



GOBIERNO DEL ESTADO  
DE OAXACA

## TOMO V - F

SECTOR PARAESTATAL

### INDICE

1

#### 1. INSTITUTO CONSTRUCTOR DE INFRAESTRUCTURA FÍSICA EDUCATIVA

6-97

##### 1.1.- Resultados Generales

##### 1.2.- Información Contable

1.2.1.- Estado de Situación financiera

1.2.2.- Estado de Actividades

1.2.3.- Estado de variación en la hacienda pública

1.2.4.- Estado de cambios en la situación financiera

1.2.5.- Estado de Flujos de Efectivo

1.2.6.- Estado analítico del activo

1.2.7.- Estado analítico de la deuda y otros pasivos

1.2.8.- Informe sobre pasivos contingentes consolidado

1.2.9.- Notas a los estados financieros consolidado

##### 1.3.- Información Presupuestaria

1.3.1.- Estado analítico de los ingresos presupuestarios

1.3.2.- Estado analítico del ejercicio del presupuesto de egresos en Clasificación por Objeto del Gasto

1.3.3.- Estado analítico del ejercicio del presupuesto de egresos en Clasificación Económica (por Tipo de Gasto)

1.3.4.- Estado analítico del ejercicio del presupuesto de egresos en Clasificación Administrativa

1.3.5.- Estado analítico del ejercicio del presupuesto de egresos en Clasificación Funcional

##### 1.4.- Deuda

1.4.1.- endeudamiento neto

1.4.2.- Intereses de la deuda

1.4.3.- Indicadores de postura fiscal

##### 1.5.- Información Programática

1.5.1.-Resumen por programa presupuestario

1.5.2.- Indicadores de resultados

1.5.3.- Programas y Proyectos de inversión

##### 1.6.- Anexos (Información Adicional)

1.6.1.- Relación de los bienes inmuebles

1.6.2.- Relación de los bienes muebles

1.6.3.- Relación de cuentas bancarias Productivas

1.6.4.- Relación de esquema bursátiles y de cobertura financiera

1.6.5.- Montos pagados por ayudas y subsidios



GOBIERNO DEL ESTADO  
DE OAXACA

1.7.- Información Correspondiente a Disciplina Financiera

- 1.7.1.- Estado de Situación Financiera Detallado-LDF
- 1.7.2.- Balance Presupuestario
- 1.7.3.- Estado Analítico de Ingresos Detallado
- 1.7.4.- Informe Analítico de la Deuda y Otros Pasivos
- 1.7.5.- Informe Analítico de Obligaciones Diferentes de Financiamiento
- 1.7.6.- Estado Analítico del Presupuesto de Egresos Clasificador por Objeto del Gasto (Capítulo-Concepto)
- 1.7.7.- Estado Analítico del Presupuesto de Egresos Clasificación Administrativa
- 1.7.8.- Estado Analítico del Presupuesto de Egresos Clasificación Funcional (Finalidad y Función)
- 1.7.9.- Estado Analítico del Presupuesto de Egresos Clasificación de Servicios Personales
- 1.7.10.- Informe Sobre Estudios Actuariales

2. INSTITUTO OAXAQUEÑO DE ATENCIÓN AL MIGRANTE

98-186

2.1.- Resultados Generales

2.2.- Información Contable

- 2.2.1.- Estado de Situación financiera
- 2.2.2.- Estado de Actividades
- 2.2.3.- Estado de variación en la hacienda pública
- 2.2.4.- Estado de cambios en la situación financiera
- 2.2.5.- Estado de Flujos de Efectivo
- 2.2.6.- Estado analítico del activo
- 2.2.7.- Estado analítico de la deuda y otros pasivos
- 2.2.8.- Informe sobre pasivos contingentes
- 2.2.9.- Notas a los estados financieros

2.3.- Información Presupuestaria

- 2.3.1.- Estado analítico de ingresos presupuestarios
- 2.3.2.- Estado analítico del ejercicio del presupuesto de egresos en Clasificación por Objeto del Gasto
- 2.3.3.- Estado analítico del ejercicio del presupuesto de egresos en Clasificación Económica (por Tipo de Gasto)
- 2.3.4.- Estado analítico del ejercicio del presupuesto de egresos en Clasificación Administrativa
- 2.3.5.- Estado analítico del ejercicio del presupuesto de egresos en Clasificación Funcional

2.4.- Deuda

- 2.4.1.- Endeudamiento neto
- 2.4.2.- Intereses de la deuda
- 2.4.3.- Indicadores de postura fiscal

2.5.- Información Programática

- 2.5.1.- Resumen por programa presupuestario



GOBIERNO DEL ESTADO  
DE OAXACA

2.5.2.- Programas y Proyectos de inversión

**2.6.- Anexos (Información Adicional)**

2.6.1.- Relación de los bienes inmuebles

2.6.2.- Relación de los bienes muebles

2.6.3.- Relación de cuentas bancarias Productivas

2.6.4.- Relación de esquema bursátiles y de cobertura financiera

2.6.5.- Montos pagados por ayudas y subsidios

**2.7.- Información Correspondiente a Disciplina Financiera**

2.7.1.- Estado de Situación Financiera Detallado-LDF

2.7.2.- Balance Presupuestario

2.7.3.- Estado Analítico de Ingresos Detallado

2.7.4.- Informe Analítico de la Deuda y Otros Pasivos

2.7.5.- Informe Analítico de Obligaciones Diferentes de Financiamiento

2.7.6.- Estado Analítico del Presupuesto de Egresos Clasificador por Objeto del Gasto (Capítulo-Concepto)

2.7.7.- Estado Analítico del Presupuesto de Egresos Clasificación Administrativa

2.7.8.- Estado Analítico del Presupuesto de Egresos Clasificación Funcional (Finalidad y Función)

2.7.9.- Estado Analítico del Presupuesto de Egresos Clasificación de Servicios Personales

2.7.10.- Informe Sobre Estudios Actuariales

**3. INSTITUTO OAXAQUEÑO DE LAS ARTESANÍAS**

187-254

**3.1.- Resultados Generales**

**3.2.- Información Contable**

3.2.1.- Estado de Situación financiera

3.2.2.- Estado de Actividades

3.2.3.- Estado de variación en la hacienda pública

3.2.4.- Estado de cambios en la situación financiera

3.2.5.- Estado de Flujos de Efectivo

3.2.6.- Estado analítico del activo

3.2.7.- Estado analítico de la deuda y otros pasivos

3.2.8.- Informe sobre pasivos contingentes

3.2.9.- Notas a los estados financieros

**3.3.- Información Presupuestaria**

3.3.1.- Estado analítico de ingresos presupuestarios

3.3.2.- Estado analítico del ejercicio del presupuesto de egresos en Clasificación por Objeto del Gasto

3.3.3.- Estado analítico del ejercicio del presupuesto de egresos en Clasificación Económica (por Tipo de Gasto)

3.3.4.- Estado analítico del ejercicio del presupuesto de egresos en Clasificación Administrativa

3.3.5.- Estado analítico del ejercicio del presupuesto de egresos en Clasificación Funcional



GOBIERNO DEL ESTADO  
DE OAXACA

3.4.- Deuda

- 3.4.1.- Endeudamiento neto
- 3.4.2.- Intereses de la deuda
- 3.4.3.- Indicadores de postura fiscal

3.5.- Información Programática

- 3.5.1.- Resumen por programa presupuestario
- 3.5.2.- Programas y Proyectos de inversión

3.6.- Anexos (Información Adicional)

- 3.6.1.- Relación de los bienes inmuebles
- 3.6.2.- Relación de los bienes muebles
- 3.6.3.- Relación de cuentas bancarias Productivas
- 3.6.4.- Relación de esquema bursátiles y de cobertura financiera
- 3.6.5.- Montos pagados por ayudas y subsidios

3.7.- Información Correspondiente a Disciplina Financiera

- 3.7.1.- Estado de Situación Financiera Detallado-LDF
- 3.7.2.- Balance Presupuestario
- 3.7.3.- Estado Analítico de Ingresos Detallado
- 3.7.4.- Informe Analítico de la Deuda y Otros Pasivos
- 3.7.5.- Informe Analítico de Obligaciones Diferentes de Financiamiento
- 3.7.6.- Estado Analítico del Presupuesto de Egresos Clasificador por Objeto del Gasto (Capítulo-Concepto)
- 3.7.7.- Estado Analítico del Presupuesto de Egresos Clasificación Administrativa
- 3.7.8.- Estado Analítico del Presupuesto de Egresos Clasificación Funcional (Finalidad y Función)
- 3.7.9.- Estado Analítico del Presupuesto de Egresos Clasificación de Servicios Personales
- 3.7.10.- Informe Sobre Estudios Actuariales

4. INSTITUTO TECNOLÓGICO SUPERIOR DE SAN MIGUEL EL GRANDE

255-318

4.1.- Resultados Generales

4.2.- Información Contable

- 4.2.1.- Estado de Situación financiera
- 4.2.2.- Estado de Actividades
- 4.2.3.- Estado de variación en la hacienda pública
- 4.2.4.- Estado de cambios en la situación financiera
- 4.2.5.- Estado de Flujos de Efectivo
- 4.2.6.- Estado analítico del activo
- 4.2.7.- Estado analítico de la deuda y otros pasivos
- 4.2.8.- Informe sobre pasivos contingentes
- 4.2.9.- Notas a los estados financieros



GOBIERNO DEL ESTADO  
DE OAXACA

#### 4.3.- Información Presupuestaria

- 4.3.1.- Estado analítico de ingresos presupuestarios
- 4.3.2.- Estado analítico del ejercicio del presupuesto de egresos en Clasificación por Objeto del Gasto
- 4.3.3.- Estado analítico del ejercicio del presupuesto de egresos en Clasificación Económica (por Tipo de Gasto)
- 4.3.4.- Estado analítico del ejercicio del presupuesto de egresos en Clasificación Administrativa
- 4.3.5.- Estado analítico del ejercicio del presupuesto de egresos en Clasificación Funcional

#### 4.4.- Deuda

- 4.4.1.- Endeudamiento neto
- 4.4.2.- Intereses de la deuda
- 4.4.3.- Indicadores de postura fiscal

#### 4.5.- Información Programática

- 4.5.1.- Resumen por programa presupuestario
- 4.5.2.- Programas y Proyectos de inversión

#### 4.6.- Anexos (Información Adicional)

- 4.6.1.- Relación de los bienes inmuebles
- 4.6.2.- Relación de los bienes muebles
- 4.6.3.- Relación de cuentas bancarias Productivas
- 4.6.4.- Relación de esquema bursátiles y de cobertura financiera
- 4.6.5.- Montos pagados por ayudas y subsidios

#### 4.7.- Información Correspondiente a Disciplina Financiera

- 4.7.1.- Estado de Situación Financiera Detallado-LDF
- 4.7.2.- Balance Presupuestario
- 4.7.3.- Estado Analítico de Ingresos Detallado
- 4.7.4.- Informe Analítico de la Deuda y Otros Pasivos
- 4.7.5.- Informe Analítico de Obligaciones Diferentes de Financiamiento
- 4.7.6.- Estado Analítico del Presupuesto de Egresos Clasificador por Objeto del Gasto (Capítulo-Concepto)
- 4.7.7.- Estado Analítico del Presupuesto de Egresos Clasificación Administrativa
- 4.7.8.- Estado Analítico del Presupuesto de Egresos Clasificación Funcional (Finalidad y Función)
- 4.7.9.- Estado Analítico del Presupuesto de Egresos Clasificación de Servicios Personales
- 4.7.10.- Informe Sobre Estudios Actuariales



GOBIERNO DEL ESTADO  
DE OAXACA

# INSTITUTO OAXAQUEÑO CONSTRUCTOR DE INFRAESTRUCTURA FÍSICA EDUCATIVA

2do Informe Trimestral  
Periodo Enero – Junio del Ejercicio 2019



GOBIERNO DEL ESTADO  
DE OAXACA



**IOCIFED**  
Instituto Oaxaqueño  
Constructor de Infraestructura  
Física Educativa

## RESULTADOS GENERALES

### INSTITUTO OAXAQUEÑO CONSTRUCTOR DE INFRAESTRUCTURA FÍSICA EDUCATIVA (IOCIFED)

La atención de infraestructura física educativa constituye una parte relevante para el impulso de la educación en nuestro Estado, ya que la construcción, reparación y mejoramiento de las instalaciones educativas aunado al equipamiento adecuado respaldan el aprendizaje de la población estudiantil.

En lo que va del presente ejercicio el IOCIFED ha realizado la construcción, reparación y equipamiento en diversas planteles educativos que incluyen en el nivel básico jardines de niños, escuelas primarias, secundarias generales, telesecundarias y secundarias técnicas; En el nivel medio superior CECYTE, COBAO, IEBO, CBTIS, CETIS, centros de bachillerato y en escuelas de nivel superior, institutos tecnológicos, escuelas normales, universidades tecnológicas establecidos en todas las regiones del estado.

Con el objetivo de lograr espacios dignos y mejor equipados para incentivar una educación de calidad en el Estado de Oaxaca, durante el primer trimestre del año se autorizó la construcción, rehabilitación y equipamiento de espacios educativos de 8 planteles de las ocho regiones de nuestro estado con una inversión total de \$18, 273,899.93.

El déficit de espacios educativos de calidad y otros con alto grado de deterioro es una demanda de atención prioritaria, por ello en el presente ejercicio el gobierno del estado construyó 14 aulas y 5 anexos, dando un total de 19 espacios educativos, así mismo se considera la reparación de 4 escuelas de nivel básico, los cuales representan el 93.64%, al nivel básico y un 6.36% del nivel superior con una inversión autorizada de \$18, 273,899.93.



GOBIERNO DEL ESTADO  
DE OAXACA



**IOCIFED**  
Instituto Oaxaqueño  
Constructor de Infraestructura  
Física Educativa

En el presente periodo el número de alumnos y alumnas beneficiadas fue un total de 1,748 estudiantes desde nivel básico y 978 estudiantes de nivel superior dando un total de 2,726 estudiantes.

### **Desglose por fuentes de inversión**

#### **Deuda directa corto plazo 400MDP**

Con una inversión de \$3,000,000.00 se ejecuta una obra para alcanzar la meta de reparaciones generales en Escuela Secundaria Técnica No. 05.

#### **Fondo de Aportaciones Múltiples Educativa Básica Capital FAM-IEB CAPITAL 2019**

Se invirtieron \$14,112,391.93 para la ejecución de seis obras que consideran la construcción de 6 escuelas de nivel básico.

#### **Ramo 11 Incremento de la Oferta Educativa Superior recursos provenientes del programa de inclusión y equidad educativa del Instituto Tecnológico del Valle de Etlá.**

Se autorizaron recursos por \$1,161,508.00 en equipamiento para el Instituto Tecnológico del Valle de Etlá.





CONCEPTO	EJERCICIO FISCAL 2019	EJERCICIO FISCAL 2018	CONCEPTO	EJERCICIO FISCAL 2019	EJERCICIO FISCAL 2018
<b>ACTIVO</b>			<b>PASIVO</b>		
<b>ACTIVO CIRCULANTE</b>			<b>PASIVO CIRCULANTE</b>		
EFFECTIVO Y EQUIVALENTES	84,670,217	126,680,174	CUENTAS POR PAGAR A CORTO PLAZO	904,124,498	419,211,919
DERECHOS A RECIBIR EFECTIVO O EQUIVALENTES	498,129,445	182,699,209	<b>Total de PASIVO CIRCULANTE</b>	<b>904,124,498</b>	<b>419,211,919</b>
DERECHOS A RECIBIR BIENES O SERVICIOS	312,414,746	110,608,243	<b>PASIVO NO CIRCULANTE</b>		
<b>Total de ACTIVO CIRCULANTE</b>	<b>895,214,409</b>	<b>419,987,627</b>	CUENTAS POR PAGAR A LARGO PLAZO	1,471,308	1,471,308
<b>ACTIVO NO CIRCULANTE</b>			<b>Total de PASIVO NO CIRCULANTE</b>	<b>1,471,308</b>	<b>1,471,308</b>
BIENES INMUEBLES, INFRAESTRUCTURA Y CONSTRUCCIONES EN PROCESO	2,432,609,774	2,326,340,188	<b>TOTAL PASIVO</b>	<b>905,595,806</b>	<b>420,683,227</b>
BIENES MUEBLES	5,358,021	5,358,021	<b>HACIENDA PÚBLICA/PATRIMONIO</b>		
ACTIVOS INTANGIBLES	40,890	40,890	<b>HACIENDA PÚBLICA/PATRIMONIO GENERADO</b>		
DEPRECIACIÓN, DETERIORO Y ARMORTIZACIÓN ACUMULADA DE BIENES E INTANGIBLES	-1,372,476	0	RESULTADOS DE EJERCICIO (AHORRO/ DESAHORRO)	0	-9,716
<b>Total de ACTIVO NO CIRCULANTE</b>	<b>2,436,636,209</b>	<b>2,331,739,099</b>	RESULTADOS DE EJERCICIOS ANTERIORES	2,411,338,740	2,318,447,215
<b>TOTAL DE ACTIVOS</b>	<b>3,331,850,617</b>	<b>2,751,726,726</b>	<b>Total de HACIENDA PÚBLICA/PATRIMONIO GENERADO</b>	<b>2,411,338,740</b>	<b>2,318,437,499</b>
			<b>TOTAL HACIENDA</b>	<b>2,411,338,740</b>	<b>2,318,437,499</b>
			Resultados del Ejercicio (Ahorro/Desahorro)	14,916,072	12,606,000
			<b>Total de Pasivo y Patrimonio/Hacienda Pública</b>	<b>3,331,850,617</b>	<b>2,751,726,726</b>



Lugar y fecha de generación: Reyes Mantecón, Oaxaca; a 11 de JULIO de 2019

**DIRECTORA ADMINISTRATIVA**

L.A.E. REGINA L. VELASQUEZ AYUZO

**DIRECTOR GENERAL**

LIC. ADOLFO MALDONADO FUENTES

Gobierno del Estado de Oaxaca

UR: 532 - INSTITUTO OAXAQUEÑO CONSTRUCTOR DE INFRAESTRUCTURA FÍSICA EDUCATIVA

UE: 001 - INSTITUTO OAXAQUEÑO CONSTRUCTOR DE INFRAESTRUCTURA FÍSICA EDUCATIVA

Estado de Actividades

Del 1° de enero al 30 de junio de 2019 y 2018

(Pesos)



Gobierno del Estado

CONCEPTO	EJERCICIO FISCAL 2019	EJERCICIO FISCAL 2018	CONCEPTO	EJERCICIO FISCAL 2019	EJERCICIO FISCAL 2018
INGRESOS Y OTROS BENEFICIOS			GASTOS Y OTRAS PÉRDIDAS		
PARTICIPACIONES, APORTACIONES, CONVENIOS, INCENTIVOS DERIVADOS DE LA COLABORACION FISCAL, FONDOS DISTINGUIDOS	36,052,844	30,144,884	TRANSFERENCIAS, ASIGNACIONES, SUBSIDIOS Y OTRAS AYUDAS	21,136,772	18,095,311
TRANSFERENCIAS, ASIGNACIONES, SUBSIDIOS Y OTRAS AYUDAS	36,052,844	30,144,884	TRANSFERENCIAS INTERNAS Y ASIGNACIONES AL SECTOR PÚBLICO	21,136,772	18,095,311
OTROS INGRESOS Y BENEFICIOS	0	3,416,009	OTROS GASTOS Y PÉRDIDAS EXTRAORDINARIAS	0	2,859,582
OTROS INGRESOS DE EJERCICIOS ANTERIORES	0	3,416,009	AUMENTO POR INSUFICIENCIA DE ESTIMACIONES POR PÉRDIDA O DETERIORO U OBSOLESCENCIA	0	2,859,582
<b>TOTAL DE INGRESOS Y OTROS BENEFICIOS</b>	<b>36,052,844</b>	<b>33,560,893</b>	<b>TOTAL DE GASTOS Y OTRAS PERDIDAS</b>	<b>21,136,772</b>	<b>20,954,893</b>
			<b>AHORRO NETO DEL EJERCICIO</b>	<b>14,916,072</b>	<b>12,606,000</b>



  
DIRECTORA ADMINISTRATIVA

L.A.E. REGINA L. VELASQUEZ AYUZO

Lugar y fecha de generación: Reyes Mantercón, Oaxaca; a 10 de JULIO de 2019

Bajo protesta de decir verdad declaramos que los estados financieros y sus Notas son razonablemente correctos y responsabilidad del emisor

  
DIRECTOR GENERAL

LIC. ADOLFO MALDONADO FUENTES



Concepto	Hacienda Pública/ Patrimonio			Ajustes por Cambios de Valor	Total
	Contribuido	Generado			
		Ejerc. Ant.	Del Ejercicio		
<b>Variaciones de la Hacienda Pública / Patrimonio Neto del Ejercicio</b>	0	0	2,318,437,499	0	2,318,437,499
RESULTADOS DE EJERCICIOS ANTERIORES	0	0	2,318,447,215	0	2,318,447,215
RESULTADOS DEL EJERCICIO (AHORRO/ DESAHORRO)	0	0	-9,716	0	-9,716
<b>Hacienda Pública / Patrimonio Neto Final del Ejercicio 2018</b>	0	0	2,318,437,499	0	2,318,437,499
<b>Variaciones de la Hacienda Pública / Patrimonio Neto del Ejercicio</b>	0	0	2,411,338,740	0	2,411,338,740
RESULTADOS DE EJERCICIOS ANTERIORES	0	0	2,411,338,740	0	2,411,338,740
RESULTADOS DEL EJERCICIO (AHORRO/ DESAHORRO)	0	0	0	0	0
<b>Saldo Neto en la Hacienda Pública / Patrimonio 2019</b>	0	0	2,411,338,740	0	2,411,338,740



*[Handwritten signature]*  
**DIRECTORA ADMINISTRATIVA**  
 L.A.E. REGINA L. VELASQUEZ AYUZO

Lugar y fecha de generación: Reyes Mantecón, Oaxaca; a 10 de JULIO de 2019

Bajo protesta de decir verdad declaramos que los estados financieros y sus Notas son razonablemente correctos y responsabilidad del emisor.

*[Handwritten signature]*  
**DIRECTOR GENERAL**  
 LIC. ADOLFO MALDONADO FUENTES

Cuenta de la Hacienda Pública Estatal 2019

Gobierno del Estado de Oaxaca

UR: 532 - INSTITUTO OAXAQUEÑO CONSTRUCTOR DE INFRAESTRUCTURA FÍSICA EDUCATIVA

UE: 001 - INSTITUTO OAXAQUEÑO CONSTRUCTOR DE INFRAESTRUCTURA FÍSICA EDUCATIVA

Estado de Cambios en la Situación Financiera

Del 1° de enero al 30 de junio de 2019 y 2018

# Oaxaca



Gobierno del Estado

CONCEPTO	ORIGEN	APLICACIÓN	CONCEPTO	ORIGEN	APLICACIÓN
ACTIVO	43,382,433	623,506,325	PASIVO	484,912,579	0
ACTIVO CIRCULANTE	42,009,957	517,236,739	PASIVO CIRCULANTE	484,912,579	0
EFFECTIVO Y EQUIVALENTES	42,009,957	0	CUENTAS POR PAGAR A CORTO PLAZO	484,912,579	0
DERECHOS A RECIBIR EFECTIVO O EQUIVALENTES	0	315,430,236	PASIVO NO CIRCULANTE	0	0
DERECHOS A RECIBIR BIENES O SERVICIOS	0	201,806,503	CUENTAS POR PAGAR A LARGO PLAZO	0	0
ACTIVO NO CIRCULANTE	1,372,476	106,269,586	HACIENDA PÚBLICA/PATRIMONIO	92,901,241	0
BIENES INMUEBLES, INFRAESTRUCTURA Y CONSTRUCCIONES EN PROCESO	0	106,269,586	HACIENDA PÚBLICA/PATRIMONIO GENERADO	92,901,241	0
BIENES MUEBLES	0	0	RESULTADOS DE EJERCICIO (AHORRO/ DESAHORRO)	9,716	0
ACTIVOS INTANGIBLES	0	0	RESULTADOS DE EJERCICIOS ANTERIORES	92,891,525	0
DEPRECIACIÓN, DETERIORO Y ARMORTIZACIÓN ACUMULADA DE BIENES E INTANGIBLES	1,372,476	0	RESULTADOS DEL EJERCICIO (AHORRO/DESAHORRO)	2,491,951	0
			TOTALES	580,305,771	0



DIRECTORA ADMINISTRATIVA

L.A.E. REGINA L. VELASQUEZ AYUZO

Lugar y fecha de generación: Reyes Mantecón, Oaxaca; a 10 de JULIO de 2019

Para protesta de decir verdad declaramos que los estados financieros y sus Notas son razonablemente correctos y responsabilidad del emisor.

DIRECTOR GENERAL

LIC. ADOLFO MALDONADO FUENTES



"2019, AÑO POR LA ERRADICACION DE LA VIOLENCIA CONTRA LA MUJER"

**ESTADO DE FLUJO DE EFECTIVO  
 SEGUNDO INFORME TRIMESTRAL ENERO-JUNIO DEL EJERCICIO 2019**

	ENE-JUNIO 2019	ENE-JUNIO 2018
<b>FLUJOS DE EFECTIVO DE LAS ACTIVIDADES DE OPERACIÓN</b>		
<b>ORIGEN</b>	<b>223,577,791.79</b>	<b>180,198,380.97</b>
<b>Transferencias, Asignaciones y Subsidios y Otras Ayudas</b>		
42210 Transferencias Internas y Asignaciones al Sector Público	14,916,071.86	12,049,572.82
21115 otras prestaciones sociales y economicas por pagar a cp	252,181.00	203,005.00
21121 deudas por adquisicion de bienes de dominio publico por pagar		
21142 aportaciones por pagar a corto plazo	205,092,475.15	169,898,731.10
21171 retenciones de impuesto por pagar a c.p.	1,196,881.22	5,574,257.70
21172 retenciones del sistema de seg.social por pagar a c.p.	2,111.07	79,677.62
21179 otras retenciones y contribuciones por pagar a c.p	1,677,578.17	3,733,615.12
21191 fondos rotatorios por pagar a cp	150,000.00	150,000.00
21199 otras cuentas por pagar corto plazo	290,493.32	41,962.99
<b>Otros Ingresos</b>		
<b>APLICACIÓN</b>	<b>254,073,294.71</b>	<b>15,907,679.03</b>
11239 otros deudores diversos por cobrar a c.p	232,936,522.63	2,187,632.07
<b>Transferencias, Asignaciones y Subsidios y Otras Ayudas</b>		
52110 Transferencias internas y asignaciones al Sector Público	21,136,772.08	18,095,311.10
<b>Flujos netos de Efectivo por Actividades de Operación</b>	<b>30,495,502.92</b>	<b>164,290,701.94</b>
<b>FLUJO DE EFECTIVO DE LAS ACTIVIDADES DE INVERSION</b>		
<b>ORIGEN</b>	<b>65,559,734.38</b>	<b>62,522,338.05</b>
42210 Transferencias Internas y Asignaciones al Sector Público	21,136,772.08	18,095,311.10
43590 otros ingresos varios		3,416,009.38
21131 contratistas por obras en bienes de dominio pub por pagar a cp.	109,721,579.73	81,064,693.52
21151 Transferencias Internas y Asignaciones al Sector Público	4,087,641.57	1,988,799.51
21194 cuentas por pagar por prestamos otorgados	27,112,714.84	980,165.50
<b>APLICACIÓN</b>	<b>47,638,740.85</b>	<b>221,439,970.60</b>
12352 edificación no habitacional en proceso	59,168,862.81	159,560,049.01
12356 otras construcciones de ingenieria civil u obra pesada en proceso		40,499.40
12357 instalacines y equipamiento en construcciones en proceso		30,348,858.31
13362 edificación no habitacional en proceso	116,056,900.27	
11342 anticipos a contratistas por obra publica en bienes del dominio	9,249,296.61	28,630,981.61
<b>OTROS</b>		
55490 otros gastos varios		2,859,582.27
<b>Flujos Netos de Efectivo por Actividades de Inversión</b>	<b>113,198,475.23</b>	<b>283,962,308.65</b>
<b>Incremento /Disminución Neta en el Efectivo y Equivalentes de Efectivo</b>	<b>143,693,978.15</b>	<b>119,671,606.71</b>
11131 efectivo y equivalentes al efectivo al inicio del ejercicio	241,461,907.46	285,695,173.39
11131 efectivo y equivalentes al efectivo al final del ejercicio	97,760,346.30	166,018,789.35
11112 fondos fijos de caja	7,583.01	4,777.33



**INSTITUTO OAXAQUEÑO  
 CONSTRUCTOR DE  
 INFRAESTRUCTURA  
 FÍSICA EDUCATIVA**

LAE REGINA LEONOR VELASQUEZ AYUZO  
 DIRECTORA ADMINISTRATIVA

LIC ADOLFO MALDONADO FUENTES  
 DIRECTOR GENERAL

DESCRIPCION	SALDO INICIAL	PERIODO		SALDO FINAL	FLUJO
		CARGOS	ABONOS		
<b>ACTIVO</b>					
<b>ACTIVO CIRCULANTE</b>	<b>828,728,252</b>	<b>618,197,887</b>	<b>551,711,730</b>	<b>895,214,409</b>	<b>66,486,157</b>
EFFECTIVO Y EQUIVALENTES	241,474,561	268,305,391	425,109,736	84,670,217	-156,804,344
DERECHOS A RECIBIR EFECTIVO O EQUIVALENTES	265,391,285	246,827,680	14,089,520	498,129,445	232,738,160
DERECHOS A RECIBIR BIENES O SERVICIOS	321,862,405	103,064,815	112,512,474	312,414,746	-9,447,659
<b>ACTIVO NO CIRCULANTE</b>	<b>2,495,805,072</b>	<b>183,994,106</b>	<b>243,162,969</b>	<b>2,436,636,209</b>	<b>-59,168,863</b>
BIENES INMUEBLES, INFRAESTRUCTURA Y CONSTRUCCIONES EN PROCESO	2,491,778,637	183,994,106	243,162,969	2,432,609,774	-59,168,863
BIENES MUEBLES	5,358,021	---	---	5,358,021	---
ACTIVOS INTANGIBLES	40,890	---	---	40,890	---
DEPRECIACIÓN, DETERIORO Y ARMORTIZACIÓN ACUMULADA DE BIENES E INTANGIBLES	-1,372,476	---	---	-1,372,476	---
<b>TOTAL ACTIVO</b>	<b>3,324,533,324</b>	<b>802,191,993</b>	<b>794,874,699</b>	<b>3,331,850,617</b>	<b>7,317,294</b>



  
DIRECTORA ADMINISTRATIVA  
L.A.E. REGINA L. VELASQUEZ AYUZO

Lugar y fecha de generación: Reyes Manterón, Oaxaca; a 10 de JULIO de 2019  
Bajo protesta de decir verdad declaramos que los estados financieros y sus Notas son razonablemente correctos y responsabilidad del emisor.

  
DIRECTOR GENERAL  
LIC. ADOLFO MALDONADO FUENTES



DENOMINACIÓN DE LAS DEUDAS	MONEDA DE CONTRATACIÓN	INSTITUCION O PAÍS ACREEDOR	SALDO INICIAL DEL PERIODO	SALDO FINAL DEL PERIODO
<b>DEUDA PÚBLICA</b>				
<b>Corto Plazo</b>				
<b>Deuda Interna</b>				
Instituciones de Crédito	PESOS	MEXICO	0	0
Titulos y Valores			0	0
Arrendamientos Financieros			0	0
<b>Deuda Externa</b>				
Organismos Financieros Internacionales			0	0
Deuda Bilateral			0	0
Titulos y Valores			0	0
Arrendamientos Financieros			0	0
<b>Subtotal a Corto Plazo</b>			<b>0</b>	<b>0</b>
<b>Largo Plazo</b>				
<b>Deuda Interna</b>				
Instituciones de Crédito	PESOS	MEXICO	0	0
Titulos y Valores			0	0
Arrendamientos Financieros			0	0
<b>Deuda Externa</b>				
Organismos Financieros Internacionales			0	0
Deuda Bilateral			0	0
Titulos y Valores			0	0
Arrendamientos Financieros			0	0
<b>Subtotal a Largo Plazo</b>			<b>0</b>	<b>0</b>
<b>OTROS PASIVOS</b>				
OTROS	PESOS	MEXICO	0	0
<b>SUBTOTAL OTROS PASIVOS</b>			<b>0</b>	<b>0</b>
<b>TOTAL DEUDA Y OTROS PASIVOS</b>			<b>0</b>	<b>0</b>





GOBIERNO DEL ESTADO  
DE OAXACA



**IOCIFED**  
Instituto Oaxaqueño  
Constructor de Infraestructura  
Física Educativa

## INFORME SOBRE PASIVOS CONTINGENTES

Segundo Informe Trimestral Enero-Junio del Ejercicio 2019

NO APLICA





GOBIERNO DEL ESTADO  
DE OAXACA



**IOCIFED**  
Instituto Oaxaqueño  
Constructor de Infraestructura  
Física Educativa

## NOTAS A LOS ESTADOS FINANCIEROS

### NOTAS AL ESTADO DE SITUACION FINANCIERA

#### ACTIVO

##### EFFECTIVO Y EQUIVALENTES

De acuerdo a las actividades realizadas, este Instituto registró operaciones financieras relacionadas con Fondos con afectación específica por un monto de \$ 84,670,217.00 para los diferentes programas de obra y equipamiento a cargo de este Instituto.

En el periodo no se registraron inversiones temporales a 3 meses.

##### DERECHOS A RECIBIR EFECTIVO Y EQUIVALENTES A CORTO PLAZO

Este apartado se integra principalmente por gastos a comprobar de salidas para la supervisión del programa general de obras por un importe de \$606,774.00, los gastos sin cobertura presupuestal y cuentas en proceso de depuración generados ascienden a un monto de \$3,140,605.00, retenciones de impuestos por sueldos y salarios y seguridad social \$2,880,325.00, prestamos al personal sindicalizado por \$498,762.00, actualmente existe el programa ESCUELAS AL CIEN el cual está en proceso de regularización contable y presupuestal derivado de la asignación de la fuente de financiamiento, con un saldo de \$462,573,411.00, otros deudores por un monto de \$25,866,039.00, derivado en mayor monto de CLC'S de obras del programa PNE, pendientes de ministrar por la Secretaría de Finanzas.

CONCEPTO	ENERO JUNIO 2019	ENERO JUNIO 2018
Deudores Diversos a corto plazo	495,565,916.00	179,937,317.00



GOBIERNO DEL ESTADO  
 DE OAXACA

**DERECHOS A RECIBIR EFECTIVO O EQUIVALENTES A LARGO PLAZO**

Anticipos sujetos a Resolución Judicial ante la Unidad Jurídica de la Secretaría de Finanzas.

CONCEPTO	ENERO JUNIO 2019	ENERO JUNIO 2018
Otros Deudores Diversos a largo plazo	2,560,061.00	2,758,425.00

**DERECHOS A RECIBIR BIENES Y SERVICIOS A CORTO PLAZO**

El saldo de esta cuenta se integra por anticipos pendientes de amortizar del Programa General de Obras a cargo de este Instituto.

CONCEPTO	ENERO JUNIO 2019	ENERO JUNIO 2018
Anticipo a Contratistas por Obra Pública	312,414,746.00	110,608,243.00

**INVENTARIOS Y ALMACENES**

Este Instituto no registra operaciones financieras relacionadas con Inventarios y Almacenes

**BIENES INMUEBLES, MUEBLES E INFRAESTRUCTURA Y CONSTRUCCIONES EN PROCESO**

Para efectos de desglose este rubro se detalla por separado

**BIENES INMUEBLES**

La valoración de los bienes inmuebles en comparación con el ejercicio del 2018, no sufrió modificación alguna, pues el último registro se realizó en base al último valor catastral.

INMUEBLE	ENERO JUNIO 2019	ENERO JUNIO 2018
Edificio Boulevard Eduardo Vasconcelos	5'912,944.00	5'913,944.00
Edificio Fray Toribio Benavente	802,500.00	802,500.00
<b>TOTALES</b>	<b>6'715,444.00</b>	<b>6'715,444.00</b>



GOBIERNO DEL ESTADO  
 DE OAXACA  
**BIENES MUEBLES**

El importe en este rubro actualmente asciende a la cantidad de \$ 5,358,021.00, no presentando ninguna variación con relación al ejercicio 2018, de acuerdo con las conciliaciones efectuadas con la Dirección de Patrimonio de la Secretaría de Administración.

CONCEPTO	ENERO JUNIO 2019	ENERO JUNIO 2018
MUEBLES DE OFICINA Y ESTANTERIA	178,859.00	178,859.00
EQUIPO DE COMPUTO Y DE TECNOLOGIAS DE LA INFORMACION	560,951.00	570,667.00
EQUIPOS Y APARATOS AUDIVISUALES	42,980.00	42,980.00
CAMARAS FOTOGRAFICAS Y DE VIDEO	21,920.00	21,920.00
EQUIPO DE COMUNICACIÓN Y TELECOMUNICACION	15,000.00	15,000.00
HERRAMIENTAS Y MAQUINAS-HERRAMIENTA	25,000.00	25,000.00
AUTOMOVILES Y CAMIONES	4,211,531.00	4,211,531.00
AIRES ACONDICIONADOS	12,300.00	12,300.00
MOBILIARIO Y EQUIPO EDUCACIONAL Y RECREATIVO	289,481.00	289,481.00
<b>TOTALES</b>	<b>5,358,022.00</b>	<b>5,358,022.00</b>



GOBIERNO DEL ESTADO  
 DE OAXACA

**ACTIVOS TANGIBLES Y DIFERIDOS**

Este concepto se integra por el software identificado en el Instituto, representando el monto de Licencias de uso de paquetes y programas de informática para ser aplicados en los sistemas administrativos y operativos computarizados por un importe de \$40,890.00

**PASIVOS**

**CUENTAS POR PAGAR A CORTO PLAZO**

Este rubro representa el monto actual de los adeudos de este Instituto, como se detalla a continuación:

CONCEPTO	ENERO-JUNIO 2019	ENERO-JUNIO 2018
PRESTACIONES SOCIALES Y ECONOMICAS POR PAGAR A CORTO PLAZO	425,334.00	966,751.00
DEUDAS POR ADQUISICIONES DE BIENES Y CONTRATACION DE SERVICIOS POR PAGAR A CORTO PLAZO	44,362.00	44,362.00
CONTRATISTAS POR OBRAS DE DOMINIO PUBLICO	96,706,382.00	61,172,105.00
APORTACIONES POR PAGAR A CORTO PLAZO	746,863,770.00	327,424,568.00
TRANSFERENCIAS INTERNAS Y ASIGNACIONES AL SECTOR PUBLICO	7,787,617.00	8,779,410.00
RETENCIONES DE IMPUESTO A PAGAR A CORTO PLAZO	11,185,374.00	8,749,674.00
RETENCIONES DE SEGURIDAD SOCIAL A PAGAR A CORTO PLAZO, OTRAS RETENCIONES Y CONTRIBUCIONES POR PAGAR A CORTO PLAZO	373,351.00	375,759.00
OTRAS Y CONTRIBUCIONES POR PAGAR A CORTO PLAZO	11,625,729.00	9,555,008.00
FONDO ROTATORIOS POR PAGAR A CORTO PLAZO	150,000.00	150,000.00
MINISTRACION DE FONDOS POR PAGAR	500,000.00	500,000.00
CUENTAS POR PAGAR POR PRESTAMOS OTORGADOS	27,184,063.00	851,351.00
OTRAS CUENTAS POR PAGAR A CORTO PLAZO	1,278,517.00	642,932.00
<b>TOTALES</b>	<b>904,124,499.00</b>	<b>419,211,920.00</b>



GOBIERNO DEL ESTADO  
 DE OAXACA

**CUENTAS POR PAGAR A LARGO PLAZO**

CONCEPTO	ENERO JUNIO 2019	ENERO JUNIO 2018
DEUDAS POR ADQUISICION DE BIENES Y CONTRATACION DE SERVICIOS POR PAGAR A LARGO PLAZO	1,471,308.00	1,471,308.00

El impacto más relevante se observa en la cuenta de CONTRATISTAS DE DOMINIO PUBLICO, su saldo representa el importe de los adeudos con contratistas que se tiene actualmente por la ejecución del programa general de obras, cabe señalar que esta cuenta sufre incremento en su saldo, derivado de acuerdo al último párrafo del artículo 48 de la Ley de Coordinación Fiscal, a partir del 1 de marzo de 2011, este Instituto recibe los recursos de los Fondos de Aportaciones Federales (FAM ) para administrarlos internamente en la ejecución de las obras, así mismo se tiene un saldo en la cuenta de CUENTAS POR PAGAR POR PRESTAMOS OTORGADOS, el cual corresponde a los anticipos pendientes de amortizar con la Secretaría de finanzas por los anticipos efectuados a los contratistas para la ejecución de la obra pública.



GOBIERNO DEL ESTADO  
 DE OAXACA

NOTAS AL ESTADO DE ACTIVIDADES

INGRESOS DE GESTION

Los recursos ejercidos por este Instituto se detallan a continuación:

CONCEPTO	ENERO JUNIO 2019	ENERO JUNIO 2018
PARTICIPACIONES, APORTACIONES, TRANSFERENCIAS ASIGNACIONES, SUBSIDIOS Y OTRAS AYUDAS	36,052,844.00	33,560,893.00

GASTOS DE FUNCIONAMIENTO

En relación a los Gastos para la operatividad de este Instituto, está integrado por el presupuesto autorizado inicial para Gastos de Operación y en un 35% de los recursos captados por el 2.5% supervisión de obra contemplados en la Ley Estatal de Derechos

CONCEPTO	ENERO JUNIO 2019	ENERO JUNIO 2018
TRANSFERENCIAS, ASIGNACIONES, SUBSIDIOS Y OTRAS AYUDAS	21,136,772.00	18,095,311.00

La diferencia entre los ingresos y gastos da como resultado el monto de la inversión en obra pública y equipamiento de los programas a cargo de este Instituto.

NOTAS AL ESTADO DE FLUJO DE EFECTIVO

Existe para este ejercicio un impacto relevante en las cuentas bancarias, derivado de que este Instituto recibió los recursos de los Fondos de Aportaciones Múltiples, (FAM), de conformidad con el Art.48 de la Ley de Coordinación Fiscal.



GOBIERNO DEL ESTADO  
DE OAXACA



**IOCIFED**  
Instituto Oaxaqueño  
Constructor de Infraestructura  
Física Educativa

**CONCILIACION ENTRE LOS INGRESOS PRESUPUESTARIOS Y CONTABLES**  
**CORRESPONDIENTES DEL 01 ENERO AL 30 JUNIO DE 2019**  
**(Pesos)**

1. Total de ingresos (presupuestarios)		0.00
2. Mas Ingresos Contables no Presupuestarios		36,052,844.00
Incremento por variación de inventarios		
Disminución del exceso de estimaciones por pérdida o deterioro u obsolescencia		
Disminución del exceso de provisiones		
Otros ingresos y beneficios varios		
Otros Ingresos Contables no Presupuestarios		
3. Menos ingresos presupuestarios no contables		\$0.00
Producto de capital		
Aprovechamiento capital		
Ingresos derivados de financiamientos		
Otros Ingresos presupuestarios no contables		
4. Ingresos Contables		\$36,052,844.00



GOBIERNO DEL ESTADO  
DE OAXACA



**IOCIFED**  
Instituto Oaxaqueño  
Constructor de Infraestructura  
Física Educativa

**CONCILIACION ENTRE LOS EGRESOS PRESUPUESTARIOS Y LOS GASTOS CONTABLES  
CORRESPONDIENTES DEL 01 DE ENERO AL 30 DE JUNIO DE 2019  
(Pesos)**

<b>1. Total de egresos (presupuestarios)</b>		
<b>2. Menos egresos presupuestarios contables</b>		<b>21,136,772.08</b>
Mobiliario y equipo de administración		
Mobiliario y equipo educacional y recreativo		
Equipo e instrumental médico y de laboratorio		
Vehículos y equipos de transporte		
Equipo de defensa y seguridad		
Maquinaria, otros equipos y herramientas		
Activos Biológicos		
Bienes inmuebles		
Activos intangibles		
Obra pública en bienes propios		
Acciones y participaciones del capital		
Compra de títulos y valores		
Inversiones en fideicomisos, mandatos y otros análogos		
Provisiones para contingencias y otras erogaciones especiales		
Amortización de la deuda pública		
Aduedos de ejercicios fiscales anteriores (ADEFAS)		
Otros egresos Presupuestales no Contables		
<b>3. Más Gastos Contables No Presupuestales</b>		<b>0.00</b>
Estimaciones, depreciación, deterioros, obsolescencia, y amortización		
Provisiones		
Disminución de inventarios		
Aumento por insuficiencia de estimaciones por pérdida o deterioro y obsolescencia		
Aumento por insuficiencia de provisiones		
Otros Gastos		
Otros Gastos Contables No Presupuestales		
<b>4. Total Gastos Contables</b>		<b>\$21,136,772.08</b>





GOBIERNO DEL ESTADO  
DE OAXACA  
NOTAS DE MEMORIA

### CUENTAS DE ORDEN CONTABLE

Dentro del ejercicio este Instituto no registro operaciones financieras que implicaran el registro de cuentas de Orden Contables.

### CUENTAS DE ORDEN PRESUPUESTALES

De acuerdo a las disposiciones establecidas en la Ley de Contabilidad Gubernamental y al marco Normativo establecido por el Consejo Nacional de Armonización Contable, el estado de situación financiera de este Instituto refleja la memoria de las operaciones presupuestales realizadas en las siguientes cuentas de orden:

CUENTAS DE ORDEN	IMPORTE
PRESUPUESTO DE EGRESOS APROBADO	28,807,195.00
PRESUPUESTO DE EGRESOS POR EJERCER	195,595,410.00
PRESUPUESTO DE EGRESOS COMPROMETIDO	194,101,457.00
PRESUPUESTO DE EGRESOS DEVENGADO	78,024,809.54
PRESUPUESTO DE EGRESOS EJERCIDO	62,253,320.00
PRESUPUESTO DE EGRESOS PAGADO	47,575,270.00



GOBIERNO DEL ESTADO  
DE OAXACA



**IOCIFED**  
Instituto Oaxaqueño  
Constructor de Infraestructura  
Física Educativa

## NOTAS DE GESTION ADMINISTRATIVA

### INTRODUCCION

Los Estados Financieros de los entes públicos proveen de información financiera a los principales usuarios de la misma, al congreso y ciudadanos.

El objeto del presente documento es la relevación del contexto y de los aspectos económicos financieros más relevantes que influyeron en las decisiones del periodo, y que deberán ser considerados en la elaboración de los estados financieros para la mayor comprensión de los mismos y sus particulares.

De esta manera, se informa y explica la respuesta del gobierno a las condiciones relacionadas con la información financiera de cada periodo de gestión; además, de exponer aquellas políticas que podrían afectar la toma de decisiones de periodos posteriores.

### PANORAMA ECONOMICO-FINANCIERO

La situación financiera del IOCIFED, respecto a los Gastos de Operación, durante los últimos seis años, ha sido complicada en el sentido que el presupuesto de egresos es insuficiente, lo que se refleja en la escases de algunos materiales y servicios que obviamente se requieren para la ejecución de los procesos internos del Instituto y que en ocasiones han originado que se frenen o suspendan actividades primordiales como la supervisión de las obras, el atraso de los proceso licitatorios.

Aunado a lo anterior, en los mencionados ejercicios se ha presentado la problemática de la falta de liquidez para cubrir los gastos originados en las operaciones realizadas por este Instituto, originado por la tardía ministración de los recursos que se solicitan a través de las Cuentas por Liquidar Certificadas, ya que en ocasiones se han acumulado montos mayores al millón de pesos, con un tiempo de ministración mayor a tres meses, otro factor que influye es el retraso por parte de la Secretaría de finanzas en el proceso de autorización de los movimientos presupuestales de los recursos captados por el concepto del 2.5% supervisión de obra.

Es importante resaltar, que contrario a la disminución que se ha presentado en el presupuesto de egresos del IOCIFED, se tiene una inversión aproximada de refrendo y del ejercicio de obra pública y equipamiento por ejercer de \$ 233'585,029.00



GOBIERNO DEL ESTADO  
DE OAXACA

## ORGANIZACION Y OBJETO SOCIAL

### OBJETO SOCIAL

Ser la entidad de Gobierno del Estado de Oaxaca, encargada de la construcción, equipamiento, mantenimiento, rehabilitación, refuerzo, reconstrucción, reconversión y habilitación de inmuebles e instalaciones destinados al servicio de la educación pública en el estado de Oaxaca en términos de lo previsto por la Ley de Infraestructura Física Educativa.

### PRINCIPAL ACTIVIDAD

Construcción, Reparación y/o Equipamiento de Espacios Educativos.

### EJERCICIO FISCAL

Los ejercicios fiscales de este Instituto comprenden del 1º de Enero al 31 de Diciembre de cada año.

### REGIMEN JURIDICO

Organismo Público Descentralizado del Gobierno del Estado de Oaxaca.

### CONSIDERACIONES FISCALES DEL ENTE

Las obligaciones fiscales a cargo del ente público, son las determinadas por las leyes fiscales para los contribuyentes clasificados como personas morales con fines no lucrativos.

### ESTRUCTURA ORGANIZACIONAL BASICA

Este Instituto determina sus funciones en las siguientes direcciones:

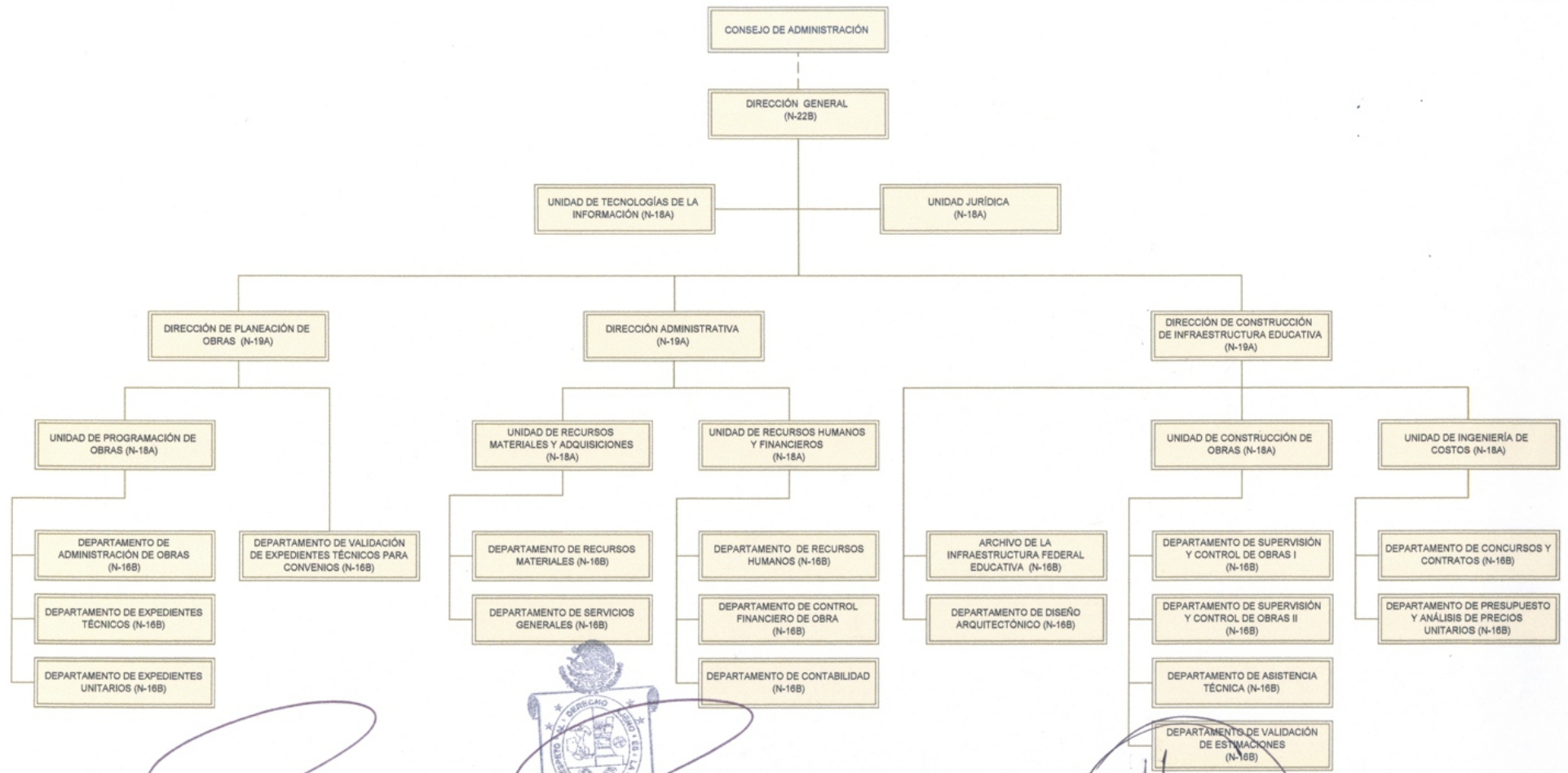
DIRECCION GENERAL

DIRECCION DE PLANEACION DE OBRAS

DIRECCION ADMINISTRATIVA

DIRECCION DE CONSTRUCCION DE INFRAESTRUCTURA EDUCATIVA

**INSTITUTO OAXAQUEÑO CONSTRUCTOR DE INFRAESTRUCTURA FÍSICA EDUCATIVA**  
ESTRUCTURA ORGÁNICA



AUTORIZÓ  
LIC. JOSÉ JAVIER VILACANA JIMÉNEZ  
SECRETARIO DE ADMINISTRACIÓN  
Por delegación de facultad otorgada y a favor por el C. Gobernador Constitucional, por acuerdo publicado el 20 de abril de 2017 en el POGEO.

20/11/2017  
LIC. JOSÉ JAVIER VILACANA JIMÉNEZ  
SECRETARIO DE ADMINISTRACIÓN

DICTAMINO PRESUPUESTALMENTE  
LIC. JORGE GALLARDO CASAS  
SECRETARIO DE FINANZAS

TITULAR  
ARG. ORLANDO EMILIO HERNÁNDEZ MONTES

SEPTIEMBRE DE 2017



GOBIERNO DEL ESTADO  
DE OAXACA  
DIRECCION GENERAL

Tiene como función sustantiva dirigir técnica y administrativamente el Instituto para lo cual se apoya en tres direcciones de área: Dirección de planeación de obras, Dirección Administrativa y Dirección de Construcción de Infraestructura Educativa.

#### DIRECCION ADMINISTRATIVA

Se encarga de planear, organizar y controlar la aplicación de los recursos financieros, así como administrar los recursos humanos y materiales del Instituto, a través de dos unidades y cinco departamentos.

#### DIRECCION DE CONSTRUCCION DE INFRAESTRUCTURA EDUCATIVA

Tiene como propósito principal dirigir y organizar la emisión de las convocatorias, generar y procesar la información de la infraestructura Física en el Estado, y la supervisión de obras de este Instituto, esta área administrativa se compone de dos unidades, la unidad de construcción de obras, quien se auxilia de cinco departamentos y la unidad de concursos y contratos, quien se auxilia de dos departamentos para atender sus funciones.

#### FIDEICOMISOS, MANDATOS Y ANALOGOS DE LOS CUALES ES FIDEICOMITENTE O FIDUCIARIO

Este Instituto no cuenta con fideicomisos

#### BASES DE PREPARACION DE LOS ESTADOS FINANCIEROS

a) Los Estados Contables de este Instituto se encuentran expresados en moneda nacional y han sido elaborados con las disposiciones de la Ley General de Contabilidad Gubernamental, así como los documentos emitidos por el Consejo Nacional de Armonización Contable (CONAC) y que son aplicables a la fecha de elaboración de dichos estados.

b) Los presentes Estados Contables han sido elaborados de acuerdo a las operaciones presupuestales realizadas, las cuales se transforman automáticamente en registros contables en el Sistema de Integración Presupuestal, dichos movimientos se realizan mediante el reconocimiento a costo histórico.

c) Postulados básicos que se aplican son los siguientes:



GOBIERNO DEL ESTADO  
DE OAXACA

## 1. Sustancia Económica

Es el reconocimiento contable de las transacciones, transformaciones internas y otros eventos, que afectan económicamente al ente público y delimitan la operación del Sistema de Contabilidad Gubernamental (SCG), y que al reflejar la situación económica de las operaciones se proporcionan los elementos de juicio confiables que permiten al ente público captar la esencia económica de la información financiera.

## 2. Entes Públicos

Los poderes Ejecutivo, Legislativo y Judicial de la Federación y de las entidades federativas; los entes autónomos de la Federación y de las entidades federativas; los ayuntamientos de los municipios; los órganos político-administrativos de las demarcaciones territoriales del Distrito federal; y las entidades de la administración pública paraestatal, ya sean federales, estatales o municipales.

## 3. Existencia Permanente

La actividad del ente público se establece por tiempo indefinido, salvo disposición legal en la que se especifique lo contrario.

## 4. Relevación Suficiente

Los estados y la información financiera deben mostrar amplia y claramente la situación financiera y los resultados del ente público.

## 5. Importancia Relativa

La información debe mostrar los aspectos importantes de la entidad que fueron recodidos contablemente.

## 6. Registro e Integración Presupuestaria

La información presupuestaria de los entes públicos se integra en la contabilidad en los mismos términos que se presentan en la Ley de Ingresos y en el Decreto del Presupuesto de Egresos, de acuerdo a la naturaleza económica que le corresponda. El registro presupuestario del ingreso y del egreso en los entes públicos se debe reflejar en la contabilidad, considerando sus efectos patrimoniales y su vinculación con las etapas presupuestarias correspondientes.



GOBIERNO DEL ESTADO  
DE OAXACA

## 7. Consolidación de la Información Financiera

Los Estados Financieros de los entes públicos deberán presentar de manera consolidada la situación financiera, los resultados de operación, el flujo de efectivo o los cambios en la situación financiera y las variaciones a la Hacienda Pública, como si se tratara de un solo ente público. La consolidación se lleva a cabo sumando aritméticamente la información patrimonial que se genera de la contabilidad del ente público, en los sistemas de registros que conforman el SCG, considerando los efectos de eliminación de aquellas operaciones que dupliquen su efecto.

## 8. Devengo contable

Los registros contables de los entes públicos se llevarán con base acumulativa. El ingreso devengado, es el momento contable que se realiza cuando existe jurídicamente en el derecho de cobro de impuestos, derechos, productos, aprovechamientos y otros ingresos por parte de los entes públicos. El gasto devengado, es el momento contable que refleja el reconocimiento de una obligación de pago a favor de terceros por la recepción de conformidad de bienes, servicios y obra pública contratados; así como de las obligaciones que derivan de tratados, leyes, decretos, resoluciones y sentencias definitivas.

## 9. Valuación

Todos los eventos que afecten económicamente al ente público deben ser cuantificados en términos monetarios y se registrarán al costo histórico o al valor económico más objetivo registrándose en moneda nacional.

## 10. Dualidad Económica

El ente público debe reconocer en la contabilidad, la representación de las transacciones y algún otro evento que afecte su situación financiera, composición por los recursos asignados para el logro de sus fines y por sus fuentes, conforme a los derechos y obligaciones.

## 11. Consistencia

Ante la existencia de operaciones similares en un ente público, debe corresponder un mismo tratamiento contable, el cual debe permanecer a través del tiempo, en tanto no cambie la esencia económica de las operaciones.



GOBIERNO DEL ESTADO  
DE OAXACA

## POLITICAS DE CONTABILIDAD SIGNIFICATIVAS

Este Instituto realizo únicamente la actualización de los activos fijos en base al valor histórico y de mercado.

Este Instituto no realiza operaciones que impliquen el pago en moneda extranjera.

No se tiene inversiones en acciones de compañías subsidiarias y asociados.

Este Instituto no vende ni transforma inventarios.

Beneficios a empleados sindicalizados. Los pagos basados en antigüedad o que pueden tener derechos, los empleados en caso de retiro voluntario, separación o muerte, de acuerdo a las condiciones de trabajo, se registran como egresos en el año en que se vuelven exigibles y se pagan. Por decreto las obligaciones por jubilaciones están a cargo del Instituto Mexicano del Seguro Social.

Provisiones. No se tienen identificados conceptos o hechos respecto de los cuales sea necesario el registro de provisiones adicionales a las registradas.

Reservas. No se tienen identificados concepto o hechos respecto de los cuales sea necesario el registro de reservas.

A partir del 2012 los principales cambios aplicados a las políticas contables son los siguientes:

El reconocimiento del ingreso y el gasto devengado, considerando las reformas a las normas y metodologías emitidas por el CONAC.

El registro en cuentas de orden presupuestales, de los momentos contables del ingreso y el gasto.

El registro en el gasto de los bienes muebles cuyo costo de adquisición no exceda de 70 UMAS.





GOBIERNO DEL ESTADO  
DE OAXACA

## POSICION EN MONEDA EXTRANJERA Y PROTECCION DE RIESGO CAMBIARIO

No se realizan operaciones en moneda extranjera, por lo que no se tienen obligaciones o derechos de esa naturaleza.

### REPORTE ANALITICO DEL ACTIVO

El activo está registrado a costo histórico a partir del ejercicio 2018, se empezaron a depreciar, de acuerdo a LGCC.

Este Instituto no capitalizo gastos financieros, o de investigación y desarrollo

Este Instituto no cuenta con inversiones financieras de las cuales se deriven riesgos por tipo de cambio y tasas de interés

Este Instituto no realizo construcción de bienes inmuebles durante el ejercicio.

Actualmente no se cuenta con circunstancias de carácter significativo que afecten al activo tales como bienes en garantía, señalados en embargos, litigios, títulos de inversiones entregados en garantías, baja significativa del valor de inversiones financieras.

No se ha realizado desmantelamiento de activos.

Las políticas para la administración de activos se realizan de acuerdo a los procedimientos emitidos por la Dirección de Patrimonio dependiente de la Secretaría de Administración.

### FIDEICOMISOS, MANDATOS Y ANALOGOS

Este Instituto no realiza operaciones con fideicomisos, mandatos y análogos.

### REPORTE DE RECAUDACION

Este Instituto no realiza ningún tipo de recaudación, todo ingreso es recaudado por la Secretaría de Finanzas.

### INFORMACION SOBRE LA DEUDA Y EL REPORTE ANALITICO DE LA DEUDA

No aplica



GOBIERNO DEL ESTADO  
DE OAXACA

## CALIFICACIONES OTORGADAS

Este Instituto no realiza operaciones sujetas a calificación crediticia

## PROCESO DE MEJORA

## PRINCIPALES POLÍTICAS DE CONTROL INTERNO

### OPERATIVO

Documentar expedientes para la planeación y operación de los programas de inversión para la infraestructura y equipamiento de espacios educativos.

Supervisar lo planeado contra lo ejecutado.

Soporte documental de la entrega recepción de las obras.

### ADMINISTRATIVO

Selección del personal adecuado para cada una de las áreas.

Revisión mensual de los Estados Financieros.

Análisis de los costos de materiales y servicios para la operatividad de este Instituto, tomando en consideración medidas de austeridad.

Revisión que los recursos se destinen al fin establecido.

Resguardo de bienes.

Expediente de personal.

## EVENTOS POSTERIORES AL CIERRE

Este Instituto cuenta con un refrendo en obra pública en obra y equipamiento por \$233 mdp, que será ejercido en el presente ejercicio.

## PARTES RELACIONADAS

Este Instituto opera a través de sus Secretarías Normativas que influyen en la toma de decisiones operativas y financieras siendo las siguientes:

Secretaría de las Infraestructuras y Ordenamiento Territorial Sustentable

Secretaría de Finanzas

Secretaría de Administración



GOBIERNO DEL ESTADO  
DE OAXACA



**IOCIFED**  
Instituto Oaxaqueño  
Constructor de Infraestructura  
Física Educativa

## **RESPONSABILIDAD SOBRE LA PRESENTACION RAZONABLE DE LOS ESTADOS FINANCIEROS**

La elaboración y presentación de la información financiera es asumida por las autoridades actuales.

Declaramos bajo protesta de decir verdad que la información contenida en el presente documento es veraz, analítica y razonablemente correctos, fundamentada bajo los principios de contabilidad generalmente aceptados.

**LIC. ADOLFO MALDONADO FUENTES  
DIRECTOR GENERAL.**

**L.A.E. REGINA L. VELASQUEZ AYUZO  
DIRECTORA ADMINISTRATIVA**



GOBIERNO DEL ESTADO  
DE OAXACA



**IOCIFED**  
Instituto Oaxaqueño  
Constructor de Infraestructura  
Física Educativa

## ESTADO ANALITICO DE INGRESOS PRESUPUESTARIOS

Rubro de Ingresos	Estimado	Ampliaciones y Reducciones	Modificado	Devengado	Recaudado	Diferencia
	(1)	(2)	(3=1+2)	(4)	(5)	(6=3-4)
Impuestos						
Contribuciones de Mejoras						
Derechos						
Productos						
Corriente						
Capital						
Aprovechamientos						
Corriente						
Capital						
Ingresos por Ventas de Bienes y Servicios						
Contribuciones no Comprendidas en las Fracciones de la Ley de Ingresos Causados en Ejercicios Fiscales Anteriores Pendientes de Liquidación o Pago						
Participaciones y Aportaciones						
Transferencias, Asignaciones, Subsidios y Otras Ayudas	14,828,782.96	70,613,650.97	85,442,433.93	62,253,320.14	50,795,085.19	23,189,113.79
Otros Ingresos						
<b>TOTAL</b>	<b>14,828,782.96</b>	<b>70,613,650.97</b>	<b>85,442,433.93</b>	<b>62,253,320.14</b>	<b>50,795,085.19</b>	<b>23,189,113.79</b>
				<b>Ingresos excedentes</b>		<b>23,189,113.79</b>

Estado Analítico de Ingresos Por Fuente de Financiamiento	Estimado	Ampliaciones y Reducciones	Modificado	Devengado	Recaudado	Diferencia
	(1)	(2)	(3=1+2)	(4)	(5)	(6=3-4)
<b>Ingresos del Gobierno</b>	14,828,782.96	70,613,650.97	85,442,433.93	62,253,320.14	50,795,085.19	23,189,113.79
Impuestos						
Contribuciones de Mejoras						
Derechos						
Productos						
Corriente						
Capital						
Aprovechamientos						
Corriente						
Capital						
Contribuciones no Comprendidas en las Fracciones de la Ley de Ingresos Causados en Ejercicios Fiscales Anteriores Pendientes de Liquidación o Pago						
Participaciones y Aportaciones						
Transferencias, Asignaciones, Subsidios y Otras Ayudas	14,828,782.96	70,613,650.97	85,442,433.93	62,253,320.14	50,795,085.19	23,189,113.79
Otros Ingresos						
<b>Ingresos de Organismos y Empresas</b>						
Cuotas y Aportaciones de Seguridad Social						
Ingresos por Ventas de Bienes y Servicios						
Transferencias, Asignaciones, Subsidios y Otras Ayudas						
<b>Ingresos derivados de financiamiento</b>						
Ingresos derivados de financiamiento						
<b>TOTAL</b>	<b>14,828,782.96</b>	<b>70,613,650.97</b>	<b>85,442,433.93</b>	<b>62,253,320.14</b>	<b>50,795,085.19</b>	<b>23,189,113.79</b>
				<b>Ingresos excedentes</b>		<b>23,189,113.79</b>

Segundo Informe Trimestral Enero-Junio del Ejercicio 2019

**CUENTA PUBLICA 2019**

ESTADO ANALITICO DEL EJERCICIO DEL PRESUPUESTO DE EGRESOS

CLASIFICACION POR OBJETO DEL GASTO (CAPITULO-CONCEPTO)

SEGUNDO INFORME TRIMESTRAL ENERO-JUNIO



Cve	Concepto	Aprobado 1	Ampliaciones / Reducciones 2	Modificado 3 = (1+2)	Devengado 4	Pagado 5	Subejercicio 6 = (3-4)
<b>532</b>	<b>INSTITUTO OAXAQUEÑO CONSTRUCTOR DE INFRAESTRUCTURA FÍSICA EDUCATIVA</b>						
<b>4</b>	<b>TRANSFERENCIAS, ASIGNACIONES, SUBSIDIOS Y OTRAS AYUDAS</b>	<b>14,828,782.96</b>	<b>8,955,324.31</b>	<b>23,784,107.27</b>	<b>21,136,772.08</b>	<b>20,969,630.12</b>	<b>2,647,335.19</b>
1	TRANSFERENCIAS INTERNAS Y ASIGNACIONES AL SECTOR PÚBLICO	14,828,782.96	8,955,324.31	23,784,107.27	21,136,772.08	20,969,630.12	2,647,335.19
<b>6</b>	<b>INVERSIÓN PÚBLICA</b>	<b>0.00</b>	<b>61,658,326.66</b>	<b>61,658,326.66</b>	<b>41,116,548.06</b>	<b>29,825,455.07</b>	<b>20,541,778.60</b>
1	OBRA PÚBLICA EN BIENES DE DOMINIO PÚBLICO	0.00	61,658,326.66	61,658,326.66	41,116,548.06	29,825,455.07	20,541,778.60
	<b>TOTAL DEPENDENCIA / ENTIDAD</b>	<b>14,828,782.96</b>	<b>70,613,650.97</b>	<b>85,442,433.93</b>	<b>62,253,320.14</b>	<b>50,795,085.19</b>	<b>23,189,113.79</b>

**CUENTA PUBLICA 2019**

ESTADO ANALITICO DEL EJERCICIO DEL PRESUPUESTO DE EGRESOS

**CLASIFICACION ECONOMICA (POR TIPO DE GASTO)**

**SEGUNDO INFORME TRIMESTRAL ENERO-JUNIO**



Cve	Concepto	Aprobado 1	Ampliaciones / Reducciones 2	Modificado 3 = (1+2)	Devengado 4	Pagado 5	Subejercicio 6 = (3-4)
<b>532</b>	<b>INSTITUTO OAXAQUEÑO CONSTRUCTOR DE INFRAESTRUCTURA FÍSICA EDUCATIVA</b>						
1	GASTO CORRIENTE	14,828,782.96	8,955,324.31	23,784,107.27	21,136,772.08	20,969,630.12	2,647,335.19
2	GASTO DE CAPITAL	0.00	61,658,326.66	61,658,326.66	41,116,548.06	29,825,455.07	20,541,778.60
	<b>TOTAL DEPENDENCIA / ENTIDAD:</b>	<b>14,828,782.96</b>	<b>70,613,650.97</b>	<b>85,442,433.93</b>	<b>62,253,320.14</b>	<b>50,795,085.19</b>	<b>23,189,113.79</b>

**CUENTA PUBLICA 2019**  
**ESTADO ANALITICO DEL EJERCICIO DEL PRESUPUESTO DE EGRESOS**  
**CLASIFICACION ADMINISTRATIVA**  
**SEGUNDO INFORME TRIMESTRAL ENERO-JUNIO**



Cve	Concepto	Aprobado 1	Ampliaciones / Reducciones 2	Modificado 3 = (1+2)	Devengado 4	Pagado Transferido 5	Subejercicio 6 = (3-4)
5	ORGANISMOS PÚBLICOS DESCENTRALIZADOS	14,828,782.96	70,613,650.97	85,442,433.93	62,253,320.14	50,795,085.19	23,189,113.79
32	INSTITUTO OAXAQUEÑO CONSTRUCTOR DE INFRAESTRUCTURA FÍSICA EDUCATIVA	14,828,782.96	70,613,650.97	85,442,433.93	62,253,320.14	50,795,085.19	23,189,113.79
	<b>TOTAL DEL GASTO:</b>	<b>14,828,782.96</b>	<b>70,613,650.97</b>	<b>85,442,433.93</b>	<b>62,253,320.14</b>	<b>50,795,085.19</b>	<b>23,189,113.79</b>

**CUENTA PUBLICA 2019**

ESTADO ANALITICO DEL EJERCICIO DEL PRESUPUESTO DE EGRESOS

**CLASIFICACION FUNCIONAL (FINALIDAD Y FUNCION)**

**SEGUNDO INFORME TRIMESTRAL ENERO-JUNIO**



Cve	Concepto	Aprobado 1	Ampliaciones / Reducciones 2	Modificado 3 = (1+2)	Devengado 4	Pagado 5	Subejercicio 6 = (3-4)
532	INSTITUTO OAXAQUEÑO CONSTRUCTOR DE INFRAESTRUCTURA FÍSICA EDUCATIVA						
2	DESARROLLO SOCIAL	14,828,782.96	70,613,650.97	85,442,433.93	62,253,320.14	50,795,085.19	23,189,113.79
5	EDUCACIÓN	14,828,782.96	70,613,650.97	85,442,433.93	62,253,320.14	50,795,085.19	23,189,113.79
	TOTAL DEPENDENCIA / ENTIDAD	14,828,782.96	70,613,650.97	85,442,433.93	62,253,320.14	50,795,085.19	23,189,113.79





GOBIERNO DEL ESTADO  
DE OAXACA



**IOCIFED**  
Instituto Oaxaqueño  
Constructor de Infraestructura  
Física Educativa

ENDEUDAMIENTO NETO  
DEL 1° DE ENERO AL 30 DE JUNIO DE 2019  
(Pesos)

Identificación de Crédito o Instrumento	Contratación/Colocación	Amortización	Endeudamiento Neto
	A	B	C = A - B
<b>Creditos Bancarios</b>			
			0
			0
			0
			0
			0
			0
			0
			0
			0
Total Créditos Bancarios	0	0	0
<b>Otros Instrumentos de Deuda</b>			
			0
			0
			0
			0
			0
			0
			0
			0
			0
Total Otros Instrumentos de Deuda	0	0	0
<b>TOTAL</b>	<b>0</b>	<b>0</b>	<b>0</b>

NO APLICA



GOBIERNO DEL ESTADO  
DE OAXACA



**IOCIFED**  
Instituto Oaxaqueño  
Constructor de Infraestructura  
Física Educativa

INTERESES DE LA DEUDA  
DEL 1° DE ENERO AL 30 DE JUNIO DE 2019  
(Pesos)

Identificación de Crédito o Instrumento	Devengado	Pagado
<b>Créditos Bancarios</b>		
Total de intereses de Créditos Bancarios		0
<b>Otros Instrumentos de Deuda</b>		
Total de intereses de Otros Instrumentos de Deuda	0	0
<b>TOTAL</b>	0	0

**NO APLICA**



INDICADORES DE POSTURA FISCAL  
DEL 1° DE ENERO AL 30 DE JUNIO DE 2019  
(Pesos)

Concepto	Estimado	Devengado	Pagado <sup>3</sup>
I. Ingresos Presupuestarios (I=1+2)	0	0	0
1. Ingresos del Gobierno de la Entidad Federativa <sup>1</sup>			
2. Ingresos del Sector Paraestatal <sup>1</sup>			
II. Egresos Presupuestarios (II=3+4)	0	0	0
3. Egresos del Gobierno de la Entidad Federativa <sup>2</sup>			
4. Egresos del Sector Paraestatal <sup>2</sup>			
III. Balance Presupuestario (Superávit o Déficit) (III = I - II)	0	0	0

Concepto	Estimado	Devengado	Pagado <sup>3</sup>
III. Balance Presupuestario (Superávit o Déficit)	0	0	0
IV. Intereses, Comisiones y Gastos de la Deuda			
V. Balance Primario (Superávit o Déficit) (V= III - IV)	0	0	0

Concepto	Estimado	Devengado	Pagado <sup>3</sup>
A. Financiamiento			
B. Amortización de la deuda			
C. Endeudamiento ó desendeudamiento (C = A - B)	0	0	0

1. Los Ingresos que se presentan son los ingresos presupuestarios totales sin incluir los ingresos por financiamientos. Los Ingresos del Gobierno de la Entidad Federativa corresponden a los del Poder Ejecutivo, Legislativo Judicial y Autónomos
2. Los egresos que se presentan son los egresos presupuestarios totales sin incluir los egresos por amortización. Los egresos del Gobierno de la Entidad Federativa corresponden a los del Poder Ejecutivo, Legislativo, Judicial y Órganos Autónomos
3. Para Ingresos se reportan los ingresos recaudados; para egresos se reportan los egresos pagados

CUENTA PUBLICA 2019

ESTADO ANALITICO DEL EJERCICIO DEL PRESUPUESTO DE EGRESOS

RESUMEN POR PROGRAMA PRESUPUESTARIO

SEGUNDO INFORME TRIMESTRAL ENERO-JUNIO



Concepto	Aprobado 1	Ampliaciones / Reducciones 2	Modificado 3 = (1+2)	Devengado 4	Pagado 5	Subejercicio 6 = (3-4)
5 ORGANISMOS PÚBLICOS DESCENTRALIZADOS	14,828,782.96	70,613,650.97	85,442,433.93	62,253,320.14	50,795,085.19	23,189,113.79
32 INSTITUTO OAXAQUEÑO CONSTRUCTOR DE INFRAESTRUCTURA FÍSICA EDUCATIVA	14,828,782.96	70,613,650.97	85,442,433.93	62,253,320.14	50,795,085.19	23,189,113.79
1 PROGRAMAS	14,828,782.96	70,613,650.97	85,442,433.93	62,253,320.14	50,795,085.19	23,189,113.79
2 DESEMPEÑO DE LAS FUNCIONES	14,828,782.96	70,613,650.97	85,442,433.93	62,253,320.14	50,795,085.19	23,189,113.79
<b>TOTAL GENERAL</b>	<b>14,828,782.96</b>	<b>70,613,650.97</b>	<b>85,442,433.93</b>	<b>62,253,320.14</b>	<b>50,795,085.19</b>	<b>23,189,113.79</b>

**GOBIERNO DEL ESTADO DE OAXACA  
PROGRAMA OPERATIVO ANUAL 2019  
MATRÍZ DE INDICADORES PARA RESULTADOS  
REPORTE MIR INICIAL**

DATOS DEL PROGRAMA							
PROGRAMA 127 INCREMENTO DE LA OFERTA EDUCATIVA SUPERIOR							
UR Responsable:	122	COORDINACIÓN GENERAL DE EDUCACIÓN MEDIA SUPERIOR Y SUPERIOR, CIENCIA Y TECNOLOGÍA		UR's Participantes	106	SECRETARÍA DE LAS INFRAESTRUCTURAS Y EL ORDENAMIENTO TERRITORIAL SUSTENTABLE	
UR's Participantes	403	UNIVERSIDAD AUTÓNOMA "BENITO JUÁREZ" DE OAXACA			508	COLEGIO SUPERIOR PARA LA EDUCACIÓN INTEGRAL INTERCULTURAL DE OAXACA	
	514	COMISIÓN ESTATAL PARA LA PLANEACIÓN DE LA EDUCACIÓN SUPERIOR			532	INSTITUTO OAXAQUEÑO CONSTRUCTOR DE INFRAESTRUCTURA FÍSICA EDUCATIVA	
	535	INSTITUTO TECNOLÓGICO SUPERIOR DE SAN MIGUEL EL GRANDE			536	INSTITUTO TECNOLÓGICO SUPERIOR DE TEPOSOLULA	
	538	NOVAUNIVERSITAS			542	UNIVERSIDAD DE CHALCATONGO	
	543	UNIVERSIDAD DE LA CAÑADA			544	UNIVERSIDAD DE LA COSTA	
	545	UNIVERSIDAD DE LA SIERRA JUÁREZ			546	UNIVERSIDAD DE LA SIERRA SUR	
	547	UNIVERSIDAD DEL ISTMO			548	UNIVERSIDAD DEL MAR	
	549	UNIVERSIDAD DEL PAPALOAPAN			550	UNIVERSIDAD TECNOLÓGICA DE LA MIXTECA	
	551	UNIVERSIDAD TECNOLÓGICA DE LA SIERRA SUR DE OAXACA			552	UNIVERSIDAD TECNOLÓGICA DE LOS VALLES CENTRALES	
	902	INVERSIÓN CONCERTADA					
ALINEACIÓN							
<b>PLAN ESTATAL DE DESARROLLO</b>		<b>TEMA:</b> EDUCACIÓN		<b>OBJETIVO:</b>		AMPLIAR Y DIVERSIFICAR LA OFERTA DE EDUCACIÓN SUPERIOR EN OAXACA PARA ATENDER LA DEMANDA DE MANERA ACCESIBLE Y CON EQUIDAD.	
<b>EJE:</b> OAXACA INCLUYENTE CON EL DESARROLLO SOCIAL							
<b>SECTOR:</b>	EDUCACIÓN		<b>SUBSECTOR:</b>	EDUCACIÓN SUPERIOR			
POBLACIÓN O ÁREA DE ENFOQUE POTENCIAL							
<b>Atributo de la población o área de enfoque:</b>	INSTITUCIÓN DE EDUCACIÓN SUPERIOR		<b>Hombres:</b>	0	<b>Mujeres:</b>	0	<b>Total:</b> 37
INDICADORES PARA RESULTADOS							
NIVEL	RESUMEN NARRATIVO	INDICADOR			MEDIOS DE VERIFICACIÓN	SUPUESTOS	
		A)ID INDICADOR 1.NOMBRE 4.DIMENSIÓN 7.META ANUAL	2. FÓRMULA DE CÁLCULO 5.FRECUENCIA	3. TIPO 6.SENTIDO			

**GOBIERNO DEL ESTADO DE OAXACA  
PROGRAMA OPERATIVO ANUAL 2019  
MATRÍZ DE INDICADORES PARA RESULTADOS  
REPORTE MIR INICIAL**

NIVEL	RESUMEN NARRATIVO	INDICADOR			MEDIOS DE VERIFICACIÓN	SUPUESTOS
		A)ID INDICADOR 1.NOMBRE 4.DIMENSIÓN 7.META ANUAL	2. FÓRMULA DE CÁLCULO 5.FRECUENCIA	3. TIPO 6.SENTIDO		
FIN	CONTRIBUIR A LA AMPLIACIÓN Y LA DIVERSIFICACIÓN DE LA OFERTA DE EDUCACIÓN SUPERIOR EN OAXACA.	1 - PORCENTAJE DE COBERTURA ESCOLAR DE EDUCACIÓN SUPERIOR 2 - (MATRÍCULA TOTAL DE EDUCACIÓN SUPERIOR/POBLACIÓN DEL GRUPO DE EDAD DE 18 A 22 AÑOS)*100 3 - ESTRATÉGICO 4 - EFICACIA 5 - ANUAL 6 - ASCENDENTE 7 - 19.3000  1 - DESERCIÓN ESCOLAR SUPERIOR 2 - (1-[MATRÍCULA TOTAL DEL CICLO POSTERIOR 1 - NUEVO INGRESO CICLO POSTERIOR 1 + EGRESADOS DEL CICLO ACTUAL/MATRÍCULA TOTAL CICLO ACTUAL])*100 3 - ESTRATÉGICO 4 - EFICACIA 5 - ANUAL 6 - DESCENDENTE 7 - 8.7000			SISTEMA NACIONAL DE ESTADÍSTICA EDUCATIVA DE LA SEP HTTP://WWW.SNIE.SEP.GOB.MX/INDICADORES.HTML	LAS CONDICIONES POLÍTICAS, ECONÓMICAS Y SOCIALES SE MANTIENEN ESTABLES. LOS ALUMNOS CONCLUYEN SUS ESTUDIOS.
PROPÓSITO	INSTITUCIONES DE NIVEL SUPERIOR, CONSTRUIDAS, EQUIPADAS Y REPARADAS PARA EL OFRECIMIENTO DE NUEVAS MODALIDADES Y NUEVOS PROGRAMAS EDUCATIVOS EN EL ESTADO DE OAXACA	1 - PORCENTAJE DE ESCUELAS DE EDUCACIÓN SUPERIOR ATENDIDAS 2 - [(ESCUELAS DE NIVEL SUPERIOR BENEFICIADAS/ TOTAL DE ESCUELAS DE NIVEL SUPERIOR EN EL ESTADO DE OAXACA)*100] 3 - ESTRATÉGICO 4 - EFICACIA 5 - ANUAL 6 - ASCENDENTE 7 - 1867.0000			Reporte de indicadores de nivel superior verificables en la página electrónica de la cgemsycyt indicadores MIR_2019.gob.mx	LOS PROYECTOS SON DICTAMINADOS FAVORABLEMENTE

**GOBIERNO DEL ESTADO DE OAXACA  
PROGRAMA OPERATIVO ANUAL 2019  
MATRÍZ DE INDICADORES PARA RESULTADOS  
REPORTE MIR INICIAL**

NIVEL	RESUMEN NARRATIVO	INDICADOR			MEDIOS DE VERIFICACIÓN	SUPUESTOS	
		A)ID INDICADOR 1.NOMBRE	2. FÓRMULA DE CÁLCULO	3. TIPO			
		4.DIMENSIÓN	5.FRECUENCIA	6.SENTIDO			
		7.META ANUAL					
COMPONENTE	ESPACIOS EDUCATIVOS EN NIVEL SUPERIOR CONSTRUIDOS	1 - PORCENTAJE DE ESPACIOS EDUCATIVOS EN EL NIVEL SUPERIOR CONSTRUIDOS 2 - (ESPACIOS EDUCATIVOS EN NIVEL SUPERIOR CONSTRUIDOS / ESPACIOS EDUCATIVOS EN NIVEL SUPERIOR SOLICITADOS) *100 3 - GESTIÓN 4 - EFICACIA 5 - SEMESTRAL 6 - ASCENDENTE VARIABLES DEL INDICADOR 7 - ESPACIOS EDUCATIVOS EN EL NIVEL SUPERIOR CONSTRUIDOS UR 106 ---- 100.0000 UR 532 ---- 100.0000 UR 536 ---- 100.0000 UR 538 ---- 100.0000 UR 542 ---- 100.0000 UR 543 ---- 100.0000 UR 544 ---- 100.0000 UR 545 ---- 200.0000 UR 546 ---- 100.0000 UR 547 ---- 100.0000 UR 548 ---- 100.0000 UR 549 ---- 100.0000 UR 550 ---- 100.0000 UR 551 ---- 100.0000 UR 902 ---- 100.0000 TOTAL ---- 1600.0000				UR 106 INFORMACIÓN DISPONIBLE EN <a href="http://www.sinfra.oaxaca.gob.mx/?page_id=158">http://www.sinfra.oaxaca.gob.mx/?page_id=158</a> UR 532 REPORTE DE AVANCE DE OBRA BAJO RESGUARDO DE LA DIRECCION DE CONSTRUCCION DEL IOCIFED UR 536 REPORTES DE OBRA QUE SE ENCUENTRAN EN EL DEPARTAMENTO DE PLANEACIÓN, PROGRAMACIÓN Y EVALUACIÓN / DIRECCIÓN GENERAL UR 538 ACTA ENTREGA RECEPCIÓN RESGUARDADA POR VICE-RECTORIA DE ADMINISTRACIÓN, VERIFICABLE EN LA PÁGINA ELECTRÓNICA: <a href="http://www.nova.mx/Avance_mir_2019">www.nova.mx/Avance_mir_2019</a> UR 542 ACTA ENTREGA RECEPCION RESGUARDADA POR VICE-RECTORIA DE ADMINISTRACION, VERIFICABLE EN LA PÁGINA ELECTRÓNICA: <a href="http://www.unicha.edu.mx/Avance_mir_2019">www.unicha.edu.mx/Avance_mir_2019</a> UR 543 INFORME DE RESULTADOS EMITIDO POR VICE-RECTORIA ACADEMICA, VERIFICABLE EN LA PÁGINA ELECTRÓNICA: <a href="http://www.unca.edu.mx/Avance_mir_2019">www.unca.edu.mx/Avance_mir_2019</a> UR 544 ACTA ENTREGA RECEPCION RESGUARDADA POR VICE-RECTORIA DE ADMINISTRACION, VERIFICABLE EN LA PÁGINA ELECTRÓNICA: <a href="http://www.uncos.mx/Avance_mir_2019">www.uncos.mx/Avance_mir_2019</a> UR 545 ACTA ENTREGA RECEPCION RESGUARDADA POR VICE-RECTORIA DE ADMINISTRACION, VERIFICABLE EN LA PÁGINA ELECTRÓNICA: <a href="http://www.unsij.mx/Avance_mir_2019">www.unsij.mx/Avance_mir_2019</a> UR 546 ACTA ENTREGA RECEPCION RESGUARDADA POR VICE-RECTORIA DE ADMINISTRACION, VERIFICABLE EN LA PÁGINA ELECTRÓNICA: <a href="http://www.unsis.edu.mx/Avance_mir_2019">www.unsis.edu.mx/Avance_mir_2019</a> UR 547 ACTA ENTREGA RECEPCION RESGUARDADA POR VICE-RECTORIA DE ADMINISTRACION, VERIFICABLE EN LA PÁGINA ELECTRÓNICA: <a href="http://www.utm.mx/Avance_mir_2019">www.utm.mx/Avance_mir_2019</a> UR 548 ACTA ENTREGA RECEPCION RESGUARDADA POR VICE-RECTORIA DE ADMINISTRACION, VERIFICABLE EN LA PÁGINA ELECTRÓNICA: <a href="http://www.umar.mx/Avance_mir_2019">www.umar.mx/Avance_mir_2019</a> UR 549 ACTA ENTREGA RECEPCIÓN RESGUARDADA POR VICE-RECTORIA DE ADMINISTRACIÓN, VERIFICABLE EN LA PÁGINA ELECTRÓNICA: <a href="http://www.unpa.edu.mx/Avance_mir_2019">www.unpa.edu.mx/Avance_mir_2019</a> UR 550 ACTA ENTREGA RECEPCION RESGUARDADA POR	UR 106 *QUE EXISTA FACTIBILIDAD DEL PROYECTO * QUE HAYA COBERTURA PRESUPUESTAL DE PROGRAMAS FEDERALES PARA SU REALIZACIÓN. UR 532 EXISTEN CONDICIONES SOCIALES PARA LAS CONSTRUCCION DE LAS OBRAS UR 536 EXISTEN CONDICIONES SOCIALES PARA LA CONSTRUCCIÓN DE LAS OBRAS UR 538 LA GESTIÓN DE LOS RECURSOS SE REALIZA EN TIEMPO Y FORMA UR 542 LA GESTION DE LOS RECURSOS SE REALIZA EN TIEMPO Y FORMA UR 543 LA GESTION DE LOS RECURSOS SE REALIZA EN TIEMPO Y FORMA UR 544 LA GESTION DE LOS RECURSOS SE REALIZA EN TIEMPO Y FORMA UR 545 LA GESTION DE LOS RECURSOS SE REALIZA EN TIEMPO Y FORMA UR 546 LA GESTION DE LOS RECURSOS SE REALIZA EN TIEMPO Y FORMA UR 547 LA GESTIÓN DE LOS RECURSOS SE REALIZA EN TIEMPO Y FORMA UR 548 LA GESTIÓN DE LOS RECURSOS SE REALIZA EN TIEMPO Y FORMA UR 549 LA GESTIÓN DE LOS RECURSOS SE REALIZA EN TIEMPO Y FORMA UR 550 LA GESTION DE LOS RECURSOS SE REALIZA EN TIEMPO Y FORMA UR 551 LA GESTION DE LOS RECURSOS SE REALIZA EN TIEMPO Y FORMA UR 902 LOS PROYECTOS CUMPLAN CON LOS REQUISITOS DE INTEGRACIÓN SEÑALADOS EN LA NORMATIVIDAD VIGENTE. UR 902 LAS CONDICIONES SOCIO-POLÍTICAS Y ECONÓMICAS SE MANTENGAN ESTABLES, LA PARTICIPACIÓN COMPROMETIDA DE LOS MUNICIPIOS Y CIUDADANÍA EN GENERAL

**GOBIERNO DEL ESTADO DE OAXACA  
PROGRAMA OPERATIVO ANUAL 2019  
MATRÍZ DE INDICADORES PARA RESULTADOS  
REPORTE MIR INICIAL**

NIVEL	RESUMEN NARRATIVO	INDICADOR			MEDIOS DE VERIFICACIÓN	SUPUESTOS
		A)ID INDICADOR 1.NOMBRE 4.DIMENSIÓN 7.META ANUAL	2. FÓRMULA DE CÁLCULO 5.FRECUENCIA	3. TIPO 6.SENTIDO		
ACTIVIDAD	CONSTRUIR ESPACIOS EDUCATIVOS	1 - PORCENTAJE DE AVANCE DE METROS CUADRADOS CONSTRUIDOS 2 - (METROS CUADRADOS CONSTRUIDOS/ METROS CUADRADOS PROGRAMADOS) * 100 3 - GESTIÓN 4 - EFICACIA 5 - TRIMESTRAL 6 - ASCENDENTE VARIABLES DEL INDICADOR 7 - NUMERO DE AVANCE DE METROS CUADRADOS CONSTRUIDOS UR 538 ---- 1008.9000 UR 542 ---- 1472.6000 UR 543 ---- 646.1000 UR 545 ---- 0.0000 UR 546 ---- 52.0000 UR 547 ---- 0.0000 UR 548 ---- 0.0000 UR 550 ---- 737.4900 TOTAL ---- 3917.0900				
		1 - PORCENTAJE DE AULAS DIDACTICAS CONSTRUIDAS 2 - (NUMERO DE AULAS DIDÁCTICAS CONSTRUIDAS / NUMERO DE AULAS DIDÁCTICAS PROGRAMADAS A CONSTRUIR)*100 3 - GESTIÓN 4 - EFICACIA 5 - TRIMESTRAL 6 - ASCENDENTE VARIABLES DEL INDICADOR 7 - MIDE EL NÚMERO DE AULAS DIDÁCTICAS CONSTRUIDAS UR 532 ---- 0.0000 TOTAL ---- 0.0000				
		1 - PORCENTAJE DE ESPACIOS EDUCATIVOS EN EL NIVEL SUPERIOR CONSTRUIDOS 2 - (NÚMERO DE ESPACIOS EDUCATIVOS EN EL NIVEL SUPERIOR CONSTRUIDOS/ NÚMERO DE ESPACIOS EDUCATIVOS EN EL NIVEL SUPERIOR PROGRAMADOS A CONSTRUIR) *100 3 - GESTIÓN 4 - EFICACIA 5 - TRIMESTRAL 6 - ASCENDENTE VARIABLES DEL INDICADOR 7 - NÚMERO DE ESPACIOS EDUCATIVOS EN EL NIVEL SUPERIOR CONSTRUIDOS UR 532 ---- 0.0000 UR 550 ---- 1560.0000 TOTAL ---- 1560.0000				
		1 - PORCENTAJE DE ANEXOS DE SERVICIO CONSTRUIDOS 2 - [( NUMERO DE ANEXOS DE SERVICIO CONSTRUIDOS/ ( NUMERO DE ANEXOS DE SERVICIO PROGRAMADOS A CONSTRUIR)]*100 3 - GESTIÓN 4 - EFICACIA 5 - TRIMESTRAL 6 - ASCENDENTE VARIABLES DEL INDICADOR 7 - NUMERO DE ANEXOS DE SERVICIO CONSTRUIDOS UR 532 ---- 0.0000 TOTAL ---- 0.0000				



**GOBIERNO DEL ESTADO DE OAXACA  
PROGRAMA OPERATIVO ANUAL 2019  
MATRÍZ DE INDICADORES PARA RESULTADOS  
REPORTE MIR INICIAL**

NIVEL	RESUMEN NARRATIVO	INDICADOR			MEDIOS DE VERIFICACIÓN	SUPUESTOS
		A)ID INDICADOR 1.NOMBRE	2. FÓRMULA DE CÁLCULO	3. TIPO		
		4.DIMENSIÓN	5.FRECUENCIA	6.SENTIDO		
		7.META ANUAL				
		1 - PORCENTAJE DE ANEXOS ADMINISTRATIVOS CONSTRUIDOS 2 - $[(\text{NUMERO DE ANEXOS ADMINISTRATIVOS CONSTRUIDOS} / (\text{NUMERO DE ANEXOS ADMINISTRATIVOS PROGRAMADOS A CONSTRUIR})) * 100]$ 3 - GESTIÓN 4 - EFICACIA 5 - TRIMESTRAL 6 - ASCENDENTE VARIABLES DEL INDICADOR 7 - NUMERO DE ANEXOS ADMINISTRATIVOS CONSTRUIDOS UR 532 ---- 0.0000 TOTAL ---- 0.0000				
		1 - PORCENTAJE DE LABORATORIOS ESCOLARES CONSTRUIDOS 2 - $[(\text{NUMERO DE LABORATORIOS ESCOLARES CONSTRUIDOS} / (\text{NUMERO DE LABORATORIOS ESCOLARES PROGRAMADOS A CONSTRUIR})) * 100]$ 3 - GESTIÓN 4 - EFICACIA 5 - TRIMESTRAL 6 - ASCENDENTE VARIABLES DEL INDICADOR 7 - NUMERO DE LABORATORIOS ESCOLARES CONSTRUIDOS UR 532 ---- 0.0000 TOTAL ---- 0.0000				
		1 - PORCENTAJE DE BIBLIOTECAS CONSTRUIDAS 2 - $(\text{NÚMERO DE BIBLIOTECAS CONSTRUIDAS} / \text{NÚMERO DE BIBLIOTECAS PROGRAMADAS A CONSTRUIR}) * 100$ 3 - GESTIÓN 4 - EFICACIA 5 - TRIMESTRAL 6 - ASCENDENTE VARIABLES DEL INDICADOR 7 - NÚMERO DE BIBLIOTECAS CONSTRUIDAS UR 532 ---- 0.0000 TOTAL ---- 0.0000				
ACTIVIDAD	ELABORAR PROYECTOS Y PRESUPUESTOS	1 - PORCENTAJE DE PROYECTOS Y PRESUPUESTOS AUTORIZADOS 2 - $(\text{NUMERO PROYECTOS Y PRESUPUESTOS AUTORIZADOS} / \text{NUMERO DE PROYECTOS Y PRESUPUESTOS ELABORADOS}) * 100$ 3 - GESTIÓN 4 - EFICACIA 5 - TRIMESTRAL 6 - ASCENDENTE VARIABLES DEL INDICADOR 7 - NÚMERO DE PROYECTOS Y PRESUPUESTOS AUTORIZADOS UR 106 ---- 0.0000 UR 538 ---- 1.0000 TOTAL ---- 1.0000				

**GOBIERNO DEL ESTADO DE OAXACA  
PROGRAMA OPERATIVO ANUAL 2019  
MATRÍZ DE INDICADORES PARA RESULTADOS  
REPORTE MIR INICIAL**

NIVEL	RESUMEN NARRATIVO	INDICADOR			MEDIOS DE VERIFICACIÓN	SUPUESTOS
		A)ID INDICADOR 1.NOMBRE 4.DIMENSIÓN 7.META ANUAL	2. FÓRMULA DE CÁLCULO 5.FRECUENCIA	3. TIPO 6.SENTIDO		
COMPONENTE	ESPACIOS EDUCATIVOS EN EL NIVEL SUPERIOR REPARADOS	1 - PORCENTAJE DE ESPACIOS EDUCATIVOS EN EL NIVEL SUPERIOR REPARADOS 2 - (ESPACIOS EDUCATIVOS REPARADOS / ESPACIOS EDUCATIVOS SOLICITADOS)*100 3 - GESTIÓN 4 - EFICACIA 5 - SEMESTRAL 6 - ASCENDENTE VARIABLES DEL INDICADOR 7 - ESPACIOS EDUCATIVOS EN EL NIVEL SUPERIOR REPARADOS UR 106 ---- 100.0000 UR 532 ---- 100.0000 UR 536 ---- 100.0000 UR 538 ---- 100.0000 UR 542 ---- 100.0000 UR 543 ---- 100.0000 UR 544 ---- 100.0000 UR 545 ---- 100.0000 UR 546 ---- 0.0000 UR 547 ---- 0.0000 UR 548 ---- 100.0000 UR 549 ---- 100.0000 UR 550 ---- 100.0000 UR 551 ---- 100.0000 UR 552 ---- 100.0000 UR 902 ---- 100.0000 TOTAL ---- 1400.0000			UR 106 INFORMACIÓN DISPONIBLE EN <a href="http://www.sinfra.oaxaca.gob.mx/?page_id=158">http://www.sinfra.oaxaca.gob.mx/?page_id=158</a> UR 532 REPORTE DE AVANCE DE OBRA BAJO RESGUARDO DE LA DIRECCION DE CONSTRUCCION DEL IOCIFED UR 536 ACTA ENTREGA-RECEPCIÓN EMITIDA POR EL CONTRATISTA, RESGUARDADA POR LA SUBDIRECCIÓN DE PLANEACIÓN Y VINCULACIÓN. UR 538 ACTA ENTREGA RECEPCIÓN RESGUARDADA POR VICE-RECTORIA DE ADMINISTRACIÓN, VERIFICABLE EN LA PÁGINA ELECTRÓNICA: <a href="http://www.nova.mx/Avance_mir_2019">www.nova.mx/Avance_mir_2019</a> UR 542 ACTA ENTREGA RECEPCION RESGUARDADA POR VICE-RECTORIA DE ADMINISTRACION, VERIFICABLE EN LA PÁGINA ELECTRÓNICA: <a href="http://www.unicha.edu.mx/Avance_mir_2019">www.unicha.edu.mx/Avance_mir_2019</a> UR 543 INFORME DE RESULTADOS EMITIDO POR VICE-RECTORIA ACADEMICA, VERIFICABLE EN LA PÁGINA ELECTRÓNICA: <a href="http://www.unca.edu.mx/Avance_mir_2019">www.unca.edu.mx/Avance_mir_2019</a> UR 544 ACTA ENTREGA RECEPCIÓN RESGUARDADA POR VICE-RECTORÍA DE ADMINISTRACIÓN, VERIFICABLE EN LA PÁGINA ELECTRÓNICA: <a href="http://www.uncos.mx/Avance_mir_2019">www.uncos.mx/Avance_mir_2019</a> UR 545 ACTA ENTREGA RECEPCIÓN RESGUARDADA POR VICE-RECTORÍA DE ADMINISTRACIÓN, VERIFICABLE EN LA PÁGINA ELECTRÓNICA: <a href="http://www.unsij.mx/Avance_mir_2019">www.unsij.mx/Avance_mir_2019</a> UR 546 ACTA ENTREGA RECEPCION RESGUARDADA POR VICE-RECTORIA DE ADMINISTRACION, VERIFICABLE EN LA PÁGINA ELECTRÓNICA: <a href="http://www.unsis.edu.mx/Avance_mir_2019">www.unsis.edu.mx/Avance_mir_2019</a> UR 547 ACTA ENTREGA RECEPCION RESGUARDADA POR VICE-RECTORIA DE ADMINISTRACION, VERIFICABLE EN LA PÁGINA ELECTRÓNICA: <a href="http://www.unistmo.edu.mx/Avance_mir_2019">www.unistmo.edu.mx/Avance_mir_2019</a> UR 548 ACTA ENTREGA RECEPCIÓN RESGUARDADA POR VICE-RECTORÍA DE ADMINISTRACIÓN, VERIFICABLE EN LA PÁGINA ELECTRÓNICA: <a href="http://www.umar.mx/Avance_mir_2019">www.umar.mx/Avance_mir_2019</a> UR 549 ACTA ENTREGA RECEPCIÓN RESGUARDADA POR VICE-RECTORÍA DE ADMINISTRACIÓN, VERIFICABLE EN LA PÁGINA ELECTRÓNICA: <a href="http://www.unpa.edu.mx/Avance_mir_2019">www.unpa.edu.mx/Avance_mir_2019</a> UR 550 ACTA ENTREGA RECEPCION RESGUARDADA POR	UR 106 * QUE EXISTA FACTIBILIDAD DEL PROYECTO, * QUE HAYA COBERTURA PRESUPUESTAL DE PROGRAMAS FEDERALES PARA SU REALIZACIÓN. UR 532 EXISTEN CONDICIONES SOCIALES PARA LAS CONSTRUCCION DE LAS OBRAS UR 536 LA GESTIÓN DE LOS RECURSOS SE REALIZA EN TIEMPO Y FORMA. UR 538 LA GESTIÓN DE LOS RECURSOS SE REALIZA EN TIEMPO Y FORMA UR 542 LA GESTION DE LOS RECURSOS SE REALIZA EN TIEMPO Y FORMA UR 543 LA GESTION DE LOS RECURSOS SE REALIZA EN TIEMPO Y FORMA UR 545 LA GESTION DE LOS RECURSOS SE REALIZA EN TIEMPO Y FORMA UR 546 LA GESTION DE LOS RECURSOS SE REALIZA EN TIEMPO Y FORMA UR 547 LA GESTION DE LOS RECURSOS SE REALIZA EN TIEMPO Y FORMA UR 548 LA GESTIÓN DE LOS RECURSOS SE REALIZA EN TIEMPO Y FORMA UR 549 LA GESTIÓN DE LOS RECURSOS SE REALIZA EN TIEMPO Y FORMA UR 550 LA GESTION DE LOS RECURSOS SE REALIZA EN TIEMPO Y FORMA UR 551 LA GESTION DE LOS RECURSOS SE REALIZA EN TIEMPO Y FORMA UR 552 LA GESTION DE LOS RECURSOS SE REALIZAN EN TIEMPO Y FORMA UR 902 LOS PROYECTOS CUMPLAN CON LOS REQUISITOS DE INTEGRACIÓN SEÑALADOS EN LA NORMATIVIDAD VIGENTE. UR 902 LAS CONDICIONES SOCIO-POLÍTICAS Y ECONÓMICAS SE MANTENGAN ESTABLES. LA PARTICIPACIÓN COMPROMETIDA DE LOS MUNICIPIOS Y CIUDADANÍA EN GENERAL

**GOBIERNO DEL ESTADO DE OAXACA  
PROGRAMA OPERATIVO ANUAL 2019  
MATRÍZ DE INDICADORES PARA RESULTADOS  
REPORTE MIR INICIAL**

NIVEL	RESUMEN NARRATIVO	INDICADOR			MEDIOS DE VERIFICACIÓN	SUPUESTOS
		A)ID INDICADOR 1.NOMBRE 4.DIMENSIÓN 7.META ANUAL	2. FÓRMULA DE CÁLCULO 5.FRECUENCIA	3. TIPO 6.SENTIDO		
ACTIVIDAD	REPARAR ESPACIOS EDUCATIVOS	1 - PORCENTAJE DE AVANCE DE METROS CUADRADOS REPARADOS 2 - (METROS CUADRADOS REPARADOS/ METROS CUADRADOS TOTALES PROGRAMADOS)*100 3 - GESTIÓN 4 - EFICACIA 5 - TRIMESTRAL 6 - ASCENDENTE VARIABLES DEL INDICADOR 7 - AVANCE DE METROS CUADRADOS DE REPARACIÓN UR 545 ---- 1360.0000 UR 547 ---- 1856.5000 TOTAL ---- 3216.5000		UR 536 SOLICITUDES DE MANTENIMIENTO, LAS CUALES SE ENCUENTRAN EN EL ÁREA DE MANTENIMIENTO Y SERVICIOS GENERALES	UR 536 LA GESTIÓN DE RECURSOS SE REALIZA EN TIEMPO Y FORMA	
		1 - PORCENTAJE DE AVANCE DE AVANCE DE REPARACION EN ETAPAS 2 - (NÚMERO DE AVANCE DE REPARACION EN ETAPAS/ NÚMERO DE AVANCE DE REPARACIONES PROGRAMADAS)*100 3 - GESTIÓN 4 - EFICACIA 5 - TRIMESTRAL 6 - ASCENDENTE VARIABLES DEL INDICADOR 7 - NÚMERO DE AVANCE DE REPARACION EN ETAPAS UR 536 ---- 50.0000 TOTAL ---- 50.0000				
		1 - PORCENTAJE DE ESPACIOS EDUCATIVOS REPARADOS 2 - (NÚMERO DE ESPACIOS EDUCATIVOS REPARADOS/NÚMERO DE ESPACIOS EDUCATIVOS AUTORIZADOS) * 100 3 - GESTIÓN 4 - EFICACIA 5 - TRIMESTRAL 6 - ASCENDENTE VARIABLES DEL INDICADOR 7 - NÚMERO DE ESPACIOS EDUCATIVOS REPARADOS UR 532 ---- 0.0000 UR 545 ---- 16.0000 UR 549 ---- 6046.0000 TOTAL ---- 6062.0000				

**GOBIERNO DEL ESTADO DE OAXACA  
PROGRAMA OPERATIVO ANUAL 2019  
MATRÍZ DE INDICADORES PARA RESULTADOS  
REPORTE MIR INICIAL**

NIVEL	RESUMEN NARRATIVO	INDICADOR			MEDIOS DE VERIFICACIÓN	SUPUESTOS
		A)ID INDICADOR 1.NOMBRE 4.DIMENSIÓN 7.META ANUAL	2. FÓRMULA DE CÁLCULO 5.FRECUENCIA	3. TIPO 6.SENTIDO		
COMPONENTE	ESPACIOS EDUCATIVOS EN EL NIVEL SUPERIOR EQUIPADOS	1 - PORCENTAJE DE ESPACIOS EDUCATIVOS EN EL NIVEL SUPERIOR EQUIPADOS 2 - (ESPACIOS EDUCATIVOS EQUIPADOS / ESPACIOS EDUCATIVOS SOLICITADOS)*100 3 - GESTIÓN 4 - EFICACIA 5 - SEMESTRAL 6 - ASCENDENTE VARIABLES DEL INDICADOR 7 - ESPACIOS EDUCATIVOS EN EL NIVEL SUPERIOR EQUIPADOS UR 532 ---- 100.0000 UR 535 ---- 100.0000 UR 536 ---- 100.0000 UR 538 ---- 100.0000 UR 542 ---- 100.0000 UR 543 ---- 100.0000 UR 544 ---- 100.0000 UR 545 ---- 100.0000 UR 546 ---- 100.0000 UR 547 ---- 100.0000 UR 548 ---- 100.0000 UR 549 ---- 100.0000 UR 550 ---- 100.0000 UR 551 ---- 100.0000 UR 552 ---- 100.0000 UR 902 ---- 100.0000 TOTAL ---- 1600.0000			UR 532 REPORTE DE GUIAS DE EQUIPAMIENTO BAJO RESGUARDO DE LA DIRECCION ADMINISTRATIVA DEL IOCIFED UR 535 ENTRADAS DE ALMACÉN Y FACTURAS DE EQUIPAMIENTO ADQUIRIDO, REQUISICIONES DE BIENES Y SERVICIOS AUTORIZADAS QUE SE ENCUENTRAN EN EL DEPARTAMENTO DE RECURSOS MATERIALES Y SERVICIOS GENERALES UR 536 ENTRADAS DE ALMACÉN Y FACTURAS DE EQUIPAMIENTO ADQUIRIDO, REQUISICIONES DE BIENES Y SERVICIOS AUTORIZADAS QUE SE ENCUENTRAN EN EL DEPARTAMENTO DE RECURSOS MATERIALES Y SERVICIOS GENERALES UR 538 INFORME FINAL DEL PROGRAMA, VALIDADO POR VICE-RECTORÍA DE ADMINISTRACIÓN. VERIFICABLE EN LA PÁGINA ELECTRÓNICA: <a href="http://www.nova.mx/Avance_mir_2019">www.nova.mx/Avance_mir_2019</a> UR 542 INFORME FINAL DEL PROGRAMA, VALIDADO POR VICE-RECTORÍA DE ADMINISTRACIÓN. VERIFICABLE EN LA PÁGINA ELECTRÓNICA: <a href="http://www.unicha.edu.mx/Avance_mir_2019">www.unicha.edu.mx/Avance_mir_2019</a> UR 543 INFORME DE RESULTADOS EMITIDO POR VICE-RECTORIA ACADEMICA, VERIFICABLE EN LA PÁGINA ELECTRÓNICA: <a href="http://www.unca.edu.mx/Avance_mir_2019">www.unca.edu.mx/Avance_mir_2019</a> UR 544 INFORME FINAL DEL PROGRAMA, VALIDADO POR VICE-RECTORÍA DE ADMINISTRACIÓN. VERIFICABLE EN LA PÁGINA ELECTRÓNICA: <a href="http://www.uncos.mx/Avance_mir_2019">www.uncos.mx/Avance_mir_2019</a> UR 545 INFORME FINAL DEL PROGRAMA, VALIDADO POR VICE-RECTORÍA DE ADMINISTRACIÓN. VERIFICABLE EN LA PÁGINA ELECTRÓNICA: <a href="http://www.unsij.mx/Avance_mir_2019">www.unsij.mx/Avance_mir_2019</a> UR 546 INFORME FINAL DEL PROGRAMA, VALIDADO POR VICE-RECTORÍA DE ADMINISTRACIÓN. VERIFICABLE EN LA PÁGINA ELECTRÓNICA: <a href="http://www.unsis.edu.mx/Avance_mir_2019">www.unsis.edu.mx/Avance_mir_2019</a> UR 547 INFORME FINAL DEL PROGRAMA, VALIDADO POR VICE-RECTORÍA DE ADMINISTRACIÓN. VERIFICABLE EN LA PÁGINA ELECTRÓNICA: <a href="http://www.unistmo/Avance_mir_2019">www.unistmo/Avance_mir_2019</a> UR 548 INFORME FINAL DEL PROGRAMA, VALIDADO POR VICE-RECTORÍA DE ADMINISTRACIÓN. VERIFICABLE EN LA PÁGINA ELECTRÓNICA: <a href="http://www.umar/Avance_mir_2019">www.umar/Avance_mir_2019</a> UR 549	UR 532 EXISTE FACILIDAD DE ACCESO A LAS INSTALACIONES EDUCATIVAS UR 535 LA GESTIÓN DE LOS RECURSOS SE REALIZA EN TIEMPO Y FORMA UR 536 LA GESTIÓN DE LOS RECURSOS SE REALIZA EN TIEMPO Y FORMA UR 538 LA GESTIÓN DE LOS RECURSOS SE REALIZA EN TIEMPO Y FORMA UR 542 LA GESTIÓN DE LOS RECURSOS SE REALIZA EN TIEMPO Y FORMA UR 543 LA GESTIÓN DE LOS RECURSOS SE REALIZA EN TIEMPO Y FORMA UR 544 LA GESTIÓN DE LOS RECURSOS SE REALIZA EN TIEMPO Y FORMA. UR 545 LA GESTIÓN DE LOS RECURSOS SE REALIZA EN TIEMPO Y FORMA UR 546 LA GESTIÓN DE LOS RECURSOS SE REALIZA EN TIEMPO Y FORMA. UR 547 EXISTE FACILIDAD DE ACCESO A LAS INSTALACIONES EDUCATIVAS UR 548 LA GESTIÓN DE LOS RECURSOS SE REALIZA EN TIEMPO Y FORMA UR 549 LA GESTIÓN DE LOS RECURSOS SE REALIZA EN TIEMPO Y FORMA UR 550 LA GESTIÓN DE LOS RECURSOS SE REALIZA EN TIEMPO Y FORMA. UR 551 EXISTE FACILIDAD DE ACCESO A LAS INSTALACIONES EDUCATIVAS UR 552 EXISTE FACILIDAD DE ACCESO A LAS INSTALACIONES EDUCATIVAS UR 902 LOS PROYECTOS CUMPLAN CON LOS REQUISITOS DE INTEGRACIÓN SEÑALADOS EN LA NORMATIVIDAD VIGENTE. UR 902 LAS CONDICIONES SOCIO-POLÍTICAS Y ECONÓMICAS SE MANTENGAN ESTABLES, LA PARTICIPACIÓN COMPROMETIDA DE LOS MUNICIPIOS Y CIUDADANÍA EN GENERAL

**GOBIERNO DEL ESTADO DE OAXACA  
PROGRAMA OPERATIVO ANUAL 2019  
MATRÍZ DE INDICADORES PARA RESULTADOS  
REPORTE MIR INICIAL**

NIVEL	RESUMEN NARRATIVO	INDICADOR			MEDIOS DE VERIFICACIÓN	SUPUESTOS
		A)ID INDICADOR 1.NOMBRE 4.DIMENSIÓN 7.META ANUAL	2. FÓRMULA DE CÁLCULO 5.FRECUENCIA	3. TIPO 6.SENTIDO		
ACTIVIDAD	EQUIPAR ESPACIOS EDUCATIVOS	1 - PORCENTAJE DE AVANCE DE ESPACIOS EDUCATIVOS EQUIPADOS 2 - (NÚMERO DE EQUIPOS ADQUIRIDOS/ NÚMERO DE EQUIPOS PROGRAMADOS)*100 3 - GESTIÓN 4 - EFICACIA 5 - TRIMESTRAL 6 - ASCENDENTE VARIABLES DEL INDICADOR 7 - AVANCE DE ESPACIOS EDUCATIVOS EQUIPADOS UR 543 ---- 0.0000 UR 545 ---- 1.0000 UR 546 ---- 0.0000 UR 547 ---- 2.0000 UR 549 ---- 41.0000 UR 552 ---- 0.0000 TOTAL ---- 44.0000				
		1 - PORCENTAJE DE LOTES EQUIPADOS 2 - (NÚMERO DE LOTES EQUIPADOS/ NÚMERO DE LOTES PROGRAMADOS A EQUIPAR)*100 3 - GESTIÓN 4 - EFICACIA 5 - TRIMESTRAL 6 - ASCENDENTE VARIABLES DEL INDICADOR 7 - MIDE EL NÚMERO DE LOTES EQUIPADOS UR 532 ---- 1.0000 UR 538 ---- 1.0000 UR 547 ---- 8.0000 UR 549 ---- 4.0000 TOTAL ---- 14.0000				
COMPONENTE	INSTITUCIONES DE EDUCACIÓN SUPERIOR ACORDES A LAS VOCACIONES REGIONALES PARA ATENDER LA DEMANDA EN ZONAS CON DÉFICIT DE ATENCIÓN CREADAS	1 - PORCENTAJE DE INSTITUCIONES DE EDUCACIÓN SUPERIOR CREADAS 2 - (INSTITUCIONES DE EDUCACIÓN SUPERIOR CREADAS/SOLICITUDES DE INSTITUCIONES DE EDUCACIÓN SUPERIOR) *100 3 - GESTIÓN 4 - EFICACIA 5 - SEMESTRAL 6 - ASCENDENTE VARIABLES DEL INDICADOR 7 - INSTITUCIONES DE EDUCACIÓN SUPERIOR CREADAS UR 122 ---- 100.0000 UR 514 ---- 100.0000 TOTAL ---- 200.0000	UR 122 Decreto de creación, convenio de colaboración, acuerdo de reconocimiento de Validez Oficial que se encuentra en la Dirección de Educación Superior <a href="http://www.periodicooficial.oaxaca.gob.mx">www.periodicooficial.oaxaca.gob.mx</a> UR 514 Estudios diagnóstico de demanda de educación superior regional que se encuentran en el departamento de promoción y desarrollo UR 514 Avalés para proyectos emitidos, minutas de trabajo, convocatoria de Fondos Concursables emitida por la SEP que se encuentran en la Dirección de Planeación y Evaluación UR 514 Estudio de prefactibilidad que se encuentran en el departamento de promoción y desarrollo	UR 122 FALTA DE DEMANDA PARA OFRECER EL SERVICIO DE EDUCACIÓN SUPERIOR EN EL ESTADO UR 514 QUE LA SUBSECRETARIA DE EDUCACIÓN SUPERIOR EMITA CONVOCATORIAS DIFERENTES DE FONDOS CONCURSABLES UR 514 QUE SE RECIBAN PETICIONES PARA NUEVOS SERVICIOS DE EDUCACIÓN SUPERIOR UR 514 QUE EL SOLICITANTE REALICE EL TRÁMITE ANTE LA AUTORIDAD EDUCATIVA FEDERAL.		

**GOBIERNO DEL ESTADO DE OAXACA  
PROGRAMA OPERATIVO ANUAL 2019  
MATRÍZ DE INDICADORES PARA RESULTADOS  
REPORTE MIR INICIAL**

NIVEL	RESUMEN NARRATIVO	INDICADOR			MEDIOS DE VERIFICACIÓN	SUPUESTOS
		A)ID INDICADOR 1.NOMBRE 4.DIMENSIÓN 7.META ANUAL	2. FÓRMULA DE CÁLCULO 5.FRECUENCIA	3. TIPO 6.SENTIDO		
ACTIVIDAD	ELABORAR ESTUDIOS DIAGNOSTICOS SOBRE LA DEMANDA DE EDUCACIÓN SUPERIOR	1 - PORCENTAJE DE ESTUDIOS DIAGNOSTICO POR REGIÓN ELABORADOS 2 - (NÚMERO DE ESTUDIOS DIAGNOSTICO POR REGIÓN DE DEMANDA ELABORADOS/ NÚMERO DE ESTUDIOS DIAGNOSTICO POR REGIÓN PROGRAMADOS)*100 3 - GESTIÓN 4 - EFICACIA 5 - TRIMESTRAL 6 - ASCENDENTE VARIABLES DEL INDICADOR 7 - ESTUDIOS DIAGNOSTICO POR REGIÓN ELABORADOS UR 514 ---- 2.0000 TOTAL ---- 2.0000			UR 514 Estudios-diagnóstico de demanda de educación superior regional que se encuentran en el Departamento de Promoción y Desarrollo.	UR 514 QUE SE RECIBAN PETICIONES PARA NUEVOS SERVICIOS DE EDUCACIÓN SUPERIOR.
ACTIVIDAD	CREAR INSTITUCIONES DE EDUCACIÓN PÚBLICA	1 - PORCENTAJE DE DECRETOS DE CREACIÓN EMITIDOS 2 - (DECRETOS DE CREACIÓN EMITIDOS / AVALES DE PERTINENCIA PARA LA CREACION DE INSTITUCIONES PUBLICAS DE EDUCACION SUPERIOR OTORGADOS) * 100 3 - GESTIÓN 4 - EFICACIA 5 - TRIMESTRAL 6 - ASCENDENTE VARIABLES DEL INDICADOR 7 - NUMERO DE DECRETOS DE CREACIÓN EMITIDOS UR 122 ---- 2.0000 TOTAL ---- 2.0000			UR 122 Oficio de suficiencia presupuestal de la Secretaría de Finanzas: <a href="http://www.cgemsyscyt.gob.mx">www.cgemsyscyt.gob.mx</a> UR 122 Convenio de colaboración Gobierno del Estado - Gobierno Federal: <a href="http://www.cgemsyscyt.gob.mx">www.cgemsyscyt.gob.mx</a> UR 122 Decreto de creación: <a href="http://www.cgemsyscyt.gob.mx">www.cgemsyscyt.gob.mx</a>	UR 122 QUE LOS MUNICIPIOS INVOLUCRADOS NO DESISTAN DE CONTINUAR CON LA EJECUCIÓN DE LOS PROYECTOS
ACTIVIDAD	OTORGAR EL AVAL DE PROYECTOS PARA FONDOS CONCURSABLES	1 - PORCENTAJE DE AVAL PARA PROYECTOS ENTREGADOS 2 - (AVALES EMITIDOS/AVALES SOLICITADOS) * 100 3 - GESTIÓN 4 - EFICACIA 5 - TRIMESTRAL 6 - ASCENDENTE VARIABLES DEL INDICADOR 7 - NUMERO DE AVAL PARA PROYECTOS ENTREGADOS UR 514 ---- 8.0000 TOTAL ---- 8.0000			UR 514 Convocatoria de la SES, avales emitidos, minuta de la reunión que se encuentran en la Dirección de Planeación y Evaluación	UR 514 QUE LA SUBSECRETARIA DE EDUCACIÓN SUPERIOR EMITA CONVOCATORIAS DIFERENTES DE FONDOS CONCURSABLES
ACTIVIDAD	ELABORAR ESTUDIOS DE PREFACTIBILIDAD	1 - PORCENTAJE DE ESTUDIOS DE PRE FACTIBILIDAD ELABORADOS 2 - (NÚMERO DE ESTUDIOS DE PRE FACTIBILIDAD ELABORADOS/ NÚMERO DE ESTUDIOS DE PRE FACTIBILIDAD SOLICITADOS)*100 3 - GESTIÓN 4 - EFICACIA 5 - TRIMESTRAL 6 - ASCENDENTE VARIABLES DEL INDICADOR 7 - ESTUDIOS DE PRE FACTIBILIDAD ELABORADOS UR 514 ---- 12.0000 TOTAL ---- 12.0000			UR 514 Estudios de pre factibilidad que se encuentran en el Departamento de Promoción y Desarrollo	UR 514 QUE SE RECIBAN PETICIONES PARA NUEVOS SERVICIOS DE EDUCACIÓN SUPERIOR.

**GOBIERNO DEL ESTADO DE OAXACA  
PROGRAMA OPERATIVO ANUAL 2019  
MATRÍZ DE INDICADORES PARA RESULTADOS  
REPORTE MIR INICIAL**

NIVEL	RESUMEN NARRATIVO	INDICADOR			MEDIOS DE VERIFICACIÓN	SUPUESTOS
		A)ID INDICADOR 1.NOMBRE	2. FÓRMULA DE CÁLCULO	3. TIPO		
		4.DIMENSIÓN	5.FRECUENCIA	6.SENTIDO		
		7.META ANUAL				
COMPONENTE	NUEVOS PROGRAMAS DE ESTUDIO DE TSU Y LICENCIATURA APERTURADOS Y/O ACTUALIZADOS	1 - PORCENTAJE DE PROGRAMAS DE ESTUDIO APERTURADOS Y/O ACTUALIZADOS 2 - (PROGRAMAS DE ESTUDIO APERTURADOS Y/O ACTUALIZADOS/ PROGRAMAS DE ESTUDIO APERTURADOS Y/O ACTUALIZADOS PROGRAMADOS)*100 3 - GESTIÓN 4 - EFICACIA 5 - SEMESTRAL 6 - ASCENDENTE VARIABLES DEL INDICADOR 7 - PROGRAMAS DE ESTUDIO APERTURADOS Y/O ACTUALIZADOS UR 508 ---- 100.0000 UR 551 ---- 100.0000 UR 552 ---- 100.0000 TOTAL ---- 300.0000			UR 508 LISTA DE ASISTENCIA QUE OBRAN EN EL DEPARTAMENTO DE RECURSOS HUMANOS UR 551 Aval emitido por la COEPES que se encuentra en la Dirección de División de Carreras UR 552 Aval emitido por la COEPES que se encuentra en el Departamento de Planeación y Evaluación	UR 508 PERSONAL DOCENTE Y ADMINISTRATIVO PARTICIPA EN LA JORNADA DE CAPACITACION UR 551 QUE LA DEMANDA DE LOS PROGRAMAS ESTÉ SATISFECHA UR 552 QUE LA DEMANDA DE LOS PROGRAMAS ESTÉ SATISFECHA
ACTIVIDAD	ELABORAR ESTUDIOS DE FACTIBILIDAD	1 - PORCENTAJE DE ESTUDIOS DE FACTIBILIDAD ELABORADOS 2 - (NÚMERO DE ESTUDIOS DE FACTIBILIDAD ELABORADOS/NÚMERO DE ESTUDIOS DE FACTIBILIDAD PROGRAMADOS) * 100 3 - GESTIÓN 4 - EFICACIA 5 - TRIMESTRAL 6 - ASCENDENTE VARIABLES DEL INDICADOR 7 - NÚMERO DE ESTUDIOS DE FACTIBILIDAD ELABORADOS UR 551 ---- 2.0000 UR 552 ---- 1.0000 TOTAL ---- 3.0000			UR 552 AVAL EMITIDO POR LA COEPES Y VERIFICABLE EN EL AREA DE ADMINISTRACIÓN	UR 552 QUE SE AVALE EL PROGRAMA EDUCATIVO
ACTIVIDAD	ELABORAR ANALISIS SITUACIONALES DEL TRABAJO	1 - PORCENTAJE DE ANALISIS SITUACIONALES DEL TRABAJO ELABORADOS 2 - (ANALISIS SITUACIONALES DEL TRABAJO ELABORADOS / ANALISIS SITUACIONALES DEL TRABAJO PROGRAMADOS) * 100 3 - GESTIÓN 4 - EFICACIA 5 - TRIMESTRAL 6 - ASCENDENTE VARIABLES DEL INDICADOR 7 - ANALISIS SITUACIONALES DEL TRABAJO ELABORADOS UR 552 ---- 3.0000 TOTAL ---- 3.0000			UR 552 MINUTA DE TRABAJO ELABORADAS AL FINAL DEL ESTUDIO AST	UR 552 INTERES DEL SECTOR PRODUCTIVO Y SOCIAL
ACTIVIDAD	CAPACITAR AL PERSONAL	1 - PORCENTAJE DE CAPACITACIONES IMPARTIDAS 2 - (NUMERO DE CAPACITACIONES IMPARTIDAS / NUMERO DE CAPACITACIONES PROGRAMADAS) *100 3 - GESTIÓN 4 - EFICACIA 5 - TRIMESTRAL 6 - ASCENDENTE VARIABLES DEL INDICADOR 7 - NUMERO DE CAPACITACIONES IMPARTIDAS UR 508 ---- 2.0000 UR 552 ---- 30.0000 TOTAL ---- 32.0000			UR 552 LISTAS DE ASISTENCIA RESGUARDADAS POR LA DIRECCIÓN DE ADMINISTRACIÓN Y FINANZAS	UR 552 LAS CAPACITACIONES SE REALICEN EN TIEMPO Y FORMA

**GOBIERNO DEL ESTADO DE OAXACA  
PROGRAMA OPERATIVO ANUAL 2019  
MATRÍZ DE INDICADORES PARA RESULTADOS  
REPORTE MIR INICIAL**

NIVEL	RESUMEN NARRATIVO	INDICADOR			MEDIOS DE VERIFICACIÓN	SUPUESTOS
		A)ID INDICADOR 1.NOMBRE 4.DIMENSIÓN 7.META ANUAL	2. FÓRMULA DE CÁLCULO 5.FRECUENCIA	3. TIPO 6.SENTIDO		
COMPONENTE	PROGRAMAS DE ESTUDIOS DE NIVEL LICENCIATURA ACREDITADOS	1 - PORCENTAJE DE PROGRAMAS DE ESTUDIO DE NIVEL SUPERIOR ACREDITADOS 2 - (PROGRAMA DE ESTUDIOS DE NIVEL SUPERIOR ACREDITADOS / PROGRAMA DE ESTUDIOS DE NIVEL SUPERIOR PROGRAMADOS)*100 3 - GESTIÓN 4 - EFICACIA 5 - SEMESTRAL 6 - ASCENDENTE VARIABLES DEL INDICADOR 7 - PROGRAMAS DE ESTUDIO DE NIVEL SUPERIOR ACREDITADOS UR 535 ---- 100.0000 UR 536 ---- 100.0000 UR 551 ---- 100.0000 UR 552 ---- 100.0000 TOTAL ---- 400.0000			UR 535 CERTIFICADOS DE ACREDITACIÓN EMITIDOS POR CIIES Y COPAES, QUE SE ENCUENTRAN EN LA SUBDIRECCIÓN ACADÉMICA Y EL DEPARTAMENTO DE DESARROLLO ACADÉMICO UR 536 CERTIFICADOS DE ACREDITACIÓN EMITIDOS POR CIIES Y COPAES, QUE SE ENCUENTRAN EN LA SUBDIRECCIÓN ACADÉMICA Y EL DEPARTAMENTO DE DESARROLLO ACADÉMICO UR 551 CERTIFICADOS DE ACREDITACIÓN EMITIDOS POR ORGANISMOS AUTORIZADOS POR COPAES Y SE ENCUENTRAN EN LAS DIRECCIONES DE CARRERA UR 552 Certificados de acreditación emitidos por organismos autorizados por COPAES, que se encuentran en las Direcciones de Carrera	UR 535 EXISTIERA CASA CERTIFICADORA PARA EL PROGRAMA DE ESTUDIO Y DISPONIBILIDAD DE PRESUPUESTO. UR 536 RECONOCIMIENTO DE LOS PLANES Y PROGRAMAS DE ESTUDIOS POR ORGANISMOS EVALUADORES INTERNACIONALES UR 551 LOS PLANES Y PROGRAMAS DE ESTUDIOS, ESTÉN RECONOCIDOS POR ORGANISMOS EVALUADORES INTERNACIONALES. UR 552 LOS PLANES Y PROGRAMAS DE ESTUDIOS, ESTEN RECONOCIDOS POR ORGANISMOS EVALUADORES INTERNACIONALES
ACTIVIDAD	CONTRATAR LOS SERVICIOS DE LA CASA CERTIFICADORA	1 - PORCENTAJE DE CERTIFICACIONES OBTENIDAS 2 - (CERTIFICACIONES OBTENIDAS / CASAS CERTIFICADORAS CONTRATADAS) * 100 3 - GESTIÓN 4 - EFICACIA 5 - TRIMESTRAL 6 - ASCENDENTE VARIABLES DEL INDICADOR 7 - CERTIFICACIONES OBTENIDAS UR 535 ---- 2.0000 UR 536 ---- 3.0000 UR 551 ---- 2.0000 UR 552 ---- 1.0000 TOTAL ---- 8.0000			UR 535 CERTIFICADOS DE ACREDITACIÓN EMITIDOS POR CIIES Y COPAES, QUE SE ENCUENTRAN EN LA SUBDIRECCIÓN ACADÉMICA Y EL DEPARTAMENTO DE DESARROLLO ACADÉMICO UR 536 CERTIFICADOS DE ACREDITACIÓN EMITIDOS POR CIIES Y COPAES, QUE SE ENCUENTRAN EN LA SUBDIRECCIÓN ACADÉMICA Y EL DEPARTAMENTO DE DESARROLLO ACADÉMICO UR 551 EMISIÓN DEL CERTIFICADO POR LA CASA CERTIFICADORA, SE RESGUARDA EN RECTORÍA. UR 552 EMISIÓN DEL CERTIFICADO POR LA CASA CERTIFICADORA POR LA CASA CERTIFICADORA, SE ENCONTRARA RESGUARDADO EN LA JEFATURA DE PLANEACIÓN Y EVALUACIÓN	UR 535 EXISTIERA CASA CERTIFICADORA PARA EL PROGRAMA DE ESTUDIO Y DISPONIBILIDAD DE PRESUPUESTO. UR 536 DISPONIBILIDAD PRESUPUESTAL UR 551 DISPONIBILIDAD PRESUPUESTAL POR PARTE DE LA DIRECCIÓN DE FINANZAS UR 552 DISPONIBILIDAD PRESUPUESTAL
ACTIVIDAD	CERTIFICAR NUEVOS PROGRAMAS DE ESTUDIOS DE NIVEL TSU	1 - PORCENTAJE DE NUEVOS PROGRAMAS DE ESTUDIO DE NIVEL TSU CERTIFICADOS 2 - (NUMERO DE NUEVOS PROGRAMAS DE ESTUDIO DE NIVEL TSU CERTIFICADOS/NUMERO DE NUEVOS PROGRAMAS DE ESTUDIO DE NIVEL TSU PROGRAMADOS) *100 3 - GESTIÓN 4 - EFICACIA 5 - TRIMESTRAL 6 - ASCENDENTE VARIABLES DEL INDICADOR 7 - NUMERO DE NUEVOS PROGRAMAS DE ESTUDIO DE NIVEL TSU CERTIFICADOS UR 552 ---- 1.0000 TOTAL ---- 1.0000			UR 552 EMISIÓN DEL CERTIFICADO POR LA CASA CERTIFICADORA, RESGUARDADA POR EL DEPARTAMENTO DE PLANEACIÓN Y EVALUACIÓN	UR 552 DISPONIBILIDAD PRESUPUESTAL



**GOBIERNO DEL ESTADO DE OAXACA  
PROGRAMA OPERATIVO ANUAL 2019  
MATRÍZ DE INDICADORES PARA RESULTADOS  
REPORTE MIR INICIAL**

NIVEL	RESUMEN NARRATIVO	INDICADOR			MEDIOS DE VERIFICACIÓN	SUPUESTOS
		A)ID INDICADOR 1.NOMBRE 4.DIMENSIÓN 7.META ANUAL	2. FÓRMULA DE CÁLCULO 5.FRECUENCIA	3. TIPO 6.SENTIDO		
COMPONENTE	PROCESO EDUCATIVO CERTIFICADO	1 - TASA DE PROCESOS EDUCATIVOS CERTIFICADOS 2 - ((PROCESO EDUCATIVO DEL AÑO ACTUAL / PROCESO EDUCATIVO DEL AÑO BASE) - 1) * 100 3 - GESTIÓN 4 - EFICACIA 5 - SEMESTRAL 6 - ASCENDENTE VARIABLES DEL INDICADOR 7 - PROCESOS EDUCATIVOS CERTIFICADOS UR 535 ---- 3.0000 UR 536 ---- 1.0000 UR 551 ---- 2.0000 UR 552 ---- 4.0000 TOTAL ---- 10.0000			UR 535 CERTIFICADO EMITIDO POR LA CASA CERTIFICADORA, EL CUAL SE ENCUENTRA EN LA DIRECCIÓN GENERAL Y VERIFICABLE EN LA PAGINA WWW.ITSMIGRA.EDU.MX UR 536 CERTIFICADO EMITIDO POR LA CASA CERTIFICADORA, EL CUAL SE ENCUENTRA EN LA DIRECCIÓN GENERAL UR 551 CERTIFICADO EMITIDO POR EL INSTITUTO MEXICANO DE NORMALIZACIÓN Y CERTIFICACIÓN, SE RESGUARDA EN RECTORÍA. UR 552 Certificado emitido por el Instituto Mexicano de Normalización y Certificación, se encuentra en Rectoría	UR 535 ARMONÍA EN LOS PROCESOS ESTRATÉGICOS EN LOS DIVERSOS SISTEMAS DE CERTIFICACIÓN UR 536 ARMONÍA EN LOS PROCESOS ESTRATÉGICOS EN LOS DIVERSOS SISTEMAS DE CERTIFICACIÓN UR 551 ARMONÍA EN LOS PROCESOS ESTRATÉGICOS EN LOS DIVERSOS SISTEMAS DE CERTIFICACIÓN. UR 552 ARMONÍA EN LOS PROCESOS ESTRATÉGICOS EN LOS DIVERSOS SISTEMAS DE CERTIFICACIÓN
ACTIVIDAD	CONTRATAR LOS SERVICIOS DE LA CASA CERTIFICADORA	1 - PORCENTAJE DE PROCESOS CERTIFICADOS 2 - (NÚMERO DE PROCESOS CERTIFICADOS/NÚMERO DE PROCESOS PROGRAMADOS) * 100 3 - GESTIÓN 4 - EFICACIA 5 - TRIMESTRAL 6 - ASCENDENTE VARIABLES DEL INDICADOR 7 - NÚMERO DE PROCESOS CERTIFICADOS UR 552 ---- 1.0000 TOTAL ---- 1.0000			UR 552 EMISIÓN DEL CERTIFICADO POR LA CASA CERTIFICADORA, SE ENCONTRARÁ RESGUARDADO EN LA JEFATURA DE PLANEACIÓN Y EVALUACIÓN	UR 552 DISPONIBILIDAD PRESUPUESTAL
ACTIVIDAD	CERTIFICAR LOS PROCESOS EDUCATIVOS	1 - PORCENTAJE DE PROCESOS EDUCATIVOS ACREDITADOS 2 - (PROCESOS EDUCATIVOS ACREDITADOS / PROCESOS EDUCATIVOS PROGRAMADOS) * 100 3 - GESTIÓN 4 - EFICACIA 5 - TRIMESTRAL 6 - ASCENDENTE VARIABLES DEL INDICADOR 7 - PROCESOS EDUCATIVOS ACREDITADOS UR 535 ---- 3.0000 UR 536 ---- 2.0000 UR 552 ---- 1.0000 TOTAL ---- 6.0000			UR 535 CERTIFICADO EMITIDO POR LA CASA CERTIFICADORA, EL CUAL SE ENCUENTRA EN LA DIRECCIÓN GENERAL Y VERIFICABLE EN LA PAGINA WWW.ITSMIGRA.EDU.MX UR 536 CERTIFICADO EMITIDO POR LA CASA CERTIFICADORA, EL CUAL SE ENCUENTRA EN LA DIRECCIÓN GENERAL UR 552 CERTIFICADO EMITIDO POR LA CASA CERTIFICADORA, SE ENCONTRARÁ RESGUARDADO EN LA JEFATURA DE PLANEACIÓN Y EVALUACIÓN	UR 535 ARMONÍA EN LOS PROCESOS ESTRATÉGICOS EN LOS DIVERSOS SISTEMAS DE CERTIFICACIÓN UR 536 DISPONIBILIDAD PRESUPUESTAL UR 552 DISPONIBILIDAD PRESUPUESTAL

**GOBIERNO DEL ESTADO DE OAXACA  
PROGRAMA OPERATIVO ANUAL 2019  
MATRÍZ DE INDICADORES PARA RESULTADOS  
REPORTE MIR INICIAL**

DATOS DEL PROGRAMA								
PROGRAMA 200 AMPLIACIÓN DE LA COBERTURA DE LA EDUCACIÓN MEDIA SUPERIOR								
UR Responsable:	122	COORDINACIÓN GENERAL DE EDUCACIÓN MEDIA SUPERIOR Y SUPERIOR, CIENCIA Y TECNOLOGÍA		UR's Participantes	106	SECRETARÍA DE LAS INFRAESTRUCTURAS Y EL ORDENAMIENTO TERRITORIAL SUSTENTABLE		
UR's Participantes	403	UNIVERSIDAD AUTÓNOMA "BENITO JUÁREZ" DE OAXACA			506	COLEGIO DE BACHILLERES DEL ESTADO DE OAXACA		
	507	COLEGIO DE ESTUDIOS CIENTÍFICOS Y TECNOLÓGICOS DEL ESTADO DE OAXACA			508	COLEGIO SUPERIOR PARA LA EDUCACIÓN INTEGRAL INTERCULTURAL DE OAXACA		
	515	COMISIÓN ESTATAL PARA LA PLANEACIÓN Y LA PROGRAMACIÓN DE LA EDUCACIÓN MEDIA SUPERIOR			525	INSTITUTO DE ESTUDIOS DE BACHILLERATO DEL ESTADO DE OAXACA		
	532	INSTITUTO OAXAQUEÑO CONSTRUCTOR DE INFRAESTRUCTURA FÍSICA EDUCATIVA			563	TELEBACHILLERATO COMUNITARIO DEL ESTADO DE OAXACA		
	902	INVERSIÓN CONCERTADA						
ALINEACIÓN								
<b>PLAN ESTATAL DE DESARROLLO</b>			AMPLIAR LA COBERTURA DE UNA EDUCACIÓN MEDIA SUPERIOR, FAVORECIENDO					
<b>EJE:</b>	OAXACA INCLUYENTE CON EL DESARROLLO SOCIAL		<b>TEMA:</b>	EDUCACIÓN		<b>OBJETIVO:</b>	LAS ZONAS DE MAYOR REZAGO EDUCATIVO Y CON ATENCIÓN A LA DIVERSIDAD CULTURAL.	
<b>SECTOR:</b>	EDUCACIÓN		<b>SUBSECTOR:</b>	EDUCACIÓN MEDIA SUPERIOR				
POBLACIÓN O ÁREA DE ENFOQUE POTENCIAL								
<b>Atributo de la población o área de enfoque:</b>	JOVEN DE 15 A 19 AÑOS DE EDAD		<b>Hombres:</b>	183700	<b>Mujeres:</b>	182237	<b>Total:</b>	365937
INDICADORES PARA RESULTADOS								
NIVEL	RESUMEN NARRATIVO	INDICADOR			MEDIOS DE VERIFICACIÓN	SUPUESTOS		
		A)ID INDICADOR 1.NOMBRE 4.DIMENSIÓN 7.META ANUAL	2. FÓRMULA DE CÁLCULO 5.FRECUENCIA	3. TIPO 6.SENTIDO				
FIN	CONTRIBUIR A LA AMPLIACIÓN DE LA COBERTURA DE LA EDUCACIÓN MEDIA SUPERIOR FAVORECIENDO LAS ZONAS DE MAYOR REZAGO EDUCATIVO.	1 - DESERCIÓN ESCOLAR MEDIA SUPERIOR 2 - (1-[MATRÍCULA TOTAL DEL CICLO POSTERIOR 1 - NUEVO INGRESO CICLO POSTERIOR 1 + EGRESADOS DEL CICLO ACTUAL/MATRÍCULA TOTAL DEL CICLO ACTUAL])X100 3 - ESTRATÉGICO 4 - EFICACIA 5 - ANUAL 6 - DESCENDENTE 7 - 12.1000	1 - PORCENTAJE DE COBERTURA ESCOLAR DE EDUCACIÓN MEDIA SUPERIOR 2 - (ALUMNOS INSCRITOS EN EL NIVEL EDUCATIVO MEDIO SUPERIOR AL INICIO DEL CICLO ESCOLAR DE REFERENCIA DE 15 A 17 AÑOS/POBLACIÓN DE 15 A 17 AÑOS)*100 3 - ESTRATÉGICO 4 - EFICACIA 5 - ANUAL 6 - ASCENDENTE 7 - 68.2000		SISTEMA NACIONAL DE ESTADÍSTICA EDUCATIVA DE LA SEP HTTP://WWW.BETA.INEGI.ORG.MX/APP/ESTATAL/?AG=20#GRAFICA	LAS CONDICIONES POLÍTICAS Y SOCIALES SE MANTIENEN ESTABLES. EXISTEN INSTITUCIONES DE EDUCACIÓN MEDIA SUPERIOR EN TODO EL ESTADO PARA LA ATENCIÓN DE LOS JÓVENES OAXAQUEÑOS		

**GOBIERNO DEL ESTADO DE OAXACA  
PROGRAMA OPERATIVO ANUAL 2019  
MATRÍZ DE INDICADORES PARA RESULTADOS  
REPORTE MIR INICIAL**

NIVEL	RESUMEN NARRATIVO	INDICADOR			MEDIOS DE VERIFICACIÓN	SUPUESTOS
		A)ID INDICADOR 1.NOMBRE 4.DIMENSIÓN 7.META ANUAL	2. FÓRMULA DE CÁLCULO 5.FRECUENCIA	3. TIPO 6.SENTIDO		
PROPOSITO	LOS JOVENES DE 15 A 19 ANOS DE EDAD EN EL ESTADO DE OAXACA INGRESAN A LA EDUCACIÓN MEDIA SUPERIOR	1 - ABANDONO EN LA EDUCACIÓN MEDIA SUPERIOR 2 - (NUMERO DE ALUMNOS DE EDUCACIÓN MEDIA SUPERIOR DADOS DE BAJA EN EL CICLO ESCOLAR / MATRÍCULA DE INICIO DE CICLO ESCOLAR) * 100 3 - ESTRATÉGICO 4 - EFICACIA 5 - ANUAL 6 - DESCENDENTE 7 - 159713.0000			PRINCIPALES CIFRAS DE LA DIRECCIÓN DE PLANEACIÓN DE LA SECRETARÍA DE EDUCACIÓN PÚBLICA <a href="http://www.snie.sep.gob.mx/descargas/estadistica_e_indicadores/estadistica_e_indicadores_educativos_200 AX.pdf">http://www.snie.sep.gob.mx/descargas/estadistica_e_indicadores/estadistica_e_indicadores_educativos_200 AX.pdf</a>	CONDICIONES SOCIALES, POLÍTICAS Y CLIMATOLÓGICAS FAVORABLES
COMPONENTE	ESPACIOS EDUCATIVOS EN EL NIVEL MEDIO SUPERIOR CONSTRUIDOS	1 - PORCENTAJE DE CONSTRUCCIÓN DE OBRAS AUTORIZADAS 2 - (NÚMERO DE OBRAS CONSTRUIDAS/ TOTAL DE OBRAS AUTORIZADAS A CONSTRUIR)*100 3 - GESTIÓN 4 - EFICACIA 5 - SEMESTRAL 6 - ASCENDENTE VARIABLES DEL INDICADOR 7 - AVANCE DE CONSTRUCCIÓN DE OBRAS AUTORIZADAS UR 106 ---- 100.0000 UR 532 ---- 100.0000 UR 902 ---- 100.0000 TOTAL ---- 300.0000			UR 106 INFORMACIÓN DISPONIBLE EN <a href="http://www.sinfra.oaxaca.gob.mx/?page_id=158">http://www.sinfra.oaxaca.gob.mx/?page_id=158</a> UR 532 REPORTE DE AVANCE DE OBRA BAJO RESGUARDO DE LA DIRECCION DE CONSTRUCCION DEL IOCIFED UR 902 REPORTES ADMINISTRATIVOS / CONTABLES DE LOS MUNICIPIOS	UR 106 QUE EXISTA FACTIBILIDAD DEL PROYECTO, *QUE HAYA COBERTURA PRESUPUESTAL DE PROGRAMAS FEDERALES, *QUE LOS FACTORES CLIMÁTICOS SEAN FAVORABLES. *QUE LOS ESTUDIOS DE IMPACTO AMBIENTAL ESTÉN APROBADOS. UR 532 EXISTEN CONDICIONES SOCIALES PARA LAS CONSTRUCCION DE LAS OBRAS UR 902 LOS PROYECTOS CUMPLAN CON LOS REQUISITOS DE INTEGRACIÓN SEÑALADOS EN LA NORMATIVIDAD VIGENTE. UR 902 LAS CONDICIONES SOCIO-POLÍTICAS Y ECONÓMICAS SE MANTENGAN ESTABLES, LA PARTICIPACIÓN COMPROMETIDA DE LOS MUNICIPIOS Y CIUDADANÍA EN GENERAL
ACTIVIDAD	CONSTRUCCION DE ESPACIOS EDUCATIVOS EN EL NIVEL MEDIO SUPERIOR	1 - PORCENTAJE DE AULAS DIDACTICAS CONSTRUIDAS 2 - (NUMERO DE AULAS DIDÁCTICAS CONSTRUIDAS / NUMERO DE AULAS DIDÁCTICAS PROGRAMADAS A CONSTRUIR)*100 3 - GESTIÓN 4 - EFICACIA 5 - TRIMESTRAL 6 - ASCENDENTE VARIABLES DEL INDICADOR 7 - MIDE EL NÚMERO DE AULAS DIDÁCTICAS CONSTRUIDAS UR 532 ---- 0.0000 TOTAL ---- 0.0000				
		1 - PORCENTAJE DE ANEXOS DE SERVICIO CONSTRUIDOS 2 - [( NUMERO DE ANEXOS DE SERVICIO CONSTRUIDOS/ ( NUMERO DE ANEXOS DE SERVICIO PROGRAMADOS A CONSTRUIR)]*100 3 - GESTIÓN 4 - EFICACIA 5 - TRIMESTRAL 6 - ASCENDENTE VARIABLES DEL INDICADOR 7 - NUMERO DE ANEXOS DE SERVICIO CONSTRUIDOS UR 106 ---- 0.0000 UR 532 ---- 0.0000 TOTAL ---- 0.0000				

**GOBIERNO DEL ESTADO DE OAXACA  
PROGRAMA OPERATIVO ANUAL 2019  
MATRÍZ DE INDICADORES PARA RESULTADOS  
REPORTE MIR INICIAL**

NIVEL	RESUMEN NARRATIVO	INDICADOR			MEDIOS DE VERIFICACIÓN	SUPUESTOS
		A)ID INDICADOR 1.NOMBRE	2. FÓRMULA DE CÁLCULO	3. TIPO		
		4.DIMENSIÓN 7.META ANUAL	5.FRECUENCIA	6.SENTIDO		
		1 - PORCENTAJE DE ANEXOS ADMINISTRATIVOS CONSTRUIDOS 2 - $[(\text{NUMERO DE ANEXOS ADMINISTRATIVOS CONSTRUIDOS} / (\text{NUMERO DE ANEXOS ADMINISTRATIVOS PROGRAMADOS A CONSTRUIR})) * 100]$ 3 - GESTIÓN 4 - EFICACIA 5 - TRIMESTRAL 6 - ASCENDENTE VARIABLES DEL INDICADOR 7 - NUMERO DE ANEXOS ADMINISTRATIVOS CONSTRUIDOS UR 532 ---- 0.0000 TOTAL ---- 0.0000				
		1 - PORCENTAJE DE METROS CUADRADOS DE TECHADO PARA CANCHA DEPORTIVA CONSTRUIDOS 2 - $(\text{METROS CUADRADOS DE TECHADO PARA CANCHA DEPORTIVA CONSTRUIDOS} / \text{METROS CUADRADOS DE TECHADO PARA CANCHA DEPORTIVA PROGRAMADOS A CONSTRUIR}) * 100$ 3 - GESTIÓN 4 - EFICACIA 5 - TRIMESTRAL 6 - ASCENDENTE VARIABLES DEL INDICADOR 7 - NÚMERO DE METROS CUADRADOS DE TECHADO PARA CANCHA DEPORTIVA CONSTRUIDOS UR 106 ---- 0.0000 TOTAL ---- 0.0000				
		1 - PORCENTAJE DE AULAS DE MEDIOS CONSTRUIDAS 2 - $(\text{NUMERO DE AULAS DE MEDIOS CONSTRUIDAS} / \text{NUMERO DE AULAS DE MEDIOS PROGRAMADAS A CONSTRUIR}) * 100$ 3 - GESTIÓN 4 - EFICACIA 5 - TRIMESTRAL 6 - ASCENDENTE VARIABLES DEL INDICADOR 7 - NUMERO DE AULAS DE MEDIOS CONSTRUIDAS UR 106 ---- 0.0000 UR 532 ---- 0.0000 TOTAL ---- 0.0000				
		1 - PORCENTAJE DE METROS CUADRADOS DE TECHADO Y CANCHA DEPORTIVA CONSTRUIDOS 2 - $(\text{NUMERO DE METROS CUADRADOS DE TECHADO Y CANCHA DEPORTIVA CONSTRUIDOS} / \text{NUMERO DE METROS CUADRADOS DE TECHADO Y CANCHA DEPORTIVA PROGRAMADOS}) * 100$ 3 - GESTIÓN 4 - EFICACIA 5 - TRIMESTRAL 6 - ASCENDENTE VARIABLES DEL INDICADOR 7 - NÚMERO DE METROS CUADRADOS DE TECHADO Y CANCHA DEPORTIVA CONSTRUIDOS UR 106 ---- 0.0000 TOTAL ---- 0.0000				

**GOBIERNO DEL ESTADO DE OAXACA  
PROGRAMA OPERATIVO ANUAL 2019  
MATRÍZ DE INDICADORES PARA RESULTADOS  
REPORTE MIR INICIAL**

NIVEL	RESUMEN NARRATIVO	INDICADOR			MEDIOS DE VERIFICACIÓN	SUPUESTOS
		A)ID INDICADOR 1.NOMBRE 4.DIMENSIÓN 7.META ANUAL	2. FÓRMULA DE CÁLCULO 5.FRECUENCIA	3. TIPO 6.SENTIDO		
		1 - PORCENTAJE DE METROS LINEALES DE OBRAS COMPLEMENTARIAS DE ESPACIOS EDUCATIVOS CONSTRUIDOS 2 - (NÚMERO DE METROS LINEALES DE OBRAS COMPLEMENTARIAS DE ESPACIOS EDUCATIVOS CONSTRUIDOS/NÚMERO DE METROS LINEALES DE OBRAS COMPLEMENTARIAS DE ESPACIOS EDUCATIVOS PROGRAMADOS A CONSTRUIR)*100 3 - GESTIÓN 4 - EFICACIA 5 - TRIMESTRAL 6 - ASCENDENTE VARIABLES DEL INDICADOR 7 - NÚMERO DE METROS LINEALES DE OBRAS COMPLEMENTARIAS DE ESPACIOS EDUCATIVOS CONSTRUIDOS UR 106 ---- 0.0000 TOTAL ---- 0.0000				
		1 - PORCENTAJE DE ESPACIOS EDUCATIVOS CONSTRUIDOS 2 - (NÚMERO DE ESPACIOS EDUCATIVOS CONSTRUIDOS/NÚMERO DE ESPACIOS EDUCATIVOS PROGRAMADOS A CONSTRUIR) * 100 3 - GESTIÓN 4 - EFICACIA 5 - TRIMESTRAL 6 - ASCENDENTE VARIABLES DEL INDICADOR 7 - NÚMERO DE ESPACIOS EDUCATIVOS CONSTRUIDOS UR 532 ---- 0.0000 TOTAL ---- 0.0000				
		1 - PORCENTAJE DE TALLERES EDUCATIVOS CONSTRUIDOS 2 - (NÚMERO DE TALLERES EDUCATIVOS CONSTRUIDOS/NÚMERO DE TALLERES EDUCATIVOS PROGRAMADOS A CONSTRUIR) * 100 3 - GESTIÓN 4 - EFICACIA 5 - TRIMESTRAL 6 - ASCENDENTE VARIABLES DEL INDICADOR 7 - NÚMERO DE TALLERES EDUCATIVOS CONSTRUIDOS UR 532 ---- 0.0000 TOTAL ---- 0.0000				
		1 - PORCENTAJE DE METROS CUADRADOS DE OBRAS COMPLEMENTARIAS CONSTRUIDOS 2 - (METROS CUADRADOS DE OBRAS COMPLEMENTARIAS CONSTRUIDOS / METROS CUADRADOS DE OBRAS COMPLEMENTARIAS PROGRAMADOS A CONSTRUIR)* 100 3 - GESTIÓN 4 - EFICACIA 5 - TRIMESTRAL 6 - ASCENDENTE VARIABLES DEL INDICADOR 7 - NÚMERO DE METROS CUADRADOS DE OBRAS COMPLEMENTARIAS CONSTRUIDOS UR 106 ---- 0.0000 TOTAL ---- 0.0000				

**GOBIERNO DEL ESTADO DE OAXACA  
PROGRAMA OPERATIVO ANUAL 2019  
MATRÍZ DE INDICADORES PARA RESULTADOS  
REPORTE MIR INICIAL**

NIVEL	RESUMEN NARRATIVO	INDICADOR			MEDIOS DE VERIFICACIÓN	SUPUESTOS
		A)ID INDICADOR 1.NOMBRE 4.DIMENSIÓN 7.META ANUAL	2. FÓRMULA DE CÁLCULO 5.FRECUENCIA	3. TIPO 6.SENTIDO		
ACTIVIDAD	REPARACION DE ESPACIOS EDUCATIVOS EN EL NIVEL MEDIO SUPERIOR	1 - PORCENTAJE DE ESPACIOS EDUCATIVOS EN EL NIVEL MEDIO SUPERIOR REPARADOS 2 - (NÚMERO DE ESPACIOS EDUCATIVOS EN EL NIVEL MEDIO SUPERIOR REPARADOS/NÚMERO DE ESPACIOS EDUCATIVOS EN EL NIVEL MEDIO SUPERIOR PROGRAMADOS A REPARAR)*100 3 - GESTIÓN 4 - EFICACIA 5 - TRIMESTRAL 6 - ASCENDENTE VARIABLES DEL INDICADOR 7 - NÚMERO DE ESPACIOS EDUCATIVOS EN EL NIVEL MEDIO SUPERIOR REPARADOS UR 532 ---- 0.0000 TOTAL ---- 0.0000				
COMPONENTE	ESPACIOS EDUCATIVOS EN EL NIVEL MEDIO SUPERIOR REPARADOS	1 - PORCENTAJE DE AVANCE DE REHABILITACIÓN DE OBRAS AUTORIZADAS REHABILITAR)*100 2 - (NÚMERO DE OBRAS REHABILITADAS/ TOTAL DE OBRAS AUTORIZADAS A REHABILITAR)*100 3 - GESTIÓN 4 - EFICACIA 5 - SEMESTRAL 6 - ASCENDENTE VARIABLES DEL INDICADOR 7 - AVANCE DE REHABILITACIÓN DE OBRAS AUTORIZADAS UR 106 ---- 100.0000 UR 506 ---- 100.0000 UR 532 ---- 100.0000 UR 902 ---- 100.0000 TOTAL ---- 400.0000	UR 106 INFORMACIÓN DISPONIBLE EN <a href="http://www.sinfra.oaxaca.gob.mx/?page_id=158">http://www.sinfra.oaxaca.gob.mx/?page_id=158</a> . UR 506 REPORTE DE ENTREGA DE OBRA BAJO RESGUARDO DEL DEPARTAMENTO DE RECURSOS MATERIALES DE LA DIRECCIÓN DE ADMINISTRACIÓN Y FINANZAS DEL COLEGIO DE BACHILLERES DEL ESTADO DE OAXACA UR 532 REPORTE DE AVANCE DE OBRA BAJO RESGUARDO DE LA DIRECCION DE CONSTRUCCION DEL IOCIFED UR 902 REPORTES ADMINISTRATIVOS / CONTABLES DE LOS MUNICIPIOS	UR 106 UR: 532 QUE EXISTA FACTIBILIDAD DEL PROYECTO, *QUE HAYA COBERTURA PRESUPUESTAL DE PROGRAMAS FEDERALES, *QUE LOS FACTORES CLIMÁTICOS SEAN FAVORABLES. *QUE LOS ESTUDIOS DE IMPACTO AMBIENTAL ESTÉN APROBADOS. UR 506 EXISTEN CONDICIONES SOCIALES, POLÍTICAS Y CLIMATOLÓGICAS FAVORABLES. UR 532 FENOMENOS SOCIALES (ACCESO A LAS INSTALACIONES POR PARTE DE LAS AUTORIDADES EDUCATIVAS), ESTABILIDAD SOCIAL. UR 902 LOS PROYECTOS CUMPLAN CON LOS REQUISITOS DE INTEGRACIÓN SEÑALADOS EN LA NORMATIVIDAD VIGENTE. UR 902 LAS CONDICIONES SOCIO-POLÍTICAS Y ECONÓMICAS SE MANTENGAN ESTABLES, LA PARTICIPACIÓN COMPROMETIDA DE LOS MUNICIPIOS Y CIUDADANÍA EN GENERAL		
ACTIVIDAD	REHABILITAR ESPACIOS EDUCATIVOS	1 - PORCENTAJE DE ESPACIOS EDUCATIVOS REPARADOS 2 - (NÚMERO DE ESPACIOS EDUCATIVOS REPARADOS/NÚMERO DE ESPACIOS EDUCATIVOS AUTORIZADOS) * 100 3 - GESTIÓN 4 - EFICACIA 5 - TRIMESTRAL 6 - ASCENDENTE VARIABLES DEL INDICADOR 7 - NÚMERO DE ESPACIOS EDUCATIVOS REPARADOS UR 532 ---- 0.0000 TOTAL ---- 0.0000				

**GOBIERNO DEL ESTADO DE OAXACA  
PROGRAMA OPERATIVO ANUAL 2019  
MATRÍZ DE INDICADORES PARA RESULTADOS  
REPORTE MIR INICIAL**

NIVEL	RESUMEN NARRATIVO	INDICADOR			MEDIOS DE VERIFICACIÓN	SUPUESTOS
		A)ID INDICADOR 1.NOMBRE 4.DIMENSIÓN 7.META ANUAL	2. FÓRMULA DE CÁLCULO 5.FRECUENCIA	3. TIPO 6.SENTIDO		
COMPONENTE	ESPACIOS EDUCATIVOS EN EL NIVEL MEDIO SUPERIOR EQUIPADOS	1 - PORCENTAJE DE OBRAS DE EQUIPAMIENTO REALIZADAS 2 - (NÚMERO DE OBRAS EQUIPADAS/ TOTAL DE OBRAS AUTORIZADAS A EQUIPAR)*100 3 - GESTIÓN 4 - EFICACIA 5 - SEMESTRAL 6 - ASCENDENTE VARIABLES DEL INDICADOR 7 - OBRAS DE EQUIPAMIENTO REALIZADAS UR 106 ---- 100.0000 UR 506 ---- 100.0000 UR 507 ---- 100.0000 UR 532 ---- 100.0000 UR 902 ---- 100.0000 TOTAL ---- 500.0000			UR 106 INFORMACIÓN DISPONIBLE EN <a href="http://www.sinfra.oaxaca.gob.mx/?page_id=158">http://www.sinfra.oaxaca.gob.mx/?page_id=158</a> . UR 506 ACTA DE ENTREGA-RECEPCIÓN BAJO RESGUARDO DEL DEPARTAMENTO DE RECURSOS MATERIALES DE LA DIRECCIÓN DE ADMINISTRACIÓN Y FINANZAS DEL COLEGIO DE BACHILLERES DEL ESTADO DE OAXACA UR 507 ACTAS DE ENTREGA-RECEPCIÓN DE EQUIPO ENTREGADO A CENTROS EDUCATIVOS DEL DEPARTAMENTO DE INFRAESTRUCTURA DEL COLEGIO DE ESTUDIOS CIENTÍFICOS Y TECNOLÓGICOS DE OAXACA UR 532 REPORTE DE GUÍAS DE EQUIPAMIENTO BAJO RESGUARDO DE LA DIRECCIÓN ADMINISTRATIVA DEL IOCIFED UR 902 REPORTES ADMINISTRATIVOS / CONTABLES DE LOS MUNICIPIOS	UR 106 *QUE EXISTA FACTIBILIDAD DEL PROYECTO, *QUE HAYA COBERTURA PRESUPUESTAL DE PROGRAMAS FEDERALES, *QUE LOS FACTORES CLIMÁTICOS SEAN FAVORABLES. *QUE LOS ESTUDIOS DE IMPACTO AMBIENTAL ESTÉN APROBADOS. UR 506 EXISTEN CONDICIONES SOCIALES, POLÍTICAS Y CLIMATOLÓGICAS FAVORABLES. UR 507 QUE EXISTAN LAS FACILIDADES DE ACCESO A LAS INSTALACIONES EDUCATIVAS UR 532 EXISTE FACILIDAD DE ACCESO A LAS INSTALACIONES EDUCATIVAS UR 902 LOS PROYECTOS CUMPLAN CON LOS REQUISITOS DE INTEGRACIÓN SEÑALADOS EN LA NORMATIVIDAD VIGENTE. UR 902 LAS CONDICIONES SOCIO-POLÍTICAS Y ECONÓMICAS SE MANTENGAN ESTABLES, LA PARTICIPACIÓN COMPROMETIDA DE LOS MUNICIPIOS Y CIUDADANÍA EN GENERAL
ACTIVIDAD	EQUIPAR ESPACIOS EDUCATIVOS	1 - PORCENTAJE DE OBRA EQUIPADA 2 - (NÚMERO DE OBRAS EQUIPADAS/ TOTAL DE OBRAS PROGRAMADAS A EQUIPAR)*100 3 - GESTIÓN 4 - EFICACIA 5 - TRIMESTRAL 6 - ASCENDENTE VARIABLES DEL INDICADOR 7 - NÚMERO DE OBRAS EQUIPADAS UR 507 ---- 60.0000 TOTAL ---- 60.0000			UR 507 ACTA ENTREGA-RECEPCIÓN DE OBRA BAJO RESGUARDO DEL DEPARTAMENTO DE INFRAESTRUCTURA DEL CECyTEO	UR 507 EXISTE FACILIDAD DE ACCESO A LAS INSTALACIONES EDUCATIVAS
		1 - PORCENTAJE DE LOTES EQUIPADOS 2 - (NÚMERO DE LOTES EQUIPADOS/ NÚMERO DE LOTES PROGRAMADOS A EQUIPAR)*100 3 - GESTIÓN 4 - EFICACIA 5 - TRIMESTRAL 6 - ASCENDENTE VARIABLES DEL INDICADOR 7 - MIDE EL NÚMERO DE LOTES EQUIPADOS UR 532 ---- 0.0000 TOTAL ---- 0.0000				

**GOBIERNO DEL ESTADO DE OAXACA  
PROGRAMA OPERATIVO ANUAL 2019  
MATRÍZ DE INDICADORES PARA RESULTADOS  
REPORTE MIR INICIAL**

NIVEL	RESUMEN NARRATIVO	INDICADOR			MEDIOS DE VERIFICACIÓN	SUPUESTOS
		A)ID INDICADOR 1.NOMBRE 4.DIMENSIÓN 7.META ANUAL	2. FÓRMULA DE CÁLCULO 5.FRECUENCIA	3. TIPO 6.SENTIDO		
COMPONENTE	SERVICIOS EDUCATIVOS PARA LA COBERTURA PROPORCIONADOS	1 - TASA DE VARIACIÓN DE LA MATRÍCULA INICIAL POR CICLO ESCOLAR ATENDIDA 2 - ((MATRÍCULA INICIAL DEL CICLO ACTUAL/MATRÍCULA INICIAL DEL CICLO BASE)-1)*100 3 - GESTIÓN 4 - EFICACIA 5 - SEMESTRAL 6 - ASCENDENTE VARIABLES DEL INDICADOR 7 - MATRÍCULA INICIAL POR CICLO ESCOLAR ATENDIDA UR 122 ---- 10499.0000 UR 403 ---- 13450.0000 UR 506 ---- 39037.0000 UR 507 ---- 17800.0000 UR 508 ---- 91002.0000 UR 515 ---- 0.0000 UR 525 ---- 26572.0000 TOTAL ---- 198360.0000	UR 122 FORMATO 911 DE LA SEP <a href="http://www.snie.sep.gob.mx/descargas/estadistica_e_indicadores/estadistica_e_indicadores_educativos_20oax.pdf">Http://www.snie.sep.gob.mx/descargas/estadistica_e_indicadores/estadistica_e_indicadores_educativos_20oax.pdf</a> UR 403 AUDITORIA DE LA MATRÍCULA CONTRALORIA UABJO UR 506 PLANTILLA AUTORIZADA POR LAS DIRECCIONES ACADÉMICA, DE PLANEACIÓN Y DE ADMINISTRACIÓN Y FINANZAS Y NÓMINAS DE PERSONAL DOCENTE Y ADMINISTRATIVO ELABORADA POR EL DEPARTAMENTO DE RECURSOS HUMANOS DE LA DIRECCIÓN DE ADMINISTRACIÓN Y FINANZAS DEL COLEGIO DE BACHILLERES DEL ESTADO DE OAXACA UR 506 REPORTE DE ENTREGA DE OBRA Y/O ACTA DE ENTREGA RECEPCIÓN DE EQUIPAMIENTO BAJO RESGUARDO DEL DEPARTAMENTO DE RECURSOS MATERIALES DE LA DIRECCIÓN DE ADMINISTRACIÓN Y FINANZAS DEL COLEGIO DE BACHILLERES DEL ESTADO DE OAXACA UR 507 FORMATO 911 DE LA SEP <a href="http://www.snie.sep.gob.mx/descargas/estadistica_e_indicadores/estadistica_e_indicadores_educativos_20oax.pdf">Http://www.snie.sep.gob.mx/descargas/estadistica_e_indicadores/estadistica_e_indicadores_educativos_20oax.pdf</a> UR 508 FORMATO 911 DE LA SEP <a href="http://www.snie.sep.gob.mx/descargas/estadistica_e_indicadores/estadistica_e_indicadores_educativos_20oax.pdf">Http://www.snie.sep.gob.mx/descargas/estadistica_e_indicadores/estadistica_e_indicadores_educativos_20oax.pdf</a> UR 515 FORMATO 911 DE LA SEP <a href="http://www.snie.sep.gob.mx/descargas/estadistica_e_indicadores/estadistica_e_indicadores_educativos_200AX.pdf">http://www.snie.sep.gob.mx/descargas/estadistica_e_indicadores/estadistica_e_indicadores_educativos_200AX.pdf</a> UR 525 FORMATO 911 DE LA SEP <a href="http://www.snie.sep.gob.mx/descargas/estadistica_e_indicadores/estadistica_e_indicadores_educativos_200AX.pdf">http://www.snie.sep.gob.mx/descargas/estadistica_e_indicadores/estadistica_e_indicadores_educativos_200AX.pdf</a>	UR 122 CONDICIONES SOCIALES, POLÍTICAS Y CLIMATOLÓGICAS EN LAS COMUNIDADES SON FAVORABLES UR 403 ASPIRANTES DE NIVEL MEDIO SUPERIOR UR 506 EXISTEN CONDICIONES SOCIALES Y POLÍTICAS ESTABLES Y UN CONTEXTO CLIMATOLÓGICO FAVORABLE. UR 507 LAS CONDICIONES CONDICIONES CLIMATOLÓGICAS SE MANTIENEN ESTABLES UR 508 CONDICIONES SOCIALES, POLÍTICAS Y CLIMATOLÓGICAS EN LAS COMUNIDADES SON FAVORABLES UR 515 CONDICIONES SOCIALES, POLÍTICAS Y CLIMATOLÓGICAS EN LAS COMUNIDADES SON FAVORABLES UR 525 CONDICIONES SOCIALES, POLÍTICAS Y CLIMATOLÓGICAS EN LAS COMUNIDADES SON FAVORABLES		
ACTIVIDAD	PROMOVER Y DIFUNDIR LA COBERTURA EN EDUCACIÓN MEDIA SUPERIOR	1 - PORCENTAJE DE AVANCE DEL PROGRAMA DE PROMOCIÓN Y DIFUSIÓN 2 - (NÚMERO DE PLANTELES DEL INSTITUTO DE ESTUDIOS DE BACHILLERATO DEL ESTADO DE OAXACA QUE REALIZAN PROMOCIÓN Y DIFUSIÓN/ TOTAL DE PLANTELES DEL INSTITUTO DE ESTUDIOS DE BACHILLERATO DEL ESTADO DE OAXACA)*100 3 - GESTIÓN 4 - EFICACIA 5 - TRIMESTRAL 6 - ASCENDENTE VARIABLES DEL INDICADOR 7 - NÚMERO DE AVANCE DEL PROGRAMA DE PROMOCIÓN Y DIFUSIÓN UR 515 ---- 1.0000 UR 525 ---- 260.0000 TOTAL ---- 260.0000	UR 515 Página de la Comisión Estatal para la Planeación y Programación de la Educación Media Superior <a href="http://www.ceppems.oaxaca.gob.mx/">http://www.ceppems.oaxaca.gob.mx/</a> UR 525 REPORTE DE ACTIVIDADES BAJO RESGUARDO DE LA DIRECCIÓN DE PLANEACIÓN Y VINCULACIÓN EDUCATIVA DEL INSTITUTO DE ESTUDIOS DE BACHILLERATO DEL ESTADO DE OAXACA	UR 515 LOS SUBSISTEMAS ENVÍAN A LA DIRECCIÓN DE VINCULACIÓN LA INFORMACIÓN ACTUALIZADA DE LOS PLANTELES UR 525 EXISTEN CONDICIONES SOCIALES Y CLIMATOLÓGICAS FAVORABLES PARA LA IMPLEMENTACIÓN DEL PROGRAMA		



**GOBIERNO DEL ESTADO DE OAXACA  
PROGRAMA OPERATIVO ANUAL 2019  
MATRÍZ DE INDICADORES PARA RESULTADOS  
REPORTE MIR INICIAL**

NIVEL	RESUMEN NARRATIVO	INDICADOR			MEDIOS DE VERIFICACIÓN	SUPUESTOS
		A)ID INDICADOR 1.NOMBRE 4.DIMENSIÓN 7.META ANUAL	2. FÓRMULA DE CÁLCULO 5.FRECUENCIA	3. TIPO 6.SENTIDO		
ACTIVIDAD	IMPARTIR CLASES	1 - PORCENTAJE DE HORAS CLASE IMPARTIDAS 2 - (NÚMERO DE HORAS CLASE IMPARTIDAS/ NÚMERO DE HORAS CLASE PROGRAMADAS)*100 3 - GESTIÓN 4 - EFICACIA 5 - TRIMESTRAL 6 - ASCENDENTE VARIABLES DEL INDICADOR 7 - NUMERO DE HORAS CLASE IMPARTIDAS UR 403 ---- 510096.0000 UR 506 ---- 1975000.0000 UR 507 ---- 339156.0000 UR 508 ---- 716840.0000 UR 525 ---- 1733040.0000 TOTAL ---- 5274132.0000			UR 403 Nómina Secretaria de Finanzas UABJO UR 506 PLANTILLA AUTORIZADA POR LAS DIRECCIONES ACADÉMICA, DE PLANEACIÓN Y DE ADMINISTRACIÓN Y FINANZAS Y NÓMINAS DE PERSONAL DOCENTE Y ADMINISTRATIVO ELABORADA POR EL DEPARTAMENTO DE RECURSOS HUMANOS DE LA DIRECCIÓN DE ADMINISTRACIÓN Y FINANZAS DEL COLEGIO DE BACHILLERES DEL ESTADO DE OAXACA. UR 507 CARGA HORARIA EMITIDA Y BAJO RESGUARDO POR LA DIRECCIÓN ACADÉMICA DEL CECyTEO UR 525 CARGA HORARIA AUTORIZADA Y BAJO RESGUARDO DE LA DIRECCIÓN ACADÉMICA EN EL DEPARTAMENTO DE DOCENCIA E INVESTIGACIÓN DEL INSTITUTO DE ESTUDIOS DE BACHILLERATO DEL ESTADO DE OAXACA	UR 403 LA SITUACIÓN POLÍTICA DE LA UNIVERSIDAD SE MANTIENE ESTABLE UR 506 CONDICIONES SOCIALES, POLÍTICAS Y CLIMATOLÓGICAS ESTABLES. UR 507 AMBIENTE DE COLABORACIÓN POR PARTE DE LOS ACTORES POLÍTICOS Y SOCIALES UR 525 CONDICIONES SOCIALES, POLÍTICAS Y CLIMATOLÓGICAS ESTABLES
ACTIVIDAD	REALIZAR MANTENIMIENTO Y EQUIPAMIENTO A ESPACIOS EDUCATIVOS	1 - PORCENTAJE DE ESPACIOS EDUCATIVOS EQUIPADOS Y/O MANTENIDOS 2 - (NÚMERO DE ESPACIOS EDUCATIVOS EQUIPADOS Y/O MANTENIDOS/ NÚMERO DE ESPACIOS EDUCATIVOS TOTALES EN EL PLANTEL)*100 3 - GESTIÓN 4 - EFICACIA 5 - TRIMESTRAL 6 - ASCENDENTE VARIABLES DEL INDICADOR 7 - NÚMERO DE ESPACIOS EDUCATIVOS EQUIPADOS Y/O MANTENIDOS UR 122 ---- 13.0000 UR 506 ---- 30.0000 TOTAL ---- 43.0000			UR 506 REPORTE DE OBRA REALIZADAS ELABORADO POR LOS DEPARTAMENTOS DE SERVICIOS GENERALES Y RECURSOS MATERIALES DE LA DIRECCIÓN DE ADMINISTRACIÓN Y FINANZAS Y DE INFRAESTRUCTURA DE LA DIRECCIÓN DE PLANEACIÓN DEL COLEGIO DE BACHILLERES DEL ESTADO DE OAXACA.	UR 506 CONDICIONES SOCIALES, POLÍTICAS Y CLIMATOLÓGICAS ESTABLES.
ACTIVIDAD	OPERAR PREPARATORIA ABIERTA	1 - PORCENTAJE DE ALUMNOS ATENDIDOS EN PREPARATORIA ABIERTA 2 - (NÚMERO DE ALUMNOS ATENDIDOS EN PREPARATORIA ABIERTA/ NÚMERO DE ALUMNOS PROGRAMADOS)*100 3 - GESTIÓN 4 - EFICACIA 5 - TRIMESTRAL 6 - ASCENDENTE VARIABLES DEL INDICADOR 7 - NÚMERO DE ALUMNOS ATENDIDOS EN PREPARATORIA ABIERTA UR 122 ---- 3900.0000 TOTAL ---- 3900.0000			UR 122 Reporte estadístico emitido y bajo resguardo del área de Preparatoria Abierta de la CGEMSySCyT	UR 122 LOS ALUMNOS SE INTERESEN EN LAS CONVOCATORIAS DE INSCRIPCIÓN
ACTIVIDAD	OPERAR TELEBACHILLERATO COMUNITARIO	1 - PORCENTAJE DE ALUMNOS ATENDIDOS EN TELEBACHILLERATOS COMUNITARIO 2 - (NÚMERO DE ALUMNOS ATENDIDOS EN TELEBACHILLERATO COMUNITARIO / NUMERO DE ALUMNOS PROGRAMADOS)*100 3 - GESTIÓN 4 - EFICACIA 5 - TRIMESTRAL 6 - ASCENDENTE VARIABLES DEL INDICADOR 7 - NÚMERO DE ALUMNOS ATENDIDOS EN TELEBACHILLERATO COMUNITARIO UR 122 ---- 5757.0000 TOTAL ---- 5757.0000			UR 122 Reporte estadístico proporcionado por el Departamento de Telebachilleratos de la CGEMSySCyT	UR 122 LOS ALUMNOS SE INTERESEN EN LAS CONVOCATORIAS DE INSCRIPCIÓN

**GOBIERNO DEL ESTADO DE OAXACA  
PROGRAMA OPERATIVO ANUAL 2019  
MATRÍZ DE INDICADORES PARA RESULTADOS  
REPORTE MIR INICIAL**

NIVEL	RESUMEN NARRATIVO	INDICADOR			MEDIOS DE VERIFICACIÓN	SUPUESTOS
		A)ID INDICADOR 1.NOMBRE 4.DIMENSIÓN 7.META ANUAL	2. FÓRMULA DE CÁLCULO 5.FRECUENCIA	3. TIPO 6.SENTIDO		
ACTIVIDAD	INCORPORAR PLANTELES DE EDUCACIÓN MEDIA SUPERIOR	1 - PORCENTAJE DE RECONOCIMIENTOS DE VALIDEZ OFICIAL EMITIDOS 2 - (NÚMERO DE RECONOCIMIENTOS DE VALIDEZ OFICIAL EMITIDOS / NÚMERO DE RECONOCIMIENTOS DE VALIDEZ OFICIAL PROGRAMADOS) * 100 3 - GESTIÓN 4 - EFICACIA 5 - TRIMESTRAL 6 - ASCENDENTE VARIABLES DEL INDICADOR 7 - NÚMERO DE RECONOCIMIENTOS DE VALIDEZ OFICIAL EMITIDOS UR 122 ---- 7.0000 TOTAL ---- 7.0000		UR 122 Reporte trimestral emitido por el Área de Incorporación y Registros en el portal <a href="http://sirvoems.sep.gob.mx/sirvoems">http://sirvoems.sep.gob.mx/sirvoems</a>	UR 122 LOS PARTICULARES SOLICITAN EL INGRESO Y CUMPLAN LA NORMATIVIDAD DEL SISTEMA EDUCATIVO NACIONAL	
ACTIVIDAD	REALIZAR VISITAS DE INSPECCIÓN A INSTITUCIONES DE EDUCACIÓN MEDIA SUPERIOR	1 - PORCENTAJE DE VISITAS DE INSPECCIÓN A INSTITUCIONES DE EDUCACIÓN MEDIA SUPERIOR REALIZADAS 2 - (NÚMERO DE VISITAS DE INSPECCIÓN A INSTITUCIONES DE EDUCACIÓN MEDIA SUPERIOR REALIZADAS/ NÚMERO DE VISITAS DE INSPECCIÓN A INSTITUCIONES DE EDUCACIÓN MEDIA SUPERIOR PROGRAMADAS) * 100 3 - GESTIÓN 4 - EFICACIA 5 - TRIMESTRAL 6 - ASCENDENTE VARIABLES DEL INDICADOR 7 - NÚMERO DE VISITAS DE INSPECCIÓN A INSTITUCIONES DE EDUCACIÓN MEDIA SUPERIOR REALIZADAS UR 122 ---- 14.0000 UR 507 ---- 18.0000 UR 525 ---- 260.0000 TOTAL ---- 292.0000		UR 122 Informe trimestral emitido por el Área de Inspección de la CGEMSySCyT UR 507 INFORME DE SUPERVISIÓN A PLANTELES EMITIDOS POR LOS DEPARTAMENTOS DE OPERACIÓN Y EVALUACIÓN Y, DEPARTAMENTO DE PLANES Y PROGRAMAS DEL CECyTEO UR 525 REPORTE DE VISITA EMITIDO POR EL DEPARTAMENTO DE SUPERVISIÓN Y PROFESIONALIZACIÓN PEDAGÓGICA DEL INSTITUTO DE ESTUDIOS DE BACHILLERATO DEL ESTADO DE OAXACA	UR 122 LOS PARTICULARES SOLICITAN LAS VISITAS DE INSPECCIÓN UR 507 LAS CONDICIONES DE LAS RUTAS DE ACCESO SEAN FAVORABLES UR 525 LAS CONDICIONES DE LAS RUTAS DE ACCESO SEAN FAVORABLES	
ACTIVIDAD	OTORGAR REVALIDACION Y EQUIVALENCIAS DE ESTUDIOS DEL NIVEL MEDIO SUPERIOR	1 - PORCENTAJE DE DICTAMENES EMITIDOS 2 - (NÚMERO DE DICTAMENES EMITIDOS/ NÚMERO DE DICTAMENES PROGRAMADOS)*100 3 - GESTIÓN 4 - EFICACIA 5 - TRIMESTRAL 6 - ASCENDENTE VARIABLES DEL INDICADOR 7 - NÚMERO DE DICTAMENES EMITIDOS UR 122 ---- 821.0000 TOTAL ---- 821.0000		UR 122 Informe trimestral emitido por el Área de Revalidación y Equivalencias	UR 122 LOS ALUMNOS SOLICITAN LOS DICTAMENES Y CUMPLAN CON LA NORMATIVA VIGENTE	
COMPONENTE	MECANISMOS PARA LA PLANEACION INTEGRAL DESARROLLADOS E IMPLEMENTADOS	1 - PORCENTAJE DE MECANISMOS DEL PROCESO DE PLANEACIÓN INTEGRAL IMPLEMENTADOS 2 - (NÚMERO DE MECANISMOS DEL PROCESO DE PLANEACIÓN INTEGRAL IMPLEMENTADOS/ NÚMERO DE MECANISMOS DEL PROCESO DE PLANEACIÓN INTEGRAL PLANEADOS)*100 3 - GESTIÓN 4 - EFICACIA 5 - SEMESTRAL 6 - ASCENDENTE VARIABLES DEL INDICADOR 7 - MECANISMOS DEL PROCESO DE PLANEACIÓN INTEGRAL IMPLEMENTADOS UR 515 ---- 100.0000 TOTAL ---- 100.0000		UR 515 ACTAS DE SESIÓN DEL PLENO PUBLICADAS EN LA PÁGINA OFICIAL DE LA CEPPEMS <a href="http://www.ceppems.oaxaca.gob.mx/#">http://www.ceppems.oaxaca.gob.mx/#</a>	UR 515 LOS PARTICULARES SOLICITAN LA REVALIDACIÓN OFICIAL DE ESTUDIOS UR 515 LOS SUBSISTEMAS PROVEEN DE INFORMACIÓN EN TIEMPO Y FORMA PARA REALIZAR LOS ESTUDIOS UR 515 LAS AUTORIDADES MUNICIPALES SOLICITAN LA CREACIÓN, REUBICACIÓN, SUSTITUCIÓN O CONVERSIÓN DE PLANTELES DE EDUCACIÓN MEDIA SUPERIOR	

**GOBIERNO DEL ESTADO DE OAXACA  
PROGRAMA OPERATIVO ANUAL 2019  
MATRÍZ DE INDICADORES PARA RESULTADOS  
REPORTE MIR INICIAL**

NIVEL	RESUMEN NARRATIVO	INDICADOR			MEDIOS DE VERIFICACIÓN	SUPUESTOS
		A)ID INDICADOR 1.NOMBRE	2. FÓRMULA DE CÁLCULO	3. TIPO		
		4.DIMENSIÓN	5.FRECUENCIA	6.SENTIDO		
		7.META ANUAL				
ACTIVIDAD	ELABORAR ESTUDIOS DE FACTIBILIDAD PARA LA CREACIÓN, REUBICACIÓN, SUSTITUCIÓN Y CONVERSIÓN DE PLANTELES DE EDUCACIÓN MEDIA SUPERIOR	1 - PORCENTAJE DE ESTUDIOS DE FACTIBILIDAD REALIZADOS 2 - (NUMERO DE ESTUDIOS DE FACTIBILIDAD REALIZADOS/ NUMERO DE ESTUDIOS DE FACTIBILIDAD PLANEADO)*100 3 - GESTIÓN 4 - EFICACIA 5 - TRIMESTRAL 6 - ASCENDENTE VARIABLES DEL INDICADOR 7 - NÚMERO DE ESTUDIOS DE FACTIBILIDAD REALIZADOS UR 515 ---- 36.0000 TOTAL ---- 36.0000			UR 515 ACTAS DE SESIÓN DEL PLENO PUBLICADAS EN LA PÁGINA OFICIAL DE LA CEPPEMS <a href="http://www.ceppems.oaxaca.gob.mx/">http://www.ceppems.oaxaca.gob.mx/</a>	UR 515 LAS AUTORIDADES MUNICIPALES SOLICITAN LA CREACIÓN, REUBICACIÓN,SUSTITUCIÓN O CONVERSIÓN DE PLANTELES DE EDUCACIÓN MEDIA SUPERIOR
ACTIVIDAD	REALIZAR ESTUDIOS DE MEJORA PARA LOS PROCESOS INTERNOS DE LOS SUBSISTEMAS	1 - PORCENTAJE DE INFORMES DE PRUEBAS PILOTO REALIZADOS 2 - (NÚMERO DE INFORMES DE PRUEBAS PILOTO REALIZADOS/ NÚMERO DE INFORMES DE PRUEBAS PILOTO PROGRAMADOS)*100 3 - GESTIÓN 4 - EFICACIA 5 - TRIMESTRAL 6 - ASCENDENTE VARIABLES DEL INDICADOR 7 - NÚMERO DE INFORMES DE PRUEBAS PILOTO REALIZADOS UR 515 ---- 2.0000 TOTAL ---- 2.0000			UR 515 ACTAS DE SESIÓN DEL PLENO PUBLICADAS EN LA PÁGINA OFICIAL DE LA CEPPEMS <a href="http://www.ceppems.oaxaca.gob.mx/">http://www.ceppems.oaxaca.gob.mx/</a>	UR 515 LOS SUBSISTEMAS PROVEEN DE INFORMACIÓN EN TIEMPO Y FORMA PARA REALIZAR LOS ESTUDIOS
ACTIVIDAD	REVISAR LOS EXPEDIENTES ACADÉMICOS DE LAS SOLICITUDES DE PARTICULARES PARA LA REVALIDACIÓN OFICIAL DE ESTUDIOS	1 - PORCENTAJE DE OPINIONES EMITIDAS 2 - (NÚMERO DE OPINIONES DE LAS SOLICITUDES DE PARTICULARES PARA LA REVALIDACIÓN OFICIAL DE ESTUDIOS EMITIDAS/ NÚMERO DE OPINIONES DE LAS SOLICITUDES DE PARTICULARES PARA LA REVALIDACIÓN OFICIAL DE ESTUDIOS SOLICITADAS)*100 3 - GESTIÓN 4 - EFICACIA 5 - TRIMESTRAL 6 - ASCENDENTE VARIABLES DEL INDICADOR 7 - NÚMERO DE OPINIONES EMITIDAS UR 515 ---- 4.0000 TOTAL ---- 4.0000			UR 515 ACTAS DE SESIÓN DEL PLENO PUBLICADAS EN LA PÁGINA OFICIAL DE LA CEPPEMS <a href="http://www.ceppems.oaxaca.gob.mx/">http://www.ceppems.oaxaca.gob.mx/</a>	UR 515 LOS PARTICULARES SOLICITAN LA REVALIDACIÓN OFICIAL DE ESTUDIOS

**GOBIERNO DEL ESTADO DE OAXACA  
PROGRAMA OPERATIVO ANUAL 2019  
MATRÍZ DE INDICADORES PARA RESULTADOS  
REPORTE MIR INICIAL**

DATOS DEL PROGRAMA						
PROGRAMA 207 FORTALECIMIENTO A LA INFRAESTRUCTURA FÍSICA EDUCATIVA						
UR Responsable:	532 INSTITUTO OAXAQUEÑO CONSTRUCTOR DE INFRAESTRUCTURA FÍSICA EDUCATIVA	UR's Participantes	106 SECRETARÍA DE LAS INFRAESTRUCTURAS Y EL ORDENAMIENTO TERRITORIAL SUSTENTABLE			
UR's Participantes	531 INSTITUTO ESTATAL DE EDUCACIÓN PÚBLICA DE OAXACA		902 INVERSIÓN CONCERTADA			
ALINEACIÓN						
<b>PLAN ESTATAL DE DESARROLLO</b>		IMPULSAR LA AMPLIACIÓN, MODERNIZACIÓN Y MEJORAMIENTO DE LA INFRAESTRUCTURA Y EQUIPAMIENTO EDUCATIVO, INCORPORANDO LAS TIC'S COMO HERRAMIENTA PARA FORTALECER LOS PROCESOS DE ENSEÑANZA Y APRENDIZAJE.				
<b>EJE:</b> OAXACA INCLUYENTE CON EL DESARROLLO SOCIAL	<b>TEMA:</b> EDUCACIÓN	<b>OBJETIVO:</b>				
<b>SECTOR:</b> EDUCACIÓN		<b>SUBSECTOR:</b> EDUCACIÓN BÁSICA				
POBLACIÓN O ÁREA DE ENFOQUE POTENCIAL						
<b>Atributo de la población o área de enfoque:</b>	ALUMNO DE EDUCACIÓN BÁSICA	<b>Hombres:</b> 437416	<b>Mujeres:</b> 425096	<b>Total:</b> 862512		
INDICADORES PARA RESULTADOS						
NIVEL	RESUMEN NARRATIVO	INDICADOR			MEDIOS DE VERIFICACIÓN	SUPUESTOS
		A)ID INDICADOR 1.NOMBRE 4.DIMENSIÓN 7.META ANUAL	2. FÓRMULA DE CÁLCULO 5.FRECUENCIA	3. TIPO 6.SENTIDO		
FIN	CONTRIBUIR A LA AMPLIACIÓN, MODERNIZACIÓN Y MEJORAMIENTO DE LA INFRAESTRUCTURA Y EQUIPAMIENTO EDUCATIVO.	1 - PORCENTAJE DE COBERTURA ESCOLAR DE EDUCACIÓN BÁSICA 2 - (MATRÍCULA EN EDUCACIÓN BÁSICA EN EL AÑO ESCOLAR CICLO ESCOLAR N / POBLACIÓN EN EDAD ESCOLAR DEL NIVEL BÁSICO DEL AÑO N) * 100 3 - ESTRATÉGICO 4 - EFICACIA 5 - ANUAL 6 - ASCENDENTE 7 - 101.9000  1 - PORCENTAJE DE EFICIENCIA TERMINAL A NIVEL PRIMARIA 2 - (MATRÍCULA TOTAL DE EGRESADOS DEL CICLO ESCOLAR N/MATRÍCULA TOTAL DEL PRIMER GRADO DEL CICLO ESCOLAR N -5)*100 3 - ESTRATÉGICO 4 - EFICACIA 5 - ANUAL 6 - ASCENDENTE 7 - 95.4000  1 - PORCENTAJE DE EFICIENCIA TERMINAL A NIVEL SECUNDARIA 2 - (MATRÍCULA TOTAL DE EGRESADOS DEL CICLO ESCOLAR N/MATRÍCULA TOTAL DEL PRIMER GRADO DEL CICLO ESCOLAR N -2)*100 3 - ESTRATÉGICO 4 - EFICACIA 5 - ANUAL 6 - ASCENDENTE 7 - 88.1000			VALORES HISTÓRICOS, FUENTE: DEPARTAMENTO DE ESTADÍSTICA DEL IEEPO. VALORES PROGRAMADOS: FUENTE: SISTEMA DE INFORMACIÓN ESTADÍSTICA EDUCATIVA DE LA SEP, DEPARTAMENTO DE ESTADÍSTICA DEL IEEPO. <a href="http://www.sniesep.gob.mx/indicadores.html">HTTP://WWW.SNIE.SEP.GOB.MX/INDICADORES.HTM L</a>	LAS CONDICIONES POLÍTICAS Y SOCIALES SE MANTIENEN ESTABLES.

**GOBIERNO DEL ESTADO DE OAXACA  
PROGRAMA OPERATIVO ANUAL 2019  
MATRÍZ DE INDICADORES PARA RESULTADOS  
REPORTE MIR INICIAL**

NIVEL	RESUMEN NARRATIVO	INDICADOR			MEDIOS DE VERIFICACIÓN	SUPUESTOS
		A)ID INDICADOR 1.NOMBRE 4.DIMENSIÓN 7.META ANUAL	2. FÓRMULA DE CÁLCULO 5.FRECUENCIA	3. TIPO 6.SENTIDO		
PROPOSITO	ESCUELAS DE NIVEL BÁSICO DEL ESTADO DE OAXACA, CON INFRAESTRUCTURA FÍSICA EDUCATIVA CONSTRUÍDA, MEJORADA Y EQUIPADA.	1 - PORCENTAJE DE OBRAS DE INFRAESTRUCTURA FÍSICA EDUCATIVA EN ESCUELAS DE NIVEL BÁSICO REALIZADAS 2 - [(OBRAS DE INFRAESTRUCTURA FÍSICA EDUCATIVA DE ESCUELAS DE NIVEL BASICO REALIZADAS/ TOTAL DE OBRAS DE INFRAESTRUCTURA FÍSICA EDUCATIVA DE ESCUELAS DE NIVEL BÁSICO SOLICITADOS)*100] 3 - ESTRATÉGICO 4 - EFICACIA 5 - ANUAL 6 - ASCENDENTE 7 - 130.0000			ACTAS DE ENTREGA RECEPCION, BAJO RESGUARDO DEL DEPARTAMENTO DE EXPEDIENTES UNITARIOS	EXISTEN CONDICIONES SOCIALES PARA LAS CONSTRUCCION DE LAS OBRAS
COMPONENTE	ACCIONES DE GESTIÓN PARA EL FORTALECIMIENTO A LA INFRAESTRUCTURA FÍSICA EDUCATIVA	1 - PORCENTAJE DE ACCIONES DE GESTION REALIZADAS 2 - (NÚMERO DE ACCIONES DE GESTION REALIZADAS/NÚMERO DE ACCIONES DE GESTION PROGRAMADAS A REALIZAR)*100 3 - GESTIÓN 4 - EFICACIA 5 - SEMESTRAL 6 - ASCENDENTE VARIABLES DEL INDICADOR 7 - ACCIONES DE GESTION REALIZADAS			UR 532 REPORTA AREA ADMINISTRATIVA DEL IOCIFED, NOMINA, CLC'S , GASTOS DE OPERACION	UR 532 DISPONIBILIDAD PARA GASTOS DE OPERACION
ACTIVIDAD	PLANEACIONES Y PROYECTOS	1 - PORCENTAJE DE PLANEACIONES Y PROYECTOS REALIZADOS 2 - (NÚMERO DE PLANEACIONES Y PROYECTOS REALIZADOS/NÚMERO DE PLANEACIONES Y PROYECTOS PROGRAMADOS A REALIZAR)*100 3 - GESTIÓN 4 - EFICIENCIA 5 - TRIMESTRAL 6 - ASCENDENTE VARIABLES DEL INDICADOR 7 - NÚMERO DE PLANEACIONES Y PROYECTOS REALIZADOS UR 532 ---- 293.0000 TOTAL ---- 293.0000			UR 532 REPORTA AREA ADMINISTRATIVA DEL IOCIFED, NOMINA, CLC'S GASTOS DE OPERACION	UR 532 DISPONIBILIDAD PARA GASTOS DE OPERACION
COMPONENTE	ESPACIOS EDUCATIVOS EN EL NIVEL BASICO CONSTRUIDOS	1 - PORCENTAJE DE AVANCE DE CONSTRUCCIÓN 2 - (CONSTRUIDO / SOLICITADO) * 100 3 - GESTIÓN 4 - EFICACIA 5 - SEMESTRAL 6 - ASCENDENTE VARIABLES DEL INDICADOR 7 - AVANCE DE CONSTRUCCIÓN UR 106 ---- 100.0000 UR 532 ---- 100.0000 UR 902 ---- 100.0000 TOTAL ---- 300.0000			UR 106 Reporte trimestral de Actividades de la Secretaría de las Infraestructuras y el Ordenamiento Territorial Sustentable, disponible en <a href="http://www.sinfra.oaxaca.gob.mx/?page_id=158">http://www.sinfra.oaxaca.gob.mx/?page_id=158</a> UR 532 REPORTE DE AVANCE DE OBRA, LO EMITE LA DIRECCIÓN DE CONSTRUCCIÓN <a href="http://www.iocifed.oaxaca.gob.mx/LEYTRA/INDEX.HTML">HTTP://WWW.IOCIFED.OAXACA.GOB.MX/LEYTRA/IN DEX.HTML</a> UR 902 REPORTES ADMINISTRATIVOS / CONTABLES DE LOS MUNICIPIOS	UR 106 * EL PROYECTO ES FACTIBLE PARA REALIZAR LA CONSTRUCCIÓN. * EXISTE SUFICIENTE COBERTURA PRESUPUESTAL DE PROGRAMAS FEDERALES PARA SU REALIZACIÓN. UR 532 FENOMENOS SOCIALES (ACCESO A LAS INSTALACIONES POR PARTE DE LAS AUTORIDADES EDUCATIVAS), ESTABILIDAD SOCIAL. UR 902 LOS PROYECTOS CUMPLAN CON LOS REQUISITOS DE INTEGRACIÓN SEÑALADOS EN LA NORMATIVIDAD VIGENTE. UR 902 LAS CONDICIONES SOCIO-POLÍTICAS Y ECONÓMICAS SE MANTENGAN ESTABLES, LA PARTICIPACIÓN COMPROMETIDA DE LOS MUNICIPIOS Y CIUDADANÍA EN GENERAL

**GOBIERNO DEL ESTADO DE OAXACA  
PROGRAMA OPERATIVO ANUAL 2019  
MATRÍZ DE INDICADORES PARA RESULTADOS  
REPORTE MIR INICIAL**

NIVEL	RESUMEN NARRATIVO	INDICADOR			MEDIOS DE VERIFICACIÓN	SUPUESTOS
		A)ID INDICADOR 1.NOMBRE 4.DIMENSIÓN 7.META ANUAL	2. FÓRMULA DE CÁLCULO 5.FRECUENCIA	3. TIPO 6.SENTIDO		
ACTIVIDAD	CONSTRUIR ESPACIOS EDUCATIVOS	1 - PORCENTAJE DE ESPACIOS EDUCATIVOS EN EL NIVEL BASICO REPARADOS 2 - (NUMERO DE ESPACIOS EDUCATIVOS EN EL NIVEL BASICO REPARADOS/NUMERO DE ESPACIOS EDUCATIVOS EN EL NIVEL BASICO PROGRAMADOS)*100 3 - GESTIÓN 4 - EFICACIA 5 - TRIMESTRAL 6 - ASCENDENTE VARIABLES DEL INDICADOR 7 - NUMERO DE ESPACIOS EDUCATIVOS EN EL NIVEL BASICO REPARADOS UR 532 ---- 0.0000 TOTAL ---- 0.0000				
		1 - PORCENTAJE DE ESPACIOS EDUCATIVOS EN EL NIVEL BASICO CONSTRUIDOS 2 - (NÚMERO DE ESPACIOS EDUCATIVOS EN EL NIVEL BÁSICO CONSTRUIDOS / NÚMERO DE ESPACIOS EDUCATIVOS EN EL NIVEL BÁSICO PROGRAMADOS A CONSTRUIR) * 100. 3 - GESTIÓN 4 - EFICACIA 5 - TRIMESTRAL 6 - ASCENDENTE VARIABLES DEL INDICADOR 7 - NÚMERO DE ESPACIOS EDUCATIVOS EN EL NIVEL BÁSICO CONSTRUIDOS UR 532 ---- 0.0000 TOTAL ---- 0.0000				
		1 - PORCENTAJE DE AULAS DIDACTICAS CONSTRUIDAS 2 - (NUMERO DE AULAS DIDACTICAS CONSTRUIDAS / NUMERO DE AULAS DIDÁCTICAS PROGRAMADAS A CONSTRUIR)*100 3 - GESTIÓN 4 - EFICACIA 5 - TRIMESTRAL 6 - ASCENDENTE VARIABLES DEL INDICADOR 7 - MIDE EL NÚMERO DE AULAS DIDÁCTICAS CONSTRUIDAS UR 106 ---- 0.0000 UR 532 ---- 0.0000 TOTAL ---- 0.0000				
		1 - PORCENTAJE DE LABORATORIOS TALLERES CONSTRUIDOS 2 - (NÚMERO DE LABORATORIOS TALLERES CONSTRUIDOS/ NÚMERO DE LABORATORIOS TALLERES PROGRAMADOS A CONSTRUIR)*100 3 - GESTIÓN 4 - EFICACIA 5 - TRIMESTRAL 6 - ASCENDENTE VARIABLES DEL INDICADOR 7 - MIDE EL NÚMERO DE LABORATORIOS TALLERES CONSTRUIDOS UR 532 ---- 0.0000 TOTAL ---- 0.0000				

**GOBIERNO DEL ESTADO DE OAXACA  
PROGRAMA OPERATIVO ANUAL 2019  
MATRÍZ DE INDICADORES PARA RESULTADOS  
REPORTE MIR INICIAL**

NIVEL	RESUMEN NARRATIVO	INDICADOR			MEDIOS DE VERIFICACIÓN	SUPUESTOS
		A)ID INDICADOR 1.NOMBRE	2. FÓRMULA DE CÁLCULO	3. TIPO		
		4.DIMENSIÓN	5.FRECUENCIA	6.SENTIDO		
		7.META ANUAL				
		1 - PORCENTAJE DE ANEXOS DE SERVICIO CONSTRUIDOS 2 - $[(\text{NUMERO DE ANEXOS DE SERVICIO CONSTRUIDOS} / (\text{NUMERO DE ANEXOS DE SERVICIO PROGRAMADOS A CONSTRUIR})) * 100]$ 3 - GESTIÓN 4 - EFICACIA 5 - TRIMESTRAL 6 - ASCENDENTE VARIABLES DEL INDICADOR 7 - NUMERO DE ANEXOS DE SERVICIO CONSTRUIDOS UR 106 ---- 1.0000 UR 532 ---- 0.0000 TOTAL ---- 1.0000				
		1 - PORCENTAJE DE ANEXOS ADMINISTRATIVOS CONSTRUIDOS 2 - $[(\text{NUMERO DE ANEXOS ADMINISTRATIVOS CONSTRUIDOS} / (\text{NUMERO DE ANEXOS ADMINISTRATIVOS PROGRAMADOS A CONSTRUIR})) * 100]$ 3 - GESTIÓN 4 - EFICACIA 5 - TRIMESTRAL 6 - ASCENDENTE VARIABLES DEL INDICADOR 7 - NUMERO DE ANEXOS ADMINISTRATIVOS CONSTRUIDOS UR 532 ---- 0.0000 TOTAL ---- 0.0000				
		1 - PORCENTAJE DE LABORATORIOS ESCOLARES CONSTRUIDOS 2 - $[(\text{NUMERO DE LABORATORIOS ESCOLARES CONSTRUIDOS} / (\text{NUMERO DE LABORATORIOS ESCOLARES PROGRAMADOS A CONSTRUIR})) * 100]$ 3 - GESTIÓN 4 - EFICACIA 5 - TRIMESTRAL 6 - ASCENDENTE VARIABLES DEL INDICADOR 7 - NUMERO DE LABORATORIOS ESCOLARES CONSTRUIDOS UR 532 ---- 1.0000 TOTAL ---- 1.0000				
		1 - PORCENTAJE DE OBRAS COMPLEMENTARIAS DE ESPACIOS EDUCATIVOS CONSTRUIDOS 2 - $(\text{OBRAS COMPLEMENTARIAS DE ESPACIOS EDUCATIVOS CONSTRUIDOS} / \text{OBRAS COMPLEMENTARIAS DE ESPACIOS EDUCATIVOS PROGRAMADOS A CONSTRUIR}) * 100$ 3 - GESTIÓN 4 - EFICACIA 5 - TRIMESTRAL 6 - ASCENDENTE VARIABLES DEL INDICADOR 7 - NUMERO DE OBRAS COMPLEMENTARIAS DE ESPACIOS EDUCATIVOS CONSTRUIDOS UR 532 ---- 0.0000 TOTAL ---- 0.0000				

**GOBIERNO DEL ESTADO DE OAXACA  
PROGRAMA OPERATIVO ANUAL 2019  
MATRÍZ DE INDICADORES PARA RESULTADOS  
REPORTE MIR INICIAL**

NIVEL	RESUMEN NARRATIVO	INDICADOR			MEDIOS DE VERIFICACIÓN	SUPUESTOS
		A)ID INDICADOR 1.NOMBRE	2. FÓRMULA DE CÁLCULO	3. TIPO		
		4.DIMENSIÓN	5.FRECUENCIA	6.SENTIDO		
		7.META ANUAL				
		1 - PORCENTAJE DE METROS CUADRADOS DE TECHADO PARA CANCHA DEPORTIVA CONSTRUIDOS 2 - (METROS CUADRADOS DE TECHADO PARA CANCHA DEPORTIVA CONSTRUIDOS/ METROS CUADRADOS DE TECHADO PARA CANCHA DEPORTIVA PROGRAMADOS A CONSTRUIR )*100 3 - GESTIÓN 4 - EFICACIA 5 - TRIMESTRAL 6 - ASCENDENTE VARIABLES DEL INDICADOR 7 - NÚMERO DE METROS CUADRADOS DE TECHADO PARA CANCHA DEPORTIVA CONSTRUIDOS UR 106 ---- 0.0000 TOTAL ---- 0.0000				
		1 - PORCENTAJE DE AULAS DE MEDIOS CONSTRUIDAS 2 - (NUMERO DE AULAS DE MEDIOS CONSTRUIDAS/NUMERO DE AULAS DE MEDIOS PROGRAMADAS A CONSTRUIR)*100 3 - GESTIÓN 4 - EFICACIA 5 - TRIMESTRAL 6 - ASCENDENTE VARIABLES DEL INDICADOR 7 - NUMERO DE AULAS DE MEDIOS CONSTRUIDAS UR 532 ---- 0.0000 TOTAL ---- 0.0000				
		1 - PORCENTAJE DE METROS CUADRADOS DE TECHADO CONSTRUIDO 2 - (METROS CUADRADOS DE TECHADO CONSTRUIDO/METROS CUADRADOS DE TECHADO PROGRAMADOS A CONSTRUIR) *100 3 - GESTIÓN 4 - EFICACIA 5 - TRIMESTRAL 6 - ASCENDENTE VARIABLES DEL INDICADOR 7 - METROS CUADRADOS DE TECHADO CONSTRUIDO UR 106 ---- 0.0000 TOTAL ---- 0.0000				
		1 - PORCENTAJE DE METROS CUADRADOS DE TECHADO Y CANCHA DEPORTIVA CONSTRUIDOS 2 - (NUMERO DE METROS CUADRADOS DE TECHADO Y CANCHA DEPORTIVA CONSTRUIDOS / NUMERO DE METROS CUADRADOS DE TECHADO Y CANCHA DEPORTIVA PROGRAMADOS) * 100 3 - GESTIÓN 4 - EFICACIA 5 - TRIMESTRAL 6 - ASCENDENTE VARIABLES DEL INDICADOR 7 - NÚMERO DE METROS CUADRADOS DE TECHADO Y CANCHA DEPORTIVA CONSTRUIDOS UR 106 ---- 0.0000 TOTAL ---- 0.0000				



**GOBIERNO DEL ESTADO DE OAXACA  
PROGRAMA OPERATIVO ANUAL 2019  
MATRÍZ DE INDICADORES PARA RESULTADOS  
REPORTE MIR INICIAL**

NIVEL	RESUMEN NARRATIVO	INDICADOR			MEDIOS DE VERIFICACIÓN	SUPUESTOS
		A)ID INDICADOR 1.NOMBRE 4.DIMENSIÓN 7.META ANUAL	2. FÓRMULA DE CÁLCULO 5.FRECUENCIA	3. TIPO 6.SENTIDO		
		1 - PORCENTAJE DE METROS CUADRADOS DE ESPACIOS EDUCATIVOS CONSTRUIDOS 2 - (NUMERO DE METROS CUADRADOS DE ESPACIOS EDUCATIVOS CONSTRUIDOS/NUMERO DE METROS CUADRADOS DE ESPACIOS EDUCATIVOS PROGRAMADOS A CONSTRUIR)*100 3 - GESTIÓN 4 - EFICACIA 5 - TRIMESTRAL 6 - ASCENDENTE VARIABLES DEL INDICADOR 7 - NÚMERO DE METROS CUADRADOS DE ESPACIOS EDUCATIVOS CONSTRUIDOS UR 106 ---- 0.0000 TOTAL ---- 0.0000				
		1 - PORCENTAJE DE METROS LINEALES DE OBRAS COMPLEMENTARIAS DE ESPACIOS EDUCATIVOS CONSTRUIDOS 2 - (NUMERO DE METROS LINEALES DE OBRAS COMPLEMENTARIAS DE ESPACIOS EDUCATIVOS CONSTRUIDOS/NUMERO DE METROS LINEALES DE OBRAS COMPLEMENTARIAS DE ESPACIOS EDUCATIVOS PROGRAMADOS A CONSTRUIR)*100 3 - GESTIÓN 4 - EFICACIA 5 - TRIMESTRAL 6 - ASCENDENTE VARIABLES DEL INDICADOR 7 - NÚMERO DE METROS LINEALES DE OBRAS COMPLEMENTARIAS DE ESPACIOS EDUCATIVOS CONSTRUIDOS UR 106 ---- 0.0000 TOTAL ---- 0.0000				
		1 - PORCENTAJE DE METROS CUADRADOS DE CANCHA CONSTRUIDOS 2 - (METROS CUADRADOS DE CANCHA CONSTRUIDOS/METROS CUADRADOS DE CANCHA CONSTRUIDOS PROGRAMADOS A CONSTRUIR)*100 3 - GESTIÓN 4 - EFICACIA 5 - TRIMESTRAL 6 - ASCENDENTE VARIABLES DEL INDICADOR 7 - NÚMERO DE METROS CUADRADOS DE CANCHA CONSTRUIDOS UR 106 ---- 0.0000 TOTAL ---- 0.0000				
		1 - PORCENTAJE DE NUMERO DE SUPERVISIONES DE OBRAS DE ESPACIOS EDUCATIVOS CONSTRUIDOS 2 - (NÚMERO DE SUPERVISIONES DE OBRAS DE ESPACIOS EDUCATIVOS CONSTRUIDOS / NÚMERO DE SUPERVISIONES PROGRAMADAS DE OBRAS DE ESPACIOS EDUCATIVOS CONSTRUIDOS) * 100 3 - GESTIÓN 4 - EFICACIA 5 - TRIMESTRAL 6 - ASCENDENTE VARIABLES DEL INDICADOR 7 - NÚMERO DE SUPERVISIONES DE OBRAS DE ESPACIOS EDUCATIVOS CONSTRUIDOS UR 106 ---- 967.0000 TOTAL ---- 967.0000				

**GOBIERNO DEL ESTADO DE OAXACA  
PROGRAMA OPERATIVO ANUAL 2019  
MATRÍZ DE INDICADORES PARA RESULTADOS  
REPORTE MIR INICIAL**

NIVEL	RESUMEN NARRATIVO	INDICADOR			MEDIOS DE VERIFICACIÓN	SUPUESTOS
		A)ID INDICADOR 1.NOMBRE 4.DIMENSIÓN 7.META ANUAL	2. FÓRMULA DE CÁLCULO 5.FRECUENCIA	3. TIPO 6.SENTIDO		
ACTIVIDAD	REPARAR ESPACIOS EDUCATIVOS EN EL NIVEL BÁSICO	1 - PORCENTAJE DE ESPACIOS EDUCATIVOS EN EL NIVEL BÁSICO REPARADOS 2 - (NÚMERO DE ESPACIOS EDUCATIVOS EN EL NIVEL BÁSICO REPARADOS/NÚMERO DE ESPACIOS EDUCATIVOS EN EL NIVEL BÁSICO PROGRAMADOS A REALIZAR)*100 3 - GESTIÓN 4 - EFICACIA 5 - TRIMESTRAL 6 - ASCENDENTE VARIABLES DEL INDICADOR 7 - NÚMERO DE ESPACIOS EDUCATIVOS EN EL NIVEL BÁSICO REPARADOS UR 532 ---- 0.0000 TOTAL ---- 0.0000				
COMPONENTE	ESPACIOS EDUCATIVOS EN EL NIVEL BASICO REPARADOS	1 - PORCENTAJE DE ESPACIOS EDUCATIVOS REPARADOS 2 - (CONSTRUIDO / SOLICITADO) * 100 3 - GESTIÓN 4 - EFICACIA 5 - SEMESTRAL 6 - ASCENDENTE VARIABLES DEL INDICADOR 7 - ESPACIOS EDUCATIVOS REPARADOS UR 106 ---- 100.0000 UR 532 ---- 100.0000 UR 902 ---- 100.0000 TOTAL ---- 300.0000	UR 106 Reporte trimestral de Actividades de la Secretaría de las Infraestructuras y el Ordenamiento Territorial Sustentable, disponible en <a href="http://www.sinfra.oaxaca.gob.mx/?page_id=158">http://www.sinfra.oaxaca.gob.mx/?page_id=158</a> UR 532 REPORTE DE AVANCE DE OBRA, LO EMITE LA DIRECCIÓN DE CONSTRUCCIÓN <a href="HTTP://WWW.IOCIFED.OAXACA.GOB.MX/LEYTRA/IN DEX.HTML">HTTP://WWW.IOCIFED.OAXACA.GOB.MX/LEYTRA/IN DEX.HTML</a> UR 902 REPORTES ADMINISTRATIVOS / CONTABLES DE LOS MUNICIPIOS		UR 106 * EXISTE SUFICIENTE COBERTURA PRESUPUESTAL DE PROGRAMAS FEDERALES PARA SU REALIZACIÓN. UR 532 FENOMENOS SOCIALES (ACCESO A LAS INSTALACIONES POR PARTE DE LAS AUTORIDADES EDUCATIVAS), ESTABILIDAD SOCIAL. UR 902 LOS PROYECTOS CUMPLAN CON LOS REQUISITOS DE INTEGRACIÓN SEÑALADOS EN LA NORMATIVIDAD VIGENTE. UR 902 LAS CONDICIONES SOCIO-POLÍTICAS Y ECONÓMICAS SE MANTENGAN ESTABLES, LA PARTICIPACIÓN COMPROMETIDA DE LOS MUNICIPIOS Y CIUDADANÍA EN GENERAL	
ACTIVIDAD	REPARAR ESPACIOS EDUCATIVOS	1 - PORCENTAJE DE METROS CUADRADOS DE ESPACIOS EDUCATIVOS REPARADOS 2 - (NUMERO DE METROS CUADRADOS DE ESPACIOS EDUCATIVOS REPARADOS/NUMERO DE METROS CUADRADOS DE ESPACIOS EDUCATIVOS PROGRAMADOS A REPARAR)*100 3 - GESTIÓN 4 - EFICACIA 5 - TRIMESTRAL 6 - ASCENDENTE VARIABLES DEL INDICADOR 7 - NUMERO DE METROS CUADRADOS DE ESPACIOS EDUCATIVOS REPARADOS UR 106 ---- 0.0000 TOTAL ---- 0.0000				
ACTIVIDAD	REPARAR ESPACIOS EDUCATIVOS EN EL NIVEL BÁSICO	1 - PORCENTAJE DE ESPACIOS EDUCATIVOS EN EL NIVEL BASICO REPARADOS 2 - (NÚMERO DE ESPACIOS EDUCATIVOS EN EL NIVEL BÁSICO REPARADOS/NÚMERO DE ESPACIOS EDUCATIVOS EN EL NIVEL BÁSICO PROGRAMADOS A REALIZAR)*100 3 - GESTIÓN 4 - EFICACIA 5 - TRIMESTRAL 6 - ASCENDENTE VARIABLES DEL INDICADOR 7 - NÚMERO DE ESPACIOS EDUCATIVOS EN EL NIVEL BÁSICO REPARADOS UR 106 ---- 0.0000 UR 532 ---- 0.0000 TOTAL ---- 0.0000				

**GOBIERNO DEL ESTADO DE OAXACA  
PROGRAMA OPERATIVO ANUAL 2019  
MATRÍZ DE INDICADORES PARA RESULTADOS  
REPORTE MIR INICIAL**

NIVEL	RESUMEN NARRATIVO	INDICADOR			MEDIOS DE VERIFICACIÓN	SUPUESTOS
		A)ID INDICADOR 1.NOMBRE 4.DIMENSIÓN 7.META ANUAL	2. FÓRMULA DE CÁLCULO 5.FRECUENCIA	3. TIPO 6.SENTIDO		
COMPONENTE	ESPACIOS EDUCATIVOS EN EL NIVEL BÁSICO EQUIPADOS	1 - PORCENTAJE DE ESPACIOS EDUCATIVOS EQUIPADOS 2 - (ESPACIOS EDUCATIVOS EQUIPADOS / ESPACIOS EDUCATIVOS CON SOLICITUD DE EQUIPAMIENTO) * 100 3 - GESTIÓN 4 - EFICACIA 5 - SEMESTRAL 6 - ASCENDENTE VARIABLES DEL INDICADOR 7 - ESPACIOS EDUCATIVOS EQUIPADOS UR 531 ---- 82.9500 UR 532 ---- 100.0000 UR 902 ---- 100.0000 TOTAL ---- 282.9500			UR 531 OFICIO DE AUTORIZACIÓN DE RECURSOS EMITIDO POR LA SUBSECRETARÍA DE PLANEACIÓN E INVERSIÓN PÚBLICA DE LA SECRETARÍA DE FINANZAS DEL ESTADO UR 532 BITACORAS DE LEVANTAMIENTOS DE INVESTIGACION DE CAMPO, LO EMITE LA DIRECCIÓN DE CONSTRUCCIÓN <a href="http://www.iocifed.oaxaca.gob.mx/leytra/in dex.html">HTTP://WWW.IOCIFED.OAXACA.GOB.MX/LEYTRA/IN DEX.HTML</a> XBITACORAS DE LEVANTAMIENTOS DE INVESTIGACION DE CAMPO, LO EMITE LA DIRECCIÓN DE CONSTRUCCIÓN <a href="http://www.iocifed.oaxaca.gob.mx/leytra/in dex.html">HTTP://WWW.IOCIFED.OAXACA.GOB.MX/LEYTRA/IN DEX.HTML</a> X UR 902 REPORTES ADMINISTRATIVOS / CONTABLES DE LOS MUNICIPIOS	UR 531 LOS PROYECTOS CUMPLEN CON LOS REQUISITOS DE INTEGRACIÓN SEÑALADOS EN LA NORMATIVIDAD VIGENTE UR 532 FENOMENOS SOCIALES (ACCESO A LAS INSTALACIONES POR PARTE DE LAS AUTORIDADES EDUCATIVAS), ESTABILIDAD SOCIAL. UR 902 LOS PROYECTOS CUMPLAN CON LOS REQUISITOS DE INTEGRACIÓN SEÑALADOS EN LA NORMATIVIDAD VIGENTE. UR 902 LAS CONDICIONES SOCIO-POLÍTICAS Y ECONÓMICAS SE MANTENGAN ESTABLES, LA PARTICIPACIÓN COMPROMETIDA DE LOS MUNICIPIOS Y CIUDADANÍA EN GENERAL
ACTIVIDAD	EQUIPAR ESPACIOS EDUCATIVOS	1 - PORCENTAJE DE LOTES EQUIPADOS 2 - (NÚMERO DE LOTES EQUIPADOS/ NÚMERO DE LOTES PROGRAMADOS A EQUIPAR)*100 3 - GESTIÓN 4 - EFICACIA 5 - TRIMESTRAL 6 - ASCENDENTE VARIABLES DEL INDICADOR 7 - MIDE EL NÚMERO DE LOTES EQUIPADOS UR 531 ---- 0.0000 UR 532 ---- 0.0000 TOTAL ---- 0.0000				

CONCEPTO	DESCRIPCIÓN
<b>PROGRAMA 127</b>	<b>INCREMENTO DE LA OFERTA EDUCATIVA SUPERIOR</b>
<b>SUBPROGRAMA 00</b>	-
PROYECTO 000	--
000	---
<b>SUBPROGRAMA 01</b>	<b>CONSTRUCCIÓN DE ESPACIOS EDUCATIVOS DE NIVEL SUPERIOR</b>
PROYECTO 000	--
000	---
PROYECTO 001	PROGRAMA DE CONSTRUCCIÓN, EQUIPAMIENTO Y REHABILITACIÓN DE INFRAESTRUCTURA FÍSICA EDUCATIVA PARA EL NIVEL SUPERIOR FAM 2018. OBRA
000	---
001	CONSTRUCCIÓN DE UN ANEXO EN UNIVERSIDAD TECNOLÓGICA DE LA SIERRA SUR DE OAXACA
PROYECTO 002	PROGRAMA DE CONSTRUCCIÓN, EQUIPAMIENTO Y REHABILITACIÓN DE INFRAESTRUCTURA FÍSICA EDUCATIVA PARA EL NIVEL SUPERIOR FAM 2018. OBRA
000	---
001	CONSTRUCCIÓN DE UNA UNIDAD ACADÉMICA DEPARTAMENTAL TIPO II EN INSTITUTO TECNOLÓGICO DEL ISTMO
PROYECTO 003	PROGRAMA DE CONSTRUCCIÓN, EQUIPAMIENTO Y REHABILITACIÓN DE INFRAESTRUCTURA FÍSICA EDUCATIVA PARA EL NIVEL SUPERIOR FAM 2018. OBRA
000	---
001	CONSTRUCCIÓN Y EQUIPAMIENTO DE PRIMERA ETAPA DEL CENTRO DE INVESTIGACIÓN EN ENERGÍAS RENOVABLES DEL SURESTE EN EL MUNICIPIO DE UNIÓN HIDALGO, OAXACA.
PROYECTO 004	PROGRAMA PRESUPUESTARIO EXPANSION DE LA EDUCACION MEDIA SUPERIOR Y SUPERIOR 2016 OBRA
000	---
001	CONSTRUCCIÓN DE LA UNIDAD ACADÉMICA DEPARTAMENTAL TIPO II EN EL INSTITUTO TECNOLÓGICO DE OAXACA (PRIMERA ETAPA)
<b>SUBPROGRAMA 02</b>	<b>REPARACIÓN DE ESPACIOS EDUCATIVOS DE NIVEL SUPERIOR</b>
PROYECTO 000	--
000	---
PROYECTO 001	OBRAS Y ACCIONES DEL SECTOR EDUCATIVO DE COMPETENCIA ESTATAL PARA LA MITIGACIÓN DE DAÑOS OCASIONADOS POR EL SISMO CON MAGNITUD DE 8.2 DEL 07 DE SEPTIEMBRE DE 2017 EN 283 MUNICIPIOS EN EL ESTADO DE OAXACA.
000	---
001	RECONSTRUCCIÓN DE ESPACIOS EDUCATIVOS AFECTADOS POR EL SISMO DE 8.2 EN LA FACULTAD DE ODONTOLOGÍA (UABJO)
002	RECONSTRUCCIÓN DE ESPACIOS EDUCATIVOS AFECTADOS POR EL SISMO DE 8.2 EN ESCUELA DE ENFERMERÍA Y OBSTETRICIA (UABJO)
003	RECONSTRUCCIÓN DE ESPACIOS EDUCATIVOS AFECTADOS POR EL SISMO DE 8.2 EN FACULTAD DE ARQUITECTURA (UABJO)
PROYECTO 002	OBRAS Y ACCIONES DEL SECTOR EDUCATIVO DE COMPETENCIA ESTATAL PARA LA MITIGACIÓN DE DAÑOS OCASIONADOS POR EL SISMO CON MAGNITUD DE 7.1 DEL 19 DE SEPTIEMBRE DE 2017 EN 74 MUNICIPIOS EN EL ESTADO DE OAXACA.
000	---
001	RECONSTRUCCIÓN DE ESPACIOS EDUCATIVOS AFECTADOS POR EL SISMO DE 7.1 EN FACULTAD DE ENFERMERÍA DE HUAJUAPAN (UABJO)
PROYECTO 003	OBRAS Y ACCIONES DEL SECTOR EDUCATIVO DE COMPETENCIA ESTATAL PARA LA MITIGACIÓN DE DAÑOS OCASIONADOS POR EL SISMO CON MAGNITUD DE 8.2 DEL 07 DE SEPTIEMBRE DE 2017 EN 283 MUNICIPIOS EN EL ESTADO DE OAXACA.
000	---
001	RECONSTRUCCIÓN DE ESPACIOS EDUCATIVOS AFECTADOS POR EL SISMO DE 8.2 EN UNIVERSIDAD AUTÓNOMA "BENITO JUÁREZ" DE OAXACA (UABJO)
002	RECONSTRUCCIÓN DE ESPACIOS EDUCATIVOS AFECTADOS POR EL SISMO DE 8.2 EN FACULTAD DE CIENCIAS QUÍMICAS (UABJO)
PROYECTO 004	OBRAS Y ACCIONES DEL SECTOR EDUCATIVO DE COMPETENCIA ESTATAL PARA LA MITIGACIÓN DE DAÑOS OCASIONADOS POR EL SISMO CON MAGNITUD DE 8.2 DEL 07 DE SEPTIEMBRE DE 2017 EN 283 MUNICIPIOS EN EL ESTADO DE OAXACA.
000	---
001	RECONSTRUCCIÓN DE ESPACIOS EDUCATIVOS AFECTADOS POR EL SISMO DE 8.2 EN UNIVERSIDAD DEL ISTMO CAMPUS JUCHITÁN.
002	RECONSTRUCCIÓN DE ESPACIOS EDUCATIVOS AFECTADOS POR EL SISMO DE 8.2 EN FACULTAD DE IDIOMAS (UABJO)
<b>SUBPROGRAMA 03</b>	<b>EQUIPAMIENTO DE ESPACIOS EDUCATIVOS DE NIVEL SUPERIOR</b>
PROYECTO 000	--
000	---
PROYECTO 001	CONVENIO DE APOYO FINANCIERO QUE CELEBRAN LA SEP Y EL DIRECTOR GENERAL DEL TECNOLÓGICO NACIONAL DE MÉXICO ASISTIDO POR EL DIRECTOR DEL INSTITUTO TECNOLÓGICO DEL VALLE DE ETLA.
000	---
001	FORTALECIMIENTO DE LA EDUCACIÓN INTEGRAL CON INNOVACIÓN CIENTÍFICA Y TECNOLÓGICA DE CALIDAD, DIRIGIDA A LAS Y LOS ESTUDIANTES INDÍGENAS EN CONDICIONES DE ALTA VULNERABILIDAD Y/O CAPACIDADES DIFERENTES DEL ESTADO DE OAXACA.
<b>PROGRAMA 200</b>	<b>AMPLIACIÓN DE LA COBERTURA DE LA EDUCACIÓN MEDIA SUPERIOR</b>
<b>SUBPROGRAMA 00</b>	-
PROYECTO 000	--
000	---
<b>SUBPROGRAMA 01</b>	<b>CONSTRUCCIÓN DE ESPACIOS EDUCATIVOS EN EL NIVEL MEDIO SUPERIOR</b>
PROYECTO 000	--
000	---

REVISÓ

L.A.E. REGINA LEONOR VELASQUEZ AYUZO  
DIRECTORA ADMINISTRATIVA

REVISÓ

JOAQUIN PEDRO MEIXUEIRO GOMEZ  
DIRECTOR DE PLANEACION

AUTORIZÓ

LIC. ADOLFO MALDONADO FUENTES  
DIRECTOR GENERAL

CONCEPTO	DESCRIPCIÓN
PROYECTO 001	PROGRAMA DE CONSTRUCCIÓN, EQUIPAMIENTO Y REHABILITACIÓN DE INFRAESTRUCTURA FISICA EDUCATIVA PARA EL NIVEL MEDIO SUPERIOR 2018. OBRA
000	---
001	CONSTRUCCIÓN DE DOS ANEXOS EN COBAO NO. 56
002	CONSTRUCCIÓN DE UN AULA DE MEDIOS EN IEBO NO. 239
003	CONSTRUCCIÓN DE TRES AULAS Y DOS ANEXOS EN BACHILLERATO INTEGRAL COMUNITARIO NO. 34
004	TERMINACIÓN DEL TALLER DE ENFERMERÍA EN CECYTE NO. 13
005	TERMINACIÓN DE LA INSTALACIÓN ELÉCTRICA EN CECYTE NO. 30
006	CONSTRUCCIÓN DE DOS AULAS EN CECYTE NO. 40
PROYECTO 002	PROGRAMA DE CONSTRUCCIÓN, EQUIPAMIENTO Y REAHABILITACIÓN DE INFRAESTRUCTURA FISICA EDUCATIVA PARA EL NIVEL MEDIO SUPERIOR 2018. OBRA
000	---
001	CONSTRUCCIÓN DE TRES AULAS Y DOS ANEXOS EN CECYTE NO. 25
PROYECTO 003	OBRAS Y ACCIONES DEL SECTOR EDUCATIVO DE COMPETENCIA ESTATAL PARA LA MITIGACIÓN DE DAÑOS OCASIONADOS POR EL SISMO CON MAGNITUD DE 8.2 DEL 07 DE SEPTIEMBRE DE 2017 EN 283 MUNICIPIOS EN EL ESTADO DE OAXACA
000	---
001	RECONSTRUCCIÓN DE ESPACIOS EDUCATIVOS AFECTADOS POR EL SISMO DE 8.2 EN PLANTEL COBAO NÚM. 02 ESPINAL
002	RECONSTRUCCIÓN DE ESPACIOS EDUCATIVOS AFECTADOS POR EL SISMO DE 8.2 EN COLEGIO DE ESTUDIOS CIENTÍFICOS Y TECNOLÓGICOS PLANTEL NÚM. 22 IXTEPEC
003	RECONSTRUCCIÓN DE ESPACIOS EDUCATIVOS AFECTADOS POR EL SISMO DE 8.2 EN PLANTEL COBAO NUM. 35 JALAPA DEL MARQUÉS
004	RECONSTRUCCIÓN DE ESPACIOS EDUCATIVOS AFECTADOS POR EL SISMO DE 8.2 EN COLEGIO DE ESTUDIOS CIENTIFICOS Y TECNOLÓGICOS PLANTEL NUM. 23 JUCHITAN
005	RECONSTRUCCIÓN DE ESPACIOS EDUCATIVOS AFECTADOS POR EL SISMO DE 8.2 EN IEBO NUM. 15 SAN FRANCISCO DEL MAR
006	RECONSTRUCCIÓN DE ESPACIOS EDUCATIVOS AFECTADOS POR EL SISMO DE 8.2 EN ESCUELA PREPARATORIA NUM. 4 (UABJO)
PROYECTO 004	OBRAS Y ACCIONES DEL SECTOR EDUCATIVO DE COMPETENCIA ESTATAL PARA LA MITIGACIÓN DE DAÑOS OCASIONADOS POR EL SISMO CON MAGNITUD DE 8.2 DEL 07 DE SEPTIEMBRE DE 2017 EN 283 MUNICIPIOS EN EL ESTADO DE OAXACA.
000	---
001	RECONSTRUCCIÓN DE ESPACIOS EDUCATIVOS AFECTADOS POR EL SISMO DE 8.2 EN TELEBACHILLERATO COMUNITARIO NUM. 51
PROYECTO 005	PROGRAMA DE CONSTRUCCIÓN, EQUIPAMIENTO Y REHABILITACIÓN DE INFRAESTRUCTURA FÍSICA EDUCATIVA PARA EL NIVEL MEDIO SUPERIOR 2016. OBRA
000	---
001	CONSTRUCCIÓN DE CUATRO AULAS Y TRES ANEXOS EN BIC NO. 33
<b>SUBPROGRAMA 02</b>	<b>REPARACIÓN DE ESPACIOS EDUCATIVOS EN EL NIVEL MEDIO SUPERIOR</b>
PROYECTO 000	--
000	---
PROYECTO 001	OBRAS Y ACCIONES DEL SECTOR EDUCATIVO DE COMPETENCIA ESTATAL PARA LA MITIGACIÓN DE DAÑOS OCASIONADOS POR EL SISMO CON MAGNITUD DE 7.1 DEL 19 DE SEPTIEMBRE DE 2017 EN 74 MUNICIPIOS EN EL ESTADO DE OAXACA
000	---
001	RECONSTRUCCIÓN DE ESPACIOS EDUCATIVOS AFECTADOS POR EL SISMO DE 7.1 EN BACHILLERATO INTEGRAL COMUNITARIO DE SAN JERÓNIMO NUCHITA
002	RECONSTRUCCIÓN DE ESPACIOS EDUCATIVOS AFECTADOS POR EL SISMO DE 7.1 EN IEBO CENTRO NUM. 186. TEOTONGO
<b>SUBPROGRAMA 03</b>	<b>EQUIPAMIENTO DE ESPACIOS EDUCATIVOS EN EL NIVEL MEDIO SUPERIOR</b>
PROYECTO 000	--
000	---
PROYECTO 001	PROGRAMA DE CONSTRUCCIÓN, EQUIPAMIENTO Y REHABILITACIÓN DE INFRAESTRUCTURA FÍSICA EDUCATIVA PARA EL NIVEL MEDIO SUPERIOR 2018. EQUIPO
000	---
001	EQUIPAMIENTO DE UN AULA EN IEBO NO. 39
002	EQUIPAMIENTO DE UN ANEXO EN IEBO NO. 116
003	EQUIPAMIENTO DE UN AULA DE MEDIOS EN IEBO NO. 239
004	EQUIPAMIENTO DE TRES AULAS EN BACHILLERATO INTEGRAL COMUNITARIO NO. 34
005	EQUIPAMIENTO DE DOS AULAS EN CECYTE NO. 40
PROYECTO 002	PROGRAMA DE CONSTRUCCIÓN, EQUIPAMIENTO Y REHABILITACIÓN DE INFRAESTRUCTURA FÍSICA EDUCATIVA PARA EL NIVEL MEDIO SUPERIOR 2018. EQUIPO
000	---
001	EQUIPAMIENTO DE TRES AULAS Y DOS ANEXOS EN CECYTE NO. 25
<b>PROGRAMA 207</b>	<b>FORTALECIMIENTO A LA INFRAESTRUCTURA FÍSICA EDUCATIVA</b>
<b>SUBPROGRAMA 00</b>	-
PROYECTO 000	--
000	---
001	OPERACION ADMINISTRATIVA Y FINANCIERA
002	PUBLICACION DE CONVOCATORIAS
003	SUPERVISION DE OBRA
004	2.5% SUPERVISION DE OBRA

REVISÓ

L.A.E. REGINA LEONOR VELASQUEZ AYUZO  
DIRECTORA ADMINISTRATIVA

REVISÓ

JOAQUIN PEDRO MEIXUEIRO GOMEZ  
DIRECTOR DE PLANEACION

AUTORIZÓ

LIC. ADOLFO MALDONADO FUENTES  
DIRECTOR GENERAL

CONCEPTO	DESCRIPCIÓN
005	APOYO PARA LA ATENCIÓN DE DAÑOS EN EL CENTRO EDUCATIVO DE JUCHITAN DE ZARAGOZA POR EL SISMO DEL 7 DE SEPTIEMBRE 2017
<b>SUBPROGRAMA 01</b>	<b>CONSTRUCCIÓN DE ESPACIOS EDUCATIVOS EN EL NIVEL BÁSICO</b>
PROYECTO 000	--
000	---
PROYECTO 001	PROGRAMA DE CONSTRUCCIÓN, EQUIPAMIENTO Y REHABILITACIÓN DE INFRAESTRUCTURA FÍSICA EDUCATIVA DEL NIVEL BÁSICO 2018. OBRA
000	---
001	CONSTRUCCIÓN DE TRES AULAS Y TRES ANEXOS EN JNR "IGNACIO BERNAL" (FRACCIONAMIENTO DAINZÚ)
PROYECTO 002	PROGRAMA DE CONSTRUCCIÓN, EQUIPAMIENTO Y REHABILITACIÓN DE INFRAESTRUCTURA FÍSICA EDUCATIVA DEL NIVEL BÁSICO 2018. OBRA
000	---
001	CONSTRUCCIÓN DE UN LABORATORIO-TALLER Y TRES ANEXOS EN TELESECUNDARIA
002	CONSTRUCCIÓN DE UN AULA DE MEDIOS EN ESCUELA SECUNDARIA TÉCNICA NO. 102
003	CONSTRUCCIÓN DE UN AULA Y TRES ANEXOS EN J.N.R. "MARÍA MONTESSORI"
004	CONSTRUCCIÓN DE UN AULA EN ESCUELA PRIMARIA "ANTONIO DE LEÓN"
005	CONSTRUCCIÓN DE UN AULA EN TELESECUNDARIA
006	CONSTRUCCIÓN DE UN AULA DE MEDIOS EN ESCUELA SECUNDARIA TÉCNICA NO. 32
007	CONSTRUCCIÓN DE DOS ANEXOS EN ESCUELA PRIMARIA "MIGUEL LERDO DE TEJADA"
008	REPARACIONES GENERALES EN ESCUELA PRIMARIA "ACCIÓN REVOLUCIONARIA"
009	CONSTRUCCIÓN DE SEIS AULAS Y TRES ANEXOS EN ESCUELA PRIMARIA "JOSÉ VASCONCELOS"
010	CONSTRUCCIÓN DE DOS ANEXOS EN ESCUELA PRIMARIA "JOSÉ MARÍA MORELOS Y PAVÓN"
011	REPARACIONES GENERALES EN ESCUELA PRIMARIA "JUSTO SIERRA MÉNDEZ"
012	CONSTRUCCIÓN DE TRES ANEXOS EN J.N.U. "MARÍA MONTESSORI"
013	CONSTRUCCIÓN DE TRES AULAS Y DOS ANEXOS EN ESCUELA SECUNDARIA GENERAL "MACEDONIO ALCALÁ"
PROYECTO 003	PROGRAMA DE CONSTRUCCIÓN, EQUIPAMIENTO Y REHABILITACIÓN DE INFRAESTRUCTURA FÍSICA EDUCATIVA DEL NIVEL BÁSICO 2018. OBRA
000	---
001	CONSTRUCCIÓN DE DOS AULAS Y TRES ANEXOS EN CENTRO DE ATENCIÓN MÚLTIPLE NO. 54
002	REPARACIONES GENERALES EN ESCUELA SECUNDARIA TÉCNICA NO. 142
003	REPARACIONES GENERALES EN ESCUELA PRIMARIA "MARIANO MATAMOROS"
004	CONSTRUCCIÓN DE DOS ANEXOS Y REPARACIONES GENERALES EN ESCUELA PRIMARIA "JUSTO SIERRA"
005	REPARACIONES GENERALES EN ESCUELA PRIMARIA "IGNACIO RAMÍREZ"
006	CONSTRUCCIÓN DE TRES AULAS EN ESCUELA PRIMARIA "ROBERTO COLORADO"
007	CONSTRUCCIÓN DE DOS ANEXOS Y REPARACIONES GENERALES EN ESCUELA PRIMARIA "ADOLFO LÓPEZ MATEOS" (COL. ADOLFO LÓPEZ MATEOS)
008	CONSTRUCCIÓN DE UN LABORATORIO-TALLER Y TRES ANEXOS EN TELESECUNDARIA (COL. RICARDO FLORES MAGÓN)
009	CONSTRUCCIÓN DE DOS AULAS Y DOS ANEXOS EN J.N.I. "VICENTE GUERRERO"
010	REPARACIONES GENERALES EN ESCUELA PRIMARIA "NIÑOS HÉROES DE CHAPULTEPEC"
011	REPARACIONES GENERALES EN TELESECUNDARIA
012	REPARACIONES GENERALES EN ESCUELA PRIMARIA "JUSTO SIERRA"
013	REPARACIONES GENERALES EN ESCUELA PRIMARIA "MIGUEL HIDALGO"
014	REPARACIONES GENERALES EN ESCUELA SECUNDARIA GENERAL "JOSÉ VASCONCELOS"
015	CONSTRUCCIÓN DE TRES AULAS Y DOS ANEXOS EN ESCUELA SECUNDARIA TÉCNICA NO. 259
016	CONSTRUCCIÓN DE TRES AULAS Y REPARACIONES GENERALES EN ESCUELA PRIMARIA "ADOLFO LÓPEZ MATEOS" (COL. LOMAS DE LA CUESTA)
017	REPARACIONES GENERALES EN ESCUELA PRIMARIA "LA CORREGIDORA"
018	REPARACIONES GENERALES EN ESCUELA PRIMARIA "EMILIANO ZAPATA"
PROYECTO 004	PROGRAMA DE CONSTRUCCIÓN, EQUIPAMIENTO Y REHABILITACIÓN DE INFRAESTRUCTURA FÍSICA EDUCATIVA DEL NIVEL BÁSICO 2017 (REMANENTES DEL FAM 2017) OBRA.
000	---
001	CONSTRUCCIÓN DE UN AULA Y TRES ANEXOS EN TELESECUNDARIA
002	CONSTRUCCIÓN DE DOS AULAS Y TRES ANEXOS EN CENTRO DE ATENCIÓN MÚLTIPLE NO.48
PROYECTO 005	PROGRAMA DE CONSTRUCCIÓN, EQUIPAMIENTO Y REHABILITACIÓN DE INFRAESTRUCTURA FÍSICA EDUCATIVA DEL NIVEL BÁSICO FAM REMANENTES 2017. OBRA
000	---
001	CONSTRUCCIÓN DE DOS AULAS EN J.N.U. "JOSÉ VASCONCELOS"
002	CONSTRUCCIÓN DE DOS AULAS Y REPARACIONES GENERALES EN J.N.R. "MARÍA DEL CARMEN SERDAN"
003	CONSTRUCCIÓN DE TRES ANEXOS Y REPARACIONES GENERALES EN J.N.I. "MARÍA MONTESSORI"
004	CONSTRUCCIÓN DE DOS ANEXOS EN J.N.I. "NICOLÁS BRAVO"
005	CONSTRUCCIÓN DE DOS AULAS Y REPARACIONES GENERALES EN J.N.R. "VICENTE GUERRERO"
006	TERMINACIÓN DE UN EDIFICIO EN J.N.I. "FRIDA KAHLO"
007	CONSTRUCCIÓN DE UN AULA EN J.N.I. "CUAUHTÉMOC"
008	CONSTRUCCIÓN DE UN ANEXO Y REPARACIONES GENERALES EN J.N.R. "FRANCISCO I. MADERO"

REVISÓ

L.A.E. REGINA LEONOR VELASQUEZ AYUZO  
DIRECTORA ADMINISTRATIVA

REVISÓ

JOAQUIN PEDRO MEIXUEIRO GOMEZ  
DIRECTOR DE PLANEACION

AUTORIZÓ

LIC. ADOLFO MALDONADO FUENTES  
DIRECTOR GENERAL

CONCEPTO	DESCRIPCIÓN
009	CONSTRUCCIÓN DE DOS ANEXOS EN J.N.R. "LEOPOLDO KIEL"
010	CONSTRUCCIÓN DE UN AULA Y REPARACIONES GENERALES EN J.N.R. "MARÍA MONTESSORI"
011	CONSTRUCCIÓN DE OBRA EXTERIOR EN J.N.R. "PRESIDENTE LÓPEZ MATEOS"
012	REPARACIONES GENERALES EN J.N.I. "BENITO JUÁREZ"
013	REPARACIONES GENERALES EN J.N.I. "EMILIANO ZAPATA"
014	REPARACIONES GENERALES EN J.N.R. "JAIME TORRES BODET"
015	REPARACIONES GENERALES EN J.N.R. "LAURO ZARATE GALINDO"
016	CONSTRUCCIÓN DE OCHO AULAS Y REPARACIONES GENERALES EN CENTRO DE DESARROLLO INFANTIL NO. 4
017	CONSTRUCCIÓN DE DOS AULAS EN TELESECUNDARIA
018	CONSTRUCCIÓN DE UN AULA EN TELESECUNDARIA
019	CONSTRUCCIÓN DE UN AULA Y REPARACIONES GENERALES EN ESCUELA SECUNDARIA TÉCNICA NO. 46
020	CONSTRUCCIÓN DE TRES AULAS Y TRES ANEXOS EN TELESECUNDARIA
021	CONSTRUCCIÓN DE OBRA EXTERIOR EN ESCUELA SECUNDARIA TÉCNICA NO. 102
022	REPARACIONES GENERALES EN ESCUELA SECUNDARIA GENERAL "JOSÉ VASCONCELOS"
023	REPARACIONES GENERALES EN TELESECUNDARIA
024	REPARACIONES GENERALES EN ESCUELA SECUNDARIA TÉCNICA NO. 29
025	REPARACIONES GENERALES EN TELESECUNDARIA
026	REPARACIONES GENERALES EN ESCUELA SECUNDARIA GENERAL "FRANCISCO VILLA"
027	REPARACIONES GENERALES EN ESCUELA SECUNDARIA GENERAL "OCTAVIO PAZ"
028	REPARACIONES GENERALES EN TELESECUNDARIA
029	CONSTRUCCIÓN DE CUATRO AULAS EN ESCUELA PRIMARIA "LIC. BENITO JUÁREZ"
030	CONSTRUCCIÓN DE UN ANEXO Y REPARACIONES GENERALES EN ESCUELA PRIMARIA "MIGUEL HIDALGO"
031	CONSTRUCCIÓN DE DOS ANEXOS Y REPARACIONES GENERALES EN ESCUELA PRIMARIA "MIGUEL HIDALGO"
032	CONSTRUCCIÓN DE UN AULA Y DOS ANEXOS EN ESCUELA PRIMARIA "ADOLFO LÓPEZ MATEOS"
033	CONSTRUCCIÓN DE CUATRO AULAS Y REPARACIONES GENERALES EN ESCUELA PRIMARIA "VICENTE GUERRERO"
034	CONSTRUCCIÓN DE UN AULA EN ESCUELA PRIMARIA "BENITO JUÁREZ"
035	CONSTRUCCIÓN DE DOS ANEXOS EN ESCUELA PRIMARIA "EMILIANO ZAPATA"
036	CONSTRUCCIÓN DE TRES AULAS Y REPARACIONES GENERALES EN ESCUELA PRIMARIA "BENITO JUÁREZ"
037	CONSTRUCCIÓN DE SEIS AULAS Y TRES ANEXOS EN ESCUELA PRIMARIA "JUSTO SIERRA"
038	CONSTRUCCIÓN DE UN AULA, UN ANEXO Y REPARACIONES GENERALES EN ESCUELA PRIMARIA "BENITO JUÁREZ"
039	CONSTRUCCIÓN DE TRES ANEXOS EN ESCUELA PRIMARIA "OTILIO MONTAÑO SÁNCHEZ"
040	CONSTRUCCIÓN DE UN AULA EN ESCUELA PRIMARIA "UNIÓN Y PROGRESO"
041	CONSTRUCCIÓN DE OBRA EXTERIOR EN ESCUELA PRIMARIA "BENITO JUÁREZ"
042	REPARACIONES GENERALES EN ESCUELA PRIMARIA "CARLOS A CARRILLO"
043	REPARACIONES GENERALES EN ESCUELA PRIMARIA "BENITO JUÁREZ"
044	REPARACIONES GENERALES EN ESCUELA PRIMARIA "PASCUAL OROZCO"
045	REPARACIONES GENERALES EN ESCUELA PRIMARIA "RICARDO FLORES MAGÓN"
046	REPARACIONES GENERALES EN ESCUELA PRIMARIA "EMILIANO ZAPATA"
047	REPARACIONES GENERALES EN ESCUELA PRIMARIA "BENITO JUÁREZ"
048	REPARACIONES GENERALES EN ESCUELA PRIMARIA "FRANCISCO I. MADERO"
049	REPARACIONES GENERALES EN ESCUELA PRIMARIA "EMILIANO ZAPATA"
050	REPARACIONES GENERALES EN ESCUELA PRIMARIA "JOSÉ MARÍA MORELOS Y PAVÓN"
PROYECTO 006	PROGRAMA DE CONSTRUCCIÓN, EQUIPAMIENTO Y REHABILITACIÓN DE INFRAESTRUCTURA FÍSICA EDUCATIVA DEL NIVEL BÁSICO 2018. OBRA
000	---
001	DEMOLICIÓN Y CONSTRUCCIÓN DE DOS AULAS EN J.N.I "MARGARITA MAZA DE JUÁREZ"
002	CONSTRUCCIÓN DE DOS AULAS EN J.N.U. "LUIS DONALDO COLOSIO MURRIETA" (COL. LOMA BONITA)
003	CONSTRUCCIÓN DE UN AULA EN ESCUELA SECUNDARIA TÉCNICA NO. 238
004	REPARACIONES GENERALES EN ESCUELA PRIMARIA "REDECCIÓN"
005	REPARACIONES GENERALES EN ESCUELA PRIMARIA "IGNACIO MANUEL ALTAMIRANO"
006	REPARACIONES GENERALES EN ESCUELA PRIMARIA "BICENTENARIO DE LA INDEPENDENCIA"
007	REPARACIONES GENERALES EN ESCUELA PRIMARIA "EMILIANO SOSA REYES"
008	REPARACIONES GENERALES EN J.N.I "JUSTO SIERRA"
009	CONSTRUCCIÓN DE DOS ANEXOS EN ESCUELA PRIMARIA "RICARDO FLORES MAGÓN"
010	CONSTRUCCIÓN DE UN AULA Y UN ANEXO EN J.N.U. "RUFINO TAMAYO"
011	CONSTRUCCIÓN DE UN ANEXO EN TELESECUNDARIA (COL. PABLO NORTE)
PROYECTO 007	PROGRAMA DE CONSTRUCCIÓN, EQUIPAMIENTO Y REHABILITACIÓN DE INFRAESTRUCTURA FÍSICA EDUCATIVA DEL NIVEL BÁSICO 2018. OBRA
000	---

REVISÓ

L.A.E. REGINA LEONOR VELASQUEZ AYUZO  
DIRECTORA ADMINISTRATIVA

REVISÓ

JOAQUIN PEDRO MEIXUEIRO GOMEZ  
DIRECTOR DE PLANEACION

AUTORIZÓ

LIC. ADOLFO MALDONADO FUENTES  
DIRECTOR GENERAL

CONCEPTO	DESCRIPCIÓN
001	CONSTRUCCIÓN DE CUATRO AULAS EN ESCUELA PRIMARIA "ANDRÉS PORTILLO" (PRIMERA ETAPA)
PROYECTO 008 000	PROGRAMA DE CONSTRUCCIÓN, EQUIPAMIENTO Y REHABILITACIÓN DE INFRAESTRUCTURA FÍSICA EDUCATIVA DEL NIVEL BÁSICO 2018. OBRA ---
001	REPARACIONES GENERALES EN ESCUELA PRIMARIA "ABRAHAM CASTELLANOS"
002	CONSTRUCCIÓN DE UN AULA Y REPARACIONES GENERALES EN TELESECUNDARIA
003	CONSTRUCCIÓN DE DOS AULAS Y DOS ANEXOS EN ESCUELA PRIMARIA "MELCHOR OCAMPO"
004	REPARACIONES GENERALES EN J.N.R "MARGARITA MAZA DE JUÁREZ "
005	REPARACIONES GENERALES EN TELESECUNDARIA
PROYECTO 009 000	PROGRAMA DE CONSTRUCCIÓN, EQUIPAMIENTO Y REHABILITACIÓN DE INFRAESTRUCTURA FÍSICA EDUCATIVA DEL NIVEL BÁSICO 2017. OBRA ---
001	CONSTRUCCIÓN DE ONCE AULAS Y TRES ANEXOS EN ESCUELA PRIMARIA "PRESIDENTE LÓPEZ MATEOS"
002	CONSTRUCCIÓN DE OCHO AULAS, UN LABORATORIO-MÚLTIPLE Y DOS ANEXOS EN ESCUELA SECUNDARIA TÉCNICA NO. 40
PROYECTO 010 000	PROGRAMA DE CONSTRUCCIÓN, EQUIPAMIENTO Y REHABILITACIÓN DE INFRAESTRUCTURA FÍSICA EDUCATIVA DEL NIVEL BÁSICO 2019. OBRA ---
001	CONSTRUCCIÓN DE UN AULA Y REPARACIONES GENERALES EN J.N.U. "ELIZABETH BLACKWELL"
PROYECTO 011 000	PROGRAMA DE CONSTRUCCIÓN, EQUIPAMIENTO Y REHABILITACIÓN DE INFRAESTRUCTURA FÍSICA EDUCATIVA DEL NIVEL BÁSICO 2019. OBRA ---
001	TERMINACIÓN DE CUATRO AULAS Y DOS ANEXOS EN CENTRO DE ATENCIÓN MÚLTIPLE NO. 59
002	TERMINACIÓN DE DOS AULAS Y CUATRO ANEXOS EN CENTRO DE ATENCIÓN MÚLTIPLE NO. 48
<b>SUBPROGRAMA 02</b>	<b>REPARACIÓN DE ESPACIOS EDUCATIVOS EN EL NIVEL BÁSICO</b>
PROYECTO 000 000	-- ---
PROYECTO 001 000	PROGRAMA DE CONSTRUCCIÓN, EQUIPAMIENTO Y REHABILITACIÓN DE INFRAESTRUCTURA FÍSICA EDUCATIVA DEL NIVEL BÁSICO 2018. OBRA ---
001	REPARACIONES GENERALES EN ESCUELA SECUNDARIA TÉCNICA NO. 05 (PRIMERA ETAPA)
PROYECTO 002 000	PROGRAMA DE CONSTRUCCIÓN, EQUIPAMIENTO Y REHABILITACIÓN DE INFRAESTRUCTURA FÍSICA EDUCATIVA DEL NIVEL BÁSICO FAM REMANENTES 2017. OBRA ---
001	REPARACIONES GENERALES EN J.N.R. "MARÍA MONTESSORI"
<b>SUBPROGRAMA 03</b>	<b>EQUIPAMIENTO DE ESPACIOS EDUCATIVOS EN EL NIVEL BÁSICO</b>
PROYECTO 000 000	-- ---
PROYECTO 001 000	PROGRAMA DE CONSTRUCCIÓN, EQUIPAMIENTO Y REHABILITACIÓN DE INFRAESTRUCTURA FÍSICA EDUCATIVA DEL NIVEL BÁSICO 2018. EQUIPO ---
001	EQUIPAMIENTO DE TRES AULAS Y UN ANEXO EN JNR "IGNACIO BERNAL" (FRACCIONAMIENTO DAINZÚ)
PROYECTO 002 000	PROGRAMA DE CONSTRUCCIÓN, EQUIPAMIENTO Y REHABILITACIÓN DE INFRAESTRUCTURA FÍSICA EDUCATIVA DEL NIVEL BÁSICO 2018. EQUIPO ---
001	EQUIPAMIENTO DE UN LABORATORIO-TALLER Y UN ANEXO EN TELESECUNDARIA
002	EQUIPAMIENTO DE UN ANEXO EN J.N.R. "MARÍA MONTESSORI"
003	EQUIPAMIENTO DE UN AULA DE MEDIOS EN ESCUELA SECUNDARIA TÉCNICA NO. 102
004	EQUIPAMIENTO DE UN AULA Y UN ANEXO EN J.N.R. "MARÍA MONTESSORI"
005	EQUIPAMIENTO DE UN AULA EN ESCUELA PRIMARIA "ANTONIO DE LEÓN"
006	EQUIPAMIENTO DE UN AULA EN TELESECUNDARIA
007	EQUIPAMIENTO DE UN AULA DE MEDIOS EN ESCUELA SECUNDARIA TÉCNICA NO. 32
008	EQUIPAMIENTO DE UN AULA EN CENTRO DE ATENCIÓN MÚLTIPLE NO. 24
009	EQUIPAMIENTO DE UN AULA EN J.N.I. "EMILIANO ZAPATA"
010	EQUIPAMIENTO DE SEIS AULAS Y UN ANEXO EN ESCUELA PRIMARIA "JOSÉ VASCONCELOS"
011	EQUIPAMIENTO DE UN AULA, UN LABORATORIO-TALLER Y UN ANEXO EN TELESECUNDARIA
012	EQUIPAMIENTO DE UN ANEXO EN J.N.U. "MARÍA MONTESSORI"
013	EQUIPAMIENTO DE UN ANEXO EN J.N.R. "HELEN KELLER"
014	EQUIPAMIENTO DE TRES AULAS EN ESCUELA SECUNDARIA GENERAL "MACEDONIO ALCALÁ"
015	EQUIPAMIENTO DE UN AULA EN J.N.I. "RICARDO FLORES MAGÓN"
016	EQUIPAMIENTO DE UN AULA EN ESCUELA PRIMARIA "DAINZÚ" (FRACCIONAMIENTO DAINZÚ)
PROYECTO 003 000	PROGRAMA DE CONSTRUCCIÓN, EQUIPAMIENTO Y REHABILITACIÓN DE INFRAESTRUCTURA FÍSICA EDUCATIVA DEL NIVEL BÁSICO 2018. EQUIPO ---
001	EQUIPAMIENTO DE DOS AULAS Y UN ANEXO EN CENTRO DE ATENCIÓN MÚLTIPLE NO. 54
002	EQUIPAMIENTO DE TRES AULAS EN ESCUELA PRIMARIA "ROBERTO COLORADO"

REVISÓ

L.A.E. REGINA LEONOR VELASQUEZ AYUZO  
DIRECTORA ADMINISTRATIVA

REVISÓ

JOAQUIN PEDRO MEIXUEIRO GOMEZ  
DIRECTOR DE PLANEACION

AUTORIZÓ

LIC. ADOLFO MALDONADO FUENTES  
DIRECTOR GENERAL



CONCEPTO	DESCRIPCIÓN
003	EQUIPAMIENTO DE UN LABORATORIO-TALLER Y UN ANEXO EN TELESECUNDARIA (COL. RICARDO FLORES MAGÓN)
004	EQUIPAMIENTO DE DOS AULAS EN J.N.I. "VICENTE GUERRERO"
005	EQUIPAMIENTO DE TRES AULAS EN ESCUELA SECUNDARIA TÉCNICA NO. 259
006	EQUIPAMIENTO DE TRES AULAS EN ESCUELA PRIMARIA "ADOLFO LÓPEZ MATEOS" (COL. LOMAS DE LA CUESTA)
007	EQUIPAMIENTO DE UN AULA EN ESCUELA PRIMARIA "LUZ Y CIENCIA"
PROYECTO 004	PROGRAMA DE CONSTRUCCIÓN, EQUIPAMIENTO Y REHABILITACIÓN DE INFRAESTRUCTURA FÍSICA EDUCATIVA DEL NIVEL BÁSICO FAM REMANENTES 2017. EQUIPO
000	---
001	EQUIPAMIENTO DE DOS AULAS EN J.N.U. "JOSÉ VASCONCELOS"
002	EQUIPAMIENTO DE DOS AULAS EN J.N.R. "MARÍA DEL CARMEN SERDAN"
003	EQUIPAMIENTO DE UN ANEXO EN J.N.I. "MARÍA MONTESSORI"
004	EQUIPAMIENTO DE DOS AULAS EN J.N.R. "VICENTE GUERRERO"
005	EQUIPAMIENTO DE UN AULA EN J.N.I. "CUAUHTÉMOC"
006	EQUIPAMIENTO DE UN ANEXO EN J.N.R. "FRANCISCO I. MADERO"
007	EQUIPAMIENTO DE UN AULA EN J.N.R. "MARÍA MONTESSORI"
008	EQUIPAMIENTO DE OCHO AULAS EN CENTRO DE DESARROLLO INFANTIL NO. 4
009	EQUIPAMIENTO DE DOS AULAS EN TELESECUNDARIA
010	EQUIPAMIENTO DE UN AULA EN TELESECUNDARIA
011	EQUIPAMIENTO DE UN AULA EN ESCUELA SECUNDARIA TÉCNICA NO. 46
012	EQUIPAMIENTO DE TRES AULAS Y UN ANEXO EN TELESECUNDARIA
013	EQUIPAMIENTO DE CUATRO AULAS EN ESCUELA PRIMARIA "LIC. BENITO JUÁREZ"
014	EQUIPAMIENTO DE UN ANEXO EN ESCUELA PRIMARIA "MIGUEL HIDALGO"
015	EQUIPAMIENTO DE UN AULA EN ESCUELA PRIMARIA "ADOLFO LÓPEZ MATEOS"
016	EQUIPAMIENTO DE CUATRO AULAS EN ESCUELA PRIMARIA "VICENTE GUERRERO"
017	EQUIPAMIENTO DE UN AULA EN ESCUELA PRIMARIA "BENITO JUÁREZ"
018	EQUIPAMIENTO DE TRES AULAS EN ESCUELA PRIMARIA "BENITO JUÁREZ"
019	EQUIPAMIENTO DE SEIS AULAS Y UN ANEXO EN ESCUELA PRIMARIA "JUSTO SIERRA"
020	EQUIPAMIENTO DE UN AULA Y UN ANEXO EN ESCUELA PRIMARIA "BENITO JUÁREZ"
021	EQUIPAMIENTO DE UN ANEXO EN ESCUELA PRIMARIA "OTILIO MONTAÑO SÁNCHEZ"
022	EQUIPAMIENTO DE UN AULA EN ESCUELA PRIMARIA "UNIÓN Y PROGRESO"
PROYECTO 005	PROGRAMA DE CONSTRUCCIÓN, EQUIPAMIENTO Y REHABILITACIÓN DE INFRAESTRUCTURA FÍSICA EDUCATIVA DEL NIVEL BÁSICO 2018. EQUIPO
000	---
001	EQUIPAMIENTO DE DOS AULAS EN J.N.U. "LUIS DONALDO COLOSIO MURRIETA" (COL. LOMA BONITA)
002	EQUIPAMIENTO DE UN AULA EN ESCUELA SECUNDARIA TÉCNICA NO. 238
003	EQUIPAMIENTO DE DOS AULAS EN J.N.I. "MARGARITA MAZA DE JUÁREZ"
004	EQUIPAMIENTO DE UN AULA EN J.N.U. "RUFINO TAMAYO"
005	EQUIPAMIENTO DE UN ANEXO EN TELESECUNDARIA (COL. PABLO NORTE)
PROYECTO 006	PROGRAMA DE CONSTRUCCIÓN, EQUIPAMIENTO Y REHABILITACIÓN DE INFRAESTRUCTURA FÍSICA EDUCATIVA DEL NIVEL BÁSICO 2018. EQUIPO
000	---
001	EQUIPAMIENTO DE CUATRO AULAS EN ESCUELA PRIMARIA "ANDRÉS PORTILLO" (PRIMERA ETAPA)
PROYECTO 007	PROGRAMA DE CONSTRUCCIÓN, EQUIPAMIENTO Y REHABILITACIÓN DE INFRAESTRUCTURA FÍSICA EDUCATIVA DEL NIVEL BÁSICO 2018. EQUIPO
000	---
001	EQUIPAMIENTO DE UN AULA EN TELESECUNDARIA
002	EQUIPAMIENTO DE DOS AULAS EN ESCUELA PRIMARIA "MELCHOR OCAMPO"
PROYECTO 008	PROGRAMA DE CONSTRUCCIÓN, EQUIPAMIENTO Y REHABILITACIÓN DE INFRAESTRUCTURA FÍSICA EDUCATIVA DEL NIVEL BÁSICO 2017. EQUIPO
000	---
001	EQUIPAMIENTO DE ONCE AULAS EN ESCUELA PRIMARIA "PRESIDENTE LÓPEZ MATEOS"

REVISÓ

L.A.E. REGINA LEONOR VELASQUEZ AYUZO  
DIRECTORA ADMINISTRATIVA

REVISÓ

JOAQUIN PEDRO MEIXUEIRO GOMEZ  
DIRECTOR DE PLANEACION

AUTORIZÓ

LIC. ADOLFO MALDONADO FUENTES  
DIRECTOR GENERAL



GOBIERNO DEL ESTADO  
DE OAXACA



**IOCIFED**  
Instituto Oaxaqueño  
Constructor de Infraestructura  
Física Educativa

RELACION DE BIENES INMUEBLES QUE COMPONEN EL PATRIMONIO  
DEL 1° DE ENERO AL 30 DE JUNIO DE 2019  
(Pesos)

CUENTA	DESCRIPCIÓN DEL BIEN	Saldo Final
12310	TERRENOS	
12330	EDIFICIOS NO RESIDENCIALES	\$6,715,443.56
12351	EDIFICACIÓN HABITACIONAL EN PROCESO	
12352	EDIFICACIÓN NO HABITACIONAL EN PROCESO	
12353	CONSTRUCCIÓN DE OBRAS PARA EL ABASTECIMIENTO DE AGUA, PETRÓLEO, GAS, ELECTRICIDAD Y TELECOMUNICACION	\$685,388,332.59
12354	DIVISIÓN DE TERRENOS Y CONSTRUCCIÓN DE OBRAS DE URBANIZACIÓN EN PROCESO	\$4,961.29
12355	CONSTRUCCIÓN DE VÍAS DE COMUNICACIÓN EN PROCESO	\$2,522,348.00
12356	OTRAS CONSTRUCCIONES DE INGENIERÍA CIVIL U OBRA PESADA EN PROCESO	\$1,404,861,123.11
12357	INSTALACIONES Y EQUIPAMIENTO EN CONSTRUCCIONES EN PROCESO	\$297,746,652.48
12359	TRABAJOS DE ACABADOS EN EDIFICACIONES Y OTROS TRABAJOS ESPECIALIZADOS EN PROCESO	
12361	EDIFICACIÓN HABITACIONAL EN PROCESO	
12362	EDIFICACIÓN NO HABITACIONAL EN PROCESO	
12363	CONSTRUCCIÓN DE OBRAS PARA EL ABASTECIMIENTO DE AGUA, PETRÓLEO, GAS, ELECTRICIDAD Y TELECOMUNICACION	\$35,370,912.69
12364	DIVISIÓN DE TERRENOS Y CONSTRUCCIÓN DE OBRAS DE URBANIZACIÓN	
12365	CONSTRUCCIÓN DE VÍAS DE COMUNICACIÓN EN PROCESO	
12366	OTRAS CONSTRUCCIONES DE INGENIERÍA CIVIL U OBRA PESADA EN PROCESO	
12367	INSTALACIONES Y EQUIPAMIENTO EN CONSTRUCCIONES EN PROCESO	
12369	TRABAJOS DE ACABADOS EN EDIFICACIONES Y OTROS TRABAJOS ESPECIALIZADOS EN PROCESO	
12390	OTROS BIENES INMUEBLES	
	SUMA TOTAL:	<u>\$2,432,609,773.72</u>



GOBIERNO DEL ESTADO  
DE OAXACA



**IOCIFED**  
Instituto Oaxaqueño  
Constructor de Infraestructura  
Física Educativa

RELACION DE BIENES MUEBLES QUE COMPONEN EL PATRIMONIO  
DEL 1° DE ENERO AL 30 DE JUNIO DE 2019  
(Pesos)

CUENTA	DESCRIPCIÓN DEL BIEN	Saldo Final
12411	MUEBLES DE OFICINA Y ESTANTERÍA	\$178,859.04
12412	MUEBLES, EXCEPTO DE OFICINA Y ESTANTERÍA	
12413	EQUIPO DE CÓMPUTO Y DE TECNOLOGÍAS DE LA INFORMACIÓN	\$560,951.04
12419	OTROS MOBILIARIOS Y EQUIPOS DE ADMINISTRACIÓN	
12421	EQUIPOS Y APARATOS AUDIOVISUALES	\$42,980.00
12422	APARATOS DEPORTIVOS	
12423	CÁMARAS FOTOGRÁFICAS Y DE VIDEO	\$21,920.00
12429	OTRO MOBILIARIO Y EQUIPO EDUCACIONAL Y RECREATIVO	\$289,480.09
12431	EQUIPO MÉDICO Y DE LABORATORIO	
12432	INSTRUMENTAL MÉDICO Y DE LABORATORIO	
12441	AUTOMÓVILES Y CAMIONES	\$4,211,531.23
12443	EQUIPO AEROSPAECIAL	
12445	EMBARCACIONES	
12449	OTROS EQUIPOS DE TRANSPORTE	
12450	EQUIPO DE DEFENSA Y SEGURIDAD	
12461	MAQUINARIA Y EQUIPO AGROPECUARIO	
12462	MAQUINARIA Y EQUIPO INDUSTRIAL	
12463	MAQUINARIA Y EQUIPO DE CONSTRUCCIÓN	
12464	SISTEMAS DE AIRE ACONDICIONADO, CALEFACCIÓN Y DE REFRIGERACIÓN INDUSTRIAL Y COMERCIAL	\$12,300.00
12465	EQUIPO DE COMUNICACIÓN Y TELECOMUNICACIÓN	\$15,000.00
12466	EQUIPOS DE GENERACIÓN ELÉCTRICA, APARATOS Y ACCESORIOS ELÉCTRICOS	
12467	HERRAMIENTAS Y MÁQUINAS-HERRAMIENTA	\$25,000.00
12469	OTROS EQUIPOS	
12471	BIENES ARTISTICOS, CULTURALES Y CIENTIFICOS	
12483	AVES	
12484	OVINOS Y CAPRINOS	
12486	EQUINOS	
12487	ESPECIES MENORES Y DE ZOOLOGICO	
12488	ÁRBOLES Y PLANTAS	
12489	OTROS ACTIVOS BIOLÓGICOS	
	<b>SUMA TOTAL:</b>	<b>\$5,358,021.40</b>



GOBIERNO DEL ESTADO  
DE OAXACA



**IOCIFED**  
Instituto Oaxaqueño  
Constructor de Infraestructura  
Física Educativa

RELACION DE CUENTAS BANCARIAS PRODUCTIVAS ESPECIFICAS  
DEL 1° DE ENERO AL 30 DE JUNIO DE 2019

FONDO, PROGRAMA O CONVENIO	DATOS DE LA CUENTA BANCARIA		
	INSTITUCION BANCARIA	NUMERO DE CUENTA	FECHA DE APERTURA
FONDO DE APORTACIONES MULTIPLES IEB CAPITAL 2019	BANCOMER	0112989298	05/04/2019



GOBIERNO DEL ESTADO  
DE OAXACA



**IOCIFED**  
Instituto Oaxaqueño  
Constructor de Infraestructura  
Física Educativa

## RELACION DE ESQUEMAS BURSATILES Y COBERTURAS FINANCIERAS

**NO APLICA**



GOBIERNO DEL ESTADO  
DE OAXACA



**IOCIFED**  
Instituto Oaxaqueño  
Constructor de Infraestructura  
Física Educativa

### Montos pagados por ayudas y subsidios

DEL 01 DE ENERO AL 30 DE JUNIO DE 2019

Concepto	Ayuda	Subsidio	Sector (económico o social)	Beneficiario	CURP	RFC	Monto Pagado

**NO APLICA**

INSTITUTO OAXAQUEÑO CONSTRUCTOR DE INFRAESTRUCTURA FÍSICA EDUCATIVA

Estado de Situación Financiera Detallado - LDF  
DEL 01 DE ENERO DE 2019 AL 30 DE JUNIO DEL 2019 Y 2018  
(PESOS)

Concepto	30 DE JUNIO DE 2019	30 DE JUNIO DE 2018	Concepto	30 DE JUNIO DE 2019	30 DE JUNIO DE 2018
<b>ACTIVO</b>			<b>PASIVO</b>		
<b>Activo Circulante</b>			<b>Activo Circulante</b>		
Efectivo y Equivalentes	84,670,217.00	126,680,174.00	Cuentas por Pagar a Corto Plazo	904,124,498.00	419,211,920.00
Efectivo	20,237.00	26,254.00	Servicios Personales por Pagar a Corto Plazo	425,335.00	966,751.00
Bancos/Tesorería	-	-	Proveedores por Pagar a Corto Plazo	44,362.00	44,362.00
Bancos/Dependencias y Otros	84,649,980.00	126,653,920.00	Contratistas por Obras Públicas por Pagar a Corto Plazo	96,706,382.00	61,172,105.00
Inversiones Temporales (Hasta 3 meses)	-	-	Participaciones y Aportaciones por Pagar a Corto Plazo	746,863,770.00	327,424,568.00
Fondos con Afectación Específica	-	-	Transferencias Otorgadas por Pagar a Corto Plazo	7,787,617.00	8,779,410.00
Depósitos de Fondos de Terceros en Garantía y/o Administración	-	-	Intereses, Comisiones y Otros Gastos de la Deuda Pública por Pagar a Corto Plazo	-	-
Otros Efectivos y Equivalentes	-	-	Retenciones y Contribuciones por Pagar a Corto Plazo	23,184,454.00	18,680,441.00
Derechos a Recibir Efectivo o Equivalentes	498,129,445.00	182,699,210.00	Devoluciones de la Ley de Ingresos por Pagar a Corto Plazo	-	-
Inversiones Financieras de Corto Plazo	-	-	Otras Cuentas por Pagar a Corto Plazo	29,112,578.00	2,144,283.00
Cuentas por Cobrar a Corto Plazo	3,467.00	3,467.00	Documentos por Pagar a Corto Plazo	-	-
Deudores Diversos por Cobrar a Corto Plazo	495,565,916.00	179,937,318.00	Documentos Comerciales por Pagar a Corto Plazo	-	-
Ingresos por Recuperar a Corto Plazo	-	-	Documentos con Contratistas por Obras Públicas por Pagar a Corto Plazo	-	-
Deudores por Anticipos de la Tesorería a Corto Plazo	-	-	Otros Documentos por Pagar a Corto Plazo	-	-
Préstamos Otorgados a Corto Plazo	-	-	Porción a Corto Plazo de la Deuda Pública a Largo Plazo	-	-
Otros Derechos a Recibir Efectivo o Equivalentes a Corto Plazo	2,560,062.00	2,758,425.00	Porción a Corto Plazo de la Deuda Pública	-	-
Derechos a Recibir Bienes o Servicios	312,414,746.00	110,608,243.00	Porción a Corto Plazo de Arrendamiento Financiero	-	-
Anticipo a Proveedores por Adquisición de Bienes y Prestación de Servicios a Corto Plazo	-	-	Títulos y Valores a Corto Plazo	-	-
Anticipo a Proveedores por Adquisición de Bienes Inmuebles y Muebles a Corto Plazo	-	-	Pasivos Diferidos a Corto Plazo	-	-
Anticipo a Proveedores por Adquisición de Bienes Intangibles a Corto Plazo	-	-	Ingresos Cobrados por Adelantado a Corto Plazo	-	-
Anticipo a Contratistas por Obras Públicas a Corto Plazo	312,414,746.00	110,608,243.00	Intereses Cobrados por Adelantado a Corto Plazo	-	-
Otros Derechos a Recibir Bienes o Servicios a Corto Plazo	-	-	Otros Pasivos Diferidos a Corto Plazo	-	-
Inventarios	-	-	Fondos y Bienes de Terceros en Garantía y/o Administración a Corto Plazo	-	-
Inventario de Mercancías para Venta	-	-	Fondos en Garantía a Corto Plazo	-	-
Inventario de Mercancías Terminadas	-	-	Fondos en Administración a Corto Plazo	-	-
Inventario de Mercancías en Proceso de Elaboración	-	-	Fondos Contingentes a Corto Plazo	-	-
Inventario de Materias Primas, Materiales y Suministros para Producción	-	-	Fondos de Fideicomisos, Mandatos y Contratos Análogos a Corto Plazo	-	-
Bienes en Tránsito	-	-	Otros Fondos de Terceros en Garantía y/o Administración a Corto Plazo	-	-
Almacenes	-	-	Valores y Bienes en Garantía a Corto Plazo	-	-
Estimación por Pérdida o Deterioro de Activos Circulantes	-	-	Provisiones a Corto Plazo	-	-
Estimaciones para Cuentas Incobrables por Derechos a Recibir Efectivo o Equivalentes	-	-	Provisión para Demandas y Juicios a Corto Plazo	-	-
Estimación por Deterioro de Inventarios	-	-	Provisión para Contingencias a Corto Plazo	-	-
Otros Activos Circulantes	-	-	Otras Provisiones a Corto Plazo	-	-
Valores en Garantía	-	-	Otros Pasivos a Corto Plazo	-	-
Bienes en Garantía (excluye depósitos de fondos)	-	-	Ingresos por Clasificar	-	-
Bienes Derivados de Embargos, Decomisos, Aseguramientos y Dación en Pago	-	-	Recaudación por Participar	-	-
Adquisición con Fondos de Terceros	-	-	Otros Pasivos Circulantes	-	-
<b>Total de Activos Circulantes</b>	<b>895,214,408.00</b>	<b>419,987,627.00</b>	<b>Total de Pasivos Circulantes</b>	<b>904,124,498.00</b>	<b>419,211,920.00</b>
<b>Activo No Circulante</b>			<b>Pasivo No Circulante</b>		
Inversiones Financieras a Largo Plazo	-	-	Cuentas por Pagar a Largo Plazo	1,471,308.00	1,471,308.00
Derechos a Recibir Efectivo o Equivalentes a Largo Plazo	-	-	Documentos por Pagar a Largo Plazo	-	-
Bienes Inmuebles, Infraestructura y Construcciones en Proceso	2,432,609,774.00	2,326,340,188.00	Deuda Pública a Largo Plazo	-	-
Bienes Muebles	5,358,021.00	5,358,021.00	Pasivos Diferidos a Largo Plazo	-	-
Activos Intangibles	40,890.00	40,890.00	Fondos y Bienes de Terceros en Garantía y/o en Administración a Largo Plazo	-	-
Depreciación, Deterioro y Amortización Acumulada de Bienes	1,372,476.00	-	Provisiones a Largo Plazo	-	-
Activos Diferidos	-	-	<b>Total de Pasivos No Circulantes</b>	<b>1,471,308.00</b>	<b>1,471,308.00</b>
Estimación por Pérdida o Deterioro de Activos no Circulantes	-	-	<b>Total del Pasivo</b>	<b>905,595,806.00</b>	<b>420,683,228.00</b>
Otros Activos no Circulantes	-	-	<b>HACIENDA PÚBLICA/PATRIMONIO</b>		
<b>Total de Activos No Circulantes</b>	<b>2,436,636,209.00</b>	<b>2,331,739,099.00</b>	<b>Hacienda Pública/Patrimonio Contribuido</b>	-	-
<b>Total del Activo</b>	<b>3,331,850,617.00</b>	<b>2,751,726,726.00</b>	Aportaciones	-	-
			Donaciones de Capital	-	-
			Resultados de Ejercicios (AHORRO/DESAHORRO)	-	-
			<b>Hacienda Pública/Patrimonio Generado</b>	2,426,254,812.00	2,331,043,499.00
			Resultados del Ejercicio (Ahorro/ Desahorro)	14,916,072.00	12,606,000.00
			Resultados de Ejercicios Anteriores	2,411,338,740.00	2,318,437,499.00
			Revalúos	-	-
			Reservas	-	-
			Rectificaciones de Resultados de Ejercicios Anteriores	-	-
			<b>Exceso o Insuficiencia en la Actualización de la Hacienda Pública/Patrimonio</b>	-	-
			Resultado por Posición Monetaria	-	-
			Resultado por Tenencia de Activos no Monetarios	-	-
			<b>Total Hacienda Pública/Patrimonio</b>	<b>2,426,254,812.00</b>	<b>2,331,043,499.00</b>
			<b>Total del Pasivo y Hacienda Pública/Patrimonio</b>	<b>3,331,850,618.00</b>	<b>2,751,726,727.00</b>

Instituto Oaxaqueño Constructor de Infraestructura Física Educativa			
Balance Presupuestario - LDF			
Del 1 de enero al 31 de Junio de 2019			
(PESOS)			
Concepto	Estimado/ Aprobado	Devengado	Recaudado/ Pagado
<b>A. Ingresos Totales (A = A1+A2+A3)</b>	<b>116,563,269.00</b>	<b>49,996,964.00</b>	<b>47,575,271.00</b>
A1. Ingresos de Libre Disposición	28,807,195.00	18,079,994.00	18,399,146.00
A2. Transferencias Federales Etiquetadas	87,756,074.00	31,916,970.00	29,176,125.00
A3. Financiamiento Neto	-	-	-
<b>B. Egresos Presupuestarios<sup>1</sup> (B = B1+B2)</b>	<b>116,563,269.00</b>	<b>39,383,537.00</b>	<b>33,345,493.00</b>
B1. Gasto No Etiquetado (sin incluir Amortización de la Deuda Pública)	28,807,195.00	7,466,567.00	4,169,368.00
B2. Gasto Etiquetado (sin incluir Amortización de la Deuda Pública)	87,756,074.00	31,916,970.00	29,176,125.00
<b>C. Remanentes del Ejercicio Anterior (C = C1 + C2)</b>			
C1. Remanentes de Ingresos de Libre Disposición aplicados en el periodo		-	-
C2. Remanentes de Transferencias Federales Etiquetadas aplicados en el periodo		-	-
<b>I. Balance Presupuestario (I = A - B + C)</b>	<b>-</b>	<b>10,613,427.00</b>	<b>14,229,778.00</b>
<b>II. Balance Presupuestario sin Financiamiento Neto (II = I - A3)</b>	<b>-</b>	<b>10,613,427.00</b>	<b>14,229,778.00</b>
<b>III. Balance Presupuestario sin Financiamiento Neto y sin Remanentes del Ejercicio Anterior (III = II - C)</b>	<b>-</b>	<b>10,613,427.00</b>	<b>14,229,778.00</b>
<b>E. Intereses, Comisiones y Gastos de la Deuda (E = E1+E2)</b>			
E1. Intereses, Comisiones y Gastos de la Deuda con Gasto No Etiquetado	-	-	-
E2. Intereses, Comisiones y Gastos de la Deuda con Gasto Etiquetado	-	-	-
<b>IV. Balance Primario (IV = III + E)</b>	<b>-</b>	<b>10,613,427.00</b>	<b>14,229,778.00</b>
<b>F. Financiamiento (F = F1 + F2)</b>			
F1. Financiamiento con Fuente de Pago de Ingresos de Libre Disposición	-	-	-
F2. Financiamiento con Fuente de Pago de Transferencias Federales Etiquetadas	-	-	-
<b>G. Amortización de la Deuda (G = G1 + G2)</b>			
G1. Amortización de la Deuda Pública con Gasto No Etiquetado	-	-	-
G2. Amortización de la Deuda Pública con Gasto Etiquetado	-	-	-
<b>A3. Financiamiento Neto (A3 = F - G)</b>	<b>-</b>	<b>-</b>	<b>-</b>
<b>Concepto</b>	<b>Estimado/ Aprobado</b>	<b>Devengado</b>	<b>Recaudado/ Pagado</b>
A1. Ingresos de Libre Disposición	28,807,195.00	18,079,994.00	18,399,146.00
<b>A3.1 Financiamiento Neto con Fuente de Pago de Ingresos de Libre Disposición (A3.1 = F1 - G1)</b>	<b>-</b>	<b>-</b>	<b>-</b>
F1. Financiamiento con Fuente de Pago de Ingresos de Libre Disposición	-	-	-
G1. Amortización de la Deuda Pública con Gasto No Etiquetado	-	-	-
B1. Gasto No Etiquetado (sin incluir Amortización de la Deuda Pública)	28,807,195.00	7,466,567.00	4,169,368.00
C1. Remanentes de Ingresos de Libre Disposición aplicados en el periodo		-	-
<b>V. Balance Presupuestario de Recursos Disponibles (V = A1 + A3.1 - B1 + C1)</b>	<b>-</b>	<b>10,613,427.00</b>	<b>14,229,778.00</b>
<b>VI. Balance Presupuestario de Recursos Disponibles sin Financiamiento Neto (VI = V - A3.1)</b>	<b>-</b>	<b>10,613,427.00</b>	<b>14,229,778.00</b>
<b>Concepto</b>	<b>Estimado/ Aprobado</b>	<b>Devengado</b>	<b>Recaudado/ Pagado</b>
A2. Transferencias Federales Etiquetadas	87,756,074.00	31,916,970.00	29,176,125.00
<b>A3.2 Financiamiento Neto con Fuente de Pago de Transferencias Federales Etiquetadas (A3.2 = F2 - G2)</b>	<b>-</b>	<b>-</b>	<b>-</b>
F2. Financiamiento con Fuente de Pago de Transferencias Federales Etiquetadas	-	-	-
G2. Amortización de la Deuda Pública con Gasto Etiquetado	-	-	-
B2. Gasto Etiquetado (sin incluir Amortización de la Deuda Pública)	87,756,074.00	31,916,970.00	29,176,125.00
C2. Remanentes de Transferencias Federales Etiquetadas aplicados en el periodo		-	-
<b>VII. Balance Presupuestario de Recursos Etiquetados (VII = A2 + A3.2 - B2 + C2)</b>	<b>-</b>	<b>-</b>	<b>-</b>
<b>VIII. Balance Presupuestario de Recursos Etiquetados sin Financiamiento Neto (VIII = VII - A3.2)</b>	<b>-</b>	<b>-</b>	<b>-</b>



INSTITUTO OAXAQUEÑO CONSTRUCTOR DE INFRAESTRUCTURA FISICA EDUCATIVA						
Estado Analítico de Ingreso Detallado - LDF						
Del 1 de Enero al 30 de Junio de 2019						
(PESOS)						
Concepto	Ingreso					Diferencia
	Estimado	Ampliaciones/ (Reducciones)	Modificado	Devengado	Recaudado	
<b>Ingresos de Libre Disposición</b>						
A. Impuestos	0	0	0	0	0	0
B. Cuotas y Aportaciones de Seguridad Social	0	0	0	0	0	0
C. Contribuciones de Mejoras	0	0	0	0	0	0
D. Derechos	0	0	2,268,262.00	1,689,662.00	1,689,662.00	1,689,662.00
E. Productos	0	0	0	0	0	0
F. Aprovechamientos	0	0	0	0	0	0
G. Ingresos por Ventas de Bienes y Servicios	0	0	0	0	0	0
H. Participaciones (H=h1+h2+h3+h4+h5+h6+h7+h8+h9+h10+h11)	0	0	28,807,195.00	16,390,332.00	16,390,332.00	16,390,332.00
h1) Fondo General de Participaciones	0	0	28,807,195.00	16,390,332.00	16,390,332.00	16,390,332.00
h2) Fondo de Fomento Municipal	0	0	0	0	0	0
h3) Fondo de Fiscalización y Recaudación	0	0	0	0	0	0
h4) Fondo de Compensación	0	0	0	0	0	0
h5) Fondo de Extracción de Hidrocarburos	0	0	0	0	0	0
h6) Impuesto Especial Sobre Producción y Servicios	0	0	0	0	0	0
h7) 0.136% de la Recaudación Federal Participable	0	0	0	0	0	0
h8) 3.17% Sobre Extracción de Petróleo	0	0	0	0	0	0
h9) Gasolinás y Diésel	0	0	0	0	0	0
h10) Fondo del Impuesto Sobre la Renta	0	0	0	0	0	0
h11) Fondo de Estabilización de los Ingresos de las Entidades Federativas	0	0	0	0	0	0
I. Incentivos Derivados de la Colaboración Fiscal (I=i1+i2+i3+i4+i5)	0	0	0	0	0	0
i1) Tenencia o Uso de Vehículos	0	0	0	0	0	0
i2) Fondo de Compensación ISAN	0	0	0	0	0	0
i3) Impuesto Sobre Automóviles Nuevos	0	0	0	0	0	0
i4) Fondo de Compensación de Repesos-Intermedios	0	0	0	0	0	0
i5) Otros Incentivos Económicos	0	0	0	0	0	0
J. Transferencias	0	0	0	0	0	0
K. Convenios	0	0	0	0	0	0
k1) Otros Convenios y Subsidios	0	0	0	0	0	0
L. Otros Ingresos de Libre Disposición (L=l1+l2)	0	0	3,056,778.00	0	0	0
l1) Participaciones en Ingresos Locales	0	0	3,056,778.00	0	0	0
l2) Otros Ingresos de Libre Disposición	0	0	0	0	0	0
<b>I. Total de Ingresos de Libre Disposición (I=A+B+C+D+E+F+G+H+I+J+K+L)</b>	<b>0</b>	<b>0</b>	<b>34,132,235.00</b>	<b>18,079,994.00</b>	<b>18,079,994.00</b>	<b>18,079,994.00</b>
<b>Ingresos Excedentes de Ingresos de Libre Disposición</b>						<b>18,079,994.00</b>
<b>Transferencias Federales Etiquetadas</b>						
A. Aportaciones (A=a1+a2+a3+a4+a5+a6+a7+a8)	0	0	83,090,657.00	31,916,970.00	29,176,125.00	29,176,125.00
a1) Fondo de Aportaciones para la Nómina Educativa y Gasto Operativo	0	0	0	0	0	0
a2) Fondo de Aportaciones para los Servicios de Salud	0	0	0	0	0	0
a3) Fondo de Aportaciones para la Infraestructura Social	0	0	0	0	0	0
a4) Fondo de Aportaciones para el Fortalecimiento de los Municipios y de las Demarcaciones Territoriales del Distrito Federal	0	0	0	0	0	0
a5) Fondo de Aportaciones Múltiples	0	0	83,090,657.00	31,916,970.00	29,176,125.00	29,176,125.00
a6) Fondo de Aportaciones para la Educación Tecnológica y de Adultos	0	0	0	0	0	0
a7) Fondo de Aportaciones para la Seguridad Pública de los Estados y del Distrito Federal	0	0	0	0	0	0
a8) Fondo de Aportaciones para el Fortalecimiento de las Entidades Federativas	0	0	0	0	0	0
B. Convenios (B=b1+b2+b3+b4)	0	0	3,503,909.00	0	0	0
b1) Convenios de Protección Social en Salud	0	0	0	0	0	0
b2) Convenios de Descentralización	0	0	0	0	0	0
b3) Convenios de Reasignación	0	0	0	0	0	0
b4) Otros Convenios y Subsidios	0	0	3,503,909.00	0	0	0
C. Fondos Distintos de Aportaciones (C=c1+c2)	0	0	0	0	0	0
c1) Fondo para Entidades Federativas y Municipios Productores de Hidrocarburos	0	0	0	0	0	0
c2) Fondo Minero	0	0	0	0	0	0
D. Transferencias, Subsidios y Subvenciones, y Pensiones y Jubilaciones	0	0	0	0	0	0
E. Otras Transferencias Federales Etiquetadas	0	0	0	0	0	0
<b>II. Total de Transferencias Federales Etiquetadas (II = A + B + C + D + E)</b>	<b>0</b>	<b>0</b>	<b>86,594,566.00</b>	<b>31,916,970.00</b>	<b>29,176,125.00</b>	<b>29,176,125.00</b>
<b>III. Ingresos Derivados de Financiamientos (III = A)</b>	<b>0</b>	<b>0</b>	<b>0</b>	<b>0</b>	<b>0</b>	<b>0</b>
A. Ingresos Derivados de Financiamientos	0	0	0	0	0	0
<b>IV. Total de Ingresos (IV = I + II + III)</b>	<b>0</b>	<b>0</b>	<b>120,726,801.00</b>	<b>49,996,964.00</b>	<b>47,256,119.00</b>	<b>47,256,119.00</b>
<b>Datos Informativos</b>						
1. Ingresos Derivados de Financiamientos con Fuente de Pago de Ingresos de Libre Disposición	0	0	0	0	0	0
2. Ingresos Derivados de Financiamientos con Fuente de Pago de Transferencias Federales Etiquetadas	0	0	0	0	3	0
<b>3. Ingresos Derivados de Financiamientos (3 = 1 + 2)</b>	<b>0</b>	<b>0</b>	<b>0</b>	<b>0</b>	<b>3</b>	<b>0</b>

INSTITUTO OAXAQUEÑO CONSTRUCTOR DE INFRAESTRUCTURA FÍSICA EDUCATIVA							
Informe Analítico de la Deuda Pública y Otros Pasivos - LDF							
Del 1 de enero al 30 de Junio de 2019							
(PESOS)							
Denominación de la Deuda Pública y Otros Pasivos	Saldo al 31 de diciembre de 20XN-1 (d)	Disposiciones del Periodo (e)	Amortizaciones del Periodo (f)	Revaluaciones, Reclasificaciones y Otros Ajustes (g)	Saldo Final del Periodo (h) h=d+e-f+g	Pago de Intereses del Periodo (i)	Pago de Comisiones y demás costos asociados durante el Periodo (j)
<b>1. Deuda Pública (1=A+B)</b>							
A. Corto Plazo (A=a1+a2+a3)							
a1) Instituciones de Crédito							
a2) Títulos y Valores							
a3) Arrendamientos Financieros							
B. Largo Plazo (B=b1+b2+b3)							
b1) Instituciones de Crédito							
b2) Títulos y Valores							
b3) Arrendamientos Financieros							
<b>2. Otros Pasivos</b>							
<b>3. Total de la Deuda Pública y Otros Pasivos (3=1+2)</b>							
<b>4. Deuda Contingente <sup>1</sup> (Informativo)</b>							
A. Deuda Contingente 1							
B. Deuda Contingente 2							
C. Deuda Contingente XX							
<b>5. Valor de Instrumentos Bono Cupón Cero <sup>2</sup> (Informativo)</b>							
A. Instrumento Bono Cupón Cero 1							
B. Instrumento Bono Cupón Cero 2							
C. Instrumento Bono Cupón Cero XX							

<sup>1</sup> Se refiere a cualquier Financiamiento sin fuente o garantía de pago de deuda, que sea asumida de manera solidaria o subsidiaria por las Entidades Federativas con sus Municipios, organismos descentralizados y empresas de participación estatal mayoritaria y fideicomisos, locales o municipales, y por los Municipios con sus respectivos organismos descentralizados y empresas de participación municipal mayoritaria.

<sup>2</sup> Se refiere al valor del Bono Cupón Cero que respalda el pago de intereses asociados al mismo (Activo).

Obligaciones a Corto Plazo (k)	Monto Contratado (l)	Plazo Pactado (m)	Tasa de Interés (n)	Comisiones y Costos Relacionados (o)	Tasa Efectiva (p)
<b>6. Obligaciones a Corto Plazo (Informativo)</b>					
A. Crédito 1					
B. Crédito 2					
C. Crédito XX					

INSTITUTO OAXAQUEÑO CONSTRUCTOR DE INFRAESTRUCTURA FÍSICA EDUCATIVA										
Informe Analítico de Obligaciones Diferentes de Financiamientos -LDF										
Del 1 de enero al 30 de Junio de 2019										
(PESOS)										
Denominación de las Obligaciones Diferentes de Financiamiento (c )	Fecha del Contrato (d)	Fecha de inicio de operación del proyecto (e )	Fecha de vencimiento (f)	Monto de la inversión pactado (g)	Plazo pactado (h)	Monto promedio mensual del pago de la contraprestación (i)	Monto promedio mensual del pago de la contraprestación correspondiente al pago de inversión (j)	Monto pagado de la inversión al XX de XXXX de 20XX (k)	Monto pagado de la inversión actualizado al XX de XXXX de 20XX (l)	Saldo pendiente por pagar de la inversión al XX de XXXX de 20XX (m = g – l)
<b>A. Asociaciones Público Privadas (APP's) (A=a+b+c+d)</b>										
a) APP 1										
b) APP 2										
c) APP 3										
d) APP-XX										
<b>B. Otros Instrumentos (B=a+b+c+d)</b>										
a) Otro Instrumento 1										
b) Otro Instrumento 2										
c) Otro Instrumento 3										
d) Otro Instrumento XX										
<b>C. Total de Obligaciones Diferentes de Financiamiento (C=A+B)</b>										

No aplica

INSTITUTO OAXAQUEÑO CONSTRUCTOR DE INFRAESTRUCTURA FÍSICA EDUCATIVA

Estado Analítico del Ejercicio del Presupuesto de Egresos Detallado - LDF

Clasificación por Objeto del Gasto (Capítulo y Concepto)

Del 1 de Enero al 30 de Junio de 2019

(PESOS)

Concepto	Egresos					Subejercicio
	Aprobado	Ampliaciones/ (Reducciones)	Modificado	Devengado	Pagado	
<b>I. Gasto No Etiquetado (I=A+B+C+D+E+F+G+H+I)</b>	<b>28,807,195.00</b>	<b>141,285,462.00</b>	<b>170,092,657.00</b>	<b>46,107,840.00</b>	<b>18,399,146.00</b>	<b>123,984,817.00</b>
A. Servicios Personales (A=a1+a2+a3+a4+a5+a6+a7)	0	0	0	0	0	0
a1) Remuneraciones al Personal de Carácter Permanente	0	0	0	0	0	0
a2) Remuneraciones al Personal de Carácter Transitorio	0	0	0	0	0	0
a3) Remuneraciones Adicionales y Especiales	0	0	0	0	0	0
a4) Seguridad Social	0	0	0	0	0	0
a5) Otras Prestaciones Sociales y Económicas	0	0	0	0	0	0
a6) Previsiones	0	0	0	0	0	0
a7) Pago de Estímulos a Servidores Públicos	0	0	0	0	0	0
B. Materiales y Suministros (B=b1+b2+b3+b4+b5+b6+b7+b8+b9)	0	0	0	0	0	0
b1) Materiales de Administración, Emisión de Documentos y Artículos Oficiales	0	0	0	0	0	0
b2) Alimentos y Utensilios	0	0	0	0	0	0
b3) Materias Primas y Materiales de Producción y Comercialización	0	0	0	0	0	0
b4) Materiales y Artículos de Construcción y de Reparación	0	0	0	0	0	0
b5) Productos Químicos, Farmacéuticos y de Laboratorio	0	0	0	0	0	0
b6) Combustibles, Lubricantes y Aditivos	0	0	0	0	0	0
b7) Vestuario, Blancos, Prendas de Protección y Artículos Deportivos	0	0	0	0	0	0
b8) Materiales y Suministros Para Seguridad	0	0	0	0	0	0
b9) Herramientas, Refacciones y Accesorios Menores	0	0	0	0	0	0
C. Servicios Generales (C=c1+c2+c3+c4+c5+c6+c7+c8+c9)	0	0	0	0	0	0
c1) Servicios Básicos	0	0	0	0	0	0
c2) Servicios de Arrendamiento	0	0	0	0	0	0
c3) Servicios Profesionales, Científicos, Técnicos y Otros Servicios	0	0	0	0	0	0
c4) Servicios Financieros, Bancarios y Comerciales	0	0	0	0	0	0
c5) Servicios de Instalación, Reparación, Mantenimiento y Conservación	0	0	0	0	0	0
c6) Servicios de Comunicación Social y Publicidad	0	0	0	0	0	0
c7) Servicios de Traslado y Viáticos	0	0	0	0	0	0
c8) Servicios Oficiales	0	0	0	0	0	0
c9) Otros Servicios Generales	0	0	0	0	0	0
D. Transferencias, Asignaciones, Subsidios y Otras Ayudas (D=d1+d2+d3+d4+d5+d6+d7+d8+d9)	28,807,195.00	5,762,629.00	34,569,824.00	21,136,772.00	18,399,146.00	13,433,052.00
d1) Transferencias Internas y Asignaciones al Sector Público	28,807,195.00	5,762,629.00	34,569,824.00	21,136,772.00	18,399,146.00	13,433,052.00
d2) Transferencias al Resto del Sector Público	0	0	0	0	0	0
d3) Subsidios y Subvenciones	0	0	0	0	0	0
d4) Ayudas Sociales	0	0	0	0	0	0
d5) Pensiones y Jubilaciones	0	0	0	0	0	0
d6) Transferencias a Fideicomisos, Mandatos y Otros Análogos	0	0	0	0	0	0
d7) Transferencias a la Seguridad Social	0	0	0	0	0	0
d8) Donativos	0	0	0	0	0	0
d9) Transferencias al Exterior	0	0	0	0	0	0
E. Bienes Muebles, Inmuebles e Intangibles (E=e1+e2+e3+e4+e5+e6+e7+e8+e9)	0	0	0	0	0	0
e1) Mobiliario y Equipo de Administración	0	0	0	0	0	0
e2) Mobiliario y Equipo Educativo y Recreativo	0	0	0	0	0	0
e3) Equipo e Instrumental Médico y de Laboratorio	0	0	0	0	0	0
e4) Vehículos y Equipo de Transporte	0	0	0	0	0	0
e5) Equipo de Defensa y Seguridad	0	0	0	0	0	0
e6) Maquinaria, Otros Equipos y Herramientas	0	0	0	0	0	0
e7) Activos Biológicos	0	0	0	0	0	0
e8) Bienes Inmuebles	0	0	0	0	0	0
e9) Activos Intangibles	0	0	0	0	0	0
F. Inversión Pública (F=f1+f2+f3)	0	135,522,833.00	135,522,833.00	24,971,068.00	0.00	110,551,765.00
f1) Obra Pública en Bienes de Dominio Público	0	135,522,833.00	135,522,833.00	24,971,068.00	0.00	110,551,765.00
f2) Obra Pública en Bienes Propios	0	0	0	0	0	0
f3) Proyectos Productivos y Acciones de Fomento	0	0	0	0	0	0
G. Inversiones Financieras y Otras Provisiones (G=g1+g2+g3+g4+g5+g6+g7)	0	0	0	0	0	0
g1) Inversiones Para el Fomento de Actividades Productivas	0	0	0	0	0	0
g2) Acciones y Participaciones de Capital	0	0	0	0	0	0
g3) Compra de Títulos y Valores	0	0	0	0	0	0
g4) Concesión de Préstamos	0	0	0	0	0	0
g5) Inversiones en Fideicomisos, Mandatos y Otros Análogos	0	0	0	0	0	0
Fideicomiso de Desastres Naturales (Informativo)	0	0	0	0	0	0
g6) Otras Inversiones Financieras	0	0	0	0	0	0
g7) Provisiones para Contingencias y Otras Erogaciones Especiales	0	0	0	0	0	0
H. Participaciones y Aportaciones (H=h1+h2+h3)	0	0	0	0	0	0
h1) Participaciones	0	0	0	0	0	0
h2) Aportaciones	0	0	0	0	0	0
h3) Convenios	0	0	0	0	0	0
I. Deuda Pública (I=i1+i2+i3+i4+i5+i6+i7)	0	0	0	0	0	0
i1) Amortización de la Deuda Pública	0	0	0	0	0	0
i2) Intereses de la Deuda Pública	0	0	0	0	0	0
i3) Comisiones de la Deuda Pública	0	0	0	0	0	0
i4) Gastos de la Deuda Pública	0	0	0	0	0	0
i5) Costo por Coberturas	0	0	0	0	0	0
i6) Apoyos Financieros	0	0	0	0	0	0
i7) Adeudos de Ejercicios Fiscales Anteriores (ADEFAS)	0	0	0	0	0	0
<b>II. Gasto Etiquetado (II=A+B+C+D+E+F+G+H+I)</b>	<b>0</b>	<b>87,756,074.00</b>	<b>87,756,074.00</b>	<b>31,916,970.00</b>	<b>29,176,125.00</b>	<b>55,839,104.00</b>
A. Servicios Personales (A=a1+a2+a3+a4+a5+a6+a7)	0	0	0	0	0	0
a1) Remuneraciones al Personal de Carácter Permanente	0	0	0	0	0	0
a2) Remuneraciones al Personal de Carácter Transitorio	0	0	0	0	0	0
a3) Remuneraciones Adicionales y Especiales	0	0	0	0	0	0
a4) Seguridad Social	0	0	0	0	0	0
a5) Otras Prestaciones Sociales y Económicas	0	0	0	0	0	0
a6) Previsiones	0	0	0	0	0	0
a7) Pago de Estímulos a Servidores Públicos	0	0	0	0	0	0
B. Materiales y Suministros (B=b1+b2+b3+b4+b5+b6+b7+b8+b9)	0	0	0	0	0	0
b1) Materiales de Administración, Emisión de Documentos y Artículos Oficiales	0	0	0	0	0	0
b2) Alimentos y Utensilios	0	0	0	0	0	0
b3) Materias Primas y Materiales de Producción y Comercialización	0	0	0	0	0	0
b4) Materiales y Artículos de Construcción y de Reparación	0	0	0	0	0	0
b5) Productos Químicos, Farmacéuticos y de Laboratorio	0	0	0	0	0	0
b6) Combustibles, Lubricantes y Aditivos	0	0	0	0	0	0
b7) Vestuario, Blancos, Prendas de Protección y Artículos Deportivos	0	0	0	0	0	0
b8) Materiales y Suministros Para Seguridad	0	0	0	0	0	0
b9) Herramientas, Refacciones y Accesorios Menores	0	0	0	0	0	0
C. Servicios Generales (C=c1+c2+c3+c4+c5+c6+c7+c8+c9)	0	0	0	0	0	0
c1) Servicios Básicos	0	0	0	0	0	0
c2) Servicios de Arrendamiento	0	0	0	0	0	0
c3) Servicios Profesionales, Científicos, Técnicos y Otros Servicios	0	0	0	0	0	0
c4) Servicios Financieros, Bancarios y Comerciales	0	0	0	0	0	0
c5) Servicios de Instalación, Reparación, Mantenimiento y Conservación	0	0	0	0	0	0

c6) Servicios de Comunicación Social y Publicidad	0	0	0	0	0	0
c7) Servicios de Traslado y Viáticos	0	0	0	0	0	0
c8) Servicios Oficiales	0	0	0	0	0	0
c9) Otros Servicios Generales	0	0	0	0	0	0
D. Transferencias, Asignaciones, Subsidios y Otras Ayudas (D=d1+d2+d3+d4+d5+d6+d7+d8+d9)	0	0	0	0	0	0
d1) Transferencias Internas y Asignaciones al Sector Público	0	0	0	0	0	0
d2) Transferencias al Resto del Sector Público	0	0	0	0	0	0
d3) Subsidios y Subvenciones	0	0	0	0	0	0
d4) Ayudas Sociales	0	0	0	0	0	0
d5) Pensiones y Jubilaciones	0	0	0	0	0	0
d6) Transferencias a Fideicomisos, Mandatos y Otros Análogos	0	0	0	0	0	0
d7) Transferencias a la Seguridad Social	0	0	0	0	0	0
d8) Donativos	0	0	0	0	0	0
d9) Transferencias al Exterior	0	0	0	0	0	0
E. Bienes Muebles, Inmuebles e Intangibles (E=e1+e2+e3+e4+e5+e6+e7+e8+e9)	0	0	0	0	0	0
e1) Mobiliario y Equipo de Administración	0	0	0	0	0	0
e2) Mobiliario y Equipo Educativo y Recreativo	0	0	0	0	0	0
e3) Equipo e Instrumental Médico y de Laboratorio	0	0	0	0	0	0
e4) Vehículos y Equipo de Transporte	0	0	0	0	0	0
e5) Equipo de Defensa y Seguridad	0	0	0	0	0	0
e6) Maquinaria, Otros Equipos y Herramientas	0	0	0	0	0	0
e7) Activos Biológicos	0	0	0	0	0	0
e8) Bienes Inmuebles	0	0	0	0	0	0
e9) Activos Intangibles	0	0	0	0	0	0
F. Inversión Pública (F=f1+f2+f3)	0	87,756,074.00	87,756,074.00	31,916,970.00	29,176,125.00	55,839,104.00
f1) Obra Pública en Bienes de Dominio Público	0	87,756,074.00	87,756,074.00	31,916,970.00	29,176,125.00	55,839,104.00
f2) Obra Pública en Bienes Propios	0	0	0	0	0	0
f3) Proyectos Productivos y Acciones de Fomento	0	0	0	0	0	0
G. Inversiones Financieras y Otras Provisiones (G=g1+g2+g3+g4+g5+g6+g7)	0	0	0	0	0	0
g1) Inversiones Para el Fomento de Actividades Productivas	0	0	0	0	0	0
g2) Acciones y Participaciones de Capital	0	0	0	0	0	0
g3) Compra de Títulos y Valores	0	0	0	0	0	0
g4) Concesión de Préstamos	0	0	0	0	0	0
g5) Inversiones en Fideicomisos, Mandatos y Otros Análogos	0	0	0	0	0	0
Fideicomiso de Desastres Naturales (Informativo)	0	0	0	0	0	0
g6) Otras Inversiones Financieras	0	0	0	0	0	0
g7) Provisiones para Contingencias y Otras Erogaciones Especiales	0	0	0	0	0	0
H. Participaciones y Aportaciones (H=h1+h2+h3)	0	0	0	0	0	0
h1) Participaciones	0	0	0	0	0	0
h2) Aportaciones	0	0	0	0	0	0
h3) Convenios	0	0	0	0	0	0
I. Deuda Pública (I=i1+i2+i3+i4+i5+i6+i7)	0	0	0	0	0	0
i1) Amortización de la Deuda Pública	0	0	0	0	0	0
i2) Intereses de la Deuda Pública	0	0	0	0	0	0
i3) Comisiones de la Deuda Pública	0	0	0	0	0	0
i4) Gastos de la Deuda Pública	0	0	0	0	0	0
i5) Costo por Coberturas	0	0	0	0	0	0
i6) Apoyos Financieros	0	0	0	0	0	0
i7) Adeudos de Ejercicios Fiscales Anteriores (ADEFAS)	0	0	0	0	0	0
<b>III. Total de Egresos (III = I + II)</b>	<b>28,807,195.00</b>	<b>229,041,536.00</b>	<b>257,848,731.00</b>	<b>78,024,810.00</b>	<b>47,575,271.00</b>	<b>179,823,921.00</b>

Instituto Oaxaqueño Constructor de Infraestructura Física Educativa Estado Analítico del Ejercicio del Presupuesto de Egresos Detallado - LDF Clasificación Administrativa Del 1 de enero al 30 de Junio de 2019 (PESOS)						
Concepto	Egresos					Subejercicio
	Aprobado	Ampliaciones/ (Reducciones)	Modificado	Devengado	Pagado	
<b>I. Gasto No Etiquetado (I=A+B+C+D+E+F+G+H)</b>	<b>28,807,195.00</b>	<b>141,285,462.00</b>	<b>170,092,657.00</b>	<b>46,107,840.00</b>	<b>18,399,146.00</b>	<b>123,984,817.00</b>
A. Instituto Oaxaqueño Constructor de Infraestructura Física Educativa	28,807,195.00	141,285,462.00	170,092,657.00	46,107,840.00	18,399,146.00	123,984,817.00
<b>II. Gasto Etiquetado (II=A+B+C+D+E+F+G+H)</b>	-	<b>87,756,074.00</b>	<b>87,756,074.00</b>	<b>31,916,970.00</b>	<b>29,176,125.00</b>	<b>55,839,104.00</b>
A. Instituto Oaxaqueño Constructor de Infraestructura Física Educativa	-	87,756,074.00	87,756,074.00	31,916,970.00	29,176,125.00	55,839,104.00
<b>III. Total de Egresos (III = I + II)</b>	<b>28,807,195.00</b>	<b>229,041,536.00</b>	<b>257,848,731.00</b>	<b>78,024,810.00</b>	<b>47,575,271.00</b>	<b>179,823,921.00</b>

Instituto Oaxaqueño Constructor de Infraestructura Física Educativa  
Estado Analítico del Ejercicio del Presupuesto de Egresos Detallado - LDF  
Clasificación Funcional (Finalidad y Función)  
Del 1 de enero al 30 de Junio de 2019  
(PESOS)

Concepto	Egresos					Subejercicio
	Aprobado	Ampliaciones/ (Reducciones)	Modificado	Devengado	Pagado	
<b>I. Gasto No Etiquetado (I=A+B+C+D)</b>	<b>28,807,195.00</b>	<b>141,285,462.00</b>	<b>170,092,657.00</b>	<b>46,107,840.00</b>	<b>18,399,146.00</b>	<b>123,984,817.00</b>
<b>A. Gobierno (A=a1+a2+a3+a4+a5+a6+a7+a8)</b>	-	-	-	-	-	-
a1) Legislación	-	-	-	-	-	-
a2) Justicia	-	-	-	-	-	-
a3) Coordinación de la Política de Gobierno	-	-	-	-	-	-
a4) Relaciones Exteriores	-	-	-	-	-	-
a5) Asuntos Financieros y Hacendarios	-	-	-	-	-	-
a6) Seguridad Nacional	-	-	-	-	-	-
a7) Asuntos de Orden Público y de Seguridad Interior	-	-	-	-	-	-
a8) Otros Servicios Generales	-	-	-	-	-	-
<b>B. Desarrollo Social (B=b1+b2+b3+b4+b5+b6+b7)</b>	<b>28,807,195.00</b>	<b>141,285,462.00</b>	<b>170,092,657.00</b>	<b>46,107,840.00</b>	<b>18,399,146.00</b>	<b>123,984,817.00</b>
b1) Protección Ambiental	-	-	-	-	-	-
b2) Vivienda y Servicios a la Comunidad	-	-	-	-	-	-
b3) Salud	-	-	-	-	-	-
b4) Recreación, Cultura y Otras Manifestaciones Sociales	-	-	-	-	-	-
b5) Educación	28,807,195.00	141,285,462.00	170,092,657.00	46,107,840.00	18,399,146.00	123,984,817.00
b6) Protección Social	-	-	-	-	-	-
b7) Otros Asuntos Sociales	-	-	-	-	-	-
<b>C. Desarrollo Económico (C=c1+c2+c3+c4+c5+c6+c7+c8+c9)</b>	-	-	-	-	-	-
c1) Asuntos Económicos, Comerciales y Laborales en General	-	-	-	-	-	-
c2) Agropecuaria, Silvicultura, Pesca y Caza	-	-	-	-	-	-
c3) Combustibles y Energía	-	-	-	-	-	-
c4) Minería, Manufacturas y Construcción	-	-	-	-	-	-
c5) Transporte	-	-	-	-	-	-
c6) Comunicaciones	-	-	-	-	-	-
c7) Turismo	-	-	-	-	-	-
c8) Ciencia, Tecnología e Innovación	-	-	-	-	-	-
c9) Otras Industrias y Otros Asuntos Económicos	-	-	-	-	-	-
<b>D. Otras No Clasificadas en Funciones Anteriores (D=d1+d2+d3+d4)</b>	-	-	-	-	-	-
d1) Transacciones de la Deuda Pública / Costo Financiero de la Deuda	-	-	-	-	-	-
d2) Transferencias, Participaciones y Aportaciones Entre Diferentes Niveles y Órdenes de Gobierno	-	-	-	-	-	-
d3) Saneamiento del Sistema Financiero	-	-	-	-	-	-
d4) Adeudos de Ejercicios Fiscales Anteriores	-	-	-	-	-	-
<b>II: Gasto Etiquetado (II=A+B+C+D)</b>	-	<b>87,756,074.00</b>	<b>87,756,074.00</b>	<b>354,387,856.00</b>	<b>29,176,125.00</b>	<b>55,839,104.00</b>
<b>A. Gobierno (A=a1+a2+a3+a4+a5+a6+a7+a8)</b>	-	-	-	-	-	-
a1) Legislación	-	-	-	-	-	-
a2) Justicia	-	-	-	-	-	-
a3) Coordinación de la Política de Gobierno	-	-	-	-	-	-
a4) Relaciones Exteriores	-	-	-	-	-	-
a5) Asuntos Financieros y Hacendarios	-	-	-	-	-	-
a6) Seguridad Nacional	-	-	-	-	-	-
a7) Asuntos de Orden Público y de Seguridad Interior	-	-	-	-	-	-
a8) Otros Servicios Generales	-	-	-	-	-	-
<b>B. Desarrollo Social (B=b1+b2+b3+b4+b5+b6+b7)</b>	-	<b>87,756,074.00</b>	<b>87,756,074.00</b>	<b>31,916,970.00</b>	<b>29,176,125.00</b>	<b>55,839,104.00</b>
b1) Protección Ambiental	-	-	-	-	-	-
b2) Vivienda y Servicios a la Comunidad	-	-	-	-	-	-
b3) Salud	-	-	-	-	-	-
b4) Recreación, Cultura y Otras Manifestaciones Sociales	-	-	-	-	-	-
b5) Educación	-	87,756,074.00	87,756,074.00	31,916,970.00	29,176,125.00	55,839,104.00
b6) Protección Social	-	-	-	-	-	-
b7) Otros Asuntos Sociales	-	-	-	-	-	-
<b>C. Desarrollo Económico (C=c1+c2+c3+c4+c5+c6+c7+c8+c9)</b>	-	-	-	-	-	-
c1) Asuntos Económicos, Comerciales y Laborales en General	-	-	-	-	-	-
c2) Agropecuaria, Silvicultura, Pesca y Caza	-	-	-	-	-	-
c3) Combustibles y Energía	-	-	-	-	-	-
c4) Minería, Manufacturas y Construcción	-	-	-	-	-	-
c5) Transporte	-	-	-	-	-	-
c6) Comunicaciones	-	-	-	-	-	-
c7) Turismo	-	-	-	-	-	-
c8) Ciencia, Tecnología e Innovación	-	-	-	-	-	-
c9) Otras Industrias y Otros Asuntos Económicos	-	-	-	-	-	-
<b>D. Otras No Clasificadas en Funciones Anteriores (D=d1+d2+d3+d4)</b>	-	-	-	-	-	-
d1) Transacciones de la Deuda Pública / Costo Financiero de la Deuda	-	-	-	-	-	-
d2) Transferencias, Participaciones y Aportaciones Entre Diferentes Niveles y Órdenes de Gobierno	-	-	-	-	-	-
d3) Saneamiento del Sistema Financiero	-	-	-	-	-	-
d4) Adeudos de Ejercicios Fiscales Anteriores	-	-	-	-	-	-
<b>III. Total de Egresos (III = I + II)</b>	<b>28,807,195.00</b>	<b>229,041,536.00</b>	<b>257,848,731.00</b>	<b>400,495,696.00</b>	<b>47,575,271.00</b>	<b>179,823,921.00</b>

**Instituto Oaxaqueño Constructor de Infraestructura Física Educativa**  
**Estado Analítico del Ejercicio del Presupuesto de Egresos Detallado - LDF**  
**Clasificación de Servicios Personales por Categoría**  
**Del 1 de enero al 30 de Junio de 2019**  
**(PESOS)**

Concepto	Egresos					Subejercicio
	Aprobado	Ampliaciones/ (Reducciones)	Modificado	Devengado	Pagado	
<b>I. Gasto No Etiquetado (I=A+B+C+D+E+F)</b>	<b>24,065,176.00</b>	<b>2,629,411.00</b>	<b>26,694,587.00</b>	<b>16,493,787.00</b>	<b>14,005,525.00</b>	<b>10,200,800.00</b>
A. Personal Administrativo	24,065,176.00	2,629,411.00	26,694,587.00	16,493,787.00	14,005,525.00	10,200,800.00
B. Magisterio	-	-	-	-	-	-
C. Servicios de Salud (C=c1+c2)	-	-	-	-	-	-
c1) Personal Administrativo	-	-	-	-	-	-
c2) Personal Médico, paramédico y afin	-	-	-	-	-	-
D. Seguridad Pública	-	-	-	-	-	-
E. Gastos asociados a la implementación de nuevas leyes federales o reformas a las mismas (E=e1+e2)	-	-	-	-	-	-
e1) Nombre del Programa o Ley 1	-	-	-	-	-	-
e2) Nombre del Programa o Ley 2	-	-	-	-	-	-
F. Sentencias laborales definitivas	-	-	-	-	-	-
<b>II. Gasto Etiquetado (II=A+B+C+D+E+F)</b>	-	-	-	-	-	-
A. Personal Administrativo	-	-	-	-	-	-
B. Magisterio	-	-	-	-	-	-
C. Servicios de Salud (C=c1+c2)	-	-	-	-	-	-
c1) Personal Administrativo	-	-	-	-	-	-
c2) Personal Médico, paramédico y afin	-	-	-	-	-	-
D. Seguridad Pública	-	-	-	-	-	-
E. Gastos asociados a la implementación de nuevas leyes federales o reformas a las mismas (E=e1+e2)	-	-	-	-	-	-
e1) Nombre del Programa o Ley 1	-	-	-	-	-	-
e2) Nombre del Programa o Ley 2	-	-	-	-	-	-
F. Sentencias laborales definitivas	-	-	-	-	-	-
<b>III. Total de Gasto en Servicios Personales (III = I + II)</b>	<b>24,065,176.00</b>	<b>2,629,411.00</b>	<b>26,694,587.00</b>	<b>16,493,787.00</b>	<b>14,005,525.00</b>	<b>10,200,800.00</b>



INSTITUTO OAXAQUEÑO CONSTRUCTOR DE INFRAESTRUCTURA FÍSICA EDUCATIVA

Informe sobre Estudios Actuariales - LDF

	Pensiones y jubilaciones	Salud	Riesgos de trabajo	Invalidez y vida	Otras prestaciones sociales
<p><b>Tipo de Sistema</b> Prestación laboral o Fondo general para trabajadores del estado o municipio Beneficio definido, Contribución definida o Mixto</p> <p><b>Población afiliada</b> Activos Edad máxima Edad mínima Edad promedio Pensionados y Jubilados Edad máxima Edad mínima Edad promedio Beneficiarios Promedio de años de servicio (trabajadores activos) Aportación individual al plan de pensión como % del salario Aportación del ente público al plan de pensión como % del salario Crecimiento esperado de los pensionados y jubilados (como %) Crecimiento esperado de los activos (como %) Edad de Jubilación o Pensión Esperanza de vida</p> <p><b>Ingresos del Fondo</b> Ingresos Anuales al Fondo de Pensiones</p> <p><b>Nómina anual</b> Activos Pensionados y Jubilados Beneficiarios de Pensionados y Jubilados</p> <p><b>Monto mensual por pensión</b> Máximo Mínimo Promedio</p> <p><b>Monto de la reserva</b></p> <p><b>Valor presente de las obligaciones</b> Pensiones y Jubilaciones en curso de pago Generación actual Generaciones futuras</p> <p><b>Valor presente de las contribuciones asociadas a los seguros de vida y salud futuros cotización X%</b> Generación actual Generaciones futuras</p> <p><b>Valor presente de aportaciones</b> Generación actual Generaciones futuras Otros Ingresos</p> <p><b>Déficit/superávit actuarial</b> Generación actual Generaciones futuras</p> <p><b>Periodo de suficiencia</b> Año de descapitalización Tasa de rendimiento</p> <p><b>Estudio actuarial</b> Año de elaboración del estudio actuarial Empresa que elaboró el estudio actuarial</p>					



GOBIERNO DEL ESTADO  
DE OAXACA

## INSTITUTO OAXAQUEÑO DE ATENCIÓN AL MIGRANTE

## INTRODUCCIÓN

La Contabilidad del Gobierno del Estado de Oaxaca tiene como finalidad generar información acerca de las operaciones que afectan las entidades paraestatales, generándola de manera ordenada y debidamente clasificada para su correcto entendimiento e interpretación.

Derivado de lo anterior, los Estados Financieros correspondientes al ejercicio fiscal 2019, se generan conforme a lo establecido en la Ley General de Contabilidad Gubernamental y en base a los Acuerdos del Consejo Nacional de Armonización Contable (CONAC) publicados en el Diario Oficial de la Federación.

Estos Estados Financieros, se generan automáticamente en el Sistema Contable (SEFIP 2019) el cual fue diseñado por la Secretaría de Finanzas del Gobierno del Estado para el registro de todas las operaciones financieras, contables y presupuestales de las entidades paraestatales del Gobierno del estado de Oaxaca.

## RESULTADOS GENERALES

- Respecto al Programa 3x1 para Migrantes, es importante mencionar que derivado de la Publicación de las Reglas de Operación, en el Diario Oficial de la Federación, el día 28 de febrero del 2019; el Gobierno del Estado se encuentra en espera de que la Secretaría de Bienestar instancia normativa del programa, realice la convocatoria correspondiente para la instalación del Comité de Validación y Atención a Migrantes (COVAM) y una vez que dicho comité se encuentre integrado definir los tiempos de convocatoria y las fechas de las sesiones en donde se evaluarán y dictaminarán los proyectos presentados por los migrantes oaxaqueños radicados en los Estados Unidos.

El objetivo principal de este Programa es el promover el desarrollo comunitario a través de la ejecución de proyectos de infraestructura social y servicios comunitarios.



GOBIERNO DEL ESTADO  
DE OAXACA

**Oaxaca**  
JUNTOS CONSTRUIMOS EL CAMBIO



**IOAM**  
Instituto Oaxaqueño de  
Atención al Migrante

II.- Durante el segundo trimestre del ejercicio 2019, se han realizado 165 asesorías dirigidas a autoridades municipales, migrantes en retorno y al público en general, sobre la gestión y procesos a seguir para la ejecución de proyectos del Programa 3x1 para Migrantes.

III.- Respecto a los apoyos destinados para migrantes se ha solicitado a la Secretaría de Finanzas del Gobierno de Estado mediante oficio IOAM/DG/SEO/DPS/037/2019, intervenga ante las instancias correspondientes para la pronta asignación de fuente de financiamiento y posteriormente la ministración del recurso destinado para este rubro, de acuerdo con lo previsto en el artículo 63, fracción XVI, Título Quinto, "Transferencias Federales Etiquetadas", del Decreto de Presupuesto de Egresos del Estado de Oaxaca para el Ejercicio Fiscal 2019, publicado en el Periódico Oficial del Estado de Oaxaca el día 29 de diciembre del 2018, en el que se asignó una inversión por concepto de Gasto Federalizado de \$21,793,913.00 destinado para Apoyo a Migrantes, en espera de la asignación correspondiente.

Se realizaron 10 comisiones de trabajo en diferentes comunidades del estado (Tututepec, Juquila, Santa Cruz Itundujía, San Andres Cabecera Nueva, Putla; Santa Lucia Monteverde, Putla; Santa Catarina Yosonotu, Tlaxiaco; Santiago Yosondúa, Tlaxiaco; Chalcatongo de Hidalgo, Tlaxiaco; San Mateo Peñasco, Tlaxiaco y Santa Maria Tataltepec, Tlaxiaco). En las referidas comisiones se llevaron a cabo reuniones para la difusión de los programas y servicios que el Gobierno del Estado ofrece a la población Migrante a través del Instituto Oaxaqueño de Atención al Migrante.

Se realizaron 35 oficios de gestión dirigidos a diferentes autoridades Federales, Estatales, Municipales y Organismos no Gubernamentales en seguimiento a solicitudes atendidas y expedientes registrados en el departamento.

Se gestionaron 6 asesorías de gestión para pensiones del Seguro Social Americano las cuales están en proceso; en sus diferentes modalidades: por retiro o jubilación, por viudez y por incapacidad o inhabilitación para trabajar. Todo ello en beneficio a migrantes oaxaqueños que laboraron en Estados Unidos, sin importar su calidad migratoria.

Se atendieron 06 solicitudes para localización de migrantes extraviados, los cuales fueron atendidos en el Departamento Jurídico del IOAM.



GOBIERNO DEL ESTADO  
DE OAXACA

**Oaxaca**  
JUNTOS CONSTRUIMOS EL CAMBIO



Gobierno del Estado

**IOAM**  
Instituto Oaxaqueño de  
Atención al Migrante

Se atendieron 52 solicitudes para el traslado de migrantes fallecidos, brindando el apoyo económico a 47 familias, cuyos cuerpos de sus familiares fueron trasladados desde la ciudad de México a la ciudad de Oaxaca y de esta ciudad a sus localidades de origen, brindándoles apoyo económico al referido número de familias.

Se realizó 1 Taller de Capacitación, dirigido a 60 Enlaces Municipales representantes de migrantes.

El 28 de junio de 2019, se llevó a cabo en Puerto Escondido la entrega de 94 pasaportes Americanos a niños binacionales de diferentes municipios de la región Costa.

En el rubro de gestión y asesorías sobre diversas acciones realizadas en el Departamento Jurídico se llevaron a cabo 329 asesorías, las cuales se enumeran a continuación: Situación Jurídica de detenidos, Apostillas de Actas americanas, Gestión de documentos de identidad (constancias de origen y vecindad), Trámite de visa humanitaria, Asesorías Jurídicas personales diversas (Derechos humanos, fraude, solicitud ante SRE, etc.), Citas consulares para notarización, Gestión de trámites ante el Registro Civil; para el SIDEA y programa NAPSIS (programa de doble nacionalidad), Asesorías Jurídicas personales y telefónicas de trámites diversos. También se incluye la recepción de documentación de 49 casos de doble registro de nacimiento para trámite de Nulidad de Acta.

En cuanto al servicio de traducción de documentos se realizaron 40 traducciones de actas de nacimiento de niños y mayores de edad nacidos en Estados Unidos, matrimonio y defunción de migrantes que solicitan apoyo para regularizar el estado civil de los mismos.

Convenios o Acuerdos de Colaboración para el Nombramiento de Enlaces Municipales  
Se firmaron 5 acuerdos de colaboración para el nombramiento de enlaces municipales representantes de migrantes, de las siguientes regiones: 2 de valles centrales 2 de la mixteca, y 1 de sierra norte.

Se desarrollaron 191 Síntesis de Medios sobre Migración, a través de las cuales se han recopilado notas locales, nacionales y del IOAM relacionadas al tema migratorio.

Se realizaron 6 Análisis de medios con el propósito de analizar la posición en la que se encuentra el IOAM en la agenda de los medios de comunicación.

En este periodo se realizaron 4 pláticas informativas, sobre los riesgos de la migración, derechos humanos y trata de personas a estudiantes de nivel de educación media superior en la región de la Costa, Sierra Norte y Valles Centrales.

La página Web del IOAM está en constante actualización, con actividades que realiza el IOAM, así como los boletines que se generan.

Se realizaron 12 boletines informativos, destacando principalmente las actividades tales como: Feria de Pasaportes en Puerto Escondido, Entrega de visas a Embajadores Culturales y premiación del Segundo concurso de dibujo y pintura infantil “Mi Familia Migrante”, entre otros más.

Se realizaron 14 diseños, de los cuales destacan: Gráfico para redes sociales de los ganadores del 2 concurso de dibujo y pintura infantil “Mi Familia Migrante”, diseño de la Primera Reunión Regional Zona Sur Sureste, diseño para lona de la premiación del 2 concurso de dibujo y pintura infantil “Mi Familia Migrante”.

Derivado de la convocatoria del Segundo Concurso de dibujo y pintura infantil “Mi Familia Migrante”, se realizó el evento de premiación a los ganadores de dicho certamen, contando con la participación de niños y niñas de las regiones de Valles Centrales y Sierra Norte.

En este trimestre, las redes sociales tuvieron un total de 1,212 actualizaciones en Twitter y 1,212 en Facebook, teniendo un total de 2,424.

Se realizaron un total de 59 spots, de los cuales destacan vídeos testimoniales de Guelaguetza Familiar, feria de pasaportes en Puerto Escondido, plática informativa del seguro social americano, gira de trabajo en Nuevo Zoquiapam.

Derivado de la convocatoria del Segundo Concurso de dibujo y pintura infantil “Mi Familia Migrante”, se realizó el evento de premiación a los ganadores de dicho certamen, contando con la participación de niños de las ocho regiones del estado.


CONCEPTO	EJERCICIO FISCAL 2019	EJERCICIO FISCAL 2018	CONCEPTO	EJERCICIO FISCAL 2019	EJERCICIO FISCAL 2018
<b>ACTIVO</b>			<b>PASIVO</b>		
<b>ACTIVO CIRCULANTE</b>			<b>PASIVO CIRCULANTE</b>		
EFFECTIVO Y EQUIVALENTES	108,723	133,777	CUENTAS POR PAGAR A CORTO PLAZO	4,144,420	2,283,952
DERECHOS A RECIBIR EFECTIVO O EQUIVALENTES	4,035,698	2,100,175	<b>Total de PASIVO CIRCULANTE</b>	<b>4,144,420</b>	<b>2,283,952</b>
<b>Total de ACTIVO CIRCULANTE</b>	<b>4,144,420</b>	<b>2,233,952</b>	<b>TOTAL PASIVO</b>	<b>4,144,420</b>	<b>2,283,952</b>
<b>ACTIVO NO CIRCULANTE</b>			HACIENDA PÚBLICA/PATRIMONIO		
BIENES INMUEBLES, INFRAESTRUCTURA Y CONSTRUCCIONES EN PROCESO	192,144	192,144	HACIENDA PÚBLICA/PATRIMONIO CONTRIBUIDO		
BIENES MUEBLES	3,661,520	3,499,600	ACTUALIZACIÓN DE LA HACIENDA PÚBLICA/ PATRIMONIO	-2,303,009	-2,437,009
DEPRECIACIÓN, DETERIORO Y ARMORTIZACIÓN ACUMULADA DE BIENES E INTANGIBLES	-579,614	0	<b>Total de HACIENDA PÚBLICA/PATRIMONIO CONTRIBUIDO</b>	<b>-2,303,009</b>	<b>-2,437,009</b>
<b>Total de ACTIVO NO CIRCULANTE</b>	<b>3,274,050</b>	<b>3,691,744</b>	HACIENDA PÚBLICA/PATRIMONIO GENERADO		
			RESULTADOS DE EJERCICIO (AHORRO/ DESAHORRO)	0	0
			RESULTADOS DE EJERCICIOS ANTERIORES	5,577,059	6,056,365
			<b>Total de HACIENDA PÚBLICA/PATRIMONIO GENERADO</b>	<b>5,577,059</b>	<b>6,056,365</b>
			<b>TOTAL HACIENDA</b>	<b>3,274,050</b>	<b>3,619,356</b>
			Resultados del Ejercicio (Ahorro/Desahorro)	0	22,388
<b>TOTAL DE ACTIVOS</b>	<b>7,418,470</b>	<b>5,925,696</b>	<b>Total de Pasivo y Patrimonio/Hacienda Pública</b>	<b>7,418,470</b>	<b>5,925,696</b>

  
 JEFE DE LA UNIDAD ADMINISTRATIVA  
 FRANCISCO JAVIER CRUZ LUIS



  
 DIRECTORA GENERAL  
 AIDA ROSA RUIZ GARCIA

CONCEPTO	EJERCICIO FISCAL 2019	EJERCICIO FISCAL 2018	CONCEPTO	EJERCICIO FISCAL 2019	EJERCICIO FISCAL 2018
INGRESOS Y OTROS BENEFICIOS			GASTOS Y OTRAS PÉRDIDAS		
PARTICIPACIONES, APORTACIONES, CONVENIOS, INCENTIVOS DERIVADOS DE LA COLABORACION FISCAL, FONDOS DISTINGUIDOS	13,988,284	11,566,390	TRANSFERENCIAS, ASIGNACIONES, SUBSIDIOS Y OTRAS AYUDAS	13,988,284	11,544,002
TRANSFERENCIAS, ASIGNACIONES, SUBSIDIOS Y OTRAS AYUDAS	13,988,284	11,566,390	TRANSFERENCIAS INTERNAS Y ASIGNACIONES AL SECTOR PÚBLICO	9,338,754	9,848,060
<b>TOTAL DE INGRESOS Y OTROS BENEFICIOS</b>	<b>13,988,284</b>	<b>11,566,390</b>	AYUDAS SOCIALES	4,193,320	1,695,942
			PENSIONES Y JUBILACIONES	456,210	0
			<b>TOTAL DE GASTOS Y OTRAS PERDIDAS</b>	<b>13,988,284</b>	<b>11,544,002</b>
			AHORRO NETO DEL EJERCICIO	0	22,388




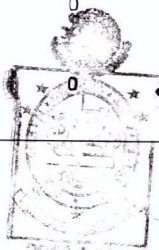
  
 JEFE DE LA UNIDAD ADMINISTRATIVA  
 FRANCISCO JAVIER CRUZ LUIS

  
 DIRECTORA GENERAL  
 AIDA ROSA RUIZ GARCIA



Concepto	Hacienda Pública/ Patrimonio			Ajustes por Cambios de Valor	Total
	Contribuido	Generado			
		Ejerc. Ant.	Del Ejercicio		
<b>Patrimonio Neto Inicial Ajustado del Ejercicio</b>	-2,437,009	0	0	0	-2,437,009
ACTUALIZACIONES DEL PATRIMONIO	-2,437,009	0	0	0	-2,437,009
<b>Variaciones de la Hacienda Pública / Patrimonio Neto del Ejercicio</b>	<b>0</b>	<b>0</b>	<b>3,198,817</b>	<b>0</b>	<b>3,198,817</b>
RESULTADOS DE EJERCICIOS ANTERIORES	0	0	6,056,365	0	6,056,365
RESULTADOS DEL EJERCICIO (AHORRO/ DESAHORRO)	0	0	-2,857,548	0	-2,857,548
<b>Hacienda Pública / Patrimonio Neto Final del Ejercicio 2018</b>	<b>-2,437,009</b>	<b>0</b>	<b>3,198,817</b>	<b>0</b>	<b>761,808</b>
<b>Cambios en la Hacienda Pública / Patrimonio Neto del Ejercicio 2019</b>	<b>-2,303,009</b>	<b>0</b>	<b>0</b>	<b>0</b>	<b>-2,303,009</b>
ACTUALIZACIONES DEL PATRIMONIO	-2,303,009	0	0	0	-2,303,009
<b>Variaciones de la Hacienda Pública / Patrimonio Neto del Ejercicio</b>	<b>0</b>	<b>0</b>	<b>5,577,059</b>	<b>0</b>	<b>5,577,059</b>
RESULTADOS DE EJERCICIOS ANTERIORES	0	0	5,577,059	0	5,577,059
RESULTADOS DEL EJERCICIO (AHORRO/ DESAHORRO)	0	0	0	0	0
<b>Saldo Neto en la Hacienda Pública / Patrimonio 2019</b>	<b>-2,303,009</b>	<b>0</b>	<b>5,577,059</b>	<b>0</b>	<b>3,274,050</b>

  
 JEFE DE LA UNIDAD ADMINISTRATIVA  
 FRANCISCO JAVIER CRUZ LUIS

  
 INSTITUTO OAXAQUEÑO DE ATENCIÓN AL MIGRANTE

  
 DIRECTORA GENERAL  
 AIDA BOZA RUIZ GARCIA

CONCEPTO	ORIGEN	APLICACIÓN	CONCEPTO	ORIGEN	APLICACIÓN
ACTIVO	604,669	2,097,443	PASIVO	1,860,468	0
ACTIVO CIRCULANTE	25,054	1,935,523	PASIVO CIRCULANTE	1,860,468	0
EFFECTIVO Y EQUIVALENTES	25,054	0	CUENTAS POR PAGAR A CORTO PLAZO	1,860,468	0
DERECHOS A RECIBIR EFECTIVO O EQUIVALENTES	0	1,935,523	HACIENDA PÚBLICA/PATRIMONIO	134,000	479,306
ACTIVO NO CIRCULANTE	579,614	161,920	HACIENDA PÚBLICA/PATRIMONIO CONTRIBUIDO	134,000	0
BIENES INMUEBLES, INFRAESTRUCTURA Y CONSTRUCCIONES EN PROCESO	0	0	ACTUALIZACIÓN DE LA HACIENDA PÚBLICA/ PATRIMONIO	134,000	0
BIENES MUEBLES	0	161,920	HACIENDA PÚBLICA/PATRIMONIO GENERADO	0	479,306
DEPRECIACIÓN, DETERIORO Y ARMORTIZACIÓN ACUMULADA DE BIENES E INTANGIBLES	579,614	0	RESULTADOS DE EJERCICIO (AHORRO/ DESAHORRO)	0	0
			RESULTADOS DE EJERCICIOS ANTERIORES	0	479,306
			RESULTADOS DEL EJERCICIO (AHORRO/DESAHORRO)	2,421,894	0
			TOTALES	4,416,362	479,306

JEFE DE LA UNIDAD ADMINISTRATIVA

FRANCISCO JAVIER CRUZ LUIS



DIRECTORA GENERAL

AIDA ROSA RUIZ GARCIA



GOBIERNO DEL ESTADO  
DE OAXACA



**IOAM**  
Instituto Oaxaqueño  
de Atención al Migrante

**INSTITUTO OAXAQUEÑO DE ATENCION AL MIGRANTE**  
**ESTADO DE FLUJO DE EFECTIVO**  
**DEL 01 DE ENERO AL 30 DE JUNIO DEL 2019 Y 2018**  
(EN MILES DE PESOS)

	JUNIO 2019	DICIEMBRE 2018
	Periodo actual	Periodo anterior
<b>Flujos de Efectivo de las Actividades de Operación</b>		
<b>Origen</b>		
<b>Transferencias, Asignaciones y Subsidios y Otras ayudas</b>	<b>16,636</b>	<b>45,925</b>
Transferencias Internas y Asignaciones al Sector Público	13,988	48,075
Transferencias al Resto del Sector Público		
Ayudas sociales		
Pensiones y Jubilaciones		
Transferencias a Fideicomisos, Mandatos y Análogos		
Otras Prestaciones Sociales y Economicas por pagar a c.p.	34	69
Deudas por Adquisicion de Bienes y Contratacion de Servicios por pagar a C.P.		-135
Contratistas por Obras en Bienes de Dominio Público por pagar a c.p.		-50
Transferencias Internas y Asignaciones al Sector Público	2,113	-1,849
Retenciones de impuestos por pagar a c.p.	136	-104
Retenciones del sistema de seg. Social por pagar a c.p.	3	-11
Otras cuentas por pagar a cp.		-40
Otras retenciones y contribuciones por paga a c.p.	82	
Fondos Rotatorios por pagar a c.p.	150	-77
Ministracion de fondos por pagar a c.p.		
Cuentas por pagar por prestamos otorgados		
Actualizaciones del Patrimonio	134	
Resultados de ejercicios anteriores	-4	47
<b>Otros Ingresos</b>		
<b>Aplicación</b>	<b>16,545</b>	<b>45,981</b>
Servicios Personales		
Materiales y Suministros		
Servicios Generales		
Fondos Fijos de Caja		
Inversiones en moneda nacional		
Otras cuentas por cobrar		
Otros deudores diversos por cobrar a c.p.	2,428	-2,093
Muebles de oficina y estantería	129	57
Equipo de Computo y Tecnologias de la información		-2
Otros mobiliarios y equipos de administración		
Equipos y aparatos audiovisuales		
Aparatos deportivos		
Cámaras fotográficas y de video		
Automoviles y camiones		
Otros mobiliarios y equipos educacional y recreativo		
Equipo médico y de laboratorio		
Equipo de defensa y seguridad		
Herramientas y Maquinas-Herramientas		
Otros Equipos		
Bienes artísticos, culturales y científicos		
Software		
Transferencias, Asignaciones y Subsidios y Otras ayudas		
Transferencias Internas y Asignaciones al Sector Público	9,339	21,108
Ayudas sociales a personas	4,193	7,711
Pensiones y Jubilaciones	456	
Transferencias al resto del Sector Público		
Subsidios y Subvenciones		
Transferencias al Exterior		
Participaciones		
Construcción en Bienes no capitalizables		19,200
Disminución de Activos Financieros		
<b>Incremento/Disminución Neta en el Efectivo y Equivalentes al Efectivo</b>	<b>91</b>	<b>-56</b>
<b>Efectivo y Equivalentes al Efectivo al Inicio del Ejercicio</b>	<b>18</b>	<b>74</b>
<b>Efectivo y Equivalentes al Efectivo al Final del Ejercicio</b>	<b>109</b>	<b>18</b>

Revisó

Francisco Javier Cruz Luis  
Jefe de la Unidad Administrativa

Autorizó

Aida Rosa Ruiz Garcia  
Directora General.



DESCRIPCION	SALDO INICIAL	PERIODO		SALDO FINAL	FLUJO
		CARGOS	ABONOS		
<b>ACTIVO</b>					
<b>ACTIVO CIRCULANTE</b>	<b>1,625,994</b>	<b>16,043,723</b>	<b>13,525,297</b>	<b>4,144,420</b>	<b>2,518,426</b>
EFFECTIVO Y EQUIVALENTES	18,633	9,090,902	9,000,813	108,723	90,090
DERECHOS A RECIBIR EFFECTIVO O EQUIVALENTES	1,607,361	6,952,820	4,524,484	4,035,698	2,428,336
<b>ACTIVO NO CIRCULANTE</b>	<b>3,144,727</b>	<b>134,000</b>	<b>4,677</b>	<b>3,274,050</b>	<b>129,323</b>
BIENES INMUEBLES, INFRAESTRUCTURA Y CONSTRUCCIONES EN PROCESO	192,144	---	---	192,144	---
BIENES MUEBLES	3,532,197	134,000	4,677	3,661,520	129,323
DEPRECIACIÓN, DETERIORO Y ARMORTIZACIÓN ACUMULADA DE BIENES E INTANGIBLES	-579,614	---	---	-579,614	---
<b>TOTAL ACTIVO</b>	<b>4,770,722</b>	<b>16,177,723</b>	<b>13,529,974</b>	<b>7,418,470</b>	<b>2,647,749</b>

  
**JEFE DE LA UNIDAD ADMINISTRATIVA**  
 FRANCISCO JAVIER CRUZ LUIS



  
**DIRECTORA GENERAL**  
 AIDA ROSA RUIZ GARCIA



DENOMINACIÓN DE LAS DEUDAS	MONEDA DE CONTRATACIÓN	INSTITUCION O PAÍS ACREEDOR	SALDO INICIAL DEL PERIODO	SALDO FINAL DEL PERIODO
<b>DEUDA PÚBLICA</b>				
<b>Corto Plazo</b>				
<b>Deuda Interna</b>				
Instituciones de Crédito	PESOS	MEXICO	0	0
Titulos y Valores			0	0
Arrendamientos Financieros			0	0
<b>Deuda Externa</b>				
Organismos Financieros Internacionales			0	0
Deuda Bilateral			0	0
Titulos y Valores			0	0
Arrendamientos Financieros			0	0
<b>Subtotal a Corto Plazo</b>			<b>0</b>	<b>0</b>
<b>Largo Plazo</b>				
<b>Deuda Interna</b>				
Instituciones de Crédito	PESOS	MEXICO	0	0
Titulos y Valores			0	0
Arrendamientos Financieros			0	0
<b>Deuda Externa</b>				
Organismos Financieros Internacionales			0	0
Deuda Bilateral			0	0
Titulos y Valores			0	0
Arrendamientos Financieros			0	0
<b>Subtotal a Largo Plazo</b>			<b>0</b>	<b>0</b>
<b>OTROS PASIVOS</b>				
OTROS	PESOS	MEXICO	0	0
<b>SUBTOTAL OTROS PASIVOS</b>			<b>0</b>	<b>0</b>
<b>TOTAL DEUDA Y OTROS PASIVOS</b>			<b>0</b>	<b>0</b>



GOBIERNO DEL ESTADO  
DE OAXACA

Oaxaca

JUNTOS CONSTRUIMOS EL CAMBIO



Gobierno del Estado

**IOAM**

Instituto Oaxaqueño de  
Atención al Migrante

## INFORME SOBRE PASIVOS CONTINGENTES

DEL 01 DE ENERO AL 30 DE JUNIO 2019

“ N O    A P L I C A ”

## NOTAS A LOS ESTADOS FINANCIEROS

### a) NOTAS DE DESGLOSE

#### I) NOTAS AL ESTADO DE SITUACIÓN FINANCIERA

##### Activo

##### Efectivo y Equivalentes

1. Se integra el recurso monetario que maneja el Instituto Oaxaqueño de Atención al Migrante, en cuentas bancarias expresado en pesos moneda nacional, para atender sus operaciones en forma inmediata y que se ha obtenido en el desarrollo de las actividades normales: El saldo de la cuenta de Bancos está integrado por saldo de Fondo Rotatorio y Gastos de Operación 2019, intereses bancarios generados en las cuentas, así como por apertura de las cuentas, los cuales están debidamente identificados; el detalle del disponible es el siguiente:

CONCEPTO	Junio 2019	Junio 2018
Bancos	108,723	133,777

#### 2. Derechos a recibir Efectivo o Equivalentes Derechos a Recibir Bienes o Servicios.

Está integrado por los Gastos a Comprobar, las provisiones a terceros que son las cuentas por liquidar certificadas tramitadas ante la Secretaría de Finanzas correspondientes al ejercicio 2016 y 2019, pendientes por ministrar al 30 de Junio y corresponden a las operaciones normales del ejercicio, así como la provisión de impuestos retenidos, mismos que se enteraran en el siguiente mes, así como retención de cuotas IMSS, seguros de vida y de más retenciones realizadas a la nómina. A continuación, se presenta la integración de este rubro:

CONCEPTO	Junio 2019	Junio 2018
Deudores Diversos por Cobrar a Corto Plazo	4,035,697	2,100,174



### 3. Bienes Inmuebles, Infraestructura y Construcciones en Proceso.

Se conforma por el conjunto de bienes tangibles necesarios para llevar a cabo las actividades del Instituto, en cumplimiento de sus objetivos, debidamente registrado al costo de adquisición y conciliados con la dirección de patrimonio de la Secretaría de Administración; clasificado de la siguiente manera:

CONCEPTO	Junio 2019	Junio 2018
Edificación no Habitacional En Proceso	192,144	192,144

### 4. Bienes Muebles.

Se conforma por el conjunto de bienes tangibles necesarios para llevar a cabo las actividades del Instituto, en cumplimiento de sus objetivos, debidamente registrado al costo de adquisición y conciliados con la dirección de patrimonio de la Secretaría de Administración; en el mes de Diciembre se realizó la depreciación de los bienes tangibles correspondiente al ejercicio 2018, de acuerdo a los lineamiento emitidos por la Secretaria de Finanzas y Secretaria de Administración; clasificado de la siguiente manera:

CONCEPTO	Junio 2019	Junio 2018
Muebles de oficina y estantería	358,975	195,026
Equipo de cómputo y tecnologías de la información.	512,891	514,919
Equipos y aparatos audiovisuales	10,554	10,554
Cámaras fotográficas y de video	40,000	40,000
Automóviles y camiones	2,717,310	2,717,311
Equipo de comunicación y telecomunicación	21,790	21,790
Bienes Muebles	3,661,520	3,499,600





### Pasivo

1. Este género de cuenta se compone de Pasivo Circulante, Otras Prestaciones Sociales y Económicas por Pagar CP corresponden a préstamos, vales de despensa, de los cuales mismos que se irán cubriendo cuando la Secretaría de Finanzas realice los pagos. Deudas por Adquisición de Bienes y Contrataciones de Servicios por Pagar a cp. Corresponden a la adquisición de muebles de oficina y estantería, cámara fotográfica y vehículo y equipo terrestre, mismas que serán pagadas en el momento que el proveedor cumpla con la entrega del mobiliario y equipo. Transferencias Otorgadas por Pagar CP en éstos inciden pasivos derivados de operaciones por adeudos de adquisición de bienes y contratación de servicios a través de facturas provisionadas de proveedores, mismas que serán pagadas en el momento que la Secretaría de Finanzas ministre el recurso. Retenciones y Contribuciones por Pagar CP corresponde a impuestos retenidos, mismos que se enteraran en el siguiente mes, así como retención de cuotas IMSS, seguros de vida y de más retenciones. Otras Cuentas por Pagar CP se deriva de los intereses generados en las diferentes cuentas, A continuación, se presenta la integración de este rubro:

CONCEPTO	Junio 2019	Junio 2018
Cuentas por pagar a corto plazo	4,144,420	2,283,952

## II) NOTAS AL ESTADO DE ACTIVIDADES

### Ingresos de Gestión

1. Participación, Aportaciones, Transferencias.

Se integra del recurso monetario que nos transfiere la Secretaria de Finanzas a través de Cuentas por Liquidar Certificadas (CLC´S) a la Institución, para atender las operaciones en forma inmediata y que se han obtenido en el desarrollo de las actividades normales; el detalle es el siguiente:

CONCEPTO	Junio 2019	Junio 2018
Participaciones, Aportaciones, Transferencia Asignaciones, Subsidios y Otras Ayudas	13,988,284	11,566,390



GOBIERNO DEL ESTADO  
DE OAXACA



**IOAM**  
Instituto Oaxaqueño de  
Atención al Migrante

## Gastos y Otras Pérdidas:

### 1. Gastos de Funcionamiento.

Este apartado está integrado por el rubro de Materiales y Suministros y Servicios Generales estos importes corresponden a los gastos generados para el desempeño de las actividades de esta Institución.

CONCEPTO	Junio 2019	Junio 2018
Transferencia Internas y Asignaciones Sector Público	9,338,754	9,848,060
Ayudas Sociales	4,193,320	1,695,942
Pensiones y jubilaciones	456,210	
Inversión Pública No Capitalizable		

## III) NOTAS AL ESTADO DE VARIACIÓN EN LA HACIENDA PÚBLICA

La Hacienda Pública representa el importe de los bienes y derechos que son propiedad del Gobierno del Estado de Oaxaca, dicho importe, es modificado por el aumento o disminución al patrimonio, derivado de la Conciliación Patrimonial.

El saldo neto de la Hacienda Pública Patrimonial al 30 de Junio de 2019 asciende a \$ 3,274,050.00 pesos.

## IV) NOTAS AL ESTADO DE FLUJOS DE EFECTIVO

### Efectivo y equivalentes

1. El análisis de los saldos inicial y final que figuran en la última parte del Estado de Flujo de Efectivo en la cuenta de efectivo y equivalentes es como sigue:

EFECTIVO Y EQUIVALENTES	Junio 2019	Junio 2018
Efectivo en Bancos – Tesorería	108,723	133,777
Total de Efectivo y Equivalentes	108,723	133,777



GOBIERNO DEL ESTADO  
DE OAXACA



**IOAM**  
Instituto Oaxaqueño de  
Atención al Migrante

La cuenta de Bancos representa el monto del efectivo disponible en instituciones bancarias y que son propiedad del Instituto Oaxaqueño de Atención al Migrante, representa el saldo pendiente de cobrar por los diversos cheques expedidos a proveedores.

**CONCILIACIÓN ENTRE LOS INGRESOS PRESUPUESTARIOS Y CONTABLES, ASÍ COMO ENTRE LOS EGRESOS PRESUPUESTARIOS Y LOS GASTOS CONTABLES**

INSTITUTO OAXAQUEÑO DE ATENCION AL MIGRANTE  
Conciliación entre los Ingresos Presupuestarios y Contables  
Correspondiente de 01 de Enero al 30 de Junio de 2019  
(cifras en pesos)

1. Ingresos Presupuestarios		\$ 13,988,284
2. Más Ingresos Contables no presupuestarios		
Incremento por variación de inventarios		
Disminución del exceso de estimaciones por pérdida o deterioro u obsolescencia		
Disminución del exceso de provisiones		
Otros ingresos contables no presupuestarios		
3. Menos Ingresos Presupuestarios no contables		
Productos de capital		
Aprovechamiento de capital		
Ingresos derivados de financiamientos		
Otros Ingresos presupuestarios no contables		
4. Ingresos Contables (4=1+2-3)		\$ 13,988,284

Los Ingresos Presupuestales y Contables corresponden a las Transferencias Internas y Asignaciones al Sector Público y de los proyectos productivos, de los recursos calendarizados y Ministrados por la Secretaría de Finanzas al Instituto Oaxaqueño de Atención al Migrante, de acuerdo al presupuesto aprobado



GOBIERNO DEL ESTADO  
DE OAXACA

**Oaxaca**  
JUNTOS CONSTRUIMOS EL CAMBIO



**IOAM**  
Instituto Oaxaqueño de  
Atención al Migrante

INSTITUTO OAXAQUEÑO DE ATENCION AL MIGRANTE  
Conciliación entre los Egresos Presupuestarios y los Gastos Contables  
Correspondiente de 01 de Enero al 30 de Junio de 2019  
(cifras en pesos)

<b>1. Total de egresos (presupuestarios)</b>		<b>\$ 13,988,284</b>
<b>2. Menos egresos presupuestarios contables</b>		
Mobiliario y equipo de administración		
Mobiliario y equipo educacional y recreativo		
Equipo e instrumental médico y de laboratorio		
vehículos y equipos de transporte		
Equipo e instrumental médico y de laboratorio		
Equipo de defensa y seguridad		
Maquinaria, otros equipos y herramientas		
Activos biológicos		
Bienes inmuebles		
Activos intangibles		
Obra pública en bienes propios		
Acciones y participaciones de capital		
Compra de títulos y valores		
Inversiones en fideicomisos, mandatos y otros análogos		
Provisiones para contingencias y otras erogaciones especiales		
Amortización de la deuda pública		
Adeudos de ejercicios fiscales anteriores (ADEFAS)		
Otros Egresos Presupuestales No contables		
<b>3. Más Gastos Contables No Presupuestales</b>		
Estimaciones, depreciación, deterioros, obsolescencia y amortización		
Provisiones		
Disminución de inventario		
Aumento por insuficiencia de estimaciones por pérdida o deterioro u obsolescencia		
Aumento por insuficiencia de provisiones		
Otros Gastos		
Otros Gastos Contables No Presupuestales		
<b>4. Total Gastos Contables (4=1-2+3)</b>		<b>\$ 13,988,284</b>

Los Egresos Presupuestales y Gastos Contables son iguales y corresponden a los pagos realizados por esta entidad para sus operaciones, basado en el presupuesto aprobado por la Secretaria de Finanzas para el ejercicio 2019

## b) NOTAS DE MEMORIA (CUENTAS DE ORDEN)

Las cuentas de orden se utilizan para registrar movimientos de valores que no afecten o modifiquen el balance del ente, sin embargo, su incorporación en libros es necesaria con fines de recordatorio contable, de control y en general sobre los aspectos administrativos, o bien para consignar sus derechos o responsabilidades contingentes que puedan o no presentarse en el futuro.

- 1.- NO APLICA
- 2.- NO APLICA
- 3.- NO APLICA

## c) NOTAS DE GESTIÓN ADMINISTRATIVA

### 1. Introducción

Los Estados Financieros que se presentan a la Secretaría de Finanzas se realizan con apego a lo establecido por el Consejo Nacional de Armonización Contable; muestran información financiera útil para la toma de decisiones en el Instituto Oaxaqueño de Atención al Migrante, además de mostrar información relativa al destino de los recursos y el Ejercicio del gasto, con lo cual contribuye al ejercicio de Rendición de Cuentas y a la Transparencia.

### 2. Panorama Económico y Financiero

A través del presente documento se informa sobre las principales condiciones económicas-financieras bajo las cuales el Instituto Oaxaqueño de Atención al Migrante, estuvo operando, mismas que influyeron en la toma de decisiones en el periodo sobre la administración de los Recursos Financieros, considerándolas para la elaboración de los Estados Financieros Contables y Presupuestarios.



GOBIERNO DEL ESTADO  
DE OAXACA

**Oaxaca**  
JUNTOS CONSTRUIMOS EL CAMBIO



**IOAM**  
Instituto Oaxaqueño de  
Atención al Migrante

### 3.- Autorización e Historia

Se informará sobre:

a) Fecha de creación del ente.

El Instituto Oaxaqueño de Atención al Migrante se crea mediante decreto publicado el 01 de diciembre del 2004, como un organismo público descentralizado, con personalidad Jurídica y patrimonio propio, sectorizado a las Secretaria General de Gobierno.

b) Principales cambios en su estructura

Relativo a la Estructura actualmente el Instituto Oaxaqueño de Atención al Migrante no ha sufrido ningún cambio.

### 4.- Organización y Objeto Social

Se informará sobre:

a) Objeto social:

La entidad tiene por objeto procurar la atención de la población y las comunidades migrantes oaxaqueñas en el aspecto de derechos humanos y protección jurídica

b) Principal actividad:

La Administración Pública descentralizada del Estado, es parte del poder Ejecutivo del Gobierno del Estado, para la realización de actos administrativos, jurídicos y materiales, para la prestación de los servicios públicos para las y los migrantes y sus familias.

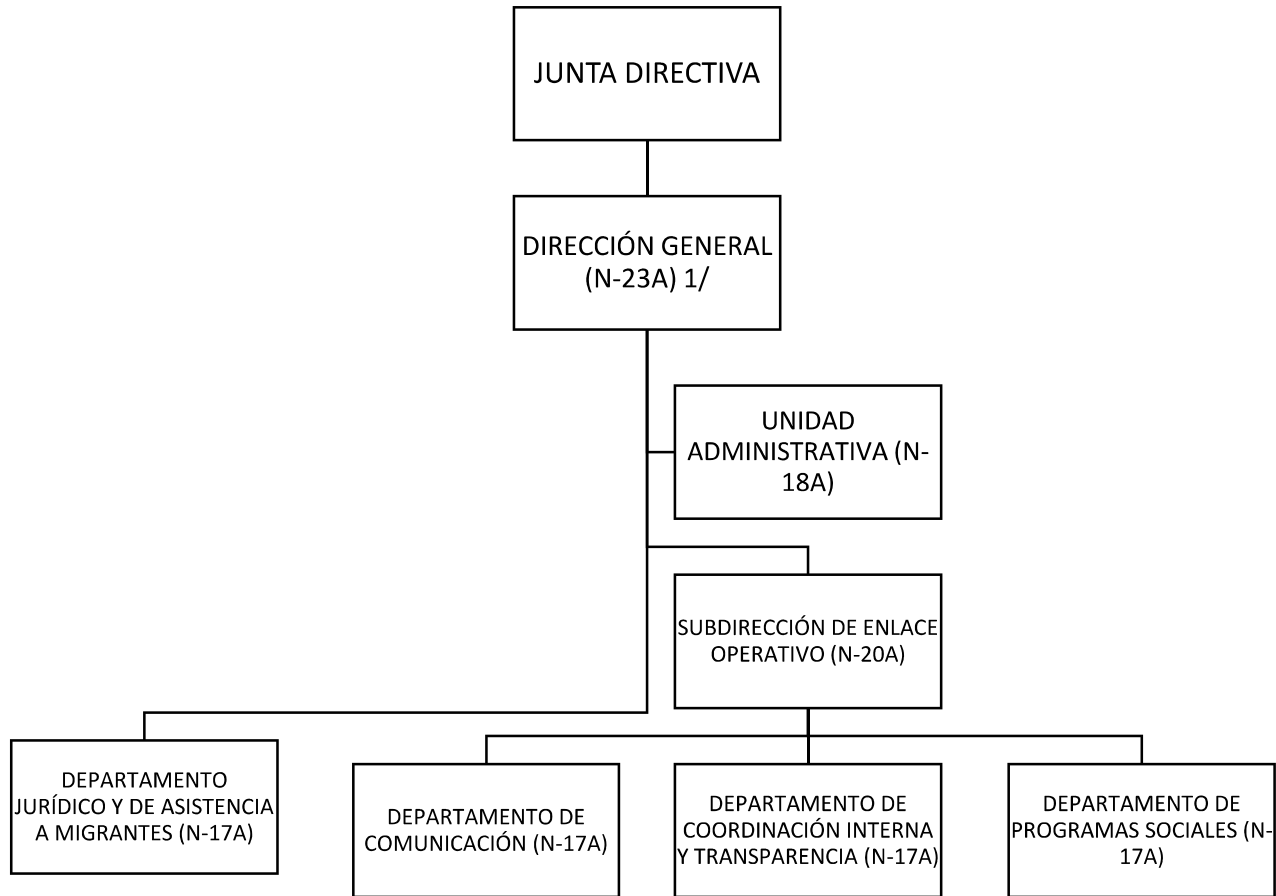
c) Ejercicio fiscal:

En términos de los dispuesto por el artículo 79 de la Ley de Impuesto Sobre la Renta, en el Título III "Del Régimen de las Personas Morales con Fines No lucrativas" indica que solo tendrán las obligaciones de retener y enterar el impuesto y exigir la documentación con todos los requisitos fiscales cuando hagan pagos a terceros y estén obligados a ello en términos de la ley.

**INSTITUTO OAXAQUEÑO DE ATENCIÓN AL MIGRANTE  
ESTRUCTURA ORGÁNICA**



**IOAM**  
Instituto Oaxaqueño  
de Atención al Migrante





GOBIERNO DEL ESTADO  
DE OAXACA

**Oaxaca**  
JUNTOS CONSTRUIMOS EL CAMBIO



**IOAM**  
Instituto Oaxaqueño de  
Atención al Migrante

d) Régimen jurídico

Se crea el Instituto Oaxaqueño de Atención al Migrante como un Organismo Descentralizado, con personalidad Jurídica y patrimonios propios.

El Instituto Oaxaqueño de Atención al Migrante está regulado por:

- Constitución Política de los Estados Unidos Mexicanos
- Constitución Política del Estado Libre y Soberano de Oaxaca
- Ley Orgánica del Poder Ejecutivo del Estado
- Ley de Transparencia y Acceso a la información Pública para el Estado de Oaxaca.
- Ley de Entidades Paraestatales del Estado de Oaxaca.
- Ley de Coordinación Fiscal para el Estado de Oaxaca.
- Ley de Adquisiciones, Enajenaciones, arrendamientos, Prestaciones de Servicios y Administración de Bienes Muebles e Inmuebles del Estado de Oaxaca.
- Ley de Responsabilidad de Servidores Públicos para el estado y Municipios de Oaxaca.
- Ley de Archivos del Estado de Oaxaca.
- Ley de Protección de Datos personales del Estado de Oaxaca.
- Ley Estatal de Derechos.
- Ley Estatal de Presupuesto y Responsabilidad Hacendaria.
- Reglamento a la Ley Estatal de Presupuesto y Responsabilidad Hacendaria.
- Ley de Presupuesto de Egresos de la Federación.
- Reglamento Interno del Instituto Oaxaqueño de Atención al Migrante

e) Estructura organizacional básica:

Dirección General, Unidad Administrativa, Subdirección de Enlace Operativo, Departamento Jurídico y de Asistencia a Migrante, Departamento de Programas Sociales, Departamento de Coordinación Interna y Transparencia y Departamento de Comunicación.

f) Fideicomisos, mandatos y análogos de los cuales es fideicomitente o fiduciario

NO APLICA





GOBIERNO DEL ESTADO  
DE OAXACA

**Oaxaca**  
JUNTOS CONSTRUIMOS EL CAMBIO



**IOAM**  
Instituto Oaxaqueño de  
Atención al Migrante

## 5. Bases de Preparación de los Estados Financieros

Presentación.

Los Estados Financieros de la entidad son el Estado de Situación Financiera Consolidado, Estado de Actividades Consolidado, el Estado de Variación de la Hacienda Pública, el Estado de Flujos de Efectivo, el Estado Analítico del Activo y el Estado Analítico de la Deuda y otros Pasivos, de acuerdo al requerimiento establecido en el Manual de Contabilidad Gubernamental de la CONAC.

Preparación.

La elaboración de los Estados Financieros, han sido preparados de acuerdo al señalado en la Ley General de Contabilidad Gubernamental, leyes y lineamientos emitidos por la Secretaría de Finanzas, y por los lineamientos y normas publicadas por el Consejo Nacional de Armonización Contable (CONAC).

Los documentos emitidos, entre otros son:

- Marco conceptual de contabilidad Gubernamental
- Acuerdos por el que se emite la Clasificación Funcional del Gasto
- Normas y metodología para la determinación de los momentos contables de los egresos
- Clasificador por objeto del gasto y sus adecuaciones
- Normas y Metodologías para la emisión de la Información financiera para determinar los momentos contables de los ingresos.
- Manual de contabilidad Gubernamental
- Clasificador por tipo de Gasto
- Principales reglas de registro y Valoración del Patrimonio
- Postulados Básicos
- Clasificador funcional del Gasto
- Clasificador por Objeto del Gasto (Capítulo, Concepto y Partida genérica)
- Normas y Metodologías para la emisión de la Información Financiera y estructura de los Estados Financieros básicos del ente y características de sus notas.

## 6. Políticas de Contabilidad Significativas NO APLICA



GOBIERNO DEL ESTADO  
DE OAXACA

**Oaxaca**  
JUNTOS CONSTRUIMOS EL CAMBIO



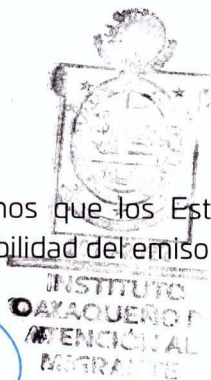
Gobierno del Estado

**IOAM**

Instituto Oaxaqueño de  
Atención al Migrante

7. Posición en Moneda Extranjera y Protección por Riesgo Cambiario  
NO APLICA
8. Reporte Analítico del Activo  
NO APLICA
9. Fideicomisos, Mandatos y Análogos  
NO APLICA
10. Reporte de la Recaudación  
NO APLICA
11. Información sobre la Deuda y el Reporte Analítico de la Deuda  
NO APLICA
12. Calificaciones otorgadas  
NO APLICA
13. Proceso de Mejora  
NO APLICA
14. Información por Segmentos  
NO APLICA
15. Eventos Posteriores al Cierre  
NO APLICA
16. Partes Relacionadas  
NO APLICA

"Bajo protesta de decir verdad declaramos que los Estados Financieros y sus notas, son razonablemente correctos y son responsabilidad del emisor".



FRANCISCO JAVIER CRUZ LUIS  
JEFE DE LA UNIDAD  
ADMINISTRATIVA

AIDA ROSA RUIZ GARCIA  
DIRECTORA GENERAL

"Segundo Informe Trimestral Enero-Junio del Ejercicio 2019"



GOBIERNO DEL ESTADO  
DE OAXACA

**Oaxaca**  
JUNTOS CONSTRUIMOS EL CAMBIO



**IOAM**  
Instituto Oaxaqueño de  
Atención al Migrante

**ESTADO ANALITICO DE INGRESOS PRESUPUESTARIOS**

Rubro de Ingresos	Estimado	Ampliaciones y Reducciones	Modificado	Devengado	Recaudado	Diferencia
	(1)	(2)	(3=1+2)	(4)	(5)	(6=3-4)
Impuestos						
Contribuciones de Mejoras						
Derechos						
Productos						
Corriente						
Capital						
Aprovechamientos						
Corriente						
Capital						
Ingresos por Ventas de Bienes y Servicios						
Contribuciones no Comprendidas en las Fracciones de la Ley de Ingresos Causados en Ejercicios Fiscales Anteriores Pendientes de Liquidación o Pago						
Participaciones y Aportaciones						
Transferencias, Asignaciones, Subsidios y Otras Ayudas	9,751,585	4,337,170	14,088,755	13,988,284		100,471
Otros Ingresos						
<b>TOTAL</b>	<b>9,751,585</b>	<b>4,337,170</b>	<b>14,088,755</b>	<b>13,988,284</b>		<b>100,471</b>

Ingresos excedentes

Estado Analítico de Ingresos Por Fuente de Financiamiento	Estimado	Ampliaciones y Reducciones	Modificado	Devengado	Recaudado	Diferencia
	(1)	(2)	(3=1+2)	(4)	(5)	(6=3-4)
Ingresos del Gobierno	9,751,585	4,337,170	14,088,755	13,988,284		100,471
Impuestos						
Contribuciones de Mejoras						
Derechos						
Productos						
Corriente						
Capital						
Aprovechamientos						
Corriente						
Capital						
Contribuciones no Comprendidas en las Fracciones de la Ley de Ingresos Causados en Ejercicios Fiscales Anteriores Pendientes de Liquidación o Pago						
Participaciones y Aportaciones						
Transferencias, Asignaciones, Subsidios y Otras Ayudas	9,751,585	4,337,170	14,088,755	13,988,284		100,471
Otros Ingresos						
Ingresos de Organismos y Empresas						
Cuotas y Aportaciones de Seguridad Social						
Ingresos por Ventas de Bienes y Servicios						
Transferencias, Asignaciones, Subsidios y Otras Ayudas						
Ingresos derivados de financiamiento						
Ingresos derivados de financiamiento						
<b>TOTAL</b>	<b>9,751,585</b>	<b>4,337,170</b>	<b>14,088,755</b>	<b>13,988,284</b>		<b>100,471</b>

**CUENTA PUBLICA 2019**

**ESTADO ANALITICO DEL EJERCICIO DEL PRESUPUESTO DE EGRESOS**

**CLASIFICACION POR OBJETO DEL GASTO (CAPITULO-CONCEPTO)**

**SEGUNDO INFORME TRIMESTRAL ENERO-JUNIO**



Cve	Concepto	Aprobado 1	Ampliaciones / Reducciones 2	Modificado 3 = (1+2)	Devengado 4	Pagado 5	Subejercicio 6 = (3-4)
<b>533</b>	<b>INSTITUTO OAXAQUEÑO DE ATENCIÓN AL MIGRANTE</b>						
<b>4</b>	<b>TRANSFERENCIAS, ASIGNACIONES, SUBSIDIOS Y OTRAS AYUDAS</b>	<b>9,751,585.11</b>	<b>4,266,611.32</b>	<b>14,018,196.43</b>	<b>13,988,283.96</b>	<b>10,795,050.91</b>	<b>29,912.47</b>
1	TRANSFERENCIAS INTERNAS Y ASIGNACIONES AL SECTOR PÚBLICO	7,991,927.51	1,376,739.27	9,368,666.78	9,338,754.31	8,814,209.76	29,912.47
4	AYUDAS SOCIALES	1,490,000.00	2,703,320.00	4,193,320.00	4,193,320.00	1,602,760.00	0.00
5	PENSIONES Y JUBILACIONES	269,657.60	186,552.05	456,209.65	456,209.65	378,081.15	0.00
<b>5</b>	<b>BIENES MUEBLES, INMUEBLES E INTANGIBLES</b>	<b>0.00</b>	<b>70,559.00</b>	<b>70,559.00</b>	<b>0.00</b>	<b>0.00</b>	<b>70,559.00</b>
1	MOBILIARIO Y EQUIPO DE ADMINISTRACIÓN	0.00	70,559.00	70,559.00	0.00	0.00	70,559.00
	<b>TOTAL DEPENDENCIA / ENTIDAD</b>	<b>9,751,585.11</b>	<b>4,337,170.32</b>	<b>14,088,755.43</b>	<b>13,988,283.96</b>	<b>10,795,050.91</b>	<b>100,471.47</b>

**CUENTA PUBLICA 2019**

**ESTADO ANALITICO DEL EJERCICIO DEL PRESUPUESTO DE EGRESOS**

**CLASIFICACION ECONOMICA (POR TIPO DE GASTO)**

**SEGUNDO INFORME TRIMESTRAL ENERO-JUNIO**



Cve	Concepto	Aprobado 1	Ampliaciones / Reducciones 2	Modificado 3 = (1+2)	Devengado 4	Pagado 5	Subejercicio 6 = (3-4)
533	INSTITUTO OAXAQUEÑO DE ATENCIÓN AL MIGRANTE						
1	GASTO CORRIENTE	9,481,927.51	4,080,059.27	13,561,986.78	13,532,074.31	10,416,969.76	29,912.47
2	GASTO DE CAPITAL	0.00	70,559.00	70,559.00	0.00	0.00	70,559.00
4	PENSIONES Y JUBILACIONES	269,657.60	186,552.05	456,209.65	456,209.65	378,081.15	0.00
	<b>TOTAL DEPENDENCIA / ENTIDAD:</b>	<b>9,751,585.11</b>	<b>4,337,170.32</b>	<b>14,088,755.43</b>	<b>13,988,283.96</b>	<b>10,795,050.91</b>	<b>100,471.47</b>

**CUENTA PUBLICA 2019**

ESTADO ANALITICO DEL EJERCICIO DEL PRESUPUESTO DE EGRESOS

**CLASIFICACION ADMINISTRATIVA****SEGUNDO INFORME TRIMESTRAL ENERO-JUNIO**

Cve	Concepto	Aprobado 1	Ampliaciones / Reducciones 2	Modificado 3 = (1+2)	Devengado 4	Pagado Transferido 5	Subejercicio 6 = (3-4)
5	ORGANISMOS PÚBLICOS DESCENTRALIZADOS	9,751,585.11	4,337,170.32	14,088,755.43	13,988,283.96	10,795,050.91	100,471.47
33	INSTITUTO OAXAQUEÑO DE ATENCIÓN AL MIGRANTE	9,751,585.11	4,337,170.32	14,088,755.43	13,988,283.96	10,795,050.91	100,471.47
<b>TOTAL DEL GASTO:</b>		<b>9,751,585.11</b>	<b>4,337,170.32</b>	<b>14,088,755.43</b>	<b>13,988,283.96</b>	<b>10,795,050.91</b>	<b>100,471.47</b>

**CUENTA PUBLICA 2019**

ESTADO ANALITICO DEL EJERCICIO DEL PRESUPUESTO DE EGRESOS

**CLASIFICACION FUNCIONAL (FINALIDAD Y FUNCION)**

**SEGUNDO INFORME TRIMESTRAL ENERO-JUNIO**



Cve	Concepto	Aprobado 1	Ampliaciones / Reducciones 2	Modificado 3 = (1+2)	Devengado 4	Pagado 5	Subejercicio 6 = (3-4)
533	INSTITUTO OAXAQUEÑO DE ATENCIÓN AL MIGRANTE						
1	GOBIERNO	9,751,585.11	4,337,170.32	14,088,755.43	13,988,283.96	10,795,050.91	100,471.47
2	JUSTICIA	9,751,585.11	4,337,170.32	14,088,755.43	13,988,283.96	10,795,050.91	100,471.47
	TOTAL DEPENDENCIA / ENTIDAD	9,751,585.11	4,337,170.32	14,088,755.43	13,988,283.96	10,795,050.91	100,471.47







GOBIERNO DEL ESTADO  
DE OAXACA



**IOAM**  
Instituto Oaxaqueño de  
Atención al Migrante

INTERESES DE LA DEUDA  
DEL 01 DE ENERO AL 30 DE JUNIO DE 2019  
(Pesos)

Identificación de Crédito o Instrumento	Devengado	Pagado
<b>Créditos Bancarios</b>		
Total de intereses de Créditos Bancarios	0	0
<b>Otros Instrumentos de Deuda</b>		
Total de intereses de Otros Instrumentos de Deuda	0	0
<b>TOTAL</b>	<b>0</b>	<b>0</b>

**NO APLICA**



GOBIERNO DEL ESTADO  
DE OAXACA



**IOAM**  
Instituto Oaxaqueño de  
Atención al Migrante

INDICADORES DE POSTURA FISCAL  
DEL 01 DE ENERO AL 30 DE JUNIO DE 2019  
(Pesos)

Concepto	Estimado	Devengado	Pagado <sup>3</sup>
I. Ingresos Presupuestarios (I=1+2)	0	0	0
1. Ingresos del Gobierno de la Entidad Federativa <sup>1</sup>			
2. Ingresos del Sector Paraestatal <sup>1</sup>			
II. Egresos Presupuestarios (II=3+4)	0	0	0
3. Egresos del Gobierno de la Entidad Federativa <sup>2</sup>			
4. Egresos del Sector Paraestatal <sup>2</sup>			
III. Balance Presupuestario (Superávit o Déficit) (III = I - II)	0	0	0

Concepto	Estimado	Devengado	Pagado <sup>3</sup>
III. Balance Presupuestario (Superávit o Déficit)	0	0	0
IV. Intereses, Comisiones y Gastos de la Deuda			
V. Balance Primario (Superávit o Déficit) (V= III - IV)	0	0	0

Concepto	Estimado	Devengado	Pagado <sup>3</sup>
A. Financiamiento			
B. Amortización de la deuda			
C. Endeudamiento ó desendeudamiento (C = A - B)	0	0	0

1. Los Ingresos que se presentan son los ingresos presupuestarios totales sin incluir los ingresos por financiamientos. Los Ingresos del Gobierno de la Entidad Federativa corresponden a los del Poder Ejecutivo, Legislativo Judicial y Autónomos
2. Los egresos que se presentan son los egresos presupuestarios totales sin incluir los egresos por amortización. Los egresos del Gobierno de la Entidad Federativa corresponden a los del Poder Ejecutivo, Legislativo, Judicial y Órganos Autónomos
3. Para Ingresos se reportan los ingresos recaudados; para egresos se reportan los egresos pagados

**CUENTA PUBLICA 2019**

**ESTADO ANALITICO DEL EJERCICIO DEL PRESUPUESTO DE EGRESOS**

**RESUMEN POR PROGRAMA PRESUPUESTARIO**

**SEGUNDO INFORME TRIMESTRAL ENERO-JUNIO**



Concepto	Aprobado 1	Ampliaciones / Reducciones 2	Modificado 3 = (1+2)	Devengado 4	Pagado 5	Subejercicio 6 = (3-4)
<b>5 ORGANISMOS PÚBLICOS DESCENTRALIZADOS</b>	<b>9,751,585.11</b>	<b>4,337,170.32</b>	<b>14,088,755.43</b>	<b>13,988,283.96</b>	<b>10,795,050.91</b>	<b>100,471.47</b>
33 INSTITUTO OAXAQUEÑO DE ATENCIÓN AL MIGRANTE	9,751,585.11	4,337,170.32	14,088,755.43	13,988,283.96	10,795,050.91	100,471.47
1 PROGRAMAS	9,751,585.11	4,337,170.32	14,088,755.43	13,988,283.96	10,795,050.91	100,471.47
1 SUBSIDIOS: SECTOR SOCIAL Y PRIVADO O ENTIDADES FEDERATIVAS Y MUNICIPIOS	9,751,585.11	4,337,170.32	14,088,755.43	13,988,283.96	10,795,050.91	100,471.47
<b>TOTAL GENERAL</b>	<b>9,751,585.11</b>	<b>4,337,170.32</b>	<b>14,088,755.43</b>	<b>13,988,283.96</b>	<b>10,795,050.91</b>	<b>100,471.47</b>



GOBIERNO DEL ESTADO  
DE OAXACA



JUNTOS CONSTRUIMOS EL CAMBIO



Gobierno del Estado

**IOAM**

Instituto Oaxaqueño de  
Atención al Migrante

## INDICADORES DE RESULTADOS

“Segundo Informe Trimestral Enero-Junio del Ejercicio 2019”

# REPORTE DE AVANCE DE GESTIÓN

## UR 533 - INSTITUTO OAXAQUEÑO DE ATENCIÓN AL MIGRANTE

### SEGUNDO TRIMESTRE 2019



**OBJETIVO INSTITUCIONAL:** -PROMOVER Y FOMENTAR LAS CONDICIONES PARA EL EJERCICIO PLENO DE LOS DERECHOS DE LAS Y LOS MIGRANTES Y SUS FAMILIAS PROCURANDO LA ATENCIÓN EFICAZ Y OPORTUNA EN LOS ASPECTOS DE PROTECCIÓN JURÍDICA, DESARROLLO ECONÓMICO Y SOCIAL, EL EJERCICIO DE LOS DERECHOS HUMANOS Y EL FORTALECIMIENTO DE LA IDENTIDAD Y CULTURA A TRAVÉS DE LA COORDINACIÓN INTERINSTITUCIONAL, LA GENERACIÓN DE POLÍTICAS PÚBLICAS Y LA PARTICIPACIÓN DE LAS Y LOS MIGRANTES Y SUS FAMILIAS, ASÍ COMO DE LA SOCIEDAD CIVIL.

**ALINEACIÓN PED:**

**EJE:** 01-OAXACA INCLUYENTE CON EL DESARROLLO SOCIAL

**TEMA:** 07-MIGRANTES

**OBJETIVO:** 02-SALVAGUARDAR LA INTEGRIDAD DE LOS MIGRANTES CON Estricto APEGO A LOS DERECHOS HUMANOS, PROTEGIENDO EN TODO MOMENTO LA VIDA.

**ESTRATEGIA:** 02-IMPULSAR EL LOGRO DE LA PROTECCIÓN DE LOS DERECHOS DE LOS MIGRANTES OAXAQUEÑOS Y SUS FAMILIAS DENTRO Y FUERA DEL PAÍS.

**LÍNEAS DE ACCIÓN:** 01-IMPULSAR LA COORDINACIÓN INTERINSTITUCIONAL PARA PREVENIR Y COMBATIR LA VIOLACIÓN A LOS DERECHOS HUMANOS DE LOS MIGRANTES.

**UE:** 001-INSTITUTO OAXAQUEÑO DE ATENCIÓN AL MIGRANTE

**MATRIZ DE INDICADORES PARA RESULTADOS:**

**FIN:** SALVAGUARDAR LA INTEGRIDAD DE LOS MIGRANTES CON Estricto APEGO A LOS DERECHOS HUMANOS, PROTEGIENDO EN TODO MOMENTO LA VIDA.

**PROPÓSITO:** LA POBLACIÓN MIGRANTE Y SUS FAMILIAS MEJORA SU CONDICIÓN DE VIDA ASÍ COMO EL EJERCICIO PLENO DE SUS DERECHOS.

**COMPONENTE:** 715-DERECHOS DE LA POBLACIÓN MIGRANTE DIFUNDIDOS Y PROMOVIDOS

**ACTIVIDAD:** 1666-TRAMITAR DOCUMENTACION LEGAL DE MIGRANTE OAXAQUEÑO DENTRO Y FUERA DEL PAIS

ESTRUCTURA PROGRAMATICA PRESUPUESTAL			
PROGRAMA	SUBPROGRAMA	PROYECTO	OBRA/ACTIVIDAD
138-ATENCIÓN JURÍDICA-ADMINISTRATIVA A LA POBLACIÓN MIGRANTE Y SUS FAMILIAS	01-PROMOCIÓN DE LOS DERECHOS DE LOS MIGRANTES	000- -	001-TRAMITAR DOCUMENTACIÓN LEGAL DE MIGRANTES OAXAQUEÑOS DENTRO Y FUERA DEL PAIS

PRESUPUESTO ANUAL							
Aprobado	Ampliación	Reducción	Modificado	EJERCIDO T1	EJERCIDO T2	EJERCIDO T3	EJERCIDO T4
15,101,095.87	2,286,760.27	147,026.80	17,240,829.34	3,959,772.87	6,288,517.89	0.00	0.00
TOTAL EJERCIDO AL TRIMESTRE VIGENTE						10,248,290.76	

PRESUPUESTO TRIMESTRAL DE LA ACTIVIDAD							
Aprobado	Modificado	Comprometido	Devengado	Ejercido	% de Ejercido Vs. Modificado		
3,702,520.41	6,368,107.38	6,289,089.08	6,288,517.89	6,288,517.89	98.75		

DATOS DEL INDICADOR							
Nombre : PORCENTAJE DE TRAMITES CONCLUIDOS				Número de indicador : 1817			
Definición : MIDE EL NÚMERO DE TRAMITES CONCLUIDOS RESPECTO AL NÚMERO DE TRÁMITES SOLICITADOS.							
Método de Cálculo : (NÚMERO DE TRAMITES CONCLUIDOS / NÚMERO DE TRÁMITES SOLICITADOS ) *100							
Tipo	Dimensión	Frecuencia de Medición	Forma de cálculo del indicador	Tipo de Valor	Sentido Esperado		
GESTIÓN	EFICACIA	TRIMESTRAL	PORCENTAJE	FLUJO	ASCENDENTE		

MEDIOS DE VERIFICACIÓN / FUENTE INFORMACIÓN				SUPUESTO			
EXPEDIENTES DE DOCUMENTACIÓN LEGAL TRAMITADA BAJO RESGUARDO Y A CARGO DEL; DEPARTAMENTO JURIDICO,				LA POBLACIÓN MIGRANTE, CUENTA CON SU DOCUMENTACIÓN EN REGLA.			

DATOS DE LA META							
Definición de la variable Meta: 1 - NUMERO DE TRAMITES CONCLUIDOS				Unidad de medida: 25 - NÚMERO			

LÍNEA BASE DEL INDICADOR				VALOR PROGRAMADO ANUAL			
AÑO	2017	VALOR	0,00	AÑO	2019	VALOR	14,000.00

AVANCE TRIMESTRAL							
METAS	1er.TRIMESTRE	2o.TRIMESTRE	3er.TRIMESTRE	4o.TRIMESTRE	CUMPLIMIENTO DE METAS		
PROGRAMADA	3,500.00	3,500.00	3,500.00	3,500.00	T1+T2+T3+T4		14,000.00
PROGRAMACIÓN ACTUALIZADA	3,500.00	3,500.00			T1+T2+T3+T4		14,000.00
ALCANZADA	3,500.00	3,530.00	0,00	0,00	T1+T2+T3+T4		7,030.00
PORCENTAJE ALCANZADO TRIMESTRAL	100.00	100.86	0.00	0.00	PORCENTAJE ALCANZADO ANUAL		50.21

PORCENTAJE DE CUMPLIMIENTO ALCANZADO EN EL TRIMESTRE: 25.21 %

JEFE ADMINISTRATIVO  
FRANCISCO JAVIER CRUZ LUIS  
JEFE DE LA UNIDAD ADMINISTRATIVA

TITULAR DE LA DEPENDENCIA/ENTIDAD  
AIDA ROSA RUIZ GARCIA  
DIRECTORA GENERAL

**REPORTE DE AVANCE DE GESTIÓN  
UR 533 - INSTITUTO OAXAQUEÑO DE ATENCIÓN AL MIGRANTE  
SEGUNDO TRIMESTRE 2019**

**ALINEACIÓN PED:**  
**ESTRATEGIA:** 02-IMPULSAR EL LOGRO DE LA PROTECCIÓN DE LOS DERECHOS DE LOS MIGRANTES OAXAQUEÑOS Y SUS FAMILIAS DENTRO Y FUERA DEL PAÍS.  
**LÍNEAS DE ACCIÓN:** 01-IMPULSAR LA COORDINACIÓN INTERINSTITUCIONAL PARA PREVENIR Y COMBATIR LA VIOLACIÓN A LOS DERECHOS HUMANOS DE LOS MIGRANTES.  
**UE:** 001-INSTITUTO OAXAQUEÑO DE ATENCIÓN AL MIGRANTE

**MATRIZ DE INDICADORES PARA RESULTADOS:**  
**COMPONENTE:** 715-DERECHOS DE LA POBLACIÓN MIGRANTE DIFUNDIDOS Y PROMOVIDOS  
**ACTIVIDAD:** 1667-OTORGAR ASESORIA JURIDICA A MIGRANTE OAXAQUEÑO DENTRO Y FUERA DEL PAIS

ESTRUCTURA PROGRAMATICA PRESUPUESTAL			
PROGRAMA	SUBPROGRAMA	PROYECTO	OBRA/ACTIVIDAD
138-ATENCIÓN JURIDICA-ADMINISTRATIVA A LA POBLACIÓN MIGRANTE Y SUS FAMILIAS	01-PROMOCIÓN DE LOS DERECHOS DE LOS MIGRANTES	000- -	002-OTORGAR ASESORIAS SOBRE PROGRAMAS Y SERVICIOS A MIGRANTES OAXAQUEÑOS DENTRO Y FUERA DEL PAÍS.

PRESUPUESTO ANUAL							
Aprobado	Ampliación	Reducción	Modificado	EJERCIDO T1	EJERCIDO T2	EJERCIDO T3	EJERCIDO T4
0.00	2,000,000.00	0.00	2,000,000.00	0.00	2,000,000.00	0.00	0.00
TOTAL EJERCIDO AL TRIMESTRE VIGENTE							2,000,000.00

PRESUPUESTO TRIMESTRAL DE LA ACTIVIDAD							
Aprobado	Modificado	Comprometido	Devengado	Ejercido	% de Ejercido Vs. Modificado		
0.00	2,000,000.00	2,000,000.00	2,000,000.00	2,000,000.00	100.00		

DATOS DEL INDICADOR				
Nombre :	PORCENTAJE DE ASESORIAS OTORGADAS		Número de indicador :	1210
Definición :	MIDE EL PORCENTAJE DE ASESORIAS OTORGADAS RESPECTO AL NUMERO DE ASESORIAS SOLICITADAS			
Método de Cálculo :	(NUMERO DE ASESORIAS OTORGADAS/NUMERO DE ASESORIAS SOLICITADAS)*100			

Tipo	Dimensión	Frecuencia de Medición	Forma de cálculo del indicador	Tipo de Valor	Sentido Esperado
GESTIÓN	EFICACIA	TRIMESTRAL	PORCENTAJE	ACUMULADO	ASCENDENTE
MEDIOS DE VERIFICACIÓN / FUENTE INFORMACIÓN			SUPUESTO		
MINUTARIOS Y LISTA DE ASISTENCIA DE ASESORIAS JURIDICAS-ADMINISTRATIVAS, GESTIÓN DOCUMENTAL A CARGO DEL DEPARTAMENTO JURÍDICO, ASI COMO MEMORIA FOTOGRÁFICA A CARGO DEL DEPARTAMENTO DE COMUNICACIÓN			LA POBLACION MIGRANTE Y SUS FAMILIAS ESTAN INTERESADOS EN ACERCARSE PARA OBTENER ASESORIAS EN TEMAS MIGRATORIOS.		

DATOS DE LA META			
Definición de la variable Meta:	1 - NUMERO DE ASESORIAS OTORGADAS		
Unidad de medida:	25 - NÚMERO		

LÍNEA BASE DEL INDICADOR				VALOR PROGRAMADO ANUAL			
AÑO	2017	VALOR	0.00	AÑO	2019	VALOR	8,640.00

AVANCE TRIMESTRAL							
METAS	1er.TRIMESTRE	2o.TRIMESTRE	3er.TRIMESTRE	4o.TRIMESTRE	CUMPLIMIENTO DE METAS		
PROGRAMADA	2,160.00	2,160.00	2,160.00	2,160.00	T1+T2+T3+T4 8,640.00		
PROGRAMACIÓN ACTUALIZADA	0.00	720.00			T1+T2+T3+T4 22,000.00		
ALCANZADA	0.00	735.00	0.00	0.00	T1+T2+T3+T4 735.00		
PORCENTAJE ALCANZADO TRIMESTRAL		102.08	0.00	0.00	PORCENTAJE ALCANZADO ANUAL 3.34		

PORCENTAJE DE CUMPLIMIENTO ALCANZADO EN EL TRIMESTRE: 3.34 %

JEFE ADMINISTRATIVO  
FRANCISCO JAVIER CRUZ LUIS  
JEFE DE LA UNIDAD ADMINISTRATIVA

TITULAR DE LA DEPENDENCIA/ENTIDAD  
AIDA ROSA RUIZ GARCIA  
DIRECTORA GENERAL

**REPORTE DE AVANCE DE GESTIÓN  
UR 533 - INSTITUTO OAXAQUEÑO DE ATENCIÓN AL MIGRANTE  
SEGUNDO TRIMESTRE 2019**



**ALINEACIÓN PED:**

**ESTRATEGIA:** 02-IMPULSAR EL LOGRO DE LA PROTECCIÓN DE LOS DERECHOS DE LOS MIGRANTES OAXAQUEÑOS Y SUS FAMILIAS DENTRO Y FUERA DEL PAÍS.  
**LÍNEAS DE ACCIÓN:** 03-ADQUIRIR UNIDADES MÓVILES QUE BRINDEN LOS SERVICIOS BÁSICOS Y ESPECIALIZADOS DEL GOBIERNO DEL ESTADO A LA POBLACIÓN MIGRANTE CON RESIDENCIA EN LOS ESTADOS UNIDOS.  
**UE:** 001-INSTITUTO OAXAQUEÑO DE ATENCIÓN AL MIGRANTE

**MATRIZ DE INDICADORES PARA RESULTADOS:**

**COMPONENTE:** 715-DERECHOS DE LA POBLACIÓN MIGRANTE DIFUNDIDOS Y PROMOVIDOS  
**ACTIVIDAD:** 1668-ASESORAR A LA POBLACION MIGRANTE RADICADA EN ESTADOS UNIDOS

ESTRUCTURA PROGRAMATICA PRESUPUESTAL			
PROGRAMA	SUBPROGRAMA	PROYECTO	OBRA/ACTIVIDAD
138-ATENCION JURIDICA-ADMINISTRATIVA A LA POBLACION MIGRANTE Y SUS FAMILIAS	01-PROMOCIÓN DE LOS DERECHOS DE LOS MIGRANTES	000- -	003-ASESORIA A LA POBLACION MIGRANTE RADICADA EN ESTADOS UNIDOS, RESPECTO A LOS PROGRAMAS Y SERVICIOS.

PRESUPUESTO ANUAL							
Aprobado	Ampliación	Reducción	Modificado	EJERCIDO T1	EJERCIDO T2	EJERCIDO T3	EJERCIDO T4
				108,859.37	262,251.08	0.00	0.00
128,756.12	243,254.41	0.00	372,010.53	TOTAL EJERCIDO AL TRIMESTRE VIGENTE			371,110.45

PRESUPUESTO TRIMESTRAL DE LA ACTIVIDAD							
Aprobado	Modificado	Comprometido	Devengado	Ejercido	% de Ejercido Vs. Modificado		
56,933.06	262,251.14	262,251.08	262,251.08	262,251.08	100.00		

DATOS DEL INDICADOR							
Nombre :	PORCENTAJE DE ASESORIAS OTORGADAS A LA POBLACION RADICADA EN ESTADOS UNIDOS			Número de indicador :	1818		
Definición :	MIDE EL NÚMERO DE ASESORIAS OTORGADAS A LA POBLACIÓN RADICADA EN LOS ESTADOS UNIDOS/ RESPECTO AL NÚMERO DE ASESORÍAS SOLICITADAS POR LA POBLACIÓN RADICADA EN LOS ESTADOS UNIDOS						
Método de Cálculo :	(NÚMERO DE ASESORIAS OTORGADAS / NUMERO DE ASESORÍAS SOLICITADAS )*100						

Tipo	Dimensión	Frecuencia de Medición	Forma de cálculo del indicador	Tipo de Valor	Sentido Esperado
GESTIÓN	EFICACIA	TRIMESTRAL	PORCENTAJE	FLUJO	ASCENDENTE
MEDIOS DE VERIFICACIÓN / FUENTE INFORMACIÓN			SUPUESTO		
MINUTARIOS, REGISTRO DE PERSONAS ATENDIDAS Y MEMORIA FOTOGRÁFICA A CARGO DE LA UNIDAD MOVIL EN ESTADOS UNIDOS			LA POBLACION Y ORGANZACIONES DE MIGRANTES ESTAN INTERESADAS EN DEMANDAR LOS PROGRAMAS Y SERVICIOS ENFOCADOS A ESA POBLACIÓN.		

DATOS DE LA META							
Definición de la variable Meta:	1 - NUMERO DE ASESORIAS OTORGADAS A LA POBLACION RADICADA EN ESTADOS UNIDOS						
Unidad de medida:	25 - NÚMERO						

LÍNEA BASE DEL INDICADOR				VALOR PROGRAMADO ANUAL			
AÑO	2017	VALOR	0,00	AÑO	2019	VALOR	7,000.00

AVANCE TRIMESTRAL							
METAS	1er.TRIMESTRE	2o.TRIMESTRE	3er.TRIMESTRE	4o.TRIMESTRE	CUMPLIMIENTO DE METAS		
PROGRAMADA	1,750.00	1,750.00	1,750.00	1,750.00	T1+T2+T3+T4 7,000.00		
PROGRAMACIÓN ACTUALIZADA	1,750.00	1,750.00			T1+T2+T3+T4 7,000.00		
ALCANZADA	1,750.00	1,775.00	0.00	0.00	T1+T2+T3+T4 3,525.00		
PORCENTAJE ALCANZADO TRIMESTRAL	100.00	101.43	0.00	0.00	PORCENTAJE ALCANZADO ANUAL 50.36		

PORCENTAJE DE CUMPLIMIENTO ALCANZADO EN EL TRIMESTRE: 25.36 %

JEFE ADMINISTRATIVO  
FRANCISCO JAVIER CRUZ LUIS  
JEFE DE LA UNIDAD ADMINISTRATIVA

TITULAR DE LA DEPENDENCIA/ENTIDAD  
AIDA ROSA RUIZ GARCIA  
DIRECTORA GENERAL

**REPORTE DE AVANCE DE GESTIÓN  
UR 533 - INSTITUTO OAXAQUEÑO DE ATENCIÓN AL MIGRANTE  
SEGUNDO TRIMESTRE 2019**

**ALINEACIÓN PED:**

**ESTRATEGIA:** 02-IMPULSAR EL LOGRO DE LA PROTECCIÓN DE LOS DERECHOS DE LOS MIGRANTES OAXAQUEÑOS Y SUS FAMILIAS DENTRO Y FUERA DEL PAÍS.  
**LÍNEAS DE ACCIÓN:** 02-FOMENTAR Y PROMOVER LA PARTICIPACIÓN SOCIAL Y DE ORGANISMOS NO GUBERNAMENTALES (ONG'S) PARA GARANTIZAR LA PROTECCIÓN DE LOS DERECHOS HUMANOS.  
**UE:** 001-INSTITUTO OAXAQUEÑO DE ATENCIÓN AL MIGRANTE

**MATRIZ DE INDICADORES PARA RESULTADOS:**

**COMPONENTE:** 715-DERECHOS DE LA POBLACIÓN MIGRANTE DIFUNDIDOS Y PROMOVIDOS  
**ACTIVIDAD:** 1669-ENTREGAR MATERIAL IMPRESO INFORMATIVO

ESTRUCTURA PROGRAMATICA PRESUPUESTAL			
PROGRAMA	SUBPROGRAMA	PROYECTO	OBRA/ACTIVIDAD
138-ATENCIÓN JURIDICA-ADMINISTRATIVA A LA POBLACIÓN MIGRANTE Y SUS FAMILIAS	01-PROMOCIÓN DE LOS DERECHOS DE LOS MIGRANTES	000- -	004-ENTREGA DE MATERIALES IMPRESOS INFORMATIVOS

PRESUPUESTO ANUAL							
Aprobado	Ampliación	Reducción	Modificado	EJERCIDO T1	EJERCIDO T2	EJERCIDO T3	EJERCIDO T4
				0.00	5,335.54	0.00	0.00
91,800.00	0.00	23,500.00	68,300.00	TOTAL EJERCIDO AL TRIMESTRE VIGENTE			5,335.54

PRESUPUESTO TRIMESTRAL DE LA ACTIVIDAD							
Aprobado	Modificado	Comprometido	Devengado	Ejercido	% de Ejercido Vs. Modificado		
21,060.00	5,335.54	5,335.54	5,335.54	5,335.54	100.00		

DATOS DEL INDICADOR							
Nombre :				Número de indicador :			
PORCENTAJE DE MATERIAL IMPRESO INFORMATIVO ENTREGADO				1819			
Definición : MIDE EL NÚMERO DE MATERIAL INFORMATIVO IMPRESO ENTREGADO RESPECTO AL NÚMERO DE MATERIAL INFORMATIVO IMPRESO							
Método de Cálculo : (NÚMERO DE MATERIAL INFORMATIVO IMPRESO ENTREGADO / NÚMERO DE MATERIAL INFORMATIVO IMPRESO ) *100							

Tipo	Dimensión	Frecuencia de Medición	Forma de cálculo del indicador	Tipo de Valor	Sentido Esperado
GESTIÓN	EFICACIA	TRIMESTRAL	PORCENTAJE	FLUJO	ASCENDENTE

MEDIOS DE VERIFICACIÓN / FUENTE INFORMACIÓN				SUPUESTO			
CONTROL DE LOS MATERIALES ENTREGADOS A DIFERENTES AREAS DEL INSTITUTO OAXAQUEÑO DE ATENCIÓN AL MIGRANTE BAJO RESGUARDO DEL AREA DE COMUNICACIÓN				LA POBLACIÓN MIGRANTE Y SUS FAMILIAS ASI COMO LAS ORGANIZACIONES DE MIGRANTES ESTAN INTERESADAS EN INFORMARSE.			

DATOS DE LA META							
Definición de la variable Meta:		1 - NUMERO DE MATERIAL IMPRESO INFORMATIVO ENTREGADO					
Unidad de medida:		25 - NÚMERO					

LÍNEA BASE DEL INDICADOR				VALOR PROGRAMADO ANUAL			
AÑO	2017	VALOR	0,00	AÑO	2019	VALOR	6,000.00

AVANCE TRIMESTRAL							
METAS	1er.TRIMESTRE	2o.TRIMESTRE	3er.TRIMESTRE	4o.TRIMESTRE	CUMPLIMIENTO DE METAS		
PROGRAMADA	1,500.00	1,500.00	1,500.00	1,500.00	T1+T2+T3+T4 6,000.00		
PROGRAMACIÓN ACTUALIZADA	1,500.00	1,500.00			T1+T2+T3+T4 6,000.00		
ALCANZADA	0.00	1,700.00	0.00	0.00	T1+T2+T3+T4 1,700.00		
PORCENTAJE ALCANZADO TRIMESTRAL	0.00	113.33	0.00	0.00	PORCENTAJE ALCANZADO ANUAL 28.33		

PORCENTAJE DE CUMPLIMIENTO ALCANZADO EN EL TRIMESTRE: 28.33 %

JEFE ADMINISTRATIVO  
FRANCISCO JAVIER CRUZ LUIS  
JEFE DE LA UNIDAD ADMINISTRATIVA

TITULAR DE LA DEPENDENCIA/ENTIDAD  
AIDA ROSA RUIZ GARCIA  
DIRECTORA GENERAL



**REPORTE DE AVANCE DE GESTIÓN  
UR 533 - INSTITUTO OAXAQUEÑO DE ATENCIÓN AL MIGRANTE  
SEGUNDO TRIMESTRE 2019**

**ALINEACIÓN PED:**  
**ESTRATEGIA:** 02-IMPULSAR EL LOGRO DE LA PROTECCIÓN DE LOS DERECHOS DE LOS MIGRANTES OAXAQUEÑOS Y SUS FAMILIAS DENTRO Y FUERA DEL PAÍS.  
**LÍNEAS DE ACCIÓN:** 02-FOMENTAR Y PROMOVER LA PARTICIPACIÓN SOCIAL Y DE ORGANISMOS NO GUBERNAMENTALES (ONG'S) PARA GARANTIZAR LA PROTECCIÓN DE LOS DERECHOS HUMANOS.  
**UE:** 001-INSTITUTO OAXAQUEÑO DE ATENCIÓN AL MIGRANTE

**MATRIZ DE INDICADORES PARA RESULTADOS:**  
**COMPONENTE:** 716-CULTURA E IDENTIDAD DE LOS MIGRANTES OAXAQUEÑOS PROMOVIDA  
**ACTIVIDAD:** 1670-REALIZAR EVENTO CULTURAL, EDUCATIVO Y SOCIAL DIRIGIDO A LA POBLACION MIGRANTE DENTRO Y FUERA DEL PAÍS

ESTRUCTURA PROGRAMATICA PRESUPUESTAL								
PROGRAMA		SUBPROGRAMA		PROYECTO		OBRA/ACTIVIDAD		
138-ATENCIÓN JURIDICA-ADMINISTRATIVA A LA POBLACIÓN MIGRANTE Y SUS FAMILIAS		02-PROMOCIÓN DE LA CULTURA E IDENTIDAD DE LOS MIGRANTES OAXAQUEÑOS		000- -		001-REALIZAR EVENTOS CULTURALES, EDUCATIVOS Y SOCIALES DIRIGIDOS A LA POBLACIÓN MIGRANTE DENTRO Y FUERA DEL PAÍS.		
PRESUPUESTO ANUAL								
Aprobado	Ampliación	Reducción	Modificado	EJERCIDO T1	EJERCIDO T2	EJERCIDO T3	EJERCIDO T4	
300,000.00	0.00	0.00	300,000.00	81,385.60	94,925.35	0.00	0.00	
<b>TOTAL EJERCIDO AL TRIMESTRE VIGENTE</b>						176,310.95		
PRESUPUESTO TRIMESTRAL DE LA ACTIVIDAD								
Aprobado		Modificado		Comprometido		Devengado		
90,000.00		94,925.35		94,925.35		94,925.35		
DATOS DEL INDICADOR								
<b>Nombre :</b> PORCENTAJE DE EVENTOS CULTURALES, EDUCATIVOS Y SOCIALES REALIZADOS				<b>Número de indicador :</b> 1820				
<b>Definición :</b> MIDE EL PORCENTAJE DEL NUMERO DE EVENTOS CULTURALES, EDUCATIVOS Y SOCIALES REALIZADOS RESPECTO AL NUMERO DE EVENTOS PROGRAMADOS								
<b>Método de Cálculo :</b> (EVENTOS CULTURALES, EDUCATIVOS Y SOCIALES REALIZADOS/EVENTOS CULTURALES, EDUCATIVOS Y SOCIALES PRIORITARIOS)*100								
Tipo	Dimensión		Frecuencia de Medición		Forma de cálculo del indicador		Tipo de Valor	
GESTIÓN	EFICACIA		TRIMESTRAL		PORCENTAJE		FLUJO	
<b>MEDIOS DE VERIFICACIÓN / FUENTE INFORMACIÓN</b>				<b>SUPUESTO</b>				
LISTA DE ASISTENCIA DE CAPACITACIONES BRINDADAS, ASI COMO MEMORIA FOTOGRAFICA A CARGO DE LA DIRECCION GENERAL, SUBDIRECCION DE ENLACE OPERATIVO, DEPARTAMENTO JURIDICO Y EL AREA DE COMUNICACIÓN.				POBLACIÓN EN GENERAL PARTICIPA EN LOS DIVERSOS EVENTOS PROMOVIDOS				
DATOS DE LA META								
<b>Definición de la variable Meta:</b> 1 - NUMERO DE EVENTOS CULTURALES, EDUCATIVOS Y SOCIALES REALIZADOS								
<b>Unidad de medida:</b> 25 - NÚMERO								
LÍNEA BASE DEL INDICADOR				VALOR PROGRAMADO ANUAL				
AÑO	2017		VALOR	0.00	AÑO	2019		
						VALOR 30.00		
AVANCE TRIMESTRAL								
METAS	1er.TRIMESTRE		2o.TRIMESTRE		3er.TRIMESTRE		4o.TRIMESTRE	
PROGRAMADA	7.00		8.00		7.00		8.00	
PROGRAMACIÓN ACTUALIZADA	7.00		8.00					
ALCANZADA	7.00		8.00		0.00		0.00	
PORCENTAJE ALCANZADO TRIMESTRAL	100.00		100.00		0.00		0.00	
						<b>CUMPLIMIENTO DE METAS</b>		
						T1+T2+T3+T4		
						30.00		
						T1+T2+T3+T4		
						30.00		
						T1+T2+T3+T4		
						15.00		
						PORCENTAJE ALCANZADO ANUAL		
						50.00		

PORCENTAJE DE CUMPLIMIENTO ALCANZADO EN EL TRIMESTRE: 26.67 %

JEFE ADMINISTRATIVO  
FRANCISCO JAVIER CRUZ LUIS  
JEFE DE LA UNIDAD ADMINISTRATIVA

TITULAR DE LA DEPENDENCIA/ENTIDAD  
AIDA ROSA RUIZ GARCIA  
DIRECTORA GENERAL

**REPORTE DE AVANCE DE GESTIÓN  
UR 533 - INSTITUTO OAXAQUEÑO DE ATENCIÓN AL MIGRANTE  
SEGUNDO TRIMESTRE 2019**

**ALINEACIÓN PED:**  
**ESTRATEGIA:** 02-IMPULSAR EL LOGRO DE LA PROTECCIÓN DE LOS DERECHOS DE LOS MIGRANTES OAXAQUEÑOS Y SUS FAMILIAS DENTRO Y FUERA DEL PAÍS.  
**LÍNEAS DE ACCIÓN:** 02-FOMENTAR Y PROMOVER LA PARTICIPACIÓN SOCIAL Y DE ORGANISMOS NO GUBERNAMENTALES (ONG'S) PARA GARANTIZAR LA PROTECCIÓN DE LOS DERECHOS HUMANOS.  
**UE:** 001-INSTITUTO OAXAQUEÑO DE ATENCIÓN AL MIGRANTE

**MATRIZ DE INDICADORES PARA RESULTADOS:**  
**COMPONENTE:** 716-CULTURA E IDENTIDAD DE LOS MIGRANTES OAXAQUEÑOS PROMOVIDA  
**ACTIVIDAD:** 1671-TRAMITAR VISA Y PASAPORTE PARA EMBAJADOR CULTURAL ANTE LA EMBAJADA DE ESTADOS UNIDOS EN MEXICO

ESTRUCTURA PROGRAMATICA PRESUPUESTAL								
PROGRAMA		SUBPROGRAMA		PROYECTO		OBRA/ACTIVIDAD		
138-ATENCIÓN JURÍDICA-ADMINISTRATIVA A LA POBLACIÓN MIGRANTE Y SUS FAMILIAS		02-PROMOCIÓN DE LA CULTURA E IDENTIDAD DE LOS MIGRANTES OAXAQUEÑOS		000--		002-TRAMITAR VISAS Y PASAPORTES PARA EMBAJADORES CULTURALES ANTE LA EMBAJADA DE ESTADOS UNIDOS EN MÉXICO Y LA SECRETARÍA DE RELACIONES EXTERIORES.		
PRESUPUESTO ANUAL								
Aprobado	Ampliación	Reducción	Modificado	EJERCIDO T1	EJERCIDO T2	EJERCIDO T3	EJERCIDO T4	
374,237.46	374,041.13	83,427.61	664,850.98	51,093.28	207,292.98	0,00	0,00	
						<b>TOTAL EJERCIDO AL TRIMESTRE VIGENTE</b>	<b>258,386.26</b>	
PRESUPUESTO TRIMESTRAL DE LA ACTIVIDAD								
Aprobado		Modificado		Comprometido		Devengado	Ejercido	
118,680.82		207,292.98		207,292.98		207,292.98	100.00	
DATOS DEL INDICADOR								
<b>Nombre :</b> PORCENTAJE DE VISAS Y PASAPORTES TRAMITADOS				<b>Número de indicador :</b> 1821				
<b>Definición :</b> MIDE EL PORCENTAJE DEL NÚMERO DE VISAS Y PASAPORTES TRAMITADOS RESPECTO AL NÚMERO DE VISAS Y PASAPORTES AGENDADOS PARA TRAMITAR								
<b>Método de Cálculo :</b> (NÚMERO DE VISAS Y PASAPORTES TRAMITADOS/ NÚMERO DE VISAS Y PASAPORTES AGENDADOS)*100								
Tipo	Dimensión		Frecuencia de Medición		Forma de cálculo del indicador		Tipo de Valor	
GESTIÓN	EFICACIA		TRIMESTRAL		PORCENTAJE		FLUJO	
<b>MEDIOS DE VERIFICACIÓN / FUENTE INFORMACIÓN</b>				<b>SUPUESTO</b>				
EXPEDIENTES, MINUTARIOS Y MEMORIA FOTOGRÁFICA A CARGO DE DIRECCION GENERAL				LA POBLACION MIGRANTE SE INTERESAN EN PRESERVAR SU CULTURA Y TRADICION PARTICIPANDO EN INTERCAMBIOS CULTURALES				
DATOS DE LA META								
<b>Definición de la variable Meta:</b> 1 - NUMERO DE VISAS Y PASAPORTES TRAMITADOS								
<b>Unidad de medida:</b> 25 - NÚMERO								
LÍNEA BASE DEL INDICADOR				VALOR PROGRAMADO ANUAL				
AÑO	2017		VALOR	0.00	AÑO	2019		
						VALOR 400.00		
AVANCE TRIMESTRAL								
METAS	1er.TRIMESTRE		2o.TRIMESTRE		3er.TRIMESTRE		4o.TRIMESTRE	
PROGRAMADA	100.00		100.00		100.00		100.00	
PROGRAMACIÓN ACTUALIZADA	100.00		150.00					
ALCANZADA	100.00		109.00		0.00		0.00	
PORCENTAJE ALCANZADO TRIMESTRAL	100.00		72.67		0.00		0.00	
							<b>CUMPLIMIENTO DE METAS</b>	
							T1+T2+T3+T4	400.00
							T1+T2+T3+T4	500.00
							T1+T2+T3+T4	209.00
							PORCENTAJE ALCANZADO ANUAL	41.80

PORCENTAJE DE CUMPLIMIENTO ALCANZADO EN EL TRIMESTRE: 21.80 %

JEFE ADMINISTRATIVO  
FRANCISCO JAVIER CRUZ LUIS  
JEFE DE LA UNIDAD ADMINISTRATIVA

TITULAR DE LA DEPENDENCIA/ENTIDAD  
AIDA ROSA RUIZ GARCIA  
DIRECTORA GENERAL

**REPORTE DE AVANCE DE GESTIÓN**  
**UR 533 - INSTITUTO OAXAQUEÑO DE ATENCIÓN AL MIGRANTE**  
**SEGUNDO TRIMESTRE 2019**



**ALINEACIÓN PED:**  
**ESTRATEGIA:** 02-IMPULSAR EL LOGRO DE LA PROTECCIÓN DE LOS DERECHOS DE LOS MIGRANTES OAXAQUEÑOS Y SUS FAMILIAS DENTRO Y FUERA DEL PAÍS.  
**LÍNEAS DE ACCIÓN:** 02-FOMENTAR Y PROMOVER LA PARTICIPACIÓN SOCIAL Y DE ORGANISMOS NO GUBERNAMENTALES (ONG'S) PARA GARANTIZAR LA PROTECCIÓN DE LOS DERECHOS HUMANOS.  
**UE:** 001-INSTITUTO OAXAQUEÑO DE ATENCIÓN AL MIGRANTE

**MATRIZ DE INDICADORES PARA RESULTADOS:**  
**COMPONENTE:** 717-SERVICIOS ESPECIALIZADOS A MIGRANTES OAXAQUEÑOS OTORGADOS  
**ACTIVIDAD:** 1673-OTORGAR APOYO ECONOMICO A FAMILIA DE MIGRANTE FALLECIDO

ESTRUCTURA PROGRAMATICA PRESUPUESTAL			
PROGRAMA	SUBPROGRAMA	PROYECTO	OBRA/ACTIVIDAD
138-ATENCION JURIDICA-ADMINISTRATIVA A LA POBLACION MIGRANTE Y SUS FAMILIAS	03-OTORGAMIENTO DE SERVICIOS ESPECIALIZADOS A MIGRANTES OAXAQUEÑOS	000- -	001-OTORGAR APOYOS ECONÓMICOS A FAMILIAS DE MIGRANTES FALLECIDOS

PRESUPUESTO ANUAL							
Aprobado	Ampliación	Reducción	Modificado	EJERCIDO T1	EJERCIDO T2	EJERCIDO T3	EJERCIDO T4
1,000,000.00	300,000.00	0.00	1,300,000.00	362,290.00	566,560.00	0.00	0.00
<b>TOTAL EJERCIDO AL TRIMESTRE VIGENTE</b>							<b>928,850.00</b>

PRESUPUESTO TRIMESTRAL DE LA ACTIVIDAD							
Aprobado	Modificado	Comprometido	Devengado	Ejercido	% de Ejercido Vs. Modificado		
340,000.00	566,560.00	566,560.00	566,560.00	566,560.00	100.00		

DATOS DEL INDICADOR							
<b>Nombre :</b>	PORCENTAJE DE APOYOS ECONOMICOS A FAMILIAS DE MIGRANTES FALLECIDOS OTORGADOS			<b>Número de indicador :</b>	1823		
<b>Definición :</b>	MIDE EL PORCENTAJE DE PERSONAS IDENTIFICADAS CON PARENTEZCO DEL MIGRANTE FALLECIDO QUE RECIBE APOYO ECONOMICO, RESPECTO DEL TOTAL DE MIGRANTES REGISTRADOS						
<b>Método de Cálculo :</b>	(NÚMERO DE PERSONAS IDENTIFICADAS CON PARENTEZCO DEL MIGRANTE FALLECIDO) / (TOTAL DE MIGRANTES REGISTRADOS) * 100						

Tipo	Dimensión	Frecuencia de Medición	Forma de cálculo del indicador	Tipo de Valor	Sentido Esperado
GESTIÓN	EFICACIA	TRIMESTRAL	PORCENTAJE	FLUJO	ASCENDENTE
MEDIOS DE VERIFICACIÓN / FUENTE INFORMACIÓN			SUPUESTO		
EXPEDIENTES, MINUTARIOS Y MEMORIA FOTOGRÁFICA A CARGO DEL DEPARTAMENTO JURÍDICO			EXISTE DEMANDA DE LA POBLACION MIGRANTE PARA RECIBIR EL SERVICIO DEL TRASLADO DE RESTOS MORTUORIOS DE SUS FAMILIARES		

DATOS DE LA META							
<b>Definición de la variable Meta:</b>	1 - NUMERO DE APOYOS ECONOMICOS A FAMILIAS DE MIGRANTES FALLECIDOS OTORGADOS						
<b>Unidad de medida:</b>	25 - NÚMERO						

LÍNEA BASE DEL INDICADOR				VALOR PROGRAMADO ANUAL			
AÑO	2017	VALOR	0,00	AÑO	2019	VALOR	240,00

AVANCE TRIMESTRAL							
METAS	1er.TRIMESTRE	2o.TRIMESTRE	3er.TRIMESTRE	4o.TRIMESTRE	CUMPLIMIENTO DE METAS		
PROGRAMADA	60,00	60,00	60,00	60,00	T1+T2+T3+T4	240,00	
PROGRAMACIÓN ACTUALIZADA	60,00	60,00			T1+T2+T3+T4	260,00	
ALCANZADA	34,00	40,00	0,00	0,00	T1+T2+T3+T4	74,00	
PORCENTAJE ALCANZADO TRIMESTRAL	56,67	66,67	0,00	0,00	PORCENTAJE ALCANZADO ANUAL	28,46	

PORCENTAJE DE CUMPLIMIENTO ALCANZADO EN EL TRIMESTRE: 15.38 %

JEFE ADMINISTRATIVO  
 FRANCISCO JAVIER CRUZ LUIS  
 JEFE DE LA UNIDAD ADMINISTRATIVA

TITULAR DE LA DEPENDENCIA/ENTIDAD  
 AIDA ROSA RUIZ GARCIA  
 DIRECTORA GENERAL

**REPORTE DE AVANCE DE GESTIÓN  
UR 533 - INSTITUTO OAXAQUEÑO DE ATENCIÓN AL MIGRANTE  
SEGUNDO TRIMESTRE 2019**



**ALINEACIÓN PED:**  
**ESTRATEGIA:** 02-IMPULSAR EL LOGRO DE LA PROTECCIÓN DE LOS DERECHOS DE LOS MIGRANTES OAXAQUEÑOS Y SUS FAMILIAS DENTRO Y FUERA DEL PAÍS.  
**LÍNEAS DE ACCIÓN:** 02-FOMENTAR Y PROMOVER LA PARTICIPACIÓN SOCIAL Y DE ORGANISMOS NO GUBERNAMENTALES (ONG'S) PARA GARANTIZAR LA PROTECCIÓN DE LOS DERECHOS HUMANOS.  
**UE:** 001-INSTITUTO OAXAQUEÑO DE ATENCIÓN AL MIGRANTE

**MATRIZ DE INDICADORES PARA RESULTADOS:**  
**COMPONENTE:** 717-SERVICIOS ESPECIALIZADOS A MIGRANTES OAXAQUEÑOS OTORGADOS  
**ACTIVIDAD:** 1675-OTORGAR APOYO ECONOMICO A MIGRANTE REPATRIADO

ESTRUCTURA PROGRAMATICA PRESUPUESTAL			
PROGRAMA	SUBPROGRAMA	PROYECTO	OBRA/ACTIVIDAD
138-ATENCIÓN JURIDICA-ADMINISTRATIVA A LA POBLACIÓN MIGRANTE Y SUS FAMILIAS	03-OTORGAMIENTO DE SERVICIOS ESPECIALIZADOS A MIGRANTES OAXAQUEÑOS	000- -	003-OTORGAR APOYOS ECONÓMICOS A MIGRANTES REPATRIADOS

PRESUPUESTO ANUAL							
Aprobado	Ampliación	Reducción	Modificado	EJERCIDO T1	EJERCIDO T2	EJERCIDO T3	EJERCIDO T4
0.00	0.00	0.00	0.00	0.00	0.00	0.00	0.00
TOTAL EJERCIDO AL TRIMESTRE VIGENTE							0.00

PRESUPUESTO TRIMESTRAL DE LA ACTIVIDAD							
Aprobado	Modificado	Comprometido	Devengado	Ejercido	% de Ejercido Vs. Modificado		
0.00	0.00	0.00	0.00	0.00	nan		

DATOS DEL INDICADOR							
Nombre : PORCENTAJE DE APOYO ECONOMICOS A MIGRANTES REPATRIADOS OTORGADOS				Número de indicador : 1825			
Definición : MIDE EL PORCENTAJE DE APOYO ECONÓMICOS A MIGRANTES REPATRIADOS OTORGADOS, RESPECTO AL TOTAL DE MIGRANTES REGISTRADOS							
Método de Cálculo : (NÚMERO DE APOYO ECONÓMICOS A MIGRANTES REPATRIADOS OTORGADOS / NÚMERO TOTAL DE MIGRANTES REGISTRADOS) * 100							

Tipo	Dimensión	Frecuencia de Medición	Forma de cálculo del indicador	Tipo de Valor	Sentido Esperado
GESTIÓN	EFICACIA	TRIMESTRAL	PORCENTAJE	FLUJO	ASCENDENTE

MEDIOS DE VERIFICACIÓN / FUENTE INFORMACIÓN				SUPUESTO			
EXPEDIENTES, MINUTARIOS Y MEMORIA FOTOGRÁFICA A CARGO DE LA UNIDAD ADMINISTRATIVA DEL IOAM				EXISTE DEMANDA DE LA POBLACION MIGRANTE PARA RECIBIR SERVICIOS DE TRASLADO			

DATOS DE LA META							
Definición de la variable Meta: 1 - NUMERO DE APOYO ECONOMICOS A MIGRANTES REPATRIADOS OTORGADOS							
Unidad de medida: 25 - NÚMERO							

LÍNEA BASE DEL INDICADOR				VALOR PROGRAMADO ANUAL			
AÑO	2017	VALOR	0.00	AÑO	2019	VALOR	5.00

AVANCE TRIMESTRAL							
METAS	1er.TRIMESTRE	2o.TRIMESTRE	3er.TRIMESTRE	4o.TRIMESTRE	CUMPLIMIENTO DE METAS		
PROGRAMADA	1.00	2.00	1.00	1.00	T1+T2+T3+T4	5.00	
PROGRAMACIÓN ACTUALIZADA	1.00	2.00			T1+T2+T3+T4	5.00	
ALCANZADA	0.00	0.00	0.00	0.00	T1+T2+T3+T4	0.00	
PORCENTAJE ALCANZADO TRIMESTRAL	0.00	0.00	0.00	0.00	PORCENTAJE ALCANZADO ANUAL	0.00	

PORCENTAJE DE CUMPLIMIENTO ALCANZADO EN EL TRIMESTRE: 0.00 %

JEFE ADMINISTRATIVO  
FRANCISCO JAVIER CRUZ LUIS  
JEFE DE LA UNIDAD ADMINISTRATIVA

TITULAR DE LA DEPENDENCIA/ENTIDAD  
AIDA ROSA RUIZ GARCIA  
DIRECTORA GENERAL



GOBIERNO DEL ESTADO  
DE OAXACA

**Oaxaca**

JUNTOS CONSTRUIMOS EL CAMBIO



Gobierno del Estado

**IOAM**

Instituto Oaxaqueño de  
Atención al Migrante

## PROGRAMAS Y PROYECTOS DE INVERSION

**NO APLICA**



GOBIERNO DEL ESTADO  
DE OAXACA



**IOAM**  
Instituto Oaxaqueño de  
Atención al Migrante

RELACION DE BIENES INMUEBLES QUE COMPONEN EL PATRIMONIO  
DEL 01 DE ENERO AL 30 DE JUNIO DE 2019  
(Pesos)

CUENTA	DESCRIPCIÓN DEL BIEN	Saldo Final
12310	TERRENOS	
12330	EDIFICIOS NO RESIDENCIALES	
12351	EDIFICACIÓN HABITACIONAL EN PROCESO	192,144
12352	EDIFICACIÓN NO HABITACIONAL EN PROCESO	
12353	CONSTRUCCIÓN DE OBRAS PARA EL ABASTECIMIENTO DE AGUA, PETRÓLEO, GAS, ELECTRICIDAD Y TELECOMUNICACION	
12354	DIVISIÓN DE TERRENOS Y CONSTRUCCIÓN DE OBRAS DE URBANIZACIÓN EN PROCESO	
12355	CONSTRUCCIÓN DE VÍAS DE COMUNICACIÓN EN PROCESO	
12356	OTRAS CONSTRUCCIONES DE INGENIERÍA CIVIL U OBRA PESADA EN PROCESO	
12357	INSTALACIONES Y EQUIPAMIENTO EN CONSTRUCCIONES EN PROCESO	
12359	TRABAJOS DE ACABADOS EN EDIFICACIONES Y OTROS TRABAJOS ESPECIALIZADOS EN PROCESO	
12361	EDIFICACIÓN HABITACIONAL EN PROCESO	
12362	EDIFICACIÓN NO HABITACIONAL EN PROCESO	
12363	CONSTRUCCIÓN DE OBRAS PARA EL ABASTECIMIENTO DE AGUA, PETRÓLEO, GAS, ELECTRICIDAD Y TELECOMUNICACION	
12364	DIVISIÓN DE TERRENOS Y CONSTRUCCIÓN DE OBRAS DE URBANIZACIÓN	
12365	CONSTRUCCIÓN DE VÍAS DE COMUNICACIÓN EN PROCESO	
12366	OTRAS CONSTRUCCIONES DE INGENIERÍA CIVIL U OBRA PESADA EN PROCESO	
12367	INSTALACIONES Y EQUIPAMIENTO EN CONSTRUCCIONES EN PROCESO	
12369	TRABAJOS DE ACABADOS EN EDIFICACIONES Y OTROS TRABAJOS ESPECIALIZADOS EN PROCESO	
12390	OTROS BIENES INMUEBLES	
	<b>SUMA TOTAL:</b>	<b>\$ 192,144</b>



GOBIERNO DEL ESTADO  
DE OAXACA



**IOAM**  
Instituto Oaxaqueño de  
Atención al Migrante

RELACION DE BIENES MUEBLES QUE COMPONEN EL PATRIMONIO  
DEL 01 DE ENERO AL 30 DE JUNIO DE 2019  
(Pesos)

CUENTA	DESCRIPCIÓN DEL BIEN	Saldo Final
12411	MUEBLES DE OFICINA Y ESTANTERÍA	358,975
12412	MUEBLES, EXCEPTO DE OFICINA Y ESTANTERÍA	
12413	EQUIPO DE CÓMPUTO Y DE TECNOLOGÍAS DE LA INFORMACIÓN	512,891
12419	OTROS MOBILIARIOS Y EQUIPOS DE ADMINISTRACIÓN	
12421	EQUIPOS Y APARATOS AUDIOVISUALES	10,554
12422	APARATOS DEPORTIVOS	
12423	CÁMARAS FOTOGRÁFICAS Y DE VIDEO	40,000
12429	OTRO MOBILIARIO Y EQUIPO EDUCACIONAL Y RECREATIVO	
12431	EQUIPO MÉDICO Y DE LABORATORIO	
12432	INSTRUMENTAL MÉDICO Y DE LABORATORIO	
12441	AUTOMÓVILES Y CAMIONES	2,717,310
12443	EQUIPO AEROESPACIAL	
12445	EMBARCACIONES	
12449	OTROS EQUIPOS DE TRANSPORTE	
12450	EQUIPO DE DEFENSA Y SEGURIDAD	
12461	MAQUINARIA Y EQUIPO AGROPECUARIO	
12462	MAQUINARIA Y EQUIPO INDUSTRIAL	
12463	MAQUINARIA Y EQUIPO DE CONSTRUCCIÓN	
12464	SISTEMAS DE AIRE ACONDICIONADO, CALEFACCIÓN Y DE REFRIGERACIÓN INDUSTRIAL Y COMERCIAL	
12465	EQUIPO DE COMUNICACIÓN Y TELECOMUNICACIÓN	21,790
12466	EQUIPOS DE GENERACIÓN ELÉCTRICA, APARATOS Y ACCESORIOS ELÉCTRICOS	
12467	HERRAMIENTAS Y MÁQUINAS-HERRAMIENTA	
12469	OTROS EQUIPOS	
12471	BIENES ARTISTICOS, CULTURALES Y CIENTIFICOS	
12483	AVES	
12484	OVINOS Y CAPRINOS	
12486	EQUINOS	
12487	ESPECIES MENORES Y DE ZOOLOGICO	
12488	ÁRBOLES Y PLANTAS	
12489	OTROS ACTIVOS BIOLÓGICOS	
	<b>SUMA TOTAL:</b>	<b>\$ 3,661,520</b>



GOBIERNO DEL ESTADO  
DE OAXACA



**IOAM**  
Instituto Oaxaqueño de  
Atención al Migrante

RELACION DE CUENTAS BANCARIAS PRODUCTIVAS ESPECIFICAS  
DEL 01 DE ENERO AL 30 DE JUNIO DE 2019

FONDO, PROGRAMA O CONVENIO	DATOS DE LA CUENTA BANCARIA		
	INSTITUCION BANCARIA	NUMERO DE CUENTA	FECHA DE APERTURA
FONDO DE APOYO A MIGRANTES (FAM 2019)	BANORTE	1053756827	22/MARZO/2019





GOBIERNO DEL ESTADO  
DE OAXACA

**Oaxaca**

JUNTOS CONSTRUIMOS EL CAMBIO



Gobierno del Estado

**IOAM**

Instituto Oaxaqueño de  
Atención al Migrante

## RELACION DE ESQUEMAS BURSATILES Y COBERTURAS FINANCIERAS

**NO APLICA**



GOBIERNO DEL ESTADO  
DE OAXACA

**Oaxaca**  
JUNTOS CONSTRUIMOS EL CAMBIO



**SEFIN**  
Secretaría de  
Finanzas

## Montos pagados por ayudas y subsidios

Periodo del 1° de Enero al 30 de Junio de 2019

Concepto	Ayuda	Subsidio	Sector (económico o social)	Beneficiario	CURP	RFC	Monto Pagado
TRASLADO DE RESTOS MORTUORIOS	X		Económico	Bertha Guadalupe González Lazo	GOLB70 1211MOCNZR09	GOLB70 1211	11,050.00
TRASLADO DE RESTOS MORTUORIOS	X		Económico	Petra Cruz Pérez	CUPP590330MOCRRT06	CUPP590330	7,000.00
TRASLADO DE RESTOS MORTUORIOS	X		Económico	Jesús Cruz Martínez	CUMJ910222HOCRRS09	CUMJ910222	11,200.00
TRASLADO DE RESTOS MORTUORIOS	X		Económico	Filiberto José José	JOMF570822HOC SRL14	JOMF570822	4,170.00
TRASLADO DE RESTOS MORTUORIOS	X		Económico	Isabel Sandoval Guzmán	SAGI530708MOCNZS05	SAGI530708	12,540.00
TRASLADO DE RESTOS MORTUORIOS	X		Económico	Ernesto Romero	ROXE431107HOCMXR03	ROXE431107	8,300.00
TRASLADO DE RESTOS MORTUORIOS	X		Económico	Dalia Guzmán González	GUGD800808MOCZNL04	GUGD800808	11,850.00
TRASLADO DE RESTOS MORTUORIOS	X		Económico	Jesús Carmona	CAXJ571015HOCRXS01	CAXJ571015	11,000.00
TRASLADO DE RESTOS MORTUORIOS	X		Económico	María Agustina Ramírez López	RALA471016MOCMPG02	RALA471016	14,500.00



GOBIERNO DEL ESTADO  
DE OAXACA

**Oaxaca**  
JUNTOS CONSTRUIMOS EL CAMBIO



**SEFIN**  
Secretaría de  
Finanzas

## Montos pagados por ayudas y subsidios

Periodo del 1º de Enero al 30 de Junio de 2019

TRASLADO DE RESTOS MORTUORIOS	X		Económico	José Manuel Luján Cortés	LUCM650317HOCJRN09	LUCM650317	14,000.00
TRASLADO DE RESTOS MORTUORIOS	X		Económico	Silvano Hernández Velasco	HEVS960 110 HOCRLLO4	HEVS960 110	30,000.00
TRASLADO DE RESTOS MORTUORIOS	X		Económico	Irma Erika Méndez Méndez	MEMI90 1224MOCNRR04	MEMI90 1224	12,000.00
TRASLADO DE RESTOS MORTUORIOS	X		Económico	Zenaida Anastasia González Martínez	GOMZ571226MOCNRRN07	GOMZ571226	9,980.00
TRASLADO DE RESTOS MORTUORIOS	X		Económico	Laura Mecinas Santiago	MESL800503MOCNRR04	MESL800503	7,000.00
TRASLADO DE RESTOS MORTUORIOS	X		Económico	Libia Herrera Morales		HEML730616	15,100.00
TRASLADO DE RESTOS MORTUORIOS	X		Económico	María Guadalupe Ortiz Pineda	OIPG59 1212MOCRND05	OIPG59 1212	12,000.00
TRASLADO DE RESTOS MORTUORIOS	X		Económico	Daniel Pérez Cruz	PECD6309 13HOCRRN04	PECD6309 13	16,400.00
TRASLADO DE RESTOS MORTUORIOS	X		Económico	Francisca Cruz Cruz	CUCF5804 19MOCRRR02	CUCF5804 19	10,000.00
TRASLADO DE RESTOS MORTUORIOS	X		Económico	Juana Silvia Cruz Hernández	CUHJ660308MOCRRN09	CUHJ660308	11,600.00



GOBIERNO DEL ESTADO  
DE OAXACA

**Oaxaca**  
JUNTOS CONSTRUIMOS EL CAMBIO



**SEFIN**  
Secretaría de  
Finanzas

## Montos pagados por ayudas y subsidios

Periodo del 1° de Enero al 30 de Junio de 2019

TRASLADO DE RESTOS MORTUORIOS	X		Económico	Efraín García Alavez	GAAE901202HOCRLF02	GAAE901202	15,000.00
TRASLADO DE RESTOS MORTUORIOS	X		Económico	Mateo Sánchez Orduña	SAOM610921HOCNRT03	SAOM610921	10,000.00
TRASLADO DE RESTOS MORTUORIOS	X		Económico	Florentina Carrera Díaz	CADF760401MOCRZL02	CADF760401	13,000.00
TRASLADO DE RESTOS MORTUORIOS	X		Económico	Antonio López Martínez		LOMA370613	12,600.00
GUELAGUETZA FAMILIAR	X		Económico	MAGDALENA SOFIA MÉNDEZ	MEXM420525MOCNXG08	MEXM420525	4,429.00
GUELAGUETZA FAMILIAR	X		Económico	PETRA HERNÁNDEZ VENTURA	HEVP540427MOCRNT00	HEVP540427	4,429.00
GUELAGUETZA FAMILIAR	X		Económico	EUSTAQUIA SALAZAR	SAXE570201MOCLXS01	SAXE570201	4,429.00
GUELAGUETZA FAMILIAR	X		Económico	JULIANA RAMOS DÍAZ	RADJ590209MOCMZL03	RADJ590209	4,429.00
GUELAGUETZA FAMILIAR	X		Económico	PIO QUINTO ONOFRE JERONIMO ARAGÓN	JEAP570524HOCRRX01	JEAP570524	4,429.00
GUELAGUETZA FAMILIAR	X		Económico	JUAN GUTIÉRREZ LÓPEZ	GULJ390927HOCTPN07	GULJ390927	4,429.00



GOBIERNO DEL ESTADO  
DE OAXACA

**Oaxaca**  
JUNTOS CONSTRUIMOS EL CAMBIO



**SEFIN**  
Secretaría de  
Finanzas

### Montos pagados por ayudas y subsidios

Periodo del 1º de Enero al 30 de Junio de 2019

GUELAGUETZA FAMILIAR	X		Económico	GUADALUPE HERNÁNDEZ BAUTISTA	HEBG44 12 12MOCRTD08	HEBG44 12 12	4,429.00
GUELAGUETZA FAMILIAR	X		Económico	LEONARDA MARGARITA GAMBOA CHÁVEZ	GACL58 1106MOCMHN04	GACL58 1106	4,429.00
GUELAGUETZA FAMILIAR	X		Económico	NOE ALFARO CORONADO	AACN46 1110HOCLRX04	AACN46 1110	4,429.00
GUELAGUETZA FAMILIAR	X		Económico	GLORIA ORTIZ GONZÁLEZ	OIGG490 215MOCRNL00	OIGG490 215	4,429.00
GUELAGUETZA FAMILIAR	X		Económico	AGUSTINA JOAQUINA HERNÁNDEZ	HEXA390 8 18MOCRXG06	HEXA390 8 18	4,429.00
GUELAGUETZA FAMILIAR	X		Económico	SABINA SIMONA CANSECO CANSECO	CACS42 1204MOCNNB02	CACS42 1204	4,429.00
GUELAGUETZA FAMILIAR	X		Económico	PETRA JULIANA VÁSQUEZ	VAXP480 6 12MOCST02	VAXP480 6 12	4,429.00
GUELAGUETZA FAMILIAR	X		Económico	TOMASA HERRERA	HEXT580 922MOCRXM06	HEXT580 922	4,429.00
GUELAGUETZA FAMILIAR	X		Económico	INES BARRAGAN GARCÍA	BAGI520 121MOCRRN06	BAGI520 121	4,429.00
GUELAGUETZA FAMILIAR	X		Económico	EVARISTO SERAFIN CRUZ AQUINO	CJAE38 10 26HOCRQV08	CJAE38 10 26	4,429.00



GOBIERNO DEL ESTADO  
DE OAXACA

**Oaxaca**  
JUNTOS CONSTRUIMOS EL CAMBIO



**SEFIN**  
Secretaría de  
Finanzas

### Montos pagados por ayudas y subsidios

Periodo del 1° de Enero al 30 de Junio de 2019

GUELAGUETZA FAMILIAR	X		Económico	ISABEL VÁSQUEZ CORRO	VACI531209MOCRS01	VACI531209	4,429.00
GUELAGUETZA FAMILIAR	X		Económico	ELENA MORELOS MARTÍNEZ	MOME550813MOCRFL09	MOME550813	4,429.00
GUELAGUETZA FAMILIAR	X		Económico	VIRGINIA BAUTISTA ARAGÓN	BAAV540131MOCTRR01	BAAV540131	4,429.00
GUELAGUETZA FAMILIAR	X		Económico	CRESENDO VALENCIA RAMÍREZ	VARC421229HOCLM09	VARC421229	4,429.00
GUELAGUETZA FAMILIAR	X		Económico	ANTONIO MÉNDEZ MÉNDEZ	MEMA550613HOCNNN15	MEMA550613	4,429.00
GUELAGUETZA FAMILIAR	X		Económico	TOMASA CRUZ VÁSQUEZ	CUVT520221MOCRSM03	CUVT520221	4,429.00
GUELAGUETZA FAMILIAR	X		Económico	JUAN GARCÍA INES	GAIJ511012HOCRNN02	GAIJ511012	4,429.00
GUELAGUETZA FAMILIAR	X		Económico	VIRGINIA OLIVERA RUÍZ	OIRV551103MOCLZR05	OIRV551103	4,429.00
GUELAGUETZA FAMILIAR	X		Económico	ESTHER ESPERANZA MARTÍNEZ HERRERA	MAHE460701MOCRRS00	MAHE460701	4,429.00
GUELAGUETZA FAMILIAR	X		Económico	ESPERANZA ARELLANES	AEXE410801MOCRXS06	AEXE410801	4,429.00



GOBIERNO DEL ESTADO  
DE OAXACA

**Oaxaca**  
JUNTOS CONSTRUIMOS EL CAMBIO



**SEFIN**  
Secretaría de  
Finanzas

## Montos pagados por ayudas y subsidios

Periodo del 1º de Enero al 30 de Junio de 2019

GUELAGUETZA FAMILIAR	X		Económico	TIMOTEO BARRIGA RAMÍREZ	BART371219HOCRMM09	BART371219	4,429.00
GUELAGUETZA FAMILIAR	X		Económico	DOROTEO SÁNCHEZ JIMÉNEZ	SAJD480909MOCNMR09	SAJD480909	4,429.00
GUELAGUETZA FAMILIAR	X		Económico	AGAPITO LIBORIO BUENAVENTURA LÓPEZ	BULA410923HOCNPG04	BULA410923	4,429.00
GUELAGUETZA FAMILIAR	X		Económico	CARLOTA HERNÁNDEZ AMAYA	HEAC371104MOCRRM09	HEAC371104	4,429.00
GUELAGUETZA FAMILIAR	X		Económico	JUAN AGUSTIN ECHEVERRIA CONTRERAS	EECJ410527HOCNN02	EECJ410527	4,429.00
GUELAGUETZA FAMILIAR	X		Económico	MARILU ANGELES HERNÁNDEZ	AEHM580509MOCNRR06	AEHM580509	4,429.00
GUELAGUETZA FAMILIAR	X		Económico	MAXIMA ANTONINA LUCERO CRUZ	LUCM410510MOCCR02	LUCM410510	4,429.00
GUELAGUETZA FAMILIAR	X		Económico	TIMOTEO ZABECHE CRUZ	ZACT390124HOCBRM08	ZACT390124	4,429.00
GUELAGUETZA FAMILIAR	X		Económico	TOMASA HERMILA AQUINO CRUZ	AUCT541229MOCQRM08	AUCT541229	4,429.00
GUELAGUETZA FAMILIAR	X		Económico	FELICISIMA SUAREZ CALVO	SUCF530806MOCRLL03	SUCF530806	4,429.00



GOBIERNO DEL ESTADO  
DE OAXACA

**Oaxaca**  
JUNTOS CONSTRUIMOS EL CAMBIO



**SEFIN**  
Secretaría de  
Finanzas

### Montos pagados por ayudas y subsidios

Periodo del 1° de Enero al 30 de Junio de 2019

GUELAGUETZA FAMILIAR	X		Económico	DELFINO CRUZ LÓPEZ	CULD551224HOCRPL01	CULD551224	4,429.00
GUELAGUETZA FAMILIAR	X		Económico	ERIBERTO BUSTAMANTE GONZALES	BUGE561026HOCNRO1	BUGE561026	4,429.00
GUELAGUETZA FAMILIAR	X		Económico	ALEJANDRINA JUÁREZ SANTIAGO	JUSA590421MOCRNL09	JUSA590421	4,429.00
GUELAGUETZA FAMILIAR	X		Económico	MONARIA PANFILA CANO CANO	CACM360521MOCNNN09	CACM360521	4,429.00
GUELAGUETZA FAMILIAR	X		Económico	EUFRACIA DÍAZ CANO	DICE580513MOCZNF02	DICE580513	4,429.00
GUELAGUETZA FAMILIAR	X		Económico	ALBERTA INES CASAS NARVAEZ	CANA490303MOC SRL00	CANA490303	4,429.00
GUELAGUETZA FAMILIAR	X		Económico	CARMEN MARGARITA BAUTISTA	BAXC430716MOCTXR09	BAXC430716	4,429.00
GUELAGUETZA FAMILIAR	X		Económico	INES COLMENARES BARCELOS	COBI560524MOCLRN05	COBI560524	4,429.00
GUELAGUETZA FAMILIAR	X		Económico	RUTILO BAUTISTA GARCÍA	BAGR440704HOCTRT00	BAGR440704	4,429.00
GUELAGUETZA FAMILIAR	X		Económico	EUSEBIA BAUTISTA MORALES	BAME520814MOCTRS08	BAME520814	4,429.00





GOBIERNO DEL ESTADO  
DE OAXACA

**Oaxaca**  
JUNTOS CONSTRUIMOS EL CAMBIO



**SEFIN**  
Secretaría de  
Finanzas

### Montos pagados por ayudas y subsidios

Periodo del 1º de Enero al 30 de Junio de 2019

GUELAGUETZA FAMILIAR	X		Económico	MARÍA MAGDALENA ANTONIO HERNÁNDEZ	AOHM500529MOCNRG09	AOHM500529	4,429.00
GUELAGUETZA FAMILIAR	X		Económico	GUSTAVO ALFREDO HERNÁNDEZ MARQUEZ	HEMG500201HOCRRS01	HEMG500201	4,429.00
GUELAGUETZA FAMILIAR	X		Económico	VICTORIA SALOME GARCÍA CASTELLANOS	GACV541117MOCRS007	GACV541117	4,429.00
GUELAGUETZA FAMILIAR	X		Económico	LUCILA ROJAS CRUZ	ROCL450827MOCJRC06	ROCL450827	4,429.00
GUELAGUETZA FAMILIAR	X		Económico	ROSALINDA CAMERINA CASTILLO CEBALLOS	CACR530520MOCBS09	CACR530520	4,429.00
GUELAGUETZA FAMILIAR	X		Económico	ESTEBAN GONZÁLEZ GÓMEZ	GOG530911HOCNMS01	GOG530911	4,429.00
GUELAGUETZA FAMILIAR	X		Económico	EMILIA CORTEZ SOSA	COSE570602MOCRSM05	COSE570602	4,429.00
GUELAGUETZA FAMILIAR	X		Económico	BEATRIZ RUÍZ BARRAGAN	RUBB520722MOCZRT02	RUBB520722	4,429.00
GUELAGUETZA FAMILIAR	X		Económico	ADELAIDA ROJAS CANSECO	ROCA511216MOCJND09	ROCA511216	4,429.00
GUELAGUETZA FAMILIAR	X		Económico	ERNESTINA VÁSQUEZ	VAXE551111MOCXRF05	VAXE551111	4,429.00



GOBIERNO DEL ESTADO  
DE OAXACA

**Oaxaca**  
JUNTOS CONSTRUIMOS EL CAMBIO



**SEFIN**  
Secretaría de  
Finanzas

### Montos pagados por ayudas y subsidios

Periodo del 1° de Enero al 30 de Junio de 2019

GUELAGUETZA FAMILIAR	X		Económico	MARIA ELENA GONZALEZ RAMÍREZ	GORE450409MOCNML04	GORE450409	4,429.00
GUELAGUETZA FAMILIAR	X		Económico	CELIA PASCUALA HERNANDEZ DIAZ	HEDC510517MOCRZL07	HEDC510517	4,429.00
GUELAGUETZA FAMILIAR	X		Económico	SIXTO AGAPITO PÉREZ	PEXS550806HOCRXX07	PEXS550806	4,429.00
GUELAGUETZA FAMILIAR	X		Económico	DOMINGA ISAIAS VERA	VEXD500706MOCRXM01	VEXD500706	4,429.00
GUELAGUETZA FAMILIAR	X		Económico	MIGUEL NAZARIO ÁVILA	AIXM411007HOCVXG09	AIXM411007	4,429.00
GUELAGUETZA FAMILIAR	X		Económico	ELISEO ZURITA	ZUXE520704HOCRXL00	ZUXE520704	4,429.00
GUELAGUETZA FAMILIAR	X		Económico	SALUSTIANA MAXIMINA ÁVILA	AIXS530608MOCVXL06	AIXS530608	4,429.00
GUELAGUETZA FAMILIAR	X		Económico	BEATRIZ AMBROCIO	AOXB480729MOCMXT09	AOXB480729	4,429.00
GUELAGUETZA FAMILIAR	X		Económico	JUANA RUÍZ AGUILAR	RUAJ500224MOCZGN00	RUAJ500224	4,429.00
GUELAGUETZA FAMILIAR	X		Económico	TEODORO FRANCO APARICIO	FAAT431109HGRRPD02	FAAT431109	4,429.00



GOBIERNO DEL ESTADO  
DE OAXACA

**Oaxaca**  
JUNTOS CONSTRUIMOS EL CAMBIO



**SEFIN**  
Secretaría de  
Finanzas

### Montos pagados por ayudas y subsidios

Periodo del 1° de Enero al 30 de Junio de 2019

GUELAGUETZA FAMILIAR	X		Económico	PETRA SANTAMARIA TORRES	SATP520429MGRNRT04	SATP520429	4,429.00
GUELAGUETZA FAMILIAR	X		Económico	VALERIA RAMONA ROJAS	ROXV460414MOOJXL09	ROXV460414	4,429.00
GUELAGUETZA FAMILIAR	X		Económico	CAMERINO MARTÍNEZ MARTÍNEZ	MAMC500420HOCRRM07	MAMC500420	4,429.00
GUELAGUETZA FAMILIAR	X		Económico	MARCELINO CRUZ BALTAZAR	CUBM540827HOCRLR07	CUBM540827	4,429.00
GUELAGUETZA FAMILIAR	X		Económico	LINA BALTAZAR CRUZ	BAQL560923MOQLRN02	BAQL560923	4,429.00
GUELAGUETZA FAMILIAR	X		Económico	JUAN PEÑA OROCIO	PEOJ520131HOCXRN09	PEOJ520131	4,429.00
GUELAGUETZA FAMILIAR	X		Económico	JUSTA SALVADOR ZURITA	SAZJ540720MOCLRS01	SAZJ540720	4,429.00
GUELAGUETZA FAMILIAR	X		Económico	MARÍA OROCIO CRUZ	OOCM541030MOCRRR00	OOCM541030	4,429.00
GUELAGUETZA FAMILIAR	X		Económico	FELIPE CRUZ SALVADOR	CUSF510608HOCRLR07	CUSF510608	4,429.00
GUELAGUETZA FAMILIAR	X		Económico	GUADALUPE HERLINDA HERNÁNDEZ MARTÍNEZ	HEMG551012MOCRRD05	HEMG551012	4,429.00



GOBIERNO DEL ESTADO  
DE OAXACA

**Oaxaca**  
JUNTOS CONSTRUIMOS EL CAMBIO



**SEFIN**  
Secretaría de  
Finanzas

### Montos pagados por ayudas y subsidios

Periodo del 1º de Enero al 30 de Junio de 2019

GUELAGUETZA FAMILIAR	X		Económico	MARÍA ESTELA RAMÍREZ PASTOR	RAPE531126MOCMSS08	RAPE531126	4,429.00
GUELAGUETZA FAMILIAR	X		Económico	DOROTEA BEATRIZ RAMÍREZ MORALES	RAMD490126MOCMRR02	RAMD490126	4,429.00
GUELAGUETZA FAMILIAR	X		Económico	RUFINA DEL CARMEN LÓPEZ GUZMÁN	LOGR510819MOCZPF07	LOGR510819	4,429.00
GUELAGUETZA FAMILIAR	X		Económico	ROSA MARÍA HERNÁNDEZ HERNÁNDEZ	HEHR521206MOCRRS08	HEHR521206	4,429.00
GUELAGUETZA FAMILIAR	X		Económico	VICTORIA ELENA BALBUENA HERNÁNDEZ	BAHV600229MOCLRC07	BAHV600229	4,429.00
GUELAGUETZA FAMILIAR	X		Económico	GUADALUPE CELIA LÓPEZ GUZMÁN	LOGG561112MOCZPD06	LOGG561112	4,429.00
GUELAGUETZA FAMILIAR	X		Económico	EULALIA SÁNCHEZ MARÍN	SAME381215MOCNRL08	SAME381215	4,429.00
GUELAGUETZA FAMILIAR	X		Económico	RUTILIO ELOY SANTIAGO ARANDA	SAAR440802HOCNRT04	SAAR440802	4,429.00
GUELAGUETZA FAMILIAR	X		Económico	OFELIA MÉNDEZ	MEXO421026MOCNXF00	MEXO421026	4,429.00
GUELAGUETZA FAMILIAR	X		Económico	JOSUE GUTIÉRREZ GONZÁLEZ	GUGJ440919HOCTNS04	GUGJ440919	4,429.00



GOBIERNO DEL ESTADO  
DE OAXACA

**Oaxaca**  
JUNTOS CONSTRUIMOS EL CAMBIO



**SEFIN**  
Secretaría de  
Finanzas

### Montos pagados por ayudas y subsidios

Periodo del 1° de Enero al 30 de Junio de 2019

GUELAGUETZA FAMILIAR	X		Económico	CORNELIO LORENZO ISIDRO	LOIC570916HOCRSR02	LOIC570916	4,429.00
GUELAGUETZA FAMILIAR	X		Económico	ALFONSO ANTONIO LÓPEZ	AOLA490601HOCNPL06	AOLA490601	4,429.00
GUELAGUETZA FAMILIAR	X		Económico	TERESA MENDOZA ORTIZ	MEOT440930MOCNRR05	MEOT440930	4,429.00
GUELAGUETZA FAMILIAR	X		Económico	ADELINA CRUZ GARCÍA	CUGA561206MOCRRD01	CUGA561206	4,429.00
GUELAGUETZA FAMILIAR	X		Económico	LEONARDO ARAGÓN CRUZ	AAQL451002HOCRRN08	AAQL451002	4,429.00
GUELAGUETZA FAMILIAR	X		Económico	FAUSTINA RODRÍGUEZ VIDAL	ROVF580514MOCDDS02	ROVF580514	4,429.00
GUELAGUETZA FAMILIAR	X		Económico	VIRGINIA ESPERANZA RODRÍGUEZ OGARRIO	ROOV540131MOCDFR03	ROOV540131	4,429.00
GUELAGUETZA FAMILIAR	X		Económico	JOSEFINA DOMÍNGUEZ DEL CARMEN	DOJ510416MOCMRS01	DOJ510416	4,429.00
GUELAGUETZA FAMILIAR	X		Económico	ISRAEL GALVÁN MORALES	GAM1471026HOCLRS00	GAM1471026	4,429.00
GUELAGUETZA FAMILIAR	X		Económico	ELVIRA FRANCISCO LEONARDO	FALE521115MOCRNL02	FALE521115	4,429.00



GOBIERNO DEL ESTADO  
DE OAXACA

**Oaxaca**  
JUNTOS CONSTRUIMOS EL CAMBIO



**SEFIN**  
Secretaría de  
Finanzas

### Montos pagados por ayudas y subsidios

Periodo del 1° de Enero al 30 de Junio de 2019

GUELAGUETZA FAMILIAR	X		Económico	SUSANA PÉREZ	PEXS490919MOCRXS06	PEXS490919	4,429.00
GUELAGUETZA FAMILIAR	X		Económico	MARÍA RUÍZ RUÍZ	RURM550705MOCZZR03	RURM550705	4,429.00
GUELAGUETZA FAMILIAR	X		Económico	ANGELINA PACHUCA	PAXA550801MOCXN08	PAXA550801	4,429.00
GUELAGUETZA FAMILIAR	X		Económico	MARCELINA GARCÍA CRUZ	GACM470802MOCRRR08	GACM470802	4,429.00
GUELAGUETZA FAMILIAR	X		Económico	CONSTANTINO RONQUILLO GALAN	ROGC330815HOCNLN00	ROGC330815	4,429.00
GUELAGUETZA FAMILIAR	X		Económico	MARÍA GUZMÁN REYES	GURM460519MOCZYR00	GURM460519	4,429.00
GUELAGUETZA FAMILIAR	X		Económico	JOSEFINA LUISA VELASCO BAUTISTA	VEBJ520515MOCLTS04	VEBJ520515	4,429.00
GUELAGUETZA FAMILIAR	X		Económico	PAULA LÓPEZ CASIMIRO	LOCP580125MOCPSL03	LOCP580125	4,429.00
GUELAGUETZA FAMILIAR	X		Económico	ANTONIA REYES ESPIRITU	REEA390705MOCYSN00	REEA390705	4,429.00
GUELAGUETZA FAMILIAR	X		Económico	FERNANDO GARCÍA ESTANISLAO	GAEF521002HOCSR04	GAEF521002	4,429.00



GOBIERNO DEL ESTADO  
DE OAXACA

**Oaxaca**  
JUNTOS CONSTRUIMOS EL CAMBIO



**SEFIN**  
Secretaría de  
Finanzas

### Montos pagados por ayudas y subsidios

Periodo del 1º de Enero al 30 de Junio de 2019

GUELAGUETZA FAMILIAR	X		Económico	YNEZ DIEGO GUDINEZ	DIGY580 120MOGDN00	DIGY580 120	4,429.00
GUELAGUETZA FAMILIAR	X		Económico	FELIPE MANZANO RUFINO	MARF390205HOCNFL04	MARF390205	4,429.00
GUELAGUETZA FAMILIAR	X		Económico	VICTORIA CORTAZAR BARRERA	COBV520225MOCRRC09	COBV520225	4,429.00
GUELAGUETZA FAMILIAR	X		Económico	CARMEN CARDENAS PÉREZ	CAPC510716MOCRRR05	CAPC510716	4,429.00
GUELAGUETZA FAMILIAR	X		Económico	HONORINA MARTÍNEZ SOLIS	MASH570227MOCRLN03	MASH570227	4,429.00
GUELAGUETZA FAMILIAR	X		Económico	AURELIO JUÁREZ CRUZ	JUCA391031HOCRRR00	JUCA391031	4,429.00
GUELAGUETZA FAMILIAR	X		Económico	MARTHA ELOINA CARIÑO RAMÍREZ	CARM570619MOCRM03	CARM570619	4,429.00
GUELAGUETZA FAMILIAR	X		Económico	CANDIDA JOSEFA LOPEZ GUZMAN	LOGC410606MOCPZN06	LOGC410606	4,423.00
GUELAGUETZA FAMILIAR	X		Económico	MAURA ARACELI ESPERANZA JIMENEZ	EEJM530115MOCSMR01	EEJM530115	7,721.00
GUELAGUETZA FAMILIAR	X		Económico	MIGUEL ANGEL DIAZ CRUZ	DICM500917HOCZRG03	DICM500917	7,721.00



GOBIERNO DEL ESTADO  
DE OAXACA

**Oaxaca**  
JUNTOS CONSTRUIMOS EL CAMBIO



**SEFIN**  
Secretaría de  
Finanzas

### Montos pagados por ayudas y subsidios

Periodo del 1° de Enero al 30 de Junio de 2019

GUELAGUETZA FAMILIAR	X		Económico	ALEJANDRA GUILLERMA JUAREZ	JUXA520 111MOCRXL09	JUXA520 111	7,721.00
GUELAGUETZA FAMILIAR	X		Económico	HERMELINDO MALAQUIAS SANTOS	SAXH48 1028HOCN XR07	SAXH48 1028	7,721.00
GUELAGUETZA FAMILIAR	X		Económico	MARIA AURORA CRUZ VICTORIA	CUVA60 0929MOCRCR06	CUVA60 0929	7,721.00
GUELAGUETZA FAMILIAR	X		Económico	OTILIA LUCIA LOPEZ AVILA	LOAO53 1231MOCPTV09	LOAO53 1231	7,721.00
GUELAGUETZA FAMILIAR	X		Económico	ROSENDO LUIS MARTINEZ	LUMR52 030 1HOCRSR08	LUMR52 030 1	7,721.00
GUELAGUETZA FAMILIAR	X		Económico	ANTONIO VASQUEZ ANTONIO	VAAA43 070 1HOCNN04	VAAA43 070 1	7,721.00
GUELAGUETZA FAMILIAR	X		Económico	JOSEFINA HERNANDEZ	HEXJ37 1126MOCRXS0 1	HEXJ37 1126	7,721.00
GUELAGUETZA FAMILIAR	X		Económico	VICENTA VALENTINA CRUZ CRUZ	CUCV52 0719MOCRCR00	CUCV52 0719	7,721.00
GUELAGUETZA FAMILIAR	X		Económico	JULIA TRINIDAD CORDOVA CASTILLO	COCJ6 10 516MOCRSL0 4	COCJ6 10 516	7,721.00
GUELAGUETZA FAMILIAR	X		Económico	JOSE ANTONIO ALVAREZ	AOAJ58 0 123HOCNL309	AOAJ58 0 123	7,721.00





GOBIERNO DEL ESTADO  
DE OAXACA

**Oaxaca**  
JUNTOS CONSTRUIMOS EL CAMBIO



**SEFIN**  
Secretaría de  
Finanzas

### Montos pagados por ayudas y subsidios

Periodo del 1° de Enero al 30 de Junio de 2019

GUELAGUETZA FAMILIAR	X		Económico	RAFAEL CRUZ	CUXR4 10 110 HOCRXF09	CUXR4 10 110	7,721.00
GUELAGUETZA FAMILIAR	X		Económico	MATEO GILBERTO CABALLERO MARTINEZ	CAMM450921HOCBRT03	CAMM450921	7,721.00
GUELAGUETZA FAMILIAR	X		Económico	LUZ MARIA RAMIREZ PINELO	RAPL540 118MOCMNZ07	RAPL540 118	7,721.00
GUELAGUETZA FAMILIAR	X		Económico	GLORIA MARTINEZ GABRIEL	MAGG540310MOCRBL03	MAGG540310	7,721.00
GUELAGUETZA FAMILIAR	X		Económico	EMILIA GARCIA GARCIA	GAGE520602MOCRRM05	GAGE520602	7,721.00
GUELAGUETZA FAMILIAR	X		Económico	FAUSTINO DE JESUS ARAGON	AAXF340215HOCRXS04	AAXF340215	7,721.00
GUELAGUETZA FAMILIAR	X		Económico	AMALIA GARCIA GALVAN	GAGA510710MOCRLM03	VAAA43070 10	7,721.00
GUELAGUETZA FAMILIAR	X		Económico	VIRGLIO MARTINEZ CORTES	MACV471127HOCRRR00	MACV471127	7,721.00
GUELAGUETZA FAMILIAR	X		Económico	DELFINA ROBLES LEYVA	ROLD410702MOCBYL05	ROLD410702	7,721.00
GUELAGUETZA FAMILIAR	X		Económico	NIEVES EMIGDIA SANCHEZ	SAXN560805MOCNXV08	SAXN560805	7,721.00



GOBIERNO DEL ESTADO  
DE OAXACA

**Oaxaca**  
JUNTOS CONSTRUIMOS EL CAMBIO



**SEFIN**  
Secretaría de  
Finanzas

### Montos pagados por ayudas y subsidios

Periodo del 1° de Enero al 30 de Junio de 2019

GUELAGUETZA FAMILIAR	X		Económico	CATALINA ZARATE ZARATE	ZAZC500102MOCRRT02	ZAZC500102	7,721.00
GUELAGUETZA FAMILIAR	X		Económico	TEOFILA HERNANDEZ	HEXT481013MOCRXF09	HEXT481013	7,721.00
GUELAGUETZA FAMILIAR	X		Económico	MARTIN VASQUEZ	VAXM421111HOCSEX08	VAXM421111	7,721.00
GUELAGUETZA FAMILIAR	X		Económico	JUAN DE LA CRUZ CELAYA RUIZ	CERJ561124HOCLZN05	CERJ561124	7,721.00
GUELAGUETZA FAMILIAR	X		Económico	AQUILINA PEREZ MARTINEZ	PEMA550613MOCRRO08	PEMA550613	7,721.00
GUELAGUETZA FAMILIAR	X		Económico	RODOLFO LOPEZ ANDRES	LOAR510215HOCPCND03	LOAR510215	7,721.00
GUELAGUETZA FAMILIAR	X		Económico	PASCUAL GONZALEZ LOPEZ	GOLP450525HOCNPS01	GOLP450525	7,721.00
GUELAGUETZA FAMILIAR	X		Económico	ALEJANDRINA LEON ROBLES	LERA590422MOCNBL02	LERA590422	7,721.00
GUELAGUETZA FAMILIAR	X		Económico	IRENE INES AVENDAÑO	AEXI430302MOCVXR09	AEXI430302	7,721.00
GUELAGUETZA FAMILIAR	X		Económico	JUSTINO ABEL RAMIREZ GARCIA	RAGJ430414HOCMRS08	RAGJ430414	7,721.00



GOBIERNO DEL ESTADO  
DE OAXACA



SEFIN  
Secretaría de  
Finanzas

### Montos pagados por ayudas y subsidios

Periodo del 1° de Enero al 30 de Junio de 2019

GUELAGUETZA FAMILIAR	X		Económico	INOCENCIA RAMIREZ QUIROZ	RAQI50 1227MOCMRN03	RAQI50 1227	7,721.00
GUELAGUETZA FAMILIAR	X		Económico	DAVID LOPEZ MORALES	LOMD55 1229HOCPRV09	LOMD55 1229	7,721.00
GUELAGUETZA FAMILIAR	X		Económico	ISABEL RAMIREZ GUTIERREZ	RAGI5 11105MOCMTS09	RAGI5 11105	7,721.00
GUELAGUETZA FAMILIAR	X		Económico	AVIMAEI HERNANDEZ	HEXA4 70 720HOCRXV03	HEXA4 70 720	7,721.00
GUELAGUETZA FAMILIAR	X		Económico	ANTONIA TRINIDAD RUIZ	TIRA4 40 224MOCRZN04	TIRA4 40 224	7,721.00
GUELAGUETZA FAMILIAR	X		Económico	RODOLFO ARAGON	AAXR4 20 605HOCRXD05	AAXR4 20 605	7,721.00
GUELAGUETZA FAMILIAR	X		Económico	CLETO CRESENCIO SEBASTIAN	SEXC3 10 4 10 HOCBXL00	SEXC3 10 4 10	7,721.00
GUELAGUETZA FAMILIAR	X		Económico	ANGELA TERESITA GUZMAN CORTEZ	GUCA5 70 930MOCZRN09	GUCA5 70 930	7,721.00
GUELAGUETZA FAMILIAR	X		Económico	JOSEFINA NARCISA ANTONIO CRUZ	AOCJ5 60 3 19MOCNRS17	AOCJ5 60 3 19	7,721.00
GUELAGUETZA FAMILIAR	X		Económico	MARIA DE LA LUZ CLARA MARTINEZ JIMENEZ	MAJL5 30 520MOCRMZ10	MAJL5 30 520	7,721.00



GOBIERNO DEL ESTADO  
DE OAXACA

**Oaxaca**  
JUNTOS CONSTRUIMOS EL CAMBIO



**SEFIN**  
Secretaría de  
Finanzas

### Montos pagados por ayudas y subsidios

Periodo del 1° de Enero al 30 de Junio de 2019

GUELAGUETZA FAMILIAR	X		Económico	PEDRO DAMIAN MORALES DIAZ	MODP550927HDFRZD04	MODP550927	7,721.00
GUELAGUETZA FAMILIAR	X		Económico	TERESA DE JESUS MARTINEZ MARTINEZ	MAMT471003MOCRRR07	MAMT471003	7,721.00
GUELAGUETZA FAMILIAR	X		Económico	NORMA DELGADO CARRERA	DECN520106MOCLRR06	DECN520106	7,721.00
GUELAGUETZA FAMILIAR	X		Económico	HERMENEGILDA LOPEZ MARTINEZ	LOMH480702MOCPRR06	LOMH480702	7,721.00
GUELAGUETZA FAMILIAR	X		Económico	TIMOTEO DE LA CRUZ MARTINEZ	CUMT530819HOCRRM06	CUMT530819	7,721.00
GUELAGUETZA FAMILIAR	X		Económico	SIMONA MENDEZ GARCIA	MEGS570928MOCNRM07	MEGS570928	7,721.00
GUELAGUETZA FAMILIAR	X		Económico	NOE CRUZ BERNARDINO	CUBN491126HOCRRX09	CUBN491126	7,721.00
GUELAGUETZA FAMILIAR	X		Económico	RAFAELA BAUTISTA SORIANO	BASR551024MOCTRF05	BASR551024	7,721.00
GUELAGUETZA FAMILIAR	X		Económico	MARIA ELOISA DIAZ HERNANDEZ	DIHE580912MOCZRL09	DIHE580912	7,721.00
GUELAGUETZA FAMILIAR	X		Económico	PAULINO SANTIAGO VELASCO	SAVP530622HOCNLL08	SAVP530622	7,721.00



GOBIERNO DEL ESTADO  
DE OAXACA

**Oaxaca**  
JUNTOS CONSTRUIMOS EL CAMBIO



**SEFIN**  
Secretaría de  
Finanzas

### Montos pagados por ayudas y subsidios

Periodo del 1° de Enero al 30 de Junio de 2019

GUELAGUETZA FAMILIAR	X		Económico	BEATA MARGARITA MARTINEZ VASQUEZ	MAVB570126MOCRST02	MAVB570126	7,721.00
GUELAGUETZA FAMILIAR	X		Económico	CONCEPCION MATEO MONTAÑO	MAMC390913MOCTNN03	MAMC390913	7,721.00
GUELAGUETZA FAMILIAR	X		Económico	ANTONIO DE LUNA VASQUEZ	LUVA571023HOCNSN00	LUVA571023	7,721.00
GUELAGUETZA FAMILIAR	X		Económico	JUANA GONZALEZ COLMENARES	GOCJ570712MOCNLN03	GOCJ570712	7,721.00
GUELAGUETZA FAMILIAR	X		Económico	FIDEL ALEJANDRO BARRIOS LUIZ	BALF490424HOCRZD02	BALF490424	7,721.00
GUELAGUETZA FAMILIAR	X		Económico	JUANA ROSA CORRO	COXJ470809MOCRXN06	COXJ470809	7,721.00
GUELAGUETZA FAMILIAR	X		Económico	ALTAGRACIA LOPEZ LOPEZ	LOLA460331MOCPL05	LOLA460331	7,721.00
GUELAGUETZA FAMILIAR	X		Económico	JUAN GARCIA HERNANDEZ	GAHJ541124HOCRRN00	GAHJ541124	7,721.00
GUELAGUETZA FAMILIAR	X		Económico	MARIA DEL CARMEN VILLAGRAN	VIXC430514MOCLXR00	VIXC430514	7,721.00
GUELAGUETZA FAMILIAR	X		Económico	FELIPE LUIS	LUXF510526HOCXL07	LUXF510526	7,721.00



GOBIERNO DEL ESTADO  
DE OAXACA

**Oaxaca**  
JUNTOS CONSTRUIMOS EL CAMBIO



**SEFIN**  
Secretaría de  
Finanzas

### Montos pagados por ayudas y subsidios

Periodo del 1° de Enero al 30 de Junio de 2019

GUELAGUETZA FAMILIAR	X		Económico	EUFEMIA FRANCISCA CARRASCO HERNANDEZ	CAHE550916MOCRRF04	CAHE550916	7,721.00
GUELAGUETZA FAMILIAR	X		Económico	PROCOPIO ELOGIO LEON	LEXP461001HOCNXR15	LEXP461001	7,721.00
GUELAGUETZA FAMILIAR	X		Económico	EMIGDIO GARCIA VASQUEZ	GAVE510805HOCRSM09	GAVE510805	7,721.00
GUELAGUETZA FAMILIAR	X		Económico	FELICTAS FABIAN POBLANO	FAPF460823MOCBBL05	FAPF460823	7,721.00
GUELAGUETZA FAMILIAR	X		Económico	LIDIA CARBAJAL PEREZ	CAPL500803MOCRRD04	CAPL500803	7,721.00
GUELAGUETZA FAMILIAR	X		Económico	JUAN RUIZ MENDEZ	RUMJ490208HOCZNN01	RUMJ490208	7,721.00
GUELAGUETZA FAMILIAR	X		Económico	MANUELITA ANTONINA ZARATE	ZAXM521225MOCRXN05	ZAXM521225	7,721.00
GUELAGUETZA FAMILIAR	X		Económico	ROSALILIA CERERO REYES	CERR541220MOCRY02	CERR541220	7,721.00
GUELAGUETZA FAMILIAR	X		Económico	AARON CRISTOBAL SANCHEZ	CISA570701HOCNR08	CISA570701	7,721.00
GUELAGUETZA FAMILIAR	X		Económico	ADELINA SERAPIA GUERRERO ROSALES	GURA550828MOCRS04	GURA550828	7,721.00



GOBIERNO DEL ESTADO  
DE OAXACA

**Oaxaca**  
JUNTOS CONSTRUIMOS EL CAMBIO



**SEFIN**  
Secretaría de  
Finanzas

### Montos pagados por ayudas y subsidios

Periodo del 1° de Enero al 30 de Junio de 2019

GUELAGUETZA FAMILIAR	X		Económico	INES JUANA GUZMAN ESTUDILLO	GXEI530302MOCZSN02	GXEI530302	7,721.00
GUELAGUETZA FAMILIAR	X		Económico	CAROLINA ALMAZO IBARRA	AAIC590527MOCLBR01	AAIC590527	7,721.00
GUELAGUETZA FAMILIAR	X		Económico	ANQUILINA FLORENTINA RAMIREZ	RAXA540614MOOCMXN00	RAXA540614	7,721.00
GUELAGUETZA FAMILIAR	X		Económico	YOLANDA ROSA GUEVARA CABRERA	GUCY541230MOCVBL02	GUCY541230	7,721.00
GUELAGUETZA FAMILIAR	X		Económico	SOLEDAD CRUZ PEREZ	CUPS581218MOCRRL08	CUPS581218	7,721.00
GUELAGUETZA FAMILIAR	X		Económico	SARA MENDEZ	MEXS560912MOCNXR04	MEXS560912	7,721.00
GUELAGUETZA FAMILIAR	X		Económico	VICENTA MEJIA	MEXV390911MOCJXC05	MEXV390911	7,721.00
GUELAGUETZA FAMILIAR	X		Económico	ELENA CRUZ GUEVARA	CUGE550812MOCRVL07	CUGE550812	7,721.00
GUELAGUETZA FAMILIAR	X		Económico	HUMBERTO ANGELES NUÑEZ	AENH500325HOCNXM01	AENH500325	7,721.00
GUELAGUETZA FAMILIAR	X		Económico	JOVITA SANTOS	SAXJ430215MOCNXV07	SAXJ430215	7,721.00



GOBIERNO DEL ESTADO  
DE OAXACA

**Oaxaca**  
JUNTOS CONSTRUIMOS EL CAMBIO



**SEFIN**  
Secretaría de  
Finanzas

### Montos pagados por ayudas y subsidios

Periodo del 1° de Enero al 30 de Junio de 2019

GUELAGUETZA FAMILIAR	X		Económico	CRISTINA GOMEZ VILLAFañE	GOVC511011MOCMLR00	GOVC511011	7,721.00
GUELAGUETZA FAMILIAR	X		Económico	JUANA MANUELA GOMEZ	GOXJ430722MOCMXN00	GOXJ430722	7,721.00
GUELAGUETZA FAMILIAR	X		Económico	JOSE MANUEL MARTINEZ	MAXM410822HOCRXN07	MAXM410822	7,721.00
GUELAGUETZA FAMILIAR	X		Económico	ANGELICA CLOTILDE GARCIA PEREZ	GAPA510310MOCRRN06	GAPA510310	7,721.00
GUELAGUETZA FAMILIAR	X		Económico	ROSA NICOLAS RAMIREZ	NIRR581214MOCMS00	NIRR581214	7,721.00
GUELAGUETZA FAMILIAR	X		Económico	JOSE PEÑA MORALES	PEMJ480319HDFXRS07	PEMJ480319	7,721.00
GUELAGUETZA FAMILIAR	X		Económico	JULITA CLAUDIA LOPEZ PELAIZ	LOPJ490512MOCPLL00	LOPJ490512	7,721.00
GUELAGUETZA FAMILIAR	X		Económico	LAURENTINA TEOFILA NAVA	NAXL510203MOCVXR02	NAXL510203	7,721.00
GUELAGUETZA FAMILIAR	X		Económico	BALVINA LOPEZ YESCAS	LOYB490401MOCPSL04	LOYB490401	7,720.00
GUELAGUETZA FAMILIAR	X		Económico	ANDRES SADE DIAZ	SADA501130HVZDZN03	SADA501130	7,720.00





GOBIERNO DEL ESTADO  
DE OAXACA



SEFIN  
Secretaría de  
Finanzas

### Montos pagados por ayudas y subsidios

Periodo del 1° de Enero al 30 de Junio de 2019

GUELAGUETZA FAMILIAR	X		Económico	ASUNCION MOTA	MOXA570815MOCTXS05	MOXA570815	7,720.00
GUELAGUETZA FAMILIAR	X		Económico	BRAULIA LOPEZ	LOXB550325MOCPR02	LOXB550325	7,720.00
GUELAGUETZA FAMILIAR	X		Económico	EDILBERTO MARTINEZ GRACIDAS	MAGE490224HOCRRD03	MAGE490224	7,720.00
GUELAGUETZA FAMILIAR	X		Económico	IRENE GARCIA MORALES	GAMI550405MOCRRR07	GAMI550405	7,720.00
GUELAGUETZA FAMILIAR	X		Económico	JOAQUIN ARMANDO RUIZ	RUXJ520816HOCZXQ02	RUXJ520816	7,720.00
GUELAGUETZA FAMILIAR	X		Económico	GUILLERMINA VELASCO PEREZ	VEPG440208MOCLRL05	VEPG440208	7,720.00
GUELAGUETZA FAMILIAR	X		Económico	DELFINO GASPAR JUAREZ HERNANDEZ	JUHD560708HOCRR09	JUHD560708	7,720.00
GUELAGUETZA FAMILIAR	X		Económico	ESPERANZA GARCIA	GAXE600801MOCRXS01	GAXE600801	7,720.00
GUELAGUETZA FAMILIAR	X		Económico	JUANA FRANCO	FAXJ420701MOCRNX05	FAXJ420701	7,720.00
GUELAGUETZA FAMILIAR	X		Económico	SANTIAGO SANTOS	SAXS400725HOCNXN08	SAXS400725	7,720.00



GOBIERNO DEL ESTADO  
DE OAXACA

**Oaxaca**  
JUNTOS CONSTRUIMOS EL CAMBIO



**SEFIN**  
Secretaría de  
Finanzas

## Montos pagados por ayudas y subsidios

Periodo del 1° de Enero al 30 de Junio de 2019

GUELAGUETZA FAMILIAR	X		Económico	NOE BENITEZ GEMINIANO	BEGN540724HOCNMX00	BEGN540724	7,720.00
GUELAGUETZA FAMILIAR	X		Económico	JUANA MANUELA GOMEZ GALINDO	GOGJ521113MOCMLN04	GOGJ521113	7,720.00
GUELAGUETZA FAMILIAR	X		Económico	ERNESTINA ANTONIA CRUZ VICTORIA	CUVE561130MOCRCR09	CUVE561130	7,720.00
GUELAGUETZA FAMILIAR	X		Económico	LULIO ELEAZAR REYES GOMEZ	REGL480804HOCYML04	REGL480804	7,720.00
GUELAGUETZA FAMILIAR	X		Económico	HERIBERTO GILDARDO MORAN ROSALES	MORH570316HOCRSR05	MORH570316	7,720.00
GUELAGUETZA FAMILIAR	X		Económico	DOMICIANA MARGARITA ALMAZO MORAN	AAMD461228MOCLRM07	AAMD461228	7,720.00
GUELAGUETZA FAMILIAR	X		Económico	MARCELINA BLANDINA CABRERA FLORES	CAFM530602MOCBLR05	CAFM530602	7,720.00
TRASLADO DE RESTOS MORTUORIOS	X		Económico	EVENCIO SÁNCHEZ	SAXE620503HOCNXV02	SAXE620503	17,000.00
TRASLADO DE RESTOS MORTUORIOS	X		Económico	SOLEDAD CRUZ GARCÍA	CUGS760108MOCRR09	CUGS760108	17,600.00
TRASLADO DE RESTOS MORTUORIOS	X		Económico	CARMEN SÁNCHEZ	SAXC510924HOCNXR08	SAXC510924	13,000.00



GOBIERNO DEL ESTADO  
DE OAXACA

**Oaxaca**  
JUNTOS CONSTRUIMOS EL CAMBIO



**SEFIN**  
Secretaría de  
Finanzas

## Montos pagados por ayudas y subsidios

Periodo del 1° de Enero al 30 de Junio de 2019

TRASLADO DE RESTOS MORTUORIOS	X		Económico	ARTEMIO FILADELFO ARRELLANES	AEXA430612HOCRXR06	AEXA430612	13,000.00
TRASLADO DE RESTOS MORTUORIOS	X		Económico	LUÍA EVA VALENCIA MORALES	VAML481213MOCLRC00	VAML481213	15,000.00
TRASLADO DE RESTOS MORTUORIOS	X		Económico	ELIZABETH GARCÍA ALCALÁ	GAAE800708MOCRL01	GAAE800708	12,600.00
TRASLADO DE RESTOS MORTUORIOS	X		Económico	RAFAEL MENDOZA MÉNDEZ	MEMR690814HOCNNF04	MEMR690814	5,500.00
TRASLADO DE RESTOS MORTUORIOS	X		Económico	ALMA LUÍA ALONSO MATUS	AOMA861213MOCLTL01	AOMA861213	15,060.00
TRASLADO DE RESTOS MORTUORIOS	X		Económico	ESTEBAN RUIZ	RUXE530808HOCZXS00	RUXE530808	15,000.00
TRASLADO DE RESTOS MORTUORIOS	X		Económico	NORMA DELIA SILVA ORTIZ	SION790806MOCLRR06	SION790806	10,000.00
TRASLADO DE RESTOS MORTUORIOS	X		Económico	JUAN RAMÍREZ PATRICIO	RAPJ520523HOCMTN05	RAPJ520523	14,000.00
TRASLADO DE RESTOS MORTUORIOS	X		Económico	RUFINA RODRÍGUEZ PEREA	ROPS570412MOCDRF07	ROPS570412	14,500.00
TRASLADO DE RESTOS MORTUORIOS	X		Económico	MICAELA MERCED SUÁREZ ORTIGOZA	SUOM440924MOCRRR09	SUOM440924	13,000.00



GOBIERNO DEL ESTADO  
DE OAXACA

**Oaxaca**  
JUNTOS CONSTRUIMOS EL CAMBIO



**SEFIN**  
Secretaría de  
Finanzas

## Montos pagados por ayudas y subsidios

Periodo del 1° de Enero al 30 de Junio de 2019

TRASLADO DE RESTOS MORTUORIOS	X		Económico	PABLO TITO VEGA RAMOS	VERP690206HMSGMB06	VERP690206	14,000.00
TRASLADO DE RESTOS MORTUORIOS	X		Económico	GUILLERMO MATÍAS ZALAZAR	MAZG691214HOCTLL07	MAZG691214	16,500.00
TRASLADO DE RESTOS MORTUORIOS	X		Económico	LORENZA JAINADO TORRES	JATL620905MOCNRR05	JATL620905	10,000.00
TRASLADO DE RESTOS MORTUORIOS	X		Económico	PEDRO ANTONIO CORTÉS HERNÁNDEZ	COHP870613HOCRRD07	COHP870613	13,000.00
TRASLADO DE RESTOS MORTUORIOS	X		Económico	GUDELIA CORTÉS PÉREZ	COPG610901MOCRRD04	COPG610901	15,000.00
TRASLADO DE RESTOS MORTUORIOS	X		Económico	ÁNGELA MÉNDEZ VÁSQUEZ	MEVA691001MOCNSN09	MEVA691001	10,000.00
TRASLADO DE RESTOS MORTUORIOS	X		Económico	FÉLIX FIACRO TORRES VARGAS	TOVF530830HOCRR03	TOVF530830	14,000.00
TRASLADO DE RESTOS MORTUORIOS	X		Económico	EMILIANO MARTÍNEZ BAUTISTA	MABE701102HOCRTM18	MABE701102	15,000.00
TRASLADO DE RESTOS MORTUORIOS	X		Económico	ERUBIEL BENITEZ ALDECO	BEAE851011HOCNLR00	BEAE851011	15,000.00
TRASLADO DE RESTOS MORTUORIOS	X		Económico	ALEJANDRO RODRÍGUEZ	ROXA680422HOCDXL00	ROXA680422	16,500.00



GOBIERNO DEL ESTADO  
DE OAXACA

**Oaxaca**  
JUNTOS CONSTRUIMOS EL CAMBIO



**SEFIN**  
Secretaría de  
Finanzas

## Montos pagados por ayudas y subsidios

Periodo del 1° de Enero al 30 de Junio de 2019

TRASLADO DE RESTOS MORTUORIOS	X		Económico	JUAN TELLO FLORES	TEFJ841109HOCLLN08	TEFJ841109	16,400.00
TRASLADO DE RESTOS MORTUORIOS	X		Económico	MARÍA INÉS MARTÍNEZ GÓMEZ	MAGI920919MOCRMN06	MAGI920919	6,500.00
TRASLADO DE RESTOS MORTUORIOS	X		Económico	CANTIDA CERVANTES FLORES	CEFC730913MOCRLN07	CEFC730913	17,400.00
TRASLADO DE RESTOS MORTUORIOS	X		Económico	MARCELINA APOLONIO	AOXM570109MOCPR05	AOXM570109	16,400.00
TRASLADO DE RESTOS MORTUORIOS	X		Económico	BENITA VÁSQUEZ MENDOZA	VAMB830629MOCSSN00	VAMB830629	16,400.00
TRASLADO DE RESTOS MORTUORIOS	X		Económico	GREGORIO RAMÍREZ LUIS	RALG770724HOCMSR05	RALG770724	17,000.00
TRASLADO DE RESTOS MORTUORIOS	X		Económico	GUADALUPE MARTA VÁSQUEZ GUTIÉRREZ	VAGG520119MOCSTD03	VAGG520119	16,500.00
TRASLADO DE RESTOS MORTUORIOS	X		Económico	FRANCISCO CHÁVEZ GONZÁLEZ	CAGF770810HGRHNR17	CAGF770810	17,500.00
TRASLADO DE RESTOS MORTUORIOS	X		Económico	HERIBERTO VALERIANO ANTONIO	VAAH871023HOCLNR03	VAAH871023	11,600.00
TRASLADO DE RESTOS MORTUORIOS	X		Económico	HUMBERTO GUZMÁN SALAZAR	GUSH851221HOCZLM03	GUSH851221	16,500.00



GOBIERNO DEL ESTADO  
DE OAXACA

**Oaxaca**  
JUNTOS CONSTRUIMOS EL CAMBIO



**SEFIN**  
Secretaría de  
Finanzas

### Montos pagados por ayudas y subsidios

Periodo del 1º de Enero al 30 de Junio de 2019

TRASLADO DE RESTOS MORTUORIOS	X		Económico	EDUARDO GONZÁLEZ NICOLÁS	GONE760303HOCNCD08	GONE760303	17,000.00
TRASLADO DE RESTOS MORTUORIOS	X		Económico	GABINA SEBASTIÁN	SEXG470219MOCBXB09	SEXG470219	15,400.00
TRASLADO DE RESTOS MORTUORIOS	X		Económico	ISIDORO CRUZ LÓPEZ	CULI770205HOCRPS01	CULI770205	12,000.00
TRASLADO DE RESTOS MORTUORIOS	X		Económico	AMÉRICA AZUCENA SANDOVAL SOZA	SASA820207MOCNZM03	SASA820207	12,200.00
TRASLADO DE RESTOS MORTUORIOS	X		Económico	MARÍA VELÁSQUEZ ESPINOZA	VEEM610419MOQL5R02	VEEM610419	13,500.00
TRASLADO DE RESTOS MORTUORIOS	X		Económico	JUAN TORRALVA GONZÁLES	TOGJ510724HOCRNN04	TOGJ510724	14,500.00
TRASLADO DE RESTOS MORTUORIOS	X		Económico	WENDY MARTÍNEZ PIÑA	MAPW940615MMCRXN07	MAPW940615	15,500.00
MES DE LA HERENCIA FAMILIAR EN ESTADOS UNIDOS DE AMERICA	X		Económico	REGIONAL ORGANIZATION OF OAXACA	1		1,000,000.00
MES DE LA HERENCIA FAMILIAR EN ESTADOS UNIDOS DE AMERICA	X		Económico	RED MEXICANA DE LIDERES Y ORGANIZACIONES MIGRANTES	2	46-2856370	1,000,000.00



GOBIERNO DEL ESTADO  
DE OAXACA

**Oaxaca**  
JUNTOS CONSTRUIMOS EL CAMBIO



**SEFIN**  
Secretaría de  
Finanzas

## Montos pagados por ayudas y subsidios

Periodo del 1° de Enero al 30 de Junio de 2019

**4,193,320.00**

1.- ES UNA ASOCIACION SIN FINES DE LUCRO RADICADA EN ESTADOS UNIDOS DE AMERICA, QUE TIENE POR OBJETO LA DIFUSION DE LA CULTURA OAXAQUEÑA, LA ASOCIACION ESTA EXCENTA DE IMPUESTOS

2.- ES UNA ASOCIACION SIN FINES DE LUCRO, SE ENCARGA DE BRINDAR APOYO A LA COMUNIDAD MIGRANTE QUE RADICA EN ESTADOS UNIDOS DE AMERICA, CUENTA CON REGISTRO PATRONAL NUM. 46-2856370 SIGNADO POR EL DEPARTAMENTO DEL TESORERO DE ESTADOS UNIDOS DE AMERICA, SE ENCUENTRA EXCENTA DE IMPUESTOS EN RAZON QUE SE ENCUENTRA CLASIFICADA COMO UNA FUNDACION DE CARIDAD

**INSTITUTO OAXAQUEÑO DE ATENCIÓN AL MIGRANTE**  
**Estado de Situación Financiera Detallado - LDF**  
**Al 31 de diciembre de 2018 y al 30 de junio de 2019**  
**(PESOS)**

Concepto	30 de junio de 2019	31 de diciembre de 2018	Concepto	30 de junio de 2019	31 de diciembre de 2018
<b>ACTIVO</b>			<b>PASIVO</b>		
<b>Activo Circulante</b>			<b>Pasivo Circulante</b>		
Efectivo y Equivalentes	108,723	18,633	Cuentas por Pagar a Corto Plazo	4,144,420	1,625,994
Efectivo	0	0	Servicios Personales por Pagar a Corto Plazo	409,303	375,013
Bancos/Tesorería	0	0	Proveedores por Pagar a Corto Plazo	0	0
Bancos/Dependencias y Otros	108,723	18,633	Contratistas por Obras Públicas por Pagar a Corto Plazo	0	0
Inversiones Temporales (Hasta 3 meses)	0	0	Participaciones y Aportaciones por Pagar a Corto Plazo	0	0
Fondos con Afectación Específica	0	0	Transferencias Otorgadas por Pagar a Corto Plazo	2,513,111	399,739
Depósitos de Fondos de Terceros en Garantía y/o Administración	0	0	Intereses, Comisiones y Otros Gastos de la Deuda Pública por Pagar a Corto Plazo	0	0
Otros Efectivos y Equivalentes	0	0	Retenciones y Contribuciones por Pagar a Corto Plazo	1,061,694	840,882
Derechos a Recibir Efectivo o Equivalentes	4,035,698	1,607,361	Devoluciones de la Ley de Ingresos por Pagar a Corto Plazo	0	0
Inversiones Financieras de Corto Plazo	0	0	Otras Cuentas por Pagar a Corto Plazo	160,313	10,361
Cuentas por Cobrar a Corto Plazo	0	0	Documentos por Pagar a Corto Plazo	0	0
Deudores Diversos por Cobrar a Corto Plazo	4,035,698	1,607,361	Documentos Comerciales por Pagar a Corto Plazo	0	0
Ingresos por Recuperar a Corto Plazo	0	0	Documentos con Contratistas por Obras Públicas por Pagar a Corto Plazo	0	0
Deudores por Anticipos de la Tesorería a Corto Plazo	0	0	Otros Documentos por Pagar a Corto Plazo	0	0
Préstamos Otorgados a Corto Plazo	0	0	Porción a Corto Plazo de la Deuda Pública a Largo Plazo	0	0
Otros Derechos a Recibir Efectivo o Equivalentes a Corto Plazo	0	0	Porción a Corto Plazo de la Deuda Pública	0	0
Derechos a Recibir Bienes o Servicios	0	0	Porción a Corto Plazo de Arrendamiento Financiero	0	0
Anticipo a Proveedores por Adquisición de Bienes y Prestación de Servicios a Corto Plazo	0	0	Títulos y Valores a Corto Plazo	0	0
Anticipo a Proveedores por Adquisición de Bienes Inmuebles y Muebles a Corto Plazo	0	0	Pasivos Diferidos a Corto Plazo	0	0
Anticipo a Proveedores por Adquisición de Bienes Intangibles a Corto Plazo	0	0	Ingresos Cobrados por Adelantado a Corto Plazo	0	0
Anticipo a Contratistas por Obras Públicas a Corto Plazo	0	0	Intereses Cobrados por Adelantado a Corto Plazo	0	0
Otros Derechos a Recibir Bienes o Servicios a Corto Plazo	0	0	Otros Pasivos Diferidos a Corto Plazo	0	0
Inventarios	0	0	Fondos y Bienes de Terceros en Garantía y/o Administración a Corto Plazo	0	0
Inventario de Mercancías para Venta	0	0	Fondos en Garantía a Corto Plazo	0	0
Inventario de Mercancías Terminadas	0	0	Fondos en Administración a Corto Plazo	0	0
Inventario de Mercancías en Proceso de Elaboración	0	0	Fondos Contingentes a Corto Plazo	0	0
Inventario de Materias Primas, Materiales y Suministros para Producción	0	0	Fondos de Fidelicomisos, Mandatos y Contratos Análogos a Corto Plazo	0	0
Bienes en Tránsito	0	0	Otros Fondos de Terceros en Garantía y/o Administración a Corto Plazo	0	0
Almacenes	0	0	Valores y Bienes en Garantía a Corto Plazo	0	0
Estimación por Pérdida o Deterioro de Activos Circulantes	0	0	Provisiones a Corto Plazo	0	0
Estimaciones para Cuentas Incobrables por Derechos a Recibir Efectivo o Equivalentes	0	0	Provisión para Demandas y Juicios a Corto Plazo	0	0
Estimación por Deterioro de Inventarios	0	0	Provisión para Contingencias a Corto Plazo	0	0
Otros Activos Circulantes	0	0	Otras Provisiones a Corto Plazo	0	0
Valores en Garantía	0	0	Otros Pasivos a Corto Plazo	0	0
Bienes en Garantía (excluye depósitos de fondos)	0	0	Ingresos por Clasificar	0	0
Bienes Derivados de Embargos, Decomisos, Aseguramientos y Dación en Pago	0	0	Recaudación por Participar	0	0
Adquisición con Fondos de Terceros	0	0	Otros Pasivos Circulantes	0	0
<b>Total de Activos Circulantes</b>	<b>4,144,420</b>	<b>1,625,994</b>	<b>Total de Pasivos Circulantes</b>	<b>4,144,420</b>	<b>1,625,994</b>
<b>Activo No Circulante</b>			<b>Pasivo No Circulante</b>		
Inversiones Financieras a Largo Plazo	0	0	Cuentas por Pagar a Largo Plazo	0	0
Derechos a Recibir Efectivo o Equivalentes a Largo Plazo	0	0	Documentos por Pagar a Largo Plazo	0	0
Bienes Inmuebles, Infraestructura y Construcciones en Proceso	192,144	192,144	Deuda Pública a Largo Plazo	0	0
Bienes Muebles	3,661,520	3,532,197	Pasivos Diferidos a Largo Plazo	0	0
Activos Intangibles	0	0	Fondos y Bienes de Terceros en Garantía y/o en Administración a Largo Plazo	0	0
Depreciación, Deterioro y Amortización Acumulada de Bienes	-579,614	-579,614	Provisiones a Largo Plazo	0	0
Activos Diferidos	0	0	<b>Total de Pasivos No Circulantes</b>	<b>0</b>	<b>0</b>
Estimación por Pérdida o Deterioro de Activos no Circulantes	0	0	<b>Total del Pasivo</b>	<b>4,144,420</b>	<b>1,625,994</b>
Otros Activos no Circulantes	0	0	<b>HACIENDA PÚBLICA/PATRIMONIO</b>		
<b>Total de Activos No Circulantes</b>	<b>3,274,050</b>	<b>3,144,727</b>	<b>Hacienda Pública/Patrimonio Contribuido</b>	<b>-2,303,009</b>	<b>-2,437,009</b>
<b>Total del Activo</b>	<b>7,418,470</b>	<b>4,770,722</b>	Aportaciones	0	0
			Donaciones de Capital	0	0
			Actualización de la Hacienda Pública/Patrimonio	-2,303,009	-2,437,009
			<b>Hacienda Pública/Patrimonio Generado</b>	<b>5,577,059</b>	<b>5,581,736</b>
			Resultados del Ejercicio (Ahorro/ Desahorro)	0	-522,600
			Resultados de Ejercicios Anteriores	5,577,059	6,104,337
			Revaluos	0	0
			Reservas	0	0
			Rectificaciones de Resultados de Ejercicios Anteriores	0	0
			<b>Exceso o Insuficiencia en la Actualización de la Hacienda Pública/Patrimonio</b>	<b>0</b>	<b>0</b>
			Resultado por Posición Monetaria	0	0
			Resultado por Tenencia de Activos no Monetarios	0	0
			<b>Total Hacienda Pública/Patrimonio</b>	<b>3,274,050</b>	<b>3,144,727</b>
			<b>Total del Pasivo y Hacienda Pública/Patrimonio</b>	<b>7,418,470</b>	<b>4,770,722</b>



INSTITUTO OAXAQUEÑO DE ATENCIÓN AL MIGRANTE

Balance Presupuestario - LDF  
Del 1 de enero al 30 de junio de 2019  
(PESOS)

Concepto	Estimado/ Aprobado	Devengado	Recaudado/ Pagado
<b>A. Ingresos Totales</b>	<b>9,751,585</b>	<b>13,988,284</b>	<b>10,795,051</b>
A1. Ingresos de Libre Disposición	9,751,585	13,988,284	10,795,051
A2. Transferencias Federales Etiquetadas	0	0	0
A3. Financiamiento Neto	0	0	0
<b>B. Egresos Presupuestarios<sup>1</sup> (B = B1+B2)</b>	<b>9,751,585</b>	<b>13,988,284</b>	<b>10,795,051</b>
B1. Gasto No Etiquetado (sin incluir Amortización de la Deuda Pública)	9,751,585	13,988,284	10,795,051
B2. Gasto Etiquetado (sin incluir Amortización de la Deuda Pública)	0	0	0
<b>C. Remanentes del Ejercicio Anterior</b>	<b>0</b>	<b>0</b>	<b>0</b>
C1. Remanentes de Ingresos de Libre Disposición aplicados en el periodo	0	0	0
C2. Remanentes de Transferencias Federales Etiquetadas aplicados en el	0	0	0
<b>I. Balance Presupuestario</b>	<b>0</b>	<b>0</b>	<b>0</b>
<b>II. Balance Presupuestario sin Financiamiento Neto</b>	<b>0</b>	<b>0</b>	<b>0</b>
<b>III. Balance Presupuestario sin Financiamiento Neto y sin Remanentes del Ejercicio Anterior</b>	<b>0</b>	<b>0</b>	<b>0</b>

Concepto	Aprobado	Devengado	Pagado
<b>E. Intereses, Comisiones y Gastos de la Deuda</b>	<b>0</b>	<b>0</b>	<b>0</b>
E1. Intereses, Comisiones y Gastos de la Deuda con Gasto No Etiquetado	0	0	0
E2. Intereses, Comisiones y Gastos de la Deuda con Gasto Etiquetado	0	0	0
<b>IV. Balance Primario</b>	<b>0</b>	<b>0</b>	<b>0</b>

Concepto	Estimado/ Aprobado	Devengado	Recaudado/ Pagado
<b>F. Financiamiento</b>	<b>0</b>	<b>0</b>	<b>0</b>
F1. Financiamiento con Fuente de Pago de Ingresos de Libre Disposición	0	0	0
F2. Financiamiento con Fuente de Pago de Transferencias Federales	0	0	0
<b>G. Amortización de la Deuda</b>	<b>0</b>	<b>0</b>	<b>0</b>
G1. Amortización de la Deuda Pública con Gasto No Etiquetado	0	0	0
G2. Amortización de la Deuda Pública con Gasto Etiquetado	0	0	0
<b>A3. Financiamiento Neto</b>	<b>0</b>	<b>0</b>	<b>0</b>

Concepto	Estimado/ Aprobado	Devengado	Recaudado/ Pagado
A1. Ingresos de Libre Disposición	9,751,585	13,988,284	10,795,051
<b>A3.1 Financiamiento Neto con Fuente de Pago de Ingresos de Libre</b>	<b>0</b>	<b>0</b>	<b>0</b>
F1. Financiamiento con Fuente de Pago de Ingresos de Libre	0	0	0
G1. Amortización de la Deuda Pública con Gasto No Etiquetado	0	0	0
B1. Gasto No Etiquetado (sin incluir Amortización de la Deuda Pública)	9,751,585	13,988,284	10,795,051
C1. Remanentes de Ingresos de Libre Disposición aplicados en el periodo	0	0	0
<b>V. Balance Presupuestario de Recursos Disponibles</b>	<b>0</b>	<b>0</b>	<b>0</b>
<b>VI. Balance Presupuestario de Recursos Disponibles sin Financiamiento Neto</b>	<b>0</b>	<b>0</b>	<b>0</b>

Concept	Estimado/ Aprobado	Devengado	Recaudado/ Pagado
A2. Transferencias Federales Etiquetadas	0	0	0
<b>A3.2 Financiamiento Neto con Fuente de Pago de Transferencias Federales Etiquetadas</b>	<b>0</b>	<b>0</b>	<b>0</b>
F2. Financiamiento con Fuente de Pago de Transferencias Federales Etiquetadas	0	0	0
G2. Amortización de la Deuda Pública con Gasto Etiquetado	0	0	0
B2. Gasto Etiquetado (sin incluir Amortización de la Deuda Pública)	0	0	0
C2. Remanentes de Transferencias Federales Etiquetadas aplicados en el periodo	0	0	0
<b>VII. Balance Presupuestario de Recursos Etiquetados</b>	<b>0</b>	<b>0</b>	<b>0</b>
<b>VIII. Balance Presupuestario de Recursos Etiquetados sin Financiamiento Neto</b>	<b>0</b>	<b>0</b>	<b>0</b>

INSTITUTO OAXAQUEÑO DE ATENCIÓN AL MIGRANTE  
Estado Analítico de Ingreso Detallado - LDF  
Del 1 de enero al 30 de junio de 2019  
(PESOS)

Concepto	Ingreso					Diferencia
	Estimado	Ampliaciones/ (Reducciones)	Modificado	Devengado	Recaudado	
<b>Ingresos de Libre Disposición</b>						
A. Impuestos	0	0	0	0	0	0
B. Cuotas y Aportaciones de Seguridad Social	0	0	0	0	0	0
C. Contribuciones de Mejoras	0	0	0	0	0	0
D. Derechos	0	0	0	0	0	0
E. Productos	0	0	0	0	0	0
F. Aprovechamientos	0	0	0	0	0	0
G. Ingresos por Ventas de Bienes y Servicios	0	0	0	0	0	0
H. Participaciones	0	0	0	0	0	0
h1) Fondo General de Participaciones	0	0	0	0	0	0
h2) Fondo de Fomento Municipal	0	0	0	0	0	0
h3) Fondo de Fiscalización y Recaudación	0	0	0	0	0	0
h4) Fondo de Compensación	0	0	0	0	0	0
h5) Fondo de Extracción de Hidrocarburos	0	0	0	0	0	0
h6) Impuesto Especial Sobre Producción y Servicios	0	0	0	0	0	0
h7) 0.136% de la Recaudación Federal Participable	0	0	0	0	0	0
h8) 3.17% Sobre Extracción de Petróleo	0	0	0	0	0	0
h9) Gasolinas y Diésel	0	0	0	0	0	0
h10) Fondo del Impuesto Sobre la Renta	0	0	0	0	0	0
h11) Fondo de Estabilización de los Ingresos de las Entidades Federativas	0	0	0	0	0	0
I. Incentivos Derivados de la Colaboración Fiscal	0	0	0	0	0	0
i1) Tenencia o Uso de Vehículos	0	0	0	0	0	0
i2) Fondo de Compensación ISAN	0	0	0	0	0	0
i3) Impuesto Sobre Automóviles Nuevos	0	0	0	0	0	0
i4) Fondo de Compensación de Repecos-Intermedios	0	0	0	0	0	0
i5) Otros Incentivos Económicos	0	0	0	0	0	0
J. Transferencias	9,751,585	4,337,170	14,088,755	13,988,284	10,795,051	100,471
K. Convenios	0	0	0	0	0	0
k1) Otros Convenios y Subsidios	0	0	0	0	0	0
L. Otros Ingresos de Libre Disposición (L=I+H2)	0	0	0	0	0	0
l1) Participaciones en Ingresos Locales	0	0	0	0	0	0
l2) Otros Ingresos de Libre Disposición	0	0	0	0	0	0
<b>I. Total de Ingresos de Libre Disposición</b>	<b>9,751,585</b>	<b>4,337,170</b>	<b>14,088,755</b>	<b>13,988,284</b>	<b>10,795,051</b>	<b>100,471</b>
<b>Ingresos Excedentes de Ingresos de Libre Disposición</b>	<b>0</b>	<b>0</b>	<b>0</b>	<b>0</b>	<b>0</b>	<b>0</b>
<b>Transferencias Federales Etiquetadas</b>						
A. Aportaciones	0	0	0	0	0	0
a1) Fondo de Aportaciones para la Nómina Educativa y Gasto Operativo	0	0	0	0	0	0
a2) Fondo de Aportaciones para los Servicios de Salud	0	0	0	0	0	0
a3) Fondo de Aportaciones para la Infraestructura Social	0	0	0	0	0	0
a4) Fondo de Aportaciones para el Fortalecimiento de los Municipios y de las Demarcaciones Territoriales del Distrito Federal	0	0	0	0	0	0
a5) Fondo de Aportaciones Múltiples	0	0	0	0	0	0
a6) Fondo de Aportaciones para la Educación Tecnológica y de Adultos	0	0	0	0	0	0
a7) Fondo de Aportaciones para la Seguridad Pública de los Estados y del Distrito Federal	0	0	0	0	0	0
a8) Fondo de Aportaciones para el Fortalecimiento de las Entidades	0	0	0	0	0	0
B. Convenios	0	0	0	0	0	0
b1) Convenios de Protección Social en Salud	0	0	0	0	0	0
b2) Convenios de Descentralización	0	0	0	0	0	0
b3) Convenios de Reasignación	0	0	0	0	0	0
b4) Otros Convenios y Subsidios	0	0	0	0	0	0
C. Fondos Distintos de Aportaciones	0	0	0	0	0	0
c1) Fondo para Entidades Federativas y Municipios Productores de	0	0	0	0	0	0
c2) Fondo Minero	0	0	0	0	0	0
D. Transferencias, Subsidios y Subvenciones, y Pensiones y Jubilaciones	0	0	0	0	0	0
E. Otras Transferencias Federales Etiquetadas	0	0	0	0	0	0
<b>II. Total de Transferencias Federales Etiquetadas</b>	<b>0</b>	<b>0</b>	<b>0</b>	<b>0</b>	<b>0</b>	<b>0</b>
<b>III. Ingresos Derivados de Financiamientos</b>	<b>0</b>	<b>0</b>	<b>0</b>	<b>0</b>	<b>0</b>	<b>0</b>
A. Ingresos Derivados de Financiamientos	0	0	0	0	0	0
<b>IV. Total de Ingresos</b>	<b>9,751,585</b>	<b>4,337,170</b>	<b>14,088,755</b>	<b>13,988,284</b>	<b>10,795,051</b>	<b>100,471</b>
<b>Datos Informativos</b>						
1. Ingresos Derivados de Financiamientos con Fuente de Pago de Ingresos de Libre Disposición	0	0	0	0	0	0
2. Ingresos Derivados de Financiamientos con Fuente de Pago de Transferencias Federales Etiquetadas	0	0	0	0	0	0
3. Ingresos Derivados de Financiamientos	0	0	0	0	0	0

INSTITUTO OAXAQUEÑO DE ATENCIÓN AL MIGRANTE							
Informe Analítico de la Deuda Pública y Otros Pasivos - LDF							
Del 1 de enero al 30 de junio de 2019							
(PESOS)							
Denominación de la Deuda Pública y Otros Pasivos	Saldo al 31 de marzo de 2019 (d)	Disposiciones del Periodo (e)	Amortizaciones del Periodo (f)	Revaluaciones, Reclasificaciones y Otros Ajustes (g)	Saldo Final del Periodo (h) h=d+e-f+g	Pago de Intereses del Periodo (i)	Pago de Comisiones y demás costos asociados durante el Periodo (j)
<b>1. Deuda Pública</b>							
A. Corto Plazo							
a1) Instituciones de Crédito							
a2) Títulos y Valores							
a3) Arrendamientos Financieros							
B. Largo Plazo							
b1) Instituciones de Crédito							
b2) Títulos y Valores							
b3) Arrendamientos Financieros							
<b>2. Otros Pasivos</b>							
<b>3. Total de la Deuda Pública y Otros Pasivos</b>							
<b>4. Deuda Contingente <sup>1</sup> (Informativo)</b>							
A. Deuda Contingente 1							
B. Deuda Contingente 2							
C. Deuda Contingente XX							
<b>5. Valor de Instrumentos Bono Cupón Cero <sup>2</sup> (Informativo)</b>							
A. Instrumento Bono Cupón Cero 1							
B. Instrumento Bono Cupón Cero 2							
C. Instrumento Bono Cupón Cero XX							

<sup>1</sup> Se refiere a cualquier Financiamiento sin fuente o garantía que sea asumida de manera solidaria o subsidiaria por las Entidades Federativas con sus Municipios, organismos descentralizados y empresas de participación estatal mayoritaria y fideicomisos, locales o municipales, y por los Municipios con sus respectivos organismos descentralizados y empresas de participación municipal mayoritaria.

<sup>2</sup> Se refiere al valor del Bono Cupón Cero que respalda el pago de los créditos asociados al mismo (Activo).

Obligaciones a Corto Plazo (k)	Monto Contratado (l)	Plazo Pactado (m)	Tasa de Interés (n)	Comisiones y Costos Relacionados (o)	Tasa Efectiva (p)
<b>6. Obligaciones a Corto Plazo (Informativo)</b>					
A. Crédito 1					
B. Crédito 2					
C. Crédito XX					

INSTITUTO OAXAQUEÑO DE ATENCIÓN AL MIGRANTE  
Informe Analítico de Obligaciones Diferentes de Financiamientos LDF  
Del 1 de enero al 30 de junio de 2019  
(PESOS)

Denominación de las Obligaciones Diferentes de Financiamiento	Fecha del Contrato	Fecha de inicio de operación del proyecto	Fecha de vencimiento	Monto de la inversión pactado	Plazo pactado	Monto promedio mensual del pago de la contraprestación	Monto promedio mensual del pago de la contraprestación correspondiente al pago de inversión	Montos pagados de la inversión al 30 de junio de 2019	Monto pagado de la inversión actualizado al 30 de junio de 2019	Saldo pendiente por pagar de la inversión al 30 de junio de 2019
<b>A. Asociaciones Público Privadas (APP's)</b> a) APP 1 b) APP 2 c) APP 3 d) APP XX										
<b>B. Otros Instrumentos</b> a) Otro Instrumento 1 b) Otro Instrumento 2 c) Otro Instrumento 3 d) Otro Instrumento XX										
<b>C. Total de Obligaciones Diferentes de Financiamiento</b>										

No aplica

**INSTITUTO OAXAQUEÑO DE ATENCIÓN AL MIGRANTE**  
**Estado Analítico del Ejercicio del Presupuesto de Egresos Detallado - LDF**  
**Clasificación por Objeto del Gasto (Capítulo y Concepto)**  
**Del 1 de enero al 30 de junio de 2019**  
**(PESOS)**

Concepto	Egresos					Subejercicio
	Aprobado	Ampliaciones/ (Reducciones)	Modificado	Devengado	Pagado	
<b>I. Gasto No Etiquetado</b>	<b>9,481,928</b>	<b>4,080,059</b>	<b>13,561,987</b>	<b>13,532,074</b>	<b>10,416,970</b>	<b>29,912</b>
A. Servicios Personales	0	0	0	0	0	0
a1) Remuneraciones al Personal de Carácter Permanente	0	0	0	0	0	0
a2) Remuneraciones al Personal de Carácter Transitorio	0	0	0	0	0	0
a3) Remuneraciones Adicionales y Especiales	0	0	0	0	0	0
a4) Seguridad Social	0	0	0	0	0	0
a5) Otras Prestaciones Sociales y Económicas	0	0	0	0	0	0
a6) Previsiones	0	0	0	0	0	0
a7) Pago de Estímulos a Servidores Públicos	0	0	0	0	0	0
B. Materiales y Suministros	0	0	0	0	0	0
b1) Materiales de Administración, Emisión de Documentos y Artículos Oficiales	0	0	0	0	0	0
b2) Alimentos y Utensilios	0	0	0	0	0	0
b3) Materias Primas y Materiales de Producción y Comercialización	0	0	0	0	0	0
b4) Materiales y Artículos de Construcción y de Reparación	0	0	0	0	0	0
b5) Productos Químicos, Farmacéuticos y de Laboratorio	0	0	0	0	0	0
b6) Combustibles, Lubrificantes y Aditivos	0	0	0	0	0	0
b7) Vestuario, Blancos, Prendas de Protección y Artículos Deportivos	0	0	0	0	0	0
b8) Materiales y Suministros Para Seguridad	0	0	0	0	0	0
b9) Herramientas, Refacciones y Accesorios Menores	0	0	0	0	0	0
C. Servicios Generales )	0	0	0	0	0	0
c1) Servicios Básicos	0	0	0	0	0	0
c2) Servicios de Arrendamiento	0	0	0	0	0	0
c3) Servicios Profesionales, Científicos, Técnicos y Otros Servicios	0	0	0	0	0	0
c4) Servicios Financieros, Bancarios y Comerciales	0	0	0	0	0	0
c5) Servicios de Instalación, Reparación, Mantenimiento y Conservación	0	0	0	0	0	0
c6) Servicios de Comunicación Social y Publicidad	0	0	0	0	0	0
c7) Servicios de Traslado y Viáticos	0	0	0	0	0	0
c8) Servicios Oficiales	0	0	0	0	0	0
c9) Otros Servicios Generales	0	0	0	0	0	0
D. Transferencias, Asignaciones, Subsidios y Otras Ayudas	9,481,928	4,080,059	13,561,987	13,532,074	10,416,970	29,912
d1) Transferencias Internas y Asignaciones al Sector Público	7,991,928	1,376,739	9,368,667	9,338,754	8,814,210	29,912
d2) Transferencias al Resto del Sector Público	0	0	0	0	0	0
d3) Subsidios y Subvenciones	0	0	0	0	0	0
d4) Ayudas Sociales	1,490,000	2,703,320	4,193,320	4,193,320	1,602,760	0
d5) Pensiones y Jubilaciones	0	0	0	0	0	0
d6) Transferencias a Fideicomisos, Mandatos y Otros Análogos	0	0	0	0	0	0
d7) Transferencias a la Seguridad Social	0	0	0	0	0	0
d8) Donativos	0	0	0	0	0	0
d9) Transferencias al Exterior	0	0	0	0	0	0
E. Bienes Muebles, Inmuebles e Intangibles	0	0	0	0	0	0
e1) Mobiliario y Equipo de Administración	0	0	0	0	0	0
e2) Mobiliario y Equipo Educativo y Recreativo	0	0	0	0	0	0
e3) Equipo e Instrumental Médico y de Laboratorio	0	0	0	0	0	0
e4) Vehículos y Equipo de Transporte	0	0	0	0	0	0
e5) Equipo de Defensa y Seguridad	0	0	0	0	0	0
e6) Maquinaria, Otros Equipos y Herramientas	0	0	0	0	0	0
e7) Activos Biológicos	0	0	0	0	0	0
e8) Bienes Inmuebles	0	0	0	0	0	0
e9) Activos Intangibles	0	0	0	0	0	0
F. Inversión Pública	0	0	0	0	0	0
f1) Obra Pública en Bienes de Dominio Público	0	0	0	0	0	0
f2) Obra Pública en Bienes Propios	0	0	0	0	0	0
f3) Proyectos Productivos y Acciones de Fomento	0	0	0	0	0	0
G. Inversiones Financieras y Otras Provisiones	0	0	0	0	0	0
g1) Inversiones Para el Fomento de Actividades Productivas	0	0	0	0	0	0
g2) Acciones y Participaciones de Capital	0	0	0	0	0	0
g3) Compra de Títulos y Valores	0	0	0	0	0	0
g4) Concesión de Préstamos	0	0	0	0	0	0
g5) Inversiones en Fideicomisos, Mandatos y Otros Análogos	0	0	0	0	0	0
Fideicomiso de Desastres Naturales (Informativo)	0	0	0	0	0	0
g6) Otras Inversiones Financieras	0	0	0	0	0	0
g7) Provisiones para Contingencias y Otras Erogaciones Especiales	0	0	0	0	0	0
H. Participaciones y Aportaciones	0	0	0	0	0	0
h1) Participaciones	0	0	0	0	0	0
h2) Aportaciones	0	0	0	0	0	0
h3) Convenios	0	0	0	0	0	0
I. Deuda Pública	0	0	0	0	0	0
i1) Amortización de la Deuda Pública	0	0	0	0	0	0
i2) Intereses de la Deuda Pública	0	0	0	0	0	0
i3) Comisiones de la Deuda Pública	0	0	0	0	0	0
i4) Gastos de la Deuda Pública	0	0	0	0	0	0
i5) Costo por Coberturas	0	0	0	0	0	0
i6) Apoyos Financieros	0	0	0	0	0	0
i7) Adeudos de Ejercicios Fiscales Anteriores (ADEFAS)	0	0	0	0	0	0
<b>II. Gasto Etiquetado</b>	<b>269,658</b>	<b>257,111</b>	<b>526,769</b>	<b>456,210</b>	<b>378,081</b>	<b>70,559</b>
A. Servicios Personales	0	0	0	0	0	0
a1) Remuneraciones al Personal de Carácter Permanente	0	0	0	0	0	0
a2) Remuneraciones al Personal de Carácter Transitorio	0	0	0	0	0	0
a3) Remuneraciones Adicionales y Especiales	0	0	0	0	0	0
a4) Seguridad Social	0	0	0	0	0	0
a5) Otras Prestaciones Sociales y Económicas	0	0	0	0	0	0
a6) Previsiones	0	0	0	0	0	0
a7) Pago de Estímulos a Servidores Públicos	0	0	0	0	0	0

**INSTITUTO OAXAQUEÑO DE ATENCIÓN AL MIGRANTE**  
**Estado Analítico del Ejercicio del Presupuesto de Egresos Detallado - LDF**  
**Clasificación por Objeto del Gasto (Capítulo y Concepto)**  
**Del 1 de enero al 30 de junio de 2019**  
**(PESOS)**

Concepto	Egresos					Subejercicio
	Aprobado	Ampliaciones/ (Reducciones)	Modificado	Devengado	Pagado	
B. Materiales y Suministros	0	0	0	0	0	0
b1) Materiales de Administración, Emisión de Documentos y Artículos Oficiales	0	0	0	0	0	0
b2) Alimentos y Utensilios	0	0	0	0	0	0
b3) Materias Primas y Materiales de Producción y Comercialización	0	0	0	0	0	0
b4) Materiales y Artículos de Construcción y de Reparación	0	0	0	0	0	0
b5) Productos Químicos, Farmacéuticos y de Laboratorio	0	0	0	0	0	0
b6) Combustibles, Lubricantes y Aditivos	0	0	0	0	0	0
b7) Vestuario, Blancos, Prendas de Protección y Artículos Deportivos	0	0	0	0	0	0
b8) Materiales y Suministros Para Seguridad	0	0	0	0	0	0
b9) Herramientas, Refacciones y Accesorios Menores	0	0	0	0	0	0
C. Servicios Generales	0	0	0	0	0	0
c1) Servicios Básicos	0	0	0	0	0	0
c2) Servicios de Arrendamiento	0	0	0	0	0	0
c3) Servicios Profesionales, Científicos, Técnicos y Otros Servicios	0	0	0	0	0	0
c4) Servicios Financieros, Bancarios y Comerciales	0	0	0	0	0	0
c5) Servicios de Instalación, Reparación, Mantenimiento y Conservación	0	0	0	0	0	0
c6) Servicios de Comunicación Social y Publicidad	0	0	0	0	0	0
c7) Servicios de Traslado y Viáticos	0	0	0	0	0	0
c8) Servicios Oficiales	0	0	0	0	0	0
c9) Otros Servicios Generales	0	0	0	0	0	0
D. Transferencias, Asignaciones, Subsidios y Otras Ayudas	269,658	186,552	456,210	456,210	378,081	0
d1) Transferencias Internas y Asignaciones al Sector Público	0	0	0	0	0	0
d2) Transferencias al Resto del Sector Público	0	0	0	0	0	0
d3) Subsidios y Subvenciones	0	0	0	0	0	0
d4) Ayudas Sociales	0	0	0	0	0	0
d5) Pensiones y Jubilaciones	269,658	186,552	456,210	456,210	378,081	0
d6) Transferencias a Fideicomisos, Mandatos y Otros Análogos	0	0	0	0	0	0
d7) Transferencias a la Seguridad Social	0	0	0	0	0	0
d8) Donativos	0	0	0	0	0	0
d9) Transferencias al Exterior	0	0	0	0	0	0
E. Bienes Muebles, Inmuebles e Intangibles	0	70,559	70,559	0	0	70,559
e1) Mobiliario y Equipo de Administración	0	70,559	70,559	0	0	70,559
e2) Mobiliario y Equipo Educativo y Recreativo	0	0	0	0	0	0
e3) Equipo e Instrumental Médico y de Laboratorio	0	0	0	0	0	0
e4) Vehículos y Equipo de Transporte	0	0	0	0	0	0
e5) Equipo de Defensa y Seguridad	0	0	0	0	0	0
e6) Maquinaria, Otros Equipos y Herramientas	0	0	0	0	0	0
e7) Activos Biológicos	0	0	0	0	0	0
e8) Bienes Inmuebles	0	0	0	0	0	0
e9) Activos Intangibles	0	0	0	0	0	0
F. Inversión Pública	0	0	0	0	0	0
f1) Obra Pública en Bienes de Dominio Público	0	0	0	0	0	0
f2) Obra Pública en Bienes Propios	0	0	0	0	0	0
f3) Proyectos Productivos y Acciones de Fomento	0	0	0	0	0	0
G. Inversiones Financieras y Otras Provisiones	0	0	0	0	0	0
g1) Inversiones Para el Fomento de Actividades Productivas	0	0	0	0	0	0
g2) Acciones y Participaciones de Capital	0	0	0	0	0	0
g3) Compra de Títulos y Valores	0	0	0	0	0	0
g4) Concesión de Préstamos	0	0	0	0	0	0
g5) Inversiones en Fideicomisos, Mandatos y Otros Análogos	0	0	0	0	0	0
Fideicomiso de Desastres Naturales (Informativo)	0	0	0	0	0	0
g6) Otras Inversiones Financieras	0	0	0	0	0	0
g7) Provisiones para Contingencias y Otras Erogaciones Especiales	0	0	0	0	0	0
H. Participaciones y Aportaciones	0	0	0	0	0	0
h1) Participaciones	0	0	0	0	0	0
h2) Aportaciones	0	0	0	0	0	0
h3) Convenios	0	0	0	0	0	0
I. Deuda Pública	0	0	0	0	0	0
i1) Amortización de la Deuda Pública	0	0	0	0	0	0
i2) Intereses de la Deuda Pública	0	0	0	0	0	0
i3) Comisiones de la Deuda Pública	0	0	0	0	0	0
i4) Gastos de la Deuda Pública	0	0	0	0	0	0
i5) Costo por Coberturas	0	0	0	0	0	0
i6) Apoyos Financieros	0	0	0	0	0	0
i7) Adeudos de Ejercicios Fiscales Anteriores (ADEFAS)	0	0	0	0	0	0
<b>III. Total de Egresos</b>	<b>9,751,585</b>	<b>4,337,170</b>	<b>14,088,755</b>	<b>13,988,284</b>	<b>10,795,051</b>	<b>100,471</b>

<b>INSTITUTO OAXAQUEÑO DE ATENCIÓN AL MIGRANTE</b> Estado Analítico del Ejercicio del Presupuesto de Egresos Detallado - LDF Clasificación Administrativa Del 1 de enero al 30 de junio de 2019 (PESOS)						
Concepto	Egresos					Subejercicio
	Aprobado	Ampliaciones/ (Reducciones)	Modificado	Devengado	Pagado	
<b>I. Gasto No Etiquetado</b>	<b>9,481,928</b>	<b>4,080,059</b>	<b>13,561,987</b>	<b>13,532,074</b>	<b>10,416,970</b>	<b>29,912</b>
Instituto Oaxaqueño de Atención al Migrante	9,481,928	4,080,059	13,561,987	13,532,074	10,416,970	29,912
<b>II. Gasto Etiquetado</b>	<b>269,658</b>	<b>257,111</b>	<b>526,769</b>	<b>456,210</b>	<b>378,081</b>	<b>70,559</b>
Instituto Oaxaqueño de Atención al Migrante	269,658	257,111	526,769	456,210	378,081	70,559
<b>III. Total de Egresos</b>	<b>9,751,585</b>	<b>4,337,170</b>	<b>14,088,755</b>	<b>13,988,284</b>	<b>10,795,051</b>	<b>100,471</b>

**INSTITUTO OAXAQUEÑO DE ATENCIÓN AL MIGRANTE**

**Estado Analítico del Ejercicio del Presupuesto de Egresos Detallado - LDF**  
**Clasificación Funcional (Finalidad y Función)**

Del 1 de enero al 30 de junio de 2019  
(PESOS)

Concepto	Egresos					Subejercicio
	Aprobado	Ampliaciones/ (Reducciones)	Modificado	Devengado	Pagado	
<b>I. Gasto No Etiquetado</b>	<b>9,481,928</b>	<b>4,080,059</b>	<b>13,561,987</b>	<b>13,532,074</b>	<b>10,416,970</b>	<b>29,912</b>
<b>A. Gobierno</b>	<b>9,481,928</b>	<b>4,080,059</b>	<b>13,561,987</b>	<b>13,532,074</b>	<b>10,416,970</b>	<b>29,912</b>
a1) Legislación	0	0	0	0	0	0
a2) Justicia	9,481,928	4,080,059	13,561,987	13,532,074	10,416,970	29,912
a3) Coordinación de la Política de Gobierno	0	0	0	0	0	0
a4) Relaciones Exteriores	0	0	0	0	0	0
a5) Asuntos Financieros y Hacendarios	0	0	0	0	0	0
a6) Seguridad Nacional	0	0	0	0	0	0
a7) Asuntos de Orden Público y de Seguridad Interior	0	0	0	0	0	0
a8) Otros Servicios Generales	0	0	0	0	0	0
<b>B. Desarrollo Social</b>	<b>0</b>	<b>0</b>	<b>0</b>	<b>0</b>	<b>0</b>	<b>0</b>
b1) Protección Ambiental	0	0	0	0	0	0
b2) Vivienda y Servicios a la Comunidad	0	0	0	0	0	0
b3) Salud	0	0	0	0	0	0
b4) Recreación, Cultura y Otras Manifestaciones Sociales	0	0	0	0	0	0
b5) Educación	0	0	0	0	0	0
b6) Protección Social	0	0	0	0	0	0
b7) Otros Asuntos Sociales	0	0	0	0	0	0
<b>C. Desarrollo Económico</b>	<b>0</b>	<b>0</b>	<b>0</b>	<b>0</b>	<b>0</b>	<b>0</b>
c1) Asuntos Económicos, Comerciales y Laborales en General	0	0	0	0	0	0
c2) Agropecuaria, Silvicultura, Pesca y Caza	0	0	0	0	0	0
c3) Combustibles y Energía	0	0	0	0	0	0
c4) Minería, Manufacturas y Construcción	0	0	0	0	0	0
c5) Transporte	0	0	0	0	0	0
c6) Comunicaciones	0	0	0	0	0	0
c7) Turismo	0	0	0	0	0	0
c8) Ciencia, Tecnología e Innovación	0	0	0	0	0	0
c9) Otras Industrias y Otros Asuntos Económicos	0	0	0	0	0	0
<b>D. Otras No Clasificadas en Funciones Anteriores</b>	<b>0</b>	<b>0</b>	<b>0</b>	<b>0</b>	<b>0</b>	<b>0</b>
d1) Transacciones de la Deuda Pública / Costo Financiero de la Deuda	0	0	0	0	0	0
d2) Transferencias, Participaciones y Aportaciones Entre Diferentes Niveles y Órdenes de Gobierno	0	0	0	0	0	0
d3) Saneamiento del Sistema Financiero	0	0	0	0	0	0
d4) Adeudos de Ejercicios Fiscales Anteriores	0	0	0	0	0	0
<b>II. Gasto Etiquetado</b>	<b>269,658</b>	<b>257,111</b>	<b>526,769</b>	<b>456,210</b>	<b>378,081</b>	<b>70,559</b>
<b>A. Gobierno</b>	<b>269,658</b>	<b>257,111</b>	<b>526,769</b>	<b>456,210</b>	<b>378,081</b>	<b>70,559</b>
a1) Legislación	0	0	0	0	0	0
a2) Justicia	269,658	257,111	526,769	456,210	378,081	70,559
a3) Coordinación de la Política de Gobierno	0	0	0	0	0	0
a4) Relaciones Exteriores	0	0	0	0	0	0
a5) Asuntos Financieros y Hacendarios	0	0	0	0	0	0
a6) Seguridad Nacional	0	0	0	0	0	0
a7) Asuntos de Orden Público y de Seguridad Interior	0	0	0	0	0	0
a8) Otros Servicios Generales	0	0	0	0	0	0
<b>B. Desarrollo Social</b>	<b>0</b>	<b>0</b>	<b>0</b>	<b>0</b>	<b>0</b>	<b>0</b>
b1) Protección Ambiental	0	0	0	0	0	0
b2) Vivienda y Servicios a la Comunidad	0	0	0	0	0	0
b3) Salud	0	0	0	0	0	0
b4) Recreación, Cultura y Otras Manifestaciones Sociales	0	0	0	0	0	0
b5) Educación	0	0	0	0	0	0
b6) Protección Social	0	0	0	0	0	0
b7) Otros Asuntos Sociales	0	0	0	0	0	0
<b>C. Desarrollo Económico</b>	<b>0</b>	<b>0</b>	<b>0</b>	<b>0</b>	<b>0</b>	<b>0</b>
c1) Asuntos Económicos, Comerciales y Laborales en General	0	0	0	0	0	0
c2) Agropecuaria, Silvicultura, Pesca y Caza	0	0	0	0	0	0
c3) Combustibles y Energía	0	0	0	0	0	0
c4) Minería, Manufacturas y Construcción	0	0	0	0	0	0
c5) Transporte	0	0	0	0	0	0
c6) Comunicaciones	0	0	0	0	0	0
c7) Turismo	0	0	0	0	0	0
c8) Ciencia, Tecnología e Innovación	0	0	0	0	0	0
c9) Otras Industrias y Otros Asuntos Económicos	0	0	0	0	0	0
<b>D. Otras No Clasificadas en Funciones Anteriores</b>	<b>0</b>	<b>0</b>	<b>0</b>	<b>0</b>	<b>0</b>	<b>0</b>
d1) Transacciones de la Deuda Pública / Costo Financiero de la Deuda	0	0	0	0	0	0
d2) Transferencias, Participaciones y Aportaciones Entre Diferentes Niveles y Órdenes de Gobierno	0	0	0	0	0	0
d3) Saneamiento del Sistema Financiero	0	0	0	0	0	0
d4) Adeudos de Ejercicios Fiscales Anteriores	0	0	0	0	0	0
<b>III. Total de Egresos</b>	<b>9,751,585</b>	<b>4,337,170</b>	<b>14,088,755</b>	<b>13,988,284</b>	<b>10,795,051</b>	<b>100,471</b>



**INSTITUTO OAXAQUEÑO DE ATENCIÓN AL MIGRANTE**  
**Estado Analítico del Ejercicio del Presupuesto de Egresos Detallado - LDF**  
**Clasificación de Servicios Personales por Categoría**  
**Del 1 de enero al 30 de junio de 2019**  
**(PESOS)**

Concepto	Egresos					Subejercicio
	Aprobado	Ampliaciones/ (Reducciones)	Modificado	Devengado	Pagado	
<b>I. Gasto No Etiquetado</b>	<b>9,740,051</b>	<b>450,101</b>	<b>10,190,153</b>	<b>5,917,364</b>	<b>5,426,024</b>	<b>4,272,789</b>
A. Personal Administrativo	9,740,051	450,101	10,190,153	5,917,364	5,426,024	4,272,789
B. Magisterio	0	0	0	0	0	0
C. Servicios de Salud	0	0	0	0	0	0
c1) Personal Administrativo	0	0	0	0	0	0
c2) Personal Médico, paramédico y afín	0	0	0	0	0	0
D. Seguridad Pública	0	0	0	0	0	0
E. Gastos asociados a la implementación de nuevas leyes federales o reformas a las mismas	0	0	0	0	0	0
e1) Nombre del Programa o Ley 1	0	0	0	0	0	0
e2) Nombre del Programa o Ley 2	0	0	0	0	0	0
F. Sentencias laborales definitivas	0	0	0	0	0	0
<b>II. Gasto Etiquetado</b>	<b>701,110</b>	<b>0</b>	<b>701,110</b>	<b>456,210</b>	<b>378,081</b>	<b>244,900</b>
A. Personal Administrativo	701,110	0	701,110	456,210	378,081	244,900
B. Magisterio	0	0	0	0	0	0
C. Servicios de Salud	0	0	0	0	0	0
c1) Personal Administrativo	0	0	0	0	0	0
c2) Personal Médico, paramédico y afín	0	0	0	0	0	0
D. Seguridad Pública	0	0	0	0	0	0
E. Gastos asociados a la implementación de nuevas leyes federales o reformas a las mismas	0	0	0	0	0	0
e1) Nombre del Programa o Ley 1	0	0	0	0	0	0
e2) Nombre del Programa o Ley 2	0	0	0	0	0	0
F. Sentencias laborales definitivas	0	0	0	0	0	0
<b>III. Total de Gasto en Servicios Personales</b>	<b>10,441,161</b>	<b>450,101</b>	<b>10,891,263</b>	<b>6,373,573</b>	<b>5,804,106</b>	<b>4,517,690</b>

INSTITUTO OAXAQUEÑO DE ATENCIÓN AL MIGRANTE					
Informe sobre Estudios Actuariales - LDF					
Del 1 de enero al 30 de junio de 2019					
	Pensiones y jubilaciones	Salud	Riesgos de trabajo	Invalidez y vida	Otras prestaciones sociales
<p><b>Tipo de Sistema</b> Prestación laboral o Fondo general para trabajadores del estado o Beneficio definido, Contribución definida o Mixto</p> <p><b>Población afiliada</b> Activos Edad máxima Edad mínima Edad promedio Pensionados y Jubilados Edad máxima Edad mínima Edad promedio Beneficiarios Promedio de años de servicio (trabajadores activos) Aportación individual al plan de pensión como % del salario Aportación del ente público al plan de pensión como % del salario Crecimiento esperado de los pensionados y jubilados (como %) Crecimiento esperado de los activos (como %) Edad de Jubilación o Pensión Esperanza de vida</p> <p><b>Ingresos del Fondo</b> Ingresos Anuales al Fondo de Pensiones</p> <p><b>Nómina anual</b> Activos Pensionados y Jubilados Beneficiarios de Pensionados y Jubilados</p> <p><b>Monto mensual por pensión</b> Máximo Mínimo Promedio</p> <p><b>Monto de la reserva</b></p> <p><b>Valor presente de las obligaciones</b> Pensiones y Jubilaciones en curso de pago Generación actual Generaciones futuras</p> <p><b>Valor presente de las contribuciones asociadas a los periodos futuros de cotización X%</b> Generación actual Generaciones futuras</p> <p><b>Valor presente de aportaciones</b> Generación actual Generaciones futuras Otros Ingresos</p> <p><b>Déficit/superávit actuarial</b> Generación actual Generaciones futuras</p> <p><b>Periodo de suficiencia</b> Año de descapitalización Tasa de rendimiento</p> <p><b>Estudio actuarial</b> Año de elaboración del estudio actuarial Empresa que elaboró el estudio actuarial</p>					



GOBIERNO DEL ESTADO  
DE OAXACA

## INSTITUTO OAXAQUEÑO DE LAS ARTESANÍAS

2do Informe Trimestral  
Periodo Enero – Junio del Ejercicio 2019



GOBIERNO DEL ESTADO  
DE OAXACA

Oaxaca  
JUNTOS CONSTRUIMOS EL CAMBIO



IOA  
Instituto Oaxaqueño  
de las Artesanías

## RESULTADOS GENERALES

En la Ceremonia de Conmemoración del Día Internacional del Artesano con la asistencia de 300 artesanos productores oaxaqueños de las 8 regiones del estado, el Instituto entregó 11 reconocimientos a la trayectoria de las y los artesanos destacados por su aporte en la preservación de las técnicas ancestrales del arte popular oaxaqueño.

El Instituto Oaxaqueño de las Artesanías IOA con la finalidad de incrementar sus ingresos y mediante el programa permanente de Apoyos a la Comercialización se realizó Ventas en Tienda física y pagina web ARIPO por la cantidad de \$1,169,839.16 (UN MILLÓN CIENTO SESENTA Y NUEVE MIL OCHOCIENTOS TREINTA Y NUEVE PESOS 16/100 M.N), beneficiando a 130 Artesanos de los siguientes municipios: Pinotepa de Don Luis, San Juan Colorado, Jalapa de Díaz, Oaxaca de Juárez, Santa Ana del Valle, San Pablo Villa de Mitla, San Martín Tilcajete, Teotitlán del Valle, Santo Tomás Jalieza, San Bartolo Coyotepec, San Antonino Castillo Velasco, Santa Cruz Xoxocotlán, Santa María Atzompa, Heroica Ciudad de Juchitán de Zaragoza, San Juan Guichicovi, Tezoatlán de Segura y Luna, Santos Reyes Yucuna, Santo Domingo Tomaltepec, Santo Domingo Nuxaá, Santa María Cuquila, Huajuapán de León, San Juan Cotzocon, Villa Hidalgo Yalalag, San Andrés Solaga, San Sebastián Río Hondo, San Mateo del Mar, Santa María Tlahuitoltepec, San Pedro Amuzgos, San Luis Amatlán, Ejutla de Crespo, San Marcos Tlapazola, San Andrés Huayapán, Ocotlán de Morelos, Santa María Colotepec, Huautla de Jiménez, Santa Ana Zegache, San Pedro Quiatoni, San Pablo Yaganiza, Isla del Viejo Soyaltepec y Santa María Alotepec. Así mismo con la finalidad de promover la comercialización de las artesanías oaxaqueñas se participó con la exhibición y venta de artesanías en el evento Rock 'n' Roll Half Marathon Oaxaca 2019 y la 83 Asamblea General Ordinaria de la Confederación Nacional de Organizaciones Ganaderas.

Con la finalidad de difundir los programas del Instituto y fortalecer el trabajo de coordinación con las autoridades municipales del estado, se llevaron a cabo 5 reuniones informativas en los municipios de Santiago Jamiltepec, Asunción Nochixtlán, Miahuatlán de Porfirio Díaz, Ciudad Ixtepec y Villa de Zaachila en las regiones de la Costa, Mixteca, Sierra Sur, Istmo y Valles Centrales. En el periodo de enero a marzo se registraron en el "Padrón de Artesanos" a 1,119 mujeres y 116 hombres, dando un total de 1,235 credencializados que acreditaron ser artesanos productores de las 8 regiones del Estado.

Con el fin de incrementar los ingresos de las familias artesanas mediante espacios de exhibición y comercialización de las artesanías, el Instituto organizó en la Ciudad de Oaxaca de Juárez la Expo Venta Artesanal Semana Santa 2019, beneficiando a un total



de 160 artesanos de las ocho regiones del Estado, generando una derrama económica de \$4,782,519.00 (CUATRO MILLONES SETECIENTOS OCHENTA Y DOS MIL QUINIENTOS DIECINUEVE PESOS 00/100 M.N.).

Con el objetivo de aumentar la competitividad del sector artesanal y contribuir con las familias artesanas para generar mayores ingresos por medio de la venta de sus artesanías, se reforzaron más canales de distribución como son la participación de las y los artesanos en Expo Ferias Artesanales organizadas por las casas de artesanías o dependencias de entidades federativas como son: Expo Feria Artesanal en el Congreso del Estado de Oaxaca, Expo Mezcal en Punto México en CDMX, Festival Arte Textil en CDMX, Día Internacional del Artesano en Hidalgo, 83 Asamblea General Ordinaria de la Confederación Nacional de Organizaciones Ganaderas y evento de promoción del Estado de Oaxaca en la Ciudad de México. De enero a junio del 2019 han participado 42 artesanos expositores generando ingresos directos de \$284,330.00 (Doscientos Ochenta y Cuatro Mil Trescientos Treinta Pesos 00/100 M.N.).


Con el objetivo de impulsar la profesionalización de los procesos de producción artesanal y desarrollar capacidades empresariales, se realizaron 4 capacitaciones beneficiando a 92 artesanas y artesanos de San Bartolo Coyotepec, Asunción Nochixtlán y Ciudad Ixtepec de las regiones de Valles Centrales, Mixteca e Istmo, se impartieron los temas “Inglés para la Comercialización de Artesanías” e “Identidad Corporativa y Visual”.

### CONCURSOS DE ARTE POPULAR ESTATALES

Con el objetivo de preservar las técnicas ancestrales del arte popular oaxaqueño y fomentar la participación de los artesanos en concursos que propicien el desarrollo de las técnicas de elaboración, creatividad e innovación de las técnicas artesanales, el IOA ha celebrado los concursos siguientes:

CERTAMEN	SEDE	APORTACIÓN ESTATAL	FECHA DE CEREMONIA DE PREMIACIÓN	PARTICIPANTES	GANADORES
8vo. Certamen del Juguete Popular Oaxaqueño 2019	Oaxaca de Juárez	\$36,000.00	29 de Abril	76	12

CONCEPTO	EJERCICIO FISCAL 2019	EJERCICIO FISCAL 2018	CONCEPTO	EJERCICIO FISCAL 2019	EJERCICIO FISCAL 2018
<b>ACTIVO</b>			<b>PASIVO</b>		
<b>ACTIVO CIRCULANTE</b>			<b>PASIVO CIRCULANTE</b>		
EFFECTIVO Y EQUIVALENTES	71,530	284,278	CUENTAS POR PAGAR A CORTO PLAZO	1,922,564	1,886,432
DERECHOS A RECIBIR EFECTIVO O EQUIVALENTES	1,841,034	1,527,369	<b>Total de PASIVO CIRCULANTE</b>	<b>1,922,564</b>	<b>1,886,432</b>
<b>Total de ACTIVO CIRCULANTE</b>	<b>1,912,564</b>	<b>1,811,646</b>	<b>TOTAL PASIVO</b>	<b>1,922,564</b>	<b>1,886,432</b>
<b>ACTIVO NO CIRCULANTE</b>			<b>HACIENDA PÚBLICA/PATRIMONIO</b>		
BIENES MUEBLES	1,616,057	1,279,749	<b>HACIENDA PÚBLICA/PATRIMONIO CONTRIBUIDO</b>		
DEPRECIACIÓN, DETERIORO Y ARMORTIZACIÓN ACUMULADA DE BIENES E INTANGIBLES	-182,009	0	ACTUALIZACIÓN DE LA HACIENDA PÚBLICA/ PATRIMONIO	527,386	62,988
<b>Total de ACTIVO NO CIRCULANTE</b>	<b>1,434,048</b>	<b>1,279,749</b>	<b>Total de HACIENDA PÚBLICA/PATRIMONIO CONTRIBUIDO</b>	<b>527,386</b>	<b>62,988</b>
<b>TOTAL DE ACTIVOS</b>	<b>3,346,612</b>	<b>3,091,395</b>	<b>HACIENDA PÚBLICA/PATRIMONIO GENERADO</b>		
			RESULTADOS DE EJERCICIO (AHORRO/ DESAHORRO)	0	0
			RESULTADOS DE EJERCICIOS ANTERIORES	906,662	1,216,761
			<b>Total de HACIENDA PÚBLICA/PATRIMONIO GENERADO</b>	<b>906,662</b>	<b>1,216,761</b>
			<b>TOTAL HACIENDA</b>	<b>1,434,048</b>	<b>1,279,749</b>
			Resultados del Ejercicio (Ahorro/Desahorro)	-10,000	-74,786
			<b>Total de Pasivo y Patrimonio/Hacienda Pública</b>	<b>3,346,612</b>	<b>3,091,395</b>

  
ENCARGADO DE RECURSOS FINANCIEROS  
L.A. ESQUIVENRIQUEZ JACOBO

  
JEFE DEL DEPARTAMENTO ADMINISTRATIVO  
LIC. CESAR ALBERTO DIAZ CHIGO

  
DIRECTORA GENERAL  
LIC. MIRIAM CARAVEO CORTES  
2016-2022  
INSTITUTO OAXAQUEÑO DE LAS ARTESANÍAS



CONCEPTO	EJERCICIO FISCAL 2019	EJERCICIO FISCAL 2018	CONCEPTO	EJERCICIO FISCAL 2019	EJERCICIO FISCAL 2018
INGRESOS Y OTROS BENEFICIOS			GASTOS Y OTRAS PÉRDIDAS		
PARTICIPACIONES, APORTACIONES, CONVENIOS, INCENTIVOS DERIVADOS DE LA COLABORACION FISCAL, FONDOS DISTINGUIDOS	6,239,770	4,852,959	TRANSFERENCIAS, ASIGNACIONES, SUBSIDIOS Y OTRAS AYUDAS	5,546,667	4,927,744
TRANSFERENCIAS, ASIGNACIONES, SUBSIDIOS Y OTRAS AYUDAS	6,239,770	4,852,959	TRANSFERENCIAS INTERNAS Y ASIGNACIONES AL SECTOR PÚBLICO	5,546,667	4,927,744
<b>TOTAL DE INGRESOS Y OTROS BENEFICIOS</b>	<b>6,239,770</b>	<b>4,852,959</b>	INVERSIÓN PÚBLICA	703,104	0
			INVERSIÓN PÚBLICA NO CAPITALIZABLE	703,104	0
			<b>TOTAL DE GASTOS Y OTRAS PERDIDAS</b>	<b>6,249,770</b>	<b>4,927,744</b>
			<b>DESAHORRO NETO DEL EJERCICIO</b>	<b>-10,000</b>	<b>-74,786</b>

ENCARGADO DE RECURSOS FINANCIEROS

L.A. ESVI ENRIQUEZ JACOBO

JEFE DEL DEPARTAMENTO ADMINISTRATIVO

LIC. CESAR ALBERTO DIAZ CHIGO



2016-2022

DIRECTORA GENERAL

LIC. MIRIAM CARAVEO CORTES

INSTITUTO  
OAXAQUEÑO DE  
LAS ARTESANÍAS

Concepto	Hacienda Pública/ Patrimonio			Ajustes por Cambios de Valor	Total
	Contribuido	Generado			
		Ejerc. Ant.	Del Ejercicio		
Patrimonio Neto Inicial Ajustado del Ejercicio	62,988	0	0	0	62,988
ACTUALIZACIONES DEL PATRIMONIO	62,988	0	0	0	62,988
Variaciones de la Hacienda Pública / Patrimonio Neto del Ejercicio	0	0	1,216,761	0	1,216,761
RESULTADOS DE EJERCICIOS ANTERIORES	0	0	1,216,761	0	1,216,761
Hacienda Pública / Patrimonio Neto Final del Ejercicio 2018	62,988	0	1,216,761	0	1,279,749
Cambios en la Hacienda Pública / Patrimonio Neto del Ejercicio 2019	527,386	0	0	0	527,386
ACTUALIZACIONES DEL PATRIMONIO	527,386	0	0	0	527,386
Variaciones de la Hacienda Pública / Patrimonio Neto del Ejercicio	0	0	906,662	0	906,662
RESULTADOS DE EJERCICIOS ANTERIORES	0	0	906,662	0	906,662
RESULTADOS DEL EJERCICIO (AHORRO/ DESAHORRO)	0	0	0	0	0
Saldo Neto en la Hacienda Pública / Patrimonio 2019	527,386	0	906,662	0	1,434,048

ENCARGADO DE RECURSOS FINANCIEROS

L.A. ESVI ENRIQUEZ JACOBO

JEFE DEL DEPARTAMENTO ADMINISTRATIVO

LIC. CESAR ALBERTO DIAZ CHIGO

DIRECTORA GENERAL

LIC. MIRIAM CARAVEO CORTES





CONCEPTO	ORIGEN	APLICACIÓN	CONCEPTO	ORIGEN	APLICACIÓN
ACTIVO	394,757	649,974	PASIVO	36,132	0
ACTIVO CIRCULANTE	212,748	313,666	PASIVO CIRCULANTE	36,132	0
EFFECTIVO Y EQUIVALENTES	212,748	0	CUENTAS POR PAGAR A CORTO PLAZO	36,132	0
DERECHOS A RECIBIR EFECTIVO O EQUIVALENTES	0	313,666	HACIENDA PÚBLICA/PATRIMONIO	464,398	310,100
ACTIVO NO CIRCULANTE	182,009	336,308	HACIENDA PÚBLICA/PATRIMONIO CONTRIBUIDO	464,398	0
BIENES MUEBLES	0	336,308	ACTUALIZACIÓN DE LA HACIENDA PÚBLICA/ PATRIMONIO	464,398	0
DEPRECIACIÓN, DETERIORO Y ARMORTIZACIÓN ACUMULADA DE BIENES E INTANGIBLES	182,009	0	HACIENDA PÚBLICA/PATRIMONIO GENERADO	0	310,100
			RESULTADOS DE EJERCICIO (AHORRO/ DESAHORRO)	0	0
			RESULTADOS DE EJERCICIOS ANTERIORES	0	310,100
			RESULTADOS DEL EJERCICIO (AHORRO/DESAHORRO)	1,386,812	0
			TOTALES	1,887,342	310,100

ENCARGADO DE RECURSOS FINANCIEROS

L.A. ESVI ENRIQUEZ JACOBO

JEFE DEL DEPARTAMENTO ADMINISTRATIVO

LIC. CESAR ALBERTO DIAZ CHIGO



2016-2022

INSTITUTO  
OAXAQUEÑO  
DE LAS ARTESANÍAS

DIRECTORA GENERAL

LIC. MIRIAM CARAVEO CORTES

**INSTITUTO OAXAQUEÑO DE LAS ARTESANIAS**  
**ESTADO DE FLUJO DE EFECTIVO**  
**DEL 1o DE ENERO AL 30 DE JUNIO DE 2019**  
(en pesos)

	2019	2018
<b>Transferencias, Asignaciones y Subsidios y Otras ayudas</b>	<b>6,230,975</b>	<b>11,853,541</b>
Transferencias Internas y Asignaciones al Sector Público	6,239,770	11,958,522
Transferencias al Resto del Sector Público		
Subsidios y Subvenciones		
Ayudas Sociales		
Pensiones y Jubilaciones		
Transferencias a Fideicomisos, Mandatos y Análogos		
Otras Prestaciones Sociales y Económicas por pagar a c.p.	51,439	104,783
Deudas por adquisición de bienes y contratación de servicios por pagar c.p.		-
<i>Contratistas Por Obras en Bienes de Dominio Público Por pagar a C.P.</i>	-	247,457
Transferencias Internas y Asignaciones al Sector Público	178,953	278,651
<i>Retenciones de impuestos por pagara a c.p.</i>	-	43,070
<i>Retenciones del sistema de seg. Social por pagar a c.p.</i>	21	1,905
<i>Otras retenciones y contribuciones por paga a c.p.</i>	1,202	87,976
<i>Fondos rotatorios por pagar a c.p.</i>	50,000	-
<i>Otras cuentas por pagar a c.p.</i>	117	3
<i>Resultados del Ejercicio (Ahorro/Desahorro)</i>		
<b>Otros Ingresos</b>		
<b>Aplicación</b>	<b>6,164,170</b>	<b>12,093,668</b>
Servicios Personales		
Materiales y Suministros		
Servicios Generales		
<i>Otros deudores diversos por cobrar a c.p.</i>	-	85,600
<i>Estudios, formulacion y evaluacion de proyectos</i>		
<b>Transferencias, Asignaciones y Subsidios y Otras ayudas</b>		
<i>Asignaciones al Sector Público</i>	5,546,666	10,964,846
Transferencias al resto del Sector Público		
Subsidios y Subvenciones		
Ayudas Sociales		
Pensiones y Jubilaciones		
Transferencias a Fideicomisos, Mandatos y Análogos		
Transferencias al Exterior		
Gastos de Ejercicios Anteriores		
Pérdida		
Construcción en Bienes no Capitalizables	703,104	993,676
Aportaciones		
Convenios		
<b>Incremento/Disminución Neta en el Efectivo y Equivalentes al Efectivo</b>	<b>66,805</b>	<b>240,127</b>
<b>Efectivo y Equivalentes al Efectivo al Inicio del Ejercicio</b>	<b>4,724</b>	<b>244,851</b>
<b>Efectivo y Equivalentes al Efectivo al Final del Ejercicio</b>	<b>71,529</b>	<b>4,724</b>

DIRECTORA GENERAL



LIC. MIRIAM CARAVEO CORTES



2016-2022

**INSTITUTO  
OAXAQUEÑO  
LAS ARTESANIAS**

JEFE DEL DEPTO. ADMINISTRATIVO



LIC. CESAR ALBERTO DIAZ CHIGO



DESCRIPCION	SALDO INICIAL	PERIODO		SALDO FINAL	FLUJO
		CARGOS	ABONOS		
<b>ACTIVO</b>					
<b>ACTIVO CIRCULANTE</b>	<b>1,931,359</b>	<b>7,171,690</b>	<b>7,190,485</b>	<b>1,912,564</b>	<b>-18,795</b>
EFFECTIVO Y EQUIVALENTES	4,725	4,953,754	4,886,949	71,530	66,805
DERECHOS A RECIBIR EFFECTIVO O EQUIVALENTES	1,926,635	2,217,936	2,303,536	1,841,034	-85,600
<b>ACTIVO NO CIRCULANTE</b>	<b>997,780</b>	<b>464,398</b>	<b>28,130</b>	<b>1,434,048</b>	<b>436,268</b>
BIENES MUEBLES	1,179,789	464,398	28,130	1,616,057	436,268
DEPRECIACIÓN, DETERIORO Y ARMORTIZACIÓN ACUMULADA DE BIENES E INTANGIBLES	-182,009	---	---	-182,009	---
<b>TOTAL ACTIVO</b>	<b>2,929,139</b>	<b>7,636,088</b>	<b>7,218,615</b>	<b>3,346,612</b>	<b>417,473</b>

ENCARGADO DE RECURSOS FINANCIEROS

L.A. ESVI ENRIQUEZ JACOBO

JEFE DEL DEPARTAMENTO ADMINISTRATIVO

LIC. CESAR ALBERTO DIAZ CHIGO

2016-2022

DIRECTORA GENERAL

LIC. MIRIAM CARAVEO CORTES

INSTITUTO  
OAXAQUEÑO  
LAS ARTESANÍAS



DENOMINACIÓN DE LAS DEUDAS		MONEDA DE CONTRATACIÓN	INSTITUCION O PAÍS ACREEDOR	SALDO INICIAL DEL PERIODO	SALDO FINAL DEL PERIODO
<b>DEUDA PÚBLICA</b>					
<b>Corto Plazo</b>					
<b>Deuda Interna</b>					
	Instituciones de Crédito	PESOS	MEXICO	0	0
	Títulos y Valores			0	0
	Arrendamientos Financieros			0	0
<b>Deuda Externa</b>					
	Organismos Financieros Internacionales			0	0
	Deuda Bilateral			0	0
	Títulos y Valores			0	0
	Arrendamientos Financieros			0	0
	<b>Subtotal a Corto Plazo</b>			<b>0</b>	<b>0</b>
<b>Largo Plazo</b>					
<b>Deuda Interna</b>					
	Instituciones de Crédito	PESOS	MEXICO	0	0
	Títulos y Valores			0	0
	Arrendamientos Financieros			0	0
<b>Deuda Externa</b>					
	Organismos Financieros Internacionales			0	0
	Deuda Bilateral			0	0
	Títulos y Valores			0	0
	Arrendamientos Financieros			0	0
	<b>Subtotal a Largo Plazo</b>			<b>0</b>	<b>0</b>
<b>OTROS PASIVOS</b>					
	OTROS	PESOS	MEXICO	0	0
	<b>SUBTOTAL OTROS PASIVOS</b>			<b>0</b>	<b>0</b>
	<b>TOTAL DEUDA Y OTROS PASIVOS</b>			<b>0</b>	<b>0</b>



GOBIERNO DEL ESTADO  
DE OAXACA

**Oaxaca**  
JUNTOS CONSTRUIMOS EL CAMBIO



**IOA**  
Instituto Oaxaqueño  
de las Artesanías

## INFORME SOBRE PASIVOS CONTINGENTES

NO APLICA



## NOTAS A LOS ESTADOS FINANCIEROS

DEL 01 DE ENERO AL 30 DE JUNIO DE 2019  
(PESOS)

Remito informe relacionado con la Información Financiera de la cuenta Pública del Segundo Informe Trimestral Enero-Junio del Ejercicio 2019.

### NOTAS A DESGLOSE

#### I) NOTAS AL ESTADO DE SITUACION FINANCIERA

El estado de Situación Financiera tiene como propósito mostrar información relativa a los recursos y obligaciones de la entidad.

#### ACTIVO

CUENTAS	EJERCICIO FISCAL 2019	EJERCICIO FISCAL 2018
<b>ACTIVO CIRCULANTE</b>		
Efectivo Equivalentes	71,530	284,278
Derechos a recibir efectivo y Esquemas	1,841,034	1,527,369
<b>Total de Activo Circulante</b>	<b>1,912,564</b>	<b>1,811,646</b>
Bienes Muebles	1,616,057	1,279,749
Depreciación, Deterioro y amortización Acumulada de Bienes e Intangibles	-182,009	-
<b>Total de Activo no Circulante</b>	<b>1,434,048</b>	<b>1,279,749</b>
<b>TOTAL DE ACTIVOS</b>	<b>3,346,612</b>	<b>3,091,395</b>



## ACTIVO CIRCULANTE

### Efectivo y Equivalentes

El rubro de efectivo y equivalentes al del segundo trimestre de ejercicio 2019, representa los recursos disponibles de la Entidad, saldo que se refleja en las siguientes cuentas bancarias 012610001126427274 Servicios Personales 2019 el saldo corresponde a comisión bancaria depositada de más, 0126100001126426709 Gastos de Operación y 012610001127066281 Fomento Artesanal el cual corresponde a los pagos pendientes de realizar a proveedores y reintegro de rendimientos bancarios 2019 y la cta. 012610001126847647 Fondo Rotatorio 2019 el cual corresponde al saldo disponible a la cuenta.

### Derechos a recibir Efectivo o Equivalentes

En el rubro de Derechos a recibir Efectivo y Equivalentes (Otros deudores diversos por cobrar a C.P) el saldo que se expresa en el Estado de Situación Financiera al 30 de junio del 2019, corresponden a las provisiones por retenciones de nómina del mes de junio del presente año, integrándose de la siguiente forma: Impuestos Sobre Sueldos y Salarios (ISSS) contribuciones: IMSS, Seguro de Vida, personal administrativo, base confianza, seguros de vida MMS, IMSS, Cesantía y Vejez, Seguros Argos, Núñez Banuel Servicios Funerarios, Nacional de Servicios Funerarios a Futuro, Cuota Sindical, Crédito Infonavit, Fonacot, Caja de ahorro sindical, Cooperativa Acreimex, Programa Educativo Nacional, Solidez Monte Alban SC, Publiseg, S.A. de C.V., Prestaciones Finmart S.A. de C.V. y Cooperativa Sinvacrem S.C. Cabe señalar que en este rubro se contempla el adeudo de la Secretaria de Finanzas a este Instituto el saldo \$ 469,269 (Cuatrocientos sesenta y nueve mil doscientos sesenta y nueve pesos 00/100 M.N.) corresponde al ejercicio 2016 y \$ 487,489 (cuatrocientos ochenta y siete mil cuatrocientos ochenta y nueve pesos 00/100 quince mil cuatrocientos tres pesos 00/100 M.N.) del ejercicio 2018 y 2019, que al cierre del mes de junio, no fueron ministrados por la Tesorería de la Secretaria de Finanzas.



## ACTIVO NO CIRCULANTE

Está constituido por el conjunto de valores y derechos de realización o disponibilidad con un periodo de tiempo superior a un año.

### Bienes muebles

El rubro de Bienes Muebles del periodo de enero a junio del ejercicio 2019, está integrado de la siguiente forma:

CUENTAS	EJERCICIO FISCAL 2019	EJERCICIO FISCAL 2018
Muebles de Oficina y Estantería	282,065	285,207
Equipo de Cómputo y Tecnologías de la Información	200,054	193,563
Otros Mobiliarios y Equipos de Administración	3,448	3,448
Automóviles y Camiones	1,130,490	785,550
Sistema de Aire Acondicionado Calefacción y de refrigeración Industrial y Comercial.	0	6,401
Equipos de Comunicación y Telecomunicaciones	0	5,580
<b>TOTAL</b>	<b>1,616,057</b>	<b>1,279,749</b>

Al 30 de junio de 2019, el saldo del rubro de Activo no Circulante es de \$ 1,616,057 (Un millón seiscientos dieciséis mil cincuenta y siete pesos 00/100 M.N.) la diferencia con el ejercicio 2018 corresponde bajas de mobiliario por inservible y la transferencia definitiva de la Dirección de Patrimonio a este instituto del vehículo Dodge Ram 2500 modelo 2016 mediante oficio núm. SA/DP/DCBM/2584/2019.

## PASIVO

El saldo de este rubro al cierre del Segundo Trimestre del Ejercicio 2019, asciende a la cantidad de \$ 1,922,564 (Un millón novecientos veinte dos mil quinientos sesenta y cuatro pesos 00/100 M.N.) que corresponden a los compromisos de pagos adquiridos durante los ejercicios fiscales 2016, 2018 y 2019 con varios proveedores y prestadores de servicios por las adquisiciones de bienes y contratación de servicios por pagar a corto plazo, también este rubro se contemplan los montos de las provisiones de nóminas (retenciones de los trabajadores) correspondiente al mes de junio del año en curso, detallándose de la siguiente forma:





## PASIVO CIRCULANTE

### Cuentas por Pagar a Corto Plazo

CUENTAS	2019	2018
Otras Prestaciones sociales y económicas por Pagar a c.p.	387,226	286,637
Contratistas por obras en bienes de dominio por pagar a c.p.	286,525	201,644
Transferencias internas y asignaciones al sector público	735,182	607,801
Retenciones de impuestos por pagar a c.p.	58,595	124,860
Retenciones del sistema de seguridad social por pagar a c.p.	36,590	40,692
Otras retenciones y contribuciones por pagar	368,325	568,229
Fondos rotatorios por pagar a c.p.	50,000	50,000
Otras cuentas por pagar a cp.	121	6,568
<b>TOTAL</b>	<b>1,922,564</b>	<b>1,886,431</b>

## HACIENDA PÚBLICA/PATRIMONIO

CUENTAS	EJERCICIO FISCAL 2019	EJERCICIO FISCAL 2018
<b>HACIENDA PÚBLICA/PATRIMONIO GENERADO</b>		
Resultados de Ejercicio (ahorro/Desahorro)	10,000	-74,786
Resultado de ejercicios Anteriores	906,662	1,126,761
<b>Total de Hacienda Pública/Patrimonio Generado</b>	<b>906,662</b>	<b>1,216,761</b>
Resultado del Ejercicio (Ahorro/Desahorro)	-10,000	-74,786

La cuenta de Hacienda Pública/Patrimonio, refleja un saldo al cierre del Segundo trimestre de 2019 por la cantidad de \$ 906,662 (Novecientos seis mil seiscientos sesenta



y dos pesos 00/100 M.N.) que representa la acumulación de resultados de ejercicios anteriores y depreciación.

Resultado del Ejercicio (ahorro/Desarrollo) asciende a la cantidad de \$ -10,000.00

## II) NOTAS AL ESTADO DE ACTIVIDADES

Muestra el resultado de las operaciones de la entidad correspondiente al Segundo Trimestre del Ejercicio de 2019, integrado de la siguiente forma:

CUENTAS	EJERCICIO FISCAL 2019	EJERCICIO FISCAL 2018
<b>INGRESOS Y OTROS BENEFICIOS</b>		
PARTICIPACIONES, APORTACIONES, TRANSFERENCIAS, ASIGNACIONES, SUBSIDIOS Y OTRAS AYUDAS	6,239,770	4,852,959
<b>TOTAL DE INGRESOS Y OTROS BENEFICIOS</b>	<b>6,239,770</b>	<b>4,852,959</b>
<b>GASTOS Y OTRAS PERDIDAS</b>		
TRASNFERENCIAS INTERNAS Y ASIGNACIONES AL SECTOR PUBLICO	5,546,667	4,927,744
AYUDAS SOCIALES	0	0
OTROS GASTOS Y PERDIDAS EXTRAORDINARIAS	0	0
INVERSION PÚBLICA NO CAPITALIZABLE	703,104	0
<b>TOTAL DE GASTOS Y OTRAS PERDIDAS</b>	<b>6,249,770</b>	<b>4,927,744</b>
<b>DESAHORRO NETO DEL EJERCICIO</b>	<b>10,000</b>	<b>-74,786</b>

### Ingresos y Otros Beneficios

Los ingresos corresponden a los recursos recaudados correspondiente al segundo Trimestre del Ejercicio de 2019, el cual asciende a un importe de \$ 6,249,770 (Seis millones doscientos cuarenta y nueve mil setecientos setenta pesos 00/100 M.N.)



recursos que fueron comprometidos y devengados durante el periodo del 1 de enero al 31 de marzo del ejercicio 2019.

### Gastos y Otras Pérdidas

El rubro de Gastos y Otras Pérdidas, corresponden a lo devengado por la Entidad durante el periodo del 1 de enero al 30 de junio del ejercicio de 2019, por la cantidad de: \$ 6,249,770 (Seis millones doscientos cuarenta y nueve mil setecientos setenta pesos 00/100 M.N.) integrado de la siguiente manera:

Transferencias, Asignaciones, Subsidios y Otras Ayudas.

- a) Transferencias Internas y Asignaciones al Sector Público, refleja un saldo de \$ 5,546,667 (Cinco millones quinientos cuarenta y seis mil seiscientos sesenta y siete pesos 00/100 M.N.) correspondiente a recursos que fueron comprometidos y devengados en los rubros de: Servicios personales, Materiales y Suministros, Servicios Generales durante el periodo: del 1 de enero al 30 de junio del ejercicio 2019

Otros Gastos y Pérdidas Extraordinarias Inversión Pública

- b) Inversión Pública no Capitalizable durante el periodo del 1 de enero al 30 de junio de ejercicio 2019, refleja un saldo de \$ 703,104 (Setecientos tres mil ciento cuatro pesos 00/100 M.N.) correspondiente a recursos que fueron comprometidos y devengados en el rubro de fomento artesanal durante el periodo: del 1 de enero al 30 de junio del ejercicio 2019

### Ahorro Neto del Ejercicio

En el Estado de Actividades en el período comprendido del 01 de Enero al 30 de junio del ejercicio 2019, refleja un Desahorro Neto del Ejercicio por la cantidad de \$ -10,000 el cual corresponde a comprobantes que fueron comprometidos y devengados pendientes de ejercer.



### III) NOTAS AL ESTADO DE VARIACION EN LA HACIENDA PÚBLICA

#### Variaciones de la hacienda Pública/Patrimonio Neto del ejercicio Hacienda Pública/ Patrimonio generado Resultados de Ejercicios Anteriores

El apartado de Hacienda Pública/Patrimonio Generado, en el periodo del 1 de enero al 30 de junio del ejercicio 2019, asciende a la cantidad de \$ 1,434,048 (un millón cuatrocientos treinta y cuatro mil cuarenta y ocho pesos 00/100 M.N.) integrándose de la siguiente manera:

RUBRO	VARIACIONES
Hacienda Pública/Patrimonio Neto Final del Ejercicio 2018	1,279,749
Resultados de Ejercicios Anteriores	906,662
<b>Saldo Neto en la Hacienda Pública/Patrimonio 2019</b>	<b>1,434,048</b>

### IV) NOTAS AL ESTADO DE FLUJOS DE EFECTIVO

#### Efectivo y equivalentes

##### 1. Análisis de saldo en la cuenta de Efectivo y Equivalentes:

CONCEPTO	EJERCICIO FISCAL 201	EJERCICIO FISCAL 2018
Efectivos en Bancos – Tesorería		
Efectivos en Bancos - Dependencias	66,805	244,275
Inversiones temporales (hasta 3 meses)		
Fondos con afectación específica		
Depósitos de fondos de terceros y otros		
<b>Total de Efectivos y Equivalentes</b>	<b>66,805</b>	<b>244,275</b>



**Conciliación entre los Ingresos Presupuestarios y Contables**  
**Correspondiente del 1 de enero al 30 de junio de 2019**  
**(Pesos)**

1. Total de Ingresos (presupuestarios)	\$ 6,239,770
--	--------------

2. Mas Ingresos Contables no Presupuestarios		
Incremento por variación de inventarios		
Disminución del exceso de estimaciones por pérdida o deterioro u obsolescencia		
Disminución del exceso de provisiones		
Otros ingresos y beneficios varios		
Otros Ingresos Contables no Presupuestarios		

3. Menos ingresos presupuestarios no contables		\$
Producto de capital		
Aprovechamiento capital		
Ingresos derivados de financiamientos		
Otros Ingresos presupuestarios no contables		

4. Ingresos Contables (1+2+3)	\$ 6,239,770
-------------------------------	--------------



**Conciliación entre los Egresos Presupuestarios y los Gastos Contables  
Correspondiente de 1 de enero al 30 de junio de 2019  
(Pesos)**

<b>1. Total de egresos (presupuestarios)</b>		<b>\$ 6,249,770</b>
<b>2. Menos egresos presupuestarios contables</b>		
Mobiliario y equipo de administración		
Mobiliario y equipo educacional y recreativo		
Equipo e instrumental médico y de laboratorio		
Vehículos y equipos de transporte		
Equipo de defensa y seguridad		
Maquinaria, otros equipos y herramientas		
Activos Biológicos		
Bienes inmuebles		
Activos intangibles		
Obra pública en 9 bienes propios		
Acciones y participaciones del capital		
Compra de títulos y valores		
Inversiones en fideicomisos, mandatos y otros análogos		
Provisiones para contingencias y otras erogaciones especiales		
Amortización de la deuda pública		
Adeudos de ejercicios fiscales anteriores (ADEFAS)		
Otros egresos Presupuestales no Contables		
<b>3. Más Gastos Contables No Presupuestales</b>		
Estimaciones, depreciación, deterioros, obsolescencia y amortización		
Provisiones		
Disminución de inventarios		
Aumento por insuficiencia de estimaciones por pérdida o deterioro y obsolescencia		
Aumento por insuficiencia de provisiones		
Otros Gastos		
Otros Gastos Contables No Presupuestales		
<b>4. Total Gastos Contables (1+2+3)</b>		<b>\$ 6,249,770</b>



## NOTAS DE MEMORIA (CUENTAS DE ORDEN)

Las cuentas de orden se utilizan para registrar movimientos de valores que no afecten o modifiquen el balance del ente contable, sin embargo, su incorporación en libros es necesaria con fines de recordatorio contable, de control y en general sobre los aspectos administrativos, o bien para consignar sus derechos o responsabilidades contingentes que puedan, o no, presentarse en el futuro.

### 1) Cuentas de Orden Contables

CTA. NUM.	DESCRIPCION	IMPORTE
76300	BIENES BAJO CONTRATO DE COMODATO	0
76400	CONTRATO DE COMODATO POR BIENES	0

El saldo de esta cuenta disminuyo ya que por traspaso definitivo de la Dirección de Patrimonio de la Secretaría de Administración a este Instituto del vehículo marca RAM, modelo 2016, mediante oficio núm. SA/DP/DCBM/2584/2019



## NOTAS DE GESTIÓN ADMINISTRATIVA

### 1. Introducción:

Los estados Financieros de los entes públicos, proveen de información financiera a los principales usuarios de la misma, al Congreso y a los ciudadanos.

El objetivo del presente documento es la revelación del contexto y de los aspectos económicos-financieros más relevantes que influyeron en las decisiones del período: del 1 de enero al 30 de junio del ejercicio 2019 y deberán ser considerados en la elaboración de los estados financieros para la mayor comprensión de los mismos y sus particulares.

De esta manera, se informa y explica la respuesta del gobierno a las condiciones relacionadas con la información financiera de cada periodo de gestión: además, de exponer aquellas políticas que podrían afectar la toma de decisiones en períodos posteriores.

### 2. Panorama Económico y Financiero:

Al Instituto Oaxaqueño de las Artesanías, se le aprueba un presupuesto de egresos para el ejercicio fiscal 2019, un presupuesto autorizado de \$ 10,155,825 (Diez millones ciento cuenta y cinco mil ochocientos veinte cinco Pesos 00/100 M.N.) en la Ley Orgánica del Poder Ejecutivo del Estado de Oaxaca y el Decreto del Presupuesto de Egresos del Estado de Oaxaca, mismo que se encuentra distribuido conforme a la estructura programática presentada en el Programa Operativo Anual (POA).

Dando seguimiento, a lo anterior, durante el periodo del 1 de enero al 30 de junio del ejercicio fiscal 2019, se realizaron varios movimientos presupuestales de traspasos interinstitucionales e interinstitucionales ampliaciones y reducciones, el presupuesto modificado tiene un importe de \$ 2,544,218 (Dos millones quinientos cuarenta y cuatro mil doscientos dieciocho pesos

### 3. Autorización e Historia.





GOBIERNO DEL ESTADO  
DE OAXACA

**Oaxaca**  
JUNTOS CONSTRUIMOS EL CAMBIO



**IOA**  
Instituto Oaxaqueño  
de las Artesanías

a) Fecha de creación del ente.

El Instituto Oaxaqueño de las Artesanías (IOA). Organismo Público Descentralizado, con personalidad jurídica y patrimonio propio; sectorizado a la Secretaría de Economía, según decreto número 7 publicado en el Periódico Oficial del Estado el 4 de Diciembre de 2004; donde se abroga la Ley que crea el organismo público descentralizado denominado “Artesanías e Industrias Populares del Estado de Oaxaca” (ARIPPO), aprobado por Decreto número 35 de fecha 13 de marzo de 1981 y dispone que los recursos humanos, materiales y financieros a su cargo pasarán a formar parte de “El Instituto”, así como Las disposiciones legales y reglamentarias, los actos e instrumentos, los derechos laborales de sus trabajadores los que se entenderán intocados.

4. Organización y Objeto Social

a) Objeto Social:

De acuerdo al artículo de su decreto de creación.

Impulsar el desarrollo artesanal, por medio de programas de investigación, desarrollo, abasto de materias primas e insumos, capacitación, financiamiento, promoción, comercialización y difusión que signifique un impulso al mejoramiento de las condiciones de vida de las familias de los artesanos.

b) Principal Actividad:

Impulsar, capacitar, desarrollar y promover las condiciones de vida de las familias del sector artesanal por medio de programas, proyectos y financiamientos; que induzcan a la creación de organizaciones, producción y técnicas que fomenten la participación de la comunidad artesanal para incentivar la creatividad y calidad que generen promoción, diseño y difusión en la comercialización de sus productos, buscando diferentes canales de comercialización.



c) Ejercicio Fiscal:

Los Estados Financieros que se presentan corresponden al periodo del 1° de Enero al 30 de junio del ejercicio 2019, los cuales contabilizan los eventos y transacciones económicas de las operaciones expresadas y contabilizadas en moneda nacional, se hace referencia un comparativo con el periodo del 1 de enero al 30 de junio de Ejercicio 2018.

d) Régimen Jurídico:

Persona Moral del Régimen General de Ley

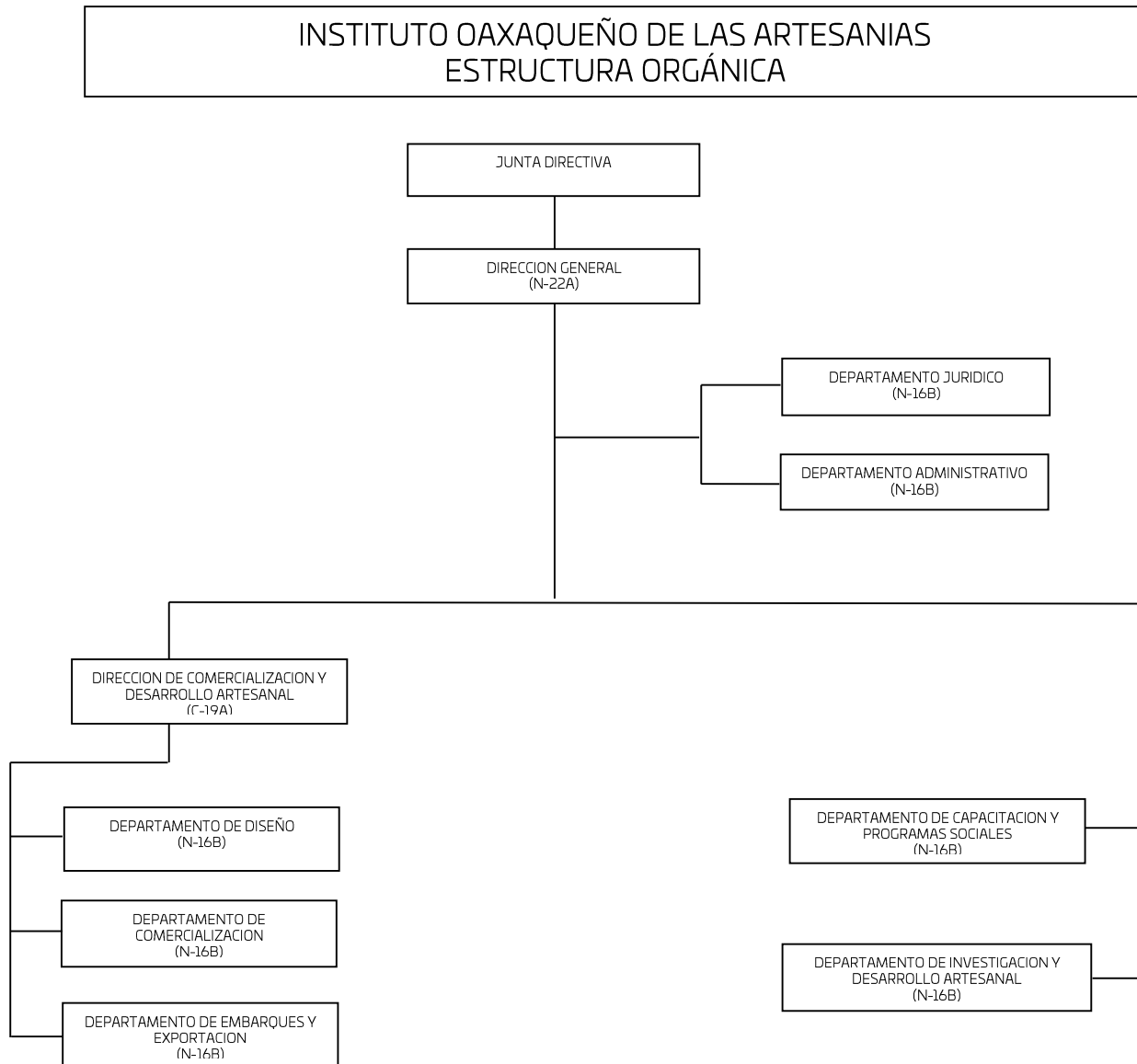
e) Consideraciones fiscales del ente: revelar el tipo de contribuciones que esté obligado a pagar o retener.

IMPUESTO SOBRE LA RENTA E IMPUESTO E IMPUESTO AL VALOR AGREGADO

- Declaración Informativa anual de retenciones del ISR por sueldos y salarios e ingresos asimilados a salarios.
- Declaración Provisiona mensual por ISR retenciones por Salarios y por asimilados a salarios.
- Declaración Provisional mensual de ISR retención de por servicios profesionales.
- Declaración Provisional mensual de ISR por pagos por cuenta de terceros o retenciones por arrendamiento de inmuebles.
- Declaración informativa anual de pagos y retenciones de servicios profesionales y retenciones a terceros.
- Declaración Provisional mensual de IVA retenciones



f) Estructura organizacional básica:





## 5. Bases de preparación de los Estados Financieros.

- a) Si se ha observado la normatividad emitida por el CONAC y demás disposiciones legales aplicables.

Los Estados Financieros del Instituto Oaxaqueño de las Artesanías, se elaboraron en apego y con fundamento en el Título IV de la Ley General de Contabilidad Gubernamental y las Normas emitidas por el CONAC

- b) La normatividad aplicada para el reconocimiento, valuación y revelación de los diferentes rubros de la información financiera, así como las bases de medición utilizadas para la elaboración de los estados financieros; por ejemplo: costo histórico, valoración de realización, valor razonable, valor de recuperación o cualquier otro método empleado y los criterios de aplicación de los mismos.

Se aplicó durante el periodo del 1 de enero al 30 de junio de 2019, la normatividad vigente para el reconocimiento, valuación y revelación de los diferentes rubros de la información Financiera, así como las bases de medición: valor de realización, respetando el total de las operaciones su costo histórico.

- c) Postulados básicos.

Los emitidos por el CONAC:

1. Sustancia Económica
2. Entes Públicos
3. Existencia Permanente
4. Revelación Suficiente
5. Importancia Relativa
6. Registro e Integración Presupuestaria
7. Consolidación de Información financiera
8. Devengo Contable
9. Valuación
10. Dualidad Económica
11. Consistencia

- d) Norma supletoria. (No aplica)

Las permitidas por la Normatividad del CONAC.



e) Para las entidades que por primera vez estén implementando el base devengado de acuerdo a la Ley de Contabilidad, deberán: (NO APLICA)

-Revelar las nuevas políticas de reconocimiento:

De acuerdo a lo establecido por el CONAC.

INGRESOS

**Devengado.** - Cuando exista jurídicamente el derecho al cobro.

**Recaudado.** - Cuando existe el cobro en efectivo o cualquier otro medio de pago

EGRESOS

**Comprometido.** - Cuando se existe la aprobación por una autoridad competente de un acto administrativo, u otro instrumento jurídico que formaliza una relación jurídica con terceros para la adquisición de bienes y servicios.

**Devengado.** - Cuando se reconoce de una obligación de pago a favor de terceros por la recepción de conformidad de bienes, servicios contratados.

**Ejercido.** - Cuando se emite una cuenta por liquidar Certifica aprobada por la autoridad competente

**Pagado.** - Cuando se realiza la cancelación total o parcial de las obligaciones de pago.

-Revelar los cambios en las políticas, la clasificación y medición de las mismas, así como su impacto en la información financiera:

6. Políticas de Contabilidad Significativas:

a) Actualización: El registro de la contabilidad se realizó en base a los lineamientos establecidos por el CONAC.

b) Informar sobre la realización de operaciones en el extranjero y de sus efectos en la información financiera gubernamental:

Durante el periodo del 1 de enero al 30 de junio de 2019, no se realizaron operaciones en Moneda Extranjera.



c) Método de evaluación de la inversión en acciones en el Sector Paraestatal.  
NO APLICA

d) Sistema y método de valuación de inventarios. No aplica.

e) Beneficios a empleados:

No se tienen reservas para beneficios futuros de los empleados, más que las contempladas anualmente en el presupuesto de egresos del ejercicio presente.

f) Provisiones:

Las provisiones al 30 de junio de 2019, lo conforman los siguientes conceptos: en el rubro de servicios personales (nómina de los trabajadores) cuotas obreras IMSS, Cuotas obreras IMSS R.C.V. y Crédito de vivienda.

g) Reservas: No aplica

h) Cambios en políticas contables y corrección de errores junto con la revelación de los efectos que se tendrá en la información financiera del ente público, ya sea retrospectivos o prospectivos.

i) Reclasificaciones: no se realizaron reclasificaciones.

j) Depuración y Cancelación de saldos:

Las depuraciones y cancelaciones de saldos se realizaron cada mes en diferentes cuentas contables durante el periodo, con la finalidad de presentar cifras actualizadas en los Estados Financieros.

7. Posición en Moneda Extranjera y Protección por riesgo Cambiario:

a) Activos en moneda extranjera:

No aplica

b) Pasivos en moneda extranjera: (No aplica)

No se tienen Pasivos en moneda extranjera

c) Posición en moneda extranjera: (No aplica)

d) Tipo de cambio: (No aplica)

e) Equivalente en moneda nacional: (No aplica)



8. Reporte Analítico del Activo: (No aplica)

- a) Vida útil o porcentajes de depreciación, deterioro o amortización utilizados en los diferentes tipos de activos: No aplica
- b) Cambios en el porcentaje de depreciación o valor residual de los activos: No aplica
- c) Importe de los gastos conceptualizados en el ejercicio, tanto financieros como de investigación y desarrollo:  
No aplica
- d) Riesgos por tipo de cambio o tipo de interés de las inversiones financieras:  
No aplica.
- e) Valor activado en el ejercicio de los bienes construidos por la entidad: No aplica
- f) Otras circunstancias de carácter significativo que afecten el activo, tales como bienes en garantía, señalados en embargos, litigios, títulos de inversiones, entregados en garantías, baja significativa del valor de inversiones financieras, etc.:  
No aplica
- g) Desmantelamiento de Activos, procedimientos, implicaciones, efectos contables:  
No aplica
- h) Administración de activos; planeación con el objetivo de que el ente los utilice de manera más efectiva:  
Se utilizan los activos con la operación y mantenimiento óptimo.
  - a) Inversiones en valores:  
No aplica
  - b) Patrimonio de Organismos descentralizados  
No aplica



c) Inversiones en empresas de participación mayoritaria:  
No se tiene inversión en este tipo de empresas.

d) Inversiones en empresas de participación minoritaria:  
No aplica.

9. Fideicomisos, Mandatos y Análogos. No aplica

a) Por ramo administrativo que los reporta: No aplica

10. Reporte de la Recaudación. No aplica

a) Análisis del comportamiento de la recaudación correspondiente al ente público o cualquier tipo de ingreso, de forma separada los ingresos locales de los federales:  
No aplica.

b) Proyección de la recaudación e ingresos en el mediano plazo: No aplica.

11. Información sobre la Deuda y el Reporte Analítico de la Deuda: No aplica

a) Utilizar al menos los siguientes indicadores: Deuda respecto al PIB y deuda respecto a la recaudación tomando, como mínimo, un periodo igual o menor a 5 años. No aplica

b) Información de manera agrupada por tipo de valor gubernamental o instrumento financiero en la que se considere interese, comisiones, tasa, perfil de vencimiento y otros gastos de la deuda.

No aplica

12. Calificaciones otorgadas: No aplica

13. Proceso de Mejora: No aplica





GOBIERNO DEL ESTADO  
DE OAXACA

Oaxaca  
JUNTOS CONSTRUIMOS EL CAMBIO



IOA  
Instituto Oaxaqueño  
de las Artesanías

14. Información por Segmentos:

Toda la información del Ente, está procesada y se encuentra disponible por Unidad Responsable de realizar las funciones propias.

15. Eventos Posteriores al Cierre:

El ente público no tiene hechos ocurridos en el periodo posterior al que informa, que proporcionen mayor evidencia sobre eventos que le afectan económicamente y que no se conocían a la fecha de cierre.

16. Partes Relacionadas:

No existen partes relacionadas que pudieran ejercer influencia significativa sobre la toma de decisiones financieras y operativas.

17. Responsabilidad sobre la presentación razonable de los Estados Financieros.

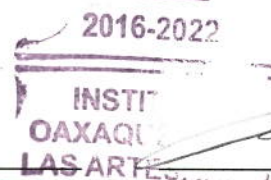
Estos estados Financieros fueron autorizados para su emisión el día 10 del mes de junio de 2019, por la Lic. Miriam Caraveo Cortes en su carácter de Directora General del Instituto Oaxaqueño de las Artesanías.

Bajo protesta de decir verdad declaro que los Estados Financieros y sus Notas, son razonablemente correctas y son responsabilidad del emisor.

DIRECTORA GENERAL



JEFE DEL DEPARTAMENTO  
ADMINISTRATIVO



LIC. MIRIAM CARAVEO CORTES

LIC. CÉSAR ALBERTO DÍAZ CHIGO

SEGUNDO INFORME TRIMESTRAL ENERO-JUNIO 2019

INSTITUTO OAXAQUEÑO DE LAS ARTESANÍAS

ESTADO ANALITICO DE INGRESOS PRESUPUESTARIOS  
DEL 1 DE ENERO AL 30 DE JUNIO DE 2019

(EN PESOS)

Rubro de Ingresos	Ingreso					
	Estimado	Ampliaciones y Reducciones	Modificado	Devengado	Recaudado	Diferencia
	(1)	(2)	(3=1+2)	(4)	(5)	(6=5-1)
Impuestos						
Contribuciones de Mejoras						
Derechos						
Productos						
Corriente						
Capital						
Aprovechamientos						
Corriente						
Capital						
Ingresos por Ventas de Bienes y Servicios						
Contribuciones no Comprendidas en las Fracciones de la Ley de Ingresos Causados en Ejercicios Fiscales Anteriores Pendientes de Liquidación o Pago						
Participaciones y Aportaciones						
Transferencias, Asignaciones, Subsidios y Otras Ayudas	10,155,825	2,544,218	12,700,043	6,249,770	5,045,849	6,450,273
Otros Ingresos						
<b>TOTAL</b>	<b>10,155,825</b>	<b>2,544,218</b>	<b>12,700,043</b>	<b>6,249,770</b>	<b>5,045,849</b>	<b>6,450,273</b>
				<b>Ingresos excedentes</b>		

Estado Analítico de Ingresos Por Fuente de Financiamiento	Ingreso					
	Estimado	Ampliaciones y Reducciones	Modificado	Devengado	Recaudado	Diferencia
	(1)	(2)	(3=1+2)	(4)	(5)	(6=5-1)
<b>Ingresos del Gobierno</b>	<b>10,155,825</b>	<b>2,544,218</b>	<b>12,700,043</b>	<b>6,249,770</b>	<b>5,045,849</b>	<b>6,450,273</b>
Impuestos	-	-	-	-	-	-
Contribuciones de Mejoras	-	-	-	-	-	-
Derechos	-	-	-	-	-	-
Productos	-	-	-	-	-	-
Corriente	-	-	-	-	-	-
Capital	-	-	-	-	-	-
Aprovechamientos	-	-	-	-	-	-
Corriente	-	-	-	-	-	-
Capital	-	-	-	-	-	-
Contribuciones no Comprendidas en las Fracciones de la Ley de Ingresos Causados en Ejercicios Fiscales Anteriores Pendientes de Liquidación o Pago	-	-	-	-	-	-
Participaciones y Aportaciones	-	-	-	-	-	-
Transferencias, Asignaciones, Subsidios y Otras Ayudas	10,155,825	2,544,218	12,700,043	6,249,770	5,045,849	6,450,273
Otros Ingresos	-	-	-	-	-	-
<b>Ingresos de Organismos y Empresas</b>	-	-	-	-	-	-
Cuotas y Aportaciones de Seguridad Social	-	-	-	-	-	-
Ingresos por Ventas de Bienes y Servicios	-	-	-	-	-	-
Transferencias, Asignaciones, Subsidios y Otras Ayudas	-	-	-	-	-	-
<b>Ingresos derivados de financiamiento</b>	-	-	-	-	-	-
Ingresos derivados de financiamiento	-	-	-	-	-	-
<b>TOTAL</b>	<b>10,155,825</b>	<b>2,544,218</b>	<b>12,700,043</b>	<b>6,249,770</b>	<b>5,045,849</b>	<b>6,450,273</b>
				<b>Ingresos excedentes</b>		

**CUENTA PUBLICA 2019**

ESTADO ANALITICO DEL EJERCICIO DEL PRESUPUESTO DE EGRESOS

CLASIFICACION POR OBJETO DEL GASTO (CAPITULO-CONCEPTO)

SEGUNDO INFORME TRIMESTRAL ENERO-JUNIO



Cve	Concepto	Aprobado 1	Ampliaciones / Reducciones 2	Modificado 3 = (1+2)	Devengado 4	Pagado 5	Subejercicio 6 = (3-4)
<b>534</b>	<b>INSTITUTO OAXAQUEÑO DE LAS ARTESANÍAS</b>						
<b>4</b>	<b>TRANSFERENCIAS, ASIGNACIONES, SUBSIDIOS Y OTRAS AYUDAS</b>	<b>4,471,726.75</b>	<b>2,550,718.27</b>	<b>7,022,445.02</b>	<b>5,546,666.73</b>	<b>4,470,182.86</b>	<b>1,475,778.29</b>
1	TRANSFERENCIAS INTERNAS Y ASIGNACIONES AL SECTOR PÚBLICO	4,471,726.75	2,550,718.27	7,022,445.02	5,546,666.73	4,470,182.86	1,475,778.29
<b>6</b>	<b>INVERSIÓN PÚBLICA</b>	<b>490,100.00</b>	<b>214,069.20</b>	<b>704,169.20</b>	<b>703,103.76</b>	<b>575,665.80</b>	<b>1,065.44</b>
3	PROYECTOS PRODUCTIVOS Y ACCIONES DE FOMENTO	490,100.00	214,069.20	704,169.20	703,103.76	575,665.80	1,065.44
	<b>TOTAL DEPENDENCIA / ENTIDAD</b>	<b>4,961,826.75</b>	<b>2,764,787.47</b>	<b>7,726,614.22</b>	<b>6,249,770.49</b>	<b>5,045,848.66</b>	<b>1,476,843.73</b>

CUENTA PUBLICA 2019

ESTADO ANALITICO DEL EJERCICIO DEL PRESUPUESTO DE EGRESOS

CLASIFICACION ECONOMICA (POR TIPO DE GASTO)

SEGUNDO INFORME TRIMESTRAL ENERO-JUNIO



Cve	Concepto	Aprobado 1	Ampliaciones / Reducciones 2	Modificado 3 = (1+2)	Devengado 4	Pagado 5	Subejercicio 6 = (3-4)
534	INSTITUTO OAXAQUEÑO DE LAS ARTESANÍAS						
1	GASTO CORRIENTE	4,471,726.75	2,550,718.27	7,022,445.02	5,546,666.73	4,470,182.86	1,475,778.29
2	GASTO DE CAPITAL	490,100.00	214,069.20	704,169.20	703,103.76	575,665.80	1,065.44
	<b>TOTAL DEPENDENCIA / ENTIDAD:</b>	<b>4,961,826.75</b>	<b>2,764,787.47</b>	<b>7,726,614.22</b>	<b>6,249,770.49</b>	<b>5,045,848.66</b>	<b>1,476,843.73</b>

**CUENTA PUBLICA 2019**  
**ESTADO ANALITICO DEL EJERCICIO DEL PRESUPUESTO DE EGRESOS**  
**CLASIFICACION ADMINISTRATIVA**  
**SEGUNDO INFORME TRIMESTRAL ENERO-JUNIO**



Cve	Concepto	Aprobado 1	Ampliaciones / Reducciones 2	Modificado 3 = (1+2)	Devengado 4	Pagado Transferido 5	Subejercicio 6 = (3-4)
5	ORGANISMOS PÚBLICOS DESCENTRALIZADOS	4,961,826.75	2,764,787.47	7,726,614.22	6,249,770.49	5,045,848.66	1,476,843.73
34	INSTITUTO OAXAQUEÑO DE LAS ARTESANÍAS	4,961,826.75	2,764,787.47	7,726,614.22	6,249,770.49	5,045,848.66	1,476,843.73
<b>TOTAL DEL GASTO:</b>		<b>4,961,826.75</b>	<b>2,764,787.47</b>	<b>7,726,614.22</b>	<b>6,249,770.49</b>	<b>5,045,848.66</b>	<b>1,476,843.73</b>

CUENTA PUBLICA 2019

ESTADO ANALITICO DEL EJERCICIO DEL PRESUPUESTO DE EGRESOS

CLASIFICACION FUNCIONAL (FINALIDAD Y FUNCION)

SEGUNDO INFORME TRIMESTRAL ENERO-JUNIO



Cve	Concepto	Aprobado 1	Ampliaciones / Reducciones 2	Modificado 3 = (1+2)	Devengado 4	Pagado 5	Subejercicio 6 = (3-4)
534	INSTITUTO OAXAQUEÑO DE LAS ARTESANÍAS						
3	DESARROLLO ECONÓMICO	4,961,826.75	2,764,787.47	7,726,614.22	6,249,770.49	5,045,848.66	1,476,843.73
1	ASUNTOS ECONÓMICOS, COMERCIALES Y LABORALES EN GENERAL	4,961,826.75	2,764,787.47	7,726,614.22	6,249,770.49	5,045,848.66	1,476,843.73
	TOTAL DEPENDENCIA / ENTIDAD	4,961,826.75	2,764,787.47	7,726,614.22	6,249,770.49	5,045,848.66	1,476,843.73



GOBIERNO DEL ESTADO  
DE OAXACA



IOA  
Instituto Oaxaqueño  
de las Artesanías

ENDEUDAMIENTO NETO  
DEL 01 DE ENERO AL 30 DE JUNIO DE 2019  
(Pesos)

Identificación de Crédito o Instrumento	Contratación/Colocación	Amortización	Endeudamiento Neto
	A	B	C = A - B
<b>Créditos Bancarios</b>			
			0
			0
			0
			0
			0
			0
			0
			0
			0
			0
Total Créditos Bancarios	0	0	0
<b>Otros Instrumentos de Deuda</b>			
			0
			0
			0
			0
			0
			0
			0
			0
			0
Total Otros Instrumentos de Deuda	0	0	0
<b>TOTAL</b>	<b>0</b>	<b>0</b>	<b>0</b>

NO APLICA



GOBIERNO DEL ESTADO  
DE OAXACA



IOA  
Instituto Oaxaqueño  
de las Artesanías

INTERESES DE LA DEUDA  
DEL 01 DE ENERO AL 30 DE JUNIO DE 2019  
(Pesos)

Identificación de Crédito o Instrumento	Devengado	Pagado
<b>Créditos Bancarios</b>		
Total de intereses de Créditos Bancarios		0
<b>Otros Instrumentos de Deuda</b>		
Total de intereses de Otros Instrumentos de Deuda	0	0
<b>TOTAL</b>	<b>0</b>	<b>0</b>

NO APLICA





INDICADORES DE POSTURA FISCAL  
DEL 01 DE ENERO AL 30 DE JUNIO DE 2019  
(Pesos)

Concepto	Estimado	Devengado	Pagado <sup>3</sup>
I. Ingresos Presupuestarios (I=1+2)	0	0	0
1. Ingresos del Gobierno de la Entidad Federativa <sup>1</sup>			
2. Ingresos del Sector Paraestatal <sup>1</sup>			
II. Egresos Presupuestarios (II=3+4)	0	0	0
3. Egresos del Gobierno de la Entidad Federativa <sup>2</sup>			
4. Egresos del Sector Paraestatal <sup>2</sup>			
III. Balance Presupuestario (Superávit o Déficit) (III = I - II)	0	0	0

Concepto	Estimado	Devengado	Pagado <sup>3</sup>
III. Balance Presupuestario (Superávit o Déficit)	0	0	0
IV. Intereses, Comisiones y Gastos de la Deuda			
V. Balance Primario (Superávit o Déficit) (V= III - IV)	0	0	0

Concepto	Estimado	Devengado	Pagado <sup>3</sup>
A. Financiamiento			
B. Amortización de la deuda			
C. Endeudamiento ó desendeudamiento (C = A - B)	0	0	0

1. Los Ingresos que se presentan son los ingresos presupuestarios totales sin incluir los ingresos por financiamientos. Los Ingresos del Gobierno de la Entidad Federativa corresponden a los del Poder Ejecutivo, Legislativo Judicial y Autónomos
2. Los egresos que se presentan son los egresos presupuestarios totales sin incluir los egresos por amortización. Los egresos del Gobierno de la Entidad Federativa corresponden a los del Poder Ejecutivo, Legislativo, Judicial y Órganos Autónomos
3. Para Ingresos se reportan los ingresos recaudados; para egresos se reportan los egresos pagados

CUENTA PUBLICA 2019

ESTADO ANALITICO DEL EJERCICIO DEL PRESUPUESTO DE EGRESOS

RESUMEN POR PROGRAMA PRESUPUESTARIO

SEGUNDO INFORME TRIMESTRAL ENERO-JUNIO



Concepto	Aprobado 1	Ampliaciones / Reducciones 2	Modificado 3 = (1+2)	Devengado 4	Pagado 5	Subejercicio 6 = (3-4)
<b>5 ORGANISMOS PÚBLICOS DESCENTRALIZADOS</b>	4,961,826.75	2,764,787.47	7,726,614.22	6,249,770.49	5,045,848.66	1,476,843.73
34 INSTITUTO OAXAQUEÑO DE LAS ARTESANÍAS	4,961,826.75	2,764,787.47	7,726,614.22	6,249,770.49	5,045,848.66	1,476,843.73
1 PROGRAMAS	4,961,826.75	2,764,787.47	7,726,614.22	6,249,770.49	5,045,848.66	1,476,843.73
2 DESEMPEÑO DE LAS FUNCIONES	4,961,826.75	2,764,787.47	7,726,614.22	6,249,770.49	5,045,848.66	1,476,843.73
<b>TOTAL GENERAL</b>	<b>4,961,826.75</b>	<b>2,764,787.47</b>	<b>7,726,614.22</b>	<b>6,249,770.49</b>	<b>5,045,848.66</b>	<b>1,476,843.73</b>

# REPORTE DE AVANCE DE GESTIÓN

## UR 534 - INSTITUTO OAXAQUEÑO DE LAS ARTESANÍAS

### SEGUNDO TRIMESTRE 2019



**OBJETIVO INSTITUCIONAL:** PROMOCIONAR LA RIQUEZA ARTESANAL DE NUESTRA ESTADO A TRAVES DE LA PARTICIPACION EN CERTAMENES COMO EXPOSICIONES ARTESANALES CON ARTESANIAS QUE CUBRAN LAS EXPECTATIVAS DE UN MERCADO COMPETITIVO Y DE ESTA MANERA MEJORAR LAS CONDICIONES DE VIDA DE LOS ARTESANOS Y ARTESANAS, ASI COMO DE SUS FAMILIAS

**ALINEACIÓN PED:**

**EJE:** 04-OAXACA PRODUCTIVO E INNOVADOR

**TEMA:** 05-IMPULSO A LA ECONOMÍA Y ZONAS ECONÓMICAS ESPECIALES

**OBJETIVO:** 01-IMPULSAR EL DESARROLLO ECONÓMICO DEL ESTADO MEDIANTE EL INCREMENTO DE LA PRODUCTIVIDAD Y COMPETITIVIDAD, A TRAVÉS DEL FORTALECIMIENTO DE LOS SECTORES ECONÓMICOS ESTRATÉGICOS PARA UNA MAYOR INVERSIÓN Y GENERACIÓN DE EMPLEOS QUE ELEVEN LA CALIDAD DE VIDA DE LAS Y LOS OAXAQUEÑOS.

**ESTRATEGIA:** 01-IMPULSO A LA COMPETITIVIDAD Y LA PRODUCTIVIDAD

**LÍNEAS DE ACCIÓN:** 03-FORTALECER EL DESARROLLO EMPRESARIAL DE LAS MIPYMES E IMPULSAR A EMPRENDEDORES OAXAQUEÑOS.

**UE:** 001-INSTITUTO OAXAQUEÑO DE LAS ARTESANÍAS

**MATRIZ DE INDICADORES PARA RESULTADOS:**

**FIN:** IMPULSAR EL DESARROLLO ECONÓMICO DEL ESTADO MEDIANTE EL INCREMENTO DE LA PRODUCTIVIDAD Y COMPETITIVIDAD, A TRAVÉS DEL FORTALECIMIENTO DE LOS SECTORES ECONÓMICOS ESTRATÉGICOS PARA UNA MAYOR INVERSIÓN Y GENERACIÓN DE EMPLEOS QUE ELEVEN LA CALIDAD DE VIDA DE LAS Y LOS OAXAQUEÑOS.

**PROPÓSITO:** LAS UNIDADES ECONÓMICAS Y EMPRENDEDORES DEL ESTADO MEJORAN SU PRODUCTIVIDAD

**COMPONENTE:** 493-ACCIONES DE GESTION PARA EL IMPULSO AL DESARROLLO ECONOMICO REALIZADAS

**ACTIVIDAD:** 2130-DIRECCIÓN EJECUTIVA

ESTRUCTURA PROGRAMATICA PRESUPUESTAL								
PROGRAMA		SUBPROGRAMA		PROYECTO		OBRA/ACTIVIDAD		
161-IMPULSO A LA ECONOMÍA		00--		000--		001-ADMINISTRACION ADECUADA DE LOS RECURSOS PARA EL OTORGAMIENTO DE SERVICIOS INSTITUCIONALES		
PRESUPUESTO ANUAL								
Aprobado	Ampliación	Reducción	Modificado	EJERCIDO T1	EJERCIDO T2	EJERCIDO T3	EJERCIDO T4	
1,240,663.21	87,205.90	107,276.61	1,220,592.50	186,934.80	181,978.71	0.00	0.00	
<b>TOTAL EJERCIDO AL TRIMESTRE VIGENTE</b>						<b>0.00</b>		
PRESUPUESTO TRIMESTRAL DE LA ACTIVIDAD								
Aprobado		Modificado		Comprometido		Devengado		
256,870.06		260,761.79		181,978.71		181,978.71		
							<b>% de Ejercicio Vs. Modificado</b>	
							<b>69.79</b>	
DATOS DEL INDICADOR								
<b>Nombre :</b> PORCENTAJE DE DIRECCIONES EJECUTIVAS REALIZADAS				<b>Número de indicador :</b> 2375				
<b>Definición :</b> MIDE EL PORCENTAJE DE DIRECCIONES EJECUTIVAS REALIZADAS, RESPECTO AL TOTAL								
<b>Método de Cálculo :</b> (NÚMERO DE DIRECCIONES EJECUTIVAS REALIZADAS / TOTAL DE DIRECCIONES EJECUTIVAS) * 100								
Tipo	Dimensión		Frecuencia de Medición		Forma de cálculo del indicador		Tipo de Valor	
GESTIÓN	EFICIENCIA		TRIMESTRAL		PORCENTAJE		FLUJO	
<b>MEDIOS DE VERIFICACIÓN / FUENTE INFORMACIÓN</b>				<b>SUPUESTO</b>				
<b>DATOS DE LA META</b>								
<b>Definición de la variable Meta:</b>		1 - NÚMERO DE DIRECCIONES EJECUTIVAS REALIZADAS						
<b>Unidad de medida:</b>		25 - NÚMERO						
LÍNEA BASE DEL INDICADOR				VALOR PROGRAMADO ANUAL				
AÑO	2019		VALOR	100.00		AÑO	2019	
						VALOR		350.00
AVANCE TRIMESTRAL								
METAS	1er.TRIMESTRE		2o.TRIMESTRE		3er.TRIMESTRE		4o.TRIMESTRE	
PROGRAMADA	75.00		75.00		100.00		100.00	
PROGRAMACIÓN ACTUALIZADA	75.00		75.00				T1+T2+T3+T4	
ALCANZADA	103.00		85.00		0.00		0.00	
PORCENTAJE ALCANZADO TRIMESTRAL	137.33		113.33		0.00		0.00	
							<b>CUMPLIMIENTO DE METAS</b>	
							T1+T2+T3+T4	350.00
							T1+T2+T3+T4	350.00
							T1+T2+T3+T4	188.00
							PORCENTAJE ALCANZADO ANUAL	53.71

PORCENTAJE DE CUMPLIMIENTO ALCANZADO EN EL TRIMESTRE: 24.29 %

JEFE ADMINISTRATIVO  
CESAR ALBERTO DIAZ CHIGO  
JEFE DEL DEPARTAMENTO ADMINISTRATIVO

TITULAR DE LA DEPENDENCIA/ENTIDAD  
MIRIAM CARAVEO CORTES  
DIRECTORA GENERAL

**REPORTE DE AVANCE DE GESTIÓN  
UR 534 - INSTITUTO OAXAQUEÑO DE LAS ARTESANÍAS  
SEGUNDO TRIMESTRE 2019**



UE: 001-INSTITUTO OAXAQUEÑO DE LAS ARTESANÍAS

ESTRUCTURA PROGRAMATICA PRESUPUESTAL								
PROGRAMA		SUBPROGRAMA		PROYECTO		OBRA/ACTIVIDAD		
161-IMPULSO A LA ECONOMÍA		00--		000-- -		002-GESTIONES ADMINISTRATIVAS PARA EL DESEMPEÑO DEL RECURSO HUMANO EN LOS SERVICIOS A OTORGAR		
PRESUPUESTO ANUAL								
Aprobado	Ampliación	Reducción	Modificado	EJERCIDO T1	EJERCIDO T2	EJERCIDO T3	EJERCIDO T4	
7,915,161.48	631,048.66	200,260.23	8,345,949.91	2,021,227.77	2,785,325.45	0.00	0.00	
TOTAL EJERCIDO AL TRIMESTRE VIGENTE							0.00	
PRESUPUESTO TRIMESTRAL DE LA ACTIVIDAD								
Aprobado		Modificado		Comprometido		Devengado		
1,739,661.57		2,785,325.45		2,785,325.45		2,785,325.45		
DATOS DEL INDICADOR								
Nombre : PORCENTAJE DE DIRECCIONES EJECUTIVAS REALIZADAS				Número de indicador : 2375				
Definición : MIDE EL PORCENTAJE DE DIRECCIONES EJECUTIVAS REALIZADAS, RESPECTO AL TOTAL								
Método de Cálculo : (NÚMERO DE DIRECCIONES EJECUTIVAS REALIZADAS / TOTAL DE DIRECCIONES EJECUTIVAS) * 100								
Tipo	Dimensión		Frecuencia de Medición		Forma de cálculo del indicador		Tipo de Valor	
GESTIÓN	EFICIENCIA		TRIMESTRAL		PORCENTAJE		FLUJO	
MEDIOS DE VERIFICACIÓN / FUENTE INFORMACIÓN				SUPUESTO				
DATOS DE LA META								
Definición de la variable Meta:		1 - NÚMERO DE DIRECCIONES EJECUTIVAS REALIZADAS						
Unidad de medida:		25 - NÚMERO						
LÍNEA BASE DEL INDICADOR				VALOR PROGRAMADO ANUAL				
AÑO	2019		VALOR	100.00		AÑO	2019	
							210.00	
AVANCE TRIMESTRAL								
METAS	1er.TRIMESTRE		2o.TRIMESTRE		3er.TRIMESTRE		4o.TRIMESTRE	
PROGRAMADA	50.00	55.00	50.00	55.00	T1+T2+T3+T4		210.00	
PROGRAMACIÓN ACTUALIZADA	50.00	55.00			T1+T2+T3+T4		210.00	
ALCANZADA	46.00	58.00	0.00	0.00	T1+T2+T3+T4		104.00	
PORCENTAJE ALCANZADO TRIMESTRAL	92.00	105.45	0.00	0.00	PORCENTAJE ALCANZADO ANUAL		49.52	

PORCENTAJE DE CUMPLIMIENTO ALCANZADO EN EL TRIMESTRE: 27.62 %

JEFE ADMINISTRATIVO  
CESAR ALBERTO DIAZ CHIGO  
JEFE DEL DEPARTAMENTO ADMINISTRATIVO

TITULAR DE LA DEPENDENCIA/ENTIDAD  
MIRIAM CARAVEO CORTES  
DIRECTORA GENERAL

**REPORTE DE AVANCE DE GESTIÓN  
UR 534 - INSTITUTO OXAQUEÑO DE LAS ARTESANÍAS  
SEGUNDO TRIMESTRE 2019**

**ALINEACIÓN PED:**

**ESTRATEGIA:** 01-IMPULSO A LA COMPETITIVIDAD Y LA PRODUCTIVIDAD  
**LÍNEAS DE ACCIÓN:** 03-FORTALECER EL DESARROLLO EMPRESARIAL DE LAS PIMPMES E IMPULSAR A EMPRENDEDORES OXAQUEÑOS.  
**UE:** 001-INSTITUTO OXAQUEÑO DE LAS ARTESANÍAS

**MATRIZ DE INDICADORES PARA RESULTADOS:**

**COMPONENTE:** 353-CAPACIDADES EMPRESARIALES A EMPRENDEDORES Y UNIDADES ECONÓMICAS DESARROLLADAS  
**ACTIVIDAD:** 1490-REGISTRAR LA UNIDAD ECONOMICA Y EMPRENDEDOR

ESTRUCTURA PROGRAMATICA PRESUPUESTAL							
PROGRAMA	SUBPROGRAMA			PROYECTO	OBRA/ACTIVIDAD		
161-IMPULSO A LA ECONOMÍA	01-DESARROLLO DE LAS CAPACIDADES EMPRESARIALES A EMPRENDEDORES Y UNIDADES ECONÓMICAS			000--	001-REGISTRO DE UNIDADES ECONOMICAS		
PRESUPUESTO ANUAL							
Aprobado	Ampliación	Reducción	Modificado	EJERCIDO T1	EJERCIDO T2	EJERCIDO T3	EJERCIDO T4
4,000.00	0.00	1,000.08	2,999.92	999.92	0.00	0.00	0.00
TOTAL EJERCIDO AL TRIMESTRE VIGENTE							0.00
PRESUPUESTO TRIMESTRAL DE LA ACTIVIDAD							
Aprobado	Modificado	Comprometido	Devengado	Ejercido	% de Ejercido Vs. Modificado		
1,000.00	0.00	0.00	0.00	0.00	nan		
DATOS DEL INDICADOR							
<b>Nombre :</b>	TASA DE VARIACION DE UNIDADES ECONOMICAS REGISTRADAS			<b>Número de indicador :</b>	2236		
<b>Definición :</b>	DEL TOTAL DE LAS UNIDADES ECONÓMICAS REGISTRADAS EN EL PERIODO T, ESTE INDICADOR MOSTRARÁ LA VARIACIÓN PORCENTUAL CON RESPECTO AL PERIODO T-1						
<b>Método de Cálculo :</b>	[(NÚMERO DE UNIDADES ECONOMICAS REGISTRADAS EN EL PERIODO T / NÚMERO DE UNIDADES ECONOMICAS REGISTRADAS EN EL PERIODO T-1) -1] * 100						
Tipo	Dimensión	Frecuencia de Medición	Forma de cálculo del indicador	Tipo de Valor	Sentido Esperado		
GESTIÓN	EFICACIA	TRIMESTRAL	TASA	FLUJO	ASCENDENTE		
MEDIOS DE VERIFICACIÓN / FUENTE INFORMACIÓN				SUPUESTO			
DATOS DE LA META							
<b>Definición de la variable Meta:</b>	1 - NÚMERO DE UNIDADES ECONOMICAS REGISTRADAS						
<b>Unidad de medida:</b>	25 - NÚMERO						
LÍNEA BASE DEL INDICADOR				VALOR PROGRAMADO ANUAL			
<b>AÑO</b>	2017	<b>VALOR</b>	667.00	<b>AÑO</b>	2019	<b>VALOR</b>	300.00
AVANCE TRIMESTRAL							
METAS	1er.TRIMESTRE	2o.TRIMESTRE	3er.TRIMESTRE	4o.TRIMESTRE	CUMPLIMIENTO DE METAS		
PROGRAMADA	75.00	75.00	75.00	75.00	T1+T2+T3+T4	300.00	
PROGRAMACIÓN ACTUALIZADA	75.00	75.00			T1+T2+T3+T4	300.00	
ALCANZADA	62.00	30.00	0.00	0.00	T1+T2+T3+T4	92.00	
PORCENTAJE ALCANZADO TRIMESTRAL	82.67	40.00	0.00	0.00	PORCENTAJE ALCANZADO ANUAL	30.67	

PORCENTAJE DE CUMPLIMIENTO ALCANZADO EN EL TRIMESTRE: 10.00 %

**REPORTE DE AVANCE DE GESTIÓN  
UR 534 - INSTITUTO OXAQUEÑO DE LAS ARTESANÍAS  
SEGUNDO TRIMESTRE 2019**

**ALINEACIÓN PED:**

ESTRATEGIA: 01-IMPULSO A LA COMPETITIVIDAD Y LA PRODUCTIVIDAD  
LÍNEAS DE ACCIÓN: 03-FORTALECER EL DESARROLLO EMPRESARIAL DE LAS MIPYMES E IMPULSAR A EMPRENDEDORES OXAQUEÑOS.  
UE: 001-INSTITUTO OXAQUEÑO DE LAS ARTESANÍAS

**MATRIZ DE INDICADORES PARA RESULTADOS:**

COMPONENTE: 353-CAPACIDADES EMPRESARIALES A EMPRENDEDORES Y UNIDADES ECONÓMICAS DESARROLLADAS  
ACTIVIDAD: 1491-IMPARTIR CAPACITACION

ESTRUCTURA PROGRAMATICA PRESUPUESTAL									
PROGRAMA		SUBPROGRAMA		PROYECTO		OBRA/ACTIVIDAD			
161-IMPULSO A LA ECONOMÍA		01-DESARROLLO DE LAS CAPACIDADES EMPRESARIALES A EMPRENDEDORES Y UNIDADES ECONÓMICAS		000--		002-CAPACITACIONES IMPARTIDAS			
PRESUPUESTO ANUAL									
Aprobado	Ampliación	Reducción	Modificado	EJERCIDO T1	EJERCIDO T2	EJERCIDO T3	EJERCIDO T4		
20,000.00	0.00	16.00	19,984.00	4,988.00	4,996.00	0.00	0.00		
						TOTAL EJERCIDO AL TRIMESTRE VIGENTE			
						0.00			
PRESUPUESTO TRIMESTRAL DE LA ACTIVIDAD									
Aprobado		Modificado		Comprometido		Devengado	Ejercido		
5,000.00		4,996.00		4,996.00		4,996.00	4,996.00		
DATOS DEL INDICADOR									
Nombre : PORCENTAJE DE CAPACITACIONES OTORGADAS				Número de indicador : 20					
Definición : MIDE EL PORCENTAJE DE CAPACITACIONES OTORGADAS RESPECTO DE LAS AGENDADAS									
Método de Cálculo : (CAPACITACIONES OTORGADAS / SOLICITUDES DE CAPACITACIÓN RECIBIDAS) * 100									
Tipo	Dimensión		Frecuencia de Medición		Forma de cálculo del indicador		Tipo de Valor		
GESTIÓN	EFICACIA		TRIMESTRAL		PORCENTAJE		FLUJO		
Sentido Esperado				ASCENDENTE					
MEDIOS DE VERIFICACIÓN / FUENTE INFORMACIÓN				SUPUESTO					
DATOS DE LA META									
Definición de la variable Meta:		1 - NÚMERO DE CAPACITACIONES OTORGADAS							
Unidad de medida:		25 - NÚMERO							
LÍNEA BASE DEL INDICADOR				VALOR PROGRAMADO ANUAL					
AÑO	2016		VALOR	20.00		AÑO	2019		
		VALOR	12.00						
AVANCE TRIMESTRAL									
METAS	1er.TRIMESTRE		2o.TRIMESTRE		3er.TRIMESTRE		4o.TRIMESTRE		
CUMPLIMIENTO DE METAS									
PROGRAMADA	3.00	3.00		3.00		3.00		T1+T2+T3+T4	12.00
PROGRAMACIÓN ACTUALIZADA	3.00	3.00						T1+T2+T3+T4	12.00
ALCANZADA	3.00	1.00		0.00		0.00		T1+T2+T3+T4	4.00
PORCENTAJE ALCANZADO TRIMESTRAL	100.00	33.33		0.00		0.00		PORCENTAJE ALCANZADO ANUAL	33.33

PORCENTAJE DE CUMPLIMIENTO ALCANZADO EN EL TRIMESTRE: 8.33 %

**REPORTE DE AVANCE DE GESTIÓN  
UR 534 - INSTITUTO OAXAQUEÑO DE LAS ARTESANÍAS  
SEGUNDO TRIMESTRE 2019**



**ALINEACIÓN PED:**

ESTRATEGIA: 01-IMPULSO A LA COMPETITIVIDAD Y LA PRODUCTIVIDAD  
LÍNEAS DE ACCIÓN: 03-FORTALECER EL DESARROLLO EMPRESARIAL DE LAS MIPYMES E IMPULSAR A EMPRENDEDORES OAXAQUEÑOS.  
UE: 001-INSTITUTO OAXAQUEÑO DE LAS ARTESANÍAS

**MATRIZ DE INDICADORES PARA RESULTADOS:**

COMPONENTE: 737-PERSONAS EN PADRÓN ARTESANAL INCORPORADAS  
ACTIVIDAD: 1515-ENTREGAR CREDENCIAL AL ARTESANO

ESTRUCTURA PROGRAMATICA PRESUPUESTAL							
PROGRAMA		SUBPROGRAMA		PROYECTO		OBRA/ACTIVIDAD	
161-IMPULSO A LA ECONOMÍA		03-INCORPORACION DE PERSONAS AL PADRON ARTESANAL		000--		001-CREDENCIALIZACION ARTESANAL	
PRESUPUESTO ANUAL							
Aprobado	Ampliación	Reducción	Modificado	EJERCIDO T1	EJERCIDO T2	EJERCIDO T3	EJERCIDO T4
15,600.00	0.00	3,900.00	11,700.00	3,900.00	0.00	0.00	0.00
TOTAL EJERCIDO AL TRIMESTRE VIGENTE							0.00
PRESUPUESTO TRIMESTRAL DE LA ACTIVIDAD							
Aprobado		Modificado		Comprometido		Devengado	
3,900.00		0.00		0.00		0.00	
DATOS DEL INDICADOR							
Nombre :	PORCENTAJE DE ARTESANOS CREDENCIALIZADOS			Número de indicador :	1639		
Definición :	DEL TOTAL DE ARTESANOS QUE SOLICITAN CREDENCIALIZARSE, ESTE INDICADOR MOSTRará EL PORCENTAJE DE LOS ARTESANOS CREDENCIALIZADOS						
Método de Cálculo :	(NÚMERO DE ARTESANOS CREDENCIALIZADOS / ARTESANOS QUE SOLICITAN SER CREDENCIALIZADOS) * 100						
Tipo	Dimensión	Frecuencia de Medición	Forma de cálculo del indicador	Tipo de Valor	Sentido Esperado		
GESTIÓN	EFICIENCIA	TRIMESTRAL	PORCENTAJE	FLUJO	ASCENDENTE		
MEDIOS DE VERIFICACIÓN / FUENTE INFORMACIÓN				SUPUESTO			
EXPEDIENTE DE EMPADRONAMIENTO ARTESANAL EN PROPIEDAD DEL DEPARTAMENTO DE INVESTIGACION Y DESARROLLO ARTESANAL DEL INSTITUTO OAXAQUEÑO DE LAS ARTESANIAS				QUE LOS ARTESANOS ESTEN EN LA DISPOSICION DE CREDENCIALIZARSE Y QUE LAS CONDICIONES SOCIALES Y ECONOMICAS DEL ESTADO SE MANTENGAN ESTABLES			
DATOS DE LA META							
Definición de la variable Meta:	1 - NÚMERO DE ARTESANOS CREDENCIALIZADOS						
Unidad de medida:	25 - NÚMERO						
LÍNEA BASE DEL INDICADOR				VALOR PROGRAMADO ANUAL			
AÑO	2016	VALOR	2,709.00	AÑO	2019	VALOR	500.00
AVANCE TRIMESTRAL							
METAS	1er.TRIMESTRE	2o.TRIMESTRE	3er.TRIMESTRE	4o.TRIMESTRE	CUMPLIMIENTO DE METAS		
PROGRAMADA	0.00	100.00	200.00	200.00	T1+T2+T3+T4	500.00	
PROGRAMACIÓN ACTUALIZADA	0.00	100.00			T1+T2+T3+T4	500.00	
ALCANZADA	350.00	885.00	0.00	0.00	T1+T2+T3+T4	1,235.00	
PORCENTAJE ALCANZADO TRIMESTRAL		885.00	0.00	0.00	PORCENTAJE ALCANZADO ANUAL	247.00	

PORCENTAJE DE CUMPLIMIENTO ALCANZADO EN EL TRIMESTRE: 177.00 %

JEFE ADMINISTRATIVO  
CESAR ALBERTO DIAZ CHIGO  
JEFE DEL DEPARTAMENTO ADMINISTRATIVO

TITULAR DE LA DEPENDENCIA/ENTIDAD  
MIRIAM CARAVEO CORTES  
DIRECTORA GENERAL

**REPORTE DE AVANCE DE GESTIÓN  
UR 534 - INSTITUTO OXAQUEÑO DE LAS ARTESANÍAS  
SEGUNDO TRIMESTRE 2019**



**ALINEACIÓN PED:**

ESTRATEGIA: 01-IMPULSO A LA COMPETITIVIDAD Y LA PRODUCTIVIDAD  
LÍNEAS DE ACCIÓN: 03-FORTALECER EL DESARROLLO EMPRESARIAL DE LAS MIPYMES E IMPULSAR A EMPRENDEDORES OXAQUEÑOS.  
UE: 001-INSTITUTO OXAQUEÑO DE LAS ARTESANÍAS

**MATRIZ DE INDICADORES PARA RESULTADOS:**

COMPONENTE: 706-SUBSIDIOS ENTREGADOS A UNIDADES ECONÓMICAS  
ACTIVIDAD: 1495-ENTREGAR SUBSIDIO A UNIDAD ECONOMICA Y EMPRENDEDOR

ESTRUCTURA PROGRAMATICA PRESUPUESTAL							
PROGRAMA		SUBPROGRAMA		PROYECTO		OBRA/ACTIVIDAD	
161-IMPULSO A LA ECONOMÍA		04-ENTREGA DE SUBSIDIOS A EMPRENDEDORES Y UNIDADES ECONÓMICAS.		000--		001-ENTREGA DE APOYOS	
PRESUPUESTO ANUAL							
Aprobado	Ampliación	Reducción	Modificado	EJERCIDO T1	EJERCIDO T2	EJERCIDO T3	EJERCIDO T4
50,000.00	0.00	15,000.00	35,000.00	10,000.00	0.00	0.00	0.00
TOTAL EJERCIDO AL TRIMESTRE VIGENTE							0.00
PRESUPUESTO TRIMESTRAL DE LA ACTIVIDAD							
Aprobado		Modificado		Comprometido		Devengado	
15,000.00		0.00		0.00		0.00	
DATOS DEL INDICADOR							
Nombre :	PORCENTAJE DE SUBSIDIOS ENTREGADOS A UNIDADES ECONOMICAS			Número de indicador :	1623		
Definición :	DEL TOTAL DE SUBSIDIOS AGENDADOS PARA SER OTORGADOS A UNIDADES ECONÓMICAS, ESTE INDICADOR MOSTRARÁ EL PORCENTAJE ENTREGADO						
Método de Cálculo :	(NÚMERO DE SUBSIDIOS ENTREGADOS / NÚMERO SUBSIDIOS AGENDADOS) * 100						
Tipo	Dimensión	Frecuencia de Medición	Forma de cálculo del indicador	Tipo de Valor	Sentido Esperado		
GESTIÓN	EFICIENCIA	TRIMESTRAL	PORCENTAJE	FLUJO	ASCENDENTE		
MEDIOS DE VERIFICACIÓN / FUENTE INFORMACIÓN				SUPUESTO			
DATOS DE LA META							
Definición de la variable Meta:	1 - NÚMERO DE SUBSIDIOS ENTREGADOS A UNIDADES ECONOMICAS						
Unidad de medida:	25 - NÚMERO						
LÍNEA BASE DEL INDICADOR				VALOR PROGRAMADO ANUAL			
AÑO	2017	VALOR	5,500.00	AÑO	2019	VALOR	1,600.00
AVANCE TRIMESTRAL							
METAS	1er.TRIMESTRE	2o.TRIMESTRE	3er.TRIMESTRE	4o.TRIMESTRE	CUMPLIMIENTO DE METAS		
PROGRAMADA	0.00	500.00	600.00	500.00	T1+T2+T3+T4	1,600.00	
PROGRAMACIÓN ACTUALIZADA	0.00	500.00			T1+T2+T3+T4	1,600.00	
ALCANZADA	4.00	0.00	0.00	0.00	T1+T2+T3+T4	4.00	
PORCENTAJE ALCANZADO TRIMESTRAL		0.00	0.00	0.00	PORCENTAJE ALCANZADO ANUAL	0.25	

PORCENTAJE DE CUMPLIMIENTO ALCANZADO EN EL TRIMESTRE: 0.00 %

JEFE ADMINISTRATIVO  
CESAR ALBERTO DIAZ CHIGO  
JEFE DEL DEPARTAMENTO ADMINISTRATIVO

TITULAR DE LA DEPENDENCIA/ENTIDAD  
MIRIAM CARAVEO CORTES  
DIRECTORA GENERAL



**REPORTE DE AVANCE DE GESTIÓN  
UR 534 - INSTITUTO OAXAQUEÑO DE LAS ARTESANÍAS  
SEGUNDO TRIMESTRE 2019**

**ALINEACIÓN PED:**

ESTRATEGIA: 01-IMPULSO A LA COMPETITIVIDAD Y LA PRODUCTIVIDAD

LÍNEAS DE ACCIÓN: 03-FORTALECER EL DESARROLLO EMPRESARIAL DE LAS MIPYMES E IMPULSAR A EMPRENDEDORES OAXAQUEÑOS.

UE: 001-INSTITUTO OAXAQUEÑO DE LAS ARTESANÍAS

**MATRIZ DE INDICADORES PARA RESULTADOS:**

COMPONENTE: 702-OFFERTA PRODUCTIVA Y EXPORTABLE DEL ESTADO PROMOCIONADA  
1509-VINCULAR A LA UNIDAD ECONOMICA LOCAL CON OPORTUNIDAD PARA EL ESTABLECIMIENTO DE RELACION COMERCIAL CON EMPRESA LOCALE, NACIONAL E INTERNACIONALE

ACTIVIDAD:

ESTRUCTURA PROGRAMATICA PRESUPUESTAL			
PROGRAMA	SUBPROGRAMA	PROYECTO	OBRA/ACTIVIDAD
161-IMPULSO A LA ECONOMÍA	05-PROMOCIÓN DE LA OFERTA PRODUCTIVA Y EXPORTABLE DEL ESTADO	000--	001-ESTRATEGIA DE MERCADEO ARTESANAL EN TIENDA FISICA

PRESUPUESTO ANUAL							
Aprobado	Ampliación	Reducción	Modificado	EJERCIDO T1	EJERCIDO T2	EJERCIDO T3	EJERCIDO T4
200,400.00	547,552.10	431.38	747,520.72	71,871.57	292,079.04	0.00	0.00
						TOTAL EJERCIDO AL TRIMESTRE VIGENTE	
						0.00	

PRESUPUESTO TRIMESTRAL DE LA ACTIVIDAD							
Aprobado	Modificado	Comprometido	Devengado	Ejercido	% de Ejercido Vs. Modificado		
50,100.00	292,079.04	292,079.04	292,079.04	292,079.04	100.00		

DATOS DEL INDICADOR							
Nombre :				Número de indicador :			
PORCENTAJE DE ARTESANOS QUE PROMOCIONAN SUS PRODUCTOS EN LA TIENDA FISICA				2194			
Definición : DEL TOTAL DE ARTESANOS QUE SE SOLICITAN PROMOCIONAR SUS PRODUCTOS EN LA TIENDA FÍSICA, ESTE INDICADOR MOSTRARÁ QUÉ PORCENTAJE SE INTEGRÓ A LA ESTRATEGIA DEL MERADEO FÍSICO							
Método de Cálculo : (NÚMERO DE ARTESANOS QUE PROMOCIONAN SUS PRODUCTOS EN LA TIENDA FISICA / NÚMERO DE ARTESANOS QUE SOLICITAN PROMOCIONAR SUS PRODUCTOS EN LA TIENDA FISICA) * 100							
Tipo	Dimensión	Frecuencia de Medición	Forma de cálculo del indicador	Tipo de Valor	Sentido Esperado		
GESTIÓN	EFICACIA	TRIMESTRAL	PORCENTAJE	FLUJO	ASCENDENTE		

MEDIOS DE VERIFICACIÓN / FUENTE INFORMACIÓN				SUPUESTO			

DATOS DE LA META							
Definición de la variable Meta:				Unidad de medida:			
1 - NÚMERO DE ARTESANOS QUE PROMOCIONAN SUS PRODUCTOS EN LA TIENDA FISICA				25 - NÚMERO			

LÍNEA BASE DEL INDICADOR				VALOR PROGRAMADO ANUAL			
AÑO	2017	VALOR	0.00	AÑO	2019	VALOR	200.00

AVANCE TRIMESTRAL							
METAS	1er.TRIMESTRE	2o.TRIMESTRE	3er.TRIMESTRE	4o.TRIMESTRE	CUMPLIMIENTO DE METAS		
PROGRAMADA	50.00	50.00	50.00	50.00	T1+T2+T3+T4	200.00	
PROGRAMACIÓN ACTUALIZADA	50.00	50.00			T1+T2+T3+T4	200.00	
ALCANZADA	50.00	50.00	0.00	0.00	T1+T2+T3+T4	100.00	
PORCENTAJE ALCANZADO TRIMESTRAL	100.00	100.00	0.00	0.00	PORCENTAJE ALCANZADO ANUAL	50.00	

PORCENTAJE DE CUMPLIMIENTO ALCANZADO EN EL TRIMESTRE: 25.00 %

**REPORTE DE AVANCE DE GESTIÓN  
UR 534 - INSTITUTO OXAQUEÑO DE LAS ARTESANÍAS  
SEGUNDO TRIMESTRE 2019**

**ALINEACIÓN PED:**

**ESTRATEGIA:** 01-IMPULSO A LA COMPETITIVIDAD Y LA PRODUCTIVIDAD  
**LÍNEAS DE ACCIÓN:** 03-FORTALECER EL DESARROLLO EMPRESARIAL DE LAS MIPYMES E IMPULSAR A EMPRENDEDORES OXAQUEÑOS.  
**UE:** 001-INSTITUTO OXAQUEÑO DE LAS ARTESANÍAS

**MATRIZ DE INDICADORES PARA RESULTADOS:**

**COMPONENTE:** 702-OFFERTA PRODUCTIVA Y EXPORTABLE DEL ESTADO PROMOCIONADA  
**ACTIVIDAD:** 1511-PARTICIPAR EN FERIA Y EVENTO DE PROMOCION DE LA OFERTA PRODUCTIVA Y EXPORTABLE DE LA MIPYMES

ESTRUCTURA PROGRAMATICA PRESUPUESTAL										
PROGRAMA		SUBPROGRAMA		PROYECTO		OBRA/ACTIVIDAD				
161-IMPULSO A LA ECONOMÍA		05-PROMOCION DE LA OFERTA PRODUCTIVA Y EXPORTABLE DEL ESTADO		001-EXPO FERIA ARTESANAL " SEMANA SANTA 2019"		001-EXPO FERIA ARTESANAL "SEMANA SANTA 2019"				
PRESUPUESTO ANUAL										
Aprobado	Ampliación	Reducción	Modificado	EJERCIDO T1	EJERCIDO T2	EJERCIDO T3	EJERCIDO T4			
0.00	371,200.00	0.00	371,200.00	0.00	371,200.00	0.00	0.00			
TOTAL EJERCIDO AL TRIMESTRE VIGENTE							0.00			
PRESUPUESTO TRIMESTRAL DE LA ACTIVIDAD										
Aprobado		Modificado		Comprometido		Devengado	% de Ejercicio Vs. Modificado			
0.00		371,200.00		371,200.00		371,200.00	100.00			
DATOS DEL INDICADOR										
<b>Nombre :</b> PORCENTAJE DE UNIDADES ECONOMICAS PARTICIPANTES				<b>Número de indicador :</b> 1636						
<b>Definición :</b> DEL TOTAL DE UNIDADES ECONÓMICAS QUE SE REGISTRAN PARA ASISTIR A EVENTOS DE PROMOCIÓN, ESTE INDICADOR MOSTRARÁ EL PORCENTAJE QUE PARTICIPA										
<b>Método de Cálculo :</b> (NÚMERO DE UNIDADES ECONOMICAS QUE PARTICIPAN EN EVENTOS DE PROMOCIÓN / NÚMERO DE UNIDADES ECONÓMICAS QUE SE REGISTRAN PARA ASISTIR A EVENTOS DE PROMOCIÓN) * 100										
Tipo	Dimensión		Frecuencia de Medición		Forma de cálculo del indicador		Tipo de Valor	Sentido Esperado		
GESTIÓN	EFICIENCIA		TRIMESTRAL		PORCENTAJE		FLUJO	ASCENDENTE		
MEDIOS DE VERIFICACIÓN / FUENTE INFORMACIÓN					SUPUESTO					
DATOS DE LA META										
<b>Definición de la variable Meta:</b> 1 - NÚMERO DE UNIDADES ECONOMICAS PARTICIPANTES										
<b>Unidad de medida:</b> 25 - NÚMERO										
LÍNEA BASE DEL INDICADOR				VALOR PROGRAMADO ANUAL						
AÑO	2019		VALOR	160.00		AÑO	2019			
AVANCE TRIMESTRAL										
METAS	1er.TRIMESTRE		2o.TRIMESTRE		3er.TRIMESTRE		4o.TRIMESTRE		CUMPLIMIENTO DE METAS	
PROGRAMADA	0.00	160.00		0.00	0.00		0.00		T1+T2+T3+T4	160.00
PROGRAMACIÓN ACTUALIZADA	0.00	160.00							T1+T2+T3+T4	160.00
ALCANZADA	0.00	160.00		0.00	0.00		0.00		T1+T2+T3+T4	160.00
PORCENTAJE ALCANZADO TRIMESTRAL		100.00							PORCENTAJE ALCANZADO ANUAL	100.00

PORCENTAJE DE CUMPLIMIENTO ALCANZADO EN EL TRIMESTRE: 100.00 %

**REPORTE DE AVANCE DE GESTIÓN  
UR 534 - INSTITUTO OAXAQUEÑO DE LAS ARTESANÍAS  
SEGUNDO TRIMESTRE 2019**



UE: 001-INSTITUTO OAXAQUEÑO DE LAS ARTESANÍAS

ESTRUCTURA PROGRAMATICA PRESUPUESTAL								
PROGRAMA		SUBPROGRAMA		PROYECTO		OBRA/ACTIVIDAD		
161-IMPULSO A LA ECONOMÍA		05-PROMOCIÓN DE LA OFERTA PRODUCTIVA Y EXPORTABLE DEL ESTADO		002-EXPO FERIA ARTESANAL GUELAGUETZA 2019		001-EXPO FERIA ARTESANAL GUELAGUETZA 2019		
PRESUPUESTO ANUAL								
Aprobado	Ampliación	Reducción	Modificado	EJERCIDO T1	EJERCIDO T2	EJERCIDO T3	EJERCIDO T4	
0.00	1,200,000.00	0.00	1,200,000.00	0.00	0.00	0.00	0.00	
TOTAL EJERCIDO AL TRIMESTRE VIGENTE							0.00	
PRESUPUESTO TRIMESTRAL DE LA ACTIVIDAD								
Aprobado		Modificado		Comprometido		Devengado		
0.00		1,200,000.00		0.00		0.00		
DATOS DEL INDICADOR								
Nombre : PORCENTAJE DE UNIDADES ECONOMICAS PARTICIPANTES				Número de indicador : 1636				
Definición : DEL TOTAL DE UNIDADES ECONÓMICAS QUE SE REGISTRAN PARA ASISTIR A EVENTOS DE PROMOCIÓN, ESTE INDICADOR MOSTRARÁ EL PORCENTAJE QUE PARTICIPA								
Método de Cálculo : (NÚMERO DE UNIDADES ECONOMICAS QUE PARTICIPAN EN EVENTOS DE PROMOCIÓN / NÚMERO DE UNIDADES ECONÓMICAS QUE SE REGISTRAN PARA ASISTIR A EVENTOS DE PROMOCIÓN) * 100								
Tipo	Dimensión		Frecuencia de Medición		Forma de cálculo del indicador		Tipo de Valor	
GESTIÓN	EFICIENCIA		TRIMESTRAL		PORCENTAJE		FLUJO	
Medios de Verificación / Fuente Información				Supuesto				
DATOS DE LA META								
Definición de la variable Meta:		1 - NÚMERO DE UNIDADES ECONOMICAS PARTICIPANTES						
Unidad de medida:		25 - NÚMERO						
LÍNEA BASE DEL INDICADOR				VALOR PROGRAMADO ANUAL				
AÑO	2019	VALOR	260.00	AÑO	2019	VALOR	260.00	
AVANCE TRIMESTRAL								
METAS	1er.TRIMESTRE		2o.TRIMESTRE		3er.TRIMESTRE		4o.TRIMESTRE	
PROGRAMADA	0.00		0.00		260.00		0.00	
PROGRAMACIÓN ACTUALIZADA	0.00		0.00				T1+T2+T3+T4	
ALCANZADA	0.00		0.00		0.00		0.00	
PORCENTAJE ALCANZADO TRIMESTRAL					0.00		PORCENTAJE ALCANZADO ANUAL	
							260.00	
							260.00	
							0.00	
							0.00	

PORCENTAJE DE CUMPLIMIENTO ALCANZADO EN EL TRIMESTRE: 0.00 %

JEFE ADMINISTRATIVO  
CESAR ALBERTO DIAZ CHIGO  
JEFE DEL DEPARTAMENTO ADMINISTRATIVO

TITULAR DE LA DEPENDENCIA/ENTIDAD  
MIRIAM CARAVEO CORTES  
DIRECTORA GENERAL

**REPORTE DE AVANCE DE GESTIÓN  
UR 534 - INSTITUTO OXAQUEÑO DE LAS ARTESANÍAS  
SEGUNDO TRIMESTRE 2019**

**ALINEACIÓN PED:**

**ESTRATEGIA:** 01-IMPULSO A LA COMPETITIVIDAD Y LA PRODUCTIVIDAD  
**LÍNEAS DE ACCIÓN:** 03-FORTALECER EL DESARROLLO EMPRESARIAL DE LAS PIMPMES E IMPULSAR A EMPRENDEDORES OXAQUEÑOS.  
**UE:** 001-INSTITUTO OXAQUEÑO DE LAS ARTESANÍAS

**MATRIZ DE INDICADORES PARA RESULTADOS:**

**COMPONENTE:** 702-OFFERTA PRODUCTIVA Y EXPORTABLE DEL ESTADO PROMOCIONADA  
**ACTIVIDAD:** 1510-PROMOCION DE LA OFERTA PRODUCTIVA Y EXPORTABLE POR MEDIO ELECTRONICO

ESTRUCTURA PROGRAMATICA PRESUPUESTAL			
PROGRAMA	SUBPROGRAMA	PROYECTO	OBRA/ACTIVIDAD
161-IMPULSO A LA ECONOMÍA	05-PROMOCION DE LA OFERTA PRODUCTIVA Y EXPORTABLE DEL ESTADO	000--	002-ESTRATEGIA DE MERCADEO ARTESANAL EN TIENDA DIGITAL

PRESUPUESTO ANUAL							
Aprobado	Ampliación	Reducción	Modificado	EJERCIDO T1	EJERCIDO T2	EJERCIDO T3	EJERCIDO T4
30,000.00	0.00	2,053.00	27,947.00	6,749.00	6,198.00	0.00	0.00
TOTAL EJERCIDO AL TRIMESTRE VIGENTE							0.00

PRESUPUESTO TRIMESTRAL DE LA ACTIVIDAD							
Aprobado	Modificado	Comprometido	Devengado	Ejercido	% de Ejercido Vs. Modificado		
7,500.00	6,198.00	6,198.00	6,198.00	6,198.00	100.00		

DATOS DEL INDICADOR							
<b>Nombre :</b>	PORCENTAJE DE ARTESANOS QUE PROMOCIONAN SUS PRODUCTOS POR MEDIOS ELECTRONICOS			<b>Número de indicador :</b>	2195		
<b>Definición :</b>	DEL TOTAL DE ARTESANOS QUE SOLICITAN PROMOCIONAR SUS PRODUCTOS EN MEDIOS ELECTRÓNICOS, ESTE PORCENTAJE MOSTRARÁ EL PORCENTAJE INTEGRADO A LA ESTRATEGIA DE MERCADEO POR MEDIOS ELECTRÓNICOS						
<b>Método de Cálculo :</b>	(NÚMERO DE ARTESANOS QUE PROMOCIONAN SUS PRODUCTOS EN LA TIENDA DIGITAL / NÚMERO DE ARTESANOS QUE SOLICITAN PROMOCIONAR SUS PRODUCTOS EN LA TIENDA DIGITAL) * 100						
Tipo	Dimensión	Frecuencia de Medición	Forma de cálculo del indicador	Tipo de Valor	Sentido Esperado		
GESTIÓN	EFICACIA	TRIMESTRAL	PORCENTAJE	FLUJO	ASCENDENTE		
MEDIOS DE VERIFICACIÓN / FUENTE INFORMACIÓN				SUPUESTO			

DATOS DE LA META							
<b>Definición de la variable Meta:</b>	1 - NÚMERO DE ARTESANOS QUE PROMOCIONAN SUS PRODUCTOS POR MEDIOS ELECTRONICOS						
<b>Unidad de medida:</b>	25 - NÚMERO						

LÍNEA BASE DEL INDICADOR				VALOR PROGRAMADO ANUAL			
AÑO	2017	VALOR	0.00	AÑO	2019	VALOR	100.00

AVANCE TRIMESTRAL							
METAS	1er.TRIMESTRE	2o.TRIMESTRE	3er.TRIMESTRE	4o.TRIMESTRE	CUMPLIMIENTO DE METAS		
PROGRAMADA	25.00	25.00	25.00	25.00	T1+T2+T3+T4	100.00	
PROGRAMACIÓN ACTUALIZADA	25.00	25.00			T1+T2+T3+T4	100.00	
ALCANZADA	15.00	15.00	0.00	0.00	T1+T2+T3+T4	30.00	
PORCENTAJE ALCANZADO TRIMESTRAL	60.00	60.00	0.00	0.00	PORCENTAJE ALCANZADO ANUAL	30.00	

PORCENTAJE DE CUMPLIMIENTO ALCANZADO EN EL TRIMESTRE: 15.00 %

JEFE ADMINISTRATIVO  
CESAR ALBERTO DIAZ CHIGO  
JEFE DEL DEPARTAMENTO ADMINISTRATIVO

TITULAR DE LA DEPENDENCIA/ENTIDAD  
MIRIAM CARAVEO CORTES  
DIRECTORA GENERAL

**REPORTE DE AVANCE DE GESTIÓN  
UR 534 - INSTITUTO OAXAQUEÑO DE LAS ARTESANÍAS  
SEGUNDO TRIMESTRE 2019**

**ALINEACIÓN PED:**

**ESTRATEGIA:** 01-IMPULSO A LA COMPETITIVIDAD Y LA PRODUCTIVIDAD  
**LÍNEAS DE ACCIÓN:** 03-FORTALECER EL DESARROLLO EMPRESARIAL DE LAS MIPYMES E IMPULSAR A EMPRENDEDORES OAXAQUEÑOS.  
**UE:** 001-INSTITUTO OAXAQUEÑO DE LAS ARTESANÍAS

**MATRIZ DE INDICADORES PARA RESULTADOS:**

**COMPONENTE:** 702-OFFERTA PRODUCTIVA Y EXPORTABLE DEL ESTADO PROMOCIONADA  
**ACTIVIDAD:** 1511-PARTICIPAR EN FERIA Y EVENTO DE PROMOCION DE LA OFERTA PRODUCTIVA Y EXPORTABLE DE LA MIPYMES

ESTRUCTURA PROGRAMATICA PRESUPUESTAL			
PROGRAMA	SUBPROGRAMA	PROYECTO	OBRA/ACTIVIDAD
161-IMPULSO A LA ECONOMÍA	05-PROMOCION DE LA OFERTA PRODUCTIVA Y EXPORTABLE DEL ESTADO	000--	003-PARTICIPACION EN EVENTOS DE PROMOCION Y FOMENTO ARTESANAL

PRESUPUESTO ANUAL							
Aprobado	Ampliación	Reducción	Modificado	EJERCIDO T1	EJERCIDO T2	EJERCIDO T3	EJERCIDO T4
				82,024.69	209,297.54	0.00	0.00
680,000.00	21,953.00	630.77	701,322.23	TOTAL EJERCIDO AL TRIMESTRE VIGENTE			0.00

PRESUPUESTO TRIMESTRAL DE LA ACTIVIDAD							
Aprobado	Modificado	Comprometido	Devengado	Ejercido	% de Ejercido Vs. Modificado		
160,000.00	219,297.54	209,297.54	209,297.54	209,297.54	95.44		

DATOS DEL INDICADOR							
<b>Nombre :</b>	PORCENTAJE DE UNIDADES ECONOMICAS PARTICIPANTES			<b>Número de indicador :</b>	1636		
<b>Definición :</b>	DEL TOTAL DE UNIDADES ECONÓMICAS QUE SE REGISTRAN PARA ASISTIR A EVENTOS DE PROMOCIÓN, ESTE INDICADOR MOSTRARÁ EL PORCENTAJE QUE PARTICIPA						
<b>Método de Cálculo :</b>	(NÚMERO DE UNIDADES ECONOMICAS QUE PARTICIPAN EN EVENTOS DE PROMOCIÓN / NÚMERO DE UNIDADES ECONÓMICAS QUE SE REGISTRAN PARA ASISTIR A EVENTOS DE PROMOCIÓN) * 100						

Tipo	Dimensión	Frecuencia de Medición	Forma de cálculo del indicador	Tipo de Valor	Sentido Esperado
GESTIÓN	EFICIENCIA	TRIMESTRAL	PORCENTAJE	FLUJO	ASCENDENTE

MEDIOS DE VERIFICACIÓN / FUENTE INFORMACIÓN				SUPUESTO			
---	--	--	--	----------	--	--	--

DATOS DE LA META							
<b>Definición de la variable Meta:</b>	1 - NÚMERO DE UNIDADES ECONOMICAS PARTICIPANTES						
<b>Unidad de medida:</b>	25 - NÚMERO						

LÍNEA BASE DEL INDICADOR				VALOR PROGRAMADO ANUAL			
AÑO	2017	VALOR	0.00	AÑO	2019	VALOR	1,800.00

AVANCE TRIMESTRAL							
METAS	1er.TRIMESTRE	2o.TRIMESTRE	3er.TRIMESTRE	4o.TRIMESTRE	CUMPLIMIENTO DE METAS		
PROGRAMADA	200.00	500.00	500.00	600.00	T1+T2+T3+T4	1,800.00	
PROGRAMACIÓN ACTUALIZADA	200.00	500.00			T1+T2+T3+T4	1,800.00	
ALCANZADA	320.00	22.00	0.00	0.00	T1+T2+T3+T4	342.00	
PORCENTAJE ALCANZADO TRIMESTRAL	160.00	4.40	0.00	0.00	PORCENTAJE ALCANZADO ANUAL	19.00	

PORCENTAJE DE CUMPLIMIENTO ALCANZADO EN EL TRIMESTRE: 1.22 %



GOBIERNO DEL ESTADO  
DE OAXACA



## PROGRAMAS Y PROYECTOS DE INVERSION

Durante el periodo del 1 de enero al 30 al de junio del Ejercicio Fiscal 2019, el Instituto Oaxaqueño de las Artesanías organizó en el andador Turístico de la Ciudad de Oaxaca de Juárez, la **Expo Venta Artesanal Semana Santa 2019**, con la finalidad de incrementar los ingresos de las familias artesanas mediante espacios de exhibición y comercialización de las artesanías beneficiando a un total de 160 artesanos de las ocho regiones del Estado, generando una derrama económica de \$4,782,519.00 (Cuatro millones setecientos ochenta y dos mil quinientos diecinueve pesos 00/100 M.N.).



GOBIERNO DEL ESTADO  
DE OAXACA



IOA  
Instituto Oaxaqueño  
de las Artesanías

RELACION DE BIENES INMUEBLES QUE COMPONEN EL PATRIMONIO  
DEL 01 DE ENERO AL 30 DE JUNIO DE 2019  
(Pesos)

CUENTA	DESCRIPCIÓN DEL BIEN	Saldo Final
12310	TERRENOS	0
12330	EDIFICIOS NO RESIDENCIALES	
12351	EDIFICACIÓN HABITACIONAL EN PROCESO	
12352	EDIFICACIÓN NO HABITACIONAL EN PROCESO	
12353	CONSTRUCCIÓN DE OBRAS PARA EL ABASTECIMIENTO DE AGUA, PETRÓLEO, GAS, ELECTRICIDAD Y TELECOMUNICACION	
12354	DIVISIÓN DE TERRENOS Y CONSTRUCCIÓN DE OBRAS DE URBANIZACIÓN EN PROCESO	
12355	CONSTRUCCIÓN DE VÍAS DE COMUNICACIÓN EN PROCESO	
12356	OTRAS CONSTRUCCIONES DE INGENIERÍA CIVIL U OBRA PESADA EN PROCESO	
12357	INSTALACIONES Y EQUIPAMIENTO EN CONSTRUCCIONES EN PROCESO	
12359	TRABAJOS DE ACABADOS EN EDIFICACIONES Y OTROS TRABAJOS ESPECIALIZADOS EN PROCESO	
12361	EDIFICACIÓN HABITACIONAL EN PROCESO	
12362	EDIFICACIÓN NO HABITACIONAL EN PROCESO	
12363	CONSTRUCCIÓN DE OBRAS PARA EL ABASTECIMIENTO DE AGUA, PETRÓLEO, GAS, ELECTRICIDAD Y TELECOMUNICACION	
12364	DIVISIÓN DE TERRENOS Y CONSTRUCCIÓN DE OBRAS DE URBANIZACIÓN	
12365	CONSTRUCCIÓN DE VÍAS DE COMUNICACIÓN EN PROCESO	
12366	OTRAS CONSTRUCCIONES DE INGENIERÍA CIVIL U OBRA PESADA EN PROCESO	
12367	INSTALACIONES Y EQUIPAMIENTO EN CONSTRUCCIONES EN PROCESO	
12369	TRABAJOS DE ACABADOS EN EDIFICACIONES Y OTROS TRABAJOS ESPECIALIZADOS EN PROCESO	
12390	OTROS BIENES INMUEBLES	
	<b>SUMA TOTAL:</b>	<b>0</b>



GOBIERNO DEL ESTADO  
DE OAXACA



IOA  
Instituto Oaxaqueño  
de las Artesanías

RELACION DE BIENES MUEBLES QUE COMPONEN EL PATRIMONIO  
DEL 01 DE ENERO AL 30 DE JUNIO DE 2019  
(Pesos)

CUENTA	DESCRIPCIÓN DEL BIEN	Saldo Final
12411	MUEBLES DE OFICINA Y ESTANTERÍA	282,065
12412	MUEBLES, EXCEPTO DE OFICINA Y ESTANTERÍA	
12413	EQUIPO DE CÓMPUTO Y DE TECNOLOGÍAS DE LA INFORMACIÓN	200,054
12419	OTROS MOBILIARIOS Y EQUIPOS DE ADMINISTRACIÓN	3,448
12421	EQUIPOS Y APARATOS AUDIOVISUALES	
12422	APARATOS DEPORTIVOS	
12423	CÁMARAS FOTOGRÁFICAS Y DE VIDEO	
12429	OTRO MOBILIARIO Y EQUIPO EDUCACIONAL Y RECREATIVO	
12431	EQUIPO MÉDICO Y DE LABORATORIO	
12432	INSTRUMENTAL MÉDICO Y DE LABORATORIO	
12441	AUTOMÓVILES Y CAMIONES	1,130,490
12443	EQUIPO AEROSPAECIAL	
12445	EMBARCACIONES	
12449	OTROS EQUIPOS DE TRANSPORTE	
12450	EQUIPO DE DEFENSA Y SEGURIDAD	
12461	MAQUINARIA Y EQUIPO AGROPECUARIO	
12462	MAQUINARIA Y EQUIPO INDUSTRIAL	
12463	MAQUINARIA Y EQUIPO DE CONSTRUCCIÓN	
12464	SISTEMAS DE AIRE ACONDICIONADO, CALEFACCIÓN Y DE REFRIGERACIÓN INDUSTRIAL Y COMERCIAL	
12465	EQUIPO DE COMUNICACIÓN Y TELECOMUNICACIÓN	
12466	EQUIPOS DE GENERACIÓN ELÉCTRICA, APARATOS Y ACCESORIOS ELÉCTRICOS	
12467	HERRAMIENTAS Y MÁQUINAS-HERRAMIENTA	
12469	OTROS EQUIPOS	
12471	BIENES ARTISTICOS, CULTURALES Y CIENTIFICOS	
12483	AVES	
12484	OVINOS Y CAPRINOS	
12486	EQUINOS	
12487	ESPECIES MENORES Y DE ZOOLOGICO	
12488	ÁRBOLES Y PLANTAS	
12489	OTROS ACTIVOS BIOLÓGICOS	
	<b>SUMA TOTAL:</b>	<b>1,616,057</b>





GOBIERNO DEL ESTADO  
DE OAXACA



IOA  
Instituto Oaxaqueño  
de las Artesanías

## RELACION DE CUENTAS BANCARIAS PRODUCTIVAS ESPECIFICAS

DEL 1 DE ENERO AL 30 DE JUNIO DE 2019

FONDO, PROGRAMA O CONVENIO	DATOS DE LA CUENTA BANCARIA		
	INSTITUCION BANCARIA	NUMERO DE CUENTA	FECHA DE APERTURA

DURANTE EL PERIODO DEL 1 DE ENERO AL 30 DE JUNIO DEL EJERCICIO 2019, EL INSTITUTO OAXAQUEÑO DE LAS ARTESANÍAS NO UTILIZO CUENTAS BANCARIAS PRODUCTIVAS.



GOBIERNO DEL ESTADO  
DE OAXACA

**Oaxaca**  
JUNTOS CONSTRUIMOS EL CAMBIO



**IOA**  
Instituto Oaxaqueño  
de las Artesanías

## RELACION DE ESQUEMAS BURSATILES Y COBERTURAS FINANCIERA

**NO APLICA**



### Montos pagados por ayudas y subsidios

DEL 1 DE ENERO AL 30 DE JUNIO DE 2019

Concepto	Ayuda	Subsidio	Sector (económico o social)	Beneficiario	CURP	RFC	Monto Pagado

EL INSTITUTO OAXAQUEÑO DE LAS ARTESANÍAS DURANTE EL PERIODO DEL 1 DE ENERO AL 30 DE JUNIO DE 2019, NO SE REALIZARON PAGOS POR CONCEPTO DE AYUDAS O SUBSIDIO.

NO

INSTITUTO OAXAQUEÑO DE LAS ARTESANÍAS					
Estado de Situación Financiera Detallado - LDF					
Al 31 de diciembre de 2018 y al 30 de JUNIO de 2019					
(PESOS)					
Concepto	30 de junio de 2019	31 de diciembre de 2018	Concepto	30 de junio de 2019	31 de diciembre de 2018
<b>ACTIVO</b>			<b>PASIVO</b>		
<b>Activo Circulante</b>			<b>Pasivo Circulante</b>		
Efectivo y Equivalentes	71,530	4,725	Cuentas por Pagar a Corto Plazo	1,922,564	1,931,359
Efectivo	0	0	Servicios Personales por Pagar a Corto Plazo	387,226	335,787
Bancos/Tesorería	0	0	Proveedores por Pagar a Corto Plazo	0	0
Bancos/Dependencias y Otros	71,530	4,725	Contratistas por Obras Públicas por Pagar a Corto Plazo	286,525	533,982
Inversiones Temporales (Hasta 3 meses)	0	0	Participaciones y Aportaciones por Pagar a Corto Plazo	0	0
Fondos con Afectación Específica	0	0	Transferencias Otorgadas por Pagar a Corto Plazo	735,182	556,229
Depósitos de Fondos de Terceros en Garantía y/o Administración	0	0	Intereses, Comisiones y Otros Gastos de la Deuda Pública por Pagar a Corto Plazo	0	0
Otros Efectivos y Equivalentes	0	0	Retenciones y Contribuciones por Pagar a Corto Plazo	463,510	505,357
Derechos a Recibir Efectivo o Equivalentes	1,841,034	1,926,634	Devoluciones de la Ley de Ingresos por Pagar a Corto Plazo	0	0
Inversiones Financieras de Corto Plazo	0	0	Otras Cuentas por Pagar a Corto Plazo	50,121	4
Cuentas por Cobrar a Corto Plazo	0	0	Documentos por Pagar a Corto Plazo	0	0
Deudores Diversos por Cobrar a Corto Plazo	1,841,034	1,926,634	Documentos Comerciales por Pagar a Corto Plazo	0	0
Ingresos por Recuperar a Corto Plazo	0	0	Documentos con Contratistas por Obras Públicas por Pagar a Corto Plazo	0	0
Deudores por Anticipos de la Tesorería a Corto Plazo	0	0	Otros Documentos por Pagar a Corto Plazo	0	0
Préstamos Otorgados a Corto Plazo	0	0	Porción a Corto Plazo de la Deuda Pública a Largo Plazo	0	0
Otros Derechos a Recibir Efectivo o Equivalentes a Corto Plazo	0	0	Porción a Corto Plazo de la Deuda Pública	0	0
Derechos a Recibir Bienes o Servicios	0	0	Porción a Corto Plazo de Arrendamiento Financiero	0	0
Anticipo a Proveedores por Adquisición de Bienes y Prestación de Servicios	0	0	Títulos y Valores a Corto Plazo	0	0
Anticipo a Proveedores por Adquisición de Bienes Inmuebles y Muebles	0	0	Pasivos Diferidos a Corto Plazo	0	0
Anticipo a Proveedores por Adquisición de Bienes Intangibles a Corto Plazo	0	0	Ingresos Cobrados por Adelantado a Corto Plazo	0	0
Anticipo a Contratistas por Obras Públicas a Corto Plazo	0	0	Intereses Cobrados por Adelantado a Corto Plazo	0	0
Otros Derechos a Recibir Bienes o Servicios a Corto Plazo	0	0	Otros Pasivos Diferidos a Corto Plazo	0	0
Inventarios	0	0	Fondos y Bienes de Terceros en Garantía y/o Administración a Corto Plazo	0	0
Inventario de Mercancías para Venta	0	0	Fondos en Garantía a Corto Plazo	0	0
Inventario de Mercancías Terminadas	0	0	Fondos en Administración a Corto Plazo	0	0
Inventario de Mercancías en Proceso de Elaboración	0	0	Fondos Contingentes a Corto Plazo	0	0
Inventario de Materias Primas, Materiales y Suministros para Producción	0	0	Fondos de Fideicomisos, Mandatos y Contratos Análogos a Corto Plazo	0	0
Bienes en Tránsito	0	0	Otros Fondos de Terceros en Garantía y/o Administración a Corto Plazo	0	0
Almacenes	0	0	Valores y Bienes en Garantía a Corto Plazo	0	0
Estimación por Pérdida o Deterioro de Activos Circulantes	0	0	Provisiones a Corto Plazo	0	0
Estimaciones para Cuentas Incobrables por Derechos a Recibir Efectivo	0	0	Provisión para Demandas y Juicios a Corto Plazo	0	0
Estimación por Deterioro de Inventarios	0	0	Provisión para Contingencias a Corto Plazo	0	0
Otros Activos Circulantes	0	0	Otras Provisiones a Corto Plazo	0	0
Valores en Garantía	0	0	Otros Pasivos a Corto Plazo	0	0
Bienes en Garantía (excluye depósitos de fondos)	0	0	Ingresos por Clasificar	0	0
Bienes Derivados de Embargos, Decomisos, Aseguramientos y Dación en Pago	0	0	Recaudación por Participar	0	0
Adquisición con Fondos de Terceros	0	0	Otros Pasivos Circulantes	0	0
	0	0		0	0
<b>Total de Activos Circulantes</b>	<b>1,912,564</b>	<b>1,931,359</b>	<b>Total de Pasivos Circulantes</b>	<b>1,922,564</b>	<b>1,931,359</b>
<b>Activo No Circulante</b>			<b>Pasivo No Circulante</b>		
Inversiones Financieras a Largo Plazo	0	0	Cuentas por Pagar a Largo Plazo	0	0
Derechos a Recibir Efectivo o Equivalentes a Largo Plazo	0	0	Documentos por Pagar a Largo Plazo	0	0
Bienes Inmuebles, Infraestructura y Construcciones en Proceso	0	0	Deuda Pública a Largo Plazo	0	0
Bienes Muebles	1,616,057	1,179,789	Pasivos Diferidos a Largo Plazo	0	0
Activos Intangibles	0	0	Fondos y Bienes de Terceros en Garantía y/o en Administración a Largo Plazo	0	0
Depreciación, Deterioro y Amortización Acumulada de Bienes	-182,009	-182,009	Provisiones a Largo Plazo	0	0
Activos Diferidos	0	0		0	0
Estimación por Pérdida o Deterioro de Activos no Circulantes	0	0	<b>Total de Pasivos No Circulantes</b>	<b>0</b>	<b>0</b>
Otros Activos no Circulantes	0	0			
			<b>Total del Pasivo</b>	<b>1,922,564</b>	<b>1,931,359</b>
<b>Total de Activos No Circulantes</b>	<b>1,434,048</b>	<b>997,780</b>	<b>HACIENDA PÚBLICA/PATRIMONIO</b>	<b>0</b>	<b>0</b>
<b>Total del Activo</b>	<b>3,346,612</b>	<b>2,929,139</b>	<b>Hacienda Pública/Patrimonio Contribuido</b>	<b>527,386</b>	<b>62,988</b>
			Aportaciones	0	0
			Donaciones de Capital	0	0
			Actualización de la Hacienda Pública/Patrimonio	527,386	62,988
				0	0
			<b>Hacienda Pública/Patrimonio Generado</b>	<b>896,662</b>	<b>934,792</b>
			Resultados del Ejercicio (Ahorro/ Desahorro)	-10,000	-182,009
			Resultados de Ejercicios Anteriores	906,662	1,116,801
			Revalúos	0	0
			Reservas	0	0
			Rectificaciones de Resultados de Ejercicios Anteriores	0	0
				0	0
			<b>Exceso o Insuficiencia en la Actualización de la Hacienda Pública/Patrimonio</b>	<b>0</b>	<b>0</b>
			Resultado por Posición Monetaria	0	0
			Resultado por Tenencia de Activos no Monetarios	0	0
				0	0
			<b>Total Hacienda Pública/Patrimonio</b>	<b>1,424,048</b>	<b>997,780</b>
			<b>Total del Pasivo y Hacienda Pública/Patrimonio</b>	<b>3,346,612</b>	<b>2,929,139</b>

INSTITUTO OAXAQUEÑO DE LAS ARTESANÍAS			
Balance Presupuestario - LDF			
Del 1 de enero al 30 de junio de 2019			
(PESOS)			
Concepto	Estimado/ Aprobado	Devengado	Recaudado/ Pagado
<b>A. Ingresos Totales (A = A1+A2+A3)</b>	<b>10,155,825.00</b>	<b>6,249,770.00</b>	<b>5,045,849.00</b>
A1. Transferencias, Asignaciones, Subsidios y Otras	10,155,825.00	6,249,770.00	5,045,849.00
A2. Transferencias Federales Etiquetadas	0	0	0
A3. Financiamiento Neto	0	0	0
<b>B. Egresos Presupuestarios<sup>1</sup> (B = B1+B2)</b>	<b>0</b>	<b>0</b>	<b>0</b>
B1. Gasto No Etiquetado (sin incluir Amortización de la Deuda Pública)	0	0	0
B2. Gasto Etiquetado (sin incluir Amortización de la Deuda Pública)	0	0	0
<b>C. Remanentes del Ejercicio Anterior (C = C1 + C2)</b>	<b>0</b>	<b>0</b>	<b>0</b>
C1. Remanentes de Ingresos de Libre Disposición aplicados en el periodo	0	0	0
C2. Remanentes de Transferencias Federales Etiquetadas aplicados en el periodo	0	0	0
<b>I. Balance Presupuestario (I = A - B + C)</b>	<b>10,155,825.00</b>	<b>6,249,770.00</b>	<b>5,045,849.00</b>
<b>II. Balance Presupuestario sin Financiamiento Neto (II = I - A3)</b>	<b>10,155,825.00</b>	<b>6,249,770.00</b>	<b>5,045,849.00</b>
<b>III. Balance Presupuestario sin Financiamiento Neto y sin Remanentes del Ejercicio Anterior (III= II - C)</b>	<b>10,155,825.00</b>	<b>6,249,770.00</b>	<b>5,045,849.00</b>
Concepto	Aprobado	Devengado	Pagado
<b>E. Intereses, Comisiones y Gastos de la Deuda (E = E1+E2)</b>	<b>0</b>	<b>0</b>	<b>0</b>
E1. Intereses, Comisiones y Gastos de la Deuda con Gasto No Etiquetado	0	0	0
E2. Intereses, Comisiones y Gastos de la Deuda con Gasto Etiquetado	0	0	0
<b>IV. Balance Primario (IV = III + E)</b>	<b>10,155,825.00</b>	<b>6,249,770.00</b>	<b>5,045,849.00</b>
Concepto	Estimado/ Aprobado	Devengado	Recaudado/ Pagado
<b>F. Financiamiento (F = F1 + F2)</b>	<b>0</b>	<b>0</b>	<b>0</b>
F1. Financiamiento con Fuente de Pago de Ingresos de Libre Disposición	0	0	0
F2. Financiamiento con Fuente de Pago de Transferencias Federales Etiquetadas	0	0	0
<b>G. Amortización de la Deuda (G = G1 + G2)</b>	<b>0</b>	<b>0</b>	<b>0</b>
G1. Amortización de la Deuda Pública con Gasto No Etiquetado	0	0	0
G2. Amortización de la Deuda Pública con Gasto Etiquetado	0	0	0
<b>A3. Financiamiento Neto (A3 = F - G)</b>	<b>0</b>	<b>0</b>	<b>0</b>
Concepto	Estimado/ Aprobado	Devengado	Recaudado/ Pagado
A1. Ingresos de Libre Disposición	0	0	0
<b>A3.1 Financiamiento Neto con Fuente de Pago de Ingresos de Libre Disposición (A3.1 = F1 - G1)</b>	<b>0</b>	<b>0</b>	<b>0</b>
F1. Financiamiento con Fuente de Pago de Ingresos de Libre Disposición	0	0	0
G1. Amortización de la Deuda Pública con Gasto No Etiquetado	0	0	0
B1. Gasto No Etiquetado (sin incluir Amortización de la Deuda Pública)	0	0	0
C1. Remanentes de Ingresos de Libre Disposición aplicados en el periodo	0	0	0
<b>V. Balance Presupuestario de Recursos Disponibles (V = A1 + A3.1 - B1 + C1)</b>	<b>0</b>	<b>0</b>	<b>0</b>
<b>VI. Balance Presupuestario de Recursos Disponibles sin Financiamiento Neto (VI = V - A3.1)</b>	<b>0</b>	<b>0</b>	<b>0</b>
Concept	Estimado/ Aprobado	Devengado	Recaudado/
A2. Transferencias Federales Etiquetadas	0	0	0
<b>A3.2 Financiamiento Neto con Fuente de Pago de Transferencias Federales Etiquetadas (A3.2 = F2 - G2)</b>	<b>0</b>	<b>0</b>	<b>0</b>
F2. Financiamiento con Fuente de Pago de Transferencias Federales Etiquetadas	0	0	0
G2. Amortización de la Deuda Pública con Gasto Etiquetado	0	0	0
B2. Gasto Etiquetado (sin incluir Amortización de la Deuda Pública)	0	0	0
C2. Remanentes de Transferencias Federales Etiquetadas aplicados en el periodo	0	0	0
<b>VII. Balance Presupuestario de Recursos Etiquetados (VII = A2 + A3.2 - B2 + C2)</b>	<b>0</b>	<b>0</b>	<b>0</b>
<b>VIII. Balance Presupuestario de Recursos Etiquetados sin Financiamiento Neto (VIII = VII - A3.2)</b>	<b>0</b>	<b>0</b>	<b>0</b>

INSTITUTO OAXAQUEÑO DE LAS ARTESANÍAS						
Estado Analítico de Ingreso Detallado - LDF						
Del 1 de enero al 30 de junio de 2019						
(PESOS)						
Concepto	Ingreso					Diferencia
	Estimado	Ampliaciones/ (Reducciones)	Modificado	Devengado	Recaudado	
<b>Ingresos de Libre Disposición</b>	<b>10,155,825</b>	<b>2544218</b>	<b>12,700,043</b>	<b>6,249,770</b>	<b>5,045,846</b>	<b>6,450,273</b>
A. Impuestos	0	0	0	0	0	0
B. Cuotas y Aportaciones de Seguridad Social	0	0	0	0	0	0
C. Contribuciones de Mejoras	0	0	0	0	0	0
D. Derechos	0	0	0	0	0	0
E. Productos	0	0	0	0	0	0
F. Aprovechamientos	0	0	0	0	0	0
G. Ingresos por Ventas de Bienes y Servicios	0	0	0	0	0	0
H. Participaciones (H=h1+h2+h3+h4+h5+h6+h7+h8+h9+h10+h11)	0	0	0	0	0	0
h1) Fondo General de Participaciones	0	0	0	0	0	0
h2) Fondo de Fomento Municipal	0	0	0	0	0	0
h3) Fondo de Fiscalización y Recaudación	0	0	0	0	0	0
h4) Fondo de Compensación	0	0	0	0	0	0
h5) Fondo de Extracción de Hidrocarburos	0	0	0	0	0	0
h6) Impuesto Especial Sobre Producción y Servicios	0	0	0	0	0	0
h7) 0.136% de la Recaudación Federal Participable	0	0	0	0	0	0
h8) 3.17% Sobre Extracción de Petróleo	0	0	0	0	0	0
h9) Gasolinas y Diésel	0	0	0	0	0	0
h10) Fondo del Impuesto Sobre la Renta	0	0	0	0	0	0
h11) Fondo de Estabilización de los Ingresos de las Entidades Federativas	0	0	0	0	0	0
I. Incentivos Derivados de la Colaboración Fiscal (I=i1+i2+i3+i4+i5)	0	0	0	0	0	0
i1) Tenencia o Uso de Vehículos	0	0	0	0	0	0
i2) Fondo de Compensación ISAN	0	0	0	0	0	0
i3) Impuesto Sobre Automóviles Nuevos	0	0	0	0	0	0
i4) Fondo de Compensación de Repecos-Intermedios	0	0	0	0	0	0
i5) Otros Incentivos Económicos	0	0	0	0	0	0
J. Transferencias, Asignaciones, Subsidios y Otras	10,155,825	2,544,218	12,700,043	6,249,770	5,045,846	6,450,273
K. Convenios	0	0	0	0	0	0
k1) Otros Convenios y Subsidios	0	0	0	0	0	0
L. Otros Ingresos de Libre Disposición (L=l1+l2)	0	0	0	0	0	0
l1) Participaciones en Ingresos Locales	0	0	0	0	0	0
l2) Otros Ingresos de Libre Disposición	0	0	0	0	0	0
<b>I. Total de Ingresos de Libre Disposición (I=A+B+C+D+E+F+G+H+I+J+K+L)</b>	<b>10,155,825</b>	<b>2544218</b>	<b>12,700,043</b>	<b>6,249,770</b>	<b>5,045,846</b>	<b>6,450,273</b>
<b>Ingresos Excedentes de Ingresos de Libre Disposición</b>						
<b>Transferencias Federales Etiquetadas</b>	0	0	0	0	0	0
A. Aportaciones (A=a1+a2+a3+a4+a5+a6+a7+a8)	0	0	0	0	0	0
a1) Fondo de Aportaciones para la Nómina Educativa y G	0	0	0	0	0	0
a2) Fondo de Aportaciones para los Servicios de Salud	0	0	0	0	0	0
a3) Fondo de Aportaciones para la Infraestructura Social	0	0	0	0	0	0
a4) Fondo de Aportaciones para el Fortalecimiento de los Municipios y de las Demarcaciones Territoriales del Distrito Federal	0	0	0	0	0	0
a5) Fondo de Aportaciones Múltiples	0	0	0	0	0	0
a6) Fondo de Aportaciones para la Educación Tecnológica	0	0	0	0	0	0
a7) Fondo de Aportaciones para la Seguridad Pública de los Estados y del Distrito Federal	0	0	0	0	0	0
a8) Fondo de Aportaciones para el Fortalecimiento de las Entidades Federativas	0	0	0	0	0	0
B. Convenios (B=b1+b2+b3+b4)	0	0	0	0	0	0
b1) Convenios de Protección Social en Salud	0	0	0	0	0	0
b2) Convenios de Descentralización	0	0	0	0	0	0
b3) Convenios de Reasignación	0	0	0	0	0	0
b4) Otros Convenios y Subsidios	0	0	0	0	0	0
C. Fondos Distintos de Aportaciones (C=c1+c2)	0	0	0	0	0	0
c1) Fondo para Entidades Federativas y Municipios Productores de Hidrocarburos	0	0	0	0	0	0
c2) Fondo Minero	0	0	0	0	0	0
D. Transferencias, Subsidios y Subvenciones, y Pensiones y Jubilaciones	0	0	0	0	0	0
E. Otras Transferencias Federales Etiquetadas	0	0	0	0	0	0
<b>II. Total de Transferencias Federales Etiquetadas (II = A + B + C + D + E)</b>	<b>0</b>	<b>0</b>	<b>0</b>	<b>0</b>	<b>0</b>	<b>0</b>
<b>III. Ingresos Derivados de Financiamientos (III = A)</b>	<b>0</b>	<b>0</b>	<b>0</b>	<b>0</b>	<b>0</b>	<b>0</b>
A. Ingresos Derivados de Financiamientos	0	0	0	0	0	0
<b>IV. Total de Ingresos (IV = I + II + III)</b>	<b>0</b>	<b>0</b>	<b>0</b>	<b>0</b>	<b>0</b>	<b>0</b>
<b>Datos Informativos</b>						
1. Ingresos Derivados de Financiamientos con Fuente de Pago de Ingresos de Libre Disposición	0	0	0	0	0	0
2. Ingresos Derivados de Financiamientos con Fuente de Pago de Transferencias Federales Etiquetadas	0	0	0	0	0	0
3. Ingresos Derivados de Financiamientos (3 = 1 + 2)	0	0	0	0	0	0

INSTITUTO OAXAQUEÑO DE LAS ARTESANÍAS Informe Analítico de la Deuda Pública y Otros Pasivos - LDF Del 1 de enero al 30 de junio de 2019 (PESOS)							
Denominación de la Deuda Pública y Otros Pasivos	Saldo al 30 de junio de 2019	Disposiciones del Periodo (e)	Amortizaciones del Periodo (f)	Revaluaciones, Reclasificaciones y Otros Ajustes (g)	Saldo Final del Periodo (h) h=d+e-f+g	Pago de Intereses del Periodo (i)	Pago de Comisiones y demás costos asociados durante el Periodo (j)
<b>1. Deuda Pública (1=A+B)</b>							
A. Corto Plazo (A=a1+a2+a3)							
a1) Instituciones de Crédito							
a2) Títulos y Valores							
a3) Arrendamientos Financieros							
B. Largo Plazo (B=b1+b2+b3)							
b1) Instituciones de Crédito							
b2) Títulos y Valores							
b3) Arrendamientos Financieros							
<b>2. Otros Pasivos</b>							
<b>3. Total de la Deuda Pública y Otros Pasivos (3=1+2)</b>							
<b>4. Deuda Contingente <sup>1</sup> (Informativo)</b>							
A. Deuda Contingente 1							
B. Deuda Contingente 2							
C. Deuda Contingente XX							
<b>5. Valor de Instrumentos Bono Cupón Cero <sup>2</sup> (Informativo)</b>							
A. Instrumento Bono Cupón Cero 1							
B. Instrumento Bono Cupón Cero 2							
C. Instrumento Bono Cupón Cero XX							

<sup>1</sup> Se refiere a cualquier Financiamiento sin fuente o garantía de pago definida que sea asumida de manera solidaria o subsidiaria por las Entidades Federativas con sus Municipios, organismos descentralizados y empresas de participación estatal mayoritaria y fideicomisos, locales o municipales, y por los Municipios con sus respectivos organismos descentralizados y empresas de participación municipal mayoritaria.

<sup>2</sup> Se refiere al valor del Bono Cupón Cero que respalda el pago de los créditos asociados como (Activo).

Obligaciones a Corto Plazo (k)	Monto Contratado (l)	Plazo Pactado (m)	Tasa de Interés (n)	Comisiones y Costos Relacionados (o)	Tasa Efectiva (p)
<b>6. Obligaciones a Corto Plazo (Informativo)</b>					
A. Crédito 1					
B. Crédito 2					
C. Crédito XX					

INSTITUTO OAXAQUEÑO DE LAS ARTESANÍAS										
Informe Analítico de Obligaciones Diferentes de Financiamientos -LDF										
Del 1 de enero al 30 de junio de 2019										
(PESOS)										
Denominación de las Obligaciones Diferentes de Financiamiento (c)	Fecha del Contrato (d)	Fecha de inicio de operación del proyecto (e)	Fecha de vencimiento (f)	Monto de la inversión pactado (g)	Plazo pactado (h)	Monto promedio mensual del pago de la contraprestación (i)	Monto promedio mensual del pago de la contraprestación correspondiente al pago de inversión (j)	Monto pagado de la inversión al 30 de junio de 2019	Monto pagado de la inversión actualizado al 30 de junio de 2019	Saldo pendiente por pagar de la inversión al 30 de junio de 2019 (m = g - l)
<b>A. Asociaciones Público Privadas (APP's) (A=a+b+c+d)</b>										
a) APP 1										
b) APP 2										
c) APP 3										
d) APP XX										
<b>B. Otros Instrumentos (B=a+b+c+d)</b>										
a) Otro Instrumento 1										
b) Otro Instrumento 2										
c) Otro Instrumento 3										
d) Otro Instrumento XX										
<b>C. Total de Obligaciones Diferentes de Financiamiento (C=A+B)</b>										

No aplica



**INSTITUTO OAXAQUEÑO DE LAS ARTESANÍAS**  
Estado Analítico del Ejercicio del Presupuesto de Egresos Detallado - LDF  
Clasificación por Objeto del Gasto (Capítulo y Concepto)  
Del 1 de enero al 30 de junio de 2019  
(PESOS)

Concepto	Egresos					Subejercicio
	Aprobado	Ampliaciones/ (Reducciones)	Modificado	Devengado	Pagado	
<b>I. Gasto No Etiquetado (I=A+B+C+D+E+F+G+H+I)</b>	<b>4,961,827</b>	<b>2,764,787</b>	<b>7,726,614</b>	<b>6,249,771</b>	<b>5,045,849</b>	<b>1,476,844</b>
A. Servicios Personales (A=a1+a2+a3+a4+a5+a6+a7)	-	-	-	-	-	-
a1) Remuneraciones al Personal de Carácter Permanente	-	-	-	-	-	-
a2) Remuneraciones al Personal de Carácter Transitorio	-	-	-	-	-	-
a3) Remuneraciones Adicionales y Especiales	-	-	-	-	-	-
a4) Seguridad Social	-	-	-	-	-	-
a5) Otras Prestaciones Sociales y Económicas	-	-	-	-	-	-
a6) Previsiones	-	-	-	-	-	-
a7) Pago de Estímulos a Servidores Públicos	-	-	-	-	-	-
B. Materiales y Suministros (B=b1+b2+b3+b4+b5+b6+b7+b8+b9)	-	-	-	-	-	-
b1) Materiales de Administración, Emisión de Documentos	-	-	-	-	-	-
b2) Alimentos y Utensilios	-	-	-	-	-	-
b3) Materias Primas y Materiales de Producción y Comercio	-	-	-	-	-	-
b4) Materiales y Artículos de Construcción y de Reparación	-	-	-	-	-	-
b5) Productos Químicos, Farmacéuticos y de Laboratorio	-	-	-	-	-	-
b6) Combustibles, Lubricantes y Aditivos	-	-	-	-	-	-
b7) Vestuario, Blancos, Prendas de Protección y Artículos de	-	-	-	-	-	-
b8) Materiales y Suministros Para Seguridad	-	-	-	-	-	-
b9) Herramientas, Refacciones y Accesorios Menores	-	-	-	-	-	-
C. Servicios Generales (C=c1+c2+c3+c4+c5+c6+c7+c8+c9)	-	-	-	-	-	-
c1) Servicios Básicos	-	-	-	-	-	-
c2) Servicios de Arrendamiento	-	-	-	-	-	-
c3) Servicios Profesionales, Científicos, Técnicos y Otros Se	-	-	-	-	-	-
c4) Servicios Financieros, Bancarios y Comerciales	-	-	-	-	-	-
c5) Servicios de Instalación, Reparación, Mantenimiento y	-	-	-	-	-	-
c6) Servicios de Comunicación Social y Publicidad	-	-	-	-	-	-
c7) Servicios de Traslado y Viáticos	-	-	-	-	-	-
c8) Servicios Oficiales	-	-	-	-	-	-
c9) Otros Servicios Generales	-	-	-	-	-	-
D. Transferencias, Asignaciones, Subsidios y Otras Ayudas (D=d1+d2+d3+d4+d5+d6+d7+d8+d9)	<b>4,471,727</b>	<b>2,550,718</b>	<b>7,022,445</b>	<b>5,546,667</b>	<b>4,470,183</b>	<b>1,475,778</b>
d1) Transferencias Internas y Asignaciones al Sector Público	4,471,727	2,550,718	7,022,445	5,546,667	4,470,183	1,475,778
d2) Transferencias al Resto del Sector Público	0	0	0	0	0	0
d3) Subsidios y Subvenciones	0	0	0	0	0	0
d4) Ayudas Sociales	0	0	0	0	0	0
d5) Pensiones y Jubilaciones	0	0	0	0	0	0
d6) Transferencias a Fideicomisos, Mandatos y Otros Anál	0	0	0	0	0	0
d7) Transferencias a la Seguridad Social	0	0	0	0	0	0
d8) Donativos	0	0	0	0	0	0
d9) Transferencias al Exterior	0	0	0	0	0	0
E. Bienes Muebles, Inmuebles e Intangibles (E=e1+e2+e3+e4+e5+e6+e7+e8+e9)	0	0	0	0	0	0
e1) Mobiliario y Equipo de Administración	0	0	0	0	0	0
e2) Mobiliario y Equipo Educativo y Recreativo	0	0	0	0	0	0
e3) Equipo e Instrumental Médico y de Laboratorio	0	0	0	0	0	0
e4) Vehículos y Equipo de Transporte	0	0	0	0	0	0
e5) Equipo de Defensa y Seguridad	0	0	0	0	0	0
e6) Maquinaria, Otros Equipos y Herramientas	0	0	0	0	0	0
e7) Activos Biológicos	0	0	0	0	0	0
e8) Bienes Inmuebles	0	0	0	0	0	0
e9) Activos Intangibles	0	0	0	0	0	0
F. Inversión Pública (F=f1+f2+f3)	490,100	214,069	704,169	703,104	575,666	1,066
f1) Obra Pública en Bienes de Dominio Público	0	0	0	0	0	0
f2) Obra Pública en Bienes Propios	0	0	0	0	0	0
f3) Proyectos Productivos y Acciones de Fomento	490,100	214,069	704,169	703,104	575,666	1,066
G. Inversiones Financieras y Otras Provisiones (G=g1+g2+g3+g4+g5+g6+g7)	0	0	0	0	0	0
g1) Inversiones Para el Fomento de Actividades Productiva	0	0	0	0	0	0
g2) Acciones y Participaciones de Capital	0	0	0	0	0	0
g3) Compra de Títulos y Valores	0	0	0	0	0	0
g4) Concesión de Préstamos	0	0	0	0	0	0
g5) Inversiones en Fideicomisos, Mandatos y Otros Análog	0	0	0	0	0	0
Fideicomiso de Desastres Naturales (Informativo)	0	0	0	0	0	0
g6) Otras Inversiones Financieras	0	0	0	0	0	0
g7) Provisiones para Contingencias y Otras Erogaciones Esp	0	0	0	0	0	0
H. Participaciones y Aportaciones (H=h1+h2+h3)	0	0	0	0	0	0
h1) Participaciones	0	0	0	0	0	0
h2) Aportaciones	0	0	0	0	0	0
h3) Convenios	0	0	0	0	0	0
I. Deuda Pública (I=i1+i2+i3+i4+i5+i6+i7)	0	0	0	0	0	0
i1) Amortización de la Deuda Pública	0	0	0	0	0	0
i2) Intereses de la Deuda Pública	0	0	0	0	0	0
i3) Comisiones de la Deuda Pública	0	0	0	0	0	0
i4) Gastos de la Deuda Pública	0	0	0	0	0	0

i5) Costo por Coberturas	0	0	0	0	0	0
i6) Apoyos Financieros	0	0	0	0	0	0
i7) Adeudos de Ejercicios Fiscales Anteriores (ADEFAS)	0	0	0	0	0	0
<b>II. Gasto Etiquetado (II=A+B+C+D+E+F+G+H+I)</b>	<b>0</b>	<b>0</b>	<b>0</b>	<b>0</b>	<b>0</b>	<b>0</b>
A. Servicios Personales (A=a1+a2+a3+a4+a5+a6+a7)	0	0	0	0	0	0
a1) Remuneraciones al Personal de Carácter Permanente	0	0	0	0	0	0
a2) Remuneraciones al Personal de Carácter Transitorio	0	0	0	0	0	0
a3) Remuneraciones Adicionales y Especiales	0	0	0	0	0	0
a4) Seguridad Social	0	0	0	0	0	0
a5) Otras Prestaciones Sociales y Económicas	0	0	0	0	0	0
a6) Previsiones	0	0	0	0	0	0
a7) Pago de Estímulos a Servidores Públicos	0	0	0	0	0	0
B. Materiales y Suministros (B=b1+b2+b3+b4+b5+b6+b7+b8+b9)	0	0	0	0	0	0
b1) Materiales de Administración, Emisión de Documentos	0	0	0	0	0	0
b2) Alimentos y Utensilios	0	0	0	0	0	0
b3) Materias Primas y Materiales de Producción y Comerc	0	0	0	0	0	0
b4) Materiales y Artículos de Construcción y de Reparación	0	0	0	0	0	0
b5) Productos Químicos, Farmacéuticos y de Laboratorio	0	0	0	0	0	0
b6) Combustibles, Lubricantes y Aditivos	0	0	0	0	0	0
b7) Vestuario, Blancos, Prendas de Protección y Artículos D	0	0	0	0	0	0
b8) Materiales y Suministros Para Seguridad	0	0	0	0	0	0
b9) Herramientas, Refacciones y Accesorios Menores	0	0	0	0	0	0
C. Servicios Generales (C=c1+c2+c3+c4+c5+c6+c7+c8+c9)	0	0	0	0	0	0
c1) Servicios Básicos	0	0	0	0	0	0
c2) Servicios de Arrendamiento	0	0	0	0	0	0
c3) Servicios Profesionales, Científicos, Técnicos y Otros Se	0	0	0	0	0	0
c4) Servicios Financieros, Bancarios y Comerciales	0	0	0	0	0	0
c5) Servicios de Instalación, Reparación, Mantenimiento y	0	0	0	0	0	0
c6) Servicios de Comunicación Social y Publicidad	0	0	0	0	0	0
c7) Servicios de Traslado y Viáticos	0	0	0	0	0	0
c8) Servicios Oficiales	0	0	0	0	0	0
c9) Otros Servicios Generales	0	0	0	0	0	0
D. Transferencias, Asignaciones, Subsidios y Otras Ayudas (D=d1+d2+d3+d4+d5+d6+d7+d8+d9)	0	0	0	0	0	0
d1) Transferencias Internas y Asignaciones al Sector Públic	0	0	0	0	0	0
d2) Transferencias al Resto del Sector Público	0	0	0	0	0	0
d3) Subsidios y Subvenciones	0	0	0	0	0	0
d4) Ayudas Sociales	0	0	0	0	0	0
d5) Pensiones y Jubilaciones	0	0	0	0	0	0
d6) Transferencias a Fideicomisos, Mandatos y Otros Anál	0	0	0	0	0	0
d7) Transferencias a la Seguridad Social	0	0	0	0	0	0
d8) Donativos	0	0	0	0	0	0
d9) Transferencias al Exterior	0	0	0	0	0	0
E. Bienes Muebles, Inmuebles e Intangibles (E=e1+e2+e3+e4+e5+e6+e7+e8+e9)	0	0	0	0	0	0
e1) Mobiliario y Equipo de Administración	0	0	0	0	0	0
e2) Mobiliario y Equipo Educativo y Recreativo	0	0	0	0	0	0
e3) Equipo e Instrumental Médico y de Laboratorio	0	0	0	0	0	0
e4) Vehículos y Equipo de Transporte	0	0	0	0	0	0
e5) Equipo de Defensa y Seguridad	0	0	0	0	0	0
e6) Maquinaria, Otros Equipos y Herramientas	0	0	0	0	0	0
e7) Activos Biológicos	0	0	0	0	0	0
e8) Bienes Inmuebles	0	0	0	0	0	0
e9) Activos Intangibles	0	0	0	0	0	0
F. Inversión Pública (F=f1+f2+f3)	0	0	0	0	0	0
f1) Obra Pública en Bienes de Dominio Público	0	0	0	0	0	0
f2) Obra Pública en Bienes Propios	0	0	0	0	0	0
f3) Proyectos Productivos y Acciones de Fomento	0	0	0	0	0	0
G. Inversiones Financieras y Otras Provisiones (G=g1+g2+g3+g4+g5+g6+g7)	0	0	0	0	0	0
g1) Inversiones Para el Fomento de Actividades Productiva	0	0	0	0	0	0
g2) Acciones y Participaciones de Capital	0	0	0	0	0	0
g3) Compra de Títulos y Valores	0	0	0	0	0	0
g4) Concesión de Préstamos	0	0	0	0	0	0
g5) Inversiones en Fideicomisos, Mandatos y Otros Análog	0	0	0	0	0	0
Fideicomiso de Desastres Naturales (Informativo)	0	0	0	0	0	0
g6) Otras Inversiones Financieras	0	0	0	0	0	0
g7) Provisiones para Contingencias y Otras Erogaciones Esp	0	0	0	0	0	0
H. Participaciones y Aportaciones (H=h1+h2+h3)	0	0	0	0	0	0
h1) Participaciones	0	0	0	0	0	0
h2) Aportaciones	0	0	0	0	0	0
h3) Convenios	0	0	0	0	0	0
I. Deuda Pública (I=i1+i2+i3+i4+i5+i6+i7)	0	0	0	0	0	0
i1) Amortización de la Deuda Pública	0	0	0	0	0	0
i2) Intereses de la Deuda Pública	0	0	0	0	0	0
i3) Comisiones de la Deuda Pública	0	0	0	0	0	0
i4) Gastos de la Deuda Pública	0	0	0	0	0	0
i5) Costo por Coberturas	0	0	0	0	0	0
i6) Apoyos Financieros	0	0	0	0	0	0
i7) Adeudos de Ejercicios Fiscales Anteriores (ADEFAS)	0	0	0	0	0	0
<b>III. Total de Egresos (III = I + II)</b>	<b>4,961,827</b>	<b>2,764,787</b>	<b>7,726,614</b>	<b>6,249,771</b>	<b>5,045,849</b>	<b>1,476,844</b>

<b>INSTITUTO OAXAQUEÑO DE LAS ARTESANIAS</b> <b>Estado Analítico del Ejercicio del Presupuesto de Egresos Detallado - LDF</b> <b>Clasificación Administrativa</b> <b>Del 1 de Enero al 30 de Junio del 2019</b> <b>(PESOS)</b>						
Concepto	Egresos					Subejercicio
	Aprobado	Ampliaciones/ (Reducciones)	Modificado	Devengado	Pagado	
<b>I. Gasto No Etiquetado (I=A+B+C+D+E+F+G+H)</b>	<b>4,961,827</b>	<b>2,764,787</b>	<b>7,726,614</b>	<b>6,249,770</b>	<b>5,045,849</b>	<b>1,476,844</b>
534. INSTITUTO OAXAQUEÑO DE LAS ARTESANIAS	4,961,827	2,764,787	7,726,614	6,249,770	5,045,849	1,476,844
<b>II. Gasto Etiquetado (II=A+B+C+D+E+F+G+H)</b>	<b>0</b>	<b>0</b>	<b>0</b>	<b>0</b>	<b>0</b>	<b>0</b>
<b>III. Total de Egresos (III = I + II)</b>	<b>4,961,827</b>	<b>2,764,787</b>	<b>7,726,614</b>	<b>6,249,770</b>	<b>5,045,849</b>	<b>1,476,844</b>

INSTITUTO OAXAQUEÑO DE LAS ARTESANIAS						
Estado Analítico del Ejercicio del Presupuesto de Egresos Detallado - LDF						
Clasificación Funcional (Finalidad y Función)						
Del 1 de enero al 30 de junio del 2019						
(PESOS)						
Concepto	Egresos					Subejercicio
	Aprobado	Ampliaciones/ (Reducciones)	Modificado	Devengado	Pagado	
<b>I. Gasto No Etiquetado (I=A+B+C+D)</b>	<b>4,961,827</b>	<b>2,764,787</b>	<b>7,726,614</b>	<b>6,249,770</b>	<b>5,045,849</b>	<b>1,476,844</b>
<b>A. Gobierno (A=a1+a2+a3+a4+a5+a6+a7+a8)</b>	-	-	-	-	-	-
a1) Legislación	-	-	-	-	-	-
a2) Justicia	-	-	-	-	-	-
a3) Coordinación de la Política de Gobierno	-	-	-	-	-	-
a4) Relaciones Exteriores	-	-	-	-	-	-
a5) Asuntos Financieros y Hacendarios	-	-	-	-	-	-
a6) Seguridad Nacional	-	-	-	-	-	-
a7) Asuntos de Orden Público y de Seguridad Interior	-	-	-	-	-	-
a8) Otros Servicios Generales	-	-	-	-	-	-
<b>B. Desarrollo Social (B=b1+b2+b3+b4+b5+b6+b7)</b>	-	-	-	-	-	-
b1) Protección Ambiental	-	-	-	-	-	-
b2) Vivienda y Servicios a la Comunidad	-	-	-	-	-	-
b3) Salud	-	-	-	-	-	-
b4) Recreación, Cultura y Otras Manifestaciones Sociales	-	-	-	-	-	-
b5) Educación	-	-	-	-	-	-
b6) Protección Social	-	-	-	-	-	-
b7) Otros Asuntos Sociales	-	-	-	-	-	-
<b>C. Desarrollo Económico (C=c1+c2+c3+c4+c5+c6+c7+c8+c9)</b>	<b>4,961,827</b>	<b>2,764,787</b>	<b>7,726,614</b>	<b>6,249,770</b>	<b>5,045,849</b>	<b>1,476,844</b>
c1) Asuntos Económicos, Comerciales y Laborales en General	4,961,827	2,764,787	7,726,614	6,249,770	5,045,849	1,476,844
c2) Agropecuaria, Silvicultura, Pesca y Caza	0	0	0	0	0	0
c3) Combustibles y Energía	0	0	0	0	0	0
c4) Minería, Manufacturas y Construcción	0	0	0	0	0	0
c5) Transporte	0	0	0	0	0	0
c6) Comunicaciones	0	0	0	0	0	0
c7) Turismo	0	0	0	0	0	0
c8) Ciencia, Tecnología e Innovación	0	0	0	0	0	0
c9) Otras Industrias y Otros Asuntos Económicos	0	0	0	0	0	0
<b>D. Otras No Clasificadas en Funciones Anteriores (D=d1+d2+d3+d4)</b>	0	0	0	0	0	0
d1) Transacciones de la Deuda Pública / Costo Financiero de la Deuda	0	0	0	0	0	0
d2) Transferencias, Participaciones y Aportaciones Entre Diferentes Niveles y Órdenes de Gobierno	0	0	0	0	0	0
d3) Saneamiento del Sistema Financiero	0	0	0	0	0	0
d4) Adeudos de Ejercicios Fiscales Anteriores	0	0	0	0	0	0
<b>II: Gasto Etiquetado (II=A+B+C+D)</b>	<b>0</b>	<b>0</b>	<b>0</b>	<b>0</b>	<b>0</b>	<b>0</b>
<b>A. Gobierno (A=a1+a2+a3+a4+a5+a6+a7+a8)</b>	0	0	0	0	0	0
a1) Legislación	0	0	0	0	0	0
a2) Justicia	0	0	0	0	0	0
a3) Coordinación de la Política de Gobierno	0	0	0	0	0	0
a4) Relaciones Exteriores	0	0	0	0	0	0
a5) Asuntos Financieros y Hacendarios	0	0	0	0	0	0
a6) Seguridad Nacional	0	0	0	0	0	0
a7) Asuntos de Orden Público y de Seguridad Interior	0	0	0	0	0	0
a8) Otros Servicios Generales	0	0	0	0	0	0
<b>B. Desarrollo Social (B=b1+b2+b3+b4+b5+b6+b7)</b>	0	0	0	0	0	0
b1) Protección Ambiental	0	0	0	0	0	0
b2) Vivienda y Servicios a la Comunidad	0	0	0	0	0	0
b3) Salud	0	0	0	0	0	0
b4) Recreación, Cultura y Otras Manifestaciones Sociales	0	0	0	0	0	0
b5) Educación	0	0	0	0	0	0
b6) Protección Social	0	0	0	0	0	0
b7) Otros Asuntos Sociales	0	0	0	0	0	0
<b>C. Desarrollo Económico (C=c1+c2+c3+c4+c5+c6+c7+c8+c9)</b>	0	0	0	0	0	0
c1) Asuntos Económicos, Comerciales y Laborales en General	0	0	0	0	0	0
c2) Agropecuaria, Silvicultura, Pesca y Caza	0	0	0	0	0	0
c3) Combustibles y Energía	0	0	0	0	0	0
c4) Minería, Manufacturas y Construcción	0	0	0	0	0	0
c5) Transporte	0	0	0	0	0	0
c6) Comunicaciones	0	0	0	0	0	0
c7) Turismo	0	0	0	0	0	0
c8) Ciencia, Tecnología e Innovación	0	0	0	0	0	0
c9) Otras Industrias y Otros Asuntos Económicos	0	0	0	0	0	0
<b>D. Otras No Clasificadas en Funciones Anteriores (D=d1+d2+d3+d4)</b>	0	0	0	0	0	0
d1) Transacciones de la Deuda Pública / Costo Financiero de la Deuda	0	0	0	0	0	0
d2) Transferencias, Participaciones y Aportaciones Entre Diferentes Niveles y Órdenes de Gobierno	0	0	0	0	0	0
d3) Saneamiento del Sistema Financiero	0	0	0	0	0	0
d4) Adeudos de Ejercicios Fiscales Anteriores	0	0	0	0	0	0
<b>III. Total de Egresos (III = I + II)</b>	<b>4,961,827</b>	<b>2,764,787</b>	<b>7,726,614</b>	<b>6,249,770</b>	<b>5,045,849</b>	<b>1,476,844</b>

**INSTITUTO OAXAQUEÑO DE LAS ARTESANIAS**  
**Estado Analítico del Ejercicio del Presupuesto de Egresos Detallado - LDF**  
**Clasificación de Servicios Personales por Categoría**  
**Del 1 de enero al 30 de junio de 2019**  
**(PESOS)**

Concepto	Egresos					Subejercicio
	Aprobado	Ampliaciones/ (Reducciones)	Modificado	Devengado	Pagado	
<b>I. Gasto No Etiquetado (I=A+B+C+D+E+F)</b>	<b>7,733,226</b>	<b>423,652</b>	<b>8,156,879</b>	<b>4,733,527</b>	<b>4,069,542</b>	<b>3,423,351</b>
A. Personal Administrativo	7,733,226	423,652	8,156,879	4,733,527	4,069,542	3,423,351
B. Magisterio	0	0	0	0	0	0
C. Servicios de Salud (C=c1+c2)	0	0	0	0	0	0
c1) Personal Administrativo	0	0	0	0	0	0
c2) Personal Médico, paramédico y afín	0	0	0	0	0	0
D. Seguridad Pública	0	0	0	0	0	0
E. Gastos asociados a la implementación de nuevas leyes federales o reformas a las mismas (E=e1+e2)	0	0	0	0	0	0
e1) Nombre del Programa o Ley 1	0	0	0	0	0	0
e2) Nombre del Programa o Ley 2	0	0	0	0	0	0
F. Sentencias laborales definitivas	0	0	0	0	0	0
<b>II. Gasto Etiquetado (I=A+B+C+D+E+F)</b>	<b>0</b>	<b>0</b>	<b>0</b>	<b>0</b>	<b>0</b>	<b>0</b>
A. Personal Administrativo	0	0	0	0	0	0
B. Magisterio	0	0	0	0	0	0
C. Servicios de Salud (C=c1+c2)	0	0	0	0	0	0
c1) Personal Administrativo	0	0	0	0	0	0
c2) Personal Médico, paramédico y afín	0	0	0	0	0	0
D. Seguridad Pública	0	0	0	0	0	0
E. Gastos asociados a la implementación de nuevas leyes federales o reformas a las mismas (E=e1+e2)	0	0	0	0	0	0
e1) Nombre del Programa o Ley 1	0	0	0	0	0	0
e2) Nombre del Programa o Ley 2	0	0	0	0	0	0
F. Sentencias laborales definitivas	0	0	0	0	0	0
<b>III. Total de Gasto en Servicios Personales (III = I + II)</b>	<b>7,733,226</b>	<b>423,652</b>	<b>8,156,879</b>	<b>4,733,527</b>	<b>4,069,542</b>	<b>3,423,351</b>

INSTITUTO OAXAQUEÑO DE LAS ARTESANÍAS Informe sobre Estudios Actuariales - LDF					
	Pensiones y jubilaciones	Salud	Riesgos de trabajo	Invalidez y vida	Otras prestaciones sociales
<p><b>Tipo de Sistema</b> Prestación laboral o Fondo general para trabajadores del estado o municipio Beneficio definido, Contribución definida o Mixto</p> <p><b>Población afiliada</b> Activos Edad máxima Edad mínima Edad promedio Pensionados y Jubilados Edad máxima Edad mínima Edad promedio Beneficiarios Promedio de años de servicio (trabajadores activos) Aportación individual al plan de pensión como % del salario Aportación del ente público al plan de pensión como % del salario Crecimiento esperado de los pensionados y jubilados (como %) Crecimiento esperado de los activos (como %) Edad de Jubilación o Pensión Esperanza de vida</p> <p><b>Ingresos del Fondo</b> Ingresos Anuales al Fondo de Pensiones</p> <p><b>Nómina anual</b> Activos Pensionados y Jubilados Beneficiarios de Pensionados y Jubilados</p> <p><b>Monto mensual por pensión</b> Máximo Mínimo Promedio</p> <p><b>Monto de la reserva</b></p> <p><b>Valor presente de las obligaciones</b> Pensiones y Jubilaciones en curso de pago Generación actual Generaciones futuras</p> <p><b>Valor presente de las contribuciones asociadas a los años futuros de cotización X%</b> Generación actual Generaciones futuras</p> <p><b>Valor presente de aportaciones</b> Generación actual Generaciones futuras Otros Ingresos</p> <p><b>Déficit/superávit actuarial</b> Generación actual Generaciones futuras</p> <p><b>Periodo de suficiencia</b> Año de descapitalización Tasa de rendimiento</p> <p><b>Estudio actuarial</b> Año de elaboración del estudio actuarial Empresa que elaboró el estudio actuarial</p>					



GOBIERNO DEL ESTADO  
DE OAXACA

# INSTITUTO TECNOLÓGICO SUPERIOR DE SAN MIGUEL EL GRANDE

2do Informe Trimestral  
Periodo Enero – Junio del Ejercicio 2019



GOBIERNO DEL ESTADO  
DE OAXACA



**ISTMIGRA**  
Instituto Tecnológico  
Superior de San Miguel el Grande

## RESULTADOS GENERALES

En el mes de Abril con la finalidad de apoyar a las comunidades y a las familias en las zonas con mayor rezago Mixtecos Unidos por el Desarrollo de los Pueblos, la Regiduría de Educación a nombre del municipio de Tlaxiaco junto al Tecnológico de San Miguel el Grande signaron convenio de colaboración para fortalecer el campo y las comunidades en el tema forestal.

Alumnos de 2o y 8o Semestre se la carrera de Ingeniería en Desarrollo Comunitario, con el objetivo de formación práctica de la materia de Integración y Consolidación de las Organizaciones Comunitarias, dan seguimiento a los proyectos con habitantes de la comunidad de Yucuiji, San Esteban Atatlahuca, en la producción de hortalizas en microtuneles, siembra de plantas para la producción de fresa, producción de hongo setas y preparación de buñuelos.

El 07 de mayo se conto con la visita de alumnos del COBAO plantel 50 de Santiago Yosondúa y el CBTA No 77 de San Miguel el Grande para ser parte del evento de Integración a la Comunidad Tecnológica 2019, evento en el que el ITSMIGRA abrió sus puertas para que los asistentes constataran la excelencia académica que se brinda en esta institución.

El encargado de dar la bienvenida a las instituciones fue el director general del ITSMIGRA, Ing. Miguel Angel Méndez Rosado, acompañado del subdirector académico, jefes de carrera y docentes de este instituto.

A través de una visita guiada el ITSMIGRA dio la oportunidad a los estudiantes de conocer sus instalaciones así como tener un amplio panorama de cada de una de las carreras que se ofertan en esta institución educativa; así como de experimentar la calidad con calidez que distingue a esta casa de estudios y vivir la experiencia de ser un estudiante del ITSMIGRA.

se llevó a cabo el “Taller ejecutivo Mapa Digital versión Escritorio”, impartido por el Lic. Emilio Rafael García Vargas y Mtra. Soledad Hernández Valdez, personal del INEGI, este taller estuvo dirigido a los alumnos de sexto semestre de Ingeniería en Innovación Agrícola Sustentable.

El pasado 08 de mayo, estudiantes y un docente de la ingeniería en tecnologías de la información y comunicaciones, participaron en el 1er Concurso Nacional de Robótica, el cual se llevó a cabo en las instalaciones del Tecnológico de Estudios Superiores de Tianguistengo.

El 15 de mayo personal Directivo del área administrativa, académica y planeación y vinculación presiden la segunda sesión del Comité de Control Interno (COCOI).





**ISTMIGRA**  
Instituto Tecnológico  
Superior de San Miguel el Grande

GOBIERNO DEL ESTADO  
DE OAXACA

En conmemoración del día del maestro la dirección del Instituto Tecnológico de San Miguel el Grande, ofreció el día de ayer una comida a todos los docentes de este instituto.

El Ing. Miguel Angel Méndez Rosado, director general del ITSMIGRA agradeció la presencia de todos los docentes y felicitó a cada uno de ellos por la ardua labor que realizan día a día en las aulas.

Gracias a todas y todos nuestros docentes que con su conocimiento, sabiduría, esfuerzo, dedicación y profesionalismo forman día a día a nuestros estudiantes para que logren ser profesionistas competentes y productivos para la sociedad.

El día 16 de mayo del presente año con una hora de recepción de 16:00 hrs, los alumnos dieron por iniciada su ceremonia de graduación, iniciando con la presentación de la mesa de presidium, en la cual estuvieron presentes el Ing. Miguel Angel Méndez Rosado Director General del ITSMIGRA, C.P. Oscar Filemon Miguel Ramírez Presidente Municipal Constitucional de San Miguel el Grande, Lic. Alejandra Avendaño Hernández Directora del CBTA N° 77, Lic. Saul Aparicio Delegado Municipal de San Miguel el Grande, Edgar Delgado Martínez, director general del Instituto Superior de Idiomas Alianza México Americana y demás personalidades, seguido de un mensaje motivador por parte del Ing. Miguel Angel Méndez Rosado Director General del ITSMIGRA, mismo que con sus palabras les recordó a los alumnos la importancia de culminar su carrera y el de llevarla a la práctica, haciéndoles hincapié que el conocimiento adquirido dentro y fuera de la institución se verá reflejado en todos y cada uno de los trabajos en los que el día de mañana se desempeñen y que si bien no será una trayectoria fácil tampoco será imposible, así mismo felicito a los padres de familia y familiares quienes son un pilar muy importante para que los alumnos puedan lograr sus objetivos.

posteriormente se hizo entrega de certificados a los alumnos que aprobaron su examen de certificación nivel B1 en el Instituto Superior de Idiomas, y finalmente la Ingeniero de la carrera de Innovación Agrícola Sustentable, Sureya Ortiz Cruz, dirigió un mensaje a todos sus compañeros de generación.

Por ello el Tecnológico Nacional de México/Instituto Tecnológico de San Miguel el Grande, les desea el mejor de los éxitos a todos los egresados de la generación 2014-2018.

Alumnos de la Ingeniería en Desarrollo Comunitario y Forestal Estado participan al programa "Ser Líder" de la Embajada de los Estados Unidos en México

"Ser Líder" es un programa que se crea para fomentar nuevos y mejores líderes en México, con la intención de hacer reflexionar y mejorar las habilidades de liderazgo mientras terminas tu carrera universitaria.



**ITSMIGRA**  
Instituto Tecnológico  
Superior de San Miguel el Grande

GOBIERNO DEL ESTADO  
DE OAXACA

ITSMIGRA presente en el III congreso nacional de recursos naturales, sistemas de producción e innovación tecnológica.

Durante los días 21 y 22 de mayo del presente año, participó la alumna Rosa Isela Barrios González de la Ing. En Desarrollo Comunitario en el programa "Ser Líder" de la Embajada de los Estados Unidos en México, el cual se llevó a cabo en el Instituto Tecnológico de Tlaxiaco

Se reúne el Ing. Miguel Ángel Méndez Rosado y personal directivo con el agente municipal y representantes de Guadalupe Victoria, San Miguel el Grande, Tlaxiaco. Con el propósito de realizar propuestas de proyectos que beneficien al sector productivo de la comunidad y consolidar acuerdos en pro de la comunidad Tecnológica del ITSMIGRA.

Aplicado técnicas de combate directo e indirecto, la brigada contra incendios forestales del ITSMIGRA participa en la liquidación de un incendio forestal en la comunidad de Vicente Guerrero, San Miguel el Grande, esta labor tuvo como objetivo evitar su propagación y con ello la degradación de los recursos forestales.

Esmeralda Hernández Martínez, Rosalba Torres Santos y Jesús Ortiz Santiago estudiantes de la Ingeniería en Desarrollo Comunitario, presentan sus trabajos científicos en el 6to. Encuentro de Ciencia, Cultura y Naturaleza del 22 al 25 de mayo en el Instituto de Ecología A.C, Xalapa, Veracruz.

El jueves 23 de mayo, en las instalaciones del Instituto tecnológico superior de San Miguel el Grande, se llevó a cabo el evento Nacional Estudiantil de Innovación Tecnológica en su etapa local.

El 24 de Mayo el Ing. Miguel Ángel Méndez Rosado director general y alumnos de la carrera de Ingeniería Forestal del Instituto tecnológico Superior de San Miguel el grande, llevaron acabo la reforestacion del Cerro del Fortin ubicado en la capital Oaxaqueña, esto con la finalidad de contribuir con el cuidado y preservacion del medio ambiente, la plantación de árboles actúa contra el calentamiento global, brindan alimento, refugio para insectos y aves además de embellecer nuestros espacios.

**FIRMA EL ITSMIGRA CONVENIO DE COLABORACIÓN CON COLMILLO BLANCO A.C, MONTE DE PIEDAD DEL ESTADO DE OAXACA Y LA UABJO**

Viernes 24 de mayo del presente año, el Director General del Instituto Tecnológico de San Miguel el Grande y la asociacion civil Colmillo Blanco A.C. Carlos Alberto Morales, con el objetivo de llevar a cabo la firma de un convenio de colaboración en materia de Preservación de especies de Flora y Fauna silvestre. Este convenio tuvo la participación del Lic. Edgar Alejandro Aguilar Escobar Director general del monte de piedad y el Dr. Taurino Amílcar Sosa Velasco, secretario administrativo de la UABJO.



GOBIERNO DEL ESTADO  
DE OAXACA



**ISTMIGRA**  
Instituto Tecnológico  
Superior de San Miguel el Grande

El pasado 24 y 25 de mayo dos alumnos de la ingeniería en tecnologías de la información y las comunicaciones participaron en la segunda edición del torneo internacional de robótica en Cuernavaca Morelos organizado por Roboduca en la categoría seguidor de línea y mínimo autónomo

El Instituto Tecnológico Superior de San Miguel el Grande a través de alumnos de 4to semestre de la Ingeniería en Desarrollo Comunitario y demás estudiantes realizaron una colecta de ropa, cobijas y víveres en apoyo al Centro de Integración Social ubicado en Santiago Yosondúa. Con la finalidad de apoyar debido al lamentable suceso en dicha estancia

A inicios del mes de Junio se implementó la Jornada Académica de Ingenierías 2019 en el Instituto Tecnológico Superior de San Miguel el Grande. Este evento tiene como objetivo generar nuevos espacios para que los estudiantes puedan desarrollar las habilidades y competencias adquiridas en las aulas y laboratorios, además, de establecer y fortalecer la vinculación con el sector productivo.

Estudiantes del Instituto Tecnológico Superior de San Miguel el Grande, preocupados que desaparezca la lengua indígena Triqui, desarrollan una aplicación Móvil (App) llamada "Hablemos Triqui" la idea surgió porque en nuestra comunidad de origen, San Miguel Copala perteneciente al municipio de Putla Villa de Guerrero, en el Estado de Oaxaca. El triqui ha dejado de hablarse entre las nuevas generaciones, explican los alumnos Felicitas Vázquez Santos y Lorenzo Velasco Osorio creadores de la App. El usuario podrá aprender palabras básicas y complejas de la lengua, de una forma muy didáctica e iterativa con imágenes, dibujos y audio. "Hablemos Triqui" fue dirigido por el Ing. Heladio Ramírez Pérez y desarrollado en Kotlin para Android, con 18 módulos, 20 palabras en cada módulo con un total de 287 palabras.

CONCEPTO	EJERCICIO FISCAL 2019	EJERCICIO FISCAL 2018	CONCEPTO	EJERCICIO FISCAL 2019	EJERCICIO FISCAL 2018
<b>ACTIVO</b>			<b>PASIVO</b>		
<b>ACTIVO CIRCULANTE</b>			<b>PASIVO CIRCULANTE</b>		
EFFECTIVO Y EQUIVALENTES	8,073,079	4,698,562	CUENTAS POR PAGAR A CORTO PLAZO	15,033,427	12,881,704
DERECHOS A RECIBIR EFECTIVO O EQUIVALENTES	7,706,727	9,091,928	Total de PASIVO CIRCULANTE	15,033,427	12,881,704
Total de ACTIVO CIRCULANTE	15,779,806	13,790,491	<b>TOTAL PASIVO</b>	15,033,427	12,881,704
<b>ACTIVO NO CIRCULANTE</b>			<b>HACIENDA PÚBLICA/PATRIMONIO</b>		
BIENES INMUEBLES, INFRAESTRUCTURA Y CONSTRUCCIONES EN PROCESO	11,245,280	11,245,280	HACIENDA PÚBLICA/PATRIMONIO CONTRIBUIDO		
BIENES MUEBLES	6,966,474	6,757,343	ACTUALIZACIÓN DE LA HACIENDA PÚBLICA/ PATRIMONIO	1,823,841	1,823,841
ACTIVOS INTANGIBLES	53,715	53,715	Total de HACIENDA PÚBLICA/PATRIMONIO CONTRIBUIDO	1,823,841	1,823,841
DEPRECIACIÓN, DETERIORO Y ARMORTIZACIÓN ACUMULADA DE BIENES E INTANGIBLES	-352,476	0	<b>HACIENDA PÚBLICA/PATRIMONIO GENERADO</b>		
Total de ACTIVO NO CIRCULANTE	17,912,993	18,056,938	RESULTADOS DE EJERCICIO (AHORRO/ DESAHORRO)	0	0
<b>TOTAL DE ACTIVOS</b>	<b>33,692,799</b>	<b>31,846,829</b>	RESULTADOS DE EJERCICIOS ANTERIORES	8,157,339	6,532,759
			REVALÚOS	11,207,047	11,207,047
			RECTIFICACIONES DE RESULTADOS DE EJECICIOS ANTERIORES	-2,888,843	-2,884,821
			Total de HACIENDA PÚBLICA/PATRIMONIO GENERADO	16,475,544	14,854,985
			<b>TOTAL HACIENDA</b>	18,299,385	16,678,826
			Resultados del Ejercicio (Ahorro/Desahorro)	359,987	2,286,299
			Total de Pasivo y Patrimonio/Hacienda Pública	33,692,799	31,846,829


  
 SECRETARÍA DE EDUCACIÓN PÚBLICA  
 INSTITUTO TECNOLÓGICO NACIONAL DE MÉXICO  
 INSTITUTO TECNOLÓGICO SUPERIOR DE SAN MIGUEL EL GRANDE  
 DIRECCIÓN GENERAL  
 C.P. PEDRO JACINTO RAMÍREZ  
 ING. MIGUEL ÁNGEL MÉNDEZ ROSADO.  
 CLAVE: 20EIT00277


CONCEPTO	EJERCICIO FISCAL 2019	EJERCICIO FISCAL 2018	CONCEPTO	EJERCICIO FISCAL 2019	EJERCICIO FISCAL 2018
INGRESOS Y OTROS BENEFICIOS			GASTOS Y OTRAS PÉRDIDAS		
PARTICIPACIONES, APORTACIONES, CONVENIOS, INCENTIVOS DERIVADOS DE LA COLABORACIÓN FISCAL, FONDOS DISTINGUIDOS	10,424,544	11,578,143	TRANSFERENCIAS, ASIGNACIONES, SUBSIDIOS Y OTRAS AYUDAS	10,064,556	9,291,844
TRANSFERENCIAS, ASIGNACIONES, SUBSIDIOS Y OTRAS AYUDAS	10,424,544	11,578,143	TRANSFERENCIAS INTERNAS Y ASIGNACIONES AL SECTOR PÚBLICO	10,064,556	9,291,844
TOTAL DE INGRESOS Y OTROS BENEFICIOS	10,424,544	11,578,143	TOTAL DE GASTOS Y OTRAS PERDIDAS	10,064,556	9,291,844
			AHORRO NETO DEL EJERCICIO	359,987	2,286,299

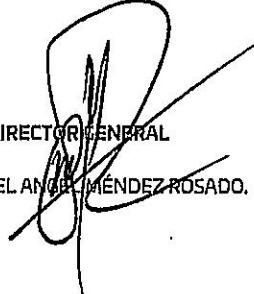
  
 SECRETARÍA DE EDUCACIÓN PÚBLICA  
 INSTITUTO TECNOLÓGICO NACIONAL DE MÉXICO  
 INSTITUTO TECNOLÓGICO SUPERIOR DE SAN MIGUEL EL GRANDE  
 DIRECCIÓN GENERAL  
 C.P. PEDRO JACINTO RAMÍREZ      M.C. MIGUEL ÁNGEL MÉNDEZ ROSADO.  
 CLAVE: 20E1T00001

Concepto	Hacienda Pública/ Patrimonio			Ajustes por Cambios de Valor	Total
	Contribuido	Generado			
		Ejerc. Ant.	Del Ejercicio		
Rectificaciones de Resultados de Ejercicios Anteriores	0	-1,879,854	0	0	-1,879,854
CAMBIOS POR ERRORES CONTABLES	0	-1,718,272	0	0	-1,718,272
CAMBIOS EN POLÍTICAS CONTABLES	0	-161,582	0	0	-161,582
Patrimonio Neto Inicial Ajustado del Ejercicio	1,835,841	0	0	0	1,835,841
ACTUALIZACIONES DEL PATRIMONIO	1,835,841	0	0	0	1,835,841
Variaciones de la Hacienda Pública / Patrimonio Neto del Ejercicio	0	0	17,739,806	0	17,739,806
RESULTADOS DE EJERCICIOS ANTERIORES	0	0	5,683,252	0	5,683,252
REVALÚOS	0	0	11,207,047	-1,170,571	11,207,047
RESULTADOS DEL EJERCICIO (AHORRO/ DESAHORRO)	0	0	849,506	0	849,506
Hacienda Pública / Patrimonio Neto Final del Ejercicio 2018	1,835,841	-1,879,854	17,739,806	0	17,695,793
Cambios en la Hacienda Pública / Patrimonio Neto del Ejercicio 2019	1,823,841	0	0	0	1,823,841
ACTUALIZACIONES DEL PATRIMONIO	1,823,841	0	0	0	1,823,841
Variaciones de la Hacienda Pública / Patrimonio Neto del Ejercicio	0	0	19,476,868	-1,170,571	18,306,298
REVALÚOS	0	0	11,207,047	-1,170,571	10,036,476
RESULTADOS DE EJERCICIOS ANTERIORES	0	0	6,532,759	0	6,532,759
RESULTADOS DEL EJERCICIO (AHORRO/ DESAHORRO)	0	0	1,737,063	0	1,737,063
Saldo Neto en la Hacienda Pública / Patrimonio 2019	1,823,841	0	19,476,868	-1,170,571	20,130,139

Concepto	Hacienda Pública/ Patrimonio				Ajustes por Cambios de Valor	Total
	Contribuido	Generada				
		Ejerc. Ant.	Del Ejercicio			

  
 SECRETARÍA DE EDUCACIÓN PÚBLICA  
 INSTITUTO TECNOLÓGICO NACIONAL DE MÉXICO  
 INSTITUTO TECNOLÓGICO SUPERIOR DE SAN MIGUEL EL GRANDE  
 DIRECCIÓN GENERAL  
 CLAVE: 20E17040001

SUBDIRECTOR DE SERVICIOS ADMINISTRATIVOS:   
 C.P. PEDRO JACINTO RAMIREZ

DIRECTOR GENERAL:   
 ING. MIGUEL ÁNGEL MÉNDEZ ROSADO.



CONCEPTO	ORIGEN	APLICACIÓN	CONCEPTO	ORIGEN	APLICACIÓN
ACTIVO	1,737,678	3,583,647	PASIVO	2,151,723	0
ACTIVO CIRCULANTE	1,385,201	3,374,516	PASIVO CIRCULANTE	2,151,723	0
EFFECTIVO Y EQUIVALENTES	0	3,374,516	CUENTAS POR PAGAR A CORTO PLAZO	2,151,723	0
DERECHOS A RECIBIR EFFECTIVO O EQUIVALENTES	1,385,201	0	HACIENDA PÚBLICA/PATRIMONIO	1,624,581	4,022
ACTIVO NO CIRCULANTE	352,476	209,131	HACIENDA PÚBLICA/PATRIMONIO CONTRIBUIDO	0	0
BIENES INMUEBLES, INFRAESTRUCTURA Y CONSTRUCCIONES EN PROCESO	0	0	ACTUALIZACIÓN DE LA HACIENDA PÚBLICA/ PATRIMONIO	0	0
BIENES MUEBLES	0	209,131	HACIENDA PÚBLICA/PATRIMONIO GENERADO	1,624,581	4,022
ACTIVOS INTANGIBLES	0	0	RESULTADOS DE EJERCICIO (AHORRO/ DESAHORRO)	0	0
DEPRECIACIÓN, DETERIORO Y ARMORTIZACIÓN ACUMULADA DE BIENES E INTANGIBLES	352,476	0	RESULTADOS DE EJERCICIOS ANTERIORES	1,624,581	0
			REVALÚOS	0	0
			RECTIFICACIONES DE RESULTADOS DE EJECICIOS ANTERIORES	0	4,022
			RESULTADOS DEL EJERCICIO (AHORRO/DESAHORRO)	0	1,153,599
			TOTALES	3,776,303	1,157,621

SUBDIRECTOR DE SERVICIOS ADMINISTRATIVOS  
  
 PEDRO JACINTO RAMÍREZ



DIRECTOR GENERAL  
  
 MIGUEL ÁNGEL MÉNDEZ ROSADO.  
 SECRETARÍA DE EDUCACIÓN PÚBLICA  
 TECNOLÓGICO NACIONAL DE MÉXICO  
 INSTITUTO TECNOLÓGICO SUPERIOR  
 DE SAN MIGUEL EL GRANDE  
 DIRECCIÓN GENERAL  
 CLAVE:20EIT0007M





ESTADO DE FLUJO DE EFECTIVO  
DEL 1o. DE ENERO AL 30 DE JUNIO DE 2019  
(EN MILES DE PESOS)

PARTIDA	CONCEPTOS	PERIODO ACTUAL	PERIODO ANTERIOR
	Flujos de Efectivo de las Actividades de Operación		
	Origen		
	Transferencias, Asignaciones y Subsidios y Otras ayudas	17,455,202	9,353,070
42210	Transferencias Internas y Asignaciones al Sector Público	10,424,543	5,794,699
	Transferencias al Resto del Sector Público		
	Subsidios y Subvenciones		
21115	Ayudas Sociales		
	Pensiones y Jubilaciones		
	Transferencias a Fideicomisos, Mandatos y Análogos		
21121	Deudas por adq. de bienes y contral. de serv. Por pagar a c.p.	-34,000	-34,000
21131	Contratista por obra en bienes de dominio		
21151	Transferencias Internas y Asignaciones al Sector Público	-257,041	176,543
21171	Retenciones de impuestos por pagar a c.p.	699,369	64,129
21172	Retenciones del sistema de seg. Social por pagar a c.p.	1,710	-30,854
21179	Otras retenciones y contribuciones por pagar a c.p.	-9,544	-24,512
21194	Cuentas por pagar por préstamos otorgado		
21199	Otras cuentas por pagar	6,846,658	3,519,548
22111	Deudas por adq. de bienes y contral. de serv. Por pagar a l.p.		
31300	Actualizaciones al Patrimonio		
32100	Resultado del Ejercicio (Ahorro/Desahorro)	-1,737,063	-1,737,063
32200	Resultado de Ejercicios Anteriores	1,624,580	1,624,580
32310	Revaluo de Bienes Inmuebles		
32320	Revaluo de Bienes Muebles		
32510	Cambios en Políticas Contables		
32520	Cambios por Errores Contables	-4,021	
	Aplicación	11,460,128	4,984,278
	Servicios Personales		
	Materiales y Suministros		
	Servicios Generales		
11229	Otras cuentas por cobrar	-4,022	
11239	Otros deudores diversos por cobrar a c.p.	1,444,463	496,712
11249	Otras contribuciones por cobrar		
11342	anticipo a contratistas		
12356	otras construcciones de ingeniería civil		
12411	Muebles de oficina y estantería	-82,482	-82,482
12413	Equipo de Computo y de tecnologías de la Información	30,000	
12423	Cameras Fotograficas y de Video		
12421	Equipos y Aparatos Audiovisuales	-30,000	-30,000
12429	Otro mobiliario y equipo educacional y recreativo	37,613	
12431	Equipo Médico y de Laboratorio		
12441	Automoviles y Camiones		
12442	Carrocerías y Remolques		
12465	Equipo de Comunicación y Telecomunicación		
12467	Herramientas y Maquinas-Herramientas		
12469	Otros Equipos		
12471	Bienes Artísticos, Culturales y Científicos		
12510	Software		
	Transferencias, Asignaciones y Subsidios y Otras ayudas		
52110	Transferencias Internas y Asignaciones al Sector Público	10,064,556	4,600,048
	Transferencias, Asignaciones y Subsidios y Otras ayudas		
	Subsidios y Subvenciones		
	Incremento/Disminución Neta en el Efectivo y Equivalentes al Efectivo	-5,995,074	-4,368,792
11131	Efectivo y Equivalentes al Efectivo al Inicio del Ejercicio	2,078,004	2,078,004
11131	Efectivo y Equivalentes al Efectivo al Final del Ejercicio	8,073,078	6,446,796

ELABORÓ:   
 SECRETARÍA DE EDUCACIÓN PÚBLICA  
 TÉCNICO NACIONAL DE MÉXICO  
 INSTITUTO TECNOLÓGICO SUPERIOR DE SAN MIGUEL EL GRANDE  
 DIRECCIÓN GENERAL  
 CLAVE: 3001000000

Ver. Rd:   
 ING. MIGUEL ANTONIO GONZÁLEZ ROSADO  
 DIRECTOR GENERAL



DESCRIPCIÓN	SALDO INICIAL	PERIODO		SALDO FINAL	FLUJO
		CARGOS	ABONOS		
<b>ACTIVO</b>					
<b>ACTIVO CIRCULANTE</b>	8,344,291	30,079,682	22,644,167	15,779,806	7,435,515
EFFECTIVO Y EQUIVALENTES	2,078,005	22,428,975	16,433,901	8,073,079	5,995,074
DERECHOS A RECIBIR EFECTIVO O EQUIVALENTES	6,266,286	7,650,707	6,210,266	7,706,727	1,440,441
<b>ACTIVO NO CIRCULANTE</b>	17,957,862	67,613	112,482	17,912,993	-44,869
BIENES INMUEBLES, INFRAESTRUCTURA Y CONSTRUCCIONES EN PROCESO	11,245,280	---	---	11,245,280	---
BIENES MUEBLES	7,011,343	67,613	112,482	6,966,474	-44,869
ACTIVOS INTANGIBLES	53,715	---	---	53,715	---
DEPRECIACIÓN, DETERIORO Y ARMORTIZACIÓN ACUMULADA DE BIENES E INTANGIBLES	-352,476	---	---	-352,476	---
<b>TOTAL ACTIVO</b>	<b>26,302,153</b>	<b>30,147,295</b>	<b>22,756,649</b>	<b>33,692,799</b>	<b>7,390,646</b>



SUBDIRECTOR DE SERVICIOS ADMINISTRATIVOS  
 SECRETARÍA DE EDUCACIÓN PÚBLICA  
 INSTITUTO TECNOLÓGICO NACIONAL DE MEXICO  
 INSTITUTO TECNOLÓGICO SUPERIOR DE SAN MIGUEL EL GRANDE  
 DIRECCIÓN GENERAL  
 CLAVE: 2001000000

PEDRO JAENITO RAMÍREZ  
 MIGUEL ÁNGEL MÉNDEZ ROSADO.

DENOMINACIÓN DE LAS DEUDAS		MONEDA DE CONTRATACIÓN	INSTITUCION O PAÍS ACREEDOR	SALDO INICIAL DEL PERIODO	SALDO FINAL DEL PERIODO
<b>DEUDA PÚBLICA</b>					
<b>Corto Plazo</b>					
<b>Deuda Interna</b>					
	Instituciones de Crédito	PESOS	MEXICO	0	0
	Títulos y Valores			0	0
	Arrendamientos Financieros			0	0
<b>Deuda Externa</b>					
	Organismos Financieros Internacionales			0	0
	Deuda Bilateral			0	0
	Títulos y Valores			0	0
	Arrendamientos Financieros			0	0
	<b>Subtotal a Corto Plazo</b>			<b>0</b>	<b>0</b>
<b>Largo Plazo</b>					
<b>Deuda Interna</b>					
	Instituciones de Crédito	PESOS	MEXICO	0	0
	Títulos y Valores			0	0
	Arrendamientos Financieros			0	0
<b>Deuda Externa</b>					
	Organismos Financieros Internacionales			0	0
	Deuda Bilateral			0	0
	Títulos y Valores			0	0
	Arrendamientos Financieros			0	0
	<b>Subtotal a Largo Plazo</b>			<b>0</b>	<b>0</b>
<b>OTROS PASIVOS</b>					
	OTROS	PESOS	MEXICO	0	0
	<b>SUBTOTAL OTROS PASIVOS</b>			<b>0</b>	<b>0</b>
	<b>TOTAL DEUDA Y OTROS PASIVOS</b>			<b>0</b>	<b>0</b>



GOBIERNO DEL ESTADO  
DE OAXACA



**ISTMIGRA**  
Instituto Tecnológico  
Superior de San Miguel el Grande

## INFORME SOBRE PASIVOS CONTINGENTES

# NO APLICA



GOBIERNO DEL ESTADO  
DE OAXACA



**ISTMIGRA**  
Instituto Tecnológico  
Superior de San Miguel el Grande

## **NOTAS A LOS ESTADOS FINANCIEROS**

DEL 01 DE ENERO AL 30 DE JUNIO DE 2019  
(PESOS)

### **NOTAS A DESGLOSE**

#### **I) NOTAS AL ESTADO DE SITUACION FINANCIERA**

El estado de Situación Financiera tiene como propósito mostrar información relativa a los recursos y obligaciones de la entidad.

#### **ACTIVO**

El activo con que cuenta este Centro Educativo para llevar a cabo sus funciones para las que fue creado y que corresponden al trimestre que se informa, está compuesto de fondos, valores, derechos y bienes que están cuantificados en términos monetarios, los cuales la Institución dispone para llevar a cabo los objetivos referente a la prestación de servicios educativos, el activo de la Institución tienen sus orígenes en los recursos transferidos vía presupuesto principalmente con fuente federal y con fuente estatal, en este trimestre se cuenta con un activo de 33 millones 692 mil 799 pesos, es importante mencionar que en dicho trimestre, pero del ejercicio 2018 el activo total fue de 31 millones 846 mil 829 pesos. Se desglosa de la siguiente manera:

#### **ACTIVO CIRCULANTE**

##### **Efectivo y Equivalentes**

1. El rubro de efectivo y equivalentes a que se refiere el segundo informe trimestral 2019, refleja la cantidad de 8 millones 73 mil 79 pesos por concepto de recursos disponibles en Bancos en Moneda Nacional (BBVA Bancomer) y Banco Santander, S.A., es importante hacer mención que la federación transfiere recursos a esta Institución para que se efectúan pagos por la prestación de servicios personales y gastos de operación, la Tesorería de la Federación transfiere recursos del presupuesto federal a una cuenta bancaria específica aperturada por esta Institución Educativa, posteriormente dichos recursos son transferidos a la Secretaría de Finanzas para que a su vez, dicha Secretaria lo reintegre vía presupuesto a la cuenta específica, de esta misma

Segundo Informe Trimestral Enero - Junio del Ejercicio 2019.



GOBIERNO DEL ESTADO  
DE OAXACA



**ISTMIGRA**  
Instituto Tecnológico  
Superior de San Miguel el Grande

cuenta se efectúan diversos traspasos a cuentas bancarias aperturada para efectuar el pago de servicios personales o de gastos de operación que se tramitaron en Cuentas por Liquidar Certificadas (CLC), en este rubro y en el mismo trimestre pero del ejercicio 2018, este rubro reflejó la cantidad de 4 millones 698 mil 562 pesos.

### **Derechos a recibir Efectivo o Equivalentes**

2. Este rubro del activo correspondiente al trimestre que se informa, asciende a la cantidad de 7 millones 706 mil 727 pesos y se compone básicamente por la cuenta 1.1.2.3.9.- Otros deudores Diversos por Cobrar a Corto Plazo, por concepto de gastos a comprobar por recursos otorgados para viáticos, pagos anticipados a diversos proveedores, subsidio al empleo, provisiones de terceros referente a retenciones de nóminas y nóminas pagadas pendientes de regularizar, CLC pendientes de ministrar por la Serfin, así como la retención de recursos que efectuó el Servicio de Administración Tributaria, entre otras. Se hace mención que en este mismo rubro, pero del ejercicio 2018 se reflejó la cantidad de 9 millones 91 mil 928 pesos.

### **Derecho a Recibir Bienes o Servicios**

3. Se hace mención que respecto a este rubro, esta Institución Educativa no realizó ninguna operación.

### **Bienes Disponibles para su Transformación o Consumo (inventarios)**

4. En este rubro no se realizó ninguna operación.

### **Derechos a Recibir Efectivo o Equivalentes a Largo Plazo**

5. No se realizó ninguna operación.

### **Inversiones Financieras**

6. No se realizó ninguna operación de inversión financiera.

### **Bienes Inmuebles, Infraestructura y Construcciones en Proceso**

7. En este segundo trimestre del 2019, por lo que respecta a este rubro no ha habido incremento por lo que asciende a la cantidad de 11 millones 245 mil 280 pesos, la operación realizada en este rubro es lo básico y más importante para el funcionamiento de este centro educativo y está integrado principalmente por

Segundo Informe Trimestral Enero - Junio del Ejercicio 2019.



Terrenos con valor 2 millones 448 mil 320 pesos y edificio donde se llevan a cabo las operaciones de esta Institución Educativa con valor de 8 millones 796 mil 960 pesos, el cual no ha variado respecto al trimestre 2018.

### Bienes Muebles

8. Este rubro representa el valor total de los bienes muebles que son propiedad de esta Institución Educativa y que son indispensables para el desarrollo de las actividades para el cual fue creado esta institución, en el presente trimestre de 2019 asciende a la cantidad de 6 millones 966 mil 474 pesos, en este mismo trimestre pero del ejercicio 2018 fue de 6 millones 757 mil 343 pesos. Este rubro está integrado de la siguiente manera:

CUENTAS	SEGUNDO TRIMESTRE 2019	SEGUNDO TRIMESTRE 2018
Muebles de Oficina y Estantería	322,804	271,286
Equipo de Cómputo y Tecnologías de la Información	1,297,112	1,267,112
Equipos y Aparatos Audiovisuales	204,683	114,683
Equipo Médico y de Laboratorio	22,400	22,400
Cámara fotográfica y de Video	35,000	35,000
Otro mobiliario y Equipo Educativo y Recreativo	37,613	0
Automóviles y Camiones	4,924,814	4,924,814
Carrocerías y Remolques	45,000	45,000
Equipo de Comunicación y Telecomunicación	25,335	25,335
Herramientas y Maquinas- Herramientas	29,619	29,619
Otros Equipos	19,447	19,447
Bienes Artísticos, Culturales y Científicos	2,646	2,646
<b>TOTAL</b>	<b>6,966,474</b>	<b>6,757,343</b>

### Activos Intangibles

9. Los bienes intangibles con que cuenta esta Institución Educativa, corresponde al software adquirido en ejercicios anteriores y que al primer informe trimestral no ha variado la cifra en cantidad de 53 mil 715 pesos.

### Depreciación, Deterioro y Amortización Acumulada de Bienes e intangibles

10. Esta Institución Educativa ha realizado el registro contable del cálculo que se determina vía Sistema de Control de Inventario de Bienes Muebles a Inmuebles (SICIPO), afectando las cuentas contables que se detalla a continuación:

Segundo Informe Trimestral Enero - Junio del Ejercicio 2019.



GOBIERNO DEL ESTADO  
DE OAXACA



**ISTMIGRA**  
Instituto Tecnológico  
Superior de San Miguel el Grande

CUENTAS	SEGUNDO TRIMESTRE 2019	SEGUNDO TRIMESTRE 2018
Depreciación Acumulada de Mobiliario y Equipo de Administración	-342,196	0
Depreciación Acumulada de Equipo e Instrumental Médico y de Laboratorio	-3,584	0
Depreciación Acumulada de Maquinaria, Otro Equipo y Herramientas	-6,696	0
<b>TOTAL</b>	<b>-352,476</b>	<b>0</b>

### Activos Deferidos

11. Esta Institución Educativa no refleja ninguna operación en este rubro en el trimestre que se informa.

### Estimaciones y Deterioros

12. Esta Institución Educativa no refleja ninguna operación en este rubro.

### Otros Activos

13. Esta Institución Educativa no refleja ninguna operación en este rubro.

### Pasivo

1. El pasivo generado en este rubro del segundo trimestre de 2019 asciende a la cantidad de 15 millones 33 mil 427 pesos y muestra las obligaciones contraídas por este centro educativo por el desarrollo de sus funciones y está integrado principalmente por otras prestaciones sociales y económicas; deudas por adquisición de bienes y contratación de servicios; otras retenciones y contribuciones; así mismo existen pasivo que se detonan por la afectación del presupuesto en el momento del devengado y que la Secretaría de Finanzas no ha depositado los recursos tramitados en CLC por lo cual no han sido liquidados, así también por recursos transferidos por parte de la tesorería de la federación a esta institución y que están pendiente de depositar a Secretaría de Finanzas, en este mismo trimestre pero del ejercicio 2018 el pasivo total fue de 12 millones 881 mil 704 pesos:

Segundo Informe Trimestral Enero - Junio del Ejercicio 2019.





CUENTAS	SEGUNDO TRIMESTRE 2019	SEGUNDO TRIMESTRE 2018
Deudas por Adquisición de Bienes y Contratación de Servicios por Pagar a CP	0	0
Transferencias Internas y Asignaciones al Sector Público	4,596,509	6,928,641
Retenciones de Impuestos por Pagar a CP	2,575,722	1,719,515
Retenciones del Sistema de seguridad social por Pagar a CP	297,821	288,082
Otras retenciones y Contribuciones por Pagar a CP	31,414	22,153
Otras Cuentas por Pagar a corto plazo	7,531,961	3,923,313
<b>TOTAL</b>	<b>15,033,427</b>	<b>12,881,704</b>

## II) NOTAS AL ESTADO DE ACTIVIDADES

El Estado de Actividades al segundo trimestre 2019, refleja un Ahorro neto en cantidad de 359 mil 987 pesos, esto se debe a que durante el trimestre que se informa la esta Institución adquirió activos en cantidad de 67 mil 613 pesos que no se reflejan como gasto y que inciden directamente en una cuenta de activo no circulante, asimismo recursos federales en cantidad de 292 mil 374 pesos no devengados en el trimestre que se informa y que la Secretaria de Finanzas efectuó la ministración de los recursos del presupuesto otorgado por la Federación. Se hace mención que en este mismo trimestre pero del ejercicio 2018 se reflejó un ahorro de 2 millones 286 mil 299 pesos.

### Ingresos de Gestión

1. Los entes públicos que conforman el sector paraestatal, no obtienen ingresos de gestión.

2.-En el segundo trimestre, esta Institución obtuvo ingresos por Participaciones, Aportaciones, Transferencias, Asignaciones, Subsidios y Otras ayudas, en cantidad de 10 millones 424 mil 544 pesos y comparándolo con el mismo trimestre del ejercicio 2018 que fue de 11 millones 578 mil 143 pesos.



GOBIERNO DEL ESTADO  
DE OAXACA

### Gastos y Otras Pérdidas:

El estado de actividades de esta Institución muestra en el segundo trimestre una erogación total por Gastos y Otras perdidas en cantidad de 10 millones 64 mil 556 pesos, los cuales fueron erogados por concepto de Asignaciones al sector Público; a manera de información se hace mención de la cifra que se eroga en este mismo trimestre pero del ejercicio 2018 fue en cantidad de 9 millones 291 mil 844 pesos.

### III) Notas al Estado de Variación en la Hacienda Pública

La hacienda pública representa el importe de los bienes y derechos que son propiedad del instituto tecnológico de san miguel el grande, dicho importe es modificado principalmente por el resultados de ejercicios anteriores, el cual ascienda a 20 millones 130 mil 139 pesos.

### IV) Notas al Estado de Flujos de Efectivo

#### Efectivo y equivalentes

1. Análisis de saldo en la cuenta de Efectivo y Equivalentes:

CONCEPTO	SEGUNDO TRIMESTRE 2019	SEGUNDO TRIMESTRE 2018
Efectivos en Bancos – Tesorería	x	x
Efectivos en Bancos - Dependencias	8,073,079	4,698,562
Inversiones temporales (hasta 3 meses)	x	X
Fondos con afectación específica	x	X
Depósitos de fondos de terceros y otros	x	X
Total de Efectivos y Equivalentes	8,073,079	4,698,562



**Conciliación entre los Ingresos Presupuestarios y Contables  
Correspondiente al Segundo Trimestre 2019**

**(Pesos)**

1. Total de Ingresos (presupuestarios)		\$10,424,544
2. Mas Ingresos Contables no Presupuestarios		0
Incremento por variación de inventarios	0	
Disminución del exceso de estimaciones por pérdida o deterioro u obsolescencia	0	
Disminución del exceso de provisiones	0	
Otros ingresos y beneficios varios	0	
Otros Ingresos Contables no Presupuestarios	0	
3. Menos ingresos presupuestarios no contables		\$0
Producto de capital	0	
Aprovechamiento capital	0	
Ingresos derivados de financiamientos	0	
Otros Ingresos presupuestarios no contables	0	
	0	
4. Ingresos Contables (4+1+2+3)		\$10,424,544



**Conciliación entre los Egresos Presupuestarios y los Gastos Contables  
Correspondiente al Segundo Trimestre 2019  
(Pesos)**

<b>1. Total de egresos (presupuestarios)</b>		<b>10,064,556</b>
<b>2. Menos egresos presupuestarios contables</b>		
Mobiliario y equipo de administración	30,000	
Mobiliario y equipo educacional y recreativo	0	
Equipo y aparatos audiovisuales	37,613	
Vehículos y equipos de transporte	0	
Equipo de defensa y seguridad	0	
Maquinaria, otros equipos y herramientas	0	
Activos Biológicos	0	
Bienes inmuebles	0	
Activos intangibles	0	
Obra pública en bienes propios	0	
Acciones y participaciones del capital	0	
Compra de títulos y valores	0	
Inversiones en fideicomisos, mandatos y otros análogos	0	
Provisiones para contingencias y otras erogaciones especiales	0	
Amortización de la deuda pública	0	
Adeudos de ejercicios fiscales anteriores (ADEFAS)	0	
Otros egresos Presupuestales no Contables	0	
<b>3. Más Gastos Contables No Presupuestales</b>		
Estimaciones, depreciación, deterioros, obsolescencia, y amortización		
Provisiones	0	
Disminución de inventarios	0	
Aumento por insuficiencia de estimaciones por pérdida o deterioro y obsolescencia	0	
Aumento por insuficiencia de provisiones	0	
Otros Gastos	0	
Otros Gastos Contables No Presupuestales	0	
<b>4. Total Gastos Contables (4+1+2+3)</b>		<b>\$10,132,169</b>



GOBIERNO DEL ESTADO  
DE OAXACA



**ISTMIGRA**  
Instituto Tecnológico  
Superior de San Miguel el Grande

## **NOTAS DE MEMORIA (CUENTAS DE ORDEN)**

Las cuentas de orden se utilizan para registrar movimientos de valores que no afecten o modifiquen el balance del ente contable, sin embargo, su incorporación en libros es necesaria con fines de recordatorio contable, de control y en general sobre los aspectos administrativos, o bien, para consignar sus derechos o responsabilidades contingentes que puedan, o no, presentarse en el futuro.

Las cuentas que se manejan para efectos de estas Notas, son las siguientes:

### Cuentas de Orden Contables y Presupuestales

Contables: No Aplica

Valores

Emisión de Obligaciones

Avales y Garantías

Juicios

Bienes Concesionados o en Comodato

Presupuestarias:

Cuentas de Ingreso: No Aplica

Cuentas de Egresos

Presupuesto de Egresos Aprobado

Presupuesto de Egresos por Ejercer

Presupuesto de Egresos Modificado

Presupuesto de Egresos Comprometido

Presupuesto de Egresos Devengado

Presupuesto de Egresos Ejercido

Presupuesto de Egresos Pagado



GOBIERNO DEL ESTADO  
DE OAXACA



**ISTMIGRA**  
Instituto Tecnológico  
Superior de San Miguel el Grande

## **NOTAS DE GESTIÓN ADMINISTRATIVA**

### 1. Introducción:

Los estados Financieros de los entes públicos, proveen de información financiera a los principales usuarios de la misma, al Congreso y a los ciudadanos.

El objetivo del presente documento es la revelación del contexto y de los aspectos económicos-financieros más relevantes que influyeron en las decisiones del Primer Trimestre 2019 y deberán ser considerados en la elaboración de los estados financieros para la mayor comprensión de los mismos y sus particulares.

De esta manera, se informa y explica la respuesta del gobierno a las condiciones relacionadas con la información financiera de cada periodo de gestión: además, de exponer aquellas políticas que podrían afectar la toma de decisiones en periodos posteriores.

### 2. Panorama Económico y Financiero:

Para este segundo trimestre se realizan las adecuaciones presupuestarias correspondientes a efecto de dar cumplimiento al Convenio para la Asignación de Recursos Financieros para la operación del Instituto para el ejercicio 2019 firmado entre la Federación y el Estado y con ello garantizar el total cumplimiento de las metas contenidas en el Programa Operativo Anual 2019.

Así también se realizaron las gestiones correspondientes ante IOCIFED y la Secretaría de Finanzas a efecto de continuar con la construcción de la obra del PROXOE 2014 "Construcción y equipamiento de un Laboratorio de Tecnologías de la Información y Comunicaciones".

### 3. Autorización e Historia.

- a) El Instituto Tecnológico Superior de San Miguel el Grande fue creado mediante decreto del Ejecutivo Estatal el 11 de diciembre de 2004 en el Periódico Oficial del Estado número 50, tomo LXXXVI.

En Oaxaca de Juárez, se firma el Acta Constitutiva que conforma el Instituto Tecnológico Superior de San Miguel el Grande, abriendo sus puertas en el año de 2004, fue formalizando a través de un Decreto de Creación como un Organismo Público Descentralizado con personalidad jurídica y patrimonio propio el 11 de diciembre de 2004, publicándose en el Periódico Oficial del Gobierno del Estado el



**ISTMIGRA**  
Instituto Tecnológico  
Superior de San Miguel el Grande

GOBIERNO DEL ESTADO  
DE OAXACA

Decreto del Ejecutivo por el que se crea el Organismo Público Descentralizado Instituto Tecnológico Superior de San Miguel el Grande.

b) Principales cambios en su estructura.

A partir del 1 de Febrero de 2018 el Instituto opera bajo una estructura “B”, la cual se integra por un Director General, tres subdirecciones, cuatro jefaturas de división y ocho jefes de departamento, dicho cambio fue autorizada por la Secretaria de Administración del Gobierno del Estado de Oaxaca.

4. Organización y Objeto Social

a) Objeto Social:

De acuerdo al artículo de su decreto de creación.

- I. Impartir estudios de educación superior para formar profesionales, investigadores y profesores altamente capacitados, organizar cursos de capacitación y especialización en sus diversas modalidades.
- II. Contribuir, mediante el desarrollo de investigaciones y de la educación superior, a la independencia económica, científica, tecnológica y cultural del estado y del país. Creando condiciones que propicien un adecuado desarrollo social con base en los principios de la Constitución Política de los Estados Unidos Mexicanos.

b) Principal Actividad:

Sus objetivos principales son la enseñanza en educación Superior ofertando las Ingenierías en Desarrollo Comunitario, Forestal, Innovación Agrícola Sustentable y Tecnologías de la Información y Comunicaciones.

c) Ejercicio Fiscal:

El presente informe corresponde al Ejercicio 2019.

d) Régimen Jurídico:

Persona moral con fines no lucrativos

e) Consideraciones fiscales del ente: Como Institución Pública Educativa el Instituto Tecnológico Superior de San Miguel el Grande tributa de acuerdo a la Ley del Impuesto Sobre la Renta en el Título III “Personas Morales con fines no lucrativos”, obligado a la presentación de declaraciones mensuales y anuales

Segundo Informe Trimestral Enero - Junio del Ejercicio 2019.



GOBIERNO DEL ESTADO  
DE OAXACA

tanto informativas como de retención por la contratación de personal docente administrativo y manual.

#### IMPUESTO SOBRE LA RENTA

- Declaración Informativa anual de retenciones del ISR por sueldos y salarios e ingresos asimilados a salarios.
- Entero de retenciones mensuales por ISR por sueldos y salarios.
- Entero de retención de ISR por servicios profesionales (mensual).
- Declaración informativa anual de pagos y retenciones de servicios profesionales. Personas Morales.
- Informativa anual del subsidio para el empleo.



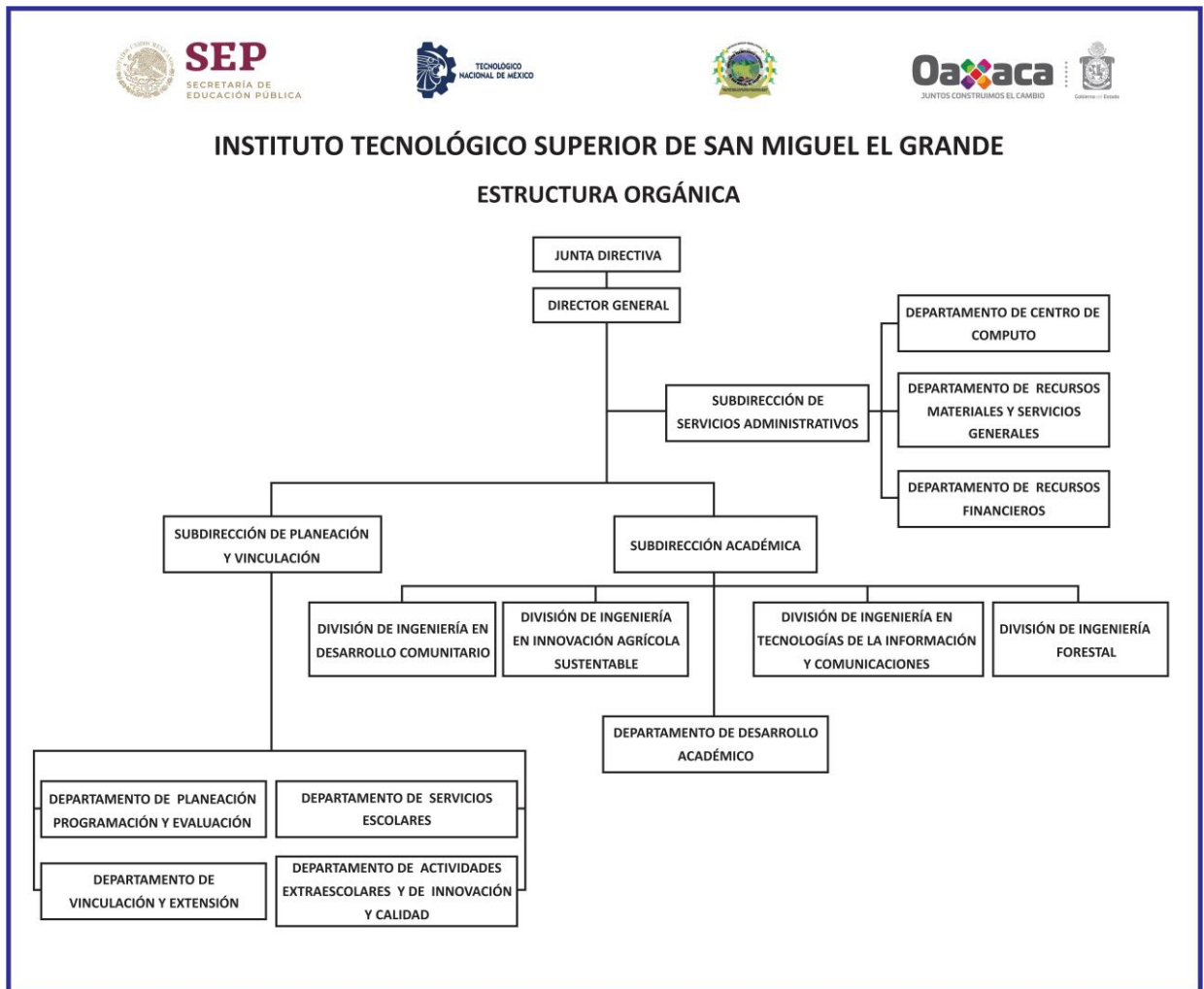


GOBIERNO DEL ESTADO  
DE OAXACA



**ISTMIGRA**  
Instituto Tecnológico  
Superior de San Miguel el Grande

f) Estructura organizacional básica:





GOBIERNO DEL ESTADO  
DE OAXACA



**ISTMIGRA**  
Instituto Tecnológico  
Superior de San Miguel el Grande

## 5. Bases de preparación de los Estados Financieros.

- a) Los Estados Financieros del Instituto Tecnológico Superior de San Miguel el Grande esta formulado de acuerdo a lo señalado en la Ley General de Contabilidad Gubernamental, leyes y lineamientos emitidos por la Secretaria de Finanzas.
- b) La normatividad aplicada para el reconocimiento, valuación y revelación de los diferentes rubros de la información financiera es en base a las leyes y lineamientos emitidos y publicadas por el Consejo Nacional de Armonización Contable (CONAC) que constituyen la base normativa para generar información contable, presupuestaria, programática y económica así como las bases de medición utilizadas para la elaboración de los estados financieros; por ejemplo: costo histórico, valoración de realización, valor razonables, valor de recuperación o cualquier otro método empleado y los criterios de aplicación de los mismos.

Se aplicó durante el Segundo Trimestre 2019 y la normatividad vigente para el reconocimiento, valuación y revelación de los diferentes rubros de la información Financiera, así como las bases de medición: valor de realización, respetando en el total de las operaciones su costo histórico.

Los emitidos entre otros son:

1. Acuerdo por el que se emite la clasificación funcional del gasto.
2. Acuerdo por el que se emite el Marco Metodológico sobre la forma y términos en que deberá orientarse el desarrollo del análisis de los componentes de las finanzas públicas con relación a los objetivos y prioridades que en la materia, establezca la planeación del desarrollo, para su integración en la cuenta pública.
3. Acuerdo por el que se emiten las principales reglas de registro y valoración del patrimonio.
4. Manual de Contabilidad Gubernamental.
5. Adecuaciones al Clasificador por Objeto del Gasto.
6. Acuerdo por el que se emite el Marco Conceptual de Contabilidad Gubernamental.

Segundo Informe Trimestral Enero - Junio del Ejercicio 2019.



GOBIERNO DEL ESTADO  
DE OAXACA

7. Acuerdo por el que se emiten las normas y metodología para la determinación de los momentos contables de los egresos.
8. Acuerdo por el cual se emite el clasificador por objeto del gasto.
9. Acuerdo por el cual se emite el clasificador por rubro de ingresos.
10. Acuerdo por el cual se emite el Plan de cuentas.
  
6. Políticas de Contabilidad Significativas:  
No aplica.
  
7. Posición en Moneda Extranjera y Protección por riesgo Cambiario:
  - a) Activos en moneda extranjera:  
No aplica
  - b) Pasivos en moneda extranjera:  
No se tienen Pasivos en moneda extranjera
  - c) Posición en moneda extranjera:  
No aplica
  - d) Tipo de cambio:  
No aplica
  - e) Equivalente en moneda nacional:  
No aplica
8. Reporte Analítico del Activo:  
No aplica.
9. Fideicomisos, Mandatos y Análogos  
No aplica.
10. Reporte de la Recaudación  
No aplica.
11. Información sobre la Deuda y el Reporte Analítico de la Deuda:  
No aplica.



GOBIERNO DEL ESTADO  
DE OAXACA



**ISTMIGRA**  
Instituto Tecnológico  
Superior de San Miguel el Grande

## 12. Calificaciones otorgadas:

No se cuenta con calificaciones otorgadas o certificaciones.

## 13. Proceso de Mejora:

### a) Principales Políticas de control interno:

Para el desarrollo de los programas deberá ser a mediano plazo y estarán basados en cuatro estrategias funcionales y cinco aspectos organizacionales, con objetivos operaciones, actividades, participantes, costos y evaluación sin reducción del presupuesto para obtener una eficiente atención médica y realizar la capacitación y sensibilización de este programa.

### b) Medidas de desempeño financiero, metas y alcance:

Racionar el uso de los recursos, para alcanzar el cumplimiento de las funciones para el ejercicio completo.

## 14. Información por Segmentos:

Toda la información del Ente, está procesada y se encuentra disponible por Unidad Responsable de realizar las funciones propias.

## 15. Eventos Posteriores al Cierre:

El ente público no tiene hechos ocurridos en el periodo posterior al que informa, que proporcionen mayor evidencia sobre eventos que le afectan económicamente y que no se conocían a la fecha de cierre.


## 16. Partes Relacionadas:

No existen partes relacionadas que pudieran ejercer influencia significativa sobre la toma de decisiones financieras y operativas.

## 17. Responsabilidad sobre la presentación razonable de los Estados Financieros.




GOBIERNO DEL ESTADO  
DE OAXACA




**ISTMIGRA**  
Instituto Tecnológico  
Superior de San Miguel el Grande

Estos estados financieros fueron autorizados para su emisión el día 30 del mes de Junio de 2019, por el Ing. Miguel Ángel Méndez Rosado en su carácter de Director General del Instituto Tecnológico Superior de San Miguel el Grande.

Bajo protesta de decir verdad declaro que los Estados Financieros y sus Notas, son razonablemente correctas y son responsabilidad del emisor.

  
C.P. PEDRO ANTONIO RAMÍREZ  
SUPERVISOR DEL DEPARTAMENTO DE SERVICIOS  
ADMINISTRATIVOS

  
ING. MIGUEL ÁNGEL MÉNDEZ ROSADO  
DIRECTOR GENERAL



### ESTADO ANALITICO DE INGRESOS PRESUPUESTARIOS

Rubro de Ingresos	Estimado	Ampliaciones y Reducciones	Modificado	Devengado	Recaudado	Diferencia
	(1)	(2)	(3=1+2)	(4)	(5)	(6=3-4)
Impuestos						
Contribuciones de Mejoras						
Derechos						
Productos						
Corriente						
Capital						
Aprovechamientos						
Corriente						
Capital						
Ingresos por Ventas de Bienes y Servicios						
Contribuciones no Comprendidas en las Fracciones de la Ley de Ingresos Causados en Ejercicios Fiscales Anteriores Pendientes de Liquidación o Pago						
Participaciones y Aportaciones						
Transferencias, Asignaciones, Subsidios y Otras Ayudas	12,733,220.06	-1,544,470.31	11,188,749.75	10,132,169.01	9,804,208.36	1,056,580.74
Otros Ingresos						
<b>TOTAL</b>						
				<b>Ingresos excedentes</b>		

Estado Analítico de Ingresos Por Fuente de Financiamiento	Estimado	Ampliaciones y Reducciones	Modificado	Devengado	Recaudado	Diferencia
	(1)	(2)	(3=1+2)	(4)	(5)	(6=3-4)
<b>Ingresos del Gobierno</b>	12,733,220.06	-1,544,470.31	11,188,749.75	10,132,169.01	9,804,208.36	1,056,580.74
Impuestos						
Contribuciones de Mejoras						
Derechos						
Productos						
Corriente						
Capital						
Aprovechamientos						
Corriente						
Capital						
Contribuciones no Comprendidas en las Fracciones de la Ley de Ingresos Causados en Ejercicios Fiscales Anteriores Pendientes de Liquidación o Pago						
Participaciones y Aportaciones						
Transferencias, Asignaciones, Subsidios y Otras Ayudas	12,733,220.06	-1,544,470.31	11,188,749.75	10,132,169.01	9,804,208.36	1,056,580.74
Otros Ingresos						
<b>Ingresos de Organismos y Empresas</b>						
Cuotas y Aportaciones de Seguridad Social						
Ingresos por Ventas de Bienes y Servicios						
Transferencias, Asignaciones, Subsidios y Otras Ayudas						
<b>Ingresos derivados de financiamiento</b>						
Ingresos derivados de financiamiento						
<b>TOTAL</b>	12,733,220.06	-1,544,470.31	11,188,749.75	10,132,169.01	9,804,208.36	1,056,580.74
				<b>Ingresos excedentes</b>		

Segundo Informe Trimestral Enero - Junio del Ejercicio 2019.

**CUENTA PUBLICA 2019**

ESTADO ANALITICO DEL EJERCICIO DEL PRESUPUESTO DE EGRESOS

CLASIFICACION POR OBJETO DEL GASTO (CAPITULO-CONCEPTO)

SEGUNDO INFORME TRIMESTRAL ENERO-JUNIO



Cve	Concepto	Aprobado 1	Ampliaciones / Reducciones 2	Modificado 3 = (1+2)	Devengado 4	Pagado 5	Subejercicio 6 = (3-4)
<b>535</b>	<b>INSTITUTO TECNOLÓGICO SUPERIOR DE SAN MIGUEL EL GRANDE</b>						
<b>4</b>	<b>TRANSFERENCIAS, ASIGNACIONES, SUBSIDIOS Y OTRAS AYUDAS</b>	<b>12,609,220.06</b>	<b>-1,488,083.19</b>	<b>11,121,136.87</b>	<b>10,064,556.13</b>	<b>9,736,595.48</b>	<b>1,056,580.74</b>
1	TRANSFERENCIAS INTERNAS Y ASIGNACIONES AL SECTOR PÚBLICO	12,609,220.06	-1,488,083.19	11,121,136.87	10,064,556.13	9,736,595.48	1,056,580.74
<b>5</b>	<b>BIENES MUEBLES, INMUEBLES E INTANGIBLES</b>	<b>124,000.00</b>	<b>-56,387.12</b>	<b>67,612.88</b>	<b>67,612.88</b>	<b>67,612.88</b>	<b>0.00</b>
1	MOBILIARIO Y EQUIPO DE ADMINISTRACIÓN	64,000.00	-34,000.01	29,999.99	29,999.99	29,999.99	0.00
2	MOBILIARIO Y EQUIPO EDUCACIONAL Y RECREATIVO	60,000.00	-22,387.11	37,612.89	37,612.89	37,612.89	0.00
	<b>TOTAL DEPENDENCIA / ENTIDAD</b>	<b>12,733,220.06</b>	<b>-1,544,470.31</b>	<b>11,188,749.75</b>	<b>10,132,169.01</b>	<b>9,804,208.36</b>	<b>1,056,580.74</b>

**CUENTA PUBLICA 2019**

ESTADO ANALITICO DEL EJERCICIO DEL PRESUPUESTO DE EGRESOS

**CLASIFICACION ECONOMICA (POR TIPO DE GASTO)**

**SEGUNDO INFORME TRIMESTRAL ENERO-JUNIO**



Cve	Concepto	Aprobado 1	Ampliaciones / Reducciones 2	Modificado 3 = (1+2)	Devengado 4	Pagado 5	Subejercicio 6 = (3-4)
535	INSTITUTO TECNOLÓGICO SUPERIOR DE SAN MIGUEL EL GRANDE						
1	GASTO CORRIENTE	12,609,220.06	-1,488,083.19	11,121,136.87	10,064,556.13	9,736,595.48	1,056,580.74
2	GASTO DE CAPITAL	124,000.00	-56,387.12	67,612.88	67,612.88	67,612.88	0.00
	<b>TOTAL DEPENDENCIA / ENTIDAD:</b>	<b>12,733,220.06</b>	<b>-1,544,470.31</b>	<b>11,188,749.75</b>	<b>10,132,169.01</b>	<b>9,804,208.36</b>	<b>1,056,580.74</b>



**CUENTA PUBLICA 2019**  
**ESTADO ANALITICO DEL EJERCICIO DEL PRESUPUESTO DE EGRESOS**  
**CLASIFICACION ADMINISTRATIVA**  
**SEGUNDO INFORME TRIMESTRAL ENERO-JUNIO**



Cve	Concepto	Aprobado 1	Ampliaciones / Reducciones 2	Modificado 3 = (1+2)	Devengado 4	Pagado Transferido 5	Subejercicio 6 = (3-4)
5	ORGANISMOS PÚBLICOS DESCENTRALIZADOS	12,733,220.06	-1,544,470.31	11,188,749.75	10,132,169.01	9,804,208.36	1,056,580.74
35	INSTITUTO TECNOLÓGICO SUPERIOR DE SAN MIGUEL EL GRANDE	12,733,220.06	-1,544,470.31	11,188,749.75	10,132,169.01	9,804,208.36	1,056,580.74
<b>TOTAL DEL GASTO:</b>		<b>12,733,220.06</b>	<b>-1,544,470.31</b>	<b>11,188,749.75</b>	<b>10,132,169.01</b>	<b>9,804,208.36</b>	<b>1,056,580.74</b>

CUENTA PUBLICA 2019

ESTADO ANALITICO DEL EJERCICIO DEL PRESUPUESTO DE EGRESOS

CLASIFICACION FUNCIONAL (FINALIDAD Y FUNCION)

SEGUNDO INFORME TRIMESTRAL ENERO-JUNIO



Cve	Concepto	Aprobado 1	Ampliaciones / Reducciones 2	Modificado 3 = (1+2)	Devengado 4	Pagado 5	Subejercicio 6 = (3-4)
535	INSTITUTO TECNOLÓGICO SUPERIOR DE SAN MIGUEL EL GRANDE						
2	DESARROLLO SOCIAL	12,733,220.06	-1,544,470.31	11,188,749.75	10,132,169.01	9,804,208.36	1,056,580.74
5	EDUCACIÓN	12,733,220.06	-1,544,470.31	11,188,749.75	10,132,169.01	9,804,208.36	1,056,580.74
	TOTAL DEPENDENCIA / ENTIDAD	12,733,220.06	-1,544,470.31	11,188,749.75	10,132,169.01	9,804,208.36	1,056,580.74



ENDEUDAMIENTO NETO DEL 1 DE ENERO AL 30 DE JUNIO DE 2019 (Pesos)

Identificación de Crédito o Instrumento	Contratación/Colocación	Amortización	Endeudamiento Neto
	A	B	C = A - B
<b>Créditos Bancarios</b>			
			0
			0
			0
			0
			0
			0
			0
			0
			0
			0
			0
			0
			0
<b>Total Créditos Bancarios</b>	<b>0</b>	<b>0</b>	<b>0</b>
<b>Otros Instrumentos de Deuda</b>			
			0
			0
			0
			0
			0
			0
			0
			0
			0
			0
			0
<b>Total Otros Instrumentos de Deuda</b>	<b>0</b>	<b>0</b>	<b>0</b>
<b>TOTAL</b>	<b>0</b>	<b>0</b>	<b>0</b>



GOBIERNO DEL ESTADO  
DE OAXACA



**ISTMIGRA**  
Instituto Tecnológico  
Superior de San Miguel el Grande

INTERESES DE LA DEUDA  
DEL 1 DE ENERO AL 30 DE JUNIO DE 2019  
(Pesos)

Identificación de Crédito o Instrumento	Devengado	Pagado
<b>Créditos Bancarios</b>		
Total de intereses de Créditos Bancarios		0
<b>Otros Instrumentos de Deuda</b>		
Total de intereses de Otros Instrumentos de Deuda	0	0
<b>TOTAL</b>	<b>0</b>	<b>0</b>



INDICADORES DE POSTURA FISCAL  
DEL 1 DE ENERO AL 30 DE JUNIO DE 2019  
(Pesos)

Concepto	Estimado	Devengado	Pagado <sup>3</sup>
<b>I. Ingresos Presupuestarios (I=1+2)</b>	0	0	0
1. Ingresos del Gobierno de la Entidad Federativa <sup>1</sup>			
2. Ingresos del Sector Paraestatal <sup>1</sup>			
<b>II. Egresos Presupuestarios (II=3+4)</b>	0	0	0
3. Egresos del Gobierno de la Entidad Federativa <sup>2</sup>			
4. Egresos del Sector Paraestatal <sup>2</sup>			
<b>III. Balance presupuestario (Superávit o Déficit) (III = I - II)</b>	0	0	0

**NO APLICA**

Concepto	Estimado	Devengado	Pagado <sup>3</sup>
<b>III. Balance presupuestario (Superávit o Déficit)</b>	0	0	0
<b>IV. Intereses, Comisiones y Gastos de la Deuda</b>			
<b>V. Balance Primario (Superávit o Déficit) (V= III - IV)</b>	0	0	0

Concepto	Estimado	Devengado	Pagado <sup>3</sup>
<b>A. Financiamiento</b>			
<b>B. Amortización de la deuda</b>			
<b>C. Endeudamiento ó desendeudamiento (C = A - B)</b>	0	0	0

1. Los Ingresos que se presentan son los ingresos presupuestarios totales sin incluir los ingresos por financiamientos. Los Ingresos del Gobierno de la Entidad Federativa corresponden a los del Poder Ejecutivo, Legislativo Judicial y Autónomos

2. Los egresos que se presentan son los egresos presupuestarios totales sin incluir los egresos por amortización. Los egresos del Gobierno de la Entidad Federativa corresponden a los del Poder Ejecutivo, Legislativo, Judicial y Órganos Autónomos

3. Para Ingresos se reportan los ingresos recaudados; para egresos se reportan los egresos pagados

CUENTA PUBLICA 2019

ESTADO ANALITICO DEL EJERCICIO DEL PRESUPUESTO DE EGRESOS

RESUMEN POR PROGRAMA PRESUPUESTARIO

SEGUNDO INFORME TRIMESTRAL ENERO-JUNIO



Concepto	Aprobado 1	Ampliaciones / Reducciones 2	Modificado 3 = (1+2)	Devengado 4	Pagado 5	Subejercicio 6 = (3-4)
<b>5 ORGANISMOS PÚBLICOS DESCENTRALIZADOS</b>	12,733,220.06	-1,544,470.31	11,188,749.75	10,132,169.01	9,804,208.36	1,056,580.74
35 INSTITUTO TECNOLÓGICO SUPERIOR DE SAN MIGUEL EL GRANDE	12,733,220.06	-1,544,470.31	11,188,749.75	10,132,169.01	9,804,208.36	1,056,580.74
1 PROGRAMAS	12,733,220.06	-1,544,470.31	11,188,749.75	10,132,169.01	9,804,208.36	1,056,580.74
2 DESEMPEÑO DE LAS FUNCIONES	12,733,220.06	-1,544,470.31	11,188,749.75	10,132,169.01	9,804,208.36	1,056,580.74
<b>TOTAL GENERAL</b>	12,733,220.06	-1,544,470.31	11,188,749.75	10,132,169.01	9,804,208.36	1,056,580.74

**REPORTE DE AVANCE DE GESTIÓN**  
**UR 535 - INSTITUTO TECNOLÓGICO SUPERIOR DE SAN MIGUEL EL GRANDE**  
**SEGUNDO TRIMESTRE 2019**



**OBJETIVO INSTITUCIONAL:** IMPARTIR ESTUDIOS DE CALIDAD EN EDUCACIÓN SUPERIOR CON EL PROPÓSITO DE FORMAR PROFESIONALES Y PROFESORES, HOMBRES Y MUJERES ALTAMENTE CAPACITADOS, QUE PROMUEVAN LA INDEPENDENCIA ECONÓMICA, CIENTÍFICA Y CULTURAL DEL ESTADO Y DEL PAÍS, CREANDO ADEMÁS CONDICIONES QUE PROPICIEN UN ADECUADO DESARROLLO SOCIAL Y SUSTENTABLE DE LOS RECURSOS NATURALES TODO ELLO DENTRO DEL MARCO DE LA PAZ, JUSTICIA, LIBERTAD Y SOLIDARIDAD SOCIAL.

**ALINEACIÓN PED:** **MATRIZ DE INDICADORES PARA RESULTADOS:**

**EJE:** 01-OAXACA INCLUYENTE CON EL DESARROLLO SOCIAL **FIN:** AMPLIAR Y DIVERSIFICAR LA OFERTA DE EDUCACIÓN SUPERIOR EN OAXACA PARA ATENDER LA DEMANDA DE MANERA ACCESIBLE Y CON EQUIDAD.

**TEMA:** 01-EDUCACIÓN **PROPÓSITO:** INSTITUCIONES DE NIVEL SUPERIOR, CONSTRUIDAS, EQUIPADAS Y REPARADAS PARA EL OFRECIMIENTO DE NUEVAS MODALIDADES Y NUEVOS PROGRAMAS EDUCATIVOS EN EL ESTADO DE OAXACA

**OBJETIVO:** 09-AMPLIAR Y DIVERSIFICAR LA OFERTA DE EDUCACIÓN SUPERIOR EN OAXACA PARA ATENDER LA DEMANDA DE MANERA ACCESIBLE Y CON EQUIDAD. **COMPONENTE:** 850-PROGRAMAS DE ESTUDIOS DE NIVEL LICENCIATURA ACREDITADOS

**ESTRATEGIA:** 01-PROMOVER LA CREACIÓN DE NUEVAS INSTITUCIONES EDUCATIVAS, IMPLEMENTANDO NUEVOS MODELOS DE ENSEÑANZA PARA OFRECER OPORTUNIDADES DE ACCESO A LA EDUCACIÓN, PRIORITARIAMENTE EN LOS DISTRITOS QUE CARECEN DEL SERVICIO. **ACTIVIDAD:** 1909-CONTRATAR EL SERVICIO DE LA CASA CERTIFICADORA

**LÍNEAS DE ACCIÓN:** 01-PROMOVER LA AMPLIACIÓN DE LA OFERTA DE EDUCACIÓN SUPERIOR CON MODELOS INNOVADORES Y EL APOYO DE LAS TIC'S.

**UE:** 001-INSTITUTO TECNOLÓGICO SUPERIOR DE SAN MIGUEL EL GRANDE

ESTRUCTURA PROGRAMÁTICA PRESUPUESTAL			
PROGRAMA	SUBPROGRAMA	PROYECTO	OBRA/ACTIVIDAD
127-INCREMENTO DE LA OFERTA EDUCATIVA SUPERIOR	06-ACREDITACIÓN DE LOS PROGRAMAS DE ESTUDIO DE NIVEL LICENCIATURA	000--	001-ACREDITACIÓN DE PLANES Y PROGRAMAS DE ESTUDIO.

PRESUPUESTO ANUAL							
Aprobado	Ampliación	Reducción	Modificado	EJERCIDO T1	EJERCIDO T2	EJERCIDO T3	EJERCIDO T4
160,000.00	0.00	0.00	160,000.00	20,000.00	41,702.00	0.00	0.00
<b>TOTAL EJERCIDO AL TRIMESTRE VIGENTE</b>						61,702.00	

PRESUPUESTO TRIMESTRAL DE LA ACTIVIDAD						
Aprobado	Modificado	Comprometido	Devengado	Ejercido	% de Ejercido Vs. Modificado	
40,000.00	41,702.00	41,702.00	41,702.00	41,702.00	100.00	

DATOS DEL INDICADOR					
<b>Nombre :</b>	PORCENTAJE DE CERTIFICACIONES OBTENIDAS			<b>Número de indicador :</b>	2015
<b>Definición :</b>	MIDE EL PORCENTAJE DE CERTIFICACIONES OBTENIDAS RESPECTO A LAS CONTRATADAS				
<b>Método de Cálculo :</b>	(CERTIFICACIONES OBTENIDAS / CASAS CERTIFICADORAS CONTRATADAS) * 100				
Tipo	Dimensión	Frecuencia de Medición	Forma de cálculo del indicador	Tipo de Valor	Sentido Esperado
GESTIÓN	EFICACIA	TRIMESTRAL	PORCENTAJE	FLUJO	ASCENDENTE

MEDIOS DE VERIFICACIÓN / FUENTE INFORMACIÓN	SUPUESTO
CERTIFICADOS DE ACREDITACIÓN EMITIDOS POR CIIES Y COPAES, QUE SE ENCUENTRAN EN LA SUBDIRECCIÓN ACADÉMICA Y EL DEPARTAMENTO DE DESARROLLO ACADÉMICO	EXISTIERA CASA CERTIFICADORA PARA EL PROGRAMA DE ESTUDIO Y DISPONIBILIDAD DE PRESUPUESTO.

DATOS DE LA META			
<b>Definición de la variable Meta:</b>	1 - CERTIFICACIONES OBTENIDAS		
<b>Unidad de medida:</b>	25 - NÚMERO		

LÍNEA BASE DEL INDICADOR				VALOR PROGRAMADO ANUAL			
AÑO	2017	VALOR	0.00	AÑO	2019	VALOR	2.00

AVANCE TRIMESTRAL							
METAS	1er.TRIMESTRE	2o.TRIMESTRE	3er.TRIMESTRE	4o.TRIMESTRE	CUMPLIMIENTO DE METAS		
PROGRAMADA	0.00	0.00	0.00	2.00	T1+T2+T3+T4	2.00	
PROGRAMACIÓN ACTUALIZADA	0.00	0.00			T1+T2+T3+T4	2.00	
ALCANZADA	0.00	1.00	0.00	0.00	T1+T2+T3+T4	1.00	
PORCENTAJE ALCANZADO TRIMESTRAL				0.00	PORCENTAJE ALCANZADO ANUAL	50.00	

PORCENTAJE DE CUMPLIMIENTO ALCANZADO EN EL TRIMESTRE: 50.00 %

JEFE ADMINISTRATIVO  
 C.P. PEDRO JACINTO RAMÍREZ  
 SUBDIRECTOR DE SERVICIOS ADMINISTRATIVOS

TITULAR DE LA DEPENDENCIA/ENTIDAD  
 ING. MIGUEL ANGEL MÉNDEZ ROSADO.  
 DIRECTOR GENERAL

**REPORTE DE AVANCE DE GESTIÓN**  
**UR 535 - INSTITUTO TECNOLÓGICO SUPERIOR DE SAN MIGUEL EL GRANDE**  
**SEGUNDO TRIMESTRE 2019**



**ALINEACIÓN PED:**

**ESTRATEGIA:** 01-PROMOVER LA CREACIÓN DE NUEVAS INSTITUCIONES EDUCATIVAS, IMPLEMENTANDO NUEVOS MODELOS DE ENSEÑANZA PARA OFRECER OPORTUNIDADES DE ACCESO A LA EDUCACIÓN, PRIORITARIAMENTE EN LOS DISTRITOS QUE CARECEN DEL SERVICIO.  
**LÍNEAS DE ACCIÓN:** 02-COADYUVAR EN EL INCREMENTO DE LA COBERTURA SOCIAL DE EDUCACIÓN SUPERIOR EN EL ESTADO Y ELEVAR LA ABSORCIÓN A LA EDUCACIÓN SUPERIOR DURANTE ESTE SEXENIO.  
**UE:** 001-INSTITUTO TECNOLÓGICO SUPERIOR DE SAN MIGUEL EL GRANDE

**MATRIZ DE INDICADORES PARA RESULTADOS:**

**COMPONENTE:** 851-PROCESO EDUCATIVO CERTIFICADO  
**ACTIVIDAD:** 1911-CERTIFICAR EL PROCESO EDUCATIVO

ESTRUCTURA PROGRAMATICA PRESUPUESTAL			
PROGRAMA	SUBPROGRAMA	PROYECTO	OBRA/ACTIVIDAD
127-INCREMENTO DE LA OFERTA EDUCATIVA SUPERIOR	07-CERTIFICACIÓN DEL PROCESO EDUCATIVO	000--	001-CERTIFICAR EL PROCESO EDUCATIVO

PRESUPUESTO ANUAL							
Aprobado	Ampliación	Reducción	Modificado	EJERCIDO T1	EJERCIDO T2	EJERCIDO T3	EJERCIDO T4
55,000.00	0.00	0.00	55,000.00	5,071.96	9,263.96	0.00	0.00
<b>TOTAL EJERCIDO AL TRIMESTRE VIGENTE</b>							<b>14,335.92</b>

PRESUPUESTO TRIMESTRAL DE LA ACTIVIDAD							
Aprobado	Modificado	Comprometido	Devengado	Ejercido	% de Ejercido Vs. Modificado		
15,000.00	9,263.96	9,263.96	9,263.96	9,263.96	100.00		

DATOS DEL INDICADOR							
<b>Nombre :</b> PORCENTAJE DE PROCESOS EDUCATIVOS ACREDITADOS				<b>Número de indicador :</b> 2017			
<b>Definición :</b> MIDE EL PORCENTAJE DE PROCESOS EDUCATIVOS ACREDITADOS RESPECTO A LOS PROGRAMADOS							
<b>Método de Cálculo :</b> (PROCESOS EDUCATIVOS ACREDITADOS / PROCESOS EDUCATIVOS PROGRAMADOS) * 100							
Tipo	Dimensión	Frecuencia de Medición	Forma de cálculo del indicador	Tipo de Valor	Sentido Esperado		
GESTIÓN	EFICACIA	TRIMESTRAL	PORCENTAJE	FLUJO	ASCENDENTE		

MEDIOS DE VERIFICACIÓN / FUENTE INFORMACIÓN				SUPUESTO			
CERTIFICADO EMITIDO POR LA CASA CERTIFICADORA, EL CUAL SE ENCUENTRA EN LA DIRECCIÓN GENERAL Y VERIFICABLE EN LA PAGINA WWW.ITSMIGRA.EDU.MX				ARMONÍA EN LOS PROCESOS ESTRATÉGICOS EN LOS DIVERSOS SISTEMAS DE CERTIFICACIÓN			

DATOS DE LA META							
<b>Definición de la variable Meta:</b> 1 - PROCESOS EDUCATIVOS ACREDITADOS							
<b>Unidad de medida:</b> 25 - NÚMERO							

LÍNEA BASE DEL INDICADOR				VALOR PROGRAMADO ANUAL			
AÑO	2018	VALOR	0.00	AÑO	2019	VALOR	3.00

AVANCE TRIMESTRAL							
METAS	1er.TRIMESTRE	2o.TRIMESTRE	3er.TRIMESTRE	4o.TRIMESTRE	CUMPLIMIENTO DE METAS		
PROGRAMADA	0.00	0.00	0.00	3.00	T1+T2+T3+T4	3.00	
PROGRAMACIÓN ACTUALIZADA	0.00	0.00			T1+T2+T3+T4	3.00	
ALCANZADA	0.00	1.00	0.00	0.00	T1+T2+T3+T4	1.00	
PORCENTAJE ALCANZADO TRIMESTRAL				0.00	PORCENTAJE ALCANZADO ANUAL	33.33	

PORCENTAJE DE CUMPLIMIENTO ALCANZADO EN EL TRIMESTRE: 33.33 %

JEFE ADMINISTRATIVO  
 C.P. PEDRO JACINTO RAMÍREZ  
 SUBDIRECTOR DE SERVICIOS ADMINISTRATIVOS

TITULAR DE LA DEPENDENCIA/ENTIDAD  
 ING. MIGUEL ANGEL MÉNDEZ ROSADO.  
 DIRECTOR GENERAL



**REPORTE DE AVANCE DE GESTIÓN  
UR 535 - INSTITUTO TECNOLÓGICO SUPERIOR DE SAN MIGUEL EL GRANDE  
SEGUNDO TRIMESTRE 2019**

**ALINEACIÓN PED:**

**EJE:** 01-OAXACA INCLUYENTE CON EL DESARROLLO SOCIAL

**TEMA:** 01-EDUCACIÓN

**OBJETIVO:** 10-AMPLIAR LA MATRÍCULA DE EDUCACIÓN SUPERIOR PROMOVIENDO LA FORMACIÓN DE CAPITAL HUMANO DE ALTO NIVEL CON UNA EDUCACIÓN SUPERIOR DE CALIDAD Y PERTINENCIA PARA EL ESTADO.

**ESTRATEGIA:** 02-PROMOVER MEJOR CALIDAD EN LOS COMPONENTES DEL PROCESO EDUCATIVO: DOCENTES, ESTUDIANTES, PLANES Y PROGRAMAS DE ESTUDIO.

**LÍNEAS DE ACCIÓN:** 01-IMPULSAR EN LAS IES LA FORMACIÓN Y ACTUALIZACIÓN PERMANENTE DEL PERSONAL DOCENTE CON PROGRAMAS CENTRADOS EN EL PROCESO DE ENSEÑANZA-APRENDIZAJE.

**UE:** 001-INSTITUTO TECNOLÓGICO SUPERIOR DE SAN MIGUEL EL GRANDE

**MATRÍZ DE INDICADORES PARA RESULTADOS:**

**FIN:** AMPLIAR LA MATRÍCULA DE EDUCACIÓN SUPERIOR PROMOVIENDO LA FORMACIÓN DE CAPITAL HUMANO DE ALTO NIVEL CON UNA EDUCACIÓN SUPERIOR DE CALIDAD Y PERTINENCIA PARA EL ESTADO.

**PROPÓSITO:** EGRESADOS DE EDUCACIÓN MEDIA SUPERIOR Y DE LICENCIATURA CON SUFICIENTES POSIBILIDADES DE INGRESO, ATENCIÓN Y TERMINACIÓN DE ESTUDIOS

**COMPONENTE:** 299-FORMACIÓN INTEGRAL A NIVEL SUPERIOR Y POSGRADO OTORGADO

**ACTIVIDAD:** 182-IMPARTIR HORA CLASE

ESTRUCTURA PROGRAMÁTICA PRESUPUESTAL								
PROGRAMA		SUBPROGRAMA		PROYECTO		OBRA/ACTIVIDAD		
139-FORMACIÓN PROFESIONAL Y POSGRADO		01-OTORGAMIENTO DE FORMACIÓN INTEGRAL A NIVEL SUPERIOR Y POSGRADO		000--		001-IMPARTIR HORAS CLASE		
PRESUPUESTO ANUAL								
Aprobado	Ampliación	Reducción	Modificado	EJERCIDO T1	EJERCIDO T2	EJERCIDO T3	EJERCIDO T4	
25,142,051.86	0.00	0.00	25,142,051.86	4,369,186.37	5,182,923.25	0.00	0.00	
				TOTAL EJERCIDO AL TRIMESTRE VIGENTE		9,552,109.62		
PRESUPUESTO TRIMESTRAL DE LA ACTIVIDAD								
Aprobado		Modificado		Comprometido		Ejercido		
6,547,148.00		6,212,048.37		5,178,623.25		5,182,923.25		
						% de Ejercido Vs. Modificado		
						83.43		
DATOS DEL INDICADOR								
Nombre : PORCENTAJE DE HORAS CLASE IMPARTIDAS				Número de indicador : 168				
Definición : MIDE EL PORCENTAJE DE HORAS CLASE IMPARTIDAS CON RESPECTO A LAS HORAS CLASE PROGRAMADAS								
Método de Cálculo : (NÚMERO DE HORAS CLASE IMPARTIDAS/ NÚMERO DE HORAS CLASE PROGRAMADAS)*100								
Tipo	Dimensión		Frecuencia de Medición		Forma de cálculo del indicador		Tipo de Valor	
GESTIÓN	EFICACIA		TRIMESTRAL		PORCENTAJE		FLUJO	
Sentido Esperado				ASCENDENTE				
MEDIOS DE VERIFICACIÓN / FUENTE INFORMACIÓN				SUPUESTO				
Reporte parcial de Horas-Clase validado por la Subdirección Académica Resguardado en la Subdirección de Servicios Administrativos, verificable en la pagina <a href="http://www.itsmigra.edu.mx">www.itsmigra.edu.mx</a> .				ALUMNOS DE LICENCIATURA INTERESADOS EN LA OFERTA EDUCATIVA, ASI COMO PLANTILLA DOCENTE ADECUADA Y SUFICIENTE				
DATOS DE LA META								
Definición de la variable Meta:		1 - NUMERO DE HORAS CLASE IMPARTIDAS						
Unidad de medida:		25 - NÚMERO						
LÍNEA BASE DEL INDICADOR				VALOR PROGRAMADO ANUAL				
AÑO	2017	VALOR		6,740.00	AÑO	2019	VALOR	
							24,144.00	
AVANCE TRIMESTRAL								
METAS	1er.TRIMESTRE		2o.TRIMESTRE		3er.TRIMESTRE		4o.TRIMESTRE	
PROGRAMADA	6,036.00		6,036.00		6,036.00		6,036.00	
PROGRAMACIÓN ACTUALIZADA	6,036.00		6,036.00					
ALCANZADA	6,015.00		6,042.00		0.00		0.00	
PORCENTAJE ALCANZADO TRIMESTRAL	99.65		100.10		0.00		0.00	
							CUMPLIMIENTO DE METAS	
							T1+T2+T3+T4	
							24,144.00	
							T1+T2+T3+T4	
							12,057.00	
							T1+T2+T3+T4	
							PORCENTAJE ALCANZADO ANUAL	
							49.94	

PORCENTAJE DE CUMPLIMIENTO ALCANZADO EN EL TRIMESTRE: 25.02 %

**REPORTE DE AVANCE DE GESTIÓN**  
**UR 535 - INSTITUTO TECNOLÓGICO SUPERIOR DE SAN MIGUEL EL GRANDE**  
**SEGUNDO TRIMESTRE 2019**



**ALINEACIÓN PED:**  
**ESTRATEGIA:** 02-PROMOVER MEJOR CALIDAD EN LOS COMPONENTES DEL PROCESO EDUCATIVO: DOCENTES, ESTUDIANTES, PLANES Y PROGRAMAS DE ESTUDIO.  
**LÍNEAS DE ACCIÓN:** 03-PROMOVER UNA EDUCACIÓN INTEGRAL EN LAS Y LOS ESTUDIANTES DE EDUCACIÓN SUPERIOR PARA LA FORMACIÓN DE PROFESIONISTAS CON RESPONSABILIDAD SOCIAL.  
**UE:** 001-INSTITUTO TECNOLÓGICO SUPERIOR DE SAN MIGUEL EL GRANDE

**MATRIZ DE INDICADORES PARA RESULTADOS:**  
**COMPONENTE:** 299-FORMACIÓN INTEGRAL A NIVEL SUPERIOR Y POSGRADO OTORGADO  
**ACTIVIDAD:** 1912-OFRECER SERVICIO EDUCATIVO COMPLEMENTARIO

ESTRUCTURA PROGRAMATICA PRESUPUESTAL			
PROGRAMA	SUBPROGRAMA	PROYECTO	OBRA/ACTIVIDAD
139-FORMACIÓN PROFESIONAL Y POSGRADO	01-OTORGAMIENTO DE FORMACIÓN INTEGRAL A NIVEL SUPERIOR Y POSGRADO	000--	002-OFRECER SERVICIOS EDUCATIVOS COMPLEMENTARIOS

PRESUPUESTO ANUAL							
Aprobado	Ampliación	Reducción	Modificado	EJERCIDO T1	EJERCIDO T2	EJERCIDO T3	EJERCIDO T4
1,056,523.98	0.00	0.00	1,056,523.98	158,514.34	253,752.77	0.00	0.00
<b>TOTAL EJERCIDO AL TRIMESTRE VIGENTE</b>							<b>412,267.11</b>

PRESUPUESTO TRIMESTRAL DE LA ACTIVIDAD							
Aprobado	Modificado	Comprometido	Devengado	Ejercido	% de Ejercido Vs. Modificado		
228,679.60	253,752.77	259,377.77	253,752.77	253,752.77	100.00		

DATOS DEL INDICADOR							
<b>Nombre :</b>	PORCENTAJE DE JORNADAS ACADEMICAS REALIZADAS			<b>Número de indicador :</b>	172		
<b>Definición :</b>	MIDE EL PORCENTAJE DE JORNADAS ACADEMICAS REALIZADAS CONTRA EL NUMERO DE JORNADAS ACADEMICAS PROGRAMADAS						
<b>Método de Cálculo :</b>	(NÚMERO DE JORNADAS ACADEMICAS REALIZADAS/ NÚMERO DE JORNADAS ACADEMICAS PROGRAMADAS)*100						
Tipo	Dimensión	Frecuencia de Medición	Forma de cálculo del indicador	Tipo de Valor	Sentido Esperado		
GESTIÓN	EFICACIA	TRIMESTRAL	PORCENTAJE	FLUJO	ASCENDENTE		
MEDIOS DE VERIFICACIÓN / FUENTE INFORMACIÓN				SUPUESTO			
REPORTE DE LOS SERVICIOS COMPLEMENTARIOS REALIZADOS, RESGUARDADOS EN EL DEPARTAMENTO DE VINCULACION Y VERIFICABLE EN LA PAGINA INSTITUCIONAL WWW.ITSMIGRA.EDU.MX				ALUMNOS DE LICENCIATURA INTERESADOS EN LOS SERVICIOS EDUCATIVOS COMPLEMENTARIOS ASI COMO PLANTILLA DOCENTE ADECUADA Y SUFICIENTE			

DATOS DE LA META							
<b>Definición de la variable Meta:</b>	1 - NUMERO DE JORNADAS ACADEMICAS REALIZADAS						
<b>Unidad de medida:</b>	25 - NÚMERO						

LÍNEA BASE DEL INDICADOR				VALOR PROGRAMADO ANUAL			
AÑO	2017	VALOR	5.00	AÑO	2019	VALOR	2.00

AVANCE TRIMESTRAL							
METAS	1er.TRIMESTRE	2o.TRIMESTRE	3er.TRIMESTRE	4o.TRIMESTRE	CUMPLIMIENTO DE METAS		
PROGRAMADA	0.00	1.00	0.00	1.00	T1+T2+T3+T4 2.00		
PROGRAMACIÓN ACTUALIZADA	0.00	1.00			T1+T2+T3+T4 2.00		
ALCANZADA	1.00	1.00	0.00	0.00	T1+T2+T3+T4 2.00		
PORCENTAJE ALCANZADO TRIMESTRAL		100.00		0.00	PORCENTAJE ALCANZADO ANUAL 100.00		

PORCENTAJE DE CUMPLIMIENTO ALCANZADO EN EL TRIMESTRE: 50.00 %

DATOS DEL INDICADOR							
<b>Nombre :</b>	PORCENTAJE DE VIAJES DE PRACTICA REALIZADOS			<b>Número de indicador :</b>	2284		
<b>Definición :</b>	MIDE EL PORCENTAJE DE VIAJES DE PRACTICA, RESPECTO AL PROGRAMADO						
<b>Método de Cálculo :</b>	(NÚMERO DE VIAJES DE PRACTICA REALIZADOS/ NÚMERO DE VIAJES DE PRACTICA PROGRAMADOS)*100						
Tipo	Dimensión	Frecuencia de Medición	Forma de cálculo del indicador	Tipo de Valor	Sentido Esperado		
GESTIÓN	EFICACIA	TRIMESTRAL	PORCENTAJE	FLUJO	ASCENDENTE		
MEDIOS DE VERIFICACIÓN / FUENTE INFORMACIÓN				SUPUESTO			
REPORTE DE LOS SERVICIOS COMPLEMENTARIOS REALIZADOS, RESGUARDADOS EN EL DEPARTAMENTO DE VINCULACION Y VERIFICABLE EN LA PAGINA INSTITUCIONAL WWW.ITSMIGRA.EDU.MX				ALUMNOS DE LICENCIATURA INTERESADOS EN LOS SERVICIOS EDUCATIVOS COMPLEMENTARIOS ASI COMO PLANTILLA DOCENTE ADECUADA Y SUFICIENTE			

JEFE ADMINISTRATIVO  
 C.P. PEDRO JACINTO RAMÍREZ  
 SUBDIRECTOR DE SERVICIOS ADMINISTRATIVOS

TITULAR DE LA DEPENDENCIA/ENTIDAD  
 ING. MIGUEL ANGEL MÉNDEZ ROSADO.  
 DIRECTOR GENERAL

**REPORTE DE AVANCE DE GESTIÓN**  
**UR 535 - INSTITUTO TECNOLÓGICO SUPERIOR DE SAN MIGUEL EL GRANDE**  
**SEGUNDO TRIMESTRE 2019**

DATOS DE LA META							
Definición de la variable Meta:		1 - NÚMERO DE VIAJES DE PRACTICA REALIZADOS					
Unidad de medida:		25 - NÚMERO					
LÍNEA BASE DEL INDICADOR				VALOR PROGRAMADO ANUAL			
AÑO	2017	VALOR	20.00	AÑO	2019	VALOR	16.00
AVANCE TRIMESTRAL							
METAS	1er.TRIMESTRE	2o.TRIMESTRE	3er.TRIMESTRE	4o.TRIMESTRE	CUMPLIMIENTO DE METAS		
PROGRAMADA	0.00	8.00	0.00	8.00	T1+T2+T3+T4	16.00	
PROGRAMACIÓN ACTUALIZADA	0.00	8.00			T1+T2+T3+T4	16.00	
ALCANZADA	0.00	8.00	0.00	0.00	T1+T2+T3+T4	8.00	
PORCENTAJE ALCANZADO TRIMESTRAL		100.00		0.00	PORCENTAJE ALCANZADO ANUAL	50.00	

PORCENTAJE DE CUMPLIMIENTO ALCANZADO EN EL TRIMESTRE: 50.00 %

DATOS DEL INDICADOR								
Nombre :		PORCENTAJE DE SERVICIOS EDUCATIVOS COMPLEMENTARIOS REALIZADOS			Número de indicador :			2274
Definición :		MIDE EL PORCENTAJE DE SERVICIOS EDUCATIVOS COMPLEMENTARIOS REALIZADOS, RESPECTO AL PROGRAMADO						
Método de Cálculo :		(NÚMERO DE SERVICIOS EDUCATIVOS COMPLEMENTARIOS REALIZADOS/ NÚMERO DE SERVICIOS EDUCATIVOS COMPLEMENTARIOS PROGRAMADOS)*100						
Tipo	Dimensión	Frecuencia de Medición	Forma de cálculo del indicador	Tipo de Valor	Sentido Esperado			
GESTIÓN	EFICACIA	TRIMESTRAL	PORCENTAJE	FLUJO	ASCENDENTE			
MEDIOS DE VERIFICACIÓN / FUENTE INFORMACIÓN				SUPUESTO				
REPORTE DE LOS SERVICIOS COMPLEMENTARIOS REALIZADOS, RESGUARDADOS EN EL DEPARTAMENTO DE VINCULACION Y VERIFICABLE EN LA PAGINA INSTITUCIONAL WWW.ITSMIGRA.EDU.MX				ALUMNOS DE LICENCIATURA INTERESADOS EN LOS SERVICIOS EDUCATIVOS COMPLEMENTARIOS ASI COMO PLANTILLA DOCENTE ADECUADA Y SUFICIENTE				
DATOS DE LA META								
Definición de la variable Meta:		1 - NÚMERO DE SERVICIOS EDUCATIVOS COMPLEMENTARIOS REALIZADOS						
Unidad de medida:		25 - NÚMERO						
LÍNEA BASE DEL INDICADOR				VALOR PROGRAMADO ANUAL				
AÑO	2017	VALOR	145.00	AÑO	2019	VALOR	30.00	
AVANCE TRIMESTRAL								
METAS	1er.TRIMESTRE	2o.TRIMESTRE	3er.TRIMESTRE	4o.TRIMESTRE	CUMPLIMIENTO DE METAS			
PROGRAMADA	0.00	10.00	0.00	20.00	T1+T2+T3+T4	30.00		
PROGRAMACIÓN ACTUALIZADA	0.00	10.00			T1+T2+T3+T4	30.00		
ALCANZADA	4.00	9.00	0.00	0.00	T1+T2+T3+T4	13.00		
PORCENTAJE ALCANZADO TRIMESTRAL		90.00		0.00	PORCENTAJE ALCANZADO ANUAL	43.33		

PORCENTAJE DE CUMPLIMIENTO ALCANZADO EN EL TRIMESTRE: 30.00 %

JEFE ADMINISTRATIVO  
 C.P. PEDRO JACINTO RAMÍREZ  
 SUBDIRECTOR DE SERVICIOS ADMINISTRATIVOS

TITULAR DE LA DEPENDENCIA/ENTIDAD  
 ING. MIGUEL ANGEL MÉNDEZ ROSADO.  
 DIRECTOR GENERAL

**REPORTE DE AVANCE DE GESTIÓN  
UR 535 - INSTITUTO TECNOLÓGICO SUPERIOR DE SAN MIGUEL EL GRANDE  
SEGUNDO TRIMESTRE 2019**

**ALINEACIÓN PED:**

**EJE:** 01-OAXACA INCLUYENTE CON EL DESARROLLO SOCIAL  
**TEMA:** 01-EDUCACIÓN  
**OBJETIVO:** 11-PROMOVER LA VINCULACIÓN DEL SECTOR EDUCATIVO DE TIPO SUPERIOR CON EL SECTOR PRODUCTIVO Y SOCIAL, A FIN DE PRESTAR SERVICIOS DE INVESTIGACIÓN, TRANSFERENCIA DE CONOCIMIENTOS, PROMOCIÓN DEL DESARROLLO Y EDUCACIÓN CONTINUA.  
**ESTRATEGIA:** 01-PROMOVER LOS MECANISMOS PARA INCENTIVAR LA VINCULACIÓN ENTRE LAS IES Y LOS SECTORES PRODUCTIVO Y SOCIAL EN EL ESTADO DE OAXACA.  
**LÍNEAS DE ACCIÓN:** 03-ORIENTAR LA PLANEACIÓN INSTITUCIONAL Y LOS PLANES Y PROGRAMAS DE ESTUDIOS A POTENCIAR LAS VOCACIONES PRODUCTIVAS REGIONALES, CON PARTICULAR ATENCIÓN A LA DEMANDA QUE GENEREN LAS ZEE.  
**UE:** 001-INSTITUTO TECNOLÓGICO SUPERIOR DE SAN MIGUEL EL GRANDE

**MATRIZ DE INDICADORES PARA RESULTADOS:**

**FIN:** PROMOVER LA VINCULACIÓN DEL SECTOR EDUCATIVO DE TIPO SUPERIOR CON EL SECTOR PRODUCTIVO Y SOCIAL, A FIN DE PRESTAR SERVICIOS DE INVESTIGACIÓN, TRANSFERENCIA DE CONOCIMIENTOS, PROMOCIÓN DEL DESARROLLO Y EDUCACIÓN CONTINUA.  
**PROPÓSITO:** INSTITUCIONES DE EDUCACIÓN SUPERIOR EN EL ESTADO DE OAXACA VINCULADOS EN EL SECTOR PRODUCTIVO Y SOCIAL  
**COMPONENTE:** 334-SERVICIO SOCIALES Y CONSULTORÍAS OTORGADAS AL SECTOR PRODUCTIVO, SOCIAL Y GUBERNAMENTAL  
**ACTIVIDAD:** 1920-BRINDAR SERVICIO DE CAPACITACIÓN A TERCEROS

ESTRUCTURA PROGRAMATICA PRESUPUESTAL			
PROGRAMA	SUBPROGRAMA	PROYECTO	OBRA/ACTIVIDAD
156-VINCULACIÓN DE LAS INSTITUCIONES DE NIVEL SUPERIOR CON EL SECTOR PRODUCTIVO Y SOCIAL.	01-OTORGAMIENTO DE SERVICIO SOCIAL Y CONSULTORIA AL SECTOR PRODUCTIVO, SOCIAL Y GUBERNAMENTAL	000--	001-BRINDAR SERVICIOS DE CAPACITACION A TERCEROS

PRESUPUESTO ANUAL							
Aprobado	Ampliación	Reducción	Modificado	EJERCIDO T1	EJERCIDO T2	EJERCIDO T3	EJERCIDO T4
20,000.16	0.00	0.00	20,000.16	0.00	16,192.00	0.00	0.00
TOTAL EJERCIDO AL TRIMESTRE VIGENTE						16,192.00	

PRESUPUESTO TRIMESTRAL DE LA ACTIVIDAD							
Aprobado	Modificado	Comprometido	Devengado	Ejercido	% de Ejercido Vs. Modificado		
20,000.16	16,192.00	16,192.00	16,192.00	16,192.00	100.00		

DATOS DEL INDICADOR							
<b>Nombre :</b> PORCENTAJE DE CAPACITACIONES OTORGADAS				<b>Número de indicador :</b> 20			
<b>Definición :</b> MIDE EL PORCENTAJE DE CAPACITACIONES OTORGADAS RESPECTO DE LAS AGENDADAS							
<b>Método de Cálculo :</b> (CAPACITACIONES OTORGADAS / SOLICITUDES DE CAPACITACIÓN RECIBIDAS) * 100							
Tipo	Dimensión	Frecuencia de Medición	Forma de cálculo del indicador	Tipo de Valor	Sentido Esperado		
GESTIÓN	EFICACIA	TRIMESTRAL	PORCENTAJE	FLUJO	ASCENDENTE		
MEDIOS DE VERIFICACIÓN / FUENTE INFORMACIÓN				SUPUESTO			
Informe realizado por el Departamento de Vinculación, avalado por la Subdirección de Planeación y reguardado por el Departamento de Vinculación y verificable en la página www.itsmigra.edu.mx.				EXISTE EL INTERÉS DE LOS SECTORES PRODUCTIVO, SOCIAL Y GUBERNAMENTAL EN REALIZAR PROYECTOS Y ASÍ CONTRIBUIR AL DESARROLLO DE LA REGIÓN			

DATOS DE LA META							
<b>Definición de la variable Meta:</b> 1 - NÚMERO DE CAPACITACIONES OTORGADAS							
<b>Unidad de medida:</b> 25 - NÚMERO							
LÍNEA BASE DEL INDICADOR				VALOR PROGRAMADO ANUAL			
AÑO	2017	VALOR	45.00	AÑO	2019	VALOR	50.00

AVANCE TRIMESTRAL							
METAS	1er.TRIMESTRE	2o.TRIMESTRE	3er.TRIMESTRE	4o.TRIMESTRE	CUMPLIMIENTO DE METAS		
PROGRAMADA	12.00	13.00	12.00	13.00	T1+T2+T3+T4	50.00	
PROGRAMACIÓN ACTUALIZADA	12.00	13.00			T1+T2+T3+T4	50.00	
ALCANZADA	6.00	15.00	0.00	0.00	T1+T2+T3+T4	21.00	
PORCENTAJE ALCANZADO TRIMESTRAL	50.00	115.38	0.00	0.00	PORCENTAJE ALCANZADO ANUAL	42.00	

PORCENTAJE DE CUMPLIMIENTO ALCANZADO EN EL TRIMESTRE: 30.00 %

JEFE ADMINISTRATIVO  
C.P. PEDRO JACINTO RAMÍREZ  
SUBDIRECTOR DE SERVICIOS ADMINISTRATIVOS

TITULAR DE LA DEPENDENCIA/ENTIDAD  
ING. MIGUEL ANGEL MÉNDEZ ROSADO.  
DIRECTOR GENERAL

**REPORTE DE AVANCE DE GESTIÓN**  
**UR 535 - INSTITUTO TECNOLÓGICO SUPERIOR DE SAN MIGUEL EL GRANDE**  
**SEGUNDO TRIMESTRE 2019**



**ALINEACIÓN PED:**  
**ESTRATEGIA:** 01-PROMOVER LOS MECANISMOS PARA INCENTIVAR LA VINCULACIÓN ENTRE LAS IES Y LOS SECTORES PRODUCTIVO Y SOCIAL EN EL ESTADO DE OAXACA.  
**LÍNEAS DE ACCIÓN:** 03-ORIENTAR LA PLANEACIÓN INSTITUCIONAL Y LOS PLANES Y PROGRAMAS DE ESTUDIOS A POTENCIAR LAS VOCACIONES PRODUCTIVAS REGIONALES, CON PARTICULAR ATENCIÓN A LA DEMANDA QUE GENEREN LAS ZEE.  
**UE:** 001-INSTITUTO TECNOLÓGICO SUPERIOR DE SAN MIGUEL EL GRANDE

**MATRIZ DE INDICADORES PARA RESULTADOS:**  
**COMPONENTE:** 647-CULTURA, CIVISMO Y DEPORTE PROMOVIDO Y DIFUNDIDO  
**ACTIVIDAD:** 248-REALIZAR EVENTO CIVICO

ESTRUCTURA PROGRAMATICA PRESUPUESTAL			
PROGRAMA	SUBPROGRAMA	PROYECTO	OBRA/ACTIVIDAD
156-VINCULACION DE LAS INSTITUCIONES DE NIVEL SUPERIOR CON EL SECTOR PRODUCTIVO Y SOCIAL.	02-PROMOCION Y DIFUSION CULTURA, CIVICA Y DEPORTIVA	000--	002-REALIZAR EVENTOS CIVICOS

PRESUPUESTO ANUAL							
Aprobado	Ampliación	Reducción	Modificado	EJERCIDO T1	EJERCIDO T2	EJERCIDO T3	EJERCIDO T4
				7,276.70	28,287.30	0.00	0.00
120,000.00	0.00	0.00	120,000.00	TOTAL EJERCIDO AL TRIMESTRE VIGENTE			35,564.00

PRESUPUESTO TRIMESTRAL DE LA ACTIVIDAD							
Aprobado	Modificado	Comprometido	Devengado	Ejercido	% de Ejercido Vs. Modificado		
30,000.00	28,287.30	28,287.30	28,287.30	28,287.30	100.00		

DATOS DEL INDICADOR							
<b>Nombre :</b> PORCENTAJE DE EVENTOS CIVICOS REALIZADOS				<b>Número de indicador :</b> 248			
<b>Definición :</b> MIDE EL PORCENTAJE DE EVENTOS CIVICOS REALIZADOS							
<b>Método de Cálculo :</b> (EVENTOS CÍVICOS ASISTIDOS / EVENTOS CVICOS PROGRAMADOS) * 100							
Tipo	Dimensión	Frecuencia de Medición	Forma de cálculo del indicador	Tipo de Valor	Sentido Esperado		
GESTIÓN	EFICIENCIA	TRIMESTRAL	PORCENTAJE	FLUJO	ASCENDENTE		
MEDIOS DE VERIFICACIÓN / FUENTE INFORMACIÓN				SUPUESTO			
CONVOCATORIAS Y CONSTANCIAS DE PARTICIPACIÓN POR EL DEPARTAMENTO DE ACTIVIDADES EXTRA-ESCOLARES Y DE INNOVACIÓN Y CALIDAD. VERIFICABLE EN LA PAGINA WWW.ITSMIGRA.EDU.MX				PARTICIPACIÓN ACTIVA DE LOS ALUMNOS EN ACTIVIDADES CÍVICAS, CULTURALES Y DEPORTIVAS			

DATOS DE LA META							
<b>Definición de la variable Meta:</b> 1 - NÚMERO DE EVENTOS CIVICOS REALIZADOS							
<b>Unidad de medida:</b> 25 - NÚMERO							

LÍNEA BASE DEL INDICADOR				VALOR PROGRAMADO ANUAL			
AÑO	2017	VALOR	2.00	AÑO	2019	VALOR	1.00

AVANCE TRIMESTRAL							
METAS	1er.TRIMESTRE	2o.TRIMESTRE	3er.TRIMESTRE	4o.TRIMESTRE	CUMPLIMIENTO DE METAS		
PROGRAMADA	0.00	0.00	0.00	1.00	T1+T2+T3+T4		1.00
PROGRAMACIÓN ACTUALIZADA	0.00	0.00			T1+T2+T3+T4		1.00
ALCANZADA	1.00	1.00	0.00	0.00	T1+T2+T3+T4		2.00
PORCENTAJE ALCANZADO TRIMESTRAL				0.00	PORCENTAJE ALCANZADO ANUAL		200.00

PORCENTAJE DE CUMPLIMIENTO ALCANZADO EN EL TRIMESTRE: 100.00 %

JEFE ADMINISTRATIVO  
 C.P. PEDRO JACINTO RAMÍREZ  
 SUBDIRECTOR DE SERVICIOS ADMINISTRATIVOS

TITULAR DE LA DEPENDENCIA/ENTIDAD  
 ING. MIGUEL ANGEL MÉNDEZ ROSADO.  
 DIRECTOR GENERAL



GOBIERNO DEL ESTADO  
DE OAXACA



**ISTMIGRA**  
Instituto Tecnológico  
Superior de San Miguel el Grande

## PROGRAMAS Y PROYECTOS DE INVERSION

# NO APLICA



GOBIERNO DEL ESTADO  
DE OAXACA



**ISTMIGRA**  
Instituto Tecnológico  
Superior de San Miguel el Grande

## RELACION DE BIENES INMUEBLES QUE COMPONEN EL PATRIMONIO

DEL 1 DE ENERO AL 30 DE JUNIO DE 2019  
(Pesos)

CUENTA	DESCRIPCIÓN DEL BIEN	Saldo Final
12310	TERRENOS	2,448,320
12330	EDIFICIOS NO RESIDENCIALES	8,796,960
12351	EDIFICACIÓN HABITACIONAL EN PROCESO	
12352	EDIFICACIÓN NO HABITACIONAL EN PROCESO	
12353	CONSTRUCCIÓN DE OBRAS PARA EL ABASTECIMIENTO DE AGUA, PETRÓLEO, GAS, ELECTRICIDAD Y TELECOMUNICACION	
12354	DIVISIÓN DE TERRENOS Y CONSTRUCCIÓN DE OBRAS DE URBANIZACIÓN EN PROCESO	
12355	CONSTRUCCIÓN DE VÍAS DE COMUNICACIÓN EN PROCESO	
12356	OTRAS CONSTRUCCIONES DE INGENIERÍA CIVIL U OBRA PESADA EN PROCESO	
12357	INSTALACIONES Y EQUIPAMIENTO EN CONSTRUCCIONES EN PROCESO	
12359	TRABAJOS DE ACABADOS EN EDIFICACIONES Y OTROS TRABAJOS ESPECIALIZADOS EN PROCESO	
12361	EDIFICACIÓN HABITACIONAL EN PROCESO	
12362	EDIFICACIÓN NO HABITACIONAL EN PROCESO	
12363	CONSTRUCCIÓN DE OBRAS PARA EL ABASTECIMIENTO DE AGUA, PETRÓLEO, GAS, ELECTRICIDAD Y TELECOMUNICACION	
12364	DIVISIÓN DE TERRENOS Y CONSTRUCCIÓN DE OBRAS DE URBANIZACIÓN	
12365	CONSTRUCCIÓN DE VÍAS DE COMUNICACIÓN EN PROCESO	
12366	OTRAS CONSTRUCCIONES DE INGENIERÍA CIVIL U OBRA PESADA EN PROCESO	
12367	INSTALACIONES Y EQUIPAMIENTO EN CONSTRUCCIONES EN PROCESO	
12369	TRABAJOS DE ACABADOS EN EDIFICACIONES Y OTROS TRABAJOS ESPECIALIZADOS EN PROCESO	
12390	OTROS BIENES INMUEBLES	
	<b>SUMA TOTAL:</b>	<b>11,245,280</b>



GOBIERNO DEL ESTADO  
DE OAXACA



**ISTMIGRA**  
Instituto Tecnológico  
Superior de San Miguel el Grande

RELACION DE BIENES MUEBLES QUE COMPONEN EL PATRIMONIO  
DEL 1 DE ENERO AL 30 DE JUNIO DE 2019  
(Pesos)

CUENTA	DESCRIPCIÓN DEL BIEN	Saldo Final
12411	MUEBLES DE OFICINA Y ESTANTERÍA	322,804
12412	MUEBLES, EXCEPTO DE OFICINA Y ESTANTERÍA	
12413	EQUIPO DE CÓMPUTO Y DE TECNOLOGÍAS DE LA INFORMACIÓN	1,297,112
12419	OTROS MOBILIARIOS Y EQUIPOS DE ADMINISTRACIÓN	
12421	EQUIPOS Y APARATOS AUDIOVISUALES	204,683
12422	APARATOS DEPORTIVOS	
12423	CÁMARAS FOTOGRÁFICAS Y DE VIDEO	35,000
12429	OTRO MOBILIARIO Y EQUIPO EDUCACIONAL Y RECREATIVO	37,613
12431	EQUIPO MÉDICO Y DE LABORATORIO	22,400
12432	INSTRUMENTAL MÉDICO Y DE LABORATORIO	
12441	AUTOMÓVILES Y CAMIONES	4,969,814
12442	CARROCERIAS Y REMOLQUES	
12443	EQUIPO AEROSPAZIAL	
12445	EMBARCACIONES	
12449	OTROS EQUIPOS DE TRANSPORTE	
12450	EQUIPO DE DEFENSA Y SEGURIDAD	
12461	MAQUINARIA Y EQUIPO AGROPECUARIO	
12462	MAQUINARIA Y EQUIPO INDUSTRIAL	
12463	MAQUINARIA Y EQUIPO DE CONSTRUCCIÓN	
12464	SISTEMAS DE AIRE ACONDICIONADO, CALEFACCIÓN Y DE REFRIGERACIÓN INDUSTRIAL Y COMERCIAL	
12465	EQUIPO DE COMUNICACIÓN Y TELECOMUNICACIÓN	25,335
12466	EQUIPOS DE GENERACIÓN ELÉCTRICA, APARATOS Y ACCESORIOS ELÉCTRICOS	
12467	HERRAMIENTAS Y MÁQUINAS-HERRAMIENTA	29,619
12469	OTROS EQUIPOS	19,447
12471	BIENES ARTÍSTICOS, CULTURALES Y CIENTÍFICOS	2,646
12483	AVES	
12484	OVINOS Y CAPRINOS	
12486	EQUINOS	
12487	ESPECIES MENORES Y DE ZOOLOGICO	
12488	ÁRBOLES Y PLANTAS	
12489	OTROS ACTIVOS BIOLÓGICOS	
	<b>SUMA TOTAL:</b>	<b>6,966,474</b>

Segundo Informe Trimestral Enero - Junio del Ejercicio 2019.





GOBIERNO DEL ESTADO  
DE OAXACA



**ISTMIGRA**  
Instituto Tecnológico  
Superior de San Miguel el Grande

### RELACION DE CUENTAS BANCARIAS PRODUCTIVAS ESPECIFICAS DEL 1 DE ENERO AL 30 DE JUNIO DE 2019

FONDO, PROGRAMA O CONVENIO	DATOS DE LA CUENTA BANCARIA	
	INSTITUCION BANCARIA	NUMERO DE CUENTA
SUBSIDIOS Y SUBVENCIONES	SANTANDER	65506549570
SUBSIDIOS Y SUBVENCIONES	SANTANDER	65506549519



GOBIERNO DEL ESTADO  
DE OAXACA



**ISTMIGRA**  
Instituto Tecnológico  
Superior de San Miguel el Grande

## RELACION DE ESQUEMAS BURSATILES Y COBERTURAS FINANCIERAS

# NO APLICA



GOBIERNO DEL ESTADO  
DE OAXACA



**ISTMIGRA**  
Instituto Tecnológico  
Superior de San Miguel el Grande

### Montos pagados por ayudas y subsidios Del 1 de Enero al 30 de Junio 2019

Concepto	Ayuda	Subsidio	Sector (económico o social)	Beneficiario	CURP	RFC	Monto Pagado
N/A	N/A	N/A	N/A	N/A	N/A	N/A	0.00

INSTITUTO TECNOLÓGICO SUPERIOR DE SAN MIGUEL EL GRANDE  
Estado de Situación Financiera Detallado - LDF  
Al 30 de JUNIO de 2018 y al 30 de JUNIO de 2019  
(PESOS)

Concepto	30 de JUNIO de 2019	30 de JUNIO de 2018	Concepto	30 de JUNIO de 2019	30 de JUNIO de 2018
<b>ACTIVO</b>			<b>PASIVO</b>		
<b>Activo Circulante</b>			<b>Pasivo Circulante</b>		
Efectivo y Equivalentes	8,073,079	4,698,562	Cuentas por Pagar a Corto Plazo	15,033,427	12,881,704
Efectivo	8,073,079	4,698,562	Servicios Personales por Pagar a Corto Plazo	0	0
Bancos/Tesorería	0	0	Proveedores por Pagar a Corto Plazo	0	0
Bancos/Dependencias y Otros	0	0	Contratistas por Obras Públicas por Pagar a Corto Plazo	0	0
Inversiones Temporales (Hasta 3 meses)	0	0	Participaciones y Aportaciones por Pagar a Corto Plazo	0	0
Fondos con Afectación Específica	0	0	Transferencias Otorgadas por Pagar a Corto Plazo	4,596,509	6,928,641
Depósitos de Fondos de Terceros en Garantía y/o Administración	0	0	Intereses, Comisiones y Otros Gastos de la Deuda Pública por Pagar a Corto Plazo	0	0
Otros Efectivos y Equivalentes	0	0	Retenciones y Contribuciones por Pagar a Corto Plazo	2,904,957	2,029,750
Derechos a Recibir Efectivo o Equivalentes	7,706,727	9,091,928	Devoluciones de la Ley de Ingresos por Pagar a Corto Plazo	0	0
Inversiones Financieras de Corto Plazo	0	0	Otras Cuentas por Pagar a Corto Plazo	0	0
Cuentas por Cobrar a Corto Plazo	0	4,022	Documentos por Pagar a Corto Plazo	0	0
Deudores Diversos por Cobrar a Corto Plazo	7,706,727	9,087,906	Documentos Comerciales por Pagar a Corto Plazo	0	0
Ingresos por Recuperar a Corto Plazo	0	0	Documentos con Contratistas por Obras Públicas por Pagar a Corto Plazo	0	0
Deudores por Anticipos de la Tesorería a Corto Plazo	0	0	Otros Documentos por Pagar a Corto Plazo	0	0
Préstamos Otorgados a Corto Plazo	0	0	Porción a Corto Plazo de la Deuda Pública a Largo Plazo	0	0
Otros Derechos a Recibir Efectivo o Equivalentes a Corto Plazo	0	0	Porción a Corto Plazo de la Deuda Pública	0	0
Derechos a Recibir Bienes o Servicios	0	0	Porción a Corto Plazo de Arrendamiento Financiero	0	0
Anticipo a Proveedores por Adquisición de Bienes y Prestación de Servicios a Corto Plazo	0	0	Títulos y Valores a Corto Plazo	0	0
Anticipo a Proveedores por Adquisición de Bienes Inmuebles y Muebles a Corto Plazo	0	0	Pasivos Diferidos a Corto Plazo	0	0
Anticipo a Proveedores por Adquisición de Bienes Intangibles a Corto Plazo	0	0	Ingresos Cobrados por Adelantado a Corto Plazo	0	0
Anticipo a Contratistas por Obras Públicas a Corto Plazo	0	0	Intereses Cobrados por Adelantado a Corto Plazo	0	0
Otros Derechos a Recibir Bienes o Servicios a Corto Plazo	0	0	Otros Pasivos Diferidos a Corto Plazo	0	0
Inventarios	0	0	Fondos y Bienes de Terceros en Garantía y/o Administración a Corto Plazo	0	0
Inventario de Mercancías para Venta	0	0	Fondos en Garantía a Corto Plazo	0	0
Inventario de Mercancías Terminadas	0	0	Fondos en Administración a Corto Plazo	0	0
Inventario de Mercancías en Proceso de Elaboración	0	0	Fondos Contingentes a Corto Plazo	0	0
Inventario de Materias Primas, Materiales y Suministros para Producción	0	0	Fondos de Fideicomisos, Mandatos y Contratos Análogos a Corto Plazo	0	0
Bienes en Tránsito	0	0	Otros Fondos de Terceros en Garantía y/o Administración a Corto Plazo	0	0
Almacenes	0	0	Valores y Bienes en Garantía a Corto Plazo	0	0
Estimación por Pérdida o Deterioro de Activos Circulantes	0	0	Provisiones a Corto Plazo	0	0
Estimaciones para Cuentas Incobrables por Derechos a Recibir Efectivo o Equivalentes	0	0	Provisión para Demandas y Juicios a Corto Plazo	0	0
Estimación por Deterioro de Inventarios	0	0	Provisión para Contingencias a Corto Plazo	0	0
Otros Activos Circulantes	0	0	Otras Provisiones a Corto Plazo	0	0
Valores en Garantía	0	0	Otros Pasivos a Corto Plazo	0	0
Bienes en Garantía (excluye depósitos de fondos)	0	0	Ingresos por Clasificar	0	0
Bienes Derivados de Embargos, Decomisos, Aseguramientos y Dación en Pago	0	0	Recaudación por Participar	0	0
Adquisición con Fondos de Terceros	0	0	Otros Pasivos Circulantes	0	0
<b>Total de Activos Circulantes</b>	<b>15,779,806</b>	<b>13,790,490</b>	<b>Total de Pasivos Circulantes</b>	<b>15,033,427</b>	<b>12,881,704</b>
<b>Activo No Circulante</b>			<b>Pasivo No Circulante</b>		
Inversiones Financieras a Largo Plazo	0	0	Cuentas por Pagar a Largo Plazo	0	0
Derechos a Recibir Efectivo o Equivalentes a Largo Plazo	0	0	Documentos por Pagar a Largo Plazo	0	0
Bienes Inmuebles, Infraestructura y Construcciones en Proceso	11,245,280	11,245,280	Deuda Pública a Largo Plazo	0	0
Bienes Muebles	6,966,474	6,757,343	Pasivos Diferidos a Largo Plazo	0	0
Activos Intangibles	53,715	53,715	Fondos y Bienes de Terceros en Garantía y/o en Administración a Largo Plazo	0	0
Depreciación, Deterioro y Amortización Acumulada de Bienes	-352,476	0	Provisiones a Largo Plazo	0	0
Activos Diferidos	0	0	<b>Total de Pasivos No Circulantes</b>	<b>0</b>	<b>0</b>
Estimación por Pérdida o Deterioro de Activos no Circulantes	0	0	<b>Total del Pasivo</b>	<b>15,033,427</b>	<b>12,881,704</b>
Otros Activos no Circulantes	0	0	<b>HACIENDA PÚBLICA/PATRIMONIO</b>		
<b>Total de Activos No Circulantes</b>	<b>17,912,993</b>	<b>18,056,338</b>	<b>Hacienda Pública/Patrimonio Contribuido</b>	<b>1,823,841</b>	<b>1,823,841</b>
<b>Total del Activo</b>	<b>33,692,799</b>	<b>31,846,829</b>	Aportaciones	0	0
			Donaciones de Capital	0	0
			Actualización de la Hacienda Pública/Patrimonio	1,823,841	1,823,841
			<b>Hacienda Pública/Patrimonio Generado</b>	<b>0</b>	<b>0</b>
			Resultados del Ejercicio (Ahorro/ Desahorro)	359,987	2,286,299
			Resultados de Ejercicios Anteriores	8,157,339	6,532,759
			Revalúos	11,207,047	11,207,047
			Cambios en políticas contables	-1,166,549	-1,166,549
			Rectificaciones de Resultados de Ejercicios Anteriores	-2,888,843	-2,884,821
			Cambios por errores contables	-1,722,294	-1,718,272
			<b>Exceso o Insuficiencia en la Actualización de la Hacienda Pública/Patrimonio</b>	<b>0</b>	<b>0</b>
			Resultado por Posición Monetaria	0	0
			Resultado por Tenencia de Activos no Monetarios	0	0
			<b>Total Hacienda Pública/Patrimonio</b>	<b>16,475,544</b>	<b>14,854,985</b>
			<b>Total Hacienda</b>	<b>18,299,385</b>	<b>16,678,826</b>
			<b>Total del Pasivo y Hacienda Pública/Patrimonio</b>	<b>33,692,799</b>	<b>31,846,829</b>

INSTITUTO TECNOLÓGICO SUPERIOR DE SAN MIGUEL EL GRANDE			
Balance Presupuestario - LDF			
Del 1 de Enero al 30 de Junio de 2019			
(PESOS)			
Concepto	Estimado/ Aprobado	Devengado	Recaudado/ Pagado
<b>A. Ingresos Totales (A = A1+A2+A3)</b>	<b>12,733,220.06</b>	<b>10,132,169.01</b>	<b>9,804,208.36</b>
A1. Ingresos de Libre Disposición	12,609,220.06	10,064,556.13	9,736,595.48
A2. Transferencias Federales Etiquetadas	124,000.00	67,612.88	67,612.88
A3. Financiamiento Neto	0	0	0
<b>B. Egresos Presupuestarios<sup>1</sup> (B = B1+B2)</b>			
B1. Gasto No Etiquetado (sin incluir Amortización de la Deuda Pública)	0	0	0
B2. Gasto Etiquetado (sin incluir Amortización de la Deuda Pública)	0	0	0
<b>C. Remanentes del Ejercicio Anterior (C = C1 + C2)</b>			
C1. Remanentes de Ingresos de Libre Disposición aplicados en el periodo		0	0
C2. Remanentes de Transferencias Federales Etiquetadas aplicados en el periodo		0	0
<b>I. Balance Presupuestario (I = A - B + C)</b>	<b>0</b>	<b>0</b>	<b>0</b>
<b>II. Balance Presupuestario sin Financiamiento Neto (II = I - A3)</b>	<b>0</b>	<b>0</b>	<b>0</b>
<b>III. Balance Presupuestario sin Financiamiento Neto y sin Remanentes del Ejercicio Anterior (III= II - C)</b>	<b>0</b>	<b>0</b>	<b>0</b>

Concepto	Aprobado	Devengado	Pagado
<b>E. Intereses, Comisiones y Gastos de la Deuda (E = E1+E2)</b>			
E1. Intereses, Comisiones y Gastos de la Deuda con Gasto No Etiquetado	0	0	0
E2. Intereses, Comisiones y Gastos de la Deuda con Gasto Etiquetado	0	0	0
<b>IV. Balance Primario (IV = III + E)</b>	<b>0</b>	<b>0</b>	<b>0</b>

Concepto	Estimado/ Aprobado	Devengado	Recaudado/ Pagado
<b>F. Financiamiento (F = F1 + F2)</b>			
F1. Financiamiento con Fuente de Pago de Ingresos de Libre Disposición	0	0	0
F2. Financiamiento con Fuente de Pago de Transferencias Federales Etiquetadas	0	0	0
<b>G. Amortización de la Deuda (G = G1 + G2)</b>			
G1. Amortización de la Deuda Pública con Gasto No Etiquetado	0	0	0
G2. Amortización de la Deuda Pública con Gasto Etiquetado	0	0	0
<b>A3. Financiamiento Neto (A3 = F - G)</b>	<b>0</b>	<b>0</b>	<b>0</b>

Concepto	Estimado/ Aprobado	Devengado	Recaudado/ Pagado
A1. Ingresos de Libre Disposición			
<b>A3.1 Financiamiento Neto con Fuente de Pago de Ingresos de Libre Disposición (A3.1 = F1 - G1)</b>	<b>0</b>	<b>0</b>	<b>0</b>
F1. Financiamiento con Fuente de Pago de Ingresos de Libre Disposición	0	0	0
G1. Amortización de la Deuda Pública con Gasto No Etiquetado	0	0	0
B1. Gasto No Etiquetado (sin incluir Amortización de la Deuda Pública)	0	0	0
C1. Remanentes de Ingresos de Libre Disposición aplicados en el periodo		0	0
<b>V. Balance Presupuestario de Recursos Disponibles (V = A1 + A3.1 - B1 + C1)</b>	<b>0</b>	<b>0</b>	<b>0</b>
<b>VI. Balance Presupuestario de Recursos Disponibles sin Financiamiento Neto (VI = V - A3.1)</b>	<b>0</b>	<b>0</b>	<b>0</b>

Concept	Estimado/ Aprobado	Devengado	Recaudado/ Pagado
A2. Transferencias Federales Etiquetadas	0	0	0
<b>A3.2 Financiamiento Neto con Fuente de Pago de Transferencias Federales Etiquetadas (A3.2 = F2 - G2)</b>	<b>0</b>	<b>0</b>	<b>0</b>
F2. Financiamiento con Fuente de Pago de Transferencias Federales Etiquetadas	0	0	0
G2. Amortización de la Deuda Pública con Gasto Etiquetado	0	0	0
B2. Gasto Etiquetado (sin incluir Amortización de la Deuda Pública)	0	0	0
C2. Remanentes de Transferencias Federales Etiquetadas aplicados en el periodo		0	0
<b>VII. Balance Presupuestario de Recursos Etiquetados (VII = A2 + A3.2 - B2 + C2)</b>	<b>0</b>	<b>0</b>	<b>0</b>
<b>VIII. Balance Presupuestario de Recursos Etiquetados sin Financiamiento Neto (VIII = VII - A3.2)</b>	<b>0</b>	<b>0</b>	<b>0</b>

INSTITUTO TECNOLÓGICO SUPERIOR DE SAN MIFUEL EL GRANDE  
Estado Analítico de Ingreso Detallado - LDF  
Del 1 de Enero al 30 de Junio de 2019  
(PESOS)

Concepto	Ingreso					Diferencia
	Estimado	Ampliaciones/ (Reducciones)	Modificado	Devengado	Recaudado	
<b>Ingresos de Libre Disposición</b>	0	0	0	0	0	0
A. Impuestos	0	0	0	0	0	0
B. Cuotas y Aportaciones de Seguridad Social	0	0	0	0	0	0
C. Contribuciones de Mejoras	0	0	0	0	0	0
D. Derechos	0	0	0	0	0	0
E. Productos	0	0	0	0	0	0
F. Aprovechamientos	0	0	0	0	0	0
G. Ingresos por Ventas de Bienes y Servicios	0	0	0	0	0	0
H. Participaciones (H=h1+h2+h3+h4+h5+h6+h7+h8+h9+h10+h11)	0	0	0	0	0	0
h1) Fondo General de Participaciones	0	0	0	0	0	0
h2) Fondo de Fomento Municipal	0	0	0	0	0	0
h3) Fondo de Fiscalización y Recaudación	0	0	0	0	0	0
h4) Fondo de Compensación	0	0	0	0	0	0
h5) Fondo de Extracción de Hidrocarburos	0	0	0	0	0	0
h6) Impuesto Especial Sobre Producción y Servicios	0	0	0	0	0	0
h7) 0.136% de la Recaudación Federal Participable	0	0	0	0	0	0
h8) 3.17% Sobre Extracción de Petróleo	0	0	0	0	0	0
h9) Gasolinas y Diésel	0	0	0	0	0	0
h10) Fondo del Impuesto Sobre la Renta	0	0	0	0	0	0
h11) Fondo de Estabilización de los Ingresos de las Entidades Federativas	0	0	0	0	0	0
I. Incentivos Derivados de la Colaboración Fiscal (I=i1+i2+i3+i4+i5)	0	0	0	0	0	0
i1) Tenencia o Uso de Vehículos	0	0	0	0	0	0
i2) Fondo de Compensación ISAN	0	0	0	0	0	0
i3) Impuesto Sobre Automóviles Nuevos	0	0	0	0	0	0
i4) Fondo de Compensación de Repecos-Intermedios	0	0	0	0	0	0
i5) Otros Incentivos Económicos	0	0	0	0	0	0
J. Transferencias	12,609,220.06	-1488083.19	11,121,137	10,064,556	9,736,595	1,056,581
K. Convenios	0	0	0	0	0	0
k1) Otros Convenios y Subsidios	0	0	0	0	0	0
L. Otros Ingresos de Libre Disposición (L=l1+l2)	0	0	0	0	0	0
l1) Participaciones en Ingresos Locales	0	0	0	0	0	0
l2) Otros Ingresos de Libre Disposición	0	0	0	0	0	0
<b>I. Total de Ingresos de Libre Disposición (I=A+B+C+D+E+F+G+H+I+J+K+L)</b>						
<b>Ingresos Excedentes de Ingresos de Libre Disposición</b>						
<b>Transferencias Federales Etiquetadas</b>						
A. Aportaciones (A=a1+a2+a3+a4+a5+a6+a7+a8)	0	0	0	0	0	0
a1) Fondo de Aportaciones para la Nómina Educativa y Gasto Operativo	0	0	0	0	0	0
a2) Fondo de Aportaciones para los Servicios de Salud	0	0	0	0	0	0
a3) Fondo de Aportaciones para la Infraestructura Social	0	0	0	0	0	0
a4) Fondo de Aportaciones para el Fortalecimiento de los Municipios y de las Demarcaciones Territoriales del Distrito Federal	0	0	0	0	0	0
a5) Fondo de Aportaciones Múltiples	0	0	0	0	0	0
a6) Fondo de Aportaciones para la Educación Tecnológica y de Adultos	0	0	0	0	0	0
a7) Fondo de Aportaciones para la Seguridad Pública de los Estados y del Distrito Federal	0	0	0	0	0	0
a8) Fondo de Aportaciones para el Fortalecimiento de las Entidades Federativas	0	0	0	0	0	0
B. Convenios (B=b1+b2+b3+b4)	0	0	0	0	0	0
b1) Convenios de Protección Social en Salud	0	0	0	0	0	0
b2) Convenios de Descentralización	0	0	0	0	0	0
b3) Convenios de Reasignación	0	0	0	0	0	0
b4) Otros Convenios y Subsidios	0	0	0	0	0	0
C. Fondos Distintos de Aportaciones (C=c1+c2)	0	0	0	0	0	0
c1) Fondo para Entidades Federativas y Municipios Productores de Hidrocarburos	0	0	0	0	0	0
c2) Fondo Minero	0	0	0	0	0	0
D. Transferencias, Subsidios y Subvenciones, y Pensiones y Jubilaciones	124,000.00	-56387.12	67,613	67,613	67,613	0
E. Otras Transferencias Federales Etiquetadas	0	0	0	0	0	0
<b>II. Total de Transferencias Federales Etiquetadas (II = A + B + C + D + E)</b>						
<b>III. Ingresos Derivados de Financiamientos (III = A)</b>						
A. Ingresos Derivados de Financiamientos	0	0	0	0	0	0
<b>IV. Total de Ingresos (IV = I + II + III)</b>	<b>12,733,220</b>	<b>-1,544,470</b>	<b>11,188,750</b>	<b>10,132,169</b>	<b>9,804,208</b>	<b>1,056,581</b>
<b>Datos Informativos</b>						
1. Ingresos Derivados de Financiamientos con Fuente de Pago de Ingresos de Libre Disposición	0	0	0	0	0	0
2. Ingresos Derivados de Financiamientos con Fuente de Pago de Transferencias Federales Etiquetadas	0	0	0	0	0	0
3. Ingresos Derivados de Financiamientos (3 = 1 + 2)	0	0	0	0	0	0

INSTITUTO TECNOLÓGICO SUPERIOR DE SAN MIGUEL EL GRANDE  
Informe Analítico de la Deuda Pública y Otros Pasivos - LDF  
Del 1 de Enero al 30 de Junio de 2019  
(PESOS)

Denominación de la Deuda Pública y Otros Pasivos	Saldo al 30 de septiembre de 2018 (d)	Disposiciones del Periodo (e)	Amortizaciones del Periodo (f)	Revaluaciones, Reclasificaciones y Otros Ajustes (g)	Saldo Final del Periodo (h) h=d+e-f+g	Pago de Intereses del Periodo (i)	Pago de Comisiones y demás costos asociados durante el Periodo (j)
<b>1. Deuda Pública (1=A+B)</b>							
A. Corto Plazo (A=a1+a2+a3)							
a1) Instituciones de Crédito							
a2) Títulos y Valores							
a3) Arrendamientos Financieros							
B. Largo Plazo (B=b1+b2+b3)							
b1) Instituciones de Crédito							
b2) Títulos y Valores							
b3) Arrendamientos Financieros							
<b>2. Otros Pasivos</b>							
<b>3. Total de la Deuda Pública y Otros Pasivos (3=1+2)</b>							
<b>4. Deuda Contingente <sup>1</sup> (Informativo)</b>							
A. Deuda Contingente 1							
B. Deuda Contingente 2							
C. Deuda Contingente XX							
<b>5. Valor de Instrumentos Bono Cupón Cero <sup>2</sup> (Informativo)</b>							
A. Instrumento Bono Cupón Cero 1							
B. Instrumento Bono Cupón Cero 2							
C. Instrumento Bono Cupón Cero XX							

<sup>1</sup> Se refiere a cualquier Financiamiento sin fuente o garantía de pago definitiva, que sea asumida de manera solidaria o subsidiaria por las Entidades Federativas con sus Municipios, organismos descentralizados y empresas de participación estatal mayoritaria y fideicomisos, locales o municipales, y por los Municipios con sus respectivos organismos descentralizados y empresas de participación municipal mayoritaria.

<sup>2</sup> Se refiere al valor del Bono Cupón Cero que respalda el pago de los créditos pasivos del mismo (Activo).

Obligaciones a Corto Plazo (k)	Monto Contratado (l)	Plazo Pactado (m)	Tasa de Interés (n)	Comisiones y Costos Relacionados (o)	Tasa Efectiva (p)
<b>6. Obligaciones a Corto Plazo (Informativo)</b>					
A. Crédito 1					
B. Crédito 2					
C. Crédito XX					

INSTITUTO TECNOLÓGICO SUPERIOR DE SAN MIGUEL EL GRANDE  
Informe Analítico de Obligaciones Diferentes de Financiamientos -LDF  
Del 1 de Enero al 30 de Junio de 2019  
(PESOS)

Denominación de las Obligaciones Diferentes de Financiamiento (c )	Fecha del Contrato (g)	Fecha de inicio de operación del proyecto (e )	Fecha de vencimiento (f)	Monto de la inversión pactado (g)	Plazo pactado (h)	Monto promedio mensual del pago de la contraprestación (i)	Monto promedio mensual del pago de la contraprestación correspondiente al pago de inversión (j)	Monto pagado de la inversión al 30 de Junio de 2018 (k)	Monto pagado de la inversión actualizado al 30 de Junio de 2018 (l)	Saldo pendiente por pagar de la inversión al 30 de Junio de 2018 (m = g - i)
<b>A. Asociaciones Público Privadas (APP's) (A=a+b+c+d)</b>										
a) APP 1										
b) APP 2										
c) APP 3										
d) APP XX										
<b>B. Otros Instrumentos (B=a+b+c+d)</b>										
a) Otro Instrumento 1										
b) Otro Instrumento 2										
c) Otro Instrumento 3										
d) Otro Instrumento XX										
<b>C. Total de Obligaciones Diferentes de Financiamiento (C=A+B)</b>										

No aplica



INSTITUTO TECNOLÓGICO SUPERIOR DE SAN MIGUEL EL GRANDE						
Estado Analítico del Ejercicio del Presupuesto de Egresos Detallado - LDF						
Clasificación por Objeto del Gasto (Capítulo y Concepto)						
Del 1 de ENERO al 30 de Junio de 2019						
(PESOS)						
Concepto	Egresos					Subejercicio
	Aprobado	Ampliaciones/ (Reducciones)	Modificado	Devengado	Pagado	
<b>I. Gasto No Etiquetado (I=A+B+C+D+E+F+G+H+I)</b>	<b>12,609,220</b>	<b>-1,488,083</b>	<b>11,121,137</b>	<b>10,064,556</b>	<b>9,736,595</b>	<b>1,056,581</b>
A. Servicios Personales (A=a1+a2+a3+a4+a5+a6+a7)	0	0	0	0	0	0
a1) Remuneraciones al Personal de Carácter Permanente	0	0	0	0	0	0
a2) Remuneraciones al Personal de Carácter Transitorio	0	0	0	0	0	0
a3) Remuneraciones Adicionales y Especiales	0	0	0	0	0	0
a4) Seguridad Social	0	0	0	0	0	0
a5) Otras Prestaciones Sociales y Económicas	0	0	0	0	0	0
a6) Previsiones	0	0	0	0	0	0
a7) Pago de Estímulos a Servidores Públicos	0	0	0	0	0	0
B. Materiales y Suministros (B=b1+b2+b3+b4+b5+b6+b7+b8+b9)	0	0	0	0	0	0
b1) Materiales de Administración, Emisión de Documentos y Artículos Oficiales	0	0	0	0	0	0
b2) Alimentos y Utensilios	0	0	0	0	0	0
b3) Materias Primas y Materiales de Producción y Comercialización	0	0	0	0	0	0
b4) Materiales y Artículos de Construcción y de Reparación	0	0	0	0	0	0
b5) Productos Químicos, Farmacéuticos y de Laboratorio	0	0	0	0	0	0
b6) Combustibles, Lubricantes y Aditivos	0	0	0	0	0	0
b7) Vestuario, Blancos, Prendas de Protección y Artículos Deportivos	0	0	0	0	0	0
b8) Materiales y Suministros Para Seguridad	0	0	0	0	0	0
b9) Herramientas, Refacciones y Accesorios Menores	0	0	0	0	0	0
C. Servicios Generales (C=c1+c2+c3+c4+c5+c6+c7+c8+c9)	0	0	0	0	0	0
c1) Servicios Básicos	0	0	0	0	0	0
c2) Servicios de Arrendamiento	0	0	0	0	0	0
c3) Servicios Profesionales, Científicos, Técnicos y Otros Servicios	0	0	0	0	0	0
c4) Servicios Financieros, Bancarios y Comerciales	0	0	0	0	0	0
c5) Servicios de Instalación, Reparación, Mantenimiento y Conservación	0	0	0	0	0	0
c6) Servicios de Comunicación Social y Publicidad	0	0	0	0	0	0
c7) Servicios de Traslado y Viáticos	0	0	0	0	0	0
c8) Servicios Oficiales	0	0	0	0	0	0
c9) Otros Servicios Generales	0	0	0	0	0	0
D. Transferencias, Asignaciones, Subsidios y Otras Ayudas (D=d1+d2+d3+d4+d5+d6+d7+d8+d9)	12,609,220	-1,488,083	11,121,137	10,064,556	9,736,595	1,056,581
d1) Transferencias Internas y Asignaciones al Sector Público	12,609,220	-1,488,083	11,121,137	10,064,556	9,736,595	1,056,581
d2) Transferencias al Resto del Sector Público	0	0	0	0	0	0
d3) Subsidios y Subvenciones	0	0	0	0	0	0
d4) Ayudas Sociales	0	0	0	0	0	0
d5) Pensiones y Jubilaciones	0	0	0	0	0	0
d6) Transferencias a Fideicomisos, Mandatos y Otros Análogos	0	0	0	0	0	0
d7) Transferencias a la Seguridad Social	0	0	0	0	0	0
d8) Donativos	0	0	0	0	0	0
d9) Transferencias al Exterior	0	0	0	0	0	0
E. Bienes Muebles, Inmuebles e Intangibles (E=e1+e2+e3+e4+e5+e6+e7+e8+e9)	0	0	0	0	0	0
e1) Mobiliario y Equipo de Administración	0	0	0	0	0	0
e2) Mobiliario y Equipo Educativo y Recreativo	0	0	0	0	0	0
e3) Equipo e Instrumental Médico y de Laboratorio	0	0	0	0	0	0
e4) Vehículos y Equipo de Transporte	0	0	0	0	0	0
e5) Equipo de Defensa y Seguridad	0	0	0	0	0	0
e6) Maquinaria, Otros Equipos y Herramientas	0	0	0	0	0	0
e7) Activos Biológicos	0	0	0	0	0	0
e8) Bienes Inmuebles	0	0	0	0	0	0
e9) Activos Intangibles	0	0	0	0	0	0
F. Inversión Pública (F=f1+f2+f3)	0	0	0	0	0	0
f1) Obra Pública en Bienes de Dominio Público	0	0	0	0	0	0
f2) Obra Pública en Bienes Propios	0	0	0	0	0	0
f3) Proyectos Productivos y Acciones de Fomento	0	0	0	0	0	0
G. Inversiones Financieras y Otras Provisiones (G=g1+g2+g3+g4+g5+g6+g7)	0	0	0	0	0	0
g1) Inversiones Para el Fomento de Actividades Productivas	0	0	0	0	0	0
g2) Acciones y Participaciones de Capital	0	0	0	0	0	0
g3) Compra de Títulos y Valores	0	0	0	0	0	0
g4) Concesión de Préstamos	0	0	0	0	0	0
g5) Inversiones en Fideicomisos, Mandatos y Otros Análogos	0	0	0	0	0	0
Fideicomiso de Desastres Naturales (Informativo)	0	0	0	0	0	0
g6) Otras Inversiones Financieras	0	0	0	0	0	0
g7) Provisiones para Contingencias y Otras Erogaciones Especiales	0	0	0	0	0	0
H. Participaciones y Aportaciones (H=h1+h2+h3)	0	0	0	0	0	0
h1) Participaciones	0	0	0	0	0	0
h2) Aportaciones	0	0	0	0	0	0
h3) Convenios	0	0	0	0	0	0
I. Deuda Pública (I=i1+i2+i3+i4+i5+i6+i7)	0	0	0	0	0	0
i1) Amortización de la Deuda Pública	0	0	0	0	0	0
i2) Intereses de la Deuda Pública	0	0	0	0	0	0
i3) Comisiones de la Deuda Pública	0	0	0	0	0	0
i4) Gastos de la Deuda Pública	0	0	0	0	0	0
i5) Costo por Coberturas	0	0	0	0	0	0
i6) Apoyos Financieros	0	0	0	0	0	0
i7) Adeudos de Ejercicios Fiscales Anteriores (ADEFAS)	0	0	0	0	0	0

Concepto	Egresos					Subejercicio
	Aprobado	Ampliaciones/ (Reducciones)	Modificado	Devengado	Pagado	
<b>II. Gasto Etiquetado (II=A+B+C+D+E+F+G+H+I)</b>	<b>124,000</b>	<b>-56,387</b>	<b>67,613</b>	<b>67,613</b>	<b>67,613</b>	<b>0</b>
A. Servicios Personales (A=a1+a2+a3+a4+a5+a6+a7)	0	0	0	0	0	0
a1) Remuneraciones al Personal de Carácter Permanente	0	0	0	0	0	0
a2) Remuneraciones al Personal de Carácter Transitorio	0	0	0	0	0	0
a3) Remuneraciones Adicionales y Especiales	0	0	0	0	0	0
a4) Seguridad Social	0	0	0	0	0	0
a5) Otras Prestaciones Sociales y Económicas	0	0	0	0	0	0
a6) Previsiones	0	0	0	0	0	0
a7) Pago de Estímulos a Servidores Públicos	0	0	0	0	0	0
B. Materiales y Suministros (B=b1+b2+b3+b4+b5+b6+b7+b8+b9)	0	0	0	0	0	0
b1) Materiales de Administración, Emisión de Documentos y Artículos Oficiales	0	0	0	0	0	0
b2) Alimentos y Utensilios	0	0	0	0	0	0
b3) Materias Primas y Materiales de Producción y Comercialización	0	0	0	0	0	0
b4) Materiales y Artículos de Construcción y de Reparación	0	0	0	0	0	0
b5) Productos Químicos, Farmacéuticos y de Laboratorio	0	0	0	0	0	0
b6) Combustibles, Lubricantes y Aditivos	0	0	0	0	0	0
b7) Vestuario, Blancos, Prendas de Protección y Artículos Deportivos	0	0	0	0	0	0
b8) Materiales y Suministros Para Seguridad	0	0	0	0	0	0
b9) Herramientas, Refacciones y Accesorios Menores	0	0	0	0	0	0
C. Servicios Generales (C=c1+c2+c3+c4+c5+c6+c7+c8+c9)	0	0	0	0	0	0
c1) Servicios Básicos	0	0	0	0	0	0
c2) Servicios de Arrendamiento	0	0	0	0	0	0
c3) Servicios Profesionales, Científicos, Técnicos y Otros Servicios	0	0	0	0	0	0
c4) Servicios Financieros, Bancarios y Comerciales	0	0	0	0	0	0
c5) Servicios de Instalación, Reparación, Mantenimiento y Conservación	0	0	0	0	0	0
c6) Servicios de Comunicación Social y Publicidad	0	0	0	0	0	0
c7) Servicios de Traslado y Viáticos	0	0	0	0	0	0
c8) Servicios Oficiales	0	0	0	0	0	0
c9) Otros Servicios Generales	0	0	0	0	0	0
D. Transferencias, Asignaciones, Subsidios y Otras Ayudas (D=d1+d2+d3+d4+d5+d6+d7+d8+d9)	0	0	0	0	0	0
d1) Transferencias Internas y Asignaciones al Sector Público	0	0	0	0	0	0
d2) Transferencias al Resto del Sector Público	0	0	0	0	0	0
d3) Subsidios y Subvenciones	0	0	0	0	0	0
d4) Ayudas Sociales	0	0	0	0	0	0
d5) Pensiones y Jubilaciones	0	0	0	0	0	0
d6) Transferencias a Fideicomisos, Mandatos y Otros Análogos	0	0	0	0	0	0
d7) Transferencias a la Seguridad Social	0	0	0	0	0	0
d8) Donativos	0	0	0	0	0	0
d9) Transferencias al Exterior	0	0	0	0	0	0
E. Bienes Muebles, Inmuebles e Intangibles (E=e1+e2+e3+e4+e5+e6+e7+e8+e9)	124,000	-56,387	67,613	67,613	67,613	0
e1) Mobiliario y Equipo de Administración	64,000	-34,000	30,000	30,000	30,000	0
e2) Mobiliario y Equipo Educativo y Recreativo	60,000	-22,387	37,613	37,613	37,613	0
e3) Equipo e Instrumental Médico y de Laboratorio	0	0	0	0	0	0
e4) Vehículos y Equipo de Transporte	0	0	0	0	0	0
e5) Equipo de Defensa y Seguridad	0	0	0	0	0	0
e6) Maquinaria, Otros Equipos y Herramientas	0	0	0	0	0	0
e7) Activos Biológicos	0	0	0	0	0	0
e8) Bienes Inmuebles	0	0	0	0	0	0
e9) Activos Intangibles	0	0	0	0	0	0
F. Inversión Pública (F=f1+f2+f3)	0	0	0	0	0	0
f1) Obra Pública en Bienes de Dominio Público	0	0	0	0	0	0
f2) Obra Pública en Bienes Propios	0	0	0	0	0	0
f3) Proyectos Productivos y Acciones de Fomento	0	0	0	0	0	0
G. Inversiones Financieras y Otras Provisiones (G=g1+g2+g3+g4+g5+g6+g7)	0	0	0	0	0	0
g1) Inversiones Para el Fomento de Actividades Productivas	0	0	0	0	0	0
g2) Acciones y Participaciones de Capital	0	0	0	0	0	0
g3) Compra de Títulos y Valores	0	0	0	0	0	0
g4) Concesión de Préstamos	0	0	0	0	0	0
g5) Inversiones en Fideicomisos, Mandatos y Otros Análogos	0	0	0	0	0	0
Fideicomiso de Desastres Naturales (Informativo)	0	0	0	0	0	0
g6) Otras Inversiones Financieras	0	0	0	0	0	0
g7) Provisiones para Contingencias y Otras Erogaciones Especiales	0	0	0	0	0	0
H. Participaciones y Aportaciones (H=h1+h2+h3)	0	0	0	0	0	0
h1) Participaciones	0	0	0	0	0	0
h2) Aportaciones	0	0	0	0	0	0
h3) Convenios	0	0	0	0	0	0
I. Deuda Pública (I=i1+i2+i3+i4+i5+i6+i7)	0	0	0	0	0	0
i1) Amortización de la Deuda Pública	0	0	0	0	0	0
i2) Intereses de la Deuda Pública	0	0	0	0	0	0
i3) Comisiones de la Deuda Pública	0	0	0	0	0	0
i4) Gastos de la Deuda Pública	0	0	0	0	0	0
i5) Costo por Coberturas	0	0	0	0	0	0
i6) Apoyos Financieros	0	0	0	0	0	0
i7) Adeudos de Ejercicios Fiscales Anteriores (ADEFAS)	0	0	0	0	0	0
<b>III. Total de Egresos (III = I + II)</b>	<b>12,733,220</b>	<b>-1,544,470</b>	<b>11,188,750</b>	<b>10,132,169</b>	<b>9,804,208</b>	<b>1,056,581</b>



**INSTITUTO TECNOLÓGICO SUPERIOR DE SAN MIGUEL EL GRANDE**  
**Estado Analítico del Ejercicio del Presupuesto de Egresos Detallado - LDF**  
**Clasificación Funcional (Finalidad y Función)**  
**Del 1 de Enero al 30 de Junio de 2019**  
**(PESOS)**

Concepto	Egresos					Subejercicio
	Aprobado	Ampliaciones/ (Reducciones)	Modificado	Devengado	Pagado	
<b>I. Gasto No Etiquetado (I=A+B+C+D)</b>	<b>12,609,220.06</b>	<b>-1,488,083.19</b>	<b>11,121,136.87</b>	<b>10,064,556.13</b>	<b>9,736,595.48</b>	<b>1,056,580.74</b>
<b>A. Gobierno (A=a1+a2+a3+a4+a5+a6+a7+a8)</b>	<b>0.00</b>	<b>0.00</b>	<b>0.00</b>	<b>0.00</b>	<b>0.00</b>	<b>0.00</b>
a1) Legislación	0.00	0.00	0.00	0.00	0.00	0.00
a2) Justicia	0.00	0.00	0.00	0.00	0.00	0.00
a3) Coordinación de la Política de Gobierno	0.00	0.00	0.00	0.00	0.00	0.00
a4) Relaciones Exteriores	0.00	0.00	0.00	0.00	0.00	0.00
a5) Asuntos Financieros y Hacendarios	0.00	0.00	0.00	0.00	0.00	0.00
a6) Seguridad Nacional	0.00	0.00	0.00	0.00	0.00	0.00
a7) Asuntos de Orden Público y de Seguridad Interior	0.00	0.00	0.00	0.00	0.00	0.00
a8) Otros Servicios Generales	0.00	0.00	0.00	0.00	0.00	0.00
<b>B. Desarrollo Social (B=b1+b2+b3+b4+b5+b6+b7)</b>	<b>12,609,220.06</b>	<b>-1,488,083.19</b>	<b>11,121,136.87</b>	<b>10,064,556.13</b>	<b>9,736,595.48</b>	<b>1,056,580.74</b>
b1) Protección Ambiental	0.00	0.00	0.00	0.00	0.00	0.00
b2) Vivienda y Servicios a la Comunidad	0.00	0.00	0.00	0.00	0.00	0.00
b3) Salud	0.00	0.00	0.00	0.00	0.00	0.00
b4) Recreación, Cultura y Otras Manifestaciones Sociales	0.00	0.00	0.00	0.00	0.00	0.00
b5) Educación	12,609,220.06	-1,488,083.19	11,121,136.87	10,064,556.13	9,736,595.48	1,056,580.74
b6) Protección Social	0.00	0.00	0.00	0.00	0.00	0.00
b7) Otros Asuntos Sociales	0.00	0.00	0.00	0.00	0.00	0.00
<b>C. Desarrollo Económico (C=c1+c2+c3+c4+c5+c6+c7+c8+c9)</b>	<b>0.00</b>	<b>0.00</b>	<b>0.00</b>	<b>0.00</b>	<b>0.00</b>	<b>0.00</b>
c1) Asuntos Económicos, Comerciales y Laborales en General	0.00	0.00	0.00	0.00	0.00	0.00
c2) Agropecuaria, Silvicultura, Pesca y Caza	0.00	0.00	0.00	0.00	0.00	0.00
c3) Combustibles y Energía	0.00	0.00	0.00	0.00	0.00	0.00
c4) Minería, Manufacturas y Construcción	0.00	0.00	0.00	0.00	0.00	0.00
c5) Transporte	0.00	0.00	0.00	0.00	0.00	0.00
c6) Comunicaciones	0.00	0.00	0.00	0.00	0.00	0.00
c7) Turismo	0.00	0.00	0.00	0.00	0.00	0.00
c8) Ciencia, Tecnología e Innovación	0.00	0.00	0.00	0.00	0.00	0.00
c9) Otras Industrias y Otros Asuntos Económicos	0.00	0.00	0.00	0.00	0.00	0.00
<b>D. Otras No Clasificadas en Funciones Anteriores (D=d1+d2+d3+d4)</b>	<b>0.00</b>	<b>0.00</b>	<b>0.00</b>	<b>0.00</b>	<b>0.00</b>	<b>0.00</b>
d1) Transacciones de la Deuda Pública / Costo Financiero de la Deuda	0.00	0.00	0.00	0.00	0.00	0.00
d2) Transferencias, Participaciones y Aportaciones Entre Diferentes Niveles y Órdenes de Gobierno	0.00	0.00	0.00	0.00	0.00	0.00
d3) Saneamiento del Sistema Financiero	0.00	0.00	0.00	0.00	0.00	0.00
d4) Adeudos de Ejercicios Fiscales Anteriores	0.00	0.00	0.00	0.00	0.00	0.00
<b>II: Gasto Etiquetado (II=A+B+C+D)</b>	<b>124,000.00</b>	<b>-56,387.12</b>	<b>67,612.88</b>	<b>67,612.88</b>	<b>67,612.88</b>	<b>0.00</b>
<b>A. Gobierno (A=a1+a2+a3+a4+a5+a6+a7+a8)</b>	<b>0.00</b>	<b>0.00</b>	<b>0.00</b>	<b>0.00</b>	<b>0.00</b>	<b>0.00</b>
a1) Legislación	0.00	0.00	0.00	0.00	0.00	0.00
a2) Justicia	0.00	0.00	0.00	0.00	0.00	0.00
a3) Coordinación de la Política de Gobierno	0.00	0.00	0.00	0.00	0.00	0.00
a4) Relaciones Exteriores	0.00	0.00	0.00	0.00	0.00	0.00
a5) Asuntos Financieros y Hacendarios	0.00	0.00	0.00	0.00	0.00	0.00
a6) Seguridad Nacional	0.00	0.00	0.00	0.00	0.00	0.00
a7) Asuntos de Orden Público y de Seguridad Interior	0.00	0.00	0.00	0.00	0.00	0.00
a8) Otros Servicios Generales	0.00	0.00	0.00	0.00	0.00	0.00
<b>B. Desarrollo Social (B=b1+b2+b3+b4+b5+b6+b7)</b>	<b>124,000.00</b>	<b>-56,387.12</b>	<b>67,612.88</b>	<b>67,612.88</b>	<b>67,612.88</b>	<b>0.00</b>
b1) Protección Ambiental	0.00	0.00	0.00	0.00	0.00	0.00
b2) Vivienda y Servicios a la Comunidad	0.00	0.00	0.00	0.00	0.00	0.00
b3) Salud	0.00	0.00	0.00	0.00	0.00	0.00
b4) Recreación, Cultura y Otras Manifestaciones Sociales	0.00	0.00	0.00	0.00	0.00	0.00
b5) Educación	124,000.00	-56,387.12	67,612.88	67,612.88	67,612.88	0.00
b6) Protección Social	0.00	0.00	0.00	0.00	0.00	0.00
b7) Otros Asuntos Sociales	0.00	0.00	0.00	0.00	0.00	0.00
<b>C. Desarrollo Económico (C=c1+c2+c3+c4+c5+c6+c7+c8+c9)</b>	<b>0.00</b>	<b>0.00</b>	<b>0.00</b>	<b>0.00</b>	<b>0.00</b>	<b>0.00</b>
c1) Asuntos Económicos, Comerciales y Laborales en General	0.00	0.00	0.00	0.00	0.00	0.00
c2) Agropecuaria, Silvicultura, Pesca y Caza	0.00	0.00	0.00	0.00	0.00	0.00
c3) Combustibles y Energía	0.00	0.00	0.00	0.00	0.00	0.00
c4) Minería, Manufacturas y Construcción	0.00	0.00	0.00	0.00	0.00	0.00
c5) Transporte	0.00	0.00	0.00	0.00	0.00	0.00
c6) Comunicaciones	0.00	0.00	0.00	0.00	0.00	0.00
c7) Turismo	0.00	0.00	0.00	0.00	0.00	0.00
c8) Ciencia, Tecnología e Innovación	0.00	0.00	0.00	0.00	0.00	0.00
c9) Otras Industrias y Otros Asuntos Económicos	0.00	0.00	0.00	0.00	0.00	0.00
<b>D. Otras No Clasificadas en Funciones Anteriores (D=d1+d2+d3+d4)</b>	<b>0.00</b>	<b>0.00</b>	<b>0.00</b>	<b>0.00</b>	<b>0.00</b>	<b>0.00</b>
d1) Transacciones de la Deuda Pública / Costo Financiero de la Deuda	0.00	0.00	0.00	0.00	0.00	0.00
d2) Transferencias, Participaciones y Aportaciones Entre Diferentes Niveles y Órdenes de Gobierno	0.00	0.00	0.00	0.00	0.00	0.00
d3) Saneamiento del Sistema Financiero	0.00	0.00	0.00	0.00	0.00	0.00
d4) Adeudos de Ejercicios Fiscales Anteriores	0.00	0.00	0.00	0.00	0.00	0.00
<b>III. Total de Egresos (III = I + II)</b>	<b>12,733,220.06</b>	<b>-1,544,470.31</b>	<b>11,188,749.75</b>	<b>10,132,169.01</b>	<b>9,804,208.36</b>	<b>1,056,580.74</b>

**INSTITUTO TECNOLÓGICO SUPERIOR DE SAN MIGUEL EL GRANDE**  
Estado Analítico del Ejercicio del Presupuesto de Egresos Detallado - LDF  
Clasificación de Servicios Personales por Categoría  
Del 1 de Enero al 30 de Junio de 2019  
(PESOS)

Concepto	Egresos					Subejercicio
	Aprobado	Ampliaciones/ (Reducciones)	Modificado	Devengado	Pagado	
<b>I. Gasto No Etiquetado (I=A+B+C+D+E+F)</b>	<b>12,609,220.06</b>	<b>-1,488,083.19</b>	<b>11,121,136.87</b>	<b>10,064,556.13</b>	<b>9,736,595.48</b>	<b>1,056,580.74</b>
A. Personal Administrativo	12,609,220.06	-1,488,083.19	11,121,136.87	10,064,556.13	9,736,595.48	1,056,580.74
B. Magisterio						0.00
C. Servicios de Salud (C=c1+c2)	0.00	0.00	0.00	0.00	0.00	0.00
c1) Personal Administrativo	0.00	0.00	0.00	0.00	0.00	0.00
c2) Personal Médico, paramédico y afín	0.00	0.00	0.00	0.00	0.00	0.00
D. Seguridad Pública	0.00	0.00	0.00	0.00	0.00	0.00
E. Gastos asociados a la implementación de nuevas leyes federales o reformas a las mismas (E=e1+e2)	0.00	0.00	0.00	0.00	0.00	0.00
e1) Nombre del Programa o Ley 1	0.00	0.00	0.00	0.00	0.00	0.00
e2) Nombre del Programa o Ley 2	0.00	0.00	0.00	0.00	0.00	0.00
F. Sentencias laborales definitivas	0.00	0.00	0.00	0.00	0.00	0.00
<b>II. Gasto Etiquetado (I=A+B+C+D+E+F)</b>	<b>124,000.00</b>	<b>-56,387.12</b>	<b>67,612.88</b>	<b>67,612.88</b>	<b>67,612.88</b>	<b>0.00</b>
A. Personal Administrativo	124,000.00	-56,387.12	67,612.88	67,612.88	67,612.88	0.00
B. Magisterio	0.00	0.00	0.00	0.00	0.00	0.00
C. Servicios de Salud (C=c1+c2)	0.00	0.00	0.00	0.00	0.00	0.00
c1) Personal Administrativo	0.00	0.00	0.00	0.00	0.00	0.00
c2) Personal Médico, paramédico y afín	0.00	0.00	0.00	0.00	0.00	0.00
D. Seguridad Pública	0.00	0.00	0.00	0.00	0.00	0.00
E. Gastos asociados a la implementación de nuevas leyes federales o reformas a las mismas (E=e1+e2)	0.00	0.00	0.00	0.00	0.00	0.00
e1) Nombre del Programa o Ley 1	0.00	0.00	0.00	0.00	0.00	0.00
e2) Nombre del Programa o Ley 2	0.00	0.00	0.00	0.00	0.00	0.00
F. Sentencias laborales definitivas	0.00	0.00	0.00	0.00	0.00	0.00
<b>III. Total de Gasto en Servicios Personales (III = I + II)</b>	<b>12,733,220.06</b>	<b>-1,544,470.31</b>	<b>11,188,749.75</b>	<b>10,132,169.01</b>	<b>9,804,208.36</b>	<b>1,056,580.74</b>

INSTITUTO TECNOLÓGICO SUPERIOR DE SAN MIGUEL EL GRANDE					
Informe sobre Estudios Actuariales - LDF					
	Pensiones y jubilaciones	Salud	Riesgos de trabajo	Invalidez y vida	Otras prestaciones sociales
<p><b>Tipo de Sistema</b> Prestación laboral o Fondo general para trabajadores del estado o municipio Beneficio definido, Contribución definida o Mixto</p> <p><b>Población afiliada</b> Activos Edad máxima Edad mínima Edad promedio Pensionados y Jubilados Edad máxima Edad mínima Edad promedio Beneficiarios Promedio de años de servicio (trabajadores activos) Aportación individual al plan de pensión como % del salario Aportación del ente público al plan de pensión como % del salario Crecimiento esperado de los pensionados y jubilados (como %) Crecimiento esperado de los activos (como %) Edad de Jubilación o Pensión Esperanza de vida</p> <p><b>Ingresos del Fondo</b> Ingresos Anuales al Fondo de Pensiones</p> <p><b>Nómina anual</b> Activos Pensionados y Jubilados Beneficiarios de Pensionados y Jubilados</p> <p><b>Monto mensual por pensión</b> Máximo Mínimo Promedio</p> <p><b>Monto de la reserva</b></p> <p><b>Valor presente de las obligaciones</b> Pensiones y Jubilaciones en curso de pago Generación actual Generaciones futuras</p> <p><b>Valor presente de las contribuciones asociadas a los seguros futuros: cotización X%</b> Generación actual Generaciones futuras</p> <p><b>Valor presente de aportaciones</b> Generación actual Generaciones futuras Otros Ingresos</p> <p><b>Déficit/superávit actuarial</b> Generación actual Generaciones futuras</p> <p><b>Periodo de suficiencia</b> Año de descapitalización Tasa de rendimiento</p> <p><b>Estudio actuarial</b> Año de elaboración del estudio actuarial Empresa que elaboró el estudio actuarial</p>					