



GOBIERNO DEL ESTADO
DE OAXACA

TOMO V - J

SECTOR PARAESTATAL

INDICE

1

1. UNIVERSIDAD TECNOLÓGICA DE LA MIXTECA

6-84

1.1.- Resultados Generales

1.2.- Información Contable

1.2.1.- Estado de Situación financiera

1.2.2.- Estado de Actividades

1.2.3.- Estado de variación en la hacienda pública

1.2.4.- Estado de cambios en la situación financiera

1.2.5.- Estado de Flujos de Efectivo

1.2.6.- Estado analítico del activo

1.2.7.- Estado analítico de la deuda y otros pasivos

1.2.8.- Informe sobre pasivos contingentes consolidado

1.2.9.- Notas a los estados financieros consolidado

1.3.- Información Presupuestaria

1.3.1.- Estado analítico de los ingresos presupuestarios

1.3.2.- Estado analítico del ejercicio del presupuesto de egresos en Clasificación por Objeto del Gasto

1.3.3.- Estado analítico del ejercicio del presupuesto de egresos en Clasificación Económica (por Tipo de Gasto)

1.3.4.- Estado analítico del ejercicio del presupuesto de egresos en Clasificación Administrativa

1.3.5.- Estado analítico del ejercicio del presupuesto de egresos en Clasificación Funcional

1.4.- Deuda

1.4.1.- endeudamiento neto

1.4.2.- Intereses de la deuda

1.4.3.- Indicadores de postura fiscal

1.5.- Información Programática

1.5.1.-Resumen por programa presupuestario

1.5.2.- Indicadores de resultados

1.5.3.- Programas y Proyectos de inversión

1.6.- Anexos (Información Adicional)

1.6.1.- Relación de los bienes inmuebles

1.6.2.- Relación de los bienes muebles

1.6.3.- Relación de cuentas bancarias Productivas

1.6.4.- Relación de esquema bursátiles y de cobertura financiera

1.6.5.- Montos pagados por ayudas y subsidios



GOBIERNO DEL ESTADO
DE OAXACA

1.7.- Información Correspondiente a Disciplina Financiera

- 1.7.1.- Estado de Situación Financiera Detallado-LDF
- 1.7.2.- Balance Presupuestario
- 1.7.3.- Estado Analítico de Ingresos Detallado
- 1.7.4.- Informe Analítico de la Deuda y Otros Pasivos
- 1.7.5.- Informe Analítico de Obligaciones Diferentes de Financiamiento
- 1.7.6.- Estado Analítico del Presupuesto de Egresos Clasificador por Objeto del Gasto (Capítulo-Concepto)
- 1.7.7.- Estado Analítico del Presupuesto de Egresos Clasificación Administrativa
- 1.7.8.- Estado Analítico del Presupuesto de Egresos Clasificación Funcional (Finalidad y Función)
- 1.7.9.- Estado Analítico del Presupuesto de Egresos Clasificación de Servicios Personales
- 1.7.10.- Informe Sobre Estudios Actuariales

2. UNIVERSIDAD TECNOLÓGICA DE LA SIERRA SUR DEL ESTADO DE OAXACA

85-156

2.1.- Resultados Generales

2.2.- Información Contable

- 2.2.1.- Estado de Situación financiera
- 2.2.2.- Estado de Actividades
- 2.2.3.- Estado de variación en la hacienda pública
- 2.2.4.- Estado de cambios en la situación financiera
- 2.2.5.- Estado de Flujos de Efectivo
- 2.2.6.- Estado analítico del activo
- 2.2.7.- Estado analítico de la deuda y otros pasivos
- 2.2.8.- Informe sobre pasivos contingentes
- 2.2.9.- Notas a los estados financieros

2.3.- Información Presupuestaria

- 2.3.1.- Estado analítico de ingresos presupuestarios
- 2.3.2.- Estado analítico del ejercicio del presupuesto de egresos en Clasificación por Objeto del Gasto
- 2.3.3.- Estado analítico del ejercicio del presupuesto de egresos en Clasificación Económica (por Tipo de Gasto)
- 2.3.4.- Estado analítico del ejercicio del presupuesto de egresos en Clasificación Administrativa
- 2.3.5.- Estado analítico del ejercicio del presupuesto de egresos en Clasificación Funcional

2.4.- Deuda

- 2.4.1.- Endeudamiento neto
- 2.4.2.- Intereses de la deuda
- 2.4.3.- Indicadores de postura fiscal

2.5.- Información Programática

- 2.5.1.- Resumen por programa presupuestario



GOBIERNO DEL ESTADO
DE OAXACA

2.5.2.- Programas y Proyectos de inversión

2.6.- Anexos (Información Adicional)

2.6.1.- Relación de los bienes inmuebles

2.6.2.- Relación de los bienes muebles

2.6.3.- Relación de cuentas bancarias Productivas

2.6.4.- Relación de esquema bursátiles y de cobertura financiera

2.6.5.- Montos pagados por ayudas y subsidios

2.7.- Información Correspondiente a Disciplina Financiera

2.7.1.- Estado de Situación Financiera Detallado-LDF

2.7.2.- Balance Presupuestario

2.7.3.- Estado Analítico de Ingresos Detallado

2.7.4.- Informe Analítico de la Deuda y Otros Pasivos

2.7.5.- Informe Analítico de Obligaciones Diferentes de Financiamiento

2.7.6.- Estado Analítico del Presupuesto de Egresos Clasificador por Objeto del Gasto (Capítulo-Concepto)

2.7.7.- Estado Analítico del Presupuesto de Egresos Clasificación Administrativa

2.7.8.- Estado Analítico del Presupuesto de Egresos Clasificación Funcional (Finalidad y Función)

2.7.9.- Estado Analítico del Presupuesto de Egresos Clasificación de Servicios Personales

2.7.10.- Informe Sobre Estudios Actuariales

3. UNIVERSIDAD TECNOLÓGICA DE LOS VALLES CENTRALES

157-242

3.1.- Resultados Generales

3.2.- Información Contable

3.2.1.- Estado de Situación financiera

3.2.2.- Estado de Actividades

3.2.3.- Estado de variación en la hacienda pública

3.2.4.- Estado de cambios en la situación financiera

3.2.5.- Estado de Flujos de Efectivo

3.2.6.- Estado analítico del activo

3.2.7.- Estado analítico de la deuda y otros pasivos

3.2.8.- Informe sobre pasivos contingentes

3.2.9.- Notas a los estados financieros

3.3.- Información Presupuestaria

3.3.1.- Estado analítico de ingresos presupuestarios

3.3.2.- Estado analítico del ejercicio del presupuesto de egresos en Clasificación por Objeto del Gasto

3.3.3.- Estado analítico del ejercicio del presupuesto de egresos en Clasificación Económica (por Tipo de Gasto)

3.3.4.- Estado analítico del ejercicio del presupuesto de egresos en Clasificación Administrativa

3.3.5.- Estado analítico del ejercicio del presupuesto de egresos en Clasificación Funcional



GOBIERNO DEL ESTADO
DE OAXACA

3.4.- Deuda

- 3.4.1.- Endeudamiento neto
- 3.4.2.- Intereses de la deuda
- 3.4.3.- Indicadores de postura fiscal

3.5.- Información Programática

- 3.5.1.- Resumen por programa presupuestario
- 3.5.2.- Programas y Proyectos de inversión

3.6.- Anexos (Información Adicional)

- 3.6.1.- Relación de los bienes inmuebles
- 3.6.2.- Relación de los bienes muebles
- 3.6.3.- Relación de cuentas bancarias Productivas
- 3.6.4.- Relación de esquema bursátiles y de cobertura financiera
- 3.6.5.- Montos pagados por ayudas y subsidios

3.7.- Información Correspondiente a Disciplina Financiera

- 3.7.1.- Estado de Situación Financiera Detallado-LDF
- 3.7.2.- Balance Presupuestario
- 3.7.3.- Estado Analítico de Ingresos Detallado
- 3.7.4.- Informe Analítico de la Deuda y Otros Pasivos
- 3.7.5.- Informe Analítico de Obligaciones Diferentes de Financiamiento
- 3.7.6.- Estado Analítico del Presupuesto de Egresos Clasificador por Objeto del Gasto (Capítulo-Concepto)
- 3.7.7.- Estado Analítico del Presupuesto de Egresos Clasificación Administrativa
- 3.7.8.- Estado Analítico del Presupuesto de Egresos Clasificación Funcional (Finalidad y Función)
- 3.7.9.- Estado Analítico del Presupuesto de Egresos Clasificación de Servicios Personales
- 3.7.10.- Informe Sobre Estudios Actuariales

4. RÉGIMEN ESTATAL DE PROTECCIÓN SOCIAL EN SALUD

243-297

4.1.- Resultados Generales

4.2.- Información Contable

- 4.2.1.- Estado de Situación financiera
- 4.2.2.- Estado de Actividades
- 4.2.3.- Estado de variación en la hacienda pública
- 4.2.4.- Estado de cambios en la situación financiera
- 4.2.5.- Estado de Flujos de Efectivo
- 4.2.6.- Estado analítico del activo
- 4.2.7.- Estado analítico de la deuda y otros pasivos
- 4.2.8.- Informe sobre pasivos contingentes
- 4.2.9.- Notas a los estados financieros



GOBIERNO DEL ESTADO
DE OAXACA

4.3.- Información Presupuestaria

- 4.3.1.- Estado analítico de ingresos presupuestarios
- 4.3.2.- Estado analítico del ejercicio del presupuesto de egresos en Clasificación por Objeto del Gasto
- 4.3.3.- Estado analítico del ejercicio del presupuesto de egresos en Clasificación Económica (por Tipo de Gasto)
- 4.3.4.- Estado analítico del ejercicio del presupuesto de egresos en Clasificación Administrativa
- 4.3.5.- Estado analítico del ejercicio del presupuesto de egresos en Clasificación Funcional

4.4.- Deuda

- 4.4.1.- Endeudamiento neto
- 4.4.2.- Intereses de la deuda
- 4.4.3.- Indicadores de postura fiscal

4.5.- Información Programática

- 4.5.1.- Resumen por programa presupuestario
- 4.5.2.- Programas y Proyectos de inversión

4.6.- Anexos (Información Adicional)

- 4.6.1.- Relación de los bienes inmuebles
- 4.6.2.- Relación de los bienes muebles
- 4.6.3.- Relación de cuentas bancarias Productivas
- 4.6.4.- Relación de esquema bursátiles y de cobertura financiera
- 4.6.5.- Montos pagados por ayudas y subsidios

4.7.- Información Correspondiente a Disciplina Financiera

- 4.7.1.- Estado de Situación Financiera Detallado-LDF
- 4.7.2.- Balance Presupuestario
- 4.7.3.- Estado Analítico de Ingresos Detallado
- 4.7.4.- Informe Analítico de la Deuda y Otros Pasivos
- 4.7.5.- Informe Analítico de Obligaciones Diferentes de Financiamiento
- 4.7.6.- Estado Analítico del Presupuesto de Egresos Clasificador por Objeto del Gasto (Capítulo-Concepto)
- 4.7.7.- Estado Analítico del Presupuesto de Egresos Clasificación Administrativa
- 4.7.8.- Estado Analítico del Presupuesto de Egresos Clasificación Funcional (Finalidad y Función)
- 4.7.9.- Estado Analítico del Presupuesto de Egresos Clasificación de Servicios Personales
- 4.7.10.- Informe Sobre Estudios Actuariales



GOBIERNO DEL ESTADO
DE OAXACA

UNIVERSIDAD TECNOLÓGICA DE LA MIXTECA

2do Informe Trimestral
Periodo Enero – Junio del Ejercicio 2019



GOBIERNO DEL ESTADO
DE OAXACA



RESULTADOS GENERALES

La Universidad Tecnológica de la Mixteca cumple cuatro funciones sustantivas de conformidad con su decreto de creación. Estas funciones están definidas como programas presupuestarios, para efectos del seguimiento y control del gasto; los cuales se indican a continuación.

Programa Presupuestario 139: Formación profesional y postgrado

Con la finalidad de brindar una opción de formación profesional a los jóvenes del estado de Oaxaca y entidades cercanas se ofrecen actualmente un total de 11 Programas de Licenciatura y 16 Programas de Postgrado en la Universidad Tecnológica de la Mixteca; los cuales están enfocados principalmente a las área tecnológica y social.

Contamos con una plantilla de profesores altamente capacitados y actualizados en sus respectivos campos, los cuales se encuentran de tiempo completo para satisfacer las necesidades de nuestros estudiantes y al mismo tiempo generan investigación que ayude al desarrollo de la región y del país. De los 213 profesores-investigadores que tenemos, el 80% cuenta con posgrado. Así mismo, 43 de ellos son miembros del Sistema Nacional de Investigadores, 80 profesores cuentan con Perfil Deseable avalado por el Programa para el Desarrollo Profesional Docente de la Dirección General de Educación Superior Universitaria, de la SEP.

El modelo educativo exige una dedicación de tiempo completo a los estudios de licenciatura y de posgrado, así como de los profesores, los cuales interactúan en diversas actividades académicas como las clases teóricas, las prácticas de campo y laboratorio, las actividades programadas en salas de cómputo, biblioteca y laboratorios de idiomas.

En el periodo enero a marzo se han impartido más de 20 mil horas clase en los diferentes Programas Educativos que ofrece la Universidad. En el periodo enero a marzo se han realizado 14 eventos académicos; se han realizado 3 eventos de difusión de la oferta educativa, se han otorgado 7169 becas alimentarias y se han brindado más de 10500 horas de servicios extraescolares. Todas estas actividades en beneficio de 1729 estudiantes que integran la matrícula universitaria.

Como parte del trabajo de formación de nuestros estudiantes se participa en diferentes competencias nacionales e internacionales, de las cuales se han obtenido importantes logros.



GOBIERNO DEL ESTADO
DE OAXACA



Conscientes de las necesidades económicas de la región Mixteca, se ofrecen diversos tipos de becas. Más del 90% de nuestros estudiantes cuentan con beca de colegiatura y 69 alumnos son beneficiados con becas alimentarias que incluye desayuno y comida todos los días hábiles. Además de las becas de los programas PRONABES y Bienestar, así como de Proyectos CONACYT y del Programa para el Desarrollo Profesional Docente que benefician en conjunto a más de 500 Estudiantes.

Para dar a conocer las carreras que imparte la Institución, se participó en este periodo en 4 eventos de promoción de oferta educativa, cubriendo todas las regiones del Estado, con énfasis en la región Mixteca.

Con el objetivo de reforzar los conocimientos teóricos los estudiantes realizaron 9 viajes de estudio a diferentes empresas y dependencias del país para estar en contacto con la aplicación de los conocimientos adquiridos en las aulas y tener un contacto directo con los campos laborales en los cuales se desarrollarán al concluir sus estudios

Programa presupuestario 104: Fomento al desarrollo de la ciencia, la tecnología y la innovación

En el ámbito de la investigación, se cuenta con un total de 9 institutos de investigación, enfocados a desarrollar soluciones a los problemas de la región y del estado. Actualmente se cuenta con 20 Cuerpos Académicos (CA), 11 de ellos en fortalecimiento, 5 en proceso de consolidación y 4 Consolidados, integrados a redes de investigación con CA's de otras Instituciones.

En este periodo se tienen 102 proyectos de investigación en marcha, algunos de ellos son financiados con fondos extraordinarios concursables. Entre los proyectos más destacados podemos mencionar:

Nanoestructuras de circonia impurificada con tierras raras mediante las técnicas de poliol y rocío pirolítico ultrasónico (CONACYT).

Establecimiento de indicadores de calidad para el mole negro de Oaxaca (CONACYT).

Desarrollo de un cereal enriquecido con moringa oleífera para combatir la desnutrición en niños (CONACYT).

Construcción del repositorio institucional para la UTM como una herramienta de apoyo a la gestión documental, académica y científica (CONACYT).



GOBIERNO DEL ESTADO
DE OAXACA



Asimismo, en el presente trimestre se han concluido 27 productos científicos, entre los cuales tenemos: publicaciones científicas en revistas internacionales, capítulos de libro internacional, capítulos de libro nacional y memorias de congreso internacional.

De igual forma, en el presente trimestre, se ha dado seguimiento ante el Instituto Mexicano de la Propiedad Industrial a dos solicitudes de patente, derivado de desarrollos realizados por investigadores de esta Casa de Estudios.

Programa presupuestario 156: Vinculación de las Instituciones de nivel superior con el sector productivo y social.

Dentro de este programa tenemos el componente: Servicios sociales y consultorías al sector productivo, social y gubernamental, en el cual se enmarcan las siguientes actividades.

Los servicios de promoción al desarrollo que ofrece la Universidad a los sectores: gobierno, social y privado del estado tienen el objetivo de vincular la actividad científica tecnológica de la Universidad con dichos sectores, para crear sinergias que permitan a la sociedad potenciar su desarrollo. A través de la coordinación de promoción al desarrollo se brinda servicios a municipios, comunidades y organizaciones; las principales son: asistencia técnica a productores en el manejo de ganado doméstico, capacitación para el diseño y mejoramiento de instalaciones pecuarias, establecimiento de huertos familiares, elaboración de proyectos productivos, implementación de talleres de desarrollo humano, entre otros. En el presente trimestre se brindaron 6007 consultas animales por parte de la Brigada de Promoción al Desarrollo, asimismo, se realizaron 4 talleres, en beneficio de más de 300 personas de la región de los cuales el 40% son hombres y 60% mujeres.

Asimismo, como parte de las actividades de vinculación con la sociedad, se llevan a cabo cursos de actualización y capacitación a profesores de bachillerato; así como cursos de computación para niños de educación primaria de comunidades de la región.

En estas actividades participaron, de acuerdo a su perfil profesional, profesores de los siguientes institutos: Instituto de Hidrología, Instituto de Agroindustrias, Instituto de Diseño, Instituto de Ingeniería Industrial, Instituto de Ciencias Sociales y Humanidades, Centro de Estudios Estratégicos de la Empresa (CEESEM).

Tenemos también dentro de este programa, el componente: Promoción y difusión cultural, cívica y deportiva.



GOBIERNO DEL ESTADO
DE OAXACA

Como cada año a partir de 2001 en donde se organizó la primera semana de la Cultura Mixteca, ésta se ha venido celebrando cada año, convirtiéndose en un foro para la difusión de las expresiones culturales y artísticas de diversas regiones del estado. Este evento que se desarrolla a lo largo de una semana cuenta con actividades como danza, música, cine y exposiciones. Asimismo, en cada una de las ediciones se invita a artesanos de diversas comunidades de la región para que en el marco de este evento expongan y ofrezcan sus productos.

Asimismo, la Universidad cuenta con el Centro de Actividades Culturales (CAC), en el cual de manera permanente se desarrollan talleres artísticos, culturales y deportivos. Estas actividades buscan complementar la educación académica de los participantes de tres maneras: enriqueciendo su horizonte cultural, potenciando su visión y campo de acción en la sociedad y desarrollando sus habilidades artísticas. El CAC cuenta con: salas de estudio, sala de exposiciones temporales, salas de usos múltiples, Cine club UTM, diálogo con escritores y apreciación musical. En el periodo enero a junio del presente año se han realizado un total de 89 eventos culturales entre los que destacan conciertos, exposiciones, danza, obras de teatro y funciones de cine.

Por otro lado, a través de la Librería universitaria y participamos de manera permanente en la promoción y fomento de la cultura; acercando ésta a los públicos más diversos.

CONCEPTO	EJERCICIO FISCAL 2019	EJERCICIO FISCAL 2018	CONCEPTO	EJERCICIO FISCAL 2019	EJERCICIO FISCAL 2018
ACTIVO			PASIVO		
ACTIVO CIRCULANTE			PASIVO CIRCULANTE		
EFFECTIVO Y EQUIVALENTES	45,924,382	32,146,214	CUENTAS POR PAGAR A CORTO PLAZO	12,593,855	13,871,011
DERECHOS A RECIBIR EFECTIVO O EQUIVALENTES	12,108,160	17,757,588	Total de PASIVO CIRCULANTE	12,593,855	13,871,011
DERECHOS A RECIBIR BIENES O SERVICIOS	5,291,663	0	TOTAL PASIVO	12,593,855	13,871,011
INVENTARIOS	19,033	30,064	HACIENDA PÚBLICA/PATRIMONIO		
ALMACENES	8,026,250	7,795,861	HACIENDA PÚBLICA/PATRIMONIO CONTRIBUIDO		
Total de ACTIVO CIRCULANTE	71,369,486	57,729,727	ACTUALIZACIÓN DE LA HACIENDA PÚBLICA/ PATRIMONIO	30,687,463	27,487,088
ACTIVO NO CIRCULANTE			Total de HACIENDA PÚBLICA/PATRIMONIO CONTRIBUIDO	30,687,463	27,487,088
BIENES INMUEBLES, INFRAESTRUCTURA Y CONSTRUCCIONES EN PROCESO	132,588,318	131,643,342	HACIENDA PÚBLICA/PATRIMONIO GENERADO		
BIENES MUEBLES	113,549,126	107,216,471	RESULTADOS DE EJERCICIO (AHORRO/ DESAHORRO)	0	0
ACTIVOS INTANGIBLES	940,337	1,080,579	RESULTADOS DE EJERCICIOS ANTERIORES	206,160,712	218,979,784
DEPRECIACIÓN, DETERIORO Y ARMORTIZACIÓN ACUMULADA DE BIENES E INTANGIBLES	-18,057,714	-2,691,674	RECTIFICACIONES DE RESULTADOS DE EJECICIOS ANTERIORES	2,691,674	0
Total de ACTIVO NO CIRCULANTE	229,020,067	237,248,718	Total de HACIENDA PÚBLICA/PATRIMONIO GENERADO	208,852,386	218,979,784
TOTAL DE ACTIVOS	300,389,553	294,978,444	TOTAL HACIENDA	239,539,850	246,466,871
			Resultados del Ejercicio (Ahorro/Desahorro)	48,255,848	34,640,562
			Total de Pasivo y Patrimonio/Hacienda Pública	300,389,553	294,978,444



CONTABILIDAD Y REC. FIN.
 JEFE DEL DEPARTAMENTO DE RECURSOS FINANCIEROS
 L.C.E. EUGENIO CORTÉS HERNÁNDEZ

[Handwritten signature]



VICE-RECTORIA ADMINISTRATIVA
 VICE-RECTOR DE ADMINISTRACIÓN
 C.P. JAVIER JOSE RUIZ SANTIAGO

[Handwritten signature]
RECTOR
 DR. MODESTO SEARA VÁZQUEZ



RECTORIA

CONCEPTO	EJERCICIO FISCAL 2019	EJERCICIO FISCAL 2018	CONCEPTO	EJERCICIO FISCAL 2019	EJERCICIO FISCAL 2018
INGRESOS Y OTROS BENEFICIOS			GASTOS Y OTRAS PÉRDIDAS		
PARTICIPACIONES, APORTACIONES, CONVENIOS, INCENTIVOS DERIVADOS DE LA COLABORACION FISCAL, FONDOS DISTINGUIDOS	130,766,503	112,055,058	TRANSFERENCIAS, ASIGNACIONES, SUBSIDIOS Y OTRAS AYUDAS	82,510,655	77,414,495
TRANSFERENCIAS, ASIGNACIONES, SUBSIDIOS Y OTRAS AYUDAS	130,766,503	112,055,058	TRANSFERENCIAS INTERNAS Y ASIGNACIONES AL SECTOR PÚBLICO	81,658,849	76,583,388
TOTAL DE INGRESOS Y OTROS BENEFICIOS	130,766,503	112,055,058	AYUDAS SOCIALES	851,806	831,107
			TOTAL DE GASTOS Y OTRAS PERDIDAS	82,510,655	77,414,495
			AHORRO NETO DEL EJERCICIO	48,255,848	34,640,562



**JEFE DEL DEPARTAMENTO DE RECURSOS FINANCIEROS
 CONTABILIDAD
 Y REC. FIN.** EUGENIO CORTÉS HERNÁNDEZ



VICE-RECTOR DE ADMINISTRACIÓN
 C.P. JAVIER JOSE RUIZ SANTIAGO

**VICE-RECTORIA
 ADMINISTRATIVA**



RECTOR
 DR. MODESTO SEARA VÁZQUEZ
RECTORIA

Concepto	Hacienda Pública/ Patrimonio			Ajustes por Cambios de Valor	Total
	Contribuido	Generado			
		Ejerc. Ant.	Del Ejercicio		
Patrimonio Neto Inicial Ajustado del Ejercicio	27,487,088	0	0	0	27,487,088
ACTUALIZACIONES DEL PATRIMONIO	27,487,088	0	0	0	27,487,088
Variaciones de la Hacienda Pública / Patrimonio Neto del Ejercicio	0	0	218,979,784	0	218,979,784
RESULTADOS DE EJERCICIOS ANTERIORES	0	0	218,979,784	0	218,979,784
RESULTADOS DEL EJERCICIO (AHORRO/ DESAHORRO)	0	0	0	0	0
Hacienda Pública / Patrimonio Neto Final del Ejercicio 2018	27,487,088	0	218,979,784	0	246,466,871
Cambios en la Hacienda Pública / Patrimonio Neto del Ejercicio 2019	287,973	0	0	0	287,973
ACTUALIZACIONES DEL PATRIMONIO	287,973	0	0	0	287,973
Variaciones de la Hacienda Pública / Patrimonio Neto del Ejercicio	0	0	-2,651,867	2,691,674	39,807
RESULTADOS DE EJERCICIOS ANTERIORES	0	0	-13,757,704	0	-13,757,704
RESULTADOS DEL EJERCICIO (AHORRO/ DESAHORRO)	0	0	11,105,837	0	11,105,837
Saldo Neto en la Hacienda Pública / Patrimonio 2019	287,973	0	-2,651,867	2,691,674	327,780



**JEFE DEL DEPARTAMENTO DE RECURSOS FINANCIEROS
 CONTABILIDAD
 Y REC. ED. EUGENIO CORTÉS HERNÁNDEZ**



**VICE-RECTOR DE ADMINISTRACIÓN
 C.P. JAVIER JOSE RUIZ SANTIAGO**

**VICE-RECTORIA
 ADMINISTRATIVA**



**RECTOR
 DR. MODESTO SEARA VÁZQUEZ**

RECTORIA

CONCEPTO	ORIGEN	APLICACIÓN	CONCEPTO	ORIGEN	APLICACIÓN
ACTIVO	21,166,741	26,577,850	PASIVO	0	1,277,156
ACTIVO CIRCULANTE	5,660,459	19,300,219	PASIVO CIRCULANTE	0	1,277,156
EFFECTIVO Y EQUIVALENTES	0	13,778,168	CUENTAS POR PAGAR A CORTO PLAZO	0	1,277,156
DERECHOS A RECIBIR EFECTIVO O EQUIVALENTES	5,649,428	0	HACIENDA PÚBLICA/PATRIMONIO	5,892,050	12,819,071
DERECHOS A RECIBIR BIENES O SERVICIOS	0	5,291,663	HACIENDA PÚBLICA/PATRIMONIO CONTRIBUIDO	3,200,376	0
INVENTARIOS	11,031	0	ACTUALIZACIÓN DE LA HACIENDA PÚBLICA/ PATRIMONIO	3,200,376	0
ALMACENES	0	230,388	HACIENDA PÚBLICA/PATRIMONIO GENERADO	2,691,674	12,819,071
ACTIVO NO CIRCULANTE	15,506,282	7,277,631	RESULTADOS DE EJERCICIO (AHORRO/ DESAHORRO)	0	0
BIENES INMUEBLES, INFRAESTRUCTURA Y CONSTRUCCIONES EN PROCESO	0	944,977	RESULTADOS DE EJERCICIOS ANTERIORES	0	12,819,071
BIENES MUEBLES	0	6,332,655	RECTIFICACIONES DE RESULTADOS DE EJECICIOS ANTERIORES	2,691,674	0
ACTIVOS INTANGIBLES	140,242	0	RESULTADOS DEL EJERCICIO (AHORRO/DESAHORRO)	18,711,446	0
DEPRECIACIÓN, DETERIORO Y ARMORTIZACIÓN ACUMULADA DE BIENES E INTANGIBLES	15,366,040	0	TOTALES	24,603,496	14,096,227



JEFE DEL DEPARTAMENTO DE RECURSOS FINANCIEROS Y REC. FIN.
 LIC. EUGENIO CORTÉS HERNÁNDEZ



VICE-RECTOR DE ADMINISTRACIÓN
 C.P. JAVIER JOSE RUIZ SANTIAGO

VICE-RECTORIA ADMINISTRATIVA



RECTOR
 DR. MODESTO SEARA VÁZQUEZ

RECTORIA

INFORME DE CUENTA PÚBLICA 2019
 Ente Público: Universidad Tecnológica de la Mixteca
 Estado de Flujos de Efectivo
 Del 1 de enero al 30 de junio de 2019 y 2018

Concepto	2019	2018
Flujos de Efectivo de las Actividades de Operación		
Origen	73,222,868	77,155,150
Impuestos		
Cuotas y Aportaciones de Seguridad Social		
Contribuciones de mejoras		
Derechos		
Productos de Tipo Corriente		
Ingresos por Venta de Bienes y Servicios		
Ingresos no Comprendidos en las Fracciones de la Ley de Ingresos		
Causados en Ejercicios Fiscales Anteriores Pendientes de Liquidación o Pago		
Participaciones y Aportaciones		
Transferencias, Asignaciones y Subsidios y Otras Ayudas	73,222,868	77,155,150
Otros Orígenes de Operación		
Aplicación	47,743,651	50,512,102
Servicios personales		
Materiales y Suministros		
Servicios Generales		
Transferencias Internas y Asignaciones al Sector Público	42,765,213	39,227,512
Transferencias al resto del Sector Público		
Subsidios y Subvenciones		
Ayudas Sociales	408,117	369,647
Pensiones y Jubilaciones		
Transferencias a Fideicomisos, Mandatos y Contratos Análogos		
Transferencias a la Seguridad Social		
Donativos		
Transferencias al Exterior		
Participaciones		
Aportaciones		
Convenios		
Otras Aplicaciones de Operación	4,570,321	10,914,943
Flujos Netos de Efectivo por Actividades de Operación	25,479,217	26,643,048
Flujos de Efectivo de las Actividades de Inversión		
Origen	0	3,223,063
Bienes Inmuebles, Infraestructura y Construcciones en Proceso		
Bienes Muebles	0	3,223,063
Otros Orígenes de Inversión		
Aplicación	960,729	1,149,770
Bienes Inmuebles, Infraestructura y Construcciones en Proceso	0	816,539
Bienes Muebles	960,729	333,231
Otras Aplicaciones de Inversión		
Flujos Netos de Efectivo por Actividades de Inversión	-960,729	2,073,293
Flujo de Efectivo de las Actividades de Financiamiento		
Origen	0	0
Endeudamiento Neto		
Interno		
Externo		
Otros Orígenes de Financiamiento		
Aplicación	0	0
Servicios de la Deuda		
Interno		
Externo		
Otras Aplicaciones de Financiamiento		
Flujos Netos de Efectivo por Actividades de Financiamiento	0	0
Incremento/Disminución Neta en el Efectivo y Equivalentes al Efectivo	24,518,488	28,716,341
Efectivo y Equivalentes al Efectivo al Inicio del Ejercicio	21,384,970	3,429,873
Efectivo y Equivalentes al Efectivo al Final del Ejercicio	45,903,458	32,146,214

VICE-RECTOR ADMINISTRATIVO
 C.P. JAVIER JOSE RUIZ SANTIAGO



RECTOR
 DR. MODESTO SEARA VÁZQUEZ



DESCRIPCION	SALDO INICIAL	PERIODO		SALDO FINAL	FLUJO
		CARGOS	ABONOS		
ACTIVO					
ACTIVO CIRCULANTE	29,060,478	439,643,111	397,334,103	71,369,486	42,309,009
EFFECTIVO Y EQUIVALENTES	13,094,027	390,805,496	357,975,140	45,924,382	32,830,355
DERECHOS A RECIBIR EFECTIVO O EQUIVALENTES	8,291,535	38,440,498	34,623,873	12,108,160	3,816,625
DERECHOS A RECIBIR BIENES O SERVICIOS	---	5,291,663	---	5,291,663	5,291,663
INVENTARIOS	23,641	38,420	43,028	19,033	-4,608
ALMACENES	7,651,275	5,067,035	4,692,061	8,026,250	374,974
ACTIVO NO CIRCULANTE	227,573,785	19,574,052	18,127,770	229,020,067	1,446,282
BIENES INMUEBLES, INFRAESTRUCTURA Y CONSTRUCCIONES EN PROCESO	135,218,040	15,236,015	17,865,737	132,588,318	-2,629,722
BIENES MUEBLES	112,024,554	1,646,364	121,792	113,549,126	1,524,572
ACTIVOS INTANGIBLES	1,080,579	---	140,242	940,337	-140,242
DEPRECIACIÓN, DETERIORO Y ARMORTIZACIÓN ACUMULADA DE BIENES E INTANG	-20,749,388	2,691,674	---	-18,057,714	-2,691,674
TOTAL ACTIVO	256,634,263	459,217,164	415,461,873	300,389,553	43,755,291



CONTABILIDAD Y REC. FIN.
 JEFE DEL DEPARTAMENTO DE RECURSOS FINANCIEROS
 L.C.E. EUGENIO CORTÉS HERNÁNDEZ

[Handwritten signature]

VICE-RECTOR DE ADMINISTRACIÓN
 C.P. JAVIER JOSE RUIZ SANTIAGO
 VICE-RECTORIA ADMINISTRATIVA

[Handwritten signature]

RECTORIA
 DR. MODESTO SEARA VÁZQUEZ
 RECTOR

[Handwritten signature]



DENOMINACIÓN DE LAS DEUDAS		MONEDA DE CONTRATACIÓN	INSTITUCION O PAÍS ACREEDOR	SALDO INICIAL DEL PERIODO	SALDO FINAL DEL PERIODO
DEUDA PÚBLICA					
Corto Plazo					
Deuda Interna					
	Instituciones de Crédito	PESOS	MEXICO	0	0
	Títulos y Valores			0	0
	Arrendamientos Financieros			0	0
Deuda Externa					
	Organismos Financieros Internacionales			0	0
	Deuda Bilateral			0	0
	Títulos y Valores			0	0
	Arrendamientos Financieros			0	0
	Subtotal a Corto Plazo			0	0
Largo Plazo					
Deuda Interna					
	Instituciones de Crédito	PESOS	MEXICO	0	0
	Títulos y Valores			0	0
	Arrendamientos Financieros			0	0
Deuda Externa					
	Organismos Financieros Internacionales			0	0
	Deuda Bilateral			0	0
	Títulos y Valores			0	0
	Arrendamientos Financieros			0	0
	Subtotal a Largo Plazo			0	0
OTROS PASIVOS					
	OTROS	PESOS	MEXICO	0	0
	SUBTOTAL OTROS PASIVOS			0	0
	TOTAL DEUDA Y OTROS PASIVOS			0	0



GOBIERNO DEL ESTADO
DE OAXACA



INFORME SOBRE PASIVOS CONTINGENTES

NO APLICA



GOBIERNO DEL ESTADO
DE OAXACA



NOTAS A LOS ESTADOS FINANCIEROS

DEL 01 DE ENERO AL 30 DE JUNIO DE 2019
(PESOS)

Remito informe relacionado con la Información Financiera del segundo informe trimestral del periodo de 1 de enero al 30 de junio de 2019.


NOTAS A DESGLOSE

I. NOTAS AL ESTADO DE SITUACION FINANCIERA

El estado de Situación Financiera tiene como propósito mostrar información relativa a los recursos y obligaciones de la entidad.

ACTIVO

CUENTAS	EJERCICIO FISCAL 2019	EJERCICIO FISCAL 2018
ACTIVO CIRCULANTE		
Efectivo y Equivalentes	45,924,382	32,146,214
Derechos a recibir efectivo o equivalentes	12,108,160	17,757,588
Derechos a recibir bienes o servicios	5,291,663	0
Inventarios	19,033	30,064
Almacenes	8,026,250	7,795,861
Total de Activo Circulante	71,369,486	57,729,727
Bienes inmuebles, infraestructura y construcciones en proceso	132,588,318	131,643,342
Bienes Muebles	113,549,126	107,216,471
Activos intangibles	940,337	1,080,579
Depreciación, Deterioro y amortización Acumulada de Bienes e Intangibles	-18,057,714	-2,691,674
Total de Activo no Circulante	229,020,067	237,248,718
TOTAL DE ACTIVOS	300,389,553	294,978,444



ACTIVO CIRCULANTE

Efectivo y Equivalentes

CUENTAS	EJERCICIO FISCAL 2019	EJERCICIO FISCAL 2018
Efectivo	0	0
Bancos Moneda Nacional	5,005,464	5,455,398
Inversiones en Moneda Nacional	40,897,994	26,669,892
Depósitos en garantía	20,924	20,924
TOTAL	45,924,382	32,146,214

El rubro de efectivo y equivalentes al 30 de junio de 2019, representa los recursos disponibles de la Entidad, saldo que se refleja en las siguientes cuentas bancarias principalmente: Servicios Personales 2019, Fondo de Aportaciones Múltiples (FAM IES 2019), Desarrollo de un cereal enriquecido con moringa oleífera (CONACYT), Programa para el Desarrollo Profesional Docente (PRODEP); todos programas con vigencia durante el siguiente ejercicio. Asimismo, las cuentas de inversión correspondientes al Subsidio Federal 2019, Programa Fortalecimiento de la Calidad Educativa y el Fideicomiso 144860 Programa para el Desarrollo Profesional Docente (PRODEP).

Derechos a recibir Efectivo o Equivalentes

CUENTAS	EJERCICIO FISCAL 2019	EJERCICIO FISCAL 2018
Deudores diversos por cobrar a corto plazo	12,104,747	17,748,705
Ingresos por recuperar a corto plazo	3,413	8,883
TOTAL	12,108,160	17,757,588

En el rubro de Derechos a recibir Efectivo y Equivalentes (Otros deudores diversos por cobrar a C.P) el saldo que se expresa en el Estado de Situación Financiera al 30 de junio de 2019, corresponden a las provisiones por retenciones de nómina del mes de junio y tercer bimestre, integrándose por ISR por salarios, IMSS, Cesantía y Vejez, saldo a favor de IVA. Cabe señalar que en este rubro se contempla un adeudo de la Secretaria de Finanzas derivado de un desarrollo tecnológico realizado por la Universidad y que a la fecha no ha sido cubierto, el importe es de 7.32 millones de pesos.



GOBIERNO DEL ESTADO
DE OAXACA



Derechos a recibir bienes o servicios

Está constituido por el conjunto de valores y derechos de realización o disponibilidad con un periodo de tiempo superior a un año.

Esta cuenta se integra de la siguiente manera:

CUENTAS	EJERCICIO FISCAL 2019	EJERCICIO FISCAL 2018
Anticipo a contratistas por obras públicas a corto plazo	5,291,663	0
TOTAL	5,291,663	0

Este importe corresponde al anticipo otorgado al contratista que está realizando la obra "Jardín Solar fotovoltaico de 0.48 MW en la UTM, interconectado a la red eléctrica de CFE", la cual inició en el mes de mayo del presente año.

Inventarios

La cuenta se integra de los siguientes conceptos:

CUENTAS	EJERCICIO FISCAL 2019	EJERCICIO FISCAL 2018
Inventarios de materias primas, materiales y suministros para producción	19,033	30,064
TOTAL	19,033	30,064

Almacenes

Esta cuenta se integra principalmente con material bibliográfico para venta en la librería universitaria, materiales de talleres y materiales de oficina.

CUENTAS	EJERCICIO FISCAL 2019	EJERCICIO FISCAL 2018
Almacén de materiales y suministros de consumo	8,026,250	7,795,861
TOTAL	8,026,250	7,795,861



ACTIVO NO CIRCULANTE

Bienes Inmuebles, Infraestructura y Construcciones en Proceso

El rubro de Bienes Inmuebles, Infraestructura y Construcciones en Proceso al 30 de junio de 2019 está integrado de la siguiente forma:

CUENTAS	EJERCICIO FISCAL 2019	EJERCICIO FISCAL 2018
Terrenos	32,354,740	32,354,740
Edificios no residenciales	100,233,578	84,997,564
Construcciones en proceso en bienes de dominio publico	0	14,291,038
TOTAL	132,588,318	131,643,342

Bienes muebles

El rubro de Bienes Muebles al 30 de junio de 2018, está integrado de la siguiente forma:

CUENTAS	EJERCICIO FISCAL 2019	EJERCICIO FISCAL 2018
Mobiliario y equipo de administración	36,630,145	35,737,278
Mobiliario y equipo educacional y recreativo	4,964,797	4,746,035
Equipo e instrumental médico y de laboratorio	48,584,083	43,643,830
Vehículos y equipo de transporte	7,060,818	7,060,818
Maquinaria, otros equipos y herramientas	16,309,283	16,028,511
TOTAL	113,549,126	107,216,471

Activos intangibles

CUENTAS	EJERCICIO FISCAL 2019	EJERCICIO FISCAL 2018
Software	940,337	1,080,579
TOTAL	940,337	1,080,579

Depreciación, deterioro y amortización acumulada de bienes e intangibles

CUENTAS	EJERCICIO FISCAL 2019	EJERCICIO FISCAL 2018
Depreciación acumulada de bienes inmuebles	0	-1,957,227
Depreciación acumulada de bienes muebles	-18,057,714	-734,447
TOTAL	-18,057,714	-2,691,674



GOBIERNO DEL ESTADO
DE OAXACA



La depreciación de bienes muebles corresponde al ejercicio 2018 y se aplicó de acuerdo con los criterios emitidos por el CONAC y las instancias normativas del Estado.

PASIVO

El saldo de este rubro al 30 de junio de 2019, corresponden principalmente a recursos recibidos por convenios e ingresos obtenidos por la prestación de servicios mismos que no han sido concentrados; así también en este rubro se contemplan los montos de las provisiones de nóminas (retenciones de los trabajadores) correspondiente al mes de septiembre del año en curso y pagos pendientes a proveedores, integrándose de la siguiente forma:

PASIVO CIRCULANTE

CUENTAS	EJERCICIO FISCAL 2019	EJERCICIO FISCAL 2018
Proveedores por pagar a corto plazo	0	0
Contratistas por obras públicas por pagar a corto plazo	0	0
Transferencias otorgadas por pagar a corto plazo	81,610	38,207
Retenciones y contribuciones por pagar a corto plazo	4,860,665	5,774,194
Otras cuentas por pagar a corto plazo	7,651,580	8,058,610
TOTAL	12,593,855	13,871,011


HACIENDA PÚBLICA/PATRIMONIO

CUENTAS	EJERCICIO FISCAL 2019	EJERCICIO FISCAL 2018
ACTUALIZACIÓN DE LA HACIENDA PÚBLICA		
Total de Hacienda Pública/Patrimonio Contribuido	30,687,463	27,487,088
HACIENDA PÚBLICA/PATRIMONIO GENERADO		
Resultados de Ejercicio (ahorro/Desarrollo)	0	0
Resultado de ejercicios Anteriores	206,160,712	218,979,784
Rectificaciones a resultados de ejercicios anteriores	2,691,674	0
Total de Hacienda Pública/Patrimonio Generado	208,852,386	218,979,784
TOTAL HACIENDA PÚBLICA	239,539,850	246,466,871
Resultado del Ejercicio (Ahorro/Desarrollo)	48,255,848	34,640,562

La cuenta de Hacienda Pública/Patrimonio, refleja un saldo al 30 de junio por la cantidad de \$239,539,850 (Doscientos treinta y nueve millones, quinientos treinta y nueve mil



GOBIERNO DEL ESTADO
DE OAXACA



ochocientos cincuenta pesos 00/100 M.N.), en tanto que el **Resultado del Ejercicio (ahorro/Desarrollo)** del periodo enero a junio es por la cantidad de \$48,255,848.

II. NOTAS AL ESTADO DE ACTIVIDADES

Muestra el resultado de las operaciones de la entidad correspondiente al periodo del 1 de enero al 30 de junio de 2019, integrado de la siguiente forma:

CUENTAS	EJERCICIO FISCAL 2019	EJERCICIO FISCA 2018
INGRESOS Y OTROS BENEFICIOS		
PARTICIPACIONES, APORTACIONES, TRANSFERENCIAS, ASIGNACIONES, SUBSIDIOS Y OTRAS AYUDAS	130,766,503	112,055,058
TOTAL DE INGRESOS Y OTROS BENEFICIOS	130,766,503	112,055,058
GASTOS Y OTRAS PERDIDAS		
TRANSFERENCIAS INTERNAS Y ASIGNACIONES AL SECTOR PUBLICO	81,658,849	76,583,388
AYUDAS SOCIALES	851,806	831,107
OTROS GASTOS Y PERDIDAS EXTRAORDINARIAS	0	0
TOTAL DE GASTOS Y OTRAS PERDIDAS	82,510,655	77,414,495
AHORRO NETO DEL EJERCICIO	48,255,848	34,640,562

Ingresos y Otros Beneficios

Los ingresos del 1 de enero al 30 de junio de 2019 ascienden a un importe de \$130,766,503 (Ciento treinta millones setecientos sesenta y seis mil quinientos tres pesos 00/100 M.N.) recursos que fueron comprometidos.

Gastos y Otras Pérdidas

El rubro de Gastos y Otras Pérdidas corresponden a lo devengado por la Entidad durante el periodo del 1 de enero al 30 de junio de 2019 por la cantidad de \$82,510,655 (Ochenta y dos millones quinientos diez mil seiscientos cincuenta y cinco pesos 00/100 M.N.) integrado de la siguiente manera:



GOBIERNO DEL ESTADO
DE OAXACA



Transferencias, Asignaciones, Subsidios y Otras Ayudas.

- a) Transferencias Internas y Asignaciones al Sector Público, refleja un saldo de \$81,658,849 correspondiente a recursos que fueron comprometidos y devengados en los rubros de: Servicios personales, Materiales y Suministros, Servicios Generales durante el periodo del 1 de enero al 30 de junio de 2019.

Subsidios y Subvenciones

- b) Ayudas Sociales a personas refleja un saldo por la cantidad de \$851,806 recursos que fueron comprometidos y devengados durante el periodo del 01 de enero al 30 de junio de 2019. Estos recursos se aplicaron en becas alimentarias para alumnos de escasos recursos y/o estudiantes que participan en proyectos de investigación financiados con recursos federales extraordinarios (concurables). Asimismo, se incluyen apoyos a profesores becarios para realizar estudios de posgrado y/o que cuentan con reconocimiento de perfil deseable y cumplen los requisitos establecidos por las convocatorias de los programas federales.

Ahorro Neto del Ejercicio

En el Estado de Actividades en el período comprendido del 01 de enero al 30 de junio de 2019, refleja un Ahorro Neto del Ejercicio por la cantidad de \$48,255,848 (Cuarenta y ocho millones doscientos cincuenta y cinco mil ochocientos cuarenta y ocho pesos 00/100 M.N.). El resultado deriva de los ingresos federales transferidos, pendientes por devengar al cierre del trimestre.

III. NOTAS AL ESTADO DE VARIACION EN LA HACIENDA PÚBLICA

Variaciones de la hacienda Pública/Patrimonio Neto del ejercicio
Hacienda Pública/ Patrimonio generado
Resultados de Ejercicios Anteriores

El apartado de Hacienda Pública/Patrimonio Generado, en el periodo del 1 de enero al 30 de junio, asciende a la cantidad de \$239,539,850 (Doscientos treinta y nueve millones quinientos treinta y nueve mil ochocientos cincuenta pesos 00/100 M.N.) integrándose de la siguiente manera:



GOBIERNO DEL ESTADO
DE OAXACA



RUBRO	VARIACIONES
Hacienda Pública/Patrimonio Neto Final del Ejercicio 2018	246,466,871
VARIACIONES EN:	
Actualización de la Hacienda Pública / Patrimonio	3,200,376
Resultados de Ejercicios Anteriores	-12,819,071
Rectificaciones a resultados de ejercicios anteriores	2,691,674
Saldo Neto en la Hacienda Pública/Patrimonio 2019	239,539,850

IV. NOTAS AL ESTADO DE FLUJOS DE EFECTIVO

Efectivo y equivalentes

1. Análisis de saldo inicial en la cuenta de Efectivo y Equivalentes:

CONCEPTO	EJERCICIO FISCAL 2019	EJERCICIO FISCA 2018
Efectivos en Bancos – Tesorería	0	0
Efectivos en Bancos - Dependencias	2,111,798	1,471,891
Inversiones temporales (hasta 3 meses)	19,273,171	1,937,058
Fondos con afectación específica	0	0
Depósitos de fondos de terceros y otros	20,924	20,924
Total de Efectivos y Equivalentes	21,405,893	3,429,873

2. Análisis del saldo final en la cuenta de Efectivo y Equivalentes:

CONCEPTO	EJERCICIO FISCAL 2019	EJERCICIO FISCA 2018
Efectivos en Bancos – Tesorería	0	
Efectivos en Bancos - Dependencias	5,005,464	5,455,398
Inversiones temporales (hasta 3 meses)	40,897,994	26,669,892
Fondos con afectación específica		0
Depósitos de fondos de terceros y otros	20,924	20,924
Total de Efectivos y Equivalentes	45,924,382	32,146,214



GOBIERNO DEL ESTADO
DE OAXACA



1. Conciliación de los Flujos de Efectivo Netos de las Actividades de Operación y la cuenta de Ahorro/Desarrollo antes de Rubros Extraordinarios.

CONCEPTO	EJERCICIO FISCAL 2019	EJERCICIO FISCAL 2018
Ahorro/Desahorro antes de rubros Extraordinarios	48,255,848	34,640,562
Movimientos de partida (o rubros) que no afectan al efectivo		
Depreciación		
Amortización		
Incrementos en las provisiones		
Incremento en inversiones producido por revaluación		
Ganancia/pérdida en venta de propiedad, planta y equipo		
Incremento en cuentas por cobrar		



GOBIERNO DEL ESTADO
DE OAXACA




Conciliación entre los Ingresos Presupuestarios y Contables
Correspondiente del 1 de enero al 30 de junio de 2019
(Pesos)

1. Total de ingresos (presupuestarios)		\$83,977,378
2. Más Ingresos Contables no Presupuestarios		\$49,451,614
Incremento por variación de inventarios		
Disminución del exceso de estimaciones por pérdida o deterioro u obsolescencia		
Disminución del exceso de provisiones		
Otros ingresos y beneficios varios		
Otros Ingresos Contables no Presupuestarios	\$49,451,614	
3. Menos Ingresos Presupuestarios no Contables		\$2,662,488
Producto de capital		
Aprovechamiento capital		
Ingresos derivados de financiamientos		
Otros Ingresos presupuestarios no contables	\$2,662,488	
4. Ingresos Contables (4=1+2-3)		\$130,766,504



GOBIERNO DEL ESTADO
DE OAXACA



**Conciliación entre los Egresos Presupuestarios y los Gastos Contables
Correspondiente del 1 de enero al 30 de junio de 2019
(Pesos)**

1. Total de egresos (presupuestarios)	\$83,977,378
--	---------------------

2. Menos egresos presupuestarios no contables	1,466,723
--	------------------

Obra pública en bienes de dominio público	0
Mobiliario y equipo de administración	1,019,739
Mobiliario y equipo educacional y recreativo	11,538
Equipo e instrumental médico y de laboratorio	435,446
Maquinaria, otros equipos y herramientas	0
Activos intangibles	0

3. Más Gastos Contables No Presupuestales	
Estimaciones, depreciación, deterioros, obsolescencia y amortización	
Provisiones	
Disminución de inventarios	
Aumento por insuficiencia de estimaciones por pérdida o deterioro y obsolescencia	
Aumento por insuficiencia de provisiones	
Otros Gastos	
Otros Gastos Contables No Presupuestales	

4. Total Gastos Contables (4=1-2+3)	\$82,510,655
--	---------------------



GOBIERNO DEL ESTADO
DE OAXACA



NOTAS DE MEMORIA (CUENTAS DE ORDEN)

En el periodo del 1 de enero al 30 de junio de 2019 no se registran cuentas de orden.



GOBIERNO DEL ESTADO
DE OAXACA



NOTAS DE GESTIÓN ADMINISTRATIVA

1. Introducción:

Los estados Financieros de los entes públicos, proveen de información financiera a los principales usuarios de la misma, al Congreso y a los ciudadanos.

El objetivo del presente documento es la revelación del contexto y de los aspectos económicos-financieros más relevantes que influyeron en las decisiones del período 1 de enero al 30 de junio de 2019 y deberán ser considerados en la elaboración de los estados financieros para la mayor comprensión de los mismos y sus particulares.

De esta manera, se informa y explica la respuesta del gobierno a las condiciones relacionadas con la información financiera de cada periodo de gestión: además, de exponer aquellas políticas que podrían afectar la toma de decisiones en períodos posteriores.

2. Panorama Económico y Financiero:

El 28 de diciembre de 2018, se aprueba el presupuesto de egresos para el ejercicio fiscal 2019, en el cual se autoriza para la Universidad Tecnológica de la Mixteca, un presupuesto de \$153,520,287.00 (Ciento cincuenta y tres millones quinientos veinte mil doscientos ochenta y siete pesos 00/100 M.N.) con fundamento en la Ley Orgánica del Poder Ejecutivo del Estado de Oaxaca y el Decreto del Presupuesto de Egresos del Estado de Oaxaca, mismo que se encuentra distribuido conforme a la estructura programática presentada en el Programa Operativo Anual (POA) para el ejercicio 2019.

Dando seguimiento, a lo anterior, durante el periodo del 1 de enero al 30 de junio, se realizaron varios movimientos presupuestales para reforzar metas programadas. Se solicitaron ampliaciones presupuestarias derivadas de reasignaciones de recursos por convenios y refrendos de programas federales extraordinarios por un monto total de \$36,630,720 (Treinta y seis millones seiscientos treinta mil setecientos veinte pesos 00/100 M.N.). De igual forma se realizaron diversas modificaciones compensada (traspaso intrainstitucional) para dar cobertura y continuidad a los programas sustantivos de esta Entidad.



GOBIERNO DEL ESTADO
DE OAXACA



3. Autorización e Historia.

a) Fecha de creación del ente.

La Universidad Tecnológica de la Mixteca inició sus actividades el día 18 de junio de 1990, según decreto de creación publicado en esa fecha en el periódico oficial del Gobierno del Estado de Oaxaca. La Universidad Tecnológica de la Mixteca está constituida como un Organismo Público Descentralizado del Poder Ejecutivo con personalidad jurídica y patrimonio propios. A la fecha no se ha modificado el Decreto de creación de la Universidad por lo que continúan vigentes las disposiciones que le dieron origen.

b) Principales cambios en su estructura.

En veintisiete años de existencia, la Universidad Tecnológica de la Mixteca ha experimentado cambios en su estructura, derivado del crecimiento y la consolidación que han alcanzado los diferentes Institutos, Programas Educativos y demás áreas sustantivas de la Universidad. Los principales cambios son la creación de nuevos Institutos de Investigación, la consolidación de la División de Estudios de Posgrado, la División de la Universidad Virtual y la Fábrica de Software. Estos cambios han permeado el ámbito académico, la investigación y la promoción del desarrollo; y han venido a fortalecer las funciones sustantivas de la Universidad. En los últimos años, los esfuerzos se han enfocado en incrementar la competitividad de los Programas de Posgrado y la expansión de los vínculos más allá de las fronteras de nuestro país, es así que en el año 2015 la Universidad se incorporó a la Asociación Internacional de Universidades.

4. Organización y Objeto Social

a) Objeto Social: La Universidad Tecnológica de la Mixteca tiene como objetivo contribuir al desarrollo económico, social y cultural del Estado y del país.

De acuerdo al artículo 4 de su decreto de creación, la Universidad Tecnológica de la Mixteca tiene los siguientes fines:

- I. Impartir educación superior en los niveles de Licenciatura, Maestría y Doctorado para formar profesionales, investigadores y profesores altamente capacitados.
- II. Contribuir mediante el desarrollo de investigaciones a la independencia económica, científica y tecnológica del Estado del país.
- III. Realizar investigaciones científicas, humanísticas y tecnológicas, adecuadas principalmente a los problemas del Estado y del país.



GOBIERNO DEL ESTADO
DE OAXACA



- IV. Promover toda clase de actividades tendientes a la preservación e incremento del acervo cultural de nuestro estado.
- V. Fomentar los principios de respeto a la dignidad humana, dentro de un marco de paz, justicia, libertad y solidaridad.

b) Principal Actividad:

Sus objetivos principales son: impartir educación superior en los niveles de Licenciatura, Maestría y Doctorado, realizar investigaciones científicas y tecnológicas, promover y difundir la cultura y promover el desarrollo en la región de la Mixteca y el Estado.

c) Ejercicio Fiscal: 2019

d) Régimen Jurídico:

Organismo público descentralizado de carácter estatal. Persona moral con fines no lucrativos.

e) Consideraciones fiscales del ente: Se tienen las siguientes obligaciones en materia fiscal: presentar declaración informativa anual de retenciones de ISR por sueldos y salarios e ingresos asimilados a salarios; presentar declaración informativa anual de retenciones de ISR por arrendamiento de inmuebles; entero de retenciones mensuales de ISR por sueldos, salarios y arrendamiento; declaración informativa anual de subsidio para el empleo; pago definitivo mensual de IVA; entero de retenciones mensuales de ISR por ingresos asimilados, servicios profesionales; declaración informativa anual de pagos y retenciones de servicios profesionales; declaración informativa mensual de operaciones con terceros de IVA. Al cierre del periodo enero – junio del ejercicio 2019 no se tiene adeudos fiscales.

f) Estructura organizacional básica: La estructura se compone de la siguiente forma: a) Rector, que es la autoridad suprema; b) órganos colegiados: Consejo Académico y Consejo Económico; c) Vice-Rectorías: Académica, Administrativa, De Relaciones y Recursos, Institutos de Investigación; Jefaturas de Carreras, División de Estudios de Posgrado, Universidad Virtual, Coordinación de Promoción al Desarrollo, Coordinación de Difusión Cultural, Centro de Idiomas y Departamentos de apoyo administrativo. La organización académico-administrativa es de tipo matricial: los profesores investigadores pertenecen a un Instituto de Investigación y llevan a cabo actividades docentes.



GOBIERNO DEL ESTADO
DE OAXACA

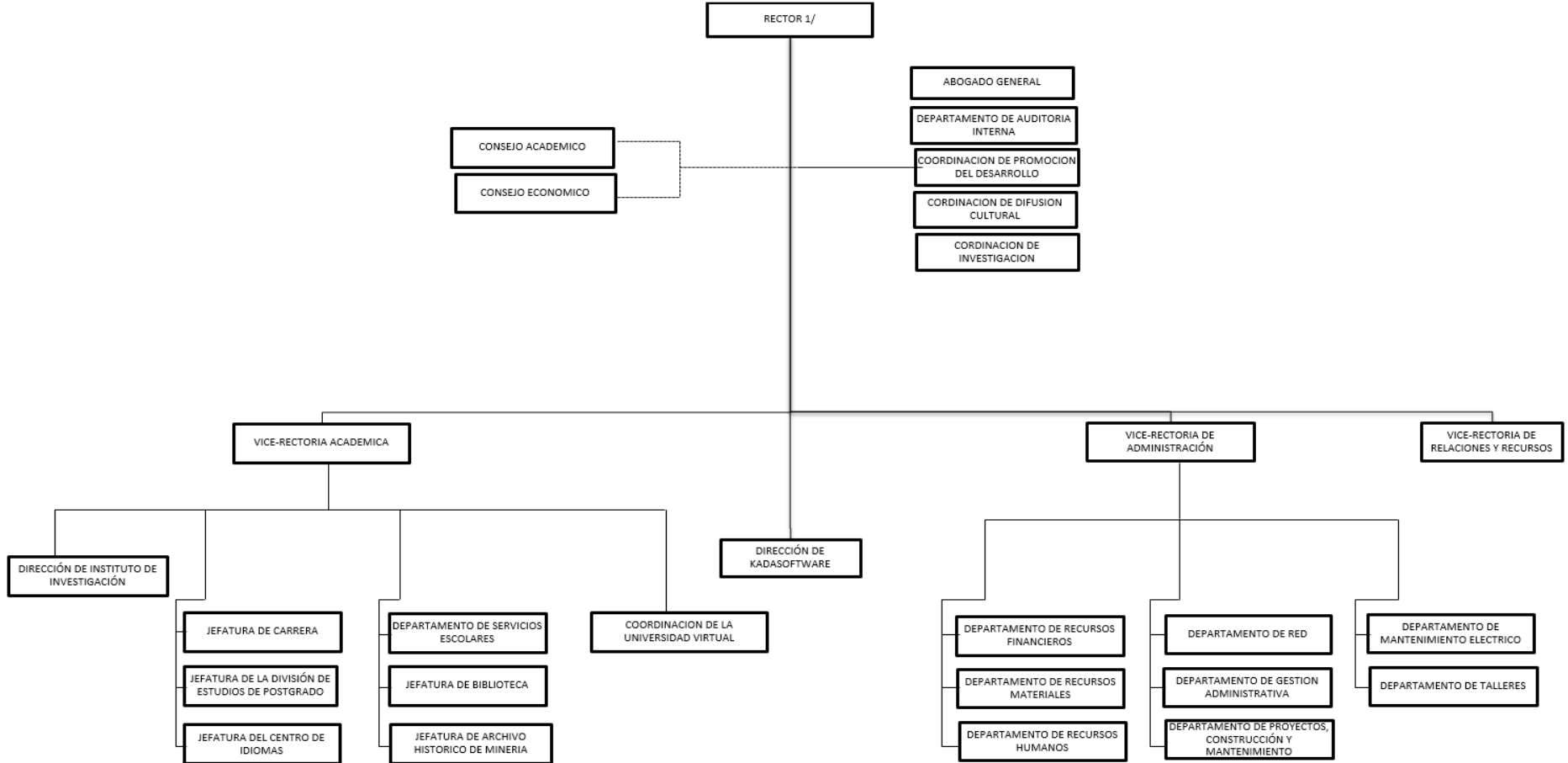


- g) Fideicomisos, mandatos y análogos de los cuales es fideicomitente o fiduciario: Se cuenta con un fideicomiso en el cual se manejan los recursos financieros del Programa para el Desarrollo Profesional Docente (PRODEP) antes PROMEP. Los recursos provienen de la Dirección de Superación Académica, dependiente de la Dirección General de Educación Superior Universitaria de la SEP y se emplean para apoyar el equipamiento para Profesores con Perfil Deseable, para financiar Proyectos de Investigación de Nuevos Profesores de Tiempo Completo (PTC), para la consolidación de Cuerpos Académicos (CA), para apoyar la realización de estudios de Posgrado de PTC, para becas para estudiantes que participan en los proyectos de los PTC y/o CA; entre otros. Este fideicomiso no cuenta con estructura orgánica.



h) Estructura organizacional básica:

UNIVERSIDAD TECNOLÓGICA DE LA MIXTECA ESTRUCTURA ORGÁNICA





GOBIERNO DEL ESTADO
DE OAXACA



5. Bases de preparación de los Estados Financieros.

- a) Los registros contables se llevan a cabo de conformidad con la normatividad emitida por el Consejo Nacional de Armonización Contable. Asimismo, se observan las leyes federales y estatales en materia de presupuesto, contabilidad gubernamental, transparencia y demás ordenamientos que rigen el funcionamiento de la administración pública descentralizada del estado de Oaxaca.
- b) La normatividad aplicada para el reconocimiento, valuación y revelación de los diferentes rubros de la información financiera, así como las bases de medición utilizadas para la elaboración de los estados financieros. La Universidad Tecnológica de la Mixteca, como organismo público descentralizado del gobierno del estado de Oaxaca, observa y atiende la normatividad emitida por el CONAC, Ley Estatal de Presupuesto y Responsabilidad Hacendaria y su reglamento, así como reglas específicas en materia de valuación de bienes muebles e inmuebles; entre otras, se aplican en el reconocimiento, valuación y revelación de los diferentes rubros de información financiera. Para el registro de las operaciones presupuestales se utilizan los momentos contables del egreso; y se utiliza el costo histórico.
- c) Postulados básicos. La Universidad Tecnológica de la Mixteca observa los postulados básicos emitidos por el CONAC, a saber:
 1. Sustancia Económica
 2. Entes Públicos
 3. Existencia Permanente
 4. Revelación Suficiente
 5. Importancia Relativa
 6. Registro e Integración Presupuestaria
 7. Consolidación de Información financiera
 8. Devengo Contable
 9. Valuación
 10. Dualidad Económica
 11. Consistencia
- d) Norma supletoria.
Las permitidas por la Normatividad del CONAC.



GOBIERNO DEL ESTADO
DE OAXACA



- e) Para las entidades que por primera vez estén implementando el base devengado de acuerdo a la Ley de Contabilidad, deberán:
- Revelar las nuevas políticas de reconocimiento:
De acuerdo a lo establecido por el CONAC.

INGRESOS

Devengado. - Cuando exista jurídicamente el derecho al cobro.

Recaudado. - Cuando existe el cobro en efectivo o cualquier otro medio de pago

EGRESOS

Comprometido. - Cuando se existe la aprobación por una autoridad competente de un acto administrativo, u otro instrumento jurídico que formaliza una relación jurídica con terceros para la adquisición de bienes y servicios.

Devengado. - Cuando se reconoce de una obligación de pago a favor de terceros por la recepción de conformidad de bienes, servicios contratados.

Ejercido. - Cuando se emite una cuenta por liquidar Certifica aprobada por la autoridad competente

Pagado. - Cuando se realiza la cancelación total o parcial de las obligaciones de pago.

La Universidad Tecnológica de la Mixteca, como parte del Gobierno del Estado de Oaxaca, lleva ya varios años de haber implementado el base devengado de acuerdo a la Ley General de contabilidad gubernamental.

6. Políticas de Contabilidad Significativas:

- a) Actualización: El registro de la contabilidad se realizó con base en los lineamientos establecidos por el CONAC.
- b) Informar sobre la realización de operaciones en el extranjero y de sus efectos en la información financiera gubernamental:
Durante el periodo del 1 de enero al 30 de junio de 2019, no se realizaron operaciones en Moneda Extranjera.



GOBIERNO DEL ESTADO
DE OAXACA



- c) Método de evaluación de la inversión en acciones en el Sector Paraestatal.
No aplica.
- d) Sistema y método de valuación de inventarios.
El CONAC ha emitido las normas para la valoración de los activos y el patrimonio de los entes públicos, esta norma permite definir y estandarizar los conceptos básicos de valuación, contenidos en las normas particulares aplicables a los distintos elementos integrantes de los Estados Financieros.
- e) Beneficios a empleados:

No se tienen reservas para beneficios futuros de los empleados, más que las contempladas anualmente en el presupuesto de egresos del ejercicio presente y los establecidos por la ley federal del trabajo.
- f) Provisiones:

Las provisiones al 30 de junio de 2019, lo conforman los siguientes conceptos: en el rubro de servicios personales (nómina de los trabajadores) cuotas obreras IMSS, Cuotas obreras R.C.V. y Crédito Infonavit.
- g) Reservas:

No se cuenta con Reservas.
- h) Cambios en políticas contables y corrección de errores junto con la revelación de los efectos que se tendrá en la información financiera del ente público, ya sea retrospectivos o prospectivos.
- i) Reclasificaciones: Durante el periodo del 1 de enero al 30 de junio, se realizó la reclasificación del saldo de depreciación de bienes muebles e inmuebles que se había realizado con base en la ley del ISR, en ejercicios anteriores a la entrada en vigor de la Ley General de Contabilidad Gubernamental. Este importe se reclasificó a la cuenta Rectificaciones de ejercicios anteriores, con la finalidad de llevar un registro de la depreciación con base en las normas del CONAC; la depreciación se inició en el ejercicio 2018.
- j) Depuración y Cancelación de saldos:



GOBIERNO DEL ESTADO
DE OAXACA



Las depuraciones y cancelaciones de saldos se realizaron cada mes en diferentes cuentas contables durante el periodo comprendido: 1 de enero al 30 de junio, con la finalidad de presentar cifras actualizadas en los Estados Financieros.

7. Posición en Moneda Extranjera y Protección por riesgo Cambiario:

a) Activos en moneda extranjera:

No aplica

b) Pasivos en moneda extranjera:

La Universidad Tecnológica de la Mixteca no tiene Pasivos en moneda extranjera.

c) Posición en moneda extranjera:

No aplica.

d) Tipo de cambio:

No aplica.

e) Equivalente en moneda nacional:

No aplica.

8. Reporte Analítico del Activo:

a) Vida útil o porcentajes de depreciación, deterioro o amortización utilizados en los diferentes tipos de activos:

Durante el periodo del 1 de enero al 30 de junio, la entidad refleja saldos en el rubro de Depreciación Deterioro y Amortización Acumulada de Bienes e Intangibles por la cantidad de (\$18,057,714).

b) Cambios en el porcentaje de depreciación o valor residual de los activos.

No aplica.

c) Importe de los gastos conceptualizados en el ejercicio, tanto financieros como de investigación y desarrollo:

No aplica.

d) Riesgos por tipo de cambio o tipo de interés de las inversiones financieras:

No aplica.



GOBIERNO DEL ESTADO
DE OAXACA



- e) Valor activado en el ejercicio de los bienes construidos por la entidad:
Los bienes de la entidad se reconocen dentro de su Activo No Circulante a su costo histórico, de conformidad con el artículo 29 de la Ley General de Contabilidad Gubernamental.
- f) Otras circunstancias de carácter significativo que afecten el activo, tales como bienes en garantía, señalados en embargos, litigios, títulos de inversiones, entregados en garantías, baja significativa del valor de inversiones financieras, etc.
No aplica.
- g) Desmantelamiento de Activos, procedimientos, implicaciones, efectos contables:
No aplica.
- h) Administración de activos; planeación con el objetivo de que el ente los utilice de manera más efectiva:
Las funciones de la Universidad Tecnológica de la Mixteca, están planeadas de tal manera que permitan un uso óptimo de la infraestructura disponible, obteniendo de esta forma el máximo provecho de los espacios y recursos en beneficio de la comunidad universitaria y la comunidad en general.
 - a) Inversiones en valores:
No aplica.
 - b) Patrimonio de Organismos descentralizados
No aplica.
 - c) Inversiones en empresas de participación mayoritaria:
No se tiene inversión en este tipo de empresas.
 - d) Inversiones en empresas de participación minoritaria:
No aplica.

9. Fideicomisos, Mandatos y Análogos
No aplica.



GOBIERNO DEL ESTADO
DE OAXACA



a) Por ramo administrativo que los reporta:
No aplica.

b) Enlistar los de mayor monto de disponibilidad, relacionando aquellos que conforman el 80% de las disponibilidades:

No aplica.

10. Reporte de la Recaudación

No aplica.

a) Análisis del comportamiento de la recaudación correspondiente al ente público o cualquier tipo de ingreso, de forma separada los ingresos locales de los federales:
No aplica.

b) Proyección de la recaudación e ingresos en el mediano plazo:
No aplica.

11. Información sobre la Deuda y el Reporte Análítico de la Deuda:

a) Utilizar al menos los siguientes indicadores: Deuda respecto al PIB y deuda respecto a la recaudación tomando, como mínimo, un periodo igual o menor a 5 años.

No aplica

b) Información de manera agrupada por tipo de valor gubernamental o instrumento financiero en la que se considere interés, comisiones, tasa, perfil de vencimiento y otros gastos de la deuda.


No aplica

12. Calificaciones otorgadas:

No se cuenta con calificaciones otorgadas o certificaciones.

13. Proceso de Mejora:

a) Principales Políticas de control interno:



GOBIERNO DEL ESTADO
DE OAXACA

Las políticas de control interno se enfocan en las siguientes áreas y tareas: planeación y seguimiento de las funciones sustantivas; asignación eficiente del gasto entre las funciones sustantivas; comprobación oportuna del gasto; registro y control del gasto en los sistemas de presupuesto y contabilidad; presentación oportuna de información financiera, presupuestal y programática ante las instancias normativas.

b) Medidas de desempeño financiero, metas y alcance:

Racionalizar el uso de los recursos, para lograr el cumplimiento de las metas previstas en los programas presupuestarios de la Universidad, sin detrimento de la calidad en los servicios brindados a la sociedad y respetando los derechos de los trabajadores.

14. Información por Segmentos:

Toda la información del Ente, está procesada y se encuentra disponible por Función Sustantiva (programa presupuestario) en el apartado de resultados generales.

15. Eventos Posteriores al Cierre:

Al cierre del periodo enero – junio 2019, se tiene un saldo de \$652,817.78 (Seiscientos cincuenta y dos mil ochocientos diecisiete pesos 78/100 M.N.) corresponden a CLC's del ejercicio 2016 pendientes de pago por parte de la Secretaría de Finanzas.

16. Partes Relacionadas:

No existen partes relacionadas que pudieran ejercer influencia significativa sobre la toma de decisiones financieras y operativas.

17. Responsabilidad sobre la presentación razonable de los Estados Financieros.

Estos estados Financieros fueron autorizados para su emisión el día 12 de julio del ejercicio 2019, por el C. Doctor Modesto Seara Vázquez en su carácter de Rector.

Bajo protesta de decir verdad declaro que los Estados Financieros y sus Notas, son razonablemente correctas y son responsabilidad del emisor.

L.C.P. Javier José Ruiz Santiago

Vice-Rector Administrativo

VICE-RECTORIA
ADMINISTRATIVA

Dr. Modesto Seara Vázquez

Rector

RECTORIA



GOBIERNO DEL ESTADO
DE OAXACA



ESTADO ANALITICO DE INGRESOS PRESUPUESTARIOS
DEL 1 DE ENERO AL 30 DE JUNIO DE 2019
(Pesos)

Rubro de Ingresos	Estimado	Ampliaciones y Reducciones	Modificado	Devengado	Recaudado	Diferencia
	(1)	(2)	(3=1+2)	(4)	(5)	(6=3-4)
Impuestos						
Contribuciones de Mejoras						
Derechos						
Productos						
Corriente						
Capital						
Aprovechamientos						
Corriente						
Capital						
Ingresos por Ventas de Bienes y Servicios						
Contribuciones no Comprendidas en las Fracciones de la Ley de Ingresos Causados en Ejercicios Fiscales Anteriores Pendientes de Liquidación o Pago						
Participaciones y Aportaciones						
Transferencias, Asignaciones, Subsidios y Otras Ayudas	153,520,287	36,630,720	190,151,007	83,977,085	83,977,085	106,173,922
Otros Ingresos						
TOTAL	153,520,287	36,630,720	190,151,007	83,977,085	83,977,085	106,173,922
					Ingresos excedentes	

Estado Analítico de Ingresos Por Fuente de Financiamiento	Estimado	Ampliaciones y Reducciones	Modificado	Devengado	Recaudado	Diferencia
	(1)	(2)	(3=1+2)	(4)	(5)	(6=3-4)
Ingresos del Gobierno	153,520,287	36,630,720	190,151,007	83,977,085	83,977,085	106,173,922
Impuestos						
Contribuciones de Mejoras						
Derechos						
Productos						
Corriente						
Capital						
Aprovechamientos						
Corriente						
Capital						
Contribuciones no Comprendidas en las Fracciones de la Ley de Ingresos Causados en Ejercicios Fiscales Anteriores Pendientes de Liquidación o Pago						
Participaciones y Aportaciones						
Transferencias, Asignaciones, Subsidios y Otras Ayudas	153,520,287	36,630,720	190,151,007	83,977,085	83,977,085	106,173,922
Otros Ingresos						
Ingresos de Organismos y Empresas						
Cuotas y Aportaciones de Seguridad Social						
Ingresos por Ventas de Bienes y Servicios						
Transferencias, Asignaciones, Subsidios y Otras Ayudas						
Ingresos derivados de financiamiento						
Ingresos derivados de financiamiento						
TOTAL	153,520,287	36,630,720	190,151,007	83,977,085	83,977,085	106,173,922
					Ingresos excedentes	

CUENTA PUBLICA 2019

ESTADO ANALITICO DEL EJERCICIO DEL PRESUPUESTO DE EGRESOS

CLASIFICACION POR OBJETO DEL GASTO (CAPITULO-CONCEPTO)

SEGUNDO INFORME TRIMESTRAL ENERO-JUNIO



Cve	Concepto	Aprobado 1	Ampliaciones / Reducciones 2	Modificado 3 = (1+2)	Devengado 4	Pagado 5	Subejercicio 6 = (3-4)
550	UNIVERSIDAD TECNOLÓGICA DE LA MIXTECA						
4	TRANSFERENCIAS, ASIGNACIONES, SUBSIDIOS Y OTRAS AYUDAS	97,466,391.10	-14,950,136.30	82,516,254.80	82,510,362.02	82,510,362.02	5,892.78
1	TRANSFERENCIAS INTERNAS Y ASIGNACIONES AL SECTOR PÚBLICO	97,326,615.10	-15,662,166.63	81,664,448.47	81,658,555.69	81,658,555.69	5,892.78
4	AYUDAS SOCIALES	139,776.00	712,030.33	851,806.33	851,806.33	851,806.33	0.00
5	BIENES MUEBLES, INMUEBLES E INTANGIBLES	0.00	1,469,870.47	1,469,870.47	1,466,722.96	1,466,722.96	3,147.51
1	MOBILIARIO Y EQUIPO DE ADMINISTRACIÓN	0.00	1,022,886.53	1,022,886.53	1,019,739.02	1,019,739.02	3,147.51
2	MOBILIARIO Y EQUIPO EDUCACIONAL Y RECREATIVO	0.00	11,538.00	11,538.00	11,538.00	11,538.00	0.00
3	EQUIPO E INSTRUMENTAL MÉDICO Y DE LABORATORIO	0.00	435,445.94	435,445.94	435,445.94	435,445.94	0.00
6	INVERSIÓN PÚBLICA	0.00	15,681,230.27	15,681,230.27	0.00	0.00	15,681,230.27
1	OBRA PÚBLICA EN BIENES DE DOMINIO PÚBLICO	0.00	15,681,230.27	15,681,230.27	0.00	0.00	15,681,230.27
	TOTAL DEPENDENCIA / ENTIDAD	97,466,391.10	2,200,964.44	99,667,355.54	83,977,084.98	83,977,084.98	15,690,270.56

CUENTA PUBLICA 2019

ESTADO ANALITICO DEL EJERCICIO DEL PRESUPUESTO DE EGRESOS

CLASIFICACION ECONOMICA (POR TIPO DE GASTO)

SEGUNDO INFORME TRIMESTRAL ENERO-JUNIO



Cve	Concepto	Aprobado 1	Ampliaciones / Reducciones 2	Modificado 3 = (1+2)	Devengado 4	Pagado 5	Subejercicio 6 = (3-4)
550	UNIVERSIDAD TECNOLÓGICA DE LA MIXTECA						
1	GASTO CORRIENTE	97,466,391.10	-14,950,136.30	82,516,254.80	82,510,362.02	82,510,362.02	5,892.78
2	GASTO DE CAPITAL	0.00	17,151,100.74	17,151,100.74	1,466,722.96	1,466,722.96	15,684,377.78
	TOTAL DEPENDENCIA / ENTIDAD:	97,466,391.10	2,200,964.44	99,667,355.54	83,977,084.98	83,977,084.98	15,690,270.56

CUENTA PUBLICA 2019
ESTADO ANALITICO DEL EJERCICIO DEL PRESUPUESTO DE EGRESOS
CLASIFICACION ADMINISTRATIVA
SEGUNDO INFORME TRIMESTRAL ENERO-JUNIO



Cve	Concepto	Aprobado 1	Ampliaciones / Reducciones 2	Modificado 3 = (1+2)	Devengado 4	Pagado Transferido 5	Subejercicio 6 = (3-4)
5	ORGANISMOS PÚBLICOS DESCENTRALIZADOS	97,466,391.10	2,200,964.44	99,667,355.54	83,977,084.98	83,977,084.98	15,690,270.56
50	UNIVERSIDAD TECNOLÓGICA DE LA MIXTECA	97,466,391.10	2,200,964.44	99,667,355.54	83,977,084.98	83,977,084.98	15,690,270.56
TOTAL DEL GASTO:		97,466,391.10	2,200,964.44	99,667,355.54	83,977,084.98	83,977,084.98	15,690,270.56

CUENTA PUBLICA 2019

ESTADO ANALITICO DEL EJERCICIO DEL PRESUPUESTO DE EGRESOS

CLASIFICACION FUNCIONAL (FINALIDAD Y FUNCION)

SEGUNDO INFORME TRIMESTRAL ENERO-JUNIO



Cve	Concepto	Aprobado 1	Ampliaciones / Reducciones 2	Modificado 3 = (1+2)	Devengado 4	Pagado 5	Subejercicio 6 = (3-4)
550	UNIVERSIDAD TECNOLÓGICA DE LA MIXTECA						
2	DESARROLLO SOCIAL	97,466,391.10	2,200,964.44	99,667,355.54	83,977,084.98	83,977,084.98	15,690,270.56
5	EDUCACIÓN	97,466,391.10	2,200,964.44	99,667,355.54	83,977,084.98	83,977,084.98	15,690,270.56
	TOTAL DEPENDENCIA / ENTIDAD	97,466,391.10	2,200,964.44	99,667,355.54	83,977,084.98	83,977,084.98	15,690,270.56



GOBIERNO DEL ESTADO
DE OAXACA



ENDEUDAMIENTO NETO
DEL 1 DE ENEO AL 30 DE JUNIO DE 2019
(Pesos)

Identificación de Crédito o Instrumento	Contratación/Colocación	Amortización	Endeudamiento Neto
	A	B	C = A - B
Créditos Bancarios			
			0
			0
			0
			0
			0
			0
			0
			0
			0
Total Créditos Bancarios	0	0	0
Otros Instrumentos de Deuda			
			0
			0
			0
			0
			0
			0
			0
			0
Total Otros Instrumentos de Deuda	0	0	0
TOTAL	0	0	0

NO APLICA



GOBIERNO DEL ESTADO
DE OAXACA



INTERESES DE LA DEUDA
DEL 1 DE ENERO AL 30 DE JUNIO DE 2019
(Pesos)

Identificación de Crédito o Instrumento	Devengado	Pagado
Créditos Bancarios		
Total de intereses de Créditos Bancarios		0
Otros Instrumentos de Deuda		
Total de intereses de Otros Instrumentos de Deuda	0	0
TOTAL	0	0

NO APLICA



GOBIERNO DEL ESTADO
DE OAXACA



INDICADORES DE POSTURA FISCAL
DEL 1 DE ENERO AL 30 DE JUNIO DE 2019
(Pesos)

Concepto	Estimado	Devengado	Pagado ³
I. Ingresos Presupuestarios (I=1+2)	0	0	0
1. Ingresos del Gobierno de la Entidad Federativa ¹			
2. Ingresos del Sector Paraestatal ¹			
II. Egresos Presupuestarios (II=3+4)	0	0	0
3. Egresos del Gobierno de la Entidad Federativa ²			
4. Egresos del Sector Paraestatal ²			
III. Balance Presupuestario (Superávit o Déficit) (III = I - II)	0	0	0

Concepto	Estimado	Devengado	Pagado ³
III. Balance Presupuestario (Superávit o Déficit)	0	0	0
IV. Intereses, Comisiones y Gastos de la Deuda			
V. Balance Primario (Superávit o Déficit) (V= III - IV)	0	0	0

Concepto	Estimado	Devengado	Pagado ³
A. Financiamiento			
B. Amortización de la deuda			
C. Endeudamiento ó desendeudamiento (C = A - B)	0	0	0

1. Los Ingresos que se presentan son los ingresos presupuestarios totales sin incluir los ingresos por financiamientos. Los Ingresos del Gobierno de la Entidad Federativa corresponden a los del Poder Ejecutivo, Legislativo Judicial y Autónomos.
2. Los egresos que se presentan son los egresos presupuestarios totales sin incluir los egresos por amortización. Los egresos del Gobierno de la Entidad Federativa corresponden a los del Poder Ejecutivo, Legislativo, Judicial y Órganos Autónomos..
3. Para Ingresos se reportan los ingresos recaudados; para egresos se reportan los egresos pagados.

CUENTA PUBLICA 2019

ESTADO ANALITICO DEL EJERCICIO DEL PRESUPUESTO DE EGRESOS

RESUMEN POR PROGRAMA PRESUPUESTARIO

SEGUNDO INFORME TRIMESTRAL ENERO-JUNIO



Concepto	Aprobado 1	Ampliaciones / Reducciones 2	Modificado 3 = (1+2)	Devengado 4	Pagado 5	Subejercicio 6 = (3-4)
5 ORGANISMOS PÚBLICOS DESCENTRALIZADOS	97,466,391.10	2,200,964.44	99,667,355.54	83,977,084.98	83,977,084.98	15,690,270.56
50 UNIVERSIDAD TECNOLÓGICA DE LA MIXTECA	97,466,391.10	2,200,964.44	99,667,355.54	83,977,084.98	83,977,084.98	15,690,270.56
1 PROGRAMAS	97,466,391.10	2,200,964.44	99,667,355.54	83,977,084.98	83,977,084.98	15,690,270.56
2 DESEMPEÑO DE LAS FUNCIONES	97,466,391.10	2,200,964.44	99,667,355.54	83,977,084.98	83,977,084.98	15,690,270.56
TOTAL GENERAL	97,466,391.10	2,200,964.44	99,667,355.54	83,977,084.98	83,977,084.98	15,690,270.56

REPORTE DE AVANCE DE GESTIÓN

UR 550 - UNIVERSIDAD TECNOLÓGICA DE LA MIXTECA

SEGUNDO TRIMESTRE 2019



OBJETIVO INSTITUCIONAL: GENERAR PROFESIONISTAS ORIENTADOS A LA CONSERVACIÓN, DESARROLLO Y EXPLOTACIÓN DE LOS RECURSOS NATURALES DE MÉXICO EN GENERAL Y DE OAXACA EN PARTICULAR, DESPERTANDO EN LOS JÓVENES EL AMOR Y RESPETO AL TRABAJO, LA MENTALIDAD TECNOLÓGICA, EL ESPÍRITU EMPRENDEDOR Y EL SENTIDO DE SOLIDARIDAD Y DE CORRESPONDENCIA SOCIAL.

ALINEACIÓN PED:

EJE: 01-OAXACA INCLUYENTE CON EL DESARROLLO SOCIAL

TEMA: 01-EDUCACIÓN

OBJETIVO: 12-IMPULSAR EL DESARROLLO TECNOLÓGICO, CIENTÍFICO Y LA INNOVACIÓN HACIA EL APROVECHAMIENTO PRODUCTIVO DE LAS POTENCIALIDADES DE LAS DISTINTAS REGIONES DEL ESTADO.

ESTRATEGIA: 05-IMPULSAR LA INVESTIGACIÓN CIENTÍFICA Y TECNOLÓGICA DE ALTO IMPACTO EN LOS SECTORES ESTRATÉGICOS EN LAS REGIONES DEL ESTADO.

LÍNEAS DE ACCIÓN: 02-IMPULSAR EL DESARROLLO DE PROYECTOS Y PRODUCTOS DE INVESTIGACIÓN CIENTÍFICA CON INVERSIÓN PÚBLICO-PRIVADA EN MATERIA DE ENERGÍAS RENOVABLES, RECURSOS HÍDRICOS, AGROPECUARIO, FORESTAL, BIODIVERSIDAD Y MEDIO AMBIENTE, ENTRE ALGUNOS, QUE PERMITIRÁN DETONAR LA COMPETITIVIDAD DEL ESTADO.

UE: 001-UNIVERSIDAD TECNOLÓGICA DE LA MIXTECA

MATRIZ DE INDICADORES PARA RESULTADOS:

FIN: IMPULSAR EL DESARROLLO TECNOLÓGICO, CIENTÍFICO Y LA INNOVACIÓN HACIA EL APROVECHAMIENTO PRODUCTIVO DE LAS POTENCIALIDADES DE LAS DISTINTAS REGIONES DEL ESTADO.

PROPÓSITO: INCREMENTO DE LA PRODUCCIÓN CIENTÍFICA Y TECNOLÓGICA DEL ESTADO DE OAXACA

COMPONENTE: 841-INVESTIGACIÓN CIENTÍFICA Y TECNOLÓGICA GENERADA

ACTIVIDAD: 1932-DESARROLLAR PROYECTOS DE INVESTIGACIÓN

ESTRUCTURA PROGRAMÁTICA PRESUPUESTAL			
PROGRAMA	SUBPROGRAMA	PROYECTO	OBRA/ACTIVIDAD
104-FOMENTO AL DESARROLLO DE LA CIENCIA, LA TECNOLOGÍA Y LA INNOVACIÓN	05-GENERACIÓN DE INVESTIGACIÓN CIENTÍFICA Y TECNOLÓGICA	000--	001-DESARROLLO DE PROYECTOS DE INVESTIGACIÓN EN LA MIXTECA BAJA

PRESUPUESTO ANUAL							
Aprobado	Ampliación	Reducción	Modificado	EJERCIDO T1	EJERCIDO T2	EJERCIDO T3	EJERCIDO T4
32,033,432.36	1,656,244.63	1,445,406.90	32,244,270.09	7,763,782.29	10,046,653.47	0.00	0.00
TOTAL EJERCIDO AL TRIMESTRE VIGENTE							0.00

PRESUPUESTO TRIMESTRAL DE LA ACTIVIDAD						
Aprobado	Modificado	Comprometido	Devengado	Ejercido	% de Ejercido Vs. Modificado	
11,896,649.99	10,046,653.47	10,046,653.47	10,046,653.47	10,046,653.47	100.00	

DATOS DEL INDICADOR					
Nombre :	PORCENTAJE DE PROYECTOS DE INVESTIGACIÓN REALIZADOS			Número de indicador :	255
Definición :	MIDE EL PORCENTAJE DE PROYECTOS DE INVESTIGACIÓN REALIZADOS, RESPECTO AL PROGRAMADO				
Método de Cálculo :	(NÚMERO DE PROYECTOS DE INVESTIGACIÓN REALIZADOS/ NÚMERO DE PROYECTOS DE INVESTIGACIÓN PROGRAMADOS)*100				
Tipo	Dimensión	Frecuencia de Medición	Forma de cálculo del indicador	Tipo de Valor	Sentido Esperado
GESTIÓN	EFICIENCIA	TRIMESTRAL	PORCENTAJE	FLUJO	ASCENDENTE
MEDIOS DE VERIFICACIÓN / FUENTE INFORMACIÓN			SUPUESTO		
INFORME DE RESULTADOS EMITIDO POR VICE-RECTORIA ACADEMICA, VERIFICABLE EN LA PAGINA ELECTRONICA: www.utm.mx/Avance_mir_2019			LOS INVESTIGADORES CUENTAN CON RECURSOS MATERIALES, FINANCIEROS, TECNOLOGICOS, HUMANOS Y CONDICIONES PARA DESARROLLAR LOS PROYECTOS DE INVESTIGACION		

DATOS DE LA META	
Definición de la variable Meta:	1 - NÚMERO DE PROYECTOS DE INVESTIGACIÓN REALIZADOS
Unidad de medida:	25 - NÚMERO

LÍNEA BASE DEL INDICADOR				VALOR PROGRAMADO ANUAL			
AÑO	2017	VALOR	14.00	AÑO	2019	VALOR	78.00

AVANCE TRIMESTRAL										
METAS	1er.TRIMESTRE		2o.TRIMESTRE		3er.TRIMESTRE		4o.TRIMESTRE		CUMPLIMIENTO DE METAS	
PROGRAMADA	18.00	18.00	18.00	18.00	20.00	20.00	22.00	22.00	T1+T2+T3+T4	78.00
PROGRAMACIÓN ACTUALIZADA	18.00	18.00	18.00	18.00					T1+T2+T3+T4	78.00
ALCANZADA	21.00	27.00	27.00	27.00	0.00	0.00	0.00	0.00	T1+T2+T3+T4	48.00
PORCENTAJE ALCANZADO TRIMESTRAL	116.67	150.00	150.00	150.00	0.00	0.00	0.00	0.00	PORCENTAJE ALCANZADO ANUAL	61.54

PORCENTAJE DE CUMPLIMIENTO ALCANZADO EN EL TRIMESTRE: 34.62 %

JEFE ADMINISTRATIVO
C.P. JAVIER JOSE RUIZ SANTIAGO
VICE-RECTOR DE ADMINISTRACIÓN

TITULAR DE LA DEPENDENCIA/ENTIDAD
DR. MODESTO SEARA VÁZQUEZ
RECTOR

**REPORTE DE AVANCE DE GESTIÓN
UR 550 - UNIVERSIDAD TECNOLÓGICA DE LA MIXTECA
SEGUNDO TRIMESTRE 2019**



ALINEACIÓN PED:
EJE: 01-OAXACA INCLUYENTE CON EL DESARROLLO SOCIAL
TEMA: 01-EDUCACIÓN
OBJETIVO: 09-AMPLIAR Y DIVERSIFICAR LA OFERTA DE EDUCACIÓN SUPERIOR EN OAXACA PARA ATENDER LA DEMANDA DE MANERA ACCESIBLE Y CON EQUIDAD.
ESTRATEGIA: 02-PROMOVER LA PARTICIPACIÓN DE LAS INSTITUCIONES PÚBLICAS DE EDUCACIÓN SUPERIOR EN UN PROGRAMA PARA LA AMPLIACIÓN Y MEJORA DE LA INFRAESTRUCTURA FÍSICA Y EL EQUIPAMIENTO.
LÍNEAS DE ACCIÓN: 01-REALIZAR Y ACTUALIZAR DE MANERA PERMANENTE EL DIAGNÓSTICO DEL REZAGO EN CONSTRUCCIÓN Y EQUIPAMIENTO PARA LA GESTIÓN DE RECURSOS FEDERALES Y ESTATALES.
UE: 001-UNIVERSIDAD TECNOLÓGICA DE LA MIXTECA

MATRIZ DE INDICADORES PARA RESULTADOS:
FIN: AMPLIAR Y DIVERSIFICAR LA OFERTA DE EDUCACIÓN SUPERIOR EN OAXACA PARA ATENDER LA DEMANDA DE MANERA ACCESIBLE Y CON EQUIDAD.
PROPÓSITO: INSTITUCIONES DE NIVEL SUPERIOR. CONSTRUIDAS, EQUIPADAS Y REPARADAS PARA EL OFRECIMIENTO DE NUEVAS MODALIDADES Y NUEVOS PROGRAMAS EDUCATIVOS EN EL ESTADO DE OAXACA
COMPONENTE: 433-ESPACIOS EDUCATIVOS EN EL NIVEL SUPERIOR CONSTRUIDOS
ACTIVIDAD: 148-CONSTRUIR ESPACIO EDUCATIVO

ESTRUCTURA PROGRAMATICA PRESUPUESTAL										
PROGRAMA		SUBPROGRAMA		PROYECTO		OBRA/ACTIVIDAD				
127-INCREMENTO DE LA OFERTA EDUCATIVA SUPERIOR		01-CONSTRUCCIÓN DE ESPACIOS EDUCATIVOS DE NIVEL SUPERIOR		001-JARDIN SOLAR FOTOVOLTAICO DE 0.48 MW EN LA U.T.M. INTERCONECTADO A RED ELÉCTRICA CFE.		001-CONSTRUCCIÓN DE UN JARDIN SOLAR FOTOVOLTAICO DE 0.48 MW EN LA U.T.M. INTERCONECTADO A RED ELÉCTRICA CFE.				
PRESUPUESTO ANUAL										
Aprobado	Ampliación	Reducción	Modificado	EJERCIDO T1	EJERCIDO T2	EJERCIDO T3	EJERCIDO T4			
0.00	21,619,246.10	0.00	21,619,246.10	0.00	0.00	0.00	0.00			
TOTAL EJERCIDO AL TRIMESTRE VIGENTE							0.00			
PRESUPUESTO TRIMESTRAL DE LA ACTIVIDAD										
Aprobado		Modificado		Comprometido		Devengado	% de Ejercido Vs. Modificado			
0.00		12,971,547.66		17,638,875.37		0.00	0.00			
DATOS DEL INDICADOR										
Nombre : PORCENTAJE DE ESPACIOS EDUCATIVOS EN EL NIVEL SUPERIOR CONSTRUIDOS				Número de indicador : 2446						
Definición : MIDE EL PORCENTAJE DE ESPACIOS EDUCATIVOS EN EL NIVEL SUPERIOR CONSTRUIDOS, RESPECTO A LO PROGRAMADO										
Método de Cálculo : (NÚMERO DE ESPACIOS EDUCATIVOS EN EL NIVEL SUPERIOR CONSTRUIDOS/ NÚMERO DE ESPACIOS EDUCATIVOS EN EL NIVEL SUPERIOR PROGRAMADOS A CONSTRUIR) *100										
Tipo	Dimensión		Frecuencia de Medición		Forma de cálculo del indicador		Tipo de Valor	Sentido Esperado		
GESTIÓN	EFICACIA		TRIMESTRAL		PORCENTAJE		FLUJO	ASCENDENTE		
MEDIOS DE VERIFICACIÓN / FUENTE INFORMACIÓN					SUPUESTO					
DATOS DE LA META										
Definición de la variable Meta:		1 - NÚMERO DE ESPACIOS EDUCATIVOS EN EL NIVEL SUPERIOR CONSTRUIDOS								
Unidad de medida:		25 - NÚMERO								
LÍNEA BASE DEL INDICADOR				VALOR PROGRAMADO ANUAL						
AÑO	2019		VALOR	1,560.00	AÑO	2019		VALOR	1,560.00	
AVANCE TRIMESTRAL										
METAS	1er.TRIMESTRE		2o.TRIMESTRE		3er.TRIMESTRE		4o.TRIMESTRE		CUMPLIMIENTO DE METAS	
PROGRAMADA	0.00		936.00		624.00		0.00		T1+T2+T3+T4	1,560.00
PROGRAMACIÓN ACTUALIZADA	0.00		936.00						T1+T2+T3+T4	1,560.00
ALCANZADA	0.00		0.00		0.00		0.00		T1+T2+T3+T4	0.00
PORCENTAJE ALCANZADO TRIMESTRAL			0.00		0.00				PORCENTAJE ALCANZADO ANUAL	0.00

PORCENTAJE DE CUMPLIMIENTO ALCANZADO EN EL TRIMESTRE: 0.00 %

JEFE ADMINISTRATIVO
 C.P. JAVIER JOSE RUIZ SANTIAGO
 VICE-RECTOR DE ADMINISTRACIÓN

TITULAR DE LA DEPENDENCIA/ENTIDAD
 DR. MODESTO SEARA VÁZQUEZ
 RECTOR

**REPORTE DE AVANCE DE GESTIÓN
UR 550 - UNIVERSIDAD TECNOLÓGICA DE LA MIXTECA
SEGUNDO TRIMESTRE 2019**



UE: 001-UNIVERSIDAD TECNOLÓGICA DE LA MIXTECA

ESTRUCTURA PROGRAMATICA PRESUPUESTAL								
PROGRAMA		SUBPROGRAMA		PROYECTO		OBRA/ACTIVIDAD		
127-INCREMENTO DE LA OFERTA EDUCATIVA SUPERIOR		01-CONSTRUCCIÓN DE ESPACIOS EDUCATIVOS DE NIVEL SUPERIOR		002-LABORATORIO DE INGENIERÍA MECÁNICA AUTOMOTRIZ		001-CONSTRUCCIÓN DE UN LABORATORIO DE INGENIERIA MECÁNICA AUTOMOTRIZ		
PRESUPUESTO ANUAL								
Aprobado	Ampliación	Reducción	Modificado	EJERCIDO T1	EJERCIDO T2	EJERCIDO T3	EJERCIDO T4	
0.00	6,774,206.53	0.00	6,774,206.53	0.00	0.00	0.00	0.00	
TOTAL EJERCIDO AL TRIMESTRE VIGENTE							0.00	
PRESUPUESTO TRIMESTRAL DE LA ACTIVIDAD								
Aprobado		Modificado		Comprometido		Devengado		
0.00		2,709,682.61		0.00		0.00		
DATOS DEL INDICADOR								
Nombre : PORCENTAJE DE AVANCE DE METROS CUADRADOS CONSTRUIDOS				Número de indicador : 1430				
Definición : MIDE EL PORCENTAJE DE AVANCE DE METROS CUADRADOS CONSTRUIDOS, RESPECTO AL PROGRAMADO								
Método de Cálculo : (METROS CUADRADOS CONSTRUIDOS/ METROS CUADRADOS PROGRAMADOS) * 100								
Tipo	Dimensión		Frecuencia de Medición		Forma de cálculo del indicador		Tipo de Valor	
GESTIÓN	EFICACIA		TRIMESTRAL		PORCENTAJE		FLUJO	
MEDIOS DE VERIFICACIÓN / FUENTE INFORMACIÓN				SUPUESTO				
DATOS DE LA META								
Definición de la variable Meta:		1 - NUMERO DE AVANCE DE METROS CUADRADOS CONSTRUIDOS						
Unidad de medida:		15 - METRO CUADRADO						
LÍNEA BASE DEL INDICADOR				VALOR PROGRAMADO ANUAL				
AÑO	2019		VALOR	737.49		AÑO	2019	
			VALOR	737.49				
AVANCE TRIMESTRAL								
METAS	1er.TRIMESTRE		2o.TRIMESTRE		3er.TRIMESTRE		4o.TRIMESTRE	
PROGRAMADA	0.00	295.00		368.74		73.75		
PROGRAMACIÓN ACTUALIZADA	0.00	295.00						
ALCANZADA	0.00	0.00		0.00		0.00		
PORCENTAJE ALCANZADO TRIMESTRAL		0.00		0.00		0.00		
							CUMPLIMIENTO DE METAS	737.49
								737.49
								0.00
							PORCENTAJE ALCANZADO ANUAL	0.00

PORCENTAJE DE CUMPLIMIENTO ALCANZADO EN EL TRIMESTRE: 0.00 %

JEFE ADMINISTRATIVO
C.P. JAVIER JOSE RUIZ SANTIAGO
VICE-RECTOR DE ADMINISTRACIÓN

TITULAR DE LA DEPENDENCIA/ENTIDAD
DR. MODESTO SEARA VÁZQUEZ
RECTOR

**REPORTE DE AVANCE DE GESTIÓN
UR 550 - UNIVERSIDAD TECNOLÓGICA DE LA MIXTECA
SEGUNDO TRIMESTRE 2019**

ALINEACIÓN PED:
EJE: 01-OAXACA INCLUYENTE CON EL DESARROLLO SOCIAL
TEMA: 01-EDUCACIÓN
OBJETIVO: 10-AMPLIAR LA MATRÍCULA DE EDUCACIÓN SUPERIOR PROMOVRIENDO LA FORMACIÓN DE CAPITAL HUMANO DE ALTO NIVEL CON UNA EDUCACIÓN SUPERIOR DE CALIDAD Y PERTINENCIA PARA EL ESTADO.
ESTRATEGIA: 02-PROMOVER MEJOR CALIDAD EN LOS COMPONENTES DEL PROCESO EDUCATIVO: DOCENTES, ESTUDIANTES, PLANES Y PROGRAMAS DE ESTUDIO.
LÍNEAS DE ACCIÓN: 03-PROMOVER UNA EDUCACIÓN INTEGRAL EN LAS Y LOS ESTUDIANTES DE EDUCACIÓN SUPERIOR PARA LA FORMACIÓN DE PROFESIONISTAS CON RESPONSABILIDAD SOCIAL.
UE: 001-UNIVERSIDAD TECNOLÓGICA DE LA MIXTECA

MATRIZ DE INDICADORES PARA RESULTADOS:
FIN: AMPLIAR LA MATRÍCULA DE EDUCACIÓN SUPERIOR PROMOVRIENDO LA FORMACIÓN DE CAPITAL HUMANO DE ALTO NIVEL CON UNA EDUCACIÓN SUPERIOR DE CALIDAD Y PERTINENCIA PARA EL ESTADO.
PROPÓSITO: EGRESADOS DE EDUCACIÓN MEDIA SUPERIOR Y DE LICENCIATURA CON SUFICIENTES POSIBILIDADES DE INGRESO, ATENCIÓN Y TERMINACIÓN DE ESTUDIOS
COMPONENTE: 599-ACCIONES DE GESTIÓN PARA LA FORMACIÓN PROFESIONAL Y POSGRADO
ACTIVIDAD: 2132-GESTIÓN ADMINISTRATIVA Y FINANCIERA

ESTRUCTURA PROGRAMÁTICA PRESUPUESTAL										
PROGRAMA		SUBPROGRAMA		PROYECTO		OBRA/ACTIVIDAD				
139-FORMACIÓN PROFESIONAL Y POSGRADO		00--		000--		001-GESTIÓN, EJERCICIO Y SEGUIMIENTO DE LOS PROCESOS ADMINISTRATIVOS Y ACADÉMICOS EN LA MIXTECA BAJA				
PRESUPUESTO ANUAL										
Aprobado	Ampliación	Reducción	Modificado	EJERCIDO T1	EJERCIDO T2	EJERCIDO T3	EJERCIDO T4			
23,156,042.90	4,829,394.79	556,160.51	27,429,277.18	6,004,532.46	7,945,519.58	0.00	0.00			
TOTAL EJERCIDO AL TRIMESTRE VIGENTE							0.00			
PRESUPUESTO TRIMESTRAL DE LA ACTIVIDAD										
Aprobado		Modificado		Comprometido		Devengado	% de Ejercido Vs. Modificado			
6,465,449.28		7,951,412.36		7,945,519.58		7,945,519.58	99.93			
DATOS DEL INDICADOR										
Nombre : PORCENTAJE DE GESTIONES ADMINISTRATIVAS Y FINANCIERAS REALIZADAS				Número de indicador : 2377						
Definición : MIDE EL PORCENTAJE DE GESTIONES ADMINISTRATIVAS Y FINANCIERAS REALIZADAS, RESPECTO AL TOTAL										
Método de Cálculo : (NÚMERO DE GESTIONES ADMINISTRATIVAS Y FINANCIERAS REALIZADAS/TOTAL DE GESTIONES REALIZADAS)*100										
Tipo	Dimensión		Frecuencia de Medición		Forma de cálculo del indicador		Tipo de Valor	Sentido Esperado		
GESTIÓN	EFICIENCIA		TRIMESTRAL		PORCENTAJE		FLUJO	ASCENDENTE		
MEDIOS DE VERIFICACIÓN / FUENTE INFORMACIÓN					SUPUESTO					
DATOS DE LA META										
Definición de la variable Meta: 1 - NÚMERO DE GESTIONES ADMINISTRATIVAS Y FINANCIERAS REALIZADAS										
Unidad de medida: 25 - NÚMERO										
LÍNEA BASE DEL INDICADOR				VALOR PROGRAMADO ANUAL						
AÑO	2017		VALOR	24.00	AÑO	2019		VALOR	48.00	
AVANCE TRIMESTRAL										
METAS	1er.TRIMESTRE		2o.TRIMESTRE		3er.TRIMESTRE		4o.TRIMESTRE		CUMPLIMIENTO DE METAS	
PROGRAMADA	12.00		12.00		12.00		12.00		T1+T2+T3+T4	48.00
PROGRAMACIÓN ACTUALIZADA	12.00		12.00						T1+T2+T3+T4	48.00
ALCANZADA	12.00		12.00		0.00		0.00		T1+T2+T3+T4	24.00
PORCENTAJE ALCANZADO TRIMESTRAL	100.00		100.00		0.00		0.00		PORCENTAJE ALCANZADO ANUAL	50.00

PORCENTAJE DE CUMPLIMIENTO ALCANZADO EN EL TRIMESTRE: 25.00 %

JEFE ADMINISTRATIVO
C.P. JAVIER JOSE RUIZ SANTIAGO
VICE-RECTOR DE ADMINISTRACIÓN

TITULAR DE LA DEPENDENCIA/ENTIDAD
DR. MODESTO SEARA VÁZQUEZ
RECTOR

**REPORTE DE AVANCE DE GESTIÓN
UR 550 - UNIVERSIDAD TECNOLÓGICA DE LA MIXTECA
SEGUNDO TRIMESTRE 2019**



ALINEACIÓN PED:

ESTRATEGIA: 02-PROMOVER MEJOR CALIDAD EN LOS COMPONENTES DEL PROCESO EDUCATIVO: DOCENTES, ESTUDIANTES, PLANES Y PROGRAMAS DE ESTUDIO.
03-PROMOVER UNA EDUCACIÓN INTEGRAL EN LAS Y LOS ESTUDIANTES DE EDUCACIÓN SUPERIOR PARA LA FORMACIÓN DE PROFESIONISTAS CON RESPONSABILIDAD SOCIAL.
LÍNEAS DE ACCIÓN: 001-UNIVERSIDAD TECNOLÓGICA DE LA MIXTECA

MATRIZ DE INDICADORES PARA RESULTADOS:

COMPONENTE: 299-FORMACIÓN INTEGRAL A NIVEL SUPERIOR Y POSGRADO OTORGADO
ACTIVIDAD: 182-IMPARTIR HORA CLASE

ESTRUCTURA PROGRAMATICA PRESUPUESTAL			
PROGRAMA	SUBPROGRAMA	PROYECTO	OBRA/ACTIVIDAD
139-FORMACIÓN PROFESIONAL Y POSGRADO	01-OTORGAMIENTO DE FORMACIÓN INTEGRAL A NIVEL SUPERIOR Y POSGRADO	000--	001-IMPARTIR HORAS CLASE EN LA MIXTECA BAJA

PRESUPUESTO ANUAL							
Aprobado	Ampliación	Reducción	Modificado	EJERCIDO T1	EJERCIDO T2	EJERCIDO T3	EJERCIDO T4
70,887,888.24	1,187,911.07	2,585,671.12	69,490,128.19	19,236,806.79	18,998,995.57	0.00	0.00
TOTAL EJERCIDO AL TRIMESTRE VIGENTE							0.00

PRESUPUESTO TRIMESTRAL DE LA ACTIVIDAD							
Aprobado	Modificado	Comprometido	Devengado	Ejercido	% de Ejercido Vs. Modificado		
26,558,679.94	18,998,995.57	18,998,995.57	18,998,995.57	18,998,995.57	100.00		

DATOS DEL INDICADOR							
Nombre : PORCENTAJE DE HORAS CLASE IMPARTIDAS				Número de indicador : 168			
Definición : MIDE EL PORCENTAJE DE HORAS CLASE IMPARTIDAS CON RESPECTO A LAS HORAS CLASE PROGRAMADAS							
Método de Cálculo : (NÚMERO DE HORAS CLASE IMPARTIDAS/ NÚMERO DE HORAS CLASE PROGRAMADAS)*100							
Tipo	Dimensión	Frecuencia de Medición	Forma de cálculo del indicador	Tipo de Valor	Sentido Esperado		
GESTIÓN	EFICACIA	TRIMESTRAL	PORCENTAJE	FLUJO	ASCENDENTE		
MEDIOS DE VERIFICACIÓN / FUENTE INFORMACIÓN				SUPUESTO			
Reporte parcial de horas clase, validado por la Vice Rectoría Académica. Verificable en la página electrónica www.utm.mx/avance_mir_2019				EXISTEN PROGRAMAS INSTITUCIONALES Y DE APOYO QUE BRINDAN CONDICIONES OPTIMAS PARA EL DESARROLLO DE ACTIVIDADES DOCENTES Y DE APOYO A LOS ESTUDIANTES			

DATOS DE LA META							
Definición de la variable Meta: 1 - NUMERO DE HORAS CLASE IMPARTIDAS							
Unidad de medida: 25 - NÚMERO							

LÍNEA BASE DEL INDICADOR				VALOR PROGRAMADO ANUAL			
AÑO	2017	VALOR	6,740.00	AÑO	2019	VALOR	135,980.00

AVANCE TRIMESTRAL							
METAS	1er.TRIMESTRE	2o.TRIMESTRE	3er.TRIMESTRE	4o.TRIMESTRE	CUMPLIMIENTO DE METAS		
PROGRAMADA	37,250.00	37,250.00	24,850.00	36,630.00	T1+T2+T3+T4	135,980.00	
PROGRAMACIÓN ACTUALIZADA	37,250.00	37,250.00			T1+T2+T3+T4	135,980.00	
ALCANZADA	20,226.00	23,835.00	0.00	0.00	T1+T2+T3+T4	44,061.00	
PORCENTAJE ALCANZADO TRIMESTRAL	54.30	63.99	0.00	0.00	PORCENTAJE ALCANZADO ANUAL	32.40	

PORCENTAJE DE CUMPLIMIENTO ALCANZADO EN EL TRIMESTRE: 17.53 %

JEFE ADMINISTRATIVO
C.P. JAVIER JOSE RUIZ SANTIAGO
VICE-RECTOR DE ADMINISTRACIÓN

TITULAR DE LA DEPENDENCIA/ENTIDAD
DR. MODESTO SEARA VÁZQUEZ
RECTOR

**REPORTE DE AVANCE DE GESTIÓN
UR 550 - UNIVERSIDAD TECNOLÓGICA DE LA MIXTECA
SEGUNDO TRIMESTRE 2019**



ALINEACIÓN PED:

ESTRATEGIA: 02-PROMOVER MEJOR CALIDAD EN LOS COMPONENTES DEL PROCESO EDUCATIVO: DOCENTES, ESTUDIANTES, PLANES Y PROGRAMAS DE ESTUDIO.
03-PROMOVER UNA EDUCACIÓN INTEGRAL EN LAS Y LOS ESTUDIANTES DE EDUCACIÓN SUPERIOR PARA LA FORMACIÓN DE PROFESIONISTAS CON RESPONSABILIDAD SOCIAL.
LÍNEAS DE ACCIÓN: 001-UNIVERSIDAD TECNOLÓGICA DE LA MIXTECA
UE: 001-UNIVERSIDAD TECNOLÓGICA DE LA MIXTECA

MATRIZ DE INDICADORES PARA RESULTADOS:

COMPONENTE: 299-FORMACIÓN INTEGRAL A NIVEL SUPERIOR Y POSGRADO OTORGADO
ACTIVIDAD: 1912-OFRECER SERVICIO EDUCATIVO COMPLEMENTARIO

ESTRUCTURA PROGRAMATICA PRESUPUESTAL			
PROGRAMA	SUBPROGRAMA	PROYECTO	OBRA/ACTIVIDAD
139-FORMACIÓN PROFESIONAL Y POSGRADO	01-OTORGAMIENTO DE FORMACIÓN INTEGRAL A NIVEL SUPERIOR Y POSGRADO	000--	002-OFRECER SERVICIOS EDUCATIVOS COMPLEMENTARIOS EN LA MIXTECA BAJA

PRESUPUESTO ANUAL							
Aprobado	Ampliación	Reducción	Modificado	EJERCIDO T1	EJERCIDO T2	EJERCIDO T3	EJERCIDO T4
6,180,807.51	51,000.00	229,862.77	6,001,944.74	1,015,209.08	1,408,400.95	0.00	0.00
TOTAL EJERCIDO AL TRIMESTRE VIGENTE							0.00

PRESUPUESTO TRIMESTRAL DE LA ACTIVIDAD							
Aprobado	Modificado	Comprometido	Devengado	Ejercido	% de Ejercido Vs. Modificado		
1,635,731.47	1,408,400.95	1,408,400.95	1,408,400.95	1,408,400.95	100.00		

DATOS DEL INDICADOR							
Nombre :	PORCENTAJE DE JORNADAS ACADEMICAS REALIZADAS			Número de indicador :	172		
Definición :	MIDE EL PORCENTAJE DE JORNADAS ACADEMICAS REALIZADAS CONTRA EL NUMERO DE JORNADAS ACADEMICAS PROGRAMADAS						
Método de Cálculo :	(NÚMERO DE JORNADAS ACADEMICAS REALIZADAS/ NÚMERO DE JORNADAS ACADEMICAS PROGRAMADAS)*100						
Tipo	Dimensión	Frecuencia de Medición	Forma de cálculo del indicador	Tipo de Valor	Sentido Esperado		
GESTIÓN	EFICACIA	TRIMESTRAL	PORCENTAJE	FLUJO	ASCENDENTE		
MEDIOS DE VERIFICACIÓN / FUENTE INFORMACIÓN				SUPUESTO			
Reportes de asistencia por tipo de servicio, validados por la Vice Rectoría Académica. Verificable en la página electrónica www.utm.mx/avance_mir_2019				EXISTEN PROGRAMAS INSTITUCIONALES Y DE APOYO QUE BRINDAN CONDICIONES OPTIMAS PARA EL DESARROLLO DE ACTIVIDADES DOCENTES Y DE APOYO A LOS ESTUDIANTES			

DATOS DE LA META							
Definición de la variable Meta:	1 - NUMERO DE JORNADAS ACADEMICAS REALIZADAS						
Unidad de medida:	25 - NÚMERO						
LÍNEA BASE DEL INDICADOR				VALOR PROGRAMADO ANUAL			
AÑO	2017	VALOR	5.00	AÑO	2019	VALOR	8.00

AVANCE TRIMESTRAL							
METAS	1er.TRIMESTRE	2o.TRIMESTRE	3er.TRIMESTRE	4o.TRIMESTRE	CUMPLIMIENTO DE METAS		
PROGRAMADA	1.00	3.00	3.00	1.00	T1+T2+T3+T4	8.00	
PROGRAMACIÓN ACTUALIZADA	1.00	3.00			T1+T2+T3+T4	8.00	
ALCANZADA	14.00	9.00	0.00	0.00	T1+T2+T3+T4	23.00	
PORCENTAJE ALCANZADO TRIMESTRAL	1.00	300.00	0.00	0.00	PORCENTAJE ALCANZADO ANUAL	287.50	

PORCENTAJE DE CUMPLIMIENTO ALCANZADO EN EL TRIMESTRE: 112.50 %

DATOS DEL INDICADOR							
Nombre :	PORCENTAJE DE BECAS ALIMENTARIAS OTORGADAS			Número de indicador :	2203		
Definición :	MIDE EL PORCENTAJE DE BECAS ALIMENTARIAS OTORGADAS, RESPECTO A LAS SOLICITADAS						
Método de Cálculo :	(NÚMERO DE BECAS ALIMENTARIAS OTORGADAS/ NÚMERO DE BECAS ALIMENTARIAS SOLICITADAS)*100						
Tipo	Dimensión	Frecuencia de Medición	Forma de cálculo del indicador	Tipo de Valor	Sentido Esperado		
GESTIÓN	EFICACIA	TRIMESTRAL	PORCENTAJE	FLUJO	ASCENDENTE		
MEDIOS DE VERIFICACIÓN / FUENTE INFORMACIÓN				SUPUESTO			
Reportes de asistencia por tipo de servicio, validados por la Vice Rectoría Académica. Verificable en la página electrónica www.utm.mx/avance_mir_2019				EXISTEN PROGRAMAS INSTITUCIONALES Y DE APOYO QUE BRINDAN CONDICIONES OPTIMAS PARA EL DESARROLLO DE ACTIVIDADES DOCENTES Y DE APOYO A LOS ESTUDIANTES			

JEFE ADMINISTRATIVO
C.P. JAVIER JOSE RUIZ SANTIAGO
VICE-RECTOR DE ADMINISTRACIÓN

TITULAR DE LA DEPENDENCIA/ENTIDAD
DR. MODESTO SEARA VÁZQUEZ
RECTOR

**REPORTE DE AVANCE DE GESTIÓN
UR 550 - UNIVERSIDAD TECNOLÓGICA DE LA MIXTECA
SEGUNDO TRIMESTRE 2019**

DATOS DE LA META							
Definición de la variable Meta:		1 - NÚMERO DE BECAS ALIMENTARIAS OTORGADAS					
Unidad de medida:		25 - NÚMERO					
LÍNEA BASE DEL INDICADOR				VALOR PROGRAMADO ANUAL			
AÑO	2017	VALOR	120.00	AÑO	2019	VALOR	27,700.00
AVANCE TRIMESTRAL							
METAS	1er.TRIMESTRE	2o.TRIMESTRE	3er.TRIMESTRE	4o.TRIMESTRE	CUMPLIMIENTO DE METAS		
PROGRAMADA	7,282.00	7,282.00	5,910.00	7,226.00	T1+T2+T3+T4	27,700.00	
PROGRAMACIÓN ACTUALIZADA	7,282.00	7,282.00			T1+T2+T3+T4	27,700.00	
ALCANZADA	7,169.00	9,243.00	0.00	0.00	T1+T2+T3+T4	16,412.00	
PORCENTAJE ALCANZADO TRIMESTRAL	98.45	126.93	0.00	0.00	PORCENTAJE ALCANZADO ANUAL	59.25	

PORCENTAJE DE CUMPLIMIENTO ALCANZADO EN EL TRIMESTRE: 33.37 %

DATOS DEL INDICADOR							
Nombre :				PORCENTAJE DE VIAJES DE PRACTICA REALIZADOS			
Definición :				MIDE EL PORCENTAJE DE VIAJES DE PRACTICA, RESPECTO AL PROGRAMADO			
Método de Cálculo :				(NÚMERO DE VIAJES DE PRACTICA REALIZADOS/ NÚMERO DE VIAJES DE PRACTICA PROGRAMADOS)*100			
Tipo		Dimensión		Frecuencia de Medición		Forma de cálculo del indicador	
GESTIÓN		EFICACIA		TRIMESTRAL		PORCENTAJE	
						Tipo de Valor	
						FLUJO	
						Sentido Esperado	
						ASCENDENTE	
MEDIOS DE VERIFICACIÓN / FUENTE INFORMACIÓN				SUPUESTO			
Reportes de asistencia por tipo de servicio, validados por la Vice Rectoría Académica. Verificable en la página electrónica www.utm.mx/avance_mir_2019				EXISTEN PROGRAMAS INSTITUCIONALES Y DE APOYO QUE BRINDAN CONDICIONES OPTIMAS PARA EL DESARROLLO DE ACTIVIDADES DOCENTES Y DE APOYO A LOS ESTUDIANTES			
DATOS DE LA META							
Definición de la variable Meta:		1 - NÚMERO DE VIAJES DE PRACTICA REALIZADOS					
Unidad de medida:		25 - NÚMERO					
LÍNEA BASE DEL INDICADOR				VALOR PROGRAMADO ANUAL			
AÑO	2017	VALOR	20.00	AÑO	2019	VALOR	50.00
AVANCE TRIMESTRAL							
METAS	1er.TRIMESTRE	2o.TRIMESTRE	3er.TRIMESTRE	4o.TRIMESTRE	CUMPLIMIENTO DE METAS		
PROGRAMADA	14.00	13.00	12.00	11.00	T1+T2+T3+T4	50.00	
PROGRAMACIÓN ACTUALIZADA	14.00	13.00			T1+T2+T3+T4	50.00	
ALCANZADA	9.00	9.00	0.00	0.00	T1+T2+T3+T4	18.00	
PORCENTAJE ALCANZADO TRIMESTRAL	64.29	69.23	0.00	0.00	PORCENTAJE ALCANZADO ANUAL	36.00	

PORCENTAJE DE CUMPLIMIENTO ALCANZADO EN EL TRIMESTRE: 18.00 %

DATOS DEL INDICADOR							
Nombre :				PORCENTAJE DE SERVICIOS EDUCATIVOS COMPLEMENTARIOS REALIZADOS			
Definición :				MIDE EL PORCENTAJE DE SERVICIOS EDUCATIVOS COMPLEMENTARIOS REALIZADOS, RESPECTO AL PROGRAMADO			
Método de Cálculo :				(NÚMERO DE SERVICIOS EDUCATIVOS COMPLEMENTARIOS REALIZADOS/ NÚMERO DE SERVICIOS EDUCATIVOS COMPLEMENTARIOS PROGRAMADOS)*100			
Tipo		Dimensión		Frecuencia de Medición		Forma de cálculo del indicador	
GESTIÓN		EFICACIA		TRIMESTRAL		PORCENTAJE	
						Tipo de Valor	
						FLUJO	
						Sentido Esperado	
						ASCENDENTE	
MEDIOS DE VERIFICACIÓN / FUENTE INFORMACIÓN				SUPUESTO			
Reportes de asistencia por tipo de servicio, validados por la Vice Rectoría Académica. Verificable en la página electrónica www.utm.mx/avance_mir_2019				EXISTEN PROGRAMAS INSTITUCIONALES Y DE APOYO QUE BRINDAN CONDICIONES OPTIMAS PARA EL DESARROLLO DE ACTIVIDADES DOCENTES Y DE APOYO A LOS ESTUDIANTES			

JEFE ADMINISTRATIVO
C.P. JAVIER JOSE RUIZ SANTIAGO
VICE-RECTOR DE ADMINISTRACIÓN

TITULAR DE LA DEPENDENCIA/ENTIDAD
DR. MODESTO SEARA VÁZQUEZ
RECTOR

**REPORTE DE AVANCE DE GESTIÓN
UR 550 - UNIVERSIDAD TECNOLÓGICA DE LA MIXTECA
SEGUNDO TRIMESTRE 2019**

DATOS DE LA META									
Definición de la variable Meta:		1 - NÚMERO DE SERVICIOS EDUCATIVOS COMPLEMENTARIOS REALIZADOS							
Unidad de medida:		25 - NÚMERO							
LÍNEA BASE DEL INDICADOR				VALOR PROGRAMADO ANUAL					
AÑO	2017		VALOR	145.00	AÑO	2019		VALOR	27,100.00
AVANCE TRIMESTRAL									
METAS	1er.TRIMESTRE	2o.TRIMESTRE	3er.TRIMESTRE	4o.TRIMESTRE	CUMPLIMIENTO DE METAS				
PROGRAMADA	6,775.00	6,775.00	6,775.00	6,775.00	T1+T2+T3+T4			27,100.00	
PROGRAMACIÓN ACTUALIZADA	6,775.00	6,775.00			T1+T2+T3+T4			27,100.00	
ALCANZADA	10,511.00	11,532.00	0.00	0.00	T1+T2+T3+T4			22,043.00	
PORCENTAJE ALCANZADO TRIMESTRAL	155.14	170.21	0.00	0.00	PORCENTAJE ALCANZADO ANUAL			81.34	

PORCENTAJE DE CUMPLIMIENTO ALCANZADO EN EL TRIMESTRE: 42.55 %

JEFE ADMINISTRATIVO
C.P. JAVIER JOSE RUIZ SANTIAGO
VICE-RECTOR DE ADMINISTRACIÓN

TITULAR DE LA DEPENDENCIA/ENTIDAD
DR. MODESTO SEARA VÁZQUEZ
RECTOR

**REPORTE DE AVANCE DE GESTIÓN
UR 550 - UNIVERSIDAD TECNOLÓGICA DE LA MIXTECA
SEGUNDO TRIMESTRE 2019**



UE: 001-UNIVERSIDAD TECNOLÓGICA DE LA MIXTECA

ESTRUCTURA PROGRAMATICA PRESUPUESTAL										
PROGRAMA		SUBPROGRAMA		PROYECTO		OBRA/ACTIVIDAD				
139-FORMACIÓN PROFESIONAL Y POSGRADO		01-OTORGAMIENTO DE FORMACIÓN INTEGRAL A NIVEL SUPERIOR Y POSGRADO		000--		004-PROGRAMA DE FORTALECIMIENTO DE LA CALIDAD EDUCATIVA (PFCE)				
PRESUPUESTO ANUAL										
Aprobado	Ampliación	Reducción	Modificado	EJERCIDO T1	EJERCIDO T2	EJERCIDO T3	EJERCIDO T4			
0.00	544,382.75	58,600.75	485,782.00	0.00	182,066.05	0.00	0.00			
TOTAL EJERCIDO AL TRIMESTRE VIGENTE							0.00			
PRESUPUESTO TRIMESTRAL DE LA ACTIVIDAD										
Aprobado		Modificado		Comprometido		Devengado	% de Ejercido Vs. Modificado			
0.00		182,066.05		182,066.05		182,066.05	100.00			
DATOS DEL INDICADOR										
Nombre : PORCENTAJE DE PROYECTOS EDUCATIVOS APOYADOS				Número de indicador : 2515						
Definición : MIDE PORCENTAJE DE PROYECTOS EDUCATIVOS APOYADOS, RESPECTO CON LOS PROGRAMADOS										
Método de Cálculo : (NÚMERO DE PROYECTOS EDUCATIVOS APOYADOS / NÚMERO DE PROYECTOS EDUCATIVOS PROGRAMADOS) * 100										
Tipo	Dimensión		Frecuencia de Medición		Forma de cálculo del indicador		Tipo de Valor	Sentido Esperado		
GESTIÓN	EFICACIA		TRIMESTRAL		PORCENTAJE		FLUJO	ASCENDENTE		
MEDIOS DE VERIFICACIÓN / FUENTE INFORMACIÓN				SUPUESTO						
Reportes de asistencia por tipo de servicio, validados por la Vice Rectoría Académica. Verificable en la página electrónica www.utm.mx/avance_mir_2019				EXISTEN PROGRAMAS INSTITUCIONALES Y DE APOYO QUE BRINDAN CONDICIONES OPTIMAS PARA EL DESARROLLO DE ACTIVIDADES DOCENTES Y DE APOYO A LOS ESTUDIANTES						
DATOS DE LA META										
Definición de la variable Meta:		1 - NÚMERO DE PROYECTOS EDUCATIVOS APOYADOS								
Unidad de medida:		25 - NÚMERO								
LÍNEA BASE DEL INDICADOR				VALOR PROGRAMADO ANUAL						
AÑO	0		VALOR	0.00		AÑO	2019			
VALOR		0.00		VALOR		3.00				
AVANCE TRIMESTRAL										
METAS	1er.TRIMESTRE		2o.TRIMESTRE		3er.TRIMESTRE		4o.TRIMESTRE		CUMPLIMIENTO DE METAS	
PROGRAMADA	0.00		0.00		0.00		3.00		T1+T2+T3+T4 3.00	
PROGRAMACIÓN ACTUALIZADA	0.00		0.00						T1+T2+T3+T4 3.00	
ALCANZADA	0.00		0.00		0.00		0.00		T1+T2+T3+T4 0.00	
PORCENTAJE ALCANZADO TRIMESTRAL							0.00		PORCENTAJE ALCANZADO ANUAL 0.00	

PORCENTAJE DE CUMPLIMIENTO ALCANZADO EN EL TRIMESTRE: 0.00 %

JEFE ADMINISTRATIVO
C.P. JAVIER JOSE RUIZ SANTIAGO
VICE-RECTOR DE ADMINISTRACIÓN

TITULAR DE LA DEPENDENCIA/ENTIDAD
DR. MODESTO SEARA VÁZQUEZ
RECTOR

**REPORTE DE AVANCE DE GESTIÓN
UR 550 - UNIVERSIDAD TECNOLÓGICA DE LA MIXTECA
SEGUNDO TRIMESTRE 2019**

ALINEACIÓN PED:

EJE: 01-OAXACA INCLUYENTE CON EL DESARROLLO SOCIAL

TEMA: 01-EDUCACIÓN

OBJETIVO: 11-PROMOVER LA VINCULACIÓN DEL SECTOR EDUCATIVO DE TIPO SUPERIOR CON EL SECTOR PRODUCTIVO Y SOCIAL, A FIN DE PRESTAR SERVICIOS DE INVESTIGACIÓN, TRANSFERENCIA DE CONOCIMIENTOS, PROMOCIÓN DEL DESARROLLO Y EDUCACIÓN CONTINUA.

ESTRATEGIA: 01-PROMOVER LOS MECANISMOS PARA INCENTIVAR LA VINCULACIÓN ENTRE LAS IES Y LOS SECTORES PRODUCTIVO Y SOCIAL EN EL ESTADO DE OAXACA.

LÍNEAS DE ACCIÓN: 02-INCENTIVAR QUE LAS IES ENVÍEN BRIGADAS DE SERVICIO SOCIAL COMUNITARIO A LOCALIDADES CON MAYOR REZAGO SOCIAL.

UE: 001-UNIVERSIDAD TECNOLÓGICA DE LA MIXTECA

MATRIZ DE INDICADORES PARA RESULTADOS:

FIN: PROMOVER LA VINCULACIÓN DEL SECTOR EDUCATIVO DE TIPO SUPERIOR CON EL SECTOR PRODUCTIVO Y SOCIAL, A FIN DE PRESTAR SERVICIOS DE INVESTIGACIÓN, TRANSFERENCIA DE CONOCIMIENTOS, PROMOCIÓN DEL DESARROLLO Y EDUCACIÓN CONTINUA.

PROPÓSITO: INSTITUCIONES DE EDUCACIÓN SUPERIOR EN EL ESTADO DE OAXACA VINCULADOS EN EL SECTOR PRODUCTIVO Y SOCIAL

COMPONENTE: 334-SERVICIO SOCIALES Y CONSULTORÍAS OTORGADAS AL SECTOR PRODUCTIVO, SOCIAL Y GUBERNAMENTAL

ACTIVIDAD: 1921-OTORGAR SERVICIO DE CONSULTORIA A TERCEROS

ESTRUCTURA PROGRAMATICA PRESUPUESTAL			
PROGRAMA	SUBPROGRAMA	PROYECTO	OBRA/ACTIVIDAD
156-VINCULACION DE LAS INSTITUCIONES DE NIVEL SUPERIOR CON EL SECTOR PRODUCTIVO Y SOCIAL.	01-OTORGAMIENTO DE SERVICIO SOCIAL Y CONSULTORIA AL SECTOR PRODUCTIVO, SOCIAL Y GUBERNAMENTAL	000--	001-OTORGAR SERVICIOS DE CONSULTORIA A TERCEROS EN LA MIXTECA BAJA

PRESUPUESTO ANUAL							
Aprobado	Ampliación	Reducción	Modificado	EJERCIDO T1	EJERCIDO T2	EJERCIDO T3	EJERCIDO T4
15,172,456.50	435,757.98	394,128.72	15,214,085.76	3,296,816.19	2,729,854.74	0.00	0.00
						TOTAL EJERCIDO AL TRIMESTRE VIGENTE	
						0.00	

PRESUPUESTO TRIMESTRAL DE LA ACTIVIDAD							
Aprobado	Modificado	Comprometido	Devengado	Ejercido	% de Ejercido Vs. Modificado		
4,729,999.27	2,729,854.74	2,729,854.74	2,729,854.74	2,729,854.74	100.00		

DATOS DEL INDICADOR							
Nombre : PORCENTAJE DE SERVICIOS DE CONSULTORIA OTORGADOS				Número de indicador : 222			
Definición : MIDE EL NÚMERO DE CONSULTORÍAS OTORGADAS RESPECTO DEL NÚMERO DE CONSULTORÍA PROGRAMADAS							
Método de Cálculo : (NUMERO DE SERVICIOS DE CONSULTORIA OTORGADOS/ NUMERO DE SERVICIOS DE CONSULTORIA PROGRAMADOS)*100							
Tipo	Dimensión	Frecuencia de Medición	Forma de cálculo del indicador	Tipo de Valor	Sentido Esperado		
GESTIÓN	EFICIENCIA	TRIMESTRAL	PORCENTAJE	FLUJO	ASCENDENTE		

MEDIOS DE VERIFICACIÓN / FUENTE INFORMACIÓN				SUPUESTO			
Informe de la Coordinación de Promoción del Desarrollo. Verificable en la página electrónica www.utm.mx/avance_mir_2019							

DATOS DE LA META							
Definición de la variable Meta: 1 - NÚMERO DE SERVICIOS DE CONSULTORIA OTORGADOS							
Unidad de medida: 25 - NÚMERO							

LÍNEA BASE DEL INDICADOR				VALOR PROGRAMADO ANUAL			
AÑO	2017	VALOR	9.00	AÑO	2019	VALOR	300.00

AVANCE TRIMESTRAL							
METAS	1er.TRIMESTRE	2o.TRIMESTRE	3er.TRIMESTRE	4o.TRIMESTRE	CUMPLIMIENTO DE METAS		
PROGRAMADA	70.00	80.00	75.00	75.00	T1+T2+T3+T4	300.00	
PROGRAMACIÓN ACTUALIZADA	70.00	80.00			T1+T2+T3+T4	300.00	
ALCANZADA	72.00	308.00	0.00	0.00	T1+T2+T3+T4	380.00	
PORCENTAJE ALCANZADO TRIMESTRAL	102.86	385.00	0.00	0.00	PORCENTAJE ALCANZADO ANUAL	126.67	

PORCENTAJE DE CUMPLIMIENTO ALCANZADO EN EL TRIMESTRE: 102.67 %

JEFE ADMINISTRATIVO
C.P. JAVIER JOSE RUIZ SANTIAGO
VICE-RECTOR DE ADMINISTRACIÓN

TITULAR DE LA DEPENDENCIA/ENTIDAD
DR. MODESTO SEARA VÁZQUEZ
RECTOR

**REPORTE DE AVANCE DE GESTIÓN
UR 550 - UNIVERSIDAD TECNOLÓGICA DE LA MIXTECA
SEGUNDO TRIMESTRE 2019**



ALINEACIÓN PED:
ESTRATEGIA: 01-PROMOVER LOS MECANISMOS PARA INCENTIVAR LA VINCULACIÓN ENTRE LAS IES Y LOS SECTORES PRODUCTIVO Y SOCIAL EN EL ESTADO DE OAXACA.
LÍNEAS DE ACCIÓN: 02-INCENTIVAR QUE LAS IES ENVÍEN BRIGADAS DE SERVICIO SOCIAL COMUNITARIO A LOCALIDADES CON MAYOR REZAGO SOCIAL.
UE: 001-UNIVERSIDAD TECNOLÓGICA DE LA MIXTECA

MATRIZ DE INDICADORES PARA RESULTADOS:
COMPONENTE: 647-CULTURA, CIVISMO Y DEPORTE PROMOVIDO Y DIFUNDIDO
ACTIVIDAD: 247-REALIZAR EVENTO CULTURAL

ESTRUCTURA PROGRAMATICA PRESUPUESTAL							
PROGRAMA		SUBPROGRAMA		PROYECTO		OBRA/ACTIVIDAD	
156-VINCULACIÓN DE LAS INSTITUCIONES DE NIVEL SUPERIOR CON EL SECTOR PRODUCTIVO Y SOCIAL.		02-PROMOCION Y DIFUSION CULTURA, CIVICA Y DEPORTIVA		000--		001-REALIZAR EVENTOS CULTURALES EN LA MIXTECA BAJA	
PRESUPUESTO ANUAL							
Aprobado	Ampliación	Reducción	Modificado	EJERCIDO T1	EJERCIDO T2	EJERCIDO T3	EJERCIDO T4
6,089,659.49	331,534.49	200,916.35	6,220,277.63	1,353,551.56	1,249,299.01	0.00	0.00
						TOTAL EJERCIDO AL TRIMESTRE VIGENTE	
						0.00	
PRESUPUESTO TRIMESTRAL DE LA ACTIVIDAD							
Aprobado		Modificado		Comprometido		Devengado	Ejercido
1,689,710.11		1,249,299.01		1,249,299.01		1,249,299.01	100.00
DATOS DEL INDICADOR							
Nombre : PORCENTAJE DE EVENTOS CULTURALES REALIZADOS				Número de indicador : 247			
Definición : MIDE EL PORCENTAJE DE EVENTOS CULTURALES REALIZADOS CONTRA EL NÚMERO DE EVENTOS PROGRAMADOS							
Método de Cálculo : (NÚMERO DE EVENTOS CULTURALES REALIZADOS / NÚMERO DE EVENTOS CULTURALES PROGRAMADOS) * 100							
Tipo	Dimensión	Frecuencia de Medición	Forma de cálculo del indicador	Tipo de Valor	Sentido Esperado		
GESTIÓN	EFICIENCIA	TRIMESTRAL	PORCENTAJE	FLUJO	ASCENDENTE		
MEDIOS DE VERIFICACIÓN / FUENTE INFORMACIÓN				SUPUESTO			
Informe de Actividades de la Coordinación de Difusión de Cultural. Verificable en la página electrónica: www.utm.mx/avance_mir_2019				EXISTE EL INTERÉS EL INTERÉS DE LOS BENEFICIARIOS EN ASISTIR A LOS EVENTOS			
DATOS DE LA META							
Definición de la variable Meta:		1 - NÚMERO DE EVENTOS CULTURALES REALIZADOS					
Unidad de medida:		25 - NÚMERO					
LÍNEA BASE DEL INDICADOR				VALOR PROGRAMADO ANUAL			
AÑO	2017	VALOR	106.00	AÑO	2019	VALOR	128.00
AVANCE TRIMESTRAL							
METAS	1er.TRIMESTRE	2o.TRIMESTRE	3er.TRIMESTRE	4o.TRIMESTRE	CUMPLIMIENTO DE METAS		
PROGRAMADA	22.00	60.00	24.00	22.00	T1+T2+T3+T4	128.00	
PROGRAMACIÓN ACTUALIZADA	22.00	60.00			T1+T2+T3+T4	128.00	
ALCANZADA	17.00	72.00	0.00	0.00	T1+T2+T3+T4	89.00	
PORCENTAJE ALCANZADO TRIMESTRAL	77.27	120.00	0.00	0.00	PORCENTAJE ALCANZADO ANUAL	69.53	

PORCENTAJE DE CUMPLIMIENTO ALCANZADO EN EL TRIMESTRE: 56.25 %

JEFE ADMINISTRATIVO
 C.P. JAVIER JOSE RUIZ SANTIAGO
 VICE-RECTOR DE ADMINISTRACIÓN

TITULAR DE LA DEPENDENCIA/ENTIDAD
 DR. MODESTO SEARA VÁZQUEZ
 RECTOR



GOBIERNO DEL ESTADO
DE OAXACA



PROGRAMAS Y PROYECTOS DE INVERSION

Los proyectos de investigación, equipamiento y obra pública ejecutados o en proceso de ejecución en el periodo del 1 de enero al 30 de junio son los siguientes:

- 1.- Nanoestructuras de circonia impurificada con tierras raras mediante las técnicas de poliol y rocío pirolítico ultrasónico (CONACYT)
- 2.- Establecimiento de indicadores de calidad para el mole negro de Oaxaca (CONACYT).
- 3.- Desarrollo de un cereal enriquecido con moringa oleífera para combatir la desnutrición en niños (CONACYT).
- 4.- Construcción del repositorio institucional para la UTM como una herramienta de apoyo a la gestión documental, académica y científica (CONACYT).
- 5.- Construcción del Jardín solar fotovoltaico de 0.48 MW en la U.T.M. interconectado a la red eléctrica de CFE.



GOBIERNO DEL ESTADO
DE OAXACA



RELACION DE BIENES INMUEBLES QUE COMPONEN EL PATRIMONIO


DEL 01 DE ENERO AL 30 DE JUNIO DE 2019

(Pesos)

CUENTA	DESCRIPCIÓN DEL BIEN	Saldo Final
12310	TERRENOS	32,354,740
12330	EDIFICIOS NO RESIDENCIALES	100,233,578
12351	EDIFICACIÓN HABITACIONAL EN PROCESO	
12352	EDIFICACIÓN NO HABITACIONAL EN PROCESO	
12353	CONSTRUCCIÓN DE OBRAS PARA EL ABASTECIMIENTO DE AGUA, PETRÓLEO, GAS, ELECTRICIDAD Y TELECOMUNICACION	
12354	DIVISIÓN DE TERRENOS Y CONSTRUCCIÓN DE OBRAS DE URBANIZACIÓN EN PROCESO	
12355	CONSTRUCCIÓN DE VÍAS DE COMUNICACIÓN EN PROCESO	
12356	OTRAS CONSTRUCCIONES DE INGENIERÍA CIVIL U OBRA PESADA EN PROCESO	
12357	INSTALACIONES Y EQUIPAMIENTO EN CONSTRUCCIONES EN PROCESO	
12359	TRABAJOS DE ACABADOS EN EDIFICACIONES Y OTROS TRABAJOS ESPECIALIZADOS EN PROCESO	
12361	EDIFICACIÓN HABITACIONAL EN PROCESO	
12362	EDIFICACIÓN NO HABITACIONAL EN PROCESO	
12363	CONSTRUCCIÓN DE OBRAS PARA EL ABASTECIMIENTO DE AGUA, PETRÓLEO, GAS, ELECTRICIDAD Y TELECOMUNICACION	
12364	DIVISIÓN DE TERRENOS Y CONSTRUCCIÓN DE OBRAS DE URBANIZACIÓN	
12365	CONSTRUCCIÓN DE VÍAS DE COMUNICACIÓN EN PROCESO	
12366	OTRAS CONSTRUCCIONES DE INGENIERÍA CIVIL U OBRA PESADA EN PROCESO	
12367	INSTALACIONES Y EQUIPAMIENTO EN CONSTRUCCIONES EN PROCESO	
12369	TRABAJOS DE ACABADOS EN EDIFICACIONES Y OTROS TRABAJOS ESPECIALIZADOS EN PROCESO	
12390	OTROS BIENES INMUEBLES	
	SUMA TOTAL:	132,588,318



GOBIERNO DEL ESTADO
DE OAXACA



RELACION DE BIENES MUEBLES QUE COMPONEN EL PATRIMONIO
DEL 01 DE ENERO AL 30 DE JUNIO DE 2019
(Pesos)

CUENTA	DESCRIPCIÓN DEL BIEN	Saldo Final
12411	MUEBLES DE OFICINA Y ESTANTERÍA	3,342,511
12412	MUEBLES, EXCEPTO DE OFICINA Y ESTANTERÍA	1,797,616
12413	EQUIPO DE CÓMPUTO Y DE TECNOLOGÍAS DE LA INFORMACIÓN	31,053,197
12419	OTROS MOBILIARIOS Y EQUIPOS DE ADMINISTRACIÓN	436,821
12421	EQUIPOS Y APARATOS AUDIOVISUALES	3,853,475
12422	APARATOS DEPORTIVOS	
12423	CÁMARAS FOTOGRÁFICAS Y DE VIDEO	634,082
12429	OTRO MOBILIARIO Y EQUIPO EDUCACIONAL Y RECREATIVO	477,241
12431	EQUIPO MÉDICO Y DE LABORATORIO	27,204,683
12432	INSTRUMENTAL MÉDICO Y DE LABORATORIO	21,379,400
12441	AUTOMÓVILES Y CAMIONES	7,060,818
12443	EQUIPO AEROSPAECIAL	
12445	EMBARCACIONES	
12449	OTROS EQUIPOS DE TRANSPORTE	
12450	EQUIPO DE DEFENSA Y SEGURIDAD	
12461	MAQUINARIA Y EQUIPO AGROPECUARIO	
12462	MAQUINARIA Y EQUIPO INDUSTRIAL	1,021,928
12463	MAQUINARIA Y EQUIPO DE CONSTRUCCIÓN	38,300
12464	SISTEMAS DE AIRE ACONDICIONADO, CALEFACCIÓN Y DE REFRIGERACIÓN INDUSTRIAL Y COMERCIAL	1,039,448
12465	EQUIPO DE COMUNICACIÓN Y TELECOMUNICACIÓN	1,201,302
12466	EQUIPOS DE GENERACIÓN ELÉCTRICA, APARATOS Y ACCESORIOS ELÉCTRICOS	1,765,719
12467	HERRAMIENTAS Y MÁQUINAS-HERRAMIENTA	6,506,282
12469	OTROS EQUIPOS	4,736,303
12471	BIENES ARTISTICOS, CULTURALES Y CIENTIFICOS	
12483	AVES	
12484	OVINOS Y CAPRINOS	
12486	EQUINOS	
12487	ESPECIES MENORES Y DE ZOOLOGICO	
12488	ÁRBOLES Y PLANTAS	
	SUMA TOTAL:	113,549,126

Segundo Informe Trimestral Enero – Junio del Ejercicio 2019



GOBIERNO DEL ESTADO
DE OAXACA



RELACION DE CUENTAS BANCARIAS PRODUCTIVAS ESPECIFICAS DEL 01 DE ENERO AL 30 DE JUNIO DE 2019

FONDO, PROGRAMA O CONVENIO	DATOS DE LA CUENTA BANCARIA		
	INSTITUCION BANCARIA	NUMERO DE CUENTA	FECHA DE APERTURA
JARDIN SOLAR FOTOVOLTAICO	CITIBANAMEX	70104834793	1 DE ABRIL 2019
PFCE 2019	CITIBANAMEX	70117827354	2 DE MAYO 2019
FAM 2019	BBVA	0113247279	13 DE JUNIO 2019



GOBIERNO DEL ESTADO
DE OAXACA



RELACION DE ESQUEMAS BURSATILES Y COBERTURAS FINANCIERAS

NO APLICA



GOBIERNO DEL ESTADO
DE OAXACA



Ente Público: Universidad Tecnológica de la Mixteca
Montos pagados por ayudas y subsidios
Periodo: del 1 de enero al 30 de junio de 2019

Concepto	Ayuda	Subsidio	Sector (Económico o Social)	Beneficiario	CURP	Monto Pagado
442 Becas y otras ayudas para programas de capacitación	X		Social	Garnica Méndez Sandra	GAMS930416MOCRNN08	2,546.06
442 Becas y otras ayudas para programas de capacitación	X		Social	Gracida León Laura Susana	GALL950103MOCRNR03	2,746.51
442 Becas y otras ayudas para programas de capacitación	X		Social	Bautista López Efrén	BALE11020HOCTPF03	2,516.82
442 Becas y otras ayudas para programas de capacitación	X		Social	Espinoza Rivera Lorena	EIRL990130MOCSSVR05	2,517.82
442 Becas y otras ayudas para programas de capacitación	X		Social	García Ramos Isahí	GARI981027HOCRMS01	1,091.61
442 Becas y otras ayudas para programas de capacitación	X		Social	Rojas Bautista Rocelia	GARI981027HOCRMS01	34.00
442 Becas y otras ayudas para programas de capacitación	X		Social	Osorio Castillo Daniel Enrique	OOCD951011HOCSSN03	1,520.45
442 Becas y otras ayudas para programas de capacitación	X		Social	Toledo González José Antonio	TOGA970607HOCLNN04	2,746.52
442 Becas y otras ayudas para programas de capacitación	X		Social	Santiago Hernández Anadelia	SAHA960901MOCNRN05	2,746.51
442 Becas y otras ayudas para programas de capacitación	X		Social	Velasco Santamaría Eva	VESE950119MOCLNV03	2,618.27
442 Becas y otras ayudas para programas de capacitación	X		Social	Díaz Durán Francisco Gerardo	DIDF961104HOCZRR05	2,517.82
442 Becas y otras ayudas para programas de capacitación	X		Social	Miguel Bautista Manuel	MIBM001030HOCGTNA8	2,279.82
442 Becas y otras ayudas para programas de capacitación	X		Social	Quero Porras Kelly	QUPK951107MOCRRLO6	2,746.51
442 Becas y otras ayudas para programas de capacitación	X		Social	Rosario Guerrero Valeria	ROGV950618MOCSSRL03	2,612.06
442 Becas y otras ayudas para programas de capacitación	X		Social	Pacheco Jarquín Ariadna	PAJA951229MOCCRR03	2,645.07



GOBIERNO DEL ESTADO
DE OAXACA



Ente Público: Universidad Tecnológica de la Mixteca
Montos pagados por ayudas y subsidios
Periodo: del 1 de enero al 30 de junio de 2019

Concepto	Ayuda	Subsidio	Sector (Económico o Social)	Beneficiario	CURP	Monto Pagado
442 Becas y otras ayudas para programas de capacitación	X		Social	Gallegos García Kevin Willian	GAGK990822HOCLRV01	2,645.06
442 Becas y otras ayudas para programas de capacitación	X		Social	García Sánchez Saúl	GASS970117HOCRNL04	2,618.27
442 Becas y otras ayudas para programas de capacitación	X		Social	Gómez Santiago José Luis	GOSL990830HOCMNS05	2,746.51
442 Becas y otras ayudas para programas de capacitación	X		Social	Hernandez Santiago Flora	HESF970126MOCRNL07	2,746.50
442 Becas y otras ayudas para programas de capacitación	X		Social	Hernandez García Sergio	HEGS970826HOCRRR07	2,652.26
442 Becas y otras ayudas para programas de capacitación	X		Social	Vargas Gutierrez Ana María	VXGA991117MOCRTN09	2,746.50
442 Becas y otras ayudas para programas de capacitación	X		Social	Castro Ortiz David Germán	CAOD980904HOCRSV08	2,652.26
442 Becas y otras ayudas para programas de capacitación	X		Social	García Ventura Fernando	GAVF940713HOCRNR04	2,645.07
442 Becas y otras ayudas para programas de capacitación	X		Social	Hernandez Jiménez Judith	HEJJ960927MOCRMD01	2,483.82
442 Becas y otras ayudas para programas de capacitación	X		Social	García García Marco Antonio	GAGM940603HOCRRR06	2,746.50
442 Becas y otras ayudas para programas de capacitación	X		Social	Hernandez Cruz Donaldo	HECD970715HOCRRN06	2,652.26
442 Becas y otras ayudas para programas de capacitación	X		Social	Hernandez Hernandez Fabiola	HEHF971120MOCRRB01	2,645.06
442 Becas y otras ayudas para programas de capacitación	X		Social	Hernández Hernández María del Carmen	HEHC940906MVZRRR01	2,746.51
442 Becas y otras ayudas para programas de capacitación	X		Social	Zárate Romero Samuel	ZARS941220HOCRRM00	2,612.06
442 Becas y otras ayudas para programas de capacitación	X		Social	Pérez López Nallely Yadid	PELN911029MDFRPL07	2,546.07



GOBIERNO DEL ESTADO
DE OAXACA



Ente Público: Universidad Tecnológica de la Mixteca
Montos pagados por ayudas y subsidios
Periodo: del 1 de enero al 30 de junio de 2019

Concepto	Ayuda	Subsidio	Sector (Económico o Social)	Beneficiario	CURP	Monto Pagado
442 Becas y otras ayudas para programas de capacitación	X		Social	Sosa López Diana	SOLD990615MOCSPN07	1,091.62
442 Becas y otras ayudas para programas de capacitación	X		Social	Aquino Méndez Natanael	AUMN980117HOCQNT02	2,618.26
442 Becas y otras ayudas para programas de capacitación	X		Social	Chávez Méndez Eduardo Israel	CAME990517HOCHND02	2,612.07
442 Becas y otras ayudas para programas de capacitación	X		Social	Flores Meza Héctor Noé	FOMH970309HOCLZC09	2,678.08
442 Becas y otras ayudas para programas de capacitación	X		Social	Santiago Osorio Jesús Israel	SAOJ950116HOCNSS06	2,546.07
442 Becas y otras ayudas para programas de capacitación	X		Social	Cortez Día Yolanda	CODY960628MOCRZL04	1,091.62
442 Becas y otras ayudas para programas de capacitación	X		Social	Curiel López Brandon Jaime	CULB990302HOCRPR01	1,091.62
442 Becas y otras ayudas para programas de capacitación	X		Social	Zárate Cruz Landy	ZACL980330MOCRRN08	1,091.62
442 Becas y otras ayudas para programas de capacitación	X		Social	Pérez Vázquez Laura Paola	PEVL960913MDFRZR02	1,091.62
442 Becas y otras ayudas para programas de capacitación	X		Social	Hernandez Marín Damaris	HEMD950329MOCRRM11	2,645.07
442 Becas y otras ayudas para programas de capacitación	X		Social	Cortez Díaz Yolanda	CODY960628MOCRZL04	1,553.45
442 Becas y otras ayudas para programas de capacitación	X		Social	Vázquez Méndez Fredy	VAMF961025HOCNSNR02	2,645.08
442 Becas y otras ayudas para programas de capacitación	X		Social	Álvarez González Angélica Amairani	AAGA960826MPLLNN08	2,746.51
442 Becas y otras ayudas para programas de capacitación	X		Social	Campos Martínez María Paula	CAMP961223MOCMRL09	2,546.07
442 Becas y otras ayudas para programas de capacitación	X		Social	Mendoza Luis Arturo	MELA980221HOCNSR01	2,212.82



GOBIERNO DEL ESTADO
DE OAXACA



Ente Público: Universidad Tecnológica de la Mixteca
Montos pagados por ayudas y subsidios
Periodo: del 1 de enero al 30 de junio de 2019

Concepto	Ayuda	Subsidio	Sector (Económico o Social)	Beneficiario	CURP	Monto Pagado
442 Becas y otras ayudas para programas de capacitación	X		Social	Torres Bautista Jazmín	TOBJ971105MOCRTZ08	2,746.51
442 Becas y otras ayudas para programas de capacitación	X		Social	Ramírez Zurita Uriel David	RAZU990321HOCMRRO1	2,746.51
442 Becas y otras ayudas para programas de capacitación	X		Social	Cisneros Cruz Brenda Mireya	CICB960725MOCSSRO1	2,746.51
442 Becas y otras ayudas para programas de capacitación	X		Social	San Juan Santiago Rosa Isela	SASR980220MOCNNS05	2,652.26
442 Becas y otras ayudas para programas de capacitación	X		Social	Sánchez Cruz Blanca Estela	SACB980109MOCNRL06	2,448.83
442 Becas y otras ayudas para programas de capacitación	X		Social	Santiago Flores Víctor David	SAFV970402HOCNLC01	997.37
442 Becas y otras ayudas para programas de capacitación	X		Social	García Ruíz Magdalena	GARM950227MOCRZG03	2,546.09
442 Becas y otras ayudas para programas de capacitación	X		Social	Acevedo González Carlos	AEGC990324HOCNRO5	2,678.09
442 Becas y otras ayudas para programas de capacitación	X		Social	López Hernández Yolanda	LOHY950921MOCPRLO3	2,746.51
442 Becas y otras ayudas para programas de capacitación	X		Social	Martínez Pérez Josmar Emmanuel	MAPJ000119HOCRRSA9	2,546.09
442 Becas y otras ayudas para programas de capacitación	X		Social	Mendoza Mota Zayda Liliana	MEMZ001002MOCNTYA1	1,091.63
442 Becas y otras ayudas para programas de capacitación	X		Social	Aquino Hernández David	AUHD990608HOCQRV09	1,654.90
442 Becas y otras ayudas para programas de capacitación	X		Social	Ortiz Castro Miguel Ángel	OICM970711HOCRSG02	1,654.90
442 Becas y otras ayudas para programas de capacitación	X		Social	Osorio Osorio Larissa	OICM970711HOCRSG02	1,655.40
442 Becas y otras ayudas para programas de capacitación	X		Social	Osorio Osorio Laura	OOOL951005MOCSSRO4	1,655.90



GOBIERNO DEL ESTADO
DE OAXACA



Ente Público: Universidad Tecnológica de la Mixteca
Montos pagados por ayudas y subsidios
Periodo: del 1 de enero al 30 de junio de 2019

Concepto	Ayuda	Subsidio	Sector (Económico o Social)	Beneficiario	CURP	Monto Pagado
442 Becas y otras ayudas para programas de capacitación	X		Social	Lara Domínguez Ana Mayté	LADA981211MOCRMN01	1,520.46
442 Becas y otras ayudas para programas de capacitación	X		Social	Enriquez Pacheco Blanca Nieves	EIPB960607MOCNCL09	1,655.90
442 Becas y otras ayudas para programas de capacitación	X		Social	Juan Javier Bautista Díaz	BADJ960508HOCTZN02	23,699.83
442 Becas y otras ayudas para programas de capacitación	X		Social	Lorena Baez Martínez	BAML940920MASZRRO2	33,078.24
442 Becas y otras ayudas para programas de capacitación	X		Social	Mayra Palma Silva	PASM930420MOCLLY02	44,104.32
442 Becas y otras ayudas para programas de capacitación	X		Social	José Luis Castro Guerrero	CAGL950419HOCSSRO0	19,601.92
442 Becas y otras ayudas para programas de capacitación	X		Social	Carlos Ignacio Cruz Ortiz	CUOC931104HOCRRR04	29,402.88
442 Becas y otras ayudas para programas de capacitación	X		Social	Luz María Yam Tut	YATL961226MQRMTZ02	22,250.00
442 Becas y otras ayudas para programas de capacitación	X		Social	Carlos Omar Zapata Borges	ZABC910104HQRPRR01	22,250.00
442 Becas y otras ayudas para programas de capacitación	X		Social	Viviana Atenas Gomez Lara	GOLV950422MOCMRV07	22,250.00
442 Becas y otras ayudas para programas de capacitación	X		Social	Marlitt Sanchez Cruz	SACM950526MOCNRR02	22,250.00
442 Becas y otras ayudas para programas de capacitación	X		Social	Lorena Barragan Noriega	BANL870115MOCRRR01	45,000.00
442 Becas y otras ayudas para programas de capacitación	X		Social	Daniela Ochoa Hernández	OOHD940420MOCCRN02	29,403.00
442 Becas y otras ayudas para programas de capacitación	X		Social	Edgar Guevara Avendaño	GUAE870208HVZVVD05	32,000.00
442 Becas y otras ayudas para programas de capacitación	X		Social	Ivonne Maya Espinoza	MAEI760707MMCYSV05	36,000.00



GOBIERNO DEL ESTADO
DE OAXACA



Ente Público: Universidad Tecnológica de la Mixteca
Montos pagados por ayudas y subsidios
Periodo: del 1 de enero al 30 de junio de 2019

Concepto	Ayuda	Subsidio	Sector (Económico o Social)	Beneficiario	CURP	Monto Pagado
442 Becas y otras ayudas para programas de capacitación	X		Social	Ricardo García Jiménez	GAJR641212HDFRMC09	3,000.00
442 Becas y otras ayudas para programas de capacitación	X		Social	José Antonio Juárez Abad	JUAA790402HMCRBN09	9,000.00
442 Becas y otras ayudas para programas de capacitación	X		Social	Verónica Borja Macías	BOMV810403MTLRCR05	36,000.00
442 Becas y otras ayudas para programas de capacitación	X		Social	Emmanuel Abdías Romano Castillo	ROCE790730HTLMSM03	36,000.00
442 Becas y otras ayudas para programas de capacitación	X		Social	María de la Luz Palacios Villavicencio	PAVL750530MMCLLZ08	18,000.00
442 Becas y otras ayudas para programas de capacitación	X		Social	Cecilia Ibarra Cantú	IACC700103MPLBNC01	228,740.14
					TOTAL	851,806.33

UNIVERSIDAD TECNOLÓGICA DE LA MIXTECA
Estado de Situación Financiera Detallado - LDF
Al 31 de diciembre de 2018 y al 30 de junio de 2019
(PESOS)

Concepto	30 de junio de 2019	31 de diciembre de 2018	Concepto	30 de junio de 2019	31 de diciembre de 2018
ACTIVO			PASIVO		
Activo Circulante			Pasivo Circulante		
Efectivo y Equivalentes	45,924,382	13,094,027	Cuentas por Pagar a Corto Plazo	12,593,855	17,422,193
Efectivo	0	0	Servicios Personales por Pagar a Corto Plazo	0	0
Bancos/Tesorería	0	0	Proveedores por Pagar a Corto Plazo	0	66,816
Bancos/Dependencias y Otros	5,005,464	3,846,607	Contratistas por Obras Públicas por Pagar a Corto Plazo	0	358,948
Inversiones Temporales (Hasta 3 meses)	40,897,894	9,226,496	Participaciones y Aportaciones por Pagar a Corto Plazo	0	0
Fondos con Afectación Específica	0	0	Transferencias Otorgadas por Pagar a Corto Plazo	81,610	3,765,461
Depósitos de Fondos de Terceros en Garantía y/o Administración	20,924	20,924	Intereses, Comisiones y Otros Gastos de la Deuda Pública por Pagar a Corto Plazo	0	0
Otros Efectivos y Equivalentes	0	0	Retenciones y Contribuciones por Pagar a Corto Plazo	4,860,665	6,843,481
Derechos a Recibir Efectivo o Equivalentes	12,108,160	8,291,535	Devoluciones de la Ley de Ingresos por Pagar a Corto Plazo	0	0
Inversiones Financieras de Corto Plazo	0	0	Otras Cuentas por Pagar a Corto Plazo	7,651,580	6,387,487
Cuentas por Cobrar a Corto Plazo	0	0	Documentos por Pagar a Corto Plazo	0	0
Deudores Diversos por Cobrar a Corto Plazo	12,104,747	8,290,927	Documentos Comerciales por Pagar a Corto Plazo	0	0
Ingresos por Recuperar a Corto Plazo	3,413	608	Documentos con Contratistas por Obras Públicas por Pagar a Corto Plazo	0	0
Deudores por Anticipos de la Tesorería a Corto Plazo	0	0	Otros Documentos por Pagar a Corto Plazo	0	0
Préstamos Otorgados a Corto Plazo	0	0	Porción a Corto Plazo de la Deuda Pública a Largo Plazo	0	0
Otros Derechos a Recibir Efectivo o Equivalentes a Corto Plazo	0	0	Porción a Corto Plazo de la Deuda Pública	0	0
Derechos a Recibir Bienes o Servicios	5,291,663	0	Porción a Corto Plazo de Arrendamiento Financiero	0	0
Anticipo a Proveedores por Adquisición de Bienes y Prestación de Servicios a Corto Plazo	0	0	Títulos y Valores a Corto Plazo	0	0
Anticipo a Proveedores por Adquisición de Bienes Inmuebles y Muebles a Corto Plazo	0	0	Pasivos Diferidos a Corto Plazo	0	0
Anticipo a Proveedores por Adquisición de Bienes Intangibles a Corto Plazo	0	0	Ingresos Cobrados por Adelantado a Corto Plazo	0	0
Anticipo a Contratistas por Obras Públicas a Corto Plazo	5,291,663	0	Intereses Cobrados por Adelantado a Corto Plazo	0	0
Otros Derechos a Recibir Bienes o Servicios a Corto Plazo	0	0	Otros Pasivos Diferidos a Corto Plazo	0	0
Inventarios	19,032	23,641	Fondos y Bienes de Terceros en Garantía y/o Administración a Corto Plazo	0	0
Inventario de Mercancías para Venta	0	0	Fondos en Garantía a Corto Plazo	0	0
Inventario de Mercancías Terminadas	0	0	Fondos en Administración a Corto Plazo	0	0
Inventario de Mercancías en Proceso de Elaboración	0	0	Fondos Contingentes a Corto Plazo	0	0
Inventario de Materias Primas, Materiales y Suministros para Producción	19,032	23,641	Fondos de Fideicomisos, Mandatos y Contratos Análogos a Corto Plazo	0	0
Bienes en Tránsito	0	0	Otros Fondos de Terceros en Garantía y/o Administración a Corto Plazo	0	0
Almacenes	8,026,249	7,651,275	Valores y Bienes en Garantía a Corto Plazo	0	0
Almacén de materiales y suministros de consumo	8,026,249	7,651,275	Provisiones a Corto Plazo	0	0
Estimación por Pérdida o Deterioro de Activos Circulantes	0	0	Provisión para Demandas y Juicios a Corto Plazo	0	0
Estimaciones para Cuentas Incobrables por Derechos a Recibir Efectivo o Equivalentes	0	0	Provisión para Contingencias a Corto Plazo	0	0
Estimación por Deterioro de Inventarios	0	0	Otras Provisiones a Corto Plazo	0	0
Otros Activos Circulantes	0	0	Otros Pasivos a Corto Plazo	0	0
Valores en Garantía	0	0	Ingresos por Clasificar	0	0
Bienes en Garantía (excluye depósitos de fondos)	0	0	Recaudación por Participar	0	0
Bienes Derivados de Embargos, Decomisos, Aseguramientos y Dación en Pago	0	0	Otros Pasivos Circulantes	0	0
Adquisición con Fondos de Terceros	0	0			
Total de Activos Circulantes	71,368,486	29,060,478	Total de Pasivos Circulantes	12,593,855	17,422,193
Activo No Circulante			Pasivo No Circulante		
Inversiones Financieras a Largo Plazo	0	0	Cuentas por Pagar a Largo Plazo	0	0
Derechos a Recibir Efectivo o Equivalentes a Largo Plazo	0	0	Documentos por Pagar a Largo Plazo	0	0
Bienes Inmuebles, Infraestructura y Construcciones en Proceso	132,588,318	135,218,040	Deuda Pública a Largo Plazo	0	0
Bienes Muebles	113,549,126	112,024,554	Pasivos Diferidos a Largo Plazo	0	0
Activos Intangibles	940,337	1,080,579	Fondos y Bienes de Terceros en Garantía y/o en Administración a Largo Plazo	0	0
Depreciación, Deterioro y Amortización Acumulada de Bienes	-18,057,714	-20,749,388	Provisiones a Largo Plazo	0	0
Activos Diferidos	0	0			
Estimación por Pérdida o Deterioro de Activos no Circulantes	0	0	Total de Pasivos No Circulantes	0	0
Otros Activos no Circulantes	0	0			
Total de Activos No Circulantes	229,020,067	227,579,785	Total del Pasivo	12,593,855	17,422,193
Total del Activo	300,388,553	256,634,263	HACIENDA PÚBLICA/PATRIMONIO		
			Hacienda Pública/Patrimonio Contribuido	30,687,464	30,399,490
			Aportaciones	0	0
			Donaciones de Capital	0	0
			Actualización de la Hacienda Pública/Patrimonio	30,687,464	30,399,490
			Hacienda Pública/Patrimonio Generado	257,108,234	208,812,580
			Resultados del Ejercicio (Ahorro/ Desahorro)	48,255,848	-11,105,836
			Resultados de Ejercicios Anteriores	206,160,712	219,918,416
			Revalúos	0	0
			Reservas	0	0
			Rectificaciones de Resultados de Ejercicios Anteriores	2,691,674	0
			Exceso o Insuficiencia en la Actualización de la Hacienda Pública/Patrimonio	0	0
			Resultado por Posición Monetaria	0	0
			Resultado por Tenencia de Activos no Monetarios	0	0
			Total Hacienda Pública/Patrimonio	287,795,698	239,212,070
			Total del Pasivo y Hacienda Pública/Patrimonio	300,388,553	256,634,263

UNIVERSIDAD TECNOLÓGICA DE LA MIXTECA
Balance Presupuestario - LDF
Del 1 de enero al 30 de junio de 2019
(PESOS)

Concepto	Estimado/ Aprobado	Devengado	Recaudado/ Pagado
A. Ingresos Totales (A = A1+A2+A3)	153,520,287	83,977,085	83,977,085
A1. Ingresos de Libre Disposición	79,260,143	73,067,864	73,067,864
A2. Transferencias Federales Etiquetadas	74,260,144	10,909,221	10,909,221
A3. Financiamiento Neto	0	0	0
B. Egresos Presupuestarios¹ (B = B1+B2)	153,520,287	83,977,085	83,977,085
B1. Gasto No Etiquetado (sin incluir Amortización de la Deuda Pública)	79,260,143	73,067,864	73,067,864
B2. Gasto Etiquetado (sin incluir Amortización de la Deuda Pública)	74,260,144	10,909,221	10,909,221
C. Remanentes del Ejercicio Anterior (C = C1 + C2)	0	0	0
C1. Remanentes de Ingresos de Libre Disposición aplicados en el periodo	0	0	0
C2. Remanentes de Transferencias Federales Etiquetadas aplicados en el periodo	0	0	0
I. Balance Presupuestario (I = A - B + C)	0	0	0
II. Balance Presupuestario sin Financiamiento Neto (II = I - A3)	0	0	0
III. Balance Presupuestario sin Financiamiento Neto y sin Remanentes del Ejercicio Anterior (III= II - C)	0	0	0

Concepto	Aprobado	Devengado	Pagado
E. Intereses, Comisiones y Gastos de la Deuda (E = E1+E2)	0	0	0
E1. Intereses, Comisiones y Gastos de la Deuda con Gasto No Etiquetado	0	0	0
E2. Intereses, Comisiones y Gastos de la Deuda con Gasto Etiquetado	0	0	0
IV. Balance Primario (IV = III + E)	0	0	0

Concepto	Estimado/ Aprobado	Devengado	Recaudado/ Pagado
F. Financiamiento (F = F1 + F2)	0	0	0
F1. Financiamiento con Fuente de Pago de Ingresos de Libre Disposición	0	0	0
F2. Financiamiento con Fuente de Pago de Transferencias Federales Etiquetadas	0	0	0
G. Amortización de la Deuda (G = G1 + G2)	0	0	0
G1. Amortización de la Deuda Pública con Gasto No Etiquetado	0	0	0
G2. Amortización de la Deuda Pública con Gasto Etiquetado	0	0	0
A3. Financiamiento Neto (A3 = F - G)	0	0	0

Concepto	Estimado/ Aprobado	Devengado	Recaudado/ Pagado
A1. Ingresos de Libre Disposición	79,260,143	73,067,864	73,067,864
A3.1 Financiamiento Neto con Fuente de Pago de Ingresos de Libre Disposición (A3.1 = F1 - G1)	0	0	0
F1. Financiamiento con Fuente de Pago de Ingresos de Libre Disposición	0	0	0
G1. Amortización de la Deuda Pública con Gasto No Etiquetado	0	0	0
B1. Gasto No Etiquetado (sin incluir Amortización de la Deuda Pública)	79,260,143	73,067,864	73,067,864
C1. Remanentes de Ingresos de Libre Disposición aplicados en el periodo	0	0	0
V. Balance Presupuestario de Recursos Disponibles (V = A1 + A3.1 - B1 + C1)	0	0	0
VI. Balance Presupuestario de Recursos Disponibles sin Financiamiento Neto (VI = V - A3.1)	0	0	0

Concepto	Estimado/ Aprobado	Devengado	Recaudado/ Pagado
A2. Transferencias Federales Etiquetadas	74,260,144	10,909,221	10,909,221
A3.2 Financiamiento Neto con Fuente de Pago de Transferencias Federales Etiquetadas (A3.2 = F2 - G2)	0	0	0
F2. Financiamiento con Fuente de Pago de Transferencias Federales Etiquetadas	0	0	0
G2. Amortización de la Deuda Pública con Gasto Etiquetado	0	0	0
B2. Gasto Etiquetado (sin incluir Amortización de la Deuda Pública)	74,260,144	10,909,221	10,909,221
C2. Remanentes de Transferencias Federales Etiquetadas aplicados en el periodo	0	0	0
VII. Balance Presupuestario de Recursos Etiquetados (VII = A2 + A3.2 - B2 + C2)	0	0	0
VIII. Balance Presupuestario de Recursos Etiquetados sin Financiamiento Neto (VIII = VII - A3.2)	0	0	0

UNIVERSIDAD TECNOLÓGICA DE LA MIXTECA Estado Analítico de Ingreso Detallado - LDF Del 1 de enero al 30 de junio de 2019 (PESOS)						
Concepto	Ingreso					Diferencia
	Estimado	Ampliaciones/ (Reducciones)	Modificado	Devengado	Recaudado	
Ingresos de Libre Disposición						
A. Impuestos	0	0	0	0	0	0
B. Cuotas y Aportaciones de Seguridad Social	0	0	0	0	0	0
C. Contribuciones de Mejoras	0	0	0	0	0	0
D. Derechos	0	0	0	0	0	0
E. Productos	0	0	0	0	0	0
F. Aprovechamientos	0	0	0	0	0	0
G. Ingresos por Ventas de Bienes y Servicios	0	0	0	0	0	0
H. Participaciones (H=h1+h2+h3+h4+h5+h6+h7+h8+h9+h10+h11)	0	0	0	0	0	0
h1) Fondo General de Participaciones	0	0	0	0	0	0
h2) Fondo de Fomento Municipal	0	0	0	0	0	0
h3) Fondo de Fiscalización y Recaudación	0	0	0	0	0	0
h4) Fondo de Compensación	0	0	0	0	0	0
h5) Fondo de Extracción de Hidrocarburos	0	0	0	0	0	0
h6) Impuesto Especial Sobre Producción y Servicios	0	0	0	0	0	0
h7) 0.136% de la Recaudación Federal Participable	0	0	0	0	0	0
h8) 3.17% Sobre Extracción de Petróleo	0	0	0	0	0	0
h9) Gasolinas y Diésel	0	0	0	0	0	0
h10) Fondo del Impuesto Sobre la Renta	0	0	0	0	0	0
h11) Fondo de Estabilización de los Ingresos de las Entidades Federativas	0	0	0	0	0	0
I. Incentivos Derivados de la Colaboración Fiscal (I=i1+i2+i3+i4+i5)	0	0	0	0	0	0
i1) Tenencia o Uso de Vehículos	0	0	0	0	0	0
i2) Fondo de Compensación ISAN	0	0	0	0	0	0
i3) Impuesto Sobre Automóviles Nuevos	0	0	0	0	0	0
i4) Fondo de Compensación de Repecos-Intermedios	0	0	0	0	0	0
i5) Otros Incentivos Económicos	0	0	0	0	0	0
J. Transferencias	79,260,143	0	79,260,143	73,067,864	73,067,864	6,192,279
K. Convenios	0	0	0	0	0	0
k1) Otros Convenios y Subsidios	0	0	0	0	0	0
L. Otros Ingresos de Libre Disposición (L=l1+l2)	0	0	0	0	0	0
l1) Participaciones en Ingresos Locales	0	0	0	0	0	0
l2) Otros Ingresos de Libre Disposición	0	0	0	0	0	0
I. Total de Ingresos de Libre Disposición (I=A+B+C+D+E+F+G+H+I+J+K+L)	79,260,143	0	79,260,143	73,067,864	73,067,864	6,192,279
Ingresos Excedentes de Ingresos de Libre Disposición						
Transferencias Federales Etiquetadas						
A. Aportaciones (A=a1+a2+a3+a4+a5+a6+a7+a8)	0	6,774,206	6,774,206	0	0	6,774,206
a1) Fondo de Aportaciones para la Nómina Educativa y Gasto Operativo	0	0	0	0	0	0
a2) Fondo de Aportaciones para los Servicios de Salud	0	0	0	0	0	0
a3) Fondo de Aportaciones para la Infraestructura Social	0	0	0	0	0	0
a4) Fondo de Aportaciones para el Fortalecimiento de los Municipios y de las Demarcaciones Territoriales del Distrito Federal	0	0	0	0	0	0
a5) Fondo de Aportaciones Múltiples	0	6,774,206	6,774,206	0	0	6,774,206
a6) Fondo de Aportaciones para la Educación Tecnológica y de Adultos	0	0	0	0	0	0
a7) Fondo de Aportaciones para la Seguridad Pública de los Estados y del Distrito Federal	0	0	0	0	0	0
a8) Fondo de Aportaciones para el Fortalecimiento de las Entidades Federativas	0	0	0	0	0	0
B. Convenios (B=b1+b2+b3+b4)	0	0	0	0	0	0
b1) Convenios de Protección Social en Salud	0	0	0	0	0	0
b2) Convenios de Descentralización	0	0	0	0	0	0
b3) Convenios de Reasignación	0	0	0	0	0	0
b4) Otros Convenios y Subsidios	0	0	0	0	0	0
C. Fondos Distintos de Aportaciones (C=c1+c2)	0	0	0	0	0	0
c1) Fondo para Entidades Federativas y Municipios Productores de Hidrocarburos	0	0	0	0	0	0
c2) Fondo Minero	0	0	0	0	0	0
D. Transferencias, Subsidios y Subvenciones, y Pensiones y Jubilaciones	74,260,144	8,237,268	82,497,412	10,909,221	10,909,221	71,588,191
E. Otras Transferencias Federales Etiquetadas	0	21,619,246	21,619,246	0	0	21,619,246
II. Total de Transferencias Federales Etiquetadas (II = A + B + C + D + E)	74,260,144	36,630,720	110,890,864	10,909,221	10,909,221	99,981,643
III. Ingresos Derivados de Financiamientos (III = A)	0	0	0	0	0	0
A. Ingresos Derivados de Financiamientos	0	0	0	0	0	0
IV. Total de Ingresos (IV = I + II + III)	153,520,287	36,630,720	190,151,007	83,977,085	83,977,085	106,173,922
Datos Informativos						
1. Ingresos Derivados de Financiamientos con Fuente de Pago de Ingresos de Libre Disposición	0	0	0	0	0	0
2. Ingresos Derivados de Financiamientos con Fuente de Pago de Transferencias Federales Etiquetadas	0	0	0	0	0	0
3. Ingresos Derivados de Financiamientos (3 = 1 + 2)	0	0	0	0	0	0

UNIVERSIDAD TECNOLÓGICA DE LA MIXTECA Informe Analítico de la Deuda Pública y Otros Pasivos - LDF Del 1 de enero al 30 de junio de 2019 (PESOS)							
Denominación de la Deuda Pública y Otros Pasivos	Saldo al 30 de junio de 2019	Disposiciones del Periodo (e)	Amortizaciones del Periodo (f)	Revaluaciones, Reclasificaciones y Otros Ajustes (g)	Saldo Final del Periodo (h) h=d+e-f+g	Pago de Intereses del Periodo (i)	Pago de Comisiones y demás costos asociados durante el Periodo (j)
1. Deuda Pública (1=A+B)							
A. Corto Plazo (A=a1+a2+a3)							
a1) Instituciones de Crédito							
a2) Títulos y Valores							
a3) Arrendamientos Financieros							
B. Largo Plazo (B=b1+b2+b3)							
b1) Instituciones de Crédito							
b2) Títulos y Valores							
b3) Arrendamientos Financieros							
2. Otros Pasivos							
3. Total de la Deuda Pública y Otros Pasivos (3=1+2)							
4. Deuda Contingente¹ (Informativo)							
A. Deuda Contingente 1							
B. Deuda Contingente 2							
C. Deuda Contingente XX							
5. Valor de Instrumentos Bono Cupón Cero² (Informativo)							
A. Instrumento Bono Cupón Cero 1							
B. Instrumento Bono Cupón Cero 2							
C. Instrumento Bono Cupón Cero XX							

¹ Se refiere a cualquier Financiamiento sin fuente o garantía de pago definida, que sea asumido de manera solidaria o subsidiaria por las Entidades Federativas con sus Municipios, organismos descentralizados y empresas de participación estatal mayoritaria y fideicomisos, locales o municipales, y por los Municipios con sus respectivos organismos descentralizados y empresas de participación municipal mayoritaria.

² Se refiere al valor del Bono Cupón Cero que respalda el pago de los créditos asociados al mismo (Activo).

Obligaciones a Corto Plazo (k)	Monto Contratado (l)	Plazo Pactado (m)	Tasa de Interés (n)	Comisiones y Costos Relacionados (o)	Tasa Efectiva (p)
6. Obligaciones a Corto Plazo (Informativo)					
A. Crédito 1					
B. Crédito 2					
C. Crédito XX					

UNIVERSIDAD TECNOLÓGICA DE LA MIXTECA Informe Analítico de Obligaciones Diferentes de Financiamientos -LDF Del 1 de enero al 30 de junio de 2019 (PESOS)										
Denominación de las Obligaciones Diferentes de Financiamiento (c)	Fecha del Contrato (d)	Fecha de inicio de operación del proyecto (e)	Fecha de vencimiento (f)	Monto de la inversión pactado (g)	Plazo pactado (h)	Monto promedio mensual del pago de la contraprestación (i)	Monto promedio mensual del pago de la contraprestación correspondiente al pago de inversión (j)	Monto pagado de la inversión al 30 de septiembre de 2018	Monto pagado de la inversión actualizado al 30 de septiembre de 2018 (l)	Saldo pendiente por pagar de la inversión al 30 de septiembre de 2018 (m = g - l)
A. Asociaciones Público Privadas (APP's) (A=a+b+c+d) a) APP 1 b) APP 2 c) APP 3 d) APP XX B. Otros Instrumentos (B=a+b+c+d) a) Otro Instrumento 1 b) Otro Instrumento 2 c) Otro Instrumento 3 d) Otro Instrumento XX C. Total de Obligaciones Diferentes de Financiamiento (C=A+B)										
<div style="border: 1px solid black; padding: 20px; width: 100%; height: 100%;"> <h1 style="margin: 0;">No aplica</h1> </div>										

UNIVERSIDAD TECNOLÓGICA DE LA MIXTECA
Estado Analítico del Ejercicio del Presupuesto de Egresos Detallado - LDF
Clasificación por Objeto del Gasto (Capítulo y Concepto)
Del 1 de enero al 30 de junio de 2019
(PESOS)

Concepto	Egresos					Subejercicio
	Aprobado	Ampliaciones/ (Reducciones)	Modificado	Devengado	Pagado	
I. Gasto No Etiquetado (I=A+B+C+D+E+F+G+H+I)	79,260,143.00	0.00	79,260,143.00	73,067,864.00	73,067,864.00	6,192,279.00
A. Servicios Personales (A=a1+a2+a3+a4+a5+a6+a7)	0.00	0.00	0.00	0.00	0.00	0.00
a1) Remuneraciones al Personal de Carácter Permanente	0.00	0.00	0.00	0.00	0.00	0.00
a2) Remuneraciones al Personal de Carácter Transitorio	0.00	0.00	0.00	0.00	0.00	0.00
a3) Remuneraciones Adicionales y Especiales	0.00	0.00	0.00	0.00	0.00	0.00
a4) Seguridad Social	0.00	0.00	0.00	0.00	0.00	0.00
a5) Otras Prestaciones Sociales y Económicas	0.00	0.00	0.00	0.00	0.00	0.00
a6) Previsiones	0.00	0.00	0.00	0.00	0.00	0.00
a7) Pago de Estímulos a Servidores Públicos	0.00	0.00	0.00	0.00	0.00	0.00
B. Materiales y Suministros (B=b1+b2+b3+b4+b5+b6+b7+b8+b9)	0.00	0.00	0.00	0.00	0.00	0.00
b1) Materiales de Administración, Emisión de Documentos y Artículos Oficiales	0.00	0.00	0.00	0.00	0.00	0.00
b2) Alimentos y Utensilios	0.00	0.00	0.00	0.00	0.00	0.00
b3) Materias Primas y Materiales de Producción y Comercialización	0.00	0.00	0.00	0.00	0.00	0.00
b4) Materiales y Artículos de Construcción y de Reparación	0.00	0.00	0.00	0.00	0.00	0.00
b5) Productos Químicos, Farmacéuticos y de Laboratorio	0.00	0.00	0.00	0.00	0.00	0.00
b6) Combustibles, Lubrificantes y Aditivos	0.00	0.00	0.00	0.00	0.00	0.00
b7) Vestuario, Blancos, Prendas de Protección y Artículos Deportivos	0.00	0.00	0.00	0.00	0.00	0.00
b8) Materiales y Suministros Para Seguridad	0.00	0.00	0.00	0.00	0.00	0.00
b9) Herramientas, Refacciones y Accesorios Menores	0.00	0.00	0.00	0.00	0.00	0.00
C. Servicios Generales (C=c1+c2+c3+c4+c5+c6+c7+c8+c9)	0.00	0.00	0.00	0.00	0.00	0.00
c1) Servicios Básicos	0.00	0.00	0.00	0.00	0.00	0.00
c2) Servicios de Arrendamiento	0.00	0.00	0.00	0.00	0.00	0.00
c3) Servicios Profesionales, Científicos, Técnicos y Otros Servicios	0.00	0.00	0.00	0.00	0.00	0.00
c4) Servicios Financieros, Bancarios y Comerciales	0.00	0.00	0.00	0.00	0.00	0.00
c5) Servicios de Instalación, Reparación, Mantenimiento y Conservación	0.00	0.00	0.00	0.00	0.00	0.00
c6) Servicios de Comunicación Social y Publicidad	0.00	0.00	0.00	0.00	0.00	0.00
c7) Servicios de Traslado y Viáticos	0.00	0.00	0.00	0.00	0.00	0.00
c8) Servicios Oficiales	0.00	0.00	0.00	0.00	0.00	0.00
c9) Otros Servicios Generales	0.00	0.00	0.00	0.00	0.00	0.00
D. Transferencias, Asignaciones, Subsidios y Otras Ayudas (D=d1+d2+d3+d4+d5+d6+d7+d8+d9)	79,260,143.00	0.00	79,260,143.00	73,067,864.00	73,067,864.00	6,192,279.00
d1) Transferencias Internas y Asignaciones al Sector Público	79,260,143.00	0.00	79,260,143.00	73,067,864.00	73,067,864.00	6,192,279.00
d2) Transferencias al Resto del Sector Público	0.00	0.00	0.00	0.00	0.00	0.00
d3) Subsidios y Subvenciones	0.00	0.00	0.00	0.00	0.00	0.00
d4) Ayudas Sociales	0.00	0.00	0.00	0.00	0.00	0.00
d5) Pensiones y Jubilaciones	0.00	0.00	0.00	0.00	0.00	0.00
d6) Transferencias a Fideicomisos, Mandatos y Otros Análogos	0.00	0.00	0.00	0.00	0.00	0.00
d7) Transferencias a la Seguridad Social	0.00	0.00	0.00	0.00	0.00	0.00
d8) Donativos	0.00	0.00	0.00	0.00	0.00	0.00
d9) Transferencias al Exterior	0.00	0.00	0.00	0.00	0.00	0.00
E. Bienes Muebles, Inmuebles e Intangibles (E=e1+e2+e3+e4+e5+e6+e7+e8+e9)	0.00	0.00	0.00	0.00	0.00	0.00
e1) Mobiliario y Equipo de Administración	0.00	0.00	0.00	0.00	0.00	0.00
e2) Mobiliario y Equipo Educativo y Recreativo	0.00	0.00	0.00	0.00	0.00	0.00
e3) Equipo e Instrumental Médico y de Laboratorio	0.00	0.00	0.00	0.00	0.00	0.00
e4) Vehículos y Equipo de Transporte	0.00	0.00	0.00	0.00	0.00	0.00
e5) Equipo de Defensa y Seguridad	0.00	0.00	0.00	0.00	0.00	0.00
e6) Maquinaria, Otros Equipos y Herramientas	0.00	0.00	0.00	0.00	0.00	0.00
e7) Activos Biológicos	0.00	0.00	0.00	0.00	0.00	0.00
e8) Bienes Inmuebles	0.00	0.00	0.00	0.00	0.00	0.00
e9) Activos Intangibles	0.00	0.00	0.00	0.00	0.00	0.00
F. Inversión Pública (F=f1+f2+f3)	0.00	0.00	0.00	0.00	0.00	0.00
f1) Obra Pública en Bienes de Dominio Público	0.00	0.00	0.00	0.00	0.00	0.00
f2) Obra Pública en Bienes Propios	0.00	0.00	0.00	0.00	0.00	0.00
f3) Proyectos Productivos y Acciones de Fomento	0.00	0.00	0.00	0.00	0.00	0.00
G. Inversiones Financieras y Otras Provisiones (G=g1+g2+g3+g4+g5+g6+g7)	0.00	0.00	0.00	0.00	0.00	0.00
g1) Inversiones Para el Fomento de Actividades Productivas	0.00	0.00	0.00	0.00	0.00	0.00
g2) Acciones y Participaciones de Capital	0.00	0.00	0.00	0.00	0.00	0.00
g3) Compra de Títulos y Valores	0.00	0.00	0.00	0.00	0.00	0.00
g4) Concesión de Préstamos	0.00	0.00	0.00	0.00	0.00	0.00
g5) Inversiones en Fideicomisos, Mandatos y Otros Análogos	0.00	0.00	0.00	0.00	0.00	0.00
Fideicomiso de Desastres Naturales (Informativo)	0.00	0.00	0.00	0.00	0.00	0.00
g6) Otras Inversiones Financieras	0.00	0.00	0.00	0.00	0.00	0.00
g7) Provisiones para Contingencias y Otras Erogaciones Especiales	0.00	0.00	0.00	0.00	0.00	0.00
H. Participaciones y Aportaciones (H=h1+h2+h3)	0.00	0.00	0.00	0.00	0.00	0.00
h1) Participaciones	0.00	0.00	0.00	0.00	0.00	0.00
h2) Aportaciones	0.00	0.00	0.00	0.00	0.00	0.00
h3) Convenios	0.00	0.00	0.00	0.00	0.00	0.00
I. Deuda Pública (I=i1+i2+i3+i4+i5+i6+i7)	0.00	0.00	0.00	0.00	0.00	0.00
i1) Amortización de la Deuda Pública	0.00	0.00	0.00	0.00	0.00	0.00
i2) Intereses de la Deuda Pública	0.00	0.00	0.00	0.00	0.00	0.00
i3) Comisiones de la Deuda Pública	0.00	0.00	0.00	0.00	0.00	0.00
i4) Gastos de la Deuda Pública	0.00	0.00	0.00	0.00	0.00	0.00
i5) Costo por Coberturas	0.00	0.00	0.00	0.00	0.00	0.00
i6) Apoyos Financieros	0.00	0.00	0.00	0.00	0.00	0.00
i7) Adeudos de Ejercicios Fiscales Anteriores (ADEFAS)	0.00	0.00	0.00	0.00	0.00	0.00

UNIVERSIDAD TECNOLÓGICA DE LA MIXTECA
Estado Analítico del Ejercicio del Presupuesto de Egresos Detallado - LDF
Clasificación por Objeto del Gasto (Capítulo y Concepto)
Del 1 de enero al 30 de junio de 2019
(PESOS)

Concepto	Egresos					Subejercicio
	Aprobado	Ampliaciones/ (Reducciones)	Modificado	Devengado	Pagado	
II. Gasto Etiquetado (II=A+B+C+D+E+F+G+H+I)	74,260,144.00	36,630,720.00	110,890,864.00	10,909,220.00	10,909,220.00	99,981,644.00
A. Servicios Personales (A=a1+a2+a3+a4+a5+a6+a7)	0.00	0.00	0.00	0.00	0.00	0.00
a1) Remuneraciones al Personal de Carácter Permanente	0.00	0.00	0.00	0.00	0.00	0.00
a2) Remuneraciones al Personal de Carácter Transitorio	0.00	0.00	0.00	0.00	0.00	0.00
a3) Remuneraciones Adicionales y Especiales	0.00	0.00	0.00	0.00	0.00	0.00
a4) Seguridad Social	0.00	0.00	0.00	0.00	0.00	0.00
a5) Otras Prestaciones Sociales y Económicas	0.00	0.00	0.00	0.00	0.00	0.00
a6) Previsiones	0.00	0.00	0.00	0.00	0.00	0.00
a7) Pago de Estímulos a Servidores Públicos	0.00	0.00	0.00	0.00	0.00	0.00
B. Materiales y Suministros (B=b1+b2+b3+b4+b5+b6+b7+b8+b9)	0.00	0.00	0.00	0.00	0.00	0.00
b1) Materiales de Administración, Emisión de Documentos y Artículos Oficiales	0.00	0.00	0.00	0.00	0.00	0.00
b2) Alimentos y Utensilios	0.00	0.00	0.00	0.00	0.00	0.00
b3) Materias Primas y Materiales de Producción y Comercialización	0.00	0.00	0.00	0.00	0.00	0.00
b4) Materiales y Artículos de Construcción y de Reparación	0.00	0.00	0.00	0.00	0.00	0.00
b5) Productos Químicos, Farmacéuticos y de Laboratorio	0.00	0.00	0.00	0.00	0.00	0.00
b6) Combustibles, Lubricantes y Aditivos	0.00	0.00	0.00	0.00	0.00	0.00
b7) Vestuario, Blancos, Prendas de Protección y Artículos Deportivos	0.00	0.00	0.00	0.00	0.00	0.00
b8) Materiales y Suministros Para Seguridad	0.00	0.00	0.00	0.00	0.00	0.00
b9) Herramientas, Refacciones y Accesorios Menores	0.00	0.00	0.00	0.00	0.00	0.00
C. Servicios Generales (C=c1+c2+c3+c4+c5+c6+c7+c8+c9)	0.00	0.00	0.00	0.00	0.00	0.00
c1) Servicios Básicos	0.00	0.00	0.00	0.00	0.00	0.00
c2) Servicios de Arrendamiento	0.00	0.00	0.00	0.00	0.00	0.00
c3) Servicios Profesionales, Científicos, Técnicos y Otros Servicios	0.00	0.00	0.00	0.00	0.00	0.00
c4) Servicios Financieros, Bancarios y Comerciales	0.00	0.00	0.00	0.00	0.00	0.00
c5) Servicios de Instalación, Reparación, Mantenimiento y Conservación	0.00	0.00	0.00	0.00	0.00	0.00
c6) Servicios de Comunicación Social y Publicidad	0.00	0.00	0.00	0.00	0.00	0.00
c7) Servicios de Traslado y Viáticos	0.00	0.00	0.00	0.00	0.00	0.00
c8) Servicios Oficiales	0.00	0.00	0.00	0.00	0.00	0.00
c9) Otros Servicios Generales	0.00	0.00	0.00	0.00	0.00	0.00
D. Transferencias, Asignaciones, Subsidios y Otras Ayudas (D=d1+d2+d3+d4+d5+d6+d7+d8+d9)	74,260,144.00	6,406,044.00	80,666,188.00	9,442,497.00	9,442,497.00	71,223,691.00
d1) Transferencias Internas y Asignaciones al Sector Público	74,014,144.00	4,484,948.00	78,499,092.00	8,590,691.00	8,590,691.00	69,908,401.00
d2) Transferencias al Resto del Sector Público	0.00	0.00	0.00	0.00	0.00	0.00
d3) Subsidios y Subvenciones	0.00	0.00	0.00	0.00	0.00	0.00
d4) Ayudas Sociales	246,000.00	1,921,096.00	2,167,096.00	851,806.00	851,806.00	1,315,290.00
d5) Pensiones y Jubilaciones	0.00	0.00	0.00	0.00	0.00	0.00
d6) Transferencias a Fideicomisos, Mandatos y Otros Análogos	0.00	0.00	0.00	0.00	0.00	0.00
d7) Transferencias a la Seguridad Social	0.00	0.00	0.00	0.00	0.00	0.00
d8) Donativos	0.00	0.00	0.00	0.00	0.00	0.00
d9) Transferencias al Exterior	0.00	0.00	0.00	0.00	0.00	0.00
E. Bienes Muebles, Inmuebles e Intangibles (E=e1+e2+e3+e4+e5+e6+e7+e8+e9)	0.00	1,831,223.00	1,831,223.00	1,466,723.00	1,466,723.00	364,500.00
e1) Mobiliario y Equipo de Administración	0.00	1,245,108.00	1,245,108.00	1,019,739.00	1,019,739.00	225,369.00
e2) Mobiliario y Equipo Educativo y Recreativo	0.00	11,538.00	11,538.00	11,538.00	11,538.00	0.00
e3) Equipo e Instrumental Médico y de Laboratorio	0.00	574,577.00	574,577.00	435,446.00	435,446.00	139,131.00
e4) Vehículos y Equipo de Transporte	0.00	0.00	0.00	0.00	0.00	0.00
e5) Equipo de Defensa y Seguridad	0.00	0.00	0.00	0.00	0.00	0.00
e6) Maquinaria, Otros Equipos y Herramientas	0.00	0.00	0.00	0.00	0.00	0.00
e7) Activos Biológicos	0.00	0.00	0.00	0.00	0.00	0.00
e8) Bienes Inmuebles	0.00	0.00	0.00	0.00	0.00	0.00
e9) Activos Intangibles	0.00	0.00	0.00	0.00	0.00	0.00
F. Inversión Pública (F=f1+f2+f3)	0.00	28,393,453.00	28,393,453.00	0.00	0.00	28,393,453.00
f1) Obra Pública en Bienes de Dominio Público	0.00	28,393,453.00	28,393,453.00	0.00	0.00	28,393,453.00
f2) Obra Pública en Bienes Propios	0.00	0.00	0.00	0.00	0.00	0.00
f3) Proyectos Productivos y Acciones de Fomento	0.00	0.00	0.00	0.00	0.00	0.00
G. Inversiones Financieras y Otras Provisiones (G=g1+g2+g3+g4+g5+g6+g7)	0.00	0.00	0.00	0.00	0.00	0.00
g1) Inversiones Para el Fomento de Actividades Productivas	0.00	0.00	0.00	0.00	0.00	0.00
g2) Acciones y Participaciones de Capital	0.00	0.00	0.00	0.00	0.00	0.00
g3) Compra de Títulos y Valores	0.00	0.00	0.00	0.00	0.00	0.00
g4) Concesión de Préstamos	0.00	0.00	0.00	0.00	0.00	0.00
g5) Inversiones en Fideicomisos, Mandatos y Otros Análogos	0.00	0.00	0.00	0.00	0.00	0.00
Fideicomiso de Desastres Naturales (Informativo)	0.00	0.00	0.00	0.00	0.00	0.00
g6) Otras Inversiones Financieras	0.00	0.00	0.00	0.00	0.00	0.00
g7) Provisiones para Contingencias y Otras Erogaciones Especiales	0.00	0.00	0.00	0.00	0.00	0.00
H. Participaciones y Aportaciones (H=h1+h2+h3)	0.00	0.00	0.00	0.00	0.00	0.00
h1) Participaciones	0.00	0.00	0.00	0.00	0.00	0.00
h2) Aportaciones	0.00	0.00	0.00	0.00	0.00	0.00
h3) Convenios	0.00	0.00	0.00	0.00	0.00	0.00
I. Deuda Pública (I=i1+i2+i3+i4+i5+i6+i7)	0.00	0.00	0.00	0.00	0.00	0.00
i1) Amortización de la Deuda Pública	0.00	0.00	0.00	0.00	0.00	0.00
i2) Intereses de la Deuda Pública	0.00	0.00	0.00	0.00	0.00	0.00
i3) Comisiones de la Deuda Pública	0.00	0.00	0.00	0.00	0.00	0.00
i4) Gastos de la Deuda Pública	0.00	0.00	0.00	0.00	0.00	0.00
i5) Costo por Coberturas	0.00	0.00	0.00	0.00	0.00	0.00
i6) Apoyos Financieros	0.00	0.00	0.00	0.00	0.00	0.00
i7) Adeudos de Ejercicios Fiscales Anteriores (ADEFAS)	0.00	0.00	0.00	0.00	0.00	0.00
III. Total de Egresos (III = I + II)	153,520,287.00	36,630,720.00	190,151,007.00	83,977,084.00	83,977,084.00	106,173,923.00

UNIVERSIDAD TECNOLÓGICA DE LA MIXTECA
Estado Analítico del Ejercicio del Presupuesto de Egresos Detallado - LDF
Clasificación Administrativa
Del 1 de enero al 30 de junio de 2019
(PESOS)

Concepto	Egresos					Subejercicio
	Aprobado	Ampliaciones/ (Reducciones)	Modificado	Devengado	Pagado	
I. Gasto No Etiquetado (I=A+B+C+D+E+F+G+H)	79,260,143.00	0.00	79,260,143.00	73,067,864.00	73,067,864.00	6,192,279.00
Universidad Tecnológica de la Mixteca	79,260,143.00	0.00	79,260,143.00	73,067,864.00	73,067,864.00	6,192,279.00
	0.00	0.00	0.00	0.00	0.00	0.00
	0.00	0.00	0.00	0.00	0.00	0.00
	0.00	0.00	0.00	0.00	0.00	0.00
	0.00	0.00	0.00	0.00	0.00	0.00
	0.00	0.00	0.00	0.00	0.00	0.00
	0.00	0.00	0.00	0.00	0.00	0.00
	0.00	0.00	0.00	0.00	0.00	0.00
	0.00	0.00	0.00	0.00	0.00	0.00
	0.00	0.00	0.00	0.00	0.00	0.00
	0.00	0.00	0.00	0.00	0.00	0.00
	0.00	0.00	0.00	0.00	0.00	0.00
	0.00	0.00	0.00	0.00	0.00	0.00
	0.00	0.00	0.00	0.00	0.00	0.00
	0.00	0.00	0.00	0.00	0.00	0.00
	0.00	0.00	0.00	0.00	0.00	0.00
II. Gasto Etiquetado (II=A+B+C+D+E+F+G+H)	74,260,144.00	36,630,720.00	110,890,864.00	10,909,221.00	10,909,221.00	99,981,643.00
Universidad Tecnológica de la Mixteca	74,260,144.00	36,630,720.00	110,890,864.00	10,909,221.00	10,909,221.00	99,981,643.00
	0.00	0.00	0.00	0.00	0.00	0.00
	0.00	0.00	0.00	0.00	0.00	0.00
	0.00	0.00	0.00	0.00	0.00	0.00
	0.00	0.00	0.00	0.00	0.00	0.00
	0.00	0.00	0.00	0.00	0.00	0.00
	0.00	0.00	0.00	0.00	0.00	0.00
	0.00	0.00	0.00	0.00	0.00	0.00
	0.00	0.00	0.00	0.00	0.00	0.00
	0.00	0.00	0.00	0.00	0.00	0.00
	0.00	0.00	0.00	0.00	0.00	0.00
	0.00	0.00	0.00	0.00	0.00	0.00
	0.00	0.00	0.00	0.00	0.00	0.00
	0.00	0.00	0.00	0.00	0.00	0.00
III. Total de Egresos (III = I + II)	153,520,287.00	36,630,720.00	190,151,007.00	83,977,085.00	83,977,085.00	106,173,922.00

UNIVERSIDAD TECNOLÓGICA DE LA MIXTECA Estado Analítico del Ejercicio del Presupuesto de Egresos Detallado - LDF Clasificación Funcional (Finalidad y Función) Del 1 de enero al 30 de junio de 2019 (PESOS)						
Concepto	Egresos					Subejercicio
	Aprobado	Ampliaciones/ (Reducciones)	Modificado	Devengado	Pagado	
I. Gasto No Etiquetado (I=A+B+C+D)	79,260,143.00	0.00	79,260,143.00	73,067,864.00	73,067,864.00	6,192,279.00
A. Gobierno (A=a1+a2+a3+a4+a5+a6+a7+a8)	0.00	0.00	0.00	0.00	0.00	0.00
a1) Legislación	0.00	0.00	0.00	0.00	0.00	0.00
a2) Justicia	0.00	0.00	0.00	0.00	0.00	0.00
a3) Coordinación de la Política de Gobierno	0.00	0.00	0.00	0.00	0.00	0.00
a4) Relaciones Exteriores	0.00	0.00	0.00	0.00	0.00	0.00
a5) Asuntos Financieros y Hacendarios	0.00	0.00	0.00	0.00	0.00	0.00
a6) Seguridad Nacional	0.00	0.00	0.00	0.00	0.00	0.00
a7) Asuntos de Orden Público y de Seguridad Interior	0.00	0.00	0.00	0.00	0.00	0.00
a8) Otros Servicios Generales	0.00	0.00	0.00	0.00	0.00	0.00
B. Desarrollo Social (B=b1+b2+b3+b4+b5+b6+b7)	79,260,143.00	0.00	79,260,143.00	73,067,864.00	73,067,864.00	6,192,279.00
b1) Protección Ambiental	0.00	0.00	0.00	0.00	0.00	0.00
b2) Vivienda y Servicios a la Comunidad	0.00	0.00	0.00	0.00	0.00	0.00
b3) Salud	0.00	0.00	0.00	0.00	0.00	0.00
b4) Recreación, Cultura y Otras Manifestaciones Sociales	0.00	0.00	0.00	0.00	0.00	0.00
b5) Educación	79,260,143.00	0.00	79,260,143.00	73,067,864.00	73,067,864.00	6,192,279.00
b6) Protección Social	0.00	0.00	0.00	0.00	0.00	0.00
b7) Otros Asuntos Sociales	0.00	0.00	0.00	0.00	0.00	0.00
C. Desarrollo Económico (C=c1+c2+c3+c4+c5+c6+c7+c8+c9)	0.00	0.00	0.00	0.00	0.00	0.00
c1) Asuntos Económicos, Comerciales y Laborales en General	0.00	0.00	0.00	0.00	0.00	0.00
c2) Agropecuaria, Silvicultura, Pesca y Caza	0.00	0.00	0.00	0.00	0.00	0.00
c3) Combustibles y Energía	0.00	0.00	0.00	0.00	0.00	0.00
c4) Minería, Manufacturas y Construcción	0.00	0.00	0.00	0.00	0.00	0.00
c5) Transporte	0.00	0.00	0.00	0.00	0.00	0.00
c6) Comunicaciones	0.00	0.00	0.00	0.00	0.00	0.00
c7) Turismo	0.00	0.00	0.00	0.00	0.00	0.00
c8) Ciencia, Tecnología e Innovación	0.00	0.00	0.00	0.00	0.00	0.00
c9) Otras Industrias y Otros Asuntos Económicos	0.00	0.00	0.00	0.00	0.00	0.00
D. Otras No Clasificadas en Funciones Anteriores (D=d1+d2+d3+d4)	0.00	0.00	0.00	0.00	0.00	0.00
d1) Transacciones de la Deuda Pública / Costo Financiero de la Deuda	0.00	0.00	0.00	0.00	0.00	0.00
d2) Transferencias, Participaciones y Aportaciones Entre Diferentes Niveles y Órdenes de Gobierno	0.00	0.00	0.00	0.00	0.00	0.00
d3) Saneamiento del Sistema Financiero	0.00	0.00	0.00	0.00	0.00	0.00
d4) Adeudos de Ejercicios Fiscales Anteriores	0.00	0.00	0.00	0.00	0.00	0.00
II: Gasto Etiquetado (II=A+B+C+D)	74,260,144.00	36,630,720.00	110,890,864.00	10,909,221.00	10,909,221.00	99,981,643.00
A. Gobierno (A=a1+a2+a3+a4+a5+a6+a7+a8)	0.00	0.00	0.00	0.00	0.00	0.00
a1) Legislación	0.00	0.00	0.00	0.00	0.00	0.00
a2) Justicia	0.00	0.00	0.00	0.00	0.00	0.00
a3) Coordinación de la Política de Gobierno	0.00	0.00	0.00	0.00	0.00	0.00
a4) Relaciones Exteriores	0.00	0.00	0.00	0.00	0.00	0.00
a5) Asuntos Financieros y Hacendarios	0.00	0.00	0.00	0.00	0.00	0.00
a6) Seguridad Nacional	0.00	0.00	0.00	0.00	0.00	0.00
a7) Asuntos de Orden Público y de Seguridad Interior	0.00	0.00	0.00	0.00	0.00	0.00
a8) Otros Servicios Generales	0.00	0.00	0.00	0.00	0.00	0.00
B. Desarrollo Social (B=b1+b2+b3+b4+b5+b6+b7)	74,260,144.00	36,630,720.00	110,890,864.00	10,909,221.00	10,909,221.00	99,981,643.00
b1) Protección Ambiental	0.00	0.00	0.00	0.00	0.00	0.00
b2) Vivienda y Servicios a la Comunidad	0.00	0.00	0.00	0.00	0.00	0.00
b3) Salud	0.00	0.00	0.00	0.00	0.00	0.00
b4) Recreación, Cultura y Otras Manifestaciones Sociales	0.00	0.00	0.00	0.00	0.00	0.00
b5) Educación	74,260,144.00	36,630,720.00	110,890,864.00	10,909,221.00	10,909,221.00	99,981,643.00
b6) Protección Social	0.00	0.00	0.00	0.00	0.00	0.00
b7) Otros Asuntos Sociales	0.00	0.00	0.00	0.00	0.00	0.00
C. Desarrollo Económico (C=c1+c2+c3+c4+c5+c6+c7+c8+c9)	0.00	0.00	0.00	0.00	0.00	0.00
c1) Asuntos Económicos, Comerciales y Laborales en General	0.00	0.00	0.00	0.00	0.00	0.00
c2) Agropecuaria, Silvicultura, Pesca y Caza	0.00	0.00	0.00	0.00	0.00	0.00
c3) Combustibles y Energía	0.00	0.00	0.00	0.00	0.00	0.00
c4) Minería, Manufacturas y Construcción	0.00	0.00	0.00	0.00	0.00	0.00
c5) Transporte	0.00	0.00	0.00	0.00	0.00	0.00
c6) Comunicaciones	0.00	0.00	0.00	0.00	0.00	0.00
c7) Turismo	0.00	0.00	0.00	0.00	0.00	0.00
c8) Ciencia, Tecnología e Innovación	0.00	0.00	0.00	0.00	0.00	0.00
c9) Otras Industrias y Otros Asuntos Económicos	0.00	0.00	0.00	0.00	0.00	0.00
D. Otras No Clasificadas en Funciones Anteriores (D=d1+d2+d3+d4)	0.00	0.00	0.00	0.00	0.00	0.00
d1) Transacciones de la Deuda Pública / Costo Financiero de la Deuda	0.00	0.00	0.00	0.00	0.00	0.00
d2) Transferencias, Participaciones y Aportaciones Entre Diferentes Niveles y Órdenes de Gobierno	0.00	0.00	0.00	0.00	0.00	0.00
d3) Saneamiento del Sistema Financiero	0.00	0.00	0.00	0.00	0.00	0.00
d4) Adeudos de Ejercicios Fiscales Anteriores	0.00	0.00	0.00	0.00	0.00	0.00
III. Total de Egresos (III = I + II)	153,520,287.00	36,630,720.00	190,151,007.00	83,977,085.00	83,977,085.00	106,173,922.00

UNIVERSIDAD TECNOLÓGICA DE LA MIXTECA
Estado Analítico del Ejercicio del Presupuesto de Egresos Detallado - LDF
Clasificación de Servicios Personales por Categoría
Del 1 de enero al 30 de junio de 2019
(PESOS)

Concepto	Egresos					Subejercicio
	Aprobado	Ampliaciones/ (Reducciones)	Modificado	Devengado	Pagado	
I. Gasto No Etiquetado (I=A+B+C+D+E+F)	79,260,143.00	0.00	79,260,143.00	73,067,864.00	73,067,864.00	6,192,279.00
A. Personal Administrativo	0.00	0.00	0.00	0.00	0.00	0.00
B. Magisterio	79,260,143.00	0.00	79,260,143.00	73,067,864.00	73,067,864.00	6,192,279.00
C. Servicios de Salud (C=c1+c2)	0.00	0.00	0.00	0.00	0.00	0.00
c1) Personal Administrativo	0.00	0.00	0.00	0.00	0.00	0.00
c2) Personal Médico, paramédico y afín	0.00	0.00	0.00	0.00	0.00	0.00
D. Seguridad Pública	0.00	0.00	0.00	0.00	0.00	0.00
E. Gastos asociados a la implementación de nuevas leyes federales o reformas a las mismas (E=e1+e2)	0.00	0.00	0.00	0.00	0.00	0.00
e1) Nombre del Programa o Ley 1	0.00	0.00	0.00	0.00	0.00	0.00
e2) Nombre del Programa o Ley 2	0.00	0.00	0.00	0.00	0.00	0.00
F. Sentencias laborales definitivas	0.00	0.00	0.00	0.00	0.00	0.00
II. Gasto Etiquetado (I=A+B+C+D+E+F)	62,431,853.00	0.00	62,431,853.00	81,013.00	81,013.00	62,350,840.00
A. Personal Administrativo	0.00	0.00	0.00	0.00	0.00	0.00
B. Magisterio	62,431,853.00	0.00	62,431,853.00	81,013.00	81,013.00	62,350,840.00
C. Servicios de Salud (C=c1+c2)	0.00	0.00	0.00	0.00	0.00	0.00
c1) Personal Administrativo	0.00	0.00	0.00	0.00	0.00	0.00
c2) Personal Médico, paramédico y afín	0.00	0.00	0.00	0.00	0.00	0.00
D. Seguridad Pública	0.00	0.00	0.00	0.00	0.00	0.00
E. Gastos asociados a la implementación de nuevas leyes federales o reformas a las mismas (E=e1+e2)	0.00	0.00	0.00	0.00	0.00	0.00
e1) Nombre del Programa o Ley 1	0.00	0.00	0.00	0.00	0.00	0.00
e2) Nombre del Programa o Ley 2	0.00	0.00	0.00	0.00	0.00	0.00
F. Sentencias laborales definitivas	0.00	0.00	0.00	0.00	0.00	0.00
III. Total de Gasto en Servicios Personales (III = I + II)	141,691,996.00	0.00	141,691,996.00	73,148,877.00	73,148,877.00	68,543,119.00

UNIVERSIDAD TECNOLÓGICA DE LA MIXTECA
Informe sobre Estudios Actuariales - LDF

	Pensiones y jubilaciones	Salud	Riesgos de trabajo	Invalidez y vida	Otras prestaciones sociales
<p>Tipo de Sistema Prestación laboral o Fondo general para trabajadores del estado o municipio Beneficio definido, Contribución definida o Mixto</p> <p>Población afiliada Activos Edad máxima Edad mínima Edad promedio Pensionados y Jubilados Edad máxima Edad mínima Edad promedio Beneficiarios Promedio de años de servicio (trabajadores activos) Aportación individual al plan de pensión como % del salario Aportación del ente público al plan de pensión como % del salario Crecimiento esperado de los pensionados y jubilados (como %) Crecimiento esperado de los activos (como %) Edad de Jubilación o Pensión Esperanza de vida</p> <p>Ingresos del Fondo Ingresos Anuales al Fondo de Pensiones</p> <p>Nómina anual Activos Pensionados y Jubilados Beneficiarios de Pensionados y Jubilados</p> <p>Monto mensual por pensión Máximo Mínimo Promedio</p> <p>Monto de la reserva</p> <p>Valor presente de las obligaciones Pensiones y Jubilaciones en curso de pago Generación actual Generaciones futuras</p> <p>Valor presente de las contribuciones asociadas a los sueldos y salarios cotización X% Generación actual Generaciones futuras</p> <p>Valor presente de aportaciones futuras Generación actual Generaciones futuras Otros Ingresos</p> <p>Déficit/superávit actuarial Generación actual Generaciones futuras</p> <p>Periodo de suficiencia Año de descapitalización Tasa de rendimiento</p> <p>Estudio actuarial Año de elaboración del estudio actuarial Empresa que elaboró el estudio actuarial</p>					



GOBIERNO DEL ESTADO
DE OAXACA

UNIVERSIDAD TECNOLÓGICA DE LA SIERRA SUR DE OAXACA



GOBIERNO DEL ESTADO
DE OAXACA



RESULTADOS GENERALES DEL 1° DE ENERO AL 30 DE JUNIO DE 2019.

ÁREA ACADÉMICA:

Matrícula

Durante el periodo a reportar se concluyó el cuatrimestre enero-abril 2019, con una matrícula total de 275 estudiantes, de los cuales 150 corresponden al nivel de Técnico Superior Universitario y 125 a Ingeniería, durante este cuatrimestre se presentaron diez bajas:

En lo que se refiere al inicio de cuatrimestre mayo-agosto 2019 se realizaron dos reingresos de estudiantes, uno a nivel TSU y uno a Ingeniería con lo cual se tiene una matrícula total de 217 alumnos como se muestra a continuación:

Eficiencia terminal por programa educativo.

En lo que respecta a la eficiencia terminal de la Cuarta Generación de Ingeniería 2017-2019 el 97% concluyó satisfactoriamente su proceso de estadía, teniendo un avance del 100% de la tasa de titulación generacional.

Aprovechamiento académico

En lo que respecta al aprovechamiento académico alcanzado durante el cuatrimestre enero-abril 2019, en TSU se obtuvo un promedio de 8.8 y en Ingeniería un promedio de 8.7.

Entrega de fichas

Durante la primera etapa de admisión al cuatrimestre septiembre-diciembre 2019 se entregaron 53 fichas, de las cuales se presentaron hacer el examen EXANI-II Admisión y Diagnostico un total de 46

Becas Institucionales

Para el cuatrimestre mayo-agosto 2019, 17 estudiantes con vulnerabilidad económica son beneficiados con el apoyo de hospedaje en el albergue a cargo de la Universidad, brindándoles un apoyo en su economía para continuar con su formación profesional, así mismo para este cuatrimestre se otorgaron 84 becas alimenticias por parte del comedor cocina comunitaria, en lo que respecta a becas académicas para al cuatrimestre mayo-agosto se otorgaron 153.

Becas Gubernamentales

Durante el periodo a reportar 40 estudiantes fueron beneficiados con la Beca de Manutención Federal para la Educación Superior y 44 cuentan con la Beca Jóvenes Escribiendo el Futuro.



GOBIERNO DEL ESTADO
DE OAXACA



Tutorías/Asesorías Académicas

Por medio del programa 127 se ha dado atención al 100 % de la matrícula, impartiendo 240 horas de tutorías grupales y 76 horas de tutorías individuales; mimas que contribuyen a la disminución de abandonó escolar.

A si mismo se logró identificar a 35 alumnos que presentaron bajo rendimiento, canalizándolos a asesorías académicas, principalmente en la materia de Sistemas de Información Geográfica e inglés cubriendo un total de 88 horas de asesorías.

Prácticas

En el periodo reportado se han realizado un total de 31 prácticas de los seis programas educativos, para un total de 90 horas empleadas para tal actividad, resaltando las siguientes:

- Levantamiento topográfico con GPS, brújula y cinta
- Elaboración de caldos minerales
- Manejo del programa ArcGIS para el desarrollo de mapas.
- Reproducción de semilla de maguey
- Determinación de parámetros fisicoquímicos de leche
- Estandarización del proceso de elaboración de rompopo y dulces de leche.
- Presentación de avances del proyecto cuatrimestral en el idioma inglés.

Visitas Industriales

Se han reportado un total de 5 Visitas durante este periodo las cuales se describen a continuación:

Los alumnos del Programa educativo de T.S.U en Administración Área Formulación y Evaluación de Proyectos (AFEP, realizaron visitas a las siguientes empresas regionales.

Quesos Nachihui, ubicada en la comunidad de Nachihui, Villa Sola de Vega.

Mezcal Quelidero, ubicada en el Municipio de Santa María Sola.

La academia de Procesos Alimentarios realizo viajes de estudios en los estados de Puebla y Chiapas en las cuales se visitaron 12 empresas las cuales se muestran a continuación:

- Pasteurizadora Maulec S.A. de C.V.
- Grupo Bimbo S.A.B. de C.V
- Museo interactivo Kensobi Yakult
- Grupo Industrial La Italiana
- Gapsa Galletera de Puebla S.A. de C.V.
- Productos Avícolas El Calvario S. de R.L. de C.V.



GOBIERNO DEL ESTADO
DE OAXACA



- Sociedad Cooperativa Trabajadores de Pascual, SCL
- UT del Valle del Mezquital
- Harinera de Chiapas S.A. de C.V.
- Lácteos Del Potrero S. De R.I. MI
- Nestlé México, S.A. De C.V.
- Sierra Verde de Chiapas S.C. de R.L. de C.V.

Los alumnos de T.S.U. en Recursos Naturales área Manejo Forestal Sustentable realizaron una visita en la ciudad de Oaxaca:

Jardín Etnobotánico de Oaxaca, con la finalidad de identificar especies vegetales endémicas de Oaxaca de diversos ecosistemas

Acreditación de programas educativos

El Comité Mexicano de Acreditación de la Educación Agronómica, A.C. (COMEA), dictaminó la Acreditación por el periodo del 28 de febrero de 2019 al 27 de febrero de 2024, al Programa Académico de Técnico Superior Universitario en Agricultura Sustentable y Protegida por medio del oficio OF/COMEEA/040/28/II/2019, en el cual se determinará entre la UTSSO y el COMEA una fecha para la entrega del certificado y demás documentos oficiales.

Como anteriormente se había informado en sesiones anteriores, el día 11 de marzo del presente el Consejo de Acreditación en Ciencias Administrativas, Contables Y Afines, A.C. (CACECA), organismo acreditador avalado por el Consejo para la Acreditación de la Educación superior, A.C. (COPAES) realizó la entrega física del documento que acredita al Programa de Técnico Superior Universitario en Administración y Evaluación de Proyectos de la Universidad Tecnológica de la Sierra Sur de Oaxaca con Vigencia del 29 de Junio de 2018 al 29 de junio de 2023.



GOBIERNO DEL ESTADO
DE OAXACA



Participación en eventos

La academia de Desarrollo Empresarial de Proyectos Sustentables por medio de las docentes M.A Analine Cabrera Aragón, M.A. Alejandrina Ramírez Santos en conjunto con los estudiantes Crisanta Luis Barcelos e Ignacio Cortés Ramírez, participaron en la elaboración de un artículo titulado *“Diagnostico Organizacional, como herramienta para Impulsar el Desarrollo Local en Santa María, Tiltepec”* el cual fue aceptado por el comité Científico del “VI Congreso Cubano de Desarrollo Local” de la Universidad de Granma en Cuba.

ÁREA DIFUSIÓN Y VINCULACIÓN

Promoción de la oferta educativa

La UTSSO ha participado en 4 eventos de Promoción educativa los cuales se mencionan a continuación.

En el Centro de Educación y Capacitación Forestal (CECFOR) 02, Santa María Atzompa, se oferto nuestra oferta educativa, principalmente el TSU en Recursos Naturales - Manejo Forestal Sustentable.

Exporienta Educativa y de Posgrados 2019, en la Plaza de la Danza, en la Ciudad de Oaxaca del 18 al 22 de febrero

EXPO-ORIENTA 2019 realizada en la Universidad de la Sierra Sur (UNSI) localizada en la ciudad de Miahuatlán de Porfirio Díaz, Oaxaca.

En el programa Tres Grados Radio, por 106.1 Estéreo Uno. Promovemos nuestra oferta educativa y difundimos los logros académicos, científicos y tecnológicos de nuestra comunidad.

Además la UTSSO fue **Sede de Exporienta Educativa 2019 en su fase regional “Sierra Sur Alta” Sola de Vega**, en la que se logró concentrar a 28 Instituciones de educación superior, capacitación para el trabajo y posgrados; así como la asistencia de más de 450 estudiantes de planteles educativos de San Pedro el Alto, San Lorenzo Texmelucan, El Arador, Santa María Sola, San Pedro Juchatengo y



GOBIERNO DEL ESTADO
DE OAXACA

público en general, entre ellos la visita de tres escuelas telesecundarias, interesadas en continuar sus estudios de media superior. Reunimos a tres presidentes municipales y el director general del sistema IEBO

Conferencias

Se participó en las siguientes conferencias:

Por una cultura de prevención se llevó a cabo la Conferencia "Información Básica en VIH y SIDA" a cargo de COESIDA_GobOax para todos los alumnos de esta casa de estudios.

En seguimiento a los trabajos de la Norma Mexicana NMX-R-025-SCFI-2015 en Igualdad laboral y No Discriminación se realizó el Taller de círculo de mujeres, alianzas con talento femenino, en conmemoración del día de la mujer.

Los Alumnos de la carrera de TSU en Recursos Naturales área Manejo Forestal Sustentable asisten a la Conferencia "Los desafíos ambientales de México" con Homero Aridjis, que se llevó a cabo en el centro cultural de San Pablo.

Labor Social

En el mes de febrero las y los estudiantes de la UTSSO participan en el tequio del Municipio de Sola de Vega, con la finalidad de contribuir a cuidar el medio ambiente. La UTSSO a través de la academia de T.S.U. en Administración Formulación y Evaluación de Proyectos Realizo la Campaña "Un río limpio habla bien de su gente" en el mes de marzo, esta campaña tuvo una participación de estudiantes, pobladores del municipio, así como el presidente municipal de Villa Sola de Vega y el regidor de ecología. Con esta actividad se logró la limpieza de 1.2 km de ribera del río de Sola de Vega.



GOBIERNO DEL ESTADO
DE OAXACA



Vinculación

Convenios

La UTSSO ha firmado convenios con tres diferentes empresas las cuales son:

1. Clúster Energía Oaxaca la cual es una asociación civil está contemplada por empresas, instituciones académicas, centros de investigación, y gobierno con la finalidad de potencializar el sector energético en el Estado de Oaxaca y el Sureste de México.

El cual tiene por objeto Crear la vinculación del Clúster energía Oaxaca y la UTSSO e implementar el modelo de Formación Dual, para lograr una mayor pertinencia y empleabilidad de los egresados. Al fortalecer sus competencias profesionales adquiridas en la Universidad, con una formación específica acorde a las necesidades de las empresas de los sectores productivos de su región.

Fecha de Suscripción fue el día 16 de enero de 2019 y tiene una vigencia de dos años.

Centro de Estudios sobre el Maguey Mezcal A.C., es una organización no gubernamental que tiene como misión lograr la preservación y la difusión de la cultura del mezcal desde una visión sustentable.

Tiene por objeto establecer las bases y los mecanismos de colaboración entre las partes para lograr el desarrollo conjunto de proyectos, programas, acuerdos y otras acciones de interés y beneficio mutuo, en áreas académicas, de capacitación técnica, emprendimiento, difusión, desarrollo tecnológico, comercial y de proyectos productivos, mismos que serán acordados mediante convenios específicos que se celebren de conformidad con la normatividad vigente para ambas partes, y con base a su disponibilidad presupuestal.

Fecha de Suscripción fue el día 01 de marzo de 2019 y tiene una vigencia de tres años



GOBIERNO DEL ESTADO DE OAXACA



Estadía Profesional

Este año se colocaron a 60 alumnos de los 3 programas educativos de Ingeniería, en 34 empresas de los sectores Privado, Público y Social. Lo que corresponde a 46.9 % de la matrícula total de Ingeniería. Cabe mencionar que este año se incrementó en un 33.3% la matrícula que realizo estadía profesional con respecto al año anterior

Departamento de planeación y Evaluación

Durante este periodo se realizaron las siguientes actividades:

Se reportó estadística básica del ciclo escolar septiembre 2017- agosto 2018, de los cuatrimestres septiembre-diciembre 2018 y enero-abril 2019, así como Perfil del profesor, cuatrimestre enero- abril 2019, becas otorgadas a los alumnos, cuatrimestre septiembre – diciembre 2018, Aprovechamiento escolar, cuatrimestre septiembre – diciembre 2018 y bajas del cuatrimestre septiembre – diciembre 2018, al Departamento de Información estadística de la CGUTyP.

Se realizó la entrega de la Evaluación Institucional 2017-2018 (EVIN) y formato de Excel de información complementaria del ciclo escolar del ciclo escolar septiembre 2017 a agosto 2018 y del cuatrimestre septiembre-diciembre 2018 de manera digital para su primera revisión.



ARQ. RAYMUNDO PÉREZ AQUINO
DIRECTOR DE ADMINISTRACIÓN Y FINANZAS



DIRECCIÓN DE ADMINISTRACIÓN Y FINANZAS



LIC. JORGE FRANCISCO CARAVANTES HERNÁNDEZ
RECTOR



Segundo informe trimestral enero-junio del ejercicio 2019

CONCEPTO	EJERCICIO FISCAL 2019	EJERCICIO FISCAL 2018	CONCEPTO	EJERCICIO FISCAL 2019	EJERCICIO FISCAL 2018
ACTIVO			PASIVO		
ACTIVO CIRCULANTE			PASIVO CIRCULANTE		
EFFECTIVO Y EQUIVALENTES	2,911,453	2,550,608	CUENTAS POR PAGAR A CORTO PLAZO	175,947	199,534
DERECHOS A RECIBIR EFECTIVO O EQUIVALENTES	181,857	212,063	Total de PASIVO CIRCULANTE	175,947	199,534
Total de ACTIVO CIRCULANTE	3,093,310	2,762,670	TOTAL PASIVO	175,947	199,534
ACTIVO NO CIRCULANTE			HACIENDA PÚBLICA/PATRIMONIO		
BIENES MUEBLES	14,122,632	4,815,295	HACIENDA PÚBLICA/PATRIMONIO CONTRIBUIDO		
ACTIVOS INTANGIBLES	1,277,729	857,934	ACTUALIZACIÓN DE LA HACIENDA PÚBLICA/ PATRIMONIO	259,500	259,500
DEPRECIACIÓN, DETERIORO Y ARMORTIZACIÓN ACUMULADA DE BIENES E INTANGIBLES	-1,612,470	-283,576	Total de HACIENDA PÚBLICA/PATRIMONIO CONTRIBUIDO	259,500	259,500
Total de ACTIVO NO CIRCULANTE	13,787,891	5,389,653	HACIENDA PÚBLICA/PATRIMONIO GENERADO		
			RESULTADOS DE EJERCICIO (AHORRO/ DESAHORRO)	0	1,994,042
			RESULTADOS DE EJERCICIOS ANTERIORES	14,238,684	3,175,587
			Total de HACIENDA PÚBLICA/PATRIMONIO GENERADO	14,238,684	5,169,629
			TOTAL HACIENDA	14,498,184	5,429,129
			Resultados del Ejercicio (Ahorro/Desahorro)	2,207,071	2,523,660
TOTAL DE ACTIVOS	16,881,201	8,152,323	Total de Pasivo y Patrimonio/Hacienda Pública	16,881,201	8,152,323

UT SIERRA SUR DE OAXACA
 EDUCACIÓN CON SOLIDEZ, DESTREZA E INTEGRIDAD


DEPARTAMENTO DE SERVICIOS ADMINISTRATIVOS PRESUPUESTO-CONTABILIDAD



JEFE DE DEPARTAMENTO DE SERVICIOS ADMINISTRATIVOS, PRESUPUESTO Y CONTABILIDAD
 LA JOSÉ MANUEL ALTAMIRANO PÉREZ

UT SIERRA SUR DE OAXACA
 EDUCACIÓN CON SOLIDEZ, DESTREZA E INTEGRIDAD


DIRECCIÓN DE ADMINISTRACIÓN Y FINANZAS



DIRECTOR DE ADMINISTRACIÓN Y FINANZAS
 ARC. RAYMONDO PÉREZ ADUJANO

UT SIERRA SUR DE OAXACA
 EDUCACIÓN CON SOLIDEZ, DESTREZA E INTEGRIDAD

RECTORÍA



LIC. JORGE FRANCISCO CARAVANTES HERNÁNDEZ

Gobierno del Estado de Oaxaca

UR: 551 - UNIVERSIDAD TECNOLÓGICA DE LA SIERRA SUR DE OAXACA

UE: 001 - UNIVERSIDAD TECNOLÓGICA DE LA SIERRA SUR DE OAXACA

Estado de Actividades

Del 1° de enero al 30 de junio de 2019 y 2018


(Pesos)

Oaxaca



Gobierno del Estado

CONCEPTO	EJERCICIO FISCAL 2019	EJERCICIO FISCAL 2018	CONCEPTO	EJERCICIO FISCAL 2019	EJERCICIO FISCAL 2018
INGRESOS Y OTROS BENEFICIOS			GASTOS Y OTRAS PÉRDIDAS		
PARTICIPACIONES, APORTACIONES, CONVENIOS, INCENTIVOS DERIVADOS DE LA COLABORACION FISCAL, FONDOS DISTINGUIDOS	8,539,303	8,817,325	TRANSFERENCIAS, ASIGNACIONES, SUBSIDIOS Y OTRAS AYUDAS	5,900,731	6,010,088
TRANSFERENCIAS, ASIGNACIONES, SUBSIDIOS Y OTRAS AYUDAS	8,539,303	8,817,325	TRANSFERENCIAS INTERNAS Y ASIGNACIONES AL SECTOR PÚBLICO	5,860,371	5,990,438
TOTAL DE INGRESOS Y OTROS BENEFICIOS	8,539,303	8,817,325	AYUDAS SOCIALES	40,360	19,650
			OTROS GASTOS Y PÉRDIDAS EXTRAORDINARIAS	431,500	283,576
			ESTIMACIONES, DEPRECIACIONES, DETERIOROS, OBSOLESCENCIA Y AMORTIZACIONES	431,500	283,576
			TOTAL DE GASTOS Y OTRAS PERDIDAS	6,332,232	6,293,664
			AHORRO NETO DEL EJERCICIO	2,207,071	2,523,660



JEFE DE DEPARTAMENTO DE SERVICIOS ADMINISTRATIVOS, PRESUPUESTO Y CONTABILIDAD
LA JOSÉ MANUEL ALTAMIRANO PÉREZ





EDUCACIÓN CON SOLIDEZ, DESTREZA E INTEGRIDAD

DIRECCIÓN DE ADMINISTRACIÓN Y FINANZAS



DIRECTOR DE ADMINISTRACIÓN Y FINANZAS
ARQ. RAYMUNDO PÉREZ AQUINO



RECTOR
LIC. JORGE FRANCISCO CARAVANTES HERNÁNDEZ

Concepto	Hacienda Pública/ Patrimonio			Ajustes por Cambios de Valor	Total
	Contribuido	Generado			
		Ejerc. Ant.	Del Ejercicio		
Patrimonio Neto Inicial Ajustado del Ejercicio	259,500	0	0	0	259,500
ACTUALIZACIONES DEL PATRIMONIO	259,500	0	0	0	259,500
Variaciones de la Hacienda Pública / Patrimonio Neto del Ejercicio	0	0	3,527,025	0	3,527,025
RESULTADOS DE EJERCICIOS ANTERIORES	0	0	3,175,587	0	3,175,587
RESULTADOS DEL EJERCICIO (AHORRO/ DESAHORRO)	0	0	351,438	0	351,438
Hacienda Pública / Patrimonio Neto Final del Ejercicio 2018	259,500	0	3,527,025	0	3,786,525
Cambios en la Hacienda Pública / Patrimonio Neto del Ejercicio 2019	259,500	0	0	0	259,500
ACTUALIZACIONES DEL PATRIMONIO	259,500	0	0	0	259,500
Variaciones de la Hacienda Pública / Patrimonio Neto del Ejercicio	0	0	3,172,306	0	3,172,306
RESULTADOS DE EJERCICIOS ANTERIORES	0	0	14,238,684	0	14,238,684
RESULTADOS DEL EJERCICIO (AHORRO/ DESAHORRO)	0	0	-11,066,377	0	-11,066,377
Saldo Neto en la Hacienda Pública / Patrimonio 2019	259,500	0	3,172,306	0	3,431,806

UT SIERRA SUR DE OAXACA
 DEPARTAMENTO DE SERVICIOS ADMINISTRATIVOS PRESUPUESTO-CONTABILIDAD
 EDUCACIÓN CON SOLIDEZ, DESTREZA E INTEGRIDAD

JEFE DE DEPARTAMENTO DE SERVICIOS ADMINISTRATIVOS, PRESUPUESTO Y CONTABILIDAD
 LIC. JOSÉ MANUEL ALTAMIRANO PÉREZ

UT SIERRA SUR DE OAXACA
 DIRECCIÓN DE ADMINISTRACIÓN Y FINANZAS
 EDUCACIÓN CON SOLIDEZ, DESTREZA E INTEGRIDAD

DIRECTOR DE ADMINISTRACIÓN Y FINANZAS
 LIC. ARO RAYMUNDO PÉREZ AQUINO

UT SIERRA SUR DE OAXACA RECTORÍA
 EDUCACIÓN CON SOLIDEZ, DESTREZA E INTEGRIDAD

RECTOR

LIC. JORGE FRANCISCO CARAVANTES HERNÁNDEZ



CONCEPTO	ORIGEN	APLICACIÓN	CONCEPTO	ORIGEN	APLICACIÓN
ACTIVO	1,359,100	10,087,978	PASIVO	0	23,587
ACTIVO CIRCULANTE	30,206	360,846	PASIVO CIRCULANTE	0	23,587
EFFECTIVO Y EQUIVALENTES	0	360,846	CUENTAS POR PAGAR A CORTO PLAZO	0	23,587
DERECHOS A RECIBIR EFFECTIVO O EQUIVALENTES	30,206	0	HACIENDA PÚBLICA/PATRIMONIO	11,063,096	1,994,042
ACTIVO NO CIRCULANTE	1,328,894	9,727,132	HACIENDA PÚBLICA/PATRIMONIO CONTRIBUIDO	0	0
BIENES MUEBLES	0	9,307,337	ACTUALIZACIÓN DE LA HACIENDA PÚBLICA/ PATRIMONIO	0	0
ACTIVOS INTANGIBLES	0	419,795	HACIENDA PÚBLICA/PATRIMONIO GENERADO	11,063,096	1,994,042
DEPRECIACIÓN, DETERIORO Y ARMORTIZACIÓN ACUMULADA DE BIENES E INTANGIBLES	1,328,894	0	RESULTADOS DE EJERCICIO (AHORRO/ DESAHORRO)	0	1,994,042
			RESULTADOS DE EJERCICIOS ANTERIORES	11,063,096	0
			RESULTADOS DEL EJERCICIO (AHORRO/DESAHORRO)	0	278,022
			TOTALES	11,063,096	2,295,651



DEPARTAMENTO DE
SERVICIOS ADMINISTRATIVOS
PRESUPUESTO-CONTABILIDAD

JEFE DE DEPARTAMENTO DE SERVICIOS ADMINISTRATIVOS,
PRESUPUESTO Y CONTABILIDAD
LIC. JOSÉ MANUEL ALTAMIRANO PÉREZ



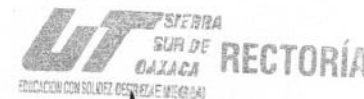
EDUCACIÓN CON SOLIDEZ, DESTREZA E INTEGRIDAD

DIRECCIÓN DE
ADMINISTRACIÓN Y FINANZAS



DIRECTOR DE ADMINISTRACIÓN Y FINANZAS

ARQ. RAYMOND OROPEZ ROJAS



EDUCACIÓN CON SOLIDEZ, DESTREZA E INTEGRIDAD

RECTORÍA




RECTOR

LIC. JORGE FRANCISCO CARAVANTES HERNÁNDEZ

UNIVERSIDAD TECNOLÓGICA DE LA SIERRA SUR DE OAXACA
ESTADO DE FLUJO DE EFECTIVO
DEL 01 ENERO AL 30 DE JUNIO DEL 2019
 (EN MILES DE PESOS)

	ABRIL-JUNIO 2019	ENERO-MARZO 2019
Flujos de Efectivo de las Actividades de Operación		
Origen		
Transferencias, Asignaciones y Subsidios y Otras ayudas	5,399,870	-13,567.73
Transferencias Internas y Asignaciones al Sector Público	5,876,438	2,662,864.39
Transferencias al Resto del Sector Público		
Deudas por adq. de bienes y contrat. de serv. Por pagar a c.p.	0	-2,758,765.88
Transferencias Internas y Asignaciones al Sector Público	-481,476	215,767.21
Retenciones de impuestos por pagara a c.p.	-3,589	-123,514.01
Retenciones del sistema de seg. Social por pagar a c.p.	6,520	-8,133.91
Otras retenciones y contribuciones por paga a c.p.	1,977	-1,785.53
Otros Ingresos		
Aplicación	2,734,875	3,211,541.41
Servicios Personales		
Materiales y Suministros		
Servicios Generales		
Otras cuentas por cobrar		
Otros deudores diversos por cobrar a c.p.	-49,602	135,647.02
Transferencias, Asignaciones y Subsidios y Otras ayudas		
Asignaciones al sector público	2,784,477	3,075,894.39
Transferencias Internas y Asignaciones al Sector Público		
Flujos netos de Efectivo por Actividades de Operación		
Flujos de Efectivo de las Actividades de Inversión		
Origen		
Contribuciones de Capital		
Venta de Activos Fisicos		
Otros		
Aplicación	20,890	24,470.00
Bienes Inmuebles y Muebles	5,000	
Construcciones en Proceso (Obra Pública)		
Otros (Becas y otras ayudas)	15,890	24,470.00
Flujos Netos de Efectivo por Actividades de Inversión		
Incremento/Disminución Neta en el Efectivo y Equivalentes al Efectivo	2,644,104	-3,249,579.14
Efectivo y Equivalentes al Efectivo al Inicio del Ejercicio	267,348.92	3,516,928.06
Efectivo y Equivalentes al Efectivo al Final del Ejercicio	2,911,453.27	267,348.92

ARQ. RAYMUNDO PÉREZ AQUINO
 DIRECTOR DE ADMINISTRACIÓN Y FINANZAS



DIRECCIÓN DE
ADMINISTRACIÓN Y FINANZAS

LIC. JORGE FRANCISCO CARABANTES VERA ÁNDEZ
 RECTOR

Segundo informe trimestral enero-junio del ejercicio 2019



RECTORÍA



DESCRIPCION	SALDO INICIAL	PERIODO		SALDO FINAL	FLUJO
		CARGOS	ABONOS		
ACTIVO					
ACTIVO CIRCULANTE	3,616,020	9,947,163	10,469,873	3,093,310	-522,710
EFFECTIVO Y EQUIVALENTES	3,516,928	9,172,168	9,777,642	2,911,453	-605,475
DERECHOS A RECIBIR EFFECTIVO O EQUIVALENTES	99,092	774,995	692,231	181,857	82,765
ACTIVO NO CIRCULANTE	14,214,392	10,000	436,500	13,787,891	-426,500
BIENES MUEBLES	14,122,632	---	---	14,122,632	---
ACTIVOS INTANGIBLES	1,272,729	10,000	5,000	1,277,729	5,000
DEPRECIACIÓN, DETERIORO Y ARMORTIZACIÓN ACUMULADA DE BIENES E INTANG	-1,180,970	---	431,500	-1,612,470	431,500
TOTAL ACTIVO	17,830,412	9,957,163	10,906,373	16,881,201	-949,211



DEPARTAMENTO DE
SERVICIOS ADMINISTRATIVOS
PRESUPUESTO-CONTABILIDAD

JEFE DE DEPARTAMENTO DE SERVICIOS ADMINISTRATIVOS,
PRESUPUESTO Y CONTABILIDAD
A LA JOSÉ MANUEL ALTAMIRANO PÉREZ



DIRECCIÓN DE
ADMINISTRACIÓN Y FINANZAS

DIRECTOR DE ADMINISTRACIÓN Y FINANZAS

ARO, RAYMUNDO PÉREZ AQUINO



RECTORÍA

LIC. JORGE FRANCISCO CARAVANTES FERNÁNDEZ



DENOMINACIÓN DE LAS DEUDAS		MONEDA DE CONTRATACIÓN	INSTITUCION O PAÍS ACREEDOR	SALDO INICIAL DEL PERIODO	SALDO FINAL DEL PERIODO
DEUDA PÚBLICA					
Corto Plazo					
Deuda Interna					
	Instituciones de Crédito	PESOS	MEXICO	0	0
	Títulos y Valores			0	0
	Arrendamientos Financieros			0	0
Deuda Externa					
	Organismos Financieros Internacionales			0	0
	Deuda Bilateral			0	0
	Títulos y Valores			0	0
	Arrendamientos Financieros			0	0
	Subtotal a Corto Plazo			0	0
Largo Plazo					
Deuda Interna					
	Instituciones de Crédito	PESOS	MEXICO	0	0
	Títulos y Valores			0	0
	Arrendamientos Financieros			0	0
Deuda Externa					
	Organismos Financieros Internacionales			0	0
	Deuda Bilateral			0	0
	Títulos y Valores			0	0
	Arrendamientos Financieros			0	0
	Subtotal a Largo Plazo			0	0
OTROS PASIVOS					
	OTROS	PESOS	MEXICO	0	0
	SUBTOTAL OTROS PASIVOS			0	0
	TOTAL DEUDA Y OTROS PASIVOS			0	0



GOBIERNO DEL ESTADO
DE OAXACA



UNIVERSIDAD TECNOLÓGICA DE LA SIERRA SUR DE OAXACA
INFORMES SOBRE PASIVOS CONTINGENTES
DEL 1 DE ENERO AL 30 DE JUNIO DE 2019

NO APLICA



NOTAS A LOS ESTADOS FINANCIEROS

DEL 01 DE ENERO AL 30 DE JUNIO 2019
(PESOS)

Remito informe relacionado con la Información Financiera de la Cuenta Pública del Estado de Oaxaca del periodo de 1 ° de enero al 30 de junio de 2019.

NOTAS A DESGLOSE

D) NOTAS AL ESTADO DE SITUACION FINANCIERA

El estado de Situación Financiera tiene como propósito mostrar información relativa a los recursos y obligaciones de la entidad.

ACTIVO

CUENTAS	EJERCICIO FISCAL 2019	EJERCICIO FISCAL 2018
ACTIVO CIRCULANTE		
Efectivo Equivalentes	2,911,453	2,550,608
Derechos a recibir efectivo y Esquemas	181,857	212,063
Total de Activo Circulante	3,093,310	2,762,670
Bienes Muebles	14,122,632	4,815,295
Activos Intangible	1,277,729	857,934
Depreciación, Deterioro y amortización Acumulada de Bienes e Intangibles	-1,612,470	0
Total de Activo no Circulante	13,787,891	5,389,653
TOTAL DE ACTIVOS	16,881,201	8,152,323



ACTIVO CIRCULANTE

Efectivo y Equivalentes

El rubro de efectivo y equivalentes al 30 de junio del ejercicio fiscal 2019, representa los recursos disponibles de la Entidad, saldo que se refleja en las siguientes cuentas bancarias SERVICIOS PERSONALES (SUBSIDIO ESTATAL 2019) cuenta 0112674467 por un monto de \$2.02 (Dos pesos 02/100 M.N.) debido a diferencias por pago con redondeo, GASTOS DE OPERACIÓN (SUBSIDIO FEDERAL 2019) cuenta 0112582767 por un monto de \$2, 808,315.25 (Dos millones Ochocientos Ocho mil Trescientos Quince pesos 25/100 M.N.) producto de las ministraciones del Subsidio Ordinario Federal 2019, por último la partida de PFCE 2018 cuenta 0112453398 por un monto de \$103,136.00 (Ciento Tres mil Ciento Treinta y Seis pesos 00/100 M.N.) pago de acuerdo al anexo de ejecución.

Derechos a recibir Efectivo o Equivalentes

En el rubro de Derechos a recibir Efectivo y Equivalentes (Otros deudores diversos por cobrar a C.P) el saldo que se expresa en el Estado de Situación Financiera al 30 de junio del 2019, corresponde a impuestos por pagos a terceros, y a otros gastos a comprobar.

ACTIVO NO CIRCULANTE

Está constituido por el conjunto de valores y derechos de realización o disponibilidad con un periodo de tiempo superior a un año.

Bienes muebles y activos intangibles

El rubro de Bienes Muebles del 01 de enero al 30 de junio del 2019 está integrado de la siguiente forma:

CUENTAS	EJERCICIO FISCAL 2019	EJERCICIO FISCAL 2018
Muebles de Oficina y Estantería	419,941	330,447
Muebles, excepto de Oficina y Estantería	80,466	0
Equipo de Cómputo y Tecnologías de la Información	5,648,643	1,690,201
Equipos y Aparatos Audiovisuales	615,599	157,625
Cámaras Fotográficas y de Video	62,785	8,000
Otro Mobiliario y equipo educacional y recreativo	3,081,535	884,857
Equipo Médico y de Laboratorio	3,342,373	1,119,990
Instrumental Médico y de Laboratorio	141,280	91,345
Automóviles y Camiones	509,596	509,596
Maquinaria y equipos de construcción	118,504	
Equipo de comunicación y telecomunicación	3,580	
Herramientas y Máquinas-Herramienta	18,068	12,084
Otros equipos	80,262	11,150
Software	849,038	793,308



Licencias informáticas e intelectuales	428,691	64,626
Depreciación de bienes e intangibles	-1,612,470	-283,576
TOTAL	13,787,891	5,389,653

Al 30 de junio, el saldo del rubro de Activo no Circulante es de \$ 13, 787,891 (Trece Millones Setecientos Ochenta y Siete mil Ochocientos Noventa y Un pesos 00/100 M.N.) haciendo referencia que la entidad Universidad Tecnológica de la Sierra Sur de Oaxaca adquirió un bien mueble e inmueble, y realizó las depreciaciones trimestrales correspondientes a los mismos, por lo que en este periodo del 01 de enero al 30 de junio hubo movimientos al Activo no Circulante.

PASIVO

El saldo de este rubro al 30 de junio, asciende a la cantidad de \$ 652,515 (Seiscientos Cincuenta y Dos mil Quinientos Quince pesos) que corresponden a los compromisos de pagos adquiridos durante los ejercicios fiscales 2019 con varios proveedores y prestadores de servicios por las adquisiciones de bienes y contratación de servicios por pagar a corto plazo, también este rubro se contemplan los montos de las provisiones de nóminas (retenciones de los trabajadores) correspondiente al mes de junio del año en curso, detallándose de la siguiente forma:

PASIVO CIRCULANTE

CUENTAS	EJERCICIO FISCAL 2019	EJERCICIO FISCAL 2018
Cuentas por Pagar a corto plazo		
Transferencias Internas y Asignaciones al Sector Público	55,755	61,118
Retenciones de Impuestos por Pagar a CP	94,003	105,197
Retenciones del Sistema de seguridad social por Pagar a CP	22,015	29,237
Otras retenciones y Contribuciones por Pagar a CP	4,171	3,980
Fondos Rotatorios por Pagar a CP		
Otras Cuentas por Pagar a corto plazo	3	2
TOTAL	175,947	199,534



HACIENDA PÚBLICA/PATRIMONIO

CUENTAS	EJERCICIO FISCAL 2019	EJERCICIO FISCAL 2018
HACIENDA PÚBLICA/PATRIMONIO GENERADO		
Actualización de la hacienda pública/patrimonio	259,500	259,500
Resultados de Ejercicio (ahorro/Desarrollo)	0	1,994,042
Resultado de ejercicios Anteriores	14,238,684	3,175,587
Total de Hacienda Pública/Patrimonio Generado	14,238,684	5,169,629
Resultado del Ejercicio (Ahorro/Desahorro)	2,207,071	2,523,660

La cuenta de Hacienda Pública/Patrimonio, refleja un saldo al 30 de junio, la cantidad de \$14,238,684.00 (Catorce Millones Doscientos Treinta y Ocho mil Seiscientos Ochenta y Cuatro pesos) que representa la acumulación de resultados de ejercicios anteriores.

Resultado del Ejercicio (ahorro/Desahorro) asciende a la cantidad de \$2, 207,071.00

NOTAS AL ESTADO DE ACTIVIDADES

Muestra el resultado de las operaciones de la entidad correspondiente al periodo del 01 de enero al 30 de junio 2019, integrado de la siguiente forma:

CUENTAS	EJERCICIO FISCAL 2019	EJERCICIO FISCAL 2018
INGRESOS Y OTROS BENEFICIOS		
PARTICIPACIONES, APORTACIONES, TRANSFERENCIAS, ASIGNACIONES, SUBSIDIOS Y OTRAS AYUDAS	8,539,303	8,817,325
TOTAL DE INGRESOS Y OTROS BENEFICIOS	8,539,303	8,817,325



GASTOS Y OTRAS PERDIDAS		
TRANSFERENCIAS INTERNAS Y ASIGNACIONES AL SECTOR PUBLICO	5,860,371	5,990,438
AYUDAS SOCIALES	40,360	19,650
OTROS GASTOS Y PERDIDAS EXTRAORDINARIAS	431,500	283,576
TOTAL DE GASTOS Y OTRAS PERDIDAS	6,332,232	6,293,664
AHORRO NETO DEL EJERCICIO	2,207,071	2,523,660

Ingresos y Otros Beneficios

Los ingresos corresponden a los recursos correspondientes al periodo del 01 de enero al 30 de junio del 2019, el cual asciende a un importe de \$ 8, 539,303.00 (Ocho Millones Quinientos Treinta y Nueve mil Trescientos Tres pesos 00/100 M/N) recursos que fueron comprometidos y devengados durante el periodo del segundo trimestre del ejercicio 2019.

Gastos y Otras Pérdidas

El rubro de Gastos y Otras Pérdidas, corresponden a lo devengado por la Entidad durante el periodo del 01 de enero al 30 de junio de 2019 por la cantidad de: \$ 2, 207,071.00 (Dos Millones Doscientos Siete mil Setenta y Un pesos 00/100 M.N) integrado de la siguiente manera: Transferencias, Asignaciones, Subsidios y Otras Ayudas.

- a) Transferencias Internas y Asignaciones al Sector Público, refleja un saldo de \$5,860,371.00 (Cinco Millones Ochocientos Sesenta mil Trescientos Setenta y Un pesos 00/100 M/N) correspondiente a recursos que fueron comprometidos y devengados en los rubros de: Servicios personales, Materiales y Suministros, Servicios Generales durante el periodo: 01 de enero al 30 de junio 2019.
- b) Ayudas Sociales a personas refleja un saldo por la cantidad de \$40,360.00 (Cuarenta mil Trescientos Sesenta pesos 00/100 M. N) recursos que fueron comprometidos y devengados durante el periodo del 01 de enero al 30 de junio 2019. En beneficio a los a becas deportivas para la comunidad estudiantil donde participan en las olimpiadas de la UT's año con año y compra de premiaciones de los diferentes eventos deportivos y culturales dentro de la Institución.
- c) Otros gastos y perdidas extraordinarias por la cantidad de \$431,500.00 (Cuatrocientos Treinta y Un mil Quinientos pesos 00/100 M.N) que corresponde a la depreciación de bienes muebles adquiridos durante el ejercicio 2018 y 2019.



Ahorro Neto del Ejercicio

En el Estado de Actividades en el período comprendido del 01 de enero al 30 de junio del 2019, refleja un Ahorro Neto del Ejercicio por la cantidad de \$2, 207,071,00 (Dos millones Doscientos Siete mil Setenta y Un pesos 00/100 M.N).

II) NOTAS AL ESTADO DE VARIACION EN LA HACIENDA PÚBLICA

Variaciones de la hacienda Pública/Patrimonio Neto del ejercicio

Hacienda Pública/ Patrimonio generado

Resultados de Ejercicios Anteriores

El apartado de Hacienda Pública/Patrimonio Generado, en el periodo del 01 de enero al 30 de junio 2019, asciende a la cantidad de \$3,431,806 (Tres Millones Cuatrocientos Treinta y Un mil Ochocientos Seis pesos 00/100 M.N.) integrándose de la siguiente manera:

RUBRO	VARIACIONES
Hacienda Pública/Patrimonio Neto Final del Ejercicio 2018	3,786,525
Actualizaciones de patrimonio	259,500
Resultados de Ejercicios Anteriores	14,238,684
Resultados del ejercicio (ahorro/desahorro)	-11,066,377
Saldo Neto en la Hacienda Pública/Patrimonio 2019	3,431,806

III) NOTAS AL ESTADO DE FLUJOS DE EFECTIVO

Efectivo y equivalentes

1. Análisis de saldo en la cuenta de Efectivo y Equivalentes :

CONCEPTO	EJERCICIO FISCAL 2019	EJERCICIO FISCAL 2018
Efectivos en Bancos – Tesorería		
Efectivos en Bancos - Dependencias	2,911,453	3,516,928.06
Inversiones temporales (hasta 3 meses)		
Fondos con afectación específica		
Depósitos de fondos de terceros y otros		
Total de Efectivos y Equivalentes	2,911,453	3,516,928.06



2. Conciliación de los Flujos de Efectivo Netos de las Actividades de Operación y la cuenta de Ahorro/Desarrollo antes de Rubros Extraordinarios.

CONCEPTO	EJERCICIO FISCAL 2019	EJERCICIO FISCAL 2018
Ahorro/Desarrollo antes de rubros Extraordinarios		
Movimientos de partida (o rubros) que no afectan al efectivo		
Depreciación		
Amortización		
Incrementos en las provisiones		
Incremento en inversiones producido por revaluación		
Ganancia/pérdida en venta de propiedad, planta y equipo		
Incremento en cuentas por cobrar		
Partidas extraordinarias		

NO APLICA



Conciliación entre los Ingresos Presupuestarios y Contables Correspondiente de 01 de enero al 30 de junio 2019 (Pesos)

1. Total de ingresos (presupuestarios) \$5,994,208.63

2. Mas Ingresos Contables no Presupuestarios: Incremento por variación de inventarios, Disminución del exceso de estimaciones por pérdida o deterioro u obsolescencia, Disminución del exceso de provisiones, Otros ingresos y beneficios varios, Otros Ingresos Contables no Presupuestarios

3. Menos ingresos presupuestarios no contables: Producto de capit, Aprovechamiento capital, Ingresos derivados de financiamientos, Otros Ingresos presupuestarios no contables

4. Ingresos Contables (4+1+2+3) \$5,994,208.63



**Conciliación entre los Egresos Presupuestarios y los Gastos Contables
Correspondiente de 01 de enero al 30 de junio 2019**

(Pesos)

1. Total de egresos (presupuestarios)		\$5,982,080.63
2. Menos egresos presupuestarios contables		
Mobiliario y equipo de administración		
Mobiliario y equipo educacional y recreativo		
Equipo e instrumental médico y de laboratorio		
Vehículos y equipos de transporte		
Equipo de defensa y seguridad		
Maquinaria, otros equipos y herramientas		
Activos Biológicos		
Bienes inmuebles		
Activos intangibles		
Obra pública en, bienes propios		
Acciones y participaciones del capital		
Compra de títulos y valores		
Inversiones en fideicomisos, mandatos y otros análogos		
Provisiones para contingencias y otras erogaciones especiales		
Amortización de la deuda pública		
Adeudos de ejercicios fiscales anteriores (ADEFAS)		
Otros egresos Presupuestales no Contables		
3. Más Gastos Contables No Presupuestales		
Estimaciones, depreciación, deterioros, obsolencia, y amortización		
Provisiones		
Disminución de inventarios		
Aumento por insuficiencia de estimaciones por pérdida o deterioro y obsolencia		
Aumento por insuficiencia de provisiones		
Otros Gastos		
Otros Gastos Contables No Presupuestales		
4. Total Gastos Contables (4+1+2+3)		\$5,982,080.63



NOTAS DE MEMORIA (CUENTAS DE ORDEN)

Las cuentas de orden se utilizan para registrar movimientos de valores que no afecten o modifiquen el balance del ente contable, sin embargo, su incorporación en libros es necesaria con fines de recordatorio contable, de control y en general sobre los aspectos administrativos, o bien, para consignar sus derechos o responsabilidades contingentes que puedan, o no, presentarse en el futuro.

Las cuentas que se manejan para efectos de este documento son las siguientes:

Cuentas de Orden Contables y Presupuestarias:

Contables:

Valores
Emisión de obligaciones
Avales y garantías
Juicios

Presupuestarias:

Cuentas de ingresos
Cuentas de egresos

Se informará, de manera agrupada, en las notas a los Estados Financieros las cuentas de orden contables y cuentas de orden presupuestario:

1. Los valores en custodia de instrumentos prestados a formadores de mercado e instrumentos de crédito.
Recibidos en garantía de los formadores de mercado u otros.
2. Por tipo de emisión de instrumento: monto, tasa y vencimiento.
3. Los contratos firmados de construcciones por tipo de contrato.



GOBIERNO DEL ESTADO
DE OAXACA



NOTAS DE GESTIÓN ADMINISTRATIVA

1. Introducción:

Los estados Financieros de los entes públicos, proveen de información financiera a los principales usuarios de la misma, al Congreso y a los ciudadanos.

El objetivo del presente documento es la revelación del contexto y de los aspectos económicos-financieros más relevantes que influyeron en las decisiones del período: 01 de enero al 30 de junio 2019 y deberán ser considerados en la elaboración de los estados financieros para la mayor comprensión de los mismos y sus particulares.

De esta manera, se informa y explica la respuesta del gobierno a las condiciones relacionadas con la información financiera de cada periodo de gestión: además, de exponer aquellas políticas que podrían afectar la toma de decisiones en períodos posteriores.

2. Panorama Económico y Financiero:

Al 30 de junio, se le aprueba un presupuesto de egresos para el ejercicio fiscal 2019, un presupuesto autorizado de \$12,827,000 (Doce Millones Ochocientos Veintisiete mil pesos) con fundamento en la Ley Orgánica del Poder Ejecutivo del Estado de Oaxaca y el Decreto del Presupuesto de Egresos del Estado de Oaxaca, mismo que se encuentra distribuido conforme a la estructura programática presentada en el Programa Operativo Anual (POA).

3. Autorización e Historia.

a) Fecha de creación del ente.

En 2013, fue formalizado a través de un Decreto de Creación como un Organismo Público Descentralizado con personalidad jurídica y patrimonio propio el cinco de diciembre del dos mil trece, publicándose en el Periódico Oficial del Gobierno del Estado el Decreto del Ejecutivo por el que se crea el Organismo Público Descentralizado Universidad Tecnológica de la Sierra Sur de Oaxaca, ese mismo año se reforma mediante similar publicado el diez de diciembre del dos mil trece, modificándose algunas de sus disposiciones como las relativas a la conformación y atribuciones de su creación se publicó el primer Reglamento Interno.

b) Principales cambios en su estructura. (No aplica)

El, se publicó su nuevo Reglamento interno, la cual se incluyó en la reacción terminológicas más recientes, incluye nuevas definiciones, particularmente de los Comités con los que cuenta el, depura y actualiza las facultades de la Dirección General y de las Áreas Administrativas, Ordena y sistematiza sus artículos en títulos y capítulos incluyendo uno relativo a los actos administrativos u el enlace y acceso a la información entre otras.



GOBIERNO DEL ESTADO
DE OAXACA



4. Organización y Objeto Social

a) Objeto Social:

De acuerdo al artículo de su decreto de creación.

I. Formar, a partir de egresados de bachillerato, técnicos superiores universitarios aptos para la aplicación de conocimientos y la solución de problemas con un sentido de innovación en la incorporación de los avances científicos y tecnológicos.

b) Principal Actividad:

II. Sus objetivos principales son ofrecer programas cortos de educación superior, de dos años, con las características de intensidad, pertinencia, flexibilidad y calidad y formar, a partir de egresados de bachillerato, técnicos superiores universitarios aptos para la aplicación de conocimientos y la solución de problemas con un sentido de innovación en la incorporación de los avances científicos y tecnológicos. Para ello fomentamos el desarrollo de proyectos en las áreas de su competencia, que se traduzcan en aportaciones concretas que contribuyan al mejoramiento y mayor eficiencia de la producción de bienes o servicios y a la elevación de la calidad de vida de la comunidad.

c) Ejercicio Fiscal:

2019

d) Régimen Jurídico:

Persona moral con fines no lucrativos

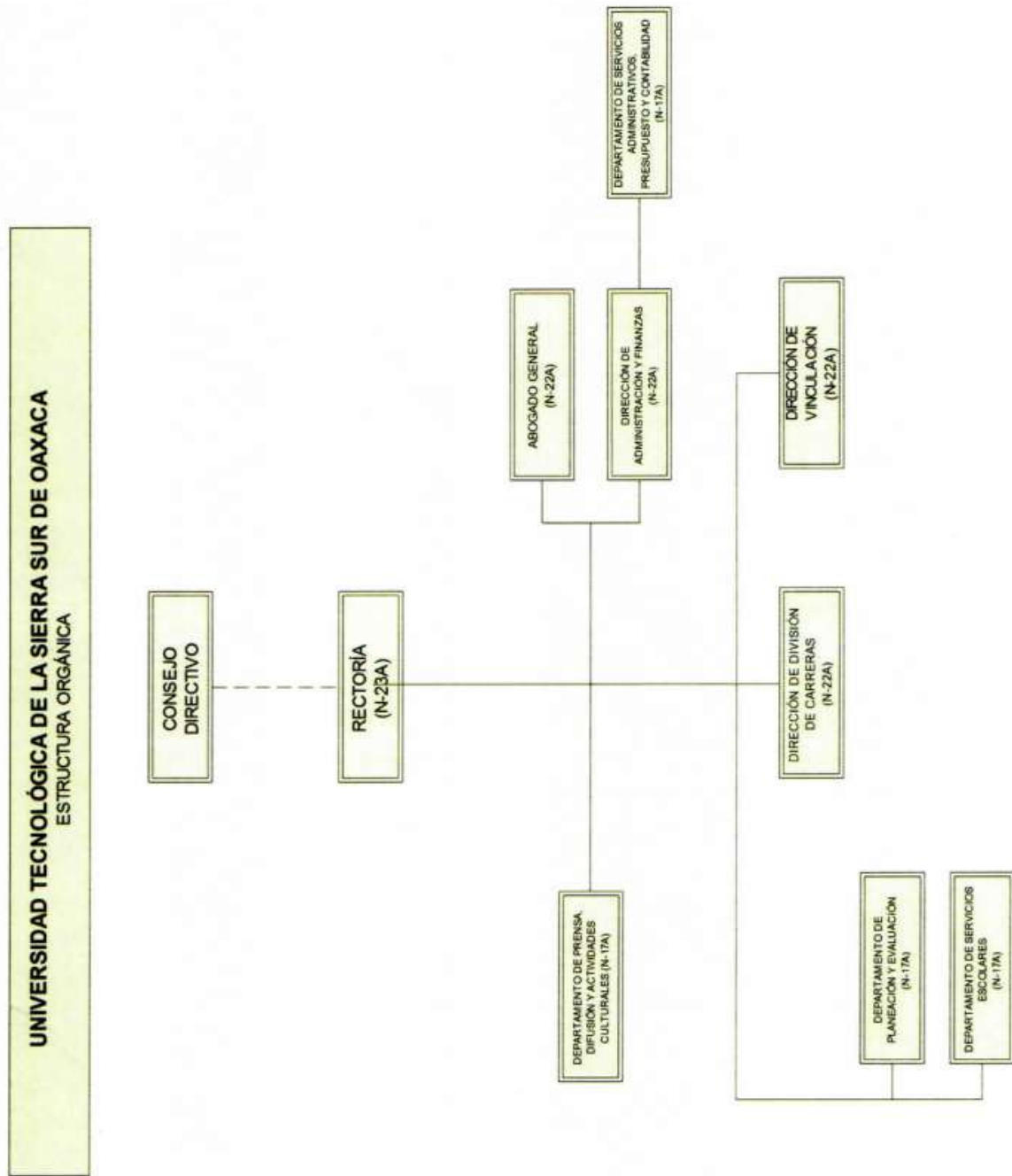
e) Consideraciones fiscales del ente: revelar el tipo de contribuciones que esté obligado a pagar o retener.

IMPUESTO SOBRE LA RENTA

- Declaración Informativa anual de retenciones del ISR por sueldos y salarios e ingresos asimilados a salarios.
- Entero de retenciones mensuales por ISR por sueldos y salarios.
- Entero de retención de ISR por servicios profesionales (mensual).
- Declaración informativa anual de pagos y retenciones de servicios profesionales. Personas Morales.
- Informativa anual del subsidio para el empleo.



f) Estructura organizacional básica:





5. Bases de preparación de los Estados Financieros.

- a) Si se ha observado la normatividad emitida por el CONAC y demás disposiciones legales aplicables.
- b) La normatividad aplicada para el reconocimiento, valuación y revelación de los diferentes rubros de la información financiera, así como las bases de medición utilizadas para la elaboración de los estados financieros; por ejemplo: costo histórico, valoración de realización, valor razonables, valor de recuperación o cualquier otro método empleado y los criterios de aplicación de los mismos.

Se aplicó durante el periodo de enero a junio y la normatividad vigente para el reconocimiento, valuación y revelación de los diferentes rubros de la información Financiera, así como las bases de medición: valor de realización, respetando en el total de las operaciones su costo histórico.

c) Postulados básicos.

Los emitidos por el CONAC:

- 1. Sustancia Económica
- 2. Entes Públicos
- 3. Existencia Permanente
- 4. Revelación Suficiente
- 5. Importancia Relativa
- 6. Registro e Integración Presupuestaria
- 7. Consolidación de Información financiera
- 8. Devengo Contable
- 9. Valuación
- 10. Dualidad Económica
- 11. Consistencia

d) Norma supletoria.

Las permitidas por la Normatividad del CONAC.

e) Para las entidades que por primera vez estén implementando el base devengado de acuerdo a la Ley de Contabilidad, deberán:

-Revelar las nuevas políticas de reconocimiento:

De acuerdo a lo establecido por el CONAC.

INGRESOS



GOBIERNO DEL ESTADO
DE OAXACA



Devengado.- Cuando exista jurídicamente el derecho al cobro.

Recaudado.- Cuando existe el cobro en efectivo o cualquier otro medio de pago

EGRESOS

Comprometido.- Cuando se existe la aprobación por una autoridad competente de un acto administrativo, u otro instrumento jurídico que formaliza una relación jurídica con terceros para la adquisición de bienes y servicios.

Devengado.- Cuando se reconoce de una obligación de pago a favor de terceros por la recepción de conformidad de bienes, servicios contratados.

Ejercido.- Cuando se emite una cuenta por liquidar Certifica aprobada por la autoridad competente

Pagado.- Cuando se realiza la cancelación total o parcial de las obligaciones de pago.

-Revelar los cambios en las políticas, la clasificación y medición de las mismas, así como su impacto en la información financiera:

6. Políticas de Contabilidad Significativas:

a) Actualización: El registro de la contabilidad se realizó en base a los lineamientos establecidos por el CONAC.

b) Informar sobre la realización de operaciones en el extranjero y de sus efectos en la información financiera gubernamental:

Durante el periodo 01 de enero al 30 de junio, no se realizaron operaciones en Moneda Extranjera.

c) Método de evaluación de la inversión en acciones en el Sector Paraestatal.
NO APLICA (opcional, si es necesario)

d) Sistema y método de valuación de inventarios.

El CONAC ha emitido las normas para la valoración de los Activos y el patrimonio de los entes públicos, esta norma permite definir y estandarizar los conceptos básicos de valuación, contenidos en las normas particulares aplicables a los distintos elementos integrantes de los estados Financieros.



GOBIERNO DEL ESTADO
DE OAXACA



e) Beneficios a empleados:

No se tienen reservas para beneficios futuros de los empleados, más que las contempladas anualmente en el presupuesto de egresos del ejercicio presente.

f) Provisiones:

Las provisiones al 30 de junio, lo conforman los siguientes conceptos: en el rubro de servicios personales (nómina de los trabajadores) cuotas obreras IMSS, Cuotas obreras IMSS R.C.V. y Crédito de vivienda.

g) Reservas:

NO se cuenta con Reservas. (opcional, si es necesario)

h) Cambios en políticas contables y corrección de errores junto con la revelación de los efectos que se tendrá en la información financiera del ente público, ya sea retrospectivos o prospectivos.

i) Reclasificaciones: Durante el periodo del 01 de enero al 30 de junio, no se realizaron reclasificaciones.

j) Depuración y Cancelación de saldos:

Las depuraciones y cancelaciones de saldos se realizaron cada mes en diferentes cuentas contables durante el periodo comprendido: 01 de enero al 30 de junio, con la finalidad de presentar cifras actualizadas en los Estados Financieros.

7. Posición en Moneda Extranjera y Protección por riesgo Cambiario:

a) Activos en moneda extranjera:

No aplica (opcional, si es necesario)

b) Pasivos en moneda extranjera:

No se tienen Pasivos en moneda extranjera (opcional, si es necesario)

c) Posición en moneda extranjera:

(Opcional, si es necesario)

d) Tipo de cambio:

(Opcional, si es necesario)

e) Equivalente en moneda nacional:

(Opcional, si es necesario)



8. Reporte Analítico del Activo:

- a) Vida útil o porcentajes de depreciación, deterioro o amortización utilizados en los diferentes tipos de activos:

Durante el periodo del 01 de enero al 30 de junio. La entidad se refleja saldos en el rubro de Depreciación Deterioro y Amortización Acumulada de Bienes e Intangibles.

- b) Cambios en el porcentaje de depreciación o valor residual de los activos:
- c) Importe de los gastos conceptualizados en el ejercicio, tanto financieros como de investigación y desarrollo:
No aplica (Opcional, si es necesario)
- d) Riesgos por tipo de cambio o tipo de interés de las inversiones financieras:
No aplica. (Opcional, si es necesario)
- e) Valor activado en el ejercicio de los bienes construidos por la entidad:
Los bienes de la entidad se reconocen dentro de su Activo No Circulante de su costo histórico, de conformidad con el artículo 29 de la Ley General de Contabilidad Gubernamental.
- f) Otras circunstancias de carácter significativo que afecten el activo, tales como bienes en garantía, señalados en embargos, litigios, títulos de inversiones, entregados en garantías, baja significativa del valor de inversiones financieras, etc.:
No aplica (Opcional, si es necesario)
- g) Desmantelamiento de Activos, procedimientos, implicaciones, efectos contables:
No aplica (Opcional, si es necesario)
- h) Administración de activos; planeación con el objetivo de que el ente los utilice de manera más efectiva:
Se utilizan los activos con la operación y mantenimiento óptimo.
Adicionalmente, se deben incluir las explicaciones de las principales variaciones en el activo, en cuadros comparativos como sigue:
- a) Inversiones en valores:
No aplica (Opcional, si es necesario)



GOBIERNO DEL ESTADO
DE OAXACA



- b) Patrimonio de Organismos descentralizados
No aplica (Opcional, si es necesario)
- c) Inversiones en empresas de participación mayoritaria:
No se tiene inversión en este tipo de empresas. (Opcional, si es necesario)
- d) Inversiones en empresas de participación minoritaria:
No aplica. (Opcional, si es necesario)

9. Fideicomisos, Mandatos y Análogos

- a) Por ramo administrativo que los reporta:

No aplica. (Opcional, si es necesario)

- b) Enlistar los de mayor monto de disponibilidad, relacionando aquellos que conforman el 80% de las disponibilidades:

No aplica (Opcional, si es necesario)

10. Reporte de la Recaudación

- a) Análisis del comportamiento de la recaudación correspondiente al ente público o cualquier tipo de ingreso, de forma separada los ingresos locales de los federales:

No aplica (Opcional, si es necesario)

- b) Proyección de la recaudación e ingresos en el mediano plazo:

No aplica (Opcional, si es necesario)

11. Información sobre la Deuda y el Reporte Analítico de la Deuda:

- a) Utilizar al menos los siguientes indicadores: Deuda respecto al PIB y deuda respecto a la recaudación tomando, como mínimo, un periodo igual o menor a 5 años.

No aplica (Opcional, si es necesario)

- b) Información de manera agrupada por tipo de valor gubernamental o instrumento financiero en la que se considere interese, comisiones, tasa, perfil de vencimiento y otros gastos de la deuda.

No aplica (Opcional, si es necesario)

12. Calificaciones otorgadas:



GOBIERNO DEL ESTADO
DE OAXACA



No se cuenta con calificaciones otorgadas o certificaciones. (Opcional, si es necesario)

13. Proceso de Mejora:

a) Principales Políticas de control interno:

Para el desarrollo de los programas deberá ser a mediano plazo y estarían basados en cuatro estrategias funcionales y cinco aspectos organizacionales, con objetivos operaciones, actividades, participantes, costos y evaluación sin reducción del presupuesto para obtener una eficiente atención médica y realizar la capacitación y sensibilización de este programa.

b) Medidas de desempeño financiero, metas y alcance:

Racionar el uso de los recursos, para alcanzar el cumplimiento de las funciones para el ejercicio completo.

14. Información por Segmentos:

Toda la información del Ente, está procesada y se encuentra disponible por Unidad Responsable de realizar las funciones propias.

15. Eventos Posteriores al Cierre:

El ente público no tiene hechos ocurridos en el periodo posterior al que informa, que proporcionen mayor evidencia sobre eventos que le afectan económicamente y que no se conocían a la fecha de cierre.

16. Partes Relacionadas:

No existen partes relacionadas que pudieran ejercer influencia significativa sobre la toma de decisiones financieras y operativas.

17. Responsabilidad sobre la presentación razonable de los Estados Financieros.



GOBIERNO DEL ESTADO DE OAXACA



Estos estados financieros fueron autorizados para su emisión el día 30 del mes de junio de 2019, por el C. Jorge Francisco Caravantes Hernández en carácter de Rector de esta Institución.

Bajo protesta de decir verdad declaro que los Estados Financieros y sus Notas, son razonablemente correctas y son responsabilidad del emisor.

Arq. Raymundo Pérez Aquino
Director de Administración y Finanzas



Lic. Jorge Francisco Caravantes Hernández
Rector





GOBIERNO DEL ESTADO
DE OAXACA

ESTADO ANALITICO DE INGRESOS PRESUPUESTARIOS

Rubro de Ingresos	Estimado	Ampliaciones y Reducciones	Modificado	Devengado	Recaudado	Diferencia
	(1)	(2)	(3=1+2)	(4)	(5)	(6=3-4)
Impuestos						
Contribuciones de Mejoras						
Derechos						
Productos						
Corriente						
Capital						
Aprovechamientos						
Corriente						
Capital						
Ingresos por Ventas de Bienes y Servicios						
Contribuciones no Comprendidas en las Fracciones de la Ley de Ingresos Causados en Ejercicios Fiscales Anteriores Pendientes de Liquidación o Pago						
Participaciones y Aportaciones						
Transferencias, Asignaciones, Subsidios y Otras Ayudas	5,969,817.37	127,527.26	6,097,344.63	5,994,208.63	5,982,080.63	103,106.00
Otros Ingresos						
TOTAL	5,969,817.37	127,527.26	6,097,344.63	5,994,208.63	5,982,080.63	103,106.00

Ingresos excedentes

Estado Analítico de Ingresos Por Fuente de Financiamiento	Estimado	Ampliaciones y Reducciones	Modificado	Devengado	Recaudado	Diferencia
	(1)	(2)	(3=1+2)	(4)	(5)	(6=3-4)
Ingresos del Gobierno	5,969,817.37	127,527.26	6,097,344.63	5,994,208.63	5,982,080.63	103,106.00
Impuestos						
Contribuciones de Mejoras						
Derechos						
Productos						
Corriente						
Capital						
Aprovechamientos						
Corriente						
Capital						
Contribuciones no Comprendidas en las Fracciones de la Ley de Ingresos Causados en Ejercicios Fiscales Anteriores Pendientes de Liquidación o Pago						
Participaciones y Aportaciones						
Transferencias, Asignaciones, Subsidios y Otras Ayudas	5,969,817.37	127,527.26	6,097,344.63	5,994,208.63	5,982,080.63	103,106.00
Otros Ingresos						
Ingresos de Organismos y Empresas						
Cuotas y Aportaciones de Seguridad Social						
Ingresos por Ventas de Bienes y Servicios						
Transferencias, Asignaciones, Subsidios y Otras Ayudas						
Ingresos derivados de financiamiento						
Ingresos derivados de financiamiento						
TOTAL	5,969,817.37	127,527.26	6,097,344.63	5,994,208.63	5,982,080.63	103,106.00

Ingresos excedentes

CUENTA PUBLICA 2019

ESTADO ANALITICO DEL EJERCICIO DEL PRESUPUESTO DE EGRESOS

CLASIFICACION POR OBJETO DEL GASTO (CAPITULO-CONCEPTO)

SEGUNDO INFORME TRIMESTRAL ENERO-JUNIO



Cve	Concepto	Aprobado 1	Ampliaciones / Reducciones 2	Modificado 3 = (1+2)	Devengado 4	Pagado 5	Subejercicio 6 = (3-4)
551	UNIVERSIDAD TECNOLÓGICA DE LA SIERRA SUR DE OAXACA						
4	TRANSFERENCIAS, ASIGNACIONES, SUBSIDIOS Y OTRAS AYUDAS	5,747,685.37	256,182.10	6,003,867.47	5,900,731.47	5,888,603.47	103,136.00
1	TRANSFERENCIAS INTERNAS Y ASIGNACIONES AL SECTOR PÚBLICO	5,728,035.37	235,472.10	5,963,507.47	5,860,371.47	5,848,243.47	103,136.00
4	AYUDAS SOCIALES	19,650.00	20,710.00	40,360.00	40,360.00	40,360.00	0.00
5	BIENES MUEBLES, INMUEBLES E INTANGIBLES	222,132.00	-128,654.84	93,477.16	93,477.16	93,477.16	0.00
1	MOBILIARIO Y EQUIPO DE ADMINISTRACIÓN	111,066.00	-98,119.01	12,946.99	12,946.99	12,946.99	0.00
2	MOBILIARIO Y EQUIPO EDUCACIONAL Y RECREATIVO	111,066.00	-75,055.81	36,010.19	36,010.19	36,010.19	0.00
3	EQUIPO E INSTRUMENTAL MÉDICO Y DE LABORATORIO	0.00	36,211.69	36,211.69	36,211.69	36,211.69	0.00
6	MAQUINARIA, OTROS EQUIPOS Y HERRAMIENTAS	0.00	2,992.66	2,992.66	2,992.66	2,992.66	0.00
9	ACTIVOS INTANGIBLES	0.00	5,315.63	5,315.63	5,315.63	5,315.63	0.00
	TOTAL DEPENDENCIA / ENTIDAD	5,969,817.37	127,527.26	6,097,344.63	5,994,208.63	5,982,080.63	103,136.00

CUENTA PUBLICA 2019

ESTADO ANALITICO DEL EJERCICIO DEL PRESUPUESTO DE EGRESOS

CLASIFICACION ECONOMICA (POR TIPO DE GASTO)

SEGUNDO INFORME TRIMESTRAL ENERO-JUNIO



Cve	Concepto	Aprobado 1	Ampliaciones / Reducciones 2	Modificado 3 = (1+2)	Devengado 4	Pagado 5	Subejercicio 6 = (3-4)
551	UNIVERSIDAD TECNOLÓGICA DE LA SIERRA SUR DE OAXACA						
1	GASTO CORRIENTE	5,747,685.37	256,182.10	6,003,867.47	5,900,731.47	5,888,603.47	103,136.00
2	GASTO DE CAPITAL	222,132.00	-128,654.84	93,477.16	93,477.16	93,477.16	0.00
	TOTAL DEPENDENCIA / ENTIDAD:	5,969,817.37	127,527.26	6,097,344.63	5,994,208.63	5,982,080.63	103,136.00

CUENTA PUBLICA 2019
ESTADO ANALITICO DEL EJERCICIO DEL PRESUPUESTO DE EGRESOS
CLASIFICACION ADMINISTRATIVA
SEGUNDO INFORME TRIMESTRAL ENERO-JUNIO



Cve	Concepto	Aprobado 1	Ampliaciones / Reducciones 2	Modificado 3 = (1+2)	Devengado 4	Pagado Transferido 5	Subejercicio 6 = (3-4)
5	ORGANISMOS PÚBLICOS DESCENTRALIZADOS	5,969,817.37	127,527.26	6,097,344.63	5,994,208.63	5,982,080.63	103,136.00
51	UNIVERSIDAD TECNOLÓGICA DE LA SIERRA SUR DE OAXACA	5,969,817.37	127,527.26	6,097,344.63	5,994,208.63	5,982,080.63	103,136.00
TOTAL DEL GASTO:		5,969,817.37	127,527.26	6,097,344.63	5,994,208.63	5,982,080.63	103,136.00

CUENTA PUBLICA 2019

ESTADO ANALITICO DEL EJERCICIO DEL PRESUPUESTO DE EGRESOS

CLASIFICACION FUNCIONAL (FINALIDAD Y FUNCION)

SEGUNDO INFORME TRIMESTRAL ENERO-JUNIO



Cve	Concepto	Aprobado 1	Ampliaciones / Reducciones 2	Modificado 3 = (1+2)	Devengado 4	Pagado 5	Subejercicio 6 = (3-4)
551	UNIVERSIDAD TECNOLÓGICA DE LA SIERRA SUR DE OAXACA						
2	DESARROLLO SOCIAL	5,969,817.37	127,527.26	6,097,344.63	5,994,208.63	5,982,080.63	103,136.00
5	EDUCACIÓN	5,969,817.37	127,527.26	6,097,344.63	5,994,208.63	5,982,080.63	103,136.00
	TOTAL DEPENDENCIA / ENTIDAD	5,969,817.37	127,527.26	6,097,344.63	5,994,208.63	5,982,080.63	103,136.00



GOBIERNO DEL ESTADO
DE OAXACA



ENDEUDAMIENTO NETO
DEL 01 DE ENERO AL 30 DE JUNIO DE 2019

(Pesos)

Identificación de Crédito o Instrumento	Contratación/Colocación	Amortización	Endeudamiento Neto
	A	B	C = A - B
Créditos Bancarios			
			0
			0
			0
			0
			0
			0
			0
			0
			0
Total Créditos Bancarios	0	0	0
Otros Instrumentos de Deuda			
			0
			0
			0
			0
			0
			0
			0
			0
Total Otros Instrumentos de Deuda	0	0	0
TOTAL	0	0	0

NO APLICA



GOBIERNO DEL ESTADO
DE OAXACA



INTERESES DE LA DEUDA
DEL 01 DE ENERO AL 30 DE JUNIO DE 2019
(Pesos)

Identificación de Crédito o Instrumento	Devengado	Pagado
Créditos Bancarios		
Total de intereses de Créditos Bancarios	0	0
Otros Instrumentos de Deuda		
Total de intereses de Otros Instrumentos de Deuda	0	0
TOTAL	0	0

NO APLICA



GOBIERNO DEL ESTADO
DE OAXACA



INDICADORES DE POSTURA FISCAL
DEL 01 DE ENERO AL 30 DE JUNIO DE 2019
(Pesos)

Concepto	Estimado	Devengado	Pagado ³
I. Ingresos Presupuestarios (I=1+2)	0	0	0
1. Ingresos del Gobierno de la Entidad Federativa ¹			
2. Ingresos del Sector Paraestatal ¹			
II. Egresos Presupuestarios (II=3+4)	0	0	0
3. Egresos del Gobierno de la Entidad Federativa ²			
4. Egresos del Sector Paraestatal ²			
III. Balance Presupuestario (Superávit o Déficit) (III = I - II)	0	0	0

Concepto	Estimado	Devengado	Pagado ³
III. Balance Presupuestario (Superávit o Déficit)	0	0	0
IV. Intereses, Comisiones y Gastos de la Deuda			
V. Balance Primario (Superávit o Déficit) (V= III - IV)	0	0	0

Concepto	Estimado	Devengado	Pagado ³
A. Financiamiento			
B. Amortización de la deuda			
C. Endeudamiento ó desendeudamiento (C = A - B)	0	0	0

1. Los Ingresos que se presentan son los ingresos presupuestarios totales sin incluir los ingresos por financiamientos. Los Ingresos del Gobierno de la Entidad Federativa corresponden a los del Poder Ejecutivo, Legislativo Judicial y Autónomos

2. Los egresos que se presentan son los egresos presupuestarios totales sin incluir los egresos por amortización. Los egresos del Gobierno de la Entidad Federativa corresponden a los del Poder Ejecutivo, Legislativo, Judicial y Órganos Autónomos

3. Para Ingresos se reportan los ingresos recaudados; para egresos se reportan los egresos pagados

CUENTA PUBLICA 2019

ESTADO ANALITICO DEL EJERCICIO DEL PRESUPUESTO DE EGRESOS

RESUMEN POR PROGRAMA PRESUPUESTARIO

SEGUNDO INFORME TRIMESTRAL ENERO-JUNIO



Concepto	Aprobado 1	Ampliaciones / Reducciones 2	Modificado 3 = (1+2)	Devengado 4	Pagado 5	Subejercicio 6 = (3-4)
5 ORGANISMOS PÚBLICOS DESCENTRALIZADOS	5,969,817.37	127,527.26	6,097,344.63	5,994,208.63	5,982,080.63	103,136.00
51 UNIVERSIDAD TECNOLÓGICA DE LA SIERRA SUR DE OAXACA	5,969,817.37	127,527.26	6,097,344.63	5,994,208.63	5,982,080.63	103,136.00
1 PROGRAMAS	5,969,817.37	127,527.26	6,097,344.63	5,994,208.63	5,982,080.63	103,136.00
2 DESEMPEÑO DE LAS FUNCIONES	5,969,817.37	127,527.26	6,097,344.63	5,994,208.63	5,982,080.63	103,136.00
TOTAL GENERAL	5,969,817.37	127,527.26	6,097,344.63	5,994,208.63	5,982,080.63	103,136.00

**REPORTE DE AVANCE DE GESTIÓN
UR 551 - UNIVERSIDAD TECNOLÓGICA DE LA SIERRA SUR DE OAXACA
SEGUNDO TRIMESTRE 2019**



OBJETIVO INSTITUCIONAL: --OFRECER PROGRAMAS CORTOS DE EDUCACIÓN SUPERIOR CON LAS CARACTERÍSTICAS DE INTENSIDAD, PERTINENCIA, FLEXIBILIDAD Y CALIDAD, FORMANDO PROFESIONISTAS EN LOS NIVELES DE TÉCNICO SUPERIOR UNIVERSITARIO Y EN INGENIERÍA, APTOS PARA LA APLICACIÓN DE CONOCIMIENTOS Y LA SOLUCIÓN DE PROBLEMAS CON UN SENTIDO DE INNOVACIÓN EN LA INCORPORACIÓN DE LOS AVANCES CIENTÍFICOS Y TECNOLÓGICOS.

ALINEACIÓN PED:

EJE: 01-OAXACA INCLUYENTE CON EL DESARROLLO SOCIAL

TEMA: 01-EDUCACIÓN

OBJETIVO: 09-AMPLIAR Y DIVERSIFICAR LA OFERTA DE EDUCACIÓN SUPERIOR EN OAXACA PARA ATENDER LA DEMANDA DE MANERA ACCESIBLE Y CON EQUIDAD.

ESTRATEGIA: 01-PROMOVER LA CREACIÓN DE NUEVAS INSTITUCIONES EDUCATIVAS, IMPLEMENTANDO NUEVOS MODELOS DE ENSEÑANZA PARA OFRECER OPORTUNIDADES DE ACCESO A LA EDUCACIÓN, PRIORITARIAMENTE EN LOS DISTRITOS QUE CARECEN DEL SERVICIO.

LÍNEAS DE ACCIÓN: 01-PROMOVER LA AMPLIACIÓN DE LA OFERTA DE EDUCACIÓN SUPERIOR CON MODELOS INNOVADORES Y EL APOYO DE LAS TIC?S.

UE: 001-UNIVERSIDAD TECNOLÓGICA DE LA SIERRA SUR DE OAXACA

MATRIZ DE INDICADORES PARA RESULTADOS:

FIN: AMPLIAR Y DIVERSIFICAR LA OFERTA DE EDUCACIÓN SUPERIOR EN OAXACA PARA ATENDER LA DEMANDA DE MANERA ACCESIBLE Y CON EQUIDAD.

PROPÓSITO: INSTITUCIONES DE NIVEL SUPERIOR, CONSTRUIDAS, EQUIPADAS Y REPARADAS PARA EL OFRECIMIENTO DE NUEVAS MODALIDADES Y NUEVOS PROGRAMAS EDUCATIVOS EN EL ESTADO DE OAXACA

COMPONENTE: 627-NUEVOS PROGRAMAS DE ESTUDIO DE TSU Y LICENCIATURA APERTURADOS Y/O ACTUALIZADOS

ACTIVIDAD: 143-ELABORAR ESTUDIO DE FACTIBILIDAD

ESTRUCTURA PROGRAMATICA PRESUPUESTAL							
PROGRAMA		SUBPROGRAMA		PROYECTO		OBRA/ACTIVIDAD	
127-INCREMENTO DE LA OFERTA EDUCATIVA SUPERIOR		05-APERTURA Y/O ACTUALIZACIÓN DE NUEVOS PROGRAMAS DE ESTUDIO DE TSU Y LICENCIATURA		000--		001-APERTURAR NUEVOS PROGRAMAS DE ESTUDIO DE TSU Y LICENCIATURA	
PRESUPUESTO ANUAL							
Aprobado	Ampliación	Reducción	Modificado	EJERCIDO T1	EJERCIDO T2	EJERCIDO T3	EJERCIDO T4
134,400.00	2,600.00	71,592.48	65,407.52	22,140.92	4,593.60	0.00	0.00
TOTAL EJERCIDO AL TRIMESTRE VIGENTE							0.00
PRESUPUESTO TRIMESTRAL DE LA ACTIVIDAD							
Aprobado		Modificado	Comprometido	Devengado	Ejercido	% de Ejercido Vs. Modificado	
33,600.00		4,593.60	4,593.60	4,593.60	4,593.60	100.00	
DATOS DEL INDICADOR							
Nombre : PORCENTAJE DE ESTUDIOS DE FACTIBILIDAD ELABORADOS				Número de indicador : 2231			
Definición : MIDE EL PORCENTAJE DE ESTUDIOS DE FACTIBILIDAD ELABORADOS RESPECTO A LOS PROGRAMADOS							
Método de Cálculo : (NÚMERO DE ESTUDIOS DE FACTIBILIDAD ELABORADOS/NÚMERO DE ESTUDIOS DE FACTIBILIDAD PROGRAMADOS) * 100							
Tipo	Dimensión	Frecuencia de Medición	Forma de cálculo del indicador	Tipo de Valor	Sentido Esperado		
GESTIÓN	EFICACIA	TRIMESTRAL	PORCENTAJE	FLUJO	ASCENDENTE		
MEDIOS DE VERIFICACIÓN / FUENTE INFORMACIÓN				SUPUESTO			
DATOS DE LA META							
Definición de la variable Meta: 1 - NÚMERO DE ESTUDIOS DE FACTIBILIDAD ELABORADOS							
Unidad de medida: 25 - NÚMERO							
LÍNEA BASE DEL INDICADOR				VALOR PROGRAMADO ANUAL			
AÑO	0	VALOR	0.00	AÑO	2019	VALOR	2.00
AVANCE TRIMESTRAL							
METAS	1er.TRIMESTRE	2o.TRIMESTRE	3er.TRIMESTRE	4o.TRIMESTRE	CUMPLIMIENTO DE METAS		
PROGRAMADA	2.00	0.00	0.00	0.00	T1+T2+T3+T4	2.00	
PROGRAMACIÓN ACTUALIZADA	2.00	0.00			T1+T2+T3+T4	2.00	
ALCANZADA	0.00	1.00	0.00	0.00	T1+T2+T3+T4	1.00	
PORCENTAJE ALCANZADO TRIMESTRAL	0.00				PORCENTAJE ALCANZADO ANUAL	50.00	

PORCENTAJE DE CUMPLIMIENTO ALCANZADO EN EL TRIMESTRE: 50.00 %

JEFE ADMINISTRATIVO
ARQ. RAYMUNDO PÉREZ AQUINO
DIRECTOR DE ADMINISTRACIÓN Y FINANZAS

TITULAR DE LA DEPENDENCIA/ENTIDAD
LIC. JORGE FRANCISCO CARAVANTES HERNÁNDEZ
RECTOR

REPORTE DE AVANCE DE GESTIÓN

UR 551 - UNIVERSIDAD TECNOLÓGICA DE LA SIERRA SUR DE OAXACA

SEGUNDO TRIMESTRE 2019



Gobierno del Estado

ALINEACIÓN PED:

EJE: 01-OAXACA INCLUYENTE CON EL DESARROLLO SOCIAL

TEMA: 01-EDUCACIÓN

OBJETIVO: 10-AMPLIAR LA MATRÍCULA DE EDUCACIÓN SUPERIOR PROMOVIENDO LA FORMACIÓN DE CAPITAL HUMANO DE ALTO NIVEL CON UNA EDUCACIÓN SUPERIOR DE CALIDAD Y PERTINENCIA PARA EL ESTADO.

ESTRATEGIA: 02-PROMOVER MEJOR CALIDAD EN LOS COMPONENTES DEL PROCESO EDUCATIVO: DOCENTES, ESTUDIANTES, PLANES Y PROGRAMAS DE ESTUDIO.

LÍNEAS DE ACCIÓN: 03-PROMOVER UNA EDUCACIÓN INTEGRAL EN LAS Y LOS ESTUDIANTES DE EDUCACIÓN SUPERIOR PARA LA FORMACIÓN DE PROFESIONISTAS CON RESPONSABILIDAD SOCIAL.

UE: 001-UNIVERSIDAD TECNOLÓGICA DE LA SIERRA SUR DE OAXACA

MATRÍZ DE INDICADORES PARA RESULTADOS:

FIN: AMPLIAR LA MATRÍCULA DE EDUCACIÓN SUPERIOR PROMOVIENDO LA FORMACIÓN DE CAPITAL HUMANO DE ALTO NIVEL CON UNA EDUCACIÓN SUPERIOR DE CALIDAD Y PERTINENCIA PARA EL ESTADO.

PROPÓSITO: EGRESADOS DE EDUCACIÓN MEDIA SUPERIOR Y DE LICENCIATURA CON SUFICIENTES POSIBILIDADES DE INGRESO, ATENCIÓN Y TERMINACIÓN DE ESTUDIOS

COMPONENTE: 299-FORMACIÓN INTEGRAL A NIVEL SUPERIOR Y POSGRADO OTORGADO

ACTIVIDAD: 182-IMPARTIR HORA CLASE

ESTRUCTURA PROGRAMÁTICA PRESUPUESTAL			
PROGRAMA	SUBPROGRAMA	PROYECTO	OBRA/ACTIVIDAD
139-FORMACIÓN PROFESIONAL Y POSGRADO	01-OTORGAMIENTO DE FORMACIÓN INTEGRAL A NIVEL SUPERIOR Y POSGRADO	000--	001-IMPARTICIÓN DE HORAS CLASE

PRESUPUESTO ANUAL							
Aprobado	Ampliación	Reducción	Modificado	EJERCIDO T1	EJERCIDO T2	EJERCIDO T3	EJERCIDO T4
3,730,230.06	0.00	0.00	3,730,230.06	678,812.63	656,753.34	0.00	0.00
TOTAL EJERCIDO AL TRIMESTRE VIGENTE							0.00

PRESUPUESTO TRIMESTRAL DE LA ACTIVIDAD						
Aprobado	Modificado	Comprometido	Devengado	Ejercido	% de Ejercido Vs. Modificado	
787,321.81	656,753.34	656,753.34	656,753.34	656,753.34	100.00	

DATOS DEL INDICADOR						
Nombre :	PORCENTAJE DE HORAS CLASE IMPARTIDAS			Número de indicador :	168	
Definición :	MIDE EL PORCENTAJE DE HORAS CLASE IMPARTIDAS CON RESPECTO A LAS HORAS CLASE PROGRAMADAS					
Método de Cálculo :	(NÚMERO DE HORAS CLASE IMPARTIDAS/ NÚMERO DE HORAS CLASE PROGRAMADAS)*100					
Tipo	Dimensión	Frecuencia de Medición	Forma de cálculo del indicador	Tipo de Valor	Sentido Esperado	
GESTIÓN	EFICACIA	TRIMESTRAL	PORCENTAJE	FLUJO	ASCENDENTE	

MEDIOS DE VERIFICACIÓN / FUENTE INFORMACIÓN	SUPUESTO
Reporte parcial de horas-clase se resguarda en las direcciones de carrera.	EXISTEN PROGRAMAS INSTITUCIONALES Y DE APOYO QUE BRINDAN CONDICIONES ÓPTIMAS PARA EL DESARROLLO DE LAS ACTIVIDADES DOCENTES Y DE APOYO A LOS ESTUDIANTES

DATOS DE LA META	
Definición de la variable Meta:	1 - NUMERO DE HORAS CLASE IMPARTIDAS
Unidad de medida:	25 - NÚMERO

LÍNEA BASE DEL INDICADOR				VALOR PROGRAMADO ANUAL			
AÑO	2017	VALOR	6,740.00	AÑO	2019	VALOR	35,000.00

AVANCE TRIMESTRAL							
METAS	1er.TRIMESTRE	2o.TRIMESTRE	3er.TRIMESTRE	4o.TRIMESTRE	CUMPLIMIENTO DE METAS		
PROGRAMADA	9,000.00	8,500.00	8,000.00	9,500.00	T1+T2+T3+T4	35,000.00	
PROGRAMACIÓN ACTUALIZADA	9,000.00	5,442.00			T1+T2+T3+T4	31,942.00	
ALCANZADA	5,870.00	5,442.00	0.00	0.00	T1+T2+T3+T4	11,312.00	
PORCENTAJE ALCANZADO TRIMESTRAL	65.22	100.00	0.00	0.00	PORCENTAJE ALCANZADO ANUAL	35.41	

PORCENTAJE DE CUMPLIMIENTO ALCANZADO EN EL TRIMESTRE: 17.04 %

JEFE ADMINISTRATIVO
ARQ. RAYMUNDO PÉREZ AQUINO
DIRECTOR DE ADMINISTRACIÓN Y FINANZAS

TITULAR DE LA DEPENDENCIA/ENTIDAD
LIC. JORGE FRANCISCO CARAVANTES HERNÁNDEZ
RECTOR

REPORTE DE AVANCE DE GESTIÓN
UR 551 - UNIVERSIDAD TECNOLÓGICA DE LA SIERRA SUR DE OAXACA
SEGUNDO TRIMESTRE 2019

ALINEACIÓN PED:

ESTRATEGIA: 02-PROMOVER MEJOR CALIDAD EN LOS COMPONENTES DEL PROCESO EDUCATIVO: DOCENTES, ESTUDIANTES, PLANES Y PROGRAMAS DE ESTUDIO.
LÍNEAS DE ACCIÓN: 01-IMPULSAR EN LAS IES LA FORMACIÓN Y ACTUALIZACIÓN PERMANENTE DEL PERSONAL DOCENTE CON PROGRAMAS CENTRADOS EN EL PROCESO DE ENSEÑANZA-APRENDIZAJE.
UE: 001-UNIVERSIDAD TECNOLÓGICA DE LA SIERRA SUR DE OAXACA

MATRIZ DE INDICADORES PARA RESULTADOS:

COMPONENTE: 299-FORMACIÓN INTEGRAL A NIVEL SUPERIOR Y POSGRADO OTORGADO
ACTIVIDAD: 1912-OFRECER SERVICIO EDUCATIVO COMPLEMENTARIO

ESTRUCTURA PROGRAMATICA PRESUPUESTAL								
PROGRAMA		SUBPROGRAMA		PROYECTO		OBRA/ACTIVIDAD		
139-FORMACIÓN PROFESIONAL Y POSGRADO		01-OTORGAMIENTO DE FORMACIÓN INTEGRAL A NIVEL SUPERIOR Y POSGRADO		001-PROGRAMA DE CONSTRUCCIÓN, EQUIPAMIENTO Y REHABILITACIÓN DE INFRAESTRUCTURA FÍSICA EDUCATIVA PARA EL NIVEL SUPERIOR FAM 2018. EQUIPO		001-EQUIPAMIENTO PARA BIBLIOTECA Y EQUIPO ESPECIALIZADO PARA LOS PROGRAMAS EDUCATIVOS		
PRESUPUESTO ANUAL								
Aprobado	Ampliación	Reducción	Modificado	EJERCIDO T1	EJERCIDO T2	EJERCIDO T3	EJERCIDO T4	
0.00	88,477.16	0.00	88,477.16	88,477.16	0.00	0.00	0.00	
TOTAL EJERCIDO AL TRIMESTRE VIGENTE							0.00	
PRESUPUESTO TRIMESTRAL DE LA ACTIVIDAD								
Aprobado		Modificado		Comprometido		Devengado		
0.00		0.00		0.00		0.00		
DATOS DEL INDICADOR								
Nombre : PORCENTAJE DE LOTES EQUIPADOS				Número de indicador : 2478				
Definición : MIDE EL PORCENTAJE DE LOTES EQUIPADOS, RESPECTO A LO PROGRAMADO								
Método de Cálculo : (NÚMERO DE LOTES EQUIPADOS/NÚMERO DE LOTES PROGRAMADOS A EQUIPAR)*100								
Tipo	Dimensión		Frecuencia de Medición		Forma de cálculo del indicador		Tipo de Valor	
GESTIÓN	EFICACIA		TRIMESTRAL		PORCENTAJE		FLUJO	
MEDIOS DE VERIFICACIÓN / FUENTE INFORMACIÓN				SUPUESTO				
LISTAS DE ASISTENCIA PARA TODO TIPO DE SERVICIOS RESGUARDADAS EN LA JEFATURA DE RECURSOS HUMANOS								
DATOS DE LA META								
Definición de la variable Meta:		1 - NÚMERO DE LOTES EQUIPADOS						
Unidad de medida:		2 - LOTE						
LÍNEA BASE DEL INDICADOR				VALOR PROGRAMADO ANUAL				
AÑO	2019	VALOR	0.00	AÑO	2019	VALOR	0.00	
AVANCE TRIMESTRAL								
METAS	1er.TRIMESTRE		2o.TRIMESTRE		3er.TRIMESTRE		4o.TRIMESTRE	
PROGRAMADA	0.00		0.00		0.00		0.00	
PROGRAMACIÓN ACTUALIZADA	0.00		0.00					
ALCANZADA	0.00		0.00		0.00		0.00	
PORCENTAJE ALCANZADO TRIMESTRAL								
						PORCENTAJE ALCANZADO ANUAL		

PORCENTAJE DE CUMPLIMIENTO ALCANZADO EN EL TRIMESTRE: 0.00 %

**REPORTE DE AVANCE DE GESTIÓN
UR 551 - UNIVERSIDAD TECNOLÓGICA DE LA SIERRA SUR DE OAXACA
SEGUNDO TRIMESTRE 2019**

UE: 001-UNIVERSIDAD TECNOLÓGICA DE LA SIERRA SUR DE OAXACA

ESTRUCTURA PROGRAMATICA PRESUPUESTAL								
PROGRAMA		SUBPROGRAMA		PROYECTO		OBRA/ACTIVIDAD		
139-FORMACIÓN PROFESIONAL Y POSGRADO		01-OTORGAMIENTO DE FORMACIÓN INTEGRAL A NIVEL SUPERIOR Y POSGRADO		000--		002-OFRECER SERVICIOS EDUCATIVOS COMPLEMENTARIOS		
PRESUPUESTO ANUAL								
Aprobado	Ampliación	Reducción	Modificado	EJERCIDO T1	EJERCIDO T2	EJERCIDO T3	EJERCIDO T4	
8,861,373.32	433,817.87	479,311.49	8,815,879.70	1,480,873.36	2,094,461.10	0.00	0.00	
TOTAL EJERCIDO AL TRIMESTRE VIGENTE							0.00	
PRESUPUESTO TRIMESTRAL DE LA ACTIVIDAD								
Aprobado		Modificado		Comprometido		Devengado		
2,125,636.58		2,197,597.10		2,094,461.10		2,094,461.10		
DATOS DEL INDICADOR								
Nombre : PORCENTAJE DE SERVICIOS EDUCATIVOS COMPLEMENTARIOS REALIZADOS				Número de indicador : 2274				
Definición : MIDE EL PORCENTAJE DE SERVICIOS EDUCATIVOS COMPLEMENTARIOS REALIZADOS, RESPECTO AL PROGRAMADO								
Método de Cálculo : (NÚMERO DE SERVICIOS EDUCATIVOS COMPLEMENTARIOS REALIZADOS/ NÚMERO DE SERVICIOS EDUCATIVOS COMPLEMENTARIOS PROGRAMADOS)*100								
Tipo	Dimensión		Frecuencia de Medición		Forma de cálculo del indicador		Tipo de Valor	
GESTIÓN	EFICACIA		TRIMESTRAL		PORCENTAJE		FLUJO	
MEDIOS DE VERIFICACIÓN / FUENTE INFORMACIÓN				SUPUESTO				
LISTAS DE ASISTENCIA PARA TODO TIPO DE SERVICIOS RESGUARDADAS EN LA JEFATURA DE RECURSOS HUMANOS								
DATOS DE LA META								
Definición de la variable Meta: 1 - NÚMERO DE SERVICIOS EDUCATIVOS COMPLEMENTARIOS REALIZADOS				VALOR PROGRAMADO ANUAL				
Unidad de medida: 25 - NÚMERO				VALOR				
LÍNEA BASE DEL INDICADOR				VALOR PROGRAMADO ANUAL				
AÑO	2017		VALOR	145.00	AÑO	2019		
						VALOR 50.00		
AVANCE TRIMESTRAL								
METAS	1er.TRIMESTRE		2o.TRIMESTRE		3er.TRIMESTRE		4o.TRIMESTRE	
PROGRAMADA	10.00		15.00		10.00		15.00	
PROGRAMACIÓN ACTUALIZADA	10.00		15.00				T1+T2+T3+T4	
ALCANZADA	10.00		15.00		0.00		0.00	
PORCENTAJE ALCANZADO TRIMESTRAL	100.00		100.00		0.00		0.00	
							T1+T2+T3+T4	
							PORCENTAJE ALCANZADO ANUAL	

PORCENTAJE DE CUMPLIMIENTO ALCANZADO EN EL TRIMESTRE: 30.00 %

JEFE ADMINISTRATIVO
ARQ. RAYMUNDO PÉREZ AQUINO
DIRECTOR DE ADMINISTRACIÓN Y FINANZAS

TITULAR DE LA DEPENDENCIA/ENTIDAD
LIC. JORGE FRANCISCO CARAVANTES HERNÁNDEZ
RECTOR

**REPORTE DE AVANCE DE GESTIÓN
UR 551 - UNIVERSIDAD TECNOLÓGICA DE LA SIERRA SUR DE OAXACA
SEGUNDO TRIMESTRE 2019**



ALINEACIÓN PED:

ESTRATEGIA: 02-PROMOVER MEJOR CALIDAD EN LOS COMPONENTES DEL PROCESO EDUCATIVO: DOCENTES, ESTUDIANTES, PLANES Y PROGRAMAS DE ESTUDIO.
03-PROMOVER UNA EDUCACIÓN INTEGRAL EN LAS Y LOS ESTUDIANTES DE EDUCACIÓN SUPERIOR PARA LA FORMACIÓN DE PROFESIONISTAS CON RESPONSABILIDAD SOCIAL.
LÍNEAS DE ACCIÓN: 001-UNIVERSIDAD TECNOLÓGICA DE LA SIERRA SUR DE OAXACA
UE: 001-UNIVERSIDAD TECNOLÓGICA DE LA SIERRA SUR DE OAXACA

MATRIZ DE INDICADORES PARA RESULTADOS:

COMPONENTE: 299-FORMACIÓN INTEGRAL A NIVEL SUPERIOR Y POSGRADO OTORGADO
ACTIVIDAD: 182-IMPARTIR HORA CLASE

ESTRUCTURA PROGRAMATICA PRESUPUESTAL			
PROGRAMA	SUBPROGRAMA	PROYECTO	OBRA/ACTIVIDAD
139-FORMACIÓN PROFESIONAL Y POSGRADO	01-OTORGAMIENTO DE FORMACIÓN INTEGRAL A NIVEL SUPERIOR Y POSGRADO	000--	003-REALIZACIÓN DE JORNADAS ACADÉMICAS

PRESUPUESTO ANUAL							
Aprobado	Ampliación	Reducción	Modificado	EJERCIDO T1	EJERCIDO T2	EJERCIDO T3	EJERCIDO T4
66,836.42	0.00	26,736.90	40,099.52	19,067.48	21,032.04	0.00	0.00
TOTAL EJERCIDO AL TRIMESTRE VIGENTE							0.00

PRESUPUESTO TRIMESTRAL DE LA ACTIVIDAD							
Aprobado	Modificado	Comprometido	Devengado	Ejercido	% de Ejercido Vs. Modificado		
33,972.10	21,032.04	21,032.04	21,032.04	21,032.04	100.00		

DATOS DEL INDICADOR							
Nombre :	PORCENTAJE DE HORAS CLASE IMPARTIDAS			Número de indicador :	168		
Definición :	MIDE EL PORCENTAJE DE HORAS CLASE IMPARTIDAS CON RESPECTO A LAS HORAS CLASE PROGRAMADAS						
Método de Cálculo :	(NÚMERO DE HORAS CLASE IMPARTIDAS/ NÚMERO DE HORAS CLASE PROGRAMADAS)*100						
Tipo	Dimensión	Frecuencia de Medición	Forma de cálculo del indicador	Tipo de Valor	Sentido Esperado		
GESTIÓN	EFICACIA	TRIMESTRAL	PORCENTAJE	FLUJO	ASCENDENTE		
MEDIOS DE VERIFICACIÓN / FUENTE INFORMACIÓN				SUPUESTO			
Reporte parcial de horas-clase se resguarda en las direcciones de carrera.				EXISTEN PROGRAMAS INSTITUCIONALES Y DE APOYO QUE BRINDAN CONDICIONES óPTIMAS PARA EL DESARROLLO DE LAS ACTIVIDADES DOCENTES Y DE APOYO A LOS ESTUDIANTES			

DATOS DE LA META							
Definición de la variable Meta:	1 - NUMERO DE HORAS CLASE IMPARTIDAS						
Unidad de medida:	25 - NÚMERO						

LÍNEA BASE DEL INDICADOR				VALOR PROGRAMADO ANUAL			
AÑO	2017	VALOR	6,740.00	AÑO	2019	VALOR	35,000.00

AVANCE TRIMESTRAL							
METAS	1er.TRIMESTRE	2o.TRIMESTRE	3er.TRIMESTRE	4o.TRIMESTRE	CUMPLIMIENTO DE METAS		
PROGRAMADA	9,000.00	8,500.00	8,500.00	9,000.00	T1+T2+T3+T4	35,000.00	
PROGRAMACIÓN ACTUALIZADA	9,000.00	8,500.00			T1+T2+T3+T4	35,000.00	
ALCANZADA	5,870.00	0.00	0.00	0.00	T1+T2+T3+T4	5,870.00	
PORCENTAJE ALCANZADO TRIMESTRAL	65.22	0.00	0.00	0.00	PORCENTAJE ALCANZADO ANUAL	16.77	

PORCENTAJE DE CUMPLIMIENTO ALCANZADO EN EL TRIMESTRE: 0.00 %

JEFE ADMINISTRATIVO
ARQ. RAYMUNDO PÉREZ AQUINO
DIRECTOR DE ADMINISTRACIÓN Y FINANZAS

TITULAR DE LA DEPENDENCIA/ENTIDAD
LIC. JORGE FRANCISCO CARAVANTES HERNÁNDEZ
RECTOR

**REPORTE DE AVANCE DE GESTIÓN
UR 551 - UNIVERSIDAD TECNOLÓGICA DE LA SIERRA SUR DE OAXACA
SEGUNDO TRIMESTRE 2019**

ALINEACIÓN PED:

EJE: 01-OAXACA INCLUYENTE CON EL DESARROLLO SOCIAL
TEMA: 01-EDUCACIÓN
OBJETIVO: 11-PROMOVER LA VINCULACIÓN DEL SECTOR EDUCATIVO DE TIPO SUPERIOR CON EL SECTOR PRODUCTIVO Y SOCIAL, A FIN DE PRESTAR SERVICIOS DE INVESTIGACIÓN, TRANSFERENCIA DE CONOCIMIENTOS, PROMOCIÓN DEL DESARROLLO Y EDUCACIÓN CONTINUA.
ESTRATEGIA: 01-PROMOVER LOS MECANISMOS PARA INCENTIVAR LA VINCULACIÓN ENTRE LAS IES Y LOS SECTORES PRODUCTIVO Y SOCIAL EN EL ESTADO DE OAXACA.
LÍNEAS DE ACCIÓN: 02-INCENTIVAR QUE LAS IES ENVÍEN BRIGADAS DE SERVICIO SOCIAL COMUNITARIO A LOCALIDADES CON MAYOR REZAGO SOCIAL.
UE: 001-UNIVERSIDAD TECNOLÓGICA DE LA SIERRA SUR DE OAXACA

MATRIZ DE INDICADORES PARA RESULTADOS:

FIN: PROMOVER LA VINCULACIÓN DEL SECTOR EDUCATIVO DE TIPO SUPERIOR CON EL SECTOR PRODUCTIVO Y SOCIAL, A FIN DE PRESTAR SERVICIOS DE INVESTIGACIÓN, TRANSFERENCIA DE CONOCIMIENTOS, PROMOCIÓN DEL DESARROLLO Y EDUCACIÓN CONTINUA.
PROPÓSITO: INSTITUCIONES DE EDUCACIÓN SUPERIOR EN EL ESTADO DE OAXACA VINCULADOS EN EL SECTOR PRODUCTIVO Y SOCIAL
COMPONENTE: 334-SERVICIO SOCIALES Y CONSULTORÍAS OTORGADAS AL SECTOR PRODUCTIVO, SOCIAL Y GUBERNAMENTAL
ACTIVIDAD: 1920-BRINDAR SERVICIO DE CAPACITACIÓN A TERCEROS

ESTRUCTURA PROGRAMATICA PRESUPUESTAL								
PROGRAMA		SUBPROGRAMA		PROYECTO		OBRA/ACTIVIDAD		
156-VINCULACION DE LAS INSTITUCIONES DE NIVEL SUPERIOR CON EL SECTOR PRODUCTIVO Y SOCIAL.		01-OTORGAMIENTO DE SERVICIO SOCIAL Y CONSULTORIA AL SECTOR PRODUCTIVO, SOCIAL Y GUBERNAMENTAL		000--		001-BRINDAR SERVICIOS DE CAPACITACIÓN A TERCEROS		
PRESUPUESTO ANUAL								
Aprobado	Ampliación	Reducción	Modificado	EJERCIDO T1	EJERCIDO T2	EJERCIDO T3	EJERCIDO T4	
0.00	891,707.00	0.00	891,707.00	875,000.00	16,707.00	0.00	0.00	
				TOTAL EJERCIDO AL TRIMESTRE VIGENTE				
				0.00				
PRESUPUESTO TRIMESTRAL DE LA ACTIVIDAD								
Aprobado		Modificado		Comprometido		Ejercido		
0.00		16,707.00		16,707.00		16,707.00		
						% de Ejercido Vs. Modificado		
						100.00		
DATOS DEL INDICADOR								
Nombre : PORCENTAJE DE CAPACITACIONES OTORGADAS				Número de indicador : 20				
Definición : MIDE EL PORCENTAJE DE CAPACITACIONES OTORGADAS RESPECTO DE LAS AGENDADAS								
Método de Cálculo : (CAPACITACIONES OTORGADAS / SOLICITUDES DE CAPACITACIÓN RECIBIDAS) * 100								
Tipo	Dimensión	Frecuencia de Medición	Forma de cálculo del indicador	Tipo de Valor	Sentido Esperado			
GESTIÓN	EFICACIA	TRIMESTRAL	PORCENTAJE	FLUJO	ASCENDENTE			
MEDIOS DE VERIFICACIÓN / FUENTE INFORMACIÓN				SUPUESTO				
LISTAS DE ASISTENCIA RESGUARDADAS EN LA DIRECCIÓN DE VINCULACIÓN Y VERIFICABLE EN LA PÁGINA www.utsso.edu.mx				EXISTE INTERÉS POR PARTE DE LOS SECTORES PRODUCTIVOS, SOCIAL Y GUBERNAMENTAL PARA EL DESARROLLO REGIONAL.				
DATOS DE LA META								
Definición de la variable Meta:		1 - NÚMERO DE CAPACITACIONES OTORGADAS						
Unidad de medida:		25 - NÚMERO						
LÍNEA BASE DEL INDICADOR				VALOR PROGRAMADO ANUAL				
AÑO	0			VALOR	0.00			
AÑO	2019			VALOR	35.00			
AVANCE TRIMESTRAL								
METAS	1er.TRIMESTRE		2o.TRIMESTRE		3er.TRIMESTRE		4o.TRIMESTRE	
PROGRAMADA	10.00	5.00	10.00	10.00	T1+T2+T3+T4		35.00	
PROGRAMACIÓN ACTUALIZADA	10.00	5.00			T1+T2+T3+T4		35.00	
ALCANZADA	10.00	5.00	0.00	0.00	T1+T2+T3+T4		15.00	
PORCENTAJE ALCANZADO TRIMESTRAL	100.00	100.00	0.00	0.00	PORCENTAJE ALCANZADO ANUAL		42.86	

PORCENTAJE DE CUMPLIMIENTO ALCANZADO EN EL TRIMESTRE: 14.29 %

REPORTE DE AVANCE DE GESTIÓN
UR 551 - UNIVERSIDAD TECNOLÓGICA DE LA SIERRA SUR DE OAXACA
SEGUNDO TRIMESTRE 2019



ALINEACIÓN PED:

ESTRATEGIA: 01-PROMOVER LOS MECANISMOS PARA INCENTIVAR LA VINCULACIÓN ENTRE LAS IES Y LOS SECTORES PRODUCTIVO Y SOCIAL EN EL ESTADO DE OAXACA.
LÍNEAS DE ACCIÓN: 01-PROMOVER CONJUNTAMENTE CON LAS IES PROGRAMAS DE RESIDENCIAS PROFESIONALES EN EMPRESAS Y DEPENDENCIAS.
UE: 001-UNIVERSIDAD TECNOLÓGICA DE LA SIERRA SUR DE OAXACA

MATRIZ DE INDICADORES PARA RESULTADOS:

COMPONENTE: 647-CULTURA, CIVISMO Y DEPORTE PROMOVIDO Y DIFUNDIDO
ACTIVIDAD: 247-REALIZAR EVENTO CULTURAL

ESTRUCTURA PROGRAMATICA PRESUPUESTAL							
PROGRAMA		SUBPROGRAMA		PROYECTO		OBRA/ACTIVIDAD	
156-VINCULACIÓN DE LAS INSTITUCIONES DE NIVEL SUPERIOR CON EL SECTOR PRODUCTIVO Y SOCIAL.		02-PROMOCION Y DIFUSION CULTURA, CIVICA Y DEPORTIVA		000--		001-REALIZAR EVENTOS CULTURALES	
PRESUPUESTO ANUAL							
Aprobado	Ampliación	Reducción	Modificado	EJERCIDO T1	EJERCIDO T2	EJERCIDO T3	EJERCIDO T4
14,510.20	8,220.00	0.00	22,730.20	0.00	8,220.00	0.00	0.00
						TOTAL EJERCIDO AL TRIMESTRE VIGENTE	
						0.00	
PRESUPUESTO TRIMESTRAL DE LA ACTIVIDAD							
Aprobado		Modificado		Comprometido		Devengado	Ejercido
0.00		8,220.00		8,220.00		8,220.00	100.00
DATOS DEL INDICADOR							
Nombre : PORCENTAJE DE EVENTOS CULTURALES REALIZADOS				Número de indicador : 247			
Definición : MIDE EL PORCENTAJE DE EVENTOS CULTURALES REALIZADOS CONTRA EL NÚMERO DE EVENTOS PROGRAMADOS							
Método de Cálculo : (NÚMERO DE EVENTOS CULTURALES REALIZADOS / NÚMERO DE EVENTOS CULTURALES PROGRAMADOS) * 100							
Tipo	Dimensión	Frecuencia de Medición	Forma de cálculo del indicador	Tipo de Valor	Sentido Esperado		
GESTIÓN	EFICIENCIA	TRIMESTRAL	PORCENTAJE	FLUJO	ASCENDENTE		
MEDIOS DE VERIFICACIÓN / FUENTE INFORMACIÓN				SUPUESTO			
INFORME DE ACTIVIDADES RESGUARDADAS POR LA JEFATURA DE PROMOCIÓN Y DIFUSIÓN				EXISTE EL INTERÉS EL INTERÉS DE LOS BENEFICIARIOS EN ASISTIR A LOS EVENTOS			
DATOS DE LA META							
Definición de la variable Meta:		1 - NÚMERO DE EVENTOS CULTURALES REALIZADOS					
Unidad de medida:		25 - NÚMERO					
LÍNEA BASE DEL INDICADOR				VALOR PROGRAMADO ANUAL			
AÑO	2017	VALOR	106.00	AÑO	2019	VALOR	12.00
AVANCE TRIMESTRAL							
METAS	1er.TRIMESTRE	2o.TRIMESTRE	3er.TRIMESTRE	4o.TRIMESTRE	CUMPLIMIENTO DE METAS		
PROGRAMADA	3.00	3.00	3.00	3.00	T1+T2+T3+T4	12.00	
PROGRAMACIÓN ACTUALIZADA	3.00	3.00			T1+T2+T3+T4	12.00	
ALCANZADA	3.00	3.00	0.00	0.00	T1+T2+T3+T4	6.00	
PORCENTAJE ALCANZADO TRIMESTRAL	100.00	100.00	0.00	0.00	PORCENTAJE ALCANZADO ANUAL	50.00	

PORCENTAJE DE CUMPLIMIENTO ALCANZADO EN EL TRIMESTRE: 25.00 %

JEFE ADMINISTRATIVO
 ARO. RAYMUNDO PÉREZ AQUINO
 DIRECTOR DE ADMINISTRACIÓN Y FINANZAS

TITULAR DE LA DEPENDENCIA/ENTIDAD
 LIC. JORGE FRANCISCO CARAVANTES HERNÁNDEZ
 RECTOR

REPORTE DE AVANCE DE GESTIÓN
UR 551 - UNIVERSIDAD TECNOLÓGICA DE LA SIERRA SUR DE OAXACA
SEGUNDO TRIMESTRE 2019



ALINEACIÓN PED:

ESTRATEGIA: 01-PROMOVER LOS MECANISMOS PARA INCENTIVAR LA VINCULACIÓN ENTRE LAS IES Y LOS SECTORES PRODUCTIVO Y SOCIAL EN EL ESTADO DE OAXACA.
LÍNEAS DE ACCIÓN: 03-ORIENTAR LA PLANEACIÓN INSTITUCIONAL Y LOS PLANES Y PROGRAMAS DE ESTUDIOS A POTENCIAR LAS VOCACIONES PRODUCTIVAS REGIONALES, CON PARTICULAR ATENCIÓN A LA DEMANDA QUE GENEREN LAS ZEE.
UE: 001-UNIVERSIDAD TECNOLÓGICA DE LA SIERRA SUR DE OAXACA

MATRIZ DE INDICADORES PARA RESULTADOS:

COMPONENTE: 647-CULTURA, CIVISMO Y DEPORTE PROMOVIDO Y DIFUNDIDO
ACTIVIDAD: 249-REALIZAR EVENTO DEPORTIVO

ESTRUCTURA PROGRAMATICA PRESUPUESTAL			
PROGRAMA	SUBPROGRAMA	PROYECTO	OBRA/ACTIVIDAD
156-VINCULACION DE LAS INSTITUCIONES DE NIVEL SUPERIOR CON EL SECTOR PRODUCTIVO Y SOCIAL.	02-PROMOCION Y DIFUSION CULTURA, CIVICA Y DEPORTIVA	000--	003-REALIZAR EVENTOS DEPORTIVOS

PRESUPUESTO ANUAL							
Aprobado	Ampliación	Reducción	Modificado	EJERCIDO T1	EJERCIDO T2	EJERCIDO T3	EJERCIDO T4
				24,470.00	3,600.00	0.00	0.00
19,650.00	8,420.00	0.00	28,070.00	TOTAL EJERCIDO AL TRIMESTRE VIGENTE			0.00

PRESUPUESTO TRIMESTRAL DE LA ACTIVIDAD							
Aprobado	Modificado	Comprometido	Devengado	Ejercido	% de Ejercido Vs. Modificado		
0.00	3,600.00	3,600.00	3,600.00	3,600.00	100.00		

DATOS DEL INDICADOR							
Nombre :	PORCENTAJE DE EVENTOS DEPORTIVOS REALIZADOS			Número de indicador :	249		
Definición :	MIDE EL PORCENTAJE DE EVENTOS DEPORTIVOS REALIZADOS						
Método de Cálculo :	(NÚMERO DE EVENTOS DEPORTIVOS REALIZADOS / NÚMERO DE EVENTOS DEPORTIVOS PROGRAMADOS) * 100						

Tipo	Dimensión	Frecuencia de Medición	Forma de cálculo del indicador	Tipo de Valor	Sentido Esperado
GESTIÓN	EFICIENCIA	TRIMESTRAL	PORCENTAJE	FLUJO	ASCENDENTE
MEDIOS DE VERIFICACIÓN / FUENTE INFORMACIÓN			SUPUESTO		
CONVOCATORIAS Y CONSTANCIAS DE PARTICIPACIÓN POR EL DEPARTAMENTO DE PROMOCIÓN Y DIFUSIÓN.			PARTICIPACIÓN ACTIVA DE LOS ALUMNOS EN ACTIVIDADES DEPORTIVAS		

DATOS DE LA META							
Definición de la variable Meta:	1 - NÚMERO DE EVENTOS DEPORTIVOS REALIZADOS						
Unidad de medida:	25 - NÚMERO						

LÍNEA BASE DEL INDICADOR				VALOR PROGRAMADO ANUAL			
AÑO	2017	VALOR	2.00	AÑO	2019	VALOR	8.00

AVANCE TRIMESTRAL							
METAS	1er.TRIMESTRE	2o.TRIMESTRE	3er.TRIMESTRE	4o.TRIMESTRE	CUMPLIMIENTO DE METAS		
PROGRAMADA	2.00	2.00	2.00	2.00	T1+T2+T3+T4	8.00	
PROGRAMACIÓN ACTUALIZADA	2.00	2.00			T1+T2+T3+T4	8.00	
ALCANZADA	2.00	2.00	0.00	0.00	T1+T2+T3+T4	4.00	
PORCENTAJE ALCANZADO TRIMESTRAL	100.00	100.00	0.00	0.00	PORCENTAJE ALCANZADO ANUAL	50.00	

PORCENTAJE DE CUMPLIMIENTO ALCANZADO EN EL TRIMESTRE: 25.00 %

JEFE ADMINISTRATIVO
 ARQ. RAYMUNDO PÉREZ AQUINO
 DIRECTOR DE ADMINISTRACIÓN Y FINANZAS

TITULAR DE LA DEPENDENCIA/ENTIDAD
 LIC. JORGE FRANCISCO CARAVANTES HERNÁNDEZ
 RECTOR



GOBIERNO DEL ESTADO
DE OAXACA



UNIVERSIDAD TECNOLÓGICA DE LA SIERRA SUR DE OAXACA

PROGRAMAS Y PROYECTOS DE INVERSIÓN

01 DE ENERO AL 30 DE JUNIO 2019

**NO SE HAN AUTORIZADO PROGRAMAS NI PROYECTOS DE
INVERSIÓN PARA EL PERIODO ENERO-JUNIO 2019**



GOBIERNO DEL ESTADO
DE OAXACA



RELACION DE BIENES INMUEBLES QUE COMPONEN EL PATRIMONIO

DEL 01 DE ENERO AL 30 DE JUNIO DE 2019

(Pesos)

CUENTA	DESCRIPCIÓN DEL BIEN	Saldo Final
12310	TERRENOS	
12330	EDIFICIOS NO RESIDENCIALES	
12351	EDIFICACIÓN HABITACIONAL EN PROCESO	
12352	EDIFICACIÓN NO HABITACIONAL EN PROCESO	
12353	CONSTRUCCIÓN DE OBRAS PARA EL ABASTECIMIENTO DE AGUA, PETRÓLEO, GAS, ELECTRICIDAD Y TELECOMUNICACION	
12354	DIVISIÓN DE TERRENOS Y CONSTRUCCIÓN DE OBRAS DE URBANIZACIÓN EN PROCESO	
12355	CONSTRUCCIÓN DE VÍAS DE COMUNICACIÓN EN PROCESO	
12356	OTRAS CONSTRUCCIONES DE INGENIERÍA CIVIL U OBRA PESADA EN PROCESO	
12357	INSTALACIONES Y EQUIPAMIENTO EN CONSTRUCCIONES EN PROCESO	
12359	TRABAJOS DE ACABADOS EN EDIFICACIONES Y OTROS TRABAJOS ESPECIALIZADOS EN PROCESO	
12361	EDIFICACIÓN HABITACIONAL EN PROCESO	
12362	EDIFICACIÓN NO HABITACIONAL EN PROCESO	
12363	CONSTRUCCIÓN DE OBRAS PARA EL ABASTECIMIENTO DE AGUA, PETRÓLEO, GAS, ELECTRICIDAD Y TELECOMUNICACION	
12364	DIVISIÓN DE TERRENOS Y CONSTRUCCIÓN DE OBRAS DE URBANIZACIÓN	
12365	CONSTRUCCIÓN DE VÍAS DE COMUNICACIÓN EN PROCESO	
12366	OTRAS CONSTRUCCIONES DE INGENIERÍA CIVIL U OBRA PESADA EN PROCESO	
12367	INSTALACIONES Y EQUIPAMIENTO EN CONSTRUCCIONES EN PROCESO	
12369	TRABAJOS DE ACABADOS EN EDIFICACIONES Y OTROS TRABAJOS ESPECIALIZADOS EN PROCESO	
12390	OTROS BIENES INMUEBLES	
	SUMA TOTAL:	0



GOBIERNO DEL ESTADO
DE OAXACA



UNIVERSIDAD TECNOLÓGICA DE LA SIERRA SUR DE OAXACA
BIENES MUEBLES
01 DE ENERO AL 30 DE JUNIO DE 2019

CUENTA	DESCRIPCIÓN DEL BIEN	Saldo Final
12411	MUEBLES DE OFICINA Y ESTANTERÍA	419,941
12412	MUEBLES, EXCEPTO DE OFICINA Y ESTANTERÍA	80,466
12413	EQUIPO DE CÓMPUTO Y DE TECNOLOGÍAS DE LA INFORMACIÓN	5,648,643
12419	OTROS MOBILIARIOS Y EQUIPOS DE ADMINISTRACIÓN	
12421	EQUIPOS Y APARATOS AUDIOVISUALES	615,599
12422	APARATOS DEPORTIVOS	
12423	CÁMARAS FOTOGRÁFICAS Y DE VIDEO	62,784
12429	OTRO MOBILIARIO Y EQUIPO EDUCACIONAL Y RECREATIVO	3,081,535
12431	EQUIPO MÉDICO Y DE LABORATORIO	3,342,373
12432	INSTRUMENTAL MÉDICO Y DE LABORATORIO	141,280
12441	AUTOMÓVILES Y CAMIONES	509,596
12443	EQUIPO AEROSPAZIAL	
12445	EMBARCACIONES	
12449	OTROS EQUIPOS DE TRANSPORTE	
12450	EQUIPO DE DEFENSA Y SEGURIDAD	
12461	MAQUINARIA Y EQUIPO AGROPECUARIO	
12462	MAQUINARIA Y EQUIPO INDUSTRIAL	
12463	MAQUINARIA Y EQUIPO DE CONSTRUCCIÓN	118,504
12464	SISTEMAS DE AIRE ACONDICIONADO, CALEFACCIÓN Y DE REFRIGERACIÓN INDUSTRIAL Y COMERCIAL	
12465	EQUIPO DE COMUNICACIÓN Y TELECOMUNICACIÓN	3,580
12466	EQUIPOS DE GENERACIÓN ELÉCTRICA, APARATOS Y ACCESORIOS ELÉCTRICOS	
12467	HERRAMIENTAS Y MÁQUINAS-HERRAMIENTA	18,068
12469	OTROS EQUIPOS	80,262
12471	BIENES ARTÍSTICOS, CULTURALES Y CIENTÍFICOS	
12483	AVES	
12484	OVINOS Y CAPRINOS	
12486	EQUINOS	
12487	ESPECIES MENORES Y DE ZOOLOGICO	
12488	ÁRBOLES Y PLANTAS	
12489	OTROS ACTIVOS BIOLÓGICOS	
	SUMA TOTAL:	\$ 14,122,632



GOBIERNO DEL ESTADO
DE OAXACA



RELACION DE CUENTAS BANCARIAS PRODUCTIVAS ESPECIFICAS
DEL 01 DE ENERO AL 30 DE JUNIO DE 2019

FONDO, PROGRAMA O CONVENIO	DATOS DE LA CUENTA BANCARIA		
	INSTITUCION BANCARIA	NUMERO DE CUENTA	FECHA DE APERTURA
FIDEICOMISO DE ALIANZA PARA EL CAMPO DE OAXACA 2018	BBVA BANCOMER	0112669838	08 ENERO 2019



GOBIERNO DEL ESTADO
DE OAXACA



UNIVERSIDAD TECNOLÓGICA DE LA SIERRA SUR DE OAXACA
RELACION DE ESQUEMAS BURSATILES Y COBERTURAS FINANCIERAS

01 ENERO AL 30 JUNIO 2019

NO APLICA



GOBIERNO DEL ESTADO
DE OAXACA



Montos pagados por ayudas y subsidios
01 DE ENERO AL 30 DE JUNIO 2019

Concepto	Ayuda	Subsidio	Sector (económico o social)	Beneficiario	CURP	RFC	Monto Pagado
Ayudas para asistencia a eventos deportivos	Becas deportivas	Ordinario Estatal	Social	REYES MEJIA LOURDES	REML990202MOCYJR00		\$ 1,112.27
Ayudas para asistencia a eventos deportivos	Becas deportivas	Ordinario Estatal	Social	NOLASCO SÁNCHEZ MARÍA	NOSM000911MOCLNRA5		\$ 1,112.27
Ayudas para asistencia a eventos deportivos	Becas deportivas	Ordinario Estatal	Social	MERINO CAVERO LOURDES	MECL990823MOCRVR06		\$ 1,112.27
Ayudas para asistencia a eventos deportivos	Becas deportivas	Ordinario Estatal	Social	REYES REYES JESSICA	RERJ990630MOCYYS01		\$ 1,112.27
Ayudas para asistencia a eventos deportivos	Becas deportivas	Ordinario Estatal	Social	MARTÍNEZ JIMÉNEZ CLAUDIA LUCÍA	MAJC980921MOCRML08		\$ 1,112.27
Ayudas para asistencia a eventos deportivos	Becas deportivas	Ordinario Estatal	Social	GARCÍA MÉNDEZ DIANA STEPHANY	GAMD990430MOCRNN04		\$ 1,112.27
Ayudas para asistencia a eventos deportivos	Becas deportivas	Ordinario Estatal	Social	GARCÍA LÓPEZ VIOLETA ELENA	GALV990503MOCRPL01		\$ 1,112.27
Ayudas para asistencia a eventos deportivos	Becas deportivas	Ordinario Estatal	Social	RODRIGUEZ SANTIAGO JANETZY MICHEL	ROSJ981122MOCDDN02		\$ 1,112.27

Segundo informe trimestral enero-junio del ejercicio 2019



GOBIERNO DEL ESTADO
DE OAXACA

Ayudas para asistencia a eventos deportivos	Becas deportivas	Ordinario Estatal	Social	RUIZ QUIROZ MARIA MAGDALENA	RUQM980524MOCZRG03	\$ 1,112.27
Ayudas para asistencia a eventos deportivos	Becas deportivas	Ordinario Estatal	Social	ROBLES RODRÍGUEZ GABRIELA	RORG970929MOCBDB03	\$ 1,112.27
Ayudas para asistencia a eventos deportivos	Becas deportivas	Ordinario Estatal	Social	FLORES CARMONA YANETH	FOCY970104MOCLRN05	\$ 1,112.27
Ayudas para asistencia a eventos deportivos	Becas deportivas	Ordinario Estatal	Social	GARCIA MORALES DAVID	GAMD981229HOCRRV09	\$ 1,112.27
Ayudas para asistencia a eventos deportivos	Becas deportivas	Ordinario Estatal	Social	VAZQUEZ ALAVEZ NOEL	VAAN981130HOCSSL01	\$ 1,112.27
Ayudas para asistencia a eventos deportivos	Becas deportivas	Ordinario Estatal	Social	GARCÍA LÓPEZ JUAN CARLOS	GALJ960829HOCRPN02	\$ 1,112.27
Ayudas para asistencia a eventos deportivos	Becas deportivas	Ordinario Estatal	Social	CORTÉS RAMÍREZ IGNACIO	COR1970731HOCRMG09	\$ 1,112.27
Ayudas para asistencia a eventos deportivos	Becas deportivas	Ordinario Estatal	Social	JIMÉNEZ QUIROZ IVÁN	JIQI971114HOCMRV03	\$ 1,112.27
Ayudas para asistencia a eventos deportivos	Becas deportivas	Ordinario Estatal	Social	QUIROZ SARABIO MISAEL EDUARDO	QUSM980924HOCRRS06	\$ 1,112.27
Ayudas para asistencia a eventos deportivos	Becas deportivas	Ordinario Estatal	Social	SANTIAGO HERNÁNDEZ GADIEL	SAHG960104HOCNRD06	\$ 1,112.27

Segundo informe trimestral enero-junio del ejercicio 2019



GOBIERNO DEL ESTADO
DE OAXACA

Ayudas para asistencia a eventos deportivos	Becas deportivas	Ordinario Estatal	Social	ÁNGELES MORALES MARTÍN	AEMM971110HOCNRR06		\$ 1,112.27
Ayudas para asistencia a eventos deportivos	Becas deportivas	Ordinario Estatal	Social	RAMÍREZ ARRAZOLA EDGAR DANIEL	RAAE971121HOCMRD03		\$ 1,112.27
Ayudas para asistencia a eventos deportivos	Becas deportivas	Ordinario Estatal	Social	RÍOS AGUDO RICARDO	RIAR940803HOCSGC09		\$ 1,112.27
Ayudas para asistencia a eventos deportivos	Becas deportivas	Ordinario Estatal	Social	RÍOS LUIS ÁNGEL	RIXL961212HOCXS04		\$ 1,112.27
Ayudas para asistencia a eventos deportivos	Becas deportivas	Ordinario Estatal	Social	MARTÍNEZ PÉREZ GAMALIEL	MAPG961008HOCRRM09		\$ 1,112.27
Ayudas para aplicación de exámenes	Becas para estudiantes	Ordinario Federal	Social	Paquete de 70. Examen Nacional de Ingreso CENEVAL para la educación superior			\$ 15,890.00

UNIVERSIDAD TECNOLÓGICA DE LA SIERRA SUR DE OAXACA
Estado de Situación Financiera Detallado - LDF
Al 31 de diciembre de 2018 y al 30 de junio de 2019
(PESOS)

Concepto	30 de junio de 2019	31 de diciembre de 2018	Concepto	30 de junio de 2019	31 de diciembre de 2018
ACTIVO			PASIVO		
Activo Circulante			Activo Circulante		
Efectivo y Equivalentes	2,911,453	3,516,928	Cuentas por Pagar a Corto Plazo	175,946	3,328,947
Efectivo	0	0	Servicios Personales por Pagar a Corto Plazo	0	0
Bancos/Tesorería	0	0	Proveedores por Pagar a Corto Plazo	0	2,758,766
Bancos/Dependencias y Otros	2,911,453	3,516,928	Contratistas por Obras Públicas por Pagar a Corto Plazo	0	0
Inversiones Temporales (Hasta 3 meses)	0	0	Participaciones y Aportaciones por Pagar a Corto Plazo	0	0
Fondos con Afectación Específica	0	0	Transferencias Otorgadas por Pagar a Corto Plazo	55,755	321,464
Depósitos de Fondos de Terceros en Garantía y/o Administración	0	0	Intereses, Comisiones y Otros Gastos de la Deuda Pública por Pagar a Corto Plazo	0	0
Otros Efectivos y Equivalentes	0	0	Retenciones y Contribuciones por Pagar a Corto Plazo	120,189	248,715
Derechos a Recibir Efectivo o Equivalentes	181,857	99,092	Devoluciones de la Ley de Ingresos por Pagar a Corto Plazo	0	0
Inversiones Financieras de Corto Plazo	0	0	Otras Cuentas por Pagar a Corto Plazo	2	2
Cuentas por Cobrar a Corto Plazo	0	0	Documentos por Pagar a Corto Plazo	0	0
Deudores Diversos por Cobrar a Corto Plazo	181,857	99,092	Documentos Comerciales por Pagar a Corto Plazo	0	0
Ingresos por Recuperar a Corto Plazo	0	0	Documentos con Contratistas por Obras Públicas por Pagar a Corto Plazo	0	0
Deudores por Anticipos de la Tesorería a Corto Plazo	0	0	Otros Documentos por Pagar a Corto Plazo	0	0
Préstamos Otorgados a Corto Plazo	0	0	Porción a Corto Plazo de la Deuda Pública a Largo Plazo	0	0
Otros Derechos a Recibir Efectivo o Equivalentes a Corto Plazo	0	0	Porción a Corto Plazo de la Deuda Pública	0	0
Derechos a Recibir Bienes o Servicios	0	0	Porción a Corto Plazo de Arrendamiento Financiero	0	0
Anticipo a Proveedores por Adquisición de Bienes y Prestación de Servicios a Corto Plazo	0	0	Títulos y Valores a Corto Plazo	0	0
Anticipo a Proveedores por Adquisición de Bienes Inmuebles y Muebles a Corto Plazo	0	0	Pasivos Diferidos a Corto Plazo	0	0
Anticipo a Proveedores por Adquisición de Bienes Intangibles a Corto Plazo	0	0	Ingresos Cobrados por Adelantado a Corto Plazo	0	0
Anticipo a Contratistas por Obras Públicas a Corto Plazo	0	0	Intereses Cobrados por Adelantado a Corto Plazo	0	0
Otros Derechos a Recibir Bienes o Servicios a Corto Plazo	0	0	Otros Pasivos Diferidos a Corto Plazo	0	0
Inventarios	0	0	Fondos y Bienes de Terceros en Garantía y/o Administración a Corto Plazo	0	0
Inventario de Mercancías para Venta	0	0	Fondos en Garantía a Corto Plazo	0	0
Inventario de Mercancías Terminadas	0	0	Fondos en Administración a Corto Plazo	0	0
Inventario de Mercancías en Proceso de Elaboración	0	0	Fondos Contingentes a Corto Plazo	0	0
Inventario de Materias Primas, Materiales y Suministros para Producción	0	0	Fondos de Fideicomisos, Mandatos y Contratos Análogos a Corto Plazo	0	0
Bienes en Tránsito	0	0	Otros Fondos de Terceros en Garantía y/o Administración a Corto Plazo	0	0
Almacenes	0	0	Valores y Bienes en Garantía a Corto Plazo	0	0
Estimación por Pérdida o Deterioro de Activos Circulantes	0	0	Provisiones a Corto Plazo	0	0
Estimaciones para Cuentas Incobrables por Derechos a Recibir Efectivo o Equivalentes	0	0	Provisión para Demandas y Juicios a Corto Plazo	0	0
Estimación por Deterioro de Inventarios	0	0	Provisión para Contingencias a Corto Plazo	0	0
Otros Activos Circulantes	0	0	Otras Provisiones a Corto Plazo	0	0
Valores en Garantía	0	0	Otros Pasivos a Corto Plazo	0	0
Bienes en Garantía (excluye depósitos de fondos)	0	0	Ingresos por Clasificar	0	0
Bienes Derivados de Embargos, Decomisos, Aseguramientos y Dación en Pago	0	0	Recaudación por Participar	0	0
Adquisición con Fondos de Terceros	0	0	Otros Pasivos Circulantes	0	0
Total de Activos Circulantes	3,093,310	3,616,020	Total de Pasivos Circulantes	175,946	3,328,947
Activo No Circulante			Activo No Circulante		
Inversiones Financieras a Largo Plazo	0	0	Cuentas por Pagar a Largo Plazo	0	0
Derechos a Recibir Efectivo o Equivalentes a Largo Plazo	0	0	Documentos por Pagar a Largo Plazo	0	0
Bienes Inmuebles, Infraestructura y Construcciones en Proceso	0	0	Deuda Pública a Largo Plazo	0	0
Bienes Muebles	14,122,632	14,122,632	Pasivos Diferidos a Largo Plazo	0	0
Activos Intangibles	1,277,729	1,272,729	Fondos y Bienes de Terceros en Garantía y/o en Administración a Largo Plazo	0	0
Depreciación, Deterioro y Amortización Acumulada de Bienes	-1,612,470	-1,180,970	Provisiones a Largo Plazo	0	0
Activos Diferidos	0	0	Total de Pasivos No Circulantes	0	0
Estimación por Pérdida o Deterioro de Activos no Circulantes	0	0	Total del Pasivo	175,946	3,328,947
Otros Activos no Circulantes	0	0	HACIENDA PÚBLICA/PATRIMONIO		
Total de Activos No Circulantes	13,787,891	14,214,391	Hacienda Pública/Patrimonio Contribuido	259,500	259,500
Total del Activo	16,881,201	17,830,411	Aportaciones	0	0
			Donaciones de Capital	0	0
			Actualización de la Hacienda Pública/Patrimonio	259,500	259,500
			Hacienda Pública/Patrimonio Generado	16,445,755	14,241,965
			Resultados del Ejercicio (Ahorro/ Desahorro)	2,207,071	1,994,042
			Resultados de Ejercicios Anteriores	14,238,684	12,247,923
			Revalúos	0	0
			Reservas	0	0
			Rectificaciones de Resultados de Ejercicios Anteriores	0	0
			Exceso o Insuficiencia en la Actualización de la Hacienda Pública/Patrimonio	0	0
			Resultado por Posición Monetaria	0	0
			Resultado por Tenencia de Activos no Monetarios	0	0
			Total Hacienda Pública/Patrimonio	16,705,255	14,501,465
			Total del Pasivo y Hacienda Pública/Patrimonio	16,881,201	17,830,412

UNIVERSIDAD TECNOLÓGICA DE LA SIERRA SUR DE OAXACA

Balance Presupuestario - LDF

Del 1 de enero al 30 de junio de 2019

(PESOS)

Concepto	Estimado/ Aprobado	Devengado	Recaudado/ Pagado
A. Ingresos Totales (A = A1+A2+A3)	12,827,000	5,994,209	5,982,081
A1. Ingresos de Libre Disposición	6,413,500	4,533,298	4,533,298
A2. Transferencias Federales Etiquetadas	6,413,500	1,460,911	1,448,783
A3. Financiamiento Neto	0	0	0
B. Egresos Presupuestarios¹ (B = B1+B2)	0	0	0
B1. Gasto No Etiquetado (sin incluir Amortización de la Deuda Pública)	0	0	0
B2. Gasto Etiquetado (sin incluir Amortización de la Deuda Pública)	0	0	0
C. Remanentes del Ejercicio Anterior (C = C1 + C2)		0	0
C1. Remanentes de Ingresos de Libre Disposición aplicados en el periodo		0	0
C2. Remanentes de Transferencias Federales Etiquetadas aplicados en el periodo		0	0
I. Balance Presupuestario (I = A - B + C)	12,827,000	5,994,209	5,982,081
II. Balance Presupuestario sin Financiamiento Neto (II = I - A3)	12,827,000	5,994,209	5,982,081
III. Balance Presupuestario sin Financiamiento Neto y sin Remanentes del Ejercicio Anterior (III = II - C)	12,827,000	5,994,209	5,982,081

Concepto	Aprobado	Devengado	Pagado
E. Intereses, Comisiones y Gastos de la Deuda (E = E1+E2)	0	0	0
E1. Intereses, Comisiones y Gastos de la Deuda con Gasto No Etiquetado	0	0	0
E2. Intereses, Comisiones y Gastos de la Deuda con Gasto Etiquetado	0	0	0
IV. Balance Primario (IV = III + E)	12,827,000	5,994,209	5,982,081

Concepto	Estimado/ Aprobado	Devengado	Recaudado/ Pagado
F. Financiamiento (F = F1 + F2)	0	0	0
F1. Financiamiento con Fuente de Pago de Ingresos de Libre Disposición	0	0	0
F2. Financiamiento con Fuente de Pago de Transferencias Federales Etiquetadas	0	0	0
G. Amortización de la Deuda (G = G1 + G2)	0	0	0
G1. Amortización de la Deuda Pública con Gasto No Etiquetado	0	0	0
G2. Amortización de la Deuda Pública con Gasto Etiquetado	0	0	0
A3. Financiamiento Neto (A3 = F - G)	0	0	0

Concepto	Estimado/ Aprobado	Devengado	Recaudado/ Pagado
A1. Ingresos de Libre Disposición	6,413,500	4,533,298	4,533,298
A3.1 Financiamiento Neto con Fuente de Pago de Ingresos de Libre Disposición (A3.1 = F1 - G1)	0	0	0
F1. Financiamiento con Fuente de Pago de Ingresos de Libre Disposición	0	0	0
G1. Amortización de la Deuda Pública con Gasto No Etiquetado	0	0	0
B1. Gasto No Etiquetado (sin incluir Amortización de la Deuda Pública)	0	0	0
C1. Remanentes de Ingresos de Libre Disposición aplicados en el periodo		0	0
V. Balance Presupuestario de Recursos Disponibles (V = A1 + A3.1 - B1 + C1)	6,413,500	4,533,298	4,533,298
VI. Balance Presupuestario de Recursos Disponibles sin Financiamiento Neto (VI = V - A3.1)	6,413,500	4,533,298	4,533,298

Concepto	Estimado/ Aprobado	Devengado	Recaudado/ Pagado
A2. Transferencias Federales Etiquetadas	6,413,500	1,460,911	1,448,783
A3.2 Financiamiento Neto con Fuente de Pago de Transferencias Federales Etiquetadas (A3.2 = F2 - G2)	0	0	0
F2. Financiamiento con Fuente de Pago de Transferencias Federales	0	0	0
G2. Amortización de la Deuda Pública con Gasto Etiquetado	0	0	0
B2. Gasto Etiquetado (sin incluir Amortización de la Deuda Pública)	0	0	0
C2. Remanentes de Transferencias Federales Etiquetadas aplicados en el periodo		0	0
VII. Balance Presupuestario de Recursos Etiquetados (VII = A2 + A3.2 - B2 + C2)	6,413,500	1,460,911	1,448,783
VIII. Balance Presupuestario de Recursos Etiquetados sin Financiamiento Neto (VIII = VII - A3.2)	6,413,500	1,460,911	1,448,783

UNIVERSIDAD TECNOLÓGICA DE LA SIERRA SUR DE OAXACA

Estado Analítico de Ingreso Detallado - LDF
Del 1 de enero al 30 de junio de 2019
(PESOS)

Concepto	Ingreso					Diferencia
	Estimado	Ampliaciones/ (Reducciones)	Modificado	Devengado	Recaudado	
Ingresos de Libre Disposición						
A. Impuestos	0	0	0	0	0	0
B. Cuotas y Aportaciones de Seguridad Social	0	0	0	0	0	0
C. Contribuciones de Mejoras	0	0	0	0	0	0
D. Derechos	0	0	0	0	0	0
E. Productos	0	0	0	0	0	0
F. Aprovechamientos	0	0	0	0	0	0
G. Ingresos por Ventas de Bienes y Servicios	0	0	0	0	0	0
H. Participaciones (H=h1+h2+h3+h4+h5+h6+h7+h8+h9+h10+h11)	0	0	0	0	0	0
h1) Fondo General de Participaciones	0	0	0	0	0	0
h2) Fondo de Fomento Municipal	0	0	0	0	0	0
h3) Fondo de Fiscalización y Recaudación	0	0	0	0	0	0
h4) Fondo de Compensación	0	0	0	0	0	0
h5) Fondo de Extracción de Hidrocarburos	0	0	0	0	0	0
h6) Impuesto Especial Sobre Producción y Servicios	0	0	0	0	0	0
h7) 0.136% de la Recaudación Federal Participable	0	0	0	0	0	0
h8) 3.17% Sobre Extracción de Petróleo	0	0	0	0	0	0
h9) Gasolinas y Diésel	0	0	0	0	0	0
h10) Fondo del Impuesto Sobre la Renta	0	0	0	0	0	0
h11) Fondo de Estabilización de los Ingresos de las Entidades Federativas	0	0	0	0	0	0
I. Incentivos Derivados de la Colaboración Fiscal (I=i1+i2+i3+i4+i5)	0	0	0	0	0	0
i1) Tenencia o Uso de Vehículos	0	0	0	0	0	0
i2) Fondo de Compensación ISAN	0	0	0	0	0	0
i3) Impuesto Sobre Automóviles Nuevos	0	0	0	0	0	0
i4) Fondo de Compensación de Repecos-Intermedios	0	0	0	0	0	0
i5) Otros Incentivos Económicos	0	0	0	0	0	0
J. Transferencias	6,413,500	0	6,413,500	4,533,298	4,533,298	-1880202
K. Convenios	0	0	0	0	0	0
k1) Otros Convenios y Subsidios	0	0	0	0	0	0
L. Otros Ingresos de Libre Disposición (L=l1+l2)	0	0	0	0	0	0
l1) Participaciones en Ingresos Locales	0	0	0	0	0	0
l2) Otros Ingresos de Libre Disposición	0	0	0	0	0	0
I. Total de Ingresos de Libre Disposición (I=A+B+C+D+E+F+G+H+I+J+K+L)	6,413,500	0	6,413,500	4,533,298	4,533,298	-1880202
Ingresos Excedentes de Ingresos de Libre Disposición						0
Transferencias Federales Etiquetadas						
A. Aportaciones (A=a1+a2+a3+a4+a5+a6+a7+a8)	0	0	0	0	0	0
a1) Fondo de Aportaciones para la Nómina Educativa y Gasto Operativo	0	0	0	0	0	0
a2) Fondo de Aportaciones para los Servicios de Salud	0	0	0	0	0	0
a3) Fondo de Aportaciones para la Infraestructura Social	0	0	0	0	0	0
a4) Fondo de Aportaciones para el Fortalecimiento de los Municipios y de las Demarcaciones Territoriales del Distrito Federal	0	0	0	0	0	0
a5) Fondo de Aportaciones Múltiples	0	0	0	0	0	0
a6) Fondo de Aportaciones para la Educación Tecnológica y de Adultos	0	0	0	0	0	0
a7) Fondo de Aportaciones para la Seguridad Pública de los Estados y del Distrito Federal	0	0	0	0	0	0
a8) Fondo de Aportaciones para el Fortalecimiento de las Entidades Federativas	0	0	0	0	0	0
B. Convenios (B=b1+b2+b3+b4)	0	0	0	0	0	0
b1) Convenios de Protección Social en Salud	0	0	0	0	0	0
b2) Convenios de Descentralización	0	0	0	0	0	0
b3) Convenios de Reasignación	0	0	0	0	0	0
b4) Otros Convenios y Subsidios	0	0	0	0	0	0
C. Fondos Distintos de Aportaciones (C=c1+c2)	0	0	0	0	0	0
c1) Fondo para Entidades Federativas y Municipios Productores de Hidrocarburos	0	0	0	0	0	0
c2) Fondo Minero	0	0	0	0	0	0
D. Transferencias, Subsidios y Subvenciones, y Pensiones y Jubilaciones	6,413,500	855,601	7,269,101	1,460,911	1,448,783	-4964717
E. Otras Transferencias Federales Etiquetadas	0	0	0	0	0	0
II. Total de Transferencias Federales Etiquetadas (II = A + B + C + D + E)	6,413,500	855,601	7,269,101	1,460,911	1,448,783	-4964717
III. Ingresos Derivados de Financiamientos (III = A)	0	0	0	0	0	0
A. Ingresos Derivados de Financiamientos	0	0	0	0	0	0
IV. Total de Ingresos (IV = I + II + III)	12,827,000	855,601	13,682,601	5,994,209	5,982,081	-6844919
Datos Informativos						
1. Ingresos Derivados de Financiamientos con Fuente de Pago de Ingresos de Libre Disposición	0	0	0	0	0	0
2. Ingresos Derivados de Financiamientos con Fuente de Pago de Transferencias Federales Etiquetadas	0	0	0	0	0	0
3. Ingresos Derivados de Financiamientos (3 = 1 + 2)	0	0	0	0	0	0

UNIVERSIDAD TECNOLÓGICA DE LA SIERRA SUR DE OAXACA
Informe Analítico de la Deuda Pública y Otros Pasivos - LDF
Del 1 de enero al 30 de junio de 2019
(PESOS)

Denominación de la Deuda Pública y Otros Pasivos	Saldo al 30 de junio de 2019 (d)	Disposiciones del Periodo (e)	Amortizaciones del Periodo (f)	Revaluaciones, Reclasificaciones y Otros Ajustes (g)	Saldo Final del Periodo (h) h=d+e-f+g	Pago de Intereses del Periodo (i)	Pago de Comisiones y demás costos asociados durante el Periodo (j)
1. Deuda Pública (1=A+B)							
A. Corto Plazo (A=a1+a2+a3)							
a1) Instituciones de Crédito							
a2) Títulos y Valores							
a3) Arrendamientos Financieros							
B. Largo Plazo (B=b1+b2+b3)							
b1) Instituciones de Crédito							
b2) Títulos y Valores							
b3) Arrendamientos Financieros							
2. Otros Pasivos							
3. Total de la Deuda Pública y Otros Pasivos (3=1+2)							
4. Deuda Contingente ¹ (Informativo)							
A. Deuda Contingente 1							
B. Deuda Contingente 2							
C. Deuda Contingente XX							
5. Valor de Instrumentos Bono Cupón Cero ² (Informativo)							
A. Instrumento Bono Cupón Cero 1							
B. Instrumento Bono Cupón Cero 2							
C. Instrumento Bono Cupón Cero XX							

¹ Se refiere a cualquier Financiamiento sin fuente o garantía de pago definida, que sea asumida de manera solidaria o subsidiaria por las Entidades Federativas con sus Municipios, organismos descentralizados y empresas de participación estatal mayoritaria y fideicomisos, locales o municipales, y por los Municipios con sus respectivos organismos descentralizados y empresas de participación municipal mayoritaria.

² Se refiere al valor del Bono Cupón Cero que respalda el pago de créditos asociados al mismo (Activo).

Obligaciones a Corto Plazo (k)	Monto Contratado (l)	Plazo Pactado (m)	Tasa de Interés (n)	Comisiones y Costos Relacionados (o)	Tasa Efectiva (p)
6. Obligaciones a Corto Plazo (Informativo)					
A. Crédito 1					
B. Crédito 2					
C. Crédito XX					

UNIVERSIDAD TECNOLÓGICA DE LA SIERRA SUR DE OAXACA Informe Analítico de Obligaciones Diferentes de Financiamientos -LDF Del 1 de enero al 30 de junio de 2019 (PESOS)										
Denominación de las Obligaciones Diferentes de Financiamiento (c)	Fecha del Contrato (d)	Fecha de inicio de operación del proyecto (e)	Fecha de vencimiento (f)	Monto de la inversión pactado (g)	Plazo pactado (h)	Monto promedio mensual del pago de la contraprestación (i)	Monto promedio mensual del pago de la contraprestación correspondiente al pago de inversión (j)	Monto pagado de la inversión al 30 de septiembre de 2018(k)	Monto pagado de la inversión actualizado al 30 de septiembre de 2018 (l)	Saldo pendiente por pagar de la inversión al 30 de septiembre de 2018 (m = g - l)
A. Asociaciones Público Privadas (APP's) (A=a+b+c+d) a) APP 1 b) APP 2 c) APP 3 d) APP XX										
B. Otros Instrumentos (B=a+b+c+d) a) Otro Instrumento 1 b) Otro Instrumento 2 c) Otro Instrumento 3 d) Otro Instrumento XX										
C. Total de Obligaciones Diferentes de Financiamiento (C=A+B)										

No aplica

UNIVERSIDAD TECNOLÓGICA DE LA SIERRA SUR DE OAXACA
Estado Analítico del Ejercicio del Presupuesto de Egresos Detallado - LDF
Clasificación por Objeto del Gasto (Capítulo y Concepto)
Del 1 de enero al 30 de junio de 2019
(PESOS)

Concepto	Egresos					Subejercicio
	Aprobado	Ampliaciones/ (Reducciones)	Modificado	Devengado	Pagado	
I. Gasto No Etiquetado (I=A+B+C+D+E+F+G+H+I)	6,413,500	-187,362	6,226,138	4,533,298	4,533,298	1,692,840
A. Servicios Personales (A=a1+a2+a3+a4+a5+a6+a7)	0	0	0	0	0	0
a1) Remuneraciones al Personal de Carácter Permanente	0	0	0	0	0	0
a2) Remuneraciones al Personal de Carácter Transitorio	0	0	0	0	0	0
a3) Remuneraciones Adicionales y Especiales	0	0	0	0	0	0
a4) Seguridad Social	0	0	0	0	0	0
a5) Otras Prestaciones Sociales y Económicas	0	0	0	0	0	0
a6) Previsiones	0	0	0	0	0	0
a7) Pago de Estímulos a Servidores Públicos	0	0	0	0	0	0
B. Materiales y Suministros (B=b1+b2+b3+b4+b5+b6+b7+b8+b9)	0	0	0	0	0	0
b1) Materiales de Administración, Emisión de Documentos y Artículos Oficiales	0	0	0	0	0	0
b2) Alimentos y Utensilios	0	0	0	0	0	0
b3) Materias Primas y Materiales de Producción y Comercialización	0	0	0	0	0	0
b4) Materiales y Artículos de Construcción y de Reparación	0	0	0	0	0	0
b5) Productos Químicos, Farmacéuticos y de Laboratorio	0	0	0	0	0	0
b6) Combustibles, Lubricantes y Aditivos	0	0	0	0	0	0
b7) Vestuario, Blancos, Prendas de Protección y Artículos Deportivos	0	0	0	0	0	0
b8) Materiales y Suministros Para Seguridad	0	0	0	0	0	0
b9) Herramientas, Refacciones y Accesorios Menores	0	0	0	0	0	0
C. Servicios Generales (C=c1+c2+c3+c4+c5+c6+c7+c8+c9)	0	0	0	0	0	0
c1) Servicios Básicos	0	0	0	0	0	0
c2) Servicios de Arrendamiento	0	0	0	0	0	0
c3) Servicios Profesionales, Científicos, Técnicos y Otros Servicios	0	0	0	0	0	0
c4) Servicios Financieros, Bancarios y Comerciales	0	0	0	0	0	0
c5) Servicios de Instalación, Reparación, Mantenimiento y Conservación	0	0	0	0	0	0
c6) Servicios de Comunicación Social y Publicidad	0	0	0	0	0	0
c7) Servicios de Traslado y Viáticos	0	0	0	0	0	0
c8) Servicios Oficiales	0	0	0	0	0	0
c9) Otros Servicios Generales	0	0	0	0	0	0
D. Transferencias, Asignaciones, Subsidios y Otras Ayudas (D=d1+d2+d3+d4+d5+d6+d7+d8+d9)	6,413,500	-187,362	6,226,138	4,533,298	4,533,298	1,692,840
d1) Transferencias Internas y Asignaciones al Sector Público	6,393,850	-192,182	6,201,668	4,508,828	4,508,828	1,692,840
d2) Transferencias al Resto del Sector Público	0	0	0	0	0	0
d3) Subsidios y Subvenciones	0	0	0	0	0	0
d4) Ayudas Sociales	19,650	4,820	24,470	24,470	24,470	0
d5) Pensiones y Jubilaciones	0	0	0	0	0	0
d6) Transferencias a Fideicomisos, Mandatos y Otros Análogos	0	0	0	0	0	0
d7) Transferencias a la Seguridad Social	0	0	0	0	0	0
d8) Donativos	0	0	0	0	0	0
d9) Transferencias al Exterior	0	0	0	0	0	0
E. Bienes Muebles, Inmuebles e Intangibles (E=e1+e2+e3+e4+e5+e6+e7+e8+e9)	0	0	0	0	0	0
e1) Mobiliario y Equipo de Administración	0	0	0	0	0	0
e2) Mobiliario y Equipo Educativo y Recreativo	0	0	0	0	0	0
e3) Equipo e Instrumental Médico y de Laboratorio	0	0	0	0	0	0
e4) Vehículos y Equipo de Transporte	0	0	0	0	0	0
e5) Equipo de Defensa y Seguridad	0	0	0	0	0	0
e6) Maquinaria, Otros Equipos y Herramientas	0	0	0	0	0	0
e7) Activos Biológicos	0	0	0	0	0	0
e8) Bienes Inmuebles	0	0	0	0	0	0
e9) Activos Intangibles	0	0	0	0	0	0
F. Inversión Pública (F=f1+f2+f3)	0	0	0	0	0	0
f1) Obra Pública en Bienes de Dominio Público	0	0	0	0	0	0
f2) Obra Pública en Bienes Propios	0	0	0	0	0	0
f3) Proyectos Productivos y Acciones de Fomento	0	0	0	0	0	0
G. Inversiones Financieras y Otras Provisiones (G=g1+g2+g3+g4+g5+g6+g7)	0	0	0	0	0	0
g1) Inversiones Para el Fomento de Actividades Productivas	0	0	0	0	0	0
g2) Acciones y Participaciones de Capital	0	0	0	0	0	0
g3) Compra de Títulos y Valores	0	0	0	0	0	0
g4) Concesión de Préstamos	0	0	0	0	0	0
g5) Inversiones en Fideicomisos, Mandatos y Otros Análogos	0	0	0	0	0	0
Fideicomiso de Desastres Naturales (Informativo)	0	0	0	0	0	0
g6) Otras Inversiones Financieras	0	0	0	0	0	0
g7) Provisiones para Contingencias y Otras Erogaciones Especiales	0	0	0	0	0	0
H. Participaciones y Aportaciones (H=h1+h2+h3)	0	0	0	0	0	0
h1) Participaciones	0	0	0	0	0	0
h2) Aportaciones	0	0	0	0	0	0
h3) Convenios	0	0	0	0	0	0
I. Deuda Pública (I=i1+i2+i3+i4+i5+i6+i7)	0	0	0	0	0	0
i1) Amortización de la Deuda Pública	0	0	0	0	0	0
i2) Intereses de la Deuda Pública	0	0	0	0	0	0
i3) Comisiones de la Deuda Pública	0	0	0	0	0	0
i4) Gastos de la Deuda Pública	0	0	0	0	0	0
i5) Costo por Coberturas	0	0	0	0	0	0
i6) Apoyos Financieros	0	0	0	0	0	0
i7) Adeudos de Ejercicios Fiscales Anteriores (ADEFAS)	0	0	0	0	0	0
II. Gasto Etiquetado (II=A+B+C+D+E+F+G+H+I)	6,413,500	1,042,963	7,456,463	1,460,910	1,448,782	5,995,553
A. Servicios Personales (A=a1+a2+a3+a4+a5+a6+a7)	0	0	0	0	0	0
a1) Remuneraciones al Personal de Carácter Permanente	0	0	0	0	0	0
a2) Remuneraciones al Personal de Carácter Transitorio	0	0	0	0	0	0
a3) Remuneraciones Adicionales y Especiales	0	0	0	0	0	0
a4) Seguridad Social	0	0	0	0	0	0
a5) Otras Prestaciones Sociales y Económicas	0	0	0	0	0	0
a6) Previsiones	0	0	0	0	0	0
a7) Pago de Estímulos a Servidores Públicos	0	0	0	0	0	0
B. Materiales y Suministros (B=b1+b2+b3+b4+b5+b6+b7+b8+b9)	0	0	0	0	0	0
b1) Materiales de Administración, Emisión de Documentos y Artículos Oficiales	0	0	0	0	0	0
b2) Alimentos y Utensilios	0	0	0	0	0	0

UNIVERSIDAD TECNOLÓGICA DE LA SIERRA SUR DE OAXACA
Estado Analítico del Ejercicio del Presupuesto de Egresos Detallado - LDF
Clasificación por Objeto del Gasto (Capítulo y Concepto)
Del 1 de enero al 30 de junio de 2019
(PESOS)

Concepto	Egresos					Subejercicio
	Aprobado	Ampliaciones/ (Reducciones)	Modificado	Devengado	Pagado	
b3) Materias Primas y Materiales de Producción y Comercialización	0	0	0	0	0	0
b4) Materiales y Artículos de Construcción y de Reparación	0	0	0	0	0	0
b5) Productos Químicos, Farmacéuticos y de Laboratorio	0	0	0	0	0	0
b6) Combustibles, Lubricantes y Aditivos	0	0	0	0	0	0
b7) Vestuario, Blancos, Prendas de Protección y Artículos Deportivos	0	0	0	0	0	0
b8) Materiales y Suministros Para Seguridad	0	0	0	0	0	0
b9) Herramientas, Refacciones y Accesorios Menores	0	0	0	0	0	0
C. Servicios Generales (C=c1+c2+c3+c4+c5+c6+c7+c8+c9)	0	0	0	0	0	0
c1) Servicios Básicos	0	0	0	0	0	0
c2) Servicios de Arrendamiento	0	0	0	0	0	0
c3) Servicios Profesionales, Científicos, Técnicos y Otros Servicios	0	0	0	0	0	0
c4) Servicios Financieros, Bancarios y Comerciales	0	0	0	0	0	0
c5) Servicios de Instalación, Reparación, Mantenimiento y Conservación	0	0	0	0	0	0
c6) Servicios de Comunicación Social y Publicidad	0	0	0	0	0	0
c7) Servicios de Traslado y Viáticos	0	0	0	0	0	0
c8) Servicios Oficiales	0	0	0	0	0	0
c9) Otros Servicios Generales	0	0	0	0	0	0
D. Transferencias, Asignaciones, Subsidios y Otras Ayudas (D=d1+d2+d3+d4+d5+d6+d7+d8+d9)	6,191,368	1,230,325	7,421,693	1,367,433	1,355,305	6,054,260
d1) Transferencias Internas y Asignaciones al Sector Público	6,176,248	1,230,325	7,406,573	1,367,433	1,355,305	6,039,140
d2) Transferencias al Resto del Sector Público	0	0	0	0	0	0
d3) Subsidios y Subvenciones	0	0	0	0	0	0
d4) Ayudas Sociales	15,120	0	15,120	0	0	15,120
d5) Pensiones y Jubilaciones	0	0	0	0	0	0
d6) Transferencias a Fideicomisos, Mandatos y Otros Análogos	0	0	0	0	0	0
d7) Transferencias a la Seguridad Social	0	0	0	0	0	0
d8) Donativos	0	0	0	0	0	0
d9) Transferencias al Exterior	0	0	0	0	0	0
E. Bienes Muebles, Inmuebles e Intangibles (E=e1+e2+e3+e4+e5+e6+e7+e8+e9)	222,132	-187,362	34,770	93,477	93,477	-58,707
e1) Mobiliario y Equipo de Administración	111,066	-111,066	0	12,947	12,947	-12,947
e2) Mobiliario y Equipo Educativo y Recreativo	111,066	-76,296	34,770	36,010	36,010	-1,240
e3) Equipo e Instrumental Médico y de Laboratorio	0	0	0	36,212	36,212	-36,212
e4) Vehículos y Equipo de Transporte	0	0	0	0	0	0
e5) Equipo de Defensa y Seguridad	0	0	0	0	0	0
e6) Maquinaria, Otros Equipos y Herramientas	0	0	0	2,993	2,993	-2,993
e7) Activos Biológicos	0	0	0	0	0	0
e8) Bienes Inmuebles	0	0	0	0	0	0
e9) Activos Intangibles	0	0	0	5,316	5,316	-5,316
F. Inversión Pública (F=f1+f2+f3)	0	0	0	0	0	0
f1) Obra Pública en Bienes de Dominio Público	0	0	0	0	0	0
f2) Obra Pública en Bienes Propios	0	0	0	0	0	0
f3) Proyectos Productivos y Acciones de Fomento	0	0	0	0	0	0
G. Inversiones Financieras y Otras Provisiones (G=g1+g2+g3+g4+g5+g6+g7)	0	0	0	0	0	0
g1) Inversiones Para el Fomento de Actividades Productivas	0	0	0	0	0	0
g2) Acciones y Participaciones de Capital	0	0	0	0	0	0
g3) Compra de Títulos y Valores	0	0	0	0	0	0
g4) Concesión de Préstamos	0	0	0	0	0	0
g5) Inversiones en Fideicomisos, Mandatos y Otros Análogos	0	0	0	0	0	0
Fidelcomiso de Desastres Naturales (Informativo)	0	0	0	0	0	0
g6) Otras Inversiones Financieras	0	0	0	0	0	0
g7) Provisiones para Contingencias y Otras Erogaciones Especiales	0	0	0	0	0	0
H. Participaciones y Aportaciones (H=h1+h2+h3)	0	0	0	0	0	0
h1) Participaciones	0	0	0	0	0	0
h2) Aportaciones	0	0	0	0	0	0
h3) Convenios	0	0	0	0	0	0
I. Deuda Pública (I=i1+i2+i3+i4+i5+i6+i7)	0	0	0	0	0	0
i1) Amortización de la Deuda Pública	0	0	0	0	0	0
i2) Intereses de la Deuda Pública	0	0	0	0	0	0
i3) Comisiones de la Deuda Pública	0	0	0	0	0	0
i4) Gastos de la Deuda Pública	0	0	0	0	0	0
i5) Costo por Coberturas	0	0	0	0	0	0
i6) Apoyos Financieros	0	0	0	0	0	0
i7) Adeudos de Ejercicios Fiscales Anteriores (ADEFAS)	0	0	0	0	0	0
III. Total de Egresos (III = I + II)	12,827,000	855,601	13,682,601	5,994,209	5,982,081	7,688,393

UNIVERSIDAD TECNOLÓGICA DE LA SIERRA SUR DE OAXACA
Estado Analítico del Ejercicio del Presupuesto de Egresos Detallado - LDF
Clasificación Administrativa
Del 1 de enero al 30 de junio de 2019
(PESOS)

Concepto	Egresos					Subejercicio
	Aprobado	Ampliaciones/ (Reducciones)	Modificado	Devengado	Pagado	
I. Gasto No Etiquetado (I=A+B+C+D+E+F+G+H)	6,413,500	-187,362	6,226,138	4,533,298	4,533,298	1,692,840
A. Universidad tecnológica de la sierra sur de Oaxaca	6,413,500	-187,362	6,226,138	4,533,298	4,533,298	1,692,840
II. Gasto Etiquetado (II=A+B+C+D+E+F+G+H)	6,413,500	1,042,963	7,456,463	1,460,911	1,448,783	5,995,552
A. Universidad tecnológica de la sierra sur de Oaxaca	6,413,500	1,042,963	7,456,463	1,460,911	1,448,783	5,995,552
III. Total de Egresos (III = I + II)	12,827,000	855,601	13,682,601	5,994,209	5,982,081	7,688,392

Segundo Informe trimestral enero-junio del ejercicio 2019

UNIVERSIDAD TECNOLÓGICA DE LA SIERRA SUR DE OAXACA						
Estado Analítico del Ejercicio del Presupuesto de Egresos Detallado - LDF						
Clasificación Funcional (Finalidad y Función)						
Del 1 de enero al 30 de junio de 2019						
(PESOS)						
Concepto	Egresos					Subejercicio
	Aprobado	Ampliaciones/ (Reducciones)	Modificado	Devengado	Pagado	
I. Gasto No Etiquetado (I=A+B+C+D)	6,413,500	-187,362	6,226,138	4,533,298	4,533,298	1,692,840
A. Gobierno (A=a1+a2+a3+a4+a5+a6+a7+a8)	0	0	0	0	0	0
a1) Legislación	0	0	0	0	0	0
a2) Justicia	0	0	0	0	0	0
a3) Coordinación de la Política de Gobierno	0	0	0	0	0	0
a4) Relaciones Exteriores	0	0	0	0	0	0
a5) Asuntos Financieros y Hacendarios	0	0	0	0	0	0
a6) Seguridad Nacional	0	0	0	0	0	0
a7) Asuntos de Orden Público y de Seguridad Interior	0	0	0	0	0	0
a8) Otros Servicios Generales	0	0	0	0	0	0
B. Desarrollo Social (B=b1+b2+b3+b4+b5+b6+b7)	6,413,500	-187,362	6,226,138	4,533,298	4,533,298	1,692,840
b1) Protección Ambiental	0	0	0	0	0	0
b2) Vivienda y Servicios a la Comunidad	0	0	0	0	0	0
b3) Salud	0	0	0	0	0	0
b4) Recreación, Cultura y Otras Manifestaciones Sociales	0	0	0	0	0	0
b5) Educación	6,413,500	-187,362	6,226,138	4,533,298	4,533,298	1,692,840
b6) Protección Social	0	0	0	0	0	0
b7) Otros Asuntos Sociales	0	0	0	0	0	0
C. Desarrollo Económico (C=c1+c2+c3+c4+c5+c6+c7+c8+c9)	0	0	0	0	0	0
c1) Asuntos Económicos, Comerciales y Laborales en General	0	0	0	0	0	0
c2) Agropecuaria, Silvicultura, Pesca y Caza	0	0	0	0	0	0
c3) Combustibles y Energía	0	0	0	0	0	0
c4) Minería, Manufacturas y Construcción	0	0	0	0	0	0
c5) Transporte	0	0	0	0	0	0
c6) Comunicaciones	0	0	0	0	0	0
c7) Turismo	0	0	0	0	0	0
c8) Ciencia, Tecnología e Innovación	0	0	0	0	0	0
c9) Otras Industrias y Otros Asuntos Económicos	0	0	0	0	0	0
D. Otras No Clasificadas en Funciones Anteriores (D=d1+d2+d3+d4)	0	0	0	0	0	0
d1) Transacciones de la Deuda Pública / Costo Financiero de la Deuda	0	0	0	0	0	0
d2) Transferencias, Participaciones y Aportaciones Entre Diferentes Niveles y Órdenes de Gobierno	0	0	0	0	0	0
d3) Saneamiento del Sistema Financiero	0	0	0	0	0	0
d4) Adeudos de Ejercicios Fiscales Anteriores	0	0	0	0	0	0
II: Gasto Etiquetado (II=A+B+C+D)	6,413,500	1,042,963	7,456,463	1,460,911	1,448,783	5,995,552
A. Gobierno (A=a1+a2+a3+a4+a5+a6+a7+a8)	0	0	0	0	0	0
a1) Legislación	0	0	0	0	0	0
a2) Justicia	0	0	0	0	0	0
a3) Coordinación de la Política de Gobierno	0	0	0	0	0	0
a4) Relaciones Exteriores	0	0	0	0	0	0
a5) Asuntos Financieros y Hacendarios	0	0	0	0	0	0
a6) Seguridad Nacional	0	0	0	0	0	0
a7) Asuntos de Orden Público y de Seguridad Interior	0	0	0	0	0	0
a8) Otros Servicios Generales	0	0	0	0	0	0
B. Desarrollo Social (B=b1+b2+b3+b4+b5+b6+b7)	6,413,500	1,042,963	7,456,463	1,460,911	1,448,783	5,995,552
b1) Protección Ambiental	0	0	0	0	0	0
b2) Vivienda y Servicios a la Comunidad	0	0	0	0	0	0
b3) Salud	0	0	0	0	0	0
b4) Recreación, Cultura y Otras Manifestaciones Sociales	0	0	0	0	0	0
b5) Educación	6,413,500	1,042,963	7,456,463	1,460,911	1,448,783	5,995,552
b6) Protección Social	0	0	0	0	0	0
b7) Otros Asuntos Sociales	0	0	0	0	0	0
C. Desarrollo Económico (C=c1+c2+c3+c4+c5+c6+c7+c8+c9)	0	0	0	0	0	0
c1) Asuntos Económicos, Comerciales y Laborales en General	0	0	0	0	0	0
c2) Agropecuaria, Silvicultura, Pesca y Caza	0	0	0	0	0	0
c3) Combustibles y Energía	0	0	0	0	0	0
c4) Minería, Manufacturas y Construcción	0	0	0	0	0	0
c5) Transporte	0	0	0	0	0	0
c6) Comunicaciones	0	0	0	0	0	0
c7) Turismo	0	0	0	0	0	0
c8) Ciencia, Tecnología e Innovación	0	0	0	0	0	0
c9) Otras Industrias y Otros Asuntos Económicos	0	0	0	0	0	0
D. Otras No Clasificadas en Funciones Anteriores (D=d1+d2+d3+d4)	0	0	0	0	0	0
d1) Transacciones de la Deuda Pública / Costo Financiero de la Deuda	0	0	0	0	0	0
d2) Transferencias, Participaciones y Aportaciones Entre Diferentes Niveles y Órdenes de Gobierno	0	0	0	0	0	0
d3) Saneamiento del Sistema Financiero	0	0	0	0	0	0
d4) Adeudos de Ejercicios Fiscales Anteriores	0	0	0	0	0	0
III. Total de Egresos (III = I + II)	12,827,000	855,601	13,682,601	5,994,209	5,982,081	7,688,392

UNIVERSIDAD TECNOLÓGICA DE LA SIERRA SUR DE OAXACA
Estado Análítico del Ejercicio del Presupuesto de Egresos Detallado - LDF
Clasificación de Servicios Personales por Categoría
Del 1 de enero al 30 de junio de 2019
(PESOS)

Concepto	Egresos					Subejercicio
	Aprobado	Ampliaciones/ (Reducciones)	Modificado	Devengado	Pagado	
I. Gasto No Etiquetado (I=A+B+C+D+E+F)	5,999,659	0	5,999,659	4,384,131	4,384,131	1,615,528
A. Personal Administrativo	4,001,855	0	4,001,855	3,048,565	3,048,565	953,290
B. Magisterio	1,997,804	0	1,997,804	1,335,566	1,335,566	662,238
C. Servicios de Salud (C=c1+c2)	0	0	0	0	0	0
c1) Personal Administrativo	0	0	0	0	0	0
c2) Personal Médico, paramédico y afín	0	0	0	0	0	0
D. Seguridad Pública	0	0	0	0	0	0
E. Gastos asociados a la implementación de nuevas leyes federales o reformas a las mismas (E=e1+e2)	0	0	0	0	0	0
e1) Nombre del Programa o Ley 1	0	0	0	0	0	0
e2) Nombre del Programa o Ley 2	0	0	0	0	0	0
F. Sentencias laborales definitivas	0	0	0	0	0	0
II. Gasto Etiquetado (I=A+B+C+D+E+F)	5,261,415	0	5,261,415	0	0	5,261,415
A. Personal Administrativo	3,528,989	0	3,528,989	0	0	3,528,989
B. Magisterio	1,732,426	0	1,732,426	0	0	1,732,426
C. Servicios de Salud (C=c1+c2)	0	0	0	0	0	0
c1) Personal Administrativo	0	0	0	0	0	0
c2) Personal Médico, paramédico y afín	0	0	0	0	0	0
D. Seguridad Pública	0	0	0	0	0	0
E. Gastos asociados a la implementación de nuevas leyes federales o reformas a las mismas (E=e1+e2)	0	0	0	0	0	0
e1) Nombre del Programa o Ley 1	0	0	0	0	0	0
e2) Nombre del Programa o Ley 2	0	0	0	0	0	0
F. Sentencias laborales definitivas	0	0	0	0	0	0
III. Total de Gasto en Servicios Personales (III = I + II)	11,261,074	0	11,261,074	4,384,131	4,384,131	6,876,943

Segundo informe trimestral enero-junio del ejercicio 2019

UNIVERSIDAD TECNOLÓGICA DE LA SIERRA SUR DE OAXACA

Informe sobre Estudios Actuariales - LDF

Del 1 de enero al 30 de junio de 2019

	Pensiones y jubilaciones	Salud	Riesgos de trabajo	Invalidez y vida	Otras prestaciones sociales
<p>Tipo de Sistema Prestación laboral o Fondo general para trabajadores del estado o municipio Beneficio definido, Contribución definida o Mixto</p> <p>Población afiliada Activos Edad máxima Edad mínima Edad promedio Pensionados y Jubilados Edad máxima Edad mínima Edad promedio Beneficiarios Promedio de años de servicio (trabajadores activos) Aportación individual al plan de pensión como % del salario Aportación del ente público al plan de pensión como % del salario Crecimiento esperado de los pensionados y jubilados (como %) Crecimiento esperado de los activos (como %) Edad de Jubilación o Pensión Esperanza de vida</p> <p>Ingresos del Fondo Ingresos Anuales al Fondo de Pensiones</p> <p>Nómina anual Activos Pensionados y Jubilados Beneficiarios de Pensionados y Jubilados</p> <p>Monto mensual por pensión Máximo Mínimo Promedio</p> <p>Monto de la reserva</p> <p>Valor presente de las obligaciones Pensiones y Jubilaciones en curso de pago Generación actual Generaciones futuras</p> <p>Valor presente de las contribuciones asociadas a los fondos futuros de cotización X% Generación actual Generaciones futuras</p> <p>Valor presente de aportaciones Generación actual Generaciones futuras Otros Ingresos</p> <p>Déficit/superávit actuarial Generación actual Generaciones futuras</p> <p>Periodo de suficiencia Año de descapitalización Tasa de rendimiento</p> <p>Estudio actuarial Año de elaboración del estudio actuarial Empresa que elaboró el estudio actuarial</p>					

Segundo informe trimestral enero-junio del ejercicio 2019



GOBIERNO DEL ESTADO
DE OAXACA

UNIVERSIDAD TECNOLÓGICA DE LOS VALLES CENTRALES DE OAXACA

2do Informe Trimestral
Periodo Enero – Junio del Ejercicio 2019



RESULTADOS GENERALES

I. FONDOS DE INVERSION Y SISTEMA DE GESTION DE LA CALIDAD

En la Universidad Tecnológica de los Valles Centrales de Oaxaca se realizan actividades académicas, gestión de recursos, administración, entre otras, en la Universidad Tecnológica de los Valles Centrales de Oaxaca se han realizado del 01 de enero al 30 de Junio del 2019, diferentes actividades de acuerdo a competencia entre los que destacan:

➤ Recursos del programa de Aportaciones múltiples FAM 2018.

La gestión y seguimiento para la aplicación de los recursos FAM 2018

Cafetería (obra)	Monto autorizado: \$ 6,000,000.00
------------------	-----------------------------------

Inicio de los trabajos: 02 de enero del 2018

Avance de obra: 90%.

Constructora: Celso Castellanos S.A. de C. V

Mobiliario	Monto autorizado: \$ 800,000.00
------------	---------------------------------

Ejercido: \$ 800,000.00

corresponde al 100.00 %

Equipamiento	Monto autorizado: \$ 1,928,335.00
--------------	-----------------------------------

Ejercido: \$ 1,928,335.00

corresponde al 100.00 %

Sistema modular de equipamiento para saneamiento de aguas residuales con recuperación.	Monto autorizado: \$ 2,000,000.00
--	-----------------------------------

Inicio de los trabajos: 15 de diciembre del 2018.

Avance: 100%

Constructora: Obras de infraestructuras y saneamiento de Antequera S.A de C.V

Equipamiento especializado	Monto autorizado: \$ 4,800,000.00
----------------------------	-----------------------------------

Ejercido: \$ 4,800,000.00

corresponde al 100.00 %

Reintegrando el día 25 de enero la cantidad de \$ 365,741.44, que corresponde al recurso no ejercido en el ejercicio 2018.



II. GENERACIÓN, MANEJO, CONTROL Y SEGUIMIENTO DE INFORMACIÓN:

- Aprobación del programa anual de trabajo; en donde se establecen y se da seguimiento a las actividades a realizar por las diferentes carreras de la universidad y las diferentes áreas de la UTVCO.
- Primera sesión de consejo 2019. Informe de actividades realizadas por la Universidad en el primer trimestre Enero- Marzo 2019, bajo los lineamientos establecidos por la Coordinación General de Universidades Tecnológicas y Politécnicas (CGUTyP).
- Segunda sesión de consejo 2019. Informe de actividades realizadas por la Universidad en el primer trimestre abril- junio 2019, bajo los lineamientos establecidos por la Coordinación General de Universidades Tecnológicas y Politécnicas (CGUTyP), a realizarse en el mes de agosto del 2019.
- Programa operativo Anual 2019 (POA), cuatrimestres enero-abril, mayo-agosto, bajo los lineamientos establecidos por la Coordinación General de Universidades Tecnológicas y Politécnicas (CGUTyP).
- Modelo de Evaluación de la Calidad del Subsistema de Universidades Tecnológicas (MECASUT 2017-2018), bajo los lineamientos establecidos por la Coordinación General de Universidades Tecnológicas y Politécnicas (CGUTyP).
- Estadística de procedencia estadística. Se elabora para conocer la cobertura regional de procedencia de los alumnos de la Universidad Tecnológica de los Valles Centrales de Oaxaca; bajo los lineamientos establecidos por la Coordinación General de Universidades Tecnológicas y Politécnicas (CGUTyP).
- Segundo avance de gestión Abril – Junio del 2019. Planeación, organización y control de recursos financieros de la Universidad Tecnológica de los Valles Centrales de Oaxaca del cuatrimestre Enero – Abril; Mayo - Agosto del 2019.
- Estadística básica Enero –Abril 2019. Informe estadísticos de aprovechamiento escolar, causa de bajas, becas nuevo ingreso, base de titulados y matrícula alcanzada del cuatrimestre Enero - Abril 2019.
- Carrera atlética UTVCO en el marco del 10º Aniversario.
- Recibe la UTVCO certificación de calidad bajo la norma ISO 9001:2015. Esta certificación reconoce y ratifica a la Universidad Tecnológica como miembro de la élite de instituciones educativas certificadas en el país y el mundo.



- GLOBAL MENTORING WALK En el marco del Día Internacional de la Mujer, la Universidad Tecnológica de los Valles Centrales de Oaxaca a través del Centro Universitario para el Liderazgo de la Mujer (C- MUJER), coordinaron el Global Mentoring Walk que se realizó por primera vez en Oaxaca, para impulsar el liderazgo de la mujer como motor para el progreso económico, político y social de la entidad. 1 MOVIMIENTO + 15,000 MUJERES 174 CAMINATAS en 62 PAÍSES.
- 11ª Feria Gastronómica en San Pablo Huixtepec. Estudiantes de Gastronomía compartieron la riqueza culinaria de Oaxaca con platillos de Costa, Istmo y Mixteca, además presentaron una variedad de postres que las y los asistentes pudieron degustar. La actividad se realizó en la explanada de San Pablo Huixtepec.
- Certificación de estándares ECO 217 para la formación de capital humano de manera presencial y grupal.
- Curso de certificación estándar ECO 2017 en el manejo de procesador de textos digitales.
- Curso de certificación en el estándar ECO 108 manejo de procesador de hojas de cálculo.
- Curso en línea para la certificación en el estándar ECO109 manejo de procesador de hojas de presentación digital.
- Curso de actualización de evaluadores de competencias laborales de la UTVCO.
- Entrega formal de la planta de tratamiento por parte de los directivos de la Universidad Tecnológica de los Valles Centrales de Oaxaca y la Constructora Obras de infraestructuras y saneamiento de Antequera S.A de C.V.
- ENCUENTRO REGIONAL DEPORTIVO Y CULTURAL TEHUACÁN 2019 Participamos en el XXIII Encuentro Regional Deportivo y Cultural de Universidades Tecnológicas en Tehuacán en las disciplinas de Oratoria, Canto, Voleibol y Basquetbol en ramas varonil y femenil, Mural en Gis. Obteniendo el 1er. Lugar en las disciplinas de Oratoria y Canto.
- DONACIÓN DE LIBROS POR LA UNAM A NUESTRA BIBLIOTECA Como parte del Convenio de colaboración con la UNAM, recibimos 343 volúmenes de material bibliográfico que serán integrados a la Biblioteca "Rubén Vasconcelos"



Beltrán” de la UTVCO y servirán para lectura, aprendizaje e investigación de la comunidad Estudiantil.

- Participación la carrera de mecatrónica en expo-orienta educativa 2019 Oaxaca de Juárez.
- Participación en expo-orienta educativa 2019 Puerto Escondido.
- Durante el período de Enero-Marzo 2019, estudiantes del nivel TSU en Desarrollo de negocios, Energías Renovables, Gastronomía, Procesos Alimentarios, Agricultura Sustentable y Protegida, Diseño y moda Industrial, Mecatrónica y Tecnologías de la Información realizaron 74 visitas empresariales.
- Durante el período de Enero-Marzo 2019, estudiantes del nivel ingeniería en Desarrollo de negocios, Energías Renovables, Gastronomía, Procesos Alimentarios, Agricultura Sustentable y Protegida, Diseño y moda Industrial, Mecatrónica y Tecnologías de la Información realizaron 31 visitas empresariales.
- Durante el periodo Enero – Marzo se han firmado 8 convenios, de los cuales 5 corresponden a convenios generales de colaboración y 3 son convenios específicos que formalizan la educación dual y en alternancia de estudiantes de la carrera TSU en Energías Renovables.
- Estudiantes de la UTVCO Diseño Textil y Moda realizan con éxito el Foro “Moda Textil y Sustentabilidad en Oaxaca”, una actividad que reunió a expertas y expertos en el tema; un espacio para el diálogo compartiendo conocimiento y experiencias promoviendo la preservación de la cultural textil

III. ESTUDIOS, PROYECTOS Y ANÁLISIS.

- Elaboración plano topográfico y plano arquitectónico; así como catastro del proyecto “Construcción del área deportiva con obra exterior, vestidores y sanitarios en la Universidad Tecnológica De Los Valles Centrales De Oaxaca”
- Elaboración de presupuestos, generadores y tarjetas de precios unitarios del proyecto “Construcción del área deportiva con obra exterior, vestidores y sanitarios en la Universidad Tecnológica De Los Valles Centrales De Oaxaca”
- Elaboración de expediente técnico entregado a SINFRA. Dictamen de factibilidad técnica y económica, dictamen alineamiento y de uso de suelo, dictamen de impacto ambiental y licencia de construcción.



GOBIERNO DEL ESTADO
DE OAXACA

Oaxaca
JUNTOS CONSTRUIMOS EL CAMBIO



UTVCO
Universidad Tecnológica
de los Valles Centrales de Oaxaca

- Seguimiento y supervisión de los trabajos de construcción por parte de la Universidad como beneficiaria de la cafetería universitaria en la UTVCO.
- Dictamen alineamiento y de uso de suelo.
- Dictamen de impacto ambiental.
- Licencia de construcción.

CONCEPTO	EJERCICIO FISCAL 2019	EJERCICIO FISCAL 2018	CONCEPTO	EJERCICIO FISCAL 2019	EJERCICIO FISCAL 2018
ACTIVO			PASIVO		
ACTIVO CIRCULANTE			PASIVO CIRCULANTE		
EFFECTIVO Y EQUIVALENTES	8,702,947	7,680,432	CUENTAS POR PAGAR A CORTO PLAZO	1,974,891	879,069
DERECHOS A RECIBIR EFECTIVO O EQUIVALENTES	1,625,203	744,654	Total de PASIVO CIRCULANTE	1,974,891	879,069
Total de ACTIVO CIRCULANTE	10,328,150	8,425,085	PASIVO NO CIRCULANTE		
ACTIVO NO CIRCULANTE			CUENTAS POR PAGAR A LARGO PLAZO	8,267	9,267
BIENES INMUEBLES, INFRAESTRUCTURA Y CONSTRUCCIONES EN PROCESO	56,084,600	56,084,600	Total de PASIVO NO CIRCULANTE	8,267	9,267
BIENES MUEBLES	27,781,209	21,697,524	TOTAL PASIVO	1,983,158	888,336
ACTIVOS INTANGIBLES	497,585	25,413	HACIENDA PÚBLICA/PATRIMONIO		
DEPRECIACIÓN, DETERIORO Y ARMORTIZACIÓN ACUMULADA DE BIENES E INTANGIBLES	-3,143,905	0	HACIENDA PÚBLICA/PATRIMONIO CONTRIBUIDO		
Total de ACTIVO NO CIRCULANTE	81,219,489	77,807,537	DONACIONES DE CAPITAL	2,810,997	2,810,997
TOTAL DE ACTIVOS	91,547,639	86,232,622	ACTUALIZACIÓN DE LA HACIENDA PÚBLICA/ PATRIMONIO	382,318	382,318
			Total de HACIENDA PÚBLICA/PATRIMONIO CONTRIBUIDO	3,193,315	3,193,315
			HACIENDA PÚBLICA/PATRIMONIO GENERADO		
			RESULTADOS DE EJERCICIO (AHORRO/ DESAHORRO)	0	0
			RESULTADOS DE EJERCICIOS ANTERIORES	79,605,926	74,487,485
			Total de HACIENDA PÚBLICA/PATRIMONIO GENERADO	79,605,926	74,487,485
			TOTAL HACIENDA	82,799,241	77,680,799
			Resultados del Ejercicio (Ahorro/Desahorro)	6,765,240	7,663,487
			Total de Pasivo y Patrimonio/Hacienda Pública	91,547,639	86,232,622


 JEFA DEL DEPARTAMENTO DE RECURSOS FINANCIEROS,
 PROGRAMACIÓN Y CONTABILIDAD
 L.C. MONICA ANACARI MORALES BARRANCO



Valles Centrales
 OAXACA
**DIRECCIÓN DE
 ADMINISTRACIÓN
 Y FINANZAS**



C.P. EMILIO RIVERA MORENO


 RECTORA
 M.C. NYDIA DELHI MATA SÁNCHEZ

CONCEPTO	EJERCICIO FISCAL 2019	EJERCICIO FISCAL 2018	CONCEPTO	EJERCICIO FISCAL 2019	EJERCICIO FISCAL 2018
INGRESOS Y OTROS BENEFICIOS			GASTOS Y OTRAS PÉRDIDAS		
PARTICIPACIONES, APORTACIONES, CONVENIOS, INCENTIVOS DERIVADOS DE LA COLABORACION FISCAL, FONDOS DISTINGUIDOS	27,394,023	25,559,174	TRANSFERENCIAS, ASIGNACIONES, SUBSIDIOS Y OTRAS AYUDAS	17,484,878	17,895,687
TRANSFERENCIAS, ASIGNACIONES, SUBSIDIOS Y OTRAS AYUDAS	27,394,023	25,559,174	TRANSFERENCIAS INTERNAS Y ASIGNACIONES AL SECTOR PÚBLICO	17,484,878	17,862,958
TOTAL DE INGRESOS Y OTROS BENEFICIOS	27,394,023	25,559,174	AYUDAS SOCIALES	0	32,729
			OTROS GASTOS Y PÉRDIDAS EXTRAORDINARIAS	3,143,905	0
			ESTIMACIONES, DEPRECIACIONES, DETERIOROS, OBSOLESCENCIA Y AMORTIZACIONES	3,143,905	0
			TOTAL DE GASTOS Y OTRAS PERDIDAS	20,628,783	17,895,687
			AHORRO NETO DEL EJERCICIO	6,765,240	7,663,487


 JEFA DEL DEPARTAMENTO DE RECURSOS FINANCIEROS, PROGRAMACIÓN Y CONTABILIDAD
 L.C. MONICA ANACARI MORALES BARRANCO


 OAXACA DIRECTOR DE ADMINISTRACIÓN Y FINANZAS
 DIRECCIÓN DE ADMINISTRACIÓN Y FINANZAS


 C.P. EMILIO RIVERA MORENO

RECTORA

 M.C. NYDIA DELHI MATA SÁNCHEZ

Concepto	Hacienda Pública/ Patrimonio			Ajustes por Cambios de Valor	Total
	Contribuido	Generado			
		Ejerc. Ant.	Del Ejercicio		
Patrimonio Neto Inicial Ajustado del Ejercicio	2,818,448	0	0	0	2,818,448
ACTUALIZACIONES DEL PATRIMONIO	7,451	0	0	0	7,451
DONACIONES DE CAPITAL	2,810,997	0	0	0	2,810,997
Variaciones de la Hacienda Pública / Patrimonio Neto del Ejercicio	0	0	74,487,485	0	74,487,485
RESULTADOS DE EJERCICIOS ANTERIORES	0	0	74,487,485	0	74,487,485
RESULTADOS DEL EJERCICIO (AHORRO/ DESAHORRO)	0	0	0	0	0
Hacienda Pública / Patrimonio Neto Final del Ejercicio 2018	2,818,448	0	74,487,485	0	77,305,933
Cambios en la Hacienda Pública / Patrimonio Neto del Ejercicio 2019	3,193,315	0	0	0	3,193,315
ACTUALIZACIONES DEL PATRIMONIO	382,318	0	0	0	382,318
DONACIONES DE CAPITAL	2,810,997	0	0	0	2,810,997
Variaciones de la Hacienda Pública / Patrimonio Neto del Ejercicio	0	0	72,851,595	0	72,851,595
RESULTADOS DE EJERCICIOS ANTERIORES	0	0	79,605,926	0	79,605,926
RESULTADOS DEL EJERCICIO (AHORRO/ DESAHORRO)	0	0	-6,754,332	0	-6,754,332
Saldo Neto en la Hacienda Pública / Patrimonio 2019	3,193,315	0	72,851,595	0	76,044,910


 JEFA DEL DEPARTAMENTO DE RECURSOS FINANCIEROS, PROGRAMACIÓN Y CONTABILIDAD
 L.C. MONICA ANACARI MORALES BARRANCO



 DIRECTOR DE ADMINISTRACIÓN Y FINANZAS
 C.P. EMILIO RIVERA MORENO

DIRECCIÓN DE ADMINISTRACIÓN Y FINANZAS


 RECTORA
 M.C. NYDIA DELHI MATA SÁNCHEZ

CONCEPTO	ORIGEN	APLICACIÓN	CONCEPTO	ORIGEN	APLICACIÓN
ACTIVO	3,143,905	8,458,922	PASIVO	1,095,822	1,000
ACTIVO CIRCULANTE	0	1,903,065	PASIVO CIRCULANTE	1,095,822	0
EFFECTIVO Y EQUIVALENTES	0	1,022,515	CUENTAS POR PAGAR A CORTO PLAZO	1,095,822	0
DERECHOS A RECIBIR EFECTIVO O EQUIVALENTES	0	880,549	PASIVO NO CIRCULANTE	0	1,000
ACTIVO NO CIRCULANTE	3,143,905	6,555,857	CUENTAS POR PAGAR A LARGO PLAZO	0	1,000
BIENES INMUEBLES, INFRAESTRUCTURA Y CONSTRUCCIONES EN PROCESO	0	0	HACIENDA PÚBLICA/PATRIMONIO	5,118,442	0
BIENES MUEBLES	0	6,083,685	HACIENDA PÚBLICA/PATRIMONIO CONTRIBUIDO	0	0
ACTIVOS INTANGIBLES	0	472,172	DONACIONES DE CAPITAL	0	0
DEPRECIACIÓN, DETERIORO Y ARMORTIZACIÓN ACUMULADA DE BIENES E INTANGIBLES	3,143,905	0	ACTUALIZACIÓN DE LA HACIENDA PÚBLICA/ PATRIMONIO	0	0
			HACIENDA PÚBLICA/PATRIMONIO GENERADO	5,118,442	0
			RESULTADOS DE EJERCICIO (AHORRO/ DESAHORRO)	0	0
			RESULTADOS DE EJERCICIOS ANTERIORES	5,118,442	0
			RESULTADOS DEL EJERCICIO (AHORRO/DESAHORRO)	1,834,849	0
			TOTALES	8,049,113	1,000


 JEFA DEL DEPARTAMENTO DE RECURSOS FINANCIEROS,
 PROGRAMACIÓN Y CONTABILIDAD
 L.C. MONICA ANACARI MORALES BARRANCO



DIRECCIÓN DE ADMINISTRACIÓN Y FINANZAS
 VALLES CENTRALES OAXACA
 DIRECTOR DE ADMINISTRACIÓN Y FINANZAS

 C.P. EMILIO RIVERA MORENO

RECTORA

 M.C. NYDIA DELHI MATA SÁNCHEZ

INFORME DE CUENTA PÚBLICA 2019
UNIVERSIDAD TECNOLÓGICA DE LOS VALLES CENTRALES DE OAXACA
ESTADO DE FLUJO DE EFECTIVO
DEL 1° DE ENERO AL 30 DE JUNIO DE 2019




	Concepto	Periodo actual Junio 2019	Periodo anterior 2018
Flujos de Efectivo de las Actividades de Operación			
	Origen	18,963,526.15	51,485,581.87
42210	Transferencias Internas y Asignaciones al Sector Público	27,394,023.33	48,549,723.70
21121	Deudas por adquisición de bienes y contratación de servicios por pagar a cp	- 4,092,709.29	3,254,136.24
21151	Transferencias Internas y Asignaciones al Sector Público	- 1,029,409.64	- 627,650.73
21171	Retenciones de impuestos por pagara a c.p.	- 527,944.20	66,889.04
21172	Retenciones del sistema de Seg. Social por pagar a c.p.	360.42	5,572.48
21179	Otras retenciones y contribuciones por paga a c.p.	9,814.30	34,553.32
21191	Fondos Rotatorios por pagar a CP		- 50,000.00
21194	Cuentas por pagar por restamos otorgados	- 2,141.75	731.24
21199	Otras cuentas por pagar a c.p.	- 1,540,219.42	1,385,752.18
22111	Deudas por adquisición de bienes y contratación de Servicios por pagar LP	- 1,000.04	
31200	Donacion de capital		
31300	Actualizacion del Patrimonio		7,451.00
32100	resultados del ejercicio (ahorro/ desahorro)	- 6,754,331.51	- 1,664,330.66
32200	Resultado de Ejercicios Anteriores	5,507,083.95	522,754.06
	Aplicación	16,701,913.65	47,187,002.61
11112	Fondos fijos de caja		
11239	Otros deudores diversos por cobrar a c.p.	41,843.44	- 1,361,740.18
12411	Muebles de oficina y estantería	- 84,650.00	139,336.65
12413	Equipo de Computo y de Tecnologías de la Información	- 115,870.43	904,991.73
12419	Otros Mobiliarios y Equipos de Administración	- 10,440.00	- 43,897.88
12421	Equipo y aparatos Audiovisuales	-	98,456.75
12423	Camara Fotografica y de Video	- 2,408.54	90,705.74
12429	Otro Mobiliario y Equipo Educativo y Recreativo	- 560,777.30	1,598,587.37
12431	Equipo Medico y de Laboratorio	-	-
12432	Instrumental Medico y de Laboratorio	- 0.50	- 23,828.62
12441	Automoviles y Camiones	-	- 383,947.00
12461	Maquinaria y equipo agropecuario		
12462	Maquinaria y equipo agropecuario		
12464	Sistemas de aire acondicionado, calefacción y de refrigeración industrial y comercial	- 13,860.00	266,665.97
12465	Equipo de comunicación y telecomunicacion	-	491,808.68
12466	Equipos de generacion electrica, aparatos y accesorios electricos	-	858,799.16
12467	Herramientas y Maquinas-Herramientas	- 36,800.98	1,129,322.48
12469	Otros equipos	-	1,482,072.47
12471	Bienes Artisticos, Culturales y cientificos.		
12510	Software	-	144,277.10
12541	Licencias Informaticas e Intelectuales		-
12631	Depreciacion Acumulada de Mobiliario y Equipo de Administracion	- 1,857,990.85	
12632	Depreciación Acumulada de Mobiliario y equipo Educativo y recreativo	- 245,033.90	
12633	Depreciación Acumulada de equipo e instrumental medico y de Laboratorio	- 86,544.75	
12634	Depreciación Acumulada de Equipo de Transporte	- 366,112.00	
12636	Depreciación Acumulada de Maquinaria, Otros Equipos y Herramientas	- 588,223.85	
52110	Asignaciones al Sector Público	17,484,877.96	41,687,063.13
52410	Ayudas Sociales a Personas		
52420	Becas		108,329.06
52430	Ayudas sociales a instituciones		
55151	Depreciacion de Mobiliario y Equipo de Administracion	1,857,990.85	
55152	Depreciación de Mobiliario y equipo Educativo y recreativo	245,033.90	
55153	Depreciación de equipo e instrumental medico y de Laboratorio	86,544.75	
55154	Depreciación de Equipo de Transporte	366,112.00	

INFORME DE CUENTA PÚBLICA 2019
UNIVERSIDAD TECNOLÓGICA DE LOS VALLES CENTRALES DE OAXACA
ESTADO DE FLUJO DE EFECTIVO
DEL 1° DE ENERO AL 30 DE JUNIO DE 2019




Concepto	Periodo actual Junio 2019	Periodo anterior 2018
Flujos de Efectivo de las Actividades de Operación		
55156 Depreciación de Maquinaria, Otros Equipos y Herramientas	588,223.85	
55180 Disminución de bienes por pérdida, obsolescencia y deterioro		
Flujos netos de Efectivo por Actividades de Operación	2,261,612.50	4,298,579.26
Flujos de Efectivo de las Actividades de Inversión		
Origen		
Aplicación		
Flujos Netos de Efectivo por Actividades de Inversión	-	-
Flujo de Efectivo de las Actividades de Financiamiento		
Origen		
Aplicación		
Flujos netos de Efectivo por Actividades de Financiamiento	-	-
Incremento/Disminución Neta en el Efectivo y Equivalentes al Efectivo	2,261,612.50	4,298,579.26
Efectivo y Equivalentes al Efectivo al Inicio del Ejercicio	6,441,334.50	2,142,755.24
Efectivo y Equivalentes al Efectivo al Final del Ejercicio	8,702,947.00	6,441,334.50


 C.P. EMILIO RIVERA MORENO
 DIRECTOR DE ADMINISTRACIÓN Y FINANZAS


 M.C. NYDIA DELHI MATA SANCHEZ
 RECTORA

 Valles Centrales
 OAXACA
**DIRECCIÓN DE
 ADMINISTRACIÓN
 Y FINANZAS**


 L.C. MONICA ANACARI MORALES BARRANCO
 JEFE DEL DEPTO. DE RECURSOS FINANCIEROS,
 PROGRAMACION Y CONTABILIDAD

DESCRIPCION	SALDO INICIAL	PERIODO		SALDO FINAL	FLUJO
		CARGOS	ABONOS		
ACTIVO					
ACTIVO CIRCULANTE	8,024,694	30,632,564	28,329,108	10,328,150	2,303,456
EFECTIVO Y EQUIVALENTES	6,441,335	27,750,773	25,489,161	8,702,947	2,261,613
DERECHOS A RECIBIR EFECTIVO O EQUIVALENTES	1,583,360	2,881,791	2,839,947	1,625,203	41,843
ACTIVO NO CIRCULANTE	85,188,202	7,250,146	11,218,859	81,219,489	-3,968,713
BIENES INMUEBLES, INFRAESTRUCTURA Y CONSTRUCCIONES EN PROCESO	56,084,600	---	---	56,084,600	---
BIENES MUEBLES	28,606,017	7,027,370	7,852,178	27,781,209	-824,808
ACTIVOS INTANGIBLES	497,585	121,997	121,997	497,585	---
DEPRECIACIÓN, DETERIORO Y ARMORTIZACIÓN ACUMULADA DE BIENES E INTANGIBLES	---	100,779	3,244,684	-3,143,905	3,143,905
TOTAL ACTIVO	93,212,896	37,882,710	39,547,967	91,547,639	-1,665,257


 Valles Centrales OAXACA

 JEFA DEL DEPARTAMENTO DE RECURSOS FINANCIEROS, PROGRAMACIÓN Y CONTABILIDAD
 L.C. MONICA ANACARI MORALES BARRANCO

 DIRECTOR DE ADMINISTRACIÓN Y FINANZAS
 C.P. EMILIO RIVERA MORENO
DIRECCIÓN DE ADMINISTRACIÓN Y FINANZAS

RECTORA

 M.C. NYDIA DELHI MATA SÁNCHEZ

DENOMINACIÓN DE LAS DEUDAS	MONEDA DE CONTRATACIÓN	INSTITUCION O PAÍS ACREEDOR	SALDO INICIAL DEL PERIODO	SALDO FINAL DEL PERIODO
DEUDA PÚBLICA				
Corto Plazo				
Deuda Interna				
Instituciones de Crédito	PESOS	MEXICO	0	0
Títulos y Valores			0	0
Arrendamientos Financieros			0	0
Deuda Externa				
Organismos Financieros Internacionales			0	0
Deuda Bilateral			0	0
Títulos y Valores			0	0
Arrendamientos Financieros			0	0
Subtotal a Corto Plazo			0	0
Largo Plazo				
Deuda Interna				
Instituciones de Crédito	PESOS	MEXICO	0	0
Títulos y Valores			0	0
Arrendamientos Financieros			0	0
Deuda Externa				
Organismos Financieros Internacionales			0	0
Deuda Bilateral			0	0
Títulos y Valores			0	0
Arrendamientos Financieros			0	0
Subtotal a Largo Plazo			0	0
OTROS PASIVOS				
OTROS	PESOS	MEXICO	0	0
SUBTOTAL OTROS PASIVOS			0	0
TOTAL DEUDA Y OTROS PASIVOS			0	0



INFORME SOBRE PASIVOS CONTINGENTES

DEUDAS POR ADQUISICIÓN DE BIENES Y CONTRATACIÓN DE SERVICIOS POR PAGAR A C.P.

Están conformadas por Acreedores Diversos de la Universidad, por la adquisición de activos el saldo es de \$ 109,006.01 (Ciento nueve mil seis pesos 01/100 M.N) y lo integran las siguientes Subcuentas.

- MAYORISTAS EN COMPUTO DE ANTEQUERA, por \$ 26,606.01, corresponde por la solicitud de recurso en CLC 267 y 323, para la adquisición de dos video proyectores y rota folios para las diferentes actividades docentes en la Universidad Tecnológica de los Valles Centrales de Oaxaca, este adeudó se cancela en los mes siguientes cuando SEFIN nos ministre el recurso solicitado y se pague al Acreedor.
- PROMOTORA COMERCIAL TORRES BATIZ, por \$ 82,400.00, corresponde a la solicitud de recurso en CLC 271 para la adquisición de sillas de paleta asiento y paleta en polipropileno, para equipar salones de las carreras de la UTVCO, este adeudó se cancela en los mes de siguientes cuando SEFIN nos ministre el recurso y se pague al Acreedor.

DEUDAS A PROVEEDORES POR ADQUISICION MATERIALES Y SUMINISTROS

Están conformadas por los diversos Proveedores de la Universidad, el saldo es de \$ 1,329,235.53 (Un millón trescientos veintinueve mil doscientos treinta y cinco pesos 53/100 M.N) lo integran los compromisos de pago por la adquisición de bienes y servicios para satisfacer las necesidades operativas de la UTVCO y se integra de la siguiente manera:

- UNIVERSIDAD TECNOLOGICA DE LOS VALLES CENTRALES DE OAXACA por \$ 478.84 corresponde a subsidio al empleo generado y cargado en CLC de nómina de la primera y segunda quincena del mes de Junio 2019, este saldo se cancela en el mes siguiente cuando se pague el impuesto correspondiente.
- ABC AEROLINEAS SA DE C.V, por \$ 20,219.50 corresponde a lo solicitado en CLC 267 y 324 del ejercicio 2016, para pago de vuelos aéreos del personal de la UTVCO, este saldo se cancela en el mes siguiente cuando ministren el recurso y se pague a proveedor.
- AUTOPISTA ARCO NORTE SA DE CV por \$ 950.10 correspondiente a solicitado en CLC, para pago de combustible para el vehículo oficial y trasladarse a la Cd. de



Querétaro, este saldo se cancela en el mes siguiente cuando ministren el recurso y se pague a proveedor.

- AEROVIAS DE MEXICO SA DE CV, por \$ 44,011.00 corresponde a lo solicitado en CLC 267 y 324 del ejercicio 2016, para pago de vuelos aéreos del personal de la UTVCO, este saldo se cancela en el mes siguiente cuando ministren el recurso y se pague a proveedor.
- ASOCIACION NACIONAL DE UNIVERSIDADES TECNOLOGICAS A.C. por \$ 10,000.00 correspondiente a lo solicitado en CLC 323 del ejercicio 2016, para pago de inscripción para participar en el Congreso Nacional de Innovación y Emprendimiento del Subsistema de Universidades Tecnológicas y Politécnicas 2016, este saldo se cancela en el mes siguiente cuando ministren el recurso y se pague a proveedor.
- AUTOS PULLMAN, S.A. DE C.V. por \$ 1,998.00, correspondiente a pago de transporte terrestre de personal de la Universidad Tecnológica de los valles Centrales de Oaxaca, que sale de comisión a diferentes lugares por tramites propios de la institución, este saldo se cancela en los meses siguientes cuando se pague a proveedor.
- CONCEPCION MARGARITA BARRANCO VILA, por \$ 950.00 corresponde a lo solicitado en CLC 243, para pago de factura 418 por adquisición de corona floral para acudir a funeral de familiar del personal de la UTVCO, este saldo se cancela en el mes siguiente cuando ministren el recurso y se pague a proveedor.
- CHIMALLY EMPRESAS TURISTICAS SA DE CV por \$ 6,124.99 corresponde a lo solicitado en CLC 267 Y 341 del ejercicio 2016, por la emisión de boletos de vuelos aéreos del personal de la UTVCO, este saldo se cancela en el mes siguiente cuando ministren el recurso y se pague a proveedor.
- COMERCIAL OAXAQUEÑA DE PINTURAS SA DE CV, por \$ 1,412.00 correspondiente a la adquisición de una cubeta de cemento plástico para dar mantenimiento a los techos de las instalaciones de la UTVCO, el saldo se cancela en los meses siguientes cuando se pague a proveedor.
- COMERCIAL DE PINTURAS Y ACABADOS SA DE CV, por \$ 4,819.00, corresponde a lo solicitado en CLC 299 del ejercicio 2016, para compra de pinturas y artículos para mantenimiento de las diversas áreas de la UTVCO, este saldo se cancela en el mes siguiente cuando ministren el recurso y se pague a proveedor.



- CONCESIONARIA VUELA COMPAÑÍA DE AVIACION, S.A.P.I DE C.V. por \$ 1,119.00 correspondiente a pasajes aéreos de la Mtra. Nydia Delhi Mata Sánchez, Rectora de la UTVCO, el saldo se cancela en los meses siguientes, cuando se pague a proveedor.
- DISTRIBUIDORA DE SISTEMAS ADMINISTRATIVOS SOFTPAQ S.A DDE C.V. por \$ 2,192.40, correspondiente a renovación de licencia anual de un usuario para el sistema de facturación COMPAQ de la Universidad Tecnológica de los Valles Centrales de Oaxaca, este saldo se cancela en los meses siguientes cuando SEFIN nos ministre el recurso y se pague a proveedor.
- DORA CONCEPCION GARCIA CORDOVA por \$ 137.40 solicitado en CLC por concepto de fotocopiado de cuadernillos con información contable y financiera de la UTVCO, correspondiente al mes de Abril y Mayo 2016, para entregar en la Contraloría del Estado de Oaxaca, este saldo se cancela en el mes siguiente cuando se pague a proveedor.
- JULIO CESAR GONZALEZ KATZ por \$ 1,500.03 correspondiente a pago por emisión de boletos para vuelos aéreos, este saldo se cancela en el mes siguiente cuando SEFIN ministre el recurso y se pague a proveedor.
- GRUPO PARISINA SA DE CV por \$ 224.85, corresponde a lo solicitado en CLC 243 del ejercicio 2016, para pago de compra de suministros diversos a utilizar en los diversos departamentos de la UTVCO, este saldo se cancela en el mes siguiente cuando ministren el recurso y se pague a proveedor.
- GASOLINERA VALLES DE ZIMATLAN SA DE CV. Por \$ 8,000.00, corresponde a lo solicitado en CLC para compra de combustible a utilizar en los diferentes vehículos de la Universidad Tecnológica de los Valles Centrales de Oaxaca, el saldo se cancela en los meses siguientes cuando SEFIN ministre el recurso y se pague a proveedor.
- HDI SEGUROS S.A DE C.V por \$ 10,590.50, corresponde a lo solicitado en CLC para pago de seguro de automóviles residentes de una Esprínter y camioneta Nissan doble cabina, propiedad de la Universidad Tecnológica de los valles centrales de Oaxaca, este saldo se cancela en los meses siguientes, cuando ministren el recurso solicitado y se pague a proveedor.
- LOS HUITZACHES SC DE RL por \$ 8,452.40, corresponde a lo solicitado en CLC 315 y 324 del ejercicio 2016, para compra de combustible para los vehículos asignados a la UTVCO, este saldo se cancela en los meses siguientes cuando ministren los recursos y se pague al proveedor.



- IMPLEMENTOS FORESTALES DEL SURESTE S.A DE C.V., corresponde a lo solicitado en CLC 243 del ejercicio 2016, por \$ 1,295.00 por la adquisición de materiales diversos a utilizar en las diversas actividades de jardinería en la UTVCO, este saldo se cancela en los meses siguientes cuando ministren los recursos y se pague al proveedor. este saldo se cancela en los meses siguientes cuando ministren los recursos y se pague al proveedor.
- INSTITUTO MEXICANO DE NORMALIZACION CERTIFICACION, A.C. por \$ 73,174.00 el saldo corresponde a recurso solicitado en CLC 324 y 326 del ejercicio 2016, por concepto de pago de servicio de auditoria al sistema de gestión de la calidad bajo la Norma ISO 9001:200, el saldo se cancela en los meses siguientes cuando ministren los recursos y se pague al proveedor.
- MODATELAS S.A.P.I DE C.V. POR \$ 139.84, corresponde a lo solicitado en CLC 243 del ejercicio 2016, por compra de rafia y listón que se utilizara en la 3ra feria Tecnológica Universitaria de la UTVCO, este adeudó se cancela en los mes de siguientes cuando SEFIN nos ministre el recurso y se pague al proveedor.
- NUEVA WAL MART DE MEXICO S DE RL DE CV. Por \$ 406.00, correspondiente a lo solicitado en CLC por compra de suministros diversos que se utilizara en los diferentes eventos realizados en la UTVCO, este adeudó se cancela en los mes de siguientes cuando SEFIN nos ministre el recurso y se pague al proveedor.
- OPERADORA DE GASOLINERAS DEL SURESTE SA DE CV por \$ 950.11 correspondiente a lo solicitado en CLC para pago de combustible para el vehículo oficial y trasladarse a diferentes lugares , este saldo se cancela en el mes siguiente cuando ministren el recurso y se pague a proveedor
- OAXACA LEVEL TRADING COMPANY SA DE CV por \$ 23,020.89, correspondiente a lo solicitado en CLC, por compra de papelería para las diferentes áreas administrativas de la UTVCO, este adeudó se cancela en los mes de siguientes cuando SEFIN nos ministre el recurso y se pague al proveedor.
- RADIOMOVIL DIPSA S.A DE C.V por \$ 3,302.00 que corresponde a lo solicitado en CLC 316 del ejercicio 2016, para el pago de telefonía celular asignada a Rectoría de la UTVCO, este saldo se cancela en los meses de siguientes cuando SEFIN nos ministre el recurso y se pague al proveedor.
- REMODELACIONES Y MANTENIMIENTOS ARQUITECTONICOS SANTTI SA DE CV por \$ 11,600.00 correspondiente a la compra de un cristal templado de 9 mm. Para



el área de la biblioteca de la UTVCO, el saldo se cancela en el mes siguiente cuando la SEFIN ministre el recurso y se pague a proveedor.

- CABLEMAS TELECOMUNICACIONES S.A DE C.V por \$ 16,168.00, correspondiente a lo solicitado en CLC 362 del ejercicio 2016, para pago de servicio de internet que se utiliza en las diferentes áreas de la UTVCO, este saldo se cancela en los meses siguientes cuando SEFIN ministre el recurso y se pague al proveedor.
- UNIVERSIDAD TECNOLÓGICA DE LOS VALLES CENTRALES DE OAXACA, por \$ 817,622.85, que corresponde a lo solicitado en CLC para pago de prestaciones socioeconómicas para el personal de la UTVCO, esta cuenta se cancela en los meses siguientes cuando se pague las prestaciones al personal que corresponde.
- NYDIA DELHI MATA SANCHEZ por \$ 4,500.00, solicitado en CLC para pago de orden de viáticos UTVCO/062/2019 y UTVCO/065/2019 para asistir a la ciudad de México a reunión de trabajo a la CGUTyP, este saldo se cancela en los meses siguientes cuando se pague los viáticos correspondientes.
- FLOR WENDY GUZMAN SALAZAR, POR \$ 24,893.20 que corresponde a lo solicitado en CLC 246, CLC 245 y CLC 243 del ejercicio 2016, por la adquisición de refacciones y accesorios menores para equipo de transporte, de los vehículos asignados en la UTVCO, este saldo se cancela en los meses siguientes cuando SEFIN ministre el recurso y se pague al proveedor.
- MEGASERVICIO FIRA S.A DE C.V. por \$ 200.00 correspondiente a lo solicitado en CLC 315 por pago de combustible para vehículo oficial camioneta FORD Explorer, asignada al Mtro. Julián Luna, rector de la UTVCO, el saldo se cancela en el mes siguiente cuando SEFIN ministre el recurso y se pague a proveedor.
- GERARDO ORTIZ SANTIAGO por \$ 10,044.01 correspondiente a compra de material de conexión de PVC para implementar sistema de riego en la UTVCO, este saldo se cancela en los meses siguientes cuando se paga a proveedor.
- JOSE LUIS VILLAVICENCIO CRESPO por \$ 359.60 correspondiente a la compra de un sello a utilizar en el departamento de Servicios escolares de la UTVCO, el saldo se cancela en el mes siguiente cuando se pague a proveedor.
- ELIUD ROBLES RAMIREZ por \$ 200.00 solicitado en CLC 360 del ejercicio 2016, para el pago de Servicios profesionales en trabajo de campo para el levantamiento de información para el M&E correspondiente a "Monitoreo y Evaluación del programa de Sanidad e Inocuidad Agroalimentaria en sus componentes de salud



- animal, campaña contra la tuberculosis bovina 2015”, este saldo se cancela en los meses siguientes, cuando SEFIN ministre el recurso y se pague al proveedor.
- OSVALDO GARCIA HERNANDEZ por \$ 3,617.78, solicitado en CLC 360, para el pago de Servicios profesionales en trabajo de campo para el levantamiento de información para el M&E correspondiente a “Monitoreo y Evaluación del programa de Sanidad e Inocuidad Agroalimentaria en sus componentes de salud animal, campaña contra la tuberculosis bovina 2015”, este saldo se cancela en los meses siguientes, cuando SEFIN ministre el recurso y se pague al proveedor.
 - HOTEL FLAMINGOS PLAZA S.A DE C.V. por \$ 1,874.58 solicitado en CLC 303, para pago de servicios de hospedaje del Mtro. Julián Luna, ex-rector de la UTVCO, este saldo se cancela en los meses siguientes cuando SEFIN ministre el recurso y se pague a proveedor.
 - DANIEL LOPEZ CRUZ por \$ 12,222.22 solicitado en CLC 360 para el pago de Servicios profesionales en trabajo de campo para el levantamiento de información para el M&E correspondiente a “Monitoreo y Evaluación del programa de Sanidad e Inocuidad Agroalimentaria en sus componentes de salud animal, campaña contra la tuberculosis bovina 2015”, este saldo se cancela en los meses siguientes, cuando SEFIN ministre el recurso y se pague al proveedor.
 - COMERCIALIZADORA &SERVICIOS & ARRENDAMIENTO &ALLONE SA DE CV por \$ 27,000.00, solicitado en CLC por concepto de servicio de limpieza de las instalaciones de la UTVCO, este saldo se cancela en los meses siguientes cuando se pague los viáticos correspondientes.
 - ANTEQUERA&PRODUCTOS&ALMACENES ZON&VEINTE S.A De C.V. por \$ 20,223.60 solicitado en CLC por concepto de servicio de limpieza de las instalaciones de la UTVCO, este saldo se cancela en los meses siguientes cuando se pague los viáticos correspondientes.
 - ABDIEL ISAI CRUZ HERNANDEZ por \$ 1,500.00, solicitado en CLC para pago de orden de viáticos para asistir a la cd de México, este saldo se cancela en los meses siguientes cuando se pague los viáticos correspondientes.
 - CITLALLI BELEM RODRIGUEZ RAFAEL por \$ 2,000.00 solicitado en CLC para pago de orden de viáticos para asistir a las reuniones de trabajo propias de la UTVCO, este saldo se cancela en los meses siguientes cuando se pague los viáticos correspondientes.



- SERVICIOS & COMERCIALIZACION& ARRENDADORA&ALONE S.A DE C.V por \$ 20,223.60 solicitado en CLC por concepto de servicio de limpieza de las instalaciones de la UTVCO, este saldo se cancela en los meses siguientes cuando se pague los viáticos correspondientes.
- ESTACION DE SERVICIO ITZEL SA DE CV por \$ 899.96, corresponde a o solicitado en CLC para compra de combustible a utilizar en los diferentes vehículos de la Universidad Tecnológica de los Valles Centrales de Oaxaca, el saldo se cancela en los meses siguientes cuando SEFIN ministre el recurso y se pague a proveedor.
- CONSEJO NACIONAL DE ACREDITACION EN INFORMATICA Y COMPUTACION A.C. por \$ 128,618.28 correspondiente a lo solicitado en CLC para pago a la casa acreditadora CONAIC para realizar la gestión administrativa y de evaluación para la acreditación del programa educativo de TSU en tecnologías de la información, este saldo se cancela en el mes siguiente cuando se pague a proveedor.

DEUDAS POR RETENCIONES DE IMPUESTOS POR PAGAR A CP

Están conformadas por los diversos acreedores de la Universidad, el saldo es de \$ 268,948.87 lo integran los diversos pagos de retenciones de por pagarse en el mes siguiente.

- ISSS por \$ 267,364.87, el saldo corresponde a ISSS del mes de Junio de 2019, este saldo se cancela en el mes de Julio 2019, cuando se realice el pago correspondiente.
- I.S.R. RETENCION DEL 10% POR SERVICIOS PROFESIONALES, por \$ 1,584.00 el saldo corresponde a lo solicitado en CLC 361 del ejercicio 2016, para pago de retenciones de Servicios profesionales en trabajo de campo para el levantamiento de información para el M&E correspondiente a “Monitoreo y Evaluación del programa de Sanidad e Inocuidad Agroalimentaria en sus componentes de salud animal, campaña contra la tuberculosis bovina 2015”, y CLC 641 por retenciones por servicios profesionales del proyecto denominado solución de monitoreo contextual perceptivo para servicios de audio video 4k y de radiofrecuencia para la industria de telecomunicaciones , este saldo se cancela en los meses siguientes, cuando SEFIN ministre el recurso y se pague la retención.



DEUDA POR RETENCIONES DEL SISTEMA DE SEGURIDAD SOCIAL POR PAGAR A CP

Están conformadas por los diversos acreedores de la Universidad, el saldo es de \$ 82,357.13 lo integran los diversos pagos de retenciones de nómina por realizarse en el mes siguiente.

- CUOTA OBRERA IMSS por \$ 32,134.25 el saldo corresponde a cuotas IMSS del mes de Junio 2019, este saldo se cancela en el mes de Julio 2019 cuando se realice el pago correspondiente.
- IMSS CESANTIA Y VEJEZ, por \$ 50,222.88 el saldo corresponde a cuotas de IMSS, CESANTIA Y VEJEZ al tercer bimestre Mayo - Junio 2019, este saldo se cancela en el mes de Julio 2019 cuando se realice su pago correspondiente.

DEUDA POR RETENCIONES Y CONTRIBUCIONES POR PAGAR A CP

Están conformadas por los diversos acreedores de la Universidad, el saldo es de \$ 177,416.44 lo integran los diversos pagos de retenciones de nómina por realizarse en el mes siguiente (cuotas de IMSS e ISSS), Reinscripciones a TSU e Ingenierías 2012 y Fichas de Selección.

- CREDITO INFONAVIT por \$ 61,689.38 este importe corresponde al crédito Infonavit del tercer bimestre Mayo - Junio 2019, este saldo se cancela en el mes de Julio 2019 cuando se realice su pago correspondiente.
- REINSCRIPCION A TSU ENE-ABRIL 2012 por \$ 58,847.31, Reinscripción de alumnos al cuatrimestre Enero-Abril 2012, este importe se utilizó para la adquisición de bienes según acuerdo número 05.T.S.O.12.11.2012, aprobado en la tercera sesión ordinaria 2012, de fecha 12 de noviembre de 2012, en donde los integrantes del Consejo por unanimidad aprueban se realice la adquisición de bienes muebles con la finalidad de cubrir las necesidades de la Universidad en beneficios de los alumnos.
- REINSCRIPCION A INGENIERIAS ENE-ABRIL 2012, por \$ 43,556.66 Reinscripción de alumnos al cuatrimestre Enero-Abril 2012, este importe se utilizó para la adquisición de bienes según acuerdo número 05.T.S.O.12.11.2012, aprobado en la tercera sesión ordinaria 2012, de fecha 12 de noviembre de 2012, en donde los integrantes del Consejo por unanimidad aprueban se realice la adquisición de bienes muebles con la finalidad de cubrir las necesidades de la Universidad en beneficios de los alumnos.



- DIFERENCIAS A FAVOR DE LA SEFIN, por \$ 8,253.05 el saldo de esta cuenta corresponde a diferencias en lo solicitado de más en CLC's para los pagos a terceros y que se amortizaran en los meses siguientes, cuando se realicen los reintegros a SEFIN.
- FICHAS DE SELECCIÓN, por \$ 5,070.04, este importe corresponde a fichas de selección del cuatrimestre Septiembre–Diciembre 2012, utilizado para la adquisición de bienes según acuerdo número 05.T.S.O.12.11.2012, aprobado en la tercera sesión ordinaria 2012, de fecha 12 de Noviembre de 2012, en donde los integrantes del consejo por unanimidad aprueban se realice la adquisición de bienes muebles con la finalidad de cubrir las necesidades de la Universidad en beneficios de los alumnos.

DEUDA DE CUENTAS POR PAGAR POR PRÉSTAMOS OTORGADOS

El saldo de esta cuenta es de \$ 221.56 lo integran la subcuenta en donde se registran las cantidades depositadas para comisiones y para recargos y anticipos de obras.

- DEPOSITO COMISIONES 4612608 por \$ 204.16 este saldo corresponde a depósitos realizados en efectivo en la cuenta 4612608 para cubrir comisiones bancarias cobradas por la institución bancaria.
- DEPOSITO COMISIONES CTA 4355571 por \$ 17.40 este saldo corresponde a depósitos realizados en efectivo en la cuenta 43755571 para cubrir comisiones bancarias cobradas por la institución bancaria.

DUEDA A OTRAS CUENTAS POR PAGAR A CP

Están conformadas por los diversos acreedores de la Universidad, el saldo es de \$ 7,705.42, lo integran los diversos pagos de nómina y varios a realizarse en el mes siguiente.

- REGISTRO NACIONAL DE ESTANDARES DE COMPETENCIAS CONOCER, por \$ 5,800.00, este saldo corresponde a depósitos realizados por certificaciones realizadas por la entidad de certificación CONOCER, este saldo se cancela en los meses siguientes cuando se ingrese el recurso a SEFIN.



GOBIERNO DEL ESTADO
DE OAXACA

Oaxaca
JUNTOS CONSTRUIMOS EL CAMBIO



UTVCO
Universidad Tecnológica
de los Valles Centrales de Oaxaca

- KARLA YULIANA CADENA PEREZ, por \$ 406.49 correspondiente a parte proporcional de aguinaldo, del periodo enero –abril 2019, el saldo se cancela en los meses siguientes, cuando se pague a trabajador.
- ABIGAIL REYES HERNANDEZ por \$ 1,498.93 correspondiente a pensión alimenticia pendiente de pagar y que corresponde a la segunda quincena del mes de Junio 2019.



NOTAS A LOS ESTADOS FINANCIEROS

D DEL 1º DE ENERO AL 30 DE JUNIO DE 2019
(PESOS)

Remito informe relacionado con la información Financiera de la Universidad Tecnológica de los Valles Centrales de Oaxaca, del 1º de Enero al 30 de Junio de 2019.

NOTAS A DESGLOSE

I) NOTAS AL ESTADO DE SITUACION FINANCIERA

El estado de Situación Financiera tiene como propósito mostrar información relativa a los recursos y obligaciones de la entidad.

ACTIVO

CUENTAS	EJERCICIO FISCAL 2019	EJERCICIO FISCAL 2018
ACTIVO CIRCULANTE		
Efectivo Equivalentes	8,702,947	7,680,432
Derechos a recibir efectivo y Esquemas	1,625,203	744,654
Total de Activo Circulante	10,328,150	8,425,085
Bienes Muebles	27,781,209	21,697,524
Bienes Inmuebles	56,084,600	56,084,600
Activos Intangibles	497,585	25,413
Depreciación, Deterioro y amortización Acumulada de Bienes e Intangibles	- 3,143,905	
Total de Activo no Circulante	81,219,489	77,807,537
TOTAL DE ACTIVOS	91,547,639	86,232,622

ACTIVO CIRCULANTE

Efectivo y Equivalentes

El rubro de efectivo y equivalentes al 31 de Marzo del ejercicio fiscal 2019, representa los recursos disponibles de la Entidad, saldo que se refleja el saldo de \$ 298,666.00 en las siguientes cuentas bancarias 7017-7328066; 7010-6889595; 7013-4170326; 7013- 4170334; 7013-4355571; con saldo disponibles para solventar pagos a proveedores, servicios personales, pagos a terceros del ejercicio 2019.



Derechos a recibir Efectivo o Equivalentes

En el rubro de Derechos a recibir Efectivo y Equivalentes (Otros deudores diversos por cobrar a C.P) el saldo de \$ 1,625,203.00 que se expresa en el Estado de Situación Financiera al 30 de Junio de 2019, corresponden a las provisiones por retenciones de nómina del mes de Junio del presente año, integrándose de la siguiente forma: Subsidio al empleo, Impuestos Sobre Sueldos y Salarios (ISSS) IMSS, IMSS Cesantia y Vejez, , así como comisiones bancarias Generadas por manejo de cuenta y cheques cobrados; Deudores Diversos como lo es la Secretaría de Fianzas del Estado de Oaxaca, por las CLC´s pendientes de ministrar, Cabe señalar que en este rubro se contempla el saldo por \$ 381,688.00 (trescientos ochenta y un mil seiscientos ochenta y ocho pesos 00/100 M.N) que corresponde a adeudos del ejercicio2016, que no fueron ministrados por la Tesorería de la Secretaria de Finanzas y se cancelan cuando finanzas ministre el recurso solicitado.

ACTIVO NO CIRCULANTE

Está constituido por el conjunto de valores y derechos de realización o disponibilidad con un periodo de tiempo superior a un año.

Bienes Inmuebles

El rubro de Bienes Inmuebles de la Universidad Tecnológica de los Valles Centrales de Oaxaca, está integrado de la siguiente forma:

DESCRIPCION	EJERCICIO 2019	EJERCICIO 2018
Terrenos	\$ 5,712,758	\$ 5,712,758
Edificación no habitación en proceso	3,251,740	3,251,740
Otras construcciones de ingeniería civil u obra pesada en proceso	3,352,416	3,352,416
Instalación y equipamiento en construcción en proceso	3,569,669	3,569,669
Otros bienes inmuebles	40,198,018	40,198,018
TOTAL	\$ 56,084,600	\$ 56,084,600

Bienes muebles

El rubro de Bienes Muebles de la Universidad Tecnológica de los Valles Centrales de Oaxaca, está integrado de la siguiente forma:



CUENTAS	EJERCICIO FISCAL 2019	EJERCICIO FISCAL 2018
Muebles de Oficina y Estantería	3,249,800	3,221,803
Muebles, Excepto de Oficina y Estantería	17,035	17,035
Equipo de Cómputo y Tecnologías de la Información	8,137,920	7,516,956
Otro Mobiliario y Equipo de Administración	27,630	38,070
Equipos y Aparatos Audiovisuales	649,315	550,858
Aparatos deportivos	49,700	49,700
Cámaras Fotográficas y de Video	215,928	127,631
Otro Mobiliario y Equipo Educativo Recreativo	1,778,475	712,269
Equipo Médico y de Laboratorio	103,633	103,633
Instrumental Médico y de Laboratorio	437,271	461,100
Automóviles y Camiones	2,288,200	2,288,200
Maquinaria y Equipo Agropecuario	705,460	705,460
Maquinaria y Equipo Industrial	13,908	13,908
Sistema de Aire Acondicionado, Calefacción Y de Refrigeración Industrial y Comercial	61,254	183,114
Equipo de Comunicación y de Telecomunicación	830,187	338,378
Equipos de Generación Eléctrica, aparatos y accesorios eléctricos	1,299,067	440,268
Herramientas y Maquinas-Herramientas	1,267,267	154,607
Otros Equipos	6,239,297	4,764,675
Bienes Artísticos, culturales y científicos	9,860	9,860
TOTAL	27,781,209	21,697,524

Bienes intangibles

El rubro de Bienes Intangibles de la Universidad Tecnológica de los Valles Centrales de Oaxaca, está integrado de la siguiente forma:

DESCRIPCION	EJERCICIO 2019	EJERCICIO 2018
Software	492,585	20,413
licencias informáticas e intelectuales	5,000	5,000
TOTAL	\$ 497,585	\$ 25,413

Al 30 de Junio de 2019, el saldo del rubro de Total Activo es de \$ 91,547,639.00 (Noventa y un millones quinientos cuarenta y siete mil seiscientos treinta y nueve pesos 00/100) representando una variación de \$ 5,015,017.00 (Cinco millones quince mil diecisiete pesos 00/100 M.N) en relación a lo reportado en el segundo trimestre del ejercicio 2018.



PASIVO

El saldo de este rubro al 30 de Junio de 2019, asciende a la cantidad de \$ 1,983,158.00 (Un millón novecientos ochenta y tres mil ciento cincuenta y ocho pesos 00/100 M.N) que corresponden a los compromisos de pagos adquiridos durante los ejercicios fiscales 2016 y 2019, con diferentes proveedores y prestadores de servicios, por las adquisiciones de bienes y contratación de servicios por pagar a corto plazo, también este rubro se contemplan los montos de las provisiones de nóminas (retenciones de los trabajadores) correspondiente al tercer bimestre Mayo – Junio 2019, detallándose de la siguiente forma:

PASIVO CIRCULANTE

CUENTAS	EJERCICIO FISCAL 2019	EJERCICIO FISCAL 2018
CUENTAS POR PAGAR A CORTO PLAZO		
Deudas por Adquisición de Bienes y Contratación de Servicios por Pagar a CP	109,006	109,006
Contratista por Obras en Bienes de Dominio Público por Pagar a C.P.	0	
Transferencias Internas y Asignaciones al Sector Público	1,329,236	254,148
Retenciones de Impuestos por Pagar a CP	268,949	228,879
Retenciones del Sistema de seguridad social por Pagar a CP	82,357	73,455
Otras retenciones y Contribuciones por Pagar a CP	177,416	165,336
Fondos Rotatorios por Pagar a CP	-	-
Cuentas por Pagar por Préstamos Otorgados	222	3,157
Otras Cuentas por Pagar a corto plazo	7,705	45,087
Deudas por adquisición de Bienes y Contratación de Servicios por Pagar a LP	8,267	9,267
TOTAL	1,983,158	888,336

El Estado de Situación Financiera al 30 de Junio de 2019 refleja un saldo en las Cuentas por Pagar a Corto Plazo por \$ 1,983,158.00 (Un millón novecientos ochenta y tres mil ciento cincuenta y ocho pesos 00/100 M.N), reflejando una variación de \$ 1,094,822.00 (Un millón noventa y cuatro mil ochocientos veintidós pesos 00/100 M.N) respecto a lo reportado en el ejercicio 2018.



HACIENDA PÚBLICA/PATRIMONIO

CUENTAS	EJERCICIO FISCAL 2019	EJERCICIO FISCAL 2018
HACIENDA PÚBLICA/PATRIMONIO GENERADO	79,605,926	74,487,485
Resultados de Ejercicio (ahorro/Desahorro)	0	0
Resultado de ejercicios Anteriores	79,605,926	74,487,485
Total de Hacienda Pública/Patrimonio Generado	79,605,926	74,605,926
Resultado del Ejercicio (Ahorro/Desahorro)	-1,604,944	0

La cuenta de Hacienda Pública/Patrimonio, refleja un saldo al 30 de Junio de 2018, la cantidad de \$ 79,605,926.00 (Setenta y nueve millones seiscientos cinco mil novecientos veintiséis pesos 00/100 M.N) que representa la acumulación de resultados de ejercicios anteriores.

Resultado del Ejercicio (ahorro/Desahorro) refleja como saldo la cantidad de \$ -1,604,944.00 (menos un millón seiscientos cuatro mil novecientos cuarenta y cuatro pesos 00/100 M.N).



NOTAS AL ESTADO DE ACTIVIDADES

Muestra el resultado de las operaciones de la entidad correspondiente al periodo del 1 de Enero al 30 de Junio de 2019, integrado de la siguiente forma:

CUENTAS	EJERCICIO FISCAL 2019	EJERCICIO FISCA 2018
INGRESOS Y OTROS BENEFICIOS		
PARTICIPACIONES, APORTACIONES, TRANSFERENCIAS, ASIGNACIONES, SUBSIDIOS Y OTRAS AYUDAS.	27,394,023	25,559,174
TOTAL DE INGRESOS Y OTROS BENEFICIOS	27,394,023	25,559,174
GASTOS Y OTRAS PERDIDAS		
TRASNFERENCIAS INTERNAS Y ASIGNACIONES AL SECTOR PUBLICO	17,484,878	17,895,687
AYUDAS SOCIALES		32,729
OTROS GASTOS Y PERDIDAS EXTRAORDINARIAS	3,143,905	0
TOTAL DE GASTOS Y OTRAS PERDIDAS	20,628,783	17,895,687
AHORRO NETO DEL EJERCICIO	- 6,765,240	7,663,487

Ingresos y Otros Beneficios

Los ingresos corresponden a los recursos recaudados correspondiente al periodo del 1° de Enero al 30 de Junio de 2019, el cual asciende a un importe de \$ 27,394,023.00 (Veintisiete millones trescientos noventa y cuatro mil veintitrés pesos 00/100 M.N) recursos que fueron comprometidos y devengados durante el segundo trimestre del ejercicio 2019.

Gastos y Otras Pérdidas

El rubro de Gastos y Otras Pérdidas, corresponden a lo devengado por la Entidad durante el periodo del 1° de Enero al 30 de Junio de 2019, el cual asciende a un importe de \$ 20,628,783.00 (Veinte millones seiscientos veintiocho mil setecientos ochenta y tres pesos 00/100 M.N) integrado de la siguiente manera:

Transferencias, Asignaciones, Subsidios y Otras Ayudas.



- a) Transferencias Internas y Asignaciones al Sector Público, refleja un saldo de \$ 17,484,878.00 (Diecisiete millones cuatrocientos ochenta y cuatro mil ochocientos setenta y ocho pesos 00/100 M.N) correspondiente a recursos que fueron comprometidos y devengados en los rubros de: Servicios personales, Materiales y Suministros, Servicios Generales durante el segundo trimestre del ejercicio 2019.
- b) Otros gastos y perdidas extraordinarias refleja un saldo de \$ 3,143,905.00 (Tres millones ciento cuarenta y tres mil novecientos cinco pesos 00/100 M.N) los cuales corresponde a la depreciación acumulada del ejercicio 2018.

Ahorro Neto del Ejercicio

En el Estado de Actividades en el período comprendido del 01 de Enero al 30 de Junio de 2018, refleja un Ahorro Neto del Ejercicio por la cantidad de \$ 6,765,240.00 (Seis millones setecientos sesenta y cinco mil doscientos cuarenta pesos 00/100 M.N).

II) NOTAS AL ESTADO DE VARIACION EN LA HACIENDA PÚBLICA

Variaciones de la hacienda Pública/Patrimonio Neto del ejercicio Hacienda Pública/ Patrimonio generado Resultados de Ejercicios Anteriores

El apartado de Hacienda Pública/Patrimonio Generado, en el periodo del 01 de Enero al 30 de Junio del 2018, asciende a la cantidad de \$ 76,044,910.00 (Setenta y seis millones cuarenta y cuatro mil novecientos diez pesos 00/100 M.N) integrándose de la siguiente manera:

RUBRO	VARIACIONES
Hacienda Pública/Patrimonio Neto Final del Ejercicio 2018	2,818,448
Resultados de Ejercicios Anteriores	74,487,485
Saldo Neto en la Hacienda Pública/Patrimonio 2018	77,305,933



NOTAS AL ESTADO DE FLUJOS DE EFECTIVO Efectivo y equivalentes

1. Análisis de saldo en la cuenta de Efectivo y Equivalentes:

CONCEPTO	EJERCICIO FISCAL 2019	EJERCICIO FISCA 2018
Efectivos en Bancos – Tesorería	0	0
Efectivos en Bancos – Dependencias	8,702,947	6,441,335
Inversiones temporales (hasta 3 meses)	0	0
Fondos con afectación específica	0	0
Depósitos de fondos de terceros y otros	0	0
Total de Efectivos y Equivalentes	8,702,947	6,441,335

2. Conciliación de los Flujos de Efectivo Netos de las Actividades de Operación y la cuenta de Ahorro/Desarrollo antes de Rubros Extraordinarios.

CONCEPTO	EJERCICIO FISCAL 2019	EJERCICIO FISCA 2018
Ahorro/Desahorro antes de rubros Extraordinarios		
Movimientos de partida (o rubros) que no afectan al efectivo	0	0
Depreciación	0	0
Amortización	0	0
Incrementos en las provisiones	0	0
Incremento en inversiones producido por revaluación	0	0
Ganancia/pérdida en venta de propiedad, planta y equipo	0	0
Incremento en cuentas por cobrar	0	0
Partidas extraordinarias	0	0



Conciliación entre los Ingresos Presupuestarios y Contables
Correspondiente de 01 de Enero al 30 de Junio de 2019
(Pesos)

1. Total de ingresos (presupuestarios)		\$ 27,394,023
2. Más Ingresos Contables no Presupuestarios		
Incremento por variación de inventarios		
Disminución del exceso de estimaciones por pérdida o deterioro u obsolescencia		
Disminución del exceso de provisiones		
Otros ingresos y beneficios varios		
Otros Ingresos Contables no Presupuestarios		
3. Menos ingresos presupuestarios no contables		\$ 0
Producto de capital		
Aprovechamiento capital		
Ingresos derivados de financiamientos		
Otros Ingresos presupuestarios no contables		
4. Gastos Contables (4=1+2+3)		\$ 27,394,023



**Conciliación entre los Egresos Presupuestarios y los Gastos Contables
Correspondiente de 01 de Enero al 30 de Junio de 2019
(Pesos)**

1. Total de egresos (presupuestarios)		\$ 17,484,478
2. Menos egresos presupuestarios contables		\$ 0
Mobiliario y equipo de administración		
Mobiliario y equipo educacional y recreativo		
Equipo e instrumental médico y de laboratorio		
Vehículos y equipos de transporte		
Equipo de defensa y seguridad		
Maquinaria, otros equipos y herramientas		
Activos Biológicos		
Bienes inmuebles		
Activos intangibles		
Obra pública en bienes propios		
Acciones y participaciones del capital		
Compra de títulos y valores		
Inversiones en fideicomisos, mandatos y otros análogos		
Provisiones para contingencias y otras erogaciones especiales		
Amortización de la deuda pública		
Adeudos de ejercicios fiscales anteriores (ADEFAS)		
Otros egresos Presupuestales no Contables		
3. Más Gastos Contables No Presupuestales		3,143,905
Estimaciones, depreciación, deterioros, obsolescencia, y amortización		
Provisiones		
Disminución de inventarios		
Aumento por insuficiencia de estimaciones por pérdida o deterioro y obsolescencia		
Aumento por insuficiencia de provisiones		
Otros Gastos		
Otros Gastos Contables No Presupuestales		
4. Total Gastos Contables (4=1+2+3)		\$ 20,628,783



NOTAS DE MEMORIA (CUENTAS DE ORDEN)

En los estados financieros de la Universidad Tecnológica de los Valles Centrales de Oaxaca se encuentran las cuentas de Orden Contables y Presupuestaria las cuales se desglosan a continuación:

En las cuentas de orden contables que representan el ingreso, esta las cuentas 42210 Transferencias internas y asignaciones al Sector Publico con un saldo de \$ 27,394,023.33 (Veintisiete millones trescientos noventa y cuatro mil veintitrés pesos 33/100 M.N) correspondiente a los montos solicitados en CLC`s para gastos de la universidad, como son Servicios Personales, Materiales y Suministros, Servicios Generales, subsidio ordinario Federal, subsidio ordinario estatal, y recursos de programas y proyectos que la universidad realiza como apoyo a diferentes carreras de la UTVCO.

52110 Asignación al Sector Publico por \$ 17,484,878.00 (Diesisiete millones cuatrocientos ochenta y cuatro mil ochocientos setenta y ocho pesos 00/100 M.N) que es la suma de lo solicitado en CLC,s para gastos de la universidad, como son servicios personales, materiales y suministros, adquisición de activos y servicios generales.

52151 Depreciación de mobiliario y equipo de administración por \$ 1,857,991.00, (Un millón ochocientos cincuenta y siete mil novecientos noventa y un pesos 00/100 M.N) que corresponde a la depreciación de mobiliario y equipo de administración del ejercicio 2018.

55152 Depreciación de mobiliario y equipo educacional por \$ 245,034.00, (Dos cientos cuarenta y cinco mil treinta y cuatro pesos 00/100 M.N) que corresponde a la depreciación de mobiliario y equipo educacional del ejercicio 2018.

55153 Depreciación de Equipo instrumental médico y de laboratorio por \$ 86,545.00, (Ochenta y seis mil quinientos cuarenta y cinco pesos 00/100 M.N) que corresponde a la depreciación de Equipo instrumental médico y de laboratorio del ejercicio 2018.

55154 Depreciación de Equipo de Transporte por \$ 366,112.00, (Trescientos sesenta y seis mil ciento doce pesos 00/100 M.N) que corresponde a la depreciación de Equipo de Transporte del ejercicio 2018.

55156 Depreciación de Maquinaria, otros equipos y herramientas por \$ 588,224.00, (Quinientos ochenta y ocho mil doscientos veinticuatro pesos 00/100 M.N) que corresponde a la depreciación de Maquinaria, otros equipos y herramientas del ejercicio 2018.



NOTAS DE GESTIÓN ADMINISTRATIVA

1. Introducción:

Los estados Financieros de los entes públicos, proveen de información financiera a los principales usuarios de la misma, al Congreso y a los ciudadanos.

El objetivo del presente documento es la revelación del contexto y de los aspectos económicos-financieros más relevantes que influyeron en las decisiones del período: del 1 de enero al 30 de Junio de 2019, y deberán ser considerados en la elaboración de los estados financieros para la mayor comprensión de los mismos y sus particulares.

De esta manera, se informa y explica la respuesta del gobierno a las condiciones relacionadas con la información financiera de cada periodo de gestión: además, de exponer aquellas políticas que podrían afectar la toma de decisiones en períodos posteriores.

2. Panorama Económico y Financiero:

Al 30 de Junio de 2019, se le aprueba un presupuesto de egresos para el ejercicio fiscal 2019, un presupuesto autorizado de \$ 38,196,444.00 (Treinta y ocho millones ciento noventa y seis mil cuatrocientos cuarenta y cuatro pesos 00/10) con fundamento en la Ley Orgánica del Poder Ejecutivo del Estado de Oaxaca y el Decreto del Presupuesto de Egresos del Estado de Oaxaca, mismo que se encuentra distribuido conforme a la estructura programática presentada en el Programa Operativo Anual (POA).

3. Autorización e Historia.

a) Fecha de creación del ente.

Con fecha veintisiete de noviembre del año dos mil nueve, se firma el decreto de creación de la Universidad Tecnológica de los Valles centrales de Oaxaca, y se publica este mismo decreto en el Diario Oficial de fecha 12 de Diciembre de 2009, se crea la Universidad Tecnológica de los Valles Centrales de Oaxaca, como un organismo público descentralizado del Gobierno del estado de Oaxaca, con personalidad jurídica y patrimonio propios, con domicilio social en Avenida Universidad s/n, en el Municipio de San Pablo Huixtepec, Zimatlán, Estado de Oaxaca; formando parte del Sistema de Educación Superior del Estado de Oaxaca y adopta el modelo educativo del Subsistema Nacional de Universidades Tecnológicas, con apego a las normas, políticas y lineamientos establecidos de común acuerdo entre las autoridades educativas Estatal y Federal.



4. Organización y Objeto Social

a) Objeto Social:

De acuerdo al artículo de su decreto de creación La Universidad Tecnológica de los Valles Centrales tiene por objeto:

- I. Ofrecer programas cortos de Educación Superior, de nivel T.S.U de dos años, con las características de intensidad, pertinencia, flexibilidad y calidad.
- II. Formar, a partir de egresados del bachillerato, Técnicos Superiores Universitarios aptos para la aplicación de conocimientos y la solución de problemas con un sentido de innovación en la incorporación de los avances científicos y tecnológicos;
- III. Ofrecer programas de continuidad de estudios para sus egresados y para Egresados de Nivel Técnico Superior Universitario o Profesional Asociado de otras Instituciones de Educación Superior, que permitan a los estudiantes alcanzar los niveles académicos de Ingeniería y/o licenciatura.
- IV. Desarrollar programas de apoyo técnico en beneficio de la comunidad Universitaria;
- V. Promover la cultura científico y tecnológica; y
- VI. Desarrollar las funciones de vinculación con los sectores públicos, privados y sociales a nivel local, nacional e internacional, para contribuir al desarrollo tecnológico y social de la comunidad Universitaria.

b) Principal Actividad:

La principal actividad de la Universidad Tecnológica de los Valles Centrales es prestar servicios educativos de nivel superior; estando en un régimen jurídico como Organismo Público Descentralizado del Gobierno del Estado con personalidad Jurídica y Patrimonio Propio.

c) Ejercicio Fiscal 2019:

Persona moral con fines no lucrativos

d) Régimen Jurídico:



La Universidad Tecnológica de los Valles Centrales de Oaxaca es un Organismo Público Descentralizado de carácter Estatal y se rige por un conjunto de leyes y normas que se enlistan a continuación.

I. MARCO JURIDICO FEDERAL

- Constitución Política de los Estados Unidos Mexicanos
- Ley de Disciplina Financiera de las Entidades Federales y los Municipios
- Ley General de Contabilidad Gubernamental
- Ley de Presupuesto y Responsabilidad Hacendaria
- Decreto de Presupuesto de Egresos
- Ley de Coordinación Fiscal
- Ley de Fiscalización y Rendición de Cuentas de la Federación
- Ley Federal de Transparencia y Acceso a la Información Pública
- Ley de Ingresos de la Federación
- Ley de Adquisiciones del Sector Público
- Ley Federal del Trabajo
- Código Fiscal de la Federación
- Ley del Impuesto Sobre la Renta
- Presupuesto de Egresos de la Federación.

II. MARCO JURIDICO ESTATAL

- Constitución Política del Estado Libre y Soberano de Oaxaca
- Ley de Planeación del Estado de Oaxaca
- Ley Orgánica del Poder Ejecutivo del Estado de Oaxaca
- Ley de Coordinación Fiscal para el Estado de Oaxaca
- Ley de Transparencia y Acceso a la Información Pública para el Estado de Oaxaca
- Ley para Adquisiciones, Arrendamientos y Servicios del Estado de Oaxaca
- Ley de Fiscalización Superior para el Estado de Oaxaca
- Decreto de Presupuesto de Egresos del Estado de Oaxaca
- Código Fiscal para el Estado de Oaxaca
- Ley Estatal de Presupuesto y Responsabilidad Hacendaria
- Ley de Entidades Paraestatales del Estado de Oaxaca
- Ley de Ingresos del Estado de Oaxaca
- Ley de archivos del Estado de Oaxaca
- Reglamento de la ley Estatal del Presupuesto y Responsabilidad Hacendaria
- Ley Estatal de Derechos



Consideraciones fiscales del ente: revelar el tipo de contribuciones que esté obligado a pagar o retener.

Dentro de las obligaciones que se tiene como institución son las siguientes:

- Presentar la declaración y pago provisional mensual de retenciones de Impuesto sobre la Renta (ISR) de sueldos y salarios.
- Presentar la declaración anual donde se informa sobre las retenciones de los trabajadores que recibieron sueldos y salarios.
- Realizar la determinación del impuesto sobre erogaciones por remuneración al trabajo del personal (3% sobre nómina)
- Presentación y el pago de cédulas de IMSS, RCV e Infonavit de los trabajadores de la institución.

La estructura organizacional básica en la que se encuentra es la etapa B que marca la CGUTyP.

Los órganos de Autoridad de la Universidad Tecnológica de los Valles Centrales de Oaxaca, son:

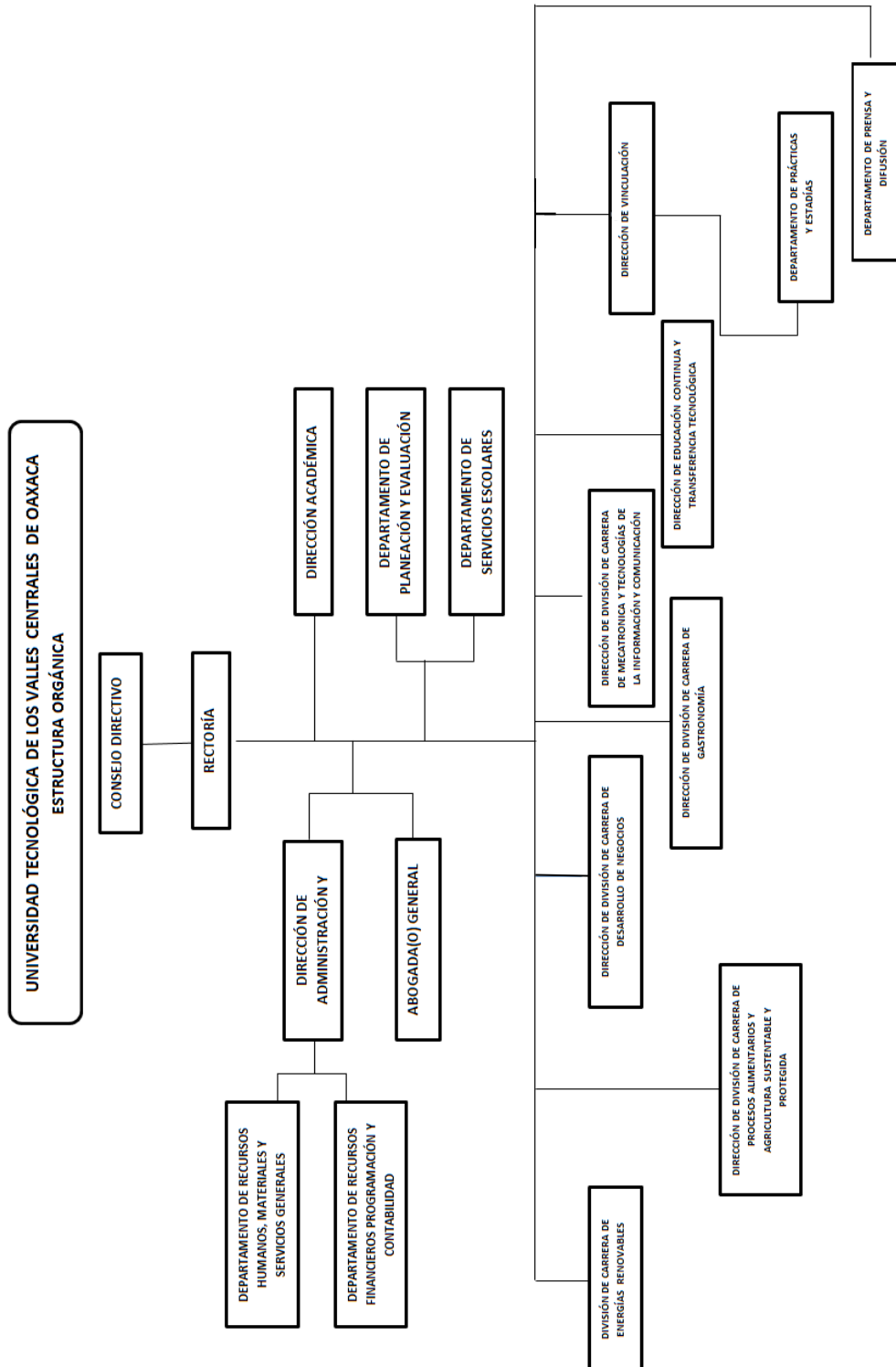
- Un consejo directivo y
- El rector.



GOBIERNO DEL ESTADO DE OAXACA



UTVCO Universidad Tecnológica de los Valles Centrales de Oaxaca





5. Bases de preparación de los Estados Financieros.

Respecto a este punto se informa:

- a) Los estados financieros se han realizado en base a lo que establece la CONAC y a la Ley General de Contabilidad Gubernamental, así mismo se basan en las disposiciones legales aplicables para las instituciones del sector descentralizados.
- b) La normatividad aplicada para el reconocimiento, valuación y revelación de los diferentes rubros de la información financiera, así como las bases de medición utilizadas para la elaboración de los estados financieros; por ejemplo: costo histórico, valoración de realización, valor razonables, valor de recuperación o cualquier otro método empleado y los criterios de aplicación de los mismos.

Se aplicó durante el periodo de Enero a Junio 2019 y la normatividad vigente para el reconocimiento, valuación y revelación de los diferentes rubros de la información Financiera, así como las bases de medición: valor de realización, respetando en el total de las operaciones su costo histórico.

- c) Postulados básicos.

Los emitidos por el CONAC:

1. Sustancia Económica
2. Entes Públicos
3. Existencia Permanente
4. Revelación Suficiente
5. Importancia Relativa
6. Registro e Integración Presupuestaria
7. Consolidación de Información financiera
8. Devengo Contable
9. Valuación
10. Dualidad Económica
11. Consistencia

- d) En relación con la Normatividad Supletoria, se aplican las permitidas por el CONAC.
- e) Para las entidades que por primera vez estén implementando el base devengado de acuerdo a la Ley de Contabilidad, deberán:



-Revelar las nuevas políticas de reconocimiento:
De acuerdo a lo establecido por el CONAC.

INGRESOS

Devengado.- Cuando exista jurídicamente el derecho al cobro.

Recaudado.- Cuando existe el cobro en efectivo o cualquier otro medio de pago

EGRESOS

Comprometido.- Cuando se existe la aprobación por una autoridad competente de un acto administrativo, u otro instrumento jurídico que formaliza una relación jurídica con terceros para la adquisición de bienes y servicios.

Devengado.- Cuando se reconoce de una obligación de pago a favor de terceros por la recepción de conformidad de bienes, servicios contratados.

Ejercido.- Cuando se emite una cuenta por liquidar Certifica aprobada por la autoridad competente

Pagado.- Cuando se realiza la cancelación total o parcial de las obligaciones de pago.

-Revelar los cambios en las políticas, la clasificación y medición de las mismas, así como su impacto en la información financiera:

6. Políticas de Contabilidad Significativas:

En base a la conciliación de bienes realizados por la UTVCO y patrimonio, podemos concluir que las diferencias existentes, se deben a pago pendiente a acreedores por parte de la Universidad y como consecuencia, no se han realizado la entrega de los mismos en la UTVCO

La Universidad no realiza operaciones con el Extranjero, tampoco realiza la inversión en acciones en el Sector Paraestatal.

No contamos con un sistema de valuación de Inventarios propio, el sistema con el que se cuenta para control de Bienes propiedad de la institución es el Sistema de Control de Inventarios Patrimoniales de Oaxaca (SICIPO) proporcionado por la dirección de Patrimonio.



- a) Actualización: El registro de la contabilidad se realizó en base a los lineamientos establecidos por el CONAC.
- b) Informar sobre la realización de operaciones en el extranjero y de sus efectos en la información financiera gubernamental:
Durante el cuarto primer del ejercicio 2018, no se realizaron operaciones en Moneda Extranjera.
- c) Método de evaluación de la inversión en acciones en el Sector Paraestatal.
NO APLICA (opcional, si es necesario)
- d) Sistema y método de valuación de inventarios.
El CONAC ha emitido las normas para la valoración de los Activos y el patrimonio de los entes públicos, esta norma permite definir y estandarizar los conceptos básicos de valuación, contenidos en las normas particulares aplicables a los distintos elementos integrantes de los estados Financieros.
- e) Provisiones:
Las provisiones al 30 de Junio de 2019 lo conforman los siguientes conceptos: en el rubro de servicios personales (nómina de los trabajadores) cuotas obreras IMSS, Cuotas obreras IMSS R.C.V. y Crédito de vivienda.

- 7. Posición en Moneda Extranjera y Protección por riesgo Cambiario:
Esta Nota No Aplica Para La Universidad Tecnológica De Los Valles Centrales
- 8. Reporte Analítico del Activo:

El activo con el que cuenta la Universidad Tecnológica de los Valles Centrales de Oaxaca, tiene vida útil, en el mes de Enero 2019 se registraron los porcentajes de depreciación, deterioro o amortización para los diferentes tipos de Activos, y se reflejara en el informe del primer y segundo trimestre de cuenta pública 2019.

- 9. Fideicomisos, Mandatos y Análogos

Esta Nota No Aplica Para La Universidad Tecnológica De Los Valles Centrales



10. Reporte de la Recaudación

PERIODO	SERVICIOS EDUCATIVOS	IMPUESTO AL DESARROLLO SOCIAL	TOTAL
ENERO - MARZO	\$ 454,117.00	\$ 54,415.00	\$ 508,532.00
ABRIL-JUNIO	2,917,843.00	350,022.00	3,267,865.00
JULIO-SEPTIEMBRE			
OCTUBRE - DICIEMBRE			
TOTAL	\$ 454,117.00	\$ 54,415.00	\$ 508,532.00

La institución recibe depósitos por subsidio Federal para poder solventar parte de los gastos de operación, Servicios Generales y Pagos a terceros, los depósitos realizados por subsidio suman: \$ 4,768,704.00 (Cuatro millones setecientos sesenta y ocho mil setecientos cuatro pesos 00/100) y se desglosan de la siguiente manera:

MES	SUBSIDIO FEDERAL
ENERO	
FEBRERO	
MARZO	
ABRIL	\$ 6,380,510.00
MAYO	1,611,806.00
JUNIO	1,611,806.00
JULIO	
AGOSTO	
SEPTIEMBRE	
OCTUBRE	
NOVIEMBRE	
DICIEMBRE	
TOTAL	\$ 9,604,122.00



11. Información sobre la Deuda y el Reporte Analítico de la Deuda:

Esta Nota No Aplica Para La Universidad Tecnológica De Los Valles Centrales.

12. Calificaciones otorgadas:

La Universidad Tecnológica de los Valles Centrales de Oaxaca fue catalogada como la mejor Universidad Tecnológica a nivel nacional ganando el premio ANUT 2016 y el premio ANUT 2017

13. Proceso de Mejora:

La universidad Tecnológica de los Valles Centrales de Oaxaca cuenta con diferentes políticas de control interno los cuales son:

Administrativos:

Se cuenta con un Reglamento Interno, aprobado por el consejo Directivo de la Institución y publicado en el DOF de fecha 19 de Marzo del 2015.

Académicos:

Políticas de ingresos del personal docente y administrativos.
Se cuenta con las políticas de calidad ISO-9001:2015

14. Información por Segmentos:

Esta Nota No Aplica Para La Universidad Tecnológica De Los Valles Centrales

15. Eventos Posteriores al Cierre:

Después de realizar el cierre del ejercicio Junio 2019, no se sucedieron eventos que modificaran la situación financiera del periodo que se está informando.

16. Partes Relacionadas:

No existen partes relacionadas que pudieran ejercer influencia significativa sobre la toma de decisiones financieras y operativas.

17. Responsabilidad sobre la presentación razonable de los Estados Financieros.



GOBIERNO DEL ESTADO DE OAXACA



UTVCO Universidad Tecnológica de los Valles Centrales de Oaxaca

Estos estados Financieros fueron autorizados para su emisión el día 10 del mes de Julio de 2019, por el C.P Emilio Rivera Moreno, su carácter de Director de administración y finanzas de la UTVCO

Bajo protesta de decir verdad declaro que los Estados Financieros y sus Notas, son razonablemente correctas y son responsabilidad del emisor.





Valles Centrales OAXACA
 L.C MONICA ANACARI MORALES BARRANCO JEFA DEL DEPTO. DE RECURSOS FINANCIEROS, PROGRAMACION Y CONTABILIDAD
 DIRECCIÓN DE ADMINISTRACIÓN Y FINANZAS
 C.P. EMILIO RIVERA MORENO DIRECTOR DE ADMINISTRACIÓN Y FINANZAS



M.C. NYDIA DELHI MATA SANCHEZ
 RECTORA DE LA UNIVERSIDAD
 TECNOLÓGICA DE LOS VALLES CENTRALES
 DE OAXACA

"Segundo Informe Trimestral Enero – Junio del Ejercicio 2019"



ESTADO ANALITICO DE INGRESOS PRESUPUESTARIOS

Rubro de Ingresos	Estimado	Ampliaciones y Reducciones	Modificado	Devengado	Recaudado	Diferencia
	(1)	(2)	(3=1+2)	(4)	(5)	(6=3-4)
Impuestos						
Contribuciones de Mejoras						
Derechos						
Productos						
Corriente						
Capital						
Aprovechamientos						
Corriente						
Capital						
Ingresos por Ventas de Bienes y Servicios						
Contribuciones no Comprendidas en las Fracciones de la Ley de Ingresos Causados en Ejercicios Fiscales Anteriores Pendientes de Liquidación o Pago						
Participaciones y Aportaciones						
Transferencias, Asignaciones, Subsidios y Otras Ayudas	19,267,667.42	-592,490.63	18,675,176.79	17,496,967.68		1,178,209.11
Otros Ingresos						
TOTAL	19,267,667.42	-592,490.63	18,675,176.79	17,496,967.68		1,178,209.11
					Ingresos excedentes	

Estado Analítico de Ingresos Por Fuente de Financiamiento	Estimado	Ampliaciones y Reducciones	Modificado	Devengado	Recaudado	Diferencia
	(1)	(2)	(3=1+2)	(4)	(5)	(6=3-4)
Ingresos del Gobierno	19,267,667.42	-592,490.63	18,675,176.79	17,496,967.68		1,178,209.11
Impuestos						
Contribuciones de Mejoras						
Derechos						
Productos						
Corriente						
Capital						
Aprovechamientos						
Corriente						
Capital						
Contribuciones no Comprendidas en las Fracciones de la Ley de Ingresos Causados en Ejercicios Fiscales Anteriores Pendientes de Liquidación o Pago						
Participaciones y Aportaciones						
Transferencias, Asignaciones, Subsidios y Otras Ayudas	19,267,667.42	-592,490.63	18,675,176.79	17,496,967.68		1,178,209.11
Otros Ingresos						
Ingresos de Organismos y Empresas						
Cuotas y Aportaciones de Seguridad Social						
Ingresos por Ventas de Bienes y Servicios						
Transferencias, Asignaciones, Subsidios y Otras Ayudas						
Ingresos derivados de financiamiento						
Ingresos derivados de financiamiento						
TOTAL	19,267,667.42	-592,490.63	18,675,176.79	17,496,967.68		1,178,209.11
					Ingresos excedentes	

CUENTA PUBLICA 2019

ESTADO ANALITICO DEL EJERCICIO DEL PRESUPUESTO DE EGRESOS

CLASIFICACION POR OBJETO DEL GASTO (CAPITULO-CONCEPTO)

SEGUNDO INFORME TRIMESTRAL ENERO-JUNIO



Cve	Concepto	Aprobado 1	Ampliaciones / Reducciones 2	Modificado 3 = (1+2)	Devengado 4	Pagado 5	Subejercicio 6 = (3-4)
552	UNIVERSIDAD TECNOLÓGICA DE LOS VALLES CENTRALES						
4	TRANSFERENCIAS, ASIGNACIONES, SUBSIDIOS Y OTRAS AYUDAS	18,714,219.42	-321,351.55	18,392,867.87	17,484,877.96	17,146,273.09	907,989.91
1	TRANSFERENCIAS INTERNAS Y ASIGNACIONES AL SECTOR PÚBLICO	18,643,490.42	-287,079.54	18,356,410.88	17,484,877.96	17,146,273.09	871,532.92
4	AYUDAS SOCIALES	70,729.00	-34,272.01	36,456.99	0.00	0.00	36,456.99
5	BIENES MUEBLES, INMUEBLES E INTANGIBLES	553,448.00	-271,139.08	282,308.92	12,089.72	12,089.72	270,219.20
1	MOBILIARIO Y EQUIPO DE ADMINISTRACIÓN	240,000.00	-180,000.00	60,000.00	0.00	0.00	60,000.00
2	MOBILIARIO Y EQUIPO EDUCACIONAL Y RECREATIVO	143,139.08	-23,139.08	120,000.00	0.00	0.00	120,000.00
6	MAQUINARIA, OTROS EQUIPOS Y HERRAMIENTAS	170,308.92	-68,000.00	102,308.92	12,089.72	12,089.72	90,219.20
9	ACTIVOS INTANGIBLES	0.00	0.00	0.00	0.00	0.00	0.00
	TOTAL DEPENDENCIA / ENTIDAD	19,267,667.42	-592,490.63	18,675,176.79	17,496,967.68	17,158,362.81	1,178,209.11

CUENTA PUBLICA 2019

ESTADO ANALITICO DEL EJERCICIO DEL PRESUPUESTO DE EGRESOS

CLASIFICACION ECONOMICA (POR TIPO DE GASTO)

SEGUNDO INFORME TRIMESTRAL ENERO-JUNIO



Cve	Concepto	Aprobado 1	Ampliaciones / Reducciones 2	Modificado 3 = (1+2)	Devengado 4	Pagado 5	Subejercicio 6 = (3-4)
552	UNIVERSIDAD TECNOLÓGICA DE LOS VALLES CENTRALES						
1	GASTO CORRIENTE	18,714,219.42	-321,351.55	18,392,867.87	17,484,877.96	17,146,273.09	907,989.91
2	GASTO DE CAPITAL	553,448.00	-271,139.08	282,308.92	12,089.72	12,089.72	270,219.20
	TOTAL DEPENDENCIA / ENTIDAD:	19,267,667.42	-592,490.63	18,675,176.79	17,496,967.68	17,158,362.81	1,178,209.11

CUENTA PUBLICA 2019
ESTADO ANALITICO DEL EJERCICIO DEL PRESUPUESTO DE EGRESOS
CLASIFICACION ADMINISTRATIVA
SEGUNDO INFORME TRIMESTRAL ENERO-JUNIO



Cve	Concepto	Aprobado 1	Ampliaciones / Reducciones 2	Modificado 3 = (1+2)	Devengado 4	Pagado Transferido 5	Subejercicio 6 = (3-4)
5	ORGANISMOS PÚBLICOS DESCENTRALIZADOS	19,267,667.42	-592,490.63	18,675,176.79	17,496,967.68	17,158,362.81	1,178,209.11
52	UNIVERSIDAD TECNOLÓGICA DE LOS VALLES CENTRALES	19,267,667.42	-592,490.63	18,675,176.79	17,496,967.68	17,158,362.81	1,178,209.11
TOTAL DEL GASTO:		19,267,667.42	-592,490.63	18,675,176.79	17,496,967.68	17,158,362.81	1,178,209.11

CUENTA PUBLICA 2019

ESTADO ANALITICO DEL EJERCICIO DEL PRESUPUESTO DE EGRESOS

CLASIFICACION FUNCIONAL (FINALIDAD Y FUNCION)

SEGUNDO INFORME TRIMESTRAL ENERO-JUNIO



Cve	Concepto	Aprobado 1	Ampliaciones / Reducciones 2	Modificado 3 = (1+2)	Devengado 4	Pagado 5	Subejercicio 6 = (3-4)
552	UNIVERSIDAD TECNOLÓGICA DE LOS VALLES CENTRALES						
2	DESARROLLO SOCIAL	19,267,667.42	-592,490.63	18,675,176.79	17,496,967.68	17,158,362.81	1,178,209.11
5	EDUCACIÓN	19,267,667.42	-592,490.63	18,675,176.79	17,496,967.68	17,158,362.81	1,178,209.11
	TOTAL DEPENDENCIA / ENTIDAD	19,267,667.42	-592,490.63	18,675,176.79	17,496,967.68	17,158,362.81	1,178,209.11



ENDEUDAMIENTO NETO DEL 01 DE ENERO AL 30 DE JUNIO DE 2019 (Pesos)

Identificación de Crédito o Instrumento	Contratación/Colocación	Amortización	Endeudamiento Neto
	A	B	C = A - B
Créditos Bancarios			
			0
			0
			0
			0
			0
			0
			0
			0
			0
			0
Total Créditos Bancarios	0	0	0
Otros Instrumentos de Deuda			
			0
			0
			0
			0
			0
			0
			0
			0
			0
Total Otros Instrumentos de Deuda	0	0	0
TOTAL	0	0	0

NO APLICA



INTERESES DE LA DEUDA
DEL 01 DE ENERO AL 30 DE JUNIO DE 2019
(Pesos)

Identificación de Crédito o Instrumento	Devengado	Pagado
Créditos Bancarios		
		0
Total de intereses de Créditos Bancarios	0	0
Otros Instrumentos de Deuda		
Total de intereses de Otros Instrumentos de Deuda	0	0
TOTAL	0	0

NO APLICA



INDICADORES DE POSTURA FISCAL
DEL 01 DE ENERO AL 30 DE JUNIO DE 2019
(Pesos)

Concepto	Estimado	Devengado	Pagado ³
I. Ingresos Presupuestarios (I=1+2)	0	0	0
1. Ingresos del Gobierno de la Entidad Federativa ¹			
2. Ingresos del Sector Paraestatal ¹			
II. Egresos Presupuestarios (II=3+4)	0	0	0
3. Egresos del Gobierno de la Entidad Federativa ²			
4. Egresos del Sector Paraestatal ²			
III. Balance Presupuestario (Superávit o Déficit) (III = I - II)	0		0

Concepto	Estimado	Devengado	Pagado ³
III. Balance presupuestario (Superávit o Déficit)	0	0	0
IV. Intereses, Comisiones y Gastos de la Deuda			
V. Balance Primario (Superávit o Déficit) (V= III - IV)	0	0	0

Concepto	Estimado	Devengado	Pagado ³
A. Financiamiento			
B. Amortización de la deuda			
C. Endeudamiento ó desendeudamiento (C = A - B)	0	0	0

1. Los Ingresos que se presentan son los ingresos presupuestarios totales sin incluir los ingresos por financiamientos. Los Ingresos del Gobierno de la Entidad Federativa corresponden a los del Poder Ejecutivo, Legislativo Judicial y Autónomos
2. Los egresos que se presentan son los egresos presupuestarios totales sin incluir los egresos por amortización. Los egresos del Gobierno de la Entidad Federativa corresponden a los del Poder Ejecutivo, Legislativo, Judicial y Órganos Autónomos
3. Para Ingresos se reportan los ingresos recaudados; para egresos se reportan los egresos pagados

CUENTA PUBLICA 2019

ESTADO ANALITICO DEL EJERCICIO DEL PRESUPUESTO DE EGRESOS

RESUMEN POR PROGRAMA PRESUPUESTARIO

SEGUNDO INFORME TRIMESTRAL ENERO-JUNIO



Concepto	Aprobado 1	Ampliaciones / Reducciones 2	Modificado 3 = (1+2)	Devengado 4	Pagado 5	Subejercicio 6 = (3-4)
5 ORGANISMOS PÚBLICOS DESCENTRALIZADOS	19,267,667.42	-592,490.63	18,675,176.79	17,496,967.68	17,158,362.81	1,178,209.11
52 UNIVERSIDAD TECNOLÓGICA DE LOS VALLES CENTRALES	19,267,667.42	-592,490.63	18,675,176.79	17,496,967.68	17,158,362.81	1,178,209.11
1 PROGRAMAS	19,267,667.42	-592,490.63	18,675,176.79	17,496,967.68	17,158,362.81	1,178,209.11
2 DESEMPEÑO DE LAS FUNCIONES	19,267,667.42	-592,490.63	18,675,176.79	17,496,967.68	17,158,362.81	1,178,209.11
TOTAL GENERAL	19,267,667.42	-592,490.63	18,675,176.79	17,496,967.68	17,158,362.81	1,178,209.11

**REPORTE DE AVANCE DE GESTIÓN
UR 552 - UNIVERSIDAD TECNOLÓGICA DE LOS VALLES CENTRALES
SEGUNDO TRIMESTRE 2019**

OBJETIVO INSTITUCIONAL: -OFRECER PROGRAMAS DE EDUCACIÓN SUPERIOR DE DOS AÑOS CON LAS CARACTERÍSTICAS DE INTENSIDAD, PERTINENCIA, FLEXIBILIDAD Y CALIDAD.
ALINEACIÓN PED:

EJE: 01-OAXACA INCLUYENTE CON EL DESARROLLO SOCIAL
TEMA: 01-EDUCACIÓN
OBJETIVO: 09-AMPLIAR Y DIVERSIFICAR LA OFERTA DE EDUCACIÓN SUPERIOR EN OAXACA PARA ATENDER LA DEMANDA DE MANERA ACCESIBLE Y CON EQUIDAD.
ESTRATEGIA: 01-PROMOVER LA CREACIÓN DE NUEVAS INSTITUCIONES EDUCATIVAS, IMPLEMENTANDO NUEVOS MODELOS DE ENSEÑANZA PARA OFRECER OPORTUNIDADES DE ACCESO A LA EDUCACIÓN, PRIORITARIAMENTE EN LOS DISTRITOS QUE CARECEN DEL SERVICIO.
LÍNEAS DE ACCIÓN: 02-COADYUVAR EN EL INCREMENTO DE LA COBERTURA SOCIAL DE EDUCACIÓN SUPERIOR EN EL ESTADO Y ELEVAR LA ABSORCIÓN A LA EDUCACIÓN SUPERIOR DURANTE ESTE SEXENIO.
UE: 001-UNIVERSIDAD TECNOLÓGICA DE LOS VALLES CENTRALES

MATRIZ DE INDICADORES PARA RESULTADOS:

FIN: AMPLIAR Y DIVERSIFICAR LA OFERTA DE EDUCACIÓN SUPERIOR EN OAXACA PARA ATENDER LA DEMANDA DE MANERA ACCESIBLE Y CON EQUIDAD.
PROPÓSITO: INSTITUCIONES DE NIVEL SUPERIOR, CONSTRUIDAS, EQUIPADAS Y REPARADAS PARA EL OFRECIMIENTO DE NUEVAS MODALIDADES Y NUEVOS PROGRAMAS EDUCATIVOS EN EL ESTADO DE OAXACA
COMPONENTE: 434-ESPACIOS EDUCATIVOS EN EL NIVEL SUPERIOR EQUIPADOS
ACTIVIDAD: 158-EQUIPAR ESPACIO EDUCATIVO

ESTRUCTURA PROGRAMATICA PRESUPUESTAL			
PROGRAMA	SUBPROGRAMA	PROYECTO	OBRA/ACTIVIDAD
127-INCREMENTO DE LA OFERTA EDUCATIVA SUPERIOR	03-EQUIPAMIENTO DE ESPACIOS EDUCATIVOS DE NIVEL SUPERIOR	001-EQUIPAMIENTO DE CAFETERIA ESCOLAR Y LABORATORIO MULTIDISCIPLINARIO DE LA UNIVERSIDAD TECNOLÓGICA DE LOS VALLES CENTRALES DE OAXACA.	001-MOBILIARIO BÁSICO PARA CAFETERÍA

PRESUPUESTO ANUAL							
Aprobado	Ampliación	Reducción	Modificado	EJERCIDO T1	EJERCIDO T2	EJERCIDO T3	EJERCIDO T4
0.00	201,962.39	201,962.39	0.00	0.00	0.00	0.00	0.00
TOTAL EJERCIDO AL TRIMESTRE VIGENTE							0.00

PRESUPUESTO TRIMESTRAL DE LA ACTIVIDAD						
Aprobado	Modificado	Comprometido	Devengado	Ejercido	% de Ejercido Vs. Modificado	
0.00	0.00	0.00	0.00	0.00	nan	

DATOS DEL INDICADOR							
Nombre : PORCENTAJE DE AVANCE DE ESPACIOS EDUCATIVOS EQUIPADOS				Número de indicador : 159			
Definición : MIDE EL PORCENTAJE DE AVANCE DE ESPACIOS EDUCATIVOS EQUIPADOS, RESPECTO AL PROGRAMADO							
Método de Cálculo : (NÚMERO DE EQUIPOS ADQUIRIDOS/ NÚMERO DE EQUIPOS PROGRAMADOS)*100							
Tipo	Dimensión	Frecuencia de Medición	Forma de cálculo del indicador	Tipo de Valor	Sentido Esperado		
GESTIÓN	EFICACIA	TRIMESTRAL	PORCENTAJE	FLUJO	ASCENDENTE		
MEDIOS DE VERIFICACIÓN / FUENTE INFORMACIÓN				SUPUESTO			

DATOS DE LA META							
Definición de la variable Meta:		1 - AVANCE DE ESPACIOS EDUCATIVOS EQUIPADOS					
Unidad de medida:		25 - NÚMERO					

LÍNEA BASE DEL INDICADOR				VALOR PROGRAMADO ANUAL			
AÑO	2019	VALOR	0.00	AÑO	2019	VALOR	0.00

AVANCE TRIMESTRAL							
METAS	1er.TRIMESTRE	2o.TRIMESTRE	3er.TRIMESTRE	4o.TRIMESTRE	CUMPLIMIENTO DE METAS		
PROGRAMADA	0.00	0.00	0.00	0.00	T1+T2+T3+T4	0.00	
PROGRAMACIÓN ACTUALIZADA	0.00	0.00			T1+T2+T3+T4	0.00	
ALCANZADA	0.00	0.00	0.00	0.00	T1+T2+T3+T4	0.00	
PORCENTAJE ALCANZADO TRIMESTRAL					PORCENTAJE ALCANZADO ANUAL		

PORCENTAJE DE CUMPLIMIENTO ALCANZADO EN EL TRIMESTRE: 0.00 %

**REPORTE DE AVANCE DE GESTIÓN
UR 552 - UNIVERSIDAD TECNOLÓGICA DE LOS VALLES CENTRALES
SEGUNDO TRIMESTRE 2019**



UE: 001-UNIVERSIDAD TECNOLÓGICA DE LOS VALLES CENTRALES

ESTRUCTURA PROGRAMATICA PRESUPUESTAL								
PROGRAMA		SUBPROGRAMA		PROYECTO		OBRA/ACTIVIDAD		
127-INCREMENTO DE LA OFERTA EDUCATIVA SUPERIOR		03-EQUIPAMIENTO DE ESPACIOS EDUCATIVOS DE NIVEL SUPERIOR		001-EQUIPAMIENTO DE CAFETERIA ESCOLAR Y LABORATORIO MULTIDISCIPLINARIO DE LA UNIVERSIDAD TECNOLÓGICA DE LOS VALLES CENTRALES DE OAXACA.		002-EQUIPO O PROYECTO SUSTENTABLE		
PRESUPUESTO ANUAL								
Aprobado	Ampliación	Reducción	Modificado	EJERCIDO T1		EJERCIDO T2		
0.00	109,062.39	109,062.39	0.00	0.00		0.00		
				EJERCIDO T3		EJERCIDO T4		
				0.00		0.00		
				TOTAL EJERCIDO AL TRIMESTRE VIGENTE				
				0.00				
PRESUPUESTO TRIMESTRAL DE LA ACTIVIDAD								
Aprobado		Modificado		Comprometido		Devengado	Ejercido	
0.00		0.00		0.00		0.00	0.00	
% de Ejercido Vs. Modificado								
nan								
DATOS DEL INDICADOR								
Nombre : PORCENTAJE DE AVANCE DE ESPACIOS EDUCATIVOS EQUIPADOS				Número de indicador : 159				
Definición : MIDE EL PORCENTAJE DE AVANCE DE ESPACIOS EDUCATIVOS EQUIPADOS, RESPECTO AL PROGRAMADO								
Método de Cálculo : (NÚMERO DE EQUIPOS ADQUIRIDOS/ NÚMERO DE EQUIPOS PROGRAMADOS)*100								
Tipo	Dimensión		Frecuencia de Medición		Forma de cálculo del indicador		Tipo de Valor	
GESTIÓN	EFICACIA		TRIMESTRAL		PORCENTAJE		FLUJO	
MEDIOS DE VERIFICACIÓN / FUENTE INFORMACIÓN				SUPUESTO				
DATOS DE LA META								
Definición de la variable Meta:		1 - AVANCE DE ESPACIOS EDUCATIVOS EQUIPADOS						
Unidad de medida:		25 - NÚMERO						
LÍNEA BASE DEL INDICADOR				VALOR PROGRAMADO ANUAL				
AÑO	2019		VALOR	0.00	AÑO	2019		
						VALOR 0.00		
AVANCE TRIMESTRAL								
METAS	1er.TRIMESTRE		2o.TRIMESTRE		3er.TRIMESTRE		4o.TRIMESTRE	
PROGRAMADA	0.00		0.00		0.00		0.00	
PROGRAMACIÓN ACTUALIZADA	0.00		0.00					
ALCANZADA	0.00		0.00		0.00		0.00	
PORCENTAJE ALCANZADO TRIMESTRAL							CUMPLIMIENTO DE METAS	
							T1+T2+T3+T4	
							0.00	
							T1+T2+T3+T4	
							0.00	
							T1+T2+T3+T4	
							0.00	
							PORCENTAJE ALCANZADO ANUAL	
							ANUAL	

PORCENTAJE DE CUMPLIMIENTO ALCANZADO EN EL TRIMESTRE: 0.00 %

JEFE ADMINISTRATIVO
C.P. EMILIO RIVERA MORENO
DIRECTOR DE ADMINISTRACIÓN Y FINANZAS

TITULAR DE LA DEPENDENCIA/ENTIDAD
M.C. NYDIA DELHI MATA SÁNCHEZ
RECTORA

**REPORTE DE AVANCE DE GESTIÓN
UR 552 - UNIVERSIDAD TECNOLÓGICA DE LOS VALLES CENTRALES
SEGUNDO TRIMESTRE 2019**



UE: 001-UNIVERSIDAD TECNOLÓGICA DE LOS VALLES CENTRALES

ESTRUCTURA PROGRAMATICA PRESUPUESTAL							
PROGRAMA		SUBPROGRAMA		PROYECTO		OBRA/ACTIVIDAD	
127-INCREMENTO DE LA OFERTA EDUCATIVA SUPERIOR		03-EQUIPAMIENTO DE ESPACIOS EDUCATIVOS DE NIVEL SUPERIOR		001-EQUIPAMIENTO DE CAFETERIA ESCOLAR Y LABORATORIO MULTIDISCIPLINARIO DE LA UNIVERSIDAD TECNOLÓGICA DE LOS VALLES CENTRALES DE OAXACA.		003-EQUIPAMIENTO ESPECIALIZADO	
PRESUPUESTO ANUAL							
Aprobado	Ampliación	Reducción	Modificado	EJERCIDO T1	EJERCIDO T2	EJERCIDO T3	EJERCIDO T4
0.00	54,716.66	54,716.66	0.00	0.00	0.00	0.00	0.00
TOTAL EJERCIDO AL TRIMESTRE VIGENTE							0.00
PRESUPUESTO TRIMESTRAL DE LA ACTIVIDAD							
Aprobado		Modificado		Comprometido		Devengado	Ejercido
0.00		0.00		0.00		0.00	0.00
DATOS DEL INDICADOR							
Nombre : PORCENTAJE DE AVANCE DE ESPACIOS EDUCATIVOS EQUIPADOS				Número de indicador : 159			
Definición : MIDE EL PORCENTAJE DE AVANCE DE ESPACIOS EDUCATIVOS EQUIPADOS, RESPECTO AL PROGRAMADO							
Método de Cálculo : (NÚMERO DE EQUIPOS ADQUIRIDOS/ NÚMERO DE EQUIPOS PROGRAMADOS)*100							
Tipo	Dimensión	Frecuencia de Medición	Forma de cálculo del indicador	Tipo de Valor	Sentido Esperado		
GESTIÓN	EFICACIA	TRIMESTRAL	PORCENTAJE	FLUJO	ASCENDENTE		
MEDIOS DE VERIFICACIÓN / FUENTE INFORMACIÓN				SUPUESTO			
DATOS DE LA META							
Definición de la variable Meta:		1 - AVANCE DE ESPACIOS EDUCATIVOS EQUIPADOS					
Unidad de medida:		25 - NÚMERO					
LÍNEA BASE DEL INDICADOR				VALOR PROGRAMADO ANUAL			
AÑO	2019	VALOR	0.00	AÑO	2019	VALOR	0.00
AVANCE TRIMESTRAL							
METAS	1er.TRIMESTRE	2o.TRIMESTRE	3er.TRIMESTRE	4o.TRIMESTRE	CUMPLIMIENTO DE METAS		
PROGRAMADA	0.00	0.00	0.00	0.00	T1+T2+T3+T4		0.00
PROGRAMACIÓN ACTUALIZADA	0.00	0.00			T1+T2+T3+T4		0.00
ALCANZADA	0.00	0.00	0.00	0.00	T1+T2+T3+T4		0.00
PORCENTAJE ALCANZADO TRIMESTRAL					PORCENTAJE ALCANZADO ANUAL		

PORCENTAJE DE CUMPLIMIENTO ALCANZADO EN EL TRIMESTRE: 0.00 %

JEFE ADMINISTRATIVO
C.P. EMILIO RIVERA MORENO
DIRECTOR DE ADMINISTRACIÓN Y FINANZAS

TITULAR DE LA DEPENDENCIA/ENTIDAD
M.C. NYDIA DELHI MATA SÁNCHEZ
RECTORA

**REPORTE DE AVANCE DE GESTIÓN
UR 552 - UNIVERSIDAD TECNOLÓGICA DE LOS VALLES CENTRALES
SEGUNDO TRIMESTRE 2019**



ALINEACIÓN PED:

ESTRATEGIA: 01-PROMOVER LA CREACIÓN DE NUEVAS INSTITUCIONES EDUCATIVAS, IMPLEMENTANDO NUEVOS MODELOS DE ENSEÑANZA PARA OFRECER OPORTUNIDADES DE ACCESO A LA EDUCACIÓN, PRIORITARIAMENTE EN LOS DISTRITOS QUE CARECEN DEL SERVICIO.
LÍNEAS DE ACCIÓN: 01-PROMOVER LA AMPLIACIÓN DE LA OFERTA DE EDUCACIÓN SUPERIOR CON MODELOS INNOVADORES Y EL APOYO DE LAS TIC?S.
UE: 001-UNIVERSIDAD TECNOLÓGICA DE LOS VALLES CENTRALES

MATRIZ DE INDICADORES PARA RESULTADOS:

COMPONENTE: 627-NUEVOS PROGRAMAS DE ESTUDIO DE TSU Y LICENCIATURA APERTURADOS Y/O ACTUALIZADOS
ACTIVIDAD: 1908-CAPACITAR AL PERSONAL

ESTRUCTURA PROGRAMATICA PRESUPUESTAL			
PROGRAMA	SUBPROGRAMA	PROYECTO	OBRA/ACTIVIDAD
127-INCREMENTO DE LA OFERTA EDUCATIVA SUPERIOR	05-APERTURA Y/O ACTUALIZACIÓN DE NUEVOS PROGRAMAS DE ESTUDIO DE TSU Y LICENCIATURA	000--	003-CAPACITAR AL PERSONAL

PRESUPUESTO ANUAL							
Aprobado	Ampliación	Reducción	Modificado	EJERCIDO T1	EJERCIDO T2	EJERCIDO T3	EJERCIDO T4
60,000.00	0.00	30,476.00	29,524.00	4,524.00	10,000.00	0.00	0.00
TOTAL EJERCIDO AL TRIMESTRE VIGENTE							0.00

PRESUPUESTO TRIMESTRAL DE LA ACTIVIDAD							
Aprobado	Modificado	Comprometido	Devengado	Ejercido	% de Ejercido Vs. Modificado		
15,000.00	20,000.00	10,000.00	10,000.00	10,000.00	50.00		

DATOS DEL INDICADOR							
Nombre :	PORCENTAJE DE CAPACITACIONES IMPARTIDAS			Número de indicador :	2385		
Definición :	MIDE EL PORCENTAJE DE CAPACITACIONES IMPARTIDAS RESPECTO A LAS PROGRAMADAS						
Método de Cálculo :	(NUMERO DE CAPACITACIONES IMPARTIDAS / NUMERO DE CAPACITACIONES PROGRAMADAS) *100						
Tipo	Dimensión	Frecuencia de Medición	Forma de cálculo del indicador	Tipo de Valor	Sentido Esperado		
GESTIÓN	EFICACIA	TRIMESTRAL	PORCENTAJE	FLUJO	ASCENDENTE		

MEDIOS DE VERIFICACIÓN / FUENTE INFORMACIÓN				SUPUESTO			
LISTAS DE ASISTENCIA RESGUARDADAS POR LA DIRECCIÓN DE ADMINISTRACIÓN Y FINANZAS				LAS CAPACITACIONES SE REALICEN EN TIEMPO Y FORMA			

DATOS DE LA META							
Definición de la variable Meta:	1 - NUMERO DE CAPACITACIONES IMPARTIDAS						
Unidad de medida:	25 - NÚMERO						

LÍNEA BASE DEL INDICADOR				VALOR PROGRAMADO ANUAL			
AÑO	2017	VALOR	24.00	AÑO	2019	VALOR	30.00

AVANCE TRIMESTRAL							
METAS	1er.TRIMESTRE	2o.TRIMESTRE	3er.TRIMESTRE	4o.TRIMESTRE	CUMPLIMIENTO DE METAS		
PROGRAMADA	7.00	7.00	7.00	9.00	T1+T2+T3+T4	30.00	
PROGRAMACIÓN ACTUALIZADA	7.00	7.00			T1+T2+T3+T4	30.00	
ALCANZADA	7.00	7.00	0.00	0.00	T1+T2+T3+T4	14.00	
PORCENTAJE ALCANZADO TRIMESTRAL	100.00	100.00	0.00	0.00	PORCENTAJE ALCANZADO ANUAL	46.67	

PORCENTAJE DE CUMPLIMIENTO ALCANZADO EN EL TRIMESTRE: 23.33 %

JEFE ADMINISTRATIVO
C.P. EMILIO RIVERA MORENO
DIRECTOR DE ADMINISTRACIÓN Y FINANZAS

TITULAR DE LA DEPENDENCIA/ENTIDAD
M.C. NYDIA DELHI MATA SÁNCHEZ
RECTORA

REPORTE DE AVANCE DE GESTIÓN
UR 552 - UNIVERSIDAD TECNOLÓGICA DE LOS VALLES CENTRALES
SEGUNDO TRIMESTRE 2019



ALINEACIÓN PED:

ESTRATEGIA: 02-PROMOVER LA PARTICIPACIÓN DE LAS INSTITUCIONES PÚBLICAS DE EDUCACIÓN SUPERIOR EN UN PROGRAMA PARA LA AMPLIACIÓN Y MEJORA DE LA INFRAESTRUCTURA FÍSICA Y EL EQUIPAMIENTO.
 02-GESTIONAR RECURSOS DE LA FEDERACIÓN Y DEL GOBIERNO DEL ESTADO PARA PROYECTOS DE INVERSIÓN, ENTRE ELLOS LOS DE FONDOS CONCURSABLES, CON LA FINALIDAD DE AMPLIAR LA INFRAESTRUCTURA EDUCATIVA EN PROGRAMAS DE ALTA PERTINENCIA.

LÍNEAS DE ACCIÓN:

UE: 001-UNIVERSIDAD TECNOLÓGICA DE LOS VALLES CENTRALES

MATRIZ DE INDICADORES PARA RESULTADOS:

COMPONENTE: 850-PROGRAMAS DE ESTUDIOS DE NIVEL LICENCIATURA ACREDITADOS
 1910-CERTIFICAR NUEVO PROGRAMA DE ESTUDIO DE NIVEL TSU

ACTIVIDAD: NIVEL TSU

ESTRUCTURA PROGRAMATICA PRESUPUESTAL							
PROGRAMA		SUBPROGRAMA		PROYECTO		OBRA/ACTIVIDAD	
127-INCREMENTO DE LA OFERTA EDUCATIVA SUPERIOR		06-ACREDITACIÓN DE LOS PROGRAMAS DE ESTUDIO DE NIVEL LICENCIATURA		000--		002-CERTIFICAR NUEVOS PROGRAMAS DE ESTUDIO DE NIVEL TÉCNICO SUPERIOR UNIVERSITARIO (TSU)	
PRESUPUESTO ANUAL							
Aprobado	Ampliación	Reducción	Modificado	EJERCIDO T1	EJERCIDO T2	EJERCIDO T3	EJERCIDO T4
269,485.92	0.00	80,279.42	189,206.50	0.00	128,618.28	0.00	0.00
TOTAL EJERCIDO AL TRIMESTRE VIGENTE							0.00
PRESUPUESTO TRIMESTRAL DE LA ACTIVIDAD							
Aprobado		Modificado	Comprometido	Devengado	Ejercido	% de Ejercido Vs. Modificado	
134,742.96		134,742.96	128,618.28	128,618.28	128,618.28	95.45	
DATOS DEL INDICADOR							
Nombre : PORCENTAJE DE NUEVOS PROGRAMAS DE ESTUDIO DE NIVEL TSU CERTIFICADOS				Número de indicador : 2016			
Definición : MIDE EL PORCENTAJE DE NUEVOS PROGRAMAS DE ESTUDIO DE NIVEL TSU CERTIFICADOS RESPECTO A LOS PROGRAMADOS							
Método de Cálculo : (NUMERO DE NUEVOS PROGRAMAS DE ESTUDIO DE NIVEL TSU CERTIFICADOS/NUMERO DE NUEVOS PROGRAMAS DE ESTUDIO DE NIVEL TSU PROGRAMADOS) *100							
Tipo	Dimensión	Frecuencia de Medición	Forma de cálculo del indicador	Tipo de Valor	Sentido Esperado		
GESTIÓN	EFICACIA	TRIMESTRAL	PORCENTAJE	FLUJO	ASCENDENTE		
MEDIOS DE VERIFICACIÓN / FUENTE INFORMACIÓN				SUPUESTO			
EMISIÓN DEL CERTIFICADO POR LA CASA CERTIFICADORA, RESGUARDADA POR EL DEPARTAMENTO DE PLANEACION Y EVALUACIÓN				DISPONIBILIDAD PRESUPUESTAL			
DATOS DE LA META							
Definición de la variable Meta:		1 - NUMERO DE NUEVOS PROGRAMAS DE ESTUDIO DE NIVEL TSU CERTIFICADOS					
Unidad de medida:		25 - NÚMERO					
LÍNEA BASE DEL INDICADOR				VALOR PROGRAMADO ANUAL			
AÑO	0	VALOR	0.00	AÑO	2019	VALOR	1.00
AVANCE TRIMESTRAL							
METAS	1er.TRIMESTRE	2o.TRIMESTRE	3er.TRIMESTRE	4o.TRIMESTRE	CUMPLIMIENTO DE METAS		
PROGRAMADA	0.00	0.00	0.00	1.00	T1+T2+T3+T4	1.00	
PROGRAMACIÓN ACTUALIZADA	0.00	0.00			T1+T2+T3+T4	1.00	
ALCANZADA	0.00	0.00	0.00	0.00	T1+T2+T3+T4	0.00	
PORCENTAJE ALCANZADO TRIMESTRAL				0.00	PORCENTAJE ALCANZADO ANUAL	0.00	

PORCENTAJE DE CUMPLIMIENTO ALCANZADO EN EL TRIMESTRE: 0.00 %

JEFE ADMINISTRATIVO
 C.P. EMILIO RIVERA MORENO
 DIRECTOR DE ADMINISTRACIÓN Y FINANZAS

TITULAR DE LA DEPENDENCIA/ENTIDAD
 M.C. NYDIA DELHI MATA SÁNCHEZ
 RECTORA

REPORTE DE AVANCE DE GESTIÓN
UR 552 - UNIVERSIDAD TECNOLÓGICA DE LOS VALLES CENTRALES
SEGUNDO TRIMESTRE 2019



ALINEACIÓN PED:

ESTRATEGIA: 02-PROMOVER LA PARTICIPACIÓN DE LAS INSTITUCIONES PÚBLICAS DE EDUCACIÓN SUPERIOR EN UN PROGRAMA PARA LA AMPLIACIÓN Y MEJORA DE LA INFRAESTRUCTURA FÍSICA Y EL EQUIPAMIENTO.
LÍNEAS DE ACCIÓN: 02-GESTIONAR RECURSOS DE LA FEDERACIÓN Y DEL GOBIERNO DEL ESTADO PARA PROYECTOS DE INVERSIÓN, ENTRE ELLOS LOS DE FONDOS CONCURSABLES, CON LA FINALIDAD DE AMPLIAR LA INFRAESTRUCTURA EDUCATIVA EN PROGRAMAS DE ALTA PERTINENCIA.
UE: 001-UNIVERSIDAD TECNOLÓGICA DE LOS VALLES CENTRALES

MATRIZ DE INDICADORES PARA RESULTADOS:

COMPONENTE: 851-PROCESO EDUCATIVO CERTIFICADO
ACTIVIDAD: 1909-CONTRATAR EL SERVICIO DE LA CASA CERTIFICADORA

ESTRUCTURA PROGRAMATICA PRESUPUESTAL										
PROGRAMA		SUBPROGRAMA		PROYECTO		OBRA/ACTIVIDAD				
127-INCREMENTO DE LA OFERTA EDUCATIVA SUPERIOR		07-CERTIFICACIÓN DEL PROCESO EDUCATIVO		000--		001-CONTRATAR EL SERVICIO DE LA CASA CERTIFICADORA				
PRESUPUESTO ANUAL										
Aprobado	Ampliación	Reducción	Modificado	EJERCIDO T1	EJERCIDO T2	EJERCIDO T3	EJERCIDO T4			
188,000.00	0.00	58,269.70	129,730.30	0.00	105,680.00	0.00	0.00			
TOTAL EJERCIDO AL TRIMESTRE VIGENTE							0.00			
PRESUPUESTO TRIMESTRAL DE LA ACTIVIDAD										
Aprobado		Modificado		Comprometido		Devengado	Ejercido	% de Ejercido Vs. Modificado		
0.00		129,730.30		105,680.00		105,680.00	105,680.00	81.46		
DATOS DEL INDICADOR										
Nombre : PORCENTAJE DE PROCESOS CERTIFICADOS				Número de indicador : 2259						
Definición : MIDE EL PORCENTAJE DE PROCESOS CERTIFICADOS RESPECTO A LOS PROGRAMADOS										
Método de Cálculo : (NÚMERO DE PROCESOS CERTIFICADOS/NÚMERO DE PROCESOS PROGRAMADOS) *100										
Tipo	Dimensión		Frecuencia de Medición		Forma de cálculo del indicador		Tipo de Valor	Sentido Esperado		
GESTIÓN	EFICACIA		TRIMESTRAL		PORCENTAJE		FLUJO	ASCENDENTE		
MEDIOS DE VERIFICACIÓN / FUENTE INFORMACIÓN					SUPUESTO					
EMISIÓN DEL CERTIFICADO POR LA CASA CERTIFICADORA , SE ENCONTRARÁ RESGUARDADO EN LA JEFATURA DE PLANEACIÓN Y EVALUACIÓN					DISPONIBILIDAD PRESUPUESTAL					
DATOS DE LA META										
Definición de la variable Meta:		1 - NÚMERO DE PROCESOS CERTIFICADOS								
Unidad de medida:		25 - NÚMERO								
LÍNEA BASE DEL INDICADOR				VALOR PROGRAMADO ANUAL						
AÑO	2017	VALOR	1.00	AÑO	2019	VALOR	1.00			
AVANCE TRIMESTRAL										
METAS	1er.TRIMESTRE		2o.TRIMESTRE		3er.TRIMESTRE		4o.TRIMESTRE		CUMPLIMIENTO DE METAS	
PROGRAMADA	0.00		0.00		1.00		0.00		T1+T2+T3+T4	1.00
PROGRAMACIÓN ACTUALIZADA	0.00		0.00						T1+T2+T3+T4	1.00
ALCANZADA	0.00		0.00		0.00		0.00		T1+T2+T3+T4	0.00
PORCENTAJE ALCANZADO TRIMESTRAL					0.00				PORCENTAJE ALCANZADO ANUAL	0.00

PORCENTAJE DE CUMPLIMIENTO ALCANZADO EN EL TRIMESTRE: 0.00 %

JEFE ADMINISTRATIVO
 C.P. EMILIO RIVERA MORENO
 DIRECTOR DE ADMINISTRACIÓN Y FINANZAS

TITULAR DE LA DEPENDENCIA/ENTIDAD
 M.C. NYDIA DELHI MATA SÁNCHEZ
 RECTORA

**REPORTE DE AVANCE DE GESTIÓN
UR 552 - UNIVERSIDAD TECNOLÓGICA DE LOS VALLES CENTRALES
SEGUNDO TRIMESTRE 2019**

ALINEACIÓN PED:

ESTRATEGIA: 02-PROMOVER LA PARTICIPACIÓN DE LAS INSTITUCIONES PÚBLICAS DE EDUCACIÓN SUPERIOR EN UN PROGRAMA PARA LA AMPLIACIÓN Y MEJORA DE LA INFRAESTRUCTURA FÍSICA Y EL EQUIPAMIENTO.
02-GESTIONAR RECURSOS DE LA FEDERACIÓN Y DEL GOBIERNO DEL ESTADO PARA PROYECTOS DE INVERSIÓN, ENTRE ELLOS LOS DE FONDOS CONCURSABLES, CON LA FINALIDAD DE AMPLIAR LA INFRAESTRUCTURA EDUCATIVA EN PROGRAMAS DE ALTA PERTINENCIA.

LÍNEAS DE ACCIÓN:

UE: 001-UNIVERSIDAD TECNOLÓGICA DE LOS VALLES CENTRALES

MATRIZ DE INDICADORES PARA RESULTADOS:

COMPONENTE: 851-PROCESO EDUCATIVO CERTIFICADO
ACTIVIDAD: 1911-CERTIFICAR EL PROCESO EDUCATIVO

ESTRUCTURA PROGRAMATICA PRESUPUESTAL			
PROGRAMA	SUBPROGRAMA	PROYECTO	OBRA/ACTIVIDAD
127-INCREMENTO DE LA OFERTA EDUCATIVA SUPERIOR	07-CERTIFICACIÓN DEL PROCESO EDUCATIVO	000--	002-CERTIFICAR EL PROCESO EDUCATIVO

PRESUPUESTO ANUAL							
Aprobado	Ampliación	Reducción	Modificado	EJERCIDO T1	EJERCIDO T2	EJERCIDO T3	EJERCIDO T4
				5,638.00	6,056.07	0.00	0.00
237,500.00	6,925.60	7,500.00	236,925.60	TOTAL EJERCIDO AL TRIMESTRE VIGENTE			0.00

PRESUPUESTO TRIMESTRAL DE LA ACTIVIDAD							
Aprobado	Modificado	Comprometido	Devengado	Ejercido	% de Ejercido Vs. Modificado		
125,000.00	126,287.60	6,056.07	6,056.07	6,056.07	4.80		

DATOS DEL INDICADOR							
Nombre :	PORCENTAJE DE PROCESOS EDUCATIVOS ACREDITADOS			Número de indicador :	2017		
Definición :	MIDE EL PORCENTAJE DE PROCESOS EDUCATIVOS ACREDITADOS RESPECTO A LOS PROGRAMADOS						
Método de Cálculo :	$(\text{PROCESOS EDUCATIVOS ACREDITADOS} / \text{PROCESOS EDUCATIVOS PROGRAMADOS}) * 100$						
Tipo	Dimensión	Frecuencia de Medición	Forma de cálculo del indicador	Tipo de Valor	Sentido Esperado		
GESTIÓN	EFICACIA	TRIMESTRAL	PORCENTAJE	FLUJO	ASCENDENTE		
MEDIOS DE VERIFICACIÓN / FUENTE INFORMACIÓN				SUPUESTO			
CERTIFICADO EMITIDO POR LA CASA CERTIFICADORA, SE ENCONTRARÁ RESGUARDADO EN LA JEFATURA DE PLANEACIÓN Y EVALUACIÓN				DISPONIBILIDAD PRESUPUESTAL			

DATOS DE LA META							
Definición de la variable Meta:	1 - PROCESOS EDUCATIVOS ACREDITADOS						
Unidad de medida:	25 - NÚMERO						

LÍNEA BASE DEL INDICADOR				VALOR PROGRAMADO ANUAL			
AÑO	2018	VALOR	0.00	AÑO	2019	VALOR	1.00

AVANCE TRIMESTRAL							
METAS	1er.TRIMESTRE	2o.TRIMESTRE	3er.TRIMESTRE	4o.TRIMESTRE	CUMPLIMIENTO DE METAS		
PROGRAMADA	0.00	0.00	1.00	0.00	T1+T2+T3+T4	1.00	
PROGRAMACIÓN ACTUALIZADA	0.00	0.00			T1+T2+T3+T4	1.00	
ALCANZADA	0.00	0.00	0.00	0.00	T1+T2+T3+T4	0.00	
PORCENTAJE ALCANZADO TRIMESTRAL			0.00		PORCENTAJE ALCANZADO ANUAL	0.00	

PORCENTAJE DE CUMPLIMIENTO ALCANZADO EN EL TRIMESTRE: 0.00 %

**REPORTE DE AVANCE DE GESTIÓN
UR 552 - UNIVERSIDAD TECNOLÓGICA DE LOS VALLES CENTRALES
SEGUNDO TRIMESTRE 2019**

ALINEACIÓN PED:

EJE: 01-OAXACA INCLUYENTE CON EL DESARROLLO SOCIAL
TEMA: 01-EDUCACIÓN
OBJETIVO: 10-AMPLIAR LA MATRÍCULA DE EDUCACIÓN SUPERIOR PROMOVIENDO LA FORMACIÓN DE CAPITAL HUMANO DE ALTO NIVEL CON UNA EDUCACIÓN SUPERIOR DE CALIDAD Y PERTINENCIA PARA EL ESTADO.
ESTRATEGIA: 02-PROMOVER MEJOR CALIDAD EN LOS COMPONENTES DEL PROCESO EDUCATIVO: DOCENTES, ESTUDIANTES, PLANES Y PROGRAMAS DE ESTUDIO.
LÍNEAS DE ACCIÓN: 03-PROMOVER UNA EDUCACIÓN INTEGRAL EN LAS Y LOS ESTUDIANTES DE EDUCACIÓN SUPERIOR PARA LA FORMACIÓN DE PROFESIONISTAS CON RESPONSABILIDAD SOCIAL.
UE: 001-UNIVERSIDAD TECNOLÓGICA DE LOS VALLES CENTRALES

MATRÍZ DE INDICADORES PARA RESULTADOS:

FIN: AMPLIAR LA MATRÍCULA DE EDUCACIÓN SUPERIOR PROMOVIENDO LA FORMACIÓN DE CAPITAL HUMANO DE ALTO NIVEL CON UNA EDUCACIÓN SUPERIOR DE CALIDAD Y PERTINENCIA PARA EL ESTADO.
PROPÓSITO: EGRESADOS DE EDUCACIÓN MEDIA SUPERIOR Y DE LICENCIATURA CON SUFICIENTES POSIBILIDADES DE INGRESO, ATENCIÓN Y TERMINACIÓN DE ESTUDIOS
COMPONENTE: 299-FORMACIÓN INTEGRAL A NIVEL SUPERIOR Y POSGRADO OTORGADO
ACTIVIDAD: 182-IMPARTIR HORA CLASE

ESTRUCTURA PROGRAMÁTICA PRESUPUESTAL			
PROGRAMA	SUBPROGRAMA	PROYECTO	OBRA/ACTIVIDAD
139-FORMACIÓN PROFESIONAL Y POSGRADO	01-OTORGAMIENTO DE FORMACIÓN INTEGRAL A NIVEL SUPERIOR Y POSGRADO	000--	001-IMPARTIR HORAS CLASE

PRESUPUESTO ANUAL							
Aprobado	Ampliación	Reducción	Modificado	EJERCIDO T1	EJERCIDO T2	EJERCIDO T3	EJERCIDO T4
20,033,382.06	210,569.23	237,857.28	20,006,094.01	4,322,771.77	4,991,465.10	0.00	0.00
TOTAL EJERCIDO AL TRIMESTRE VIGENTE							0.00

PRESUPUESTO TRIMESTRAL DE LA ACTIVIDAD						
Aprobado	Modificado	Comprometido	Devengado	Ejercido	% de Ejercido Vs. Modificado	
5,240,482.81	5,547,386.85	4,991,465.10	4,991,465.10	4,991,465.10	89.98	

DATOS DEL INDICADOR						
Nombre :	PORCENTAJE DE HORAS CLASE IMPARTIDAS			Número de indicador :	168	
Definición :	MIDE EL PORCENTAJE DE HORAS CLASE IMPARTIDAS CON RESPECTO A LAS HORAS CLASE PROGRAMADAS					
Método de Cálculo :	(NÚMERO DE HORAS CLASE IMPARTIDAS/ NÚMERO DE HORAS CLASE PROGRAMADAS)*100					
Tipo	Dimensión	Frecuencia de Medición	Forma de cálculo del indicador	Tipo de Valor	Sentido Esperado	
GESTIÓN	EFICACIA	TRIMESTRAL	PORCENTAJE	FLUJO	ASCENDENTE	
MEDIOS DE VERIFICACIÓN / FUENTE INFORMACIÓN				SUPUESTO		
REPORTE PARCIAL DE HORAS CLASE, SE RESGUARDA EN LA JEFATURA DE RECURSOS HUMANO, MATERIALES Y SERVICIOS GENERALES						

DATOS DE LA META						
Definición de la variable Meta:	1 - NUMERO DE HORAS CLASE IMPARTIDAS					
Unidad de medida:	25 - NÚMERO					

LÍNEA BASE DEL INDICADOR				VALOR PROGRAMADO ANUAL			
AÑO	2017	VALOR	6,740.00	AÑO	2019	VALOR	24,000.00

AVANCE TRIMESTRAL							
METAS	1er.TRIMESTRE	2o.TRIMESTRE	3er.TRIMESTRE	4o.TRIMESTRE	CUMPLIMIENTO DE METAS		
PROGRAMADA	6,000.00	6,000.00	6,000.00	6,000.00	T1+T2+T3+T4	24,000.00	
PROGRAMACIÓN ACTUALIZADA	6,000.00	6,000.00			T1+T2+T3+T4	24,000.00	
ALCANZADA	6,000.00	6,000.00	0.00	0.00	T1+T2+T3+T4	12,000.00	
PORCENTAJE ALCANZADO TRIMESTRAL	100.00	100.00	0.00	0.00	PORCENTAJE ALCANZADO ANUAL	50.00	

PORCENTAJE DE CUMPLIMIENTO ALCANZADO EN EL TRIMESTRE: 25.00 %

REPORTE DE AVANCE DE GESTIÓN
UR 552 - UNIVERSIDAD TECNOLÓGICA DE LOS VALLES CENTRALES
SEGUNDO TRIMESTRE 2019

ALINEACIÓN PED:

ESTRATEGIA: 02-PROMOVER MEJOR CALIDAD EN LOS COMPONENTES DEL PROCESO EDUCATIVO: DOCENTES, ESTUDIANTES, PLANES Y PROGRAMAS DE ESTUDIO.

LÍNEAS DE ACCIÓN: 01-IMPULSAR EN LAS IES LA FORMACIÓN Y ACTUALIZACIÓN PERMANENTE DEL PERSONAL DOCENTE CON PROGRAMAS CENTRADOS EN EL PROCESO DE ENSEÑANZA-APRENDIZAJE.

UE: 001-UNIVERSIDAD TECNOLÓGICA DE LOS VALLES CENTRALES

MATRIZ DE INDICADORES PARA RESULTADOS:

COMPONENTE: 299-FORMACIÓN INTEGRAL A NIVEL SUPERIOR Y POSGRADO OTORGADO

ACTIVIDAD: 1912-OFRECER SERVICIO EDUCATIVO COMPLEMENTARIO

ESTRUCTURA PROGRAMATICA PRESUPUESTAL			
PROGRAMA	SUBPROGRAMA	PROYECTO	OBRA/ACTIVIDAD
139-FORMACIÓN PROFESIONAL Y POSGRADO	01-OTORGAMIENTO DE FORMACIÓN INTEGRAL A NIVEL SUPERIOR Y POSGRADO	000--	002-OFRECER SERVICIOS EDUCATIVOS COMPLEMENTARIOS

PRESUPUESTO ANUAL							
Aprobado	Ampliación	Reducción	Modificado	EJERCIDO T1	EJERCIDO T2	EJERCIDO T3	EJERCIDO T4
				3,278,749.77	4,475,836.99	0.00	0.00
17,616,567.94	238,044.27	841,243.90	17,013,368.31	TOTAL EJERCIDO AL TRIMESTRE VIGENTE			0.00

PRESUPUESTO TRIMESTRAL DE LA ACTIVIDAD							
Aprobado	Modificado	Comprometido	Devengado	Ejercido	% de Ejercido Vs. Modificado		
4,558,947.08	4,740,521.94	4,475,836.99	4,475,836.99	4,475,836.99	94.42		

DATOS DEL INDICADOR							
Nombre :	PORCENTAJE DE SERVICIOS EDUCATIVOS COMPLEMENTARIOS REALIZADOS			Número de indicador :	2274		
Definición :	MIDE EL PORCENTAJE DE SERVICIOS EDUCATIVOS COMPLEMENTARIOS REALIZADOS, RESPECTO AL PROGRAMADO						
Método de Cálculo :	(NÚMERO DE SERVICIOS EDUCATIVOS COMPLEMENTARIOS REALIZADOS/ NÚMERO DE SERVICIOS EDUCATIVOS COMPLEMENTARIOS PROGRAMADOS)*100						
Tipo	Dimensión	Frecuencia de Medición	Forma de cálculo del indicador	Tipo de Valor	Sentido Esperado		
GESTIÓN	EFICACIA	TRIMESTRAL	PORCENTAJE	FLUJO	ASCENDENTE		
MEDIOS DE VERIFICACIÓN / FUENTE INFORMACIÓN				SUPUESTO			
LISTAS DE DE ASISTENCIA POR TIPO DE SERVICIOS, RESGUARDADAS EN LA DIRECCIÓN DE VINCULACIÓN				EXISTAN PROGRAMAS INSTITUCIONALES Y DE APOYO QUE BRINDAN CONDICIONES ÓPTIMAS PARA EL DESARROLLO DE ACTIVIDADES DOCENTES Y DE APOYO A LOS ESTUDIANTES			

DATOS DE LA META							
Definición de la variable Meta:	1 - NÚMERO DE SERVICIOS EDUCATIVOS COMPLEMENTARIOS REALIZADOS						
Unidad de medida:	25 - NÚMERO						

LÍNEA BASE DEL INDICADOR				VALOR PROGRAMADO ANUAL			
AÑO	2017	VALOR	145.00	AÑO	2019	VALOR	4.00

AVANCE TRIMESTRAL							
METAS	1er.TRIMESTRE	2o.TRIMESTRE	3er.TRIMESTRE	4o.TRIMESTRE	CUMPLIMIENTO DE METAS		
PROGRAMADA	1.00	1.00	1.00	1.00	T1+T2+T3+T4 4.00		
PROGRAMACIÓN ACTUALIZADA	1.00	1.00			T1+T2+T3+T4 4.00		
ALCANZADA	1.00	1.00	0.00	0.00	T1+T2+T3+T4 2.00		
PORCENTAJE ALCANZADO TRIMESTRAL	100.00	100.00	0.00	0.00	PORCENTAJE ALCANZADO ANUAL 50.00		

PORCENTAJE DE CUMPLIMIENTO ALCANZADO EN EL TRIMESTRE: 25.00 %

**REPORTE DE AVANCE DE GESTIÓN
UR 552 - UNIVERSIDAD TECNOLÓGICA DE LOS VALLES CENTRALES
SEGUNDO TRIMESTRE 2019**

ALINEACIÓN PED:

EJE: 01-OAXACA INCLUYENTE CON EL DESARROLLO SOCIAL
TEMA: 01-EDUCACIÓN
OBJETIVO: 11-PROMOVER LA VINCULACIÓN DEL SECTOR EDUCATIVO DE TIPO SUPERIOR CON EL SECTOR PRODUCTIVO Y SOCIAL, A FIN DE PRESTAR SERVICIOS DE INVESTIGACIÓN, TRANSFERENCIA DE CONOCIMIENTOS, PROMOCIÓN DEL DESARROLLO Y EDUCACIÓN CONTINUA.
ESTRATEGIA: 01-PROMOVER LOS MECANISMOS PARA INCENTIVAR LA VINCULACIÓN ENTRE LAS IES Y LOS SECTORES PRODUCTIVO Y SOCIAL EN EL ESTADO DE OAXACA.
LÍNEAS DE ACCIÓN: 01-PROMOVER CONJUNTAMENTE CON LAS IES PROGRAMAS DE RESIDENCIAS PROFESIONALES EN EMPRESAS Y DEPENDENCIAS.
UE: 001-UNIVERSIDAD TECNOLÓGICA DE LOS VALLES CENTRALES

MATRIZ DE INDICADORES PARA RESULTADOS:

FIN: PROMOVER LA VINCULACIÓN DEL SECTOR EDUCATIVO DE TIPO SUPERIOR CON EL SECTOR PRODUCTIVO Y SOCIAL, A FIN DE PRESTAR SERVICIOS DE INVESTIGACIÓN, TRANSFERENCIA DE CONOCIMIENTOS, PROMOCIÓN DEL DESARROLLO Y EDUCACIÓN CONTINUA.
PROPÓSITO: INSTITUCIONES DE EDUCACIÓN SUPERIOR EN EL ESTADO DE OAXACA VINCULADOS EN EL SECTOR PRODUCTIVO Y SOCIAL
COMPONENTE: 334-SERVICIO SOCIALES Y CONSULTORÍAS OTORGADAS AL SECTOR PRODUCTIVO, SOCIAL Y GUBERNAMENTAL
ACTIVIDAD: 1920-BRINDAR SERVICIO DE CAPACITACIÓN A TERCEROS

ESTRUCTURA PROGRAMATICA PRESUPUESTAL							
PROGRAMA		SUBPROGRAMA		PROYECTO		OBRA/ACTIVIDAD	
156-VINCULACION DE LAS INSTITUCIONES DE NIVEL SUPERIOR CON EL SECTOR PRODUCTIVO Y SOCIAL.		01-OTORGAMIENTO DE SERVICIO SOCIAL Y CONSULTORIA AL SECTOR PRODUCTIVO, SOCIAL Y GUBERNAMENTAL		000--		001-BRINDAR SERVICIOS DE CAPACITACIÓN A TERCEROS	
PRESUPUESTO ANUAL							
Aprobado	Ampliación	Reducción	Modificado	EJERCIDO T1	EJERCIDO T2	EJERCIDO T3	EJERCIDO T4
30,000.00	0.00	12,496.00	17,504.00	0.00	394.46	0.00	0.00
				TOTAL EJERCIDO AL TRIMESTRE VIGENTE			
				0.00			
PRESUPUESTO TRIMESTRAL DE LA ACTIVIDAD							
Aprobado		Modificado		Comprometido		Devengado	
15,000.00		17,504.00		394.46		394.46	
DATOS DEL INDICADOR							
Nombre : PORCENTAJE DE CAPACITACIONES OTORGADAS				Número de indicador : 20			
Definición : MIDE EL PORCENTAJE DE CAPACITACIONES OTORGADAS RESPECTO DE LAS AGENDADAS							
Método de Cálculo : (CAPACITACIONES OTORGADAS / SOLICITUDES DE CAPACITACIÓN RECIBIDAS) * 100							
Tipo	Dimensión	Frecuencia de Medición	Forma de cálculo del indicador	Tipo de Valor	Sentido Esperado		
GESTIÓN	EFICACIA	TRIMESTRAL	PORCENTAJE	FLUJO	ASCENDENTE		
MEDIOS DE VERIFICACIÓN / FUENTE INFORMACIÓN				SUPUESTO			
LISTAS DE ASISTENCIA, RESGUARDADAS EN LA DIRECCIÓN DE VINCULACIÓN				EXISTA INTERES DE LOS BENEFICIARIOS Y FACILIDADES SOCIOECONÓMICAS QUE PERMITAN LLEVAR A CABO LA CAPACITACIÓN			
DATOS DE LA META							
Definición de la variable Meta:		1 - NÚMERO DE CAPACITACIONES OTORGADAS					
Unidad de medida:		25 - NÚMERO					
LÍNEA BASE DEL INDICADOR				VALOR PROGRAMADO ANUAL			
AÑO	0		VALOR	0.00		AÑO	2019
		VALOR			VALOR	5.00	
AVANCE TRIMESTRAL							
METAS	1er.TRIMESTRE	2o.TRIMESTRE	3er.TRIMESTRE	4o.TRIMESTRE	CUMPLIMIENTO DE METAS		
PROGRAMADA	1.00	1.00	1.00	2.00	T1+T2+T3+T4		5.00
PROGRAMACIÓN ACTUALIZADA	1.00	1.00			T1+T2+T3+T4		5.00
ALCANZADA	1.00	1.00	0.00	0.00	T1+T2+T3+T4		2.00
PORCENTAJE ALCANZADO TRIMESTRAL	100.00	100.00	0.00	0.00	PORCENTAJE ALCANZADO ANUAL		40.00

PORCENTAJE DE CUMPLIMIENTO ALCANZADO EN EL TRIMESTRE: 20.00 %

REPORTE DE AVANCE DE GESTIÓN
UR 552 - UNIVERSIDAD TECNOLÓGICA DE LOS VALLES CENTRALES
SEGUNDO TRIMESTRE 2019



ALINEACIÓN PED:
ESTRATEGIA: 01-PROMOVER LOS MECANISMOS PARA INCENTIVAR LA VINCULACIÓN ENTRE LAS IES Y LOS SECTORES PRODUCTIVO Y SOCIAL EN EL ESTADO DE OAXACA.
LÍNEAS DE ACCIÓN: 01-PROMOVER CONJUNTAMENTE CON LAS IES PROGRAMAS DE RESIDENCIAS PROFESIONALES EN EMPRESAS Y DEPENDENCIAS.
UE: 001-UNIVERSIDAD TECNOLÓGICA DE LOS VALLES CENTRALES

MATRIZ DE INDICADORES PARA RESULTADOS:
COMPONENTE: 334-SERVICIO SOCIALES Y CONSULTORÍAS OTORGADAS AL SECTOR PRODUCTIVO, SOCIAL Y GUBERNAMENTAL
ACTIVIDAD: 1921-OTORGAR SERVICIO DE CONSULTORIA A TERCEROS

ESTRUCTURA PROGRAMATICA PRESUPUESTAL							
PROGRAMA		SUBPROGRAMA		PROYECTO		OBRA/ACTIVIDAD	
156-VINCULACIÓN DE LAS INSTITUCIONES DE NIVEL SUPERIOR CON EL SECTOR PRODUCTIVO Y SOCIAL.		01-OTORGAMIENTO DE SERVICIO SOCIAL Y CONSULTORÍA AL SECTOR PRODUCTIVO, SOCIAL Y GUBERNAMENTAL		000--		002-OTORGAR SERVICIOS DE CONSULTORÍA A TERCEROS	
PRESUPUESTO ANUAL							
Aprobado	Ampliación	Reducción	Modificado	EJERCIDO T1	EJERCIDO T2	EJERCIDO T3	EJERCIDO T4
128,000.00	0.00	30,710.00	97,290.00	5,290.00	16,902.00	0.00	0.00
						TOTAL EJERCIDO AL TRIMESTRE VIGENTE	
						0.00	
PRESUPUESTO TRIMESTRAL DE LA ACTIVIDAD							
Aprobado		Modificado		Comprometido		Devengado	
27,000.00		22,000.00		16,902.00		16,902.00	
DATOS DEL INDICADOR							
Nombre : PORCENTAJE DE SERVICIOS DE CONSULTORIA OTORGADOS				Número de indicador : 222			
Definición : MIDE EL NÚMERO DE CONSULTORÍAS OTORGADAS RESPECTO DEL NÚMERO DE CONSULTORÍA PROGRAMADAS							
Método de Cálculo : (NUMERO DE SERVICIOS DE CONSULTORIA OTORGADOS/ NUMERO DE SERVICIOS DE CONSULTORIA PROGRAMADOS)*100							
Tipo	Dimensión	Frecuencia de Medición	Forma de cálculo del indicador	Tipo de Valor	Sentido Esperado		
GESTIÓN	EFICIENCIA	TRIMESTRAL	PORCENTAJE	FLUJO	ASCENDENTE		
MEDIOS DE VERIFICACIÓN / FUENTE INFORMACIÓN				SUPUESTO			
LISTAS DE ASISTENCIA, RESGUARDADAS EN EL ÁREA DE VINVULACIÓN				EXISTA INTERÉS DE LOS BENEFICIARIOS Y FACILIDADES SOCIOECONÓMICAS QUE PERMITAN EL VINCULO CON LA INSTITUCIÓN			
DATOS DE LA META							
Definición de la variable Meta:		1 - NÚMERO DE SERVICIOS DE CONSULTORIA OTORGADOS					
Unidad de medida:		25 - NÚMERO					
LÍNEA BASE DEL INDICADOR				VALOR PROGRAMADO ANUAL			
AÑO	2017	VALOR	9.00	AÑO	2019	VALOR	5.00
AVANCE TRIMESTRAL							
METAS	1er.TRIMESTRE	2o.TRIMESTRE	3er.TRIMESTRE	4o.TRIMESTRE	CUMPLIMIENTO DE METAS		
PROGRAMADA	1.00	1.00	1.00	2.00	T1+T2+T3+T4		5.00
PROGRAMACIÓN ACTUALIZADA	1.00	1.00			T1+T2+T3+T4		5.00
ALCANZADA	1.00	1.00	0.00	0.00	T1+T2+T3+T4		2.00
PORCENTAJE ALCANZADO TRIMESTRAL	100.00	100.00	0.00	0.00	PORCENTAJE ALCANZADO ANUAL		40.00

PORCENTAJE DE CUMPLIMIENTO ALCANZADO EN EL TRIMESTRE: 20.00 %

JEFE ADMINISTRATIVO
 C.P. EMILIO RIVERA MORENO
 DIRECTOR DE ADMINISTRACIÓN Y FINANZAS

TITULAR DE LA DEPENDENCIA/ENTIDAD
 M.C. NYDIA DELHI MATA SÁNCHEZ
 RECTORA

REPORTE DE AVANCE DE GESTIÓN
UR 552 - UNIVERSIDAD TECNOLÓGICA DE LOS VALLES CENTRALES
SEGUNDO TRIMESTRE 2019

ALINEACIÓN PED:

ESTRATEGIA: 01-PROMOVER LOS MECANISMOS PARA INCENTIVAR LA VINCULACIÓN ENTRE LAS IES Y LOS SECTORES PRODUCTIVO Y SOCIAL EN EL ESTADO DE OAXACA.
LÍNEAS DE ACCIÓN: 01-PROMOVER CONJUNTAMENTE CON LAS IES PROGRAMAS DE RESIDENCIAS PROFESIONALES EN EMPRESAS Y DEPENDENCIAS.
UE: 001-UNIVERSIDAD TECNOLÓGICA DE LOS VALLES CENTRALES

MATRIZ DE INDICADORES PARA RESULTADOS:

COMPONENTE: 647-CULTURA, CIVISMO Y DEPORTE PROMOVIDO Y DIFUNDIDO
ACTIVIDAD: 247-REALIZAR EVENTO CULTURAL

ESTRUCTURA PROGRAMATICA PRESUPUESTAL							
PROGRAMA		SUBPROGRAMA		PROYECTO		OBRA/ACTIVIDAD	
156-VINCULACIÓN DE LAS INSTITUCIONES DE NIVEL SUPERIOR CON EL SECTOR PRODUCTIVO Y SOCIAL.		02-PROMOCIÓN Y DIFUSIÓN CULTURA, CIVICA Y DEPORTIVA		000--		001-REALIZAR EVENTOS CULTURALES	
PRESUPUESTO ANUAL							
Aprobado	Ampliación	Reducción	Modificado	EJERCIDO T1	EJERCIDO T2	EJERCIDO T3	EJERCIDO T4
48,234.00	0.00	0.00	48,234.00	0.00	11,603.00	0.00	0.00
TOTAL EJERCIDO AL TRIMESTRE VIGENTE							0.00
PRESUPUESTO TRIMESTRAL DE LA ACTIVIDAD							
Aprobado		Modificado		Comprometido		Devengado	
20,525.40		36,612.00		11,603.00		11,603.00	
DATOS DEL INDICADOR							
Nombre : PORCENTAJE DE EVENTOS CULTURALES REALIZADOS				Número de indicador : 247			
Definición : MIDE EL PORCENTAJE DE EVENTOS CULTURALES REALIZADOS CONTRA EL NÚMERO DE EVENTOS PROGRAMADOS							
Método de Cálculo : (NÚMERO DE EVENTOS CULTURALES REALIZADOS / NÚMERO DE EVENTOS CULTURALES PROGRAMADOS) * 100							
Tipo	Dimensión	Frecuencia de Medición	Forma de cálculo del indicador	Tipo de Valor	Sentido Esperado		
GESTIÓN	EFICIENCIA	TRIMESTRAL	PORCENTAJE	FLUJO	ASCENDENTE		
MEDIOS DE VERIFICACIÓN / FUENTE INFORMACIÓN				SUPUESTO			
INFORME DE ACTIVIDADES REALIZADAS, RESGUARDADOS EN LA JEFATURA DE PLANEACIÓN Y EVALUACIÓN				PARTICIPACIÓN ACTIVA DE LOS ESTUDIANTES EN LAS ACTIVIDADES			
DATOS DE LA META							
Definición de la variable Meta:		1 - NÚMERO DE EVENTOS CULTURALES REALIZADOS					
Unidad de medida:		25 - NÚMERO					
LÍNEA BASE DEL INDICADOR				VALOR PROGRAMADO ANUAL			
AÑO	2017	VALOR	106.00	AÑO	2019	VALOR	5.00
AVANCE TRIMESTRAL							
METAS	1er.TRIMESTRE	2o.TRIMESTRE	3er.TRIMESTRE	4o.TRIMESTRE	CUMPLIMIENTO DE METAS		
PROGRAMADA	1.00	1.00	2.00	1.00	T1+T2+T3+T4		5.00
PROGRAMACIÓN ACTUALIZADA	1.00	1.00			T1+T2+T3+T4		5.00
ALCANZADA	1.00	1.00	0.00	0.00	T1+T2+T3+T4		2.00
PORCENTAJE ALCANZADO TRIMESTRAL	100.00	100.00	0.00	0.00	PORCENTAJE ALCANZADO ANUAL		40.00

PORCENTAJE DE CUMPLIMIENTO ALCANZADO EN EL TRIMESTRE: 20.00 %

**REPORTE DE AVANCE DE GESTIÓN
UR 552 - UNIVERSIDAD TECNOLÓGICA DE LOS VALLES CENTRALES
SEGUNDO TRIMESTRE 2019**



ALINEACIÓN PED:
ESTRATEGIA: 01-PROMOVER LOS MECANISMOS PARA INCENTIVAR LA VINCULACIÓN ENTRE LAS IES Y LOS SECTORES PRODUCTIVO Y SOCIAL EN EL ESTADO DE OAXACA.
LÍNEAS DE ACCIÓN: 01-PROMOVER CONJUNTAMENTE CON LAS IES PROGRAMAS DE RESIDENCIAS PROFESIONALES EN EMPRESAS Y DEPENDENCIAS.
UE: 001-UNIVERSIDAD TECNOLÓGICA DE LOS VALLES CENTRALES

MATRIZ DE INDICADORES PARA RESULTADOS:
COMPONENTE: 647-CULTURA, CIVISMO Y DEPORTE PROMOVIDO Y DIFUNDIDO
ACTIVIDAD: 248-REALIZAR EVENTO CIVICO

ESTRUCTURA PROGRAMATICA PRESUPUESTAL							
PROGRAMA		SUBPROGRAMA		PROYECTO		OBRA/ACTIVIDAD	
156-VINCULACIÓN DE LAS INSTITUCIONES DE NIVEL SUPERIOR CON EL SECTOR PRODUCTIVO Y SOCIAL.		02-PROMOCIÓN Y DIFUSIÓN CULTURA, CIVICA Y DEPORTIVA		000--		002-REALIZAR EVENTOS CÍVICOS	
PRESUPUESTO ANUAL							
Aprobado	Ampliación	Reducción	Modificado	EJERCIDO T1	EJERCIDO T2	EJERCIDO T3	EJERCIDO T4
45,000.00	0.00	39,002.80	5,997.20	5,997.20	0.00	0.00	0.00
TOTAL EJERCIDO AL TRIMESTRE VIGENTE							0.00
PRESUPUESTO TRIMESTRAL DE LA ACTIVIDAD							
Aprobado		Modificado		Comprometido		Devengado	
15,000.00		0.00		0.00		0.00	
DATOS DEL INDICADOR							
Nombre : PORCENTAJE DE EVENTOS CIVICOS REALIZADOS				Número de indicador : 248			
Definición : MIDE EL PORCENTAJE DE EVENTOS CIVICOS REALIZADOS							
Método de Cálculo : (EVENTOS CÍVICOS ASISTIDOS / EVENTOS CVICOS PROGRAMADOS) * 100							
Tipo	Dimensión	Frecuencia de Medición	Forma de cálculo del indicador	Tipo de Valor	Sentido Esperado		
GESTIÓN	EFICIENCIA	TRIMESTRAL	PORCENTAJE	FLUJO	ASCENDENTE		
MEDIOS DE VERIFICACIÓN / FUENTE INFORMACIÓN				SUPUESTO			
INFORME DE ACTIVIDADES REALIZADAS, RESGUARDADOS EN LA JEFATURA DE PLANEACIÓN Y EVALUACIÓN				PARTICIPACIÓN ACTIVA DE LOS ALUMNOS EN LAS ACTIVIDADES			
DATOS DE LA META							
Definición de la variable Meta:		1 - NÚMERO DE EVENTOS CIVICOS REALIZADOS					
Unidad de medida:		25 - NÚMERO					
LÍNEA BASE DEL INDICADOR				VALOR PROGRAMADO ANUAL			
AÑO	2017	VALOR	2.00	AÑO	2019	VALOR	2.00
AVANCE TRIMESTRAL							
METAS	1er.TRIMESTRE	2o.TRIMESTRE	3er.TRIMESTRE	4o.TRIMESTRE	CUMPLIMIENTO DE METAS		
PROGRAMADA	1.00	0.00	0.00	1.00	T1+T2+T3+T4		2.00
PROGRAMACIÓN ACTUALIZADA	1.00	0.00			T1+T2+T3+T4		2.00
ALCANZADA	1.00	0.00	0.00	0.00	T1+T2+T3+T4		1.00
PORCENTAJE ALCANZADO TRIMESTRAL	100.00			0.00	PORCENTAJE ALCANZADO ANUAL		50.00

PORCENTAJE DE CUMPLIMIENTO ALCANZADO EN EL TRIMESTRE: 0.00 %

JEFE ADMINISTRATIVO
 C.P. EMILIO RIVERA MORENO
 DIRECTOR DE ADMINISTRACIÓN Y FINANZAS

TITULAR DE LA DEPENDENCIA/ENTIDAD
 M.C. NYDIA DELHI MATA SÁNCHEZ
 RECTORA

REPORTE DE AVANCE DE GESTIÓN
UR 552 - UNIVERSIDAD TECNOLÓGICA DE LOS VALLES CENTRALES
SEGUNDO TRIMESTRE 2019



ALINEACIÓN PED:

ESTRATEGIA: 01-PROMOVER LOS MECANISMOS PARA INCENTIVAR LA VINCULACIÓN ENTRE LAS IES Y LOS SECTORES PRODUCTIVO Y SOCIAL EN EL ESTADO DE OAXACA.
LÍNEAS DE ACCIÓN: 01-PROMOVER CONJUNTAMENTE CON LAS IES PROGRAMAS DE RESIDENCIAS PROFESIONALES EN EMPRESAS Y DEPENDENCIAS.
UE: 001-UNIVERSIDAD TECNOLÓGICA DE LOS VALLES CENTRALES

MATRIZ DE INDICADORES PARA RESULTADOS:

COMPONENTE: 647-CULTURA, CIVISMO Y DEPORTE PROMOVIDO Y DIFUNDIDO
ACTIVIDAD: 249-REALIZAR EVENTO DEPORTIVO

ESTRUCTURA PROGRAMATICA PRESUPUESTAL			
PROGRAMA	SUBPROGRAMA	PROYECTO	OBRA/ACTIVIDAD
156-VINCULACIÓN DE LAS INSTITUCIONES DE NIVEL SUPERIOR CON EL SECTOR PRODUCTIVO Y SOCIAL.	02-PROMOCION Y DIFUSION CULTURA, CIVICA Y DEPORTIVA	000--	003-REALIZAR EVENTOS DEPORTIVOS

PRESUPUESTO ANUAL							
Aprobado	Ampliación	Reducción	Modificado	EJERCIDO T1	EJERCIDO T2	EJERCIDO T3	EJERCIDO T4
84,520.00	18,686.00	73,272.01	29,933.99	17,686.00	0.00	0.00	0.00
TOTAL EJERCIDO AL TRIMESTRE VIGENTE							0.00

PRESUPUESTO TRIMESTRAL DE LA ACTIVIDAD							
Aprobado	Modificado	Comprometido	Devengado	Ejercido	% de Ejercido Vs. Modificado		
40,008.00	12,247.99	0.00	0.00	0.00	0.00		

DATOS DEL INDICADOR							
Nombre :				Número de indicador :			
PORCENTAJE DE EVENTOS DEPORTIVOS REALIZADOS				249			
Definición : MIDE EL PORCENTAJE DE EVENTOS DEPORTIVOS REALIZADOS							
Método de Cálculo : (NÚMERO DE EVENTOS DEPORTIVOS REALIZADOS / NÚMERO DE EVENTOS DEPORTIVOS PROGRAMADOS) * 100							
Tipo	Dimensión	Frecuencia de Medición	Forma de cálculo del indicador	Tipo de Valor	Sentido Esperado		
GESTIÓN	EFICIENCIA	TRIMESTRAL	PORCENTAJE	FLUJO	ASCENDENTE		

MEDIOS DE VERIFICACIÓN / FUENTE INFORMACIÓN				SUPUESTO			
CONVOCATORIAS Y CONSTANCIAS DE PARTICIPACIÓN EMITIDAS POR EL DEPARTAMENTO DE ACTIVIDADES CULTURALES Y DEPORTIVAS				PARTICIPACIÓN ACTIVA DE LOS ALUMNOS EN ACTIVIDADES CIVICAS, CULTURALES Y DEPORTIVAS			

DATOS DE LA META							
Definición de la variable Meta:				Unidad de medida:			
1 - NÚMERO DE EVENTOS DEPORTIVOS REALIZADOS				25 - NÚMERO			

LÍNEA BASE DEL INDICADOR				VALOR PROGRAMADO ANUAL			
AÑO	2017	VALOR	2.00	AÑO	2019	VALOR	2.00

AVANCE TRIMESTRAL							
METAS	1er.TRIMESTRE	2o.TRIMESTRE	3er.TRIMESTRE	4o.TRIMESTRE	CUMPLIMIENTO DE METAS		
PROGRAMADA	0.00	1.00	1.00	0.00	T1+T2+T3+T4	2.00	
PROGRAMACIÓN ACTUALIZADA	0.00	1.00			T1+T2+T3+T4	2.00	
ALCANZADA	0.00	1.00	0.00	0.00	T1+T2+T3+T4	1.00	
PORCENTAJE ALCANZADO TRIMESTRAL		100.00	0.00		PORCENTAJE ALCANZADO ANUAL	50.00	

PORCENTAJE DE CUMPLIMIENTO ALCANZADO EN EL TRIMESTRE: 50.00 %

JEFE ADMINISTRATIVO
 C.P. EMILIO RIVERA MORENO
 DIRECTOR DE ADMINISTRACIÓN Y FINANZAS

TITULAR DE LA DEPENDENCIA/ENTIDAD
 M.C. NYDIA DELHI MATA SÁNCHEZ
 RECTORA

**REPORTE DE AVANCE DE GESTIÓN
UR 552 - UNIVERSIDAD TECNOLÓGICA DE LOS VALLES CENTRALES
SEGUNDO TRIMESTRE 2019**

ALINEACIÓN PED:
ESTRATEGIA: 02-PROPONER LA CREACIÓN DE CANALES ADECUADOS QUE FACILITEN Y FORTALEZCAN LA VINCULACIÓN EDUCACIÓN SUPERIOR-EMPRESA.
LÍNEAS DE ACCIÓN: 02-PROMOVER QUE LAS IES IMPLEMENTEN UN MODELO EDUCATIVO QUE FACILITE LA INCORPORACIÓN DE ESTUDIANTES EN LA PRÁCTICA LABORAL.
UE: 001-UNIVERSIDAD TECNOLÓGICA DE LOS VALLES CENTRALES

MATRIZ DE INDICADORES PARA RESULTADOS:
COMPONENTE: 646-INSTITUCIONES DE EDUCACIÓN SUPERIOR VINCULADAS CON LOS SECTORES PRODUCTIVOS PÚBLICO, PRIVADO Y SOCIAL.
ACTIVIDAD: 238-DISEÑAR Y PROMOVER EL MODELO DUAL PARA LAS INSTITUCIONES DE EDUCACIÓN SUPERIOR

ESTRUCTURA PROGRAMÁTICA PRESUPUESTAL			
PROGRAMA	SUBPROGRAMA	PROYECTO	OBRA/ACTIVIDAD
156-VINCULACIÓN DE LAS INSTITUCIONES DE NIVEL SUPERIOR CON EL SECTOR PRODUCTIVO Y SOCIAL.	03-VINCULACIÓN DE INSTITUCIONES DE EDUCACIÓN SUPERIOR CON LOS SECTORES PRODUCTIVOS PÚBLICO, PRIVADO Y SOCIAL.	000--	005-ORGANISMOS DEL SECTOR PÚBLICO Y SOCIAL VINCULADOS

PRESUPUESTO ANUAL							
Aprobado	Ampliación	Reducción	Modificado	EJERCIDO T1	EJERCIDO T2	EJERCIDO T3	EJERCIDO T4
462,591.08	0.00	69,954.99	392,636.09	31,474.00	78,281.04	0.00	0.00
TOTAL EJERCIDO AL TRIMESTRE VIGENTE							0.00

PRESUPUESTO TRIMESTRAL DE LA ACTIVIDAD							
Aprobado	Modificado	Comprometido	Devengado	Ejercido	% de Ejercido Vs. Modificado		
120,000.00	181,462.09	78,281.04	78,281.04	78,281.04	43.14		

DATOS DEL INDICADOR							
Nombre :	PORCENTAJE DE AVANCE DE DISEÑO Y PROMOCIÓN DEL MODELO DUAL REALIZADO			Número de indicador :	1452		
Definición :	MIDE EL PORCENTAJE DEL AVANCE EN EL DISEÑO Y PROMOCIÓN DEL MODELO DUAL						
Método de Cálculo :	(AVANCE EN EL DISEÑO Y PROMOCIÓN DEL MODELO DUAL REALIZADO / AVANCE EN EL DISEÑO Y PROMOCIÓN DEL MODELO DUAL PROGRAMADO) * 100						

Tipo	Dimensión	Frecuencia de Medición	Forma de cálculo del indicador	Tipo de Valor	Sentido Esperado
GESTIÓN	EFICIENCIA	TRIMESTRAL	PORCENTAJE	FLUJO	ASCENDENTE

MEDIOS DE VERIFICACIÓN / FUENTE INFORMACIÓN				SUPUESTO			
REPORTE DE AVANCE EN PODER DE LA JEFATURA DE PLANEACIÓN Y EVALUACIÓN				DISPONIBILIDAD DE LAS INSTITUCIONES PARA LA CAPACITACIÓN DEL MODELO DUAL			

DATOS DE LA META							
Definición de la variable Meta:	1 - AVANCE DE DISEÑO Y PROMOCIÓN DEL MODELO DUAL REALIZADO						
Unidad de medida:	25 - NÚMERO						

LÍNEA BASE DEL INDICADOR				VALOR PROGRAMADO ANUAL			
AÑO	2017	VALOR	0.00	AÑO	2019	VALOR	40.00

AVANCE TRIMESTRAL							
METAS	1er.TRIMESTRE	2o.TRIMESTRE	3er.TRIMESTRE	4o.TRIMESTRE	CUMPLIMIENTO DE METAS		
PROGRAMADA	10.00	10.00	10.00	10.00	T1+T2+T3+T4	40.00	
PROGRAMACIÓN ACTUALIZADA	10.00	10.00			T1+T2+T3+T4	40.00	
ALCANZADA	10.00	10.00	0.00	0.00	T1+T2+T3+T4	20.00	
PORCENTAJE ALCANZADO TRIMESTRAL	100.00	100.00	0.00	0.00	PORCENTAJE ALCANZADO ANUAL	50.00	

PORCENTAJE DE CUMPLIMIENTO ALCANZADO EN EL TRIMESTRE: 25.00 %

JEFE ADMINISTRATIVO
C.P. EMILIO RIVERA MORENO
DIRECTOR DE ADMINISTRACIÓN Y FINANZAS

TITULAR DE LA DEPENDENCIA/ENTIDAD
M.C. NYDIA DELHI MATA SÁNCHEZ
RECTORA



GOBIERNO DEL ESTADO
DE OAXACA



RELACION DE BIENES INMUEBLES QUE COMPONEN EL PATRIMONIO
DEL 01 DE ENERO AL 30 DE JUNIO DE 2019
(Pesos)

CUENTA	DESCRIPCIÓN DEL BIEN	Saldo Final
12310	TERRENOS	5,712,758
12330	EDIFICIOS NO RESIDENCIALES	
12351	EDIFICACIÓN HABITACIONAL EN PROCESO	
12352	EDIFICACIÓN NO HABITACIONAL EN PROCESO	3,251,740
12353	CONSTRUCCIÓN DE OBRAS PARA EL ABASTECIMIENTO DE AGUA, PETRÓLEO, GAS, ELECTRICIDAD Y TELECOMUNICACION	
12354	DIVISIÓN DE TERRENOS Y CONSTRUCCIÓN DE OBRAS DE URBANIZACIÓN EN PROCESO	
12355	CONSTRUCCIÓN DE VÍAS DE COMUNICACIÓN EN PROCESO	
12356	OTRAS CONSTRUCCIONES DE INGENIERÍA CIVIL U OBRA PESADA EN PROCESO	3,352,416
12357	INSTALACIONES Y EQUIPAMIENTO EN CONSTRUCCIONES EN PROCESO	3,569,669
12359	TRABAJOS DE ACABADOS EN EDIFICACIONES Y OTROS TRABAJOS ESPECIALIZADOS EN PROCESO	
12361	EDIFICACIÓN HABITACIONAL EN PROCESO	
12362	EDIFICACIÓN NO HABITACIONAL EN PROCESO	
12363	CONSTRUCCIÓN DE OBRAS PARA EL ABASTECIMIENTO DE AGUA, PETRÓLEO, GAS, ELECTRICIDAD Y TELECOMUNICACION	
12364	DIVISIÓN DE TERRENOS Y CONSTRUCCIÓN DE OBRAS DE URBANIZACIÓN	
12365	CONSTRUCCIÓN DE VÍAS DE COMUNICACIÓN EN PROCESO	
12366	OTRAS CONSTRUCCIONES DE INGENIERÍA CIVIL U OBRA PESADA EN PROCESO	
12367	INSTALACIONES Y EQUIPAMIENTO EN CONSTRUCCIONES EN PROCESO	
12369	TRABAJOS DE ACABADOS EN EDIFICACIONES Y OTROS TRABAJOS ESPECIALIZADOS EN PROCESO	
12390	OTROS BIENES INMUEBLES	40,198,018
	SUMA TOTAL:	56,084,600



RELACION DE BIENES MUEBLES QUE COMPONEN EL PATRIMONIO
DEL 01 DE ENERO AL 30 DE JUNIO DE 2019
(Pesos)

CUENTA	DESCRIPCIÓN DEL BIEN	Saldo Final
12411	MUEBLES DE OFICINA Y ESTANTERÍA	3,249,800
12412	MUEBLES, EXCEPTO DE OFICINA Y ESTANTERÍA	17,035
12413	EQUIPO DE CÓMPUTO Y DE TECNOLOGÍAS DE LA INFORMACIÓN	8,137,920
12419	OTROS MOBILIARIOS Y EQUIPOS DE ADMINISTRACIÓN	27,630
12421	EQUIPOS Y APARATOS AUDIOVISUALES	649,315
12422	APARATOS DEPORTIVOS	49,700
12423	CÁMARAS FOTOGRÁFICAS Y DE VIDEO	215,928
12429	OTRO MOBILIARIO Y EQUIPO EDUCACIONAL Y RECREATIVO	1,778,475
12431	EQUIPO MÉDICO Y DE LABORATORIO	103,633
12432	INSTRUMENTAL MÉDICO Y DE LABORATORIO	437,271
12441	AUTOMÓVILES Y CAMIONES	2,288,200
12443	EQUIPO AEROESPACIAL	
12445	EMBARCACIONES	
12449	OTROS EQUIPOS DE TRANSPORTE	
12450	EQUIPO DE DEFENSA Y SEGURIDAD	
12461	MAQUINARIA Y EQUIPO AGROPECUARIO	705,460
12462	MAQUINARIA Y EQUIPO INDUSTRIAL	13,908
12463	MAQUINARIA Y EQUIPO DE CONSTRUCCIÓN	
12464	SISTEMAS DE AIRE ACONDICIONADO, CALEFACCIÓN Y DE REFRIGERACIÓN INDUSTRIAL Y COMERCIAL	461,254
12465	EQUIPO DE COMUNICACIÓN Y TELECOMUNICACIÓN	830,187
12466	EQUIPOS DE GENERACIÓN ELÉCTRICA, APARATOS Y ACCESORIOS ELÉCTRICOS	1,299,067
12467	HERRAMIENTAS Y MÁQUINAS-HERRAMIENTA	1,267,267
12469	OTROS EQUIPOS	6,239,297
12471	BIENES ARTÍSTICOS, CULTURALES Y CIENTÍFICOS	9,860
12483	AVES	
12484	OVINOS Y CAPRINOS	
12486	EQUINOS	
12487	ESPECIES MENORES Y DE ZOOLOGICO	
12488	ÁRBOLES Y PLANTAS	
12489	OTROS ACTIVOS BIOLÓGICOS	
	SUMA TOTAL:	27,781,209



RELACION DE CUENTAS BANCARIAS PRODUCTIVAS ESPECIFICAS
DEL 01 DE ENERO AL 30 DE JUNIO DE 2019

FONDO, PROGRAMA O CONVENIO	DATOS DE LA CUENTA BANCARIA		
	INSTITUCION BANCARIA	NUMERO DE CUENTA	FECHA DE APERTURA
GASTOS DE OPERACIÓN FEDERAL 2019	BANCO NACIONAL DE MEXICO S.A	7013 - 4170326	02 DE ENERO 2019
SERVICIOS PERSONALES FEDERAL 2019	BANCO NACIONAL DE MEXICO S.A	7013 - 4289498	02 DE ENERO 2019



GOBIERNO DEL ESTADO
DE OAXACA

Oaxaca
JUNTOS CONSTRUIMOS EL CAMBIO



UTVCO
Universidad Tecnológica
de los Valles Centrales de Oaxaca

RELACION DE ESQUEMAS BURSATILES Y COBERTURAS FINANCIERAS

NO APLICA



GOBIERNO DEL ESTADO
DE OAXACA



ENTE PUBLICO: UNIVERSIDAD TECNOLÓGICA DE LOS VALLES CENTRALES DE OAXACA
 MONTOS PAGADOS POR AYUDAS Y SUBSIDIOS
 PERIODO: ENERO - JUNIO 2019
 52420 - AYUDAS SOCIALES A INSTITUCIONES

CONEPTO	AYUDA A	SUBSIDIO	SECTOR ECONOMICO O SOCIAL	BENEFICIARIO	CURP	RFC	MONTO PAGADO	
SUMA AYUDAS SOCIALES A INSTITUCIONES							\$	-

UNIVERSIDAD TECNOLÓGICA DE LOS VALLES CENTRALES DE OAXACA

Estado de Situación Financiera Detallado - LDF

Al 31 de diciembre de 2018 y al 30 de Junio de 2019

(PESOS)

Concepto	30 de Junio de 2019	31 de diciembre de 2018	Concepto	30 de Junio de 2019	31 de diciembre de 2018
ACTIVO			PASIVO		
Activo Circulante			Activo Circulante		
Efectivo y Equivalentes	8,702,947	6,441,335	Pasivo Circulante		
Efectivo	0	0	Cuentas por Pagar a Corto Plazo	1,974,891	9,157,141
Bancos/Tesorería	0	0	Servicios Personales por Pagar a Corto Plazo	0	0
Bancos/Dependencias y Otros	8,702,947	6,441,335	Proveedores por Pagar a Corto Plazo	109,006	4,201,715
Inversiones Temporales (Hasta 3 meses)	0	0	Contratistas por Obras Públicas por Pagar a Corto Plazo	0	0
Fondos con Afectación Específica	0	0	Participaciones y Aportaciones por Pagar a Corto Plazo	0	0
Depósitos de Fondos de Terceros en Garantía y/o Administración	0	0	Transferencias Otorgadas por Pagar a Corto Plazo	1,329,236	2,358,645
Otros Efectivos y Equivalentes	0	0	Intereses, Comisiones y Otros Gastos de la Deuda Pública por Pagar a Corto Plazo	0	0
Derechos a Recibir Efectivo o Equivalentes	1,625,203	1,583,360	Retenciones y Contribuciones por Pagar a Corto Plazo	528,722	1,046,492
Inversiones Financieras de Corto Plazo	0	0	Devoluciones de la Ley de Ingresos por Pagar a Corto Plazo	0	0
Cuentas por Cobrar a Corto Plazo	0	0	Otras Cuentas por Pagar a Corto Plazo	7,927	1,550,288
Deudores Diversos por Cobrar a Corto Plazo	1,625,203	1,583,360	Documentos por Pagar a Corto Plazo	0	0
Ingresos por Recuperar a Corto Plazo	0	0	Documentos Comerciales por Pagar a Corto Plazo	0	0
Deudores por Anticipos de la Tesorería a Corto Plazo	0	0	Documentos con Contratistas por Obras Públicas por Pagar a Corto Plazo	0	0
Préstamos Otorgados a Corto Plazo	0	0	Otros Documentos por Pagar a Corto Plazo	0	0
Otros Derechos a Recibir Efectivo o Equivalentes a Corto Plazo	0	0	Porción a Corto Plazo de la Deuda Pública a Largo Plazo	0	0
Derechos a Recibir Bienes o Servicios	0	0	Porción a Corto Plazo de la Deuda Pública	0	0
Anticipo a Proveedores por Adquisición de Bienes y Prestación de Servicios a Corto Plazo	0	0	Porción a Corto Plazo de Arrendamiento Financiero	0	0
Anticipo a Proveedores por Adquisición de Bienes Inmuebles y Muebles a Corto Plazo	0	0	Títulos y Valores a Corto Plazo	0	0
Anticipo a Proveedores por Adquisición de Bienes Intangibles a Corto Plazo	0	0	Pasivos Diferidos a Corto Plazo	0	0
Anticipo a Contratistas por Obras Públicas a Corto Plazo	0	0	Ingresos Cobrados por Adelantado a Corto Plazo	0	0
Otros Derechos a Recibir Bienes o Servicios a Corto Plazo	0	0	Intereses Cobrados por Adelantado a Corto Plazo	0	0
Inventarios	0	0	Otros Pasivos Diferidos a Corto Plazo	0	0
Inventario de Mercancías para Venta	0	0	Fondos y Bienes de Terceros en Garantía y/o Administración a Corto Plazo	0	0
Inventario de Mercancías Terminadas	0	0	Fondos en Garantía a Corto Plazo	0	0
Inventario de Mercancías en Proceso de Elaboración	0	0	Fondos en Administración a Corto Plazo	0	0
Inventario de Materias Primas, Materiales y Suministros para Producción	0	0	Fondos Contingentes a Corto Plazo	0	0
Bienes en Tránsito	0	0	Fondos de Fideicomisos, Mandatos y Contratos Análogos a Corto Plazo	0	0
Almacenes	0	0	Otros Fondos de Terceros en Garantía y/o Administración a Corto Plazo	0	0
Estimación por Pérdida o Deterioro de Activos Circulantes	0	0	Valores y Bienes en Garantía a Corto Plazo	0	0
Estimaciones para Cuentas Incobrables por Derechos a Recibir Efectivo o Equivalentes	0	0	Provisiones a Corto Plazo	0	0
Estimación por Deterioro de Inventarios	0	0	Provisión para Demandas y Juicios a Corto Plazo	0	0
Otros Activos Circulantes	0	0	Provisión para Contingencias a Corto Plazo	0	0
Valores en Garantía	0	0	Otras Provisiones a Corto Plazo	0	0
Bienes en Garantía (excluye depósitos de fondos)	0	0	Otros Pasivos a Corto Plazo	0	0
Bienes Derivados de Embargos, Decomisos, Aseguramientos y Dación en Pago	0	0	Ingresos por Clasificar	0	0
Adquisición con Fondos de Terceros	0	0	Recaudación por Participar	0	0
			Otros Pasivos Circulantes	0	0
Total de Activos Circulantes	10,328,150	8,024,694	Total de Pasivos Circulantes	1,974,891	9,157,141
Activo No Circulante			Activo No Circulante		
Inversiones Financieras a Largo Plazo	0	0	Cuentas por Pagar a Largo Plazo	8,267	9,267
Derechos a Recibir Efectivo o Equivalentes a Largo Plazo	0	0	Documentos por Pagar a Largo Plazo	0	0
Bienes Inmuebles, Infraestructura y Construcciones en Proceso	56,084,600	56,084,600	Deuda Pública a Largo Plazo	0	0
Bienes Muebles	27,781,209	28,606,017	Pasivos Diferidos a Largo Plazo	0	0
Activos Intangibles	497,585	497,585	Fondos y Bienes de Terceros en Garantía y/o en Administración a Largo Plazo	0	0
Depreciación, Deterioro y Amortización Acumulada de Bienes	-3,143,905	0	Provisiones a Largo Plazo	0	0
Activos Diferidos	0	0			
Estimación por Pérdida o Deterioro de Activos no Circulantes	0	0	Total de Pasivos No Circulantes	8,267	9,267
Otros Activos no Circulantes	0	0			
Total de Activos No Circulantes	81,219,489	85,188,202	Total del Pasivo	1,983,158	9,166,407
Total del Activo	91,547,639	93,212,896	HACIENDA PÚBLICA/PATRIMONIO		
			Hacienda Pública/Patrimonio Contribuido	3,193,315	3,193,315
			Aportaciones	0	0
			Donaciones de Capital	2,810,997	2,810,997
			Actualización de la Hacienda Pública/Patrimonio	382,318	382,318
			Hacienda Pública/Patrimonio Generado	86,371,166	80,853,175
			Resultados del Ejercicio (Ahorro/ Desahorro)	6,765,240	6,754,332
			Resultados de Ejercicios Anteriores	79,605,926	74,098,843
			Revalúos	0	0
			Reservas	0	0
			Rectificaciones de Resultados de Ejercicios Anteriores	0	0
			Exceso o Insuficiencia en la Actualización de la Hacienda Pública/Patrimonio	0	0
			Resultado por Posición Monetaria	0	0
			Resultado por Tenencia de Activos no Monetarios	0	0
			Total Hacienda Pública/Patrimonio	89,564,481	84,046,489
			Total del Pasivo y Hacienda Pública/Patrimonio	91,547,639	93,212,896

UNIVERSIDAD TECNOLÓGICA DE LOS VALLES CENTRALES DE OAXACA

Balance Presupuestario - LDF

Del 1 de enero al 30 de Junio de 2019

(PESOS)

Concepto	Estimado/ Aprobado	Devengado	Recaudado/ Pagado
A. Ingresos Totales (A = A1+A2+A3)	19,267,667	17,496,968	0
A1. Ingresos de Libre Disposición	19,267,667	17,496,968	0
A2. Transferencias Federales Etiquetadas	0	0	0
A3. Financiamiento Neto	0	0	0
B. Egresos Presupuestarios¹ (B = B1+B2)	0	0	0
B1. Gasto No Etiquetado (sin incluir Amortización de la Deuda Pública)	0	0	0
B2. Gasto Etiquetado (sin incluir Amortización de la Deuda Pública)	0	0	0
C. Remanentes del Ejercicio Anterior (C = C1 + C2)			
C1. Remanentes de Ingresos de Libre Disposición aplicados en el periodo			
C2. Remanentes de Transferencias Federales Etiquetadas aplicados en el periodo			
I. Balance Presupuestario (I = A - B + C)	0	0	0
II. Balance Presupuestario sin Financiamiento Neto (II = I - A3)	0	0	0
III. Balance Presupuestario sin Financiamiento Neto y sin Remanentes del Ejercicio Anterior (III= II - C)	0	0	0

Concepto	Aprobado	Devengado	Pagado
E. Intereses, Comisiones y Gastos de la Deuda (E = E1+E2)	0	0	0
E1. Intereses, Comisiones y Gastos de la Deuda con Gasto No Etiquetado	0	0	0
E2. Intereses, Comisiones y Gastos de la Deuda con Gasto Etiquetado	0	0	0
IV. Balance Primario (IV = III + E)	0	0	0

Concepto	Estimado/ Aprobado	Devengado	Recaudado/ Pagado
F. Financiamiento (F = F1 + F2)	0	0	0
F1. Financiamiento con Fuente de Pago de Ingresos de Libre Disposición	0	0	0
F2. Financiamiento con Fuente de Pago de Transferencias Federales Etiquetadas	0	0	0
G. Amortización de la Deuda (G = G1 + G2)	0	0	0
G1. Amortización de la Deuda Pública con Gasto No Etiquetado	0	0	0
G2. Amortización de la Deuda Pública con Gasto Etiquetado	0	0	0
A3. Financiamiento Neto (A3 = F - G)	0	0	0

Concepto	Estimado/ Aprobado	Devengado	Recaudado/ Pagado
A1. Ingresos de Libre Disposición	0	0	0
A3.1 Financiamiento Neto con Fuente de Pago de Ingresos de Libre Disposición (A3.1 = F1 - G1)	0	0	0
F1. Financiamiento con Fuente de Pago de Ingresos de Libre Disposición	0	0	0
G1. Amortización de la Deuda Pública con Gasto No Etiquetado	0	0	0
B1. Gasto No Etiquetado (sin incluir Amortización de la Deuda Pública)	0	0	0
C1. Remanentes de Ingresos de Libre Disposición aplicados en el periodo		0	
V. Balance Presupuestario de Recursos Disponibles (V = A1 + A3.1 - B1 + C1)	0	0	0
VI. Balance Presupuestario de Recursos Disponibles sin Financiamiento Neto (VI = V - A3.1)	0	0	0

Concept	Estimado/ Aprobado	Devengado	Recaudado/ Pagado
A2. Transferencias Federales Etiquetadas			
A3.2 Financiamiento Neto con Fuente de Pago de Transferencias Federales Etiquetadas (A3.2 = F2 - G2)	0	0	0
F2. Financiamiento con Fuente de Pago de Transferencias Federales Etiquetadas	0	0	0
G2. Amortización de la Deuda Pública con Gasto Etiquetado	0	0	0
B2. Gasto Etiquetado (sin incluir Amortización de la Deuda Pública)	0	0	0
C2. Remanentes de Transferencias Federales Etiquetadas aplicados en el periodo			
VII. Balance Presupuestario de Recursos Etiquetados (VII = A2 + A3.2 - B2 + C2)	0	0	0
VIII. Balance Presupuestario de Recursos Etiquetados sin Financiamiento Neto (VIII = VII - A3.2)	0	0	0

UNIVERSIDAD TECNOLÓGICA DE LOS VALLES CENTRALES DE OAXACA						
Estado Analítico de Ingreso Detallado - LDF						
Del 1 de enero al 30 de Junio de 2019						
(PESOS)						
Concepto	Ingreso					Diferencia
	Estimado	Ampliaciones/ (Reducciones)	Modificado	Devengado	Recaudado	
Ingresos de Libre Disposición						
A. Impuestos	0	0	0	0	0	0
B. Cuotas y Aportaciones de Seguridad Social	0	0	0	0	0	0
C. Contribuciones de Mejoras	0	0	0	0	0	0
D. Derechos	0	0	0	0	0	0
E. Productos	0	0	0	0	0	0
F. Aprovechamientos	0	0	0	0	0	0
G. Ingresos por Ventas de Bienes y Servicios	0	0	0	0	0	0
H. Participaciones (H=h1+h2+h3+h4+h5+h6+h7+h8+h9+h10+h11)	0	0	0	0	0	0
h1) Fondo General de Participaciones	0	0	0	0	0	0
h2) Fondo de Fomento Municipal	0	0	0	0	0	0
h3) Fondo de Fiscalización y Recaudación	0	0	0	0	0	0
h4) Fondo de Compensación	0	0	0	0	0	0
h5) Fondo de Extracción de Hidrocarburos	0	0	0	0	0	0
h6) Impuesto Especial Sobre Producción y Servicios	0	0	0	0	0	0
h7) 0.136% de la Recaudación Federal Participable	0	0	0	0	0	0
h8) 3.17% Sobre Extracción de Petróleo	0	0	0	0	0	0
h9) Gasolinas y Diésel	0	0	0	0	0	0
h10) Fondo del Impuesto Sobre la Renta	0	0	0	0	0	0
h11) Fondo de Estabilización de los Ingresos de las Entidades Feder	0	0	0	0	0	0
I. Incentivos Derivados de la Colaboración Fiscal (I=i1+i2+i3+i4+i5)	0	0	0	0	0	0
i1) Tenencia o Uso de Vehículos	0	0	0	0	0	0
i2) Fondo de Compensación ISAN	0	0	0	0	0	0
i3) Impuesto Sobre Automóviles Nuevos	0	0	0	0	0	0
i4) Fondo de Compensación de Repesos-Intermedios	0	0	0	0	0	0
i5) Otros Incentivos Económicos	0	0	0	0	0	0
J. Transferencias	0	0	0	0	0	0
K. Convenios	0	0	0	0	0	0
k1) Otros Convenios y Subsidios	0	0	0	0	0	0
L. Otros Ingresos de Libre Disposición (L=l1+l2)	0	0	0	0	0	0
l1) Participaciones en Ingresos Locales	0	0	0	0	0	0
l2) Otros Ingresos de Libre Disposición	0	0	0	0	0	0
I. Total de Ingresos de Libre Disposición (I=A+B+C+D+E+F+G+H+I+J+K+L)						
Ingresos Excedentes de Ingresos de Libre Disposición						
Transferencias Federales Etiquetadas						
A. Aportaciones (A=a1+a2+a3+a4+a5+a6+a7+a8)	0	0	0	0	0	0
a1) Fondo de Aportaciones para la Nómina Educativa y Gasto Oper	0	0	0	0	0	0
a2) Fondo de Aportaciones para los Servicios de Salud	0	0	0	0	0	0
a3) Fondo de Aportaciones para la Infraestructura Social	0	0	0	0	0	0
a4) Fondo de Aportaciones para el Fortalecimiento de los Municipios y de las Demarcaciones Territoriales del Distrito	0	0	0	0	0	0
a5) Fondo de Aportaciones Múltiples	0	0	0	0	0	0
a6) Fondo de Aportaciones para la Educación Tecnológica y de Adu	0	0	0	0	0	0
a7) Fondo de Aportaciones para la Seguridad Pública de los Estados y del Distrito Federal	0	0	0	0	0	0
a8) Fondo de Aportaciones para el Fortalecimiento de las Entidades Federativas	0	0	0	0	0	0
B. Convenios (B=b1+b2+b3+b4)	0	0	0	0	0	0
b1) Convenios de Protección Social en Salud	0	0	0	0	0	0
b2) Convenios de Descentralización	0	0	0	0	0	0
b3) Convenios de Reasignación	0	0	0	0	0	0
b4) Otros Convenios y Subsidios	0	0	0	0	0	0
C. Fondos Distintos de Aportaciones (C=c1+c2)	0	0	0	0	0	0
c1) Fondo para Entidades Federativas y Municipios Productores de Hidrocarburos	0	0	0	0	0	0
c2) Fondo Minero	0	0	0	0	0	0
D. Transferencias, Subsidios y Subvenciones, y Pensiones y Jubilaciones	19,267,667	592,491	18,675,177	17,496,968		1,178,209
E. Otras Transferencias Federales Etiquetadas						
II. Total de Transferencias Federales Etiquetadas (II = A + B + C + D + E)	19,267,667	592,491	18,675,177	17,496,968		1,178,209
III. Ingresos Derivados de Financiamientos (III = A)						
A. Ingresos Derivados de Financiamientos	0	0	0	0	0	0
IV. Total de Ingresos (IV = I + II + III)						
Datos Informativos						
1. Ingresos Derivados de Financiamientos con Fuente de Pago de Ingresos de Libre Disposición	0	0	0	0	0	0
2. Ingresos Derivados de Financiamientos con Fuente de Pago de Transferencias Federales Etiquetadas	0	0	0	0	0	0
3. Ingresos Derivados de Financiamientos (3 = 1 + 2)	0	0	0	0	0	0

UNIVERSIDAD TECNOLÓGICA DE LOS VALLES CENTRALES DE OAXACA

Informe Analítico de la Deuda Pública y Otros Pasivos - LDF

Del 1 de enero al 30 de Junio de 2019
(PESOS)

Denominación de la Deuda Pública y Otros Pasivos	Saldo al 31 de diciembre de 2017	Disposiciones del Periodo (e)	Amortizaciones del Periodo (f)	Revaluaciones, Reclasificaciones y Otros Ajustes (g)	Saldo Final del Periodo (h) h=d+e-f+g	Pago de Intereses del Periodo (i)	Pago de Comisiones y demás costos asociados durante el Periodo (j)
1. Deuda Pública (1=A+B)	0	0	0	0	0	0	0
A. Corto Plazo (A=a1+a2+a3)							
a1) Instituciones de Crédito	0	0	0	0	0	0	0
a2) Títulos y Valores	0	0	0	0	0	0	0
a3) Arrendamientos Financieros	0	0	0	0	0	0	0
B. Largo Plazo (B=b1+b2+b3)							
b1) Instituciones de Crédito	0	0	0	0	0	0	0
b2) Títulos y Valores	0	0	0	0	0	0	0
b3) Arrendamientos Financieros	0	0	0	0	0	0	0
2. Otros Pasivos							
3. Total de la Deuda Pública y Otros Pasivos (3=1+2)	0	0	0	0	0	0	0
4. Deuda Contingente ¹ (Informativo)							
A. Deuda Contingente 1	0	0	0	0	0	0	0
B. Deuda Contingente 2	0	0	0	0	0	0	0
C. Deuda Contingente XX	0	0	0	0	0	0	0
5. Valor de Instrumentos Bono Cupón Cero ² (Informativo)							
A. Instrumento Bono Cupón Cero 1	0	0	0	0	0	0	0
B. Instrumento Bono Cupón Cero 2	0	0	0	0	0	0	0
C. Instrumento Bono Cupón Cero XX	0	0	0	0	0	0	0

NO APLICA

¹ Se refiere a cualquier Financiamiento sin fuente o garantía de pago definida, que sea asumida de manera solidaria o subsidiaria por las Entidades Federativas con sus Municipios, organismos descentralizados y empresas de participación estatal mayoritaria y fideicomisos, locales o municipales, y por los Municipios con sus respectivos organismos descentralizados y empresas de participación municipal mayoritaria.

² Se refiere al valor del Bono Cupón Cero que respalda el pago de los créditos asociados al mismo (Activo).

Obligaciones a Corto Plazo (k)	Monto Contratado (l)	Plazo Pactado (m)	Tasa de Interés (n)	Comisiones y Costos Relacionados (o)	Tasa Efectiva (p)
6. Obligaciones a Corto Plazo (Informativo)	0	0	0	0	0
A. Crédito 1					
B. Crédito 2					
C. Crédito XX					

UNIVERSIDAD TECNOLÓGICA DE LOS VALLES CENTRALES DE OAXACA
Informe Analítico de Obligaciones Diferentes de Financiamientos -LDF
Del 1 de enero al 31 de Junio de 2019
(PESOS)

Denominación de las Obligaciones Diferentes de Financiamiento (c)	Fecha del Contrato (d)	Fecha de inicio de operación del proyecto (e)	Fecha de vencimiento (f)	Monto de la inversión pactado (g)	Plazo pactado (h)	Monto promedio mensual del pago de la contraprestación (i)	Monto promedio mensual del pago de la contraprestación correspondiente al pago de inversión (j)	Monto pagado de la inversión al 31 de Diciembre de 2018	Monto pagado de la inversión actualizado al 31 de Diciembre de 2018	Saldo pendiente por pagar de la inversión al 31 de Diciembre de 2018 (m = g - l)
A. Asociaciones Público Privadas (APP's) (A+a+b+c+d)	0	0	0	0	0	0	0	0	0	0
a) APP 1										
b) APP 2										
c) APP 3										
d) APP XX										
B. Otros Instrumentos (B=a+b+c+d)				0		0	0	0	0	0
a) Otro Instrumento 1										
b) Otro Instrumento 2										
c) Otro Instrumento 3										
d) Otro Instrumento XX										
C. Total de Obligaciones Diferentes de Financiamiento (C=A+B)				0		0	0	0	0	0

NO APLICA

UNIVERSIDAD TECNOLÓGICA DE LOS VALLES CENTRALES DE OAXACA						
Estado Analítico del Ejercicio del Presupuesto de Egresos Detallado - LDF						
Clasificación por Objeto del Gasto (Capítulo y Concepto)						
Del 1 de Enero al 30 de Junio de 2019						
(PESOS)						
Concepto	Egresos					Subejercicio
	Aprobado	Ampliaciones/ (Reducciones)	Modificado	Devengado	Pagado	
I. Gasto No Etiquetado (I=A+B+C+D+E+F+G+H+I)	19,601,640	-505,419	19,096,222	16,251,720	16,097,414	2,844,501
A. Servicios Personales (A=a1+a2+a3+a4+a5+a6+a7)	0	0	0	0	0	0
a1) Remuneraciones al Personal de Carácter Permanente	0	0	0	0	0	0
a2) Remuneraciones al Personal de Carácter Transitorio	0	0	0	0	0	0
a3) Remuneraciones Adicionales y Especiales	0	0	0	0	0	0
a4) Seguridad Social	0	0	0	0	0	0
a5) Otras Prestaciones Sociales y Económicas	0	0	0	0	0	0
a6) Previsiones	0	0	0	0	0	0
a7) Pago de Estímulos a Servidores Públicos	0	0	0	0	0	0
B. Materiales y Suministros (B=b1+b2+b3+b4+b5+b6+b7+b8+b9)	0	0	0	0	0	0
b1) Materiales de Administración, Emisión de Documentos y Artículos Oficiales	0	0	0	0	0	0
b2) Alimentos y Utensilios	0	0	0	0	0	0
b3) Materias Primas y Materiales de Producción y Comercialización	0	0	0	0	0	0
b4) Materiales y Artículos de Construcción y de Reparación	0	0	0	0	0	0
b5) Productos Químicos, Farmacéuticos y de Laboratorio	0	0	0	0	0	0
b6) Combustibles, Lubricantes y Aditivos	0	0	0	0	0	0
b7) Vestuario, Blancos, Prendas de Protección y Artículos Deportivos	0	0	0	0	0	0
b8) Materiales y Suministros Para Seguridad	0	0	0	0	0	0
b9) Herramientas, Refacciones y Accesorios Menores	0	0	0	0	0	0
C. Servicios Generales (C=c1+c2+c3+c4+c5+c6+c7+c8+c9)	0	0	0	0	0	0
c1) Servicios Básicos	0	0	0	0	0	0
c2) Servicios de Arrendamiento	0	0	0	0	0	0
c3) Servicios Profesionales, Científicos, Técnicos y Otros Servicios	0	0	0	0	0	0
c4) Servicios Financieros, Bancarios y Comerciales	0	0	0	0	0	0
c5) Servicios de Instalación, Reparación, Mantenimiento y Conservación	0	0	0	0	0	0
c6) Servicios de Comunicación Social y Publicidad	0	0	0	0	0	0
c7) Servicios de Traslado y Viáticos	0	0	0	0	0	0
c8) Servicios Oficiales	0	0	0	0	0	0
c9) Otros Servicios Generales	0	0	0	0	0	0
D. Transferencias, Asignaciones, Subsidios y Otras Ayudas (D=d1+d2+d3+d4+d5+d6+d7)	19,601,640	-505,419	19,096,222	16,251,720	16,097,414	2,844,501
d1) Transferencias Internas y Asignaciones al Sector Público	19,579,120	-482,899	19,096,222	16,251,720	16,097,414	2,844,501
d2) Transferencias al Resto del Sector Público	0	0	0	0	0	0
d3) Subsidios y Subvenciones	0	0	0	0	0	0
d4) Ayudas Sociales	22,520	-22,520	0	0	0	0
d5) Pensiones y Jubilaciones	0	0	0	0	0	0
d6) Transferencias a Fideicomisos, Mandatos y Otros Análogos	0	0	0	0	0	0
d7) Transferencias a la Seguridad Social	0	0	0	0	0	0
d8) Donativos	0	0	0	0	0	0
d9) Transferencias al Exterior	0	0	0	0	0	0
E. Bienes Muebles, Inmuebles e Intangibles (E=e1+e2+e3+e4+e5+e6+e7+e8+e9)	0	0	0	0	0	0
e1) Mobiliario y Equipo de Administración	0	0	0	0	0	0
e2) Mobiliario y Equipo Educativo y Recreativo	0	0	0	0	0	0
e3) Equipo e Instrumental Médico y de Laboratorio	0	0	0	0	0	0
e4) Vehículos y Equipo de Transporte	0	0	0	0	0	0
e5) Equipo de Defensa y Seguridad	0	0	0	0	0	0
e6) Maquinaria, Otros Equipos y Herramientas	0	0	0	0	0	0
e7) Activos Biológicos	0	0	0	0	0	0
e8) Bienes Inmuebles	0	0	0	0	0	0
e9) Activos Intangibles	0	0	0	0	0	0
F. Inversión Pública (F=f1+f2+f3)	0	0	0	0	0	0
f1) Obra Pública en Bienes de Dominio Público	0	0	0	0	0	0
f2) Obra Pública en Bienes Propios	0	0	0	0	0	0
f3) Proyectos Productivos y Acciones de Fomento	0	0	0	0	0	0
G. Inversiones Financieras y Otras Provisiones (G=g1+g2+g3+g4+g5+g6+g7)	0	0	0	0	0	0
g1) Inversiones Para el Fomento de Actividades Productivas	0	0	0	0	0	0
g2) Acciones y Participaciones de Capital	0	0	0	0	0	0
g3) Compra de Títulos y Valores	0	0	0	0	0	0
g4) Concesión de Préstamos	0	0	0	0	0	0
g5) Inversiones en Fideicomisos, Mandatos y Otros Análogos	0	0	0	0	0	0
Fideicomiso de Desastres Naturales (Informativo)	0	0	0	0	0	0
g6) Otras Inversiones Financieras	0	0	0	0	0	0
g7) Provisiones para Contingencias y Otras Erogaciones Especiales	0	0	0	0	0	0
H. Participaciones y Aportaciones (H=h1+h2+h3)	0	0	0	0	0	0
h1) Participaciones	0	0	0	0	0	0
h2) Aportaciones	0	0	0	0	0	0
h3) Convenios	0	0	0	0	0	0
I. Deuda Pública (I=i1+i2+i3+i4+i5+i6+i7)	0	0	0	0	0	0
i1) Amortización de la Deuda Pública	0	0	0	0	0	0
i2) Intereses de la Deuda Pública	0	0	0	0	0	0
i3) Comisiones de la Deuda Pública	0	0	0	0	0	0
i4) Gastos de la Deuda Pública	0	0	0	0	0	0
i5) Costo por Coberturas	0	0	0	0	0	0
i6) Apoyos Financieros	0	0	0	0	0	0
i7) Adeudos de Ejercicios Fiscales Anteriores (ADEFAS)	0	0	0	0	0	0

Concepto	Egresos					Subejercicio
	Aprobado	Ampliaciones/ (Reducciones)	Modificado	Devengado	Pagado	
II. Gasto Etiquetado (II=A+B+C+D+E+F+G+H+I)	19,601,641	-476,711	19,124,930	24,179	0	19,100,751
A. Servicios Personales (A=a1+a2+a3+a4+a5+a6+a7)	0	0	0	0	0	0
a1) Remuneraciones al Personal de Carácter Permanente	0	0	0	0	0	0
a2) Remuneraciones al Personal de Carácter Transitorio	0	0	0	0	0	0
a3) Remuneraciones Adicionales y Especiales	0	0	0	0	0	0
a4) Seguridad Social	0	0	0	0	0	0
a5) Otras Prestaciones Sociales y Económicas	0	0	0	0	0	0
a6) Previsiones	0	0	0	0	0	0
a7) Pago de Estímulos a Servidores Públicos	0	0	0	0	0	0
B. Materiales y Suministros (B=b1+b2+b3+b4+b5+b6+b7+b8+b9)	0	0	0	0	0	0
b1) Materiales de Administración, Emisión de Documentos y Artículos Oficiales	0	0	0	0	0	0
b2) Alimentos y Utensilios	0	0	0	0	0	0
b3) Materias Primas y Materiales de Producción y Comercialización	0	0	0	0	0	0
b4) Materiales y Artículos de Construcción y de Reparación	0	0	0	0	0	0
b5) Productos Químicos, Farmacéuticos y de Laboratorio	0	0	0	0	0	0
b6) Combustibles, Lubricantes y Aditivos	0	0	0	0	0	0
b7) Vestuario, Blancos, Prendas de Protección y Artículos Deportivos	0	0	0	0	0	0
b8) Materiales y Suministros Para Seguridad	0	0	0	0	0	0
b9) Herramientas, Refacciones y Accesorios Menores	0	0	0	0	0	0
C. Servicios Generales (C=c1+c2+c3+c4+c5+c6+c7+c8+c9)	0	0	0	0	0	0
c1) Servicios Básicos	0	0	0	0	0	0
c2) Servicios de Arrendamiento	0	0	0	0	0	0
c3) Servicios Profesionales, Científicos, Técnicos y Otros Servicios	0	0	0	0	0	0
c4) Servicios Financieros, Bancarios y Comerciales	0	0	0	0	0	0
c5) Servicios de Instalación, Reparación, Mantenimiento y Conservación	0	0	0	0	0	0
c6) Servicios de Comunicación Social y Publicidad	0	0	0	0	0	0
c7) Servicios de Traslado y Viáticos	0	0	0	0	0	0
c8) Servicios Oficiales	0	0	0	0	0	0
c9) Otros Servicios Generales	0	0	0	0	0	0
D. Transferencias, Asignaciones, Subsidios y Otras Ayudas (D=d1+d2+d3+d4+d5+d6+d7)	19,048,193	-205,571	18,842,622	12,090	0	18,830,532
d1) Transferencias Internas y Asignaciones al Sector Público	18,999,984	-193,819	18,806,165	12,090	0	18,794,075
d2) Transferencias al Resto del Sector Público	0	0	0	0	0	0
d3) Subsidios y Subvenciones	0	0	0	0	0	0
d4) Ayudas Sociales	48,209	-11,752	36,457	0	0	36,457
d5) Pensiones y Jubilaciones	0	0	0	0	0	0
d6) Transferencias a Fideicomisos, Mandatos y Otros Análogos	0	0	0	0	0	0
d7) Transferencias a la Seguridad Social	0	0	0	0	0	0
d8) Donativos	0	0	0	0	0	0
d9) Transferencias al Exterior	0	0	0	0	0	0
E. Bienes Muebles, Inmuebles e Intangibles (E=e1+e2+e3+e4+e5+e6+e7+e8+e9)	553,448	-271,139	282,309	12,090	0	270,219
e1) Mobiliario y Equipo de Administración	240,000	-180,000	60,000	0	0	60,000
e2) Mobiliario y Equipo Educativo y Recreativo	143,139	-23,139	120,000	0	0	120,000
e3) Equipo e Instrumental Médico y de Laboratorio	0	0	0	0	0	0
e4) Vehículos y Equipo de Transporte	0	0	0	0	0	0
e5) Equipo de Defensa y Seguridad	0	0	0	0	0	0
e6) Maquinaria, Otros Equipos y Herramientas	170,309	-68,000	102,309	12,090	0	90,219
e7) Activos Biológicos	0	0	0	0	0	0
e8) Bienes Inmuebles	0	0	0	0	0	0
e9) Activos Intangibles	0	0	0	0	0	0
F. Inversión Pública (F=f1+f2+f3)	0	0	0	0	0	0
f1) Obra Pública en Bienes de Dominio Público	0	0	0	0	0	0
f2) Obra Pública en Bienes Propios	0	0	0	0	0	0
f3) Proyectos Productivos y Acciones de Fomento	0	0	0	0	0	0
G. Inversiones Financieras y Otras Provisiones (G=g1+g2+g3+g4+g5+g6+g7)	0	0	0	0	0	0
g1) Inversiones Para el Fomento de Actividades Productivas	0	0	0	0	0	0
g2) Acciones y Participaciones de Capital	0	0	0	0	0	0
g3) Compra de Títulos y Valores	0	0	0	0	0	0
g4) Concesión de Préstamos	0	0	0	0	0	0
g5) Inversiones en Fideicomisos, Mandatos y Otros Análogos	0	0	0	0	0	0
Fideicomiso de Desastres Naturales (Informativo)	0	0	0	0	0	0
g6) Otras Inversiones Financieras	0	0	0	0	0	0
g7) Provisiones para Contingencias y Otras Erogaciones Especiales	0	0	0	0	0	0
H. Participaciones y Aportaciones (H=h1+h2+h3)	0	0	0	0	0	0
h1) Participaciones	0	0	0	0	0	0
h2) Aportaciones	0	0	0	0	0	0
h3) Convenios	0	0	0	0	0	0
I. Deuda Pública (I=i1+i2+i3+i4+i5+i6+i7)	0	0	0	0	0	0
i1) Amortización de la Deuda Pública	0	0	0	0	0	0
i2) Intereses de la Deuda Pública	0	0	0	0	0	0
i3) Comisiones de la Deuda Pública	0	0	0	0	0	0
i4) Gastos de la Deuda Pública	0	0	0	0	0	0
i5) Costo por Coberturas	0	0	0	0	0	0
i6) Apoyos Financieros	0	0	0	0	0	0
i7) Adeudos de Ejercicios Fiscales Anteriores (ADEFAS)	0	0	0	0	0	0
III. Total de Egresos (III = I + II)	39,203,281	-982,129	38,221,152	16,275,900	16,097,414	21,945,252

UNIVERSIDAD TECNOLÓGICA DE LOS VALLES CENTRALES DE OAXACA
Estado Analítico del Ejercicio del Presupuesto de Egresos Detallado - LDF
Clasificación Administrativa
Del 1 de Enero al 31 de Junio de 2019
(PESOS)

Concepto	Egresos					Subejercicio
	Aprobado	Ampliaciones/ (Reducciones)	Modificado	Devengado	Pagado	
I. Gasto No Etiquetado (I=A+B+C+D+E+F+G+H)	19,601,640	-503,419	19,098,222	16,251,720	16,097,414	2,846,501
A. Universidad Tecnológica de los Valles Centrales de Oaxaca	19,601,640	-503,419	19,098,222	16,251,720	16,097,414	2,846,501
		0	0			
II. Gasto Etiquetado (II=A+B+C+D+E+F+G+H)	19,601,641	-503,419	19,098,223	1,245,247	1,060,949	17,852,975
H. Universidad Tecnológica de los Valles Centrales de Oaxaca	19,601,641	-503,419	19,098,223	1,245,247	1,060,949	17,852,975
III. Total de Egresos (III = I + II)	39,203,281	-1,006,837	38,196,444	17,496,968	17,158,363	20,699,476

UNIVERSIDAD TECNOLÓGICA DE LOS VALLES CENTRALES DE OAXACA
Estado Analítico del Ejercicio del Presupuesto de Egresos Detallado - LDF
Clasificación Funcional (Finalidad y Función)
Del 1 de Enero al 31 de Junio de 2019
(PESOS)

Concepto	Egresos					Subejercicio
	Aprobado	Ampliaciones/ (Reducciones)	Modificado	Devengado	Pagado	
I. Gasto No Etiquetado (I=A+B+C+D)	19,601,640	-503,419	19,098,222	16,251,720	16,097,414	2,846,501
A. Gobierno (A=a1+a2+a3+a4+a5+a6+a7+a8)	0	0	0	0	0	0
a1) Legislación						
a2) Justicia						
a3) Coordinación de la Política de Gobierno						
a4) Relaciones Exteriores						
a5) Asuntos Financieros y Hacendarios						
a6) Seguridad Nacional						
a7) Asuntos de Orden Público y de Seguridad Interior						
a8) Otros Servicios Generales						
B. Desarrollo Social (B=b1+b2+b3+b4+b5+b6+b7)	19,601,640	-503,419	19,098,222	16,251,720	16,097,414	2,846,501
b1) Protección Ambiental						
b2) Vivienda y Servicios a la Comunidad						
b3) Salud						
b4) Recreación, Cultura y Otras Manifestaciones Sociales						
b5) Educación	19,601,640	-503,419	19,098,222	16,251,720	16,097,414	2,846,501
b6) Protección Social						
b7) Otros Asuntos Sociales						
C. Desarrollo Económico (C=c1+c2+c3+c4+c5+c6+c7+c8+c9)	0	0	0	0	0	0
c1) Asuntos Económicos, Comerciales y Laborales en General						
c2) Agropecuaria, Silvicultura, Pesca y Caza						
c3) Combustibles y Energía						
c4) Minería, Manufacturas y Construcción						
c5) Transporte						
c6) Comunicaciones						
c7) Turismo						
c8) Ciencia, Tecnología e Innovación						
c9) Otras Industrias y Otros Asuntos Económicos						
D. Otras No Clasificadas en Funciones Anteriores (D=d1+d2+d3+d4)	0	0	0	0	0	0
d1) Transacciones de la Deuda Pública / Costo Financiero de la Deuda						
d2) Transferencias, Participaciones y Aportaciones Entre Diferentes Niveles y Órdenes de Gobierno						
d3) Saneamiento del Sistema Financiero						
d4) Adeudos de Ejercicios Fiscales Anteriores						
II: Gasto Etiquetado (II=A+B+C+D)	19,601,641	-503,419	19,098,223	1,245,247	1,060,949	17,852,975
A. Gobierno (A=a1+a2+a3+a4+a5+a6+a7+a8)	19,601,641	-503,419	19,098,223	1,245,247	1,060,949	17,852,975
a1) Legislación						
a2) Justicia						
a3) Coordinación de la Política de Gobierno						
a4) Relaciones Exteriores						
a5) Asuntos Financieros y Hacendarios						
a6) Seguridad Nacional						
a7) Asuntos de Orden Público y de Seguridad Interior						
a8) Otros Servicios Generales	19,601,641	-503,419	19,098,223	1,245,247	1,060,949	17,852,975
B. Desarrollo Social (B=b1+b2+b3+b4+b5+b6+b7)	0	0	0	0	0	0
b1) Protección Ambiental						
b2) Vivienda y Servicios a la Comunidad						
b3) Salud						
b4) Recreación, Cultura y Otras Manifestaciones Sociales						
b5) Educación						
b6) Protección Social						
b7) Otros Asuntos Sociales						
C. Desarrollo Económico (C=c1+c2+c3+c4+c5+c6+c7+c8+c9)	0	0	0	0	0	0
c1) Asuntos Económicos, Comerciales y Laborales en General						
c2) Agropecuaria, Silvicultura, Pesca y Caza						
c3) Combustibles y Energía						
c4) Minería, Manufacturas y Construcción						
c5) Transporte						
c6) Comunicaciones						
c7) Turismo						
c8) Ciencia, Tecnología e Innovación						
c9) Otras Industrias y Otros Asuntos Económicos						
D. Otras No Clasificadas en Funciones Anteriores (D=d1+d2+d3+d4)	0	0	0	0	0	0
d1) Transacciones de la Deuda Pública / Costo Financiero de la Deuda						
d2) Transferencias, Participaciones y Aportaciones Entre Diferentes Niveles y Órdenes de Gobierno						
d3) Saneamiento del Sistema Financiero						
d4) Adeudos de Ejercicios Fiscales Anteriores						
III. Total de Egresos (III = I + II)	39,203,281	-1,006,837	38,196,444	17,496,968	17,158,363	20,699,476

UNIVERSIDAD TECNOLÓGICA DE LOS VALLES CENTRALES DE OAXACA
Estado Analítico del Ejercicio del Presupuesto de Egresos Detallado - LDF
Clasificación de Servicios Personales por Categoría
Del 1 de enero al 30 de Junio de 2019
(PESOS)

Concepto	Egresos					Subejercicio
	Aprobado	Ampliaciones/ (Reducciones)	Modificado	Devengado	Pagado	
I. Gasto No Etiquetado (I=A+B+C+D+E+F)	19,601,640	-503,419	19,098,222	16,251,720	16,097,414	2,846,501
A. Personal Administrativo						
B. Magisterio	19,601,640	-503,419	19,098,222	16,251,720	16,097,414	2,846,501
C. Servicios de Salud (C=c1+c2)	0	0	0	0	0	0
c1) Personal Administrativo	0	0	0	0	0	0
c2) Personal Médico, paramédico y afín	0	0	0	0	0	0
D. Seguridad Pública	0	0	0	0	0	0
E. Gastos asociados a la implementación de nuevas leyes federales o reformas a las mismas (E=e1+e2)	0	0	0	0	0	0
e1) Nombre del Programa o Ley 1	0	0	0	0	0	0
e2) Nombre del Programa o Ley 2	0	0	0	0	0	0
F. Sentencias laborales definitivas	0	0	0	0	0	0
II. Gasto Etiquetado (I=A+B+C+D+E+F)	19,601,641	-503,419	19,098,223	1,245,247	1,060,949	17,852,975
A. Personal Administrativo	0	0	0	0	0	0
B. Magisterio	19,601,641	-503,419	19,098,223	1,245,247	1,060,949	17,852,975
C. Servicios de Salud (C=c1+c2)	0	0	0	0	0	0
c1) Personal Administrativo	0	0	0	0	0	0
c2) Personal Médico, paramédico y afín	0	0	0	0	0	0
D. Seguridad Pública	0	0	0	0	0	0
E. Gastos asociados a la implementación de nuevas leyes federales o reformas a las mismas (E=e1+e2)	0	0	0	0	0	0
e1) Nombre del Programa o Ley 1	0	0	0	0	0	0
e2) Nombre del Programa o Ley 2	0	0	0	0	0	0
F. Sentencias laborales definitivas	0	0	0	0	0	0
III. Total de Gasto en Servicios Personales (III = I + II)	39,203,281	-1,006,837	38,196,444	17,496,968	17,158,363	20,699,476

UNIVERSIDAD TECNOLÓGICA DE LOS VALLES CENTRALES DE OAXACA
Informe sobre Estudios Actuariales - LDF

	Pensiones y jubilaciones	Salud	Riesgos de trabajo	Invalidez y vida	Otras prestaciones sociales
Tipo de Sistema	0	0	0	0	0
Prestación laboral o Fondo general para trabajadores del estado o municipio					
Beneficio definido, Contribución definida o Mixto					
Población afiliada	0	0	0	0	0
Activos					
Edad máxima					
Edad mínima					
Edad promedio					
Pensionados y Jubilados					
Edad máxima					
Edad mínima					
Edad promedio					
Beneficiarios					
Promedio de años de servicio (trabajadores activos)					
Aportación individual al plan de pensión como % del salario					
Aportación del ente público al plan de pensión como % del salario					
Crecimiento esperado de los pensionados y jubilados (como %)					
Crecimiento esperado de los activos (como %)					
Edad de Jubilación o Pensión					
Esperanza de vida					
Ingresos del Fondo	0	0	0	0	0
Ingresos Anuales al Fondo de Pensiones					
Nómina anual	0	0	0	0	0
Activos					
Pensionados y Jubilados					
Beneficiarios de Pensionados y Jubilados					
Monto mensual por pensión	0	0	0	0	0
Máximo					
Mínimo					
Promedio					
Monto de la reserva					
Valor presente de las obligaciones	0	0	0	0	0
Pensiones y Jubilaciones en curso de pago					
Generación actual					
Generaciones futuras					
Valor presente de las contribuciones asociadas a los sueldos futuros de cotización X%	0	0	0	0	0
Generación actual					
Generaciones futuras					
Valor presente de aportaciones futuras	0	0	0	0	0
Generación actual					
Generaciones futuras					
Otros Ingresos					
Déficit/superávit actuarial	0	0	0	0	0
Generación actual					
Generaciones futuras					
Periodo de suficiencia	0	0	0	0	0
Año de descapitalización					
Tasa de rendimiento					
Estudio actuarial	0	0	0	0	0
Año de elaboración del estudio actuarial					
Empresa que elaboró el estudio actuarial					

NO APLICA



GOBIERNO DEL ESTADO
DE OAXACA

RÉGIMEN ESTATAL DE PROTECCIÓN SOCIAL EN SALUD DEL ESTADO DE OAXACA

2do Informe Trimestral
Periodo Enero – Junio del Ejercicio 2019

REGIMEN ESTATAL DE PROTECCIÓN SOCIAL EN SALUD DEL ESTADO DE OAXACA

SEGUNDO INFORME TRIMESTRAL

ENERO-JUNIO DEL EJERCICIO 2019

RESULTADOS GENERALES

En el primer semestre del ejercicio 2019 comprendido por el periodo del 1 de enero al 30 de junio y dando cumplimiento a lo establecido en el Plan Nacional de Desarrollo 2013-2018, el Régimen Estatal de Protección Social en Salud, se vincula con dicho instrumento de planeación, el cual contempla dentro de la meta nacional II. México incluyente, en su objetivo 2.3. Asegurar el acceso a los Servicios de Salud, cuyas estrategias 2.3.1. Avanzar en la construcción de su Sistema Nacional de Salud Universal y 2.3.4. Garantizar el acceso efectivo a Servicios de Salud de calidad, tiene como líneas de acción las relativas a garantizar el acceso y la calidad de los Servicios de Salud con independencia de la condición social o laboral de los usuarios de dichos servicios, así como consolidar la regulación efectiva de los procesos y establecimientos de atención médica, mediante la distribución y coordinación de competencias entre la federación y las entidades federativas.

Por otro lado, en el Plan Estatal de Desarrollo 2016-2022, el REPSS se vincula con el Eje Estratégico Oaxaca incluyente con el desarrollo social.

Estrategia 1: Incrementar la cobertura de los Servicios de Salud de la población del estado, a través de acciones de afiliación y re afiliación en todos los Regímenes, prioritariamente a la población sin derechohabencia.

Estrategia 2: Eficientar los Servicios de Salud en Oaxaca para garantizar la calidad en la atención, Objetivo 2: Consolidar las acciones de promoción de la salud y prevención de enfermedades en Oaxaca. Estrategia 1: Promover actitudes y conductas saludables en la población Oaxaqueña, así como prevenir y controlar enfermedades mediante la corresponsabilidad de los actores involucrados. Objetivo 3: Consolidar un Sistema de Salud eficiente en el estado, garantizando la disponibilidad y el uso óptimo de los recursos del sector. Estrategia 1: Fortalecer la disponibilidad de Infraestructura Física y Equipamiento, así como la formación y gestión de recursos humanos en el Sector Salud

de la entidad, Estrategia 2: Garantizar el acceso a Medicamentos e insumos para la salud de calidad en Oaxaca.

Dando cumplimiento a lo antes expuesto, de acuerdo a los programas en los que interviene este Régimen, se informa lo siguiente:

PROGRAMA 159. ATENCIÓN MÉDICA

Subprograma 02.- Atención Médica de Segundo Nivel. Se han realizado diversas actividades, obteniendo los siguientes resultados:

Actividad 01.- Subrogación de Servicios Médicos en Instituciones Privadas Garantizando la Atención Médica a los Afiliados al Seguro Popular. Se ha financiado un total de 192 Servicios Médicos quirúrgicos de catarata, a beneficiarios que fueron enviados a Clínicas Privadas por la saturación de las Unidades Médicas de los Servicios de Salud de Oaxaca.

Actividad 02.- Servicios Médicos en Instituciones Nacionales y Hospitales Públicos Garantizando la Atención Médica a la Persona. Se financiaron un total de 1,724 Servicios Médicos realizados en hospitales fuera del territorio Oaxaqueño.

Subprograma 03.- Incorporación de Personas sin Derechohabiencia Incorporadas al Sistema de Protección Social en Salud. Se han realizado diversas actividades, obteniendo los siguientes resultados:

Actividad 01.- Reafiliación de las Personas Afiliadas al Seguro Popular (SPSS) Cuya Vigencia de Derechos se Encuentra Próxima a Vencer o ha Vencido. Se ha realizado la reafiliación a un total de 110,479 personas con la renovación de la vigencia de sus derechos.

Actividad 02.- Incorporación a las Personas sin Seguridad Social que Habitan Principalmente en Zonas Rurales y Población Indígena Mediante la Afiliación al Seguro Popular (afiliación de las personas susceptibles de incorporación al SPSS). Se incorporó a 23,397 personas que no contaban con seguridad social en materia de salud.

Actividad 03.- Fortalecimiento de Módulos de Afiliación y Orientación. Se han fortalecido 6 Módulos de Afiliación y Orientación dentro del estado para dar cobertura a

los beneficiarios que requieren información para su afiliación o en su caso para su reafiliación correspondiente.

Actividad 04.- Fortalecimiento de la Orientación a las y los Afiliados al Seguro Popular. Se ha fortalecido mediante capacitaciones en temas de incorporación al Seguro Popular a 236 elementos adscritos a los Módulos de Afiliación y Orientación.

Subprograma 05.- Seguimiento a la Atención Médica Otorgada a los Afiliados del Seguro Popular.

Actividad 01.- Supervisión de la Tutela de Derechos Mediante la Orientación del Beneficiario para Garantizar la Atención de los Servicios de Salud. En el caso de la supervisión para vigilar la Tutela de Derechos de los afiliados al Seguro Popular, se puso en marcha el Programa Anual de Supervisión, en el cuarto trimestre del presente ejercicio se realizó 25 supervisiones a las Unidades Médicas de los Servicios de Salud y se realizó el levantamiento de 2,697 encuestas de satisfacción del usuario.

Actividad 02.- Oferta de la Tutela de Derechos del Beneficiario para Orientarlo, Garantizando la Atención Médica Mediante la Correcta Operación de Módulos de Gestión. Se mantienen en operación los 56 Módulos de Gestoría del Seguro Popular con insumos y personal adscrito al mismo de manera completa para brindar asesoría.

Subprograma 06.- Fortalecimiento para la Acreditación de Unidades Médicas. Se han realizado diversas actividades, obteniendo los siguientes resultados:

Actividad 01.- Fortalecimiento de Unidades Médicas de Primer Nivel para Cumplir con Estándares para la Acreditación. Se realizó el mantenimiento menor de 4 Unidades médicas en el primer nivel de atención médica.

Actividad 02.- Fortalecimiento de Unidades Médicas de Segundo Nivel para Cumplir con Estándares para la Acreditación. Se realizó el mantenimiento menor de 1 Unidad médica en el primer nivel de atención médica.

Actividad 03.- Fortalecimiento a la Operación de las Unidades Médicas para la Atención de Servicios de Salud en el Primer Nivel. Se fortaleció en la operación a 745 Unidades Médicas en el primer nivel con gastos de operación.

Actividad 04.- Fortalecimiento a la Operación de las Unidades Médicas Móviles para Brindar Atención Médica en Comunidades Marginadas. Se fortaleció en la operación a 45 Unidades Médicas Móviles en el estado para brindar atención a beneficiarios en zonas marginadas donde no hay acceso inmediato a los Servicios Médicos.

Actividad 05.- Fortalecimiento a la Operación de las Unidades Médicas para la Atención de Servicios de Salud en el Segundo Nivel. Se fortaleció en la operación a 34 Unidades Médicas en el segundo nivel con gastos de operación.

PROGRAMA 164. Fortalecimiento del Sistema de Salud.

Subprograma 000.- Actividades de Gestión Administrativa y Financiera Realizadas. Este régimen a través de la Dirección General, Dirección de Planeación y Evaluación y la Subdirección Jurídica obtuvieron los siguientes resultados:

Actividad 01.- Dirección y Coordinación del Funcionamiento del Régimen con Habilidad Gerencial Realizado. Se realizaron 10 gestiones administrativas al cierre del cuarto trimestre.

Actividad 02.- Planeación y Coordinación retomando el papel rector de los servicios en las diferentes políticas de las instituciones del sector para hacer más eficientes los recursos. Se están realizando los trabajos para la actualización o modificación a los manuales de organización y procedimientos de acuerdo a los Lineamientos establecidos por la Secretaría de Administración del Gobierno del estado, además de capturar el avance de gestión del 3er. Trimestre y la entrega del Programa Operativo anual para el ejercicio 2019.

Subprograma 01.- Infraestructura Física en Salud. Corresponde al fortalecimiento de la infraestructura médico Hospitalaria de las Unidades Médicas correspondientes a la Aportación Solidaria Estatal.

Actividad 01.- Corresponde a la rehabilitación de 15 Unidades Hospitalarias y 52 Unidades Médicas en el primer nivel de atención. Se ha tenido un porcentaje de avance del 80.45 % en las unidades médicas de primer y segundo nivel de atención.

Subprograma 02.- Corresponde al equipamiento para el fortalecimiento de 32 Unidades Médicas con financiamiento de la Aportación Solidaria Estatal.

Actividad 01.- Equipamiento de Infraestructura en Salud. Corresponde al equipamiento de 32 Unidades médicas, mediante las cuales de un total de 9,924.48 mts.² programados, se tiene un avance de 8,328.27 mts.² representando un total del 83.92 % en el concepto de obra ejecutada, en el caso del equipamiento hay un avance del 70 % de los equipamientos programados.

Subprograma 04.- Fortalecimiento al Servicio Profesional de Atención Médica.

Actividad 01.- Fortalecimiento en Servicios Profesionales de recurso humano que proporciona servicios de Atención Médica a beneficiarios del SPSS en el primer nivel financiado. Se ha financiado un total de 1,787 recursos humanos en los Centros de Salud de los Servicios de Salud, entre personal médico y administrativo involucrado en actividades de Atención Médica del CAUSES, a beneficiarios del Seguro Popular.

Actividad 02.- Fortalecimiento en el servicio profesional financiando el recurso humano que proporciona servicios de Atención Médica a beneficiarios del SPSS en el segundo nivel realizado. Se ha financiado un total de 1,304 recursos humanos en los Hospitales de los Servicios de Salud, entre personal médico y administrativo involucrado en actividades de Atención Médica del CAUSES, a beneficiarios del Seguro Popular.

Actividad 03.- Capacitación del personal médico para mejorar sus capacidades con enfoque de calidad en la Atención Médica en temas prioritarios (CAUSES). En este trimestre se realizaron un total de 8 capacitaciones a personal médico y administrativo de los Servicios de Salud de Oaxaca.

Actividad 04.- Capacitación del personal médico para mejorar sus capacidades con enfoque de calidad en la Atención Médica en temas prioritarios (FPCGC). En este trimestre se utilizó para subir en plataforma los casos validados para su financiamiento.

Subprograma 05. Abastecimiento de medicamentos e insumos. Se han realizado diversas actividades, obteniendo los siguientes resultados:

Actividad 01.- Financiamiento del abasto de medicamentos y otros insumos para incrementar su uso racional en Unidades Médicas de primer nivel. Se financiaron medicamentos, material de curación y otros insumos, para 745 Unidades Médicas de primer nivel de los Servicios de Salud.

Actividad 02.- Financiamiento del abasto de medicamentos y otros insumos para incrementar su uso racional en Unidades Médicas de segundo nivel. Se financiaron medicamentos, material de curación y otros insumos, a 34 Unidades Médicas de los Servicios de Salud.

Actividad 03.- Supervisión del abasto de medicamentos y otros insumos garantizando el surtimiento mediante el suministro oportuno en las Unidades Médicas. La supervisión del abasto de medicamentos la realizarán los Servicios de Salud de Oaxaca.

PROGRAMA 169. Prevención y Promoción de la Salud. Se han realizado diversas actividades, obteniendo los siguientes resultados:

Subprograma 10.- Financiamiento de acciones de Prevención y Promoción de la Salud.

Actividad 01.- Financiamiento de programas de Prevención y Promoción de la Salud. Se llevó a cabo el financiamiento de 19 programas enfocados a la Prevención y Promoción de la Salud dentro del estado de Oaxaca.

Subprograma 11.- Acciones de Prevención y Autocuidado de la Salud.

Actividad 01.- Financiamiento a servicios de promoción de la salud mediante el otorgamiento del Paquete Básico Garantizado en Salud, Vigilancia Nutricional y Comunicación Educativa para el Cuidado de la Salud. Debido a la reestructuración en el proceso de transferencia de recursos de “PROSPERA” Programa de Inclusión Social, corresponde a los Servicios de Salud de Oaxaca, realizar el financiamiento para su ejecución, sin embargo; se informa que realizaron el financiamiento a un total de 897 Unidades médicas y casas de salud.

Actividad 02.- Supervisión del Paquete Básico Garantizado en Salud, Vigilancia Nutricional y Comunicación Educativa para el Cuidado de la Salud. Debido a la reestructuración en el proceso de transferencia de recursos de “PROSPERA” Programa de Inclusión Social, corresponde a los Servicios de Salud de Oaxaca, realizar la supervisión correspondiente, sin embargo; se informa que realizaron supervisión a 297 unidades médicas.

Actividad 03.- Capacitación al personal de salud en las acciones del Paquete Básico Garantizado en Salud, Vigilancia Nutricional y Comunicación Educativa para el Cuidado de la Salud promoviendo estilos de vida saludables. Debido a la reestructuración en el proceso de transferencia de recursos de “PROSPERA” Programa de Inclusión Social, corresponde a los Servicios de Salud de Oaxaca, realizar la capacitación para su ejecución, sin embargo; se informa que realizaron capacitaciones a 592 Unidades médicas quienes ya cuentan con personal capacitado.

Actividad 04.- Financiamiento en el otorgamiento de la Consulta Segura para la detección oportuna de sobrepeso, obesidad y diabetes. En esta actividad se realizó el financiamiento de 186 Unidades Médicas para el otorgamiento de la Consulta Segura.

Actividad 05.- Supervisión y verificación del otorgamiento de Consulta Segura para la detección oportuna de sobrepeso, obesidad y diabetes. La supervisión del otorgamiento de Consulta Segura le corresponde a los Servicios de Salud de Oaxaca su ejecución.

CONCEPTO	EJERCICIO FISCAL 2019	EJERCICIO FISCAL 2018	CONCEPTO	EJERCICIO FISCAL 2019	EJERCICIO FISCAL 2018
ACTIVO			PASIVO		
ACTIVO CIRCULANTE			PASIVO CIRCULANTE		
EFFECTIVO Y EQUIVALENTES	406,016,419	137,551,493	CUENTAS POR PAGAR A CORTO PLAZO	874,404,697	766,972,840
DERECHOS A RECIBIR EFECTIVO O EQUIVALENTES	1,321,271,788	863,273,054	Total de PASIVO CIRCULANTE	874,404,697	766,972,840
DERECHOS A RECIBIR BIENES O SERVICIOS	3,733,412	0	PASIVO NO CIRCULANTE		
Total de ACTIVO CIRCULANTE	1,731,021,618	1,000,824,547	CUENTAS POR PAGAR A LARGO PLAZO	127,731,896	488,525
ACTIVO NO CIRCULANTE			Total de PASIVO NO CIRCULANTE	127,731,896	488,525
BIENES INMUEBLES, INFRAESTRUCTURA Y CONSTRUCCIONES EN PROCESO	452,613,309	331,762,408	TOTAL PASIVO	1,002,136,593	767,461,365
BIENES MUEBLES	522,245,838	407,593,433	HACIENDA PÚBLICA/PATRIMONIO		
ACTIVOS INTANGIBLES	9,500,577	1,150,000	HACIENDA PÚBLICA/PATRIMONIO GENERADO		
Total de ACTIVO NO CIRCULANTE	984,359,724	740,505,841	RESULTADOS DE EJERCICIO (AHORRO/ DESAHORRO)	0	0
TOTAL DE ACTIVOS	2,715,381,342	1,741,330,388	RESULTADOS DE EJERCICIOS ANTERIORES	947,370,794	596,809,888
			Total de HACIENDA PÚBLICA/PATRIMONIO GENERADO	947,370,794	596,809,888
			TOTAL HACIENDA	947,370,794	596,809,888
			Resultados del Ejercicio (Ahorro/Desahorro)	765,873,954	377,059,134
			Total de Pasivo y Patrimonio/Hacienda Pública	2,715,381,342	1,741,330,388



RÉGIMEN ESTATAL DE PROTECCIÓN SOCIAL
 EN SALUD DEL ESTADO DE OAXACA
DIRECCIÓN GENERAL

DIRECTORA DE FINANCIAMIENTO Y ADMINISTRACIÓN


 LIC. BLANCA ESTELA BASTIDA GORDON

DIRECTOR GENERAL DEL RÉGIMEN ESTATAL DE PROTECCIÓN
 SOCIAL EN SALUD DEL ESTADO DE OAXACA


 DR. JUAN CARLOS MARQUEZ REINA

CONCEPTO	EJERCICIO FISCAL 2019	EJERCICIO FISCAL 2018	CONCEPTO	EJERCICIO FISCAL 2019	EJERCICIO FISCAL 2018
INGRESOS Y OTROS BENEFICIOS			GASTOS Y OTRAS PÉRDIDAS		
PARTICIPACIONES, APORTACIONES, CONVENIOS, INCENTIVOS DERIVADOS DE LA COLABORACIÓN FISCAL, FONDOS DISTINGUIDOS	1,097,187,182	982,110,438	TRANSFERENCIAS, ASIGNACIONES, SUBSIDIOS Y OTRAS AYUDAS	331,313,228	605,051,304
TRANSFERENCIAS, ASIGNACIONES, SUBSIDIOS Y OTRAS AYUDAS	1,097,187,182	982,110,438	TRANSFERENCIAS INTERNAS Y ASIGNACIONES AL SECTOR PÚBLICO	327,713,228	605,051,304
TOTAL DE INGRESOS Y OTROS BENEFICIOS	1,097,187,182	982,110,438	AYUDAS SOCIALES	3,600,000	0
			TOTAL DE GASTOS Y OTRAS PERDIDAS	331,313,228	605,051,304
			AHORRO NETO DEL EJERCICIO	765,873,954	377,059,134




RÉGIMEN ESTATAL DE PROTECCIÓN SOCIAL
 EN SALUD DEL ESTADO DE OAXACA
 DIRECCIÓN GENERAL

DIRECTORA DE FINANCIAMIENTO Y ADMINISTRACIÓN



LIC. BLANCA ESTELA CASTIDA GORDON

DIRECTOR GENERAL DEL RÉGIMEN ESTATAL DE PROTECCIÓN SOCIAL EN SALUD DEL ESTADO DE OAXACA



DR. JUAN CARLOS MARQUEZ HEINE

Concepto	Hacienda Pública/ Patrimonio		Ajustes por Cambios de Valor	Total	
	Contribuido	Generado			
		Ejerc. Ant.	Del Ejercicio		
Variaciones de la Hacienda Pública / Patrimonio Neto del Ejercicio	0	0	596,809,888	0	596,809,888
RESULTADOS DE EJERCICIOS ANTERIORES	0	0	596,809,888	0	596,809,888
RESULTADOS DEL EJERCICIO (AHORRO/ DESAHORRO)	0	0	0	0	0
Hacienda Pública / Patrimonio Neto Final del Ejercicio 2018	0	0	596,809,888	0	596,809,888
Variaciones de la Hacienda Pública / Patrimonio Neto del Ejercicio	0	0	947,370,794	0	947,370,794
RESULTADOS DE EJERCICIOS ANTERIORES	0	0	947,370,794	0	947,370,794
RESULTADOS DEL EJERCICIO (AHORRO/ DESAHORRO)	0	0	0	0	0
Saldo Neto en la Hacienda Pública / Patrimonio 2019	0	0	947,370,794	0	947,370,794



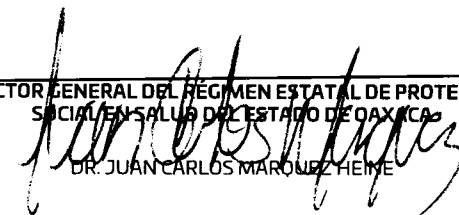
RÉGIMEN ESTATAL DE PROTECCIÓN SOCIAL
 EN SALUD DEL ESTADO DE OAXACA

DIRECCIÓN GENERAL

DIRECTORA DE FINANCIAMIENTO Y ADMINISTRACIÓN


 LIC. BLANCA ESTELA BASTIDA GORDON

DIRECTOR GENERAL DEL RÉGIMEN ESTATAL DE PROTECCIÓN
 SOCIAL EN SALUD DEL ESTADO DE OAXACA


 DR. JUAN CARLOS MARTÍNEZ HEINE

CONCEPTO	ORIGEN	APLICACIÓN	CONCEPTO	ORIGEN	APLICACIÓN
ACTIVO	0	974,050,954	PASIVO	234,675,228	0
ACTIVO CIRCULANTE	0	730,197,071	PASIVO CIRCULANTE	107,431,857	0
EFFECTIVO Y EQUIVALENTES	0	268,464,926	CUENTAS POR PAGAR A CORTO PLAZO	107,431,857	0
DERECHOS A RECIBIR EFFECTIVO O EQUIVALENTES	0	457,998,734	PASIVO NO CIRCULANTE	127,243,371	0
DERECHOS A RECIBIR BIENES O SERVICIOS	0	3,733,412	CUENTAS POR PAGAR A LARGO PLAZO	127,243,371	0
ACTIVO NO CIRCULANTE	0	243,853,883	HACIENDA PÚBLICA/PATRIMONIO	350,560,906	0
BIENES INMUEBLES, INFRAESTRUCTURA Y CONSTRUCCIONES EN PROCESO	0	120,850,901	HACIENDA PÚBLICA/PATRIMONIO GENERADO	350,560,906	0
BIENES MUEBLES	0	114,652,405	RESULTADOS DE EJERCICIO (AHORRO/ DESAHORRO)	0	0
ACTIVOS INTANGIBLES	0	8,350,577	RESULTADOS DE EJERCICIOS ANTERIORES	350,560,906	0
			RESULTADOS DEL EJERCICIO (AHORRO/DESAHORRO)	115,076,744	0
			TOTALES	700,312,878	0



DIRECTORA DE FINANCIAMIENTO Y ADMINISTRACIÓN

LIC. BLANCA ESTELA BASTIDA GORDON

RÉGIMEN ESTATAL DE PROTECCIÓN SOCIAL
 EN SALUD DEL ESTADO DE OAXACA
DIRECCIÓN GENERAL

DIRECTOR GENERAL DEL RÉGIMEN ESTATAL DE PROTECCIÓN
 SOCIAL EN SALUD DEL ESTADO DE OAXACA

DR. JUAN CARLOS MARQUEZ HEINE

(EN PESOS)

PARTIDA	CONCEPTOS	PERIODO ACTUAL	PERIODO ANTERIOR
FLUJOS DE EFECTIVO DE LAS ACTIVIDADES DE OPERACIÓN			
ORIGEN			
TRANSFERENCIAS INTERNAS Y ASIGNACIONES AL SECTOR PÚBLICO		3,046,694,568	2,816,538,464
2.1.1.1.5	Otras Prestaciones Sociales y Económicas por Pagar a Cp	-	-
2.1.1.2.1	Deudas por Adquisición de Bienes y Contratación de Servicios por Pagar a Cp	20,848,912	20,848,912
2.1.1.3.1	Contratista por Obras en Bienes de Dominio Publico por Pagar a C.P.	24,644,994	25,025,623
2.1.1.3.2	Contratistas por Obras en Bienes Propios por Pagar A Cp	519,590	519,590
2.1.1.5.1	Transferencias Internas y Asignaciones al Sector Público	758,991,565	760,002,023
2.1.1.7.1	Retenciones de Impuestos por Pagar a Cp	5,313,482	5,313,482
2.1.1.7.2	Retenciones del Sistema de Seguridad Social por Pagar a Cp	13,317	13,317
2.1.1.7.9	Otras Retenciones Y Contribuciones por Pagar A Cp	81,000	127,324,371
2.1.1.9.2	Ministraciones de Fondos por Pagar a Cp	51,929,371	51,929,371
2.1.1.9.4	Cuentas por Pagar por Préstamos Otorgados	1,023,519	1,023,519
2.1.1.9.9	Otras Cuentas por Pagar a Cp	11,038,946	9,402,074
2.2.1.1.1	Deudas por Adquisición de Bienes y Contratación de Servicios por Pagar a Lp	127,731,896	488,525
3.2.2.0.0	Resultados de Ejercicios Anteriores	947,370,794	947,370,794
4.2.2.1.0	Transferencias Internas y Asignaciones al Sector Público	1,097,187,182	867,276,863
OTROS INGRESOS			
APLICACIÓN		2,640,678,150	2,491,038,025
1.1.2.2.9	Otras Cuentas por Cobrar	131,474,021	131,474,021
1.1.2.3.9	Otros Deudores Diversos por Cobrar a Cp	1,189,797,766	1,101,740,624
1.1.3.4.2	Anticipo a Contratistas por Obra Pública en Bienes Propios	3,733,412	3,733,412
1.2.3.5.2	Edificación no Habitacional en Proceso	20,067,772	20,067,772
1.2.3.5.6	Otras Construcciones de Ingeniería Civil u Obra Pesada en Proceso	61,464,011	61,169,126
1.2.3.5.7	Instalaciones y Equipamiento en Construcciones en Proceso	368,760,814	368,760,814
1.2.3.6.7	Instalaciones Y Equipamiento en Construcciones en Proceso	705,517	705,517
1.2.3.9.0	Otros Bienes Inmuebles	1,615,196	1,615,196
1.2.4.1.1	Muebles De Oficina Y Estantería	4,527,546	4,527,546
1.2.4.1.3	Equipo De Cómputo Y De Tecnologías De La Información	9,204,201	9,204,201
1.2.4.1.9	Otros Mobiliarios Y Equipos De Administración	2,880,386	2,880,386
1.2.4.2.1	Equipos y Aparatos Audiovisuales	3,791,256	3,791,256
1.2.4.2.3	Cámaras Fotográficas y de Video	121,984	121,984
1.2.4.3.1	Equipo Médico Y De Laboratorio	259,927,281	259,927,281
1.2.4.3.2	Instrumental Médico Y De Laboratorio	34,798,895	34,798,895
1.2.4.4.1	Automóviles Y Camiones	186,047,867	186,047,867
1.2.4.4.2	Carrocerías Y Remolques	10,541,801	10,541,801
1.2.4.4.5	Embarcaciones	456,000	456,000
1.2.4.4.9	Otros Equipos De Transporte	21,990	21,990
1.2.4.6.2	Maquinaria Y Equipo Industrial	6,158	6,158
1.2.4.6.4	Sistemas de Aire Acondicionado, Calefacción y de Refrigeración Industrial y Com.	8,445,656	8,445,656
1.2.4.6.5	Equipo de Comunicación y Telecomunicación	1,153,052	1,153,052
1.2.4.6.6	Equipos de Generación Eléctrica, Aparatos y Accesorios Eléctricos	260,735	260,735
1.2.4.6.7	Herramientas y Máquinas-Herramienta	61,029	61,029
1.2.5.1.0	Software	9,500,577	9,500,577
5.2.1.1.0	Asignaciones al Sector Público	327,713,227	266,425,129
5.2.4.1.0	Ayudas Sociales	3,600,000	3,600,000
INCREMENTO EN EL EFECTIVO Y EQUIVALENTE AL EFECTIVO		406,016,418	325,500,439
1.1.1.1.2	Fondos Fijos De Caja	-	-
1.1.1.3.1	Bancos Moneda Nacional	406,016,418	325,500,439
1.1.1.6.1	Depósitos En Garantía	-	-
TOTAL EFECTIVO Y EQUIVALENTES		406,016,418	325,500,439



DESCRIPCION	SALDO INICIAL	PERIODO		SALDO FINAL	FLUJO
		CARGOS	ABONOS		
ACTIVO					
ACTIVO CIRCULANTE	1,046,857,233	2,546,165,004	1,862,000,620	1,731,021,618	684,164,385
EFFECTIVO Y EQUIVALENTES	78,274,286	1,181,977,989	854,235,856	406,016,419	327,742,133
DERECHOS A RECIBIR EFECTIVO O EQUIVALENTES	965,973,079	---	---	965,973,079	---
DERECHOS A RECIBIR BIENES O SERVICIOS	2,609,868	---	---	2,609,868	---
ACTIVO NO CIRCULANTE	793,407,356	231,153,688	40,201,319	984,359,724	190,952,368
BIENES INMUEBLES, INFRAESTRUCTURA Y CONSTRUCCIONES EN PROCESO	364,453,429	127,811,533	39,651,653	452,613,309	88,159,880
BIENES MUEBLES	419,453,350	---	---	419,453,350	---
ACTIVOS INTANGIBLES	9,500,577	---	---	9,500,577	---
TOTAL ACTIVO	1,840,264,589	2,777,318,692	1,902,201,939	2,715,381,342	875,116,753



RÉGIMEN ESTATAL DE PROTECCIÓN SOCIAL
EN SALUD DEL ESTADO DE OAXACA

DIRECCIÓN GENERAL

DIRECTORA DE FINANCIAMIENTO Y ADMINISTRACIÓN

LIC. BLANCA ESTELA BASTIDA GORDON

DIRECTOR GENERAL DEL RÉGIMEN ESTATAL DE PROTECCIÓN
SOCIAL EN SALUD DEL ESTADO DE OAXACA

DR. JUAN CARLOS MARQUEZ HEINE

DENOMINACIÓN DE LAS DEUDAS	MONEDA DE CONTRATACIÓN	INSTITUCION O PAÍS ACREEDOR	SALDO INICIAL DEL PERIODO	SALDO FINAL DEL PERIODO
DEUDA PÚBLICA				
Corto Plazo				
Deuda Interna				
Instituciones de Crédito	PESOS	MEXICO	0	0
Títulos y Valores			0	0
Arrendamientos Financieros			0	0
Deuda Externa				
Organismos Financieros Internacionales			0	0
Deuda Bilateral			0	0
Títulos y Valores			0	0
Arrendamientos Financieros			0	0
Subtotal a Corto Plazo			0	0
Largo Plazo				
Deuda Interna				
Instituciones de Crédito	PESOS	MEXICO	0	0
Títulos y Valores			0	0
Arrendamientos Financieros			0	0
Deuda Externa				
Organismos Financieros Internacionales			0	0
Deuda Bilateral			0	0
Títulos y Valores			0	0
Arrendamientos Financieros			0	0
Subtotal a Largo Plazo			0	0
OTROS PASIVOS				
OTROS	PESOS	MEXICO	0	0
SUBTOTAL OTROS PASIVOS			0	0
TOTAL DEUDA Y OTROS PASIVOS			0	0

**REGIMEN ESTATAL DE PROTECCIÓN SOCIAL EN SALUD DEL ESTADO DE
OAXACA**

SEGUNDO INFORME TRIMESTRAL

ENERO-JUNIO DEL EJERCICIO 2019

INFORME SOBRE PASIVOS CONTINGENTES

NO APLICA

REGIMEN ESTATAL DE PROTECCIÓN SOCIAL EN SALUD DEL ESTADO DE OAXACA

SEGUNDO INFORME TRIMESTRAL

ENERO-JUNIO DEL EJERCICIO 2019

NOTAS A LOS ESTADOS FINANCIEROS

Remito informe relacionado con la Información Financiera del REGIMEN ESTATAL DE PROTECCIÓN SOCIAL EN SALUD DEL ESTADO DE OAXACA, por el período comprendido del periodo de 1° de enero al 30 de junio de 2019

NOTAS DE DESGLOSE

I) NOTAS AL ESTADO DE SITUACION FINANCIERA

El Estado de Situación Financiera tiene como propósito mostrar información relativa a los recursos y obligaciones de la entidad.

ACTIVO

CUENTAS	EJERCICIO FISCAL 2019	EJERCICIO FISCAL 2018
ACTIVO CIRCULANTE		
Efectivo Equivalentes	406,016,419	137,551,493
Derechos a recibir efectivo y Esquemas	1,321,271,788	863,273,054
Derechos a recibir Bienes o Servicios	3,733,412	0
Total de Activo Circulante		
Deudores diversos a largo plazo		
Bienes Inmuebles ,Infraestructura y Construcciones en proceso	452,613,309	331,762,408
Bienes Muebles	522,245,838	407,593,433
Activos Intangibles	9,500,577	1,150,000
Total de Activo no Circulante		
TOTAL DE ACTIVOS	2,715,381,342	1,741,330,388

ACTIVO CIRCULANTE

Efectivo y Equivalentes

El rubro de efectivo y equivalentes al 30 de Junio del Ejercicio Fiscal 2019, representa los recursos disponibles de la Entidad, para solventar pagos a diversos gastos de operación durante el ejercicio para el buen funcionamiento de las actividades del Régimen Estatal de Protección Social en Salud del Estado de Oaxaca, así como solventar pagos a proveedores de bienes y servicios.

Derechos a recibir Efectivo o Equivalentes

En el rubro de Derechos a recibir Efectivo y Equivalentes (Otros deudores diversos por cobrar a C.P), el saldo que se expresa en el Estado de Situación Financiera al 30 de Junio de 2019, corresponden a los pagos efectuados por concepto de viáticos, pasajes y combustibles pendientes de afectación presupuestal, pagos por anticipos a proveedores por adquisición de bienes y prestación de servicios así como anticipos a contratistas por obras públicas en bienes propios, de igual forma se realizaron pagos por conceptos de nóminas del personal y que están pendientes para su regularización presupuestal.

ACTIVO NO CIRCULANTE

Bienes Inmuebles, Muebles e Intangibles

El rubro de Bienes Inmuebles e Intangibles al 30 de Junio del ejercicio fiscal 2019, está integrado de la siguiente forma:

CUENTAS	EJERCICIO FISCAL 2019	EJERCICIO FISCAL 2018
BIENES INMUEBLES		
Edificación no Habitacional en Proceso	20,067,772	0
Otras construcciones de ingeniería civil u obra pesada en proceso	61,464,011	61,129,235
Instalaciones y equipamiento en construcciones en proceso	368,760,814	301,003,482
Instalaciones y equipamiento en construcciones en proceso	705,517	705,517
Otros bienes inmuebles	1,615,196	1,615,196
BIENES MUEBLES		

Muebles de Oficina y Estantería	4,527,547	4,527,547
Equipo de Cómputo y Tecnologías de la Información	9,204,202	9,151,300
Otros Mobiliarios y Equipos de Admón.	2,880,387	2,847,905
Equipos y Aparatos Audiovisuales	3,791,257	3,791,257
Aparatos Deportivos		
Cámaras Fotográficas y de Video	121,985	121,985
Equipo Médico y de Laboratorio	259,927,281	178,796,707
Instrumental Médico y de Laboratorio	34,798,895	34,798,895
Automóviles y Camiones	186,047,868	175,051,212
Carrocerías y Remolques	10,541,802	914,468
Embarcaciones	456,000	456,000
Otros Equipos de Transportes	21,990	0
Maquinaria y Equipo Industrial	6,158	6,158
Sistema De Aire Acondicionado, Calefacción y de Refrigeración Industrial y Comercial	8,445,656	8,445,656
Equipo de Comunicación y de Telecomunicación	1,153,052	0
Equipos de Generación Eléctrica, aparatos y accesorios eléctricos	260,733	260,733
Herramientas y Máquinas Herramienta	61,029	61,029
ACTIVOS INTANGIBLES		
Software	9,500,577	9,500,577
TOTAL DE BIENES MUEBLES E INMUEBLES	984,359,724	793,407,356

Al 30 de junio de 2019, el saldo del rubro de Activo no Circulante es de \$ 1,731,021,618

PASIVO

El saldo de este rubro al 30 de junio de 2019, asciende a la cantidad de \$ 984,359,724 que corresponden a los compromisos de pagos adquiridos en diversos ejercicios fiscales con varios proveedores y prestadores de servicios por las adquisiciones de bienes y contratación de servicios por pagar, también este rubro se contemplan los montos de las provisiones de nóminas (retenciones a los trabajadores) correspondiente al período enero-junio de 2019, detallándose de la siguiente forma:

PASIVO CIRCULANTE

CUENTAS	EJERCICIO FISCAL 2019	EJERCICIO FISCAL 2018
----------------	------------------------------	------------------------------



Cuentas por Pagar a corto plazo		
Deudas por Adquisición de Bienes y Contratación de Servicios por Pagar a CP	20,848,913	6,425,506
Contratistas por Obras en Bienes de Dominio Público por Pagar a C.P.	24,644,994	594,269
Contratistas por Obras en Bienes Propios por pagar a C.P.	519,590	519,590
Transferencias Internas y Asignaciones al Sector Público	758,991,565	523,869,220
Retenciones de Impuestos por Pagar a CP	5,313,482	2,291,989
Retenciones del Sistema de seguridad social por Pagar a CP	13,318	13,318
Otras retenciones y Contribuciones por Pagar a CP	81,000	127,324,372
Ministraciones de Fondos por pagar a C.P.	51,929,371	102,061,529
Cuentas por Pagar por Préstamos Otorgados	1,023,520	0
Otras Cuentas por Pagar a corto plazo	11,038,946	3,873,048
TOTAL	874,404,697	766,972,840

PASIVO NO CIRCULANTE

CUENTAS	EJERCICIO FISCAL 2018	EJERCICIO FISCAL 2017
Deudas por Adquisición de Bienes y Contratación de Servicios por Pagar a L.P.	127,731,896	488,525

HACIENDA PÚBLICA/PATRIMONIO

CUENTAS	EJERCICIO FISCAL 2019	EJERCICIO FISCAL 2018
HACIENDA PÚBLICA/PATRIMONIO GENERADO		
Resultados de Ejercicio (ahorro/Desahorro)	765,873,954	377,059,134

Resultado de ejercicios Anteriores	947,370,794	596,809,888
Rectificaciones de Resultados de Ejercicios Anteriores		
Total de Hacienda Pública/Patrimonio Generado	947,370,794	596,809,888

La cuenta de Hacienda Pública/Patrimonio, refleja un saldo al 30 de junio de 2019 por la cantidad de \$ 947,370,794 que representa la acumulación de resultados de ejercicios anteriores.

Resultado del Ejercicio (Ahorro/Desahorro) asciende a la cantidad de \$ 765,873,954

II) NOTAS AL ESTADO DE ACTIVIDADES

Muestra el resultado de las operaciones de la entidad correspondiente al periodo del 1 de enero al 30 de junio de 2019, integrado de la siguiente forma:

CUENTAS	EJERCICIO FISCAL 2019	EJERCICIO FISCAL 2018
INGRESOS Y OTROS BENEFICIOS		
PARTICIPACIONES, APORTACIONES, TRANSFERENCIAS, ASIGNACIONES, SUBSIDIOS Y OTRAS AYUDAS	1,097,187,182	982,110,438
TOTAL DE INGRESOS Y OTROS BENEFICIOS	1,097,187,182	982,110,438
GASTOS Y OTRAS PERDIDAS		
TRANSFERENCIAS INTERNAS Y ASIGNACIONES AL SECTOR PÚBLICO	327,713,228	605,051,304
AYUDAS SOCIALES	3,600,000	0
INVERSIÓN PÚBLICA NO CAPITALIZABLE	0	0.00
TOTAL DE GASTOS Y OTRAS PERDIDAS	331,313,228	605,051,304
AHORRO NETO DEL EJERCICIO	765,873,954	377,059,134

Ingresos y Otros Beneficios

Los ingresos corresponden a los recursos que fueron ministrados por el periodo comprendido del 1 de enero al 30 de junio de 2019, el cual asciende a un importe de **\$ 1,097,187,182**

Gastos y Otras Pérdidas

El rubro de Gastos y Otras Pérdidas corresponden a lo devengado por la Entidad durante el periodo del 1 de enero al 30 de junio de 2019 por la cantidad de: **\$331,313,228** integrado de la siguiente manera:

Transferencias Internas y Asignaciones al Sector Público Asignaciones, Subsidios y Ayudas Sociales.

- a) Transferencias Internas y Asignaciones al Sector Público, refleja un saldo de **\$ 327,713,228** correspondiente a recursos que fueron comprometidos y



SALUD
SECRETARÍA DE SALUD



Oaxaca
JUNTOS CONSTRUIMOS EL CAMBIO



devengados en los rubros de: Servicios Personales, Materiales y Suministros, Servicios Generales durante el periodo: de enero a junio del ejercicio actual.

- b) Ayudas Sociales, refleja un saldo de **\$ 3,600,000** que el Régimen Estatal de Protección Social en Salud del Estado de Oaxaca, erogó durante el período de enero a junio del ejercicio actual.

Ahorro Neto del Ejercicio

En el Estado de Actividades en el período comprendido del 01 de Enero al 30 de Junio del 2019, refleja un Ahorro Neto del Ejercicio por la cantidad de **\$ 765,873,954.**

NOTAS DE MEMORIA (CUENTAS DE ORDEN)

Las cuentas de orden se utilizan para registrar movimientos de valores que no afecten o modifiquen el balance del ente contable, sin embargo, su incorporación en libros es necesaria con fines de recordatorio contable, de control y en general sobre los aspectos administrativos, o bien, para consignar sus derechos o responsabilidades contingentes que puedan, o no, presentarse en el futuro.

CUENTAS DE ORDEN PRESUPUESTALES. PERÍODO DEL 01 DE ENERO AL 30 DE JUNIO DE 2019

CUENTAS DE ORDEN	IMPORTE
PRESUPUESTO DE EGRESOS APROBADO	2,000,000,000
PRESUPUESTO DE EGRESOS POR EJERCER	1,863,747,770
PRESUPUESTO MODIFICADO	363,747,770
PRESUPUESTO DE EGRESOS COMPROMETIDO	500,596,641
PRESUPUESTO DE EGRESOS DEVENGADO	500,596,641
PRESUPUESTO DE EGRESOS EJERCIDO	103,358,352
PRESUPUESTO DE EGRESOS PAGADO	397,238,288

NOTAS DE GESTIÓN ADMINISTRATIVA

1. Introducción:

Los estados Financieros de los entes públicos proveen de información financiera a los principales usuarios de la misma, al Congreso y a los ciudadanos.

El objetivo del presente documento es la revelación del contexto y de los aspectos económicos-financieros más relevantes que influyeron en las decisiones del período: 01 de enero al 30 de junio de 2019 y deberán ser considerados en la elaboración de los Estados Financieros para la mayor comprensión de los mismos y sus particulares.

De esta manera, se informa y explica la respuesta del gobierno a las condiciones relacionadas con la información financiera de cada periodo de gestión: además, de exponer aquellas políticas que podrían afectar la toma de decisiones en períodos posteriores.

2. Panorama Económico y Financiero:

Al Régimen Estatal de Protección Social en Salud del Estado de Oaxaca, se le aprueba un presupuesto de egresos para el ejercicio fiscal 2019, de \$ 2,000,000,000 (Dos mil millones de pesos 00/100 MN), con fundamento en la Ley Orgánica del Poder Ejecutivo del Estado de Oaxaca y el Decreto del Presupuesto de Egresos del Estado de Oaxaca, mismo que se encuentra distribuido conforme a la estructura programática presentada en el Programa Operativo Anual (POA).

Dando seguimiento a lo anterior, durante el periodo del 01 de enero al 30 de junio del ejercicio actual, se realizaron varios movimientos presupuestales para lograr y reforzar las metas programadas, solicitando adecuaciones presupuestarias de traspasos Interinstitucionales debido al replanteamiento de las actividades y metas a la estructura programática.

3. Autorización e Historia.

a) Fecha de creación del ente.

El Régimen Estatal de Protección Social en Salud del Estado de Oaxaca fue creado el 9 de septiembre del año 2015 y publicado en el Extra del Periódico Oficial del Gobierno del Estado de Oaxaca

4. Organización y Objeto Social

a) Objeto Social:

Este Régimen tiene como objeto garantizar las acciones de protección social en salud mediante el financiamiento y la coordinación eficiente, oportuna y sistemática de la provisión de los servicios de salud a la persona en los términos dispuestos por la Ley General de Salud en su título tercero bis.

b) Principal Actividad:

En el ámbito de su competencia opera los siguientes programas: Seguro Popular, Seguro Médico Siglo XXI, Prospera Programa de Inclusión Social, así como de los demás Programas Complementarios derivados de los planes nacional o estatal de desarrollo u otros mecanismos ordenados por las instancias competentes independientemente de la nomenclatura con la que cualquiera de los anteriores sean nominados.

c) Ejercicio Fiscal: Se informa sobre resultados del período enero-junio de 2019

d) Régimen Jurídico: Organismo Público Descentralizado.

e) Consideraciones fiscales del ente: revelar el tipo de contribuciones que esté obligado a pagar o retener.

IMPUESTO SOBRE LA RENTA

- Declaración Informativa anual de retenciones del ISR por arrendamiento de inmuebles.
- Entero mensual de retenciones de ISR de ingresos por arrendamiento.
- Entero de retenciones mensuales de ISR por sueldos y salarios.
- Entero de retenciones mensuales de ISR por ingresos asimilados a salarios.
- Entero de retención de ISR por servicios profesionales. Mensual

- Declaración Informativa anual de pagos y retenciones de servicios profesionales. Personas Morales. Impuesto Sobre la Renta.
 -
5. Bases de preparación de los Estados Financieros.
- a) Si se ha observado la normatividad emitida por el CONAC y demás disposiciones legales aplicables.
 - b) La normatividad aplicada para el reconocimiento, valuación y revelación de los diferentes rubros de la información financiera, así como las bases de medición utilizadas para la elaboración de los estados financieros; por ejemplo: costo histórico, valoración de realización, valores razonables, valor de recuperación o cualquier otro método empleado y los criterios de aplicación de los mismos.

Se aplicó durante el periodo de enero a junio del ejercicio actual, la normatividad vigente para el reconocimiento, valuación y revelación de los diferentes rubros de la información Financiera, así como las bases de medición: valor de realización, respetando en el total de las operaciones su costo histórico.

- c) Postulados básicos.

Los emitidos por el CONAC:

1. Sustancia Económica
2. Entes Públicos
3. Existencia Permanente
4. Revelación Suficiente
5. Importancia Relativa
6. Registro e Integración Presupuestaria
7. Consolidación de Información financiera
8. Devengo Contable
9. Valuación
10. Dualidad Económica
11. Consistencia

- d) Norma supletoria.

Las permitidas por la Normatividad del CONAC.

- e) Para las entidades que por primera vez estén implementando el base devengado de acuerdo a la Ley de Contabilidad, deberán:
- Revelar las nuevas políticas de reconocimiento:
De acuerdo a lo establecido por el CONAC.
- INGRESOS**

Devengado.- Cuando exista jurídicamente el derecho al cobro.

Recaudado.- Cuando existe el cobro en efectivo o cualquier otro medio de pago

EGRESOS

Comprometido.- Cuando existe la aprobación por una autoridad competente de un acto administrativo, u otro instrumento jurídico que formaliza una relación jurídica con terceros para la adquisición de bienes y servicios.

Devengado.- Cuando se reconoce de una obligación de pago a favor de terceros por la recepción de conformidad de bienes, servicios contratados.

Ejercido.- Cuando se emite una cuenta por liquidar Certifica aprobada por la autoridad competente

Pagado.- Cuando se realiza la cancelación total o parcial de las obligaciones de pago.

-Revelar los cambios en las políticas, la clasificación y medición de las mismas, así como su impacto en la información financiera:

6. Políticas de Contabilidad Significativas:

- Actualización: El registro de la contabilidad se realizó en base a los lineamientos establecidos por el CONAC.
- Informar sobre la realización de operaciones en el extranjero y de sus efectos en la información financiera gubernamental:
Durante el período de enero a junio de 2018, no se realizaron operaciones en Moneda Extranjera.
- Método de evaluación de la inversión en acciones en el Sector Paraestatal.
NO APLICA

d) Sistema y método de valuación de inventarios.

El CONAC ha emitido las normas para la valoración de los Activos y el patrimonio de los entes públicos, esta norma permite definir y estandarizar los conceptos básicos de valuación, contenidos en las normas particulares aplicables a los distintos elementos integrantes de los estados Financieros.

e) Beneficios a empleados:

No se tienen reservas para beneficios futuros de los empleados, más que las contempladas anualmente en el presupuesto de egresos del ejercicio presente.

f) Provisiones:

No aplica

g) Reservas:

NO se cuenta con Reservas.

h) Cambios en políticas contables y corrección de errores junto con la revelación de los efectos que se tendrá en la información financiera del ente público, ya sea retrospectivos o prospectivos. No aplica

i) Depuración y Cancelación de saldos:

Actualmente este organismo se encuentra desarrollando un plan de trabajo para realizar la depuración de las cuentas de activo y pasivo, para posteriormente efectuar las reclasificaciones y/o amortización de los saldos, con la finalidad de presentar cifras actualizadas en los Estados Financieros.

7. Posición en Moneda Extranjera y Protección por riesgo Cambiario:

Para el período enero-diciembre del ejercicio fiscal 2018, en el ámbito de su operación los Servicios de Salud del Estado de Oaxaca no tuvieron relación con personas o Instituciones en el extranjero.

8. Reporte Analítico del Activo:

a) Vida útil o porcentajes de depreciación, deterioro o amortización utilizados en los diferentes tipos de activos.

Durante el periodo del 01 de enero al 30 de junio del ejercicio actual, la entidad no refleja saldos en el rubro de Depreciación Deterioro y Amortización Acumulada de Bienes e Intangibles.

- b) Cambios en el porcentaje de depreciación o valor residual de los activos:
No aplica
- c) Importe de los gastos conceptualizados en el ejercicio, tanto financieros como de investigación y desarrollo:
No aplica
- d) Riesgos por tipo de cambio o tipo de interés de las inversiones financieras:
No aplica.
- e) Valor activado en el ejercicio de los bienes construidos por la entidad:
Los bienes de la entidad se reconocen dentro de su Activo No Circulante de su costo histórico, de conformidad con el artículo 29 de la Ley General de Contabilidad Gubernamental.
- f) Otras circunstancias de carácter significativo que afecten el activo, tales como bienes en garantía, señalados en embargos, litigios, títulos de inversiones, entregados en garantías, baja significativa del valor de inversiones financieras, etc.:
No aplica
- g) Desmantelamiento de Activos, procedimientos, implicaciones, efectos contables:
No aplica
- h) Administración de activos; planeación con el objetivo de que el ente los utilice de manera más efectiva:
Se utilizan los activos con la operación y mantenimiento óptimo. Adicionalmente, se deben incluir las explicaciones de las principales variaciones en el activo, en cuadros comparativos como sigue:
 - a) Inversiones en valores:
No aplica

b) Patrimonio de Organismos descentralizados

No aplica

c) Inversiones en empresas de participación mayoritaria:

No se tiene inversión en este tipo de empresas.

d) Inversiones en empresas de participación minoritaria:

No aplica.

9. Fideicomisos, Mandatos y Análogos

No aplica.

10. Reporte de la Recaudación.

No aplica

11. Información sobre la Deuda y el Reporte Analítico de la Deuda:

No aplica

12. Proceso de Mejora:

a) Principales Políticas de control interno:

Para el desarrollo de los programas deberá ser a mediano plazo y estarían basados en cuatro estrategias funcionales y cinco aspectos organizacionales, con objetivos operaciones, actividades, participantes, costos y evaluación sin reducción del presupuesto para obtener una eficiente atención médica y realizar la capacitación y sensibilización de este programa.

b) Medidas de desempeño financiero, metas y alcance:

Racionar el uso de los recursos, para alcanzar el cumplimiento de las funciones para el ejercicio completo.

13. Información por Segmentos:

Toda la información del ente, está procesada y se encuentra disponible por Unidad Responsable.



14. Eventos Posteriores al Cierre:

El ente público no tiene hechos ocurridos en el periodo posterior al que informa, que proporcionen mayor evidencia sobre eventos que le afectan económicamente y que no se conocían a la fecha de cierre del período.


15. Partes Relacionadas:

No existen partes relacionadas que pudieran ejercer influencia significativa sobre la toma de decisiones financieras y operativas.

16. Responsabilidad sobre la presentación razonable de los Estados Financieros.

Estos estados Financieros fueron autorizados para su emisión el día 15 del mes de julio de 2019.

Bajo protesta de decir verdad declaro que los Estados Financieros y sus Notas, son razonablemente correctas y son responsabilidad del emisor.



C.P. Mariza Leticia Cruz Lechuga
Subdirectora de Control Financiero



Lic. Blanca Estela Bastida Gordon
Directora de Financiamiento y Administración

ESTADO ANALITICO DE INGRESOS PRESUPUESTARIOS

Rubro de Ingresos	Estimado	Ampliaciones y Reducciones	Modificado	Devengado	Recaudado	Diferencia
	(1)	(2)	(3=1+2)	(4)	(5)	(6=3-4)
Impuestos						
Contribuciones de Mejoras						
Derechos						
Productos						
Corriente						
Capital						
Aprovechamientos						
Corriente						
Capital						
Ingresos por Ventas de Bienes y Servicios						
Contribuciones no Comprendidas en las Fracciones de la Ley de Ingresos Causados en Ejercicios Fiscales Anteriores Pendientes de Liquidación o Pago						
Participaciones y Aportaciones						
Transferencias, Asignaciones, Subsidios y Otras Ayudas	1,009,567,198	363,747,770	1,2373,314,968	500,596,641	397,238,288	872,718,327
Otros Ingresos						
TOTAL	1,009,567,198	363,747,770	1,373,314,968	500,596,641	397,238,288	872,718,327
				Ingresos excedentes		

Estado Analítico de Ingresos Por Fuente de Financiamiento	Estimado	Ampliaciones y Reducciones	Modificado	Devengado	Recaudado	Diferencia
	(1)	(2)	(3=1+2)	(4)	(5)	(6=3-4)
Ingresos del Gobierno						
Impuestos						
Contribuciones de Mejoras						
Derechos						
Productos						
Corriente						
Capital						
Aprovechamientos						
Corriente						
Capital						
Contribuciones no Comprendidas en las Fracciones de la Ley de Ingresos Causados en Ejercicios Fiscales Anteriores Pendientes de Liquidación o Pago						
Participaciones y Aportaciones						
Transferencias, Asignaciones, Subsidios y Otras Ayudas						
Otros Ingresos						
Ingresos de Organismos y Empresas						
Cuotas y Aportaciones de Seguridad Social						
Ingresos por Ventas de Bienes y Servicios						
Transferencias, Asignaciones, Subsidios y Otras Ayudas	1,009,567,198	363,747,770	1,373,314,968	500,596,641	397,238,268	872,718,327
Ingresos derivados de financiamiento						
Ingresos derivados de financiamiento						
TOTAL	1,009,567,198	363,747,770	1,373,314,968	500,596,641	397,238,288	872,718,327
				Ingresos excedentes		

CUENTA PUBLICA 2019

ESTADO ANALITICO DEL EJERCICIO DEL PRESUPUESTO DE EGRESOS

CLASIFICACION POR OBJETO DEL GASTO (CAPITULO-CONCEPTO)

SEGUNDO INFORME TRIMESTRAL ENERO-JUNIO



Cve	Concepto	Aprobado 1	Ampliaciones / Reducciones 2	Modificado 3 = (1+2)	Devengado 4	Pagado 5	Subejercicio 6 = (3-4)
553	RÉGIMEN ESTATAL DE PROTECCIÓN SOCIAL EN SALUD DEL ESTADO DE OAXACA						
4	TRANSFERENCIAS, ASIGNACIONES, SUBSIDIOS Y OTRAS AYUDAS	1,009,567,197.70	184,068,185.50	1,193,635,383.20	331,313,227.94	252,661,063.07	862,322,155.26
1	TRANSFERENCIAS INTERNAS Y ASIGNACIONES AL SECTOR PÚBLICO	1,009,567,197.70	180,468,185.50	1,190,035,383.20	327,713,227.94	249,061,063.07	862,322,155.26
4	AYUDAS SOCIALES	0.00	3,600,000.00	3,600,000.00	3,600,000.00	3,600,000.00	0.00
5	BIENES MUEBLES, INMUEBLES E INTANGIBLES	0.00	81,458,308.53	81,458,308.53	81,458,308.52	81,183,475.20	0.01
1	MOBILIARIO Y EQUIPO DE ADMINISTRACIÓN	0.00	52,901.05	52,901.05	52,901.05	52,901.05	0.00
3	EQUIPO E INSTRUMENTAL MÉDICO Y DE LABORATORIO	0.00	81,130,574.15	81,130,574.15	81,130,574.15	81,130,574.15	0.00
4	VEHÍCULOS Y EQUIPO DE TRANSPORTE	0.00	274,833.33	274,833.33	274,833.32	0.00	0.01
9	ACTIVOS INTANGIBLES	0.00	0.00	0.00	0.00	0.00	0.00
6	INVERSIÓN PÚBLICA	0.00	98,221,276.08	98,221,276.08	87,825,104.25	63,393,749.91	10,396,171.83
1	OBRA PÚBLICA EN BIENES DE DOMINIO PÚBLICO	0.00	98,221,276.08	98,221,276.08	87,825,104.25	63,393,749.91	10,396,171.83
	TOTAL DEPENDENCIA / ENTIDAD	1,009,567,197.70	363,747,770.11	1,373,314,967.81	500,596,640.71	397,238,288.18	872,718,327.10

CUENTA PUBLICA 2019

ESTADO ANALITICO DEL EJERCICIO DEL PRESUPUESTO DE EGRESOS

CLASIFICACION ECONOMICA (POR TIPO DE GASTO)

SEGUNDO INFORME TRIMESTRAL ENERO-JUNIO



Cve	Concepto	Aprobado 1	Ampliaciones / Reducciones 2	Modificado 3 = (1+2)	Devengado 4	Pagado 5	Subejercicio 6 = (3-4)
553	RÉGIMEN ESTATAL DE PROTECCIÓN SOCIAL EN SALUD DEL ESTADO DE OAXACA						
1	GASTO CORRIENTE	1,009,567,197.70	184,068,185.50	1,193,635,383.20	331,313,227.94	252,661,063.07	862,322,155.26
2	GASTO DE CAPITAL	0.00	179,679,584.61	179,679,584.61	169,283,412.77	144,577,225.11	10,396,171.84
	TOTAL DEPENDENCIA / ENTIDAD:	1,009,567,197.70	363,747,770.11	1,373,314,967.81	500,596,640.71	397,238,288.18	872,718,327.10

CUENTA PUBLICA 2019
ESTADO ANALITICO DEL EJERCICIO DEL PRESUPUESTO DE EGRESOS
CLASIFICACION ADMINISTRATIVA
SEGUNDO INFORME TRIMESTRAL ENERO-JUNIO



Cve	Concepto	Aprobado 1	Ampliaciones / Reducciones 2	Modificado 3 = (1+2)	Devengado 4	Pagado Transferido 5	Subejercicio 6 = (3-4)
5	ORGANISMOS PÚBLICOS DESCENTRALIZADOS	1,009,567,197.70	363,747,770.11	1,373,314,967.81	500,596,640.71	397,238,288.18	872,718,327.10
53	RÉGIMEN ESTATAL DE PROTECCIÓN SOCIAL EN SALUD DEL ESTADO DE OAXACA	1,009,567,197.70	363,747,770.11	1,373,314,967.81	500,596,640.71	397,238,288.18	872,718,327.10
TOTAL DEL GASTO:		1,009,567,197.70	363,747,770.11	1,373,314,967.81	500,596,640.71	397,238,288.18	872,718,327.10

CUENTA PUBLICA 2019

ESTADO ANALITICO DEL EJERCICIO DEL PRESUPUESTO DE EGRESOS

CLASIFICACION FUNCIONAL (FINALIDAD Y FUNCION)

SEGUNDO INFORME TRIMESTRAL ENERO-JUNIO



Cve	Concepto	Aprobado 1	Ampliaciones / Reducciones 2	Modificado 3 = (1+2)	Devengado 4	Pagado 5	Subejercicio 6 = (3-4)
553	RÉGIMEN ESTATAL DE PROTECCIÓN SOCIAL EN SALUD DEL ESTADO DE OAXACA						
2	DESARROLLO SOCIAL	1,009,567,197.70	363,747,770.11	1,373,314,967.81	500,596,640.71	397,238,288.18	872,718,327.10
3	SALUD	1,009,567,197.70	363,747,770.11	1,373,314,967.81	500,596,640.71	397,238,288.18	872,718,327.10
	TOTAL DEPENDENCIA / ENTIDAD	1,009,567,197.70	363,747,770.11	1,373,314,967.81	500,596,640.71	397,238,288.18	872,718,327.10

ENDEUDAMIENTO NETO
DEL 01 DE ENERO AL 30 DE JUNIO DE 2019
(Pesos)

Identificación de Crédito o Instrumento	Contratación/Colocación	Amortización	Endeudamiento Neto
	A	B	C = A - B
Créditos Bancarios			
			0
			0
			0
			0
			0
			0
			0
			0
			0
			0
Total Créditos Bancarios	0	0	0
Otros Instrumentos de Deuda			
			0
			0
			0
			0
			0
			0
			0
			0
			0
Total Otros Instrumentos de Deuda	0	0	0
TOTAL	0	0	0

NO APLICA

INTERESES DE LA DEUDA
DEL 01 DE ENERO AL 30 DE JUNIO DE 2019
(Pesos)

Identificación de Crédito o Instrumento	Devengado	Pagado
Créditos Bancarios		
Total de intereses de Créditos Bancarios	0	0
Otros Instrumentos de Deuda		
Total de intereses de Otros Instrumentos de Deuda	0	0
TOTAL	0	0

NO APLICA

INDICADORES DE POSTURA FISCAL
DEL 01 DE ENERO AL 30 DE JUNIO DE 2019
(Pesos)

Concepto	Estimado	Devengado	Pagado ³
I. Ingresos Presupuestarios (I=1+2)	0	0	0
1. Ingresos del Gobierno de la Entidad Federativa ¹			
2. Ingresos del Sector Paraestatal ¹			
II. Egresos Presupuestarios (II=3+4)	0	0	0
3. Egresos del Gobierno de la Entidad Federativa ²			
4. Egresos del Sector Paraestatal ²			
III. Balance Presupuestario (Superávit o Déficit) (III = I - II)	0	0	0

Concepto	Estimado	Devengado	Pagado ³
III. Balance presupuestario (Superávit o Déficit)	0	0	0
IV. Intereses, Comisiones y Gastos de la Deuda			
V. Balance Primario (Superávit o Déficit) (V= III - IV)	0	0	0

Concepto	Estimado	Devengado	Pagado ³
A. Financiamiento			
B. Amortización de la deuda			
C. Endeudamiento ó desendeudamiento (C = A - B)	0	0	0

1. Los Ingresos que se presentan son los ingresos presupuestarios totales sin incluir los ingresos por financiamientos. Los Ingresos del Gobierno de la Entidad Federativa corresponden a los del Poder Ejecutivo, Legislativo Judicial y Autónomos

2. Los egresos que se presentan son los egresos presupuestarios totales sin incluir los egresos por amortización. Los egresos del Gobierno de la Entidad Federativa corresponden a los del Poder Ejecutivo, Legislativo, Judicial y Órganos Autónomos

3. Para Ingresos se reportan los ingresos recaudados; para egresos se reportan los egresos pagados

CUENTA PUBLICA 2019

ESTADO ANALITICO DEL EJERCICIO DEL PRESUPUESTO DE EGRESOS

RESUMEN POR PROGRAMA PRESUPUESTARIO

SEGUNDO INFORME TRIMESTRAL ENERO-JUNIO



Concepto	Aprobado 1	Ampliaciones / Reducciones 2	Modificado 3 = (1+2)	Devengado 4	Pagado 5	Subejercicio 6 = (3-4)
5 ORGANISMOS PÚBLICOS DESCENTRALIZADOS	1,009,567,197.70	363,747,770.11	1,373,314,967.81	500,596,640.71	397,238,288.18	872,718,327.10
53 RÉGIMEN ESTATAL DE PROTECCIÓN SOCIAL EN SALUD DEL ESTADO DE OAXACA	1,009,567,197.70	363,747,770.11	1,373,314,967.81	500,596,640.71	397,238,288.18	872,718,327.10
1 PROGRAMAS	1,009,567,197.70	363,747,770.11	1,373,314,967.81	500,596,640.71	397,238,288.18	872,718,327.10
2 DESEMPEÑO DE LAS FUNCIONES	1,009,567,197.70	363,747,770.11	1,373,314,967.81	500,596,640.71	397,238,288.18	872,718,327.10
TOTAL GENERAL	1,009,567,197.70	363,747,770.11	1,373,314,967.81	500,596,640.71	397,238,288.18	872,718,327.10

**RELACION DE BIENES INMUEBLES QUE COMPONEN EL PATRIMONIO
DEL 01 DE ENERO AL 30 DE JUNIO DE 2019**

CUENTA	DESCRIPCIÓN DEL BIEN	Saldo Final
12310	TERRENOS	
12330	EDIFICIOS NO RESIDENCIALES	20,067,772
12351	EDIFICACIÓN HABITACIONAL EN PROCESO	0
12352	EDIFICACIÓN NO HABITACIONAL EN PROCESO	0
12353	CONSTRUCCIÓN DE OBRAS PARA EL ABASTECIMIENTO DE AGUA, PETRÓLEO, GAS, ELECTRICIDAD Y TELECOMUNICACION	0
12354	DIVISIÓN DE TERRENOS Y CONSTRUCCIÓN DE OBRAS DE URBANIZACIÓN EN PROCESO	0
12356	OTRAS CONSTRUCCIONES DE INGENIERÍA CIVIL U OBRA PESADA EN PROCESO	61,464,011
12357	INSTALACIONES Y EQUIPAMIENTO EN CONSTRUCCIONES EN PROCESO	368,760,814
12367	INSTALACIONES Y EQUIPAMIENTO EN CONSTRUCCIONES EN PROCESO	705,517
12359	TRABAJOS DE ACABADOS EN EDIFICACIONES Y OTROS TRABAJOS ESPECIALIZADOS EN PROCESO	
12361	EDIFICACIÓN HABITACIONAL EN PROCESO	0
12369	TRABAJOS DE ACABADOS EN EDIFICACIONES Y OTROS TRABAJOS ESPECIALIZADOS EN PROCESO	
12390	OTROS BIENES INMUEBLES	1,615,196
	SUMA TOTAL:	452,613,310

RELACION DE BIENES MUEBLES QUE COMPONEN EL PATRIMONIO
DEL 01 DE ENERO AL 30 DE JUNIO DE 2019
(Pesos)

CUENTA	DESCRIPCIÓN DEL BIEN	Saldo Final
12411	MUEBLES DE OFICINA Y ESTANTERÍA	4,527,547
12412	MUEBLES, EXCEPTO DE OFICINA Y ESTANTERÍA	0
12413	EQUIPO DE CÓMPUTO Y DE TECNOLOGÍAS DE LA INFORMACIÓN	9,204,202
12419	OTROS MOBILIARIOS Y EQUIPOS DE ADMINISTRACIÓN	2,880,387
12421	EQUIPOS Y APARATOS AUDIOVISUALES	3,791,257
12422	APARATOS DEPORTIVOS	
12423	CÁMARAS FOTOGRÁFICAS Y DE VIDEO	121,985
12429	OTRO MOBILIARIO Y EQUIPO EDUCACIONAL Y RECREATIVO	
12431	EQUIPO MÉDICO Y DE LABORATORIO	259,927,281
12432	INSTRUMENTAL MÉDICO Y DE LABORATORIO	34,798,895
12441	AUTOMÓVILES Y CAMIONES	186,047,868
12442	CARROCERIAS Y REMOLQUES	10,541,802
12443	EQUIPO AEROESPACIAL	
12445	EMBARCACIONES	456,000
12449	OTROS EQUIPOS DE TRANSPORTE	21,990
12450	EQUIPO DE DEFENSA Y SEGURIDAD	
12461	MAQUINARIA Y EQUIPO AGROPECUARIO	
12462	MAQUINARIA Y EQUIPO INDUSTRIAL	6,158
12463	MAQUINARIA Y EQUIPO DE CONSTRUCCIÓN	
12464	SISTEMAS DE AIRE ACONDICIONADO, CALEFACCIÓN Y DE REFRIGERACIÓN INDUSTRIAL Y COMERCIAL	8,445,656
12465	EQUIPO DE COMUNICACIÓN Y TELECOMUNICACIÓN	1,153,052
12466	EQUIPOS DE GENERACIÓN ELÉCTRICA, APARATOS Y ACCESORIOS ELÉCTRICOS	260,733
12467	HERRAMIENTAS Y MÁQUINAS-HERRAMIENTA	61,029
12469	OTROS EQUIPOS	
12471	BIENES ARTISTICOS, CULTURALES Y CIENTIFICOS	
12486	EQUINOS	
12487	ESPECIES MENORES Y DE ZOOLOGICO	
12488	ÁRBOLES Y PLANTAS	
12489	OTROS ACTIVOS BIOLÓGICOS	
	SUMA TOTAL:	522,245,842

RELACION DE ESQUEMAS BURSATILES Y COBERTURAS FINANCIERAS

DEL 01 DE ENERO AL 30 DE JUNIO DE 2019

NO APLICA

REGIMEN ESTATAL DE PROTECCION SOCIAL EN SALUD DEL ESTADO DE OAXACA
Estado de Situación Financiera Detallado - LDF
Al 1 de Enero de 2019 y al 30 de junio de 2019
(PESOS)

Concepto	30 de Junio de 2019	31 de Diciembre de 2018	Concepto	30 de Junio de 2019	31 de Diciembre de 2018
ACTIVO			PASIVO		
Activo Circulante			Pasivo Circulante		
Efectivo y Equivalentes	406,016,419.00	137,551,493.00	Cuentas por Pagar a Corto Plazo	874,404,697.00	766,972,840.00
Efectivo		40,615.00	Servicios Personales por Pagar a Corto Plazo		
Bancos/Tesorería	0	0	Proveedores por Pagar a Corto Plazo	20,848,912	6,425,506
Bancos/Dependencias y Otros	406,016,419	137,510,878	Contratistas por Obras Públicas por Pagar a Corto Plazo	25,164,584	1,113,859
Inversiones Temporales (Hasta 3 meses)	0	0	Participaciones y Aportaciones por Pagar a Corto Plazo	0	0
Fondos con Afectación Específica	0	0	Transferencias Otorgadas por Pagar a Corto Plazo	758,991,565	523,869,220
Depósitos de Fondos de Terceros en Garantía y/o Administración			Intereses, Comisiones y Otros Gastos de la Deuda Pública por Pagar a Corto Plazo	-	-
Otros Efectivos y Equivalentes	0	0	Retenciones y Contribuciones por Pagar a Corto Plazo	5,407,799	129,629,678
Derechos a Recibir Efectivo o Equivalentes	1,321,271,788.00	863,273,054.00	Devoluciones de la Ley de Ingresos por Pagar a Corto Plazo	-	-
Inversiones Financieras de Corto Plazo		0	Otras Cuentas por Pagar a Corto Plazo	63,991,836	105,934,577
Cuentas por Cobrar a Corto Plazo	131,474,022	131,474,022	Documentos por Pagar a Corto Plazo	0	0
Deudores Diversos por Cobrar a Corto Plazo	1,189,797,766	731,799,032	Documentos Comerciales por Pagar a Corto Plazo	0	0
Ingresos por Recuperar a Corto Plazo			Documentos con Contratistas por Obras Públicas por Pagar a Corto Plazo	0	0
Deudores por Anticipos de la Tesorería a Corto Plazo	0	0	Otros Documentos por Pagar a Corto Plazo	0	0
Préstamos Otorgados a Corto Plazo	0	0	Porción a Corto Plazo de la Deuda Pública a Largo Plazo	0	0
Otros Derechos a Recibir Efectivo o Equivalentes a Corto Plazo	0	0	Porción a Corto Plazo de la Deuda Pública	0	0
Derechos a Recibir Bienes o Servicios	3,733,412.00	0	Porción a Corto Plazo de Arrendamiento Financiero	0	0
Anticipo a Proveedores por Adquisición de Bienes y Prestación de Servicios a Corto Plazo	0	0	Títulos y Valores a Corto Plazo	0	0
Anticipo a Proveedores por Adquisición de Bienes Inmuebles y Muebles a Corto Plazo	0	0	Pasivos Diferidos a Corto Plazo	0	0
Anticipo a Proveedores por Adquisición de Bienes Intangibles a Corto Plazo	0	0	Ingresos Cobrados por Adelantado a Corto Plazo	0	0
Anticipo a Contratistas por Obras Públicas a Corto Plazo	3,733,412.00	0	Intereses Cobrados por Adelantado a Corto Plazo	0	0
Otros Derechos a Recibir Bienes o Servicios a Corto Plazo	0	0	Otros Pasivos Diferidos a Corto Plazo	0	0
Inventarios	0	0	Fondos y Bienes de Terceros en Garantía y/o Administración a Corto Plazo	0	0
Inventario de Mercancías para Venta	0	0	Fondos en Garantía a Corto Plazo	0	0
Inventario de Mercancías Terminadas	0	0	Fondos en Administración a Corto Plazo	0	0
Inventario de Mercancías en Proceso de Elaboración	0	0	Fondos Contingentes a Corto Plazo	0	0
Inventario de Materias Primas, Materiales y Suministros para Producción	0	0	Fondos de Fideicomisos, Mandatos y Contratos Análogos a Corto Plazo	0	0
Bienes en Tránsito	0	0	Otros Fondos de Terceros en Garantía y/o Administración a Corto Plazo	0	0
Almacenes	0	0	Valores y Bienes en Garantía a Corto Plazo	0	0
Estimación por Pérdida o Deterioro de Activos Circulantes	0	0	Provisiones a Corto Plazo	0	0
Estimaciones para Cuentas Incobrables por Derechos a Recibir Efectivo o Equivalentes	0	0	Provisión para Demandas y Juicios a Corto Plazo	0	0
Estimación por Deterioro de Inventarios	0	0	Provisión para Contingencias a Corto Plazo	0	0
Otros Activos Circulantes	0	0	Otras Provisiones a Corto Plazo	0	0
Valores en Garantía	0	0	Otros Pasivos a Corto Plazo	0	0
Bienes en Garantía (excluye depósitos de fondos)	0	0	Ingresos por Clasificar	0	0
Bienes Derivados de Embargos, Decomisos, Aseguramientos y Dación en Pago	0	0	Recaudación por Participar	0	0
Adquisición con Fondos de Terceros	0	0	Otros Pasivos Circulantes	0	0
Total de Activos Circulantes	1,731,021,618	1,000,824,547	Total de Pasivos Circulantes	874,404,697	766,972,840
Activo No Circulante				0	0
Inversiones Financieras a Largo Plazo	0	0	Pasivo No Circulante	0	0
Derechos a Recibir Efectivo o Equivalentes a Largo Plazo			Cuentas por Pagar a Largo Plazo	0	0
Bienes Inmuebles, Infraestructura y Construcciones en Proceso	452,613,309	331,762,408	Documentos por Pagar a Largo Plazo	0	0
Bienes Muebles	522,245,838	407,593,433	Deuda Pública a Largo Plazo	0	0
Activos Intangibles	9,500,577	1,150,000	Pasivos Diferidos a Largo Plazo	0	0
Depreciación, Deterioro y Amortización Acumulada de Bienes	0	0	Fondos y Bienes de Terceros en Garantía y/o en Administración a Largo Plazo	0	0
Activos Diferidos	0	0	Provisiones a Largo Plazo	0	0
Estimación por Pérdida o Deterioro de Activos no Circulantes	0	0	Total de Pasivos No Circulantes	127,731,896	488,525
	0	0	Total del Pasivo	1,002,136,593	767,461,365
Total de Activos No Circulantes	984,359,724	740,505,841	HACIENDA PÚBLICA/PATRIMONIO		
Total del Activo	2,715,381,342.00	1,741,330,388.00	Hacienda Pública/Patrimonio Contribuido	1,713,244,749	973,869,023
			Aportaciones	0	0
			Donaciones de Capital	0	0
			Actualización de la Hacienda Pública/Patrimonio	0	0
			Hacienda Pública/Patrimonio Generado	0	0
			Resultados del Ejercicio (Ahorro/ Desahorro)	765,873,955	377,059,135
			Resultados de Ejercicios Anteriores	947,370,794	596,809,888
			Revalúos	0	0
			Reservas	0	0
			Rectificaciones de Resultados de Ejercicios Anteriores	0	0
			Exceso o Insuficiencia en la Actualización de la Hacienda Pública/Patrimonio	0	0
			Resultado por Posición Monetaria	0	0
			Resultado por Tenencia de Activos no Monetarios	0	0
			Total Hacienda Pública/Patrimonio	1,713,244,749	973,869,023
			Total del Pasivo y Hacienda Pública/Patrimonio	2,715,381,342	1,741,330,388

REGIMEN ESTATAL DE PROTECCION SOCIAL EN SALUD DEL ESTADO DE OAXACA			
Balance Presupuestario - LDF			
Del 1 de Enero al 30 de Junio de 2019			
(PESOS)			
Concepto	Estimado/ Aprobado	Devengado	Recaudado/ Pagado
A. Ingresos Totales (A = A1+A2+A3)	2,000,000.00	500,596,641.00	341,023,466.00
A1. Ingresos de Libre Disposición	2,000,000.00	500,596,641.00	341,023,466.00
A2. Transferencias Federales Etiquetadas	0	0	0
A3. Financiamiento Neto	0	0	0
B. Egresos Presupuestarios¹ (B = B1+B2)			
B1. Gasto No Etiquetado (sin incluir Amortización de la Deuda Pública)	0	0	0
B2. Gasto Etiquetado (sin incluir Amortización de la Deuda Pública)	0	0	0
C. Remanentes del Ejercicio Anterior (C = C1 + C2)			
C1. Remanentes de Ingresos de Libre Disposición aplicados en el periodo	0	0	0
C2. Remanentes de Transferencias Federales Etiquetadas aplicados en el periodo	0	0	0
I. Balance Presupuestario (I = A – B + C)			
II. Balance Presupuestario sin Financiamiento Neto (II = I - A3)			
III. Balance Presupuestario sin Financiamiento Neto y sin Remanentes del Ejercicio Anterior (III= II - C)			
Concepto	Aprobado	Devengado	Pagado
E. Intereses, Comisiones y Gastos de la Deuda (E = E1+E2)			
E1. Intereses, Comisiones y Gastos de la Deuda con Gasto No Etiquetado	0	0	0
E2. Intereses, Comisiones y Gastos de la Deuda con Gasto Etiquetado	0	0	0
IV. Balance Primario (IV = III + E)			
Concepto	Estimado/ Aprobado	Devengado	Recaudado/ Pagado
F. Financiamiento (F = F1 + F2)			
F1. Financiamiento con Fuente de Pago de Ingresos de Libre Disposición	0	0	0
F2. Financiamiento con Fuente de Pago de Transferencias Federales Etiquetadas	0	0	0
G. Amortización de la Deuda (G = G1 + G2)			
G1. Amortización de la Deuda Pública con Gasto No Etiquetado	0	0	0
G2. Amortización de la Deuda Pública con Gasto Etiquetado	0	0	0
A3. Financiamiento Neto (A3 = F – G)			
Concepto	Estimado/ Aprobado	Devengado	Recaudado/ Pagado
A1. Ingresos de Libre Disposición			
A3.1 Financiamiento Neto con Fuente de Pago de Ingresos de Libre Disposición (A3.1 = F1 – G1)	0	0	0
F1. Financiamiento con Fuente de Pago de Ingresos de Libre Disposición	0	0	0
G1. Amortización de la Deuda Pública con Gasto No Etiquetado	0	0	0
B1. Gasto No Etiquetado (sin incluir Amortización de la Deuda Pública)	0	0	0
C1. Remanentes de Ingresos de Libre Disposición aplicados en el periodo	0	0	0
V. Balance Presupuestario de Recursos Disponibles (V = A1 + A3.1 – B 1 + C1)	2,000,000.00	500,596,641.00	341,023,466.00
VI. Balance Presupuestario de Recursos Disponibles sin Financiamiento Neto (VI = V – A3.1)			
Concept	Estimado/ Aprobado	Devengado	Recaudado/
A2. Transferencias Federales Etiquetadas			
A3.2 Financiamiento Neto con Fuente de Pago de Transferencias Federales Etiquetadas (A3.2 = F2 – G2)	0	0	0
F2. Financiamiento con Fuente de Pago de Transferencias Federales Etiquetadas	0	0	0
G2. Amortización de la Deuda Pública con Gasto Etiquetado	0	0	0
B2. Gasto Etiquetado (sin incluir Amortización de la Deuda Pública)	0	0	0
C2. Remanentes de Transferencias Federales Etiquetadas aplicados en el periodo	0	0	0
VII. Balance Presupuestario de Recursos Etiquetados (VII = A2 + A3.2 – B2 + C2)			
VIII. Balance Presupuestario de Recursos Etiquetados sin Financiamiento Neto (VIII = VII – A3.2)			

REGIMEN ESTATAL DE PROTECCIÓN SOCIAL EN SALUD DEL ESTADO DE OAXACA						
Estado Analítico de Ingreso Detallado - LDF						
Del 1 de Enero al 30 de Junio de 2019						
(PESOS)						
Concepto	Ingreso					Diferencia
	Estimado	Ampliaciones/ (Reducciones)	Modificado	Devengado	Recaudado	
Ingresos de Libre Disposición						
A. Impuestos	0	0	0	0	0	0
B. Cuotas y Aportaciones de Seguridad Social	0	0	0	0	0	0
C. Contribuciones de Mejoras	0	0	0	0	0	0
D. Derechos	0	0	0	0	0	0
E. Productos	0	0	0	0	0	0
F. Aprovechamientos	0	0	0	0	0	0
G. Ingresos por Ventas de Bienes y Servicios	0	0	0	0	0	0
H. Participaciones (H=h1+h2+h3+h4+h5+h6+h7+h8+h9+h10+h11)	0	0	0	0	0	0
h1) Fondo General de Participaciones	0	0	0	0	0	0
h2) Fondo de Fomento Municipal	0	0	0	0	0	0
h3) Fondo de Fiscalización y Recaudación	0	0	0	0	0	0
h4) Fondo de Compensación	0	0	0	0	0	0
h5) Fondo de Extracción de Hidrocarburos	0	0	0	0	0	0
h6) Impuesto Especial Sobre Producción y Servicios	0	0	0	0	0	0
h7) 0.136% de la Recaudación Federal Participable	0	0	0	0	0	0
h8) 3.17% Sobre Extracción de Petróleo	0	0	0	0	0	0
h9) Gasolinas y Diésel	0	0	0	0	0	0
h10) Fondo del Impuesto Sobre la Renta	0	0	0	0	0	0
h11) Fondo de Estabilización de los Ingresos de las Entidades Federativas	0	0	0	0	0	0
I. Incentivos Derivados de la Colaboración Fiscal (I=i1+i2+i3+i4+i5)	0	0	0	0	0	0
i1) Tenencia o Uso de Vehículos	0	0	0	0	0	0
i2) Fondo de Compensación SAN	0	0	0	0	0	0
i3) Impuesto Sobre Automóviles Nuevos	0	0	0	0	0	0
i4) Fondo de Compensación de Repecos-Intermedios	0	0	0	0	0	0
i5) Otros Incentivos Económicos	0	0	0	0	0	0
J. Transferencias	2,000,000	150,234,737	2,150,234,737	297,479,779	241,264,957	1,852,754,958
K. Convenios	0	0	0	0	0	0
k1) Otros Convenios y Subsidios	0	0	0	0	0	0
L. Otros Ingresos de Libre Disposición (L=l1+l2)	0	0	0	0	0	0
l1) Participaciones en Ingresos Locales	0	0	0	0	0	0
l2) Otros Ingresos de Libre Disposición	0	0	0	0	0	0
I. Total de Ingresos de Libre Disposición (I=A+B+C+D+E+F+G+H+I+J+K+L)	2,000,000	150,234,737	2,150,234,737	297,479,779	241,264,957	1,852,754,958
Ingresos Excedentes de Ingresos de Libre Disposición						
Transferencias Federales Etiquetadas						
A. Aportaciones (A=a1+a2+a3+a4+a5+a6+a7+a8)	0	0	0	0	0	0
a1) Fondo de Aportaciones para la Nómina Educativa y Gasto Operativo	0	0	0	0	0	0
a2) Fondo de Aportaciones para los Servicios de Salud	0	0	0	0	0	0
a3) Fondo de Aportaciones para la Infraestructura Social	0	0	0	0	0	0
a4) Fondo de Aportaciones para el Fortalecimiento de los Municipios y de las Demarcaciones Territoriales del Distrito Federal	0	0	0	0	0	0
a5) Fondo de Aportaciones Múltiples	0	0	0	0	0	0
a6) Fondo de Aportaciones para la Educación Tecnológica y de Adultos	0	0	0	0	0	0
a7) Fondo de Aportaciones para la Seguridad Pública de los Estados y del Distrito Federal	0	0	0	0	0	0
a8) Fondo de Aportaciones para el Fortalecimiento de las Entidades Federativas	0	0	0	0	0	0
B. Convenios (B=b1+b2+b3+b4)	0	0	0	0	0	0
b1) Convenios de Protección Social en Salud	0	0	0	0	0	0
b2) Convenios de Descentralización	0	0	0	0	0	0
b3) Convenios de Reasignación	0	0	0	0	0	0
b4) Otros Convenios y Subsidios	0	0	0	0	0	0
C. Fondos Distintos de Aportaciones (C=c1+c2)	0	0	0	0	0	0
c1) Fondo para Entidades Federativas y Municipios Productores de Hidrocarburos	0	0	0	0	0	0
c2) Fondo Minero	0	0	0	0	0	0
D. Transferencias, Subsidios y Subvenciones, y Pensiones y Jubilaciones	0	0	0	0	0	0
E. Otras Transferencias Federales Etiquetadas	-	0	0	0	0	0
II. Total de Transferencias Federales Etiquetadas (II = A + B + C + D + E)	-	0	0	0	0	0
III. Ingresos Derivados de Financiamientos (III = A)						
A. Ingresos Derivados de Financiamientos	0	0	0	0	0	0
IV. Total de Ingresos (IV = I + II + III)	2,000,000	150,234,737	2,150,234,737	297,479,779	241,264,957	1,852,754,958
Datos Informativos						
1. Ingresos Derivados de Financiamientos con Fuente de Pago de Ingresos de Libre Disposición	0	0	0	0	0	0
2. Ingresos Derivados de Financiamientos con Fuente de Pago de Transferencias Federales Etiquetadas	0	0	0	0	0	0
3. Ingresos Derivados de Financiamientos (3 = 1 + 2)	0	0	0	0	0	0

REGIMEN ESTATAL DE PROTECCION SOCIAL EN SALUD DEL ESTADO DE OAXACA
Informe Análítico de la Deuda Pública y Otros Pasivos - LDF
Del 1 de Enero al 30 de Junio de 2019
(PESOS)

Denominación de la Deuda Pública y Otros Pasivos	Saldo al 31 de diciembre de 2017-1 (d)	Disposiciones del Periodo (e)	Amortizaciones del Periodo (f)	Revaluaciones, Reclasificaciones y Otros Ajustes (g)	Saldo Final del Periodo (h) h=d+e-f+g	Pago de Intereses del Periodo (i)	Pago de Comisiones y demás costos asociados durante el Periodo (j)
1. Deuda Pública (1=A+B)							
A. Corto Plazo (A=a1+a2+a3)							
a1) Instituciones de Crédito							
a2) Títulos y Valores							
a3) Arrendamientos Financieros							
B. Largo Plazo (B=b1+b2+b3)							
b1) Instituciones de Crédito							
b2) Títulos y Valores							
b3) Arrendamientos Financieros							
2. Otros Pasivos							
3. Total de la Deuda Pública y Otros Pasivos (3=1+2)							
4. Deuda Contingente ¹ (Informativo)							
A. Deuda Contingente 1							
B. Deuda Contingente 2							
C. Deuda Contingente XX							
5. Valor de Instrumentos Bono Cupón Cero ² (Informativo)							
A. Instrumento Bono Cupón Cero 1							
B. Instrumento Bono Cupón Cero 2							
C. Instrumento Bono Cupón Cero XX							

¹ Se refiere a cualquier Financiamiento sin fuente o garantía de pago definida, que es asumida de forma solidaria o subsidiaria por las Entidades Federativas con sus Municipios, organismos descentralizados y empresas de participación estatal mayoritaria y fideicomisos, locales o municipales, y por los Municipios con sus respectivos organismos descentralizados y empresas de participación municipal mayoritaria.

² Se refiere al valor del Bono Cupón Cero que respalda el pago de los créditos asociados al mismo (Activo).

Obligaciones a Corto Plazo (k)	Monto Contratado (l)	Plazo Pactado (m)	Tasa de Interés (n)	Comisiones y Costos Relacionados (o)	Tasa Efectiva (p)
6. Obligaciones a Corto Plazo (Informativo)					
A. Crédito 1					
B. Crédito 2					
C. Crédito XX					

REGIMEN ESTATAL DE PROTECCIÓN SOCIAL EN SALUD DEL ESTADO DE OAXACA										
Informe Analítico de Obligaciones Diferentes de Financiamientos -LDF										
Del 1 de Enero al 31 de Junio de 2019										
(PESOS)										
Denominación de las Obligaciones Diferentes de Financiamiento (c-)	Fecha del Contrato (d)	Fecha de inicio de operación del proyecto (e)	Fecha de vencimiento (f)	Monto de la inversión pactado (g)	Plazo pactado (h)	Monto promedio mensual del pago de la contraprestación (i)	Monto promedio mensual del pago de la contraprestación correspondiente al pago de inversión (j)	Monto pagado de la inversión al 30 de XXXX de 20XX (k)	Monto pagado de la inversión actualizado al 30 de XXXX de 20XX (l)	Saldo pendiente por pagar de la inversión al 30 de XXXX de 20XX (en g - l)
A. Asociaciones Público Privadas (APP's) (A=a+b+c+d)										
a) APP 1										
b) APP 2										
c) APP 3										
d) APP XX										
B. Otros Instrumentos (B=a+b+c+d)										
a) Otro Instrumento 1										
b) Otro Instrumento 2										
c) Otro Instrumento 3										
d) Otro Instrumento XX										
C. Total de Obligaciones Diferentes de Financiamiento (C=A+B)										

No aplica

REGIMEN ESTATAL DE PROTECCION SOCIAL EN SALUD DEL ESTADO DE OAXACA

Estado Analítico del Ejercicio del Presupuesto de Egresos Detallado - LDF

Clasificación por Objeto del Gasto (Capítulo y Concepto)

Del 1 de Enero al 30 de Junio de 2019

(PESOS)

Concepto	Egresos					Subejercicio
	Aprobado	Ampliaciones/ (Reducciones)	Modificado	Devengado	Pagado	
I. Gasto No Etiquetado (I=A+B+C+D+E+F+G+H+I)	-	213,513,033	213,513,033	203,116,861	99,758,509	10,396,172.00
A. Servicios Personales (A=a1+a2+a3+a4+a5+a6+a7)	0	0	0	0	0	0
a1) Remuneraciones al Personal de Carácter Permanente	0	0	0	0	0	0
a2) Remuneraciones al Personal de Carácter Transitorio	0	0	0	0	0	0
a3) Remuneraciones Adicionales y Especiales	0	0	0	0	0	0
a4) Seguridad Social	0	0	0	0	0	0
a5) Otras Prestaciones Sociales y Económicas	0	0	0	0	0	0
a6) Previsiones	0	0	0	0	0	0
a7) Pago de Estímulos a Servidores Públicos	0	0	0	0	0	0
B. Materiales y Suministros (B=b1+b2+b3+b4+b5+b6+b7+b8+b9)	0	0	0	0	0	0
b1) Materiales de Administración, Emisión de Documentos	0	0	0	0	0	0
b2) Alimentos y Utensilios	0	0	0	0	0	0
b3) Materias Primas y Materiales de Producción y Comercio	0	0	0	0	0	0
b4) Materiales y Artículos de Construcción y de Reparación	0	0	0	0	0	0
b5) Productos Químicos, Farmacéuticos y de Laboratorio	0	0	0	0	0	0
b6) Combustibles, Lubricantes y Aditivos	0	0	0	0	0	0
b7) Vestuario, Blancos, Prendas de Protección y Artículos de	0	0	0	0	0	0
b8) Materiales y Suministros Para Seguridad	0	0	0	0	0	0
b9) Herramientas, Refacciones y Accesorios Menores	0	0	0	0	0	0
C. Servicios Generales (C=c1+c2+c3+c4+c5+c6+c7+c8+c9)	0	0	0	0	0	0
c1) Servicios Básicos	0	0	0	0	0	0
c2) Servicios de Arrendamiento	0	0	0	0	0	0
c3) Servicios Profesionales, Científicos, Técnicos y Otros Ser	0	0	0	0	0	0
c4) Servicios Financieros, Bancarios y Comerciales	0	0	0	0	0	0
c5) Servicios de Instalación, Reparación, Mantenimiento y C	0	0	0	0	0	0
c6) Servicios de Comunicación Social y Publicidad	0	0	0	0	0	0
c7) Servicios de Traslado y Viáticos	0	0	0	0	0	0
c8) Servicios Oficiales	0	0	0	0	0	0
c9) Otros Servicios Generales	0	0	0	0	0	0
D. Transferencias, Asignaciones, Subsidios y Otras Ayudas (D=d1+d2+d3+d4+d5+d6+d7+d8+d9)	0	115,016,924	115,016,924	115,016,924	36,364,759	0
d1) Transferencias Internas y Asignaciones al Sector Públic	0	115,016,924	115,016,924	115,016,924	36,364,759	0
d2) Transferencias al Resto del Sector Público	0	0	0	0	0	0
d3) Subsidios y Subvenciones	0	0	0	0	0	0
d4) Ayudas Sociales	0	0	0	0	0	0
d5) Pensiones y Jubilaciones	0	0	0	0	0	0
d6) Transferencias a Fideicomisos, Mandatos y Otros Análo	0	0	0	0	0	0
d7) Transferencias a la Seguridad Social	0	0	0	0	0	0
d8) Donativos	0	0	0	0	0	0
d9) Transferencias al Exterior	0	0	0	0	0	0
E. Bienes Muebles, Inmuebles e Intangibles (E=e1+e2+e3+e4+e5+e6+e7+e8+e9)	-	274,833	274,833	274,833	0	0
e1) Mobiliario y Equipo de Administración	0	0	0	0	0	0
e2) Mobiliario y Equipo Educativo y Recreativo	0	0	0	0	0	0
e3) Equipo e Instrumental Médico y de Laboratorio	0	0	0	0	0	0
e4) Vehículos y Equipo de Transporte	0	274,833	274,833	274,833	0	0
e5) Equipo de Defensa y Seguridad	0	0	0	0	0	0
e6) Maquinaria, Otros Equipos y Herramientas	0	0	0	0	0	0
e7) Activos Biológicos	0	0	0	0	0	0
e8) Bienes Inmuebles	0	0	0	0	0	0
e9) Activos Intangibles	0	0	0	0	0	0
F. Inversión Pública (F=f1+f2+f3)	0	98,221,276	98,221,276	87,825,104	63,393,750	10,396,172
f1) Obra Pública en Bienes de Dominio Público	0	98,221,276	98,221,276	87,825,104	63,393,750	10,396,172
f2) Obra Pública en Bienes Propios	0	0	0	0	0	0
f3) Proyectos Productivos y Acciones de Fomento	0	0	0	0	0	0
G. Inversiones Financieras y Otras Provisiones (G=g1+g2+g3+g4+g5+g6+g7)	0	0	0	0	0	0
g1) Inversiones Para el Fomento de Actividades Productivas	0	0	0	0	0	0
g2) Acciones y Participaciones de Capital	0	0	0	0	0	0
g3) Compra de Títulos y Valores	0	0	0	0	0	0
g4) Concesión de Préstamos	0	0	0	0	0	0
g5) Inversiones en Fideicomisos, Mandatos y Otros Análogo	0	0	0	0	0	0
Fideicomiso de Desastres Naturales (Informativo)	0	0	0	0	0	0
g6) Otras Inversiones Financieras	0	0	0	0	0	0
g7) Provisiones para Contingencias y Otras Erogaciones Esp	0	0	0	0	0	0
H. Participaciones y Aportaciones (H=h1+h2+h3)	0	0	0	0	0	0
h1) Participaciones	0	0	0	0	0	0
h2) Aportaciones	0	0	0	0	0	0
h3) Convenios	0	0	0	0	0	0
I. Deuda Pública (I=i1+i2+i3+i4+i5+i6+i7)	0	0	0	0	0	0
i1) Amortización de la Deuda Pública	0	0	0	0	0	0
i2) Intereses de la Deuda Pública	0	0	0	0	0	0
i3) Comisiones de la Deuda Pública	0	0	0	0	0	0
i4) Gastos de la Deuda Pública	0	0	0	0	0	0
i5) Costo por Coberturas	0	0	0	0	0	0
i6) Apoyos Financieros	0	0	0	0	0	0
i7) Adeudos de Ejercicios Fiscales Anteriores (ADEFAS)	0	0	0	0	0	0

Concepto	Egresos					Subejercicio
	Aprobado	Ampliaciones/ (Reducciones)	Modificado	Devengado	Pagado	
II. Gasto Etiquetado (II=A+B+C+D+E+F+G+H+I)	2,000,000,000.00	150,234,737.00	2,150,234,737.00	297,479,779.00	241,264,957.00	1,852,754,958.00
A. Servicios Personales (A=a1+a2+a3+a4+a5+a6+a7)	0	0	0	0	0	0
a1) Remuneraciones al Personal de Carácter Permanente	0	0	0	0	0	0
a2) Remuneraciones al Personal de Carácter Transitorio	0	0	0	0	0	0
a3) Remuneraciones Adicionales y Especiales	0	0	0	0	0	0
a4) Seguridad Social	0	0	0	0	0	0
a5) Otras Prestaciones Sociales y Económicas	0	0	0	0	0	0
a6) Previsiones	0	0	0	0	0	0
a7) Pago de Estímulos a Servidores Públicos	0	0	0	0	0	0
B. Materiales y Suministros (B=b1+b2+b3+b4+b5+b6+b7+b8+b9)	0	0	0	0	0	0
b1) Materiales de Administración, Emisión de Documentos	0	0	0	0	0	0
b2) Alimentos y Utensilios	0	0	0	0	0	0
b3) Materias Primas y Materiales de Producción y Comercio	0	0	0	0	0	0
b4) Materiales y Artículos de Construcción y de Reparación	0	0	0	0	0	0
b5) Productos Químicos, Farmacéuticos y de Laboratorio	0	0	0	0	0	0
b6) Combustibles, Lubricantes y Aditivos	0	0	0	0	0	0
b7) Vestuario, Blancos, Prendas de Protección y Artículos de	0	0	0	0	0	0
b8) Materiales y Suministros Para Seguridad	0	0	0	0	0	0
b9) Herramientas, Refacciones y Accesorios Menores	0	0	0	0	0	0
C. Servicios Generales (C=c1+c2+c3+c4+c5+c6+c7+c8+c9)	0	0	0	0	0	0
c1) Servicios Básicos	0	0	0	0	0	0
c2) Servicios de Arrendamiento	0	0	0	0	0	0
c3) Servicios Profesionales, Científicos, Técnicos y Otros Ser	0	0	0	0	0	0
c4) Servicios Financieros, Bancarios y Comerciales	0	0	0	0	0	0
c5) Servicios de Instalación, Reparación, Mantenimiento y O	0	0	0	0	0	0
c6) Servicios de Comunicación Social y Publicidad	0	0	0	0	0	0
c7) Servicios de Traslado y Viáticos	0	0	0	0	0	0
c8) Servicios Oficiales	0	0	0	0	0	0
c9) Otros Servicios Generales	0	0	0	0	0	0
D. Transferencias, Asignaciones, Subsidios y Otras Ayudas (D=d1+d2+d3+d4+d5+d6+d7+d8+d9)	2,000,000,000.00	69,051,262.00	2,069,051,262.00	216,296,304.00	160,081,482.00	1,852,754,958.00
d1) Transferencias Internas y Asignaciones al Sector Públic	2,000,000,000.00	65,451,262.00	2,065,451,262.00	212,696,304.00	156,481,482.00	1,852,754,958.00
d2) Transferencias al Resto del Sector Público	0	0	0	0	0	0
d3) Subsidios y Subvenciones	0	0	0	0	0	0
d4) Ayudas Sociales	0	3,600,000.00	3,600,000.00	3,600,000.00	3,600,000.00	0
d5) Pensiones y Jubilaciones	0	0	0	0	0	0
d6) Transferencias a Fideicomisos, Mandatos y Otros Análo	0	0	0	0	0	0
d7) Transferencias a la Seguridad Social	0	0	0	0	0	0
d8) Donativos	0	0	0	0	0	0
d9) Transferencias al Exterior	0	0	0	0	0	0
E. Bienes Muebles, Inmuebles e Intangibles (E=e1+e2+e3+e4+e5+e6+e7+e8+e9)	0	81,183,475.00	81,183,475.00	81,183,475.00	81,183,475.00	0
e1) Mobiliario y Equipo de Administración	0	52,901.00	52,901.00	52,901.00	52,901.00	0
e2) Mobiliario y Equipo Educativo y Recreativo	0	81,130,574.00	81,130,574.00	81,130,574.00	81,130,574.00	0
e3) Equipo e Instrumental Médico y de Laboratorio	0	0	0	0	0	0
e4) Vehículos y Equipo de Transporte	0	0	0	0	0	0
e5) Equipo de Defensa y Seguridad	0	0	0	0	0	0
e6) Maquinaria, Otros Equipos y Herramientas	0	0	0	0	0	0
e7) Activos Biológicos	0	0	0	0	0	0
e8) Bienes Inmuebles	0	0	0	0	0	0
e9) Activos Intangibles	0	0	0	0	0	0
F. Inversión Pública (F=f1+f2+f3)	0	0	0	0	0	0
f1) Obra Pública en Bienes de Dominio Público	0	0	0	0	0	0
f2) Obra Pública en Bienes Propios	0	0	0	0	0	0
f3) Proyectos Productivos y Acciones de Fomento	0	0	0	0	0	0
G. Inversiones Financieras y Otras Provisiones (G=g1+g2+g3+g4+g5+g6+g7)	0	0	0	0	0	0
g1) Inversiones Para el Fomento de Actividades Productivas	0	0	0	0	0	0
g2) Acciones y Participaciones de Capital	0	0	0	0	0	0
g3) Compra de Títulos y Valores	0	0	0	0	0	0
g4) Concesión de Préstamos	0	0	0	0	0	0
g5) Inversiones en Fideicomisos, Mandatos y Otros Análogo	0	0	0	0	0	0
Fideicomiso de Desastres Naturales (Informativo)	0	0	0	0	0	0
g6) Otras Inversiones Financieras	0	0	0	0	0	0
g7) Provisiones para Contingencias y Otras Erogaciones Esp	0	0	0	0	0	0
H. Participaciones y Aportaciones (H=h1+h2+h3)	0	0	0	0	0	0
h1) Participaciones	0	0	0	0	0	0
h2) Aportaciones	0	0	0	0	0	0
h3) Convenios	0	0	0	0	0	0
I. Deuda Pública (I=i1+i2+i3+i4+i5+i6+i7)	0	0	0	0	0	0
i1) Amortización de la Deuda Pública	0	0	0	0	0	0
i2) Intereses de la Deuda Pública	0	0	0	0	0	0
i3) Comisiones de la Deuda Pública	0	0	0	0	0	0
i4) Gastos de la Deuda Pública	0	0	0	0	0	0
i5) Costo por Coberturas	0	0	0	0	0	0
i6) Apoyos Financieros	0	0	0	0	0	0
i7) Adeudos de Ejercicios Fiscales Anteriores (ADEFAS)	0	0	0	0	0	0
III. Total de Egresos (III = I + II)	2,000,000,000.00	363,747,770.00	2,363,747,770.00	500,596,640.00	341,023,466.00	1,863,151,130.00

REGIMEN ESTATAL DE PROTECCION SOCIAL EN SALUD DEL ESTADO DE OAXACA
Estado Analítico del Ejercicio del Presupuesto de Egresos Detallado - LDF
Clasificación Administrativa
Del 1 de Enero al 31 de Junio de 2019
(PESOS)

Concepto	Egresos					Subejercicio
	Aprobado	Ampliaciones/ (Reducciones)	Modificado	Devengado	Pagado	
I. Gasto No Etiquetado (I=A+B+C+D+E+F+G+H)	0	213,513,033.00	213,513,033.00	203,116,861.00	99,758,509.00	10,396,172.00
A. Régimen Estatal de Protección Social en Salud del Estado de Oaxaca	0	213,513,033.00	213,513,033.00	203,116,861.00	99,758,509.00	10,396,172.00
B. Dependencia o Unidad Administrativa 2	0	0	0	0	0	0
C. Dependencia o Unidad Administrativa 3	0	0	0	0	0	0
D. Dependencia o Unidad Administrativa 4	0	0	0	0	0	0
E. Dependencia o Unidad Administrativa 5	0	0	0	0	0	0
F. Dependencia o Unidad Administrativa 6	0	0	0	0	0	0
G. Dependencia o Unidad Administrativa 7	0	0	0	0	0	0
H. Dependencia o Unidad Administrativa xx	0	0	0	0	0	0
II. Gasto Etiquetado (II=A+B+C+D+E+F+G+H)	2,000,000.00	150,234,737.00	2,150,234,737.00	297,479,779.00	241,264,957.00	1,852,754,958.00
A. Servicios de Salud del Estado de Oaxaca	2,000,000.00	150,234,737.00	2,150,234,737.00	297,479,779.00	241,264,957.00	1,852,754,958.00
B. Dependencia o Unidad Administrativa 2	0	0	0	0	0	0
C. Dependencia o Unidad Administrativa 3	0	0	0	0	0	0
D. Dependencia o Unidad Administrativa 4	0	0	0	0	0	0
E. Dependencia o Unidad Administrativa 5	0	0	0	0	0	0
F. Dependencia o Unidad Administrativa 6	0	0	0	0	0	0
G. Dependencia o Unidad Administrativa 7	0	0	0	0	0	0
H. Dependencia o Unidad Administrativa xx	0	0	0	0	0	0
III. Total de Egresos (III = I + II)	2,000,000.00	363,747,770.00	2,363,747,770.00	500,596,640.00	341,023,466.00	1,863,151,130.00

Concepto	Egresos					Subejercicio
	Aprobado	Ampliaciones/ (Reducciones)	Modificado	Devengado	Pagado	
I. Gasto No Etiquetado (I=A+B+C+D)	0	213,513,033.00	213,513,033.00	203,116,861.00	99,758,509.00	10,396,172.00
A. Gobierno (A=a1+a2+a3+a4+a5+a6+a7+a8)	0	0	0	0	0	0
a1) Legislación	0	0	0	0	0	0
a2) Justicia	0	0	0	0	0	0
a3) Coordinación de la Política de Gobierno	0	0	0	0	0	0
a4) Relaciones Exteriores	0	0	0	0	0	0
a5) Asuntos Financieros y Hacendarios	0	0	0	0	0	0
a6) Seguridad Nacional	0	0	0	0	0	0
a7) Asuntos de Orden Público y de Seguridad Interior	0	0	0	0	0	0
a8) Otros Servicios Generales	0	0	0	0	0	0
B. Desarrollo Social (B=b1+b2+b3+b4+b5+b6+b7)	0	213,513,033.00	213,513,033.00	203,116,861.00	99,758,509.00	10,396,172.00
b1) Protección Ambiental	0	0	0	0	0	0
b2) Vivienda y Servicios a la Comunidad	0	0	0	0	0	0
b3) Salud	0	213,513,033.00	213,513,033.00	203,116,861.00	99,758,509.00	10,396,172.00
b4) Recreación, Cultura y Otras Manifestaciones Sociales	0	0	0	0	0	0
b5) Educación	0	0	0	0	0	0
b6) Protección Social	0	0	0	0	0	0
b7) Otros Asuntos Sociales	0	0	0	0	0	0
C. Desarrollo Económico (C=c1+c2+c3+c4+c5+c6+c7+c8+c9)	0	0	0	0	0	0
c1) Asuntos Económicos, Comerciales y Laborales en General	0	0	0	0	0	0
c2) Agropecuaria, Silvicultura, Pesca y Caza	0	0	0	0	0	0
c3) Combustibles y Energía	0	0	0	0	0	0
c4) Minería, Manufacturas y Construcción	0	0	0	0	0	0
c5) Transporte	0	0	0	0	0	0
c6) Comunicaciones	0	0	0	0	0	0
c7) Turismo	0	0	0	0	0	0
c8) Ciencia, Tecnología e Innovación	0	0	0	0	0	0
c9) Otras Industrias y Otros Asuntos Económicos	0	0	0	0	0	0
D. Otras No Clasificadas en Funciones Anteriores (D=d1+d2+d3+d4)	0	0	0	0	0	0
d1) Transacciones de la Deuda Pública / Costo Financiero de la	0	0	0	0	0	0
d2) Transferencias, Participaciones y Aportaciones Entre Diferentes Niveles y Órdenes de Gobierno	0	0	0	0	0	0
d3) Saneamiento del Sistema Financiero	0	0	0	0	0	0
d4) Adeudos de Ejercicios Fiscales Anteriores	0	0	0	0	0	0
II: Gasto Etiquetado (II=A+B+C+D)	2,000,000.00	150,234,737.00	2,150,234,736.00	297,479,779.00	241,264,957.00	1,852,754,957.00
A. Gobierno (A=a1+a2+a3+a4+a5+a6+a7+a8)	0.00	0.00	0.00	0.00	0.00	0
a1) Legislación	0	0	0	0	0	0
a2) Justicia	0	0	0	0	0	0
a3) Coordinación de la Política de Gobierno	0	0	0	0	0	0
a4) Relaciones Exteriores	0	0	0	0	0	0
a5) Asuntos Financieros y Hacendarios	0	0	0	0	0	0
a6) Seguridad Nacional	0	0	0	0	0	0
a7) Asuntos de Orden Público y de Seguridad Interior	0	0	0	0	0	0
a8) Otros Servicios Generales	0	0	0	0	0	0
B. Desarrollo Social (B=b1+b2+b3+b4+b5+b6+b7)	2,000,000.00	150,234,737.00	2,150,234,736.00	297,479,779.00	241,264,957.00	1,852,754,957.00
b1) Protección Ambiental	0	0	0	0	0	0
b2) Vivienda y Servicios a la Comunidad	0	0	0	0	0	0
b3) Salud	2,000,000.00	150,234,737.00	2,150,234,736.00	297,479,779.00	241,264,957.00	1,852,754,957.00
b4) Recreación, Cultura y Otras Manifestaciones Sociales	0	0	0	0	0	0
b5) Educación	0	0	0	0	0	0
b6) Protección Social	0	0	0	0	0	0
b7) Otros Asuntos Sociales	0	0	0	0	0	0
C. Desarrollo Económico (C=c1+c2+c3+c4+c5+c6+c7+c8+c9)	0	0	0	0	0	0
c1) Asuntos Económicos, Comerciales y Laborales en General	0	0	0	0	0	0
c2) Agropecuaria, Silvicultura, Pesca y Caza	0	0	0	0	0	0
c3) Combustibles y Energía	0	0	0	0	0	0
c4) Minería, Manufacturas y Construcción	0	0	0	0	0	0
c5) Transporte	0	0	0	0	0	0
c6) Comunicaciones	0	0	0	0	0	0
c7) Turismo	0	0	0	0	0	0
c8) Ciencia, Tecnología e Innovación	0	0	0	0	0	0
c9) Otras Industrias y Otros Asuntos Económicos	0	0	0	0	0	0
D. Otras No Clasificadas en Funciones Anteriores (D=d1+d2+d3+d4)	0	0	0	0	0	0
d1) Transacciones de la Deuda Pública / Costo Financiero de la	0	0	0	0	0	0
d2) Transferencias, Participaciones y Aportaciones Entre Diferentes Niveles y Órdenes de Gobierno	0	0	0	0	0	0
d3) Saneamiento del Sistema Financiero	0	0	0	0	0	0
d4) Adeudos de Ejercicios Fiscales Anteriores	0	0	0	0	0	0
III. Total de Egresos (III = I + II)	2,000,000.00	363,747,770.00	2,363,747,769.00	500,596,640.00	341,023,466.00	1,863,151,129.00

REGIMEN ESTATAL DE PROTECCION SOCIAL EN SALUD DEL ESTADO DE OAXACA
Estado Analítico del Ejercicio del Presupuesto de Egresos Detallado - LDF
Clasificación de Servicios Personales por Categoría

Del 1 de Enero al 30 de Junio de 2019

(PESOS)

Concepto	Egresos					Subejercicio
	Aprobado	Ampliaciones/ (Reducciones)	Modificado	Devengado	Pagado	
I. Gasto No Etiquetado (I=A+B+C+D+E+F)	0	115,016,924	115,016,924	115,016,924	36,364,759	-
A. Personal Administrativo	0	-	-	-	-	-
B. Magisterio	0	-	-	-	-	-
C. Servicios de Salud (C=c1+c2)	0	115,016,924	115,016,924	115,016,924	36,364,759	-
c1) Régimen Estatal de Protección Social en Salud del Estado de Oaxaca	0	115,016,924	115,016,924	115,016,924	36,364,759	-
c2) Personal Médico, paramédico y afin	0	0	0	0	0	0
D. Seguridad Pública	0	0	0	0	0	0
E. Gastos asociados a la implementación de nuevas leyes federales o reformas a las mismas (E=e1+e2)	0	0	0	0	0	0
e1) Nombre del Programa o Ley 1	0	0	0	0	0	0
e2) Nombre del Programa o Ley 2	0	0	0	0	0	0
F. Sentencias laborales definitivas	0	0	0	0	0	0
II. Gasto Etiquetado (II=A+B+C+D+E+F)	2,000,000,000.00	65,451,262.00	2,065,451,262.00	212,696,304.00	156,481,482.00	1,852,754,958.00
A. Personal Administrativo	0.00	0.00	0.00	0.00	0.00	0
B. Magisterio	0	0	0	0	0	0
C. Servicios de Salud (C=c1+c2)	2,000,000,000.00	65,451,262.00	2,065,451,262.00	212,696,304.00	156,481,482.00	1,852,754,958
c1) Régimen Estatal de Protección Social en Salud del Estado de Oaxaca	2,000,000,000	65,451,262	2,065,451,262	212,696,304	156,481,482	1,852,754,958
c2) Personal Médico, paramédico y afin	0	0	0	0	0	0
D. Seguridad Pública	0	0	0	0	0	0
E. Gastos asociados a la implementación de nuevas leyes federales o reformas a las mismas (E=e1+e2)	0	0	0	0	0	0
e1) Nombre del Programa o Ley 1	0	0	0	0	0	0
e2) Nombre del Programa o Ley 2	0	0	0	0	0	0
F. Sentencias laborales definitivas	0	0	0	0	0	0
III. Total de Gasto en Servicios Personales (III = I + II)	2,000,000,000.00	180,468,186.00	2,180,468,186.00	327,713,228.00	192,846,241.00	1,852,754,958.00

REGIMEN ESTATAL DE PROTECCION SOCIAL EN SALUD DEL ESTADO DE OAXACA					
Informe sobre Estudios Actuariales - LDF					
	Pensiones y jubilaciones	Salud	Riesgos de trabajo	Invalidez y vida	Otras prestaciones sociales
<p>Tipo de Sistema Prestación laboral o Fondo general para trabajadores del estado o municipio Beneficio definido, Contribución definida o Mixto</p> <p>Población afiliada Activos Edad máxima Edad mínima Edad promedio Pensionados y Jubilados Edad máxima Edad mínima Edad promedio Beneficiarios Promedio de años de servicio (trabajadores activos) Aportación individual al plan de pensión como % del salario Aportación del ente público al plan de pensión como % del salario Crecimiento esperado de los pensionados y jubilados (como %) Crecimiento esperado de los activos (como %) Edad de Jubilación o Pensión Esperanza de vida</p> <p>Ingresos del Fondo Ingresos Anuales al Fondo de Pensiones</p> <p>Nómina anual Activos Pensionados y Jubilados Beneficiarios de Pensionados y Jubilados</p> <p>Monto mensual por pensión Máximo Mínimo Promedio</p> <p>Monto de la reserva</p> <p>Valor presente de las obligaciones Pensiones y Jubilaciones en curso de pago Generación actual Generaciones futuras</p> <p>Valor presente de las contribuciones asociadas a los fondos futuros de cotización X% Generación actual Generaciones futuras</p> <p>Valor presente de aportaciones Generación actual Generaciones futuras Otros Ingresos</p> <p>Déficit/superávit actuarial Generación actual Generaciones futuras</p> <p>Periodo de suficiencia Año de descapitalización Tasa de rendimiento</p> <p>Estudio actuarial Año de elaboración del estudio actuarial Empresa que elaboró el estudio actuarial</p>					