



GOBIERNO DEL ESTADO
DE OAXACA

TOMO V - K

SECTOR PARAESTATAL

INDICE

1

1. DEFENSORIA PÚBLICA DEL ESTADO DE OAXACA

6-63

1.1.- Resultados Generales

1.2.- Información Contable

1.2.1.- Estado de Situación financiera

1.2.2.- Estado de Actividades

1.2.3.- Estado de variación en la hacienda pública

1.2.4.- Estado de cambios en la situación financiera

1.2.5.- Estado de Flujos de Efectivo

1.2.6.- Estado analítico del activo

1.2.7.- Estado analítico de la deuda y otros pasivos

1.2.8.- Informe sobre pasivos contingentes consolidado

1.2.9.- Notas a los estados financieros consolidado

1.3.- Información Presupuestaria

1.3.1.- Estado analítico de los ingresos presupuestarios

1.3.2.- Estado analítico del ejercicio del presupuesto de egresos en Clasificación por Objeto del Gasto

1.3.3.- Estado analítico del ejercicio del presupuesto de egresos en Clasificación Económica (por Tipo de Gasto)

1.3.4.- Estado analítico del ejercicio del presupuesto de egresos en Clasificación Administrativa

1.3.5.- Estado analítico del ejercicio del presupuesto de egresos en Clasificación Funcional

1.4.- Deuda

1.4.1.- endeudamiento neto

1.4.2.- Intereses de la deuda

1.4.3.- Indicadores de postura fiscal

1.5.- Información Programática

1.5.1.-Resumen por programa presupuestario

1.5.2.- Indicadores de resultados

1.5.3.- Programas y Proyectos de inversión

1.6.- Anexos (Información Adicional)

1.6.1.- Relación de los bienes inmuebles

1.6.2.- Relación de los bienes muebles

1.6.3.- Relación de cuentas bancarias Productivas

1.6.4.- Relación de esquema bursátiles y de cobertura financiera

1.6.5.- Montos pagados por ayudas y subsidios



GOBIERNO DEL ESTADO
DE OAXACA

1.7.- Información Correspondiente a Disciplina Financiera

- 1.7.1.- Estado de Situación Financiera Detallado-LDF
- 1.7.2.- Balance Presupuestario
- 1.7.3.- Estado Analítico de Ingresos Detallado
- 1.7.4.- Informe Analítico de la Deuda y Otros Pasivos
- 1.7.5.- Informe Analítico de Obligaciones Diferentes de Financiamiento
- 1.7.6.- Estado Analítico del Presupuesto de Egresos Clasificador por Objeto del Gasto (Capítulo-Concepto)
- 1.7.7.- Estado Analítico del Presupuesto de Egresos Clasificación Administrativa
- 1.7.8.- Estado Analítico del Presupuesto de Egresos Clasificación Funcional (Finalidad y Función)
- 1.7.9.- Estado Analítico del Presupuesto de Egresos Clasificación de Servicios Personales
- 1.7.10.- Informe Sobre Estudios Actuariales

2. INSTITUTO OAXAQUEÑO DEL EMPRENDEDOR Y DE LA COMPETITIVIDAD

64-187

2.1.- Resultados Generales

2.2.- Información Contable

- 2.2.1.- Estado de Situación financiera
- 2.2.2.- Estado de Actividades
- 2.2.3.- Estado de variación en la hacienda pública
- 2.2.4.- Estado de cambios en la situación financiera
- 2.2.5.- Estado de Flujos de Efectivo
- 2.2.6.- Estado analítico del activo
- 2.2.7.- Estado analítico de la deuda y otros pasivos
- 2.2.8.- Informe sobre pasivos contingentes
- 2.2.9.- Notas a los estados financieros

2.3.- Información Presupuestaria

- 2.3.1.- Estado analítico de ingresos presupuestarios
- 2.3.2.- Estado analítico del ejercicio del presupuesto de egresos en Clasificación por Objeto del Gasto
- 2.3.3.- Estado analítico del ejercicio del presupuesto de egresos en Clasificación Económica (por Tipo de Gasto)
- 2.3.4.- Estado analítico del ejercicio del presupuesto de egresos en Clasificación Administrativa
- 2.3.5.- Estado analítico del ejercicio del presupuesto de egresos en Clasificación Funcional

2.4.- Deuda

- 2.4.1.- Endeudamiento neto
- 2.4.2.- Intereses de la deuda
- 2.4.3.- Indicadores de postura fiscal

2.5.- Información Programática

- 2.5.1.- Resumen por programa presupuestario



GOBIERNO DEL ESTADO
DE OAXACA

2.5.2.- Programas y Proyectos de inversión

2.6.- Anexos (Información Adicional)

2.6.1.- Relación de los bienes inmuebles

2.6.2.- Relación de los bienes muebles

2.6.3.- Relación de cuentas bancarias Productivas

2.6.4.- Relación de esquema bursátiles y de cobertura financiera

2.6.5.- Montos pagados por ayudas y subsidios

2.7.- Información Correspondiente a Disciplina Financiera

2.7.1.- Estado de Situación Financiera Detallado-LDF

2.7.2.- Balance Presupuestario

2.7.3.- Estado Analítico de Ingresos Detallado

2.7.4.- Informe Analítico de la Deuda y Otros Pasivos

2.7.5.- Informe Analítico de Obligaciones Diferentes de Financiamiento

2.7.6.- Estado Analítico del Presupuesto de Egresos Clasificador por Objeto del Gasto (Capítulo-Concepto)

2.7.7.- Estado Analítico del Presupuesto de Egresos Clasificación Administrativa

2.7.8.- Estado Analítico del Presupuesto de Egresos Clasificación Funcional (Finalidad y Función)

2.7.9.- Estado Analítico del Presupuesto de Egresos Clasificación de Servicios Personales

2.7.10.- Informe Sobre Estudios Actuariales

3. INSTITUTO DE LA FUNCIÓN REGISTRAL DEL ESTADO DE OAXACA

188-251

3.1.- Resultados Generales

3.2.- Información Contable

3.2.1.- Estado de Situación financiera

3.2.2.- Estado de Actividades

3.2.3.- Estado de variación en la hacienda pública

3.2.4.- Estado de cambios en la situación financiera

3.2.5.- Estado de Flujos de Efectivo

3.2.6.- Estado analítico del activo

3.2.7.- Estado analítico de la deuda y otros pasivos

3.2.8.- Informe sobre pasivos contingentes

3.2.9.- Notas a los estados financieros

3.3.- Información Presupuestaria

3.3.1.- Estado analítico de ingresos presupuestarios

3.3.2.- Estado analítico del ejercicio del presupuesto de egresos en Clasificación por Objeto del Gasto

3.3.3.- Estado analítico del ejercicio del presupuesto de egresos en Clasificación Económica (por Tipo de Gasto)

3.3.4.- Estado analítico del ejercicio del presupuesto de egresos en Clasificación Administrativa

3.3.5.- Estado analítico del ejercicio del presupuesto de egresos en Clasificación Funcional

2do Informe Trimestral
Periodo Enero – Junio del Ejercicio 2019



GOBIERNO DEL ESTADO
DE OAXACA

3.4.- Deuda

- 3.4.1.- Endeudamiento neto
- 3.4.2.- Intereses de la deuda
- 3.4.3.- Indicadores de postura fiscal

3.5.- Información Programática

- 3.5.1.- Resumen por programa presupuestario
- 3.5.2.- Programas y Proyectos de inversión

3.6.- Anexos (Información Adicional)

- 3.6.1.- Relación de los bienes inmuebles
- 3.6.2.- Relación de los bienes muebles
- 3.6.3.- Relación de cuentas bancarias Productivas
- 3.6.4.- Relación de esquema bursátiles y de cobertura financiera
- 3.6.5.- Montos pagados por ayudas y subsidios

3.7.- Información Correspondiente a Disciplina Financiera

- 3.7.1.- Estado de Situación Financiera Detallado-LDF
- 3.7.2.- Balance Presupuestario
- 3.7.3.- Estado Analítico de Ingresos Detallado
- 3.7.4.- Informe Analítico de la Deuda y Otros Pasivos
- 3.7.5.- Informe Analítico de Obligaciones Diferentes de Financiamiento
- 3.7.6.- Estado Analítico del Presupuesto de Egresos Clasificador por Objeto del Gasto (Capítulo-Concepto)
- 3.7.7.- Estado Analítico del Presupuesto de Egresos Clasificación Administrativa
- 3.7.8.- Estado Analítico del Presupuesto de Egresos Clasificación Funcional (Finalidad y Función)
- 3.7.9.- Estado Analítico del Presupuesto de Egresos Clasificación de Servicios Personales
- 3.7.10.- Informe Sobre Estudios Actuariales

4. SISTEMA ESTATAL DE COMBATE A LA CORRUPCIÓN

252-319

4.1.- Resultados Generales

4.2.- Información Contable

- 4.2.1.- Estado de Situación financiera
- 4.2.2.- Estado de Actividades
- 4.2.3.- Estado de variación en la hacienda pública
- 4.2.4.- Estado de cambios en la situación financiera
- 4.2.5.- Estado de Flujos de Efectivo
- 4.2.6.- Estado analítico del activo
- 4.2.7.- Estado analítico de la deuda y otros pasivos
- 4.2.8.- Informe sobre pasivos contingentes
- 4.2.9.- Notas a los estados financieros



GOBIERNO DEL ESTADO
DE OAXACA

4.3.- Información Presupuestaria

- 4.3.1.- Estado analítico de ingresos presupuestarios
- 4.3.2.- Estado analítico del ejercicio del presupuesto de egresos en Clasificación por Objeto del Gasto
- 4.3.3.- Estado analítico del ejercicio del presupuesto de egresos en Clasificación Económica (por Tipo de Gasto)
- 4.3.4.- Estado analítico del ejercicio del presupuesto de egresos en Clasificación Administrativa
- 4.3.5.- Estado analítico del ejercicio del presupuesto de egresos en Clasificación Funcional

4.4.- Deuda

- 4.4.1.- Endeudamiento neto
- 4.4.2.- Intereses de la deuda
- 4.4.3.- Indicadores de postura fiscal

4.5.- Información Programática

- 4.5.1.- Resumen por programa presupuestario
- 4.5.2.- Programas y Proyectos de inversión

4.6.- Anexos (Información Adicional)

- 4.6.1.- Relación de los bienes inmuebles
- 4.6.2.- Relación de los bienes muebles
- 4.6.3.- Relación de cuentas bancarias Productivas
- 4.6.4.- Relación de esquema bursátiles y de cobertura financiera
- 4.6.5.- Montos pagados por ayudas y subsidios

4.7.- Información Correspondiente a Disciplina Financiera

- 4.7.1.- Estado de Situación Financiera Detallado-LDF
- 4.7.2.- Balance Presupuestario
- 4.7.3.- Estado Analítico de Ingresos Detallado
- 4.7.4.- Informe Analítico de la Deuda y Otros Pasivos
- 4.7.5.- Informe Analítico de Obligaciones Diferentes de Financiamiento
- 4.7.6.- Estado Analítico del Presupuesto de Egresos Clasificador por Objeto del Gasto (Capítulo-Concepto)
- 4.7.7.- Estado Analítico del Presupuesto de Egresos Clasificación Administrativa
- 4.7.8.- Estado Analítico del Presupuesto de Egresos Clasificación Funcional (Finalidad y Función)
- 4.7.9.- Estado Analítico del Presupuesto de Egresos Clasificación de Servicios Personales
- 4.7.10.- Informe Sobre Estudios Actuariales



GOBIERNO DEL ESTADO
DE OAXACA

DEFENSORIA PÚBLICA DEL ESTADO DE OAXACA

2do Informe Trimestral
Periodo Enero – Junio del Ejercicio 2019



1.- RESULTADOS GENERALES

Con la finalidad de contribuir a la impartición de una justicia de manera pronta, expedita e imparcial, durante la presente administración la Defensoría Pública brindó servicios gratuitos de asesoría y patrocinio jurídico en el Sistema Tradicional de Justicia, en materia civil, familiar, mercantil, agraria, administrativa y constitucional a 9,217 personas carentes de recursos económicos para contratar un abogado.

Asimismo, y con el objetivo de consolidar el Sistema de Justicia Penal Acusatorio y Oral, se defendió jurídicamente a 3698 personas que intervenían en un proceso penal. Cabe destacar que la Defensoría Pública asume la defensa del 90% de los procesos que enfrentan las y los usuarios a nivel estatal.

En este mismo sentido, con el Programa de Justicia para Adolescentes, se benefició a 93 personas, con la finalidad de defender y representar legalmente a adolescentes a quienes se les atribuyó la comisión de un hecho con carácter de delito.

Mediante el Programa de Liberación de Presos, la Defensoría Pública del Estado de Oaxaca, benefició a 509 personas privadas de su libertad y de escasos recursos económicos, con los siguientes beneficios: Remisión parcial de pena, Tratamiento preliberacional, Condena condicional y Libertad preparatoria.

Ante la baja remuneración salarial que percibían los Defensores Públicos en el Estado, y en cumplimiento a lo que establece la Constitución Política de los Estados Unidos Mexicanos, toda vez que el artículo 17 decreta que: “Las percepciones de los defensores no podrán ser inferiores a las que correspondan a los agentes del Ministerio Público”, se inició por primera vez en el Estado el proceso de homologación e incremento salarial de los Defensores Públicos a partir de la segunda quincena del mes de agosto con un incremento que permitió estandarizar el salario y que continuará de manera escalonada a partir del ejercicio fiscal 2018 hasta alcanzar un salario digno y similar al de los ministerios públicos. Lo anterior mejora la prestación de los servicios jurídicos brindados a los beneficiarios, ya que mediante un salario digno, se busca motivar al trabajador a desempeñarse con excelencia.

Adicional a lo anterior, con el objetivo de proporcionar al personal los conocimientos teóricos y prácticos que incrementaran el desempeño de las actividades de las y los Defensores Públicos y personal administrativo, en este año se brindaron 22 cursos de capacitación y profesionalización en el Sistema de Justicia Penal de Corte Acusatorio Adversarial, tales como: Desahogo de pruebas,



Igualdad entre hombres y mujeres, Interrogatorio y contrainterrogatorio, Habilidades y destrezas de la Audiencia de Control, Ley Nacional de ejecución penal, Valoración de los Medios de Prueba, Salidas Alternas, Derechos Humanos en el proceso penal, Juicio de Amparo: una herramienta profesional y efectiva de Defensa Penal, Divorcio encausado, adicional a estos se impartieron temas como: Obligaciones de Transparencia, Datos personales, Transformación de conflictos, Diversidad Sexual, inclusión y no discriminación, La importancia de Hablar y Escribir Correctamente, Desarrollo Personal y Actualización en la paquetería de Microsoft office 2017, beneficiando a 435 trabajadores de este Organismo.

Por otra parte, la Defensoría Pública se sumó a la estrategia “Juntos”, por medio de su participación en las Unidades Móviles, con el objetivo de acercar los servicios de defensa jurídica al interior del Estado, visitando a más de 41 municipios de las 8 regiones del Estado y atendiendo a un total de 829 personas en situación de vulnerabilidad.

Además, durante este primer año de gobierno, se llevaron a cabo 15 Audiencias Públicas Penitenciarias en los diferentes reclusorios de las ocho regiones del Estado, beneficiando a 1,144 hombres y 56 mujeres, con la finalidad de acercar los servicios de asesoría jurídica a las y los internos, así como informarles sobre la situación que guardan sus expedientes y vigilar que se respeten sus derechos humanos.

De forma complementaria se visitaron los Centros de Reinserción Social con sedes en Cuicatlán, Miahuatlán, Juchitán, Matías Romero, Tuxtepec, Cosolapa, Etna, Juquila, Tanivet, Tlaxiaco, Huajuapán, Ixcotel, Pochutla y el Centro de Ejecución de Medidas Sancionadoras para Adolescentes, con la finalidad de visitar a 2,306 personas privadas de su libertad en estos Centros, para brindarles asesoramiento jurídico y plantear estrategias sobre la ejecución de las penas y medidas de seguridad impuestas.

Finalmente, con la visión de establecer, fomentar, coordinar y concertar acciones con instituciones públicas y privadas para el cumplimiento de los objetivos institucionales, se firmaron 5 Convenios de Colaboración con el Centro de Justicia para Mujeres (CEJUM), la Fiscalía General del Estado, el Centro de Educación Continua, Abierta y a Distancia (CECAD) de la Universidad Benito Juárez de Oaxaca, Policía Auxiliar Bancaria, Industrial y Comercial (PABIC), la Asociación Civil “Apoyo Comunitario de Oaxaca” y el Municipio de Huajuapán de León.

CONCEPTO	EJERCICIO FISCAL 2019	EJERCICIO FISCAL 2018	CONCEPTO	EJERCICIO FISCAL 2019	EJERCICIO FISCAL 2018
ACTIVO			PASIVO		
ACTIVO CIRCULANTE			PASIVO CIRCULANTE		
EFFECTIVO Y EQUIVALENTES	14,400	27,327	CUENTAS POR PAGAR A CORTO PLAZO	5,346,994	5,255,375
DERECHOS A RECIBIR EFECTIVO O EQUIVALENTES	5,271,772	5,189,943	Total de PASIVO CIRCULANTE	5,346,994	5,255,375
Total de ACTIVO CIRCULANTE	5,286,171	5,217,270	TOTAL PASIVO	5,346,994	5,255,375
ACTIVO NO CIRCULANTE			HACIENDA PÚBLICA/PATRIMONIO		
BIENES MUEBLES	9,773,364	9,773,364	HACIENDA PÚBLICA/PATRIMONIO CONTRIBUIDO		
ACTIVOS INTANGIBLES	159,043	159,043	ACTUALIZACIÓN DE LA HACIENDA PÚBLICA/ PATRIMONIO	9,932,407	9,932,407
Total de ACTIVO NO CIRCULANTE	9,932,407	9,932,407	Total de HACIENDA PÚBLICA/PATRIMONIO CONTRIBUIDO	9,932,407	9,932,407
			HACIENDA PÚBLICA/PATRIMONIO GENERADO		
			RESULTADOS DE EJERCICIO (AHORRO/ DESAHORRO)	0	0
			RESULTADOS DE EJERCICIOS ANTERIORES	-38,106	-38,106
			Total de HACIENDA PÚBLICA/PATRIMONIO GENERADO	-38,106	-38,106
			TOTAL HACIENDA	9,894,302	9,894,302
			Resultados del Ejercicio (Ahorro/Desahorro)	-22,717	0
TOTAL DE ACTIVOS	15,218,579	15,149,677	Total de Pasivo y Patrimonio/Hacienda Pública	15,218,579	15,149,677



Bajo protesta de decir verdad declaramos que los estados financieros y sus Notas son razonablemente correctos y responsabilidad del emisor.

DEFENSORÍA PÚBLICA
 DEL ESTADO DE OAXACA
 UNIDAD ADMINISTRATIVA

JEFA DE LA UNIDAD ADMINISTRATIVA

M.AUD. MARICRUZ VELAZQUEZ SÁNCHEZ

Página 12

DIRECTOR GENERAL DE LA DEFENSORÍA PÚBLICA DEL ESTADO
 DE OAXACA

MTRO. JESÚS GERARDO HERRERA PÉREZ

CONCEPTO	EJERCICIO FISCAL 2019	EJERCICIO FISCAL 2018	CONCEPTO	EJERCICIO FISCAL 2019	EJERCICIO FISCAL 2018
INGRESOS Y OTROS BENEFICIOS			GASTOS Y OTRAS PÉRDIDAS		
PARTICIPACIONES, APORTACIONES, CONVENIOS, INCENTIVOS DERIVADOS DE LA COLABORACION FISCAL, FONDOS DISTINGUIDOS	36,042,890	33,716,921	TRANSFERENCIAS, ASIGNACIONES, SUBSIDIOS Y OTRAS AYUDAS	36,065,607	33,716,921
TRANSFERENCIAS, ASIGNACIONES, SUBSIDIOS Y OTRAS AYUDAS	36,042,890	33,716,921	TRANSFERENCIAS INTERNAS Y ASIGNACIONES AL SECTOR PÚBLICO	33,344,513	33,716,921
TOTAL DE INGRESOS Y OTROS BENEFICIOS	36,042,890	33,716,921	PENSIONES Y JUBILACIONES	2,721,094	0
			TOTAL DE GASTOS Y OTRAS PERDIDAS	36,065,607	33,716,921
			DESAHORRO NETO DEL EJERCICIO	-22,717	0

Bajo protesta de decir verdad declaramos que los estados financieros y sus Notas son razonablemente correctos y responsabilidad del emisor.

Lugar y fecha de generación: Reyes Mantecón, Oaxaca, a 23 de JULIO de 2019

JEFES DE LA UNIDAD ADMINISTRATIVA DEL ESTADO **DIRECTOR GENERAL DE LA DEFENSORÍA PÚBLICA DEL ESTADO DE OAXACA**

M.AUD. MARICRUZ VELÁZQUEZ SÁNCHEZ **UNIDAD ADMINISTRATIVA** MTRO. JESÚS GABRIEL HERRERA PÉREZ



(Handwritten signature of Maricruz Velázquez Sánchez)

M.AUD. MARICRUZ VELÁZQUEZ SÁNCHEZ

Página 1/1

(Handwritten signature of Jesús Gabriel Herrera Pérez)

MTRO. JESÚS GABRIEL HERRERA PÉREZ

CONCEPTO	ORIGEN	APLICACIÓN	CONCEPTO	ORIGEN	APLICACIÓN
ACTIVO	12,927	81,828	PASIVO	91,619	0
ACTIVO CIRCULANTE	12,927	81,828	PASIVO CIRCULANTE	91,619	0
EFFECTIVO Y EQUIVALENTES	12,927	0	CUENTAS POR PAGAR A CORTO PLAZO	91,619	0
DERECHOS A RECIBIR EFECTIVO O EQUIVALENTES	0	81,828	HACIENDA PÚBLICA/PATRIMONIO	0	0
ACTIVO NO CIRCULANTE	0	0	HACIENDA PÚBLICA/PATRIMONIO CONTRIBUIDO	0	0
BIENES MUEBLES	0	0	ACTUALIZACIÓN DE LA HACIENDA PÚBLICA/ PATRIMONIO	0	0
ACTIVOS INTANGIBLES	0	0	HACIENDA PÚBLICA/PATRIMONIO GENERADO	0	0
			RESULTADOS DE EJERCICIO (AHORRO/ DESAHORRO)	0	0
			RESULTADOS DE EJERCICIOS ANTERIORES	0	0
			RESULTADOS DEL EJERCICIO (AHORRO/DESAHORRO)	2,325,969	0
			TOTALES	2,417,587	0

Lugar y fecha de generación: Reyes Mantecoán, Oaxaca, a 23 de JULIO de 2019.
 Bajo protesta de decir verdad declaramos que los estados financieros y sus Notas son razonablemente correctos y responsabilidad del emisor.





JEFA DE LA UNIDAD ADMINISTRATIVA DEL ESTADO DE OAXACA
 M.AUD. MARICRUZ VELÁZQUEZ SÁNCHEZ

DIRECTOR GENERAL DE LA DEFENSORÍA PÚBLICA DEL ESTADO DE OAXACA
 MTR. JESÚS GERARDO HERRERA PÉREZ

Concepto	Hacienda Pública/ Patrimonio		Ajustes por Cambios de Valor	Total
	Contribuido	Generado		
		Ejerc. Ant.	Del Ejercicio	
Patrimonio Neto Inicial Ajustado del Ejercicio	9,932,407	0	0	9,932,407
ACTUALIZACIONES DEL PATRIMONIO	9,932,407	0	0	9,932,407
Variaciones de la Hacienda Pública / Patrimonio Neto del Ejercicio	0	0	-38,106	-38,106
RESULTADOS DE EJERCICIOS ANTERIORES	0	0	-38,106	-38,106
RESULTADOS DEL EJERCICIO (AHORRO/ DESAHORRO)	0	0	0	0
Hacienda Pública / Patrimonio Neto Final del Ejercicio 2018	9,932,407	0	-38,106	9,894,302
Cambios en la Hacienda Pública / Patrimonio Neto del Ejercicio 2019	9,932,407	0	0	9,932,407
ACTUALIZACIONES DEL PATRIMONIO	9,932,407	0	0	9,932,407
Variaciones de la Hacienda Pública / Patrimonio Neto del Ejercicio	0	0	-38,106	-38,106
RESULTADOS DE EJERCICIOS ANTERIORES	0	0	-38,106	-38,106
Saldo Neto en la Hacienda Pública / Patrimonio 2019	9,932,407	0	-38,106	9,894,302

Lugar y fecha de generación: Reyes Mantecón, Oaxaca; a 23 de JULIO de 2019.
 Bajo protesta de decir verdad declaramos que los estados financieros y sus notas son razonablemente correctos y responsabilidad del emisor.

JEFA DE LA UNIDAD ADMINISTRATIVA
 M.AND. MARICRUZ VELAZQUEZ SANCHEZ



DIRECTOR GENERAL DE LA DEFENSORÍA PÚBLICA DEL ESTADO DE OAXACA
 MTRD. JESUS GERARDO HERRERA PEREZ

DEFENSORÍA PÚBLICA DEL ESTADO DE OAXACA

Estado de Flujo de Efectivo

Del 1° de enero al 30 de junio del 2019

(PESOS)

PARTIDA	CONCEPTOS	PERIODO ACTUAL	PERIODO ANTERIOR
	Flujos de Efectivo de las Actividades Operación		
	Origen		
	Transferencias, Asignaciones y Subsidios y otras Ayudas	39,904,662.03	18,795,799.49
42210	Transferencias Internas y Asignaciones al Sector Publico	36,042,889.83	15,063,107.92
	Transferencia al Resto del Sector Publico		
	Subsidios y Subvenciones		
21151	Transferencias Internas y Asignaciones al Sector Público	3,197,331.45	3,007,952.24
21179	Otras Retenciones y Contribuciones por paga a CP	664,253.86	724,681.31
21199	Otras Cuentas Por Pagar a CP	186.89	58.02
	Otros Ingresos		
	Aplicación	38,611,096.90	19,421,818.79
	Materiales y Suministros		
	Servicios Generales		
11239	Otros Deudores Diversos por Cobrar a CP	5,266,583.70	5,237,664.87
	Gastos a Comprobar		
	Transferencias, Asignaciones y Subsidios y Otras Ayudas		
52110	Asignaciones al Sector Público	33,344,513.20	14,184,153.92
	Asignaciones Presupuestarias al Poder Ejecutivo		
	Incremento/Disminución Neta en el Efectivo y Equivalentes Al Efectivo		
11131	Efectivo y Equivalentes al Efectivo al Inicio del Ejercicio		
11131	Efectivo y Equivalentes al efectivo al Final del Ejercicio	14,399.82	166,607.95



DESCRIPCION	SALDO INICIAL	PERIODO		SALDO FINAL	FLUJO
		CARGOS	ABONOS		
ACTIVO					
ACTIVO CIRCULANTE	5,089,309	32,885,299	32,688,437	5,286,171	196,862
EFECTIVO Y EQUIVALENTES	14,487	24,324,924	24,325,011	14,400	-87
DERECHOS A RECIBIR EFECTIVO O EQUIVALENTES	5,074,823	---	---	5,074,823	---
ACTIVO NO CIRCULANTE	9,932,407	---	---	9,932,407	---
BIENES MUEBLES	9,773,364	---	---	9,773,364	---
ACTIVOS INTANGIBLES	159,043	---	---	159,043	---
TOTAL ACTIVO	15,021,717	32,885,299	32,688,437	15,218,579	196,862

Lugar y fecha de generación: Reyes Manterón, Oaxaca, a 23 de JULIO de 2019.
 Bajo protesta de decir verdad declaramos que los estados financieros y sus Notas son razonablemente correctos y responsabilidad del emisor.

JEFA DE LA UNIDAD ADMINISTRATIVA

M.AUD. MARICRÓZ VELÁZQUEZ SÁNCHEZ

Página 1/1



DIRECTOR GENERAL DE LA DEFENSORÍA PÚBLICA DEL ESTADO DE OAXACA

MTRO. JESUS GERARDO HERRERA PEREZ

DENOMINACIÓN DE LAS DEUDAS		MONEDA DE CONTRATACIÓN	INSTITUCION O PAÍS ACREEDOR	SALDO INICIAL DEL PERIODO	SALDO FINAL DEL PERIODO
DEUDA PÚBLICA					
Corto Plazo					
Deuda Interna					
	Instituciones de Crédito	PESOS	MEXICO	0	0
	Títulos y Valores			0	0
	Arrendamientos Financieros			0	0
Deuda Externa					
	Organismos Financieros Internacionales			0	0
	Deuda Bilateral			0	0
	Títulos y Valores			0	0
	Arrendamientos Financieros			0	0
	Subtotal a Corto Plazo			0	0
Largo Plazo					
Deuda Interna					
	Instituciones de Crédito	PESOS	MEXICO	0	0
	Títulos y Valores			0	0
	Arrendamientos Financieros			0	0
Deuda Externa					
	Organismos Financieros Internacionales			0	0
	Deuda Bilateral			0	0
	Títulos y Valores			0	0
	Arrendamientos Financieros			0	0
	Subtotal a Largo Plazo			0	0
OTROS PASIVOS					
	OTROS	PESOS	MEXICO	0	0
	SUBTOTAL OTROS PASIVOS			0	0
	TOTAL DEUDA Y OTROS PASIVOS			0	0



GOBIERNO DEL ESTADO
DE OAXACA



DEFENSORÍA
Defensoría Pública del
Estado de Oaxaca

INFORME SOBRE PASIVOS CONTINGENTES

NO APLICA



NOTAS A LOS ESTADOS FINANCIEROS

DEL 01 DE ENERO AL 30 DE JUNIO DE 2019.
(PESOS)

Remito informe relacionado con la Información Financiera del Ejercicio 2019 del periodo de 1 ° de enero al 30 de junio de 2019.

NOTAS A DESGLOSE

I) NOTAS AL ESTADO DE SITUACION FINANCIERA

El estado de Situación Financiera tiene como propósito mostrar información relativa a los recursos y obligaciones de la entidad.

ACTIVO

CUENTAS	EJERCICIO FISCAL 2019	EJERCICIO FISCAL 2018
ACTIVO CIRCULANTE		
Efectivo Equivalentes	14,400	27,327
Derechos a recibir efectivo y Esquemas	5,271,772	5,189,943
Total de Activo Circulante	5,286,171	5,217,270
Bienes Muebles	9,773,364	9,773,364
Depreciación, Deterioro y amortización Acumulada de Bienes e Intangibles	159,043	159,043
Total de Activo no Circulante	9,932,407	9,932,407
TOTAL DE ACTIVOS	15,218,579	15,149,677



ACTIVO

Nota 1.- Efectivo y Equivalentes

La cuenta 11131 bancos moneda nacional refleja un saldo total al 30 de junio de 2019 por la cantidad de \$ 14,399.82 integrado por las siguientes cuentas bancarias:

CUENTAS	EJERCICIO FISCAL 2019
GASTOS DE OPERACIÓN 2018	937.49
GASTOS DE OPERACIÓN 2019	13,227.41
FONDO ROTATORIO 2019	2.41
SERVICIOS PERSONALES 2019	141.87
GASTOS DE OPERACIÓN 2015	90.64
TOTAL	14,399.82

Los intereses ganados que generan las cuentas en instituciones bancarias, se encuentran registrados en la cuenta contable 2.1.1.9.9 otras cuentas por pagar a c.p. y serán reportados en los estados financieros presentados a la secretaria de finanzas.

la cuenta bancaria 0269043826 gastos de operación 2015, estaba a nombre de la procuraduría para la defensa del indígena (prodi) y representa un saldo de \$90.64, ya que por consecuencia derivada por el decreto de creación número 1233, aprobado el 26 de marzo de 2015 y publicidad en el periódico oficial extra del 7 de mayo del 2015, la unidad responsable 554.- defensoría pública del estado de Oaxaca, y según mencionado en el transitorio número quinto, donde menciona que los recursos materiales, financieros y humanos con los que cuenta la procuraduría para la defensa del indígena se transferirán a la defensoría pública del estado de Oaxaca, a la fecha esta cuenta ya se encuentra registrada a nombre de la defensoría pública del estado de Oaxaca. Entidad: defensoría pública del estado de Oaxaca



ACTIVO CIRCULANTE

Efectivo y Equivalentes

El rubro de efectivo y equivalentes al 31 de junio del ejercicio fiscal 2019, representa los recursos disponibles de la Entidad, saldo que se refleja en las siguientes cuentas bancarias 072640010425280469 Servicios Personales 2019, saldo de \$141.87 072640010425280647 Gastos de Operación 2019, saldo de \$13,227.41 disponibles para solventar pagos a proveedores. 072640010425280553 Fondo Rotatorio 2019, saldo de \$2.41 cantidad que se le asigno a la administradora MARICRUZ VELÁZQUEZ SÁNCHEZ para solventar los gastos durante el ejercicio y para el buen funcionamiento de las actividades del ejercicio fiscal 2019.

Derechos a recibir Efectivo o Equivalentes

En el rubro de Derechos a recibir Efectivo y Equivalentes (Otros deudores diversos por cobrar a C.P) el saldo que se expresa en el Estado de Situación Financiera al 30 de Marzo del 2019, corresponden a la cuenta 11239 otros deudores diversos por cobrar a corto plazo refleja un saldo total por \$ 5,271,771.50.

Respecto al rubro de gastos a comprobar el importe de \$2,758,425.55, se integra de recursos otorgados por concepto de provisiones de terceros, pago de arrendamiento de las oficinas foráneas, viáticos a empleado, servicios de agua potable y energía eléctrica, combustibles y pasajes con el objeto de realizar comisiones oficiales así como gastos a comprobar por la realización de diversos eventos de la defensoría pública.



ACTIVO NO CIRCULANTE

Está constituido por el conjunto de valores y derechos de realización o disponibilidad con un periodo de tiempo superior a un año.

Bienes muebles

El rubro de Bienes Muebles está integrado de la siguiente forma:

CUENTAS	EJERCICIO FISCAL 2019	EJERCICIO FISCAL 2018
Muebles de Oficina y Estantería	1,721,245.64	1,721,245.64
Equipo de Computo y Tecnologías de la Información	6,420,604.11	6,420,604.11
Otros Mobiliarios y Equipos de Administración	10,556.01	10,556.01
Equipos y Aparatos Audiovisuales	224,280.37	224,280.37
Cámaras Fotográficas y de Video	593,298.24	593,298.24
Automóviles y Camiones	672,300.00	672,300.00
Sistemas de aire Acondicionado, Calefacción y de Refrigeración Industrial y Comercial	125,976.00	125,976.00
Equipo de Comunicación y de Telecomunicación	5,104.00	5,104.00
TOTAL	9,773,364.37	9,773,364.37

CUENTAS	EJERCICIO FISCAL 2019	EJERCICIO FISCAL 2018
Software	159,042.96	159,042.96
TOTAL	159,042.96	159,042.96

PASIVO

El saldo de este rubro al 30 de junio de 2019, asciende a la cantidad de \$ 5,346,994.36 (Cinco millones trescientos cuarenta y seis mil novecientos noventa y cuatro 36/100 M.N) que corresponden a los compromisos de pagos adquiridos durante los ejercicios fiscales 2016, 2017 y 2018 con varios proveedores y prestadores de servicios por las adquisiciones de bienes y contratación de servicios por pagar a corto plazo, también este rubro se contemplan los montos de las provisiones de nóminas (retenciones de los trabajadores) correspondiente al mes de agosto del año en curso, detallándose de la siguiente forma:



PASIVO CIRCULANTE

CUENTAS	EJERCICIO FISCAL 2019	EJERCICIO FISCAL 2018
Cuentas por Pagar a corto plazo		
Otras prestaciones sociales y económicas por pagar a CP	452,928.00	211,934.20
Transferencias Internas y Asignaciones al Sector Público	3,197,331.45	3,645,199.50
Retenciones de Impuestos por Pagar a CP	983,445.85	485,351.42
Retenciones del Sistema de seguridad social por Pagar a CP	23,549.20	31,417.20
Otras retenciones y Contribuciones por Pagar a CP	664,253.86	854,921.96
Fondos Rotatorios por Pagar a CP	25,299.11	25,298.97
Otras Cuentas por Pagar a corto plazo	186.89	1252.19
TOTAL	5,346,994.36	5,255,375.44



II) NOTAS AL ESTADO DE ACTIVIDADES

CUENTAS	EJERCICIO FISCAL 2019	EJERCICIO FISCAL 2018
INGRESOS Y OTROS BENEFICIOS		
PARTICIPACIONES, APORTACIONES, TRANSFERENCIAS, ASIGNACIONES, SUBSIDIOS Y OTRAS AYUDAS	36,042,889.83	33,716,921.30
TOTAL DE INGRESOS Y OTROS BENEFICIOS	36,042,889.83	33,716,921.30
GASTOS Y OTRAS PERDIDAS		
TRASNFERENCIAS INTERNAS Y ASIGNACIONES AL SECTOR PUBLICO	36,065,607.25	33,716,921.30
AYUDAS SOCIALES	-----	-----
OTROS GASTOS Y PERDIDAS EXTRAORDINARIAS	-----	-----
TOTAL DE GASTOS Y OTRAS PERDIDAS	36,065,607.25	33,716,921.30
AHORRO NETO DEL EJERCICIO	-22,717.42	-----

Ingresos y Otros Beneficios

Los ingresos corresponden a los recursos recaudados correspondiente al periodo del ejercicio fiscal 2019, el cual asciende a un importe de \$36,042,889.83 (treinta y seis millones cuarenta y dos mil ochocientos ochenta y nueve 83/100 M.N) recursos que fueron comprometidos y devengados durante el periodo del ejercicio 2018.

Gastos y Otras Pérdidas

El rubro de Gastos y Otras Pérdidas, corresponden a lo devengado por la Entidad durante el periodo del ejercicio fiscal 2019 por la cantidad de: \$ 36,065,607.25 (treinta y seis millones sesenta y cinco mil seiscientos siete 25/100 M.N) integrado de la siguiente manera:

Transferencias, Asignaciones, Subsidios y Otras Ayudas.

Ahorro Neto del Ejercicio

En el Estado de Actividades en el período comprendido del 1 de Enero al 30 de junio del 2019, refleja un Ahorro Neto del Ejercicio por la cantidad de \$ -22,717.42 pesos.



III) NOTAS AL ESTADO DE VARIACION EN LA HACIENDA PÚBLICA

Variaciones de la hacienda Pública/Patrimonio Neto del ejercicio Hacienda Pública/ Patrimonio generado Resultados de Ejercicios Anteriores

El apartado de Hacienda Pública/Patrimonio Generado, en el periodo del ejercicio fiscal 2019, asciende a la cantidad de \$ 9, 894,302.00 (Nueve millones, ochocientos noventa y cuatro mil trescientos dos 00/100 M.N) integrándose de la siguiente manera:

RUBRO	VARIACIONES
Hacienda Pública/Patrimonio Neto Final del Ejercicio 2018	9,894,302
Resultados de Ejercicios Anteriores	-38,106
Saldo Neto en la Hacienda Pública/Patrimonio 2019	9,932,407



Conciliación entre los Ingresos Presupuestarios y Contables
Correspondiente del 01 de enero al 30 de Junio del 2019
(Cifras en Pesos)

1. Total de ingresos (presupuestarios)		\$ 36,042,889.83
--	--	------------------

2. Mas Ingresos Contables no Presupuestarios		0.00
Incremento por variación de inventarios	0.00	
Disminución del exceso de estimaciones por pérdida o deterioro u obsolescencia	0.00	
Disminución del exceso de provisiones	0.00	
Otros ingresos y beneficios varios	0.00	
Otros Ingresos Contables no Presupuestarios	0.00	

3. Menos ingresos presupuestarios no contables		\$ 0.00
Producto de capital	0.00	
Aprovechamiento capital	0.00	
Ingresos derivados de financiamientos	0.00	
Otros Ingresos presupuestarios no contables	0.00	
	0.00	

4. Ingresos Contables		\$ 36,042,889.83
-----------------------	--	------------------



**Conciliación entre los Egresos Presupuestarios y los Gastos Contables
Correspondiente del 01 de enero al 30 de Junio del 2019
(Pesos)**

1. Total de egresos (presupuestarios)		\$ 36,065,607.25
2. Menos egresos presupuestarios contables		
Mobiliario y equipo de administración		
Mobiliario y equipo educacional y recreativo		
Equipo e instrumental médico y de laboratorio		
Vehículos y equipos de transporte		
Equipo de defensa y seguridad		
Maquinaria, otros equipos y herramientas		
Activos Biologicos		
Bienes inmuebles		
Activos intangibles		
Obra públuca en biene propios		
Acciones y participaciones del capital		
Compra de títulos y valores		
Inversiones en fideicomisos, mandatos y otros análogos		
Provisiones para contingencias y otras erogaciones especiales		
Amortización de la deuda pública		
Aduedos de ejercicios fiscales anteriores (ADEFAS)		
Otros egresos Presupuestales no Contables		
3. Más Gastos Contables No Presupuestales		
Estimaciones, depreciación, deterioros, obsolencia,y amortización		
Provisiones		
Disminucion de inventarios		
Aumento por insuficiencia de estimaciones por perdida o deterioro y obsolencia		
Aumento por insuficiencia de provisiones		
Otros Gastos		
Otros Gastos Contables No Presupuestales		
4. Total Gastos Contables		\$ 36,065,607.25



NOTAS DE MEMORIA (CUENTAS DE ORDEN)

Las cuentas de orden se utilizan para registrar movimientos de valores que no afecten o modifiquen el balance del ente contable, sin embargo, su incorporación en libros es necesaria con fines de recordatorio contable, de control y en general sobre los aspectos administrativos, o bien, para consignar sus derechos o responsabilidades contingentes que puedan, o no, presentarse en el futuro.

CUENTA	DESCRIPCIÓN	SALDO INICIAL DEBE	SALDO INICIAL HABER	MOVIMIENTOS DEBE	MOVIMIENTOS HABER	SALDO FINAL DEBE	SALDO FINAL HABER
8	CUENTAS DE ORDEN PRESUPUESTARIAS	61,762,638.28	61,762,638.28	24,237,740.76	24,237,740.76	65,163,121.48	65,163,121.48
8.2.1.0.0	PRESUPUESTO DE EGRESOS APROBADO	0.00	59,279,130.60	0.00	0.00	0.00	59,279,130.60
8.2.2.0.0	PRESUPUESTO DE EGRESOS POR EJERCER	30,977,011.97	0.00	3,400,483.20	5,279,980.94	29,097,514.23	0.00
8.2.3.0.0	PRESUPUESTO MODIFICADO	0.00	2,483,507.68	0.00	3,400,483.20	0.00	5,883,990.88
8.2.4.0.0	PRESUPUESTO DE EGRESOS COMPROMETIDO	0.00	0.00	5,279,980.94	5,279,980.94	0.00	0.00
8.2.5.0.0	PRESUPUESTO DE EGRESOS DEVENGADO	0.00	0.00	5,279,980.94	5,257,263.52	22,717.42	0.00
8.2.6.0.0	PRESUPUESTO DE EGRESOS EJERCIDO	22,728.10	0.00	5,257,263.52	5,020,032.16	259,959.46	0.00
8.2.7.0.0	PRESUPUESTO DE EGRESOS PAGADO	30,762,898.21	0.00	5,020,032.16	0.00	35,782,930.37	0.00



GOBIERNO DEL ESTADO
DE OAXACA



NOTAS DE GESTIÓN ADMINISTRATIVA

1. Introducción:

Los estados Financieros de los entes públicos, proveen de información financiera a los principales usuarios de la misma, al Congreso y a los ciudadanos.

El objetivo del presente documento es la revelación del contexto y de los aspectos económicos-financieros más relevantes que influyeron en las decisiones del período: Enero – Junio 2019 y deberán ser considerados en la elaboración de los estados financieros para la mayor comprensión de los mismos y sus particulares.

De esta manera, se informa y explica la respuesta del gobierno a las condiciones relacionadas con la información financiera de cada periodo de gestión: además, de exponer aquellas políticas que podrían afectar la toma de decisiones en períodos posteriores.

2. Panorama Económico y Financiero:

Al 31 de Diciembre de 2018, se le aprueba un presupuesto de egresos para el ejercicio fiscal 2019, un presupuesto autorizado de \$59,279,130.60 (cincuenta y nueve millones doscientos setenta y nueve mil ciento treinta 60/100 M.N) con fundamento en la Ley Orgánica del Poder Ejecutivo del Estado de Oaxaca y el Decreto del Presupuesto de Egresos del Estado de Oaxaca, mismo que se encuentra distribuido conforme a la estructura programática presentada en el Programa Operativo Anual (POA).

3. Autorización e Historia.

- a) Fecha de creación del ente. Según decreto de creación número 1233 aprobado el 26 de marzo de 2015 y publicado en el periódico oficial extra del 7 de mayo del 2015 la unidad responsable 554 Defensoría Pública del Estado de Oaxaca.
- b) Principales cambios en su estructura. Así mismo se presenta el organigrama autorizado.



GOBIERNO DEL ESTADO
DE OAXACA

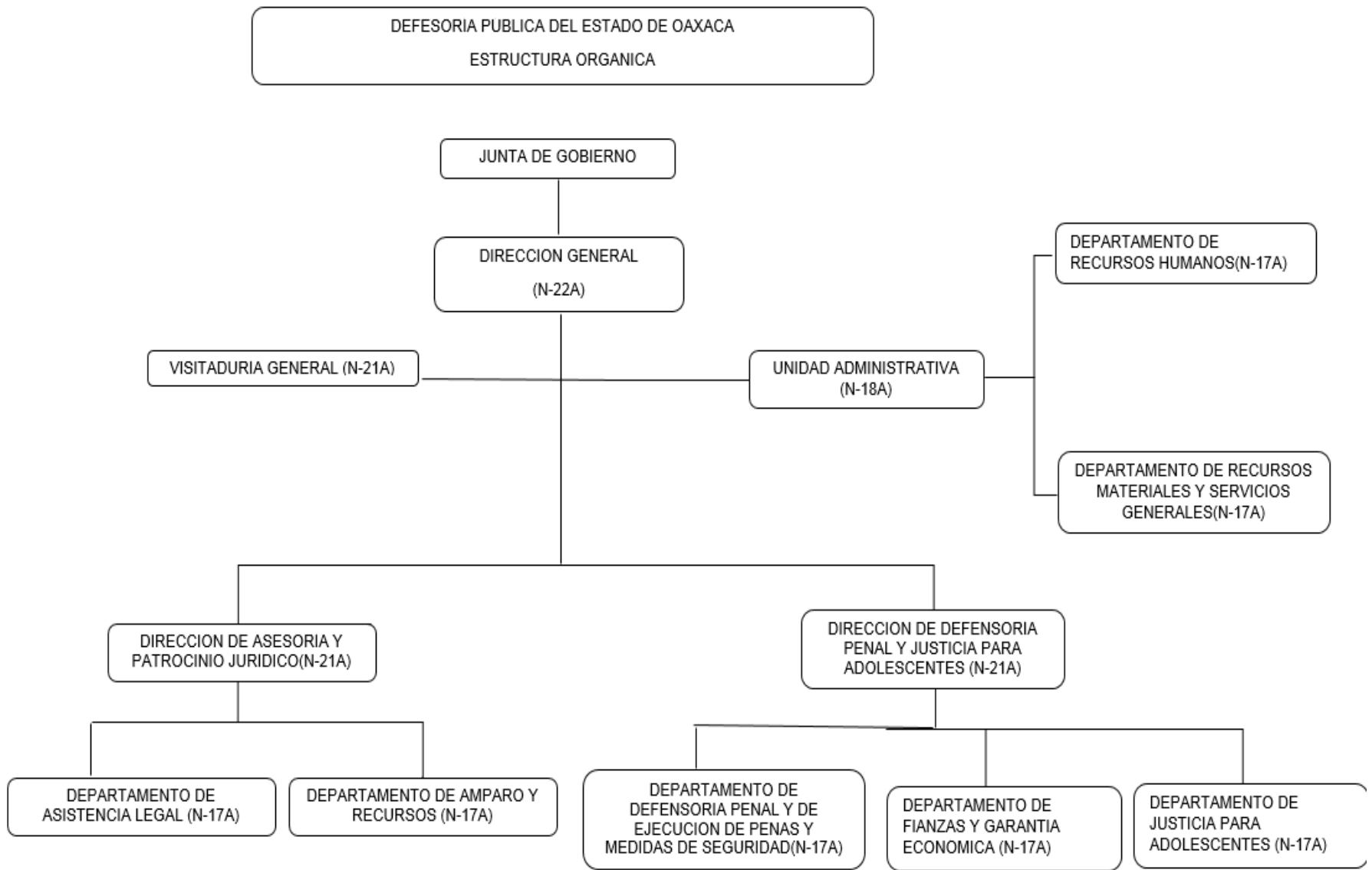


4. Organización y Objeto Social

- a) Objeto Social: coordinar, dirigir y vigilar los servicios jurídicos de asesoría, patrimonio, defensa técnica adecuada y gratuita de acuerdo con las disposiciones de la Ley de la Defensoría Pública del Estado de Oaxaca, su normatividad interna y demás ordenamientos legales aplicables.
- b) Principal Actividad: Asesorar en las materias civil, familiar, mercantil, agraria, administrativa y constitucional a las personas que lo soliciten y patrocinarlas ante los juzgados cuando éstas carezcan de recursos económicos para contratar un licenciado en derecho particular o intervengan adolescentes incapaces o miembros de una comunidad indígena.
- c) Ejercicio Fiscal: Apegado a las leyes y reglamentos aplicables
- d) Régimen Jurídico: Organismo público descentralizado del poder ejecutivo del Estado.

Persona moral con fines no lucrativos

- e) Consideraciones fiscales del ente: Las que establezcan las leyes y disposiciones así como la normatividad aplicable.





GOBIERNO DEL ESTADO
DE OAXACA

5. Bases de preparación de los Estados Financieros.

- a) Si se ha observado la normatividad emitida por el CONAC y demás disposiciones legales aplicables.
- b) La normatividad aplicada para el reconocimiento, valuación y revelación de los diferentes rubros de la información financiera, así como las bases de medición utilizadas para la elaboración de los estados financieros; por ejemplo: costo histórico, valoración de realización, valor razonables, valor de recuperación o cualquier otro método empleado y los criterios de aplicación de los mismos.

Se aplicó durante el periodo de enero – junio 2019 y la normatividad vigente para el reconocimiento, valuación y revelación de los diferentes rubros de la información Financiera, así como las bases de medición: valor de realización, respetando en el total de las operaciones su costo histórico.

- c) Postulados básicos.

Los emitidos por el CONAC:

- 1. Sustancia Económica
- 2. Entes Públicos
- 3. Existencia Permanente
- 4. Revelación Suficiente
- 5. Importancia Relativa
- 6. Registro e Integración Presupuestaria
- 7. Consolidación de Información financiera
- 8. Devengo Contable
- 9. Valuación
- 10. Dualidad Económica
- 11. Consistencia

- d) Norma supletoria.

Las permitidas por la Normatividad del CONAC.

6. Políticas de Contabilidad Significativas: NO APLICA

7. Posición en Moneda Extranjera y Protección por riesgo Cambiario: NO APLICA




GOBIERNO DEL ESTADO
DE OAXACA



- 8. Reporte Analítico del Activo: NO APLICA
- 9. Fideicomisos, Mandatos y Análogos: NO APLICA
- 10. Reporte de la Recaudación: NO APLICA
- 11. Información sobre la Deuda y el Reporte Analítico de la Deuda: NO APLICA
- 12. Calificaciones otorgadas: NO APLICA
- 13. Proceso de Mejora: NO APLICA
- 14. Información por Segmentos: NO APLICA
- 15. Eventos Posteriores al Cierre: NO APLICA
- 16. Partes Relacionadas: NO APLICA

“Bajo protesta de decir verdad declaro que los Estados Financieros y sus Notas, son razonablemente correctas y son responsabilidad del emisor.”



M.AUD. MARICRUZ VELÁZQUEZ SÁNCHEZ
JEFA DE LA UNIDAD ADMINISTRATIVA



MITRO. JESÚS GERARDO HERRERA PÉREZ
DIRECTOR GENERAL



ESTADO ANALITICO DE INGRESOS PRESUPUESTARIOS

Rubro de Ingresos	Estimado	Ampliaciones y Reducciones	Modificado	Devengado	Recaudado	Diferencia
	(1)	(2)	(3=1+2)	(4)	(5)	(6=3-4)
Impuestos						
Contribuciones de Mejoras						
Derechos						
Productos						
Corriente						
Capital						
Aprovechamientos						
Corriente						
Capital						
Ingresos por Ventas de Bienes y Servicios						
Contribuciones no Comprendidas en las Fracciones de la Ley de Ingresos Causados en Ejercicios Fiscales Anteriores Pendientes de Liquidación o Pago						
Participaciones y Aportaciones						
Transferencias, Asignaciones, Subsidios y Otras Ayudas	31,497,275.70	4,568,335.02	36,065,610.72	36,042,889.83	35,782,930.37	22,720.89
Otros Ingresos						
TOTAL	31,497,275.70	4,568,335.02	36,065,610.72	36,042,889.83	35,782,930.37	22,720.89
				Ingresos excedentes		



Estado Analítico de Ingresos Por Fuente de Financiamiento	Estimado	Ampliaciones y Reducciones	Modificado	Devengado	Recaudado	Diferencia
	(1)	(2)	(3=1+2)	(4)	(5)	(6=3-4)
Ingresos del Gobierno	31,497,275.70	4,568,335.02	36,065,610.72	36,042,889.83	35,782,930.37	22,720.89
Impuestos						
Contribuciones de Mejoras						
Derechos						
Productos						
Corriente						
Capital						
Aprovechamientos						
Corriente						
Capital						
Contribuciones no Comprendidas en las Fracciones de la Ley de Ingresos Causados en Ejercicios Fiscales Anteriores Pendientes de Liquidación o Pago						
Participaciones y Aportaciones						
Transferencias, Asignaciones, Subsidios y Otras Ayudas	31,497,275.70	4,568,335.02	36,065,610.72	36,042,889.83	35,782,930.37	22,720.89
Otros Ingresos						
Ingresos de Organismos y Empresas						
Cuotas y Aportaciones de Seguridad Social						
Ingresos por Ventas de Bienes y Servicios						
Transferencias, Asignaciones, Subsidios y Otras Ayudas						
Ingresos derivados de financiamiento						
Ingresos derivados de financiamiento						
TOTAL	31,497,275.70	4,568,335.02	36,065,610.72	36,042,889.83	35,782,930.37	22,720.89
				Ingresos excedentes		

CUENTA PUBLICA 2019

ESTADO ANALITICO DEL EJERCICIO DEL PRESUPUESTO DE EGRESOS

CLASIFICACION POR OBJETO DEL GASTO (CAPITULO-CONCEPTO)

SEGUNDO INFORME TRIMESTRAL ENERO-JUNIO



Cve	Concepto	Aprobado 1	Ampliaciones / Reducciones 2	Modificado 3 = (1+2)	Devengado 4	Pagado 5	Subejercicio 6 = (3-4)
554	DEFENSORÍA PÚBLICA DEL ESTADO DE OAXACA						
4	TRANSFERENCIAS, ASIGNACIONES, SUBSIDIOS Y OTRAS AYUDAS	31,497,275.70	4,568,335.02	36,065,610.72	36,042,889.83	35,782,930.37	22,720.89
1	TRANSFERENCIAS INTERNAS Y ASIGNACIONES AL SECTOR PÚBLICO	29,954,115.90	3,390,400.77	33,344,516.67	33,321,795.78	33,295,385.72	22,720.89
4	AYUDAS SOCIALES	0.00	0.00	0.00	0.00	0.00	0.00
5	PENSIONES Y JUBILACIONES	1,543,159.80	1,177,934.25	2,721,094.05	2,721,094.05	2,487,544.65	0.00
	TOTAL DEPENDENCIA / ENTIDAD	31,497,275.70	4,568,335.02	36,065,610.72	36,042,889.83	35,782,930.37	22,720.89

CUENTA PUBLICA 2019

ESTADO ANALITICO DEL EJERCICIO DEL PRESUPUESTO DE EGRESOS

CLASIFICACION ECONOMICA (POR TIPO DE GASTO)

SEGUNDO INFORME TRIMESTRAL ENERO-JUNIO



Cve	Concepto	Aprobado 1	Ampliaciones / Reducciones 2	Modificado 3 = (1+2)	Devengado 4	Pagado 5	Subejercicio 6 = (3-4)
554	DEFENSORÍA PÚBLICA DEL ESTADO DE OAXACA						
1	GASTO CORRIENTE	29,954,115.90	3,390,400.77	33,344,516.67	33,321,795.78	33,295,385.72	22,720.89
4	PENSIONES Y JUBILACIONES	1,543,159.80	1,177,934.25	2,721,094.05	2,721,094.05	2,487,544.65	0.00
	TOTAL DEPENDENCIA / ENTIDAD:	31,497,275.70	4,568,335.02	36,065,610.72	36,042,889.83	35,782,930.37	22,720.89

CUENTA PUBLICA 2019
ESTADO ANALITICO DEL EJERCICIO DEL PRESUPUESTO DE EGRESOS
CLASIFICACION ADMINISTRATIVA
SEGUNDO INFORME TRIMESTRAL ENERO-JUNIO



Cve	Concepto	Aprobado 1	Ampliaciones / Reducciones 2	Modificado 3 = (1+2)	Devengado 4	Pagado Transferido 5	Subejercicio 6 = (3-4)
5	ORGANISMOS PÚBLICOS DESCENTRALIZADOS	31,497,275.70	4,568,335.02	36,065,610.72	36,042,889.83	35,782,930.37	22,720.89
54	DEFENSORÍA PÚBLICA DEL ESTADO DE OAXACA	31,497,275.70	4,568,335.02	36,065,610.72	36,042,889.83	35,782,930.37	22,720.89
TOTAL DEL GASTO:		31,497,275.70	4,568,335.02	36,065,610.72	36,042,889.83	35,782,930.37	22,720.89

CUENTA PUBLICA 2019

ESTADO ANALITICO DEL EJERCICIO DEL PRESUPUESTO DE EGRESOS

CLASIFICACION FUNCIONAL (FINALIDAD Y FUNCION)

SEGUNDO INFORME TRIMESTRAL ENERO-JUNIO



Cve	Concepto	Aprobado 1	Ampliaciones / Reducciones 2	Modificado 3 = (1+2)	Devengado 4	Pagado 5	Subejercicio 6 = (3-4)
554	DEFENSORÍA PÚBLICA DEL ESTADO DE OAXACA						
1	GOBIERNO	31,497,275.70	4,568,335.02	36,065,610.72	36,042,889.83	35,782,930.37	22,720.89
2	JUSTICIA	31,497,275.70	4,568,335.02	36,065,610.72	36,042,889.83	35,782,930.37	22,720.89
	TOTAL DEPENDENCIA / ENTIDAD	31,497,275.70	4,568,335.02	36,065,610.72	36,042,889.83	35,782,930.37	22,720.89



ENDEUDAMIENTO NETO DEL 01 DE ENERO AL 30 DE JUNIO DE 2019 (Pesos)

Identificación de Crédito o Instrumento	Contratación/Colocación	Amortización	Endeudamiento Neto
	A	B	C = A - B
Creditos Bancarios			
			0
			0
			0
			0
			0
			0
			0
			0
			0
Total Créditos Bancarios	0	0	0
Otros Instrumentos de Deuda			
			0
			0
			0
			0
			0
			0
			0
			0
			0
Total Otros Instrumentos de Deuda	0	0	0
TOTAL	0	0	0

NO APLICA



INTERESES DE LA DEUDA
DEL 01 DE ENERO AL 30 DE JUNIO DE 2019
(Pesos)

Identificación de Crédito o Instrumento	Devengado	Pagado
Créditos Bancarios		
Total de intereses de Créditos Bancarios	0	0
Otros Instrumentos de Deuda		
Total de intereses de Otros Instrumentos de Deuda	0	0
TOTAL	0	0

NO APLICA



INDICADORES DE POSTURA FISCAL
DEL 01 DE ENERO AL 30 DE JUNIO DE 2019
(Pesos)

Concepto	Estimado	Devengado	Pagado ³
I. Ingresos Presupuestarios (I=1+2)	0	0	0
1. Ingresos del Gobierno de la Entidad Federativa ¹			
2. Ingresos del Sector Paraestatal ¹			
II. Egresos Presupuestarios (II=3+4)	0	0	0
3. Egresos del Gobierno de la Entidad Federativa ²			
4. Egresos del Sector Paraestatal ²			
III. Balance Presupuestario (Superávit o Déficit) (III = I - II)	0	0	0

Concepto	Estimado	Devengado	Pagado ³
III. Balance Presupuestario (Superávit o Déficit)	0	0	0
IV. Intereses, Comisiones y Gastos de la Deuda			
V. Balance Primario (Superávit o Déficit) (V= III - IV)	0	0	0

Concepto	Estimado	Devengado	Pagado ³
A. Financiamiento			
B. Amortización de la deuda			
C. Endeudamiento ó desendeudamiento (C = A - B)	0	0	0

1. Los Ingresos que se presentan son los ingresos presupuestarios totales sin incluir los ingresos por financiamientos. Los Ingresos del Gobierno de la Entidad Federativa corresponden a los del Poder Ejecutivo, Legislativo Judicial y Autónomos
2. Los egresos que se presentan son los egresos presupuestarios totales sin incluir los egresos por amortización. Los egresos del Gobierno de la Entidad Federativa corresponden a los del Poder Ejecutivo, Legislativo, Judicial y Órganos Autónomos
3. Para Ingresos se reportan los ingresos recaudados; para egresos se reportan los egresos pagados

CUENTA PUBLICA 2019

ESTADO ANALITICO DEL EJERCICIO DEL PRESUPUESTO DE EGRESOS

RESUMEN POR PROGRAMA PRESUPUESTARIO

SEGUNDO INFORME TRIMESTRAL ENERO-JUNIO



Concepto	Aprobado 1	Ampliaciones / Reducciones 2	Modificado 3 = (1+2)	Devengado 4	Pagado 5	Subejercicio 6 = (3-4)
5 ORGANISMOS PÚBLICOS DESCENTRALIZADOS	31,497,275.70	4,568,335.02	36,065,610.72	36,042,889.83	35,782,930.37	22,720.89
54 DEFENSORÍA PÚBLICA DEL ESTADO DE OAXACA	31,497,275.70	4,568,335.02	36,065,610.72	36,042,889.83	35,782,930.37	22,720.89
1 PROGRAMAS	31,497,275.70	4,568,335.02	36,065,610.72	36,042,889.83	35,782,930.37	22,720.89
2 DESEMPEÑO DE LAS FUNCIONES	31,497,275.70	4,568,335.02	36,065,610.72	36,042,889.83	35,782,930.37	22,720.89
TOTAL GENERAL	31,497,275.70	4,568,335.02	36,065,610.72	36,042,889.83	35,782,930.37	22,720.89

REPORTE DE AVANCE DE GESTIÓN

UR 554 - DEFENSORÍA PÚBLICA DEL ESTADO DE OAXACA

SEGUNDO TRIMESTRE 2019



OBJETIVO INSTITUCIONAL: COORDINAR, DIRIGIR Y VIGILAR LOS SERVICIOS JURÍDICOS DE ASESORÍA, PATROCINIO Y DEFENSA TÉCNICA ADECUADA Y GRATUITA, A LA POBLACIÓN QUE LO REQUIERA, DE ACUERDO CON LAS DISPOSICIONES DE LA LEY DE LA DEFENSORÍA PÚBLICA DEL ESTADO DE OAXACA, SU NORMATIVIDAD INTERNA Y DEMÁS ORDENAMIENTOS LEGALES APLICABLES.

ALINEACIÓN PED:

EJE: 03-OAXACA SEGURO

TEMA: 02-PROCURACIÓN DE JUSTICIA

OBJETIVO: 01-CONSOLIDAR LA TRANSICIÓN HACIA UN NUEVO MODELO DE JUSTICIA PENAL ACUSATORIO Y ADVERSARIAL, QUE PROMUEVA LA REDUCCIÓN DE LOS ÍNDICES DELICTIVOS Y EN DONDE SE GARANTICEN LOS PROCEDIMIENTOS PENALES EN LA INVESTIGACIÓN E INTEGRACIÓN, ESTABLECIDOS EN LOS PROTOCOLOS DE ACTUACIÓN MINISTERIAL, PERICIAL Y POLICIAL EN LA COMISIÓN DE DELITOS, EN PARTICULAR LOS DE ALTO IMPACTO.

ESTRATEGIA: 04-ADECUAR EL MARCO NORMATIVO ACORDE CON LOS CAMBIOS ACTUALES QUE DEMANDA LA SOCIEDAD OAXAQUEÑA CON LA FINALIDAD DE CREAR BASES LEGALES, INSTITUCIONALES Y ADMINISTRATIVAS.

LÍNEAS DE ACCIÓN: 01-PROPONER INICIATIVAS DE LEYES Y DEMÁS INSTRUMENTOS JURÍDICOS QUE MODERNICEN EL MARCO NORMATIVO VIGENTE DE LA INSTITUCIÓN.

UE: 001-DEFENSORÍA PÚBLICA DEL ESTADO DE OAXACA

MATRIZ DE INDICADORES PARA RESULTADOS:

FIN: CONSOLIDAR LA TRANSICIÓN HACIA UN NUEVO MODELO DE JUSTICIA PENAL ACUSATORIO Y ADVERSARIAL, QUE PROMUEVA LA REDUCCIÓN DE LOS ÍNDICES DELICTIVOS Y EN DONDE SE GARANTICEN LOS PROCEDIMIENTOS PENALES EN LA INVESTIGACIÓN E INTEGRACIÓN, ESTABLECIDOS EN LOS PROTOCOLOS DE ACTUACIÓN MINISTERIAL, PERICIAL Y POLICIAL EN LA COMISIÓN DE DELITOS, EN PARTICULAR LOS DE ALTO IMPACTO.

PROPÓSITO: LAS SOLICITUDES DE LA POBLACIÓN DEL ESTADO DE OAXACA TIENEN UNA ADECUADA ATENCIÓN EN MATERIA DE IMPARTICIÓN DE JUSTICIA LABORAL Y LOS SERVICIOS DE ASESORÍA Y DEFENSA JURÍDICA

COMPONENTE: 379-ASESORÍAS Y PATROCINIOS JURÍDICOS OTORGADOS

ACTIVIDAD: 1461-BRINDAR ACOMPAÑAMIENTO DE INTERPRETE EN PROCESO JURIDICO A PERSONA INDIGENA Y AFRODECENDIENTE

ESTRUCTURA PROGRAMATICA PRESUPUESTAL								
PROGRAMA		SUBPROGRAMA		PROYECTO		OBRA/ACTIVIDAD		
167-DEFENSORÍA JURÍDICA Y JUSTICIA LABORAL		01-OTORGAMIENTO DE ASESORÍAS Y PATROCINIOS JURÍDICOS		000--		001-BRINDAR ACOMPAÑAMIENTO DE INTERPRETES EN PROCESOS JURIDICOS A PERSONAS INDÍGENAS Y AFRODESCENDIENTES		
PRESUPUESTO ANUAL								
Aprobado	Ampliación	Reducción	Modificado	EJERCIDO T1	EJERCIDO T2	EJERCIDO T3	EJERCIDO T4	
57,424,361.64	5,886,899.69	1,952.86	63,309,308.47	14,858,426.07	20,769,347.41	0.00	0.00	
TOTAL EJERCIDO AL TRIMESTRE VIGENTE							35,627,773.48	
PRESUPUESTO TRIMESTRAL DE LA ACTIVIDAD								
Aprobado		Modificado		Comprometido		Ejercido		
13,353,238.00		20,769,347.41		20,769,347.41		20,769,347.41		
% de Ejercido Vs. Modificado								
100.00								
DATOS DEL INDICADOR								
Nombre : PORCENTAJE DE PERSONAS INDIGENAS Y AFRODECENDIENTES ASESORADAS POR UN INTERPRETE				Número de indicador : 1594				
Definición : MIDE EL NÚMERO DE ASESORÍAS POR INTERPRETES RESPECTO DEL NÚMERO DE ASUNTOS CON SOLICITUD DE INTERPRETE								
Método de Cálculo : (NÚMERO DE PERSONAS INDIGENAS Y AFRODECENDIENTES ASESORADAS POR UN INTERPRETE / NÚMERO DE PERSONAS INDIGENAS Y AFRODECENDIENTES QUE SOLICITARON UN INTERPRETE) * 100								
Tipo	Dimensión		Frecuencia de Medición		Forma de cálculo del indicador		Tipo de Valor	
GESTIÓN	EFICIENCIA		TRIMESTRAL		PORCENTAJE		FLUJO	
Sentido Esperado				ASCENDENTE				
MEDIOS DE VERIFICACIÓN / FUENTE INFORMACIÓN				SUPUESTO				
INFORME DE ACTIVIDADES DE DEFENSORES PUBLICOS BAJO RESGUARDO DEL ÁREA DE CAPACITACION PERTENECIENTE A LA UNIDAD ADMINISTRATIVA DE LA DEFENSORÍA PÚBLICA DEL ESTADO DE OAXACA				LOS PROCEDIMIENTOS JURIDICOS SE CUMPLEN SIN DISTINCIÓN DE IDIOMAS Y ORIGEN.				
DATOS DE LA META								
Definición de la variable Meta:		1 - NÚMERO DE PERSONAS INDIGENAS Y AFRODECENDIENTES ASESORADAS POR UN INTERPRETE						
Unidad de medida:		25 - NÚMERO						
LÍNEA BASE DEL INDICADOR				VALOR PROGRAMADO ANUAL				
AÑO	2016		VALOR	0.00	AÑO	2019		
						VALOR 24.00		
AVANCE TRIMESTRAL								
METAS	1er.TRIMESTRE		2o.TRIMESTRE		3er.TRIMESTRE		4o.TRIMESTRE	
PROGRAMADA	6.00		6.00		6.00		6.00	
PROGRAMACIÓN ACTUALIZADA	6.00		6.00					
ALCANZADA	6.00		6.00		0.00		0.00	
PORCENTAJE ALCANZADO TRIMESTRAL	100.00		100.00		0.00		0.00	
CUMPLIMIENTO DE METAS							T1+T2+T3+T4	24.00
							T1+T2+T3+T4	24.00
							T1+T2+T3+T4	12.00
PORCENTAJE ALCANZADO ANUAL							PORCENTAJE ALCANZADO ANUAL	50.00

PORCENTAJE DE CUMPLIMIENTO ALCANZADO EN EL TRIMESTRE: 25.00 %

JEFE ADMINISTRATIVO
MTRA. MARICRUZ VELAZQUEZ SANCHEZ
JEFA DE LA UNIDAD ADMINISTRATIVA

TITULAR DE LA DEPENDENCIA/ENTIDAD
MTRO. JESÚS GERARDO HERRERA PÉREZ
DIRECTOR GENERAL DE LA DEFENSORÍA PÚBLICA DEL ESTADO DE OAXACA

**REPORTE DE AVANCE DE GESTIÓN
UR 554 - DEFENSORÍA PÚBLICA DEL ESTADO DE OAXACA
SEGUNDO TRIMESTRE 2019**

ALINEACIÓN PED:

ESTRATEGIA: 04-ADECUAR EL MARCO NORMATIVO ACORDE CON LOS CAMBIOS ACTUALES QUE DEMANDA LA SOCIEDAD OAXAQUEÑA CON LA FINALIDAD DE CREAR BASES LEGALES, INSTITUCIONALES Y ADMINISTRATIVAS.
LÍNEAS DE ACCIÓN: 01-PROPONER INICIATIVAS DE LEYES Y DEMÁS INSTRUMENTOS JURÍDICOS QUE MODERNICEN EL MARCO NORMATIVO VIGENTE DE LA INSTITUCIÓN.
UE: 001-DEFENSORÍA PÚBLICA DEL ESTADO DE OAXACA

MATRIZ DE INDICADORES PARA RESULTADOS:

COMPONENTE: 379-ASESORÍAS Y PATROCINIOS JURÍDICOS OTORGADOS
ACTIVIDAD: 116-ELABORAR AMPARO

ESTRUCTURA PROGRAMATICA PRESUPUESTAL							
PROGRAMA		SUBPROGRAMA		PROYECTO		OBRA/ACTIVIDAD	
167-DEFENSORÍA JURÍDICA Y JUSTICIA LABORAL		01-OTORGAMIENTO DE ASESORIAS Y PATROCINIOS JURÍDICOS		000--		002-ELABORAR AMPAROS	
PRESUPUESTO ANUAL							
Aprobado	Ampliación	Reducción	Modificado	EJERCIDO T1	EJERCIDO T2	EJERCIDO T3	EJERCIDO T4
182,300.00	756.36	1.89	183,054.47	18,749.12	20,086.70	0.00	0.00
TOTAL EJERCIDO AL TRIMESTRE VIGENTE							38,835.82
PRESUPUESTO TRIMESTRAL DE LA ACTIVIDAD							
Aprobado		Modificado		Comprometido		Devengado	
46,650.00		20,086.70		20,086.70		20,086.70	
DATOS DEL INDICADOR							
Nombre : PORCENTAJE DE AMPAROS ELABORADOS				Número de indicador : 1447			
Definición : MIDE EL NÚMERO DE AMPAROS ELABORADOS RESPECTO AL PORCENTAJE DE AMPAROS SOLICITADOS							
Método de Cálculo : (NÚMERO DE AMPAROS ELABORADOS / NÚMERO DE AMPAROS SOLICITADOS) * 100							
Tipo	Dimensión	Frecuencia de Medición	Forma de cálculo del indicador	Tipo de Valor	Sentido Esperado		
GESTIÓN	EFICIENCIA	TRIMESTRAL	PORCENTAJE	FLUJO	ASCENDENTE		
MEDIOS DE VERIFICACIÓN / FUENTE INFORMACIÓN				SUPUESTO			
INFORME TRIMESTRAL DE AVANCE DE GESTION, QUE SE ENCUENTRAN BAJO RESGUARDO DEL AREA DE RECURSOS FINANCIEROS DE LA DEFENSORÍA PÚBLICA				EXISTE UNA CORRECTA INTERPRETACIÓN DE LAS NORMAS Y LEYES VIGENTES			
DATOS DE LA META							
Definición de la variable Meta:		1 - NÚMERO DE AMPAROS ELABORADOS					
Unidad de medida:		25 - NÚMERO					
LÍNEA BASE DEL INDICADOR				VALOR PROGRAMADO ANUAL			
AÑO	2016	VALOR	61.00	AÑO	2019	VALOR	90.00
AVANCE TRIMESTRAL							
METAS	1er.TRIMESTRE	2o.TRIMESTRE	3er.TRIMESTRE	4o.TRIMESTRE	CUMPLIMIENTO DE METAS		
PROGRAMADA	22.00	22.00	23.00	23.00	T1+T2+T3+T4		90.00
PROGRAMACIÓN ACTUALIZADA	22.00	22.00			T1+T2+T3+T4		90.00
ALCANZADA	22.00	22.00	0.00	0.00	T1+T2+T3+T4		44.00
PORCENTAJE ALCANZADO TRIMESTRAL	100.00	100.00	0.00	0.00	PORCENTAJE ALCANZADO ANUAL		48.89

PORCENTAJE DE CUMPLIMIENTO ALCANZADO EN EL TRIMESTRE: 24.44 %

**REPORTE DE AVANCE DE GESTIÓN
UR 554 - DEFENSORÍA PÚBLICA DEL ESTADO DE OAXACA
SEGUNDO TRIMESTRE 2019**



ALINEACIÓN PED:
ESTRATEGIA: 04-ADECUAR EL MARCO NORMATIVO ACORDE CON LOS CAMBIOS ACTUALES QUE DEMANDA LA SOCIEDAD OAXAQUEÑA CON LA FINALIDAD DE CREAR BASES LEGALES, INSTITUCIONALES Y ADMINISTRATIVAS.
LÍNEAS DE ACCIÓN: 01-PROPONER INICIATIVAS DE LEYES Y DEMÁS INSTRUMENTOS JURÍDICOS QUE MODERNICEN EL MARCO NORMATIVO VIGENTE DE LA INSTITUCIÓN.
UE: 001-DEFENSORÍA PÚBLICA DEL ESTADO DE OAXACA

MATRIZ DE INDICADORES PARA RESULTADOS:
COMPONENTE: 379-ASESORÍAS Y PATROCINIOS JURÍDICOS OTORGADOS
ACTIVIDAD: 1462-REALIZAR AUDIENCIA PENITENCIARIA A PERSONA SUSCEPTIBLE A UNA PRELIBERACION

ESTRUCTURA PROGRAMATICA PRESUPUESTAL								
PROGRAMA	SUBPROGRAMA		PROYECTO		OBRA/ACTIVIDAD			
167-DEFENSORÍA JURÍDICA Y JUSTICIA LABORAL	01-OTORGAMIENTO DE ASESORIAS Y PATROCINIOS JURÍDICOS		000--		003-REALIZAR AUDIENCIAS PENITENCIARIAS A PERSONAS SUSCEPTIBLES A UNA PRE LIBERACIÓN			
PRESUPUESTO ANUAL								
Aprobado	Ampliación	Reducción	Modificado	EJERCIDO T1	EJERCIDO T2	EJERCIDO T3	EJERCIDO T4	
180,207.46	31,400.00	16,668.23	194,939.23	44,932.97	51,065.96	0.00	0.00	
						TOTAL EJERCIDO AL TRIMESTRE VIGENTE		95,998.93
PRESUPUESTO TRIMESTRAL DE LA ACTIVIDAD								
Aprobado	Modificado	Comprometido	Devengado	Ejercido	% de Ejercido Vs. Modificado			
44,293.32	51,067.94	51,065.96	51,065.96	51,065.96	100.00			
DATOS DEL INDICADOR								
Nombre :	PORCENTAJE DE AUDIENCIAS PENITENCIARIAS REALIZADAS			Número de indicador :	117			
Definición :	MIDE EL NÚMERO DE AUDIENCIAS PENITENCIARIAS REALIZADAS RESPECTO A LAS AUDIENCIAS PENITENCIARIAS PROGRAMADAS							
Método de Cálculo :	(NUMERO DE AUDIENCIAS PENITENCIARIAS REALIZADAS / NUMERO DE AUDIENCIAS PENITENCIARIAS REALIZADAS PROGRAMADAS)*100							
Tipo	Dimensión	Frecuencia de Medición	Forma de cálculo del indicador	Tipo de Valor	Sentido Esperado			
GESTIÓN	EFICIENCIA	TRIMESTRAL	PORCENTAJE	FLUJO	ASCENDENTE			
MEDIOS DE VERIFICACIÓN / FUENTE INFORMACIÓN				SUPUESTO				
INFORME DE ACTIVIDADES DE DEFENSORES PUBLICOS BAJO RESGUARDO DEL ÁREA DE CAPACITACION PERTENECIENTE A LA UNIDAD ADMINISTRATIVA DE LA DEFENSORÍA PÚBLICA DEL ESTADO DE OAXACA				LOS CANDIDATOS CUMPLEN CON LOS REQUISITOS NECESARIOS PARA SU PRE LIBERACIÓN				
DATOS DE LA META								
Definición de la variable Meta:	1 - NÚMERO DE AUDIENCIAS PENITENCIARIAS							
Unidad de medida:	25 - NÚMERO							
LÍNEA BASE DEL INDICADOR				VALOR PROGRAMADO ANUAL				
AÑO	2016	VALOR	9.00	AÑO	2019	VALOR	16.00	
AVANCE TRIMESTRAL								
METAS	1er.TRIMESTRE	2o.TRIMESTRE	3er.TRIMESTRE	4o.TRIMESTRE	CUMPLIMIENTO DE METAS			
PROGRAMADA	4.00	4.00	4.00	4.00	T1+T2+T3+T4 16.00			
PROGRAMACIÓN ACTUALIZADA	4.00	4.00			T1+T2+T3+T4 16.00			
ALCANZADA	4.00	4.00	0.00	0.00	T1+T2+T3+T4 8.00			
PORCENTAJE ALCANZADO TRIMESTRAL	100.00	100.00	0.00	0.00	PORCENTAJE ALCANZADO ANUAL 50.00			

PORCENTAJE DE CUMPLIMIENTO ALCANZADO EN EL TRIMESTRE: 25.00 %

JEFE ADMINISTRATIVO
MTRA. MARICRUZ VELAZQUEZ SANCHEZ
JEFA DE LA UNIDAD ADMINISTRATIVA

TITULAR DE LA DEPENDENCIA/ENTIDAD
MTRO. JESÚS GERARDO HERRERA PÉREZ
DIRECTOR GENERAL DE LA DEFENSORÍA PÚBLICA DEL ESTADO DE OAXACA

**REPORTE DE AVANCE DE GESTIÓN
UR 554 - DEFENSORÍA PÚBLICA DEL ESTADO DE OAXACA
SEGUNDO TRIMESTRE 2019**



ALINEACIÓN PED:

ESTRATEGIA: 04-ADECUAR EL MARCO NORMATIVO ACORDE CON LOS CAMBIOS ACTUALES QUE DEMANDA LA SOCIEDAD OAXAQUEÑA CON LA FINALIDAD DE CREAR BASES LEGALES, INSTITUCIONALES Y ADMINISTRATIVAS.
LÍNEAS DE ACCIÓN: 01-PROPONER INICIATIVAS DE LEYES Y DEMÁS INSTRUMENTOS JURÍDICOS QUE MODERNICEN EL MARCO NORMATIVO VIGENTE DE LA INSTITUCIÓN.
UE: 001-DEFENSORÍA PÚBLICA DEL ESTADO DE OAXACA

MATRIZ DE INDICADORES PARA RESULTADOS:

COMPONENTE: 727-DEFENSA PENAL Y JUSTICIA PARA ADOLESCENTES OTORGADA
ACTIVIDAD: 1464-PROMOVER FIANZA Y GARANTIA ECONOMICA

ESTRUCTURA PROGRAMATICA PRESUPUESTAL			
PROGRAMA	SUBPROGRAMA	PROYECTO	OBRA/ACTIVIDAD
167-DEFENSORÍA JURÍDICA Y JUSTICIA LABORAL	02-OTORGAMIENTO DE DEFENSA PENAL Y JUSTICIA PARA ADOLESCENTES	000--	001-PROMOVER FIANZAS Y GARANTÍAS ECONÓMICAS

PRESUPUESTO ANUAL							
Aprobado	Ampliación	Reducción	Modificado	EJERCIDO T1	EJERCIDO T2	EJERCIDO T3	EJERCIDO T4
				28,539.93	19,167.18	0.00	0.00
175,565.50	7,500.00	3,904.29	179,161.21	TOTAL EJERCIDO AL TRIMESTRE VIGENTE			47,707.11

PRESUPUESTO TRIMESTRAL DE LA ACTIVIDAD							
Aprobado	Modificado	Comprometido	Devengado	Ejercido	% de Ejercido Vs. Modificado		
36,854.30	22,567.17	19,167.18	19,167.18	19,167.18	84.93		

DATOS DEL INDICADOR			
Nombre :	PORCENTAJE DE FIANZAS Y GARANTIAS ECONOMICAS PROMOVIDAS		Número de indicador : 1596
Definición :	PENDIENTE		
Método de Cálculo :	PENDIENTE		

Tipo	Dimensión	Frecuencia de Medición	Forma de cálculo del indicador	Tipo de Valor	Sentido Esperado
GESTIÓN	EFICIENCIA	TRIMESTRAL	PORCENTAJE	FLUJO	ASCENDENTE

MEDIOS DE VERIFICACIÓN / FUENTE INFORMACIÓN		SUPUESTO
INFORME DE ACTIVIDADES DE DEFENSORES PUBLICOS BAJO RESGUARDO DEL ÁREA DE CAPACITACION PERTENECIENTE A LA UNIDAD ADMINISTRATIVA DE LA DEFENSORÍA PÚBLICA DEL ESTADO DE OAXACA		LOS ADOLESCENTES CUMPLEN CON LOS REQUISITOS NECESARIOS PARA SER BENEFICIADOS

DATOS DE LA META			
Definición de la variable Meta:	1 - FIANZAS Y GARANTIAS ECONOMICAS PROMOVIDAS		
Unidad de medida:	25 - NÚMERO		

LÍNEA BASE DEL INDICADOR				VALOR PROGRAMADO ANUAL			
AÑO	2016	VALOR	32.00	AÑO	2019	VALOR	55.00

AVANCE TRIMESTRAL							
METAS	1er.TRIMESTRE	2o.TRIMESTRE	3er.TRIMESTRE	4o.TRIMESTRE	CUMPLIMIENTO DE METAS		
PROGRAMADA	13.00	14.00	14.00	14.00	T1+T2+T3+T4	55.00	
PROGRAMACIÓN ACTUALIZADA	13.00	14.00			T1+T2+T3+T4	55.00	
ALCANZADA	13.00	14.00	0.00	0.00	T1+T2+T3+T4	27.00	
PORCENTAJE ALCANZADO TRIMESTRAL	100.00	100.00	0.00	0.00	PORCENTAJE ALCANZADO ANUAL	49.09	

PORCENTAJE DE CUMPLIMIENTO ALCANZADO EN EL TRIMESTRE: 25.45 %

JEFE ADMINISTRATIVO
 MTRA. MARICRUZ VELAZQUEZ SANCHEZ
 JEFA DE LA UNIDAD ADMINISTRATIVA

TITULAR DE LA DEPENDENCIA/ENTIDAD
 MTRO. JESÚS GERARDO HERRERA PÉREZ
 DIRECTOR GENERAL DE LA DEFENSORÍA PÚBLICA DEL ESTADO DE OAXACA

**REPORTE DE AVANCE DE GESTIÓN
UR 554 - DEFENSORÍA PÚBLICA DEL ESTADO DE OAXACA
SEGUNDO TRIMESTRE 2019**

ALINEACIÓN PED:

ESTRATEGIA: 04-ADECUAR EL MARCO NORMATIVO ACORDE CON LOS CAMBIOS ACTUALES QUE DEMANDA LA SOCIEDAD OAXAQUEÑA CON LA FINALIDAD DE CREAR BASES LEGALES, INSTITUCIONALES Y ADMINISTRATIVAS.
LÍNEAS DE ACCIÓN: 01-PROPONER INICIATIVAS DE LEYES Y DEMÁS INSTRUMENTOS JURÍDICOS QUE MODERNICEN EL MARCO NORMATIVO VIGENTE DE LA INSTITUCIÓN.
UE: 001-DEFENSORÍA PÚBLICA DEL ESTADO DE OAXACA

MATRIZ DE INDICADORES PARA RESULTADOS:

COMPONENTE: 727-DEFENSA PENAL Y JUSTICIA PARA ADOLESCENTES OTORGADA
ACTIVIDAD: 1465-REALIZAR VISITA DE INSPECCION A LA DIRECCION DE EJECUCION DE MEDIDAS PARA ADOLESCENTES

ESTRUCTURA PROGRAMATICA PRESUPUESTAL			
PROGRAMA	SUBPROGRAMA	PROYECTO	OBRA/ACTIVIDAD
167-DEFENSORÍA JURÍDICA Y JUSTICIA LABORAL	02-OTORGAMIENTO DE DEFENSA PENAL Y JUSTICIA PARA ADOLESCENTES	000--	002-REALIZAR VISITAS DE INSPECCION A LA DIRECCION DE EJECUCION DE MEDIDAS PARA ADOLESCENTES

PRESUPUESTO ANUAL							
Aprobado	Ampliación	Reducción	Modificado	EJERCIDO T1	EJERCIDO T2	EJERCIDO T3	EJERCIDO T4
473,995.36	0.00	0.00	473,995.36	97,441.99	72,366.51	0.00	0.00
TOTAL EJERCIDO AL TRIMESTRE VIGENTE							169,808.50

PRESUPUESTO TRIMESTRAL DE LA ACTIVIDAD							
Aprobado	Modificado	Comprometido	Devengado	Ejercido	% de Ejercido Vs. Modificado		
118,998.84	84,456.94	72,366.51	72,366.51	72,366.51	85.68		

DATOS DEL INDICADOR							
Nombre : PORCENTAJE DE VISITAS REALIZADAS				Número de indicador : 2285			
Definición : DEL TOTAL DE VISITAS SOLICITADAS POR INVERSIONISTAS ESTE INDICADOR MOSTRARÁ QUE PORCENTAJE HA SIDO REALIZADA							
Método de Cálculo : (NÚMERO DE VISITAS REALIZADAS/ NÚMERO TOTAL DE VISITAS SOLICITADAS)*100							

Tipo	Dimensión	Frecuencia de Medición	Forma de cálculo del indicador	Tipo de Valor	Sentido Esperado
GESTIÓN	EFICACIA	TRIMESTRAL	PORCENTAJE	FLUJO	ASCENDENTE

MEDIOS DE VERIFICACIÓN / FUENTE INFORMACIÓN				SUPUESTO			
INFORME DE ACTIVIDADES DE DEFENSORES PUBLICOS BAJO RESGUARDO DEL ÁREA DE CAPACITACION PERTENECIENTE A LA UNIDAD ADMINISTRATIVA DE LA DEFENSORÍA PÚBLICA DEL ESTADO DE OAXACA				LOS ADOLESCENTES TIENEN LA DISPOSICIÓN PARA RECIBIR VISITAS DURANTE SU PROCESO			

DATOS DE LA META							
Definición de la variable Meta:		1 - NÚMERO DE VISITAS REALIZADAS					
Unidad de medida:		25 - NÚMERO					

LÍNEA BASE DEL INDICADOR				VALOR PROGRAMADO ANUAL			
AÑO	2016	VALOR	10.00	AÑO	2019	VALOR	45.00

AVANCE TRIMESTRAL							
METAS	1er.TRIMESTRE	2o.TRIMESTRE	3er.TRIMESTRE	4o.TRIMESTRE	CUMPLIMIENTO DE METAS		
PROGRAMADA	10.00	12.00	11.00	12.00	T1+T2+T3+T4	45.00	
PROGRAMACIÓN ACTUALIZADA	10.00	12.00			T1+T2+T3+T4	45.00	
ALCANZADA	10.00	12.00	0.00	0.00	T1+T2+T3+T4	22.00	
PORCENTAJE ALCANZADO TRIMESTRAL	100.00	100.00	0.00	0.00	PORCENTAJE ALCANZADO ANUAL	48.89	

PORCENTAJE DE CUMPLIMIENTO ALCANZADO EN EL TRIMESTRE: 26.67 %

**REPORTE DE AVANCE DE GESTIÓN
UR 554 - DEFENSORÍA PÚBLICA DEL ESTADO DE OAXACA
SEGUNDO TRIMESTRE 2019**

ALINEACIÓN PED:

ESTRATEGIA: 01-MODERNIZAR, REESTRUCTURAR Y FORTALECER LAS ÁREAS OPERATIVAS DE LA FGEO, A TRAVÉS DE LA INVERSIÓN EN INFRAESTRUCTURA, EQUIPAMIENTO, TECNOLOGÍA DE VANGUARDIA Y PROFESIONALIZACIÓN DEL SERVICIO, PARA HACER EFICAZ SU ACTUACIÓN.
LÍNEAS DE ACCIÓN: 01-ESTABLECER MECANISMOS QUE PERMITAN LA EJECUCIÓN EFICIENTE DE LOS MANDAMIENTOS JUDICIALES Y MINISTERIALES.
UE: 001-DEFENSORÍA PÚBLICA DEL ESTADO DE OAXACA

MATRIZ DE INDICADORES PARA RESULTADOS:

COMPONENTE: 728-DEFENSORES PÚBLICOS PROFESIONALIZADOS
ACTIVIDAD: 1466-CAPACITAR AL DEFENSOR PUBLICO DEL ESTADO

ESTRUCTURA PROGRAMATICA PRESUPUESTAL							
PROGRAMA		SUBPROGRAMA		PROYECTO		OBRA/ACTIVIDAD	
167-DEFENSORÍA JURÍDICA Y JUSTICIA LABORAL		03-PROFESIONALIZACIÓN DE LOS DEFENSORES PÚBLICOS		000--		001-CAPACITAR A LOS DEFENSORES PÚBLICOS DEL ESTADO	
PRESUPUESTO ANUAL							
Aprobado	Ampliación	Reducción	Modificado	EJERCIDO T1	EJERCIDO T2	EJERCIDO T3	EJERCIDO T4
				9,978.42	50,851.00	0.00	0.00
213,700.00	1,401.14	21,401.15	193,699.99	TOTAL EJERCIDO AL TRIMESTRE VIGENTE			60,829.42
PRESUPUESTO TRIMESTRAL DE LA ACTIVIDAD							
Aprobado		Modificado		Comprometido		Devengado	
53,875.00		58,078.00		50,851.00		50,851.00	
Ejercido		% de Ejercido Vs. Modificado					
50,851.00		87.56					
DATOS DEL INDICADOR							
Nombre : PORCENTAJE DE CAPACITACIONES REALIZADAS				Número de indicador : 2207			
Definición : MIDE EL PORCENTAJE DE CAPACITACIONES REALIZADAS CON RESPECTO DEL TOTAL DE CAPACITACIONES SOLICITADAS							
Método de Cálculo : (NÚMERO DE CAPACITACIONES REALIZADAS/ NÚMERO DE CAPACITACIONES SOLICITADAS)*100							
Tipo	Dimensión	Frecuencia de Medición		Forma de cálculo del indicador		Tipo de Valor	Sentido Esperado
GESTIÓN	EFICACIA	TRIMESTRAL		PORCENTAJE		FLUJO	ASCENDENTE
MEDIOS DE VERIFICACIÓN / FUENTE INFORMACIÓN				SUPUESTO			
INFORME DE ACTIVIDADES DE DEFENSORES PUBLICOS BAJO RESGUARDO DEL ÁREA DE CAPACITACION PERTENECIENTE A LA UNIDAD ADMINISTRATIVA DE LA DEFENSORÍA PÚBLICA DEL ESTADO DE OAXACA				SE CUENTAN CON LA PARTICIPACIÓN Y DISPOSICIÓN PARA CONOCER EL NUEVO SISTEMA DE JUSTICIA			
DATOS DE LA META							
Definición de la variable Meta:		1 - NUMERO DE CAPACITACIONES REALIZADAS					
Unidad de medida:		25 - NÚMERO					
LÍNEA BASE DEL INDICADOR				VALOR PROGRAMADO ANUAL			
AÑO	2016	VALOR	0.00	AÑO	2019	VALOR	50.00
AVANCE TRIMESTRAL							
METAS	1er.TRIMESTRE	2o.TRIMESTRE	3er.TRIMESTRE	4o.TRIMESTRE	CUMPLIMIENTO DE METAS		
PROGRAMADA	11.00	12.00	15.00	12.00	T1+T2+T3+T4		50.00
PROGRAMACIÓN ACTUALIZADA	11.00	12.00			T1+T2+T3+T4		50.00
ALCANZADA	11.00	12.00	0.00	0.00	T1+T2+T3+T4		23.00
PORCENTAJE ALCANZADO TRIMESTRAL	100.00	100.00	0.00	0.00	PORCENTAJE ALCANZADO ANUAL		46.00

PORCENTAJE DE CUMPLIMIENTO ALCANZADO EN EL TRIMESTRE: 24.00 %

**REPORTE DE AVANCE DE GESTIÓN
UR 554 - DEFENSORÍA PÚBLICA DEL ESTADO DE OAXACA
SEGUNDO TRIMESTRE 2019**

ALINEACIÓN PED:

ESTRATEGIA: 04-ADECUAR EL MARCO NORMATIVO ACORDE CON LOS CAMBIOS ACTUALES QUE DEMANDA LA SOCIEDAD OAXAQUEÑA CON LA FINALIDAD DE CREAR BASES LEGALES, INSTITUCIONALES Y ADMINISTRATIVAS.
LÍNEAS DE ACCIÓN: 01-PROPONER INICIATIVAS DE LEYES Y DEMÁS INSTRUMENTOS JURÍDICOS QUE MODERNICEN EL MARCO NORMATIVO VIGENTE DE LA INSTITUCIÓN.
UE: 001-DEFENSORÍA PÚBLICA DEL ESTADO DE OAXACA

MATRIZ DE INDICADORES PARA RESULTADOS:

COMPONENTE: 728-DEFENSORES PÚBLICOS PROFESIONALIZADOS
ACTIVIDAD: 1467-ASESORAR A LA AUTORIDAD MUNICIPAL EN EL NUEVO SISTEMA DE JUSTICIA PENAL

ESTRUCTURA PROGRAMATICA PRESUPUESTAL							
PROGRAMA		SUBPROGRAMA		PROYECTO		OBRA/ACTIVIDAD	
167-DEFENSORÍA JURÍDICA Y JUSTICIA LABORAL		03-PROFESIONALIZACIÓN DE LOS DEFENSORES PÚBLICOS		000--		002-ASESORAR A LAS AUTORIDADES MUNICIPALES EN EL NUEVO SISTEMA DE JUSTICIA PENAL	
PRESUPUESTO ANUAL							
Aprobado	Ampliación	Reducción	Modificado	EJERCIDO T1	EJERCIDO T2	EJERCIDO T3	EJERCIDO T4
				1,009.97	926.60	0.00	0.00
429,000.64	4,500.64	4,540.67	428,960.61	TOTAL EJERCIDO AL TRIMESTRE VIGENTE			1,936.57
PRESUPUESTO TRIMESTRAL DE LA ACTIVIDAD							
Aprobado		Modificado		Comprometido		Devengado	
1,050.00		926.60		926.60		926.60	
DATOS DEL INDICADOR							
Nombre : PORCENTAJE DE ASESORIAS SOBRE EL NUEVO SISTEMA DE JUSTICIA REALIZADAS				Número de indicador : 1598			
Definición : MIDE EL NÚMERO DE ASESORIAS SOBRE EL NUEVO SISTEMA DE JUSTICIA REALIZADAS RESPECTO A LAS ASESORIAS SOBRE EL NUEVO SISTEMA DE JUSTICIA PROGRAMADAS							
Método de Cálculo : (NÚMERO DE ASESORIAS SOBRE EL NUEVO SISTEMA DE JUSTICIA REALIZADAS / NÚMERO DE ASESORIAS SOBRE EL NUEVO SISTEMA DE JUSTICIA PROGRAMADAS) * 100							
Tipo	Dimensión	Frecuencia de Medición		Forma de cálculo del indicador		Tipo de Valor	Sentido Esperado
GESTIÓN	EFICIENCIA	TRIMESTRAL		PORCENTAJE		FLUJO	ASCENDENTE
MEDIOS DE VERIFICACIÓN / FUENTE INFORMACIÓN				SUPUESTO			
INFORME DE ACTIVIDADES DE DEFENSORES PUBLICOS BAJO RESGUARDO DEL ÁREA DE CAPACITACION PERTENECIENTE A LA UNIDAD ADMINISTRATIVA DE LA DEFENSORÍA PÚBLICA DEL ESTADO DE OAXACA				SE CUENTA CON LA PARTICIPACIÓN Y DISPOSICIÓN PARA CAPACITARSE			
DATOS DE LA META							
Definición de la variable Meta:		1 - NÚMERO DE ASESORIAS SOBRE EL NUEVO SISTEMA DE JUSTICIA REALIZADAS					
Unidad de medida:		25 - NÚMERO					
LÍNEA BASE DEL INDICADOR				VALOR PROGRAMADO ANUAL			
AÑO	2016	VALOR	0.00	AÑO	2019	VALOR	13.00
AVANCE TRIMESTRAL							
METAS	1er.TRIMESTRE	2o.TRIMESTRE	3er.TRIMESTRE	4o.TRIMESTRE	CUMPLIMIENTO DE METAS		
PROGRAMADA	3.00	4.00	3.00	3.00	T1+T2+T3+T4 13.00		
PROGRAMACIÓN ACTUALIZADA	3.00	4.00			T1+T2+T3+T4 13.00		
ALCANZADA	3.00	4.00	0.00	0.00	T1+T2+T3+T4 7.00		
PORCENTAJE ALCANZADO TRIMESTRAL	100.00	100.00	0.00	0.00	PORCENTAJE ALCANZADO ANUAL 53.85		

PORCENTAJE DE CUMPLIMIENTO ALCANZADO EN EL TRIMESTRE: 30.77 %



Gobierno del Estado
de Oaxaca



DEFENSORÍA
Defensoría Pública del
Estado de Oaxaca

PROGRAMAS Y PROYECTOS DE INVERSIÓN

NO APLICA



RELACION DE BIENES INMUEBLES QUE COMPONEN EL PATRIMONIO DEL 01 DE ENERO AL 30 DE JUNIO DE 2019 (Pesos)

CUENTA	DESCRIPCIÓN DEL BIEN	Saldo Final
12310	TERRENOS	
12330	EDIFICIOS NO RESIDENCIALES	
12351	EDIFICACIÓN HABITACIONAL EN PROCESO	
12352	EDIFICACIÓN NO HABITACIONAL EN PROCESO	
12353	CONSTRUCCIÓN DE OBRAS PARA EL ABASTECIMIENTO DE AGUA, PETRÓLEO, GAS, ELECTRICIDAD Y TELECOMUNICACION	
12354	DIVISIÓN DE TERRENOS Y CONSTRUCCIÓN DE OBRAS DE URBANIZACIÓN EN PROCESO	
12355	CONSTRUCCIÓN DE VÍAS DE COMUNICACIÓN EN PROCESO	
12356	OTRAS CONSTRUCCIONES DE INGENIERÍA CIVIL U OBRA PESADA EN PROCESO	
12357	INSTALACIONES Y EQUIPAMIENTO EN CONSTRUCCIONES EN PROCESO	
12359	TRABAJOS DE ACABADOS EN EDIFICACIONES Y OTROS TRABAJOS ESPECIALIZADOS EN PROCESO	
12361	EDIFICACIÓN HABITACIONAL EN PROCESO	
12362	EDIFICACIÓN NO HABITACIONAL EN PROCESO	
12363	CONSTRUCCIÓN DE OBRAS PARA EL ABASTECIMIENTO DE AGUA, PETRÓLEO, GAS, ELECTRICIDAD Y TELECOMUNICACION	
12364	DIVISIÓN DE TERRENOS Y CONSTRUCCIÓN DE OBRAS DE URBANIZACIÓN	
12365	CONSTRUCCIÓN DE VÍAS DE COMUNICACIÓN EN PROCESO	
12366	OTRAS CONSTRUCCIONES DE INGENIERÍA CIVIL U OBRA PESADA EN PROCESO	
12367	INSTALACIONES Y EQUIPAMIENTO EN CONSTRUCCIONES EN PROCESO	
12369	TRABAJOS DE ACABADOS EN EDIFICACIONES Y OTROS TRABAJOS ESPECIALIZADOS EN PROCESO	
12390	OTROS BIENES INMUEBLES	
	SUMA TOTAL:	0

NO APLICA



RELACION DE BIENES MUEBLES QUE COMPONEN EL PATRIMONIO
DEL 01 DE ENERO AL 30 DE JUNIO DE 2019
(Pesos)

CUENTA	DESCRIPCIÓN DEL BIEN	Saldo Final
12411	MUEBLES DE OFICINA Y ESTANTERÍA	1,721,245.64
12412	MUEBLES, EXCEPTO DE OFICINA Y ESTANTERÍA	
12413	EQUIPO DE CÓMPUTO Y DE TECNOLOGÍAS DE LA INFORMACIÓN	6,420,604.11
12419	OTROS MOBILIARIOS Y EQUIPOS DE ADMINISTRACIÓN	10,556.01
12421	EQUIPOS Y APARATOS AUDIOVISUALES	224,280.37
12422	APARATOS DEPORTIVOS	
12423	CÁMARAS FOTOGRÁFICAS Y DE VIDEO	593,298.24
12429	OTRO MOBILIARIO Y EQUIPO EDUCACIONAL Y RECREATIVO	
12431	EQUIPO MÉDICO Y DE LABORATORIO	
12432	INSTRUMENTAL MÉDICO Y DE LABORATORIO	
12441	AUTOMÓVILES Y CAMIONES	672,300.00
12443	EQUIPO AEROESPACIAL	
12445	EMBARCACIONES	
12449	OTROS EQUIPOS DE TRANSPORTE	
12450	EQUIPO DE DEFENSA Y SEGURIDAD	
12461	MAQUINARIA Y EQUIPO AGROPECUARIO	
12462	MAQUINARIA Y EQUIPO INDUSTRIAL	
12463	MAQUINARIA Y EQUIPO DE CONSTRUCCIÓN	
12464	SISTEMAS DE AIRE ACONDICIONADO, CALEFACCIÓN Y DE REFRIGERACIÓN INDUSTRIAL Y COMERCIAL	125,976.00
12465	EQUIPO DE COMUNICACIÓN Y TELECOMUNICACIÓN	5,104.00
12466	EQUIPOS DE GENERACIÓN ELÉCTRICA, APARATOS Y ACCESORIOS ELÉCTRICOS	
12467	HERRAMIENTAS Y MÁQUINAS-HERRAMIENTA	
12469	OTROS EQUIPOS	
12471	BIENES ARTÍSTICOS, CULTURALES Y CIENTÍFICOS	
12483	AVES	
12484	OVINOS Y CAPRINOS	
12486	EQUINOS	
12487	ESPECIES MENORES Y DE ZOOLOGICO	
12488	ÁRBOLES Y PLANTAS	
12489	OTROS ACTIVOS BIOLÓGICOS	
	SUMA TOTAL:	9,773,364.37



RELACION DE CUENTAS BANCARIAS PRODUCTIVAS ESPECIFICAS DEL 01 DE ENERO AL 30 DE JUNIO DE 2019

FONDO, PROGRAMA O CONVENIO	DATOS DE LA CUENTA BANCARIA	
	INSTITUCION BANCARIA	NUMERO DE CUENTA

NO APLICA



GOBIERNO DEL ESTADO
DE OAXACA



RELACION DE ESQUEMAS BURSATILES Y COBERTURAS FINANCIERAS

NO APLICA

DEFENSORÍA PÚBLICA DEL ESTADO DE OAXACA
Estado de Situación Financiera Detallado - LDF
Al 30 de junio de 2019 y al 31 de diciembre de 2018
(PESOS)

Concepto	30 de junio de 2019	31 de diciembre de 2018	Concepto	30 de junio de 2019	31 de diciembre de 2018
ACTIVO			PASIVO		
Activo Circulante			Pasivo Circulante		
Efectivo y Equivalentes	14,400.00	14,486.84	Cuentas por Pagar a Corto Plazo	5,346,994.00	5,127,415.00
Efectivo	-	-	Servicios Personales por Pagar a Corto Plazo	452,928.00	297,156.00
Bancos/Tesorería	-	-	Proveedores por Pagar a Corto Plazo	-	-
Bancos/Dependencias y Otros	14,400.00	14,486.84	Contratistas por Obras Públicas por Pagar a Corto Plazo	-	-
Inversiones Temporales (Hasta 3 meses)	-	-	Participaciones y Aportaciones por Pagar a Corto Plazo	-	-
Fondos con Afectación Específica	-	-	Transferencias Otorgadas por Pagar a Corto Plazo	3,197,331.00	3,100,872.93
Depósitos de Fondos de Terceros en Garantía y/o Administración	-	-	Intereses, Comisiones y Otros Gastos de la Deuda Pública por Pagar a Corto Plazo	-	-
Otros Efectivos y Equivalentes	-	-	Retenciones y Contribuciones por Pagar a Corto Plazo	1,671,249.00	1,703,859.12
Derechos a Recibir Efectivo o Equivalentes	5,271,771.00	5,074,822.54	Devoluciones de la Ley de Ingresos por Pagar a Corto Plazo	-	-
Inversiones Financieras de Corto Plazo	-	-	Otras Cuentas por Pagar a Corto Plazo	25,486.00	25,526.95
Cuentas por Cobrar a Corto Plazo	-	-	Documentos por Pagar a Corto Plazo	-	-
Deudores Diversos por Cobrar a Corto Plazo	5,266,584.00	5,089,309.38	Documentos Comerciales por Pagar a Corto Plazo	-	-
Ingresos por Recuperar a Corto Plazo	-	-	Documentos con Contratistas por Obras Públicas por Pagar a Corto Plazo	-	-
Deudores por Anticipos de la Tesorería a Corto Plazo	5,188.00	-	Otros Documentos por Pagar a Corto Plazo	-	-
Préstamos Otorgados a Corto Plazo	-	-	Porción a Corto Plazo de la Deuda Pública a Largo Plazo	-	-
Otros Derechos a Recibir Efectivo o Equivalentes a Corto Plazo	-	-	Porción a Corto Plazo de la Deuda Pública	-	-
Derechos a Recibir Bienes o Servicios	-	-	Porción a Corto Plazo de Arrendamiento Financiero	-	-
Anticipo a Proveedores por Adquisición de Bienes y Prestación de Servicios a Corto Plazo	-	-	Títulos y Valores a Corto Plazo	-	-
Anticipo a Proveedores por Adquisición de Bienes Inmuebles y Muebles a Corto Plazo	-	-	Pasivos Diferidos a Corto Plazo	-	-
Anticipo a Proveedores por Adquisición de Bienes Intangibles a Corto Plazo	-	-	Ingresos Cobrados por Adelantado a Corto Plazo	-	-
Anticipo a Contratistas por Obras Públicas a Corto Plazo	-	-	Intereses Cobrados por Adelantado a Corto Plazo	-	-
Otros Derechos a Recibir Bienes o Servicios a Corto Plazo	-	-	Otros Pasivos Diferidos a Corto Plazo	-	-
Inventarios	-	-	Fondos y Bienes de Terceros en Garantía y/o Administración a Corto Plazo	-	-
Inventario de Mercancías para Venta	-	-	Fondos en Garantía a Corto Plazo	-	-
Inventario de Mercancías Terminadas	-	-	Fondos en Administración a Corto Plazo	-	-
Inventario de Mercancías en Proceso de Elaboración	-	-	Fondos Contingentes a Corto Plazo	-	-
Inventario de Materias Primas, Materiales y Suministros para Producción	-	-	Fondos de Fideicomisos, Mandatos y Contratos Análogos a Corto Plazo	-	-
Bienes en Tránsito	-	-	Otros Fondos de Terceros en Garantía y/o Administración a Corto Plazo	-	-
Almacenes	-	-	Valores y Bienes en Garantía a Corto Plazo	-	-
Estimación por Pérdida o Deterioro de Activos Circulantes	-	-	Provisiones a Corto Plazo	-	-
Estimaciones para Cuentas Incobrables por Derechos a Recibir Efectivo o Equivalentes	-	-	Provisión para Demandas y Juicios a Corto Plazo	-	-
Estimación por Deterioro de Inventarios	-	-	Provisión para Contingencias a Corto Plazo	-	-
Otros Activos Circulantes	-	-	Otras Provisiones a Corto Plazo	-	-
Valores en Garantía	-	-	Otros Pasivos a Corto Plazo	-	-
Bienes en Garantía (excluye depósitos de fondos)	-	-	Ingresos por Clasificar	-	-
Bienes Derivados de Embargos, Decomisos, Aseguramientos y Dación en Pago	-	-	Recaudación por Participar	-	-
Adquisición con Fondos de Terceros	-	-	Otros Pasivos Circulantes	-	-
Total de Activos Circulantes	5,286,171.00	5,089,309.38	Total de Pasivos Circulantes	5,346,994.00	5,127,415.00
Activo No Circulante			Pasivo No Circulante		
Inversiones Financieras a Largo Plazo	-	-	Cuentas por Pagar a Largo Plazo	-	-
Derechos a Recibir Efectivo o Equivalentes a Largo Plazo	-	-	Documentos por Pagar a Largo Plazo	-	-
Bienes Inmuebles, Infraestructura y Construcciones en Proceso	-	-	Deuda Pública a Largo Plazo	-	-
Bienes Muebles	9,773,364.00	9,773,364.37	Pasivos Diferidos a Largo Plazo	-	-
Activos Intangibles	159,043.00	159,042.96	Fondos y Bienes de Terceros en Garantía y/o Administración a Largo Plazo	-	-
Depreciación, Deterioro y Amortización Acumulada de Bienes	-	-	Provisiones a Largo Plazo	-	-
Activos Diferidos	-	-	Total de Pasivos No Circulantes	-	-
Estimación por Pérdida o Deterioro de Activos no Circulantes	-	-	Total del Pasivo	5,346,994.00	5,127,415.00
Otros Activos no Circulantes	-	-	HACIENDA PÚBLICA/PATRIMONIO		
Total de Activos No Circulantes	9,932,407.00	9,932,407.33	Hacienda Pública/Patrimonio Contribuido	9,932,407.00	9,932,407.33
Total del Activo	15,218,578.00	15,021,716.71	Aportaciones	-	-
			Donaciones de Capital	-	-
			Actualización de la Hacienda Pública/Patrimonio	9,932,407.00	9,932,407.33
			Hacienda Pública/Patrimonio Generado	60,823.00	38,105.62
			Resultados del Ejercicio (Ahorro/ Desahorro)	22,717.00	38,105.62
			Resultados de Ejercicios Anteriores	38,106.00	-
			Revalúos	-	-
			Reservas	-	-
			Rectificaciones de Resultados de Ejercicios Anteriores	-	-
			Exceso o Insuficiencia en la Actualización de la Hacienda Pública/Patrimonio	-	-
			Resultado por Posición Monetaria	-	-
			Resultado por Tenencia de Activos no Monetarios	-	-
			Total Hacienda Pública/Patrimonio	9,871,584.00	9,894,301.71
			Total del Pasivo y Hacienda Pública/Patrimonio	15,218,578.00	15,021,716.71

DEFENSORIA PUBLICA DEL ESTADO DE OAXACA Balance Presupuestario - LDF Del 1 de enero al 30 de junio de 2019 (PESOS)			
Concepto	Estimado/ Aprobado	Devengado	Recaudado/ Pagado
A. Ingresos Totales (A = A1+A2+A3)	59,279,130.60	36,065,607.25	31,002,082.85
A1. Ingresos de Libre Disposición	59,279,130.60	36,065,607.25	31,002,082.85
A2. Transferencias Federales Etiquetadas			
A3. Financiamiento Neto			
B. Egresos Presupuestarios¹ (B = B1+B2)			
B1. Gasto No Etiquetado (sin incluir Amortización de la Deuda Pública)			
B2. Gasto Etiquetado (sin incluir Amortización de la Deuda Pública)			
C. Remanentes del Ejercicio Anterior (C = C1 + C2)			
C1. Remanentes de Ingresos de Libre Disposición aplicados en el periodo			
C2. Remanentes de Transferencias Federales Etiquetadas aplicados en el periodo			
I. Balance Presupuestario (I = A - B + C)	59,279,130.60	36,065,607.25	31,002,082.85
II. Balance Presupuestario sin Financiamiento Neto (II = I - A3)	59,279,130.60	36,065,607.25	31,002,082.85
III. Balance Presupuestario sin Financiamiento Neto y sin Remanentes del Ejercicio Anterior (III= II - C)	59,279,130.60	36,065,607.25	31,002,082.85

Concepto	Aprobado	Devengado	Pagado
E. Intereses, Comisiones y Gastos de la Deuda (E = E1+E2)			
E1. Intereses, Comisiones y Gastos de la Deuda con Gasto No Etiquetado			
E2. Intereses, Comisiones y Gastos de la Deuda con Gasto Etiquetado			
IV. Balance Primario (IV = III + E)			

Concepto	Estimado/ Aprobado	Devengado	Recaudado/ Pagado
F. Financiamiento (F = F1 + F2)			
F1. Financiamiento con Fuente de Pago de Ingresos de Libre Disposición			
F2. Financiamiento con Fuente de Pago de Transferencias Federales Etiquetadas			
G. Amortización de la Deuda (G = G1 + G2)			
G1. Amortización de la Deuda Pública con Gasto No Etiquetado			
G2. Amortización de la Deuda Pública con Gasto Etiquetado			
A3. Financiamiento Neto (A3 = F - G)			

Concepto	Estimado/ Aprobado	Devengado	Recaudado/ Pagado
A1. Ingresos de Libre Disposición			
A3.1 Financiamiento Neto con Fuente de Pago de Ingresos de Libre Disposición (A3.1 = F1 - G1)			
F1. Financiamiento con Fuente de Pago de Ingresos de Libre Disposición			
G1. Amortización de la Deuda Pública con Gasto No Etiquetado			
B1. Gasto No Etiquetado (sin incluir Amortización de la Deuda Pública)			
C1. Remanentes de Ingresos de Libre Disposición aplicados en el periodo			
V. Balance Presupuestario de Recursos Disponibles (V = A1 + A3.1 - B1 + C1)			
VI. Balance Presupuestario de Recursos Disponibles sin Financiamiento Neto (VI = V - A3.1)			

Concept	Estimado/ Aprobado	Devengado	Recaudado/ Pagado
A2. Transferencias Federales Etiquetadas			
A3.2 Financiamiento Neto con Fuente de Pago de Transferencias Federales Etiquetadas (A3.2 = F2 - G2)			
F2. Financiamiento con Fuente de Pago de Transferencias Federales Etiquetadas			
G2. Amortización de la Deuda Pública con Gasto Etiquetado			
B2. Gasto Etiquetado (sin incluir Amortización de la Deuda Pública)			
C2. Remanentes de Transferencias Federales Etiquetadas aplicados en el periodo			
VII. Balance Presupuestario de Recursos Etiquetados (VII = A2 + A3.2 - B2 + C2)			
VIII. Balance Presupuestario de Recursos Etiquetados sin Financiamiento Neto (VIII = VII - A3.2)			

DEFENSORÍA PÚBLICA DEL ESTADO DE OAXACA						
Estado Analítico de Ingreso Detallado - LDF						
Del 1 de enero al 30 de junio de 2019						
(PESOS)						
Concepto	Ingreso					Diferencia
	Estimado	Ampliaciones/ (Reducciones)	Modificado	Devengado	Recaudado	
Ingresos de Libre Disposición	59,279,130.60	5,883,990.88	65,163,121.48	36,065,607.25	31,002,082.85	29,097,514.23
A. Impuestos						
B. Cuentas y Aportaciones de Seguridad Social						
C. Contribuciones de Mejoras						
D. Derechos						
E. Productos						
F. Aprovechamientos						
G. Ingresos por Ventas de Bienes y Servicios						
H. Participaciones (h1+h2+h3+h4+h5+h6+h7+h8+h9+h10+h11)						
h1) Fondo General de Participaciones						
h2) Fondo de Fomento Municipal						
h3) Fondo de Fiscalización y Recaudación						
h4) Fondo de Compensación						
h5) Fondo de Extracción de Hidrocarburos						
h6) Impuesto Especial Sobre Producción y Servicios						
h7) 0.136% de la Recaudación Federal Participable						
h8) 3.17% Sobre Extracción de Petróleo						
h9) Gasolinas y Diésel						
h10) Fondo del Impuesto Sobre la Renta						
h11) Fondo de Estabilización de los Ingresos de las Entidades Federativas						
I. Incentivos Derivados de la Colaboración Fiscal (I=I1+I2+I3+I4+I5)						
I1) Tenencia o Uso de Vehículos						
I2) Fondo de Compensación ISAN						
I3) Impuesto Sobre Automóviles Nuevos						
I4) Fondo de Compensación de Repecos-Intermedios						
I5) Otros Incentivos Económicos						
J. Transferencias	59,279,130.60	5,883,990.88	65,163,121.48	36,065,607.25	31,002,082.85	29,097,514.23
K. Convenios						
k1) Otros Convenios y Subsidios						
L. Otros Ingresos de Libre Disposición (L=L1+L2)						
L1) Participaciones en Ingresos Locales						
L2) Otros Ingresos de Libre Disposición						
I. Total de Ingresos de Libre Disposición (I=A+B+C+D+E+F+G+H+I+J+K+L)						
Ingresos Excedentes de Ingresos de Libre Disposición						
Transferencias Federales Etiquetadas						
A. Aportaciones (A=a1+a2+a3+a4+a5+a6+a7+a8)						
a1) Fondo de Aportaciones para la Nómina Educativa y Gasto Operativo						
a2) Fondo de Aportaciones para los Servicios de Salud						
a3) Fondo de Aportaciones para la Infraestructura Social						
a4) Fondo de Aportaciones para el Fortalecimiento de los Municipios y de las Demarcaciones Territoriales del Distrito Federal						
a5) Fondo de Aportaciones Múltiples						
a6) Fondo de Aportaciones para la Educación Tecnológica y de Adultos						
a7) Fondo de Aportaciones para la Seguridad Pública de los Estados y del Distrito Federal						
a8) Fondo de Aportaciones para el Fortalecimiento de las Entidades Federativas						
B. Convenios (B=b1+b2+b3+b4)						
b1) Convenios de Protección Social en Salud						
b2) Convenios de Descentralización						
b3) Convenios de Reasignación						
b4) Otros Convenios y Subsidios						
C. Fondos Distintos de Aportaciones (C=c1+c2)						
c1) Fondo para Entidades Federativas y Municipios Productores de Hidrocarburos						
c2) Fondo Minero						
D. Transferencias, Subsidios y Subvenciones, y Pensiones y Jubilaciones						
E. Otras Transferencias Federales Etiquetadas						
II. Total de Transferencias Federales Etiquetadas (II = A + B + C + D + E)						
III. Ingresos Derivados de Financiamientos (III = A)						
A. Ingresos Derivados de Financiamientos						
IV. Total de Ingresos (IV = I + II + III)	59,279,130.60	5,883,990.88	65,163,121.48	36,065,607.25	31,002,082.85	29,097,514.23
Datos Informativos						
1. Ingresos Derivados de Financiamientos con Fuente de Pago de Ingresos de Libre Disposición						
2. Ingresos Derivados de Financiamientos con Fuente de Pago de Transferencias Federales Etiquetadas						
3. Ingresos Derivados de Financiamientos (3 = 1 + 2)						

DEFENSORIA PUBLICA DEL ESTADO DE OAXACA Informe Analítico de la Deuda Pública y Otros Pasivos - LDF Del 1 de enero al 30 de junio de 2019 (PESOS)							
Denominación de la Deuda Pública y Otros Pasivos	Saldo al 31 de diciembre de 20XN-1 (d)	Disposiciones del Periodo (e)	Amortizaciones del Periodo (f)	Revaluaciones, Reclasificaciones y Otros Ajustes (g)	Saldo Final del Periodo (h) h=d+e-f+g	Pago de Intereses del Periodo (i)	Pago de Comisiones y demás costos asociados durante el Periodo (j)
1. Deuda Pública (1=A+B)							
A. Corto Plazo (A=a1+a2+a3)							
a1) Instituciones de Crédito							
a2) Títulos y Valores							
a3) Arrendamientos Financieros							
B. Largo Plazo (B=b1+b2+b3)							
b1) Instituciones de Crédito							
b2) Títulos y Valores							
b3) Arrendamientos Financieros							
2. Otros Pasivos							
3. Total de la Deuda Pública y Otros Pasivos (3=1+2)							
4. Deuda Contingente ¹ (Informativo)							
A. Deuda Contingente 1							
B. Deuda Contingente 2							
C. Deuda Contingente XX							
5. Valor de Instrumentos Bono Cupón Cero ² (Informativo)							
A. Instrumento Bono Cupón Cero 1							
B. Instrumento Bono Cupón Cero 2							
C. Instrumento Bono Cupón Cero XX							

¹ Se refiere a cualquier Financiamiento sin fuente o garantía de pago de deuda, que sea asumido de manera solidaria o subsidiaria por las Entidades Federativas con sus Municipios, organismos descentralizados y empresas de participación estatal mayoritaria y fideicomisos, locales o municipales, y por los Municipios con sus respectivos organismos descentralizados y empresas de participación municipal mayoritaria.

² Se refiere al valor del Bono Cupón Cero que respalda el pago de intereses asociados al mismo (Activo).

Obligaciones a Corto Plazo (k)	Monto Contratado (l)	Plazo Pactado (m)	Tasa de Interés (n)	Comisiones y Costos Relacionados (o)	Tasa Efectiva (p)
6. Obligaciones a Corto Plazo (Informativo)					
A. Crédito 1					
B. Crédito 2					
C. Crédito XX					

DEFENSORIA PUBLICA DEL ESTADO DE OAXACA Informe Analítico de Obligaciones Diferentes de Financiamientos -LDF Del 1 de enero al 30 de junio de 2019 (PESOS)										
Denominación de las Obligaciones Diferentes de Financiamiento (c)	Fecha del Contrato (d)	Fecha de inicio de operación del proyecto (e)	Fecha de vencimiento (f)	Monto de la inversión pactado (g)	Plazo pactado (h)	Monto promedio mensual del pago de la contraprestación (i)	Monto promedio mensual del pago de la contraprestación correspondiente al pago de inversión (j)	Monto pagado de la inversión al 30 de junio de 2019 (k)	Monto pagado de la inversión actualizado al 30 de junio de 2019 (l)	Saldo pendiente por pagar de la inversión al 30 de junio de 2019 (m = g - i)
A. Asociaciones Público Privadas (APP's) (A=a+b+c+d) a) APP 1 b) APP 2 c) APP 3 d) APP XX										
B. Otros Instrumentos (B=a+b+c+d) a) Otro Instrumento 1 b) Otro Instrumento 2 c) Otro Instrumento 3 d) Otro Instrumento XX										
C. Total de Obligaciones Diferentes de Financiamiento (C=A+B)										

No aplica

DEFENSORÍA PÚBLICA DEL ESTADO DE OAXACA						
Estado Analítico del Ejercicio del Presupuesto de Egresos Detallado - LDF						
Clasificación por Objeto del Gasto (Capítulo y Concepto)						
Del 1 de enero al 30 de JUNIO DE 2019						
(PESOS)						
Concepto	Egresos					Subejercicio
	Aprobado	Ampliaciones/ (Reducciones)	Modificado	Devengado	Pagado	
I. Gasto No Etiquetado	55,266,915.30	5,883,990.88	61,150,906.18	33,344,513.20	28,747,315.30	27,806,392.98
A. Servicios Personales	0	0	0	0	0	0
a1) Remuneraciones al Personal de Carácter Permanente						
a2) Remuneraciones al Personal de Carácter Transitorio						
a3) Remuneraciones Adicionales y Especiales						
a4) Seguridad Social						
a5) Otras Prestaciones Sociales y Económicas						
a6) Previsiones						
a7) Pago de Estímulos a Servidores Públicos						
B. Materiales y Suministros	0	0	0	0	0	0
b1) Materiales de Administración, Emisión de Documentos y Artículos Oficiales						
b2) Alimentos y Utensilios						
b3) Materias Primas y Materiales de Producción y Comercialización						
b4) Materiales y Artículos de Construcción y de Reparación						
b5) Productos Químicos, Farmacéuticos y de Laboratorio						
b6) Combustibles, Lubricantes y Aditivos						
b7) Vestuario, Blancos, Prendas de Protección y Artículos Deportivos						
b8) Materiales y Suministros Para Seguridad						
b9) Herramientas, Refacciones y Accesorios Menores						
C. Servicios Generales	0	0	0	0	0	0
c1) Servicios Básicos						
c2) Servicios de Arrendamiento						
c3) Servicios Profesionales, Científicos, Técnicos y Otros Servicios						
c4) Servicios Financieros, Bancarios y Comerciales						
c5) Servicios de Instalación, Reparación, Mantenimiento y Conservación						
c6) Servicios de Comunicación Social y Publicidad						
c7) Servicios de Traslado y Viáticos						
c8) Servicios Oficiales						
c9) Otros Servicios Generales						
D. Transferencias, Asignaciones, Subsidios y Otras Ayudas	55,066,915.30	5,883,990.88	60,950,906.18	33,344,513.20	28,747,315.30	27,606,392.98
d1) Transferencias Internas y Asignaciones al Sector Público						
d2) Transferencias al Resto del Sector Público						
d3) Subsidios y Subvenciones						
d4) Ayudas Sociales						
d5) Pensiones y Jubilaciones						
d6) Transferencias a Fideicomisos, Mandatos y Otros Análogos						
d7) Transferencias a la Seguridad Social						
d8) Donativos						
d9) Transferencias al Exterior						
E. Bienes Muebles, Inmuebles e Intangibles	0	0	0	0	0	0
e1) Mobiliario y Equipo de Administración						
e2) Mobiliario y Equipo Educativo y Recreativo						
e3) Equipo e Instrumental Médico y de Laboratorio						
e4) Vehículos y Equipo de Transporte						
e5) Equipo de Defensa y Seguridad						
e6) Maquinaria, Otros Equipos y Herramientas						
e7) Activos Biológicos						
e8) Bienes Inmuebles						
e9) Activos Intangibles						
F. Inversión Pública (F=f1+f2+f3)	0	0	0	0	0	0
f1) Obra Pública en Bienes de Dominio Público						
f2) Obra Pública en Bienes Propios						
f3) Proyectos Productivos y Acciones de Fomento						
G. Inversiones Financieras y Otras Provisiones	0	0	0	0	0	0
g1) Inversiones Para el Fomento de Actividades Productivas						
g2) Acciones y Participaciones de Capital						
g3) Compra de Títulos y Valores						
g4) Concesión de Préstamos						
g5) Inversiones en Fideicomisos, Mandatos y Otros Análogos						
Fideicomiso de Desastres Naturales (Informativo)						
g6) Otras Inversiones Financieras						
g7) Provisiones para Contingencias y Otras Erogaciones Especiales						
H. Participaciones y Aportaciones	0	0	0	0	0	0
h1) Participaciones						
h2) Aportaciones						
h3) Convenios						
I. Deuda Pública	0	0	0	0	0	0
i1) Amortización de la Deuda Pública						
i2) Intereses de la Deuda Pública						
i3) Comisiones de la Deuda Pública						
i4) Gastos de la Deuda Pública						
i5) Costo por Coberturas						
i6) Apoyos Financieros						
i7) Adeudos de Ejercicios Fiscales Anteriores (ADEFAS)						

II. Gasto Etiquetado	4,012,215.30	-	4,012,215.30	2,721,094.05	2,254,767.55	1,291,121.25
A. Servicios Personales	-	-	-	-	-	-
a1) Remuneraciones al Personal de Carácter Permanente						
a2) Remuneraciones al Personal de Carácter Transitorio						
a3) Remuneraciones Adicionales y Especiales						
a4) Seguridad Social						
a5) Otras Prestaciones Sociales y Económicas						
a6) Previsiones						
a7) Pago de Estímulos a Servidores Públicos						
B. Materiales y Suministros	-	-	-	-	-	-
b1) Materiales de Administración, Emisión de Documentos y Artículos Oficiales						
b2) Alimentos y Utensilios						
b3) Materias Primas y Materiales de Producción y Comercialización						
b4) Materiales y Artículos de Construcción y de Reparación						
b5) Productos Químicos, Farmacéuticos y de Laboratorio						
b6) Combustibles, Lubricantes y Aditivos						
b7) Vestuario, Blancos, Prendas de Protección y Artículos Deportivos						
b8) Materiales y Suministros Para Seguridad						
b9) Herramientas, Refacciones y Accesorios Menores						
C. Servicios Generales	-	-	-	-	-	-
c1) Servicios Básicos						
c2) Servicios de Arrendamiento						
c3) Servicios Profesionales, Científicos, Técnicos y Otros Servicios						
c4) Servicios Financieros, Bancarios y Comerciales						
c5) Servicios de Instalación, Reparación, Mantenimiento y Conservación						
c6) Servicios de Comunicación Social y Publicidad						
c7) Servicios de Traslado y Viáticos						
c8) Servicios Oficiales						
c9) Otros Servicios Generales						
D. Transferencias, Asignaciones, Subsidios y Otras Ayudas	4,012,215.30	-	4,012,215.30	2,721,094.05	2,254,767.55	1,291,121.25
d1) Transferencias Internas y Asignaciones al Sector Público						
d2) Transferencias al Resto del Sector Público						
d3) Subsidios y Subvenciones						
d4) Ayudas Sociales						
d5) Pensiones y Jubilaciones	4,012,215.30		4,012,215.30	2,721,094.05	2,254,767.55	1,291,121.25
d6) Transferencias a Fideicomisos, Mandatos y Otros Análogos						
d7) Transferencias a la Seguridad Social						
d8) Donativos						
d9) Transferencias al Exterior						
E. Bienes Muebles, Inmuebles e Intangibles	0	0	0	0	0	0
e1) Mobiliario y Equipo de Administración						
e2) Mobiliario y Equipo Educativo y Recreativo						
e3) Equipo e Instrumental Médico y de Laboratorio						
e4) Vehículos y Equipo de Transporte						
e5) Equipo de Defensa y Seguridad						
e6) Maquinaria, Otros Equipos y Herramientas						
e7) Activos Biológicos						
e8) Bienes Inmuebles						
e9) Activos Intangibles						
F. Inversión Pública (F=F1+F2+F3)	0	0	0	0	0	0
f1) Obra Pública en Bienes de Dominio Público						
f2) Obra Pública en Bienes Propios						
f3) Proyectos Productivos y Acciones de Fomento						
G. Inversiones Financieras y Otras Provisiones	0	0	0	0	0	0
g1) Inversiones Para el Fomento de Actividades Productivas						
g2) Acciones y Participaciones de Capital						
g3) Compra de Títulos y Valores						
g4) Concesión de Préstamos						
g5) Inversiones en Fideicomisos, Mandatos y Otros Análogos						
Fideicomiso de Desastres Naturales (Informativo)						
g6) Otras Inversiones Financieras						
g7) Provisiones para Contingencias y Otras Erogaciones Especiales						
H. Participaciones y Aportaciones	0	0	0	0	0	0
h1) Participaciones						
h2) Aportaciones						
h3) Convenios						
I. Deuda Pública	0	0	0	0	0	0
i1) Amortización de la Deuda Pública						
i2) Intereses de la Deuda Pública						
i3) Comisiones de la Deuda Pública						
i4) Gastos de la Deuda Pública						
i5) Costo por Coberturas						
i6) Apoyos Financieros						
i7) Adeudos de Ejercicios Fiscales Anteriores (ADEFAS)						
III. Total de Egresos	59,279,130.60	5,883,990.88	65,163,121.48	36,065,607.25	31,002,082.85	29,097,514.23

DEFENSORIA PUBLICA DEL ESTADO DE OAXACA						
Estado Analítico del Ejercicio del Presupuesto de Egresos Detallado - LDF						
Clasificación Administrativa						
Del 1 de enero al 30 de junio de 2019						
(PESOS)						
Concepto	Egresos					Subejercicio
	Aprobado	Ampliaciones/ (Reducciones)	Modificado	Devengado	Pagado	
I. Gasto No Etiquetado (I=A+B+C+D+E+F+G+H)	55,266,915.30	5,883,990.88	61,150,906.18	33,344,513.20	28,747,315.30	27,806,392.98
DEFENSORIA PUBLICA DEL ESTADO DE OAXACA	55,266,915.30	5,883,990.88	61,150,906.18	33,344,513.20	28,747,315.30	27,806,392.98
II. Gasto Etiquetado (II=A+B+C+D+E+F+G+H)	4,012,215.30	-	4,012,215.30	2,721,094.05	2,254,767.55	1,291,121.25
DEFENSORIA PUBLICA DEL ESTADO DE OAXACA	4,012,215.30	-	4,012,215.30	2,721,094.05	2,254,767.55	1,291,121.25
III. Total de Egresos (III = I + II)	59,279,130.60	5,883,990.88	65,163,121.48	36,065,607.25	31,002,082.85	29,097,514.23

DEFENSORÍA PÚBLICA DEL ESTADO DE OAXACA						
Estado Analítico del Ejercicio del Presupuesto de Egresos Detallado - LDF						
Clasificación de Servicios Personales por Categoría						
Del 1 de enero al 30 de junio de 2019						
(PESOS)						
Concepto	Egresos					Subejercicio
	Aprobado	Ampliaciones/ (Reducciones)	Modificado	Devengado	Pagado	
I. Gasto No Etiquetado	56,106,909	5,732,833	61,839,742	35,025,690	34,792,140	0
A. Personal Administrativo	56,106,909	5,732,833	61,839,742	35,025,690	34,792,140	
B. Magisterio						
C. Servicios de Salud						
c1) Personal Administrativo						
c2) Personal Médico, paramédico y afín						
D. Seguridad Pública						
E. Gastos asociados a la implementación de nuevas leyes federales o reformas a las mismas						
e1) Nombre del Programa o Ley 1						
e2) Nombre del Programa o Ley 2						
F. Sentencias laborales definitivas						
II. Gasto Etiquetado	0	0	0	0	0	0
A. Personal Administrativo						
B. Magisterio						
C. Servicios de Salud						
c1) Personal Administrativo						
c2) Personal Médico, paramédico y afín						
D. Seguridad Pública						
E. Gastos asociados a la implementación de nuevas leyes federales o reformas a las mismas						
e1) Nombre del Programa o Ley 1						
e2) Nombre del Programa o Ley 2						
F. Sentencias laborales definitivas						
III. Total de Gasto en Servicios Personales	56,106,909	5,732,833	61,839,742	35,025,690	34,792,140	0

DEFENSORIA PUBLICA DEL ESTADO DE OAXACA Informe sobre Estudios Actuariales - LDF					
	Pensiones y jubilaciones	Salud	Riesgos de trabajo	Invalidez y vida	Otras prestaciones sociales
<p>Tipo de Sistema Prestación laboral o Fondo general para trabajadores del estado o municipio Beneficio definido, Contribución definida o Mixto</p> <p>Población afiliada Activos Edad máxima Edad mínima Edad promedio Pensionados y Jubilados Edad máxima Edad mínima Edad promedio Beneficiarios Promedio de años de servicio (trabajadores activos) Aportación individual al plan de pensión como % del salario Aportación del ente público al plan de pensión como % del salario Crecimiento esperado de los pensionados y jubilados (como %) Crecimiento esperado de los activos (como %) Edad de Jubilación o Pensión Esperanza de vida</p> <p>Ingresos del Fondo Ingresos Anuales al Fondo de Pensiones</p> <p>Nómina anual Activos Pensionados y Jubilados Beneficiarios de Pensionados y Jubilados</p> <p>Monto mensual por pensión Máximo Mínimo Promedio</p> <p>Monto de la reserva</p> <p>Valor presente de las obligaciones Pensiones y Jubilaciones en curso de pago Generación actual Generaciones futuras</p> <p>Valor presente de las contribuciones asociadas a los fondos futuros de cotización X% Generación actual Generaciones futuras</p> <p>Valor presente de aportaciones Generación actual Generaciones futuras Otros Ingresos</p> <p>Déficit/superávit actuarial Generación actual Generaciones futuras</p> <p>Periodo de suficiencia Año de descapitalización Tasa de rendimiento</p> <p>Estudio actuarial Año de elaboración del estudio actuarial Empresa que elaboró el estudio actuarial</p>					



GOBIERNO DEL ESTADO
DE OAXACA

INSTITUTO OAXAQUEÑO DEL EMPRENDEDOR Y DE LA COMPETITIVIDAD

2do Informe Trimestral
Periodo Enero – Junio del Ejercicio 2019



GOBIERNO DEL ESTADO
DE OAXACA



INSTITUTO OAXAQUEÑO DEL EMPREDEDOR Y DE LA COMPETITIVIDAD.

Es innegable la importancia de aquellas ideas emprendedoras que, con trabajo y dedicación, se convierten en micro, pequeñas y medianas empresas (MiPyMES), las cuales generan el 75% de los empleos y el 52% del Producto Interno Bruto (PIB)¹ de nuestro país. Estos emprendimientos son la fuente de ingresos para familias en todos los rincones de México y además generan crecimiento económico para el país.

En Oaxaca, la esperanza de vida de un negocio al nacer en el año 2016 era de tan sólo 6.6 años. De cada 100 empresas que abrieron, la estadística dice que al finalizar el primer año 40 habrían cerrado, al quinto año 72 ya no existirían, 20 de las 100 que empezaron llegarán a los diez años de vida y sólo 12 empresas se consolidarán a largo plazo.²

Las cifras muestran que Oaxaca presentaba un rezago en apoyos a MiPyMES por la ausencia de programas y apoyos enfocados a favorecer el emprendimiento, por ello el Gobernador del Estado, Mtro. Alejandro Murat Hinojosa, creó el Instituto Oaxaqueño del Emprendedor y de la Competitividad (IODEM), con la firme convicción de que el emprendimiento es fuente de riqueza, generación de empleos y crecimiento económico.

De este modo el Instituto Oaxaqueño del Emprendedor y de la Competitividad (IODEM) es un organismo público descentralizado, sectorizado a la Secretaría de Economía, cuyo objetivo es establecer y ejecutar políticas públicas y programas de apoyo que fomenten la cultura emprendedora y la competitividad como base del desarrollo económico del estado y contribuir al bienestar social.

Por lo que sus ejes de atención se encaminan a:

¹ PYMES, eslabón fundamental para el crecimiento de México (PROMEXICO, 2016).

<http://www.promexico.gob.mx/negocios-internacionales/pymes-eslabon-fundamental-para-el-crecimiento-en-mexico.html>

² Esperanza de vida de los negocios a nivel nacional y por entidad federativa (INEGI, 2016).

http://www.inegi.org.mx/inegi/contenidos/investigacion/Experimentales/Esperanza/doc/evn_ent_fed.pdf



GOBIERNO DEL ESTADO
DE OAXACA



- Impulsar el desarrollo de una cultura emprendedora y empresarial competitiva que promueva la generación de nuevos proyectos con propuesta de valor e impacto económico y social y que consolide ventajas competitivas reales en las empresas existentes a través de capacitaciones y asesorías.
- Facilitar a través del subsidio parcial el acceso de emprendedores y empresarios a servicios profesionales de acompañamiento como consultoría y gestión para el desarrollo, crecimiento o consolidación de sus proyectos y empresas prioritariamente con aliados locales para fortalecer el ecosistema emprendedor oaxaqueño.
- Estimular a través de la participación a fondo invertido la ejecución de proyectos empresariales estratégicos tanto individuales como colectivos que busquen el fortalecimiento integral de las Mipymes locales con el fin de elevar su competitividad y contribuir al desarrollo económico y social de Oaxaca.
- Fortalecer los mercados públicos del Estado de Oaxaca por medio del mantenimiento a la infraestructura física de los mismos, adquisición de equipo de calidad y el desarrollo del capital humano de los locatarios mediante la capacitación.



GOBIERNO DEL ESTADO
DE OAXACA



IOEMC
Instituto Oaxaqueño
del Emprendedor y de la
Competitividad

AVANCE DE METAS Y OBJETIVOS POR ACTIVIDAD

PROGRAMA 161- IMPULSO A LA ECONOMÍA											
COMPONENTE	ACTIVIDAD	AVANCE 2º TRIMESTRE								METAS ANUALES	
		PROGRAMADO	MODIFICADO	CUMPLIDO	ABRIL	MAY	JUN	UNIDAD DE MEDIDA	PORCENTAJE ALCANZADO	META ANUAL	% ALCANZADO RESPECTO AL TOTAL ANUAL
00: ACCIONES DE GESTION PARA EL IMPULSO AL DESARROLLO ECONOMICO REALIZADAS	001: ACCIONES ADMINISTRATIVAS PARA EL IMPULSO A EMPRENDEDORES Y UNIDADES ECONÓMICAS.										
		32.69%	32.69%	33.19%	7.32%	13.02%	12.84%	PORCENTAJE DE DIRECCIONES EJECUTIVAS REALIZADAS	101.53%	100%	54.40%
01: DESARROLLO DE LAS CAPACIDADES EMPRESARIALES A EMPRENDEDORES Y UNIDADES ECONÓMICAS	002: CAPACITACIÓN A EMPRENDEDORES Y UNIDADES ECONÓMICAS.										
		1500	1500	1359	177	571	611	NÚMERO DE PERSONAS CAPACITADAS	90.60%	4400	50.93%
	003: ASESORAMIENTO A EMPRENDEDORES Y UNIDADES ECONÓMICAS										



GOBIERNO DEL ESTADO
DE OAXACA



											ANUAL
		500	700	652	261	217	174	ASESORIAS REALIZADAS	93.14%	1900	56.21%
04: ENTREGA DE SUBSIDIOS A EMPRENDEDORES Y UNIDADES ECONOMICAS	001: ELABORACIÓN Y GESTIÓN DE PROYECTOS DE EMPRENDIMIENTO Y COMPETITIVIDAD	PROGRAMADO	MODIFICADO	CUMPLIDO	ABRIL	MAY	JUN	UNIDAD DE MEDIDA	PORCENTAJE ALCANZADO	META TOTAL	% ALCANZADO RESPECTO AL TOTAL ANUAL
		0	0	15	10	4	1	NÚMERO DE DIAGNÓSTICOS REALIZADOS	150.00%	10	150.00%
06: EJECUCIÓN DE PROYECTOS INTEGRALES	001 ELABORACIÓN Y SEGUIMIENTO DE PROYECTOS DE UNIDADES ECONÓMICAS ESTRATÉGICAS Y MERCADOS PÚBLICOS.	PROGRAMADO	MODIFICADO	CUMPLIDO	ABRIL	MAY	JUN	UNIDAD DE MEDIDA	PORCENTAJE ALCANZADO	META TOTAL	% ALCANZADO RESPECTO AL TOTAL ANUAL
		0	0	5	0	5	0	NÚMERO DE DIAGNÓSTICOS REALIZADOS	62.50%	8	62.50%



GOBIERNO DEL ESTADO
DE OAXACA



IODEM
Instituto Oaxaqueño
del Emprendedor y de la
Competitividad

COMPONENTE 00: ACCIONES DE GESTION PARA EL IMPULSO AL DESARROLLO ECONOMICO

En relación con el organigrama de la institución, se encuentran alineados a dicho componente:

1. Dirección general

- Unidad Administrativa
- Unidad Jurídica

En este componente se realizan acciones enfocadas a planear, coordinar y ejecutar con eficiencia y transparencia los recursos humanos, materiales, financieros y técnicos de Instituto, así como gestionar ante las instancias correspondientes la adquisición, arrendamiento o contratación de servicios necesarios para el funcionamiento del Instituto, suministrando a las áreas de este los recursos necesarios para su funcionamiento.

A continuación, se detallan las actividades que integran dicho componente, enfatizando las acciones e impactos de cada una, correspondiente al segundo trimestre del ejercicio 2019.

ACTIVIDAD 001: DIRECCIONES EJECUTIVAS:

En esta actividad se realiza la supervisión del cumplimiento de las metas planteadas por cada área del instituto, así como la planeación, gestión y ejecución de los recursos humanos, materiales, financieros y técnicos, con el fin de integrar los estados de situación financiera y de actividades, flujos de efectivo, balanza de comprobación en todos los niveles, conciliaciones y estados bancarios, reportes presupuestales, asesoría y representación jurídica de la dependencia.

IMPACTOS DE LA ACTIVIDAD

- Como resultado de estas acciones se presenta el logro de las metas alcanzadas conforme a lo programado en el trimestre abril - junio el cual



GOBIERNO DEL ESTADO
DE OAXACA

Oaxaca
JUNTOS CONSTRUIMOS EL CAMBIO



IODEMC
Instituto Oaxaqueño
del Emprendedor y de la
Competitividad

- corresponde a un **33.19%**, dicho porcentaje engloba el logro de las metas alcanzadas en todos los componentes y actividades que conforman la Matriz de Indicadores del Instituto.

De igual forma se presentan los informes mensuales de gestión que están integrados por estados de situación financiera, estado de actividades, estado de flujo de efectivo, balanza de comprobación a primer nivel, balanza de comprobación a todos los niveles, conciliación bancaria y estados de cuenta bancaria, conciliación SEFIP y reporte presupuestal.

COMPONENTE 01: DESARROLLO DE LAS CAPACIDADES EMPRESARIALES A EMPRENDEDORES Y UNIDADES ECONÓMICAS

Conforme a la estructura orgánica del IODEMC, se encuentran alineados a dicho componente:

1. Dirección de emprendimiento y fortalecimiento empresarial

- Departamento de atención al emprendedor
- Departamento de vinculación financiera
- Departamento de asistencia y capacitación

2. Departamento de certificaciones

En este componente se realizan acciones encaminadas a promover mecanismos de asesoría y capacitación mediante la vinculación con aliados estratégicos del sector académico, productivo, industrial, tecnológico, de servicios y de impacto social para fortalecer sus habilidades empresariales y humanas.

ACTIVIDAD 002: CAPACITACIÓN A EMPRENDEDORES Y UNIDADES ECONÓMICAS:

- En esta actividad se lleva a cabo la impartición de cursos y talleres de capacitación para el desarrollo de habilidades empresariales y el fortalecimiento del conocimiento en temas de negocios e innovación, con el objetivo de promover la creación y desarrollo de negocios con mayor



GOBIERNO DEL ESTADO
DE OAXACA



IODEM
Instituto Oaxaqueño
del Emprendedor y de la
Competitividad

- estructura, así como incrementar la competitividad de las micro, pequeñas y medianas empresas.

De este modo, el Instituto realiza acciones cuyo origen de los recursos es mediante *gasto de operación* y *proyectos de inversión*. Por lo que las actividades realizadas en ambos casos se citan a continuación.

IMPACTOS DE LA ACTIVIDAD MEDIANTE GASTO DE OPERACIÓN

Como resultado de estas acciones en el segundo trimestre del año se impartieron cursos y talleres de capacitación a **1,145 emprendedores** y **214 unidades económicas** de diversas regiones del estado. Se impactó principalmente a la región de la Costa con el curso de capacitación “Rumbo Emprendedor Tercera edición”, del mismo modo fueron realizadas diversas capacitaciones como se observa en el siguiente cuadro:

EJERCICIO 2019						
CAPACITACIONES						
TRIMESTRE ABRIL - MAYO						
NO.	MUNICIPIO	TIPO DE CAPACITACIÓN	EMPRENDEDORES		UNIDADES ECONÓMICAS	
			H	M	H	M
1	OAXACA DE JUÁREZ	¿CÓMO INTERNACIONALIZAR TU MODELO DE NEGOCIOS?	5	8	5	5
2	HEROICA CIUDAD DE JUCHITÁN DE ZARAGOZA	AL ABC PARA CONFORMAR UN EQUIPO DE TRABAJO	0	12	0	8
3	OAXACA DE JUÁREZ	ATENCIÓN AL EMPRENDEDOR	3	2	0	4



GOBIERNO DEL ESTADO
DE OAXACA

Oaxaca
JUNTOS CONSTRUIMOS EL CAMBIO



IODEM
Instituto Oaxaqueño
del Emprendedor y de la
Competitividad

4	HEROICA CIUDAD DE TLAXIACO	COACHING PARA EMPREENDEDORES	3	21	0	0
5	MATÍAS ROMERO	COACHING PARA EMPREENDEDORES	52	114	0	0
6	SAN FRANCISCO TELIXTLAHUAC A	COACHING PARA EMPREENDEDORES	13	28	0	0
7	OAXACA DE JUÁREZ	CAPACITACIÓN "MODELO MIDE"	4	2	5	5
8	OAXACA DE JUÁREZ	CÓMO CALCULAR EL PRECIO DE VENTA DE MI PRODUCTO	5	3	2	1
9	OAXACA DE JUÁREZ	CONSTRUCCIÓN DE MARCAS FUERTES	6	13	4	4
10	OAXACA DE JUÁREZ	CÓMO DETERMINO EL COSTO DE MI PRODUCTO	7	5	7	7
11	SAN SEBASTIÁN TUTLA	CÓMO HACER DE TU HOBBIE UN MODELO DE NEGOCIOS EXITOSO	63	115	0	0
12	OAXACA DE JUÁREZ	CONSEJOS BÁSICOS PARA EMPRENDER	8	24	0	0
13	OAXACA DE JUÁREZ	CURSO BÁSICO DE SOCIEDADES MERCANTILES Y SOCIEDADES CIVILES	9	15	0	0
14	OAXACA DE JUÁREZ	ESTRATEGIA DE TALENTO HUMANO	5	3	1	



GOBIERNO DEL ESTADO
DE OAXACA

Oaxaca
JUNTOS CONSTRUIMOS EL CAMBIO



IODEM
Instituto Oaxaqueño
del Emprendedor y de la
Competitividad

15	OAXACA DE JUÁREZ	HABILIDADES DIRECTIVAS PARA EMPRENDEDORES	6	8	0	0
16	SANTA LUCIA DEL CAMINO	FUENTES DE FINANCIAMIENTO PARA MI PROYECTO	3	2	2	1
17	OAXACA DE JUÁREZ	ESTRATEGIAS PARA EL SERVICIO AL CLIENTE	10	19	6	6
18	OAXACA DE JUÁREZ	NETWORKING ¿QUÉ ES? ¿CÓMO FUNCIONA?	4	11	3	0
19	OAXACA DE JUÁREZ	INTEGRACIÓN DE EQUIPOS DE TRABAJO	5	7	0	0
20	OAXACA DE JUÁREZ	MUJER AL FRENTE, EL ADN DEL LIDERAZGO	0	8	1	5
21	OAXACA DE JUÁREZ	OBLIGACIONES FISCALES QUE DEBES CUMPLIR	6	2	1	3
22	SANTA LUCIA DEL CAMINO	SEGMENTACIÓN DE MERCADO	9	2	0	0
23	OAXACA DE JUÁREZ	SEGMENTACIÓN DE MERCADO	7	10	4	4
24	TEOTITLAN DE FLORES MAGÓN	RUMBO EMPRENDEDOR SEGUNDA EDICIÓN CAÑADA	38	21	0	0
25	OAXACA DE JUÁREZ	RUTAS TURÍSTICAS EN OAXACA... LA OPORTUNIDAD DE EMPRENDER	9	20	6	4
26	HUAJUAPAN DE LEÓN	SERVICIO AL CLIENTE	15	11	4	6



GOBIERNO DEL ESTADO
DE OAXACA

Oaxaca
JUNTOS CONSTRUIMOS EL CAMBIO



IODEMC
Instituto Oaxaqueño
del Emprendedor y de la
Competitividad

27	SANTA MARÍA HUATULCO	RUMBO EMPRENDEDOR TERCERA EDICIÓN	54	134	0	5
28	OAXACA DE JUÁREZ	SEMINARIO DE INTRODUCCIÓN AL MODELO SBDC-OAXACA	4	2	12	7
29	OAXACA DE JUÁREZ	VENTAS PARA EL SUBCONSCIENTE	13	21	0	0
30	HUAJUAPAN DE LEÓN	TU MARCA EN TRES PASOS	22	20	2	8
31	OAXACA DE JUÁREZ	TABLAS NUTRIMENTALES PARA MI PRODUCTO	7	11	3	5
32	HUAUTLA DE JIMÉNEZ	USO DE REDES SOCIALES Y FOTOGRAFÍA PARA MI PRODUCTO	4	8	0	3
33	OAXACA DE JUÁREZ	TARDES CONECTA	33	31	34	21
SUBTOTAL			432	713	102	112
TOTAL			1145		214	

IMPACTOS DE LA ACTIVIDAD MEDIANTE PROYECTOS DE INVERSIÓN

En el segundo trimestre de 2019 el IODEMC estableció alianzas con miembros del ecosistema emprendedor estatal y nacional como son incubadoras, instituciones de educación superior, organizaciones civiles y municipios para el desarrollo de los proyectos que se mencionan a continuación, con el objetivo de generar mejores oportunidades de desarrollo de las capacidades de los emprendedores e incrementar la competitividad de las micro, pequeñas y medianas empresas:



– **Posible Oaxaca 2019.**

Posible es un programa impulsado por Nacional Monte de Piedad y Fundación Televisa en colaboración con el IODEMC, mediante el cual se realiza el lanzamiento de la convocatoria pública “Posible Oaxaca 2019”, dirigida a emprendedores del estado, para seleccionar a los 100 mejores participantes, quienes presentarán su idea de negocio a un panel de expertos especializados (elevator pitch) y posteriormente seleccionar a los 20 proyectos mejor evaluados quienes asistirán al “Campamento Emprendedor Estatal Posible Oaxaca” el cual tendrá una duración de 2 días con el objetivo de mejorar su modelo de negocios con la ayuda de mentores. Finalmente, de estos proyectos se elegirán a los 5 mejores los cuales participarán en el campamento nacional en la Ciudad de México en donde validarán su modelo de negocios, afinarán sus estrategias de captación de clientes, identificarán fuentes de financiamiento y se prepararán para pitchar a inversionistas y aceleradores.

La obra pertenece a un convenio de colaboración que celebran el IODEMC y Fundación Televisa mediante el Centro Integral de Mejora para la Salud Job A.C., en el cual, el Gobierno del Estado por medio del IODEMC realiza la aportación estatal de **\$638,000.00 (SEISCIENTOS TREINTA Y OCHO MIL PESOS 00/100 M.N).**

La aportación total, se detalla a continuación:

INVERSIÓN		
APORTACIÓN PRIVADA	APORTACIÓN ESTATAL	TOTAL
\$ 4,362,000.00	\$ 638,000.00	\$ 5,000,000.00



– **Impulso a la Competitividad de las Micro, Pequeñas y Medianas Empresas (MIPYMES) del Municipio de Oaxaca de Juárez**

Se apoya a 70 micro, pequeñas y medianas empresas ubicadas en el Municipio de Oaxaca de Juárez, mediante la impartición de asesoría, capacitación e información que propicie su consolidación y desarrollo en el mercado a través del acompañamiento de diferentes consultores de negocios, implementando el “Modelo de los Centros de Desarrollo de Pequeños Negocios” que consta de una red de pequeños centros que coadyuvan a las MIPYMES en su crecimiento y está enfocado hacia la medición del trabajo hecho en favor de las MIPYMES y la rendición de cuentas expresado a través de métricas de impacto económico, las cuales se miden a través de la información vertida de todo el seguimiento del empresario en una plataforma virtual llamada NEOSERRA.

La obra pertenece a un convenio de colaboración interinstitucional que celebran el IODEMC y el Municipio de Oaxaca de Juárez, donde se realiza una aportación estatal de **\$840,000.00 (OCHOCIENTOS CUARENTA MIL PESOS 00/100 M.N)**.

La aportación total, se detalla a continuación:

INVERSIÓN			
APORTACIÓN DE PARTICIPANTES	APORTACIÓN MUNICIPAL	APORTACIÓN ESTATAL	TOTAL
\$140,000.00	\$ 420,000.00	\$ 840,000.00	\$1,400,000.00

– **Acompañamiento integral a MIPYMES del estado de Oaxaca.**

Se apoyará a 80 micro, pequeñas y medianas del área metropolitana de la región Valles Centrales (descartando al municipio de Oaxaca de Juárez), mediante la impartición de asesoría, capacitación e información que propicie su consolidación y desarrollo en el mercado a través del acompañamiento de diferentes consultores de negocios, implementando el “Modelo de los



Centros de Desarrollo de Pequeños Negocios” que consta de una red de pequeños centros que coadyuvan a las MIPYMES en su crecimiento y está enfocado hacia la medición del trabajo hecho en favor de las MIPYMES y la rendición de cuentas expresado a través de métricas de impacto económico, las cuales se miden a través de la información vertida de todo el seguimiento del empresario en una plataforma virtual llamada NEOSERRA.

La obra pertenece a un convenio que celebran el IODEMC y la Universidad Tecnológica de los Valles Centrales de Oaxaca, donde el Gobierno del Estado mediante el IODEMC realiza la aportación estatal de **\$1,248,000.00 (UN MILLÓN DOSCIENTOS CUARENTA Y OCHO MIL PESOS 00/100 M.N).**

La aportación total, se detalla a continuación:

INVERSIÓN			
APORTACIÓN DE PARTICIPANTES	APORTACIÓN PRIVADA	APORTACIÓN ESTATAL	TOTAL
\$160,000.00	\$ 352,000.00	\$ 1,248,000.00	\$ 1,760,000.00

- Programa de emprendimiento e innovación liderada por comunidades en Oaxaca.

Se brinda seguimiento a cuatro grupos de organizaciones locales beneficiados en los ejercicios 2017 y 2018 con la implementación del programa OC3 “Creación de Comunidades Creativas en Oaxaca” mediante el cual les otorgaron microbecas para la implementación de sus iniciativas a nivel comunitario, así como la implementación del taller de desarrollo de capacidades creativas (DCC) concepto desarrollado por el MIT D-LAB. Es así que en 2019 se perfeccionan los prototipos desarrollados en el ejercicio 2018, los cuales brindan nuevas soluciones a desafíos existentes que se identifican como relevantes para mejorar la calidad de vida de los beneficiarios y sus comunidades, así mismo se implementa un programa de capacitación para el desarrollo de las habilidades de negocio a nivel



comunitario dirigido a participantes seleccionados de los cuatro talleres “DCC” realizados en 2018, el cual tiene como objetivo principal el desarrollo de modelos de negocios comunitarios. Finalmente se fortalecen las capacidades y habilidades de líderes locales para poder replicar la metodología del MIT-DLAB con métodos participativos de co-diseño e innovación para el desarrollo de comunidades marginadas del estado de Oaxaca.

La obra pertenece a un convenio de colaboración interinstitucional que celebran el IODEMC e Impulsando Comunidades Innovadoras A.C., en el cual se realiza la aportación estatal de **\$1,600,000.00 (UN MILLÓN SEISCIENTOS MIL PESOS 00/100 M.N).**

La aportación total, se detalla a continuación:

INVERSIÓN		
APORTACIÓN PRIVADA	APORTACIÓN ESTATAL	TOTAL
\$1,600,000.00	\$1,600,000.00	\$ 3,200,000.00

– **Las 20 promesas del emprendimiento social en Oaxaca.**

Se realiza el lanzamiento de una convocatoria pública para reclutar los 20 mejores emprendimientos sociales en el estado de Oaxaca, los cuales serán beneficiados con un programa de capacitación en temas de desarrollo de modelos de negocio y desarrollo de campañas de financiamiento colectivo, para después implementar lo aprendido en el diseño, producción y ejecución de las “Campañas de Financiamiento” con el objetivo de reunir fondos de manera colectiva para la implementación de los modelos de negocio.

La obra pertenece a un convenio de colaboración que celebran el IODEMC y Donadora S.A.P.I de C.V., donde se realiza una aportación estatal de **\$640,750.00 (SEISCIENTOS CUARENTA MIL SETECIENTOS CINCUENTA PESOS 00/100 M.N).**



La aportación total, se detalla a continuación:

INVERSIÓN		
APORTACIÓN PRIVADA	APORTACIÓN ESTATAL	TOTAL
\$ 675,000.00	\$ 640,750.00	\$ 1,315,750.00

– Oaxaca Emergente.

Se realiza el lanzamiento de una convocatoria pública a nivel estatal para seleccionar a los 25 mejores emprendimientos en industrias creativas en el estado de Oaxaca, los cuales serán beneficiados con un programa de capacitación intensivo para dotarlos de herramientas, con las cuales desarrollarán estrategias comerciales, estrategias de financiamiento y sus modelos de negocios, con el fin de incrementar su competitividad y el acceso a nuevos mercados. De los 25 proyectos beneficiados se seleccionará a 5 con mayor potencial quienes serán vinculados con actores relevantes del ecosistema emprendedor para recibir mentorías especializadas y el acercamiento a oportunidades de exposición de sus proyectos en distintos medios y espacios.

La obra pertenece a un convenio de colaboración que celebran el IODEMC y Hub de Innovación México S.A.P.I de C.V., en donde se realiza la aportación estatal de \$290,000.00 (DOSCIENTOS NOVENTA MIL PESOS 00/100 M.N). La aportación total, se detalla a continuación:

INVERSIÓN		
APORTACIÓN PRIVADA	APORTACIÓN ESTATAL	TOTAL
\$ 250,000.00	\$ 290,000.00	\$ 540,000.00



– Programa de apoyo para el desarrollo de capacidades para habilitadores de emprendedores.

Se realiza el lanzamiento de una convocatoria pública a nivel estatal dirigida a los integrantes de la red oaxaqueña de incubadoras y la red de aliados del IODEM, para seleccionar a 30 directores y consultores de incubadoras y centros de negocios del estado de Oaxaca, a quienes se les impartirá el “Diplomado en Emprendimiento” el cual está orientado a potencializar la mejora de atención y procesos de incubación de los emprendedores oaxaqueños, así como a fomentar el potencial creativo de los participantes para facilitar el proceso de generación e identificación de ideas que se puedan transformar en negocios sustentables, desarrollando habilidades administrativas, sociales y metodológicas para el manejo de proyectos que se están lanzando al mercado.

La obra pertenece a un convenio de colaboración que celebran el IODEM y la universidad Anáhuac de Oaxaca S.C., en el cual se realiza la aportación estatal de \$500,000.00 (QUINIENTOS MIL PESOS 00/100 M.N).

La aportación total, se detalla a continuación:

INVERSIÓN			
APORTACIÓN DE PARTICIPANTES	APORTACIÓN PRIVADA	APORTACIÓN ESTATAL	TOTAL
\$117,000.00	\$193,000.00	\$500,000.00	\$810,000.00

– Aceleración de empresas de Oaxaca.

Se realiza el lanzamiento de una convocatoria estatal abierta, para acelerar a 10 empresas co-seleccionadas por el IODEM y el SUM Oaxaca, quienes participarán en el programa de aceleración integral y acompañamiento durante doce meses que incluye capacitación empresarial, formación, investigación de mercados, mentores, networking, acceso a fuentes de



financiamiento, conformación de equipo y estrategias de comercialización; para profesionalizar su emprendimiento e impulsar su desarrollo empresarial aumentando su competitividad.

La obra pertenece a un convenio de colaboración que celebran el IODEM y el Espacio de Innovación, Emprendimiento y Negocios S. A. P. I. DE C.V., en el cual se realiza la aportación estatal de **\$1,000,000.00 (UN MILLÓN DE PESOS 00/100 M.N)**.

La aportación total, se detalla a continuación:

INVERSIÓN		
APORTACIÓN PRIVADA	APORTACIÓN ESTATAL	TOTAL
\$1,000,000.00	\$1,000,000.00	\$ 2,000,000.00

Respecto a los proyectos mencionados, "Posible Oaxaca 2019", "Impulso a la Competitividad de las Micro, Pequeñas y Medianas Empresas (MIPYMES) del Municipio de Oaxaca de Juárez", "Acompañamiento integral a MIPYMES del estado de Oaxaca", "Programa de emprendimiento e innovación liderada por comunidades en Oaxaca", "Las 20 promesas del emprendimiento social en Oaxaca", "Aceleración de empresas de Oaxaca", "Programa de apoyo para el desarrollo de capacidades para habilitadores de emprendedores" y "Oaxaca Emergente", fueron autorizados en el mes de junio, comenzando inmediatamente con los procesos administrativos para ejercer el recurso, sin embargo, el alcance de metas se verá reflejado en el tercer y cuarto trimestre del presente ejercicio respetando lo programado en el calendario de ejecución de cada proyecto, esto debido a que al ser proyectos que involucran capacitación se necesita de un periodo determinado para llevarlas a cabo y así alcanzar la meta establecida.



ACTIVIDAD 003: ASESORAMIENTO A EMPRENDEDORES Y UNIDADES ECONÓMICAS:

- Las acciones de esta actividad consisten en proporcionar atención de primer contacto al usuario, con el objeto de diagnosticar el estado de su proyecto dentro del modelo de desarrollo del emprendedor, canalizándolo y/o vinculándolo al área o convocatoria abierta correspondiente, o bien, a un esquema de financiamiento acorde a sus necesidades.

IMPACTOS DE LA ACTIVIDAD

- Como resultado de estas acciones en el segundo trimestre del ejercicio 2019, se realizaron asesorías a **122 emprendedores** y **15 unidades económicas** de atención al público que solicitaron los servicios del Instituto, donde se lleva a cabo la evaluación diagnóstica de los proyectos de emprendedores y empresarios, como se observa en el siguiente cuadro:

ASESORÍAS EJERCICIO 2019					
REGIÓN	ASESORÍA	EMPRENDEDORES		UNIDADES ECONOMICAS	
		H	M	H	M
VALLES CENTRALES	PRIMER CONTACTO	73	49	13	2
SUBTOTAL		73	49	13	2
TOTAL		122		15	

- Del mismo modo se realizó la impartición de asesorías a **390 emprendedores** y **125 unidades económicas** sobre las diversas opciones de financiamiento que existen.



ASESORÍAS EJERCICIO 2019					
REGIÓN	ASESORÍA	EMPRENDEDORES		UNIDADES ECONÓMICAS	
		H	M	H	M
MIXTECA	FINANZAS PARA EMPRENDEDORES	8	12	0	0
VALLES CENTRALES	FINANZAS PARA EMPRENDEDORES	92	140	43	38
COSTA	FINANZAS PARA EMPRENDEDORES	12	39	11	28
CAÑADA	FINANZAS PARA EMPRENDEDORES	9	18	2	3
ISTMO	FINANZAS PARA EMPRENDEDORES	22	38	0	0
SUBTOTAL		143	247	56	69
TOTAL		390		125	

COMPONENTE 04: ENTREGA DE SUBSIDIOS A EMPRENDEDORES Y UNIDADES ECONÓMICAS

Conforme a la estructura orgánica del IODEMC, se encuentran alineados a dicho componente:

1. Departamento de apoyo a la innovación y desarrollo tecnológico.
2. Departamento de red de incubadoras.

En este componente se realizan acciones que impulsen emprendimientos sólidos y aumenten la competitividad de las MIPYMES de las ocho regiones del estado de Oaxaca mediante la elaboración de estudios que permitan gestionar recursos federales, estatales e iniciativa privada para la entrega de subsidios que beneficien a los emprendedores y MIPYMES.



GOBIERNO DEL ESTADO
DE OAXACA



ACTIVIDAD 001: ELABORACIÓN Y SEGUIMIENTO DE PROYECTOS DE EMPRENDIMIENTO Y COMPETITIVIDAD

- Las acciones de esta actividad se enfocan en la elaboración de estudios y gestión de proyectos que permitan a través del subsidio parcial el acceso de emprendedores y empresarios a servicios profesionales de acompañamiento como consultoría y gestión para el desarrollo, crecimiento o consolidación de sus proyectos y empresas, desencadenando así el logro de acciones encaminadas a la entrega de subsidios a emprendedores y MIPYMES del estado de Oaxaca para que sean utilizados en servicios que favorezcan el acceso a la capacitación, equipamiento, financiamiento e impulso comercial para propiciar su formación, innovación, competitividad, productividad, crecimiento, consolidación y su proyección en los mercados nacional e internacional.

De este modo, se realizan acciones cuyo origen de los recursos es mediante *gasto de operación* y *proyectos de inversión*. Por lo que las actividades realizadas en ambos casos se citan a continuación.

IMPACTOS DE LA ACTIVIDAD MEDIANTE GASTO DE OPERACIÓN

- Las metas de esta actividad están encaminadas a la elaboración y seguimiento de proyectos que generen mejores oportunidades de desarrollo de las capacidades de los emprendedores e incrementen la competitividad de las micro, pequeñas y medianas empresas, así como la gestión del recurso estatal y privado para su desarrollo.

Las metas de esta actividad referentes a las elaboración de proyectos fueron programadas para ser cumplidas en el tercer trimestre del presente ejercicio, sin embargo, estas se cumplieron en el segundo trimestre, ya que a diferencia de otros ejercicios, la gestión del recurso estatal se tuvo que realizar con la elaboración de estudios y proyectos conforme a lo establecido en las Reglas de Operación de la Bolsa Concursable para la Inversión Pública emitidas por la Secretaría de Finanzas a través de la Subsecretaría de



GOBIERNO DEL ESTADO
DE OAXACA



Planeación de la Inversión Pública, en la cual se menciona que la fecha límite para la recepción de proyectos es el 31 de julio de 2019.

Cabe mencionar que las metas que corresponden al seguimiento de los proyectos (informes de resultados logrados con los proyectos) se cumplirán en el tercer y cuarto trimestre.

Como resultado de estas acciones, en el trimestre abril – junio se elaboraron y gestionaron **15 proyectos**, lo cuales se detallan a continuación:

	NOMBRE DEL PROYECTO
1	POSIBLE OAXACA 2019.
2	OAXACA EMERGENTE.
3	LAS 20 PROMESAS DEL EMPRENDIMIENTO SOCIAL EN OAXACA.
4	ACOMPAÑAMIENTO INTEGRAL A MIPYMES DEL ESTADO DE OAXACA
5	PROGRAMA DE EMPRENDIMIENTO E INNOVACIÓN LIDERADA POR COMUNIDADES EN OAXACA
6	IMPULSO A LA COMPETITIVIDAD DE LAS MICRO, PEQUEÑAS Y MEDIANAS EMPRESAS (MIPYMES) DEL MUNICIPIO DE OAXACA DE JUÁREZ
7	CONSULTORÍA PARA EMPRESAS INCUBADAS.
8	FORTALECIMIENTO DE LAS CAPACIDADES COMERCIALES DE MIPYMES OAXAQUEÑAS.
9	APOYO EN SERVICIOS DE CONSULTORÍA A EMPRENDEDORAS, EMPRENDEDORES Y MIPYMES.
10	PREMIO EMPRENDEDOR UNIVERSITARIO.
11	PROGRAMA DE APOYO PARA EL DESARROLLO DE CAPACIDADES PARA HABILITADORES DE EMPRENDEDORES
12	ACELERACIÓN DE EMPRESAS DE OAXACA
13	PROYECTO INTEGRAL PARA EL FORTALECIMIENTO ECONÓMICO, TECNOLÓGICO Y COMPETITIVO DE LAS MISCELÁNEAS DEL MUNICIPIO DE OAXACA DE JUÁREZ
14	PROGRAMA DE APOYO PARA EL DESARROLLO DE CAPACIDADES PARA FORMADORES DE EMPRENDEDORES
15	PROGRAMA DE CAPACITACIÓN A EMPRENDEDORAS, EMPRENDEDORES Y MIPYMES 2019



GOBIERNO DEL ESTADO
DE OAXACA

Oaxaca
JUNTOS CONSTRUIMOS EL CAMBIO



IODEMC
Instituto Oaxaqueño
del Emprendedor y de la
Competitividad

Es importante señalar que las metas programadas a alcanzar con la realización de cada uno de los primeros 6 proyectos mencionados en el cuadro anterior, se miden con el indicador de capacitaciones y se alinean programáticamente al subprograma 001 en la actividad 002 capacitación a emprendedores y unidades económicas, sin embargo, la actividad 001 del Subprograma 04 es la que contempla la elaboración y la gestión de los proyectos con los entes correspondientes, razón por la cual, la meta en esta actividad es Elaboración y seguimiento de proyectos.

Nota: Los primeros 12 proyectos ya fueron autorizados por la Subsecretaría de Planeación e Inversión Pública y los 3 últimos están en proceso de ser autorizados.

IMPACTOS DE LA ACTIVIDAD CON PROYECTOS DE INVERSIÓN

- Para facilitar el acceso de los emprendedores a la consultoría en incubación de empresas, gestión empresarial profesional, impulso a MIPYMES para la incursión a nuevos mercados, y el apoyo a emprendedores universitarios se implementa el programa “Programa de Apoyo a Emprendedores para el ejercicio fiscal 2019” (PAEM 2019), el cual está conformado por cinco convocatorias que emite el IODEMC.

1. “Incubación de Empresas” (Consultoría para empresas incubadas).

Se busca vincular a 72 nuevos emprendimientos a través del proceso de incubación de empresas. Este servicio comprende capacitación, consultoría y acompañamiento empresarial para la obtención de conocimientos y habilidades que les permita establecer un plan de negocios con la finalidad de mejorar o poner en marcha su empresa.

2. “Consultoría a Empresas y Emprendedores” (Apoyo en servicios de consultoría a emprendedoras, emprendedores y MIPYMES).

Se busca impulsar el desarrollo de 100 emprendedoras, emprendedores, micro y pequeñas empresas a través del apoyo en la contratación de servicios de consultoría empresarial proporcionados por la red de aliados acreditados ante el IODEMC y/o por consultores especializados. Los servicios de consultoría a beneficiar dependen de la necesidad de cada



GOBIERNO DEL ESTADO
DE OAXACA

Oaxaca
JUNTOS CONSTRUIMOS EL CAMBIO



IODEM
Instituto Oaxaqueño
del Emprendedor y de la
Competitividad

emprendedor o MIPYME y comprenden desde temáticas legales, fiscales, contables, administrativas, diseño corporativo o de producto, propiedad intelectual y las demás relacionados con la operación de un negocio.

3. “Beca de Impulso Empresarial” (Fortalecimiento de las capacidades comerciales de MIPYMES oaxaqueñas).

Busca incentivar, apoyar y fortalecer el desarrollo de 10 MIPYMES oaxaqueñas con al menos dos años de operación legalmente constituidas, a través de consultoría que brinde acompañamiento integral (certificación, diseño e innovación, comercialización, infraestructura productiva y/o equipamiento productivo) para resolver requerimientos específicos de acuerdo a su giro de actividad, que permitan el fortalecimiento de sus capacidades empresariales para el escalamiento de su modelo de negocios, con énfasis en el acceso a nuevos mercados nacionales o internacionales.

4. “Premio Emprendedor Universitario”.

Busca fomentar en los estudiantes de las universidades públicas y privadas del estado de Oaxaca una cultura emprendedora que promueva la generación de ideas que deriven en proyectos innovadores con propuesta de valor y que ayuden a resolver problemáticas de la sociedad oaxaqueña. El proyecto consiste en la premiación de 9 proyectos innovadores en tres categorías: economía solidaria e impacto social, impacto ambiental, innovación empresarial y/o tecnológico. El monto del premio se destinará a consultorías de negocios, administrativa, comercial, de diseño e innovación y financiera, legal, constitución, de propiedad intelectual, capacitación especializada o adquisición de maquinaria y equipo que incida directamente en la materialización de la iniciativa o desarrollo del proyecto.

Mediante estos cuatro proyectos se tendrá una cobertura abierta en las ocho regiones del estado, beneficiando a 191 emprendedores y MIPYMES de entre 18 a 45 años, contando con un monto de inversión total de **\$8,510,000.00 (OCHO MILLONES QUINIENTOS DIEZ MIL PESOS 00/100)**.



GOBIERNO DEL ESTADO
DE OAXACA



INVERSIÓN			
PROYECTO	APORTACIÓN ESTATAL	APORTACIÓN DE PARTICIPANTES	TOTAL
Consultoría para empresas incubadas.	\$3,100,000.00	\$900,000.00	\$4,000,000.00
Apoyo en servicios de consultoría a emprendedoras, emprendedores y MIPYMES.	\$1,000,000.00	\$300,000.00	\$1,300,000.00
Fortalecimiento de las capacidades comerciales de MIPYMES oaxaqueñas.	\$1,500,000.00	\$1,500,000.00	\$3,000,000.00
Premio emprendedor universitario.	\$210,000.00	\$0.00	\$210,000.00

Estos proyectos fueron autorizados en el mes de junio, sin embargo el IODEMC realiza la divulgación y captación de participantes mediante el lanzamiento de convocatorias públicas a nivel estatal.

Previo a la divulgación de dichas convocatorias es necesario publicar en el Periódico Oficial del Estado de Oaxaca las reglas de operación del programa, las cuales son autorizadas por la Secretaría de la Contraloría y Transparencia Gubernamental, sin embargo, esta Secretaría no autorizaba dicha publicación hasta contar con los oficios de autorización que den certeza de la suficiencia presupuestaria para la entrega de apoyos a Emprendedores y MIPYMES.

Debido a esto, el 03 de junio de 2019 fueron recibidos los oficios de autorización de estos proyectos, por lo que fue hasta ese momento que se pudieron publicar las reglas de operación, así como las convocatorias de cada uno de ellas, por dicha razón, la recepción de documentos para participar en los proyectos “Consultoría para empresas incubadas” y “Fortalecimiento de las capacidades de las incubadoras” es del 1° al 31 de julio, para el proyecto “Apoyo en servicios de consultoría a emprendedoras, emprendedores y MIPYMES” es del 1° de julio al 16 de agosto del presente y finalmente para el proyecto “Premio emprendedor universitario” el lanzamiento de la convocatoria será hasta el 30 de septiembre del



GOBIERNO DEL ESTADO
DE OAXACA

Oaxaca
JUNTOS CONSTRUIMOS EL CAMBIO



IODEM
Instituto Oaxaqueño
del Emprendedor y de la
Competitividad

presente debido a que la mayoría de las universidades del estado se reincorporan a clases en dicho mes. Esta convocatoria estará vigente hasta el 25 de octubre.

La documentación y solicitudes de cada proyecto serán revisadas y calificadas por el Comité Evaluador con la finalidad de dictaminar a los participantes beneficiados, por lo que se determinó que el alcance de metas se verá reflejado en el cuarto trimestre del presente ejercicio como se puede observar en lo programado en el calendario de ejecución de los mencionados proyectos.

- **Proyecto de apoyo a las personas físicas y morales para el pago del monto equivalente del valor presente de los intereses o índice de morosidad del crédito obtenido con el Monte de Piedad de Oaxaca.**

Este proyecto consistía en crear un fondo de apoyo mediante el cual el Monte de Piedad de Oaxaca habilitaría una bolsa inicial para otorgar créditos a personas físicas de 20 a 64 años y personas morales legalmente constituidas.

Con la inversión del estado se apoyaría a 15 empresarios beneficiados con un crédito, con el pago de la tasa de interés con base a la cotización vigente al momento de su contratación, y en su caso, el índice de morosidad publicado por la comisión nacional bancaria y de valores.

Dicho proyecto pertenecía a un convenio de colaboración que celebró el IODEM y el Monte de Piedad de Oaxaca, en el cual se estableció que el Monte de Piedad era la instancia encargada del mantenimiento, así como el gestor para la emisión de comprobantes administrativos que responden a la ejecución de este proyecto.

Este proyecto estimaba un periodo de ejecución de 12 meses por lo que durante el primer y segundo trimestre de 2019 se realizó la solicitud de los comprobantes administrativos al Monte de Piedad, quien era el ente responsable de ejecución de dicho proyecto, sin embargo, dicho ente no emitió el CFDI correspondiente para



GOBIERNO DEL ESTADO
DE OAXACA

Oaxaca
JUNTOS CONSTRUIMOS EL CAMBIO



IODEM
Instituto Oaxaqueño
del Emprendedor y de la
Competitividad

realizar la entrega del apoyo económico para la ejecución del proyecto, por tal razón se tomó la decisión de realizar el reintegro total de los recursos que se habían asignado ante la Secretaría de Finanzas, \$284,400.00 (Doscientos ochenta y cuatro mil pesos 00/100 M.N). De este modo, la meta programada en este proyecto no se cumplirá.

COMPONENTE 06: ELABORACIÓN DE PROYECTOS INTEGRALES

Se encuentran alineados a dicho componente:

1. Dirección de Proyectos Estratégicos.
 - Departamento de Fortalecimiento al sector abasto.

Las acciones de este componente consisten en la integración y seguimiento de los proyectos de mercados públicos y empresas de los sectores estratégicos de Oaxaca a fin de contribuir al desarrollo regional mediante el fortalecimiento de la competitividad, así como la identificación y evaluación de las necesidades de infraestructura, equipamiento, tecnologías y capacitación.

ACTIVIDAD 001: ELABORACIÓN Y SEGUIMIENTO DE PROYECTOS DE EMPRENDIMIENTO Y COMPETITIVIDAD.

Las acciones de esta actividad están enfocadas a la integración y seguimiento de proyectos de sectores estratégicos, así como de mercados públicos del Estado de Oaxaca mediante la gestión de recursos con diversos fondos federales, para mejorar sus condiciones productivas, ampliación de su capacidad instalada con equipamiento y mejora de procesos productivos, así como el fortalecimiento de sus habilidades empresariales.

De este modo, se realizan acciones cuyo origen de los recursos es mediante *gasto de operación y proyectos de inversión*. Por lo que las actividades realizadas en ambos casos se citan a continuación.



IMPACTOS DE LA ACTIVIDAD MEDIANTE GASTO DE OPERACIÓN

- Las metas de esta actividad están encaminadas hacia la elaboración y seguimiento de proyectos que determinen las necesidades de infraestructura, equipamiento, tecnologías y capacitación de los mercados públicos y empresas de los sectores estratégicos del Estado.

Se programó para el cuarto trimestre la elaboración y seguimiento de 8 proyectos, sin embargo, en este el trimestre abril – junio se elaboraron y gestionaron los siguientes **5 proyectos**, los cuales fueron autorizados por la Subsecretaría de Planeación e Inversión Pública:

	NOMBRE DEL PROYECTO
1	Elaboración de estudios preliminares y proyecto ejecutivo para la rehabilitación interna y externa de la zona de mercado seca y húmeda en la Central de Abasto de Oaxaca
2	Elaboración de estudios preliminares y proyecto ejecutivo para la rehabilitación del pasillo de puestos en el área de mercado en la Central de Abasto de Oaxaca
3	Elaboración de estudios preliminares y proyecto ejecutivo para la rehabilitación del perímetro y pasillos de las zonas modulares en la Central de Abasto de Oaxaca
4	Elaboración de estudios preliminares y proyecto ejecutivo para la rehabilitación del área de comedores y su perímetro en la Central de Abasto de Oaxaca
5	Elaboración de estudios preliminares y proyecto ejecutivo para la construcción de estacionamiento en la Central de Abasto de Oaxaca



GOBIERNO DEL ESTADO
DE OAXACA



IODEM
Instituto Oaxaqueño
del Emprendedor y de la
Competitividad

IMPACTOS DE LA ACTIVIDAD MEDIANTE PROYECTOS DE INVERSIÓN

En esta actividad se ejecutan los proyectos de inversión que se detallan a continuación, con el objetivo de fortalecer los mercados públicos del estado de Oaxaca a través del mantenimiento integral y construcción de las instalaciones, la dotación de equipamiento y desarrollo de capital humano de los locatarios.

- **Rehabilitación y fomento a la competitividad del mercado “Guichivere” de Santo Domingo Tehuantepec, Oaxaca.**

Mediante este proyecto se contribuyó a la reactivación económica del municipio de Santo Domingo Tehuantepec a través de la atención necesaria a la infraestructura del mercado “Guichivere” afectada por el terremoto del 07 de septiembre de 2017.

Se brindó mantenimiento integral a la infraestructura física del mercado mediante la intervención a la fachada, apuntalamiento en losa, martelinado y encamisado de columnas, desplante de estructura, construcción de columnas, construcción de muros, reposición de pisos, reposición de losas de concreto armado, colocación de teja, aplicación de impermeabilizante y limpieza en general.





GOBIERNO DEL ESTADO
DE OAXACA



Así mismo se llevó a cabo la impartición del curso “Construyendo mejoras a mi negocio” beneficiando a 43 locatarios del mercado, y la entrega de equipamiento como básculas y vitrinas a 37 locatarios:



El proyecto contó con una inversión total de \$ 3,000,000.00 (Tres millones de pesos 00/100 M.N.). La aportación se detalla a continuación:

INVERSIÓN		
APORTACIÓN FEDERAL	APORTACIÓN ESTATAL	TOTAL
\$ 1,192,002.00	\$1,807,998.00	\$3,000,000.00



GOBIERNO DEL ESTADO
DE OAXACA



- **Rehabilitación y fomento a la competitividad del mercado de mariscos “José Murat” del municipio de Juchitán de Zaragoza, Oaxaca.**

Mediante este proyecto se contribuyó a la reactivación económica del municipio de Juchitán de Zaragoza a través de la atención necesaria a la infraestructura del mercado “José Murat” afectada por el terremoto del 07 de septiembre de 2017.

Se brindó mantenimiento integral a la infraestructura física del mercado mediante la demolición de muros afectados y sustitución por muros de concreto, así como la habilitación de cimbra de madera, habilitado de acero de refuerzo con varillas, suministro y colocación de conectores a base varilla y limpieza en general.



Así mismo se llevó a cabo la impartición del curso “Construyendo mejoras para mi negocio” y la entrega de equipamiento como son basculas y congeladores, beneficiando a 35 locatarios del mercado, por lo que se integran las siguientes imágenes como muestra de las acciones realizadas:





El proyecto contó con una inversión total de \$2,500,000.00 (Dos millones quinientos mil pesos 00/100 M.N). La aportación se detalla a continuación:

INVERSIÓN		
APORTACIÓN FEDERAL	APORTACIÓN ESTATAL	TOTAL
\$ 993,910.00	\$1,506,090.00	\$2,500,000.00

- **Rehabilitación y fomento a la competitividad del mercado municipal de San Mateo del Mar, Oaxaca.**

Mediante este proyecto se contribuyó a la reactivación económica del municipio de San Mateo del Mar a través de la atención necesaria a la infraestructura del mercado municipal la cual fue afectada por el terremoto del 07 de septiembre de 2017

Se brindó mantenimiento integral a la infraestructura física del mercado mediante la rehabilitación de muros, albañilería, rehabilitación de cubierta, impermeabilización en azoteas, rehabilitación y mantenimiento de drenaje pluvial, desazolve y mantenimiento de acabados.





GOBIERNO DEL ESTADO DE OAXACA



IODEM
Instituto Oaxaqueño del Emprendedor y de la Competitividad

Así mismo se llevó a cabo la impartición del curso “Construyendo mejoras a mi negocio” beneficiando a 62 locatarios del mercado, y la entrega de equipamiento como básculas, congeladores y vitrinas a 56 locatarios, por lo que se integran las siguientes imágenes como muestra de las acciones realizadas:



El proyecto contó con una inversión total de a **\$2,500,000.00 (Dos millones quinientos mil pesos 00/100 M.N)**. La aportación se detalla a continuación:

INVERSIÓN		
APORTACIÓN FEDERAL	APORTACIÓN ESTATAL	TOTAL
\$ 991,072.00	\$ 1,508,928.00	\$2,500,000.00

Los proyectos: “Rehabilitación y fomento a la competitividad del mercado de mariscos “José Murat” del municipio de Juchitán de Zaragoza, Oaxaca”, “Rehabilitación y fomento a la competitividad del mercado Municipal de San Mateo del Mar” y “Rehabilitación y fomento a la competitividad del mercado “Guichivere” de Santo Domingo Tehuantepec, Oaxaca”, se han concluido en el trimestre abril-junio del ejercicio 2019.



GOBIERNO DEL ESTADO
DE OAXACA



IODEM
Instituto Oaxaqueño
del Emprendedor y de la
Competitividad

– Intervención integral del mercado público “San Lucas” de San Lucas Ojitlán Oaxaca

Se brinda mantenimiento integral a la infraestructura física del mercado “San Lucas” mediante la sustitución de la estructura actual con un armado nuevo, habilitación del suministro eléctrico y mantenimiento a la fachada, mejorando así la imagen de los locales y del mercado en general.



Así mismo, se ha comenzado con el desarrollo de un plan de comercialización a nivel individual y colectivo beneficiando a **32** locatarios, para posteriormente dotarlos de equipamiento productivo.

Actualmente el proyecto cuenta con un avance del 25% contemplando los rubros de infraestructura, comercialización y equipamiento.

El proyecto cuenta con la aportación federal y estatal correspondiente a **\$7,770,000.00** (Siete millones setecientos setenta mil pesos 00/100 M.N). La aportación se detalla a continuación:

INVERSIÓN		
APORTACIÓN FEDERAL	APORTACIÓN ESTATAL	TOTAL
\$ 3,885.000.00	\$ 3,885,000.00	\$ 7,770,000.00

- **Mantenimiento integral y fomento a la competitividad del mercado “La Soledad” del municipio de Santiago Juchitán.**

Se brinda mantenimiento integral a la infraestructura física del mercado “La Soledad” mediante el mantenimiento de la estructura metálica, sustitución de cubierta de lámina, instalación sanitaria, eléctrica, hidráulica, drenaje, fachadas, creación de un nuevo módulo de baños y cisternas, mejorando así la imagen de los locales y del mercado en general. Se integra la siguiente imagen como muestra del avance en la obra.



Así mismo, se llevó a cabo la impartición del curso - taller “Construyendo mejoras a mi negocio, los mercados de Oaxaca” beneficiando a 80 locatarios del mercado:



GOBIERNO DEL ESTADO
DE OAXACA



En el próximo trimestre se dotará de equipos de exhibición y pesaje a los locatarios, por lo que el proyecto actualmente cuenta con un avance del 40% contemplando los rubros de infraestructura, capacitación y equipamiento.

El proyecto cuenta con la aportación federal, estatal y municipal correspondiente a \$ 7,167,424.46 (Siete millones ciento sesenta y siete mil cuatrocientos veinticuatro pesos 46/100 M.N). La aportación se detalla a continuación:

INVERSIÓN			
APORTACIÓN FEDERAL	APORTACIÓN ESTATAL	APORTACIÓN MUNICIPAL	TOTAL
\$ 2,833,369.78	\$ 2,866,969.79	\$ 1,467,084.89	\$ 7,167,424.46

Respecto al proyecto "Intervención integral del mercado público "San Lucas", de San Lucas Ojitlán Oaxaca" se solicitó una prórroga, ya que se tenía programado concluir el proyecto 22 de mayo de 2019 conforme a lo establecido en el calendario de ejecución, sin embargo, el 1 de enero de 2019 tomo posesión la nueva administración electa del municipio de San Lucas Ojitlán, la cual solicitó la suspensión de los trabajos relacionados con este proyecto con el motivo de conocer



GOBIERNO DEL ESTADO
DE OAXACA

Oaxaca
JUNTOS CONSTRUIMOS EL CAMBIO



IODEM
Instituto Oaxaqueño
del Emprendedor y de la
Competitividad

a fondo el proyecto, así como los antecedentes, alcances y avances, reactivando dicho proyecto el 12 de marzo de 2019.

La prórroga solicitada aún no ha sido emitida, ya que, el área encargada de emitir prórrogas es el Comité de Riesgos del Instituto Nacional del Emprendedor (INADEM), el cual aún no se ha instalado debido al proceso de desaparición de INADEM, es por ello que la Dirección de Articulación Estratégica del INADEM emitió un oficio, el cual ampara que este proyecto sigue en ejecución, ya que, dicha Dirección es la responsable de la supervisión de los proyectos que tiene a su cargo el IODEM.

El proyecto “Mantenimiento integral y fomento a la competitividad del mercado “La Soledad” del municipio de Santiago Juxtlahuaca” se desarrolla conforme a lo establecido en el calendario de ejecución, es así que en el periodo abril – junio 2019 se alcanzaron las metas en el rubro de capacitación.

- **Elaboración de estudios preliminares y proyectos ejecutivos para la rehabilitación de la central de abastos de Oaxaca de Juárez.**

Este proyecto contempla las siguientes etapas:

1. Elaboración de estudios preliminares y proyecto ejecutivo para la rehabilitación interna y externa de la zona de mercado seca y húmeda en la Central de Abasto de Oaxaca.
2. Elaboración de estudios preliminares y proyecto ejecutivo para la rehabilitación del pasillo de puestos en el área de mercado en la Central de Abasto de Oaxaca.
3. Elaboración de estudios preliminares y proyecto ejecutivo para la rehabilitación del perímetro y pasillos de las zonas modulares en la Central de Abasto de Oaxaca.
4. Elaboración de estudios preliminares y proyecto ejecutivo para la rehabilitación del área de comedores y su perímetro en la Central de Abasto de Oaxaca.
5. Elaboración de estudios preliminares y proyecto ejecutivo para la construcción de estacionamiento en la Central de Abasto de Oaxaca.



Dichas etapas se desarrollan con el objetivo de determinar la viabilidad, factibilidad y el monto de inversión necesario para llevar a cabo la rehabilitación integral de la infraestructura de diversas zonas de la central de abasto de Oaxaca de Juárez, como son: zona de mercado seca y húmeda, pasillo de puestos en el área de mercado, perímetro y pasillos de las zonas modulares, comedores y su perímetro, así como el estacionamiento. Es así que, se elaborarán estudios preliminares y proyectos ejecutivos, los cuales contendrán toda la información arquitectónica como memorias de cálculo estructural, memorias de cálculo de instalaciones, planos preliminares, arquitectónicos, de cimentación, estructurales, jardinería, herrería, cancelería, albañilería y detalles, obra exterior, mobiliario y señalética, así como presupuestos, tarjetas de precios unitarios, y el programa ejecutivo de la obra.

Actualmente el proyecto con sus cinco etapas cuenta con la aportación estatal correspondiente a \$ 11,767,245.01.00 (once millones setecientos sesenta y siete mil doscientos cuarenta y cinco pesos 01/100 M. N.). La aportación se detalla a continuación:

INVERSIÓN		
PROYECTO	APORTACIÓN ESTATAL	TOTAL
Elaboración de estudios preliminares y proyecto ejecutivo para la rehabilitación interna y externa de la zona de mercado seca y húmeda en la Central de Abasto de Oaxaca	\$3,473,380.00	\$3,473,380.00
Elaboración de estudios preliminares y proyecto ejecutivo para la rehabilitación del pasillo de puestos en el área de mercado en la Central de Abasto de Oaxaca	\$687,500.00	\$687,500.00
Elaboración de estudios preliminares y proyecto ejecutivo para la rehabilitación del perímetro y pasillos de las zonas modulares en la Central de Abasto de Oaxaca	\$3,359,240.00	\$3,359,240.00
Elaboración de estudios preliminares y	\$2,663,770.01	\$2,663,770.01



GOBIERNO DEL ESTADO
DE OAXACA



proyecto ejecutivo para la rehabilitación del área de comedores y su perímetro en la Central de Abasto de Oaxaca		
Elaboración de estudios preliminares y proyecto ejecutivo para la construcción de estacionamiento en la Central de Abasto de Oaxaca	\$1,583,355.00	\$1,583,355.00
TOTAL		\$11,767,245.01

Las etapas que integran el proyecto “Elaboración de estudios preliminares y proyectos ejecutivos para la rehabilitación de la central de abastos de Oaxaca de Juárez” fueron autorizados en los últimos días del mes de junio, comenzando inmediatamente con los procesos administrativos ante los entes correspondientes para ejercer el recurso mediante el proceso de licitación pública estatal, es así que el alcance de metas se verá reflejado en el tercer trimestre del presente ejercicio conforme a lo programado en el calendario de ejecución.

Otra vertiente de esta actividad es el impulso a sectores estratégicos, por lo que como parte de esta acción se encuentran en ejecución los siguientes proyectos de inversión, cuyo objetivo es Impulsar la competitividad de MiPyMe’s de sectores estratégicos para el estado de Oaxaca, a través de la ejecución de proyectos integrales que mejoren sus condiciones productivas, amplíen su capacidad instalada con equipamiento y mejoren sus procesos productivos, así como sus habilidades empresariales.

- **Fortalecimiento integral y apoyo a la competitividad de empresas en la región del Istmo de Tehuantepec, Oaxaca.**

Mediante este proyecto se contribuye a la reactivación económica de la región de Istmo de Tehuantepec a través de la atención necesaria a la infraestructura de 12 empresas del ramo turístico de ubicación estratégica.

Se brinda mantenimiento integral a la infraestructura de las empresas mediante acciones de remozamiento como aplicación de pintura y loseta, acabados en el piso y adecuaciones necesarias para dar una excelente



imagen del local.

GOBIERNO DEL ESTADO
DE OAXACA

Oaxaca
JUNTOS CONSTRUIMOS EL CAMBIO



IODEM
Instituto Oaxaqueño
del Emprendedor y de la
Competitividad



Se capacitaron a los 12 empresarios en temas administrativos y de atención al cliente, mejorando sus prácticas comerciales, operativas y financieras. Mediante el rubo de comercialización se implementaron estrategias comerciales, generando la marca corporativa de cada empresa e implementación de acciones de promoción de los servicios ofertados. Así mismo se brindó consultoría a los 12 empresarios mediante la cual desarrollaron su imagen corporativa, así como el establecimiento de procesos para el manejo del personal y distribución del establecimiento.

Finalmente se realizó la entrega de equipamiento productivo de acuerdo con las necesidades que presentaba cada una de las empresas aumentando así su competitividad:



Actualmente el proyecto cuenta con un avance del 95% contemplando los rubros de infraestructura, capacitación, comercialización, consultoría y equipamiento.

La obra cuenta con la aportación federal y estatal correspondiente a \$5,656,409.93 (Cinco millones seiscientos cincuenta y seis mil cuatrocientos nueve pesos 93/100 M.N.). La aportación se detalla a continuación:

INVERSIÓN		
APORTACIÓN FEDERAL	APORTACIÓN ESTATAL	TOTAL
\$ 2,700,304.32	\$ 2,956,105.61	\$ 5,656,409.93

Respecto al proyecto "Fortalecimiento integral y apoyo a la competitividad de empresas en la región del Istmo de Tehuantepec, Oaxaca" cuenta con una prórroga vigente que respalda su ejecución hasta el 30 de julio de 2019, ya que está pendiente de concluir el rubro de infraestructura.

Respecto a las metas de los rubros de capacitación, comercialización, consultoría y equipamiento ya se han cumplido.



GOBIERNO DEL ESTADO
DE OAXACA



IODEM
Instituto Oaxaqueño
del Emprendedor y de la
Competitividad

– **Intervención de empresas ubicadas en el destino turístico "El Tule".**

Se beneficia a **34 empresas** del sector turístico – gastronómico ubicadas en el destino turístico “El Tule” mediante la intervención a la infraestructura productiva para el mejoramiento del espacio en donde se encuentran ubicadas, así como la intervención a la infraestructura de cada una.



Se desarrolla un plan de comercialización tanto a nivel individual como a nivel colectivo para aumentar la afluencia turística y las ventas; incrementando así la capacidad instalada y modernización de los procesos productivos:





Posteriormente se realizará la entrega de equipamiento productivo. Actualmente el proyecto cuenta con un avance del 80% contemplando los rubros de infraestructura y comercialización.

La obra cuenta con la aportación federal y estatal correspondiente a un monto total de \$ 8,677,397.80 (Ocho millones seiscientos setenta y siete mil trescientos noventa y siete pesos 80/100 M.N). La aportación se detalla a continuación:

INVERSIÓN		
APORTACIÓN FEDERAL	APORTACIÓN ESTATAL	TOTAL
\$ 4,338,698.90	\$ 4,338,698.90	\$ 8,677,397.80

- Fortalecimiento integral y mejoramiento de la competitividad de empresas de la industria cervecera artesanal de Oaxaca.

Se benefició a 15 empresas de la industria cervecera artesanal del estado de Oaxaca mediante la entrega de bienes y activos para el mejoramiento de la infraestructura productiva como son: módulos prefabricados de usos múltiples auto armables y adáptales para interiores y exteriores, mejorando así sus espacios.





GOBIERNO DEL ESTADO
DE OAXACA



Así mismo se realizó el otorgamiento de equipamiento productivo e innovador de acuerdo con las necesidades de cada empresa, aumentando así su competitividad:



Se brindó capacitación a los **15 beneficiados** en temas administrativos, contables, y de atención al cliente, mediante los cuales desarrollaron conocimientos, actitudes y habilidades que les permitieron incrementar su productividad y optimizar sus recursos.

Actualmente se están desarrollando los rubros de comercialización y consultoría para la mejora en la organización y modernización de los





procesos productivos. De este modo, se cuenta con un avance general del 90% contemplando todos los rubros que intervienen.

La obra cuenta con la aportación federal, estatal y privada correspondiente a un monto total de \$ 6,810,000.01 (Seis millones ochocientos diez mil pesos 01/100 M.N). La aportación se detalla a continuación:

INVERSIÓN			
APORTACIÓN FEDERAL	APORTACIÓN ESTATAL	APORTACIÓN PRIVADA	TOTAL
\$ 3,361,933.33	\$ 1,702,500.00	\$ 1,745,566.68	\$ 6,810,000.01

Respecto al proyecto "Intervención de empresas ubicadas en el destino turístico "El Tule" se solicitó una prórroga, ya que se tenía programado concluir en el mes de junio, sin embargo, debido a los atrasos de pago por parte del estado no se ha concluido, ya que está pendiente de pago el finiquito de obra. En cuanto se realice el último pago correspondiente a la obra de infraestructura, se realizará la entrega del equipamiento productivo.

Conforme al proyecto "Fortalecimiento integral y mejoramiento de la competitividad de empresas de la industria cervecera artesanal de Oaxaca" se solicitó una prórroga ya que se tenía programado concluir en el mes de mayo de 2019, sin embargo, los rubros de comercialización y consultoría requieren más tiempo de lo previsto para su desarrollo. Cabe mencionar que se ha cumplido con las metas programadas en los rubros de infraestructura, equipamiento y capacitación.

Las prórrogas solicitadas en ambos proyectos aún no han sido emitidas, ya que, el área encargada de emitir prórrogas es el Comité de Riesgos del Instituto Nacional del Emprendedor (INADEM), el cual aún no se ha instalado debido al proceso de desaparición de INADEM, es por ello que la Dirección de Articulación Estratégica del INADEM emitió oficios para cada proyecto, en los cuales se establece que estos proyectos siguen en ejecución, ya que, dicha Dirección es la responsable de la



GOBIERNO DEL ESTADO
DE OAXACA



supervisión de los proyectos que tiene a su cargo el IODEMC.

- **Fortalecimiento integral de empresas del sector turístico ubicadas en la Costa de Oaxaca**

Mediante este proyecto se benefició a **30 empresas** del sector turístico de la región de la Costa oaxaqueña con la entrega de equipamiento productivo de acuerdo con las capacidades y necesidades de cada empresa.



Mediante el rubro de comercialización se implementaron estrategias de comercialización como son análisis de mercado, identidad y estructura organizacional, desarrollo de la imagen corporativa, construcción de redes sociales y el desarrollo de publicidad para plataformas digitales.



GOBIERNO DEL ESTADO
DE OAXACA



Se capacitaron a los 30 empresarios en temas administrativos y de atención al cliente, mejorando sus prácticas comerciales, operativas y financieras:



Finalmente, se realizó la entrega de diversos bienes y activos a 26 empresas, con la cual mejoraron su infraestructura productiva:



La obra contó con la aportación federal y estatal correspondiente a un monto total de \$ 6,000,000.00 (Seis millones de pesos 00/100 M.N). La aportación se detalla a continuación:

INVERSIÓN		
APORTACIÓN FEDERAL	APORTACIÓN ESTATAL	TOTAL
\$ 3,000,000.00	\$ 3,000,000.00	\$ 6,000,000.00

Este proyecto se ha concluido en el trimestre abril- junio del ejercicio 2019. Cabe mencionar que en el rubro de infraestructura se tenía planeado beneficiar a 30 empresas, sin embargo, con el recurso destinado para el desarrollo de este rubro, solo se logró beneficiar a 26 empresas, que fueron las consideradas como de mayor prioridad de atención por las condiciones que presentaban.

- **Impulso a empresas incubadas por el ecosistema emprendedor del estado de Oaxaca**

Se beneficia a **20 personas** físicas con actividades empresariales y empresas, que fueron incubadas recientemente por los aliados que integran el ecosistema emprendedor que ha formado e impulsado el IODEMC en el estado de Oaxaca.

Mediante el rubro de equipamiento se realiza la entrega de equipos productivos a cada una de las empresas de acuerdo con las capacidades y necesidades que presentan.



Se impartió el curso-taller “Finanzas emprendedoras” a los **20 beneficiados** de este proyecto, mediante el cual desarrollaron conocimientos teóricos y prácticos en temas financieros y contables, permitiéndoles consolidar las bases para un mayor control de su información financiera empresarial:





Mediante el rubro de comercialización se implementaron procedimientos que permitieron el análisis para la ejecución de estrategias de comunicación, así como la aplicación de distintas técnicas de mercadotecnia y publicidad que les permitió dar a conocer sus productos y servicios a más personas de una forma no intrusiva y la captación de clientes potenciales:



Finalmente, se brindó consultoría personalizada con la cual conocieron la corrida financiera de su modelo y la información más relevante de su estructura, lo que les permitió simular diferentes escenarios de condiciones operativas y financieras para buscar obtener el máximo rendimiento de la empresa, considerando las características comerciales con las que cuenta.




GOBIERNO DEL ESTADO
DE OAXACA

Oaxaca
JUNTOS CONSTRUIMOS EL CAMBIO



IODEM
Instituto Oaxaqueño
del Emprendedor y de la
Competitividad



Actualmente se está desarrollando el rubro de equipamiento, por lo que el avance general del 90% contemplando todos los rubros que intervienen.

La obra cuenta con la aportación federal y estatal correspondiente a un monto total de **\$ 2,151,000.00 (Dos millones ciento cincuenta y un mil pesos 00/100 M.N)**. La aportación se detalla a continuación:

INVERSIÓN		
APORTACIÓN FEDERAL	APORTACIÓN ESTATAL	TOTAL
\$ 1,195,000.00	\$ 956,000.00	\$ 2,151,000.00

Este proyecto se desarrolla conforme a lo establecido en el calendario de ejecución, es así que en el periodo abril – junio 2019 se alcanzaron las metas en los rubros de capacitación, consultoría y comercialización, quedando pendiente el logro en el rubro de equipamiento.



GOBIERNO DEL ESTADO
DE OAXACA



IODEM
Instituto Oaxaqueño
del Emprendedor y de la
Competitividad

- **Implementación de un laboratorio de sericultura en San Pedro Cajonos, Oaxaca.**

Se beneficia a **13 microempresas** del municipio de San Pedro Cajonos del estado de Oaxaca, dedicadas a la industria textil cuya materia prima es la seda, a través de la construcción de un laboratorio para la crianza de gusano de seda.



También se dota de equipamiento productivo, capacitación especializada en la transformación de la materia prima, modelos de gestión de vanguardia y se desarrolla un plan integral de comunicación, promoción y distribución de los artículos que fabrican los productores de seda, con el fin de aumentar la producción de seda, generar capacidades técnicas - productivas e incrementar el empoderamiento de las artesanas y artesanos.

Actualmente el proyecto cuenta con un avance general del 25% contemplando todos los rubros que intervienen.

La obra cuenta con la aportación federal y estatal correspondiente a un monto total de \$ 6,000,000.00 (Seis millones de pesos 00/100 M.N). La aportación se detalla a continuación:



GOBIERNO DEL ESTADO
DE OAXACA



INVERSIÓN		
APORTACIÓN FEDERAL	APORTACIÓN ESTATAL	TOTAL
\$ 4,200,000.00	\$ 1,800,000.00	\$ 6,000,000.00

Este proyecto se desarrolla conforme a lo establecido en el calendario de ejecución descrito en la solicitud de apoyo ante el Instituto Nacional Emprendedor (INADEM).

CONCEPTO	EJERCICIO FISCAL 2019	EJERCICIO FISCAL 2018	CONCEPTO	EJERCICIO FISCAL 2019	EJERCICIO FISCAL 2018
ACTIVO			PASIVO		
ACTIVO CIRCULANTE			PASIVO CIRCULANTE		
EFFECTIVO Y EQUIVALENTES	10,171,421	5,809,759	CUENTAS POR PAGAR A CORTO PLAZO	19,543,049	2,887,914
DERECHOS A RECIBIR EFECTIVO O EQUIVALENTES	7,392,747	6,061,967	Total de PASIVO CIRCULANTE	19,543,049	2,887,914
DERECHOS A RECIBIR BIENES O SERVICIOS	1,977,940	0	TOTAL PASIVO	19,543,049	2,887,914
Total de ACTIVO CIRCULANTE	19,542,108	11,871,725	HACIENDA PÚBLICA/PATRIMONIO		
ACTIVO NO CIRCULANTE			HACIENDA PÚBLICA/PATRIMONIO GENERADO		
BIENES MUEBLES	1,313,326	1,719,913	RESULTADOS DE EJERCICIO (AHORRO/ DESAHORRO)	0	0
ACTIVOS INTANGIBLES	76,858	157,192	RESULTADOS DE EJERCICIOS ANTERIORES	5,624,653	1,747,795
DEPRECIACIÓN, DETERIORO Y ARMORTIZACIÓN ACUMULADA	-377,419	-255,291	Total de HACIENDA PÚBLICA/PATRIMONIO GENERADO	5,624,653	1,747,795
DE BIENES E INTANGIBLES			TOTAL HACIENDA	5,624,653	1,747,795
Total de ACTIVO NO CIRCULANTE	1,012,765	1,621,814	Resultados del Ejercicio (Ahorro/Desahorro)	-4,612,829	8,857,831
TOTAL DE ACTIVOS	20,554,873	13,493,539	Total de Pasivo y Patrimonio/Hacienda Pública	20,554,873	13,493,539



2016-2022

Instituto Oaxaqueño del
Emprendedor y de la
Competitividad

Lugar y fecha de generación: Reyes Mantecon, Oaxaca; a 11 de JULIO de 2019

Bajo protesta de decir verdad declaramos que los estados financieros y sus Notas son razonablemente correctos y responsabilidad del emisor.

JEFA DE OFICINA

JEFA DE LA UNIDAD ADMINISTRATIVA

DIRECTOR GENERAL

NATALIA CONCEPCION MELCHOR CARAVANTES

LORENA SÁNCHEZ GARCÍA

RODRIGO ARNAUD BELLO

CONCEPTO	EJERCICIO FISCAL 2019	EJERCICIO FISCAL 2018	CONCEPTO	EJERCICIO FISCAL 2019	EJERCICIO FISCAL 2018
INGRESOS Y OTROS BENEFICIOS			GASTOS Y OTRAS PÉRDIDAS		
PARTICIPACIONES, APORTACIONES, CONVENIOS, INCENTIVOS DERIVADOS DE LA COLABORACION FISCAL, FONDOS DIS	32,613,398	19,761,573	TRANSFERENCIAS, ASIGNACIONES, SUBSIDIOS Y OTRAS AYUDAS	12,521,836	6,187,667
TRANSFERENCIAS, ASIGNACIONES, SUBSIDIOS Y OTRAS AYUDAS	32,613,398	19,761,573	TRANSFERENCIAS INTERNAS Y ASIGNACIONES AL SECTOR PÚBLICO	12,511,836	6,187,667
TOTAL DE INGRESOS Y OTROS BENEFICIOS	32,613,398	19,761,573	AYUDAS SOCIALES	10,000	0
			OTROS GASTOS Y PÉRDIDAS EXTRAORDINARIAS	489,735	255,291
			ESTIMACIONES, DEPRECIACIONES, DETERIOROS, OBSOLESCENCIA Y AMORTIZACIONES	489,735	255,291
			INVERSIÓN PÚBLICA	24,214,655	4,460,785
			INVERSIÓN PÚBLICA NO CAPITALIZABLE	24,214,655	4,460,785
			TOTAL DE GASTOS Y OTRAS PERDIDAS	37,226,227	10,903,742
			DESAHORRO NETO DEL EJERCICIO	-4,612,829	8,857,831



2016-2022

Instituto Oaxaqueño del
 Emprendedor y de la
 Competitividad

Lugar y fecha de generación: Reyes Mantecón, Oaxaca; a 11 de JULIO de 2019
 Bajo protesta de decir verdad declaramos que los estados financieros y sus Notas son razonablemente correctos y responsabilidad del emisor.

JEFA DE OFICINA

NATALIA CONCEPCION MELCHOR CARAVANTES

JEFA DE LA UNIDAD ADMINISTRATIVA

LORENA SÁNCHEZ GARCÍA

DIRECTOR GENERAL

RÓDRIGO ARNAUD BELLO

Concepto	Hacienda Pública/ Patrimonio			Ajustes por Cambios de Valor	Total
	Contribuido	Generado			
		Ejerc. Ant.	Del Ejercicio		
Variaciones de la Hacienda Pública / Patrimonio Neto del Ejercicio	0	0	0	0	0
RESULTADOS DE EJERCICIOS ANTERIORES	0	0	1,747,795	0	1,747,795
RESULTADOS DEL EJERCICIO (AHORRO/ DESAHORRO)	0	0	-1,747,795	0	-1,747,795
Hacienda Pública / Patrimonio Neto Final del Ejercicio 2018	0	0	0	0	0
Variaciones de la Hacienda Pública / Patrimonio Neto del Ejercicio	0	0	5,624,653	0	5,624,653
RESULTADOS DE EJERCICIOS ANTERIORES	0	0	5,624,653	0	5,624,653
RESULTADOS DEL EJERCICIO (AHORRO/ DESAHORRO)	0	0	0	0	0
Saldo Neto en la Hacienda Pública / Patrimonio 2019	0	0	5,624,653	0	5,624,653



2016-2022

Instituto Oaxaqueño del
 Emprendedor y de la
 Competitividad

JEFA DE OFICINA

NATALIA CONCEPCION MELCHOR CARAVANTES

Lugar y fecha de generación: Reyes Mantecon, Oaxaca; a 11 de JULIO de 2019

JEFA DE LA UNIDAD ADMINISTRATIVA

LORENA SÁNCHEZ GARCÍA

DIRECTOR GENERAL

RODRIGO ARNAUD BELLO

CONCEPTO	ORIGEN	APLICACIÓN	CONCEPTO	ORIGEN	APLICACIÓN
ACTIVO	609,050	7,670,383	PASIVO	16,655,135	0
ACTIVO CIRCULANTE	0	7,670,383	PASIVO CIRCULANTE	16,655,135	0
EFFECTIVO Y EQUIVALENTES	0	4,361,662	CUENTAS POR PAGAR A CORTO PLAZO	16,655,135	0
DERECHOS A RECIBIR EFECTIVO O EQUIVALENTES	0	1,330,780	HACIENDA PÚBLICA/PATRIMONIO	3,876,857	0
DERECHOS A RECIBIR BIENES O SERVICIOS	0	1,977,940	HACIENDA PÚBLICA/PATRIMONIO GENERADO	3,876,857	0
ACTIVO NO CIRCULANTE	609,050	0	RESULTADOS DE EJERCICIO (AHORRO/ DESAHORRO)	0	0
BIENES MUEBLES	406,587	0	RESULTADOS DE EJERCICIOS ANTERIORES	3,876,857	0
ACTIVOS INTANGIBLES	80,334	0	RESULTADOS DEL EJERCICIO (AHORRO/DESAHORRO)	12,851,825	0
DEPRECIACIÓN, DETERIORO Y ARMORTIZACIÓN ACUMULADA DE BIENES E INTANGIBLES	122,128	0	TOTALES	33,383,818	0



2016-2022

Instituto Oaxaqueño del
Emprendedor y de la
Competitividad

JEFA DE OFICINA

NATALIA CONCEPCION MELECHOR CARAVANTES

Lugar y fecha de generación: Reyes Mantecón, Oaxaca; a 11 de JULIO de 2019

JEFA DE LA UNIDAD ADMINISTRATIVA

LORENA SÁNCHEZ GARCÍA

DIRECTOR GENERAL

RODRIGO ARNAUD BELLO

Ente Público:

Instituto Oaxaqueño del Emprendedor y de la Competitividad

Concepto	2019	2018	Concepto	2019	2018
Flujos de Efectivo de las Actividades de Operación			Flujos de Efectivo de las Actividades de Inversión		
Origen	32,613,398	19,761,573	Origen	4,351,836	255,291
Impuestos	0	0	Bienes Inmuebles, Infraestructura y Construcciones en Proceso	3,836,240	0
Cuotas y Aportaciones de Seguridad Social	0	0	Bienes Muebles	432,448	0
Contribuciones de mejoras	0	0	Otros Orígenes de Inversión	83,148	255,291
Derechos	0	0	Aplicación	825,587	129,311
Productos de Tipo Corriente	0	0	Bienes Inmuebles, Infraestructura y Construcciones en Proceso	772,550	0
Aprovechamientos de Tipo Corriente	0	0	Bienes Muebles	25,861	20,993
Ingresos por Venta de Bienes y Servicios	0	0	Otras Aplicaciones de Inversión	27,176	108,318
Ingresos no Comprendidos en las Fracciones de la Ley de Ingresos Causados en Ejercicios Fiscales	0	0	Flujos Netos de Efectivo por Actividades de Inversión	3,526,249	125,980
Participaciones y Aportaciones	0	0			
Transferencias, Asignaciones y Subsidios y Otras	32,613,398	19,761,573	Flujo de Efectivo de las Actividades de Financiamiento		
Otros Orígenes de Operación	0	0	Origen	-8,327,715	1,101,218
Aplicación	31,078,151	15,374,869	Endeudamiento Neto	-8,327,715	1,101,218
Servicios Personales	0	0	Interno	-8,427,715	1,001,218
Materiales y Suministros	0	0	Externo	100,000	100,000
Servicios Generales	0	0	Otros Orígenes de Financiamiento	0	0
Transferencias Internas y Asignaciones al Sector	37,226,227	6,187,667	Aplicación	0	0
Transferencias al resto del Sector Público	0	0	Servicios de la Deuda	0	0
Subsidios y Subvenciones	0	0	Interno	0	0
Ayudas Sociales	0	0	Externo	0	0
Pensiones y Jubilaciones	0	0	Otras Aplicaciones de Financiamiento	0	0
Transferencias a Fideicomisos, Mandatos y Contratos	0	0	Flujos netos de Efectivo por Actividades de Financiamiento	-8,327,715	1,101,218
Transferencias a la Seguridad Social	0	0			
Donativos	0	0	Incremento/Disminución Neta en el Efectivo y Equivalentes al Efectivo	-3,266,219	5,613,902
Transferencias al Exterior	0	0			
Participaciones	0	0	Efectivo y Equivalentes al Efectivo al inicio del Ejercicio	13,437,640	195,856
Aportaciones	0	0	Efectivo y Equivalentes al Efectivo al final del Ejercicio	10,171,421	5,809,758
Convenios	0	0			
Otras Aplicaciones de Operación	-6,148,076	9,187,202			
Flujos Netos de Efectivo por Actividades de Operación	1,535,247	4,386,704			

Bajo protesta de decir verdad declaramos que los Estados Financieros y sus Notas son verdaderos, completos y responsables del emisor.

Lic. Lorena Sánchez García
Jefa de Unidad Administrativa



2016-2022

Instituto Oaxaqueño del
Emprendedor y de la
Competitividad

C. Natalia Concepción Melchor Calavantes
Jefe de Oficina de Unidad Administrativa

DESCRIPCION	SALDO INICIAL	PERIODO		SALDO FINAL	FLUJO
		CARGOS	ABONOS		
ACTIVO					
ACTIVO CIRCULANTE	32,020,092	57,566,429	70,044,413	19,542,108	-12,477,985
EFFECTIVO Y EQUIVALENTES	13,437,640	34,715,594	37,981,814	10,171,421	-3,266,219
DERECHOS A RECIBIR EFECTIVO O EQUIVALENTES	13,540,823	22,078,284	28,226,360	7,392,747	-6,148,076
DERECHOS A RECIBIR BIENES O SERVICIOS	5,041,630	772,550	3,836,240	1,977,940	-3,063,690
ACTIVO NO CIRCULANTE	1,502,500	25,861	515,596	1,012,765	-489,735
BIENES MUEBLES	1,719,913	25,861	432,448	1,313,326	-406,587
ACTIVOS INTANGIBLES	160,006	---	---	160,006	---
DEPRECIACIÓN, DETERIORO Y ARMORTIZACIÓN ACUMULADA DE BIENES E INTANGIBLES	-377,419	---	---	-377,419	---
TOTAL ACTIVO	33,522,592	57,592,290	70,560,009	20,554,873	-12,967,719



2016-2022

Instituto Oaxaqueño del
Emprendedor y de la
Competitividad

Lugar y fecha de generación: Reyes Manecón, Oaxaca; a 11 de JULIO de 2019

Bajo protesta de decir verdad declaramos que los estados financieros y sus Notas son razonablemente correctos y responsabilidad del emisor.

JEFA DE OFICINA

JEFA DE LA UNIDAD ADMINISTRATIVA

DIRECTOR GENERAL

NATALIA CONCEPCION MELCHOR CARAVANTES

LORENA SANCHEZ GARCÍA

RODRIGO ARNAUD BELLO



DENOMINACIÓN DE LAS DEUDAS		MONEDA DE CONTRATACIÓN	INSTITUCION O PAÍS ACREEDOR	SALDO INICIAL DEL PERIODO	SALDO FINAL DEL PERIODO
DEUDA PÚBLICA					
Corto Plazo					
Deuda Interna					
	Instituciones de Crédito	PESOS	MEXICO	0	0
	Títulos y Valores			0	0
	Arrendamientos Financieros			0	0
Deuda Externa					
	Organismos Financieros Internacionales			0	0
	Deuda Bilateral			0	0
	Títulos y Valores			0	0
	Arrendamientos Financieros			0	0
	Subtotal a Corto Plazo			0	0
Largo Plazo					
Deuda Interna					
	Instituciones de Crédito	PESOS	MEXICO	0	0
	Títulos y Valores			0	0
	Arrendamientos Financieros			0	0
Deuda Externa					
	Organismos Financieros Internacionales			0	0
	Deuda Bilateral			0	0
	Títulos y Valores			0	0
	Arrendamientos Financieros			0	0
	Subtotal a Largo Plazo			0	0
OTROS PASIVOS					
	OTROS	PESOS	MEXICO	0	0
	SUBTOTAL OTROS PASIVOS			0	0
	TOTAL DEUDA Y OTROS PASIVOS			0	0



GOBIERNO DEL ESTADO
DE OAXACA

Oaxaca
JUNTOS CONSTRUIMOS EL CAMBIO



IODEMC
Instituto Oaxaqueño
del Emprendedor y de la
Competitividad

INFORME SOBRE PASIVOS CONTINGENTES

PERIODO ENERO JUNIO DEL 2019

NO APLICA



NOTAS A LOS ESTADOS FINANCIEROS

DEL 01 DE ENERO AL 30 DE JUNIO DE 2019
(PESOS)

Remito informe relacionado con la Información Financiera del Instituto Oaxaqueño del Emprendedor y de la Competitividad del Ejercicio Fiscal que comprende del 1° de Enero al 30 de junio del 2019.

NOTAS A DESGLOSE

I) NOTAS AL ESTADO DE SITUACION FINANCIERA

El estado de Situación Financiera tiene como propósito mostrar información relativa a los recursos y obligaciones de la entidad.

ACTIVO

CUENTAS	EJERCICIO FISCAL 2019	EJERCICIO FISCAL 2018
ACTIVO CIRCULANTE		
Efectivo Equivalentes	\$ 10,171,420.85	\$ 5,809,759
Derechos a recibir efectivo o equivalentes	7,392,746.99	6,061,967
Derechos a recibir bienes o servicios	1,977,940.07	0.00
<i>Total de Activo Circulante</i>	<i>\$ 19,542,107.91</i>	<i>\$ 11,871,725</i>
Bienes Muebles	\$ 1,313,326.15	1,719,913
Activos Intangibles	76,857.69	157,192
Depreciación, Deterioro y amortización Acumulada de Bienes e Intangibles	-377,419.20	-255,291
<i>Total de Activo no Circulante</i>	<i>1,390,183.84</i>	<i>\$ 1,621,814</i>
TOTAL DE ACTIVOS	<u>\$ 20,932,291.75</u>	<u>\$ 13,493,539</u>



ACTIVO CIRCULANTE

Efectivo y Equivalentes

El rubro de efectivo y equivalentes al 30 DE JUNIO del ejercicio fiscal 2019, representa los recursos disponibles de la Entidad, saldo que se refleja en las siguientes cuentas bancarias:

CTA. 0110282707 GASTOS DE OPERACION 2017, saldo de \$0.00, PROYECTO PARA ELEVAR LA COMPETITIVIDAD DE LA INDUSTRIA DEL MEZCAL FNE-170518-C1-2-000008521, saldo de 0.00, PROYECTO DE EQUIPAMIENTO PRODUCTIVO, COMERCIALIZACION FNE-170515-C1-2-000006844 \$4,700,139.300, saldo de 0.00, MERCADO SANTA ELENA DEL MUNICIPIO DE SANTA CRUZ XOXOCOTLAN FNE-170612-C1-4-000013113. \$2,596,781.06, saldo de \$0.00, MERCADO HIDALGO DEL MUNICIPIO DE OAXACA DE JUAREZ. FNE-170613-C1-4-000013441. \$2,845,744.99, saldo de 0.00, APOYO A LA COMPETITIVIDAD EN ISTMO DE TEHUANTEPEC.FNE-171110-C1-2OAX-000047237 \$2,700,304.32, saldo de 0.00, MERCADO DE MARISCOS JOSE MURAT? JUCHITAN DE ZARAGOZA. FNE-171115-C1-4OAX 000047270 \$993,910.00, saldo de 0.00, MERCADO MUNICIPAL DE SAN MATEO DEL MAR, OAXACA. FNE-171115-C1-4OAX-000047271 \$991,072.00, saldo de 0.00, MERCADO "GUICHIVERE" DE SANTO DOMINGO TEHUANTEPEC. FNE-171115-C1-4OAX-000047272 \$1,192,002.00, saldo de 0.00, PROYECTO PARA ELEVAR LA COMPETITIVIDAD DE LA INDUSTRIA DEL MEZCAL INADEM/6223/2017. ESTATAL, saldo de 0.00, PROYECTO DE EQUIPAMIENTO PRODUCTIVO DE LA INDUSTRIA DE LA PANIFICACION INADEM/6222/2017.ESTATAL, saldo de 0.00, MERCADO HIDALGO DEL MUNICIPIO DE OAXACA DE JUAREZ. FNE-170613-C1-4-000013441. \$2,199,108.75 ESTATAL, saldo de 0.00, MERCADO HIDALGO DEL MUNICIPIO DE OAXACA DE JUAREZ. FNE-170613-C1-4-000013441. \$2,199,108.76MUNICIPAL, saldo de 5.87, MERCADO SANTA ELENA DE SANTA CRUZ XOXOCOTLAN. FNE-170612-C1-4-000013113. \$2,011,335.80 ESTATAL, saldo de 0.00, MERCADO SANTA ELENA DE SANTA CRUZ XOXOCOTLAN. FNE-170612-C1-4-000013113. \$2,011,335.82 MUNICIPAL, saldo de 11.43, CTA 0111312200 FONDO ROTATORIO 2018, saldo de 0.00, SERVICIOS PERSONALES 2018, saldo de 109.06, GASTOS DE OPERACION 2018, saldo de 115.22, ASIGNACION ORDINARIA DE OPERACIÓN BBVA BANCOMER CTA 0111983113, saldo de 0.00, MERCADO MUNICIPAL DE SAN MATEO DEL MAR, OAXACA. FNE-171115-C1-4OAX-000047271 \$1,508,928.00 ESTATAL, saldo de 2.13, MERCADO GUICHIVERE DE STO DOMINGO TEHUANTEPEC, OAX. FNE-171115-C1-4OAX-000047272 \$1,807,998. ESTATAL, saldo de 1.89, MERCADO "JOSE MURAT" JUCHITAN DE ZARAGOZA, OAX. FNE-171115-C1-4OAX000047270 \$1,506,090.00 ESTATAL, saldo de 1.94, APOYO A LA COMPETITIVIDAD DEL ISTMO DE TEHUANTEPEC.FNE-171110-C1-2OAX-000047237 \$2,956,105.61ESTATAL, saldo de 113,126.76, DEUDA DIRECTA CORTO PLAZO, saldo de 52.11, IMPULSO DE CAPACIDADES EN EL ISTMO DE TEHUANTEPEC FNE-180314-CESP-00000005 \$1,800,000.00 FEDERAL, saldo de 50.56, COMPETITIVIDAD DE INDUSTRIA CERVECERA ARTESANAL DE OAX,FNE-180504-C1-2-000047732\$3,361,933.33 FEDERAL, saldo de 2,102.33, MERCADO SOLEDAD DEL MUNICIPIO DE SANTIAGO JUXTLAHUACA FNE-180517-C1-4-000050526. \$2,833,369.78 FEDRA, saldo de 564,803.06, INTERVENCIÓN DE EMPRESAS EN EL DESTINO TURISTICO EL TULE. FNE-180601-C1-6-000053890. \$4,338,698.90 FED, saldo de 198,561.68, FORTALECIMIENTO INT DE EMPRESAS SECTOR TURÍSTICO COSTA OAX.FNE-180608-C1-6-000059225. \$3,000,000. FED, saldo de 1,205.72, INTERVENCIÓN INT DEL MDO PÚBLICO DE SAN LUCAS OJITLÁN OAX.FNE-180621-C1-6-000060916.\$3,885,000.FED, saldo de



GOBIERNO DEL ESTADO
DE OAXACA

Oaxaca
JUNTOS CONSTRUIMOS EL CAMBIO



IODEMC
Instituto Oaxaqueño
del Emprendedor y de la
Competitividad

2,626,813.87, IMP EMPRESAS INC POR EL ECOSISTEMA EMPRENDEDOR DEL EDO OAX. FNE-180703-C1-6-000062907.\$,195,000.FED, saldo de 66.78, 0112467534 DEUDA DIRECTA CORTO PLAZO 400 MDP, saldo de 0.00, CTA 0112498669 – IMPLEMENTACION DE UN LABORATORIO DE SERICICULTURA EN SAN PEDRO CAJONOS, OAXACA, saldo de 1,143,361.94, CTA 0112550903 - INT EMPRESAS DESTINO TURISTICO EL TULE. FNE-180601-C1-6-000053890. 4,338,698.90 EST saldo de 634,993.38, la CTA 0112551101-MTTO COMP MDO SOLEDAD STGO JUXTLAHUACA.FNE-180517-C1-4-000050526 \$1,467,084.89 .89 MUN, saldo de 134,402.33., CTA 0112568586- LABORATORIO SERICICULTURA SAN PEDRO CAJONOS FNE-180611-CESP-00000014. \$1,800,000.EST saldo 134,412.62, CTA 0112631482 - FONDO ROTATORIO 2019 saldo de 44,249.29, CTA 0112631466 - SERVICIOS PERSONALES 2019 saldo de 0.35, CTA 0112631458 - GASTOS DE OPERACIÓN 2019 saldo de 0.04.

En la mayoría de las cuentas corresponden a cuentas bancarias de proyectos específicos donde se resguarda el recurso autorizado y en caso de recurso federal el ministrado durante el periodo de octubre diciembre de 2018, dicho recurso no fue ejercido en mencionado periodo por lo cual se refrendó al ejercicio 2019 conforme a lo señalado en la normatividad correspondiente, cabe mencionar que dicho recurso tanto federal como estatal ya fue debidamente comprometido y ejercido al 30 DE JUNIO de 2019.

Se hace mención de cuentas con saldo 0.00 cero al 30 de junio, debido a que en este periodo se hizo el reintegro de saldos no ejercidos y rendimientos financieros (intereses), una vez concluido el reintegro se procedió a la cancelación de las cuentas bancarias en los meses de abril y junio.

Derechos a recibir Efectivo o Equivalentes.

En el rubro de Derechos a recibir Efectivo y Equivalentes (Otros deudores diversos por cobrar a C.P) el saldo que se expresa en el Estado de Situación Financiera al 30 DE JUNIO del 2019, corresponden a las provisiones por retenciones de nómina del mes de junio del presente año, integrándose de la siguiente forma: SUBSIDIO PARA EL EMPLEO, IMPUESTOS SOBRE SUELDOS Y SALARIOS, I.S.R RETENCIÓN DEL 10% DE ARRENDAMIENTO, I.S.R RETENCIÓN DEL 10% POR SERVICIOS PROFESIONALES, 5 AL MILLAR FEDERAL, 2 AL MILLAR (ICIC), SEGURO DE VIDA PERSONAL ADMTVO.BASE CONF, SEGURO DE VIDA MMS, IMSS CESANTIA Y VEJEZ, CREDITO INFONAVIT, RETARDOS E INASISTENCIAS, NOMINA APOYO S.A.P.I. DE C.V.SOFOM,E.N.R., DIRECTODO MEXICO S.A.P.I. DE C.V. y la provisión de CLCS pendientes de ministrar por parte de SEFIN al cierre del trimestre.

Derechos a recibir bienes o servicios

El saldo que se expresa en este rubro corresponde a anticipos de obra pendientes de amortizar conforme se entreguen las estimaciones de cada obra que se detalla a



continuación: mercado municipal de San Mateo del Mar, mercado de mariscos “José Murat”, empresas ubicadas en el sector turístico “El Tule”, mercado público de San Lucas Ojitlán, mercado “La Soledad” de Santiago Juxtlahuaca e implementación de un laboratorio de sericultura de San Pedro Cajonos.

ACTIVO NO CIRCULANTE

Está constituido por el conjunto de valores y derechos de realización o disponibilidad con un periodo de tiempo superior a un año.

Bienes muebles

El rubro de Bienes Muebles del Instituto Oaxaqueño del Emprendedor y de la Competitividad del ejercicio 2019, está integrado de la siguiente forma:

CUENTAS	EJERCICIO FISCAL 2019	EJERCICIO FISCAL 2018
Muebles de Oficina y Estantería	\$ 410,569	\$ 638,639
Equipo de Cómputo y Tecnologías de la Información	480,674	611,143
Otros Mobiliarios y Equipos de Administración	5,378	6,155
Equipos y Aparatos Audiovisuales	25,861	62,495
Automóviles y Camiones	364,386	364,386
Sistemas De Aire Acondicionado, Calefacción Y De Refrigeración Industrial Y Comercial	17,999	0.00
Maquinaria y otros equipos y herramientas	0.00	17,999
Equipo de Comunicación y de Telecomunicación	8,460	19,096
TOTAL	<u>\$ 1,313,326</u>	<u>\$ 1,719,913</u>

Activo Intangible

CUENTAS	EJERCICIO FISCAL 2019	EJERCICIO FISCAL 2018
Software	\$ 68,342	\$ 151,490
Marcas	8,516	5,702
TOTAL	<u>\$ 76,858</u>	<u>\$ 157,192</u>



Al 30 DE JUNIO de 2019, el saldo del rubro de Activo no Circulante es de \$ 1,012,765 (un millón doce mil setecientos sesenta y cinco pesos 00/100 m.n.) haciendo referencia adicional que se registró la depreciación y amortización a la fecha del 31 de diciembre del ejercicio 2018 con un importe de \$ 377,419., y a comparación del trimestre inmediato anterior el saldo tuvo una disminución debido a la reclasificación de saldos por bienes que su naturaleza no era la de un activo si no de un gasto de igual manera bienes que fueron entregados en la partida de equipamiento de proyectos de inversión.

PASIVO

El saldo de este rubro al 30 DE JUNIO de 2019, asciende a la cantidad de \$19,543,048.68 (diecinueve millones quinientos cuarenta y tres mil cuarenta y ocho pesos 68/100 m.n.) que corresponden a los compromisos de pagos adquiridos durante el ejercicio FISCAL 2019 y el periodo enero – junio 2019, con varios proveedores y prestadores de servicios por las adquisiciones de bienes y contratación de servicios por pagar a corto plazo, también este rubro se contemplan los montos de las provisiones de nóminas (retenciones de los trabajadores) correspondiente al periodo de enero – junio 2019, también se encuentran provisiones por depósitos bancarios pendientes de registrar, detallándose de la siguiente forma:

PASIVO CIRCULANTE

CUENTAS	EJERCICIO FISCAL 2019	EJERCICIO FISCAL 2018
Cuentas por Pagar a corto plazo		
Contratista por obras en bienes de dominio público por pagar a cp.	6,659,477.65	1,832,349.25
Transferencias internas y asignaciones al sector público	5,978,480.54	818,469
Retenciones de impuestos por pagar a cp.	217,181.89	67,069.87
Retenciones del sistema de seguridad social por pagar a cp.	34,340.84	32,803.33
Otras retenciones y contribuciones por pagar a cp.	80,072.25	36,850.48
Cuentas por pagar por préstamos otorgados	0.00	100,000.00
Otras cuentas por pagar a cp.	6,573,495.51	371.41
TOTAL	\$19,543,048.68	\$ 2,887,914



HACIENDA PÚBLICA/PATRIMONIO

CUENTAS	EJERCICIO FISCAL 2019	EJERCICIO FISCAL 2018
HACIENDA PÚBLICA/PATRIMONIO GENERADO	0.00	0.00
Resultados de Ejercicio (ahorro/Desahorro)	0.00	0.00
Resultado de ejercicios Anteriores	\$ 5,624,652.53	\$1,747,795.00
Total de Hacienda Pública/Patrimonio Generado	<u>\$ 5,624,652.53</u>	<u>\$1,747,795.00</u>

La cuenta de Hacienda Pública/Patrimonio, refleja un saldo al 30 DE JUNIO de 2019, la cantidad de \$ 5,624,652.53 (cinco millones seiscientos veinticuatro mil seiscientos cincuenta y dos 53/100 m.n) que representa la acumulación de resultados de ejercicios anteriores.

Resultado del Ejercicio (ahorro/Desahorro) para el ejercicio 2018, asciende a la cantidad de \$ 3,904,033.22 pesos. (tres millones novecientos cuatro mil treinta y tres pesos 22/100 m.n.)



II) NOTAS AL ESTADO DE ACTIVIDADES

Muestra el resultado de las operaciones de la entidad correspondiente al periodo del 01 DE ENERO AL 30 DE JUNIO DE 2019, integrado de la siguiente forma:

CUENTAS	EJERCICIO FISCAL 2019	EJERCICIO FISCAL 2018
INGRESOS Y OTROS BENEFICIOS		
PARTICIPACIONES, APORTACIONES, TRANSFERENCIAS, ASIGNACIONES, SUBSIDIOS Y OTRAS AYUDAS	\$ 32,613,397.95	\$ 19,761,573
TOTAL DE INGRESOS Y OTROS BENEFICIOS	\$ 32,613,397.95	\$ 19,761,573
GASTOS Y OTRAS PERDIDAS		
TRASNFERENCIAS INTERNAS Y ASIGNACIONES AL SECTOR PUBLICO	12,511,836.33	6,187,667
OTROS GASTOS Y PERDIDAS EXTRAORDINARIAS	489,735.00	255,291
INVERSIÓN PÚBLICA NO CAPITALIZABLE	24,214,655.35	4,460,785
TOTAL DE GASTOS Y OTRAS PERDIDAS	37,226,226.61	10,903,743
DESAHORRO NETO DEL EJERCICIO	- \$ 4,612,828.66	\$ 8,857,830.00

Ingresos y Otros Beneficios

Los ingresos corresponden a los recursos transferidos correspondientes al periodo del 1 de enero al 30 DE JUNIO de 2019, el cual asciende a un importe de **\$ 32,613,397.95** (treinta y dos millones seiscientos trece mil trescientos noventa y siete pesos 95/100 m.n.) recursos que fueron comprometidos y devengados durante el periodo enero – junio del ejercicio 2019.

Gastos y Otras Pérdidas

El rubro de Gastos y Otras Pérdidas, corresponden a lo devengado por la Entidad durante el periodo del 1 de enero al 30 DE JUNIO de 2019 por la cantidad de: **\$37,226,226.61** (treinta y siete millones doscientos veintiséis mil doscientos veintiséis pesos 61/100 m.n.) integrado de la siguiente manera:



Transferencias, Asignaciones, Subsidios y Otras Ayudas.

- a) Transferencias Internas y Asignaciones al Sector Público, refleja un saldo de \$12,511,836.33 (doce millones quinientos once mil ochocientos treinta y seis pesos 33/100 m.n.) correspondiente a recursos que fueron comprometidos y devengados en los rubros de: Servicios personales, Materiales y Suministros, Servicios Generales durante el del 1 de enero al 30 DE JUNIO de 2019.

Otros Gastos Y Pérdidas Extraordinarias

- b) Otros Gastos Y Pérdidas Extraordinarias, refleja un saldo de \$489,735.00 (cuatrocientos ochenta y nueve mil setecientos treinta y cinco pesos 00/100 M.N.) correspondientes a reclasificación de saldo en el rubro de activo, debido a que la naturaleza de estos bienes correspondían a un gasto de la entidad, así como bienes que fueron entregados como equipamiento en proyectos de inversión.

Inversión Pública

- c) Inversión Pública no capitalizable con un saldo de \$24,214,655.35 (veinticuatro millones doscientos catorce mil seiscientos cincuenta y cinco pesos 35/100 m.n.) recursos que fueron comprometidos y devengados durante el periodo enero – junio del ejercicio 2019.

Ahorro Neto del Ejercicio

En el Estado de Actividades en el período comprendido del 01 de enero al 30 DE JUNIO del 2019, refleja un Ahorro Neto del Ejercicio por la cantidad de \$ - 4,612,828.66 (cuatro millones seiscientos doce mil ochocientos veintiocho pesos 66/100 m.n.)

III) NOTAS AL ESTADO DE VARIACION EN LA HACIENDA PÚBLICA

El apartado de Hacienda Pública/Patrimonio Generado, en el periodo del 1 de enero al 30 DE JUNIO de 2019, asciende a la cantidad de \$ 5,624,652.63 (cinco millones



seiscientos veinticuatro y un mil ochocientos veinticinco pesos 00/100 m.n.) integrándose de la siguiente manera:

RUBRO	VARIACIONES
Hacienda Pública/Patrimonio Neto Final del Ejercicio 2018	\$ 0.00
Resultados de Ejercicios Anteriores	\$ 5,624,652.53
Saldo Neto en la Hacienda Pública/Patrimonio 2019	\$ 5,624,652.53

IV) NOTAS AL ESTADO DE FLUJOS DE EFECTIVO

Efectivo y equivalentes

1. Análisis de saldo en la cuenta de Efectivo y Equivalentes:

CONCEPTO	EJERCICIO FISCAL 2019	EJERCICIO FISCAL 2018
Efectivos en Bancos – Tesorería	0	0
Efectivos en Bancos - Dependencias	\$10,171,420.85	\$ 90,820
Inversiones temporales (hasta 3 meses)	0	0
Fondos con afectación específica	0	\$ 5,718,938
Depósitos de fondos de terceros y otros	0	0
Total de Efectivos y Equivalentes	\$10,171,420.85	\$ 5,809,759

2. Conciliación de los Flujos de Efectivo Netos de las Actividades de Operación y la cuenta de Ahorro/Desahorro antes de Rubros Extraordinarios.

CONCEPTO	EJERCICIO FISCAL 2019	EJERCICIO FISCAL 2018
Ahorro/Desahorro antes de rubros Extraordinarios	<u>\$-4,612,828.66</u>	8,857,831
Movimientos de partida (o rubros) que no afectan al efectivo		0
Depreciación	377,419	254,808
Amortización		483



**Conciliación entre los Ingresos Presupuestarios y Contables
Correspondiente del 1 de enero al 30 de junio de 2019**

(Pesos)

1. Total de ingresos (presupuestarios)		\$ 32,613,397.95
2. Mas Ingresos Contables no Presupuestarios		
Incremento por variación de inventarios		\$ 0
Disminución del exceso de estimaciones por pérdida o deterioro u obsolescencia		
Disminución del exceso de provisiones		
Otros ingresos y beneficios varios		
Otros Ingresos Contables no Presupuestarios		
3. Menos ingresos presupuestarios no contables		
Producto de capital		\$ 0
Aprovechamiento capital		
Ingresos derivados de financiamientos		
Otros Ingresos presupuestarios no contables		
4. Ingresos Contables		\$ 32,613,397.95



Conciliación entre los Egresos Presupuestarios y los Gastos Contables
Correspondiente del 1 de enero al 30 de junio de 2019
(Pesos)

1. Total de egresos (presupuestarios)		\$ 36,848,807.61
2. Menos egresos presupuestarios contables		0
Mobiliario y equipo de administración		
Mobiliario y equipo educacional y recreativo		
Equipo e instrumental médico y de laboratorio		
Vehículos y equipos de transporte		
Equipo de defensa y seguridad		
Maquinaria, otros equipos y herramientas		
Activos Biológicos		
Bienes inmuebles		
Activos intangibles		
Obra pública en bienes propios		
Acciones y participaciones del capital		
Compra de títulos y valores		
Inversiones en fideicomisos, mandatos y otros análogos		
Provisiones para contingencias y otras erogaciones especiales		
Amortización de la deuda pública		
Adeudos de ejercicios fiscales anteriores (ADEFAS)		
Otros egresos Presupuestales no Contables		
3. Más Gastos Contables No Presupuestales		\$ 377,419
Estimaciones, depreciación, deterioros, obsolescencia y amortización	\$ 377,419	
Provisiones		
Disminución de inventarios		
Aumento por insuficiencia de estimaciones por pérdida o deterioro y obsolescencia		
Aumento por insuficiencia de provisiones		
Otros Gastos	\$ 0	
Otros Gastos Contables No Presupuestales		
4. Total Gastos Contables		\$ 37,226,226.61



NOTAS DE MEMORIA (CUENTAS DE ORDEN)

Las cuentas de orden se utilizan para registrar movimientos de valores que no afecten o modifiquen el balance del ente contable, sin embargo, su incorporación en libros es necesaria con fines de recordatorio contable, de control y en general sobre los aspectos administrativos, o bien, para consignar sus derechos o responsabilidades contingentes que puedan, o no, presentarse en el futuro.

NOTAS DE GESTIÓN ADMINISTRATIVA

1. Introducción:

Los estados Financieros de los entes públicos, proveen de información financiera a los principales usuarios de la misma, al Congreso y a los ciudadanos.

El objetivo del presente documento es la revelación del contexto y de los aspectos económicos-financieros más relevantes que influyeron en las decisiones del periodo de enero a junio de 2019 y deberán ser considerados en la elaboración de los estados financieros para la mayor comprensión de los mismos y sus particulares.

De esta manera, se informa y explica la respuesta del gobierno a las condiciones relacionadas con la información financiera de cada periodo de gestión: además, de exponer aquellas políticas que podrían afectar la toma de decisiones en periodos posteriores.

2. Panorama Económico y Financiero:

Con fecha de publicación en el periódico oficial del estado de Oaxaca 29 de diciembre de 2018, se aprueba un presupuesto de egresos para el ejercicio fiscal 2019, autorizado de \$11,885,179.85 (once millones ochocientos ochenta y cinco mil ciento setenta y nueve pesos 85/100 m.n.) con fundamento en la Ley Orgánica del Poder Ejecutivo del Estado de Oaxaca y el Decreto del Presupuesto de Egresos del Estado de Oaxaca, mismo que se encuentra distribuido conforme a la estructura programática presentada en el Programa Operativo Anual (POA).



GOBIERNO DEL ESTADO
DE OAXACA

Oaxaca
JUNTOS CONSTRUIMOS EL CAMBIO



IODEM
Instituto Oaxaqueño
del Emprendedor y de la
Competitividad

En el presente trimestre se siguen llevando a cabo la ejecución de los siguientes proyectos, CONVENIO DE COLABORACIÓN QUE CELEBRAN EL MONTE DE PIEDAD DEL ESTADO DE OAXACA Y EL INSTITUTO OAXAQUEÑO DEL EMPRENDEDOR Y DE LA COMPETITIVIDAD, CONVENIO PARA EL OTORGAMIENTO DE APOYOS DEL FONDO NACIONAL EMPRENDEDOR QUE SUSCRIBEN EL INSTITUTO NACIONAL DEL EMPRENDEDOR "INADEM" Y EL INSTITUTO OAXAQUEÑO DEL EMPRENDEDOR Y DE LA COMPETITIVIDAD "IODEM", CONVENIO MARCO DE COORDINACIÓN PARA EL DESARROLLO DE LA COMPETITIVIDAD DE LAS MIPYMES QUE CELEBRAN EL INSTITUTO NACIONAL DEL EMPRENDEDOR Y EL ESTADO DE OAXACA QUE A SU VEZ CELEBRA EL CONVENIO CON AMSDE Y EL IODEM, CONVENIO PARA EL OTORGAMIENTO DE APOYOS DEL FONDO NACIONAL EMPRENDEDOR PARA LA INTERVENCIÓN DE EMPRESAS EN EL DESTINO TURÍSTICO "EL TULE" IDENTIFICADO CON EL FOLIO FNE-180601-C1-6-000053890, CONVENIO PARA EL OTORGAMIENTO DE APOYOS DEL FONDO NACIONAL EMPRENDEDOR PARA LA INTERVENCIÓN INTEGRAL DEL MERCADO PÚBLICO "SAN LUCAS" DE SAN LUCAS OJITLÁN OAXACA, IDENTIFICADO CON EL FOLIO FNE-180621-C1-6-000060916, CONVENIO PARA EL OTORGAMIENTO DE APOYOS DEL FONDO NACIONAL EMPRENDEDOR PARA EL FORTALECIMIENTO INTEGRAL Y MEJORAMIENTO DE LA COMPETITIVIDAD DE EMPRESAS DE LA INDUSTRIA CERVECERA ARTESANAL DE OAXACA IDENTIFICADO CON EL FOLIO FNE-180504-C1-2-000047732, CONVENIO PARA EL OTORGAMIENTO DE APOYOS DEL FONDO NACIONAL EMPRENDEDOR PARA EL FORTALECIMIENTO INTEGRAL DE EMPRESAS DEL SECTOR TURÍSTICO UBICADAS EN LA COSTA DE OAXACA, IDENTIFICADO CON EL FOLIO FNE-180608-C1-6-000059225, CONVENIO ESPECÍFICO PARA EL OTORGAMIENTO DE APOYOS DEL FONDO NACIONAL EMPRENDEDOR PARA EL IMPULSO A EMPRESAS INCUBADAS POR EL ECOSISTEMA EMPRENDEDOR DEL ESTADO DE OAXACA, IDENTIFICADO CON EL FOLIO FNE-180703-C1-6-000062907, CONVENIO ESPECÍFICO PARA EL OTORGAMIENTO DE APOYOS DEL FONDO NACIONAL EMPRENDEDOR PARA EL IMPULSO DE LAS CAPACIDADES DE LOS EMPRENDEDORES Y MICROEMPRESARIOS DE LA REGIÓN ISTMO IDENTIFICADO CON EL FOLIO FNE-180314-CESP-00000005, CONVENIO PARA EL OTORGAMIENTO DE APOYOS DEL FONDO NACIONAL EMPRENDEDOR PARA EL MANTENIMIENTO INTEGRAL Y FOMENTO A LA COMPETITIVIDAD DEL MERCADO LA SOLEDAD DEL MUNICIPIO DE SANTIAGO JUXTLAHUACA, IDENTIFICADO CON EL FOLIO FNE-180517-C1-4-000050526 y CONVENIO ESPECIFICO PARA EL OTORGAMIENTO DE APOYOS DEL FONDO NACIONAL EMPRENDEDOR PARA LA IMPLEMENTACIÓN DE UN LABORATORIO DE SERICICULTURA EN SAN PEDRO CAJONOS OAXACA, IDENTIFICADO CON EL FOLIO FNE-180611-CESP-00000014.



GOBIERNO DEL ESTADO
DE OAXACA

Oaxaca
JUNTOS CONSTRUIMOS EL CAMBIO



IODEM
Instituto Oaxaqueño
del Emprendedor y de la
Competitividad

3. Autorización e Historia.

a) Fecha de creación del ente.

Con fecha 15 de octubre de 2016 fue publicada la Ley del Instituto Oaxaqueño del Emprendedor y de la Competitividad, y que entró en vigor el 1 de diciembre de 2016, mediante la cual se crea el Organismo Público Descentralizado denominado “Instituto Oaxaqueño del Emprendedor y de la Competitividad” (IODEM, por sus siglas).

Es un organismo público descentralizado de la Administración Pública Estatal, sectorizado a la Secretaría de Economía, con personalidad jurídica y patrimonio propios, según lo establece la Ley de Instituto Oaxaqueño del Emprendedor y de la Competitividad, que entró en vigor el 01 de diciembre de 2016, una vez que fue publicada en el Periódico Oficial del Estado el 15 de octubre de ese mismo año.

4. Organización y Objeto Social

a) Objeto Social:

De acuerdo al artículo 2 de su decreto de creación.

- I. Implementar estrategias y líneas de acción de vanguardia para impulsar la política estatal en materia de apoyo a los emprendedores, así como a las micro, pequeñas y medianas empresas, propiciando su formación, innovación, competitividad, productividad, crecimiento, consolidación y su proyección en los mercados nacional e internacional, para contribuir al desarrollo económico y bienestar social.
- II. Contribuir al mejoramiento económico y calidad de vida de los habitantes del Estado de Oaxaca al impulsar la actividad emprendedora y la consolidación de la actividad empresarial ya establecida;
- III. Fomentar una cultura emprendedora y de consumo local con la participación del sector empresarial, instituciones



GOBIERNO DEL ESTADO
DE OAXACA

Oaxaca
JUNTOS CONSTRUIMOS EL CAMBIO



IODEM
Instituto Oaxaqueño
del Emprendedor y de la
Competitividad

b) Principal Actividad:

Establecer y ejecutar políticas públicas y programas de fomento a la cultura emprendedora, así como elevar la competitividad de las MiPyMES como base del desarrollo económico del estado y con ello contribuir al bienestar social.

c) Ejercicio Fiscal: 2019

d) Régimen Jurídico:

Persona moral con fines no lucrativos

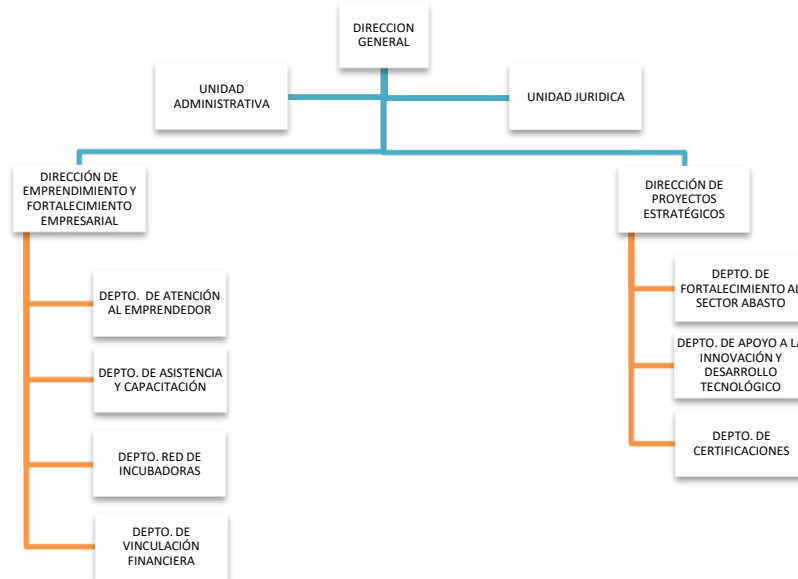
e) Consideraciones fiscales del ente:

IMPUESTO SOBRE LA RENTA

- Declaración Informativa anual de retenciones del ISR por sueldos y salarios e ingresos asimilados a salarios.
- Entero de retenciones mensuales por ISR por sueldos y salarios.
- Entero de retención de ISR por servicios profesionales (mensual).
- Entero de retención de ISR por arrendamiento de bienes inmuebles (mensual).



f) Estructura organizacional básica:





GOBIERNO DEL ESTADO
DE OAXACA

Oaxaca
JUNTOS CONSTRUIMOS EL CAMBIO



IOEMC
Instituto Oaxaqueño
del Emprendedor y de la
Competitividad

5. Bases de preparación de los Estados Financieros.

NORMATIVIDAD EMITIDA POR LA CONAC

En cumplimiento a la Ley General de Contabilidad Gubernamental, a través de distintas publicaciones del CONAC ha emitido entre otros los siguientes documentos:

- Marco Conceptual de Contabilidad Gubernamental
- Postulados básicos de Contabilidad Gubernamental
- Normas y Metodología para la determinación de los momentos contables de los Egresos
- Plan de Cuentas
- Clasificador por Objeto del Gasto y sus adecuaciones
- Clasificador por rubro de Ingresos
- Normas y Metodología para la emisión de información financiera para determinar los momentos contables de los ingresos
- Clasificador por objeto del gasto
- Clasificación funcional del gasto
- Clasificador por tipo de gasto
- Principales reglas de registro y valoración de Patrimonio
- Manual de Contabilidad Gubernamental
- Instructivo de manejo de cuentas
- Modelo de asientos para el registro contable
- Guías Contabilizadoras
- Normas y Metodología para la emisión de información financiera y estructura de los estados financieros básicos del ente público características de sus notas,
- Matrices de conversión, para la Armonización del sistema de Contabilidad Gubernamental,

Se aplicó durante el periodo de enero a junio 2019 y la normatividad vigente para el reconocimiento, valuación y revelación de los diferentes rubros de la información



Financiera, así como las bases de medición: valor de realización, respetando en el total de las operaciones su costo histórico.

La base de medición utilizada en el registro de las operaciones para la elaboración de los Estados Financieros es Costo Histórico.

a) Postulados básicos.

Los emitidos por el CONAC:

1. Sustancia Económica
2. Entes Públicos
3. Existencia Permanente
4. Revelación Suficiente
5. Importancia Relativa
6. Registro e Integración Presupuestaria
7. Consolidación de Información financiera
8. Devengo Contable
9. Valuación
10. Dualidad Económica
11. Consistencia

b) Norma supletoria.

En forma supletoria a las Normas de la Ley General de Contabilidad Gubernamental y las emitidas por la CONAC aplicará las siguientes:

- Normatividad emitida por las unidades administrativas o instancias competentes en materia de Contabilidad Gubernamental.
- Las Normas Internacionales de Contabilidad para el sector público (NICSP) emitidas por la junta de Normas Internacionales de Contabilidad del Sector Público.



- Las Normas de información financiera del Consejo Mexicano para la investigación y Desarrollo de Normas de Información Financiera A.C. (CINIF)
- c) Para las entidades que por primera vez estén implementando el base devengado de acuerdo a la Ley de Contabilidad, deberán:

- las nuevas políticas de reconocimiento: De acuerdo a lo establecido por el CONAC.

INGRESOS

Devengado. - Cuando exista jurídicamente el derecho al cobro.

Recaudado. - Cuando existe el cobro en efectivo o cualquier otro medio de pago

EGRESOS

Comprometido. - Cuando se existe la aprobación por una autoridad competente de un acto administrativo, u otro instrumento jurídico que formaliza una relación jurídica con terceros para la adquisición de bienes y servicios.

Devengado. - Cuando se reconoce de una obligación de pago a favor de terceros por la recepción de conformidad de bienes, servicios contratados.

Ejercido. - Cuando se emite una cuenta por liquidar Certifica aprobada por la autoridad competente

Pagado. - Cuando se realiza la cancelación total o parcial de las obligaciones de pago.

6. Políticas de Contabilidad Significativas:

- a) Actualización: El registro de la contabilidad se realizó en base a los lineamientos establecidos por el CONAC.



- b) Informar sobre la realización de operaciones en el extranjero y de sus efectos en la información financiera gubernamental:

Durante el ejercicio 2018, y el periodo comprendido de enero a junio de 2019 no se realizaron operaciones en Moneda Extranjera.

- c) Método de evaluación de la inversión en acciones en el Sector Paraestatal.

NO APLICA

- d) Sistema y método de valuación de inventarios.

El CONAC ha emitido las normas para la valoración de los Activos y el patrimonio de los entes públicos, esta norma permite definir y estandarizar los conceptos básicos de valuación, contenidos en las normas particulares aplicables a los distintos elementos integrantes de los estados Financieros.

- e) Beneficios a empleados:

No se tienen reservas para beneficios futuros de los empleados, más que las contempladas anualmente en el presupuesto de egresos del ejercicio presente.

- f) Provisiones:

Las provisiones al 30 DE JUNIO de 2019, lo conforman los siguientes conceptos: en el rubro de servicios personales (nómina de los trabajadores) cuotas obreras IMSS, Cuotas obreras IMSS R.C.V. y Crédito de vivienda, Cuotas IMSS patronales, Cuotas IMSS Cesantía y Vejez patronales, Seguro de Vida Personal de Contrato Confianza, Seguro de Vida de MMYS, Impuesto sobre sueldos y salarios.

En el rubro de Gastos de Operación: ISR Retención del 10% de Arrendamiento, ISR Retención del 10 % sobre servicios Profesionales.

- g) Reservas:



NO se cuenta con Reservas.

- h) Cambios en políticas contables y corrección de errores junto con la revelación de los efectos que se tendrá en la información financiera del ente público, ya sea retrospectivos o prospectivos.
- i) Reclasificaciones: Durante el periodo del cuarto trimestre del ejercicio 2018 se realizaron algunas reclasificaciones de saldos a efecto de reflejar de manera adecuada los saldos de las cuentas contables.
- j) Depuración y Cancelación de saldos:

Las depuraciones y cancelaciones de saldos se realizaron cada mes en diferentes cuentas contables durante el periodo comprendido: 1 de enero al 30 DE JUNIO de 2019 con la finalidad de presentar cifras actualizadas en los Estados Financieros.

7. Posición en Moneda Extranjera y Protección por riesgo Cambiario:

- a) Activos en moneda extranjera:
No aplica
- b) Pasivos en moneda extranjera:
No se tienen Pasivos en moneda extranjera
- c) Posición en moneda extranjera:
No aplica
- d) Tipo de cambio:
No aplica
- e) Equivalente en moneda nacional:
No aplica



8. Reporte Analítico del Activo:

- a) Vida útil o porcentajes de depreciación, deterioro o amortización utilizados en los diferentes tipos de activos:

Durante el periodo del 1 de enero al 30 DE JUNIO de 2019, la entidad refleja saldos en el rubro de Depreciación Deterioro y Amortización Acumulada de Bienes e Intangibles.

- b) Cambios en el porcentaje de depreciación o valor residual de los activos:

No aplica.

- c) Importe de los gastos conceptualizados en el ejercicio, tanto financieros como de investigación y desarrollo:

No aplica

- d) Riesgos por tipo de cambio o tipo de interés de las inversiones financieras:

No aplica.

- e) Valor activado en el ejercicio de los bienes construidos por la entidad:

Los bienes de la entidad se reconocen dentro de su Activo No Circulante de su costo histórico, de conformidad con el artículo 29 de la Ley General de Contabilidad Gubernamental.

- f) Otras circunstancias de carácter significativo que afecten el activo, tales como bienes en garantía, señalados en embargos, litigios, títulos de inversiones, entregados en garantías, baja significativa del valor de inversiones financieras, etc.:

No aplica

- g) Desmantelamiento de Activos, procedimientos, implicaciones, efectos contables:

No aplica



- h) Administración de activos; planeación con el objetivo de que el ente los utilice de manera más efectiva:

Se utilizan los activos con la operación y mantenimiento óptimo.

Adicionalmente, se deben incluir las explicaciones de las principales variaciones en el activo, en cuadros comparativos como sigue:

- a) Inversiones en valores:
No aplica
- b) Patrimonio de Organismos descentralizados
No aplica
- c) Inversiones en empresas de participación mayoritaria:
No se tiene inversión en este tipo de empresas.
- d) Inversiones en empresas de participación minoritaria:
No aplica.

9. Fideicomisos, Mandatos y Análogos

- a) Por ramo administrativo que los reporta:

No aplica.

- b) Enlistar los de mayor monto de disponibilidad, relacionando aquellos que conforman el 80% de las disponibilidades:

No aplica

10. Reporte de la Recaudación

- a) Análisis del comportamiento de la recaudación correspondiente al ente público o cualquier tipo de ingreso, de forma separada los ingresos locales de los federales:



No aplica

b) Proyección de la recaudación e ingresos en el mediano plazo:

No aplica

11. Información sobre la Deuda y el Reporte Analítico de la Deuda:

a) Utilizar al menos los siguientes indicadores: Deuda respecto al PIB y deuda respecto a la recaudación tomando, como mínimo, un periodo igual o menor a 5 años.

No aplica

b) Información de manera agrupada por tipo de valor gubernamental o instrumento financiero en la que se considere interés, comisiones, tasa, perfil de vencimiento y otros gastos de la deuda.

No aplica

12. Calificaciones otorgadas:

No se cuenta con calificaciones otorgadas o certificaciones.

13. Proceso de Mejora:

a) Principales Políticas de control interno:

Para el desarrollo de los programas deberá ser a mediano plazo y estarían basados en cuatro estrategias funcionales y cinco aspectos organizacionales, con objetivos operaciones, actividades, participantes, costos y evaluación sin reducción del presupuesto para obtener una eficiente atención médica y realizar la capacitación y sensibilización de este programa.

b) Medidas de desempeño financiero, metas y alcance:

Racionar el uso de los recursos, para alcanzar el cumplimiento de las funciones para el ejercicio completo.



Gobierno del Estado de Oaxaca



IODEMC

14. Información por Segmentos:

Toda la información del Ente, está procesada y se encuentra disponible por Unidad Responsable de realizar las funciones propias.

15. Eventos Posteriores al Cierre:

El ente público no tiene hechos ocurridos en el periodo posterior al que informa, que proporcionen mayor evidencia sobre eventos que le afectan económicamente y que no se conocían a la fecha de cierre.

16. Partes Relacionadas:

No existen partes relacionadas que pudieran ejercer influencia significativa sobre la toma de decisiones financieras y operativas.

17. Responsabilidad sobre la presentación razonable de los Estados Financieros.

Estos estados Financieros fueron autorizados para su emisión el día 15 del mes de julio de 2019, por la Lic. Lorena Sánchez García en su carácter de Jefa de la Unidad Administrativa del IODEMC.

Bajo protesta de decir verdad declaro que los Estados Financieros y sus Notas, son razonablemente correctas y son responsabilidad del emisor.

[Firma de Natalia Concepción Melchor Caravantes]

Natalia Concepción Melchor Caravantes
Jefa de oficina

[Firma de Lic. Lorena Sánchez García]

Lic. Lorena Sánchez García
Jefa de la Unidad Administrativa

[Firma de Lic. Rodrigo Arnaud Bello]

Lic. Rodrigo Arnaud Bello
Director General



2016-2022

Instituto Oaxaqueño del Emprendedor y de la Competitividad



GOBIERNO DEL ESTADO
DE OAXACA



ESTADO ANALITICO DE INGRESOS PRESUPUESTARIOS

Rubro de Ingresos	Estimado	Ampliaciones y Reducciones	Modificado	Devengado	Recaudado	Diferencia
	(1)	(2)	(3=1+2)	(4)	(5)	(6=3-4)
Impuestos	0	0	0	0	0	0
Contribuciones de Mejoras	0	0	0	0	0	0
Derechos	0	0	0	0	0	0
Productos	0	0	0	0	0	0
Corriente	0	0	0	0	0	0
Capital	0	0	0	0	0	0
Aprovechamientos	0	0	0	0	0	0
Corriente	0	0	0	0	0	0
Capital	0	0	0	0	0	0
Ingresos por Ventas de Bienes y Servicios	0	0	0	0	0	0
Contrib Comprendidas en las Fracciones de la Ley de Ingresos Causados en Ejercicios Fiscales Anteriores Pendientes de Liquidación o Pago	0	0	0	0	0	0
Participaciones y Aportaciones	0	0	0	0	0	0
Transferencias, Asignaciones, Subsidios y Otras Ayudas	11,885,179.85	45,919,928.90	57,805,108.75	25,498,679.08	10,705,644.08	32,306,429.67
Proyectos Productivos Y Acciones De Fomento	0.00	17,735,947.14	17,735,947.14	11,237,072.60	8,571,748.46	6,498,874.54
Otros Ingresos	0	0	0	0	0	0
TOTAL	11,885,179.85	39,582,226.06	51,467,405.91	12,169,999.15	308,852.82	39,179,406.76
				Ingresos excedentes		

Estado Analítico de Ingresos Por Fuente de Financiamiento	Estimado	Ampliaciones y Reducciones	Modificado	Devengado	Recaudado	Diferencia
	(1)	(2)	(3=1+2)	(4)	(5)	(6=3-4)
Ingresos del Gobierno						
Impuestos	0	0	0	0	0	0
Contribuciones de Mejoras	0	0	0	0	0	0
Derechos	0	0	0	0	0	0
Productos	0	0	0	0	0	0
Corriente	0	0	0	0	0	0
Capital	0	0	0	0	0	0
Aprovechamientos	0	0	0	0	0	0
Corriente	0	0	0	0	0	0
Capital	0	0	0	0	0	0
Contribuciones no Comprendidas en las Fracc de la Ley de Ingresos Causados en Ejercicios Fiscales Anteriores Pendientes de Liquidación o Pago	0	0	0	0	0	0
Participaciones y Aportaciones	0	0	0	0	0	0
Transferencias, Asignaciones, Subsidios y Otras Ayudas	11,885,179.85	45,919,928.90	57,805,108.75	25,498,679.08	10,705,644.08	32,306,429.67
Otros Ingresos (Proyectos Productivos Y Acciones De Fomento)	0.00	17,735,947.14	17,735,947.14	11,237,072.60	8,571,748.46	6,498,874.54
Ingresos de Organismos y Empresas						
Cuotas y Aportaciones de Seguridad Social	0	0	0	0	0	0
Ingresos por Ventas de Bienes y Servicios	0	0	0	0	0	0
Transferencias, Asignaciones, Subsidios y Otras Ayudas	0	0	0	0	0	0
Ingresos derivados de financiamiento						
Ingresos derivados de financiamiento	0	0	0	0	0	0
TOTAL	11,885,179.85	63,655,876.04	75,541,055.89	36,735,751.68	19,277,392.54	38,805,304.21
				Ingresos excedentes		

CUENTA PUBLICA 2019

ESTADO ANALITICO DEL EJERCICIO DEL PRESUPUESTO DE EGRESOS

CLASIFICACION POR OBJETO DEL GASTO (CAPITULO-CONCEPTO)

SEGUNDO INFORME TRIMESTRAL ENERO-JUNIO



Cve	Concepto	Aprobado 1	Ampliaciones / Reducciones 2	Modificado 3 = (1+2)	Devengado 4	Pagado 5	Subejercicio 6 = (3-4)
555	INSTITUTO OAXAQUEÑO DEL EMPRENDEDOR Y DE LA COMPETITIVIDAD						
4	TRANSFERENCIAS, ASIGNACIONES, SUBSIDIOS Y OTRAS AYUDAS	5,959,106.75	6,671,877.17	12,630,983.92	12,521,096.33	6,580,683.85	109,887.59
1	TRANSFERENCIAS INTERNAS Y ASIGNACIONES AL SECTOR PÚBLICO	5,959,106.75	6,661,877.17	12,620,983.92	12,511,096.33	6,570,683.85	109,887.59
4	AYUDAS SOCIALES	0.00	10,000.00	10,000.00	10,000.00	10,000.00	0.00
5	BIENES MUEBLES, INMUEBLES E INTANGIBLES	0.00	0.00	0.00	0.00	0.00	0.00
2	MOBILIARIO Y EQUIPO EDUCACIONAL Y RECREATIVO	0.00	0.00	0.00	0.00	0.00	0.00
6	INVERSIÓN PÚBLICA	0.00	31,997,511.03	31,997,511.03	24,214,655.35	18,850,041.75	7,782,855.68
3	PROYECTOS PRODUCTIVOS Y ACCIONES DE FOMENTO	0.00	31,997,511.03	31,997,511.03	24,214,655.35	18,850,041.75	7,782,855.68
	TOTAL DEPENDENCIA / ENTIDAD	5,959,106.75	38,669,388.20	44,628,494.95	36,735,751.68	25,430,725.60	7,892,743.27

CUENTA PUBLICA 2019

ESTADO ANALITICO DEL EJERCICIO DEL PRESUPUESTO DE EGRESOS

CLASIFICACION ECONOMICA (POR TIPO DE GASTO)

SEGUNDO INFORME TRIMESTRAL ENERO-JUNIO



Cve	Concepto	Aprobado 1	Ampliaciones / Reducciones 2	Modificado 3 = (1+2)	Devengado 4	Pagado 5	Subejercicio 6 = (3-4)
555	INSTITUTO OAXAQUEÑO DEL EMPRENDEDOR Y DE LA COMPETITIVIDAD						
1	GASTO CORRIENTE	5,959,106.75	6,671,877.17	12,630,983.92	12,521,096.33	6,580,683.85	109,887.59
2	GASTO DE CAPITAL	0.00	31,997,511.03	31,997,511.03	24,214,655.35	18,850,041.75	7,782,855.68
	TOTAL DEPENDENCIA / ENTIDAD:	5,959,106.75	38,669,388.20	44,628,494.95	36,735,751.68	25,430,725.60	7,892,743.27

CUENTA PUBLICA 2019
ESTADO ANALITICO DEL EJERCICIO DEL PRESUPUESTO DE EGRESOS
CLASIFICACION ADMINISTRATIVA
SEGUNDO INFORME TRIMESTRAL ENERO-JUNIO



Cve	Concepto	Aprobado 1	Ampliaciones / Reducciones 2	Modificado 3 = (1+2)	Devengado 4	Pagado Transferido 5	Subejercicio 6 = (3-4)
5	ORGANISMOS PÚBLICOS DESCENTRALIZADOS	5,959,106.75	38,669,388.20	44,628,494.95	36,735,751.68	25,430,725.60	7,892,743.27
55	INSTITUTO OAXAQUEÑO DEL EMPRENDEDOR Y DE LA COMPETITIVIDAD	5,959,106.75	38,669,388.20	44,628,494.95	36,735,751.68	25,430,725.60	7,892,743.27
	TOTAL DEL GASTO:	5,959,106.75	38,669,388.20	44,628,494.95	36,735,751.68	25,430,725.60	7,892,743.27

CUENTA PUBLICA 2019

ESTADO ANALITICO DEL EJERCICIO DEL PRESUPUESTO DE EGRESOS

CLASIFICACION FUNCIONAL (FINALIDAD Y FUNCION)

SEGUNDO INFORME TRIMESTRAL ENERO-JUNIO



Cve	Concepto	Aprobado 1	Ampliaciones / Reducciones 2	Modificado 3 = (1+2)	Devengado 4	Pagado 5	Subejercicio 6 = (3-4)
555	INSTITUTO OAXAQUEÑO DEL EMPRENDEDOR Y DE LA COMPETITIVIDAD						
3	DESARROLLO ECONÓMICO	5,959,106.75	38,669,388.20	44,628,494.95	36,735,751.68	25,430,725.60	7,892,743.27
1	ASUNTOS ECONÓMICOS, COMERCIALES Y LABORALES EN GENERAL	5,959,106.75	38,669,388.20	44,628,494.95	36,735,751.68	25,430,725.60	7,892,743.27
	TOTAL DEPENDENCIA / ENTIDAD	5,959,106.75	38,669,388.20	44,628,494.95	36,735,751.68	25,430,725.60	7,892,743.27



GOBIERNO DEL ESTADO
DE OAXACA



IODEM
Instituto Oaxaqueño
del Empresador y de la
Competitividad

ENDEUDAMIENTO NETO
DEL 01 DE ENERO AL 30 DE JUNIO DE 2019
(Pesos)

Identificación de Crédito o Instrumento	Contratación/Colocación	Amortización	Endeudamiento Neto
	A	B	C = A - B
Creditos Bancarios			
			0
			0
			0
			0
			0
			0
			0
			0
Total Créditos Bancarios	0	0	0
Otros Instrumentos de Deuda			
			0
			0
			0
			0
			0
			0
			0
			0
Total Otros Instrumentos de Deuda	0	0	0
TOTAL	0	0	0

NO APLICA



INTERESES DE LA DEUDA DEL 01 DE ENERO AL 30 DE JUNIO DE 2019

(Pesos)

Identificación de Crédito o Instrumento	Devengado	Pagado
Créditos Bancarios		
Total de intereses de Créditos Bancarios	0	0
Otros Instrumentos de Deuda		
Total de intereses de Otros Instrumentos de Deuda	0	0
TOTAL	0	0

NO APLICA



INDICADORES DE POSTURA FISCAL
DEL 01 DE ENERO AL 30 DE JUNIO DE 2019

(Pesos)

Concepto	Estimado	Devengado	Pagado ³
I. Ingresos Presupuestarios (I=1+2)	0	0	0
1. Ingresos del Gobierno de la Entidad Federativa ¹			
2. Ingresos del Sector Paraestatal ¹			
II. Egresos Presupuestarios (II=3+4)	0	0	0
3. Egresos del Gobierno de la Entidad Federativa ²			
4. Egresos del Sector Paraestatal ²			
III. Balance Presupuestario (Superávit o Déficit) (III = I - II)	0	0	0

NO APLICA

Concepto	Estimado	Devengado	Pagado ³
III. Balance presupuestario (Superávit o Déficit)	0	0	0
IV. Intereses, Comisiones y Gastos de la Deuda			
V. Balance Primario (Superávit o Déficit) (V= III - IV)	0	0	0

Concepto	Estimado	Devengado	Pagado ³
A. Financiamiento			
B. Amortización de la deuda			
C. Endeudamiento ó desendeudamiento (C = A - B)	0	0	0

1. Los Ingresos que se presentan son los ingresos presupuestarios totales sin incluir los ingresos por financiamientos. Los Ingresos del Gobierno de la Entidad Federativa corresponden a los del Poder Ejecutivo, Legislativo Judicial y Autónomos
2. Los egresos que se presentan son los egresos presupuestarios totales sin incluir los egresos por amortización. Los egresos del Gobierno de la Entidad Federativa corresponden a los del Poder Ejecutivo, Legislativo, Judicial y Órganos Autónomos
3. Para Ingresos se reportan los ingresos recaudados; para egresos se reportan los egresos pagados

CUENTA PUBLICA 2019

ESTADO ANALITICO DEL EJERCICIO DEL PRESUPUESTO DE EGRESOS

RESUMEN POR PROGRAMA PRESUPUESTARIO

SEGUNDO INFORME TRIMESTRAL ENERO-JUNIO



Concepto	Aprobado 1	Ampliaciones / Reducciones 2	Modificado 3 = (1+2)	Devengado 4	Pagado 5	Subejercicio 6 = (3-4)
5 ORGANISMOS PÚBLICOS DESCENTRALIZADOS	5,959,106.75	38,669,388.20	44,628,494.95	36,735,751.68	25,430,725.60	7,892,743.27
55 INSTITUTO OAXAQUEÑO DEL EMPRENDEDOR Y DE LA COMPETITIVIDAD	5,959,106.75	38,669,388.20	44,628,494.95	36,735,751.68	25,430,725.60	7,892,743.27
1 PROGRAMAS	5,959,106.75	38,669,388.20	44,628,494.95	36,735,751.68	25,430,725.60	7,892,743.27
2 DESEMPEÑO DE LAS FUNCIONES	5,959,106.75	38,669,388.20	44,628,494.95	36,735,751.68	25,430,725.60	7,892,743.27
TOTAL GENERAL	5,959,106.75	38,669,388.20	44,628,494.95	36,735,751.68	25,430,725.60	7,892,743.27



AVANCE DE GESTIÓN 2° TRIMESTRE 2019 INDICADORES DE RESULTADOS									
PROGRAMA	SUB PROGRAMA	OBRA/ACTIVIDAD	PROD. FINAL	PROD INTERMEDIO	INDICADOR	DEFINICION_INDICADOR	UNIDAD DE MEDIDA	META PROGRAMADA (ANUAL)	META ALCANZADA 2° TRIM
161-IMPULSO A LA ECONOMIA	00'	001-ACCIONES ADMINISTRATIVAS PARA EL IMPULSO A EMPRENDEDORES Y UNIDADES ECONOMICAS	493 - ACCIONES DE GESTION PARA EL IMPULSO AL DESARROLLO ECONOMICO REALIZADAS	2130 - DIRECCION EJECUTIVA	2375-PORCENTAJE DE DIRECCIONES EJECUTIVAS REALIZADAS	DIRECCIONES EJECUTIVAS REALIZADAS	25 - NÚMERO	100	33.19
161-IMPULSO A LA ECONOMIA	01- DESARROLLO DE LAS CAPACIDADES EMPRESARIALES A EMPRENDEDORES Y UNIDADES ECONOMICAS	002-CAPACITACION A EMPRENDEDORES Y UNIDADES ECONOMICAS	353-CAPACITACIONES EMPRESARIALES A EMPRENDEDORES Y UNIDADES ECONOMICAS DESARROLLADAS	1491-IMPARTIR CAPACITACION	2393 - PERSONAS CAPACITADAS	PERSONAS CAPACITADAS	25 - NÚMERO	4400	1,359
161-IMPULSO A LA ECONOMIA	01- DESARROLLO DE LAS CAPACIDADES EMPRESARIALES A EMPRENDEDORES Y UNIDADES ECONOMICAS	003- ASESORAMIENTO A EMPRENDEDORES Y UNIDADES ECONOMICAS	353-CAPACITACIONES EMPRESARIALES A EMPRENDEDORES Y UNIDADES ECONOMICAS DESARROLLADAS	1492-OTORGAR ASESORIA A EMPRENDEDOR Y UNIDAD ECONOMICA	223 - ASESORIAS REALIZADAS	ASESORIAS REALIZADAS	25 - NÚMERO	1700	652
161-IMPULSO A LA ECONOMIA	01- DESARROLLO DE LAS CAPACIDADES EMPRESARIALES A EMPRENDEDORES Y UNIDADES ECONOMICAS	001-ACOMPAÑAMIENTO INTEGRAL A MIPYMES DEL ESTADO DE OAXACA	353-CAPACITACIONES EMPRESARIALES A EMPRENDEDORES Y UNIDADES ECONOMICAS DESARROLLADAS	1491 - IMPARTIR CAPACITACION	2393 - PERSONAS CAPACITADAS	PERSONAS CAPACITADAS	25 - NÚMERO	80	0
161-IMPULSO A LA ECONOMIA	01- DESARROLLO DE LAS CAPACIDADES EMPRESARIALES A EMPRENDEDORES Y UNIDADES ECONOMICAS	001-POSIBLE OAXACA 2019.	353-CAPACITACIONES EMPRESARIALES A EMPRENDEDORES Y UNIDADES ECONOMICAS DESARROLLADAS	1491 - IMPARTIR CAPACITACION	2393 - PERSONAS CAPACITADAS	PERSONAS CAPACITADAS	25 - NÚMERO	20	0
161-IMPULSO A LA ECONOMIA	01- DESARROLLO DE LAS CAPACIDADES EMPRESARIALES A EMPRENDEDORES Y UNIDADES ECONOMICAS	001-IMPULSO A LA COMPETITIVIDAD DE LAS MICRO, PEQUEÑAS Y MEDIANAS EMPRESAS (MIPYMES) DEL MUNICIPIO DE OAXACA DE JUÁREZ	353-CAPACITACIONES EMPRESARIALES A EMPRENDEDORES Y UNIDADES ECONOMICAS DESARROLLADAS	1491 - IMPARTIR CAPACITACION	2393 - PERSONAS CAPACITADAS	PERSONAS CAPACITADAS	25 - NÚMERO	70	0



161-IMPULSO A LA ECONOMIA	01- DESARROLLO DE LAS CAPACIDADES EMPRESARIALES A EMPRENDEDORES Y UNIDADES ECONOMICAS	001-PROGRAMA DE EMPRENDIMIENTO E INNOVACIÓN LIDERADA POR COMUNIDADES EN OAXACA	353-CAPACITACIONES EMPRESARIALES A EMPRENDEDORES Y UNIDADES ECONOMICAS DESARROLLADAS	1491 - IMPARTIR CAPACITACION	2393 - PERSONAS CAPACITADAS	PERSONAS CAPACITADAS	25 - NÚMERO	105	0
161-IMPULSO A LA ECONOMIA	01- DESARROLLO DE LAS CAPACIDADES EMPRESARIALES A EMPRENDEDORES Y UNIDADES ECONOMICAS	001-LAS 20 PROMESAS DEL EMPRENDIMIENTO SOCIAL EN OAXACA.	353-CAPACITACIONES EMPRESARIALES A EMPRENDEDORES Y UNIDADES ECONOMICAS DESARROLLADAS	1491 - IMPARTIR CAPACITACION	2393 - PERSONAS CAPACITADAS	PERSONAS CAPACITADAS	25 - NÚMERO	20	0
161-IMPULSO A LA ECONOMIA	01- DESARROLLO DE LAS CAPACIDADES EMPRESARIALES A EMPRENDEDORES Y UNIDADES ECONOMICAS	001-OAXACA EMERGENTE.	353-CAPACITACIONES EMPRESARIALES A EMPRENDEDORES Y UNIDADES ECONOMICAS DESARROLLADAS	1491 - IMPARTIR CAPACITACION	2393 - PERSONAS CAPACITADAS	PERSONAS CAPACITADAS	25 - NÚMERO	25	0
161-IMPULSO A LA ECONOMIA	01- DESARROLLO DE LAS CAPACIDADES EMPRESARIALES A EMPRENDEDORES Y UNIDADES ECONOMICAS	001-PROGRAMA DE APOYO PARA EL DESARROLLO DE CAPACIDADES PARA HABILITADORES DE EMPRENDEDORES	353-CAPACITACIONES EMPRESARIALES A EMPRENDEDORES Y UNIDADES ECONOMICAS DESARROLLADAS	1491 - IMPARTIR CAPACITACION	2393 - PERSONAS CAPACITADAS	PERSONAS CAPACITADAS	25 - NÚMERO	30	0
161-IMPULSO A LA ECONOMIA	01- DESARROLLO DE LAS CAPACIDADES EMPRESARIALES A EMPRENDEDORES Y UNIDADES ECONOMICAS	001-ACELERACIÓN DE EMPRESAS DE OAXACA	353-CAPACITACIONES EMPRESARIALES A EMPRENDEDORES Y UNIDADES ECONOMICAS DESARROLLADAS	1491 - IMPARTIR CAPACITACION	2393 - PERSONAS CAPACITADAS	PERSONAS CAPACITADAS	25 - NÚMERO	10	0
161-IMPULSO A LA ECONOMIA	04-ENTREGA DE SUBSIDIOS A EMPRENDEDORES Y UNIDADES ECONOMICAS	001-ELABORACIÓN Y SEGUIMIENTO DE PROYECTOS DE EMPRENDIMIENTO Y COMPETITIVIDAD	706 - SUBSIDIOS ENTREGADOS A UNIDADES ECONÓMICAS	1497-ELABORAR UN DIAGNOSTICO PARA IDENTIFICAR EL SUBSIDIO ADECUADO A EMPRENDEDOR Y UNIDAD ECONOMICA	319-DIAGNOSTICOS REALIZADOS	DIAGNOSTICOS REALIZADOS	25 - NÚMERO	10	15
161-IMPULSO A LA ECONOMIA	4 - ENTREGA DE SUBSIDIOS A EMPRENDEDORES Y UNIDADES ECONÓMICAS.	001-PROYECTO DE APOYO A PERSONAS FÍSICAS Y MORALES PARA EL PAGO DEL MONTO EQUIVALENTE DEL VALOR PRESENTE DE LOS INTERESES O EL ÍNDICE DE MOROSIDAD DEL CRÉDITO OBTENIDO CON EL MONTE DE PIEDAD DE OAXACA.	706 - SUBSIDIOS ENTREGADOS A UNIDADES ECONÓMICAS	1495 - ENTREGAR SUBSIDIO A UNIDAD ECONOMICA Y EMPRENDEDOR	1623 - SUBSIDIOS ENTREGADOS A UNIDADES ECONOMICAS	NÚMERO DE APOYOS A PROYECTOS PRODUCTIVOS OTORGADOS	25 - NÚMERO	15	0



161-IMPULSO A LA ECONOMIA	4 - ENTREGA DE SUBSIDIOS A EMPRENDEDORES Y UNIDADES ECONÓMICAS.	001-CONSULTORÍA PARA EMPRESAS INCUBADAS.	706 - SUBSIDIOS ENTREGADOS A UNIDADES ECONÓMICAS	1495 - ENTREGAR SUBSIDIO A UNIDAD ECONOMICA Y EMPRENDEDOR	2278 - SUBSIDIOS A EMPRENDEDORES	SUBSIDIOS A EMPRENDEDORES	26 - NÚMERO	72	0
161-IMPULSO A LA ECONOMIA	4 - ENTREGA DE SUBSIDIOS A EMPRENDEDORES Y UNIDADES ECONÓMICAS.	001-FORTALECIMIENTO DE LAS CAPACIDADES COMERCIALES DE MIPYMES OAXAQUEÑAS	706 - SUBSIDIOS ENTREGADOS A UNIDADES ECONÓMICAS	1495 - ENTREGAR SUBSIDIO A UNIDAD ECONOMICA Y EMPRENDEDOR	1623 - SUBSIDIOS ENTREGADOS A UNIDADES ECONOMICAS	SUBSIDIOS ENTREGADOS A UNIDADES ECONOMICAS	26 - NÚMERO	10	0
161-IMPULSO A LA ECONOMIA	4 - ENTREGA DE SUBSIDIOS A EMPRENDEDORES Y UNIDADES ECONÓMICAS.	001-APOYO EN SERVICIOS DE CONSULTORÍA A EMPRENDEDORAS, EMPRENDEDORES Y MIPYMES	706 - SUBSIDIOS ENTREGADOS A UNIDADES ECONÓMICAS	1495 - ENTREGAR SUBSIDIO A UNIDAD ECONOMICA Y EMPRENDEDOR	2278 - SUBSIDIOS A EMPRENDEDORES	SUBSIDIOS A EMPRENDEDORES	26 - NÚMERO	100	0
161-IMPULSO A LA ECONOMIA	4 - ENTREGA DE SUBSIDIOS A EMPRENDEDORES Y UNIDADES ECONÓMICAS.	001-PREMIO EMPRENDEDOR UNIVERSITARIO.	706 - SUBSIDIOS ENTREGADOS A UNIDADES ECONÓMICAS	1495 - ENTREGAR SUBSIDIO A UNIDAD ECONOMICA Y EMPRENDEDOR	2278 - SUBSIDIOS A EMPRENDEDORES	SUBSIDIOS A EMPRENDEDORES	26 - NÚMERO	9	0
161-IMPULSO A LA ECONOMIA	6-EJECUCION DE PROYECTOS INTEGRALES	001- ELABORACION Y SEGUIMIENTO DE PROYECTOS DE UNIDADES ECONOMICAS ESTRATEGICAS Y MERCADOS PUBLICOS	708-PROYECTOS INTEGRALES EJECUTADOS	1503-ELABORAR DIAGNOSTICO DE LA ACTIVIDAD ECONOMICA ESTRATEGICA	319-DIAGNOSTICOS REALIZADOS	DIAGNOSTICOS REALIZADOS	25 - NÚMERO	8	5
161-IMPULSO A LA ECONOMIA	6-EJECUCION DE PROYECTOS INTEGRALES	001-FORTALECIMIENTO INTEGRAL Y APOYO A LA COMPETITIVIDAD DE EMPRESAS EN LA REGIÓN DEL ISTMO DE TEHUANTEPEC, OAXACA.	708-PROYECTOS INTEGRALES EJECUTADOS	1501 - IMPARTIR CAPACITACION A UNIDAD ECONOMICA QUE PARTICIPAN EN EL SECTOR ESTRATEGICO	20 - CAPACITACIONES OTORGADAS	NÚMERO DE EMPRESAS CAPACITADAS	25 - NÚMERO	12	12
161-IMPULSO A LA ECONOMIA	6-EJECUCION DE PROYECTOS INTEGRALES	001-FORTALECIMIENTO INTEGRAL Y APOYO A LA COMPETITIVIDAD DE EMPRESAS EN LA REGIÓN DEL ISTMO DE TEHUANTEPEC, OAXACA.	708-PROYECTOS INTEGRALES EJECUTADOS	1500 - ENTREGAR BIEN PARA LA MEJORA DEL PROCESO DE PRODUCCION	1627 - UNIDADES ECONOMICAS BENEFICIADAS	NÚMERO DE INCREMENTO EN LA CAPACIDAD DE PRODUCCION INSTALADA	25 - NÚMERO	12	12
161-IMPULSO A LA ECONOMIA	6-EJECUCION DE PROYECTOS INTEGRALES	001-REHABILITACIÓN Y FOMENTO A LA COMPETITIVIDAD DEL MERCADO "GUICHIVERE" DE SANTO DOMINGO TEHUANTEPEC, OAXACA.	708-PROYECTOS INTEGRALES EJECUTADOS	1501 - IMPARTIR CAPACITACION A UNIDAD ECONOMICA QUE PARTICIPAN EN EL SECTOR ESTRATEGICO	20 - CAPACITACIONES OTORGADAS	NÚMERO DE EMPRESAS CAPACITADAS	25 - NÚMERO	1	1



161-IMPULSO A LA ECONOMIA	6-EJECUCION DE PROYECTOS INTEGRALES	001-REHABILITACIÓN Y FOMENTO A LA COMPETITIVIDAD DEL MERCADO "GUICHIVERE" DE SANTO DOMINGO TEHUANTEPEC, OAXACA.	708-PROYECTOS INTEGRALES EJECUTADOS	1500 - ENTREGAR BIEN PARA LA MEJORA DEL PROCESO DE PRODUCCION	1627 - UNIDADES ECONOMICAS BENEFICIADAS	NÚMERO DE INCREMENTO EN LA CAPACIDAD DE PRODUCCION INSTALADA	25 - NÚMERO	1	1
161-IMPULSO A LA ECONOMIA	6-EJECUCION DE PROYECTOS INTEGRALES	001-REHABILITACIÓN Y FOMENTO A LA COMPETITIVIDAD DEL MERCADO "GUICHIVERE" DE SANTO DOMINGO TEHUANTEPEC, OAXACA.	708-PROYECTOS INTEGRALES EJECUTADOS	1499 - MEJORAR INFRAESTRUCTURA PRODUCTIVA	1626 - INFRAESTRUCTURA MEJORADA	NUMERO DE OBRAS DE INFRAESTRUCTURA PRODUCTIVA	25 - NÚMERO	1	1
161-IMPULSO A LA ECONOMIA	6-EJECUCION DE PROYECTOS INTEGRALES	001-REHABILITACIÓN Y FOMENTO A LA COMPETITIVIDAD DEL MERCADO DE MARISCOS "JOSE MURAT" DEL MUNICIPIO DE JUCHITAN DE ZARAGOZA, OAXACA.	708-PROYECTOS INTEGRALES EJECUTADOS	1501 - IMPARTIR CAPACITACION A UNIDAD ECONOMICA QUE PARTICIPAN EN EL SECTOR ESTRATEGICO	20 - CAPACITACIONES OTORGADAS	NÚMERO DE EMPRESAS CAPACITADAS	25 - NÚMERO	1	1
161-IMPULSO A LA ECONOMIA	6-EJECUCION DE PROYECTOS INTEGRALES	001-REHABILITACIÓN Y FOMENTO A LA COMPETITIVIDAD DEL MERCADO DE MARISCOS "JOSE MURAT" DEL MUNICIPIO DE JUCHITAN DE ZARAGOZA, OAXACA.	708-PROYECTOS INTEGRALES EJECUTADOS	1500 - ENTREGAR BIEN PARA LA MEJORA DEL PROCESO DE PRODUCCION	1627 - UNIDADES ECONOMICAS BENEFICIADAS	NÚMERO DE INCREMENTO EN LA CAPACIDAD DE PRODUCCION INSTALADA	25 - NÚMERO	1	1
161-IMPULSO A LA ECONOMIA	6-EJECUCION DE PROYECTOS INTEGRALES	001-REHABILITACIÓN Y FOMENTO A LA COMPETITIVIDAD DEL MERCADO DE MARISCOS "JOSE MURAT" DEL MUNICIPIO DE JUCHITAN DE ZARAGOZA, OAXACA.	708-PROYECTOS INTEGRALES EJECUTADOS	1499 - MEJORAR INFRAESTRUCTURA PRODUCTIVA	1626 - INFRAESTRUCTURA MEJORADA	NUMERO DE OBRAS DE INFRAESTRUCTURA PRODUCTIVA	25 - NÚMERO	1	1
161-IMPULSO A LA ECONOMIA	6-EJECUCION DE PROYECTOS INTEGRALES	001-REHABILITACIÓN Y FOMENTO A LA COMPETITIVIDAD DEL MERCADO MUNICIPAL DE SAN MATEO DEL MAR, OAXACA.	708-PROYECTOS INTEGRALES EJECUTADOS	1501 - IMPARTIR CAPACITACION A UNIDAD ECONOMICA QUE PARTICIPAN EN EL SECTOR ESTRATEGICO	20 - CAPACITACIONES OTORGADAS	NÚMERO DE EMPRESAS CAPACITADAS	25 - NÚMERO	1	1



161-IMPULSO A LA ECONOMIA	6-EJECUCION DE PROYECTOS INTEGRALES	001-REHABILITACIÓN Y FOMENTO A LA COMPETITIVIDAD DEL MERCADO MUNICIPAL DE SAN MATEO DEL MAR, OAXACA.	708-PROYECTOS INTEGRALES EJECUTADOS	1500 - ENTREGAR BIEN PARA LA MEJORA DEL PROCESO DE PRODUCCION	1627 - UNIDADES ECONOMICAS BENEFICIADAS	NÚMERO DE INCREMENTO EN LA CAPACIDAD DE PRODUCCIÓN INSTALADA	25 - NÚMERO	1	1
161-IMPULSO A LA ECONOMIA	6-EJECUCION DE PROYECTOS INTEGRALES	001-REHABILITACIÓN Y FOMENTO A LA COMPETITIVIDAD DEL MERCADO MUNICIPAL DE SAN MATEO DEL MAR, OAXACA.	708-PROYECTOS INTEGRALES EJECUTADOS	1499 - MEJORAR INFRAESTRUCTURA PRODUCTIVA	1626 - INFRAESTRUCTURA MEJORADA	NUMERO DE OBRAS DE INFRAESTRUCTURA PRODUCTIVA	25 - NÚMERO	1	1
161-IMPULSO A LA ECONOMIA	6-EJECUCION DE PROYECTOS INTEGRALES	001-FORTALECIMIENTO INTEGRAL Y MEJORAMIENTO DE LA COMPETITIVIDAD DE EMPRESAS DE LA INDUSTRIA CERVECERA ARTESANAL DE OAXACA.	708-PROYECTOS INTEGRALES EJECUTADOS	1501 - IMPARTIR CAPACITACION A UNIDAD ECONOMICA QUE PARTICIPAN EN EL SECTOR ESTRATEGICO	20 - CAPACITACIONES OTORGADAS	NÚMERO DE EMPRESAS CAPACITADAS	25 - NÚMERO	15	15
161-IMPULSO A LA ECONOMIA	6-EJECUCION DE PROYECTOS INTEGRALES	001-FORTALECIMIENTO INTEGRAL Y MEJORAMIENTO DE LA COMPETITIVIDAD DE EMPRESAS DE LA INDUSTRIA CERVECERA ARTESANAL DE OAXACA.	708-PROYECTOS INTEGRALES EJECUTADOS	1499 - MEJORAR INFRAESTRUCTURA PRODUCTIVA	1626 - INFRAESTRUCTURA MEJORADA	NUMERO DE OBRAS DE INFRAESTRUCTURA PRODUCTIVA	25 - NÚMERO	15	15
161-IMPULSO A LA ECONOMIA	6-EJECUCION DE PROYECTOS INTEGRALES	001-FORTALECIMIENTO INTEGRAL Y MEJORAMIENTO DE LA COMPETITIVIDAD DE EMPRESAS DE LA INDUSTRIA CERVECERA ARTESANAL DE OAXACA.	708-PROYECTOS INTEGRALES EJECUTADOS	1500 - ENTREGAR BIEN PARA LA MEJORA DEL PROCESO DE PRODUCCION	1627 - UNIDADES ECONOMICAS BENEFICIADAS	NÚMERO DE INCREMENTO EN LA CAPACIDAD DE PRODUCCIÓN INSTALADA	25 - NÚMERO	15	15
161-IMPULSO A LA ECONOMIA	6-EJECUCION DE PROYECTOS INTEGRALES	001-FORTALECIMIENTO INTEGRAL DE EMPRESAS DEL SECTOR TURÍSTICO UBICADAS EN LA COSTA DE OAXACA.	708-PROYECTOS INTEGRALES EJECUTADOS	1501 - IMPARTIR CAPACITACION A UNIDAD ECONOMICA QUE PARTICIPAN EN EL SECTOR ESTRATEGICO	20 - CAPACITACIONES OTORGADAS	NÚMERO DE EMPRESAS CAPACITADAS	25 - NÚMERO	30	30
161-IMPULSO A LA ECONOMIA	6-EJECUCION DE PROYECTOS INTEGRALES	001-FORTALECIMIENTO INTEGRAL DE EMPRESAS DEL SECTOR TURÍSTICO UBICADAS EN LA COSTA DE OAXACA.	708-PROYECTOS INTEGRALES EJECUTADOS	1499 - MEJORAR INFRAESTRUCTURA PRODUCTIVA	1626 - INFRAESTRUCTURA MEJORADA	NUMERO DE OBRAS DE INFRAESTRUCTURA PRODUCTIVA	25 - NÚMERO	30	26



161-IMPULSO A LA ECONOMIA	6-EJECUCION DE PROYECTOS INTEGRALES	001-FORTALECIMIENTO INTEGRAL DE EMPRESAS DEL SECTOR TURÍSTICO UBICADAS EN LA COSTA DE OAXACA.	708-PROYECTOS INTEGRALES EJECUTADOS	1500 - ENTREGAR BIEN PARA LA MEJORA DEL PROCESO DE PRODUCCION	1627 - UNIDADES ECONOMICAS BENEFICIADAS	NÚMERO DE INCREMENTO EN LA CAPACIDAD DE PRODUCCIÓN INSTALADA	25 - NÚMERO	30	30
161-IMPULSO A LA ECONOMIA	6-EJECUCION DE PROYECTOS INTEGRALES	001-INTERVENCIÓN DE EMPRESAS UBICADAS EN EL DESTINO TURÍSTICO "EL TULE"	708-PROYECTOS INTEGRALES EJECUTADOS	1500 - ENTREGAR BIEN PARA LA MEJORA DEL PROCESO DE PRODUCCION	1627 - UNIDADES ECONOMICAS BENEFICIADAS	NÚMERO DE INCREMENTO EN LA CAPACIDAD DE PRODUCCIÓN INSTALADA	25 - NÚMERO	34	0
161-IMPULSO A LA ECONOMIA	6-EJECUCION DE PROYECTOS INTEGRALES	001-INTERVENCIÓN DE EMPRESAS UBICADAS EN EL DESTINO TURÍSTICO "EL TULE"	708-PROYECTOS INTEGRALES EJECUTADOS	1499 - MEJORAR INFRAESTRUCTURA PRODUCTIVA	1626 - INFRAESTRUCTURA MEJORADA	NUMERO DE OBRAS DE INFRAESTRUCTURA PRODUCTIVA	25 - NÚMERO	34	0
161-IMPULSO A LA ECONOMIA	6-EJECUCION DE PROYECTOS INTEGRALES	001-IMPULSO A EMPRESAS INCUBADAS POR EL ECOSISTEMA EMPRENDEDOR DEL ESTADO DE OAXACA.	708-PROYECTOS INTEGRALES EJECUTADOS	1501 - IMPARTIR CAPACITACION A UNIDAD ECONOMICA QUE PARTICIPAN EN EL SECTOR ESTRATEGICO	20 - CAPACITACIONES OTORGADAS	NÚMERO DE EMPRESAS CAPACITADAS	25 - NÚMERO	20	20
161-IMPULSO A LA ECONOMIA	6-EJECUCION DE PROYECTOS INTEGRALES	001-IMPULSO A EMPRESAS INCUBADAS POR EL ECOSISTEMA EMPRENDEDOR DEL ESTADO DE OAXACA.	708-PROYECTOS INTEGRALES EJECUTADOS	1500 - ENTREGAR BIEN PARA LA MEJORA DEL PROCESO DE PRODUCCION	1627 - UNIDADES ECONOMICAS BENEFICIADAS	NÚMERO DE INCREMENTO EN LA CAPACIDAD DE PRODUCCIÓN INSTALADA	25 - NÚMERO	20	0
161-IMPULSO A LA ECONOMIA	6-EJECUCION DE PROYECTOS INTEGRALES	001-IMPLEMENTACIÓN DE UN LABORATORIO DE SERICICULTURA EN SAN PEDRO CAJONOS, OAXACA.	708-PROYECTOS INTEGRALES EJECUTADOS	2179 - CONSTRUIR INFRAESTRUCTURA PRODUCTIVA	2474 - OBRA DE INFRAESTRUCTURA PRODUCTIVA CONSTRUIDA	NUMERO DE OBRAS DE INFRAESTRUCTURA PRODUCTIVA	25 - NÚMERO	1	0
161-IMPULSO A LA ECONOMIA	6-EJECUCION DE PROYECTOS INTEGRALES	001-INTERVENCIÓN INTEGRAL DEL MERCADO PÚBLICO SAN LUCAS DE SAN LUCAS OJITLÁN OAXACA	708-PROYECTOS INTEGRALES EJECUTADOS	1500 - ENTREGAR BIEN PARA LA MEJORA DEL PROCESO DE PRODUCCION	1627 - UNIDADES ECONOMICAS BENEFICIADAS	NÚMERO DE INCREMENTO EN LA CAPACIDAD DE PRODUCCIÓN INSTALADA	25 - NÚMERO	1	0
161-IMPULSO A LA ECONOMIA	6-EJECUCION DE PROYECTOS INTEGRALES	001-INTERVENCIÓN INTEGRAL DEL MERCADO PÚBLICO SAN LUCAS DE SAN LUCAS OJITLÁN OAXACA	708-PROYECTOS INTEGRALES EJECUTADOS	1499 - MEJORAR INFRAESTRUCTURA PRODUCTIVA	1626 - INFRAESTRUCTURA MEJORADA	NUMERO DE OBRAS DE INFRAESTRUCTURA PRODUCTIVA	25 - NÚMERO	1	0
161-IMPULSO A LA ECONOMIA	6-EJECUCION DE PROYECTOS INTEGRALES	001-MANTENIMIENTO INTEGRAL Y FOMENTO A LA COMPETITIVIDAD DEL MERCADO LA SOLEDAD DEL MUNICIPIO DE SANTIAGO JUXTLAHUACA.	708-PROYECTOS INTEGRALES EJECUTADOS	1499-MEJORAR INFRAESTRUCTURAS PRODUCTIVAS	1626- INFRAESTRUCTURA MEJORADA	NUMERO DE INFRAESTRUCTURA MEJORADA	25- NUMERO	1	0
161-IMPULSO A LA ECONOMIA	6-EJECUCION DE PROYECTOS INTEGRALES	001-MANTENIMIENTO INTEGRAL Y FOMENTO A LA COMPETITIVIDAD DEL MERCADO LA SOLEDAD DEL MUNICIPIO DE SANTIAGO JUXTLAHUACA.	708-PROYECTOS INTEGRALES EJECUTADOS	1500-ENTREGAR BIENES PARA LA MEJORA DEL PROCESO DE PRODUCCION	1627-UNIDADES ECONOMICAS BENEFICIADAS	NUMERO DE UNIDADES ECONOMICAS BENEFICIADAS	25- NUMERO	1	0



161-IMPULSO A LA ECONOMIA	6-EJECUCION DE PROYECTOS INTEGRALES	MANTENIMIENTO INTEGRAL Y FOMENTO A LA COMPETITIVIDAD DEL MERCADO LA SOLEDAD DEL MUNICIPIO DE SANTIAGO JUXTLAHUACA.	708-PROYECTOS INTEGRALES EJECUTADOS	1501-IMPARTIR CAPACITACIONES A UNIDADES ECONOMICAS QUE PARTICIPAN EN LOS SECTORES ESTRATEGICOS	20-CAPACITACIONES OTORGADAS	NUMERO DE CAPACITACIONES OTORGADAS	25-NUMERO	1	0
161-IMPULSO A LA ECONOMIA	6-EJECUCION DE PROYECTOS INTEGRALES	001-ELABORACIÓN DE ESTUDIOS PRELIMINARES Y PROYECTO EJECUTIVO PARA LA REHABILITACIÓN INTERNA Y EXTERNA DE LA ZONA DE MERCADO SECA Y HÚMEDA EN LA CENTRAL DE ABASTOS DE OAXACA.	708 - PROYECTOS INTEGRALES EJECUTADOS	777 - ELABORAR ESTUDIO Y PROYECTO	777 - ESTUDIOS Y PROYECTOS ELABORADOS	ESTUDIOS Y PROYECTOS ELABORADOS	25-NUMERO	2	0
161-IMPULSO A LA ECONOMIA	6-EJECUCION DE PROYECTOS INTEGRALES	001-ELABORACIÓN DE ESTUDIOS PRELIMINARES Y PROYECTO EJECUTIVO PARA LA REHABILITACIÓN DEL PASILLO DE PUESTOS EN EL ÁREA DE MERCADO EN LA CENTRAL DE ABASTOS DE OAXACA	708 - PROYECTOS INTEGRALES EJECUTADOS	777 - ELABORAR ESTUDIO Y PROYECTO	777 - ESTUDIOS Y PROYECTOS ELABORADOS	ESTUDIOS Y PROYECTOS ELABORADOS	25-NUMERO	2	0
161-IMPULSO A LA ECONOMIA	6-EJECUCION DE PROYECTOS INTEGRALES	001-ELABORACIÓN DE ESTUDIOS PRELIMINARES Y PROYECTO EJECUTIVO PARA LA REHABILITACIÓN DEL PERÍMETRO Y PASILLOS DE LAS ZONAS MODULARES EN LA CENTRAL DE ABASTOS DE OAXACA	708 - PROYECTOS INTEGRALES EJECUTADOS	777 - ELABORAR ESTUDIO Y PROYECTO	777 - ESTUDIOS Y PROYECTOS ELABORADOS	ESTUDIOS Y PROYECTOS ELABORADOS	25-NUMERO	2	0
161-IMPULSO A LA ECONOMIA	6-EJECUCION DE PROYECTOS INTEGRALES	001-ELABORACIÓN DE ESTUDIOS PRELIMINARES Y PROYECTO EJECUTIVO PARA LA REHABILITACIÓN DEL ÁREA DE COMEDORES Y SU PERÍMETRO EN LA CENTRAL DE ABASTOS DE OAXACA	708 - PROYECTOS INTEGRALES EJECUTADOS	777 - ELABORAR ESTUDIO Y PROYECTO	777 - ESTUDIOS Y PROYECTOS ELABORADOS	ESTUDIOS Y PROYECTOS ELABORADOS	25-NUMERO	2	0
161-IMPULSO A LA ECONOMIA	6-EJECUCION DE PROYECTOS INTEGRALES	001-ELABORACIÓN DE ESTUDIOS PRELIMINARES Y PROYECTO EJECUTIVO PARA LA CONSTRUCCIÓN DE ESTACIONAMIENTO EN LA CENTRAL DE ABASTOS DE OAXACA	708 - PROYECTOS INTEGRALES EJECUTADOS	777 - ELABORAR ESTUDIO Y PROYECTO	777 - ESTUDIOS Y PROYECTOS ELABORADOS	ESTUDIOS Y PROYECTOS ELABORADOS	25-NUMERO	2	0



GOBIERNO DEL ESTADO
DE OAXACA



PROYECTOS DE INVERSIÓN DEL INSTITUTO OAXAQUEÑO DEL EMPRENDEDOR Y DE LA COMPETITIVIDAD
2° TRIMESTRE 2019

COINVERSIÓN FEDERAL, ESTATAL, MUNICIPAL Y PARTICIPANTES

NO.	PROYECTO	FINANCIAMIENTO FEDERAL	FINANCIAMIENTO ESTATAL	TOTAL	INDICADOR	META PROGRAMADA	META ALCANZADA
1	CONVENIO MARCO DE COORDINACIÓN PARA EL DESARROLLO DE LA COMPETITIVIDAD DE LAS MIPYMES QUE CELEBRAN EL INSTITUTO NACIONAL DEL EMPRENDEDOR Y EL ESTADO DE OAXACA QUE A SU VEZ CELEBRA EL CONVENIO CON AMSDE Y EL IODEMC.	\$5,877,288.32	\$7,779,121.61	\$13,656,409.93			
	FORTALECIMIENTO INTEGRAL Y APOYO A LA COMPETITIVIDAD DE EMPRESAS EN LA REGIÓN DEL ISTMO DE TEHUANTEPEC, OAXACA.	\$2,700,304.32	\$2,956,105.61	\$5,656,409.93	INCREMENTO EN LA CAPACIDAD DE PRODUCCIÓN INSTALADA	12	12
EMPRESAS CAPACITADAS					12	12	
	REHABILITACIÓN Y FOMENTO A LA COMPETITIVIDAD DEL MERCADO "GUICHIVERE" DE SANTO DOMINGO TEHUANTEPEC, OAXACA.	\$1,192,002.00	\$1,807,998.00	\$3,000,000.00	OBRAS DE INFRAESTRUCTURA PRODUCTIVA	1	1
INCREMENTO EN LA CAPACIDAD DE PRODUCCIÓN INSTALADA					1	1	
EMPRESAS CAPACITADAS					1	1	
	REHABILITACIÓN Y FOMENTO A LA COMPETITIVIDAD DEL MERCADO DE MARISCOS "JOSE MURAT" DEL MUNICIPIO DE JUCHITAN DE ZARAGOZA, OAXACA.	\$993,910.00	\$1,506,090.00	\$2,500,000.00	OBRAS DE INFRAESTRUCTURA PRODUCTIVA	1	1
INCREMENTO EN LA CAPACIDAD DE PRODUCCIÓN INSTALADA					1	1	
EMPRESAS CAPACITADAS					1	1	

Segundo Informe Trimestral Enero–Junio del ejercicio 2019



GOBIERNO DEL ESTADO DE OAXACA



REHABILITACIÓN Y FOMENTO A LA COMPETITIVIDAD DEL MERCADO MUNICIPAL DE SAN MATEO DEL MAR, OAXACA.	\$991,072.00	\$1,508,928.00	\$2,500,000.00	OBRAS DE INFRAESTRUCTURA PRODUCTIVA	1	1
				INCREMENTO EN LA CAPACIDAD DE PRODUCCIÓN INSTALADA	1	1
				EMPRESAS CAPACITADAS	1	1

NO.	PROYECTO	FINANCIAMIENTO FEDERAL	FINANCIAMIENTO ESTATAL	FINANCIAMIENTO PRIVADO	TOTAL	INDICADOR	META PROGRAMADA	META ALCANZADA
2	FORTALECIMIENTO INTEGRAL Y MEJORAMIENTO DE LA COMPETITIVIDAD DE EMPRESAS DE LA INDUSTRIA CERVECERA ARTESANAL DE OAXACA.	\$3,361,933.33	\$1,702,500.00	\$1,745,566.68	\$6,810,000.01	OBRAS DE INFRAESTRUCTURA PRODUCTIVA	15	15
						EMPRESAS CAPACITADAS	15	15
						INCREMENTO EN LA CAPACIDAD DE PRODUCCIÓN INSTALADA	15	15
3	FORTALECIMIENTO INTEGRAL DE EMPRESAS DEL SECTOR TURÍSTICO UBICADAS EN LA COSTA DE OAXACA.	\$3,000,000.00	\$3,000,000.00	\$ -	\$6,000,000.00	OBRAS DE INFRAESTRUCTURA PRODUCTIVA	30	26
						EMPRESAS CAPACITADAS	30	30
						INCREMENTO EN LA CAPACIDAD DE PRODUCCIÓN INSTALADA	30	30
4	IMPULSO A EMPRESAS INCUBADAS POR EL ECOSISTEMA EMPRENDEDOR DEL ESTADO DE OAXACA	\$1,195,000.00	\$956,000.00	\$ -	\$2,151,000.00	EMPRESAS CAPACITADAS	20	20
						INCREMENTO EN LA CAPACIDAD DE PRODUCCIÓN INSTALADA	20	EN EJECUCIÓN



GOBIERNO DEL ESTADO
DE OAXACA

Oaxaca
JUNTOS CONSTRUIMOS EL CAMBIO



IOEMC
Instituto Oaxaqueño
del Emprendimiento y de la
Competitividad

5	PROYECTO DE APOYO A LAS PERSONAS FÍSICAS Y MORALES PARA EL PAGO DEL MONTO EQUIVALENTE DEL VALOR PRESENTE DE LOS INTERESES O ÍNDICE DE MOROSIDAD DEL CRÉDITO OBTENIDO CON EL MONTE DE PIEDAD DE OAXACA.	\$ -	\$284,400.00	\$ -	\$284,400.00	APOYOS A PROYECTOS PRODUCTIVOS OTORGADOS	15	CANCELADO
6	IMPULSO DE LAS CAPACIDADES DE LOS EMPRENDEDORES Y MICROEMPRESARIOS EN LA REGIÓN DEL ISTMO DE TEHUANTEPEC	\$1,800,000.00	\$1,800,000.00	\$2,800,000.00	\$6,400,000.00	EMPRENDEDORES CAPACITADOS	1720	EN EJECUCIÓN
7	INTERVENCIÓN DE EMPRESAS UBICADAS EN EL DESTINO TURÍSTICO "EL TULE".	\$4,338,698.90	\$4,338,698.90	\$ -	\$8,677,397.80	INCREMENTO EN LA CAPACIDAD DE PRODUCCIÓN INSTALADA	34	EN EJECUCIÓN
						OBRAS DE INFRAESTRUCTURA PRODUCTIVA	34	
8	INTERVENCIÓN INTEGRAL DEL MERCADO PÚBLICO SAN LUCAS DE SAN LUCAS OJITLÁN OAXACA	\$3,885,000.00	\$3,885,000.00	\$ -	\$7,770,000.00	OBRAS DE INFRAESTRUCTURA PRODUCTIVA	1	EN EJECUCIÓN
						EMPRESAS EQUIPADAS	1	
9	MANTENIMIENTO INTEGRAL Y FOMENTO A LA COMPETITIVIDAD DEL MERCADO LA SOLEDAD DEL MUNICIPIO DE SANTIAGO JUXTLAHUACA.	\$2,833,369.78	\$2,866,969.79	\$1,467,084.89	\$7,167,424.46	EMPRESAS CAPACITADAS	1	1
						OBRAS DE INFRAESTRUCTURA	1	EN EJECUCIÓN
						EMPRESAS EQUIPADAS	1	EN EJECUCIÓN

Segundo Informe Trimestral Enero-Junio del ejercicio 2019



GOBIERNO DEL ESTADO DE OAXACA



10	IMPLEMENTACIÓN DE UN LABORATORIO DE SERICULTURA EN SAN PEDRO CAJONOS, OAXACA.	\$4,200,000.00	\$1,800,000.00	\$ -	\$6,000,000.00	OBRAS DE INFRAESTRUCTURA PRODUCTIVA	1	EN EJECUCIÓN
----	---	----------------	----------------	------	----------------	-------------------------------------	---	--------------

NO.	PROYECTO	FINANCIAMIENTO PRIVADO / MUNICIPAL	FINANCIAMIENTO DE PARTICIPANTES	FINANCIAMIENTO ESTATAL	TOTAL	INDICADOR	META PROGRAMADA	META ALCANZADA
11	POSIBLE OAXACA 2019.	\$4,362,000.00	\$0.00	\$638,000.00	\$5,000,000.00	PERSONAS CAPACITADAS	20	EN EJECUCIÓN
12	IMPULSO A LA COMPETITIVIDAD DE LAS MICRO, PEQUEÑAS Y MEDIANAS EMPRESAS (MIPYMES) DEL MUNICIPIO DE OAXACA DE JUÁREZ	\$420,000.00	\$140,000.00	\$840,000.00	\$1,400,000.00	PERSONAS CAPACITADAS	70	EN EJECUCIÓN
13	ACOMPAÑAMIENTO INTEGRAL A MIPYMES DEL ESTADO DE OAXACA	\$352,000.00	\$160,000.00	\$1,248,000.00	\$1,760,000.00	PERSONAS CAPACITADAS	80	EN EJECUCIÓN
14	PROGRAMA DE EMPRENDIMIENTO E INNOVACIÓN LIDERADA POR COMUNIDADES EN OAXACA	\$1,600,000.00	\$0.00	\$1,600,000.00	\$3,200,000.00	PERSONAS CAPACITADAS	105	EN EJECUCIÓN
15	LAS 20 PROMESAS DEL EMPRENDIMIENTO SOCIAL EN OAXACA.	\$675,000.00	\$0.00	\$640,750.00	\$1,315,750.00	PERSONAS CAPACITADAS	20	EN EJECUCIÓN
16	OAXACA EMERGENTE.	\$250,000.00	\$0.00	\$290,000.00	\$540,000.00	PERSONAS CAPACITADAS	25	EN EJECUCIÓN
17	PROGRAMA DE APOYO PARA EL DESARROLLO DE CAPACIDADES PARA HABILITADORES DE EMPRENDEDORES	\$193,000.00	\$117,000.00	\$500,000.00	\$810,000.00	PERSONAS CAPACITADAS	30	EN EJECUCIÓN
18	ACELERACIÓN DE EMPRESAS DE OAXACA	\$800,000.00	\$200,000.00	\$1,000,000.00	\$2,000,000.00	PERSONAS CAPACITADAS	10	EN EJECUCIÓN

Segundo Informe Trimestral Enero–Junio del ejercicio 2019



GOBIERNO DEL ESTADO
DE OAXACA

Oaxaca
JUNTOS CONSTRUIMOS EL CAMBIO



IODEM
Instituto Oaxaqueño
del Emprendedor y de la
Competitividad

19	CONSULTORÍA PARA EMPRESAS INCUBADAS	\$0.00	\$900,000.00	\$3,100,000.00	\$4,000,000.00	SUBSIDIOS A EMPRENDEDORES	72	EN EJECUCIÓN
20	FORTALECIMIENTO DE LAS CAPACIDADES COMERCIALES DE MIPYMES OAXAQUEÑAS	\$0.00	\$1,500,000.00	\$1,500,000.00	\$3,000,000.00	SUBSIDIOS ENTREGADOS A UNIDADES ECONOMICAS	10	EN EJECUCIÓN
21	APOYO EN SERVICIOS DE CONSULTORÍA A EMPRENDEDORES, EMPRENDEDORAS Y MIPYMES	\$0.00	\$300,000.00	\$1,000,000.00	\$1,300,000.00	SUBSIDIOS A EMPRENDEDORES	100	EN EJECUCIÓN
22	PREMIO EMPRENDEDOR UNIVERSITARIO	\$0.00	\$0.00	\$210,000.00	\$210,000.00	SUBSIDIOS A EMPRENDEDORES	9	EN EJECUCIÓN

NO.	PROYECTO	FINANCIAMIENTO ESTATAL	TOTAL	INDICADOR	META PROGRAMADA	META ALCANZADA
23	ELABORACIÓN DE ESTUDIOS PRELIMINARES Y PROYECTOS EJECUTIVOS PARA LA REHABILITACIÓN DE LA CENTRAL DE ABASTOS DE OAXACA DE JUÁREZ	\$11,767,245.01	\$11,767,245.01			
	ELABORACIÓN DE ESTUDIOS PRELIMINARES Y PROYECTO EJECUTIVO PARA LA REHABILITACIÓN INTERNA Y EXTERNA DE LA ZONA DE MERCADO SECA Y HÚMEDA EN LA CENTRAL DE ABASTO DE OAXACA	\$3,473,380.00	\$3,473,380.00	ESTUDIOS Y PROYECTOS ELABORADOS	2	EN EJECUCIÓN
	ELABORACIÓN DE ESTUDIOS PRELIMINARES Y PROYECTO EJECUTIVO PARA LA REHABILITACIÓN DEL PASILLO DE PUESTOS EN EL ÁREA DE MERCADO EN LA CENTRAL DE ABASTO DE OAXACA	\$687,500.00	\$687,500.00	ESTUDIOS Y PROYECTOS ELABORADOS	2	EN EJECUCIÓN
	ELABORACIÓN DE ESTUDIOS PRELIMINARES Y PROYECTO EJECUTIVO PARA LA REHABILITACIÓN DEL PERÍMETRO Y PASILLOS DE LAS ZONAS MODULARES EN LA CENTRAL DE ABASTO DE OAXACA	\$3,359,240.00	\$3,359,240.00	ESTUDIOS Y PROYECTOS ELABORADOS	2	EN EJECUCIÓN

Segundo Informe Trimestral Enero–Junio del ejercicio 2019



GOBIERNO DEL ESTADO
DE OAXACA



<p>ELABORACIÓN DE ESTUDIOS PRELIMINARES Y PROYECTO EJECUTIVO PARA LA REHABILITACIÓN DEL ÁREA DE COMEDORES Y SU PERÍMETRO EN LA CENTRAL DE ABASTO DE OAXACA</p>	<p>\$2,663,770.01</p>	<p>\$2,663,770.01</p>	<p>ESTUDIOS Y PROYECTOS ELABORADOS</p>	<p>2</p>	<p>EN EJECUCIÓN</p>
<p>ELABORACIÓN DE ESTUDIOS PRELIMINARES Y PROYECTO EJECUTIVO PARA LA CONSTRUCCIÓN DE ESTACIONAMIENTO EN LA CENTRAL DE ABASTO DE OAXACA</p>	<p>\$1,583,355.00</p>	<p>\$1,583,355.00</p>	<p>ESTUDIOS Y PROYECTOS ELABORADOS</p>	<p>2</p>	<p>EN EJECUCIÓN</p>



GOBIERNO DEL ESTADO
DE OAXACA



RELACION DE BIENES INMUEBLES QUE COMPONEN EL PATRIMONIO
AL 30 DE JUNIO DE 2019
(Pesos)

CUENTA	DESCRIPCIÓN DEL BIEN	Saldo Final
12310	TERRENOS	0.00
12330	EDIFICIOS NO RESIDENCIALES	0.00
12351	EDIFICACIÓN HABITACIONAL EN PROCESO	0.00
12352	EDIFICACIÓN NO HABITACIONAL EN PROCESO	0.00
12353	CONSTRUCCIÓN DE OBRAS PARA EL ABASTECIMIENTO DE AGUA, PETRÓLEO, GAS, ELECTRICIDAD Y TELECOMUNICACION	0.00
12354	DIVISIÓN DE TERRENOS Y CONSTRUCCIÓN DE OBRAS DE URBANIZACIÓN EN PROCESO	0.00
12355	CONSTRUCCIÓN DE VÍAS DE COMUNICACIÓN EN PROCESO	0.00
12356	OTRAS CONSTRUCCIONES DE INGENIERÍA CIVIL U OBRA PESADA EN PROCESO	0.00
12357	INSTALACIONES Y EQUIPAMIENTO EN CONSTRUCCIONES EN PROCESO	0.00
12359	TRABAJOS DE ACABADOS EN EDIFICACIONES Y OTROS TRABAJOS ESPECIALIZADOS EN PROCESO	0.00
12361	EDIFICACIÓN HABITACIONAL EN PROCESO	0.00
12362	EDIFICACIÓN NO HABITACIONAL EN PROCESO	0.00
12363	CONSTRUCCIÓN DE OBRAS PARA EL ABASTECIMIENTO DE AGUA, PETRÓLEO, GAS, ELECTRICIDAD Y TELECOMUNICACION	0.00
12364	DIVISIÓN DE TERRENOS Y CONSTRUCCIÓN DE OBRAS DE URBANIZACIÓN	0.00
12365	CONSTRUCCIÓN DE VÍAS DE COMUNICACIÓN EN PROCESO	0.00
12366	OTRAS CONSTRUCCIONES DE INGENIERÍA CIVIL U OBRA PESADA EN PROCESO	0.00
12367	INSTALACIONES Y EQUIPAMIENTO EN CONSTRUCCIONES EN PROCESO	0.00
12369	TRABAJOS DE ACABADOS EN EDIFICACIONES Y OTROS TRABAJOS ESPECIALIZADOS EN PROCESO	0.00
12390	OTROS BIENES INMUEBLES	0.00
	SUMA TOTAL:	0.00



GOBIERNO DEL ESTADO
DE OAXACA



**RELACION DE BIENES MUEBLES QUE COMPONEN EL PATRIMONIO
AL 30 DE JUNIO DE 2019
(Pesos)**

CUENTA	DESCRIPCIÓN DEL BIEN	Saldo Final
12411	MUEBLES DE OFICINA Y ESTANTERÍA	410,568.67
12412	MUEBLES, EXCEPTO DE OFICINA Y ESTANTERÍA	0.00
12413	EQUIPO DE CÓMPUTO Y DE TECNOLOGÍAS DE LA INFORMACIÓN	480,673.84
12419	OTROS MOBILIARIOS Y EQUIPOS DE ADMINISTRACIÓN	5,377.76
12421	EQUIPOS Y APARATOS AUDIOVISUALES	25,861.04
12422	APARATOS DEPORTIVOS	0.00
12423	CÁMARAS FOTOGRÁFICAS Y DE VIDEO	0.00
12429	OTRO MOBILIARIO Y EQUIPO EDUCACIONAL Y RECREATIVO	0.00
12431	EQUIPO MÉDICO Y DE LABORATORIO	0.00
12432	INSTRUMENTAL MÉDICO Y DE LABORATORIO	0.00
12441	AUTOMÓVILES Y CAMIONES	364,386.00
12443	EQUIPO AEROSPAECIAL	0.00
12445	EMBARCACIONES	0.00
12449	OTROS EQUIPOS DE TRANSPORTE	0.00
12450	EQUIPO DE DEFENSA Y SEGURIDAD	0.00
12461	MAQUINARIA Y EQUIPO AGROPECUARIO	0.00
12462	MAQUINARIA Y EQUIPO INDUSTRIAL	0.00
12463	MAQUINARIA Y EQUIPO DE CONSTRUCCIÓN	0.00
12464	SISTEMAS DE AIRE ACONDICIONADO, CALEFACCIÓN Y DE REFRIGERACIÓN INDUSTRIAL Y COMERCIAL	17,999.01
12465	EQUIPO DE COMUNICACIÓN Y TELECOMUNICACIÓN	8,459.83
12466	EQUIPOS DE GENERACIÓN ELÉCTRICA, APARATOS Y ACCESORIOS ELÉCTRICOS	0.00
12467	HERRAMIENTAS Y MÁQUINAS-HERRAMIENTA	0.00
12469	OTROS EQUIPOS	0.00
12471	BIENES ARTÍSTICOS, CULTURALES Y CIENTIFICOS	0.00
12483	AVES	0.00
12484	OVINOS Y CAPRINOS	0.00
12486	EQUINOS	0.00
12487	ESPECIES MENORES Y DE ZOOLOGÍCO	0.00
12488	ÁRBOLES Y PLANTAS	0.00
12489	OTROS ACTIVOS BIOLÓGICOS	0.00
	SUMA TOTAL:	1,390,183.84



GOBIERNO DEL ESTADO
DE OAXACA



**RELACION DE CUENTAS BANCARIAS PRODUCTIVAS ESPECIFICAS
AL 30 DE JUNIO DE 2019**

FONDO, PROGRAMA O CONVENIO	DATOS DE LA CUENTA BANCARIA		
	INSTITUCION BANCARIA	NUMERO DE CUENTA	FECHA DE APERTURA
FORT INT Y MEJORAMIENTO DE LA COMPETITIVIDAD DE EMPRESAS DE LA INDUSTRIA CERVECERA ARTESANAL DE OAX., FNE-180504-C1-2-000047732. \$3,361,933.33	BBVA BANCOMER SA	0112272776	05/09/2018
IMPULSO DE LAS CAPACIDADES DE LOS EMPRENDEDORES Y MICROEMPRESARIOS EN LA REGION DEL ISTMO DE TEHUANTEPEC FNE-180314 CESP-00000005 \$1,800,000.00	BBVA BANCOMER SA	0112272784	05/09/2018
MTTO INT Y FOMENTO A LA COMPETITIVIDAD DEL MERCADO LA SOLEDAD DEL MUNICIPIO DE SANTIAGO JUXTLAHUACA. FNE-180517-C1-4-000050526. \$2,833,369.78	BBVA BANCOMER SA	0112318423	20/09/2018
INT DE EMPRESAS UBICADAS EN EL DESTINO TURISTICO EL TULE FNE-180601-C1-6-000053890 \$4,338,698.90 FED	BBVA BANCOMER SA	0112372940	08/10/2018
INT INT DEL MDO PUBLICO "SAN LUCAS" DE SAN LUCAS OJITLAN OAX. FNE-180621-C1-6-000060916 \$3,885,000.00 FED	BBVA BANCOMER SA	0112372959	08/10/2018
FORT INT DE EMPRESAS DEL SECTOR TURISTICO UBICADAS EN LA COSTA DE OAX. FNE-180608-C1-6-000059225. \$3,000,000.00 FEDERAL	BBVA BANCOMER SA	0112372983	08/10/2018
IMP A EMPRESAS INCUBADAS POR EL ECOSISTEMA EMPRENDEDOR DEL EDO DE OAX. FNE-180703-C1-6-000062907. \$1,195,000.00 FEDERAL	BBVA BANCOMER SA	0112373017	08/10/2018
IMP DE UN LABORATORIO DE SERICULTURA EN SAN PEDRO CAJONOS, OAXACA.	BBVA BANCOMER SA	0112498669	16/11/2018



GOBIERNO DEL ESTADO
DE OAXACA

Oaxaca
JUNTOS CONSTRUIMOS EL CAMBIO



IODEM
Instituto Oaxaqueño
del Emprendedor y de la
Competitividad

RELACION DE ESQUEMAS BURSATILES Y COBERTURAS FINANCIERAS

NO APLICA



GOBIERNO DEL ESTADO
DE OAXACA



REPORTE DE LOS SUBSIDIOS Y OTRAS AYUDAS SOCIALES.

Los montos por conceptos de ayudas entregados en el periodo enero - junio 2019 por parte del Instituto Oaxaqueño del Emprendedor y de la Competitividad fueron por un total de 10,000.00 (diez mil pesos 00/100M.N) detallado como sigue:

BENEFICIARIO	CONCEPTO	IMPORTE	FECHA
LUCERO VASQUEZ RAMIREZ	APOYO ECONOMICO A JOVEN PARA PARTICIPAR EN EVENTO BUSSINES KIDS POR PARTE DEL INSTITUTO OAXAQUEÑO DEL EMPRENDEDOR Y DE LA COMPETITIVIDAD (CLC 241)	10,000.00	23/05/2019
TOTAL:		10,000.00	

INSTITUTO OAXAQUEÑO DEL EMPRENDEDOR Y DE LA COMPETITIVIDAD
Estado de Situación Financiera Detallado - LDF
Al 30 de junio de 2019 y al 31 de diciembre de 2018
(PESOS)

Concepto	al 30 de junio de 2019	al 31 de diciembre de 2018	Concepto	al 30 de junio de 2019	al 31 de diciembre de 2018
ACTIVO			PASIVO		
Activo Circulante			Activo Circulante		
Efectivo y Equivalentes	10,171,421	5,809,759	Cuentas por Pagar a Corto Plazo	19,543,050	2,887,913
Efectivo	0	0	Servicios Personales por Pagar a Corto Plazo	0	0
Bancos/Tesorería	0	0	Proveedores por Pagar a Corto Plazo	0	-
Bancos/Dependencias y Otros	10,171,421	5,809,759	Contratistas por Obras Públicas por Pagar a Corto Plazo	6,659,478	183,234
Inversiones Temporales (Hasta 3 meses)	0	0	Participaciones y Aportaciones por Pagar a Corto Plazo	0	0
Fondos con Afectación Específica	0	0	Transferencias Otorgadas por Pagar a Corto Plazo	5,978,481	818,469
Depósitos de Fondos de Terceros en Garantía y/o Administración	0	0	Intereses, Comisiones y Otros Gastos de la Deuda Pública por Pagar a Corto Plazo	0	0
Otros Efectivos y Equivalentes	0	0	Retenciones y Contribuciones por Pagar a Corto Plazo	331,595	136,724
Derechos a Recibir Efectivo o Equivalentes	7,392,747	6,061,966	Devoluciones de la Ley de Ingresos por Pagar a Corto Plazo	0	0
Inversiones Financieras de Corto Plazo	0	0	Otras Cuentas por Pagar a Corto Plazo	6,573,496	100,371
Cuentas por Cobrar a Corto Plazo	0	3,365,244	Documentos por Pagar a Corto Plazo	0	0
Deudores Diversos por Cobrar a Corto Plazo	7,392,747	2,696,722	Documentos Comerciales por Pagar a Corto Plazo	0	0
Ingresos por Recuperar a Corto Plazo	0	0	Documentos con Contratistas por Obras Públicas por Pagar a Corto Plazo	0	0
Deudores por Anticipos de la Tesorería a Corto Plazo	0	0	Otros Documentos por Pagar a Corto Plazo	0	0
Préstamos Otorgados a Corto Plazo	0	0	Porción a Corto Plazo de la Deuda Pública a Largo Plazo	0	0
Otros Derechos a Recibir Efectivo o Equivalentes a Corto Plazo	0	0	Porción a Corto Plazo de la Deuda Pública	0	0
Derechos a Recibir Bienes o Servicios	1,977,940	0	Porción a Corto Plazo de Arrendamiento Financiero	0	0
Anticipo a Proveedores por Adquisición de Bienes y Prestación de Servicios a Corto Plazo	0	0	Títulos y Valores a Corto Plazo	0	0
Anticipo a Proveedores por Adquisición de Bienes Inmuebles y Muebles a Corto Plazo	0	0	Pasivos Diferidos a Corto Plazo	0	0
Anticipo a Proveedores por Adquisición de Bienes Intangibles a Corto Plazo	0	0	Ingresos Cobrados por Adelantado a Corto Plazo	0	0
Anticipo a Contratistas por Obras Públicas a Corto Plazo	1,977,940	0	Intereses Cobrados por Adelantado a Corto Plazo	0	0
Otros Derechos a Recibir Bienes o Servicios a Corto Plazo	0	0	Otros Pasivos Diferidos a Corto Plazo	0	0
Inventarios	0	0	Fondos y Bienes de Terceros en Garantía y/o Administración a Corto Plazo	0	0
Inventario de Mercancías para Venta	0	0	Fondos en Garantía a Corto Plazo	0	0
Inventario de Mercancías Terminadas	0	0	Fondos en Administración a Corto Plazo	0	0
Inventario de Mercancías en Proceso de Elaboración	0	0	Fondos Contingentes a Corto Plazo	0	0
Inventario de Materias Primas, Materiales y Suministros para Producción	0	0	Fondos de Fideicomisos, Mandatos y Contratos Análogos a Corto Plazo	0	0
Bienes en Tránsito	0	0	Otros Fondos de Terceros en Garantía y/o Administración a Corto Plazo	0	0
Almacenes	0	0	Valores y Bienes en Garantía a Corto Plazo	0	0
Estimación por Pérdida o Deterioro de Activos Circulantes	0	0	Provisiones a Corto Plazo	0	0
Estimaciones para Cuentas Incobrables por Derechos a Recibir Efectivo o Equivalentes	0	0	Provisión para Demandas y Juicios a Corto Plazo	0	0
Estimación por Deterioro de Inventarios	0	0	Provisión para Contingencias a Corto Plazo	0	0
Otros Activos Circulantes	0	0	Otras Provisiones a Corto Plazo	0	0
Valores en Garantía	0	0	Otros Pasivos a Corto Plazo	0	0
Bienes en Garantía (excluye depósitos de fondos)	0	0	Ingresos por Clasificar	0	0
Bienes Derivados de Embargos, Decomisos, Aseguramientos y Dación en Pago	0	0	Recaudación por Participar	0	0
Adquisición con Fondos de Terceros	0	0	Otros Pasivos Circulantes	0	0
Total de Activos Circulantes	19,542,108	11,871,725	Total de Pasivos Circulantes	19,543,050	2,887,913
Activo No Circulante			Activo No Circulante		
Inversiones Financieras a Largo Plazo	0	0	Cuentas por Pagar a Largo Plazo	0	0
Derechos a Recibir Efectivo o Equivalentes a Largo Plazo	0	0	Documentos por Pagar a Largo Plazo	0	0
Bienes Inmuebles, Infraestructura y Construcciones en Proceso	0	0	Deuda Pública a Largo Plazo	0	0
Bienes Muebles	1,313,326	1,719,913	Pasivos Diferidos a Largo Plazo	0	0
Activos Intangibles	76,858	157,192	Fondos y Bienes de Terceros en Garantía y/o en Administración a Largo Plazo	0	0
Depreciación, Deterioro y Amortización Acumulada de Bienes	377,419	255,291	Provisiones a Largo Plazo	0	0
Activos Diferidos	0	0	Total de Pasivos No Circulantes	-	-
Estimación por Pérdida o Deterioro de Activos no Circulantes	0	0	Total del Pasivo	19,543,050	2,887,913
Otros Activos no Circulantes	0	0	HACIENDA PÚBLICA/PATRIMONIO		
Total de Activos No Circulantes	1,012,765	1,621,814	Hacienda Pública/Patrimonio Contribuido		
Total del Activo	20,554,873	13,493,539	Aportaciones	-	-
			Donaciones de Capital		
			Actualización de la Hacienda Pública/Patrimonio		
			Hacienda Pública/Patrimonio Generado	1,011,824	10,605,626
			Resultados del Ejercicio (Ahorro/ Desahorro)	4,612,829	8,857,831
			Resultados de Ejercicios Anteriores	5,624,653	1,747,795
			Revalúos		
			Reservas		
			Rectificaciones de Resultados de Ejercicios Anteriores		
			Exceso o Insuficiencia en la Actualización de la Hacienda Pública/Patrimonio	-	-
			Resultado por Posición Monetaria		
			Resultado por Tenencia de Activos no Monetarios		
			Total Hacienda Pública/Patrimonio	1,011,824	10,605,626
			Total del Pasivo y Hacienda Pública/Patrimonio	20,554,874	13,493,539

INSTITUTO OAXAQUEÑO DEL EMPRENDEDOR Y DE LA COMPETITIVIDAD			
Balance Presupuestario - LDF			
Del 1 de enero al 30 de junio de 2019			
(PESOS)			
Concepto	Estimado/ Aprobado	Devengado	Recaudado/ Pagado
A. Ingresos Totales	11,885,179.85	36,736,491.68	10,705,644.08
A1. Ingresos de Libre Disposición	11,885,179.85	25,499,419.08	10,705,644.08
A2. Transferencias Federales Etiquetadas	-	11,237,072.60	-
A3. Financiamiento Neto	-	-	0
B. Egresos Presupuestarios¹	11,885,179.85	36,736,491.68	8,571,748.46
B1. Gasto No Etiquetado (sin incluir Amortización de la Deuda Pública)	11,885,179.85	25,499,419.08	8,571,748.46
B2. Gasto Etiquetado (sin incluir Amortización de la Deuda Pública)	-	11,237,072.60	-
C. Remanentes del Ejercicio Anterior	-	0	0
C1. Remanentes de Ingresos de Libre Disposición aplicados en el periodo	-	0	0
C2. Remanentes de Transferencias Federales Etiquetadas aplicados en el periodo	-	0	0
I. Balance Presupuestario (I = A - B + C)	-	-	2,133,895.62
II. Balance Presupuestario sin Financiamiento Neto (II = I - A3)	-	-	2,133,895.62
III. Balance Presupuestario sin Financiamiento Neto y sin Remanentes del Ejercicio Anterior (III = II - C)	-	-	2,133,895.62

Concepto	Aprobado	Devengado	Pagado
E. Intereses, Comisiones y Gastos de la Deuda (E = E1+E2)	-	0	0
E1. Intereses, Comisiones y Gastos de la Deuda con Gasto No Etiquetado	-	0	0
E2. Intereses, Comisiones y Gastos de la Deuda con Gasto Etiquetado	-	0	0
IV. Balance Primario (IV = III + E)	-	-	2,133,896

Concepto	Estimado/ Aprobado	Devengado	Recaudado/ Pagado
F. Financiamiento (F = F1 + F2)	-	0	0
F1. Financiamiento con Fuente de Pago de Ingresos de Libre Disposición	-	0	0
F2. Financiamiento con Fuente de Pago de Transferencias Federales Etiquetadas	-	0	0
G. Amortización de la Deuda (G = G1 + G2)	-	0	0
G1. Amortización de la Deuda Pública con Gasto No Etiquetado	-	0	0
G2. Amortización de la Deuda Pública con Gasto Etiquetado	-	0	0
A3. Financiamiento Neto (A3 = F - G)	-	0	0

Concepto	Estimado/ Aprobado	Devengado	Recaudado/ Pagado
A1. Ingresos de Libre Disposición	-	0	0
A3.1 Financiamiento Neto con Fuente de Pago de Ingresos de Libre Disposición (A3.1 = F1 - G1)	-	0	0
F1. Financiamiento con Fuente de Pago de Ingresos de Libre Disposición	-	0	0
G1. Amortización de la Deuda Pública con Gasto No Etiquetado	-	0	0
B1. Gasto No Etiquetado (sin incluir Amortización de la Deuda Pública)	-	0	0
C1. Remanentes de Ingresos de Libre Disposición aplicados en el periodo	-	0	0
V. Balance Presupuestario de Recursos Disponibles (V = A1 + A3.1 - B1 + C1)	11,885,179.85	25,499,419	10,705,644
VI. Balance Presupuestario de Recursos Disponibles sin Financiamiento Neto (VI = V - A3.1)	-	0	0

Concept	Estimado/ Aprobado	Devengado	Recaudado/ Pagado
A2. Transferencias Federales Etiquetadas	-	0	0
A3.2 Financiamiento Neto con Fuente de Pago de Transferencias Federales Etiquetadas (A3.2 = F2 - G2)	-	0	0
F2. Financiamiento con Fuente de Pago de Transferencias Federales Etiquetadas	-	0.00	0.00
G2. Amortización de la Deuda Pública con Gasto Etiquetado	-	0	0
B2. Gasto Etiquetado (sin incluir Amortización de la Deuda Pública)	-	0	0
C2. Remanentes de Transferencias Federales Etiquetadas aplicados en el periodo	-	0	0
VII. Balance Presupuestario de Recursos Etiquetados (VII = A2 + A3.2 - B2 + C2)	-	0.00	0.00
VIII. Balance Presupuestario de Recursos Etiquetados sin Financiamiento Neto (VIII = VII - A3.2)	-	0.00	0.00

INSTITUTO OAXAQUEÑO DE EMPRENDEDOR Y DE LA COMPETITIVIDAD

Estado Analítico de Ingreso Detallado - LDF

Del 1 de enero al 30 de junio de 2019

(PESOS)

Concepto	Ingreso					Diferencia
	Estimado	Ampliaciones/ (Reducciones)	Modificado	Devengado	Recaudado	
Ingresos de Libre Disposición						
A. Impuestos	-	-	-	-	-	-
B. Cuotas y Aportaciones de Seguridad Social	-	-	-	-	-	-
C. Contribuciones de Mejoras	-	-	-	-	-	-
D. Derechos	-	-	-	-	-	-
E. Productos	-	-	-	-	-	-
F. Aprovechamientos	-	-	-	-	-	-
G. Ingresos por Ventas de Bienes y Servicios	-	-	-	-	-	-
H. Participaciones (H=h1+h2+h3+h4+h5+h6+h7+h8+h9+h10+h11)	-	-	-	-	-	-
h1) Fondo General de Participaciones	-	-	-	-	-	-
h2) Fondo de Fomento Municipal	-	-	-	-	-	-
h3) Fondo de Fiscalización y Recaudación	-	-	-	-	-	-
h4) Fondo de Compensación	-	-	-	-	-	-
h5) Fondo de Extracción de Hidrocarburos	-	-	-	-	-	-
h6) Impuesto Especial Sobre Producción y Servicios	-	-	-	-	-	-
h7) 0.136% de la Recaudación Federal Participable	-	-	-	-	-	-
h8) 3.17% Sobre Extracción de Petróleo	-	-	-	-	-	-
h9) Gasolinas y Diésel	-	-	-	-	-	-
h10) Fondo del Impuesto Sobre la Renta	-	-	-	-	-	-
h11) Fondo de Estabilización de los Ingresos de las Entidades Federativas	-	-	-	-	-	-
I. Incentivos Derivados de la Colaboración Fiscal (I=i1+i2+i3+i4+i5)	-	-	-	-	-	-
i1) Tenencia o Uso de Vehículos	-	-	-	-	-	-
i2) Fondo de Compensación ISAN	-	-	-	-	-	-
i3) Impuesto Sobre Automóviles Nuevos	-	-	-	-	-	-
i4) Fondo de Compensación de Repesos-Intermedios	-	-	-	-	-	-
i5) Otros Incentivos Económicos	-	-	-	-	-	-
J. Transferencias	11,885,179.85	45,919,928.90	57,805,108.75	25,498,679.08	10,705,644.08	32,306,429.67
K. Convenios	-	-	-	-	-	-
k1) Otros Convenios y Subsidios	-	-	-	-	-	-
L. Otros Ingresos de Libre Disposición (L=l1+l2)	-	-	-	-	-	-
l1) Participaciones en Ingresos Locales	-	-	-	-	-	-
l2) Otros Ingresos de Libre Disposición	-	-	-	-	-	-
I. Total de Ingresos de Libre Disposición	11,885,179.85	45,919,928.90	57,805,108.75	25,498,679.08	10,705,644.08	32,306,429.67
Ingresos Excedentes de Ingresos de Libre Disposición						
Transferencias Federales Etiquetadas						
A. Aportaciones (A=a1+a2+a3+a4+a5+a6+a7+a8)	-	-	-	-	-	-
a1) Fondo de Aportaciones para la Nómina Educativa y Gasto Operativo	-	-	-	-	-	-
a2) Fondo de Aportaciones para los Servicios de Salud	-	-	-	-	-	-
a3) Fondo de Aportaciones para la Infraestructura Social	-	-	-	-	-	-
a4) Fondo de Aportaciones para el Fortalecimiento de los Municipios y de las Demarcaciones Territoriales del Distrito Federal	-	-	-	-	-	-
a5) Fondo de Aportaciones Múltiples	-	-	-	-	-	-
a6) Fondo de Aportaciones para la Educación Tecnológica y de Adultos	-	-	-	-	-	-
a7) Fondo de Aportaciones para la Seguridad Pública de los Estados y del Distrito Federal	-	-	-	-	-	-
a8) Fondo de Aportaciones para el Fortalecimiento de las Entidades Federativas	-	-	-	-	-	-
B. Convenios (B=b1+b2+b3+b4)	-	-	-	-	-	-
b1) Convenios de Protección Social en Salud	-	-	-	-	-	-
b2) Convenios de Descentralización	-	-	-	-	-	-
b3) Convenios de Reasignación	-	-	-	-	-	-
b4) Otros Convenios y Subsidios	-	-	-	-	-	-
C. Fondos Distintos de Aportaciones (C=c1+c2)	-	-	-	-	-	-
c1) Fondo para Entidades Federativas y Municipios Productores de Hidrocarburos	-	-	-	-	-	-
c2) Fondo Minero	-	-	-	-	-	-
D. Transferencias, Subsidios y Subvenciones, y Pensiones y Jubilaciones	-	-	-	-	-	-
E. Otras Transferencias Federales Etiquetadas	-	17,735,947.14	17,735,947.14	11,237,072.60	8,571,748.46	6,498,874.54
II. Total de Transferencias Federales Etiquetadas	-	17,735,947.14	17,735,947.14	11,237,072.60	8,571,748.46	6,498,874.54
III. Ingresos Derivados de Financiamientos (III = A)	-	-	-	-	-	-
A. Ingresos Derivados de Financiamientos	-	-	-	-	-	-
IV. Total de Ingresos (IV = I + II + III)	11,885,179.85	63,655,876.04	75,541,055.89	36,735,751.68	19,277,392.54	38,805,304.21
Datos Informativos						
1. Ingresos Derivados de Financiamientos con Fuente de Pago de Ingresos de Libre Disposición	-	-	-	-	-	-
2. Ingresos Derivados de Financiamientos con Fuente de Pago de Transferencias Federales Etiquetadas	-	-	-	-	-	-
3. Ingresos Derivados de Financiamientos (3 = 1 + 2)	-	-	-	-	-	-

INSTITUTO OAXAQUEÑO DEL EMPRENDEDOR Y DE LA COMPETITIVIDAD Informe Analítico de la Deuda Pública y Otros Pasivos - LDF Del 1 de enero al 30 de junio de 2019 (PESOS)							
Denominación de la Deuda Pública y Otros Pasivos	Saldo al 31 de diciembre de 2017	Disposiciones del Periodo (e)	Amortizaciones del Periodo (f)	Revaluaciones, Reclasificaciones y Otros Ajustes (g)	Saldo Final del Periodo (h) $h = e - f + g$	Pago de Intereses del Periodo (i)	Pago de Comisiones y demás costos asociados durante el Periodo (j)
1. Deuda Pública (1=A+B)							
A. Corto Plazo (A=a1+a2+a3)	0	0	0	0	0	0	0
a1) Instituciones de Crédito							
a2) Títulos y Valores							
a3) Arrendamientos Financieros							
B. Largo Plazo (B=b1+b2+b3)	0	0	0	0	0	0	0
b1) Instituciones de Crédito							
b2) Títulos y Valores							
b3) Arrendamientos Financieros							
2. Otros Pasivos	0	0	0	0	0	0	0
3. Total de la Deuda Pública y Otros Pasivos (3=1+2)	0	0	0	0	0	0	0
4. Deuda Contingente ¹ (Informativo)	0	0	0	0	0	0	0
A. Deuda Contingente 1							
B. Deuda Contingente 2							
C. Deuda Contingente XX							
5. Valor de Instrumentos Bono Cupón Cero ² (Informativo)	0	0	0	0	0	0	0
A. Instrumento Bono Cupón Cero 1							
B. Instrumento Bono Cupón Cero 2							
C. Instrumento Bono Cupón Cero XX							

¹ Se refiere a cualquier Financiamiento sin fuente o garantía de pago definida, que sea asumida de manera solidaria o subsidiaria por las Entidades Federativas con sus Municipios, organismos descentralizados y empresas de participación estatal mayoritaria y fideicomisos, locales o municipales, y por los Municipios con sus respectivos organismos descentralizados y empresas de participación municipal mayoritaria.

² Se refiere al valor del Bono Cupón Cero que respalda el pago de los créditos asociados al mismo (Activos).

Obligaciones a Corto Plazo (k)	Monto Contratado (l)	Plazo Pactado (m)	Tasa de Interés (n)	Comisiones y Costos Relacionados (o)	Tasa Efectiva (p)
6. Obligaciones a Corto Plazo (Informativo)	0	0	0	0	0
A. Crédito 1					
B. Crédito 2					
C. Crédito XX					

INSTITUTO OAXAQUEÑO DEL EMPRENDEDOR Y DE LA COMPETITIVIDAD
Informe Analítico de Obligaciones Diferentes de Financiamientos (ODF)
Del 1 de enero al 30 de junio de 2019
(PESOS)

Denominación de las Obligaciones Diferentes de Financiamiento (c-1)	Fecha del Contrato (d)	Fecha de inicio de operación del proyecto (e)	Fecha de vencimiento (f)	Monto de la inversión pactado (g)	Plazo pactado (h)	Monto promedio mensual del pago de la contraprestación (i)	Monto promedio mensual del pago de la contraprestación correspondiente al pago de inversión (j)	Monto pagado de la inversión al 30 de junio de 2018 (k)	Monto pagado de la inversión actualizado al 30 de junio de 2018 (l)	Saldo pendiente por pagar de la inversión al 30 de junio de 2018 (m = g - l)
A. Asociaciones Público Privadas (APP's) (A=a+b+c+d)	0	0	0	0	0	0	0	0	0	0
a) APP 1										
b) APP 2										
c) APP 3										
d) APP XX										
B. Otros Instrumentos (B=a+b+c+d)	0	0	0	0	0	0	0	0	0	0
a) Otro Instrumento 1										
b) Otro Instrumento 2										
c) Otro Instrumento 3										
d) Otro Instrumento XX										
C. Total de Obligaciones Diferentes de Financiamiento (C=A+B)	0	0	0	0	0	0	0	0	0	0

No aplica

INSTITUTO OAXAQUEÑO DEL EMPRENDEDOR Y DE LA COMPETITIVIDAD						
Estado Analítico del Ejercicio del Presupuesto de Egresos Detallado - LDF						
Clasificación por Objeto del Gasto (Capítulo y Concepto)						
Del 1 de enero al 30 de junio de 2019						
(PESOS)						
Concepto	Egresos					Subejercicio
	Aprobado	Ampliaciones/ (Reducciones)	Modificado	Devengado	Pagado	
I. Gasto No Etiquetado (I=A+B+C+D+E+F+G+H+I)	11,885,179.85	45,919,928.90	57,805,108.75	25,499,419.08	10,705,644.08	32,305,689.67
A. Servicios Personales (A=a1+a2+a3+a4+a5+a6+a7)	0.00	0.00	0.00	0.00	0.00	0.00
a1) Remuneraciones al Personal de Carácter Permanente	0.00	0.00	0.00	0.00	0.00	0.00
a2) Remuneraciones al Personal de Carácter Transitorio	0.00	0.00	0.00	0.00	0.00	0.00
a3) Remuneraciones Adicionales y Especiales	0.00	0.00	0.00	0.00	0.00	0.00
a4) Seguridad Social	0.00	0.00	0.00	0.00	0.00	0.00
a5) Otras Prestaciones Sociales y Económicas	0.00	0.00	0.00	0.00	0.00	0.00
a6) Previsiones	0.00	0.00	0.00	0.00	0.00	0.00
a7) Pago de Estímulos a Servidores Públicos	0.00	0.00	0.00	0.00	0.00	0.00
B. Materiales y Suministros (B=b1+b2+b3+b4+b5+b6+b7+b8+b9)	0.00	0.00	0.00	0.00	0.00	0.00
b1) Materiales de Administración, Emisión de Documentos y Artículos Of	0.00	0.00	0.00	0.00	0.00	0.00
b2) Alimentos y Utensilios	0.00	0.00	0.00	0.00	0.00	0.00
b3) Materias Primas y Materiales de Producción y Comercialización	0.00	0.00	0.00	0.00	0.00	0.00
b4) Materiales y Artículos de Construcción y de Reparación	0.00	0.00	0.00	0.00	0.00	0.00
b5) Productos Químicos, Farmacéuticos y de Laboratorio	0.00	0.00	0.00	0.00	0.00	0.00
b6) Combustibles, Lubricantes y Aditivos	0.00	0.00	0.00	0.00	0.00	0.00
b7) Vestuario, Blancos, Prendas de Protección y Artículos Deportivos	0.00	0.00	0.00	0.00	0.00	0.00
b8) Materiales y Suministros Para Seguridad	0.00	0.00	0.00	0.00	0.00	0.00
b9) Herramientas, Refacciones y Accesorios Menores	0.00	0.00	0.00	0.00	0.00	0.00
C. Servicios Generales (C=c1+c2+c3+c4+c5+c6+c7+c8+c9)	0.00	0.00	0.00	0.00	0.00	0.00
c1) Servicios Básicos	0.00	0.00	0.00	0.00	0.00	0.00
c2) Servicios de Arrendamiento	0.00	0.00	0.00	0.00	0.00	0.00
c3) Servicios Profesionales, Científicos, Técnicos y Otros Servicios	0.00	0.00	0.00	0.00	0.00	0.00
c4) Servicios Financieros, Bancarios y Comerciales	0.00	0.00	0.00	0.00	0.00	0.00
c5) Servicios de Instalación, Reparación, Mantenimiento y Conservación	0.00	0.00	0.00	0.00	0.00	0.00
c6) Servicios de Comunicación Social y Publicidad	0.00	0.00	0.00	0.00	0.00	0.00
c7) Servicios de Traslado y Viáticos	0.00	0.00	0.00	0.00	0.00	0.00
c8) Servicios Oficiales	0.00	0.00	0.00	0.00	0.00	0.00
c9) Otros Servicios Generales	0.00	0.00	0.00	0.00	0.00	0.00
D. Transferencias, Asignaciones, Subsidios y Otras Ayudas (D=d1+d2+d3+d4+d5+d6)	11,885,179.85	11,791,290.98	23,676,470.83	6,114,098.33	5,092,546.70	17,562,372.50
d1) Transferencias Internas y Asignaciones al Sector Público	11,885,179.85	11,791,290.98	23,676,470.83	6,114,098.33	5,092,546.70	17,562,372.50
d2) Transferencias al Resto del Sector Público	0.00	0.00	0.00	0.00	0.00	0.00
d3) Subsidios y Subvenciones	0.00	0.00	0.00	0.00	0.00	0.00
d4) Ayudas Sociales	0.00	0.00	0.00	0.00	0.00	0.00
d5) Pensiones y Jubilaciones	0.00	0.00	0.00	0.00	0.00	0.00
d6) Transferencias a Fideicomisos, Mandatos y Otros Análogos	0.00	0.00	0.00	0.00	0.00	0.00
d7) Transferencias a la Seguridad Social	0.00	0.00	0.00	0.00	0.00	0.00
d8) Donativos	0.00	0.00	0.00	0.00	0.00	0.00
d9) Transferencias al Exterior	0.00	0.00	0.00	0.00	0.00	0.00
E. Bienes Muebles, Inmuebles e Intangibles (E=e1+e2+e3+e4+e5+e6+e7+e8+e9)	0.00	0.00	0.00	0.00	0.00	0.00
e1) Mobiliario y Equipo de Administración	0.00	0.00	0.00	0.00	0.00	0.00
e2) Mobiliario y Equipo Educativo y Recreativo	0.00	0.00	0.00	0.00	0.00	0.00
e3) Equipo e Instrumental Médico y de Laboratorio	0.00	0.00	0.00	0.00	0.00	0.00
e4) Vehículos y Equipo de Transporte	0.00	0.00	0.00	0.00	0.00	0.00
e5) Equipo de Defensa y Seguridad	0.00	0.00	0.00	0.00	0.00	0.00
e6) Maquinaria, Otros Equipos y Herramientas	0.00	0.00	0.00	0.00	0.00	0.00
e7) Activos Biológicos	0.00	0.00	0.00	0.00	0.00	0.00
e8) Bienes Inmuebles	0.00	0.00	0.00	0.00	0.00	0.00
e9) Activos Intangibles	0.00	0.00	0.00	0.00	0.00	0.00
F. Inversión Pública (F=f1+f2+f3)	0.00	34,128,637.92	34,128,637.92	19,385,320.75	5,613,097.38	14,743,317.17
f1) Obra Pública en Bienes de Dominio Público	0.00	0.00	0.00	0.00	0.00	0.00
f2) Obra Pública en Bienes Propios	0.00	0.00	0.00	0.00	0.00	0.00
f3) Proyectos Productivos y Acciones de Fomento	0.00	34,128,637.92	34,128,637.92	19,385,320.75	5,613,097.38	14,743,317.17
G. Inversiones Financieras y Otras Provisiones (G=g1+g2+g3+g4+g5+g6+g7)	0.00	0.00	0.00	0.00	0.00	0.00
g1) Inversiones Para el Fomento de Actividades Productivas	0.00	0.00	0.00	0.00	0.00	0.00
g2) Acciones y Participaciones de Capital	0.00	0.00	0.00	0.00	0.00	0.00
g3) Compra de Títulos y Valores	0.00	0.00	0.00	0.00	0.00	0.00
g4) Concesión de Préstamos	0.00	0.00	0.00	0.00	0.00	0.00
g5) Inversiones en Fideicomisos, Mandatos y Otros Análogos	0.00	0.00	0.00	0.00	0.00	0.00
Fideicomiso de Desastres Naturales (Informativo)	0.00	0.00	0.00	0.00	0.00	0.00
g6) Otras Inversiones Financieras	0.00	0.00	0.00	0.00	0.00	0.00
g7) Provisiones para Contingencias y Otras Erogaciones Especiales	0.00	0.00	0.00	0.00	0.00	0.00
H. Participaciones y Aportaciones (H=h1+h2+h3)	0.00	0.00	0.00	0.00	0.00	0.00
h1) Participaciones	0.00	0.00	0.00	0.00	0.00	0.00
h2) Aportaciones	0.00	0.00	0.00	0.00	0.00	0.00
h3) Convenios	0.00	0.00	0.00	0.00	0.00	0.00
I. Deuda Pública (I=i1+i2+i3+i4+i5+i6+i7)	0.00	0.00	0.00	0.00	0.00	0.00
i1) Amortización de la Deuda Pública	0.00	0.00	0.00	0.00	0.00	0.00
i2) Intereses de la Deuda Pública	0.00	0.00	0.00	0.00	0.00	0.00
i3) Comisiones de la Deuda Pública	0.00	0.00	0.00	0.00	0.00	0.00
i4) Gastos de la Deuda Pública	0.00	0.00	0.00	0.00	0.00	0.00
i5) Costo por Coberturas	0.00	0.00	0.00	0.00	0.00	0.00
i6) Apoyos Financieros	0.00	0.00	0.00	0.00	0.00	0.00
i7) Adeudos de Ejercicios Fiscales Anteriores (ADEFAS)	0.00	0.00	0.00	0.00	0.00	0.00

Concepto	Egresos					Subejercicio
	Aprobado	Ampliaciones/ (Reducciones)	Modificado	Devengado	Pagado	
II. Gasto Etiquetado (II=A+B+C+D+E+F+G+H+I)	0.00	17,735,947.14	17,735,947.14	11,237,072.60	8,571,748.46	6,498,874.54
A. Servicios Personales (A=a1+a2+a3+a4+a5+a6+a7)	0.00	0.00	0.00	0.00	0.00	0.00
a1) Remuneraciones al Personal de Carácter Permanente	0.00	0.00	0.00	0.00	0.00	0.00
a2) Remuneraciones al Personal de Carácter Transitorio	0.00	0.00	0.00	0.00	0.00	0.00
a3) Remuneraciones Adicionales y Especiales	0.00	0.00	0.00	0.00	0.00	0.00
a4) Seguridad Social	0.00	0.00	0.00	0.00	0.00	0.00
a5) Otras Prestaciones Sociales y Económicas	0.00	0.00	0.00	0.00	0.00	0.00
a6) Previsiones	0.00	0.00	0.00	0.00	0.00	0.00
a7) Pago de Estímulos a Servidores Públicos	0.00	0.00	0.00	0.00	0.00	0.00
B. Materiales y Suministros (B=b1+b2+b3+b4+b5+b6+b7+b8+b9)	0.00	0.00	0.00	0.00	0.00	0.00
b1) Materiales de Administración, Emisión de Documentos y Artículos Of	0.00	0.00	0.00	0.00	0.00	0.00
b2) Alimentos y Utensilios	0.00	0.00	0.00	0.00	0.00	0.00
b3) Materias Primas y Materiales de Producción y Comercialización	0.00	0.00	0.00	0.00	0.00	0.00
b4) Materiales y Artículos de Construcción y de Reparación	0.00	0.00	0.00	0.00	0.00	0.00
b5) Productos Químicos, Farmacéuticos y de Laboratorio	0.00	0.00	0.00	0.00	0.00	0.00
b6) Combustibles, Lubricantes y Aditivos	0.00	0.00	0.00	0.00	0.00	0.00
b7) Vestuario, Blancos, Prendas de Protección y Artículos Deportivos	0.00	0.00	0.00	0.00	0.00	0.00
b8) Materiales y Suministros Para Seguridad	0.00	0.00	0.00	0.00	0.00	0.00
b9) Herramientas, Refacciones y Accesorios Menores	0.00	0.00	0.00	0.00	0.00	0.00
C. Servicios Generales (C=c1+c2+c3+c4+c5+c6+c7+c8+c9)	0.00	0.00	0.00	0.00	0.00	0.00
c1) Servicios Básicos	0.00	0.00	0.00	0.00	0.00	0.00
c2) Servicios de Arrendamiento	0.00	0.00	0.00	0.00	0.00	0.00
c3) Servicios Profesionales, Científicos, Técnicos y Otros Servicios	0.00	0.00	0.00	0.00	0.00	0.00
c4) Servicios Financieros, Bancarios y Comerciales	0.00	0.00	0.00	0.00	0.00	0.00
c5) Servicios de Instalación, Reparación, Mantenimiento y Conservación	0.00	0.00	0.00	0.00	0.00	0.00
c6) Servicios de Comunicación Social y Publicidad	0.00	0.00	0.00	0.00	0.00	0.00
c7) Servicios de Traslado y Viáticos	0.00	0.00	0.00	0.00	0.00	0.00
c8) Servicios Oficiales	0.00	0.00	0.00	0.00	0.00	0.00
c9) Otros Servicios Generales	0.00	0.00	0.00	0.00	0.00	0.00
D. Transferencias, Asignaciones, Subsidios y Otras Ayudas (D=d1+d2+d3+d4+d5+d6)	0.00	158,000.00	158,000.00	40,000.00	0.00	118,000.00
d1) Transferencias Internas y Asignaciones al Sector Público	0.00	158,000.00	158,000.00	40,000.00	0.00	118,000.00
d2) Transferencias al Resto del Sector Público	0.00	0.00	0.00	0.00	0.00	0.00
d3) Subsidios y Subvenciones	0.00	0.00	0.00	0.00	0.00	0.00
d4) Ayudas Sociales	0.00	0.00	0.00	0.00	0.00	0.00
d5) Pensiones y Jubilaciones	0.00	0.00	0.00	0.00	0.00	0.00
d6) Transferencias a Fideicomisos, Mandatos y Otros Análogos	0.00	0.00	0.00	0.00	0.00	0.00
d7) Transferencias a la Seguridad Social	0.00	0.00	0.00	0.00	0.00	0.00
d8) Donativos	0.00	0.00	0.00	0.00	0.00	0.00
d9) Transferencias al Exterior	0.00	0.00	0.00	0.00	0.00	0.00
E. Bienes Muebles, inmuebles e intangibles (E=e1+e2+e3+e4+e5+e6+e7+e8+e9)	0.00	0.00	0.00	0.00	0.00	0.00
e1) Mobiliario y Equipo de Administración	0.00	0.00	0.00	0.00	0.00	0.00
e2) Mobiliario y Equipo Educativo y Recreativo	0.00	0.00	0.00	0.00	0.00	0.00
e3) Equipo e Instrumental Médico y de Laboratorio	0.00	0.00	0.00	0.00	0.00	0.00
e4) Vehículos y Equipo de Transporte	0.00	0.00	0.00	0.00	0.00	0.00
e5) Equipo de Defensa y Seguridad	0.00	0.00	0.00	0.00	0.00	0.00
e6) Maquinaria, Otros Equipos y Herramientas	0.00	0.00	0.00	0.00	0.00	0.00
e7) Activos Biológicos	0.00	0.00	0.00	0.00	0.00	0.00
e8) Bienes Inmuebles	0.00	0.00	0.00	0.00	0.00	0.00
e9) Activos Intangibles	0.00	0.00	0.00	0.00	0.00	0.00
F. Inversión Pública (F=f1+f2+f3)	0.00	17,577,947.14	17,577,947.14	11,197,072.60	8,571,748.46	6,380,874.54
f1) Obra Pública en Bienes de Dominio Público	0.00	0.00	0.00	0.00	0.00	0.00
f2) Obra Pública en Bienes Propios	0.00	0.00	0.00	0.00	0.00	0.00
f3) Proyectos Productivos y Acciones de Fomento	0.00	17,577,947.14	17,577,947.14	11,197,072.60	8,571,748.46	6,380,874.54
G. Inversiones Financieras y Otras Provisiones (G=g1+g2+g3+g4+g5+g6+g7)	0.00	0.00	0.00	0.00	0.00	0.00
g1) Inversiones Para el Fomento de Actividades Productivas	0.00	0.00	0.00	0.00	0.00	0.00
g2) Acciones y Participaciones de Capital	0.00	0.00	0.00	0.00	0.00	0.00
g3) Compra de Títulos y Valores	0.00	0.00	0.00	0.00	0.00	0.00
g4) Concesión de Préstamos	0.00	0.00	0.00	0.00	0.00	0.00
g5) Inversiones en Fideicomisos, Mandatos y Otros Análogos	0.00	0.00	0.00	0.00	0.00	0.00
Fideicomiso de Desastres Naturales (Informativo)	0.00	0.00	0.00	0.00	0.00	0.00
g6) Otras Inversiones Financieras	0.00	0.00	0.00	0.00	0.00	0.00
g7) Provisiones para Contingencias y Otras Erogaciones Especiales	0.00	0.00	0.00	0.00	0.00	0.00
H. Participaciones y Aportaciones (H=h1+h2+h3)	0.00	0.00	0.00	0.00	0.00	0.00
h1) Participaciones	0.00	0.00	0.00	0.00	0.00	0.00
h2) Aportaciones	0.00	0.00	0.00	0.00	0.00	0.00
h3) Convenios	0.00	0.00	0.00	0.00	0.00	0.00
I. Deuda Pública (I=i1+i2+i3+i4+i5+i6+i7)	0.00	0.00	0.00	0.00	0.00	0.00
i1) Amortización de la Deuda Pública	0.00	0.00	0.00	0.00	0.00	0.00
i2) Intereses de la Deuda Pública	0.00	0.00	0.00	0.00	0.00	0.00
i3) Comisiones de la Deuda Pública	0.00	0.00	0.00	0.00	0.00	0.00
i4) Gastos de la Deuda Pública	0.00	0.00	0.00	0.00	0.00	0.00
i5) Costo por Coberturas	0.00	0.00	0.00	0.00	0.00	0.00
i6) Apoyos Financieros	0.00	0.00	0.00	0.00	0.00	0.00
i7) Adeudos de Ejercicios Fiscales Anteriores (ADEFAS)	0.00	0.00	0.00	0.00	0.00	0.00
III. Total de Egresos (II + I)	11,885,179.85	63,655,876.04	75,541,055.89	36,736,491.68	19,277,392.54	38,804,564.21

INSTITUTO OAXAQUEÑO DEL EMPRENDEDOR Y DE LA COMPETITIVIDAD
Estado Analítico del Ejercicio del Presupuesto de Egresos Detallado - LDF
Clasificación Administrativa
Del 1 de enero al 30 de junio de 2019
(PESOS)

Concepto	Egresos					Subejercicio
	Aprobado	Ampliaciones/ (Reducciones)	Modificado	Devengado	Pagado	
I. Gasto No Etiquetado	11,885,180	45,919,929	57,805,109	25,499,419	10,705,644	32,305,690
A. INSTITUTO OAXAQUEÑO DEL EMPRENDEDOR Y DE LA COMPETITIVIDAD	11,885,180	45,919,929	57,805,109	25,499,419	10,705,644	32,305,690
II. Gasto Etiquetado	0	17,735,947	17,735,947	11,237,073	8,571,748	6,498,875
A. INSTITUTO OAXAQUEÑO DEL EMPRENDEDOR Y DE LA COMPETITIVIDAD	0	17,735,947	17,735,947	11,237,073	8,571,748	6,498,875
III. Total de Egresos (III = I + II)	11,885,180	63,655,876	75,541,056	36,736,492	19,277,393	38,804,564

INSTITUTO OAXAQUEÑO DEL EMPRENDEDOR Y DE LA COMPETITIVIDAD
Estado Analítico del Ejercicio del Presupuesto de Egresos Detallado - LDF
Clasificación Funcional (Finalidad y Función)
Del 1 de enero al 30 de junio de 2019
(PESOS)

Concepto	Egresos					Subejercicio
	Aprobado	Ampliaciones/ (Reducciones)	Modificado	Devengado	Pagado	
I. Gasto No Etiquetado (I=A+B+C+D)	11,885,180	45,919,929	57,805,109	25,499,419	10,705,644	32,305,690
A. Gobierno (A=a1+a2+a3+a4+a5+a6+a7+a8)	0	0	0	0	0	0
a1) Legislación	0	0	0	0	0	0
a2) Justicia	0	0	0	0	0	0
a3) Coordinación de la Política de Gobierno	0	0	0	0	0	0
a4) Relaciones Exteriores	0	0	0	0	0	0
a5) Asuntos Financieros y Hacendarios	0	0	0	0	0	0
a6) Seguridad Nacional	0	0	0	0	0	0
a7) Asuntos de Orden Público y de Seguridad Interior	0	0	0	0	0	0
a8) Otros Servicios Generales	0	0	0	0	0	0
B. Desarrollo Social (B=b1+b2+b3+b4+b5+b6+b7)	0	0	0	0	0	0
b1) Protección Ambiental	0	0	0	0	0	0
b2) Vivienda y Servicios a la Comunidad	0	0	0	0	0	0
b3) Salud	0	0	0	0	0	0
b4) Recreación, Cultura y Otras Manifestaciones Sociales	0	0	0	0	0	0
b5) Educación	0	0	0	0	0	0
b6) Protección Social	0	0	0	0	0	0
b7) Otros Asuntos Sociales	0	0	0	0	0	0
C. Desarrollo Económico (C=c1+c2+c3+c4+c5+c6+c7+c8+c9)	11,885,180	45,919,929	57,805,109	25,499,419	10,705,644	32,305,690
c1) Asuntos Económicos, Comerciales y Laborales en General	11,885,180	45,919,929	57,805,109	25,499,419	10,705,644	32,305,690
c2) Agropecuaria, Silvicultura, Pesca y Caza	0	0	0	0	0	0
c3) Combustibles y Energía	0	0	0	0	0	0
c4) Minería, Manufacturas y Construcción	0	0	0	0	0	0
c5) Transporte	0	0	0	0	0	0
c6) Comunicaciones	0	0	0	0	0	0
c7) Turismo	0	0	0	0	0	0
c8) Ciencia, Tecnología e Innovación	0	0	0	0	0	0
c9) Otras Industrias y Otros Asuntos Económicos	0	0	0	0	0	0
D. Otras No Clasificadas en Funciones Anteriores (D=d1+d2+d3+d4)	0	0	0	0	0	0
d1) Transacciones de la Deuda Pública / Costo Financiero de la Deuda	0	0	0	0	0	0
d2) Transferencias, Participaciones y Aportaciones Entre Diferentes Niveles y Órdenes de Gobierno	0	0	0	0	0	0
d3) Saneamiento del Sistema Financiero	0	0	0	0	0	0
d4) Adeudos de Ejercicios Fiscales Anteriores	0	0	0	0	0	0
II: Gasto Etiquetado (II=A+B+C+D)	0	17,735,947	17,735,947	11,237,073	8,571,748	6,498,875
A. Gobierno (A=a1+a2+a3+a4+a5+a6+a7+a8)	0	0	0	0	0	0
a1) Legislación	0	0	0	0	0	0
a2) Justicia	0	0	0	0	0	0
a3) Coordinación de la Política de Gobierno	0	0	0	0	0	0
a4) Relaciones Exteriores	0	0	0	0	0	0
a5) Asuntos Financieros y Hacendarios	0	0	0	0	0	0
a6) Seguridad Nacional	0	0	0	0	0	0
a7) Asuntos de Orden Público y de Seguridad Interior	0	0	0	0	0	0
a8) Otros Servicios Generales	0	0	0	0	0	0
B. Desarrollo Social (B=b1+b2+b3+b4+b5+b6+b7)	0	0	0	0	0	0
b1) Protección Ambiental	0	0	0	0	0	0
b2) Vivienda y Servicios a la Comunidad	0	0	0	0	0	0
b3) Salud	0	0	0	0	0	0
b4) Recreación, Cultura y Otras Manifestaciones Sociales	0	0	0	0	0	0
b5) Educación	0	0	0	0	0	0
b6) Protección Social	0	0	0	0	0	0
b7) Otros Asuntos Sociales	0	0	0	0	0	0
C. Desarrollo Económico (C=c1+c2+c3+c4+c5+c6+c7+c8+c9)	0	17,735,947	17,735,947	11,237,073	8,571,748	6,498,875
c1) Asuntos Económicos, Comerciales y Laborales en General	0	17,735,947	17,735,947	11,237,073	8,571,748	6,498,875
c2) Agropecuaria, Silvicultura, Pesca y Caza	0	0	0	0	0	0
c3) Combustibles y Energía	0	0	0	0	0	0
c4) Minería, Manufacturas y Construcción	0	0	0	0	0	0
c5) Transporte	0	0	0	0	0	0
c6) Comunicaciones	0	0	0	0	0	0
c7) Turismo	0	0	0	0	0	0
c8) Ciencia, Tecnología e Innovación	0	0	0	0	0	0
c9) Otras Industrias y Otros Asuntos Económicos	0	0	0	0	0	0
D. Otras No Clasificadas en Funciones Anteriores (D=d1+d2+d3+d4)	0	0	0	0	0	0
d1) Transacciones de la Deuda Pública / Costo Financiero de la Deuda	0	0	0	0	0	0
d2) Transferencias, Participaciones y Aportaciones Entre Diferentes Niveles y Órdenes de Gobierno	0	0	0	0	0	0
d3) Saneamiento del Sistema Financiero	0	0	0	0	0	0
d4) Adeudos de Ejercicios Fiscales Anteriores	0	0	0	0	0	0
III. Total de Egresos (III = I + II)	11,885,180	63,655,876	75,541,056	36,736,492	19,277,393	38,804,564

INSTITUTO OAXAQUEÑO DEL EMPRENDEDOR Y DE LA COMPETITIVIDAD
Estado Analítico del Ejercicio del Presupuesto de Egresos Detallado - LDF
Clasificación de Servicios Personales por Categoría
Del 1 de enero al 30 de junio de 2019
(PESOS)

Concepto	Egresos					Subejercicio
	Aprobado	Ampliaciones/ (Reducciones)	Modificado	Devengado	Pagado	
I. Gasto No Etiquetado (I=A+B+C+D+E+F)	6,791,143	24,621	6,815,764	3,911,912	3,350,731	2,903,852
A. Personal Administrativo	6,791,143	24,621	6,815,764	3,911,912	3,350,731.04	2,903,852
B. Magisterio	0	0	0	0	0	0
C. Servicios de Salud (C=c1+c2)	0	0	0	0	0	0
c1) Personal Administrativo	0	0	0	0	0	0
c2) Personal Médico, paramédico y afin	0	0	0	0	0	0
D. Seguridad Pública	0	0	0	0	0	0
E. Gastos asociados a la implementación de nuevas leyes federales o reformas a las mismas (E=e1+e2)	0	0	0	0	0	0
e1) Nombre del Programa o Ley 1	0	0	0	0	0	0
e2) Nombre del Programa o Ley 2	0	0	0	0	0	0
F. Sentencias laborales definitivas	0	0	0	0	0	0
II. Gasto Etiquetado (I=A+B+C+D+E+F)	0	0	0	0	0	0
A. Personal Administrativo	0	0	0	0	0	0
B. Magisterio	0	0	0	0	0	0
C. Servicios de Salud (C=c1+c2)	0	0	0	0	0	0
c1) Personal Administrativo	0	0	0	0	0	0
c2) Personal Médico, paramédico y afin	0	0	0	0	0	0
D. Seguridad Pública	0	0	0	0	0	0
E. Gastos asociados a la implementación de nuevas leyes federales o reformas a las mismas (E=e1+e2)	0	0	0	0	0	0
e1) Nombre del Programa o Ley 1	0	0	0	0	0	0
e2) Nombre del Programa o Ley 2	0	0	0	0	0	0
F. Sentencias laborales definitivas	0	0	0	0	0	0
III. Total de Gasto en Servicios Personales (III = I + II)	6,791,143	24,621	6,815,764	3,911,912	3,350,731	2,903,852

INSTITUTO OAXAQUEÑO DEL EMPRENDEDOR Y DE LA COMPETITIVIDAD					
Informe sobre Estudios Actuariales - LDF					
	Pensiones y jubilaciones	Salud	Riesgos de trabajo	Invalidez y vida	Otras prestaciones sociales
Tipo de Sistema	0	0	0	0	0
Prestación laboral o Fondo general para trabajadores del estado o municipio					
Beneficio definido, Contribución definida o Mixto					
Población afiliada	0	0	0	0	0
Activos					
Edad máxima					
Edad mínima					
Edad promedio					
Pensionados y Jubilados					
Edad máxima					
Edad mínima					
Edad promedio					
Beneficiarios					
Promedio de años de servicio (trabajadores activos)					
Aportación individual al plan de pensión como % del salario					
Aportación del ente público al plan de pensión como % del salario					
Crecimiento esperado de los pensionados y jubilados (como %)					
Crecimiento esperado de los activos (como %)					
Edad de Jubilación o Pensión					
Esperanza de vida					
Ingresos del Fondo	0	0	0	0	0
Ingresos Anuales al Fondo de Pensiones					
Nómina anual	0	0	0	0	0
Activos					
Pensionados y Jubilados					
Beneficiarios de Pensionados y Jubilados					
Monto mensual por pensión		0	0	0	0
Máximo					
Mínimo					
Promedio					
Monto de la reserva					
Valor presente de las obligaciones	0	0	0	0	0
Pensiones y Jubilaciones en curso de pago					
Generación actual					
Generaciones futuras					
Valor presente de las contribuciones asociadas a los sueldos futuros de cotización X%	0	0	0	0	0
Generación actual					
Generaciones futuras					
Valor presente de aportaciones futuras	0	0	0	0	0
Generación actual					
Generaciones futuras					
Otros Ingresos					
Déficit/superávit actual	0	0	0	0	0
Generación actual					
Generaciones futuras					
Periodo de suficiencia	0	0	0	0	0
Año de descapitalización					
Tasa de rendimiento					
Estudio actuarial	0	0	0	0	0
Año de elaboración del estudio actuarial					
Empresa que elaboró el estudio actuarial					



GOBIERNO DEL ESTADO
DE OAXACA

INSTITUTO DE LA FUNCIÓN REGISTRAL DEL ESTADO DE OAXACA

2do Informe Trimestral
Periodo Enero – Junio del Ejercicio 2019



GOBIERNO DEL ESTADO
DE OAXACA



**INSTITUTO DE LA FUNCIÓN
REGISTRAL DEL ESTADO DE OAXACA**

(RESULTADOS GENERALES)

Se recepcionaron y precalificaron los tramites de inscripción, cancelación, certificados de libertad de gravamen, certificados de propiedad, históricas traslativas, en el área de oficialía de partes, de igual forma se emitieron líneas de pago por concepto de derechos por los servicios prestados, así también se calificaron los tramites ingresados mediante folio en el Sistema Informático Registral en el área de calificación, para concluir con la elaboración de constancias de registro realizada por los Registradores de cinco mil cuatrocientos veintiún tramites ingresados mediante el Sistema Informático Registral, coordinando desde la recepción hasta su entrega en ventanilla de la oficialía de partes, teniendo un avance considerable en el tiempo de entrega de dichos tramites.

Así también, se realizaron búsquedas de disposición testamentaria, de propiedad, de personas y de bienes inmuebles, por lo que se elaboraron quinientos noventa y seis oficios de respuesta a los diferentes juzgados, tribunales, dependencias y particulares que solicitaron información. De igual forma se atendieron a setecientos veintinueve usuarios para dar información registral, checar el estatus de sus trámites, aclarar sus dudas y recibir sus quejas y sugerencias.

En relación a las 26 registradurías foráneas a cargo del Instituto de la Función Registral del Estado de Oaxaca, se realizaron un total de diez mil ochocientos diez trámites de inscripción, expedición de certificados y consultas. Se elaboraron cinco oficios de rechazo, respecto de negación de trámite.

El área jurídica de este instituto brindó atención a doscientos ochenta y seis usuarios que solicitaban asesoría legal, se ingresaron ciento veintidos trámites a la base de datos registrales del Sistema Informático Registral (S.I.R) Para su atención y solventación consistentes en; validación de firma, rectificación de medidas, nombre y datos en general, formación de apéndice, cancelación de gravámenes y anotaciones marginales, mismos del cual se han resuelto un 93.5% a la fecha.

En materia de amparo se atendió veinticinco expedientes incidental y veintinueve principal, del Director General y Jefe del Departamento como autoridad responsable dentro del juicio, en materia administrativa, se atendió dos requerimientos de dicha autoridad y dos cumplimientos a sentencia. en materia civil se contestaron: ocho demandas en la vía de Juicio sumario y treinta y cinco demandas en la vía de juicio ordinario y por último se rindieron veinte informes de búsqueda solicitada por la autoridad jurisdiccional.

El departamento de registro de comercio del Instituto de la Función Registral del Estado de Oaxaca realizo 2,234 servicios de búsqueda de sociedades mercantiles, así como actos registrales de inscripción de personas físicas y morales.

CONCEPTO	EJERCICIO FISCAL 2019	EJERCICIO FISCAL 2018	CONCEPTO	EJERCICIO FISCAL 2019	EJERCICIO FISCAL 2018
ACTIVO			PASIVO		
ACTIVO CIRCULANTE			PASIVO CIRCULANTE		
EFFECTIVO Y EQUIVALENTES	77,983	50,156,689	CUENTAS POR PAGAR A CORTO PLAZO	2,499,176	2,331,811
DERECHOS A RECIBIR EFECTIVO O EQUIVALENTES	2,349,408	2,135,763	Total de PASIVO CIRCULANTE	2,499,176	2,331,811
Total de ACTIVO CIRCULANTE	2,427,391	52,292,452	TOTAL PASIVO	2,499,176	2,331,811
ACTIVO NO CIRCULANTE			HACIENDA PÚBLICA/PATRIMONIO		
BIENES MUEBLES	38,257,138	24,011,771	HACIENDA PÚBLICA/PATRIMONIO GENERADO		
ACTIVOS INTANGIBLES	2,016,080	0	RESULTADOS DE EJERCICIO (AHORRO/ DESAHORRO)	0	0
DEPRECIACIÓN, DETERIORO Y ARMORTIZACIÓN ACUMULADA DE BIENES E INTANGIBLES	-5,289,561	-1,645,642	RESULTADOS DE EJERCICIOS ANTERIORES	35,401,846	24,090,529
Total de ACTIVO NO CIRCULANTE	34,983,657	22,366,129	Total de HACIENDA PÚBLICA/PATRIMONIO GENERADO	35,401,846	24,090,529
TOTAL DE ACTIVOS	37,411,048	74,658,581	TOTAL HACIENDA	35,401,846	24,090,529
			Resultados del Ejercicio (Ahorro/Desahorro)	-489,974	48,236,241
			Total de Pasivo y Patrimonio/Hacienda Pública	37,411,048	74,658,581



Jefa del Departamento Administrativo
INSTITUTO DE LA FUNCIÓN REGISTRAL
 YADIVEL ROBLES ESPINOSA
 DEPARTAMENTO ADMINISTRATIVO



Director General
INSTITUTO DE LA FUNCIÓN REGISTRAL
 GUILLERMO GAMBRA ESCOBAR
 DIRECCIÓN GENERAL

CONCEPTO	EJERCICIO FISCAL 2019	EJERCICIO FISCAL 2018	CONCEPTO	EJERCICIO FISCAL 2019	EJERCICIO FISCAL 2018
INGRESOS Y OTROS BENEFICIOS			GASTOS Y OTRAS PÉRDIDAS		
PARTICIPACIONES, APORTACIONES, CONVENIOS, INCENTIVOS DERIVADOS DE LA COLABORACION FISCAL, FONDOS DISTINGUIDOS	9,031,909	58,449,777	TRANSFERENCIAS, ASIGNACIONES, SUBSIDIOS Y OTRAS AYUDAS	9,085,229	8,489,136
TRANSFERENCIAS, ASIGNACIONES, SUBSIDIOS Y OTRAS AYUDAS	9,031,909	58,449,777	TRANSFERENCIAS INTERNAS Y ASIGNACIONES AL SECTOR PÚBLICO	9,085,229	8,489,136
TOTAL DE INGRESOS Y OTROS BENEFICIOS	9,031,909	58,449,777	OTROS GASTOS Y PÉRDIDAS EXTRAORDINARIAS	436,654	1,724,400
			ESTIMACIONES, DEPRECIACIONES, DETERIOROS, OBSOLESCENCIA Y AMORTIZACIONES	436,654	1,724,400
			TOTAL DE GASTOS Y OTRAS PERDIDAS	9,521,883	10,213,536
			DESAHORRO NETO DEL EJERCICIO	-489,974	48,236,241



JEFA DEL DEPARTAMENTO ADMINISTRATIVO

YADIVEL ROBLES ESPINOSA

INSTITUTO DE LA FUNCIÓN REGISTRAL
DEPARTAMENTO ADMINISTRATIVO



DIRECTOR GENERAL

GILBERTO GAMBOA ESCOBAR

INSTITUTO DE LA FUNCIÓN REGISTRAL
DIRECCIÓN GENERAL

Concepto	Hacienda Pública/ Patrimonio			Ajustes por Cambios de Valor	Total
	Contribuido	Generado			
		Ejerc. Ant.	Del Ejercicio		
Variaciones de la Hacienda Pública / Patrimonio Neto del Ejercicio	0	0	24,090,529	0	24,090,529
RESULTADOS DE EJERCICIOS ANTERIORES	0	0	24,090,529	0	24,090,529
RESULTADOS DEL EJERCICIO (AHORRO/ DESAHORRO)	0	0	0	0	0
Hacienda Pública / Patrimonio Neto Final del Ejercicio 2018	0	0	24,090,529	0	24,090,529
Variaciones de la Hacienda Pública / Patrimonio Neto del Ejercicio	0	0	35,401,846	0	35,401,846
RESULTADOS DE EJERCICIOS ANTERIORES	0	0	35,401,846	0	35,401,846
RESULTADOS DEL EJERCICIO (AHORRO/ DESAHORRO)	0	0	0	0	0
Saldo Neto en la Hacienda Pública / Patrimonio 2019	0	0	35,401,846	0	35,401,846



Jefa del Departamento Administrativo
 Instituto de la Función Registral
 Departamento Administrativo



Director General
 Instituto de la Función Registral
 Dirección General



CONCEPTO	ORIGEN	APLICACIÓN	CONCEPTO	ORIGEN	APLICACIÓN
ACTIVO	53,722,625	16,475,093	PASIVO	167,365	0
ACTIVO CIRCULANTE	50,078,706	213,645	PASIVO CIRCULANTE	167,365	0
EFFECTIVO Y EQUIVALENTES	50,078,706	0	CUENTAS POR PAGAR A CORTO PLAZO	167,365	0
DERECHOS A RECIBIR EFFECTIVO O EQUIVALENTES	0	213,645	HACIENDA PÚBLICA/PATRIMONIO	11,311,317	0
ACTIVO NO CIRCULANTE	3,643,919	16,261,448	HACIENDA PÚBLICA/PATRIMONIO GENERADO	11,311,317	0
BIENES MUEBLES	0	14,245,368	RESULTADOS DE EJERCICIO (AHORRO/ DESAHORRO)	0	0
ACTIVOS INTANGIBLES	0	2,016,080	RESULTADOS DE EJERCICIOS ANTERIORES	11,311,317	0
DEPRECIACIÓN, DETERIORO Y ARMORTIZACIÓN ACUMULADA DE BIENES E INTANGIBLES	3,643,919	0	RESULTADOS DEL EJERCICIO (AHORRO/DESAHORRO)	0	49,417,868
			TOTALES	11,478,682	49,417,868



Jefa del Departamento Administrativo
 Instituto de la Función Registral
 DivisIÓN DE REGISTRO ADMINISTRATIVO
 DIVIEL ROBLES ESPINOSA



Director General
 Instituto de la Función Registral
 DIRECCIÓN GENERAL
 GILBERTO GAMBOA ESCOBAR



GOBIERNO DEL ESTADO
DE OAXACA



**INSTITUTO DE LA FUNCIÓN
REGISTRAL DEL ESTADO DE OAXACA**

**INSTITUTO DE LA FUNCIÓN REGISTRAL
DEL ESTADO DE OAXACA
ESTADO DE FLUJO DE EFECTIVO
DEL 1 DE ENERO AL 30 DE JUNIO DE 2019 Y 2018
(EN PESOS)**

	2019	2018
	Segundo Trimestre	Segundo Trimestre
Flujos de Efectivo de las Actividades de Operación		
Origen		
Transferencias, Asignaciones y Subsidios y Otras ayudas	8,900,430.62	55,654,391.55
Transferencias Internas y Asignaciones al Sector Público	9,031,908.68	58,449,776.90
Deudas por adquisición de bienes y contratación de servicios por pagar a c.p.		- 12,720.04
Transferencias Internas y Asignaciones al Sector Público	- 284,656.94	- 2,441,655.54
Retenciones de impuestos por pagar a c.p.	121,084.61	- 500,304.40
Retenciones del sistema de Seg. Social por pagar a c.p.	3,588.73	10,916.32
Otras retenciones y contribuciones por pagar a c.p.	8,385.49	57,843.42
Otras cuentas por pagar c.p.	20,120.05	126,534.89
Fondos Rotatorios por pagar a c.p.		- 36,000.00
Resultados del ejercicio (ahorro/desahorro)		
Resultados de ejercicios anteriores		
Otros Ingresos		
Aplicación	8,943,117.55	6,307,513.76
Otros deudores diversos por cobrar a c.p.	- 142,111.47	- 2,181,622.11
Equipo de computo y tecnologías de la información		
Activos intangibles		
Transferencias, Asignaciones y Subsidios y Otras ayudas		
Transferencias Internas y Asignaciones al Sector Público	9,085,229.02	8,489,135.87
Incremento/Disminución Neta en el Efectivo y Equivalentes al Efectivo	- 42,686.93	49,346,877.79
Efectivo y Equivalentes al Efectivo al Inicio del Ejercicio	120,669.57	809,811.26
Efectivo y Equivalentes al Efectivo al Final del Ejercicio	77,982.64	50,156,689.05



L.A. Yadivel Robles Espinosa
Jefa del Departamento Administrativo
DEPARTAMENTO ADMINISTRATIVO



Mtro. Gilberto Gamboa Escobar
Director General



DESCRIPCION	SALDO INICIAL	PERIODO		SALDO FINAL	FLUJO
		CARGOS	ABONOS		
ACTIVO					
ACTIVO CIRCULANTE	2,612,189	25,642,344	25,827,143	2,427,391	-184,798
EFFECTIVO Y EQUIVALENTES	120,670	23,388,107	23,430,794	77,983	-42,687
DERECHOS A RECIBIR EFECTIVO O EQUIVALENTES	2,491,520	2,254,237	2,396,349	2,349,408	-142,111
ACTIVO NO CIRCULANTE	36,448,087	100	1,464,530	34,983,657	-1,464,430
BIENES MUEBLES	39,721,568	100	1,464,530	38,257,138	-1,464,430
ACTIVOS INTANGIBLES	2,016,080	---	---	2,016,080	---
DEPRECIACIÓN, DETERIORO Y ARMORTIZACIÓN ACUMULADA DE BIENES E INTANG	-5,289,561	---	---	-5,289,561	---
TOTAL ACTIVO	39,060,276	25,642,444	27,291,672	37,411,048	-1,649,228



Jefa del Departamento Administrativo
 YADIVEL ROBLES ESPINOSA
 INSTITUTO DE LA FUNCIÓN REGISTRAL
 DEPARTAMENTO ADMINISTRATIVO

Yadivel Robles Espinosa



Director General
 GILBERTO GAMBOA ESCOBAR
 INSTITUTO DE LA FUNCIÓN REGISTRAL
 DIRECCIÓN GENERAL

Gilberto Gamboa Escobar

DENOMINACIÓN DE LAS DEUDAS		MONEDA DE CONTRATACIÓN	INSTITUCION O PAÍS ACREEDOR	SALDO INICIAL DEL PERIODO	SALDO FINAL DEL PERIODO
DEUDA PÚBLICA					
Corto Plazo					
Deuda Interna					
	Instituciones de Crédito	PESOS	MEXICO	0	0
	Títulos y Valores			0	0
	Arrendamientos Financieros			0	0
Deuda Externa					
	Organismos Financieros Internacionales			0	0
	Deuda Bilateral			0	0
	Títulos y Valores			0	0
	Arrendamientos Financieros			0	0
	Subtotal a Corto Plazo			0	0
Largo Plazo					
Deuda Interna					
	Instituciones de Crédito	PESOS	MEXICO	0	0
	Títulos y Valores			0	0
	Arrendamientos Financieros			0	0
Deuda Externa					
	Organismos Financieros Internacionales			0	0
	Deuda Bilateral			0	0
	Títulos y Valores			0	0
	Arrendamientos Financieros			0	0
	Subtotal a Largo Plazo			0	0
OTROS PASIVOS					
	OTROS	PESOS	MEXICO	0	0
	SUBTOTAL OTROS PASIVOS			0	0
	TOTAL DEUDA Y OTROS PASIVOS			0	0



GOBIERNO DEL ESTADO
DE OAXACA



**INSTITUTO DE LA FUNCIÓN
REGISTRAL DEL ESTADO DE OAXACA**

INFORME SOBRE PASIVOS CONTINGENTES

“NO APLICA”



GOBIERNO DEL ESTADO
DE OAXACA



**INSTITUTO DE LA FUNCIÓN
REGISTRAL DEL ESTADO DE OAXACA**

NOTAS A LOS ESTADOS FINANCIEROS

DEL 01 DE ENERO AL 30 DE JUNIO 2019
(PESOS)

Remito informe relacionado con la Información Financiera del INSTITUTO DE LA FUNCIÓN REGISTRAL DEL ESTADO DE OAXACA del periodo de 1° de Enero al 30 de Junio de 2019.

NOTAS A DESGLOSE

I) NOTAS AL ESTADO DE SITUACIÓN FINANCIERA

El estado de Situación Financiera tiene como propósito mostrar información relativa a los recursos y obligaciones de la entidad.

ACTIVO

CUENTAS	2do TRIMESTRE 2019	2do TRIMESTRE 2018
ACTIVO CIRCULANTE		
Efectivo Equivalentes	77,983	50,156,689
Derechos a recibir efectivo y Esquemas	2,349,408	2,135,763
Total de Activo Circulante	2,427,391	52,292,452
Bienes Muebles	38,257,138	24,011,771
Activos intangibles	2,016,080	-
Depreciación, Deterioro y amortización Acumulada de Bienes e Intangibles	-5,289,561	-1,645,642
Total de Activo no Circulante	34,983,657	22,366,129
TOTAL DE ACTIVOS	37,411,048	74,658,581



GOBIERNO DEL ESTADO
DE OAXACA



**INSTITUTO DE LA FUNCIÓN
REGISTRAL DEL ESTADO DE OAXACA**

ACTIVO CIRCULANTE

Efectivo y Equivalentes

El rubro de efectivo y equivalentes al 30 de junio del ejercicio fiscal 2019, representa los recursos disponibles de la Entidad, saldo que se refleja en las siguientes cuentas bancarias CTA-1043511951 GASTOS DE OPERACIÓN 2019, saldo disponibles para solventar pagos a proveedores de bienes y servicios; en el rubro de gastos de operación para el buen funcionamiento de las actividades del Instituto. CTA-7013/1539981 GASTOS DE OPERACIÓN 2018 saldo disponibles para solventar pagos a proveedores de bienes y servicio del ejercicio 2018 y CTA-7013/1411187 NOMINA 2018 BASE Y FORÁNEOS que se está utilizando para pagar los sueldos y salarios y demás prestaciones del ejercicio 2019 al personal de base inscrito en la Consejería Jurídica del Gobierno del Estado de Oaxaca.

Derechos a recibir Efectivo o Equivalentes

En el rubro de Derechos a recibir Efectivo y Equivalentes (Otros deudores diversos por cobrar a C.P) el saldo que se expresa en el Estado de Situación Financiera al 30 de junio del 2019, corresponden a las provisiones por retenciones de nómina del mes de mayo y junio del presente año, integrándose de la siguiente forma: Subsidio al empleo, Impuestos Sobre Sueldos y Salarios (ISSS) contribuciones: IMSS, Seguro de Vida, personal administrativo, base confianza, seguros de vida MMS, IMSS, Cesantía y Vejez, Crédito Infonavit, FOMAPADE, Nómina de Apoyo SAPI de C.V, SOFOM, E.N.R y menos pagos, S.A de C.V., Sofom, E.N.R Cabe señalar que en este rubro se contempla el saldo por \$ 628,128.36 (Seiscientos Veintiocho Mil Ciento Veintiocho Pesos 36/100 M.N.) que al 30 de junio de 2019, no fueron ministrados por la Tesorería de la Secretaria de Finanzas y en este ejercicio forma parte de Adeudos de Ejercicios Anteriores y existe un importe en la cuenta 11239.011.0002 a nombre de oficina del secretario general de gobierno por un importe de \$1,201,644.08 (Un Millón Doscientos Un Mil Seiscientos Cuarenta y Cuatro Pesos 08/100 M.N.) el cual corresponde a las cl´s de gastos de operación del 2016, el cual aun no han finiquitado.



GOBIERNO DEL ESTADO
DE OAXACA



INSTITUTO DE LA FUNCIÓN REGISTRAL DEL ESTADO DE OAXACA

ACTIVO NO CIRCULANTE

Está constituido por el conjunto de valores y derechos de realización o disponibilidad con un periodo de tiempo superior a un año.

Bienes muebles

El rubro de Bienes Muebles del Activo no Circulante del Instituto de la Función Registral del Estado de Oaxaca, está integrado de la siguiente forma:

CUENTAS	2DO TRIMESTRE 2019	2DO TRIMESTRE 2018
Muebles de Oficina y Estantería	4,761,687	4,761,687
Muebles, Excepto de Oficina y Estantería	8,771	8,771
Equipo de Computo y Tecnologías de la Información	31,671,557	17,198,916
Otros Mobiliarios y Equipos de Administración	30,094	30,094
Equipos y Aparatos Audiovisuales	62,183	62,183
Cámaras Fotográficas y de Video	376,078	376,078
Automóviles y Camiones	660,500	660,500
Equipo de Comunicación y de Telecomunicación	454,544	681,816
Equipos de Generación Eléctrica, Aparatos y Accesorios Eléctricos	231,726	231,726
TOTAL	\$38,257,138	\$24,011,771

Al 30 de Junio de 2019, el saldo del rubro de Activo no Circulante es de \$38,257,138.25 (Treinta y Ocho Millones Doscientos Cincuenta y Siete Mil Ciento Treinta y Ocho Pesos 25/100 M.N.) haciendo referencia que se registro la baja de activos por un monto de \$436,653.71 (Cuatrocientos Treinta y Seis Mil Seiscientos Cincuenta y Tres Pesos 71/100 M.N.), así mismo se reclasifico los activos adquiridos en 2018 que no rebasaban los 70 UMA y que son considerados gastos por un monto de \$1,027,776.00 (Un Millón Veintisiete Mil Setecientos Setenta y Seis Pesos 00/100 M.N.) y no se registro la depreciación correspondiente a este trimestre ya que se realizara de forma anual.



GOBIERNO DEL ESTADO
DE OAXACA



INSTITUTO DE LA FUNCIÓN REGISTRAL DEL ESTADO DE OAXACA

PASIVO

El saldo de este rubro al 30 de junio de 2019, asciende a la cantidad de \$ 2,499,176.42 (Dos Millones Cuatrosientos Noventa y nueve Mil Ciento Setenta y Seis Pesos 42/100 M.N.) que corresponden a los compromisos de pagos adquiridos durante los ejercicios fiscales 2019, 2018, 2017 y 2016 con varios proveedores y prestadores de servicios por las adquisiciones de bienes y contratación de servicios por pagar a corto plazo, también este rubro se contemplan los montos de las provisiones de nóminas (retenciones de los trabajadores) correspondiente al mes de agosto del año en curso, detallándose de la siguiente forma:

PASIVO CIRCULANTE

CUENTAS	2do TRIMESTRE 2019	2do TRIMESTRE 2018
Cuentas por Pagar a corto plazo		
Deudas por Adquisición de Bienes y Contratación de Servicios por Pagar a CP	1,220,741.46	1,229,325.46
Transferencias Internas y Asignaciones al Sector Público	826,197.02	716,420.29
Retenciones de Impuestos por Pagar a CP	241,132.99	78,911.06
Retenciones del Sistema de seguridad social por Pagar a CP	35,040.13	34,386.08
Otras retenciones y Contribuciones por Pagar a CP	94,018.15	89,860.53
Fondos Rotatorios por Pagar a CP	50,000	50,000
Otras Cuentas por Pagar a corto plazo	32,046.67	132,907.67
TOTAL	2,499,176.42	2,331,811.09



GOBIERNO DEL ESTADO
DE OAXACA



**INSTITUTO DE LA FUNCIÓN
REGISTRAL DEL ESTADO DE OAXACA**

HACIENDA PÚBLICA/PATRIMONIO

CUENTAS	SEGUNDO TRIMESTRE 2019	SEGUNDO TRIMESTRE 2018
HACIENDA PÚBLICA/PATRIMONIO GENERADO		
Resultados de Ejercicio (ahorro/Desarrollo)	-	-
Resultado de ejercicios Anteriores	35,401,846	24,090,529
Total de Hacienda Pública/Patrimonio Generado	35,401,846	24,090,529
Resultado del Ejercicio (Ahorro/Desarrollo)	-489,974	48,236,241

La cuenta de Hacienda Pública/Patrimonio, refleja un saldo al 30 de junio de 2019, la cantidad de \$ 35,401,845.80 (Treinta y Cinco Millones Cuatrocientos Un Mil Ochocientos Cuarenta y Cinco Pesos 80/100 M.N.) que representa la acumulación de resultados de ejercicios anteriores.

Resultado del Ejercicio (ahorro/Desarrollo) asciende a la cantidad de \$ 489,974.05 (Cuatrocientos Ochenta y Nueve Mil Novecientos Setenta y Cuatro Pesos 05/100 M.N.)



II) NOTAS AL ESTADO DE ACTIVIDADES

Muestra el resultado de las operaciones de la entidad correspondiente al periodo del 1 enero al 30 de junio de 2019, integrado de la siguiente forma:

CUENTAS	2DO TRIMESTRE 2019	2DO TRIMESTRE 2018
INGRESOS Y OTROS BENEFICIOS		
PARTICIPACIONES, APORTACIONES, TRANSFERENCIAS, ASIGNACIONES, SUBSIDIOS Y OTRAS AYUDAS	9,031,909	58,449,777
TOTAL DE INGRESOS Y OTROS BENEFICIOS	9,031,909	58,449,777
GASTOS Y OTRAS PERDIDAS		
TRANSFERENCIAS INTERNAS Y ASIGNACIONES AL SECTOR PUBLICO	9,085,229	8,489,136
AYUDAS SOCIALES	-	-
OTROS GASTOS Y PERDIDAS EXTRAORDINARIAS	436,654	1,724,400
TOTAL DE GASTOS Y OTRAS PERDIDAS	9,521,883	10,213,536
AHORRO NETO DEL EJERCICIO	- 436,654	48,236,241

Ingresos y Otros Beneficios

Los ingresos corresponden a los recursos recaudados correspondiente al periodo del 1 de enero al 30 de junio de 2019, el cual asciende a un importe de \$9,031,908.68 (Nueve Millones Treinta y Un Mil Novecientos Ocho Pesos 68/100 M.N.) recursos que fueron comprometidos y devengados durante el periodo del ejercicio 2019.

Gastos y Otras Pérdidas

El rubro de Gastos y Otras Pérdidas, corresponden a lo devengado por la Entidad durante el periodo del 1 de enero al 30 de junio de 2019 por la cantidad de: \$9,521,882.73 (Nueve Millones Quinientos Veintiún Mi Ochocientos Ochenta y Dos Pesos 73/100 M.N.)



GOBIERNO DEL ESTADO
DE OAXACA



**INSTITUTO DE LA FUNCIÓN
REGISTRAL DEL ESTADO DE OAXACA**

Transferencias Internas y Asignaciones al Sector Público, refleja un saldo de \$9,085,229.02 (Nueve Millones Ochenta y Cinco Mil Doscientos Veinte Nueve Pesos 02/100 M.N.) correspondiente a recursos que fueron comprometidos y devengados en los rubros de: Servicios personales, Materiales y Suministros, Servicios Generales durante el periodo: del 1 de enero al 30 de junio de 2019.

Ahorro Neto del Ejercicio

En el Estado de Actividades en el período comprendido del 01 de enero al 30 de junio del 2019, refleja un Desahorro Neto del Ejercicio por la cantidad de \$ 489,974.05 (Cuatrocientos Ochenta y Nueve Mil Novecientos Setenta y Cuatro Pesos 05/100 M.N.)



III) NOTAS AL ESTADO DE VARIACIÓN EN LA HACIENDA PÚBLICA

Variaciones de la hacienda Pública/Patrimonio Neto del ejercicio Hacienda Pública/ Patrimonio generado Resultados de Ejercicios Anteriores

El apartado de Hacienda Pública/Patrimonio Generado, en el periodo del 1 de enero al 30 de junio de 2019, asciende a la cantidad de \$ 35,401,845.80 (Treinta y Cinco Millones Cuatrocientos Un Mil Ochocientos Cuarenta y Cinco Pesos 80/100 M.N.) integrándose de la siguiente manera:

RUBRO	Segundo Trimestre 2019	Segundo Trimestre 2018
Hacienda Pública/Patrimonio Neto Final del Ejercicio	-	-
Resultados de Ejercicios Anteriores	35,401,846	24,090,529
Saldo Neto en la Hacienda Pública/Patrimonio	35,401,846	24,090,529



IV) NOTAS AL ESTADO DE FLUJOS DE EFECTIVO

Efectivo y equivalentes

1. Análisis de saldo en la cuenta de Efectivo y Equivalentes:

CONCEPTO	2do. Trimestre 2019	2do. Trimestre 2018
Efectivos en Bancos – Tesorería	77,983	50,156,689
Efectivos en Bancos - Dependencias	-	
Inversiones temporales (hasta 3 meses)	-	
Fondos con afectación específica	-	
Depósitos de fondos de terceros y otros	-	
Total de Efectivos y Equivalentes	77,983	50,156,689

2. Conciliación de los Flujos de Efectivo Netos de las Actividades de Operación y la cuenta de Ahorro/Desarrollo antes de Rubros Extraordinarios.

CONCEPTO	Segundo Trimestre 2019	Segundo Trimestre 2018
Ahorro/Desarrollo antes de rubros Extraordinarios	-	-
Movimientos de partida (o rubros) que no afectan al efectivo	-	-
Depreciación	-	-
Amortización	-	-
Incrementos en las provisiones	-	-
Incremento en inversiones producido por revaluación	-	-
Ganancia/pérdida en venta de propiedad, planta y equipo	-	-
Incremento en cuentas por cobrar	-	-
Partidas extraordinarias	-	-



GOBIERNO DEL ESTADO
DE OAXACA



**INSTITUTO DE LA FUNCIÓN
REGISTRAL DEL ESTADO DE OAXACA**

**Conciliación entre los Ingresos Presupuestarios y Contables
Correspondiente del 1 de enero al 30 de junio de 2019
(Pesos)**

1. Total de Ingresos (presupuestarios)		\$ 9,031,909
2. Mas Ingresos Contables no Presupuestarios		
Incremento por variación de inventarios		
Disminución del exceso de estimaciones por pérdida o deterioro u obsolescencia		
Disminución del exceso de provisiones		
Otros ingresos y beneficios varios		
Otros Ingresos Contables no Presupuestarios		
3. Menos ingresos presupuestarios no contables		\$
Producto de capital		
Aprovechamiento capital		
Ingresos derivados de financiamientos		
Otros Ingresos presupuestarios no contables		
4. Ingresos Contables (4+1+2+3)		\$ 9,031,909



INSTITUTO DE LA FUNCIÓN REGISTRAL DEL ESTADO DE OAXACA

GOBIERNO DEL ESTADO
DE OAXACA

Conciliación entre los Egresos Presupuestarios y los Gastos Contables Correspondiente del 1 de enero al 30 de junio de 2019 (Pesos)

1. Total de egresos (presupuestarios)		\$9,085,229
2. Menos egresos presupuestarios contables		
Mobiliario y equipo de administración		
Mobiliario y equipo educacional y recreativo		
Equipo e instrumental médico y de laboratorio		
Vehículos y equipos de transporte		
Equipo de defensa y seguridad		
Maquinaria, otros equipos y herramientas		
Activos Biológicos		
Bienes inmuebles		
Activos intangibles		
Obra pública en bienes propios		
Acciones y participaciones del capital		
Compra de títulos y valores		
Inversiones en fideicomisos, mandatos y otros análogos		
Provisiones para contingencias y otras erogaciones especiales		
Amortización de la deuda pública		
Adeudos de ejercicios fiscales anteriores (ADEFAS)		
Otros egresos Presupuestales no Contables		
3. Más Gastos Contables No Presupuestales		436,654
Estimaciones, depreciación, deterioros, obsolescencia, y amortización	436,654	
Provisiones		
Disminución de inventarios		
Aumento por insuficiencia de estimaciones por pérdida o deterioro y obsolescencia		
Aumento por insuficiencia de provisiones		
Otros Gastos		
Otros Gastos Contables No Presupuestales		
4. Total Gastos Contables (4+1+2+3)		\$9,521,883



GOBIERNO DEL ESTADO
DE OAXACA



**INSTITUTO DE LA FUNCIÓN
REGISTRAL DEL ESTADO DE OAXACA**

NOTAS DE MEMORIA (CUENTAS DE ORDEN)

Las cuentas de orden se utilizan para registrar movimientos de valores que no afecten o modifiquen el balance del ente contable, sin embargo, su incorporación en libros es necesaria con fines de recordatorio contable, de control y en general sobre los aspectos administrativos, o bien, para consignar sus derechos o responsabilidades contingentes que puedan, o no, presentarse en el futuro.



GOBIERNO DEL ESTADO
DE OAXACA



**INSTITUTO DE LA FUNCIÓN
REGISTRAL DEL ESTADO DE OAXACA**

NOTAS DE GESTIÓN ADMINISTRATIVA

1. Introducción:

Los estados Financieros de los entes públicos, proveen de información financiera a los principales usuarios de la misma, al Congreso y a los ciudadanos.

El objetivo del presente documento es la revelación del contexto y de los aspectos económicos-financieros más relevantes que influyeron en las decisiones del período: 1 de enero al 30 de junio de 2019 y deberán ser considerados en la elaboración de los estados financieros para la mayor comprensión de los mismos y sus particulares.

De esta manera, se informa y explica la respuesta del gobierno a las condiciones relacionadas con la información financiera de cada periodo de gestión: además, de exponer aquellas políticas que podrían afectar la toma de decisiones en períodos posteriores.

2. Panorama Económico y Financiero:

Al 31 de diciembre de 2017, se le aprueba un presupuesto de egresos para el ejercicio fiscal 2018, un presupuesto autorizado de \$7,845,272.34 (Siete Millones Ochocientos Cuarenta y Cinco Mil Doscientos Setenta y Dos Pesos 34/100 M.N.) con fundamento en la Ley Orgánica del Poder Ejecutivo del Estado de Oaxaca y el Decreto del Presupuesto de Egresos del Estado de Oaxaca, mismo que se encuentra distribuido conforme a la estructura programática presentada en el Programa Operativo Anual (POA).

Dando seguimiento, a lo anterior, durante el periodo del 1 de enero al 30 de junio de 2019, se realizaron varios movimientos presupuestales para lograr y reforzar metas programadas: solicitando adecuación presupuestaria de traspaso Interinstitucional (Ampliación) por un importe de \$ 250,864.50 (Doscientos Cincuenta Mil Ochocientos Sesenta y Cuatro Pesos 50/100 M.N.) para la cobertura y pago del retroactivo correspondiente al periodo del primero de enero al treinta de junio de dos mil dieciocho, del personal de Contrato Contrato y Contrato Confianza; dar cobertura a la partida de indemnizaciones por despido del laudo laboral a favor de la C. Margaritas Cartas Guzmán autorizado con el numero de oficio SF/SECYT/1609/2018



GOBIERNO DEL ESTADO
DE OAXACA



INSTITUTO DE LA FUNCIÓN REGISTRAL DEL ESTADO DE OAXACA

Al inicio de las actividades administrativas la falta de créditos por parte de los proveedores no permitió al 100% el ejercicio del gasto, debido a los adeudos del ejercicio fiscal 2016, que ascendieron a la cantidad de \$ 1,201,644.08 (Un Millón Doscientos Un Mil Seiscientos Cuarenta y Cuatro Pesos 08/100 M.N.) por la cual se solicitó apoyo a la Tesorería de la Secretaría de Finanzas y a la Secretaría General de Gobierno para dar solución a los pagos de proveedores y mediante el oficio número SGG/DA/1873/2017 nos informan que no es posible atender la solicitud, ya que la secretaria no contaba con la liquidez financiera requerida, este problema repercutió en el ejercicio presupuestal 2018, reflejados en los avances de gestión ya que fue posible llegar a las metas planteadas en el 2018.

Otro de los problemas más marcados que se han reflejado año con año en el presupuesto autorizado por parte de la Secretaría de Administración es en el rubro de servicios personales, la falta de cobertura presupuestal para cubrir el pago de la plantilla de nómina del Instituto de la Función Registral del Estado de Oaxaca autorizada por la misma, plantilla que no puede ser reducida ya que el personal logra cubrir actividades primordiales para el funcionamiento del Instituto, solicitando Recurso para la Contratación de Personal de Honorarios.

3. Autorización e Historia.

a) Fecha de creación del ente.

El IFREO se creó por Decreto núm. 2092 con fecha 12 de noviembre 2016 mismo que fue publicado en el Periódico Oficial del Estado de Oaxaca en la que se modifica la ley Orgánica del Poder Ejecutivo del Estado de Oaxaca. Es la institución pública estatal que da certeza jurídica de todos los actos registrales y comerciales que se realizan en la entidad y cuenta con infraestructura adecuada, equipo moderno y personal capacitado para brindar los servicios.

4. Organización y Objeto Social

a) Objeto Social:

El principal objeto del IFREO es proporcionar servicios de inscripción y publicidad a los actos y negocios jurídicos de conformidad con lo establecido en la ley del Código Civil del estado.

Para el cumplimiento de su función, el Instituto opera un Sistema y programas informáticos que contienen, registra y resguarda la base de datos de los actos



GOBIERNO DEL ESTADO
DE OAXACA



**INSTITUTO DE LA FUNCIÓN
REGISTRAL DEL ESTADO DE OAXACA**

efectuados, con lo cual brinda seguridad y celeridad y certeza jurídica a los servicios otorgados.

b) Ejercicio Fiscal:
2019

c) Régimen Jurídico:

Persona moral con fines no lucrativos

d) Consideraciones fiscales del ente: revelar el tipo de contribuciones que esté obligado a pagar o retener.

IMPUESTO SOBRE LA RENTA

- Declaración Informativa anual de retenciones del ISR por sueldos y salarios e ingresos asimilados a salarios.
- Entero de retenciones mensuales por ISR por sueldos y salarios.
- Entero de retención de ISR por servicios profesionales (mensual).
- Declaración informativa anual de pagos y retenciones de servicios profesionales. Personas Morales.
- Informativa anual del subsidio para el empleo.

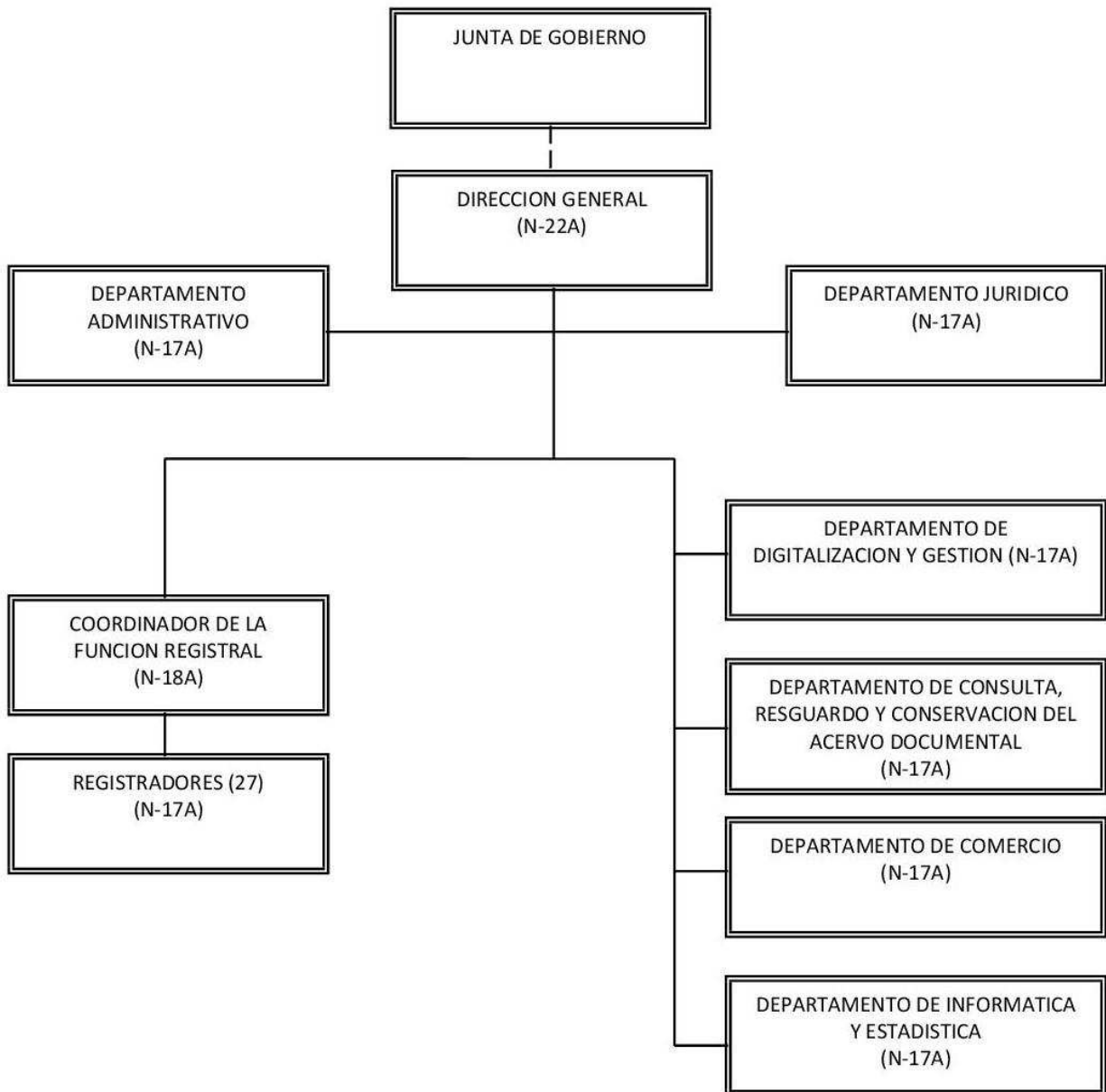


INSTITUTO DE LA FUNCIÓN REGISTRAL DEL ESTADO DE OAXACA

GOBIERNO DEL ESTADO DE OAXACA

e) Estructura organizacional básica:

INSTITUTO DE LA FUNCIÓN REGISTRAL DEL ESTADO DE OAXACA ESTRUCTURA ORGANICA





GOBIERNO DEL ESTADO
DE OAXACA



**INSTITUTO DE LA FUNCIÓN
REGISTRAL DEL ESTADO DE OAXACA**

5. Bases de preparación de los Estados Financieros.

- a) Si se ha observado la normatividad emitida por el CONAC y demás disposiciones legales aplicables.
- b) La normatividad aplicada para el reconocimiento, valuación y revelación de los diferentes rubros de la información financiera, así como las bases de medición utilizadas para la elaboración de los estados financieros; por ejemplo: costo histórico, valoración de realización, valor razonables, valor de recuperación o cualquier otro método empleado y los criterios de aplicación de los mismos.

Se aplicó durante el periodo de enero a diciembre 2019 y la normatividad vigente para el reconocimiento, valuación y revelación de los diferentes rubros de la información Financiera, así como las bases de medición: valor de realización, respetando en el total de las operaciones su costo histórico.

c) Postulados básicos.

Los emitidos por el CONAC:

- 1. Sustancia Económica
- 2. Entes Públicos
- 3. Existencia Permanente
- 4. Revelación Suficiente
- 5. Importancia Relativa
- 6. Registro e Integración Presupuestaria
- 7. Consolidación de Información financiera
- 8. Devengo Contable
- 9. Valuación
- 10. Dualidad Económica
- 11. Consistencia

d) Norma supletoria.

Las permitidas por la Normatividad del CONAC.

e) Para las entidades que por primera vez estén implementando el base devengado de acuerdo a la Ley de Contabilidad, deberán:

-Revelar las nuevas políticas de reconocimiento:
De acuerdo a lo establecido por el CONAC.



GOBIERNO DEL ESTADO
DE OAXACA



**INSTITUTO DE LA FUNCIÓN
REGISTRAL DEL ESTADO DE OAXACA**

INGRESOS

Devengado.- Cuando exista jurídicamente el derecho al cobro.

Recaudado.- Cuando existe el cobro en efectivo o cualquier otro medio de pago

EGRESOS

Comprometido.- Cuando se existe la aprobación por una autoridad competente de un acto administrativo, u otro instrumento jurídico que formaliza una relación jurídica con terceros para la adquisición de bienes y servicios.

Devengado.- Cuando se reconoce de una obligación de pago a favor de terceros por la recepción de conformidad de bienes, servicios contratados.

Ejercido.- Cuando se emite una cuenta por liquidar Certifica aprobada por la autoridad competente

Pagado.- Cuando se realiza la cancelación total o parcial de las obligaciones de pago.

-Revelar los cambios en las políticas, la clasificación y medición de las mismas, así como su impacto en la información financiera:

6. Políticas de Contabilidad Significativas:

a) Actualización: El registro de la contabilidad se realizó en base a los lineamientos establecidos por el CONAC.

b) Informar sobre la realización de operaciones en el extranjero y de sus efectos en la información financiera gubernamental:

Durante el ejercicio 2019, no se realizaron operaciones en Moneda Extranjera.

c) Método de evaluación de la inversión en acciones en el Sector Paraestatal.
NO APLICA

d) Sistema y método de valuación de inventarios.



GOBIERNO DEL ESTADO
DE OAXACA



INSTITUTO DE LA FUNCIÓN REGISTRAL DEL ESTADO DE OAXACA

El CONAC ha emitido las normas para la valoración de los Activos y el patrimonio de los entes públicos, esta norma permite definir y estandarizar los conceptos básicos de valuación, contenidos en las normas particulares aplicables a los distintos elementos integrantes de los estados Financieros.

e) Beneficios a empleados:

No se tienen reservas para beneficios futuros de los empleados, más que las contempladas anualmente en el presupuesto de egresos del ejercicio presente.

f) Provisiones:

Las provisiones al 30 de junio 2019, lo conforman los siguientes conceptos: en el rubro de servicios personales (nómina de los trabajadores) cuotas obreras IMSS, Cuotas obreras IMSS R.C.V. y Crédito de vivienda.

g) Reservas:

NO se cuenta con Reservas.

h) Cambios en políticas contables y corrección de errores junto con la revelación de los efectos que se tendrá en la información financiera del ente público, ya sea retrospectivos o prospectivos.

i) Reclasificaciones: Durante el periodo del ejercicio 2019, no se realizaron reclasificaciones.

j) Depuración y Cancelación de saldos:

Las depuraciones y cancelaciones de saldos se realizaron cada mes en diferentes cuentas contables durante el periodo comprendido: del 1 de enero al 30 de junio de 2019, con la finalidad de presentar cifras actualizadas en los Estados Financieros.

7. Posición en Moneda Extranjera y Protección por riesgo Cambiario:

a) Activos en moneda extranjera:

No aplica

b) Pasivos en moneda extranjera:

No se tienen Pasivos en moneda extranjera



GOBIERNO DEL ESTADO
DE OAXACA



**INSTITUTO DE LA FUNCIÓN
REGISTRAL DEL ESTADO DE OAXACA**

c) Posición en moneda extranjera:
No aplica

d) Tipo de cambio:
No aplica

e) Equivalente en moneda nacional:
No aplica

8. Reporte Analítico del Activo:

a) Vida útil o porcentajes de depreciación, deterioro o amortización utilizados en los diferentes tipos de activos:

Durante el periodo del ejercicio 2019. La entidad no refleja saldos en el rubro de Depreciación Deterioro y Amortización Acumulada de Bienes e Intangibles.

b) Cambios en el porcentaje de depreciación o valor residual de los activos:
No aplica

c) Importe de los gastos conceptualizados en el ejercicio, tanto financieros como de investigación y desarrollo:
No aplica

d) Riesgos por tipo de cambio o tipo de interés de las inversiones financieras:
No aplica

e) Valor activado en el ejercicio de los bienes construidos por la entidad:
Los bienes de la entidad se reconocen dentro de su Activo No Circulante de su costo histórico, de conformidad con el artículo 29 de la Ley General de Contabilidad Gubernamental.



GOBIERNO DEL ESTADO
DE OAXACA



**INSTITUTO DE LA FUNCIÓN
REGISTRAL DEL ESTADO DE OAXACA**

f) Otras circunstancias de carácter significativo que afecten el activo, tales como bienes en garantía, señalados en embargos, litigios, títulos de inversiones, entregados en garantías, baja significativa del valor de inversiones financieras, etc.:

No aplica

g) Desmantelamiento de Activos, procedimientos, implicaciones, efectos contables:

No aplica

h) Administración de activos; planeación con el objetivo de que el ente los utilice de manera más efectiva:

Se utilizan los activos con la operación y mantenimiento óptimo.

Adicionalmente, se deben incluir las explicaciones de las principales variaciones en el activo, en cuadros comparativos como sigue:

a) Inversiones en valores:

No aplica

b) Patrimonio de Organismos descentralizados

No aplica

c) Inversiones en empresas de participación mayoritaria:

No se tiene inversión en este tipo de empresas.

d) Inversiones en empresas de participación minoritaria:

No aplica.

9. Fideicomisos, Mandatos y Análogos

a) Por ramo administrativo que los reporta:

No aplica

b) Enlistar los de mayor monto de disponibilidad, relacionando aquellos que conforman el 80% de las disponibilidades:



GOBIERNO DEL ESTADO
DE OAXACA



**INSTITUTO DE LA FUNCIÓN
REGISTRAL DEL ESTADO DE OAXACA**

No aplica

10. Reporte de la Recaudación

- a) Análisis del comportamiento de la recaudación correspondiente al ente público o cualquier tipo de ingreso, de forma separada los ingresos locales de los federales:

No aplica

- b) Proyección de la recaudación e ingresos en el mediano plazo:

No aplica

11. Información sobre la Deuda y el Reporte Analítico de la Deuda:

- a) Utilizar al menos los siguientes indicadores: Deuda respecto al PIB y deuda respecto a la recaudación tomando, como mínimo, un periodo igual o menor a 5 años.

No aplica

- b) Información de manera agrupada por tipo de valor gubernamental o instrumento financiero en la que se considere interese, comisiones, tasa, perfil de vencimiento y otros gastos de la deuda.

No aplica

12. Calificaciones otorgadas:

No se cuenta con calificaciones otorgadas o certificaciones.

13. Proceso de Mejora:

- a) Principales Políticas de control interno:

Para el desarrollo de los programas deberá ser a mediano plazo y estarían basados en cuatro estrategias funcionales y cinco aspectos organizacionales, con objetivos operaciones, actividades, participantes, costos y evaluación sin reducción del presupuesto para obtener una eficiente atención médica y realizar la capacitación y sensibilización de este programa.



GOBIERNO DEL ESTADO DE OAXACA



INSTITUTO DE LA FUNCIÓN REGISTRAL DEL ESTADO DE OAXACA

b) Medidas de desempeño financiero, metas y alcance:

Racionar el uso de los recursos, para alcanzar el cumplimiento de las funciones para el ejercicio completo.

14. Información por Segmentos:

Toda la información del Ente, está procesada y se encuentra disponible por Unidad Responsable de realizar las funciones propias.

15. Eventos Posteriores al Cierre:

El ente público no tiene hechos ocurridos en el periodo posterior al que informa, que proporcionen mayor evidencia sobre eventos que le afectan económicamente y que no se conocían a la fecha de cierre.

16. Partes Relacionadas:

No existen partes relacionadas que pudieran ejercer influencia significativa sobre la toma de decisiones financieras y operativas.

17. Responsabilidad sobre la presentación razonable de los Estados Financieros.

Estos estados Financieros fueron autorizados para su emisión el día 30 de junio de 2019, por el Mtro. Gilberto Gamboa Escobar en su carácter de Director General

Bajo protesta de decir verdad declaro que los Estados Financieros y sus Notas, son razonablemente correctas y son responsabilidad del emisor.

L.A. Yadivel Robles Espinosa
Jefa del Departamento Administrativo
REGISTRAL
DEPARTAMENTO ADMINISTRATIVO

Mtro. Gilberto Gamboa Escobar
Director General
INSTITUTO DE LA FUNCIÓN REGISTRAL
DIRECCIÓN GENERAL



INSTITUTO DE LA FUNCIÓN REGISTRAL DEL ESTADO DE OAXACA

GOBIERNO DEL ESTADO DE OAXACA

ESTADO ANALITICO DE INGRESOS PRESUPUESTARIOS

Rubro de Ingresos	Estimado	Ampliaciones y Reducciones	Modificado	Devengado	Recaudado	Diferencia
	(1)	(2)	(3=1+2)	(4)	(5)	(6=3-4)
Impuestos	-	-	-	-	-	-
Contribuciones de Mejoras	-	-	-	-	-	-
Derechos	-	-	-	-	-	-
Productos	-	-	-	-	-	-
Corriente						
Capital						
Aprovechamientos	-	-	-	-	-	-
Corriente						
Capital						
Ingresos por Ventas de Bienes y Servicios	-	-	-	-	-	-
Contribuciones no Comprendidas en las Fracciones de la Ley de Ingresos Causados en Ejercicios Fiscales Anteriores Pendientes de Liquidación o Pago	-	-	-	-	-	-
Participaciones y Aportaciones	-	-	-	-	-	-
Transferencias, Asignaciones, Subsidios y Otras Ayudas	15,830,234.26	-185,154.73	15,645,079.53	9,031,908.68	8,962,768.99	6,613,170.85
Otros Ingresos	-	-	-	-	-	-
TOTAL	15,830,234.26	-185,154.73	15,645,079.53	9,031,908.68	8,962,768.99	6,613,170.85

Ingresos excedentes

Estado Analítico de Ingresos Por Fuente de Financiamiento	Estimado	Ampliaciones y Reducciones	Modificado	Devengado	Recaudado	Diferencia
	(1)	(2)	(3=1+2)	(4)	(5)	(6=3-4)
Ingresos del Gobierno	15,830,234.26	-185,154.73	15,645,079.53	9,031,908.68	8,962,768.99	6,613,170.85
Impuestos						-
Contribuciones de Mejoras	-	-	-	-	-	-
Derechos	-	-	-	-	-	-
Productos	-	-	-	-	-	-
Corriente	-	-	-	-	-	-
Capital	-	-	-	-	-	-
Aprovechamientos	-	-	-	-	-	-
Corriente	-	-	-	-	-	-
Capital	-	-	-	-	-	-
Contribuciones no Comprendidas en las Fracciones de la Ley de Ingresos Causados en Ejercicios Fiscales Anteriores Pendientes de Liquidación o Pago	-	-	-	-	-	-
Participaciones y Aportaciones	-	-	-	-	-	-
Transferencias, Asignaciones, Subsidios y Otras Ayudas	15,830,234.26	-185,154.73	15,645,079.53	9,031,908.68	8,962,768.99	6,613,170.85
Otros Ingresos	-	-	-	-	-	-
Ingresos de Organismos y Empresas	-	-	-	-	-	-
Cuotas y Aportaciones de Seguridad Social	-	-	-	-	-	-
Ingresos por Ventas de Bienes y Servicios	-	-	-	-	-	-
Transferencias, Asignaciones, Subsidios y Otras Ayudas	-	-	-	-	-	-
Ingresos derivados de financiamiento	-	-	-	-	-	-
Ingresos derivados de financiamiento	-	-	-	-	-	-
TOTAL	15,830,234.26	-185,154.73	15,645,079.53	9,031,908.68	8,962,768.99	6,613,170.85

Ingresos excedentes

“Segundo Informe Trimestral Enero – Junio del Ejercicio 2019”

CUENTA PUBLICA 2019

ESTADO ANALITICO DEL EJERCICIO DEL PRESUPUESTO DE EGRESOS

CLASIFICACION POR OBJETO DEL GASTO (CAPITULO-CONCEPTO)

SEGUNDO INFORME TRIMESTRAL ENERO-JUNIO



Cve	Concepto	Aprobado 1	Ampliaciones / Reducciones 2	Modificado 3 = (1+2)	Devengado 4	Pagado 5	Subejercicio 6 = (3-4)
558	INSTITUTO DE LA FUNCIÓN REGISTRAL DEL ESTADO DE OAXACA						
4	TRANSFERENCIAS, ASIGNACIONES, SUBSIDIOS Y OTRAS AYUDAS	8,423,394.05	1,423,727.18	9,847,121.23	9,031,908.68	8,962,768.99	815,212.55
1	TRANSFERENCIAS INTERNAS Y ASIGNACIONES AL SECTOR PÚBLICO	8,423,394.05	1,423,727.18	9,847,121.23	9,031,908.68	8,962,768.99	815,212.55
5	BIENES MUEBLES, INMUEBLES E INTANGIBLES	0.00	0.00	0.00	0.00	0.00	0.00
1	MOBILIARIO Y EQUIPO DE ADMINISTRACIÓN	0.00	0.00	0.00	0.00	0.00	0.00
9	ACTIVOS INTANGIBLES	0.00	0.00	0.00	0.00	0.00	0.00
	TOTAL DEPENDENCIA / ENTIDAD	8,423,394.05	1,423,727.18	9,847,121.23	9,031,908.68	8,962,768.99	815,212.55

CUENTA PUBLICA 2019

ESTADO ANALITICO DEL EJERCICIO DEL PRESUPUESTO DE EGRESOS

CLASIFICACION ECONOMICA (POR TIPO DE GASTO)

SEGUNDO INFORME TRIMESTRAL ENERO-JUNIO



Cve	Concepto	Aprobado 1	Ampliaciones / Reducciones 2	Modificado 3 = (1+2)	Devengado 4	Pagado 5	Subejercicio 6 = (3-4)
558	INSTITUTO DE LA FUNCIÓN REGISTRAL DEL ESTADO DE OAXACA						
1	GASTO CORRIENTE	8,423,394.05	1,423,727.18	9,847,121.23	9,031,908.68	8,962,768.99	815,212.55
2	GASTO DE CAPITAL	0.00	0.00	0.00	0.00	0.00	0.00
	TOTAL DEPENDENCIA / ENTIDAD:	8,423,394.05	1,423,727.18	9,847,121.23	9,031,908.68	8,962,768.99	815,212.55

CUENTA PUBLICA 2019
ESTADO ANALITICO DEL EJERCICIO DEL PRESUPUESTO DE EGRESOS
CLASIFICACION ADMINISTRATIVA
SEGUNDO INFORME TRIMESTRAL ENERO-JUNIO



Cve	Concepto	Aprobado 1	Ampliaciones / Reducciones 2	Modificado 3 = (1+2)	Devengado 4	Pagado Transferido 5	Subejercicio 6 = (3-4)
5	ORGANISMOS PÚBLICOS DESCENTRALIZADOS	8,423,394.05	1,423,727.18	9,847,121.23	9,031,908.68	8,962,768.99	815,212.55
58	INSTITUTO DE LA FUNCIÓN REGISTRAL DEL ESTADO DE OAXACA	8,423,394.05	1,423,727.18	9,847,121.23	9,031,908.68	8,962,768.99	815,212.55
TOTAL DEL GASTO:		8,423,394.05	1,423,727.18	9,847,121.23	9,031,908.68	8,962,768.99	815,212.55

CUENTA PUBLICA 2019

ESTADO ANALITICO DEL EJERCICIO DEL PRESUPUESTO DE EGRESOS

CLASIFICACION FUNCIONAL (FINALIDAD Y FUNCION)

SEGUNDO INFORME TRIMESTRAL ENERO-JUNIO



Cve	Concepto	Aprobado 1	Ampliaciones / Reducciones 2	Modificado 3 = (1+2)	Devengado 4	Pagado 5	Subejercicio 6 = (3-4)
558	INSTITUTO DE LA FUNCIÓN REGISTRAL DEL ESTADO DE OAXACA						
1	GOBIERNO	8,423,394.05	1,423,727.18	9,847,121.23	9,031,908.68	8,962,768.99	815,212.55
8	OTROS SERVICIOS GENERALES	8,423,394.05	1,423,727.18	9,847,121.23	9,031,908.68	8,962,768.99	815,212.55
	TOTAL DEPENDENCIA / ENTIDAD	8,423,394.05	1,423,727.18	9,847,121.23	9,031,908.68	8,962,768.99	815,212.55



GOBIERNO DEL ESTADO
DE OAXACA



**INSTITUTO DE LA FUNCIÓN
REGISTRAL DEL ESTADO DE OAXACA**

ENDEUDAMIENTO NETO
DEL 01 DE ENERO AL 30 DE JUNIO DE 2019
(Pesos)

Identificación de Crédito o Instrumento	Contratación/Colocación	Amortización	Endeudamiento Neto
	A	B	C = A - B
Créditos Bancarios			
-	-	-	-
-	-	-	-
-	-	-	-
NO APLICA			
-	-	-	-
-	-	-	-
-	-	-	-
Total Créditos Bancarios	-	-	-
Otros Instrumentos de Deuda			
-	-	-	-
-	-	-	-
-	-	-	-
-	-	-	-
-	-	-	-
-	-	-	-
-	-	-	-
-	-	-	-
Total Otros Instrumentos de Deuda	-	-	-
TOTAL	-	-	-



GOBIERNO DEL ESTADO
DE OAXACA



**INSTITUTO DE LA FUNCIÓN
REGISTRAL DEL ESTADO DE OAXACA**

INTERESES DE LA DEUDA
DEL 01 DE ENERO AL 30 DE JUNIO DE 2019
(Pesos)

Identificación de Crédito o Instrumento	Devengado	Pagado
Créditos Bancarios		
-	-	-
-	-	-
-	-	-
-	-	-
-	-	-
-	-	-
-	-	-
-	-	-
-	-	-
-	-	-
-	-	-
-	-	-
-	-	-
-	-	-
Total de intereses de Créditos Bancarios	-	-
Otros Instrumentos de Deuda		
-	-	-
-	-	-
-	-	-
-	-	-
-	-	-
-	-	-
-	-	-
-	-	-
-	-	-
-	-	-
-	-	-
Total de intereses de Otros Instrumentos de Deuda	-	-
TOTAL	-	-

NO APLICA



GOBIERNO DEL ESTADO
DE OAXACA



**INSTITUTO DE LA FUNCIÓN
REGISTRAL DEL ESTADO DE OAXACA**

INDICADORES DE POSTURA FISCAL
DEL 01 DE ENERO AL 30 DE JUNIO DE 2019
(Pesos)

Concepto	Estimado	Devengado	Pagado ³
I. Ingresos Presupuestarios (I=1+2)	-	-	-
1. Ingresos del Gobierno de la Entidad Federativa ¹	-	-	-
2. Ingresos del Sector Paraestatal ¹	-	-	-
II. Egresos Presupuestarios (II=3+4)	-	-	-
3. Egresos del Gobierno de la Entidad Federativa ²	-	-	-
4. Egresos del Sector Paraestatal ²	-	-	-
III. Balance Presupuestario (Superávit o Déficit) (III = I - II)	-	-	-

NO APLICA

Concepto	Estimado	Devengado	Pagado ³
III. Balance presupuestario (Superávit o Déficit)	-	-	-
-	-	-	-
IV. Intereses, Comisiones y Gastos de la Deuda	-	-	-
-	-	-	-
V. Balance Primario (Superávit o Déficit) (V= III - IV)	-	-	-

Concepto	Estimado	Devengado	Pagado ³
A. Financiamiento	-	-	-
B. Amortización de la deuda	-	-	-
C. Endeudamiento ó desendeudamiento (C = A - B)	-	-	-

1. Los Ingresos que se presentan son los ingresos presupuestarios totales sin incluir los ingresos por financiamientos. Los Ingresos del Gobierno de la Entidad Federativa corresponden a los del Poder Ejecutivo, Legislativo Judicial y Autónomos
2. Los egresos que se presentan son los egresos presupuestarios totales sin incluir los egresos por amortización. Los egresos del Gobierno de la Entidad Federativa corresponden a los del Poder Ejecutivo, Legislativo, Judicial y Órganos Autónomos
3. Para Ingresos se reportan los ingresos recaudados; para egresos se reportan los egresos pagados

CUENTA PUBLICA 2019

ESTADO ANALITICO DEL EJERCICIO DEL PRESUPUESTO DE EGRESOS

RESUMEN POR PROGRAMA PRESUPUESTARIO

SEGUNDO INFORME TRIMESTRAL ENERO-JUNIO



Concepto	Aprobado 1	Ampliaciones / Reducciones 2	Modificado 3 = (1+2)	Devengado 4	Pagado 5	Subejercicio 6 = (3-4)
5 ORGANISMOS PÚBLICOS DESCENTRALIZADOS	8,423,394.05	1,423,727.18	9,847,121.23	9,031,908.68	8,962,768.99	815,212.55
58 INSTITUTO DE LA FUNCIÓN REGISTRAL DEL ESTADO DE OAXACA	8,423,394.05	1,423,727.18	9,847,121.23	9,031,908.68	8,962,768.99	815,212.55
1 PROGRAMAS	8,423,394.05	1,423,727.18	9,847,121.23	9,031,908.68	8,962,768.99	815,212.55
2 DESEMPEÑO DE LAS FUNCIONES	8,423,394.05	1,423,727.18	9,847,121.23	9,031,908.68	8,962,768.99	815,212.55
TOTAL GENERAL	8,423,394.05	1,423,727.18	9,847,121.23	9,031,908.68	8,962,768.99	815,212.55

REPORTE DE AVANCE DE GESTIÓN
UR 558 - INSTITUTO DE LA FUNCIÓN REGISTRAL DEL ESTADO DE OAXACA
SEGUNDO TRIMESTRE 2019



OBJETIVO INSTITUCIONAL: --DAR CERTEZA JURÍDICA Y PUBLICIDAD A LOS ACTOS Y NEGOCIOS JURÍDICOS A TRAVÉS DE LA INSCRIPCIÓN, CERTIFICACIÓN, BÚSQUEDA Y CONSULTA, MEDIANTE LA ACTUALIZACIÓN DEL SISTEMA INFORMÁTICO REGISTRAL, DIGITALIZACIÓN DE ACERVO REGISTRAL, MODERNIZACIÓN DE INSTALACIONES Y EQUIPO INFORMÁTICO, CAPACITACIÓN DE PERSONAL, RESGUARDO Y CONSERVACIÓN DEL ACERVO DOCUMENTAL.

ALINEACIÓN PED:

EJE: 03-OAXACA SEGURO

TEMA: 04-GOBERNABILIDAD Y PAZ SOCIAL

OBJETIVO: 01-GARANTIZAR LA GOBERNABILIDAD Y LA PAZ PLENA EN EL ESTADO MEDIANTE LA ATENCIÓN OPORTUNA DE LA AGENDA SOCIAL, POLÍTICA, MUNICIPAL, AGRARIA, SINDICAL Y RELIGIOSA, EN ESTRICTO APEGO AL MARCO DE DERECHO Y A TRAVÉS DEL DIÁLOGO, PARA OTORGAR UNA RESPUESTA SUSTENTADA A LAS SOLICITUDES DE INTERVENCIÓN Y DEMANDAS PRESENTADAS POR AUTORIDADES, ORGANIZACIONES Y CIUDADANÍA OAXAQUEÑA.

ESTRATEGIA: 03-PROMOVER MEDIANTE LA REALIZACIÓN DE CURSOS Y TALLERES, EL FORTALECIMIENTO DE LAS CAPACIDADES ADMINISTRATIVAS, FINANCIERAS, ADMINISTRATIVAS, DE GESTIÓN Y POLÍTICAS DE LOS MUNICIPIOS DE OAXACA, EN UN MARCO DE INCLUSIÓN, RESPETO, TRANSPARENCIA Y RENDICIÓN DE CUENTAS, ASÍ COMO LA PROFESIONALIZACIÓN EN MATERIA DE ATENCIÓN CIUDADANA.

LÍNEAS DE ACCIÓN: 01-REALIZAR CURSOS Y TALLERES DE CAPACITACIÓN SOBRE EL MARCO LEGAL Y NORMATIVIDAD; EL USO Y MANEJO INCLUYENTE DE RAMOS, FISCALIZACIÓN, TRANSPARENCIA Y LA RENDICIÓN DE CUENTAS, PARA AUTORIDADES MUNICIPALES.

UE: 001-INSTITUTO DE LA FUNCIÓN REGISTRAL DEL ESTADO DE OAXACA

MATRIZ DE INDICADORES PARA RESULTADOS:

FIN: GARANTIZAR LA GOBERNABILIDAD Y LA PAZ PLENA EN EL ESTADO MEDIANTE LA ATENCIÓN OPORTUNA DE LA AGENDA SOCIAL, POLÍTICA, MUNICIPAL, AGRARIA, SINDICAL Y RELIGIOSA, EN ESTRICTO APEGO AL MARCO DE DERECHO Y A TRAVÉS DEL DIÁLOGO, PARA OTORGAR UNA RESPUESTA SUSTENTADA A LAS SOLICITUDES DE INTERVENCIÓN Y DEMANDAS PRESENTADAS POR AUTORIDADES, ORGANIZACIONES Y CIUDADANÍA OAXAQUEÑA.

PROPÓSITO: LA CIUDADANÍA OAXAQUEÑA Y LAS DEPENDENCIAS CUENTAN CON CERTEZA JURIDICA.

COMPONENTE: 844-ACTOS DE INSCRIPCIÓN A PERSONAS FÍSICAS Y MORALES REGISTRADOS

ACTIVIDAD: 1654-REALIZAR EL SERVICIO DE BÚSQUEDA DE SOCIEDADES MERCANTILES

ESTRUCTURA PROGRAMATICA PRESUPUESTAL			
PROGRAMA	SUBPROGRAMA	PROYECTO	OBRA/ACTIVIDAD
107-CERTEZA JURÍDICA PARA EL ESTADO	03-REGISTRO DE ACTAS DE INSCRIPCIÓN A PERSONAS FÍSICAS Y MORALES	000--	001-REALIZAR LOS SERVICIOS DE BUSQUEDA DE SOCIEDADES MERCANTILES

PRESUPUESTO ANUAL							
Aprobado	Ampliación	Reducción	Modificado	EJERCIDO T1	EJERCIDO T2	EJERCIDO T3	EJERCIDO T4
46,509.56	210,757.74	62,068.62	195,198.68	61,356.64	75,675.44	0.00	0.00
				TOTAL EJERCIDO AL TRIMESTRE VIGENTE			
				0.00			

PRESUPUESTO TRIMESTRAL DE LA ACTIVIDAD						
Aprobado	Modificado	Comprometido	Devengado	Ejercido	% de Ejercido Vs. Modificado	
15,074.26	75,675.44	75,675.44	75,675.44	75,675.44	100.00	

DATOS DEL INDICADOR				
Nombre :	PORCENTAJE DE CERTIFICADOS DE SERVICIOS DE BÚSQUEDA DE SOCIEDADES MERCANTILES REALIZADAS		Número de indicador :	1743
Definición :	MIDE EL PORCENTAJE DE CERTIFICADOS DE SERVICIOS DE BÚSQUEDA DE SOCIEDADES MERCANTILES REALIZADAS RESPECTO A LOS SOLICITADOS			
Método de Cálculo :	(NÚMERO DE CERTIFICADOS DE SERVICIOS DE BÚSQUEDA REALIZADOS/NÚMERO DE CERTIFICADOS DE SERVICIOS DE BÚSQUEDA SOLICITADOS)*100			

Tipo	Dimensión	Frecuencia de Medición	Forma de cálculo del indicador	Tipo de Valor	Sentido Esperado
GESTIÓN	EFICIENCIA	TRIMESTRAL	PORCENTAJE	FLUJO	ASCENDENTE

MEDIOS DE VERIFICACIÓN / FUENTE INFORMACIÓN	SUPUESTO
LOS REGISTROS SE ENCUENTRAN EN LA BASE DE DATOS QUE EL DEPARTAMENTO DE COMERCIO DEL INSTITUTO DE LA FUNCIÓN REGISTRAL DEL ESTADO DE OAXACA MANEJA CONJUNTAMENTE CON LA SECRETARÍA DE ECONOMÍA http://www.ifreo.oaxaca.gob.mx/micrositio-transparencia/	QUE LA PLATAFORMA DE LA SECRETARÍA DE ECONOMÍA, SE ENCUENTRA DISPONIBLE Y CON INFORMACIÓN ACTUALIZADA PARA LAS BUSQUEDAS

DATOS DE LA META	
Definición de la variable Meta:	1 - NÚMERO DE CERTIFICADOS DE SERVICIOS DE BÚSQUEDA DE SOCIEDADES MERCANTILES REALIZADOS
Unidad de medida:	25 - NÚMERO

LÍNEA BASE DEL INDICADOR				VALOR PROGRAMADO ANUAL			
AÑO	2017	VALOR	1,500.00	AÑO	2019	VALOR	2,800.00

AVANCE TRIMESTRAL							
METAS	1er.TRIMESTRE	2o.TRIMESTRE	3er.TRIMESTRE	4o.TRIMESTRE	CUMPLIMIENTO DE METAS		
PROGRAMADA	700.00	700.00	700.00	700.00	T1+T2+T3+T4		2,800.00
PROGRAMACIÓN ACTUALIZADA	700.00	700.00			T1+T2+T3+T4		2,800.00
ALCANZADA	660.00	683.00	0.00	0.00	T1+T2+T3+T4		1,343.00
PORCENTAJE ALCANZADO TRIMESTRAL	94.29	97.57	0.00	0.00	PORCENTAJE ALCANZADO ANUAL		47.96

PORCENTAJE DE CUMPLIMIENTO ALCANZADO EN EL TRIMESTRE: 24.39 %

JEFE ADMINISTRATIVO
 YADIVEL ROBLES ESPINOSA
 JEFA DEL DEPARTAMENTO ADMINISTRATIVO

TITULAR DE LA DEPENDENCIA/ENTIDAD
 GILBERTO GAMBOA ESCOBAR
 DIRECTOR GENERAL

**REPORTE DE AVANCE DE GESTIÓN
UR 558 - INSTITUTO DE LA FUNCIÓN REGISTRAL DEL ESTADO DE OAXACA
SEGUNDO TRIMESTRE 2019**



ALINEACIÓN PED:
ESTRATEGIA: 03-PROMOVER MEDIANTE LA REALIZACIÓN DE CURSOS Y TALLERES, EL FORTALECIMIENTO DE LAS CAPACIDADES ADMINISTRATIVAS, FINANCIERAS, ADMINISTRATIVAS, DE GESTIÓN Y POLÍTICAS DE LOS MUNICIPIOS DE OAXACA, EN UN MARCO DE INCLUSIÓN, RESPETO, TRANSPARENCIA Y RENDICIÓN DE CUENTAS, ASÍ COMO LA PROFESIONALIZACIÓN EN MATERIA DE ATENCIÓN CIUDADANA.
LÍNEAS DE ACCIÓN: 01-REALIZAR CURSOS Y TALLERES DE CAPACITACIÓN SOBRE EL MARCO LEGAL Y NORMATIVIDAD; EL USO Y MANEJO INCLUYENTE DE RAMOS, FISCALIZACIÓN, TRANSPARENCIA Y LA RENDICIÓN DE CUENTAS, PARA AUTORIDADES MUNICIPALES.
UE: 001-INSTITUTO DE LA FUNCIÓN REGISTRAL DEL ESTADO DE OAXACA

MATRIZ DE INDICADORES PARA RESULTADOS:

COMPONENTE: 844-ACTOS DE INSCRIPCIÓN A PERSONAS FÍSICAS Y MORALES REGISTRADOS
ACTIVIDAD: 1655-REALIZAR ACTO REGISTRAL DE INSCRIPCIÓN DE PERSONAS FÍSICAS Y MORALES

ESTRUCTURA PROGRAMATICA PRESUPUESTAL			
PROGRAMA	SUBPROGRAMA	PROYECTO	OBRA/ACTIVIDAD
107-CERTEZA JURÍDICA PARA EL ESTADO	03-REGISTRO DE ACTAS DE INSCRIPCIÓN A PERSONAS FÍSICAS Y MORALES	000--	002-REALIZAR ACTOS REGISTRALES DE INSCRIPCIÓN DE PERSONAS FÍSICAS Y MORALES

PRESUPUESTO ANUAL							
Aprobado	Ampliación	Reducción	Modificado	EJERCIDO T1	EJERCIDO T2	EJERCIDO T3	EJERCIDO T4
81,274.78	199,686.55	61,227.44	219,733.89	64,667.90	80,342.05	0.00	0.00
TOTAL EJERCIDO AL TRIMESTRE VIGENTE						0.00	

PRESUPUESTO TRIMESTRAL DE LA ACTIVIDAD					
Aprobado	Modificado	Comprometido	Devengado	Ejercido	% de Ejercido Vs. Modificado
22,445.26	80,342.05	80,342.05	80,342.05	80,342.05	100.00

DATOS DEL INDICADOR					
Nombre :	PORCENTAJE DE ACTOS REGISTRALES DE INSCRIPCIÓN DE PERSONAS FÍSICAS Y MORALES REALIZADOS			Número de indicador :	755
Definición :	MIDE PORCENTAJE DE ACTOS REGISTRALES DE INSCRIPCIÓN DE PERSONAS FÍSICAS Y MORALES REALIZADOS, RESPECTO A LOS SOLICITADOS				
Método de Cálculo :	(NÚMERO DE ACTOS DE INSCRIPCIÓN DE PERSONAS FÍSICAS Y MORALES REALIZADOS / NÚMERO DE ACTOS DE INSCRIPCIÓN DE PERSONAS FÍSICAS Y MORALES SOLICITADOS)*100				
Tipo	Dimensión	Frecuencia de Medición	Forma de cálculo del indicador	Tipo de Valor	Sentido Esperado
GESTIÓN	EFICIENCIA	TRIMESTRAL	PORCENTAJE	FLUJO	ASCENDENTE

MEDIOS DE VERIFICACIÓN / FUENTE INFORMACIÓN	SUPUESTO
LOS REGISTROS SE ENCUENTRAN EN LA BASE DE DATOS QUE EL DEPARTAMENTO DE COMERCIO DEL INSTITUTO DE LA FUNCIÓN REGISTRAL DEL ESTADO DE OAXACA MANEJA CONJUNTAMENTE CON LA SECRETARÍA DE ECONOMÍA http://www.ifreo.oaxaca.gob.mx/micrositio-transparencia/	QUE LAS PERSONAS FÍSICAS Y MORALES SOLICITAN LOS SERVICIOS DE INSCRIPCIÓN

DATOS DE LA META	
Definición de la variable Meta:	1 - NÚMERO DE ACTOS REGISTRALES DE INSCRIPCIÓN DE PERSONAS FÍSICAS Y MORALES REALIZADOS
Unidad de medida:	25 - NÚMERO

LÍNEA BASE DEL INDICADOR				VALOR PROGRAMADO ANUAL			
AÑO	2017	VALOR	2,644.00	AÑO	2019	VALOR	4,500.00

AVANCE TRIMESTRAL						
METAS	1er.TRIMESTRE	2o.TRIMESTRE	3er.TRIMESTRE	4o.TRIMESTRE	CUMPLIMIENTO DE METAS	
PROGRAMADA	1,125.00	1,125.00	1,125.00	1,125.00	T1+T2+T3+T4	4,500.00
PROGRAMACIÓN ACTUALIZADA	1,125.00	1,125.00			T1+T2+T3+T4	4,500.00
ALCANZADA	1,098.00	1,110.00	0.00	0.00	T1+T2+T3+T4	2,208.00
PORCENTAJE ALCANZADO TRIMESTRAL	97.60	98.67	0.00	0.00	PORCENTAJE ALCANZADO ANUAL	49.07

PORCENTAJE DE CUMPLIMIENTO ALCANZADO EN EL TRIMESTRE: 24.67 %

JEFE ADMINISTRATIVO
YADIVEL ROBLES ESPINOSA
JEFA DEL DEPARTAMENTO ADMINISTRATIVO

TITULAR DE LA DEPENDENCIA/ENTIDAD
GILBERTO GAMBOA ESCOBAR
DIRECTOR GENERAL

**REPORTE DE AVANCE DE GESTIÓN
UR 558 - INSTITUTO DE LA FUNCIÓN REGISTRAL DEL ESTADO DE OAXACA
SEGUNDO TRIMESTRE 2019**



ALINEACIÓN PED:
ESTRATEGIA: 03-PROMOVER MEDIANTE LA REALIZACIÓN DE CURSOS Y TALLERES, EL FORTALECIMIENTO DE LAS CAPACIDADES ADMINISTRATIVAS, FINANCIERAS, ADMINISTRATIVAS, DE GESTIÓN Y POLÍTICAS DE LOS MUNICIPIOS DE OAXACA, EN UN MARCO DE INCLUSIÓN, RESPETO, TRANSPARENCIA Y RENDICIÓN DE CUENTAS, ASÍ COMO LA PROFESIONALIZACIÓN EN MATERIA DE ATENCIÓN CIUDADANA.
LÍNEAS DE ACCIÓN: 01-REALIZAR CURSOS Y TALLERES DE CAPACITACIÓN SOBRE EL MARCO LEGAL Y NORMATIVIDAD; EL USO Y MANEJO INCLUYENTE DE RAMOS, FISCALIZACIÓN, TRANSPARENCIA Y LA RENDICIÓN DE CUENTAS, PARA AUTORIDADES MUNICIPALES.
UE: 001-INSTITUTO DE LA FUNCIÓN REGISTRAL DEL ESTADO DE OAXACA

MATRIZ DE INDICADORES PARA RESULTADOS:
COMPONENTE: 617-SERVICIOS JURÍDICOS DE BIENES INMUEBLES
PRESTADOS
ACTIVIDAD: 1649-REALIZAR SERVICIO DE BÚSQUEDA DE REGISTROS DE BIENES INMUEBLES

ESTRUCTURA PROGRAMATICA PRESUPUESTAL			
PROGRAMA	SUBPROGRAMA	PROYECTO	OBRA/ACTIVIDAD
107-CERTEZA JURÍDICA PARA EL ESTADO	04-PRESTACIÓN DE SERVICIOS JURIDICOS DE BIENES INMUEBLES	000--	001-REALIZAR SERVICIOS DE BÚSQUEDA DE REGISTROS DE BIENES INMUEBLES

PRESUPUESTO ANUAL							
Aprobado	Ampliación	Reducción	Modificado	EJERCIDO T1	EJERCIDO T2	EJERCIDO T3	EJERCIDO T4
10,180,660.12	0.00	9,751,144.66	429,515.46	93,030.83	110,706.82	0.00	0.00
TOTAL EJERCIDO AL TRIMESTRE VIGENTE						0.00	

PRESUPUESTO TRIMESTRAL DE LA ACTIVIDAD							
Aprobado	Modificado	Comprometido	Devengado	Ejercido	% de Ejercido Vs. Modificado		
2,464,806.96	184,789.24	110,706.82	110,706.82	110,706.82	59.91		

DATOS DEL INDICADOR
Nombre : PORCENTAJE DE SERVICIOS DE BÚSQUEDA DE BIENES INMUEBLES REALIZADOS Número de indicador : 1739
Definición : MIDE EL PORCENTAJE DE SERVICIOS DE BÚSQUEDA DE BIENES INMUEBLES REALIZADOS RESPECTO A LOS SOLICITADOS

Método de Cálculo : (NÚMERO DE SERVICIOS DE BÚSQUEDA DE REGISTRO DE BIENES INMUEBLES REALIZADOS/NÚMERO DE SERVICIOS DE BÚSQUEDA DE REGISTRO DE BIENES INMUEBLES SOLICITADOS)*100

Tipo	Dimensión	Frecuencia de Medición	Forma de cálculo del indicador	Tipo de Valor	Sentido Esperado
GESTIÓN	EFICIENCIA	TRIMESTRAL	PORCENTAJE	FLUJO	ASCENDENTE

MEDIOS DE VERIFICACIÓN / FUENTE INFORMACIÓN
LOS REGISTROS SE ENCUENTRAN EN LA COORDINACIÓN REGISTRAL DEL INSTITUTO DE LA FUNCIÓN REGISTRAL DEL ESTADO DE OAXACA <http://www.ifreo.oaxaca.gob.mx/micrositio-transparencia/>
SUPUESTO
QUE LA CIUDADADANIA OAXAQUEÑA SOLICITA LOS SERVICIOS PREVIO PAGO DE DERECHOS

DATOS DE LA META
Definición de la variable Meta: 1 - NÚMERO DE SERVICIOS DE BÚSQUEDA DE REGISTROS DE BIENES INMUEBLES REALIZADOS
Unidad de medida: 25 - NÚMERO

LÍNEA BASE DEL INDICADOR				VALOR PROGRAMADO ANUAL			
AÑO	2017	VALOR	15,000.00	AÑO	2019	VALOR	20,000.00

AVANCE TRIMESTRAL							
METAS	1er.TRIMESTRE	2o.TRIMESTRE	3er.TRIMESTRE	4o.TRIMESTRE	CUMPLIMIENTO DE METAS		
PROGRAMADA	5,000.00	5,000.00	5,000.00	5,000.00	T1+T2+T3+T4	20,000.00	
PROGRAMACIÓN ACTUALIZADA	5,000.00	5,000.00			T1+T2+T3+T4	20,000.00	
ALCANZADA	4,972.00	4,960.00	0.00	0.00	T1+T2+T3+T4	9,932.00	
PORCENTAJE ALCANZADO TRIMESTRAL	99.44	99.20	0.00	0.00	PORCENTAJE ALCANZADO ANUAL	49.66	

PORCENTAJE DE CUMPLIMIENTO ALCANZADO EN EL TRIMESTRE: 24.80 %

JEFE ADMINISTRATIVO
YADIVEL ROBLES ESPINOSA
JEFA DEL DEPARTAMENTO ADMINISTRATIVO

TITULAR DE LA DEPENDENCIA/ENTIDAD
GILBERTO GAMBOA ESCOBAR
DIRECTOR GENERAL

**REPORTE DE AVANCE DE GESTIÓN
UR 558 - INSTITUTO DE LA FUNCIÓN REGISTRAL DEL ESTADO DE OAXACA
SEGUNDO TRIMESTRE 2019**



ALINEACIÓN PED:
ESTRATEGIA: 03-PROMOVER MEDIANTE LA REALIZACIÓN DE CURSOS Y TALLERES, EL FORTALECIMIENTO DE LAS CAPACIDADES ADMINISTRATIVAS, FINANCIERAS, ADMINISTRATIVAS, DE GESTIÓN Y POLÍTICAS DE LOS MUNICIPIOS DE OAXACA, EN UN MARCO DE INCLUSIÓN, RESPETO, TRANSPARENCIA Y RENDICIÓN DE CUENTAS, ASÍ COMO LA PROFESIONALIZACIÓN EN MATERIA DE ATENCIÓN CIUDADANA.
LÍNEAS DE ACCIÓN: 02-PROFESIONALIZAR A LAS Y LOS SERVIDORES PÚBLICOS MUNICIPALES PARA MEJORAR LA ATENCIÓN A LA CIUDADANÍA.
UE: 001-INSTITUTO DE LA FUNCIÓN REGISTRAL DEL ESTADO DE OAXACA

MATRIZ DE INDICADORES PARA RESULTADOS:

COMPONENTE: 617-SERVICIOS JURÍDICOS DE BIENES INMUEBLES
PRESTADOS
ACTIVIDAD: 1650-INSCRIBIR EL BIEN INMUEBLE AL INSTITUTO DE LA FUNCIÓN REGISTRAL DEL ESTADO DE OAXACA

ESTRUCTURA PROGRAMATICA PRESUPUESTAL								
PROGRAMA		SUBPROGRAMA		PROYECTO		OBRA/ACTIVIDAD		
107-CERTEZA JURÍDICA PARA EL ESTADO		04-PRESTACIÓN DE SERVICIOS JURÍDICOS DE BIENES INMUEBLES		001-CONVENIO DE COORDINACIÓN PARA EL OTORGAMIENTO DE RECURSOS FEDERALES DEL PROGRAMA DE MODERNIZACIÓN DE LOS REGISTROS PÚBLICOS DE LA PROPIEDAD Y CATASTROS		001-PROYECTO EJECUTIVO DE MODERNIZACION REGISTRAL 2018		
PRESUPUESTO ANUAL								
Aprobado	Ampliación	Reducción	Modificado	EJERCIDO T1	EJERCIDO T2	EJERCIDO T3	EJERCIDO T4	
0.00	0.01	0.01	0.00	0.00	0.00	0.00	0.00	
TOTAL EJERCIDO AL TRIMESTRE VIGENTE							0.00	
PRESUPUESTO TRIMESTRAL DE LA ACTIVIDAD								
Aprobado		Modificado		Comprometido		Devengado	Ejercido	
0.00		0.00		0.00		0.00	0.00	
DATOS DEL INDICADOR								
Nombre : PORCENTAJE DE BIENES INMUEBLES INSCRITOS				Número de indicador : 756				
Definición : MIDE EL PORCENTAJE DE BIENES INMUEBLES INSCRITOS, RESPECTO A LOS SOLICITADOS								
Método de Cálculo : (NÚMERO DE BIENES INMUEBLES INSCRITOS/ NÚMERO DE INSCRIPCIONES DE BIENES INMUEBLES SOLICITADOS)*100								
Tipo	Dimensión		Frecuencia de Medición		Forma de cálculo del indicador		Tipo de Valor	
GESTIÓN	EFICIENCIA		TRIMESTRAL		PORCENTAJE		FLUJO	
MEDIOS DE VERIFICACIÓN / FUENTE INFORMACIÓN				SUPUESTO				
LOS REGISTROS DE ENCUENTRAN EN LOS ARCHIVOS FISICOS Y DIGITALES QUE SE RESGUARDAN EN EL INSTITUTO DE LA FUNCION REGISTRAL DEL ESTADO DE OAXACA http://www.ifreo.oaxaca.gob.mx/micrositio-transparencia/				QUE LA DOCUMENTACIÓN PRESENTADA CUMPLE CON LOS REQUISITOS QUE INDICA LA LEY REGISTRAL DEL ESTADO.				
DATOS DE LA META								
Definición de la variable Meta:		1 - NÚMERO DE BIENES INMUEBLES INSCRITOS						
Unidad de medida:		25 - NÚMERO						
LÍNEA BASE DEL INDICADOR				VALOR PROGRAMADO ANUAL				
AÑO	2019	VALOR	0.00	AÑO	2019	VALOR	0.00	
AVANCE TRIMESTRAL								
METAS	1er.TRIMESTRE		2o.TRIMESTRE		3er.TRIMESTRE		4o.TRIMESTRE	
PROGRAMADA	0.00	0.00	0.00	0.00	0.00	T1+T2+T3+T4		
PROGRAMACIÓN ACTUALIZADA	0.00	0.00				T1+T2+T3+T4		
ALCANZADA	0.00	0.00	0.00	0.00	0.00	T1+T2+T3+T4		
PORCENTAJE ALCANZADO TRIMESTRAL						PORCENTAJE ALCANZADO ANUAL		

PORCENTAJE DE CUMPLIMIENTO ALCANZADO EN EL TRIMESTRE: 0.00 %

JEFE ADMINISTRATIVO
 YADIVEL ROBLES ESPINOSA
 JEFA DEL DEPARTAMENTO ADMINISTRATIVO

TITULAR DE LA DEPENDENCIA/ENTIDAD
 GILBERTO GAMBOA ESCOBAR
 DIRECTOR GENERAL

**REPORTE DE AVANCE DE GESTIÓN
UR 558 - INSTITUTO DE LA FUNCIÓN REGISTRAL DEL ESTADO DE OAXACA
SEGUNDO TRIMESTRE 2019**



UE: 001-INSTITUTO DE LA FUNCIÓN REGISTRAL DEL ESTADO DE OAXACA

ESTRUCTURA PROGRAMATICA PRESUPUESTAL										
PROGRAMA		SUBPROGRAMA		PROYECTO		OBRA/ACTIVIDAD				
107-CERTEZA JURÍDICA PARA EL ESTADO		04-PRESTACIÓN DE SERVICIOS JURIDICOS DE BIENES INMUEBLES		000--		002-INSCRIBIR LOS BIENES INMUEBLES AL INSTITUTO DE LA FUNCIÓN REGISTRAL DEL ESTADO DE OAXACA				
PRESUPUESTO ANUAL										
Aprobado	Ampliación	Reducción	Modificado	EJERCIDO T1	EJERCIDO T2	EJERCIDO T3	EJERCIDO T4			
5,521,789.80	11,350,859.99	2,072,018.29	14,800,631.50	2,944,448.20	5,601,680.80	0.00	0.00			
TOTAL EJERCIDO AL TRIMESTRE VIGENTE							0.00			
PRESUPUESTO TRIMESTRAL DE LA ACTIVIDAD										
Aprobado		Modificado		Comprometido		Devengado	Ejercido	% de Ejercido Vs. Modificado		
1,944,510.45		6,294,764.26		5,601,680.80		5,601,680.80	5,601,680.80	88.99		
DATOS DEL INDICADOR										
Nombre : PORCENTAJE DE BIENES INMUEBLES INSCRITOS				Número de indicador : 756						
Definición : MIDE EL PORCENTAJE DE BIENES INMUEBLES INSCRITOS, RESPECTO A LOS SOLICITADOS										
Método de Cálculo : (NÚMERO DE BIENES INMUEBLES INSCRITOS/ NÚMERO DE INSCRIPCIONES DE BIENES INMUEBLES SOLICITADOS)*100										
Tipo	Dimensión		Frecuencia de Medición		Forma de cálculo del indicador		Tipo de Valor	Sentido Esperado		
GESTIÓN	EFICIENCIA		TRIMESTRAL		PORCENTAJE		FLUJO	ASCENDENTE		
MEDIOS DE VERIFICACIÓN / FUENTE INFORMACIÓN					SUPUESTO					
LOS REGISTROS DE ENCUENTRAN EN LOS ARCHIVOS FÍSICOS Y DIGITALES QUE SE RESGUARDAN EN EL INSTITUTO DE LA FUNCIÓN REGISTRAL DEL ESTADO DE OAXACA http://www.ifreo.oaxaca.gob.mx/micrositio-transparencia/					QUE LA DOCUMENTACIÓN PRESENTADA CUMPLE CON LOS REQUISITOS QUE INDICA LA LEY REGISTRAL DEL ESTADO.					
DATOS DE LA META										
Definición de la variable Meta:		1 - NÚMERO DE BIENES INMUEBLES INSCRITOS								
Unidad de medida:		25 - NÚMERO								
LÍNEA BASE DEL INDICADOR				VALOR PROGRAMADO ANUAL						
AÑO	2017		VALOR	29,000.00	AÑO	2019		VALOR	36,000.00	
AVANCE TRIMESTRAL										
METAS	1er.TRIMESTRE		2o.TRIMESTRE		3er.TRIMESTRE		4o.TRIMESTRE		CUMPLIMIENTO DE METAS	
PROGRAMADA	9,000.00		9,000.00		9,000.00		9,000.00		T1+T2+T3+T4	36,000.00
PROGRAMACIÓN ACTUALIZADA	9,000.00		9,000.00						T1+T2+T3+T4	36,001.00
ALCANZADA	8,988.00		8,950.00		0.00		0.00		T1+T2+T3+T4	17,938.00
PORCENTAJE ALCANZADO TRIMESTRAL	99.87		99.44		0.00		0.00		PORCENTAJE ALCANZADO ANUAL	49.83

PORCENTAJE DE CUMPLIMIENTO ALCANZADO EN EL TRIMESTRE: 24.86 %

JEFE ADMINISTRATIVO
YADIVEL ROBLES ESPINOSA
JEFA DEL DEPARTAMENTO ADMINISTRATIVO

TITULAR DE LA DEPENDENCIA/ENTIDAD
GILBERTO GAMBOA ESCOBAR
DIRECTOR GENERAL



GOBIERNO DEL ESTADO
DE OAXACA



**INSTITUTO DE LA FUNCIÓN
REGISTRAL DEL ESTADO DE OAXACA**

PROGRAMAS Y PROYECTOS DE INVERSIÓN

El Instituto de la Función Registral del Estado de Oaxaca, se encuentra estructurado orgánicamente con una oficina central ubicada en la ciudad de Oaxaca, en donde se concentra la Dirección General, seis Departamentos de área, y una Coordinación de la Función Registral, llevando sus servicios al interior del Estado a través de 27 Registradurías, ubicadas en atención a las distancias, que permitan satisfacer las necesidades de los mismos, respecto a actos de seguridad jurídica relacionados con actos registrales de personas físicas y morales e inscripción de bienes inmuebles.

Para el ejercicio de las atribuciones y facultades encomendadas al Instituto es menester identificar la problemática que se presenta para otorgar y en su caso mejorar los servicios que se brindan a la ciudadanía, tales como:

- a) Sistematización incompleta de archivos registrales;
- b) Documentación registral parcial o inexistente;
- c) Requerimientos de actualización y capacitación del servidor público para asesorar al usuario respecto a los servicios que solicita;
- d) Tiempos prolongados para las resoluciones y entrega de los servicios solicitados;
- e) Falta de personal especializado para la sustanciación y resolución de procedimientos jurídicos;
- e) Insuficientes oficinas registrales;
- f) Falta de infraestructura inmobiliaria adecuada para la atención al público, y;
- h) Limitada capacidad financiera y presupuestal.

De lo anteriormente expresado, es posible identificar elementos prioritarios de atención que conlleven a brindar un servicio más eficaz y eficiente, redundando en beneficio del ciudadano, dando certeza jurídica a los actos relativos a su patrimonio, garantizando la gobernabilidad en el Estado a través de estos servicios públicos y cumpliendo con el objeto de su creación, incluidos en los objetivos de la agenda social.



GOBIERNO DEL ESTADO
DE OAXACA



**INSTITUTO DE LA FUNCIÓN
REGISTRAL DEL ESTADO DE OAXACA**

RELACION DE BIENES INMUEBLES QUE COMPONEN EL PATRIMONIO

DEL 01 DE ENERO AL 30 DE JUNIO DE 2019

(Pesos)

CUENTA	DESCRIPCIÓN DEL BIEN	Saldo Final
12310	TERRENOS	0
12330	EDIFICIOS NO RESIDENCIALES	0
12351	EDIFICACIÓN HABITACIONAL EN PROCESO	0
12352	EDIFICACIÓN NO HABITACIONAL EN PROCESO	0
12353	CONSTRUCCIÓN DE OBRAS PARA EL ABASTECIMIENTO DE AGUA, PETRÓLEO, GAS, ELECTRICIDAD Y TELECOMUNICACIÓN	0
12354	DIVISIÓN DE TERRENOS Y CONSTRUCCIÓN DE OBRAS DE URBANIZACIÓN EN PROCESO	0
12355	CONSTRUCCIÓN DE VÍAS DE COMUNICACIÓN EN PROCESO	0
12356	OTRAS CONSTRUCCIONES DE INGENIERÍA CIVIL U OBRA PESADA EN PROCESO	0
12357	INSTALACIONES Y EQUIPAMIENTO EN CONSTRUCCIONES EN PROCESO	0
12359	TRABAJOS DE ACABADOS EN EDIFICACIONES Y OTROS TRABAJOS ESPECIALIZADOS EN PROCESO	0
12361	EDIFICACIÓN HABITACIONAL EN PROCESO	0
12362	EDIFICACIÓN NO HABITACIONAL EN PROCESO	0
12363	CONSTRUCCIÓN DE OBRAS PARA EL ABASTECIMIENTO DE AGUA, PETRÓLEO, GAS, ELECTRICIDAD Y TELECOMUNICACION	0
12364	DIVISIÓN DE TERRENOS Y CONSTRUCCIÓN DE OBRAS DE URBANIZACIÓN	0
12365	CONSTRUCCIÓN DE VÍAS DE COMUNICACIÓN EN PROCESO	0
12366	OTRAS CONSTRUCCIONES DE INGENIERÍA CIVIL U OBRA PESADA EN PROCESO	0
12367	INSTALACIONES Y EQUIPAMIENTO EN CONSTRUCCIONES EN PROCESO	0
12369	TRABAJOS DE ACABADOS EN EDIFICACIONES Y OTROS TRABAJOS ESPECIALIZADOS EN PROCESO	0
12390	OTROS BIENES INMUEBLES	0
	SUMA TOTAL:	0



INSTITUTO DE LA FUNCIÓN REGISTRAL DEL ESTADO DE OAXACA

GOBIERNO DEL ESTADO
DE OAXACA

RELACION DE BIENES MUEBLES QUE COMPONEN EL PATRIMONIO
DEL 01 DE ENERO AL 30 DE JUNIO DE 2019
(Pesos)

CUENTA	DESCRIPCIÓN DEL BIEN	Saldo Final
12411	MUEBLES DE OFICINA Y ESTANTERÍA	4,761,686.60
12412	MUEBLES, EXCEPTO DE OFICINA Y ESTANTERÍA	8,770.52
12413	EQUIPO DE CÓMPUTO Y DE TECNOLOGÍAS DE LA INFORMACIÓN	31,671,556.57
12419	OTROS MOBILIARIOS Y EQUIPOS DE ADMINISTRACIÓN	30,093.88
12421	EQUIPOS Y APARATOS AUDIOVISUALES	62,182.96
12422	APARATOS DEPORTIVOS	-
12423	CÁMARAS FOTOGRÁFICAS Y DE VIDEO	376,077.88
12429	OTRO MOBILIARIO Y EQUIPO EDUCACIONAL Y RECREATIVO	-
12431	EQUIPO MÉDICO Y DE LABORATORIO	-
12432	INSTRUMENTAL MÉDICO Y DE LABORATORIO	-
12441	AUTOMÓVILES Y CAMIONES	660,500.00
12443	EQUIPO AEROESPACIAL	-
12445	EMBARCACIONES	-
12449	OTROS EQUIPOS DE TRANSPORTE	-
12450	EQUIPO DE DEFENSA Y SEGURIDAD	-
12461	MAQUINARIA Y EQUIPO AGROPECUARIO	-
12462	MAQUINARIA Y EQUIPO INDUSTRIAL	-
12463	MAQUINARIA Y EQUIPO DE CONSTRUCCIÓN	-
12464	SISTEMAS DE AIRE ACONDICIONADO, CALEFACCIÓN Y DE REFRIGERACIÓN INDUSTRIAL Y COMERCIAL	-
12465	EQUIPO DE COMUNICACIÓN Y TELECOMUNICACIÓN	454,543.68
12466	EQUIPOS DE GENERACIÓN ELÉCTRICA, APARATOS Y ACCESORIOS ELÉCTRICOS	231,726.24
12467	HERRAMIENTAS Y MÁQUINAS-HERRAMIENTA	-
12469	OTROS EQUIPOS	-
12471	BIENES ARTÍSTICOS, CULTURALES Y CIENTÍFICOS	-
12483	AVES	-
12484	OVINOS Y CAPRINOS	-
12486	EQUINOS	-
12487	ESPECIES MENORES Y DE ZOOLOGICO	-
12488	ÁRBOLES Y PLANTAS	-
12489	OTROS ACTIVOS BIOLÓGICOS	-
SUMA TOTAL:		\$ 38,257,138.25



GOBIERNO DEL ESTADO
DE OAXACA



**INSTITUTO DE LA FUNCIÓN
REGISTRAL DEL ESTADO DE OAXACA**

RELACIÓN DE CUENTAS BANCARIAS PRODUCTIVAS ESPECIFICAS
DEL 01 DE ENERO AL 30 DE JUNIO DE 2019

FONDO, PROGRAMA O CONVENIO	DATOS DE LA CUENTA BANCARIA		
	INSTITUCIÓN BANCARIA	NUMERO DE CUENTA	FECHA DE APERTURA
PROYECTO IFREO 2019 REC. FEDERAL	BANAMEX	CTA-7014/8264889	28 DE MAYO DE 2019
PROYECTO IFREO 2019 REC. ESTATAL	BANAMEX	CTA-7014/7979477	28 DE MAYO DE 2019



GOBIERNO DEL ESTADO
DE OAXACA



**INSTITUTO DE LA FUNCIÓN
REGISTRAL DEL ESTADO DE OAXACA**

RELACIÓN DE ESQUEMAS BURSÁTILES Y COBERTURAS FINANCIERAS

NO APLICA



GOBIERNO DEL ESTADO
DE OAXACA



INSTITUTO DE LA FUNCIÓN REGISTRAL DEL ESTADO DE OAXACA

MONTOS PAGADOS POR AYUDAS Y SUBSIDIOS DEL 01 DE ENERO AL 30 DE JUNIO DE 2019

CONCEPTO	AYUDA	SUBSIDIO	SECTOR (ECONÓMICO O SOCIAL)	BENEFICIARIO	CURP	RFC	MONTO PAGADO
NO APLICA							

INSTITUTO DE LA FUNCIÓN REGISTRAL DEL ESTADO DE OAXACA
Estado de Situación Financiera Detallada - LDF
Al 31 de diciembre de 2018 y al 30 de junio de 2019
(PESOS)

Concepto	30 de junio 2019	31 de diciembre de 2018	Concepto	30 de junio de 2019	31 de diciembre de 2018
ACTIVO			PASIVO		
Activo Circulante			Pasivo Circulante		
Efectivo y Equivalentes	77,983	120,665	Cuentas por Pagar a Corto Plazo	2,499,176	2,630,654
Efectivo	0	0	Servicios Personales por Pagar a Corto Plazo	0	0
Bancos/Tesorería	0	0	Proveedores por Pagar a Corto Plazo	1,220,741	1,220,741
Bancos/Dependencias y Otros	77,983	120,665	Contratistas por Obras Públicas por Pagar a Corto Plazo	0	0
Inversiones Temporales (Hasta 3 meses)	0	0	Participaciones y Aportaciones por Pagar a Corto Plazo	0	0
Fondos con Afectación Específica	0	0	Transferencias Otorgadas por Pagar a Corto Plazo	826,197	1,110,854
Depósitos de Fondos de Terceros en Garantía y/o Administración	0	0	Intereses, Comisiones y Otros Gastos de la Deuda Pública por Pagar a Corto Plazo	0	0
Otros Efectivos y Equivalentes	0	0	Retenciones y Contribuciones por Pagar a Corto Plazo	370,191	237,132
Derechos a Recibir Efectivo o Equivalentes	2,349,408	2,491,524	Devoluciones de la Ley de Ingresos por Pagar a Corto Plazo	0	0
Inversiones Financieras de Corto Plazo	0	0	Otras Cuentas por Pagar a Corto Plazo	82,047	61,927
Cuentas por Cobrar a Corto Plazo	0	0	Documentos por Pagar a Corto Plazo	0	0
Deudores Diversos por Cobrar a Corto Plazo	2,349,408	2,491,524	Documentos Comerciales por Pagar a Corto Plazo	0	0
Ingresos por Recuperar a Corto Plazo	0	0	Documentos con Contratistas por Obras Públicas por Pagar a Corto Plazo	0	0
Deudores por Anticipos de la Tesorería a Corto Plazo	0	0	Otros Documentos por Pagar a Corto Plazo	0	0
Préstamos Otorgados a Corto Plazo	0	0	Porción a Corto Plazo de la Deuda Pública a Largo Plazo	0	0
Otros Derechos a Recibir Efectivo o Equivalentes a Corto Plazo	0	0	Porción a Corto Plazo de la Deuda Pública	0	0
Derechos a Recibir Bienes o Servicios	0	0	Porción a Corto Plazo de Arrendamiento Financiero	0	0
Anticipo a Proveedores por Adquisición de Bienes y Prestación de Servicios a Corto Plazo	0	0	Títulos y Valores a Corto Plazo	0	0
Anticipo a Proveedores por Adquisición de Bienes Inmuebles y Muebles a Corto Plazo	0	0	Pasivos Diferidos a Corto Plazo	0	0
Anticipo a Proveedores por Adquisición de Bienes Intangibles a Corto Plazo	0	0	Ingresos Cobrados por Adelantado a Corto Plazo	0	0
Anticipo a Contratistas por Obras Públicas a Corto Plazo	0	0	Intereses Cobrados por Adelantado a Corto Plazo	0	0
Otros Derechos a Recibir Bienes o Servicios a Corto Plazo	0	0	Otros Pasivos Diferidos a Corto Plazo	0	0
Inventarios	0	0	Fondos y Bienes de Terceros en Garantía y/o Administración a Corto Plazo	0	0
Inventario de Mercancías para Venta	0	0	Fondos en Garantía a Corto Plazo	0	0
Inventario de Mercancías Terminadas	0	0	Fondos en Administración a Corto Plazo	0	0
Inventario de Mercancías en Proceso de Elaboración	0	0	Fondos Contingentes a Corto Plazo	0	0
Inventario de Materias Primas, Materiales y Suministros para Producción	0	0	Fondos de Fideicomisos, Mandatos y Contratos Análogos a Corto Plazo	0	0
Bienes en Tránsito	0	0	Otros Fondos de Terceros en Garantía y/o Administración a Corto Plazo	0	0
Almacenes	0	0	Valores y Bienes en Garantía a Corto Plazo	0	0
Estimación por Pérdida o Deterioro de Activos Circulantes	0	0	Provisiones a Corto Plazo	0	0
Estimaciones para Cuentas Incobrables por Derechos a Recibir Efectivo o Equivalentes	0	0	Provisión para Demandas y Juicios a Corto Plazo	0	0
Estimación por Deterioro de Inventarios	0	0	Provisión para Contingencias a Corto Plazo	0	0
Otros Activos Circulantes	0	0	Otras Provisiones a Corto Plazo	0	0
Valores en Garantía	0	0	Otros Pasivos a Corto Plazo	0	0
Bienes en Garantía (excluye depósitos de fondos)	0	0	Ingresos por Clasificar	0	0
Bienes Derivados de Embargos, Decomisos, Aseguramientos y Dación en Pago	0	0	Recaudación por Participar	0	0
Adquisición con Fondos de Terceros	0	0	Otros Pasivos Circulantes	0	0
Total de Activos Circulantes	2,427,391	2,612,189	Total de Pasivos Circulantes	2,499,176	2,630,654
Activo No Circulante			Pasivo No Circulante		
Inversiones Financieras a Largo Plazo	0	0	Cuentas por Pagar a Largo Plazo	0	0
Derechos a Recibir Efectivo o Equivalentes a Largo Plazo	0	0	Documentos por Pagar a Largo Plazo	0	0
Bienes Inmuebles, Infraestructura y Construcciones en Proceso	0	0	Deuda Pública a Largo Plazo	0	0
Bienes Muebles	38,257,138	39,721,568	Pasivos Diferidos a Largo Plazo	0	0
Activos Intangibles	2,016,080	2,016,080	Fondos y Bienes de Terceros en Garantía y/o en Administración a Largo Plazo	0	0
Depreciación, Deterioro y Amortización Acumulada de Bienes	5,289,561	1,645,642	Provisiones a Largo Plazo	0	0
Activos Diferidos	0	0	Total de Pasivos No Circulantes	0	0
Estimación por Pérdida o Deterioro de Activos no Circulantes	0	0	Total del Pasivo	2,499,176	2,630,654
Otros Activos no Circulantes	0	0	HACIENDA PÚBLICA/PATRIMONIO		
Total de Activos No Circulantes	34,983,657	40,092,006	Hacienda Pública/Patrimonio Contribuido	0	0
Total del Activo	37,411,048	42,704,195	Aportaciones	0	0
			Donaciones de Capital	0	0
			Actualización de la Hacienda Pública/Patrimonio	0	0
			Hacienda Pública/Patrimonio Generado	34,911,872	40,073,541
			Resultados del Ejercicio (Ahorro/ Desahorro)	489,974	15,983,012
			Resultados de Ejercicios Anteriores	35,401,846	24,090,529
			Revalúos	0	0
			Reservas	0	0
			Rectificaciones de Resultados de Ejercicios Anteriores	0	0
			Exceso o Insuficiencia en la Actualización de la Hacienda Pública/Patrimonio	0	0
			Resultado por Posición Monetaria	0	0
			Resultado por Tenencia de Activos no Monetarios	0	0
			Total Hacienda Pública/Patrimonio	34,911,872	40,073,541
			Total del Pasivo y Hacienda Pública/Patrimonio	37,411,048	42,704,195

INSTITUTO DE LA FUNCION REGISTRAL DEL ESTADO DE OAXACA			
Balance Presupuestario - LDF			
Del 1 de enero al 30 de junio de 2019			
(PESOS)			
Concepto	Estimado/ Aprobado	Devengado	Recaudado/ Pagado
A. Ingresos Totales (A = A1+A2+A3)	8,423,394	9,031,909	8,962,769
A1. Ingresos de Libre Disposición	8,423,394	9,031,909	8,962,769
A2. Transferencias Federales Etiquetadas	-	-	-
A3. Financiamiento Neto	-	-	-
B. Egresos Presupuestarios¹ (B = B1+B2)	8,423,394	9,031,909	8,962,769
B1. Gasto No Etiquetado (sin incluir Amortización de la Deuda Pública)	8,423,394	9,031,909	8,962,769
B2. Gasto Etiquetado (sin incluir Amortización de la Deuda Pública)	-	-	-
C. Remanentes del Ejercicio Anterior (C = C1 + C2)		0	0
C1. Remanentes de Ingresos de Libre Disposición aplicados en el periodo			
C2. Remanentes de Transferencias Federales Etiquetadas aplicados en el periodo			
I. Balance Presupuestario (I = A - B + C)	-	-	-
II. Balance Presupuestario sin Financiamiento Neto (II = I - A3)	-	-	-
III. Balance Presupuestario sin Financiamiento Neto y sin Remanentes del Ejercicio Anterior (III= II - C)	-	-	-

Concepto	Aprobado	Devengado	Pagado
E. Intereses, Comisiones y Gastos de la Deuda (E = E1+E2)	0	0	0
E1. Intereses, Comisiones y Gastos de la Deuda con Gasto No Etiquetado			
E2. Intereses, Comisiones y Gastos de la Deuda con Gasto Etiquetado			
IV. Balance Primario (IV = III + E)	-	-	-

Concepto	Estimado/ Aprobado	Devengado	Recaudado/ Pagado
F. Financiamiento (F = F1 + F2)	0	0	0
F1. Financiamiento con Fuente de Pago de Ingresos de Libre Disposición			
F2. Financiamiento con Fuente de Pago de Transferencias Federales Etiquetadas			
G. Amortización de la Deuda (G = G1 + G2)	0	0	0
G1. Amortización de la Deuda Pública con Gasto No Etiquetado			
G2. Amortización de la Deuda Pública con Gasto Etiquetado			
A3. Financiamiento Neto (A3 = F - G)	0	0	0

Concepto	Estimado/ Aprobado	Devengado	Recaudado/ Pagado
A1. Ingresos de Libre Disposición			
A3.1 Financiamiento Neto con Fuente de Pago de Ingresos de Libre Disposición (A3.1 = F1 - G1)	0	0	0
F1. Financiamiento con Fuente de Pago de Ingresos de Libre Disposición			
G1. Amortización de la Deuda Pública con Gasto No Etiquetado			
B1. Gasto No Etiquetado (sin incluir Amortización de la Deuda Pública)			
C1. Remanentes de Ingresos de Libre Disposición aplicados en el periodo			
V. Balance Presupuestario de Recursos Disponibles (V = A1 + A3.1 - B1 + C1)	0	0	0
VI. Balance Presupuestario de Recursos Disponibles sin Financiamiento Neto (VI = V - A3.1)	0	0	0

Concept	Estimado/ Aprobado	Devengado	Recaudado/ Pagado
A2. Transferencias Federales Etiquetadas			
A3.2 Financiamiento Neto con Fuente de Pago de Transferencias Federales Etiquetadas (A3.2 = F2 - G2)	0	0	0
F2. Financiamiento con Fuente de Pago de Transferencias Federales Etiquetadas			
G2. Amortización de la Deuda Pública con Gasto Etiquetado			
B2. Gasto Etiquetado (sin incluir Amortización de la Deuda Pública)			
C2. Remanentes de Transferencias Federales Etiquetadas aplicados en el periodo			
VII. Balance Presupuestario de Recursos Etiquetados (VII = A2 + A3.2 - B2 + C2)	0	0	0
VIII. Balance Presupuestario de Recursos Etiquetados sin Financiamiento Neto (VIII = VII - A3.2)	0	0	0

INSTITUTO DE LA FUNCIÓN REGISTRAL DEL ESTADO DE OAXACA						
Estado Analítico de Ingreso Detallado - LDF						
Del 1 de enero al 30 de junio de 2019						
(PESOS)						
Concepto	Ingreso					Diferencia
	Estimado	Ampliaciones/ (Reducciones)	Modificado	Devengado	Recaudado	
Ingresos de Libre Disposición						
A. Impuestos						
B. Cuotas y Aportaciones de Seguridad Social						
C. Contribuciones de Mejoras						
D. Derechos						
E. Productos						
F. Aprovechamientos						
G. Ingresos por Ventas de Bienes y Servicios						
H. Participaciones (H=h1+h2+h3+h4+h5+h6+h7+h8+h9+h10+h11)						
h1) Fondo General de Participaciones						
h2) Fondo de Fomento Municipal						
h3) Fondo de Fiscalización y Recaudación						
h4) Fondo de Compensación						
h5) Fondo de Extracción de Hidrocarburos						
h6) Impuesto Especial Sobre Producción y Servicios						
h7) 0.135% de la Recaudación Federal Participable						
h8) 3.17% Sobre Extracción de Petróleo						
h9) Gasolinas y Diésel						
h10) Fondo del Impuesto Sobre la Renta						
h11) Fondo de Estabilización de los Ingresos de las Entidades Federativas						
I. Incentivos Derivados de la Colaboración Fiscal (I=i1+i2+i3+i4+i5)						
i1) Tenencia o Uso de Vehículos						
i2) Fondo de Compensación ISAN						
i3) Impuesto Sobre Automóviles Nuevos						
i4) Fondo de Compensación de Repesos-Intermedios						
i5) Otros Incentivos Económicos						
J. Transferencias	15,830,234.26	185,154.73	15,645,079.53	9,031,908.68	8,962,768.99	6,613,170.85
K. Convenios						
k1) Otros Convenios y Subsidios						
L. Otros Ingresos de Libre Disposición (L=l1+l2)						
l1) Participaciones en Ingresos Locales						
l2) Otros Ingresos de Libre Disposición						
I. Total de Ingresos de Libre Disposición (I+H+B+C+D+E+FG+H+I+J+K+L)	15,830,234.26	185,154.73	15,645,079.53	9,031,908.68	8,962,768.99	6,613,170.85
Ingresos Excedentes de Ingresos de Libre Disposición						
Transferencias Federales Etiquetadas						
A. Aportaciones (A=a1+a2+a3+a4+a5+a6+a7+a8)						
a1) Fondo de Aportaciones para la Nómina Educativa y Gasto Operativo						
a2) Fondo de Aportaciones para los Servicios de Salud						
a3) Fondo de Aportaciones para la Infraestructura Social						
a4) Fondo de Aportaciones para el Fortalecimiento de los Municipios y de las Demarcaciones Territoriales del Distrito Federal						
a5) Fondo de Aportaciones Múltiples						
a6) Fondo de Aportaciones para la Educación Tecnológica y de Adultos						
a7) Fondo de Aportaciones para la Seguridad Pública de los Estados y del Distrito Federal						
a8) Fondo de Aportaciones para el Fortalecimiento de las Entidades Federativas						
B. Convenios (B=b1+b2+b3+b4)						
b1) Convenios de Protección Social en Salud						
b2) Convenios de Descentralización						
b3) Convenios de Reasignación						
b4) Otros Convenios y Subsidios						
C. Fondos Distintos de Aportaciones (C=c1+c2)						
c1) Fondo para Entidades Federativas y Municipios Productores de Hidrocarburos						
c2) Fondo Minero						
D. Transferencias, Subsidios y Subvenciones, y Pensiones y Jubilaciones						
E. Otras Transferencias Federales Etiquetadas						
II. Total de Transferencias Federales Etiquetadas (II = A + B + C + D + E)						
III. Ingresos Derivados de Financiamientos (III = A)						
A. Ingresos Derivados de Financiamientos						
IV. Total de Ingresos (IV = I + II + III)	15,830,234.26	185,154.73	15,645,079.53	9,031,908.68	8,962,768.99	6,613,170.85
Datos Informativos						
1. Ingresos Derivados de Financiamientos con Fuente de Pago de Ingresos de Libre Disposición						
2. Ingresos Derivados de Financiamientos con Fuente de Pago de Transferencias Federales Etiquetadas						
3. Ingresos Derivados de Financiamientos (3 = 1 + 2)	0	0	0	0	0	0

INSTITUTO DE LA FUNCION REGISTRAL DEL ESTADO DE OAXACA Informe Analítico de la Deuda Pública y Otros Pasivos - LDF Del 1 de enero al 30 de junio 2019 (PESOS)							
Denominación de la Deuda Pública y Otros Pasivos	Saldo al 31 de diciembre de 2017 (d)	Disposiciones del Periodo (e)	Amortizaciones del Periodo (f)	Revaluaciones, Reclasificaciones y Otros Ajustes (g)	Saldo Final del Periodo (h) h=d+e-f+g	Pago de Intereses del Periodo (i)	Pago de Comisiones y demás costos asociados durante el Periodo (j)
1. Deuda Pública (1=A+B)							
A. Corto Plazo (A=a1+a2+a3)							
a1) Instituciones de Crédito							
a2) Títulos y Valores							
a3) Arrendamientos Financieros							
B. Largo Plazo (B=b1+b2+b3)							
b1) Instituciones de Crédito							
b2) Títulos y Valores							
b3) Arrendamientos Financieros							
2. Otros Pasivos							
3. Total de la Deuda Pública y Otros Pasivos (3=1+2)							
4. Deuda Contingente ¹ (Informativo)							
A. Deuda Contingente 1							
B. Deuda Contingente 2							
C. Deuda Contingente XX							
5. Valor de Instrumentos Bono Cupón Cero ² (Informativo)							
A. Instrumento Bono Cupón Cero 1							
B. Instrumento Bono Cupón Cero 2							
C. Instrumento Bono Cupón Cero XX							

¹ Se refiere a cualquier Financiamiento sin fuente o garantía de pago definida, que sea asumido de manera solidaria o subsidiaria por las Entidades Federativas con sus Municipios, organismos descentralizados y empresas de participación estatal mayoritaria y fideicomisos, locales o municipales, y por los Municipios con sus respectivos organismos descentralizados y empresas de participación municipal mayoritaria.

² Se refiere al valor del Bono Cupón Cero que respalda el pago de los créditos asociados al mismo (Activo).

Obligaciones a Corto Plazo (k)	Monto Contratado (l)	Plazo Pactado (m)	Tasa de Interés (n)	Comisiones y Costos Relacionados (o)	Tasa Efectiva (p)
6. Obligaciones a Corto Plazo (Informativo)					
A. Crédito 1					
B. Crédito 2					
C. Crédito XX					

INSTITUTO DE LA FUNCION REGISTRAL DEL ESTADO DE OAXACA Informe Analítico de Obligaciones Diferentes de Financiamientos -LDF Del 1 de enero al 30 de junio de 2019 (PESOS)										
Denominación de las Obligaciones Diferentes de Financiamiento (c)	Fecha del Contrato (d)	Fecha de inicio de operación del proyecto (e)	Fecha de vencimiento (f)	Monto de la inversión pactado (g)	Plazo pactado (h)	Monto promedio mensual del pago de la contraprestación (i)	Monto promedio mensual del pago de la contraprestación correspondiente al pago de inversión (j)	Monto pagado de la inversión al 30 de septiembre de 2018 (k)	Monto pagado de la inversión actualizado al 30 de septiembre de 2018 (l)	Saldo pendiente por pagar de la inversión al 30 de septiembre de 2018 (m = g - l)
A. Asociaciones Público Privadas (APP's) (A=a+b+c+d) a) APP 1 b) APP 2 c) APP 3 d) APP XX										
B. Otros Instrumentos (B=a+b+c+d) a) Otro Instrumento 1 b) Otro Instrumento 2 c) Otro Instrumento 3 d) Otro Instrumento XX										
C. Total de Obligaciones Diferentes de Financiamiento (C=A+B)										

No aplica

INSTITUTO DE LA FUNCION REGISTRAL DEL ESTADO DE OAXACA						
Estado Analítico del Ejercicio del Presupuesto de Egresos Detallado - LDF						
Clasificación por Objeto del Gasto (Capítulo y Concepto)						
Del 1 de enero al 30 de junio de 2019						
(PESOS)						
Concepto	Egresos					Subejercicio
	Aprobado	Ampliaciones/ (Reducciones)	Modificado	Devengado	Pagado	
I. Gasto No Etiquetado (I=A+B+C+D+E+F+G+H+I)	8,423,394	1,423,727	9,847,121	9,031,909	8,962,769	-
A. Servicios Personales (A=a1+a2+a3+a4+a5+a6+a7)	-	-	-	-	-	-
a1) Remuneraciones al Personal de Carácter Permanente	-	-	-	-	-	-
a2) Remuneraciones al Personal de Carácter Transitorio	-	-	-	-	-	-
a3) Remuneraciones Adicionales y Especiales	-	-	-	-	-	-
a4) Seguridad Social	-	-	-	-	-	-
a5) Otras Prestaciones Sociales y Económicas	-	-	-	-	-	-
a6) Previsiones	-	-	-	-	-	-
a7) Pago de Estímulos a Servidores Públicos	-	-	-	-	-	-
B. Materiales y Suministros (B=b1+b2+b3+b4+b5+b6+b7+b8+b9)	-	-	-	-	-	-
b1) Materiales de Administración, Emisión de Documentos y Artículos Oficiales	-	-	-	-	-	-
b2) Alimentos y Utensilios	-	-	-	-	-	-
b3) Materias Primas y Materiales de Producción y Comercialización	-	-	-	-	-	-
b4) Materiales y Artículos de Construcción y de Reparación	-	-	-	-	-	-
b5) Productos Químicos, Farmacéuticos y de Laboratorio	-	-	-	-	-	-
b6) Combustibles, Lubricantes y Aditivos	-	-	-	-	-	-
b7) Vestuario, Blancos, Prendas de Protección y Artículos Deportivos	-	-	-	-	-	-
b8) Materiales y Suministros Para Seguridad	-	-	-	-	-	-
b9) Herramientas, Refacciones y Accesorios Menores	-	-	-	-	-	-
C. Servicios Generales (C=c1+c2+c3+c4+c5+c6+c7+c8+c9)	-	-	-	-	-	-
c1) Servicios Básicos	-	-	-	-	-	-
c2) Servicios de Arrendamiento	-	-	-	-	-	-
c3) Servicios Profesionales, Científicos, Técnicos y Otros Servicios	-	-	-	-	-	-
c4) Servicios Financieros, Bancarios y Comerciales	-	-	-	-	-	-
c5) Servicios de Instalación, Reparación, Mantenimiento y Conservación	-	-	-	-	-	-
c6) Servicios de Comunicación Social y Publicidad	-	-	-	-	-	-
c7) Servicios de Traslado y Viáticos	-	-	-	-	-	-
c8) Servicios Oficiales	-	-	-	-	-	-
c9) Otros Servicios Generales	-	-	-	-	-	-
D. Transferencias, Asignaciones, Subsidios y Otras Ayudas (D=d1+d2+d3+d4+d5+d6+d7)	8,423,394	1,423,727	9,847,121	9,031,909	8,962,769	-
d1) Transferencias Internas y Asignaciones al Sector Público	8,423,394	1,423,727	9,847,121	9,031,909	8,962,769	-
d2) Transferencias al Resto del Sector Público	-	-	-	-	-	-
d3) Subsidios y Subvenciones	-	-	-	-	-	-
d4) Ayudas Sociales	-	-	-	-	-	-
d5) Pensiones y Jubilaciones	-	-	-	-	-	-
d6) Transferencias a Fideicomisos, Mandatos y Otros Análogos	-	-	-	-	-	-
d7) Transferencias a la Seguridad Social	-	-	-	-	-	-
d8) Donativos	-	-	-	-	-	-
d9) Transferencias al Exterior	-	-	-	-	-	-
E. Bienes Muebles, Inmuebles e Intangibles (E=e1+e2+e3+e4+e5+e6+e7+e8+e9)	-	-	-	-	-	-
e1) Mobiliario y Equipo de Administración	-	-	-	-	-	-
e2) Mobiliario y Equipo Educativo y Recreativo	-	-	-	-	-	-
e3) Equipo e Instrumental Médico y de Laboratorio	-	-	-	-	-	-
e4) Vehículos y Equipo de Transporte	-	-	-	-	-	-
e5) Equipo de Defensa y Seguridad	-	-	-	-	-	-
e6) Maquinaria, Otros Equipos y Herramientas	-	-	-	-	-	-
e7) Activos Biológicos	-	-	-	-	-	-
e8) Bienes Inmuebles	-	-	-	-	-	-
e9) Activos Intangibles	-	-	-	-	-	-
F. Inversión Pública (F=f1+f2+f3)	-	-	-	-	-	-
f1) Obra Pública en Bienes de Dominio Público	-	-	-	-	-	-
f2) Obra Pública en Bienes Propios	-	-	-	-	-	-
f3) Proyectos Productivos y Acciones de Fomento	-	-	-	-	-	-
G. Inversiones Financieras y Otras Provisiones (G=g1+g2+g3+g4+g5+g6+g7)	-	-	-	-	-	-
g1) Inversiones Para el Fomento de Actividades Productivas	-	-	-	-	-	-
g2) Acciones y Participaciones de Capital	-	-	-	-	-	-
g3) Compra de Títulos y Valores	-	-	-	-	-	-
g4) Concesión de Préstamos	-	-	-	-	-	-
g5) Inversiones en Fideicomisos, Mandatos y Otros Análogos	-	-	-	-	-	-
Fideicomiso de Desastres Naturales (Informativo)	-	-	-	-	-	-
g6) Otras Inversiones Financieras	-	-	-	-	-	-
g7) Provisiones para Contingencias y Otras Erogaciones Especiales	-	-	-	-	-	-
H. Participaciones y Aportaciones (H=h1+h2+h3)	-	-	-	-	-	-
h1) Participaciones	-	-	-	-	-	-
h2) Aportaciones	-	-	-	-	-	-
h3) Convenios	-	-	-	-	-	-
I. Deuda Pública (I=i1+i2+i3+i4+i5+i6+i7)	-	-	-	-	-	-
i1) Amortización de la Deuda Pública	-	-	-	-	-	-
i2) Intereses de la Deuda Pública	-	-	-	-	-	-
i3) Comisiones de la Deuda Pública	-	-	-	-	-	-
i4) Gastos de la Deuda Pública	-	-	-	-	-	-
i5) Costo por Coberturas	-	-	-	-	-	-
i6) Apoyos Financieros	-	-	-	-	-	-
i7) Adeudos de Ejercicios Fiscales Anteriores (ADEFAS)	-	-	-	-	-	-

Concepto	Egresos					Subejercicio
	Aprobado	Ampliaciones/ (Reducciones)	Modificado	Devengado	Pagado	
II. Gasto Etiquetado (II=A+B+C+D+E+F+G+H+I)	-	-	-	-	-	-
A. Servicios Personales (A=a1+a2+a3+a4+a5+a6+a7)	-	-	-	-	-	-
a1) Remuneraciones al Personal de Carácter Permanente	-	-	-	-	-	-
a2) Remuneraciones al Personal de Carácter Transitorio	-	-	-	-	-	-
a3) Remuneraciones Adicionales y Especiales	-	-	-	-	-	-
a4) Seguridad Social	-	-	-	-	-	-
a5) Otras Prestaciones Sociales y Económicas	-	-	-	-	-	-
a6) Previsiones	-	-	-	-	-	-
a7) Pago de Estímulos a Servidores Públicos	-	-	-	-	-	-
B. Materiales y Suministros (B=b1+b2+b3+b4+b5+b6+b7+b8+b9)	-	-	-	-	-	-
b1) Materiales de Administración, Emisión de Documentos y Artículos Oficiales	-	-	-	-	-	-
b2) Alimentos y Utensilios	-	-	-	-	-	-
b3) Materias Primas y Materiales de Producción y Comercialización	-	-	-	-	-	-
b4) Materiales y Artículos de Construcción y de Reparación	-	-	-	-	-	-
b5) Productos Químicos, Farmacéuticos y de Laboratorio	-	-	-	-	-	-
b6) Combustibles, Lubricantes y Aditivos	-	-	-	-	-	-
b7) Vestuario, Blancos, Prendas de Protección y Artículos Deportivos	-	-	-	-	-	-
b8) Materiales y Suministros Para Seguridad	-	-	-	-	-	-
b9) Herramientas, Refacciones y Accesorios Menores	-	-	-	-	-	-
C. Servicios Generales (C=c1+c2+c3+c4+c5+c6+c7+c8+c9)	-	-	-	-	-	-
c1) Servicios Básicos	-	-	-	-	-	-
c2) Servicios de Arrendamiento	-	-	-	-	-	-
c3) Servicios Profesionales, Científicos, Técnicos y Otros Servicios	-	-	-	-	-	-
c4) Servicios Financieros, Bancarios y Comerciales	-	-	-	-	-	-
c5) Servicios de Instalación, Reparación, Mantenimiento y Conservación	-	-	-	-	-	-
c6) Servicios de Comunicación Social y Publicidad	-	-	-	-	-	-
c7) Servicios de Traslado y Viáticos	-	-	-	-	-	-
c8) Servicios Oficiales	-	-	-	-	-	-
c9) Otros Servicios Generales	-	-	-	-	-	-
D. Transferencias, Asignaciones, Subsidios y Otras Ayudas (D=d1+d2+d3+d4+d5+d6+d7)	-	-	-	-	-	-
d1) Transferencias Internas y Asignaciones al Sector Público	-	-	-	-	-	-
d2) Transferencias al Resto del Sector Público	-	-	-	-	-	-
d3) Subsidios y Subvenciones	-	-	-	-	-	-
d4) Ayudas Sociales	-	-	-	-	-	-
d5) Pensiones y Jubilaciones	-	-	-	-	-	-
d6) Transferencias a Fideicomisos, Mandatos y Otros Análogos	-	-	-	-	-	-
d7) Transferencias a la Seguridad Social	-	-	-	-	-	-
d8) Donativos	-	-	-	-	-	-
d9) Transferencias al Exterior	-	-	-	-	-	-
E. Bienes Muebles, Inmuebles e Intangibles (E=e1+e2+e3+e4+e5+e6+e7+e8+e9)	-	-	-	-	-	-
e1) Mobiliario y Equipo de Administración	-	-	-	-	-	-
e2) Mobiliario y Equipo Educativo y Recreativo	-	-	-	-	-	-
e3) Equipo e Instrumental Médico y de Laboratorio	-	-	-	-	-	-
e4) Vehículos y Equipo de Transporte	-	-	-	-	-	-
e5) Equipo de Defensa y Seguridad	-	-	-	-	-	-
e6) Maquinaria, Otros Equipos y Herramientas	-	-	-	-	-	-
e7) Activos Biológicos	-	-	-	-	-	-
e8) Bienes Inmuebles	-	-	-	-	-	-
e9) Activos Intangibles	-	-	-	-	-	-
F. Inversión Pública (F=f1+f2+f3)	-	-	-	-	-	-
f1) Obra Pública en Bienes de Dominio Público	-	-	-	-	-	-
f2) Obra Pública en Bienes Propios	-	-	-	-	-	-
f3) Proyectos Productivos y Acciones de Fomento	-	-	-	-	-	-
G. Inversiones Financieras y Otras Provisiones (G=g1+g2+g3+g4+g5+g6+g7)	-	-	-	-	-	-
g1) Inversiones Para el Fomento de Actividades Productivas	-	-	-	-	-	-
g2) Acciones y Participaciones de Capital	-	-	-	-	-	-
g3) Compra de Títulos y Valores	-	-	-	-	-	-
g4) Concesión de Préstamos	-	-	-	-	-	-
g5) Inversiones en Fideicomisos, Mandatos y Otros Análogos	-	-	-	-	-	-
Fideicomiso de Desastres Naturales (Informativo)	-	-	-	-	-	-
g6) Otras Inversiones Financieras	-	-	-	-	-	-
g7) Provisiones para Contingencias y Otras Erogaciones Especiales	-	-	-	-	-	-
H. Participaciones y Aportaciones (H=h1+h2+h3)	-	-	-	-	-	-
h1) Participaciones	-	-	-	-	-	-
h2) Aportaciones	-	-	-	-	-	-
h3) Convenios	-	-	-	-	-	-
I. Deuda Pública (I=i1+i2+i3+i4+i5+i6+i7)	-	-	-	-	-	-
i1) Amortización de la Deuda Pública	-	-	-	-	-	-
i2) Intereses de la Deuda Pública	-	-	-	-	-	-
i3) Comisiones de la Deuda Pública	-	-	-	-	-	-
i4) Gastos de la Deuda Pública	-	-	-	-	-	-
i5) Costo por Coberturas	-	-	-	-	-	-
i6) Apoyos Financieros	-	-	-	-	-	-
i7) Adeudos de Ejercicios Fiscales Anteriores (ADEFAS)	-	-	-	-	-	-
III. Total de Egresos (III = I + II)	8,423,394	1,423,727	9,847,121	9,031,909	8,962,769	-

INSTITUTO DE LA FUNCION REGISTRAL DEL ESTADO DE OAXACA
Estado Analítico del Ejercicio del Presupuesto de Egresos Detallado - LDF
Clasificación Administrativa
Del 1 de enero al 30 de junio de 2019
(PESOS)

Concepto	Egresos					Subejercicio
	Aprobado	Ampliaciones/ (Reducciones)	Modificado	Devengado	Pagado	
I. Gasto No Etiquetado (I=A+B+C+D+E+F+G+H)	8,423,394	1,423,727	9,847,121	9,031,909	8,962,769	815,213
A. INSTITUTO DE LA FUNCION REGISTRAL DEL ESTADO DE OAXACA	8,423,394	1,423,727	9,847,121	9,031,909	8,962,769	815,213
II. Gasto Etiquetado (II=A+B+C+D+E+F+G+H)	-	-	-	-	-	-
A. INSTITUTO DE LA FUNCION REGISTRAL DEL ESTADO DE OAXACA	-	-	-	-	-	-
III. Total de Egresos (III = I + II)	8,423,394	1,423,727	9,847,121	9,031,909	8,962,769	815,213

INSTITUTO DE LA FUNCION REGISTRAL DEL ESTADO DE OAXACA
Estado Analítico del Ejercicio del Presupuesto de Egresos Detallado - LDF
Clasificación Funcional (Finalidad y Función)
Del 1 de enero al 30 de junio de 2019
(PESOS)

Concepto	Egresos					Subejercicio
	Aprobado	Ampliaciones/ (Reducciones)	Modificado	Devengado	Pagado	
I. Gasto No Etiquetado (I=A+B+C+D)	8,423,394	1,423,727	9,847,121	9,031,909	8,962,769	815,213
A. Gobierno (A=a1+a2+a3+a4+a5+a6+a7+a8)	8,423,394	1,423,727	9,847,121	9,031,909	8,962,769	815,213
a1) Legislación	-	-	-	-	-	-
a2) Justicia	-	-	-	-	-	-
a3) Coordinación de la Política de Gobierno	-	-	-	-	-	-
a4) Relaciones Exteriores	-	-	-	-	-	-
a5) Asuntos Financieros y Hacendarios	-	-	-	-	-	-
a6) Seguridad Nacional	-	-	-	-	-	-
a7) Asuntos de Orden Público y de Seguridad Interior	-	-	-	-	-	-
a8) Otros Servicios Generales	8,423,394	1,423,727	9,847,121	9,031,909	8,962,769	815,213
B. Desarrollo Social (B=b1+b2+b3+b4+b5+b6+b7)	-	-	-	-	-	-
b1) Protección Ambiental	-	-	-	-	-	-
b2) Vivienda y Servicios a la Comunidad	-	-	-	-	-	-
b3) Salud	-	-	-	-	-	-
b4) Recreación, Cultura y Otras Manifestaciones Sociales	-	-	-	-	-	-
b5) Educación	-	-	-	-	-	-
b6) Protección Social	-	-	-	-	-	-
b7) Otros Asuntos Sociales	-	-	-	-	-	-
C. Desarrollo Económico (C=c1+c2+c3+c4+c5+c6+c7+c8+c9)	-	-	-	-	-	-
c1) Asuntos Económicos, Comerciales y Laborales en General	-	-	-	-	-	-
c2) Agropecuaria, Silvicultura, Pesca y Caza	-	-	-	-	-	-
c3) Combustibles y Energía	-	-	-	-	-	-
c4) Minería, Manufacturas y Construcción	-	-	-	-	-	-
c5) Transporte	-	-	-	-	-	-
c6) Comunicaciones	-	-	-	-	-	-
c7) Turismo	-	-	-	-	-	-
c8) Ciencia, Tecnología e Innovación	-	-	-	-	-	-
c9) Otras Industrias y Otros Asuntos Económicos	-	-	-	-	-	-
D. Otras No Clasificadas en Funciones Anteriores (D=d1+d2+d3+d4)	-	-	-	-	-	-
d1) Transacciones de la Deuda Pública / Costo Financiero de la Deuda	-	-	-	-	-	-
d2) Transferencias, Participaciones y Aportaciones Entre Diferentes Niveles y Órdenes de Gobierno	-	-	-	-	-	-
d3) Saneamiento del Sistema Financiero	-	-	-	-	-	-
d4) Adeudos de Ejercicios Fiscales Anteriores	-	-	-	-	-	-
II: Gasto Etiquetado (II=A+B+C+D)	-	-	-	-	-	-
A. Gobierno (A=a1+a2+a3+a4+a5+a6+a7+a8)	-	-	-	-	-	-
a1) Legislación	-	-	-	-	-	-
a2) Justicia	-	-	-	-	-	-
a3) Coordinación de la Política de Gobierno	-	-	-	-	-	-
a4) Relaciones Exteriores	-	-	-	-	-	-
a5) Asuntos Financieros y Hacendarios	-	-	-	-	-	-
a6) Seguridad Nacional	-	-	-	-	-	-
a7) Asuntos de Orden Público y de Seguridad Interior	-	-	-	-	-	-
a8) Otros Servicios Generales	-	-	-	-	-	-
B. Desarrollo Social (B=b1+b2+b3+b4+b5+b6+b7)	-	-	-	-	-	-
b1) Protección Ambiental	-	-	-	-	-	-
b2) Vivienda y Servicios a la Comunidad	-	-	-	-	-	-
b3) Salud	-	-	-	-	-	-
b4) Recreación, Cultura y Otras Manifestaciones Sociales	-	-	-	-	-	-
b5) Educación	-	-	-	-	-	-
b6) Protección Social	-	-	-	-	-	-
b7) Otros Asuntos Sociales	-	-	-	-	-	-
C. Desarrollo Económico (C=c1+c2+c3+c4+c5+c6+c7+c8+c9)	-	-	-	-	-	-
c1) Asuntos Económicos, Comerciales y Laborales en General	-	-	-	-	-	-
c2) Agropecuaria, Silvicultura, Pesca y Caza	-	-	-	-	-	-
c3) Combustibles y Energía	-	-	-	-	-	-
c4) Minería, Manufacturas y Construcción	-	-	-	-	-	-
c5) Transporte	-	-	-	-	-	-
c6) Comunicaciones	-	-	-	-	-	-
c7) Turismo	-	-	-	-	-	-
c8) Ciencia, Tecnología e Innovación	-	-	-	-	-	-
c9) Otras Industrias y Otros Asuntos Económicos	-	-	-	-	-	-
D. Otras No Clasificadas en Funciones Anteriores (D=d1+d2+d3+d4)	-	-	-	-	-	-
d1) Transacciones de la Deuda Pública / Costo Financiero de la Deuda	-	-	-	-	-	-
d2) Transferencias, Participaciones y Aportaciones Entre Diferentes Niveles y Órdenes de Gobierno	-	-	-	-	-	-
d3) Saneamiento del Sistema Financiero	-	-	-	-	-	-
d4) Adeudos de Ejercicios Fiscales Anteriores	-	-	-	-	-	-
III. Total de Egresos (III = I + II)	8,423,394	1,423,727	9,847,121	9,031,909	8,962,769	815,213

INSTITUTO DE LA FUNCION REGISTRAL DEL ESTADO DE OAXACA
Estado Analítico del Ejercicio del Presupuesto de Egresos Detallado - LDF
Clasificación de Servicios Personales por Categoría
Del 1 de enero al 30 de junio de 2019
(PESOS)

Concepto	Egresos					Subejercicio
	Aprobado	Ampliaciones/ (Reducciones)	Modificado	Devengado	Pagado	
I. Gasto No Etiquetado (I=A+B+C+D+E+F)	9,888,729	131,572	10,020,301	6,928,703	6,928,703	3,091,598
A. Personal Administrativo	9,888,729	131,572	10,020,301	6,928,703	6,928,703	3,091,598
B. Magisterio	-	-	-	-	-	-
C. Servicios de Salud (C=c1+c2)	-	-	-	-	-	-
c1) Personal Administrativo	-	-	-	-	-	-
c2) Personal Médico, paramédico y afin	-	-	-	-	-	-
D. Seguridad Pública	-	-	-	-	-	-
E. Gastos asociados a la implementación de nuevas leyes federales o reformas a las mismas (E=e1+e2)	-	-	-	-	-	-
e1) Nombre del Programa o Ley 1	-	-	-	-	-	-
e2) Nombre del Programa o Ley 2	-	-	-	-	-	-
F. Sentencias laborales definitivas	-	-	-	-	-	-
II. Gasto Etiquetado (I=A+B+C+D+E+F)	-	-	-	-	-	-
A. Personal Administrativo	-	-	-	-	-	-
B. Magisterio	-	-	-	-	-	-
C. Servicios de Salud (C=c1+c2)	-	-	-	-	-	-
c1) Personal Administrativo	-	-	-	-	-	-
c2) Personal Médico, paramédico y afin	-	-	-	-	-	-
D. Seguridad Pública	-	-	-	-	-	-
E. Gastos asociados a la implementación de nuevas leyes federales o reformas a las mismas (E=e1+e2)	-	-	-	-	-	-
e1) Nombre del Programa o Ley 1	-	-	-	-	-	-
e2) Nombre del Programa o Ley 2	-	-	-	-	-	-
F. Sentencias laborales definitivas	-	-	-	-	-	-
III. Total de Gasto en Servicios Personales (III = I + II)	9,888,729	131,572	10,020,301	6,928,703	6,928,703	3,091,598

INSTITUTO DE LA FUNCION REGISTRAL DEL ESTADO DE OAXACA					
Informe sobre Estudios Actuariales - LDF					
Del 1 de enero al 30 de junio de 2019					
	Pensiones y jubilaciones	Salud	Riesgos de trabajo	Invalidez y vida	Otras prestaciones sociales
<p>Tipo de Sistema Prestación laboral o Fondo general para trabajadores del estado o municipio Beneficio definido, Contribución definida o Mixto</p> <p>Población afiliada Activos Edad máxima Edad mínima Edad promedio Pensionados y Jubilados Edad máxima Edad mínima Edad promedio Beneficiarios Promedio de años de servicio (trabajadores activos) Aportación individual al plan de pensión como % del salario Aportación del ente público al plan de pensión como % del salario Crecimiento esperado de los pensionados y jubilados (como %) Crecimiento esperado de los activos (como %) Edad de Jubilación o Pensión Esperanza de vida</p> <p>Ingresos del Fondo Ingresos Anuales al Fondo de Pensiones</p> <p>Nómina anual Activos Pensionados y Jubilados Beneficiarios de Pensionados y Jubilados</p> <p>Monto mensual por pensión Máximo Mínimo Promedio</p> <p>Monto de la reserva</p> <p>Valor presente de las obligaciones Pensiones y Jubilaciones en curso de pago Generación actual Generaciones futuras</p> <p>Valor presente de las contribuciones asociadas a los fondos futuros de cotización X% Generación actual Generaciones futuras</p> <p>Valor presente de aportaciones Generación actual Generaciones futuras Otros Ingresos</p> <p>Déficit/superávit actuarial Generación actual Generaciones futuras</p> <p>Periodo de suficiencia Año de descapitalización Tasa de rendimiento</p> <p>Estudio actuarial Año de elaboración del estudio actuarial Empresa que elaboró el estudio actuarial</p>					



GOBIERNO DEL ESTADO
DE OAXACA

SISTEMA ESTATAL DE COMBATE A LA CORRUPCIÓN

2do Informe Trimestral
Periodo Enero – Junio del Ejercicio 2019



GOBIERNO DEL ESTADO
DE OAXACA



RESULTADOS GENERALES DEL 01 DE ENERO AL 30 DE JUNIO DE 2019

La Secretaría Ejecutiva del Sistema Estatal de Combate a la Corrupción del Estado de Oaxaca, es un Órgano Público Descentralizado, de Acuerdo al decreto de Creación Publica en el Periódico Oficial del Gobierno del Estado, el 20 de mayo del año 2017.

Para el ejercicio fiscal 2019 mediante oficio número SF/SECyT/089/2019 de fecha 02 de enero de 2019, la Secretaría de Finanzas del Gobierno del Estado, informó el Presupuesto de Egresos 2019 autorizado, por un importe total de \$16,945,808.92 (dieciséis millones novecientos cuarenta y cinco mil ochocientos ocho pesos 92/100 M.N), del cual se tiene un presupuesto ejercido de \$ 7,402,646.21 (siete millones cuatrocientos dos mil seiscientos cuarenta y seis pesos 21/100 M.N.), y por ejercer \$9,543,162.71 (nueve millones quinientos cuarenta y tres mil ciento sesenta y dos pesos 71/100 M.N.).

En dicho presupuesto aprobado, durante el período Enero-Junio, se han tenido reducciones por un importe de \$271,013.61 (doscientos setenta y un mil trece pesos 61/100 M.N.) correspondiente a partidas de gastos de operación, como Pasajes aéreos; Impresos y Publicaciones oficiales; así como, en las partidas de Servicios de Lavandería, Higiene y manejo de desechos; Fletes, acarreos y envíos; Instalación, mantenimiento y reparación de equipo de cómputo y tecnología de la información.

Por lo que la Secretaría de Finanzas, efectuó la concentración de saldos, al cierre del segundo trimestre del ejercicio, quedando el presupuesto como se muestra a continuación:

PRESUPUESTO			
APROBADO	MODIFICADO	DEVENGADO	POR EJERCER
8,350,854.38	8,079,840.77	7,402,646.21	677,194.56



GOBIERNO DEL ESTADO
DE OAXACA

Oaxaca
JUNTOS CONSTRUIMOS EL CAMBIO



COORDINACIÓN DE PLATAFORMA DIGITAL Y VINCULACIÓN INTERINSTITUCIONAL

DEPARTAMENTO DE VINCULACIÓN INTERINSTITUCIONAL

Firma de 5 convenios de colaboración:

- Martes 2 de abril se firmó el convenio de colaboración con la Coordinación del Servicio Nacional de Empleo Oaxaca, en las instalaciones de la Secretaría Ejecutiva del Sistema estatal de Combate a la Corrupción.
- Lunes 8 de abril se firmó el convenio de colaboración con el Fideicomiso para el Desarrollo Logístico del Estado de Oaxaca, en sus instalaciones.
- Martes 16 de abril se firmó el convenio de colaboración con la Comisión Estatal de Cultura Física y Deporte, en sus instalaciones.
- Martes 21 de mayo se firmó el convenio de colaboración con el Municipio de El Espinal, en las instalaciones de la Secretaría Ejecutiva del Sistema estatal de Combate a la Corrupción.
- Miércoles 22 de mayo el convenio de colaboración con el Municipio de Salina Cruz.

Gestión con los de Sujetos Obligados para firma de convenios de colaboración, a través de 8 reuniones de trabajo:

- Instituto de Estudios de Bachillerato del Estado de Oaxaca.
- Secretaría de Desarrollo Social y Humano.
- Secretaría de las Mujeres de Oaxaca.
- Secretaría de Salud Oaxaca.
- Municipio de Santa Lucía del Camino.
- Secretaría Ejecutiva del Sistema Local de Protección Integral de los Derechos de Niñas, Niños y Adolescentes del Estado de Oaxaca.
- Instituto de la Juventud del Estado de Oaxaca.

Así como el seguimiento en coordinación con los diferentes Sujetos Obligados con los que ya se tiene el convenio de colaboración para definir fechas para la impartición de los diferentes cursos de capacitación que imparte la Secretaría Ejecutiva del Sistema Estatal de Combate a la Corrupción y los integrantes del Comité de Participación Ciudadana.



GOBIERNO DEL ESTADO
DE OAXACA

Oaxaca
JUNTOS CONSTRUIMOS EL CAMBIO



Actualización de información en la Plataforma Nacional de Transparencia de las fracciones XXXVII, XXXVIII, XLVII inciso "C" y Último párrafo del artículo 70 de la Ley General de Transparencia, correspondiente al primer trimestre del ejercicio 2019.

DEPARTAMENTO DE SISTEMAS

Coordinación y apoyo técnico en el desarrollo logístico del taller "Buenas prácticas anticorrupción", brindando el apoyo técnico a los participantes, proyectando sus ponencias, imprimiendo la información requerida para su participación, así como la impresión de los reconocimientos de participación en el taller.

Participación en la Reunión Interinstitucional encabezada por el titular de la Secretaría Ejecutiva del Sistema Nacional Anticorrupción y titular de la Secretaría Ejecutiva del Sistema Estatal de Combate a la Corrupción y con la participación del Comité de Participación Ciudadana, Comité Coordinador del Estado de Oaxaca, en donde se expusieron entre otros temas, las características de la Plataforma Digital Nacional y el desarrollo de la Plataforma Digital Estatal

Se puso en funcionamiento la encuesta en línea sobre la percepción de la corrupción, la cual forma parte de la información para la Construcción de la Política Pública para el Estado de Oaxaca en materia de Combate a la Corrupción.

Generación de las estadísticas y cortes de la información de la encuesta en línea sobre la percepción de la corrupción, en total 12 reportes estadísticos.

Participación en el desarrollo logístico y técnico de 2 foros regionales para la Construcción de la Política Pública Estatal de Combate a la Corrupción, teniendo como sedes los municipios de: Salina Cruz (Istmo); San Pedro Pochutla (Costa), Ixtlán de Juárez (Sierra Norte).

Derivado de los foros regionales y en apoyo a la Coordinación de Riesgos Normatividad y Políticas Públicas de esta Secretaría, se procesaron en el software AYO (imindmap) los árboles de problemas y árboles de objetivos de la información que servirá para la Construcción de la Política Pública Estatal de Combate a la Corrupción.



GOBIERNO DEL ESTADO
DE OAXACA

Oaxaca
JUNTOS CONSTRUIMOS EL CAMBIO



Con la finalidad de cumplir con los requerimientos del Instituto Estatal de Acceso a la Información y Protección de Datos Personales, se procesaron en la página web de la Secretaría Técnica los documentos proporcionados por las diversas áreas que la conforman, por lo cual, se activaron módulos en la página web de la Secretaría Técnica para su consulta, de la información correspondiente a los artículos 36, 70 y 80 de la Ley General de Transparencia.

Al igual que la activación de módulos de consulta en la página web de la Secretaría Técnica de la información contable y presupuestaria proporcionada por la Unidad Administrativa.

Gestión de dos dictámenes técnicos ante la SADITE para la adquisición de materiales de consumibles utilizados en esta secretaría.

Participación en la reunión nacional de Secretario Técnicos los días 16 y 17 de mayo en Villa Hermosa Tabasco, en los módulos de la creación y diseño de la Plataforma Digital Nacional.

DEPARTAMENTO DE CAPACITACIÓN

Como parte de los convenios establecidos entre la Secretaría Ejecutiva del Sistema Estatal de Combate a la Corrupción y diversas Instituciones en el estado de Oaxaca se puso en marcha el programa: "Sembrando la semilla anticorrupción", capacitando a un total de 450 personas. A continuación, se presenta el desglose de las actividades:



GOBIERNO DEL ESTADO
DE OAXACA

Oaxaca
JUNTOS CONSTRUIMOS EL CAMBIO



FECHA	TEMA	DEPENDENCIA	NÚMERO DE PARTICIPANTES
04/04/2019	LOS JÓVENES, NUESTROS OJOS ANTE LA SOCIEDAD	CECyTE PLANTEL 29, ESQUIPULAS XOXOCOTLÁN	70
16/05/2019	ÉTICA Y VALORES PARA EL TRABAJO	FIDEICOMISO PARA EL DESARROLLO LOGÍSTICO DEL ESTADO DE OAXACA	27
17/05/2019	LEY DE RESPONSABILIDADES DE LOS SERVIDORES PÚBLICOS	FIDEICOMISO PARA EL DESARROLLO LOGÍSTICO DEL ESTADO DE OAXACA	45
29/05/2019	LOS JÓVENES, NUESTROS OJOS ANTE LA SOCIEDAD	CECyTE EMSAD PLANTEL #48, SANTA ANA ZEGACHE	60
10/06/2019	LOS JÓVENES, NUESTROS OJOS ANTE LA SOCIEDAD	CECyTE PLANTEL # 16, MITLA	58
14/06/2019	LOS JÓVENES, NUESTROS OJOS ANTE LA SOCIEDAD	CECyTE EMSAD #60, CHILAPA DE DÍAZ	42
20/06/2019	CÓDIGO DE ÉTICA DE LOS TRABAJADORES ADMINISTRATIVOS	UNIVERSIDAD AUTÓNOMA "BENITO JUÁREZ DE OAXACA"	30
25/06/2019	ÉTICA Y VALORES PARA EL TRABAJO	COMISIÓN ESTATAL DE CULTURA FÍSICA Y DEPORTE	30
26/06/2019	ÉTICA Y VALORES PARA EL TRABAJO	SERVICIO NACIONAL DE EMPLEO OAXACA	28



GOBIERNO DEL ESTADO
DE OAXACA

Oaxaca
JUNTOS CONSTRUIMOS EL CAMBIO



COORDINACIÓN DE NORMATIVIDAD, RIESGOS Y POLÍTICAS PÚBLICAS

Objetivo: Resumen de resultados al Plan de trabajo respecto a las propuestas, ideas y necesidades prioritarias en la construcción de un modelo de políticas públicas para el Estado de Oaxaca, presentado por la Coordinación de Normatividad, Riesgos y Políticas Públicas a través de sus áreas sustantivas.

DEPARTAMENTO DE POLÍTICAS PÚBLICAS

Diagnóstico Participativo (Foros Regionales)

Desarrollo de las actividades:

1. Diagnóstico participativo (Foros Regionales para la Construcción de la Política Pública Estatal de Combate a la Corrupción)
 - Se realizarán ocho Foros Regionales, de los cuales el primero se llevó a cabo en la Región del Istmo y el segundo en la Región de la Costa, con un total de 238 asistentes, éstos constan de dos etapas, las encuestas y las propuestas, obteniéndose así un resultado de 182 encuestas que representa el 76.47% de los participantes.
 - Así también se procesaron 169 propuestas referentes a la segunda parte de los Foros; como última parte se identificaron los actores que considera la ciudadanía como responsables de la corrupción (Gobierno, Ciudadanos y Empresarios).
 - A la vez, se generó la aplicación de la encuesta en línea, integrada en la página web de la Secretaría Ejecutiva del Sistema Estatal de Combate a la Corrupción para que la ciudadanía responda de manera abierta, misma que al corte de este segundo trimestre han contestado 408 ciudadanos. Los resultados de éstas estarán en proceso al concluir los 8 Foros Regionales para integrarlos a la generación de las Políticas Públicas a nivel Estatal.



GOBIERNO DEL ESTADO
DE OAXACA

Oaxaca
JUNTOS CONSTRUIMOS EL CAMBIO



DEPARTAMENTO DE SEGUIMIENTO DE ACUERDOS

- A) Cinco dictámenes en los instrumentos jurídicos que ha suscrito la Secretaría a efecto de que estos actos se realicen con la mayor transparencia y apegados a las normas en la materia.
- B) Participar en los trabajos llevados a cabo para el fortalecimiento del marco normativo del Sistema Estatal de Combate a la Corrupción convocados por los ciudadanos Diputados integrantes de la Comisión Permanente de Vigilancia del Sistema Estatal de Combate a la Corrupción del Honorable Congreso del Estado Libre y Soberano de Oaxaca, en seis Sesiones.
- C) Asesoría y seguimiento en el desarrollo de las siguientes actividades:
- 1.- SESIÓN ORDINARIA DE LA COMISIÓN EJECUTIVA DE LA SECRETARÍA EJECUTIVA DEL SISTEMA ESTATAL DE COMBATE A LA CORRUPCIÓN.
 - 2.- SEGUNDA SESIÓN ORDINARIA DEL COMITÉ COORDINADOR.
 - 3.- SEGUNDA SESIÓN ORDINARIA DEL ÓRGANO DE GOBIERNO.
 - 4.- ACTAS DEL SUBCOMITÉ DE ADQUISICIONES, ARRENDAMIENTOS Y SERVICIOS.
 - 5.- ACTAS DEL COMITÉ DE ÉTICA Y DE PREVENCIÓN DE CONFLICTO DE INTERÉS.
 - 6.- ELABORACIÓN DEL CÓDIGO DE CONDUCTA.
 - 7.- ELABORACIÓN DEL PROTOCOLO DE ATENCIÓN DE DENUNCIAS EN CASO DE INCUMPLIMIENTO AL CÓDIGO DE CONDUCTA.

CONCEPTO	EJERCICIO FISCAL 2019	EJERCICIO FISCAL 2018	CONCEPTO	EJERCICIO FISCAL 2019	EJERCICIO FISCAL 2018
ACTIVO			PASIVO		
ACTIVO CIRCULANTE			PASIVO CIRCULANTE		
EFFECTIVO Y EQUIVALENTES	14,557	0	CUENTAS POR PAGAR A CORTO PLAZO	188,945	0
DERECHOS A RECIBIR EFECTIVO O EQUIVALENTES	174,388	0	Total de PASIVO CIRCULANTE	188,945	0
Total de ACTIVO CIRCULANTE	188,945	0	TOTAL PASIVO	188,945	0
ACTIVO NO CIRCULANTE			HACIENDA PÚBLICA/PATRIMONIO		
BIENES MUEBLES	782,160	0	HACIENDA PÚBLICA/PATRIMONIO GENERADO		
Total de ACTIVO NO CIRCULANTE	782,160	0	RESULTADOS DE EJERCICIO (AHORRO/ DESAHORRO)	0	0
			RESULTADOS DE EJERCICIOS ANTERIORES	782,160	0
			Total de HACIENDA PÚBLICA/PATRIMONIO GENERADO	782,160	0
			TOTAL HACIENDA	782,160	0
			Resultados del Ejercicio (Ahorro/Desahorro)	0	0
TOTAL DE ACTIVOS	971,105	0	Total de Pasivo y Patrimonio/Hacienda Pública	971,105	0

JEFA DE DEPARTAMENTO DE RECURSOS FINANCIEROS Y MATERIALES

L.C.P. CLAUDIA IVETTE ORTIZ MONTES

JEFE DE LA UNIDAD ADMINISTRATIVA

C.P. ERICK FERIA SANCHEZ

SISTEMA ESTATAL
DE COMBATE
A LA CORRUPCION

SECRETARIO TECNICO

C.P. EUGENIO ALBERTO GARCIA HERNANDEZ

SECRETARIA EJECUTIVA

CONCEPTO	EJERCICIO FISCAL 2019	EJERCICIO FISCAL 2018	CONCEPTO	EJERCICIO FISCAL 2019	EJERCICIO FISCAL 2018
INGRESOS Y OTROS BENEFICIOS			GASTOS Y OTRAS PÉRDIDAS		
PARTICIPACIONES, APORTACIONES, CONVENIOS, INCENTIVOS DERIVADOS DE LA COLABORACION FISCAL, FONDOS DISTINGUIDOS	7,402,646	0	TRANSFERENCIAS, ASIGNACIONES, SUBSIDIOS Y OTRAS AYUDAS	7,402,646	0
TRANSFERENCIAS, ASIGNACIONES, SUBSIDIOS Y OTRAS AYUDAS	7,402,646	0	TRANSFERENCIAS INTERNAS Y ASIGNACIONES AL SECTOR PUBLICO	7,402,646	0
TOTAL DE INGRESOS Y OTROS BENEFICIOS	7,402,646	0	TOTAL DE GASTOS Y OTRAS PERDIDAS	7,402,646	0

JEFE DE DEPARTAMENTO DE RECURSOS FINANCIEROS Y MATERIALES

L.C.P. CLAUDIA IVETTE ORTIZ MONTES

JEFE DE LA UNIDAD ADMINISTRATIVA

C.P. ERICK FERRA SANCHEZ

SECRETARIO TECNICO

C.P. EUGENIO ALBERTO GARCIA HERNANDEZ



Concepto	Hacienda Pública/ Patrimonio			Ajustes por Cambios de Valor	Total
	Contribuido	Generado			
		Ejerc. Ant.	Del Ejercicio		
Hacienda Pública / Patrimonio Neto Final del Ejercicio 2018	0	0	0	0	0
Variaciones de la Hacienda Pública / Patrimonio Neto del Ejercicio	0	0	-186,823	0	-186,823
RESULTADOS DE EJERCICIOS ANTERIORES	0	0	782,160	0	782,160
RESULTADOS DEL EJERCICIO (AHORRO/ DESAHORRO)	0	0	-968,983	0	-968,983
Saldo Neto en la Hacienda Pública / Patrimonio 2019	0	0	-186,823	0	-186,823

JEFE DE DEPARTAMENTO DE RECURSOS FINANCIEROS Y MATERIALES
L.C.P. CLAUDIA IVETTE ORTIZ MONTES

JEFE DE LA UNIDAD ADMINISTRATIVA
C.P. ERICK FERIA SANCHEZ

SECRETARIO TECNICO
C.P. EUGENIO ALBERTO GARCIA HERNANDEZ

CONCEPTO	ORIGEN	APLICACIÓN	CONCEPTO	ORIGEN	APLICACIÓN
ACTIVO	0	971,105	PASIVO	188,945	0
ACTIVO CIRCULANTE	0	188,945	PASIVO CIRCULANTE	188,945	0
EFFECTIVO Y EQUIVALENTES	0	14,557	CUENTAS POR PAGAR A CORTO PLAZO	188,945	0
DERECHOS A RECIBIR EFECTIVO O EQUIVALENTES	0	174,388	HACIENDA PÚBLICA/PATRIMONIO	782,160	0
ACTIVO NO CIRCULANTE	0	782,160	HACIENDA PÚBLICA/PATRIMONIO GENERADO	782,160	0
BIENES MUEBLES	0	782,160	RESULTADOS DE EJERCICIO (AHORRO/ DESAHORRO)	0	0
			RESULTADOS DE EJERCICIOS ANTERIORES	782,160	0
			RESULTADOS DEL EJERCICIO (AHORRO/DESAHORRO)	7,402,646	0
			TOTALES	8,373,751	0


JEFA DE DEPARTAMENTO DE RECURSOS FINANCIEROS Y MATERIALES
L.C.P. CLAUDIA IVETTE ORTIZ MONTES


JEFE DE LA UNIDAD ADMINISTRATIVA
C.P. ERICK FERIA SANCHEZ


SECRETARIO TÉCNICO
C.P. EUGENIO ALBERTO GARCIA HERNANDEZ

SISTEMA ESTATAL
DE COMBATE
A LA CORRUPCION
SECRETARIA EJECUTIVA

SECRETARÍA EJECUTIVA DEL SISTEMA ESTATAL DE COMBATE A LA CORRUPCIÓN
ESTADO DE FLUJOS DE EFECTIVO
DEL 01 DE ENERO AL 30 DE JUNIO DE 2019

CONCEPTO	JUNIO	JUNIO
	2019	2018
Flujos de Efectivo de las Actividades de Operación		
Origen	7,591,591	0
Ingresos y otros beneficios	7,402,646	0
Transferencias, Asignaciones, Subsidios y Subvenciones, y Pensiones y Jubilaciones	88,520	
Retenciones de Impuestos por pagar a corto plazo	96,466	0
Retenciones del Sistema de Seguridad Social por pagar a corto plazo	821	0
Otras retenciones y contribuciones por pagar a corto plazo	3,138	
Otras cuentas por pagar a corto plazo	0	0
Aplicación	7,577,034	0
Otros deudores por cobrar a corto plazo	174,388	0
Transferencias Internas y Asignaciones al Sector Público	7,402,646	0
Flujos Netos de Efectivo por Actividades de Operación		
Flujos de Efectivo de las Actividades de Inversión		
Origen	968,983	0
Bienes Muebles	0	0
Muebles de oficina y estantería	169,816	0
Equipo de cómputo y tecnologías de la información	393,231	
Equipos y aparatos audiovisuales	17,980	
Automóviles y camiones	380,800	
Aplicación	968,983	
Bienes Muebles		0
Muebles de oficina y estantería	0	0
Equipo de cómputo y tecnologías de la información	383,380	0
Equipos y aparatos audiovisuales	17,980	
Automóviles y camiones	380,800	
Otras aplicaciones de Inversión	186,823	
Flujos Netos de Efectivo por Actividades de Inversión	0	0
Incremento/Disminución Neta en el Efectivo y Equivalentes al Efectivo	14,557	0
Efectivo y Equivalentes al Efectivo al Inicio del Ejercicio	28,001	0
Efectivo y Equivalentes al Efectivo al Final del Ejercicio	14,557	0

L.C.P. CLAUDIA IVETTE FORTIZ MONTES
JEFA DE DEPARTAMENTO DE RECURSOS FINANCIEROS Y
MATERIALES

C.P. ERICK FERRA SÁNCHEZ
JEFE DE LA UNIDAD ADMINISTRATIVA

C.P. EUGENIO ALBERTO GARCÍA HERNÁNDEZ
SECRETARIO TÉCNICO

SISTEMA ESTATAL
DE COMBATE
A LA CORRUPCIÓN
SECRETARÍA EJECUTIVA



DESCRIPCION	SALDO INICIAL	PERIODO		SALDO FINAL	FLUJO
		CARGOS	ABONOS		
ACTIVO					
ACTIVO CIRCULANTE	1,151,233	4,648,838	5,611,127	188,945	-962,288
EFFECTIVO Y EQUIVALENTES	107,345	3,581,630	3,674,417	14,557	-92,788
DERECHOS A RECIBIR EFFECTIVO O EQUIVALENTES	1,043,888	1,067,209	1,936,709	174,388	-869,500
ACTIVO NO CIRCULANTE	968,983	---	186,823	782,160	-186,823
BIENES MUEBLES	968,983	---	186,823	782,160	-186,823
TOTAL ACTIVO	2,120,216	4,648,838	5,797,950	971,105	-1,149,111

JEFA DE DEPARTAMENTO DE RECURSOS FINANCIEROS Y MATERIALES

L.C.P. CLAUDIA IVETTE ORTIZ MONTES

JEFE DE LA UNIDAD ADMINISTRATIVA

C.P. ERICK FERIA SANCHEZ

SISTEMA ESTATAL DE COMBATE A LA CORRUPCION

SECRETARIA EJECUTIVA

SECRETARIO TECNICO

C.P. EUGENIO ALBERTO GARCIA HERNANDEZ



DENOMINACIÓN DE LAS DEUDAS	MONEDA DE CONTRATACIÓN	INSTITUCIÓN O PAÍS ACREEDOR	SALDO INICIAL DEL PERIODO	SALDO FINAL DEL PERIODO
DEUDA PÚBLICA				
Corto Plazo				
Deuda Interna				
Instituciones de Crédito	PESOS	MEXICO	0	0
Titulos y Valores			0	0
Arrendamientos Financieros			0	0
Deuda Externa				
Organismos Financieros Internacionales			0	0
Deuda Bilateral			0	0
Titulos y Valores			0	0
Arrendamientos Financieros			0	0
Subtotal a Corto Plazo			0	0
Largo Plazo				
Deuda Interna				
Instituciones de Crédito	PESOS	MEXICO	0	0
Titulos y Valores			0	0
Arrendamientos Financieros			0	0
Deuda Externa				
Organismos Financieros Internacionales			0	0
Deuda Bilateral			0	0
Titulos y Valores			0	0
Arrendamientos Financieros			0	0
Subtotal a Largo Plazo			0	0
OTROS PASIVOS				
OTROS PASIVOS	PESOS	MEXICO	0	0
SUBTOTAL OTROS PASIVOS			0	0
TOTAL DEUDA Y OTROS PASIVOS			0	0

NO APLICA



Gobierno del Estado
de Oaxaca



INFORME SOBRE PASIVOS CONTINGENTES

NO APLICA



GOBIERNO DEL ESTADO
DE OAXACA



NOTAS A LOS ESTADOS FINANCIEROS

SEGUNDO INFORME TRIMESTRAL ENERO – JUNIO DEL EJERCICIO 2019 (PESOS)

Remito informe relacionado con la Información Financiera de la Secretaría Ejecutiva del Sistema Estatal de Combate a la Corrupción, del período de 1° de Enero al 30 de Junio 2019.

NOTAS A DESGLOSE

I) NOTAS AL ESTADO DE SITUACIÓN FINANCIERA

El estado de Situación Financiera tiene como propósito mostrar información relativa a los recursos y obligaciones de la entidad.

ACTIVO

CUENTAS	JUNIO 2019
ACTIVO CIRCULANTE	
Efectivo Y Equivalentes	14,557
Derechos A Recibir Efectivo O Equivalentes	174,388
Total Activo Circulante	188,945
Bienes muebles	782,160
Total Activo No Circulante	782,160
TOTAL DE ACTIVOS	971,105

ACTIVO CIRCULANTE

Efectivo Y Equivalentes

El rubro de efectivo y equivalentes al 30 de Junio del ejercicio 2019, representa los recursos disponibles de la Entidad, saldo que se refleja en las siguientes cuentas bancarias 0112636247 Gastos de Operación 2019, saldo disponible para solventar pagos de forma tradicional correspondientes a proveedores en el mes de Junio.



GOBIERNO DEL ESTADO
DE OAXACA



Derechos a Recibir Efectivo o Equivalentes

En el rubro de Derechos a recibir Efectivo o Equivalentes (Otros deudores diversos por cobrar a CP), el saldo que se expresa en el Estado de Situación Financiera al 30 de Junio del 2019, corresponden a las provisiones a terceros por el pago de Impuestos sobre Sueldos y Salario; I.S.R. del 10% por Servicios Personales; Seguro de vida del personal administrativo de confianza y mandos medios y superiores; Retardos e Inasistencias y de deudores diversos por cobrar a corto plazo.

ACTIVO NO CIRCULANTE

Bienes muebles

El rubro de Bienes Muebles de la Secretaría Ejecutiva del Sistema Estatal de Combate a la Corrupción, está integrado de la siguiente forma:

CUENTAS	EJERCICIO FISCAL 2019
Muebles de Oficina y Estantería	0
Equipo de Cómputo y Tecnologías de la Información	383,380
Equipos y Aparatos Audiovisuales	17,980
Equipo Médico y de Laboratorio	0
Instrumental Médico y de Laboratorio	0
Automóviles y Camiones	380,800
Maquinaria y Equipo Agropecuario	0
Equipo de Comunicación y de Telecomunicación	0
Equipos de Generación Eléctrica, aparatos y accesorios eléctricos	0
TOTAL	782,160

Al 30 de Junio del 2019, el saldo del rubro de Activo No Circulante es de \$782,160 (setecientos ochenta y dos mil ciento sesenta pesos 00/100 M.N.), debido a que se realizó la Conciliación Patrimonial Contable con la Dirección de Patrimonio de la Secretaría de Administración del Gobierno del Estado, dando como resultado el traspaso a gasto de Ejercicios Anteriores, la cantidad de \$186,823.06 (ciento ochenta y seis mil ochocientos veintitrés pesos 06/100 M.N.), debido a que el importe unitario de algunos bienes Muebles, no superaba el importe de \$5,642 (cinco mil seiscientos cuarenta y dos pesos).



GOBIERNO DEL ESTADO
DE OAXACA



PASIVO

El saldo de este rubro al 30 de Junio de 2019, asciende a la cantidad de \$188,945 (ciento ochenta y ocho mil novecientos cuarenta y cinco pesos 00/100 M.N.) que corresponden a los pagos de retenciones de impuestos, retenciones de seguridad social por pagar y transferencias internas por pagar a corto plazo, otras retenciones y contribuciones por pagar a corto plazo durante el ejercicio fiscal 2019 con varios proveedores y prestadores de servicios por pagar a corto plazo, detallándose de la siguiente forma:

PASIVO CIRCULANTE

CUENTAS	EJERCICIO FISCAL 2019
Cuentas por Pagar a corto plazo	
Deudas por Adquisición de Bienes y Contratación de Servicios por Pagar a CP	0
Transferencias Internas y Asignaciones al Sector Público	88,520
Retenciones de Impuestos por Pagar a CP	96,466
Retenciones del Sistema de seguridad social por Pagar a CP	821
Otras retenciones y Contribuciones por Pagar a CP	3,138
Fondos Rotatorios por Pagar a CP	0
Otras Cuentas por Pagar a corto plazo	0
TOTAL	188,945



GOBIERNO DEL ESTADO
DE OAXACA



HACIENDA PÚBLICA/PATRIMONIO

CUENTAS	EJERCICIO FISCAL 2019
HACIENDA PÚBLICA/PATRIMONIO GENERADO	
Resultados de Ejercicio (ahorro/Desahorro)	-968,983
Resultado de ejercicios Anteriores	782,160
Total de Hacienda Pública/Patrimonio Generado	-186,823
Resultado del Ejercicio (Ahorro/Desahorro)	0

La cuenta de Hacienda Pública/Patrimonio no presenta ningún saldo, debido a que el Resultado de ejercicios anteriores al iniciar el ejercicio 2019, fue saldado.



GOBIERNO DEL ESTADO
DE OAXACA



I) NOTAS AL ESTADO DE ACTIVIDADES

Muestra el resultado de las operaciones de la entidad correspondiente al período del 01 de Enero al 30 de Junio de 2019, integrado de la siguiente forma:

CUENTAS	EJERCICIO FISCAL 2019
INGRESOS Y OTROS BENEFICIOS	
PARTICIPACIONES, APORTACIONES, TRANSFERENCIAS, ASIGNACIONES, SUBSIDIOS Y OTRAS AYUDAS	7,402,646
TOTAL DE INGRESOS Y OTROS BENEFICIOS	7,402,646
GASTOS Y OTRAS PERDIDAS	
TRASNFERENCIAS INTERNAS Y ASIGNACIONES AL SECTOR PUBLICO	7,402,646
AYUDAS SOCIALES	0
OTROS GASTOS Y PERDIDAS EXTRAORDINARIAS	0
TOTAL DE GASTOS Y OTRAS PERDIDAS	7,402,646
AHORRO/DESAHORRO NETO DEL EJERCICIO	0

Ingresos y Otros Beneficios

Los ingresos corresponden a los recursos recaudados correspondiente al periodo del 01 de Enero al 30 de Junio del 2019, el cual asciende a un importe de \$7,402,646 (siete millones cuatrocientos dos mil seiscientos cuarenta y seis pesos 00/100 M.N.) recursos que fueron comprometidos y devengados durante el periodo del ejercicio 2019.



GOBIERNO DEL ESTADO
DE OAXACA

Oaxaca
JUNTOS CONSTRUIMOS EL CAMBIO



Gastos y Otras Pérdidas

El rubro de Gastos y Otras Pérdidas, corresponden a lo devengado por la Entidad durante el periodo del 01 de Enero al 30 de Junio del 2019, por la cantidad de: \$7,402,646 (siete millones cuatrocientos dos mil seiscientos cuarenta y seis pesos 00/100 M.N.) integrado de la siguiente manera:

Transferencias, Asignaciones, Subsidios y Otras Ayudas.

- a) Transferencias Internas y Asignaciones al Sector Público, refleja un saldo de \$7,402,646 (siete millones cuatrocientos dos mil seiscientos cuarenta y seis pesos 00/100 M.N.) correspondiente a recursos que fueron comprometidos y devengados en los rubros de: Servicios personales; Materiales y Suministros; y Servicios Generales.

Ahorro/Desahorro Neto del Ejercicio

En el Estado de Actividades en el período comprendido del 01 de Enero al 30 de Junio del 2019, refleja un Ahorro Neto del Ejercicio por la cantidad de \$0 (cero pesos).



GOBIERNO DEL ESTADO
DE OAXACA



II) NOTAS AL ESTADO DE VARIACION EN LA HACIENDA PÚBLICA

Variaciones de la hacienda Pública/Patrimonio Neto del ejercicio Hacienda Pública/ Patrimonio generado Resultados de Ejercicios Anteriores

El apartado de Hacienda Pública/Patrimonio Generado, en el periodo del 01 de Enero al 30 de Junio de 2019, se tiene la cantidad de -\$186,823 (ciento ochenta y seis mil ochocientos veintitrés pesos) debido a la Conciliación Patrimonial Contable realizada mediante el Mecanismo de seguimiento y verificación SICIPO-SEFIP, integrándose de la siguiente manera:

RUBRO	VARIACIONES
Hacienda Pública/Patrimonio Neto Final del Ejercicio 2018	0
Resultados de Ejercicios Anteriores	782,160
Saldo Neto en la Hacienda Pública/Patrimonio 2019	-186,823



GOBIERNO DEL ESTADO
DE OAXACA



III) NOTAS AL ESTADO DE FLUJOS DE EFECTIVO

Efectivo y equivalentes

1. Análisis de saldo en la cuenta de Efectivo y Equivalentes:

CONCEPTO	EJERCICIO FISCAL 2019
Efectivos en Bancos – Tesorería	14,557
Efectivos en Bancos - Dependencias	14,557
Inversiones temporales (hasta 3 meses)	0
Fondos con afectación específica	0
Depósitos de fondos de terceros y otros	0
Total de Efectivos y Equivalentes	14,557

2. Conciliación de los Flujos de Efectivo Netos de las Actividades de Operación y la cuenta de Ahorro/Desahorro antes de Rubros Extraordinarios.

CONCEPTO	EJERCICIO FISCAL 2019
Ahorro/Desahorro antes de rubros Extraordinarios	0
Movimientos de partida (o rubros) que no afectan al efectivo	0
Depreciación	0
Amortización	0
Incrementos en las provisiones	0
Incremento en inversiones producido por revaluación	0
Ganancia/pérdida en venta de propiedad, planta y equipo	0
Incremento en cuentas por cobrar	0
Partidas extraordinarias	0



GOBIERNO DEL ESTADO
DE OAXACA



Conciliación entre los Ingresos Presupuestarios y Contables
Correspondiente del 01 de Enero al 30 de Junio 2019
(Pesos)

1. Total de ingresos (presupuestarios)		\$ 7,402,646
2. Más Ingresos Contables no Presupuestarios		0
Incremento por variación de inventarios		
Disminución del exceso de estimaciones por pérdida o deterioro u obsolescencia		
Disminución del exceso de provisiones		
Otros ingresos y beneficios varios		
Otros Ingresos Contables no Presupuestarios		
3. Menos ingresos presupuestarios no contables		\$0
Producto de capital		
Aprovechamiento capital		
Ingresos derivados de financiamientos		
Otros Ingresos presupuestarios no contables		
4. Ingresos Contables		\$ 7,402,646



GOBIERNO DEL ESTADO
DE OAXACA



**Conciliación entre los Egresos Presupuestarios y los Gastos Contables
Correspondiente del 01 de Enero al 30 de Junio de 2019
(Pesos)**

1. Total de egresos (presupuestarios)		\$ 7,402,646
2. Menos egresos presupuestarios contables		0
Mobiliario y equipo de administración		
Mobiliario y equipo educacional y recreativo		
Equipo e instrumental médico y de laboratorio		
Vehículos y equipos de transporte		
Equipo de defensa y seguridad		
Maquinaria, otros equipos y herramientas		
Activos Biológicos		
Bienes inmuebles		
Activos intangibles		
Obra pública en bienes propios		
Acciones y participaciones del capital		
Compra de títulos y valores		
Inversiones en fideicomisos, mandatos y otros análogos		
Provisiones para contingencias y otras erogaciones especiales		
Amortización de la deuda pública		
Adeudos de ejercicios fiscales anteriores (ADEFAS)		
Otros egresos Presupuestales no Contables		
3. Más Gastos Contables No Presupuestales		0
Estimaciones, depreciación, deterioros, obsolescencia y amortización		
Provisiones		
Disminución de inventarios		
Aumento por insuficiencia de estimaciones por pérdida o deterioro y obsolescencia		
Aumento por insuficiencia de provisiones		
Otros Gastos		
Otros Gastos Contables No Presupuestales		
4. Total Gastos Contables		\$ 7,402,646



GOBIERNO DEL ESTADO
DE OAXACA



NOTAS DE MEMORIA (CUENTAS DE ORDEN)

Las cuentas de orden se utilizan para registrar movimientos de valores que no afecten o modifiquen el balance del ente contable, sin embargo, su incorporación en libros es necesaria con fines de recordatorio contable, de control y en general sobre los aspectos administrativos, o bien, para consignar sus derechos o responsabilidades contingentes que puedan, o no, presentarse en el futuro.

PRESUPUESTO DE EGRESOS APROBADO	16,945,809
PRESUPUESTO DE EGRESOS MODIFICADO	16,389,235
PRESUPUESTO DE EGRESOS COMPROMETIDO	7,402,646
PRESUPUESTO DE EGRESOS DEVENGADO	7,402,646
PRESUPUESTO DE EGRESOS EJERCIDO	7,402,646
PRESUPUESTO DE EGRESOS PAGADO	7,314,127



GOBIERNO DEL ESTADO
DE OAXACA

Oaxaca
JUNTOS CONSTRUIMOS EL CAMBIO



NOTAS DE GESTIÓN ADMINISTRATIVA

1. Introducción:

Los estados Financieros de los entes públicos, proveen de información financiera a los principales usuarios de la misma, al Congreso y a los ciudadanos.

El objetivo del presente documento es la revelación del contexto y de los aspectos económicos-financieros más relevantes que influyeron en las decisiones del período: 01 de Enero al 30 de Junio de 2019 y deberán ser considerados en la elaboración de los estados financieros para la mayor comprensión de los mismos y sus particulares.

De esta manera, se informa y explica la respuesta del gobierno a las condiciones relacionadas con la información financiera de cada periodo de gestión: además, de exponer aquellas políticas que podrían afectar la toma de decisiones en períodos posteriores.

2. Panorama Económico y Financiero:

A la Secretaría Ejecutiva del Sistema Estatal de Combate a la Corrupción, se le aprueba un presupuesto de egresos para el ejercicio fiscal 2019, de \$16,945,808.92 (dieciséis millones novecientos cuarenta y cinco mil ochocientos ocho pesos 92/100 M.N) con fundamento en la Ley Orgánica del Poder Ejecutivo del Estado de Oaxaca, la Ley Estatal de Presupuesto y Responsabilidad Hacendaria, su Reglamento y en el Decreto del Presupuesto de Egresos del Estado de Oaxaca para el ejercicio 2019, mismo que se encuentra distribuido conforme a la estructura programática presentada en el Programa Operativo Anual (POA).

Sin embargo, en el período del 01 Enero al 30 de Junio de 2019, se tuvo una reducción presupuestal, en saldos no comprometidos en partidas de gastos de operación de acuerdo a las operaciones administrativas que tuvo en dicho período la Entidad, adecuando el presupuesto conforme a las necesidades, modificando el presupuesto a \$16,389,234.83 (dieciséis millones trescientos ochenta y nueve mil doscientos treinta y cuatro pesos 83/100 M.N.).



GOBIERNO DEL ESTADO
DE OAXACA

Oaxaca
JUNTOS CONSTRUIMOS EL CAMBIO



3. Autorización e Historia.
 - a) Fecha de creación del ente.

Por el Decreto del Titular del Poder Ejecutivo Federal, publicado en el Diario de Oficial de la Federación el 18 de julio de 2016, se expidió la ley General del Sistema Nacional Anticorrupción, misma que en su artículo 36 establece que las Leyes de las Entidades Federativas desarrollarán la integración, atribuciones y funcionamiento de los Sistemas Locales, siendo este el primer antecedente de la actual Secretaría Ejecutiva del Sistema Estatal de Combate a la Corrupción.

Mediante el Decreto número 602 de la Sexagésima Tercera Legislatura Constitucional del Estado Libre y Soberano de Oaxaca, publicado en el Periódico Oficial del Gobierno del Estado de fecha de mayo 20 del año 2017, se aprobó la ley del Sistema Estatal de Combate a la Corrupción cuyo artículo 24 dispone la creación de un organismo descentralizado, no sectorizado, con personalidad jurídica y patrimonio propio, con autonomía técnica, presupuestaria, financiera y de gestión, con sede en la capital del Estado, denominado "Secretaría Ejecutiva del Sistema Estatal de Combate a la Corrupción".

La Secretaría Ejecutiva del Sistema Estatal de Combate a la Corrupción, fue creada con el objeto de fungir como órgano de apoyo técnico del Comité Coordinador del Sistema Estatal de Combate a la Corrupción, a efecto de proveerle la asistencia técnica, así como los insumos necesarios para el desempeño de sus atribuciones, conforme a los dispuesto en el artículo 120 fracción III, inciso c) de la Constitución Política del Estado libre y Soberano de Oaxaca y la Ley del Sistema Estatal de Combate a la Corrupción.

4. Organización y Objeto Social
 - a) Objeto Social:

Fungir como Órgano de apoyo técnico del Comité Coordinador del Sistema Estatal de Combate a la Corrupción, a efecto de proveerle la asistencia técnica, así como los insumos necesarios para el desempeño de sus atribuciones.

- b) Principal Actividad:
 - Creación e Implementación de un sistema electrónico de fácil acceso a la sociedad en general.
 - Prevención y combate a la corrupción.
 - Capacitación y certificación a servidores públicos.



GOBIERNO DEL ESTADO
DE OAXACA

Oaxaca
JUNTOS CONSTRUIMOS EL CAMBIO



c) Ejercicio Fiscal:
2019

d) Régimen Jurídico:

- Persona moral con fines no lucrativos.
- Constitución Política de los Estados Unidos Mexicanos
- Constitución Política del Estado Libre y Soberano de Oaxaca
- Código Fiscal de la Federación
- Código Fiscal del Estado de Oaxaca
- Ley de Entidades Paraestatales del Estado de Oaxaca
- Ley de Fiscalización Superior y Rendición de Cuentas para el Estado de Oaxaca
- Ley Orgánica del Poder Ejecutivo del Estado de Oaxaca
- Ley de Disciplina Financiera
- Ley de Contabilidad Gubernamental
- Ley de Ingresos del Estado de Oaxaca para el Ejercicio Fiscal 2019
- Ley de Responsabilidades de los Servidores Públicos del Estado y Municipios de Oaxaca
- Ley de Transparencia y Acceso a la Información Pública para el Estado de Oaxaca
- Ley Del Impuesto Sobre la Renta
- Ley Estatal de Hacienda
- Ley Estatal de Presupuesto y Responsabilidad Hacendaria
- Ley del Sistema Estatal de Combate a la Corrupción
- Ley de Adquisiciones, Enajenaciones, Arrendamientos, Prestación de Servicios y Administración de Bienes Muebles e Inmuebles del Estado de Oaxaca
- Ley Estatal de Presupuesto y Responsabilidad Hacendaria
- Decreto de presupuesto de Egresos del Estado de Oaxaca para el Ejercicio Fiscal 2019

e) Consideraciones fiscales del ente

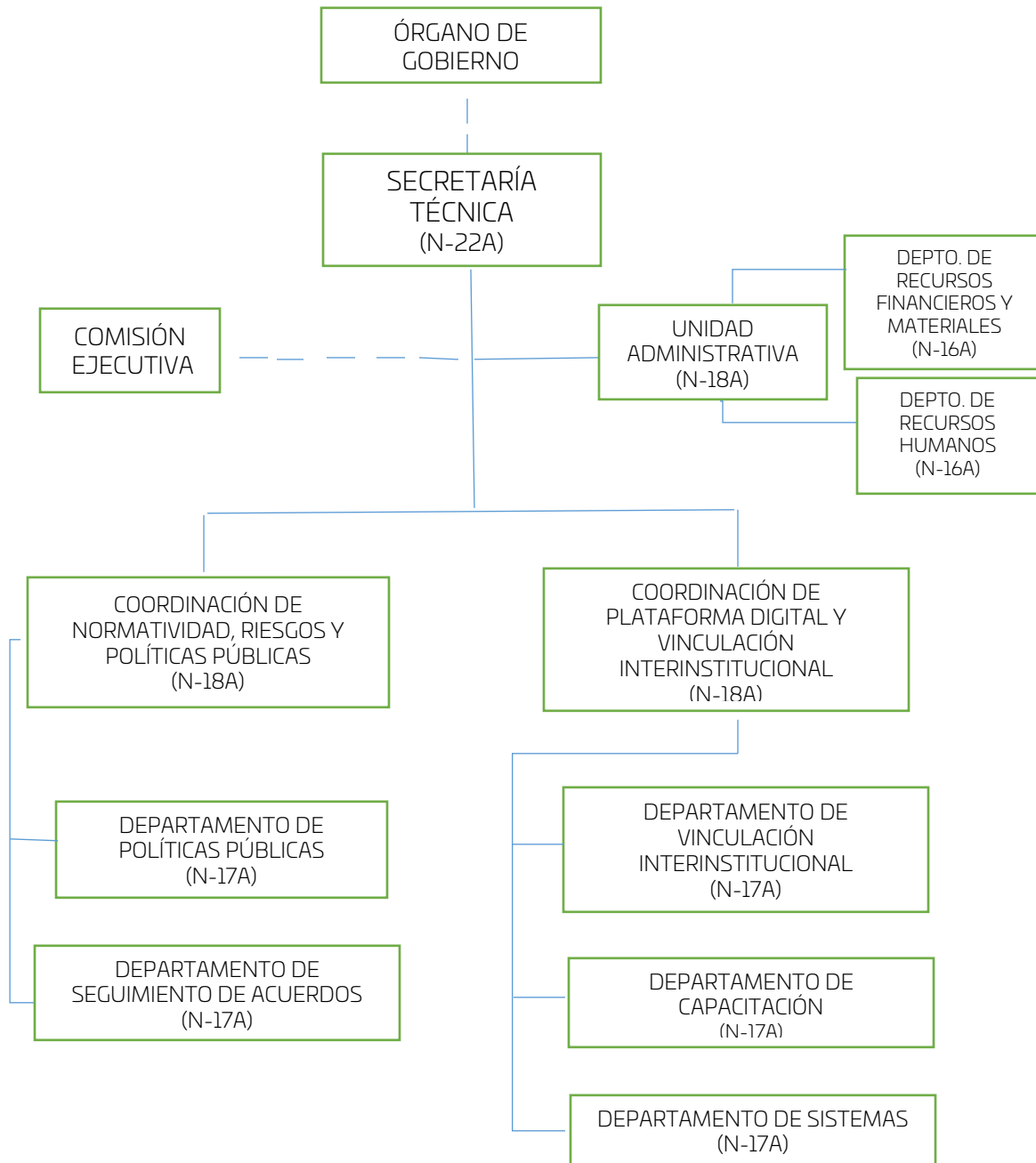
Revelar el tipo de contribuciones que esté obligado a pagar o retener.

IMPUESTO SOBRE LA RENTA

- Declaración informativa anual de retenciones del ISR por sueldos y salarios e ingresos asimilados a salarios.
- Entero de retenciones mensuales por ISR por sueldos y salarios



f) Estructura organizacional básica (organigrama)





GOBIERNO DEL ESTADO
DE OAXACA

Oaxaca
JUNTOS CONSTRUIMOS EL CAMBIO



5. Bases de preparación de los Estados Financieros.

- a) Si se ha observado la normatividad emitida por el CONAC y demás disposiciones legales aplicables.
- b) La normatividad aplicada para el reconocimiento, valuación y revelación de los diferentes rubros de la información financiera, así como las bases de medición utilizadas para la elaboración de los estados financieros; por ejemplo: costo histórico, valoración de realización, valor razonable, valor de recuperación o cualquier otro método empleado y los criterios de aplicación de los mismos.

Se aplicó durante el periodo de Enero – Junio la normatividad vigente para el reconocimiento, valuación y revelación de los diferentes rubros de la información Financiera, así como las bases de medición: valor de realización, respetando en el total de las operaciones su costo histórico.

c) Postulados básicos.

Los emitidos por el CONAC:

1. Sustancia Económica
2. Entes Públicos
3. Existencia Permanente
4. Revelación Suficiente
5. Importancia Relativa
6. Registro e Integración Presupuestaria
7. Consolidación de Información financiera
8. Devengo Contable
9. Valuación
10. Dualidad Económica
11. Consistencia

d) Norma supletoria.

Las permitidas por la Normatividad del CONAC.



GOBIERNO DEL ESTADO
DE OAXACA

Oaxaca
JUNTOS CONSTRUIMOS EL CAMBIO



- e) Para las entidades que por primera vez estén implementando el base devengado de acuerdo a la Ley de Contabilidad, deberán:
- Revelar las nuevas políticas de reconocimiento:
De acuerdo a lo establecido por el CONAC.

INGRESOS

Devengado.- Cuando exista jurídicamente el derecho al cobro.

Recaudado.- Cuando existe el cobro en efectivo o cualquier otro medio de pago.

EGRESOS

Comprometido.- Cuando se existe la aprobación por una autoridad competente de un acto administrativo, u otro instrumento jurídico que formaliza una relación jurídica con terceros para la adquisición de bienes y servicios.

Devengado.- Cuando se reconoce de una obligación de pago a favor de terceros por la recepción de conformidad de bienes, servicios contratados.

Ejercido.- Cuando se emite una cuenta por liquidar Certificada aprobada por la autoridad competente

Pagado.- Cuando se realiza la cancelación total o parcial de las obligaciones de pago.

-Revelar los cambios en las políticas, la clasificación y medición de las mismas, así como su impacto en la información financiera:

6. Políticas de Contabilidad Significativas:

- a) Actualización: El registro de la contabilidad se realizó en base a los lineamientos establecidos por el CONAC.



GOBIERNO DEL ESTADO
DE OAXACA



b) Informar sobre la realización de operaciones en el extranjero y de sus efectos en la información financiera gubernamental:

Durante el Ejercicio 2019, no se realizaron operaciones en Moneda Extranjera.

c) Método de evaluación de la inversión en acciones en el Sector Paraestatal.
NO APLICA

d) Sistema y método de valuación de inventarios.

El CONAC ha emitido las normas para la valoración de los Activos y el patrimonio de los entes públicos, esta norma permite definir y estandarizar los conceptos básicos de valuación, contenidos en las normas particulares aplicables a los distintos elementos integrantes de los estados Financieros.

-Revelar los cambios en las políticas, la clasificación y medición de las mismas, así como su impacto en la información financiera:

e) Beneficios a empleados:

No se tienen reservas para beneficios futuros de los empleados, más que las contempladas anualmente en el presupuesto de egresos del ejercicio presente.

f) Provisiones:

No se cuenta con Provisiones.

g) Reservas:

No se cuenta con Reservas.

h) Cambios en políticas contables y corrección de errores junto con la revelación de los efectos que se tendrá en la información financiera del ente público, ya sea retrospectivos o prospectivos.



GOBIERNO DEL ESTADO
DE OAXACA



i) Reclasificaciones: Durante el periodo del 01 de Abril al 30 de Junio 2019, no se realizaron reclasificaciones.

j) Depuración y Cancelación de saldos:

Las depuraciones y cancelaciones de saldos se realizaron cada mes en diferentes cuentas contables durante el periodo comprendido: del 01 de Enero al 30 de Junio 2019, con la finalidad de presentar cifras actualizadas en los Estados Financieros.

7. Posición en Moneda Extranjera y Protección por riesgo Cambiario:

a) Activos en moneda extranjera:

No aplica

b) Pasivos en moneda extranjera:

No se tienen Pasivos en moneda extranjera

c) Posición en moneda extranjera:

No aplica

d) Tipo de cambio:

No aplica

e) Equivalente en moneda nacional:

No aplica

8. Reporte Analítico del Activo:

a) Vida útil o porcentajes de depreciación, deterioro o amortización utilizados en los diferentes tipos de activos.

No aplica

b) Cambios en el porcentaje de depreciación o valor residual de los activos

No aplica



GOBIERNO DEL ESTADO
DE OAXACA

Oaxaca
JUNTOS CONSTRUIMOS EL CAMBIO



c) Importe de los gastos conceptualizados en el ejercicio, tanto financieros como de investigación y desarrollo:

No aplica

d) Riesgos por tipo de cambio o tipo de interés de las inversiones financieras:

No aplica

e) Valor activado en el ejercicio de los bienes construidos por la entidad:

Los bienes de la entidad se reconocen dentro de su Activo No Circulante de su costo histórico, de conformidad con el artículo 29 de la Ley General de Contabilidad Gubernamental.

f) Otras circunstancias de carácter significativo que afecten el activo, tales como bienes en garantía, señalados en embargos, litigios, títulos de inversiones, entregados en garantías, baja significativa del valor de inversiones financieras, etc.:

No aplica

g) Desmantelamiento de Activos, procedimientos, implicaciones, efectos contables:

No aplica

h) Administración de activos; planeación con el objetivo de que el ente los utilice de manera más efectiva:

Se utilizan los activos con la operación y mantenimiento óptimo.

Adicionalmente, se deben incluir las explicaciones de las principales variaciones en el activo, en cuadros comparativos como sigue:

a) Inversiones en valores:

No aplica

b) Patrimonio de Organismos descentralizados

No aplica

c) Inversiones en empresas de participación mayoritaria:

No se tiene inversión en este tipo de empresas.



GOBIERNO DEL ESTADO
DE OAXACA

Oaxaca
JUNTOS CONSTRUIMOS EL CAMBIO



d) Inversiones en empresas de participación minoritaria:

No aplica

9. Fideicomiso, Mandatos y Análogos

a) Por ramo administrativo que los reporta:

No aplica

b) Enlistar los de mayor monto de disponibilidad, relacionado aquellos que conformen el 80% de las disponibilidades:

No aplica

10. Reporte de la Recaudación

a) Análisis del comportamiento de la recaudación correspondiente al ente público o cualquier tipo de ingreso, de forma separada los ingresos locales de los federales:

No aplica

b) Proyección de la recaudación e ingresos en el mediano plazo:

No aplica

11. Información sobre la Deuda y el Reporte Analítico de la Deuda:

a) Utilizar al menos los siguientes indicadores: Deuda respecto al PIB y deuda respecto a la recaudación tomando, como mínimo, un periodo igual o menor a 5 años.

No aplica

b) Información de manera agrupada por tipo de valor gubernamental o instrumento financiero en la que se considere interés, comisiones, tasa, perfil de vencimiento y otros gastos de la deuda.

No aplica



GOBIERNO DEL ESTADO
DE OAXACA

Oaxaca
JUNTOS CONSTRUIMOS EL CAMBIO



12. Calificaciones otorgadas:

No se cuenta con calificaciones otorgadas o certificaciones.

13. Proceso de Mejora:

a) Principales Políticas de control interno:

Para el desarrollo de los programas deberá ser a mediano plazo y estarán basados en cuatro estrategias funcionales y cinco aspectos organizacionales, con objetivos operaciones, actividades, participantes, costos y evaluación sin reducción del presupuesto para obtener una eficiente atención médica y realizar la capacitación y sensibilización de este programa.

b) Medidas de desempeño financiero, metas y alcance:

Racionar el uso de los recursos, para alcanzar el cumplimiento de las funciones para el ejercicio completo.

14. Información por Segmentos:

Toda la información del Ente, está procesada y se encuentra disponible por Unidad Responsable de realizar las funciones propias.

15. Eventos Posteriores al Cierre:

El ente público no tiene hechos ocurridos en el periodo posterior al que informa, que proporcionen mayor evidencia sobre eventos que le afectan económicamente y que no se conocían a la fecha de cierre.

16. Partes Relacionadas:

No existen partes relacionadas que pudieran ejercer influencia significativa sobre la toma de decisiones financieras y operativas.



GOBIERNO DEL ESTADO DE OAXACA

Oaxaca
JUNTOS CONSTRUIMOS EL CAMBIO



17. Responsabilidad sobre la presentación razonable de los Estados Financieros.

Éstos Estados Financieros fueron autorizados para su emisión el día 12 del mes de Julio del 2019, por el C.P. Eugenio Alberto García Hernández, en su carácter de Secretario Técnico de la Secretaría Ejecutiva del Sistema Estatal de Combate a la Corrupción.

Bajo protesta de decir verdad declaro que los Estados Financieros y sus Notas, son razonablemente correctas y son responsabilidad del emisor.

L.C.P. CLAUDIA WETTE ORTIZ MONTES
JEFA DE DEPARTAMENTO DE RECURSOS
FINANCIEROS Y MATERIALES

C.P. ERICK FERIA SÁNCHEZ
JEFE DE LA UNIDAD ADMINISTRATIVA



SECRETARÍA EJECUTIVA

C.P. EUGENIO ALBERTO GARCÍA HERNÁNDEZ
SECRETARIO TÉCNICO



GOBIERNO DEL ESTADO
DE OAXACA

Oaxaca
JUNTOS CONSTRUIMOS EL CAMBIO



ESTADO ANALITICO DE INGRESOS PRESUPUESTARIOS
PODER EJECUTIVO CONSOLIDADO
DEL 01 DE ENERO AL 30 DE JUNIO 2019

Rubro de Ingresos	Estimado	Ampliaciones y Reducciones	Modificado	Devengado	Recaudado	Diferencia
	(1)	(2)	(3=1+2)	(4)	(5)	(6=3-4)
Impuestos						
Contribuciones de Mejoras						
Derechos						
Productos						
Corriente						
Capital						
Aprovechamientos						
Corriente						
Capital						
Ingresos por Ventas de Bienes y Servicios						
Contribuciones no Comprendidas en las Fracciones de la Ley de Ingresos Causados en Ejercicios Fiscales Anteriores Pendientes de Liquidación o Pago						
Participaciones y Aportaciones						
Transferencias, Asignaciones, Subsidios y Otras Ayudas	8,350,854	-271,014	8,079,841	7,402,646	7,314,127	677,195
Otros Ingresos	0	0	0	0	0	0
TOTAL	8,350,854	-271,014	8,079,841	7,402,646	7,314,127	677,195
				Ingresos excedentes		0
Estado Analítico de Ingresos Por Fuente de Financiamiento	Estimado	Ampliaciones y Reducciones	Modificado	Devengado	Recaudado	Diferencia
	(1)	(2)	(3=1+2)	(4)	(5)	(6=3-4)
Ingresos del Gobierno	8,350,854	-271,014	8,079,841	7,402,646	7,314,127	677,195
Impuestos						
Contribuciones de Mejoras						
Derechos						
Productos						
Corriente						
Capital						
Aprovechamientos						
Corriente						
Capital						
Contribuciones no Comprendidas en las Fracciones de la Ley de Ingresos Causados en Ejercicios Fiscales Anteriores Pendientes de Liquidación o Pago						
Participaciones y Aportaciones						
Transferencias, Asignaciones, Subsidios y Otras Ayudas	8,350,854	-271,014	8,079,841	7,402,646	7,314,127	677,195
Otros Ingresos						
Ingresos de Organismos y Empresas						
Cuotas y Aportaciones de Seguridad Social						
Ingresos por Ventas de Bienes y Servicios						
Transferencias, Asignaciones, Subsidios y Otras Ayudas						
Ingresos derivados de financiamiento						
Ingresos derivados de financiamiento						
TOTAL	8,350,854	-271,014	8,079,841	7,402,646	7,314,127	677,195
				Ingresos excedentes		0

CUENTA PUBLICA 2019

ESTADO ANALITICO DEL EJERCICIO DEL PRESUPUESTO DE EGRESOS

CLASIFICACION POR OBJETO DEL GASTO (CAPITULO-CONCEPTO)

SEGUNDO INFORME TRIMESTRAL ENERO-JUNIO



Cve	Concepto	Aprobado 1	Ampliaciones / Reducciones 2	Modificado 3 = (1+2)	Devengado 4	Pagado 5	Subejercicio 6 = (3-4)
559	SECRETARIA EJECUTIVA DEL SISTEMA ESTATAL DE COMBATE A LA CORRUPCION						
4	TRANSFERENCIAS, ASIGNACIONES, SUBSIDIOS Y OTRAS AYUDAS	8,350,854.38	-271,013.61	8,079,840.77	7,402,646.21	7,314,126.60	677,194.56
1	TRANSFERENCIAS INTERNAS Y ASIGNACIONES AL SECTOR PÚBLICO	8,350,854.38	-271,013.61	8,079,840.77	7,402,646.21	7,314,126.60	677,194.56
5	BIENES MUEBLES, INMUEBLES E INTANGIBLES	0.00	0.00	0.00	0.00	0.00	0.00
1	MOBILIARIO Y EQUIPO DE ADMINISTRACIÓN	0.00	0.00	0.00	0.00	0.00	0.00
2	MOBILIARIO Y EQUIPO EDUCACIONAL Y RECREATIVO	0.00	0.00	0.00	0.00	0.00	0.00
4	VEHÍCULOS Y EQUIPO DE TRANSPORTE	0.00	0.00	0.00	0.00	0.00	0.00
	TOTAL DEPENDENCIA / ENTIDAD	8,350,854.38	-271,013.61	8,079,840.77	7,402,646.21	7,314,126.60	677,194.56

CUENTA PUBLICA 2019

ESTADO ANALITICO DEL EJERCICIO DEL PRESUPUESTO DE EGRESOS

CLASIFICACION ECONOMICA (POR TIPO DE GASTO)

SEGUNDO INFORME TRIMESTRAL ENERO-JUNIO



Cve	Concepto	Aprobado 1	Ampliaciones / Reducciones 2	Modificado 3 = (1+2)	Devengado 4	Pagado 5	Subejercicio 6 = (3-4)
559	SECRETARIA EJECUTIVA DEL SISTEMA ESTATAL DE COMBATE A LA CORRUPCION						
1	GASTO CORRIENTE	8,350,854.38	-271,013.61	8,079,840.77	7,402,646.21	7,314,126.60	677,194.56
2	GASTO DE CAPITAL	0.00	0.00	0.00	0.00	0.00	0.00
	TOTAL DEPENDENCIA / ENTIDAD:	8,350,854.38	-271,013.61	8,079,840.77	7,402,646.21	7,314,126.60	677,194.56

CUENTA PUBLICA 2019
ESTADO ANALITICO DEL EJERCICIO DEL PRESUPUESTO DE EGRESOS
CLASIFICACION ADMINISTRATIVA
SEGUNDO INFORME TRIMESTRAL ENERO-JUNIO



Cve	Concepto	Aprobado 1	Ampliaciones / Reducciones 2	Modificado 3 = (1+2)	Devengado 4	Pagado Transferido 5	Subejercicio 6 = (3-4)
5	ORGANISMOS PÚBLICOS DESCENTRALIZADOS	8,350,854.38	-271,013.61	8,079,840.77	7,402,646.21	7,314,126.60	677,194.56
59	SECRETARIA EJECUTIVA DEL SISTEMA ESTATAL DE COMBATE A LA CORRUPCION	8,350,854.38	-271,013.61	8,079,840.77	7,402,646.21	7,314,126.60	677,194.56
	TOTAL DEL GASTO:	8,350,854.38	-271,013.61	8,079,840.77	7,402,646.21	7,314,126.60	677,194.56

CUENTA PUBLICA 2019

ESTADO ANALITICO DEL EJERCICIO DEL PRESUPUESTO DE EGRESOS

CLASIFICACION FUNCIONAL (FINALIDAD Y FUNCION)

SEGUNDO INFORME TRIMESTRAL ENERO-JUNIO



Cve	Concepto	Aprobado 1	Ampliaciones / Reducciones 2	Modificado 3 = (1+2)	Devengado 4	Pagado 5	Subejercicio 6 = (3-4)
559	SECRETARIA EJECUTIVA DEL SISTEMA ESTATAL DE COMBATE A LA CORRUPCION						
1	GOBIERNO	8,350,854.38	-271,013.61	8,079,840.77	7,402,646.21	7,314,126.60	677,194.56
8	OTROS SERVICIOS GENERALES	8,350,854.38	-271,013.61	8,079,840.77	7,402,646.21	7,314,126.60	677,194.56
	TOTAL DEPENDENCIA / ENTIDAD	8,350,854.38	-271,013.61	8,079,840.77	7,402,646.21	7,314,126.60	677,194.56



GOBIERNO DEL ESTADO
DE OAXACA



ENDEUDAMIENTO NETO
DEL 01 DE ENERO AL 30 DE JUNIO DE 2019
(Pesos)

Identificación de Crédito o Instrumento	Contratación/Colocación	Amortización	Endeudamiento Neto
	A	B	C = A - B
Créditos Bancarios			
			0
			0
			0
			0
			0
			0
			0
			0
			0
			0
Total Créditos Bancarios			0
Otros Instrumentos de Deuda			
			0
			0
			0
			0
			0
			0
			0
			0
			0
Total Otros Instrumentos de Deuda	0	0	0
TOTAL	0	0	0

NO APLICA



GOBIERNO DEL ESTADO
DE OAXACA



INTERESES DE LA DEUDA
DEL 01 DE ENERO AL 30 DE JUNIO DE 2019
(Pesos)

Identificación de Crédito o Instrumento	Devengado	Pagado
Créditos Bancarios		
Total de intereses de Créditos Bancarios		0
Otros Instrumentos de Deuda		
Total de intereses de Otros Instrumentos de Deuda	0	0
TOTAL	0	0

NO APLICA



GOBIERNO DEL ESTADO
DE OAXACA



INDICADORES DE POSTURA FISCAL
DEL 01 DE ENERO AL 30 DE JUNIO DE 2019
(Pesos)

Concepto	Estimado	Devengado	Pagado ³
I. Ingresos Presupuestarios (I=1+2)	0	0	0
1. Ingresos del Gobierno de la Entidad Federativa ¹			
2. Ingresos del Sector Paraestatal ¹			
II. Egresos Presupuestarios (II=3+4)	0	0	0
3. Egresos del Gobierno de la Entidad Federativa ²			
4. Egresos del Sector Paraestatal ²			
III. Balance Presupuestario (Superávit o Déficit) (III = I - II)	0	0	0

Concepto	Estimado	Devengado	Pagado ³
III. Balance Presupuestario (Superávit o Déficit)	0	0	0
IV. Intereses, Comisiones y Gastos de la Deuda			
V. Balance Primario (Superávit o Déficit) (V= III - IV)	0	0	0

Concepto	Estimado	Devengado	Pagado ³
A. Financiamiento			
B. Amortización de la deuda			
C. Endeudamiento ó desendeudamiento (C = A - B)	0	0	0

1. Los Ingresos que se presentan son los ingresos presupuestarios totales sin incluir los ingresos por financiamientos. Los Ingresos del Gobierno de la Entidad Federativa corresponden a los del Poder Ejecutivo, Legislativo Judicial y Autónomos
2. Los egresos que se presentan son los egresos presupuestarios totales sin incluir los egresos por amortización. Los egresos del Gobierno de la Entidad Federativa corresponden a los del Poder Ejecutivo, Legislativo, Judicial y Órganos Autónomos
3. Para Ingresos se reportan los ingresos recaudados; para egresos se reportan los egresos pagados

CUENTA PUBLICA 2019

ESTADO ANALITICO DEL EJERCICIO DEL PRESUPUESTO DE EGRESOS

RESUMEN POR PROGRAMA PRESUPUESTARIO

SEGUNDO INFORME TRIMESTRAL ENERO-JUNIO



Concepto	Aprobado 1	Ampliaciones / Reducciones 2	Modificado 3 = (1+2)	Devengado 4	Pagado 5	Subejercicio 6 = (3-4)
5 ORGANISMOS PÚBLICOS DESCENTRALIZADOS	8,350,854.38	-271,013.61	8,079,840.77	7,402,646.21	7,314,126.60	677,194.56
59 SECRETARIA EJECUTIVA DEL SISTEMA ESTATAL DE COMBATE A LA CORRUPCION	8,350,854.38	-271,013.61	8,079,840.77	7,402,646.21	7,314,126.60	677,194.56
1 PROGRAMAS	8,350,854.38	-271,013.61	8,079,840.77	7,402,646.21	7,314,126.60	677,194.56
2 DESEMPEÑO DE LAS FUNCIONES	8,350,854.38	-271,013.61	8,079,840.77	7,402,646.21	7,314,126.60	677,194.56
TOTAL GENERAL	8,350,854.38	-271,013.61	8,079,840.77	7,402,646.21	7,314,126.60	677,194.56

REPORTE DE AVANCE DE GESTIÓN

UR 559 - SECRETARIA EJECUTIVA DEL SISTEMA ESTATAL DE COMBATE A LA CORRUPCIÓN

SEGUNDO TRIMESTRE 2019



OBJETIVO INSTITUCIONAL: -FUNGIR COMO ÓRGANO DE APOYO TÉCNICO DEL COMITÉ COORDINADOR DEL SISTEMA ESTATAL DE COMBATE A LA CORRUPCIÓN, A EFECTO DE PROVEERLE LA ASISTENCIA TÉCNICA ASÍ COMO LOS INSUMOS NECESARIOS PARA EL DESEMPEÑO DE SUS ATRIBUCIONES.

ALINEACIÓN PED:

EJE: 02-OAXACA MODERNO Y TRANSPARENTE

TEMA: 05-TRANSPARENCIA Y RENDICIÓN DE CUENTAS

OBJETIVO: 01-PROMOVER EN EL EJERCICIO DE LA GESTIÓN PÚBLICA LA PREVENCIÓN, PLANEACIÓN Y TRAZABILIDAD DE OBJETIVOS, A TRAVÉS DEL DISEÑO E IMPLEMENTACIÓN DE ESTRATEGIAS PARA EL ESTABLECIMIENTO Y CONSOLIDACIÓN DEL SISTEMA DE CONTROL INTERNO DENTRO DE LA ADMINISTRACIÓN PÚBLICA ESTATAL, ASÍ COMO LA IMPLEMENTACIÓN DEL SISTEMA ESTATAL ANTICORRUPCIÓN.

ESTRATEGIA: 01-PROPORCIONAR, MEDIANTE LA IMPLEMENTACIÓN DE LOS COMITÉS DE CONTROL INTERNO DE LAS DEPENDENCIAS, ENTIDADES Y ÓRGANOS AUXILIARES DEL PODER EJECUTIVO, LOS MECANISMOS QUE CONTRIBUYAN A MANTENER A LA ADMINISTRACIÓN PÚBLICA ESTATAL DENTRO DE LOS LÍMITES QUE LE HAN SIDO ATRIBUIDOS POR LOS ORDENAMIENTOS JURÍDICOS ADMINISTRATIVOS ESTABLECIDOS EN LOS PLANES Y PROGRAMAS DE GOBIERNO.

LÍNEAS DE ACCIÓN: 05-GARANTIZAR, DE ACUERDO CON SUS ATRIBUCIONES, EL CUMPLIMIENTO DE LAS OBLIGACIONES EN MATERIA DE TRANSPARENCIA EN EL MARCO DE LA PLATAFORMA DIGITAL ESTATAL DEL SISTEMA ESTATAL ANTICORRUPCIÓN. LO ANTERIOR, A TRAVÉS DE LA INFORMACIÓN REFERENTE A LA EVOLUCIÓN PATRIMONIAL, SERVIDORAS Y SERVIDORES PÚBLICOS SANCIONADOS, DENUNCIAS PÚBLICAS, FALTAS ADMINISTRATIVAS Y HECHOS DE CORRUPCIÓN, SEGÚN CORRESPONDA.

UE: 001-SECRETARIA EJECUTIVA DEL SISTEMA ESTATAL DE COMBATE A LA CORRUPCIÓN

MATRIZ DE INDICADORES PARA RESULTADOS:

FIN: PROMOVER EN EL EJERCICIO DE LA GESTIÓN PÚBLICA LA PREVENCIÓN, PLANEACIÓN Y TRAZABILIDAD DE OBJETIVOS, A TRAVÉS DEL DISEÑO E IMPLEMENTACIÓN DE ESTRATEGIAS PARA EL ESTABLECIMIENTO Y CONSOLIDACIÓN DEL SISTEMA DE CONTROL INTERNO DENTRO DE LA ADMINISTRACIÓN PÚBLICA ESTATAL, ASÍ COMO LA IMPLEMENTACIÓN DEL SISTEMA ESTATAL ANTICORRUPCIÓN.

PROPÓSITO: LA CIUDADANÍA RECIBE SERVICIOS PÚBLICOS TRANSPARENTES DE SERVIDORES PÚBLICOS CON ACTUAR ETICO

COMPONENTE: 884-OPERACIÓN DEL COMITÉ COORDINADOR DEL SISTEMA ESTATAL DE COMBATE A LA CORRUPCIÓN
IMPLEMENTADA

ACTIVIDAD: 2037-CAPACITAR A LA SOCIEDAD CIVIL EN MATERIA DE COMBATE A LA CORRUPCIÓN

ESTRUCTURA PROGRAMATICA PRESUPUESTAL			
PROGRAMA	SUBPROGRAMA	PROYECTO	OBRA/ACTIVIDAD
165-PREVENCIÓN, SANCIÓN, TRANSPARENCIA, RENDICIÓN DE CUENTAS Y COMBATE A LA CORRUPCIÓN	09-IMPLEMENTACIÓN OPERATIVA DEL COMITÉ COORDINADOR DEL SISTEMA ESTATAL DE COMBATE A LA CORRUPCIÓN	000--	001-CAPACITACIÓN EN MATERIA DE COMBATE A LA CORRUPCIÓN

PRESUPUESTO ANUAL							
Aprobado	Ampliación	Reducción	Modificado	EJERCIDO T1	EJERCIDO T2	EJERCIDO T3	EJERCIDO T4
693,480.00	0.00	133,918.57	559,561.43	0.00	172,273.43	0.00	0.00
TOTAL EJERCIDO AL TRIMESTRE VIGENTE							0.00

PRESUPUESTO TRIMESTRAL DE LA ACTIVIDAD							
Aprobado	Modificado	Comprometido	Devengado	Ejercido	% de Ejercido Vs. Modificado		
153,096.00	172,273.43	172,273.43	172,273.43	172,273.43	100.00		

DATOS DEL INDICADOR							
Nombre :	PORCENTAJE DE CAPACITACIONES EN MATERIA DE COMBATE A LA CORRUPCIÓN REALIZADAS			Número de indicador :	2131		
Definición :	MIDE EL PORCENTAJE DE CAPACITACIONES EN MATERIA DE COMBATE A LA CORRUPCIÓN REALIZADAS						
Método de Cálculo :	(NÚMERO DE CAPACITACIONES EN MATERIA DE COMBATE A LA CORRUPCIÓN REALIZADAS / NÚMERO DE CAPACITACIONES EN MATERIA DE COMBATE A LA CORRUPCIÓN PROGRAMADAS) * 100						
Tipo	Dimensión	Frecuencia de Medición	Forma de cálculo del indicador	Tipo de Valor	Sentido Esperado		
GESTIÓN	EFICACIA	TRIMESTRAL	PORCENTAJE	FLUJO	ASCENDENTE		
MEDIOS DE VERIFICACIÓN / FUENTE INFORMACIÓN				SUPUESTO			
REGISTROS ADMINISTRATIVOS DISPONIBLES EN LA COORDINACIÓN DE PLATAFORMA DIGITAL Y VINCULACIÓN DE LA SECRETARIA EJECUTIVA DEL SISTEMA ESTATAL DE COMBATE A LA CORRUPCIÓN.				INTERÉS Y CULTURA DE LA SOCIEDAD CIVIL EN TEMAS DE COMBATE A LA CORRUPCIÓN.			

DATOS DE LA META							
Definición de la variable Meta:	1 - NÚMERO DE CAPACITACIONES EN MATERIA DE COMBATE A LA CORRUPCIÓN REALIZADAS						
Unidad de medida:	25 - NÚMERO						

LÍNEA BASE DEL INDICADOR				VALOR PROGRAMADO ANUAL			
AÑO	2018	VALOR	0.00	AÑO	2019	VALOR	12.00

AVANCE TRIMESTRAL							
METAS	1er.TRIMESTRE	2o.TRIMESTRE	3er.TRIMESTRE	4o.TRIMESTRE	CUMPLIMIENTO DE METAS		
PROGRAMADA	0.00	6.00	0.00	6.00	T1+T2+T3+T4	12.00	
PROGRAMACIÓN ACTUALIZADA	0.00	6.00			T1+T2+T3+T4	12.00	
ALCANZADA	0.00	6.00	0.00	0.00	T1+T2+T3+T4	6.00	
PORCENTAJE ALCANZADO TRIMESTRAL		100.00		0.00	PORCENTAJE ALCANZADO ANUAL	50.00	

PORCENTAJE DE CUMPLIMIENTO ALCANZADO EN EL TRIMESTRE: 50.00 %

JEFE ADMINISTRATIVO
C.P. ERICK FERIA SANCHEZ
JEFE DE LA UNIDAD ADMINISTRATIVA

TITULAR DE LA DEPENDENCIA/ENTIDAD
C.P. EUGENIO ALBERTO GARCIA HERNANDEZ
SECRETARIO TECNICO

REPORTE DE AVANCE DE GESTIÓN

UR 559 - SECRETARIA EJECUTIVA DEL SISTEMA ESTATAL DE COMBATE A LA CORRUPCIÓN

SEGUNDO TRIMESTRE 2019



ALINEACIÓN PED:

ESTRATEGIA: 01-PROPORCIONAR, MEDIANTE LA IMPLEMENTACIÓN DE LOS COMITÉS DE CONTROL INTERNO DE LAS DEPENDENCIAS, ENTIDADES Y ORGANOS AUXILIARES DEL PODER EJECUTIVO, LOS MECANISMOS QUE CONTRIBUYAN A MANTENER A LA ADMINISTRACIÓN PÚBLICA ESTATAL DENTRO DE LOS LÍMITES QUE LE HAN SIDO ATRIBUIDOS POR LOS ORDENAMIENTOS JURÍDICOS ADMINISTRATIVOS ESTABLECIDOS EN LOS PLANES Y PROGRAMAS DE GOBIERNO.

LÍNEAS DE ACCIÓN: 05-GARANTIZAR, DE ACUERDO CON SUS ATRIBUCIONES, EL CUMPLIMIENTO DE LAS OBLIGACIONES EN MATERIA DE TRANSPARENCIA EN EL MARCO DE LA PLATAFORMA DIGITAL ESTATAL DEL SISTEMA ESTATAL ANTICORRUPCIÓN. LO ANTERIOR, A TRAVÉS DE LA INFORMACIÓN REFERENTE A LA EVOLUCIÓN PATRIMONIAL, SERVIDORAS Y SERVIDORES PÚBLICOS SANCIONADOS, DENUNCIAS PÚBLICAS, FALTAS ADMINISTRATIVAS Y HECHOS DE CORRUPCIÓN, SEGÚN CORRESPONDA.

UE: 001-SECRETARIA EJECUTIVA DEL SISTEMA ESTATAL DE COMBATE A LA CORRUPCIÓN

MATRIZ DE INDICADORES PARA RESULTADOS:

COMPONENTE: 884-OPERACIÓN DEL COMITÉ COORDINADOR DEL SISTEMA ESTATAL DE COMBATE A LA CORRUPCIÓN IMPLEMENTADA

ACTIVIDAD: 2038-IMPLEMENTAR LA PLATAFORMA DIGITAL ESTATAL

ESTRUCTURA PROGRAMATICA PRESUPUESTAL								
PROGRAMA		SUBPROGRAMA		PROYECTO		OBRA/ACTIVIDAD		
165-PREVENCIÓN, SANCIÓN, TRANSPARENCIA, RENDICIÓN DE CUENTAS Y COMBATE A LA CORRUPCIÓN		09-IMPLEMENTACIÓN OPERATIVA DEL COMITÉ COORDINADOR DEL SISTEMA ESTATAL DE COMBATE A LA CORRUPCIÓN		000--		002-DESARROLLO POR ETAPAS DE LA PLATAFORMA DIGITAL DEL SISTEMA ESTATAL DE COMBATE A LA CORRUPCIÓN		
PRESUPUESTO ANUAL								
Aprobado	Ampliación	Reducción	Modificado	EJERCIDO T1		EJERCIDO T2		
13,889,607.57	532,736.89	751,819.52	13,670,524.94	2,906,446.09		3,468,169.04		
						EJERCIDO T3		
						0.00		
						EJERCIDO T4		
						0.00		
TOTAL EJERCIDO AL TRIMESTRE VIGENTE								
0.00								
PRESUPUESTO TRIMESTRAL DE LA ACTIVIDAD								
Aprobado		Modificado		Comprometido		Devengado		
3,469,449.41		3,499,957.16		3,468,169.04		3,468,169.04		
DATOS DEL INDICADOR								
Nombre : PORCENTAJE DE AVANCE EN LA IMPLEMENTACIÓN DE LA PLATAFORMA DIGITAL ESTATAL				Número de indicador : 2134				
Definición : MIDE EL PORCENTAJE DE AVANCE EN LA IMPLEMENTACIÓN DE LA PLATAFORMA DIGITAL ESTATAL								
Método de Cálculo : (NÚMERO DE ETAPAS IMPLEMENTADAS DE LA PLATAFORMA / NÚMERO DE ETAPAS DE LA PLATAFORMA DIGITAL PROGRAMADAS) * 100								
Tipo	Dimensión		Frecuencia de Medición		Forma de cálculo del indicador		Tipo de Valor	
GESTIÓN	EFICACIA		TRIMESTRAL		PORCENTAJE		FLUJO	
MEDIOS DE VERIFICACIÓN / FUENTE INFORMACIÓN						SUPUESTO		
LINK DE LA PÁGINA: WWW.COMBATE A LA CORRUPCIÓN OAXACA.COM						LAS CONDICIONES TECNOLÓGICAS SEAN SATISFACTORIAS PARA EL DESARROLLO DE LA PLATAFORMA.		
DATOS DE LA META								
Definición de la variable Meta: 1 - NÚMERO DE AVANCE EN LA IMPLEMENTACIÓN DE LA PLATAFORMA DIGITAL ESTATAL				Unidad de medida: 25 - NÚMERO				
LÍNEA BASE DEL INDICADOR				VALOR PROGRAMADO ANUAL				
AÑO	2018		VALOR	0.00		AÑO	2019	
							2.00	
AVANCE TRIMESTRAL								
METAS	1er.TRIMESTRE		2o.TRIMESTRE		3er.TRIMESTRE		4o.TRIMESTRE	
PROGRAMADA	0.00		1.00		0.00		1.00	
PROGRAMACIÓN ACTUALIZADA	0.00		1.00					
ALCANZADA	0.00		1.00		0.00		0.00	
PORCENTAJE ALCANZADO TRIMESTRAL			100.00				0.00	
CUMPLIMIENTO DE METAS								
							T1+T2+T3+T4	
							2.00	
							T1+T2+T3+T4	
							2.00	
							T1+T2+T3+T4	
							1.00	
							PORCENTAJE ALCANZADO ANUAL	
							50.00	

PORCENTAJE DE CUMPLIMIENTO ALCANZADO EN EL TRIMESTRE: 50.00 %

JEFE ADMINISTRATIVO
C.P. ERICK FERIA SANCHEZ
JEFE DE LA UNIDAD ADMINISTRATIVA

TITULAR DE LA DEPENDENCIA/ENTIDAD
C.P. EUGENIO ALBERTO GARCIA HERNANDEZ
SECRETARIO TECNICO

REPORTE DE AVANCE DE GESTIÓN

UR 559 - SECRETARIA EJECUTIVA DEL SISTEMA ESTATAL DE COMBATE A LA CORRUPCIÓN

SEGUNDO TRIMESTRE 2019

ALINEACIÓN PED:

ESTRATEGIA: 01-PROPORCIONAR, MEDIANTE LA IMPLEMENTACIÓN DE LOS COMITÉS DE CONTROL INTERNO DE LAS DEPENDENCIAS, ENTIDADES Y ÓRGANOS AUXILIARES DEL PODER EJECUTIVO, LOS MECANISMOS QUE CONTRIBUYAN A MANTENER A LA ADMINISTRACIÓN PÚBLICA ESTATAL DENTRO DE LOS LÍMITES QUE LE HAN SIDO ATRIBUIDOS POR LOS ORDENAMIENTOS JURÍDICOS ADMINISTRATIVOS ESTABLECIDOS EN LOS PLANES Y PROGRAMAS DE GOBIERNO.

LÍNEAS DE ACCIÓN: 05-GARANTIZAR, DE ACUERDO CON SUS ATRIBUCIONES, EL CUMPLIMIENTO DE LAS OBLIGACIONES EN MATERIA DE TRANSPARENCIA EN EL MARCO DE LA PLATAFORMA DIGITAL ESTATAL DEL SISTEMA ESTATAL ANTICORRUPCIÓN, LO ANTERIOR, A TRAVÉS DE LA INFORMACIÓN REFERENTE A LA EVOLUCIÓN PATRIMONIAL, SERVIDORAS Y SERVIDORES PÚBLICOS SANCIONADOS, DENUNCIAS PÚBLICAS, FALTAS ADMINISTRATIVAS Y HECHOS DE CORRUPCIÓN, SEGÚN CORRESPONDA.

UE: 001-SECRETARIA EJECUTIVA DEL SISTEMA ESTATAL DE COMBATE A LA CORRUPCIÓN

MATRIZ DE INDICADORES PARA RESULTADOS:

COMPONENTE: 884-OPERACIÓN DEL COMITÉ COORDINADOR DEL SISTEMA ESTATAL DE COMBATE A LA CORRUPCIÓN IMPLEMENTADA

ACTIVIDAD: 2039-GENERAR POLÍTICA PÚBLICA INTEGRAL EN MATERIA DE COMBATE A LA CORRUPCIÓN

ESTRUCTURA PROGRAMÁTICA PRESUPUESTAL							
PROGRAMA		SUBPROGRAMA		PROYECTO		OBRA/ACTIVIDAD	
165-PREVENCIÓN, SANCIÓN, TRANSPARENCIA, RENDICIÓN DE CUENTAS Y COMBATE A LA CORRUPCIÓN		09-IMPLEMENTACIÓN OPERATIVA DEL COMITÉ COORDINADOR DEL SISTEMA ESTATAL DE COMBATE A LA CORRUPCIÓN		000--		003-GENERACIÓN DE POLÍTICAS PÚBLICAS INTEGRALES DEL SISTEMA ESTATAL DE COMBATE A LA CORRUPCIÓN	
PRESUPUESTO ANUAL							
Aprobado	Ampliación	Reducción	Modificado	EJERCIDO T1	EJERCIDO T2	EJERCIDO T3	EJERCIDO T4
2,362,721.35	139,797.07	343,369.96	2,159,148.46	372,386.67	483,370.98	0.00	0.00
TOTAL EJERCIDO AL TRIMESTRE VIGENTE							0.00
PRESUPUESTO TRIMESTRAL DE LA ACTIVIDAD							
Aprobado	Modificado	Comprometido	Devengado	Ejercido	% de Ejercido Vs. Modificado		
579,744.76	503,383.10	483,370.98	483,370.98	483,370.98	96.02		
DATOS DEL INDICADOR							
Nombre :	PORCENTAJE DE GENERACIÓN DE POLÍTICAS PÚBLICAS INTEGRALES			Número de indicador :	2137		
Definición :	MIDE EL PORCENTAJE DE GENERACIÓN DE POLÍTICAS PÚBLICAS INTEGRALES						
Método de Cálculo :	(NÚMERO DE GENERACIÓN DE POLÍTICAS PÚBLICAS INTEGRALES IMPLEMENTADAS / NÚMERO DE GENERACIÓN DE POLÍTICAS PÚBLICAS INTEGRALES PROPUESTAS) * 100						
Tipo	Dimensión	Frecuencia de Medición	Forma de cálculo del indicador	Tipo de Valor	Sentido Esperado		
GESTIÓN	EFICACIA	TRIMESTRAL	PORCENTAJE	FLUJO	ASCENDENTE		
MEDIOS DE VERIFICACIÓN / FUENTE INFORMACIÓN				SUPUESTO			
ACTAS DE COMITÉ DE APROBACIÓN DE LAS POLÍTICAS PÚBLICAS INTEGRALES DISPONIBLES EN LA COORDINACIÓN DE NORMATIVIDAD, RIESGOS Y POLÍTICAS PÚBLICAS DE LA SECRETARÍA EJECUTIVA DEL SISTEMA ESTATAL DE COMBATE A LA CORRUPCIÓN LINK DE LA PÁGINA: WWW.COMBATE A LA CORRUPCIÓN OAXACA.COM				EXISTENCIA DE CONSENSO ENTRE LOS ENTES PÚBLICOS INTEGRANTES DEL SISTEMA ESTATAL DE COMBATE A LA CORRUPCIÓN.			
DATOS DE LA META							
Definición de la variable Meta:	1 - NÚMERO DE GENERACIÓN DE POLÍTICAS PÚBLICAS INTEGRALES						
Unidad de medida:	25 - NÚMERO						
LÍNEA BASE DEL INDICADOR				VALOR PROGRAMADO ANUAL			
AÑO	2018	VALOR	0.00	AÑO	2019	VALOR	2.00
AVANCE TRIMESTRAL							
METAS	1er.TRIMESTRE	2o.TRIMESTRE	3er.TRIMESTRE	4o.TRIMESTRE	CUMPLIMIENTO DE METAS		
PROGRAMADA	0.00	1.00	0.00	1.00	T1+T2+T3+T4		2.00
PROGRAMACIÓN ACTUALIZADA	0.00	1.00			T1+T2+T3+T4		2.00
ALCANZADA	0.00	1.00	0.00	0.00	T1+T2+T3+T4		1.00
PORCENTAJE ALCANZADO TRIMESTRAL		100.00		0.00	PORCENTAJE ALCANZADO ANUAL		50.00

PORCENTAJE DE CUMPLIMIENTO ALCANZADO EN EL TRIMESTRE: 50.00 %

JEFE ADMINISTRATIVO
C.P. ERICK FERIA SANCHEZ
JEFE DE LA UNIDAD ADMINISTRATIVA

TITULAR DE LA DEPENDENCIA/ENTIDAD
C.P. EUGENIO ALBERTO GARCIA HERNANDEZ
SECRETARIO TECNICO



Gobierno del Estado
de Oaxaca



PROGRAMAS Y PROYECTOS DE INVERSION

NO APLICA



GOBIERNO DEL ESTADO
DE OAXACA



RELACION DE BIENES INMUEBLES QUE COMPONEN EL PATRIMONIO
DEL 01 DE ENERO AL 30 DE JUNIO DE 2019
(Pesos)

CUENTA	DESCRIPCIÓN DEL BIEN	Saldo Final
12310	TERRENOS	0
12330	EDIFICIOS NO RESIDENCIALES	0
12351	EDIFICACIÓN HABITACIONAL EN PROCESO	0
12352	EDIFICACIÓN NO HABITACIONAL EN PROCESO	0
12353	CONSTRUCCIÓN DE OBRAS PARA EL ABASTECIMIENTO DE AGUA, PETRÓLEO, GAS, ELECTRICIDAD Y TELECOMUNICACION	0
12354	DIVISIÓN DE TERRENOS Y CONSTRUCCIÓN DE OBRAS DE URBANIZACIÓN EN PROCESO	0
12355	CONSTRUCCIÓN DE VÍAS DE COMUNICACIÓN EN PROCESO	0
12356	OTRAS CONSTRUCCIONES DE INGENIERÍA CIVIL U OBRA PESADA EN PROCESO	0
12357	INSTALACIONES Y EQUIPAMIENTO EN CONSTRUCCIONES EN PROCESO	0
12359	TRABAJOS DE ACABADOS EN EDIFICACIONES Y OTROS TRABAJOS ESPECIALIZADOS EN PROCESO	0
12361	EDIFICACIÓN HABITACIONAL EN PROCESO	0
12362	EDIFICACIÓN NO HABITACIONAL EN PROCESO	0
12363	CONSTRUCCIÓN DE OBRAS PARA EL ABASTECIMIENTO DE AGUA, PETRÓLEO, GAS, ELECTRICIDAD Y TELECOMUNICACION	0
12364	DIVISIÓN DE TERRENOS Y CONSTRUCCIÓN DE OBRAS DE URBANIZACIÓN	0
12365	CONSTRUCCIÓN DE VÍAS DE COMUNICACIÓN EN PROCESO	0
12366	OTRAS CONSTRUCCIONES DE INGENIERÍA CIVIL U OBRA PESADA EN PROCESO	0
12367	INSTALACIONES Y EQUIPAMIENTO EN CONSTRUCCIONES EN PROCESO	0
12369	TRABAJOS DE ACABADOS EN EDIFICACIONES Y OTROS TRABAJOS ESPECIALIZADOS EN PROCESO	0
12390	OTROS BIENES INMUEBLES	0
	SUMA TOTAL:	0



GOBIERNO DEL ESTADO
DE OAXACA



RELACION DE BIENES MUEBLES QUE COMPONEN EL PATRIMONIO
DEL 01 DE ENERO AL 30 DE JUNIO DE 2019
(Pesos)

CUENTA	DESCRIPCIÓN DEL BIEN	Saldo Final
12411	MUEBLES DE OFICINA Y ESTANTERÍA	0
12412	MUEBLES, EXCEPTO DE OFICINA Y ESTANTERÍA	0
12413	EQUIPO DE CÓMPUTO Y DE TECNOLOGÍAS DE LA INFORMACIÓN	383,380
12419	OTROS MOBILIARIOS Y EQUIPOS DE ADMINISTRACIÓN	0
12421	EQUIPOS Y APARATOS AUDIOVISUALES	17,980
12422	APARATOS DEPORTIVOS	0
12423	CÁMARAS FOTOGRÁFICAS Y DE VIDEO	0
12429	OTRO MOBILIARIO Y EQUIPO EDUCACIONAL Y RECREATIVO	0
12431	EQUIPO MÉDICO Y DE LABORATORIO	0
12432	INSTRUMENTAL MÉDICO Y DE LABORATORIO	0
12441	AUTOMÓVILES Y CAMIONES	380,800
12443	EQUIPO AEROSPAECIAL	0
12445	EMBARCACIONES	0
12449	OTROS EQUIPOS DE TRANSPORTE	0
12450	EQUIPO DE DEFENSA Y SEGURIDAD	0
12461	MAQUINARIA Y EQUIPO AGROPECUARIO	0
12462	MAQUINARIA Y EQUIPO INDUSTRIAL	0
12463	MAQUINARIA Y EQUIPO DE CONSTRUCCIÓN	0
12464	SISTEMAS DE AIRE ACONDICIONADO, CALEFACCIÓN Y DE REFRIGERACIÓN INDUSTRIAL Y COMERCIAL	0
12465	EQUIPO DE COMUNICACIÓN Y TELECOMUNICACIÓN	0
12466	EQUIPOS DE GENERACIÓN ELÉCTRICA, APARATOS Y ACCESORIOS ELÉCTRICOS	0
12467	HERRAMIENTAS Y MÁQUINAS-HERRAMIENTA	0
12469	OTROS EQUIPOS	0
12471	BIENES ARTISTICOS, CULTURALES Y CIENTIFICOS	0
12483	AVES	0
12484	OVINOS Y CAPRINOS	0
12486	EQUINOS	0
12487	ESPECIES MENORES Y DE ZOOLOGICO	0
12488	ÁRBOLES Y PLANTAS	0
12489	OTROS ACTIVOS BIOLÓGICOS	0
	SUMA TOTAL:	782,160



GOBIERNO DEL ESTADO
DE OAXACA



RELACION DE CUENTAS BANCARIAS PRODUCTIVAS ESPECIFICAS
DEL 01 DE ENERO AL 30 DE JUNIO DE 2019

FONDO, PROGRAMA O CONVENIO	DATOS DE LA CUENTA BANCARIA		
	INSTITUCION BANCARIA	NUMERO DE CUENTA	FECHA DE APERTURA

NO APLICA



Gobierno del Estado
de Oaxaca



RELACIÓN DE ESQUEMAS BURSÁTILES Y COBERTURAS FINANCIERAS

NO APLICA



GOBIERNO DEL ESTADO
DE OAXACA



Montos pagados por ayudas y subsidios Del 01 de Enero al 30 de Junio de 2019

Concepto	Ayuda	Subsidio	Sector (económico o social)	Beneficiario	CURP	RFC	Monto Pagado
----------	-------	----------	-----------------------------------	--------------	------	-----	-----------------

NO APLICA

SECRETARÍA EJECUTIVA DEL SISTEMA ESTATAL DE COMBATE A LA CORRUPCIÓN
Estado de Situación Financiera Detallado - LDF
Al 31 de Diciembre de 2018 y Al 30 de Junio de 2019
(PESOS)

Concepto	30 de Junio de 2019	31 de Diciembre de 2018	Concepto	30 de Junio de 2019	31 de Diciembre de 2018
ACTIVO			PASIVO		
Activo Circulante			Activo Circulante		
Efectivo y Equivalentes			Cuentas por Pagar a Corto Plazo	188,945	1,151,233
Efectivo	0	0	Servicios Personales por Pagar a Corto Plazo	0	0
Bancos/Tesorería	0	0	Proveedores por Pagar a Corto Plazo	0	968,983
Bancos/Dependencias y Otros	14,557	107,345	Contratistas por Obras Públicas por Pagar a Corto Plazo	0	0
Inversiones Temporales (Hasta 3 meses)	0	0	Participaciones y Aportaciones por Pagar a Corto Plazo	0	0
Fondos con Afectación Específica	0	0	Transferencias Otorgadas por Pagar a Corto Plazo	88,520	69,037
Depósitos de Fondos de Terceros en Garantía y/o Administración	0	0	Intereses, Comisiones y Otros Gastos de la Deuda Pública por Pagar a Corto Plazo	0	0
Otros Efectivos y Equivalentes	0	0	Retenciones y Contribuciones por Pagar a Corto Plazo	96,466	113,210
Derechos a Recibir Efectivo o Equivalentes	0	0	Devoluciones de la Lev de Ingresos por Pagar a Corto Plazo	0	0
Inversiones Financieras de Corto Plazo	0	0	Otras Cuentas por Pagar a Corto Plazo	0	0
Cuentas por Cobrar a Corto Plazo	0	0	Documentos por Pagar a Corto Plazo	0	0
Deudores Diversos por Cobrar a Corto Plazo	174,388	1,043,888	Documentos Comerciales por Pagar a Corto Plazo	0	0
Ingresos por Recuperar a Corto Plazo	0	0	Documentos con Contratistas por Obras Públicas por Pagar a Corto Plazo	0	0
Deudores por Anticipos de la Tesorería a Corto Plazo	0	0	Otros Documentos por Pagar a Corto Plazo	0	0
Préstamos Otorgados a Corto Plazo	0	0	Porción a Corto Plazo de la Deuda Pública a Largo Plazo	0	0
Otros Derechos a Recibir Efectivo o Equivalentes a Corto Plazo	0	0	Porción a Corto Plazo de la Deuda Pública	0	0
Derechos a Recibir Bienes o Servicios	0	0	Porción a Corto Plazo de Arrendamiento Financiero	0	0
Anticipo a Proveedores por Adquisición de Bienes y Prestación de Servicios a Corto Plazo	0	0	Títulos y Valores a Corto Plazo	0	0
Anticipo a Proveedores por Adquisición de Bienes Inmuebles y Muebles a Corto Plazo	0	0	Pasivos Diferidos a Corto Plazo	0	0
Anticipo a Contratistas por Obras Públicas a Corto Plazo	0	0	Ingresos Cobrados por Adelantado a Corto Plazo	0	0
Otros Derechos a Recibir Bienes o Servicios a Corto Plazo	0	0	Intereses Cobrados por Adelantado a Corto Plazo	0	0
Inventarios	0	0	Otros Pasivos Diferidos a Corto Plazo	0	0
Inventario de Mercancías para Venta	0	0	Fondos y Bienes de Terceros en Garantía y/o Administración a Corto Plazo	0	0
Inventario de Mercancías Terminadas	0	0	Fondos en Garantía a Corto Plazo	0	0
Inventario de Mercancías en Proceso de Elaboración	0	0	Fondos en Administración a Corto Plazo	0	0
Inventario de Materias Primas, Materiales y Suministros para Producción	0	0	Fondos Contingentes a Corto Plazo	0	0
Bienes en Tránsito	0	0	Fondos de Fideicomisos, Mandatos y Contratos Análogos a Corto Plazo	0	0
Almacenes	0	0	Otros Fondos de Terceros en Garantía y/o Administración a Corto Plazo	0	0
Estimación por Pérdida o Deterioro de Activos Circulantes	0	0	Valores y Bienes en Garantía a Corto Plazo	0	0
Estimaciones para Cuentas Incobrables por Derechos a Recibir Efectivo o Equivalentes	0	0	Provisiones a Corto Plazo	0	0
Estimación por Deterioro de Inventarios	0	0	Provisión para Demandas y Juicios a Corto Plazo	0	0
Otros Activos Circulantes	0	0	Provisión para Contingencias a Corto Plazo	0	0
Valores en Garantía	0	0	Otras Provisiones a Corto Plazo	0	0
Bienes en Garantía (excluye depósitos de fondos)	0	0	Otros Pasivos a Corto Plazo	0	0
Bienes Derivados de Embargos, Decomisos, Aseguramientos y Dación en Pago	0	0	Ingresos por Clasificar	0	0
Adquisición con Fondos de Terceros	0	0	Recaudación por Participar	0	0
			Otros Pasivos Circulantes	0	0
Total de Activos Circulantes	188,945	1,151,233	Total de Pasivos Circulantes	188,945	1,151,233
Activo No Circulante			Activo No Circulante		
Inversiones Financieras a Largo Plazo	0	0	Cuentas por Pagar a Largo Plazo	0	0
Derechos a Recibir Efectivo o Equivalentes a Largo Plazo	0	0	Documentos por Pagar a Largo Plazo	0	0
Bienes Inmuebles, Infraestructura y Construcciones en Proceso	0	0	Deuda Pública a Largo Plazo	0	0
Bienes Muebles	782,160	968,983	Pasivos Diferidos a Largo Plazo	0	0
Activos Intangibles	0	0	Fondos y Bienes de Terceros en Garantía y/o en Administración a Largo Plazo	0	0
Depreciación, Deterioro y Amortización Acumulada de Bienes	0	0	Provisiones a Largo Plazo	0	0
Activos Diferidos	0	0			
Estimación por Pérdida o Deterioro de Activos no Circulantes	0	0	Total de Pasivos No Circulantes	0	0
Otros Activos no Circulantes	0	0	Total del Pasivo	188,945	1,151,233
Total de Activos No Circulantes	782,160	968,983	HACIENDA PÚBLICA/PATRIMONIO		
Total del Activo	971,105	2,120,216	Hacienda Pública/Patrimonio Contribuido		
			Aportaciones	0	0
			Donaciones de Capital	0	0
			Actualización de la Hacienda Pública/Patrimonio	0	0
			Hacienda Pública/Patrimonio Generado		
			Resultados del Ejercicio (Ahorro/ Desahorro)	0	0
			Resultados de Ejercicios Anteriores	782,160	968,983
			Reservas	0	0
			Rectificaciones de Resultados de Ejercicios Anteriores	0	0
			Exceso o Insuficiencia en la Actualización de la Hacienda Pública/Patrimonio		
			Resultado por Posición Monetaria	0	0
			Resultado por Tenencia de Activos no Monetarios	0	0
			Total Hacienda Pública/Patrimonio	782,160	968,983
			Total del Pasivo y Hacienda Pública/Patrimonio	971,105	2,120,216

SECRETARÍA EJECUTIVA DEL SISTEMA ESTATAL DE COMBATE A LA CORRUPCIÓN			
Balance Presupuestario - LDF			
Del 01 de Enero al 30 de Junio de 2019			
(PESOS)			
Concepto	Estimado/ Aprobado	Devengado	Recaudado/ Pagado
A. Ingresos Totales (A = A1+A2+A3)			
A1. Ingresos de Libre Disposición	8,079,841	7,402,646	7,314,127
A2. Transferencias Federales Etiquetadas	0	0	0
A3. Financiamiento Neto	0	0	0
R. Ingresos Presupuestarios¹ (R = R1+R2)			
B1. Gasto No Etiquetado (sin incluir Amortización de la Deuda Pública)	0	0	0
B2. Gasto Etiquetado (sin incluir Amortización de la Deuda Pública)	0	0	0
C. Remanentes del Ejercicio Anterior (C = C1 + C2)			
C1. Remanentes de Ingresos de Libre Disposición aplicados en el periodo	0	0	0
C2. Remanentes de Transferencias Federales Etiquetadas aplicados en el periodo	0	0	0
I. Balance Presupuestario (I = A – B + C)			
II. Balance Presupuestario sin Financiamiento Neto (II = I - A3)			
III. Balance Presupuestario sin Financiamiento Neto y sin Remanentes del Ejercicio Anterior (III = II - C)			
Concepto	Aprobado	Devengado	Pagado
E. Intereses, Comisiones y Gastos de la Deuda (E = E1+E2)			
E1. Intereses, Comisiones y Gastos de la Deuda con Gasto No Etiquetado	0	0	0
E2. Intereses, Comisiones y Gastos de la Deuda con Gasto Etiquetado	0	0	0
IV. Balance Primario (IV = III + E)			
Concepto	Estimado/ Aprobado	Devengado	Recaudado/ Pagado
F. Financiamiento (F = F1 + F2)			
F1. Financiamiento con Fuente de Pago de Ingresos de Libre Disposición	0	0	0
F2. Financiamiento con Fuente de Pago de Transferencias Federales Etiquetadas	0	0	0
G. Amortización de la Deuda (G = G1 + G2)			
G1. Amortización de la Deuda Pública con Gasto No Etiquetado	0	0	0
G2. Amortización de la Deuda Pública con Gasto Etiquetado	0	0	0
A3. Financiamiento Neto (A3 = F – G)			
Concepto	Estimado/ Aprobado	Devengado	Recaudado/ Pagado
A1. Ingresos de Libre Disposición			
A3.1 Financiamiento Neto con Fuente de Pago de Ingresos de Libre Disposición (A3.1 = F1 – G1)			
F1. Financiamiento con Fuente de Pago de Ingresos de Libre Disposición	0	0	0
G1. Amortización de la Deuda Pública con Gasto No Etiquetado	0	0	0
B1. Gasto No Etiquetado (sin incluir Amortización de la Deuda Pública)	0	0	0
C1. Remanentes de Ingresos de Libre Disposición aplicados en el periodo	0	0	0
V. Balance Presupuestario de Recursos Disponibles (V = A1 + A3.1 – B1 + C1)			
VI. Balance Presupuestario de Recursos Disponibles sin Financiamiento Neto (VI = V – A3.1)			
Concepto	Estimado/ Aprobado	Devengado	Recaudado/ Pagado
A2. Transferencias Federales Etiquetadas			
A3.2 Financiamiento Neto con Fuente de Pago de Transferencias Federales Etiquetadas (A3.2 = F2 – G2)			
F2. Financiamiento con Fuente de Pago de Transferencias Federales	0	0	0
G2. Amortización de la Deuda Pública con Gasto Etiquetado	0	0	0
B2. Gasto Etiquetado (sin incluir Amortización de la Deuda Pública)	0	0	0
C2. Remanentes de Transferencias Federales Etiquetadas aplicados en el periodo	0	0	0
VII. Balance Presupuestario de Recursos Etiquetados (VII = A2 + A3.2 – B2 + C2)			
VIII. Balance Presupuestario de Recursos Etiquetados sin Financiamiento Neto (VIII = VII – A3.2)			

SECRETARÍA EJECUTIVA DEL SISTEMA ESTATAL DE COMBATE A LA CORRUPCIÓN

Estado Analítico de Ingreso Detallado - LDF
Del 1 de enero 2019 al 30 de Junio de 2019
(PESOS)

Concepto	Ingreso					Diferencia
	Estimado	Ampliaciones/ (Reducciones)	Modificado	Devengado	Recaudado	
Ingresos de Libre Disposición						
A. Impuestos	0	0	0	0	0	0
B. Cuotas y Aportaciones de Seguridad Social	0	0	0	0	0	0
C. Contribuciones de Mejoras	0	0	0	0	0	0
D. Derechos	0	0	0	0	0	0
E. Productos	0	0	0	0	0	0
F. Aprovechamientos	0	0	0	0	0	0
G. Ingresos por Ventas de Bienes y Servicios	0	0	0	0	0	0
H. Participaciones (H=h1+h2+h3+h4+h5+h6+h7+h8+h9+h10+h11)	0	0	0	0	0	0
h1) Fondo General de Participaciones	0	0	0	0	0	0
h2) Fondo de Fomento Municipal	0	0	0	0	0	0
h3) Fondo de Fiscalización y Recaudación	0	0	0	0	0	0
h4) Fondo de Compensación	0	0	0	0	0	0
h5) Fondo de Extracción de Hidrocarburos	0	0	0	0	0	0
h6) Impuesto Especial Sobre Producción y Servicios	0	0	0	0	0	0
h7) 0.136% de la Recaudación Federal Participable	0	0	0	0	0	0
h8) 3.17% Sobre Extracción de Petróleo	0	0	0	0	0	0
h9) Gasolinas y Diésel	0	0	0	0	0	0
h10) Fondo del Impuesto Sobre la Renta	0	0	0	0	0	0
h11) Fondo de Estabilización de los Ingresos de las Entidades Federativas	0	0	0	0	0	0
I. Incentivos Derivados de la Colaboración Fiscal (I=i1+i2+i3+i4+i5)	0	0	0	0	0	0
i1) Tenencia o Uso de Vehículos	0	0	0	0	0	0
i2) Fondo de Compensación ISAN	0	0	0	0	0	0
i3) Impuesto Sobre Automóviles Nuevos	0	0	0	0	0	0
i4) Fondo de Compensación de Repecos-Intermedios	0	0	0	0	0	0
i5) Otros Incentivos Económicos	0	0	0	0	0	0
J. Transferencias	8,350,854	-271,014	8,079,841	7,402,646	7,314,127	677,195
K. Convenios	0	0	0	0	0	0
k1) Otros Convenios y Subsidios	0	0	0	0	0	0
L. Otros Ingresos de Libre Disposición (L=l1+l2)	0	0	0	0	0	0
l1) Participaciones en Ingresos Locales	0	0	0	0	0	0
l2) Otros Ingresos de Libre Disposición	0	0	0	0	0	0
I. Total de Ingresos de Libre Disposición (I=A+B+C+D+E+F+G+H+I+J+K+L)	8,350,854	-271,014	8,079,841	7,402,646	7,314,127	677,195
Ingresos Excedentes de Ingresos de Libre Disposición						
Transferencias Federales Etiquetadas						
A. Aportaciones (A=a1+a2+a3+a4+a5+a6+a7+a8)	0	0	0	0	0	0
a1) Fondo de Aportaciones para la Nómina Educativa y Gasto Operativo	0	0	0	0	0	0
a2) Fondo de Aportaciones para los Servicios de Salud	0	0	0	0	0	0
a3) Fondo de Aportaciones para la Infraestructura Social	0	0	0	0	0	0
a4) Fondo de Aportaciones para el Fortalecimiento de los Municipios y de las Demarcaciones Territoriales del Distrito Federal	0	0	0	0	0	0
a5) Fondo de Aportaciones Múltiples	0	0	0	0	0	0
a6) Fondo de Aportaciones para la Educación Tecnológica y de Adultos	0	0	0	0	0	0
a7) Fondo de Aportaciones para la Seguridad Pública de los Estados y del Distrito Federal	0	0	0	0	0	0
a8) Fondo de Aportaciones para el Fortalecimiento de las Entidades Federativas	0	0	0	0	0	0
B. Convenios (B=b1+b2+b3+b4)	0	0	0	0	0	0
b1) Convenios de Protección Social en Salud	0	0	0	0	0	0
b2) Convenios de Descentralización	0	0	0	0	0	0
b3) Convenios de Reasignación	0	0	0	0	0	0
b4) Otros Convenios y Subsidios	0	0	0	0	0	0
C. Fondos Distintos de Aportaciones (C=c1+c2)	0	0	0	0	0	0
c1) Fondo para Entidades Federativas y Municipios Productores de Hidrocarburos	0	0	0	0	0	0
c2) Fondo Minero	0	0	0	0	0	0
D. Transferencias, Subsidios y Subvenciones, y Pensiones y Jubilaciones	0	0	0	0	0	0
E. Otras Transferencias Federales Etiquetadas	0	0	0	0	0	0
II. Total de Transferencias Federales Etiquetadas (II = A + B + C + D + E)	0	0	0	0	0	0
III. Ingresos Derivados de Financiamientos (III = A)	0	0	0	0	0	0
A. Ingresos Derivados de Financiamientos	0	0	0	0	0	0
IV. Total de Ingresos (IV = I + II + III)	8,350,854	-271,014	8,079,841	7,402,646	7,314,127	677,195
Datos Informativos						
1. Ingresos Derivados de Financiamientos con Fuente de Pago de Ingresos de Libre Disposición						
2. Ingresos Derivados de Financiamientos con Fuente de Pago de Transferencias Federales Etiquetadas						
3. Ingresos Derivados de Financiamientos (3 = 1 + 2)						

SECRETARÍA EJECUTIVA DEL SISTEMA ESTATAL DE COMBATE A LA CORRUPCIÓN							
Informe Analítico de la Deuda Pública y Otros Pasivos - LDF							
Del 1 de enero 2019 al 30 de junio de 2019 (PESOS)							
Denominación de la Deuda Pública y Otros Pasivos	Saldo al 31 de marzo de 2019 (d)	Disposiciones del Periodo (e)	Amortizaciones del Periodo (f)	Revaluaciones, Reclasificaciones y Otros Ajustes (g)	Saldo Final del Periodo (h) h=d+e-f+g	Pago de Intereses del Periodo (i)	Pago de Comisiones y demás costos asociados durante el Periodo (j)
1. Deuda Pública (1=A+B)							
A. Corto Plazo (A=a1+a2+a3)							
a1) Instituciones de Crédito							
a2) Títulos y Valores							
a3) Arrendamientos Financieros							
B. Largo Plazo (B=b1+b2+b3)							
b1) Instituciones de Crédito							
b2) Títulos y Valores							
b3) Arrendamientos Financieros							
2. Otros Pasivos							
3. Total de la Deuda Pública y Otros Pasivos (3=1+2)							
4. Deuda Contingente ¹ (Informativo)							
A. Deuda Contingente 1							
B. Deuda Contingente 2							
C. Deuda Contingente XX							
5. Valor de Instrumentos Bono Cupón Cero ² (Informativo)							
A. Instrumento Bono Cupón Cero 1							
B. Instrumento Bono Cupón Cero 2							
C. Instrumento Bono Cupón Cero XX							

¹ Se refiere a cualquier Financiamiento sin fuente o garantía de pago definida, que sea asumida de manera solidaria o subsidiaria por las Entidades Federativas con sus Municipios, organismos descentralizados y empresas de participación estatal mayoritaria y fideicomisos, locales o municipales, y por los Municipios con sus respectivos organismos descentralizados y empresas de participación municipal mayoritaria.

² Se refiere al valor del Bono Cupón Cero que respalda el pago de los créditos asociados al mismo (Activo).

Obligaciones a Corto Plazo (k)	Monto Contratado (l)	Plazo Pactado (m)	Tasa de Interés (n)	Comisiones y Costos Relacionados (o)	Tasa Efectiva (p)
6. Obligaciones a Corto Plazo (Informativo)					
A. Crédito 1					
B. Crédito 2					
C. Crédito XX					

SECRETARÍA EJECUTIVA DEL SISTEMA ESTATAL DE COMBATE A LA CORRUPCIÓN
Informe Analítico de Obligaciones Diferentes de Financiamientos -LDF
Del 1 de enero al 30 de junio de 2019
(PESOS)

Denominación de las Obligaciones Diferentes de Financiamiento (c)	Fecha del Contrato (d)	Fecha de inicio de operación del proyecto (e)	Fecha de vencimiento (f)	Monto de la inversión pactado (g)	Plazo pactado (h)	Monto promedio mensual del pago de la contraprestación (i)	Monto promedio mensual del pago de la contraprestación correspondiente al pago de inversión (j)	Monto pagado de la inversión al 30 de septiembre de 2018 (k)	Monto pagado de la inversión actualizado al 30 de septiembre de 2018 (l)	Saldo pendiente por pagar de la inversión al 30 de septiembre de 2018 (m = g - l)
A. Asociaciones Público Privadas (APP's) (A=a+b+c+d) a) APP 1 b) APP 2 c) APP 3 d) APP XX										
B. Otros Instrumentos (B=a+b+c+d) a) Otro Instrumento 1 b) Otro Instrumento 2 c) Otro Instrumento 3 d) Otro Instrumento XX										
C. Total de Obligaciones Diferentes de Financiamiento (C=A+B)										

No aplica

SECRETARÍA EJECUTIVA DEL SISTEMA ESTATAL DE COMBATE A LA CORRUPCIÓN

Estado Analítico del Ejercicio del Presupuesto de Egresos Detallado - LDF

Clasificación por Objeto del Gasto (Capítulo y Concepto)

Del 1 de enero al 30 de junio de 2019

(PESOS)

Concepto	Egresos					Subejercicio
	Aprobado	Ampliaciones/ (Reducciones)	Modificado	Devengado	Pagado	
I. Gasto No Etiquetado (I=A+B+C+D+E+F+G+H+I)	8,350,854	-271,014	8,079,841	7,402,646	7,314,127	677,195
A. Servicios Personales (A=a1+a2+a3+a4+a5+a6+a7)	0	0	0	0	0	0
a1) Remuneraciones al Personal de Carácter Permanente	0	0	0	0	0	0
a2) Remuneraciones al Personal de Carácter Transitorio	0	0	0	0	0	0
a3) Remuneraciones Adicionales y Especiales	0	0	0	0	0	0
a4) Seguridad Social	0	0	0	0	0	0
a5) Otras Prestaciones Sociales y Económicas	0	0	0	0	0	0
a6) Previsiones	0	0	0	0	0	0
a7) Pago de Estímulos a Servidores Públicos	0	0	0	0	0	0
B. Materiales y Suministros (B=b1+b2+b3+b4+b5+b6+b7+b8+b9)	0	0	0	0	0	0
b1) Materiales de Administración, Emisión de Documentos y Artículos Oficiales	0	0	0	0	0	0
b2) Alimentos y Utensilios	0	0	0	0	0	0
b3) Materias Primas y Materiales de Producción y Comercialización	0	0	0	0	0	0
b4) Materiales y Artículos de Construcción y de Reparación	0	0	0	0	0	0
b5) Productos Químicos, Farmacéuticos y de Laboratorio	0	0	0	0	0	0
b6) Combustibles, Lubrificantes y Aditivos	0	0	0	0	0	0
b7) Vestuario, Blancos, Prendas de Protección y Artículos Deportivos	0	0	0	0	0	0
b8) Materiales y Suministros Para Seguridad	0	0	0	0	0	0
b9) Herramientas, Refacciones y Accesorios Menores	0	0	0	0	0	0
C. Servicios Generales (C=c1+c2+c3+c4+c5+c6+c7+c8+c9)	0	0	0	0	0	0
c1) Servicios Básicos	0	0	0	0	0	0
c2) Servicios de Arrendamiento	0	0	0	0	0	0
c3) Servicios Profesionales, Científicos, Técnicos y Otros Servicios	0	0	0	0	0	0
c4) Servicios Financieros, Bancarios y Comerciales	0	0	0	0	0	0
c5) Servicios de Instalación, Reparación, Mantenimiento y Conservación	0	0	0	0	0	0
c6) Servicios de Comunicación Social y Publicidad	0	0	0	0	0	0
c7) Servicios de Traslado y Viáticos	0	0	0	0	0	0
c8) Servicios Oficiales	0	0	0	0	0	0
c9) Otros Servicios Generales	0	0	0	0	0	0
D. Transferencias, Asignaciones, Subsidios y Otras Ayudas (D=d1+d2+d3+d4+d5+d6+d7+d8+d9)	8,350,854	-271,014	8,079,841	7,402,646	7,314,127	677,195
d1) Transferencias Internas y Asignaciones al Sector Público	8,350,854	-271,014	8,079,841	7,402,646	7,314,127	677,195
d2) Transferencias al Resto del Sector Público	0	0	0	0	0	0
d3) Subsidios y Subvenciones	0	0	0	0	0	0
d4) Ayudas Sociales	0	0	0	0	0	0
d5) Pensiones y Jubilaciones	0	0	0	0	0	0
d6) Transferencias a Fideicomisos, Mandatos y Otros Análogos	0	0	0	0	0	0
d7) Transferencias a la Seguridad Social	0	0	0	0	0	0
d8) Donativos	0	0	0	0	0	0
d9) Transferencias al Exterior	0	0	0	0	0	0
E. Bienes Muebles, Inmuebles e Intangibles (E=e1+e2+e3+e4+e5+e6+e7+e8+e9)	0	0	0	0	0	0
e1) Mobiliario y Equipo de Administración	0	0	0	0	0	0
e2) Mobiliario y Equipo Educativo y Recreativo	0	0	0	0	0	0
e3) Equipo e Instrumental Médico y de Laboratorio	0	0	0	0	0	0
e4) Vehículos y Equipo de Transporte	0	0	0	0	0	0
e5) Equipo de Defensa y Seguridad	0	0	0	0	0	0
e6) Maquinaria, Otros Equipos y Herramientas	0	0	0	0	0	0
e7) Activos Biológicos	0	0	0	0	0	0
e8) Bienes Inmuebles	0	0	0	0	0	0
e9) Activos Intangibles	0	0	0	0	0	0
F. Inversión Pública (F=f1+f2+f3)	0	0	0	0	0	0
f1) Obra Pública en Bienes de Dominio Público	0	0	0	0	0	0
f2) Obra Pública en Bienes Propios	0	0	0	0	0	0
f3) Proyectos Productivos y Acciones de Fomento	0	0	0	0	0	0
G. Inversiones Financieras y Otras Provisiones (G=g1+g2+g3+g4+g5+g6+g7)	0	0	0	0	0	0
g1) Inversiones Para el Fomento de Actividades Productivas	0	0	0	0	0	0
g2) Acciones y Participaciones de Capital	0	0	0	0	0	0
g3) Compra de Títulos y Valores	0	0	0	0	0	0
g4) Concesión de Préstamos	0	0	0	0	0	0
g5) Inversiones en Fideicomisos, Mandatos y Otros Análogos	0	0	0	0	0	0
Fideicomiso de Desastres Naturales (Informativo)	0	0	0	0	0	0
g6) Otras Inversiones Financieras	0	0	0	0	0	0
g7) Provisiones para Contingencias y Otras Erogaciones Especiales	0	0	0	0	0	0
H. Participaciones y Aportaciones (H=h1+h2+h3)	0	0	0	0	0	0
h1) Participaciones	0	0	0	0	0	0
h2) Aportaciones	0	0	0	0	0	0
h3) Convenios	0	0	0	0	0	0
I. Deuda Pública (I=i1+i2+i3+i4+i5+i6+i7)	0	0	0	0	0	0
i1) Amortización de la Deuda Pública	0	0	0	0	0	0
i2) Intereses de la Deuda Pública	0	0	0	0	0	0
i3) Comisiones de la Deuda Pública	0	0	0	0	0	0
i4) Gastos de la Deuda Pública	0	0	0	0	0	0
i5) Costo por Coberturas	0	0	0	0	0	0
i6) Apoyos Financieros	0	0	0	0	0	0
i7) Adeudos de Ejercicios Fiscales Anteriores (ADEFAS)	0	0	0	0	0	0

Concepto	Egresos					Subejercicio	
	Aprobado	Ampliaciones/ (Reducciones)	Modificado	Devengado	Pagado		
II. Gasto Etiquetado (II=A+B+C+D+E+F+G+H+I)	0	0	0	0	0	0	
A. Servicios Personales (A=a1+a2+a3+a4+a5+a6+a7)	0	0	0	0	0	0	
a1) Remuneraciones al Personal de Carácter Permanente	0	0	0	0	0	0	
a2) Remuneraciones al Personal de Carácter Transitorio	0	0	0	0	0	0	
a3) Remuneraciones Adicionales y Especiales	0	0	0	0	0	0	
a4) Seguridad Social	0	0	0	0	0	0	
a5) Otras Prestaciones Sociales y Económicas	0	0	0	0	0	0	
a6) Previsiones	0	0	0	0	0	0	
a7) Pago de Estímulos a Servidores Públicos	0	0	0	0	0	0	
B. Materiales y Suministros (B=b1+b2+b3+b4+b5+b6+b7+b8+b9)	0	0	0	0	0	0	
b1) Materiales de Administración, Emisión de Documentos y Artículos Oficiales	0	0	0	0	0	0	
b2) Alimentos y Utensilios	0	0	0	0	0	0	
b3) Materias Primas y Materiales de Producción y Comercialización	0	0	0	0	0	0	
b4) Materiales y Artículos de Construcción y de Reparación	0	0	0	0	0	0	
b5) Productos Químicos, Farmacéuticos y de Laboratorio	0	0	0	0	0	0	
b6) Combustibles, Lubrificantes y Aditivos	0	0	0	0	0	0	
b7) Vestuario, Blancos, Prendas de Protección y Artículos Deportivos	0	0	0	0	0	0	
b8) Materiales y Suministros Para Seguridad	0	0	0	0	0	0	
b9) Herramientas, Refacciones y Accesorios Menores	0	0	0	0	0	0	
C. Servicios Generales (C=c1+c2+c3+c4+c5+c6+c7+c8+c9)	0	0	0	0	0	0	
c1) Servicios Básicos	0	0	0	0	0	0	
c2) Servicios de Arrendamiento	0	0	0	0	0	0	
c3) Servicios Profesionales, Científicos, Técnicos y Otros Servicios	0	0	0	0	0	0	
c4) Servicios Financieros, Bancarios y Comerciales	0	0	0	0	0	0	
c5) Servicios de Instalación, Reparación, Mantenimiento y Conservación	0	0	0	0	0	0	
c6) Servicios de Comunicación Social y Publicidad	0	0	0	0	0	0	
c7) Servicios de Traslado y Viáticos	0	0	0	0	0	0	
c8) Servicios Oficiales	0	0	0	0	0	0	
c9) Otros Servicios Generales	0	0	0	0	0	0	
D. Transferencias, Asignaciones, Subsidios y Otras Ayudas (D=d1+d2+d3+d4+d5+d6+d7+d8+d9)	0	0	0	0	0	0	
d1) Transferencias Internas y Asignaciones al Sector Público	0	0	0	0	0	0	
d2) Transferencias al Resto del Sector Público	0	0	0	0	0	0	
d3) Subsidios y Subvenciones	0	0	0	0	0	0	
d4) Ayudas Sociales	0	0	0	0	0	0	
d5) Pensiones y Jubilaciones	0	0	0	0	0	0	
d6) Transferencias a Fideicomisos, Mandatos y Otros Análogos	0	0	0	0	0	0	
d7) Transferencias a la Seguridad Social	0	0	0	0	0	0	
d8) Donativos	0	0	0	0	0	0	
d9) Transferencias al Exterior	0	0	0	0	0	0	
E. Bienes Muebles, Inmuebles e Intangibles (E=e1+e2+e3+e4+e5+e6+e7+e8+e9)	0	0	0	0	0	0	
e1) Mobiliario y Equipo de Administración	0	0	0	0	0	0	
e2) Mobiliario y Equipo Educativo y Recreativo	0	0	0	0	0	0	
e3) Equipo e Instrumental Médico y de Laboratorio	0	0	0	0	0	0	
e4) Vehículos y Equipo de Transporte	0	0	0	0	0	0	
e5) Equipo de Defensa y Seguridad	0	0	0	0	0	0	
e6) Maquinaria, Otros Equipos y Herramientas	0	0	0	0	0	0	
e7) Activos Biológicos	0	0	0	0	0	0	
e8) Bienes Inmuebles	0	0	0	0	0	0	
e9) Activos Intangibles	0	0	0	0	0	0	
F. Inversión Pública (F=f1+f2+f3)	0	0	0	0	0	0	
f1) Obra Pública en Bienes de Dominio Público	0	0	0	0	0	0	
f2) Obra Pública en Bienes Propios	0	0	0	0	0	0	
f3) Proyectos Productivos y Acciones de Fomento	0	0	0	0	0	0	
G. Inversiones Financieras y Otras Provisiones (G=g1+g2+g3+g4+g5+g6+g7)	0	0	0	0	0	0	
g1) Inversiones Para el Fomento de Actividades Productivas	0	0	0	0	0	0	
g2) Acciones y Participaciones de Capital	0	0	0	0	0	0	
g3) Compra de Títulos y Valores	0	0	0	0	0	0	
g4) Concesión de Préstamos	0	0	0	0	0	0	
g5) Inversiones en Fideicomisos, Mandatos y Otros Análogos	0	0	0	0	0	0	
Fideicomiso de Desastres Naturales (Informativo)	0	0	0	0	0	0	
g6) Otras Inversiones Financieras	0	0	0	0	0	0	
g7) Provisiones para Contingencias y Otras Erogaciones Especiales	0	0	0	0	0	0	
H. Participaciones y Aportaciones (H=h1+h2+h3)	0	0	0	0	0	0	
h1) Participaciones	0	0	0	0	0	0	
h2) Aportaciones	0	0	0	0	0	0	
h3) Convenios	0	0	0	0	0	0	
I. Deuda Pública (I=i1+i2+i3+i4+i5+i6+i7)	0	0	0	0	0	0	
i1) Amortización de la Deuda Pública	0	0	0	0	0	0	
i2) Intereses de la Deuda Pública	0	0	0	0	0	0	
i3) Comisiones de la Deuda Pública	0	0	0	0	0	0	
i4) Gastos de la Deuda Pública	0	0	0	0	0	0	
i5) Costo por Coberturas	0	0	0	0	0	0	
i6) Apoyos Financieros	0	0	0	0	0	0	
i7) Adeudos de Ejercicios Fiscales Anteriores (ADEFAS)	0	0	0	0	0	0	
III. Total de Egresos (III = I + II)	8,350,854	-	271,014	8,079,841	7,402,646	7,314,127	0

SECRETARÍA EJECUTIVA DEL SISTEMA ESTATAL DE COMBATE A LA CORRUPCIÓN
Estado Analítico del Ejercicio del Presupuesto de Egresos Detallado - LDF
Clasificación Administrativa
Del 1 de enero al 30 de junio de 2019
(PESOS)

Concepto	Egresos					Subejercicio
	Aprobado	Ampliaciones/ (Reducciones)	Modificado	Devengado	Pagado	
I. Gasto No Etiquetado A. SECRETARÍA EJECUTIVA DEL SISTEMA ESTATAL DE COMBATE A LA CORRUPCIÓN	8,350,854	-271,014	8,079,841	7,402,646	7,314,127	677,195
II. Gasto Etiquetado	0	0	0	0	0	0
III. Total de Egresos (III = I + II)	8,350,854	-271,014	8,079,841	7,402,646	7,314,127	677,195

SECRETARÍA EJECUTIVA DEL SISTEMA ESTATAL DE COMBATE A LA CORRUPCIÓN Estado Analítico del Ejercicio del Presupuesto de Egresos Detallado - LDF Clasificación Funcional (Finalidad y Función) Del 01 de enero al 30 de junio de 2019 (PESOS)						
Concepto	Egresos					Subejercicio
	Aprobado	Ampliaciones/ (Reducciones)	Modificado	Devengado	Pagado	
I. Gasto No Etiquetado (I=A+B+C+D)	8,350,854	-271,014	8,079,841	7,402,646	7,314,127	677,195
A. Gobierno (A=a1+a2+a3+a4+a5+a6+a7+a8)	8,350,854	-271,014	8,079,841	7,402,646	7,314,127	677,195
a1) Legislación	0	0	0	0	0	0
a2) Justicia	0	0	0	0	0	0
a3) Coordinación de la Política de Gobierno	0	0	0	0	0	0
a4) Relaciones Exteriores	0	0	0	0	0	0
a5) Asuntos Financieros y Hacendarios	0	0	0	0	0	0
a6) Seguridad Nacional	0	0	0	0	0	0
a7) Asuntos de Orden Público y de Seguridad Interior	0	0	0	0	0	0
a8) Otros Servicios Generales	8,350,854	-271,014	8,079,841	7,402,646	7,314,127	677,195
B. Desarrollo Social (B=b1+b2+b3+b4+b5+b6+b7)	0	0	0	0	0	0
b1) Protección Ambiental	0	0	0	0	0	0
b2) Vivienda y Servicios a la Comunidad	0	0	0	0	0	0
b3) Salud	0	0	0	0	0	0
b4) Recreación, Cultura y Otras Manifestaciones Sociales	0	0	0	0	0	0
b5) Educación	0	0	0	0	0	0
b6) Protección Social	0	0	0	0	0	0
b7) Otros Asuntos Sociales	0	0	0	0	0	0
C. Desarrollo Económico (C=c1+c2+c3+c4+c5+c6+c7+c8+c9)	0	0	0	0	0	0
c1) Asuntos Económicos, Comerciales y Laborales en General	0	0	0	0	0	0
c2) Agropecuaria, Silvicultura, Pesca y Caza	0	0	0	0	0	0
c3) Combustibles y Energía	0	0	0	0	0	0
c4) Minería, Manufacturas y Construcción	0	0	0	0	0	0
c5) Transporte	0	0	0	0	0	0
c6) Comunicaciones	0	0	0	0	0	0
c7) Turismo	0	0	0	0	0	0
c8) Ciencia, Tecnología e Innovación	0	0	0	0	0	0
c9) Otras Industrias y Otros Asuntos Económicos	0	0	0	0	0	0
D. Otras No Clasificadas en Funciones Anteriores (D=d1+d2+d3+d4)	0	0	0	0	0	0
d1) Transacciones de la Deuda Pública / Costo Financiero de la Deuda	0	0	0	0	0	0
d2) Transferencias, Participaciones y Aportaciones Entre Diferentes Niveles y Órdenes de Gobierno	0	0	0	0	0	0
d3) Saneamiento del Sistema Financiero	0	0	0	0	0	0
d4) Adeudos de Ejercicios Fiscales Anteriores	0	0	0	0	0	0
II: Gasto Etiquetado (II=A+B+C+D)	0	0	0	0	0	0
A. Gobierno (A=a1+a2+a3+a4+a5+a6+a7+a8)	0	0	0	0	0	0
a1) Legislación	0	0	0	0	0	0
a2) Justicia	0	0	0	0	0	0
a3) Coordinación de la Política de Gobierno	0	0	0	0	0	0
a4) Relaciones Exteriores	0	0	0	0	0	0
a5) Asuntos Financieros y Hacendarios	0	0	0	0	0	0
a6) Seguridad Nacional	0	0	0	0	0	0
a7) Asuntos de Orden Público y de Seguridad Interior	0	0	0	0	0	0
a8) Otros Servicios Generales	0	0	0	0	0	0
B. Desarrollo Social (B=b1+b2+b3+b4+b5+b6+b7)	0	0	0	0	0	0
b1) Protección Ambiental	0	0	0	0	0	0
b2) Vivienda y Servicios a la Comunidad	0	0	0	0	0	0
b3) Salud	0	0	0	0	0	0
b4) Recreación, Cultura y Otras Manifestaciones Sociales	0	0	0	0	0	0
b5) Educación	0	0	0	0	0	0
b6) Protección Social	0	0	0	0	0	0
b7) Otros Asuntos Sociales	0	0	0	0	0	0
C. Desarrollo Económico (C=c1+c2+c3+c4+c5+c6+c7+c8+c9)	0	0	0	0	0	0
c1) Asuntos Económicos, Comerciales y Laborales en General	0	0	0	0	0	0
c2) Agropecuaria, Silvicultura, Pesca y Caza	0	0	0	0	0	0
c3) Combustibles y Energía	0	0	0	0	0	0
c4) Minería, Manufacturas y Construcción	0	0	0	0	0	0
c5) Transporte	0	0	0	0	0	0
c6) Comunicaciones	0	0	0	0	0	0
c7) Turismo	0	0	0	0	0	0
c8) Ciencia, Tecnología e Innovación	0	0	0	0	0	0
c9) Otras Industrias y Otros Asuntos Económicos	0	0	0	0	0	0
D. Otras No Clasificadas en Funciones Anteriores (D=d1+d2+d3+d4)	0	0	0	0	0	0
d1) Transacciones de la Deuda Pública / Costo Financiero de la Deuda	0	0	0	0	0	0
d2) Transferencias, Participaciones y Aportaciones Entre Diferentes Niveles y Órdenes de Gobierno	0	0	0	0	0	0
d3) Saneamiento del Sistema Financiero	0	0	0	0	0	0
d4) Adeudos de Ejercicios Fiscales Anteriores	0	0	0	0	0	0
III. Total de Egresos (III = I + II)	8,350,854	-271,014	8,079,841	7,402,646	7,314,127	677,195

SECRETARÍA EJECUTIVA DEL SISTEMA ESTATAL DE COMBATE A LA CORRUPCIÓN
Estado Analítico del Ejercicio del Presupuesto de Egresos Detallado - LDF
Clasificación de Servicios Personales por Categoría
Del 1 de enero al 30 de junio de 2019
(PESOS)

Concepto	Egresos					Subejercicio
	Aprobado	Ampliaciones/ (Reducciones)	Modificado	Devengado	Pagado	
I. Gasto No Etiquetado (I=A+B+C+D+E+F)	6,699,604	-131,253	6,568,351	3,225,676	3,225,676	-
A. Personal Administrativo	6,699,604	-131,253	6,568,351	3,225,676	3,225,676	-
B. Magisterio	0	0	0	0	0	0
C. Servicios de Salud (C=c1+c2)	0	0	0	0	0	0
c1) Personal Administrativo	0	0	0	0	0	0
c2) Personal Médico, paramédico y afín	0	0	0	0	0	0
D. Seguridad Pública	0	0	0	0	0	0
E. Gastos asociados a la implementación de nuevas leyes federales o reformas a las mismas (E=e1+e2)	0	0	0	0	0	0
e1) Nombre del Programa o Ley 1	0	0	0	0	0	0
e2) Nombre del Programa o Ley 2	0	0	0	0	0	0
F. Sentencias laborales definitivas	0	0	0	0	0	0
II. Gasto Etiquetado (I=A+B+C+D+E+F)	0	0	0	0	0	0
A. Personal Administrativo	0	0	0	0	0	0
B. Magisterio	0	0	0	0	0	0
C. Servicios de Salud (C=c1+c2)	0	0	0	0	0	0
c1) Personal Administrativo	0	0	0	0	0	0
c2) Personal Médico, paramédico y afín	0	0	0	0	0	0
D. Seguridad Pública	0	0	0	0	0	0
E. Gastos asociados a la implementación de nuevas leyes federales o reformas a las mismas (E=e1+e2)	0	0	0	0	0	0
e1) Nombre del Programa o Ley 1	0	0	0	0	0	0
e2) Nombre del Programa o Ley 2	0	0	0	0	0	0
F. Sentencias laborales definitivas	0	0	0	0	0	0
III. Total de Gasto en Servicios Personales (III = I + II)	6,699,604	-131,253	6,568,351	3,225,676	3,225,676	-

SECRETARIA EJECUTIVA DEL SISTEMA ESTATAL DE COMBATE A LA CORRUPCIÓN Informe sobre Estudios Actuariales - LDF					
	Pensiones y jubilaciones	Salud	Riesgos de trabajo	Invalidez y vida	Otras prestaciones sociales
<p>Tipo de Sistema Prestación laboral o Fondo general para trabajadores del estado o municipio Beneficio definido, Contribución definida o Mixto</p> <p>Población afiliada Activos Edad máxima Edad mínima Edad promedio Pensionados u Jubilados Edad máxima Edad mínima Edad promedio Beneficiarios Promedio de años de servicio (trabajadores activos) Aportación individual al plan de pensión como % del salario Aportación del ente público al plan de pensión como % del salario Crecimiento esperado de los pensionados u jubilados Crecimiento esperado de los activos (como %) Edad de Jubilación o Pensión Esperanza de vida</p> <p>Ingresos del Fondo Ingresos Anuales al Fondo de Pensiones</p> <p>Nómina anual Activos Pensionados u Jubilados Beneficiarios de Pensionados u Jubilados</p> <p>Monto mensual por pensión Máximo Mínimo Promedio</p> <p>Monto de la reserva</p> <p>Valor presente de las obligaciones Pensiones u Jubilaciones en curso de pago Generación actual Generaciones futuras</p> <p>Valor presente de las contribuciones asociadas a los servicios futuros de cotización X% Generación actual Generaciones futuras</p> <p>Valor presente de otros ingresos futuros Generación actual Generaciones futuras Otros Ingresos</p> <p>Déficit/superávit actuarial Generación actual Generaciones futuras</p> <p>Periodo de suficiencia Año de descapitalización Tasa de rendimiento</p> <p>Estudio actuarial Año de elaboración del estudio actuarial Empresa que elaboró el estudio actuarial</p>					