



GOBIERNO DEL ESTADO  
DE OAXACA

## TOMO I – A

INDICE	1
1.- PRESENTACIÓN	3
2.- SITUACION ECONOMICA DE LAS FINANZAS PUBLICAS	4
2.1.- POLITICA DE INGRESOS DEL EJECUTIVO ESTATAL	4
2.2.- ACCIONES DE FISCALIZACIÓN	7
2.2.1.- IMPUESTOS FEDERALES	7
2.2.1.1.- ACTOS DE FISCALIZACION	7
2.2.1.2.- ACTOS DE EJEMPLARIDAD	8
2.2.1.3.- CIFRAS COBRADAS Y VIRTUALES DEL PROGRAMA OPERATIVO ANUAL	9
2.2.1.4.- IMPUESTOS ESTATALES	9
2.2.1.5.- CIFRAS COBRADAS PARA AVANCE DE LA LEY DE INGRESOS	9
2.2.1.6.- ESTIMULOS FISCALES	10
2.3.- FACILIDADES ADMINISTRATIVAS Y PROCESO DE MODERNIZACIÓN	15
2.4.- COMPARTAMIENTO DE LOS INGRESOS	17
2.4.1.-INGRESOS DE GESTIÓN	20
2.4.1.1.- IMPUESTOS	21
2.4.1.2.- OTROS INGRESOS DE GESTION	23
2.4.2.- PARTICIPACIONES, APORTACIONES, CONVENIOS, INCENTIVOS DERIVADOS DE LA COLABORACIÓN FISCAL Y FONDOS DISTINTOS DE APORTACIONES, TRANSFERENCIAS, ASIGNACIONES, SUBSIDIOS Y SUBVENCIONES, Y PENSIONES Y JUBILACIONES	24
2.4.2.1.-PARTICIPACIONES	24
2.4.2.2.-APORTACIONES	24
2.4.2.3.-CONVENIOS	24
2.4.2.4.- INCENTIVOS DERIVADOS DE LA COLABORACIÓN FISCAL	25
2.4.2.5.- FONDOS DISTINTOS DE APORTACIONES	25
2.4.2.6.- TRANSFERENCIAS, ASIGNACIONES, SUBSIDIOS, SUBVENCIONES, PENSIONES Y JUBILACIONES	25
2.4.3.- OTROS INGRESOS	32
2.5.-OPINION DE LAS CALIFICADORAS	33
2.5.1.-OPINION A LA CALIDAD CREDITICIA AL ESTADO DE OAXACA	33
3.- RESULTADO DE LAS OPERACIONES DERIVADAS DE LA EJECUCIÓN DEL PRESUPUESTO DE EGRESOS Y CUMPLIMIENTO DE SUS PRINCIPALES OBJETIVOS	37
3.1.-EJERCICIO DEL PRESUPUESTO DE EGRESOS	37
3.2.- PRESUPUESTO DEVENGADO EN CLASIFICACION POR TIPO Y OBJETO DEL GASTO (INFORMACION PRESUPUESTARIA)	38
3.3.- PRESUPUESTO DEVENGADO IDENTIFICADO POR CLASIFICACION FUNCIONAL	41
3.4.- EJES ESTRATEGICOS DEL PLAN ESTATAL DE DESARROLLO DE OAXACA	45



GOBIERNO DEL ESTADO  
DE OAXACA

3.5.- CLASIFICACION ADMINISTRATIVA	51
3.6.- INVERSION PUBLICA	58
3.7.- FONDOS DE APORTACIONES FEDERALES	65
<b>4.- TRANSFERENCIAS A MUNICIPIOS</b>	<b>66</b>
4.1.- PARTICIPACIONES FEDERALES DISTRIBUIDAS A LOS 570 MUNICIPIOS DEL ESTADO ENERO – SEPTIEMBRE 2019	66
4.2.- FONDOS DE APORTACIONES PARA LA INFRAESTRUCTURA SOCIAL MUNICIPAL (FISM) Y PARA EL FORTALECIMIENTO DE LOS MUNICIPIOS Y DE LAS DEMARCACIONES TERRITORIALES DEL DISTRITO FEDERAL (FORTAMUN). ENERO-SEPTIEMBRE 2019	90
<b>5.- RESULTADO DE LAS OPERACIONES DERIVADAS DE LA DEUDA PÚBLICA Y OTRAS OBLIGACIONES DE PAGO</b>	<b>104</b>
5.1.- DEUDA PÚBLICA Y OBLIGACIONES DE PAGO ESTATAL	104
5.1.1.- DEUDA PÚBLICA DIRECTA (PASIVO DIRECTO)	106
5.1.1.1.- ENDEUDAMIENTO NETO (PASIVO DIRECTO).	109
5.1.1.2.- COSTO FINANCIERO (PASIVO DIRECTO).	111
5.1.2.- OBLIGACIONES DE PAGO	112
5.1.2.1.- CRÉDITOS BONOS CUPON CERO	112
5.1.2.2.- FACTORAJE FINANCIERO (CADENA PRODUCTIVA)	113
5.1.2.3.- PROYECTOS DE PRESTACION DE SERVICIOS A LARGO PLAZO (PPS).	114
5.1.3.- APLICACIÓN DEL PRESUPUESTO DEL SERVICIO DE LA DEUDA PÚBLICA Y OBLIGACIONES DE PAGO POR FUENTE DE FINANCIAMIENTO	116
5.2.- RESULTADOS DEL SISTEMA DE ALERTA	118
<b>6.- INFORMACION PROGRAMATICA</b>	<b>120</b>
6.1.- INDICADORES DE RESULTADOS	120
6.2.- DIFUSIÓN DE LOS RESULTADOS DE LAS EVALUACIONES DE LOS RECURSOS FEDERALES MINISTRADOS A LAS ENTIDADES FEDERATIVAS	121
<b>7.- PROGRAMAS Y PROYECTOS DE INVERSION AVANCE FISICO FINANCIERO</b>	<b>122</b>
<b>8.- INFORMACION ADICIONAL</b>	<b>123</b>
8.1.- TÍTULO QUINTO DE LA LEY GENERAL DE CONTABILIDAD GUBERNAMENTAL, REFERENTE A LA TRANSPARENCIA Y DIFUSIÓN DE LA INFORMACIÓN FINANCIERA	123
8.2.- RELACIÓN DE MUNICIPIOS CON LOS QUE SE HAN FIRMADO CONVENIO DE COLABORACIÓN ADMINISTRATIVA PARA PUBLICAR SU INFORMACIÓN FINANCIERA	126
8.3.- RESUMEN POR CLAVE DE FINANCIAMIENTO	140
8.4.- RELACION DE CUENTAS BANCARIAS PRODUCTIVAS ESPECIFICAS EN DONDE SE DEPOSITARON RECURSOS FEDERALES TRANSFERIDOS	181
8.5.- RESUMEN POR GRAN FUENTE – UNIDAD RESPONSABLE -CAPITULO	190
8.6.-CLASIFICACION POR TIPO - CAPITULO	200
<b>9.- LEY DE DISCIPLINA FINANCIERA DE LAS ENTIDADES FEDERATIVAS Y LOS MUNICIPIOS</b>	<b>201</b>



GOBIERNO DEL ESTADO  
DE OAXACA

## 1.- PRESENTACION

Ante este Honorable Congreso del Estado, presento el Tercer Informe Trimestral de Avance de Gestión correspondiente al periodo enero – septiembre del año 2019, el cual contiene los resultados obtenidos en el Poder Ejecutivo, Poder Legislativo, Poder Judicial y Órganos Autónomos, mismos que integraron y enviaron la información que establece y obliga la Ley General de Contabilidad Gubernamental.

En cumplimiento a lo previsto en los artículos 1, 2, 82 y 90 de la Constitución Política del Estado Libre y Soberano de Oaxaca; 1, 3 fracción I, 26, 27 fracción XII, 45 fracción XXXIII de la Ley Orgánica del Poder Ejecutivo del Estado de Oaxaca; 51, 52, 56, 57 y 58 de la Ley General de Contabilidad Gubernamental; 25, 58 y 60 de la Ley de Disciplina Financiera de las Entidades Federativas y los Municipios; 1, 2 fracción XXXIX, 81 de la Ley Estatal de Presupuesto y Responsabilidad Hacendaria; 2 fracción XX, 12 de la Ley de Fiscalización Superior y Rendición de Cuentas para el Estado de Oaxaca; 1, 2, 4 fracción I, 5, 6, 7 fracción XIV del Reglamento Interno de la Secretaría de Finanzas del Poder Ejecutivo del Estado vigente.

Este tercer Informe, muestra los resultados obtenidos durante el periodo, un balance financiero positivo, derivados de un mejoramiento en la recaudación de ingresos presupuestarios y un esfuerzo de contención del gasto que se refleja en menores egresos presupuestarios; el Gobierno del Estado, en el contexto de la disciplina financiera, ha venido instrumentando sistemáticamente controles financieros en el ejercicio austero del gasto, cuyo documento constituye un testimonio integral, completo y veraz respecto de la situación que guardan las Finanzas del Estado; el Informe Trimestral, que se cita también registra la fuente de los ingresos, así como las acciones realizadas para la obtención y aplicación en servicios e infraestructura pública, logrando de esta manera que los estados financieros cumplen con los Postulados Básicos de Contabilidad Gubernamental y las Normas Internacionales de Información Financiera (NIIF) aplicables al sector público, los avances en relación con los objetivos establecidos serán valuados de acuerdo al Plan Estatal de Desarrollo de Oaxaca (PED) 2017-2022.

La armonización contable como obligación constitucional, consolida la implementación del modelo de contabilidad gubernamental en la integración de los estados financieros, en estricto apego a la Ley General de Contabilidad Gubernamental y a los acuerdos aprobados y publicados por el Consejo Nacional de Armonización Contable; así como la Ley de Disciplina Financiera de las Entidades Federativas y los Municipios.



GOBIERNO DEL ESTADO  
DE OAXACA

## 2.- SITUACIÓN ECONÓMICA DE LAS FINANZAS PÚBLICAS

### 2.1.- POLÍTICA DE INGRESOS DEL EJECUTIVO ESTATAL

La Política de Ingresos para el ejercicio fiscal 2019 a través de las acciones implementadas, han permitido dar continuidad al crecimiento de los ingresos del Estado a través de nuevos canales de recepción de los ingresos y la simplificación administrativa que facilita a los contribuyentes cumplir con sus obligaciones fiscales.

En el ejercicio fiscal 2019, la política fiscal permitirá fortalecer la Hacienda Pública Estatal dando un puntual seguimiento a la recaudación de impuestos y derechos locales. Recaudación que juega un papel importante en la determinación de los coeficientes utilizados para calcular las Participaciones Federales que le corresponden a la Entidad.

Es importante destacar que derivado del seguimiento a la recaudación de impuestos y derechos locales, en el mes de junio la Comisión Permanente de Funcionarios Fiscales del país, dio a conocer el dictamen que incluye datos sobre recaudación de impuestos y derechos estatales, impuesto predial y cobro de derechos de agua potable en las entidades federativas durante el ejercicio fiscal 2018, en el cual el Estado de Oaxaca obtuvo un crecimiento del 15 por ciento, lo que posicionó a la Entidad en el tercer lugar a nivel nacional en el crecimiento porcentual de participaciones, únicamente por debajo de Aguascalientes e Hidalgo y por arriba de entidades como la Ciudad de México, Nuevo León, Jalisco o el Estado de México.

Para dar cumplimiento a la política establecida, se realizaron acciones como:

- Fortalecimiento del modelo de atención denominado, módulo de emplacamiento Monte Albán.
- Innovación de la página de internet de la Secretaría de Finanzas.
- Incorporación de nuevos puntos de pago a través del convenio de recepción de pagos referenciados a través instituciones bancarias y tiendas de autoservicios.
- Firma de convenio de Colaboración con la Empresa Productiva Subsidiaria Comisión Federal de Electricidad, Suministrador de Servicios Básicos.
- Firma de convenio de Colaboración con el Servicio de Administración Tributaria, con la finalidad de orientar a contribuyentes e incorporarlos a la formalidad.
- Optimización de trámites.



GOBIERNO DEL ESTADO  
DE OAXACA

Con la finalidad de brindar un servicio ágil, moderno y eficiente, en el módulo de emplacamiento Monte Albán, los contribuyentes pueden realizar trámites vehiculares en un día para vehículos del servicio particular y también se puede tramitar la expedición de licencias de conducir. Asimismo, en el módulo Monte Albán se encuentra un módulo de la Fiscalía General del Estado de Oaxaca, en el cual se pueden levantar actas por extravío de sus documentos vehiculares como las placas o tarjetas de circulación.

Es importante señalar que en el módulo Monte Albán, los contribuyentes pueden efectuar el pago de los servicios con su tarjeta de débito o crédito a través de terminales bancarias instaladas en el módulo (PIN PADS) y de las Practicajas de la Institución Bancaria BBVA, lo que permite al contribuyente concluir su trámite en un sólo lugar y el mismo día. De igual forma pueden efectuar el pago de los servicios con su tarjeta de débito o crédito a través de terminales bancarias instaladas en el módulo (PIN PADS) en diferentes dependencias como SAPAO, Registro Civil, IFREO, Periódico Oficial, Fiscalía General del Estado, Contraloría y Transparencia Gubernamental, así como en otras dependencias.

El incorporar nuevos puntos de pago, tiene como finalidad crear una red de recaudación para que la ciudadanía cuente con múltiples opciones durante las 24 horas al día, los 365 días del año, por tal motivo al tercer trimestre de 2019 se incorporaron en la capital oaxaqueña, municipios conurbados y en las diferentes regiones del Estado los puntos de pago que se indican:

- + 28 nuevos puntos de recaudación, derivado del Convenio celebrado con Banco Azteca
- + 36 nuevos puntos de recaudación de tiendas Elektra
- + 8 nuevos puntos de recaudación de tiendas Chedraui
- + 45 nuevos puntos de recaudación de sucursales de Farmacias del Ahorro
- + 55 nuevos puntos de recaudación de sucursales de Tiendas Neto
- + 14 nuevos puntos de recaudación de sucursales de Modatelas

El 5 de julio del año en curso, se suscribió el Convenio de Colaboración entre la SEFIN y la Empresa Productiva Subsidiaria Comisión Federal de Electricidad, Suministrador de Servicios Básicos (EPS CFE SSB), con el objeto de establecer las bases y mecanismos para el intercambio de información vinculadas a la base de datos del Registro Estatal de Contribuyentes del Estado de Oaxaca y usuarios del servicio de energía eléctrica en el Estado; lo que permitirá consolidar la transparencia en materia fiscal y contrarrestar la evasión fiscal.



GOBIERNO DEL ESTADO  
DE OAXACA

El 31 de mayo del año en curso, se suscribió el Convenio de Colaboración entre la SEFIN y el Servicio de Administración Tributaria, Órgano Administrativo Desconcentrado de la Secretaría de Hacienda y Crédito Público, por el que se implementa a partir del 1 de julio el programa “Súmate”, con el objeto de brindar información, orientación y atención a los oaxaqueños de la capital para promover la cultura contributiva e incorporarlos a la formalidad, así como asesorarlos en el cumplimiento voluntario y oportuno de sus obligaciones fiscales, mismo que tiene como fecha de culminación el 15 de diciembre del presente año

Dentro de las estrategias implementadas se encuentra también la optimización de trámites, destacando principalmente las siguientes:

- ✚ Con la finalidad de mejorar el servicio y proporcionar información puntual a los contribuyentes, se elaboraron folletos en conjunto con la Secretaría de Movilidad de los principales trámites que realizan en esa Dependencia.
- ✚ En las oficinas del Registro Civil y de la Secretaría de Movilidad, se encuentra personal de la Contraloría del Estado, quienes supervisan que el trato que recibe el contribuyente sea eficiente y transparente, lo cual permite medir el servicio que se otorga.
- ✚ Se fortaleció el “Programa de Control de Formas Oficiales Valoradas” en 15 dependencias del Gobierno del Estado (SEMOVI, SEMAEDESO, IFREO, ICEO, Policía Estatal, Servicios de Seguridad Privada, PABIC, OCV, CORETURO, SECULTA, Dirección General del Registro Civil, SEFIN, SECTUR, Consejería Jurídica y la Coordinación Estatal de Protección Civil), lo que permite verificar la prestación del servicio público, el otorgamiento del uso, goce o aprovechamiento de bienes de dominio público y que los ingresos recaudados cumplan con las disposiciones contenidas en las leyes fiscales y administrativas.

Se da continuidad a las acciones con el Servicio de Administración Tributaria para fortalecer la colaboración administrativa con el objetivo de incrementar la recaudación federal participable, beneficiando directamente las finanzas estatales. En este sentido, se realizaron las actividades siguientes:

- ✚ Fortalecimiento en la actuación de las autoridades fiscales para incentivar el cumplimiento voluntario de obligaciones y contrarrestar la evasión y elusión fiscal;
- ✚ Incremento del uso de tecnologías de información para la gestión de actos;
- ✚ Programas de capacitación permanente que fomentan el servicio público de alta calidad profesional y con el firme propósito de aumentar la recaudación, y
- ✚ Se conservó actualizada la plataforma de intercambio de información, con el Servicio de Administración Tributaria fortaleciendo las acciones de fiscalización.

Como parte de las acciones que permitan robustecer las finanzas del Estado, la Secretaría de Finanzas asumió la coordinación nacional de la Comisión Permanente de Funcionarios Fiscales del país, y encabeza los esfuerzos de las 32 entidades de México en el análisis y planteamientos de estrategias para fortalecer las finanzas



GOBIERNO DEL ESTADO  
DE OAXACA

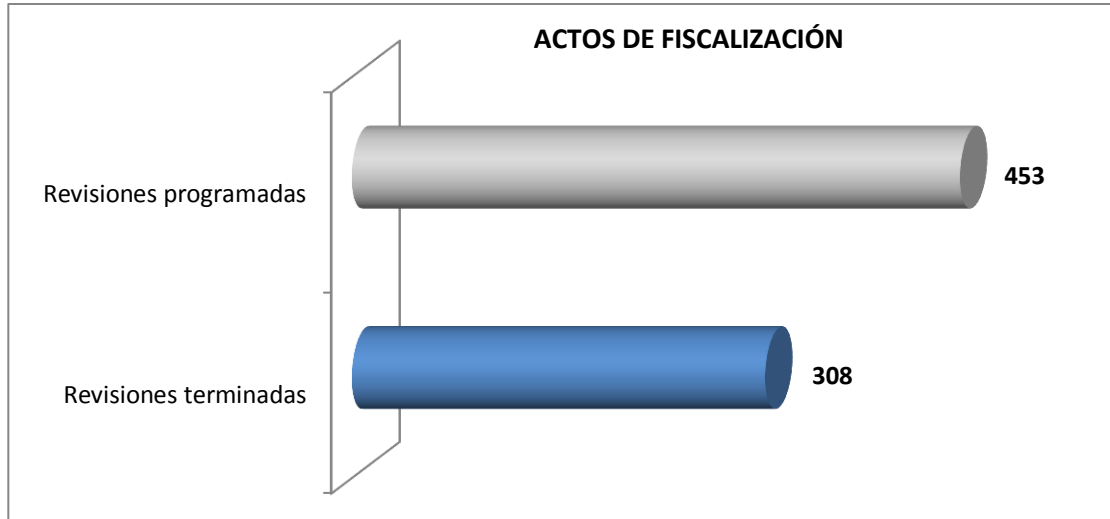
estatales, así como la mejora en la calidad del gasto, rendición de cuentas y transparencia.

## 2.2.- ACCIONES DE FISCALIZACIÓN

### 2.2.1.- IMPUESTOS FEDERALES

#### 2.2.1.1.- ACTOS DE FISCALIZACIÓN

Dentro de las atribuciones a cargo de la Secretaría de Finanzas, relacionadas con la verificación del cumplimiento de las obligaciones fiscales de los contribuyentes, la Dirección de Auditoría e Inspección Fiscal durante el periodo de enero a septiembre de 2019 concluyó 308 actos de fiscalización en materia de impuestos federales, cabe señalar que de acuerdo a la concertación del Programa Operativo Anual 2019 se tiene una meta anual de 453 actos, lográndose al tercer trimestre un avance del 67.99 por ciento respecto a dicha meta.

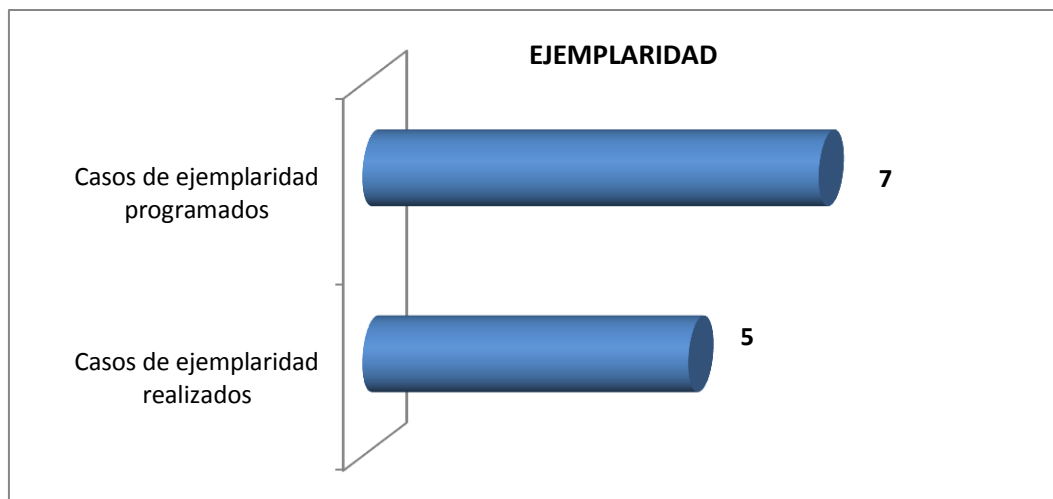




GOBIERNO DEL ESTADO  
DE OAXACA

### 2.2.1.2.- ACTOS DE EJEMPLARIDAD

Con la finalidad de incrementar la percepción de riesgo en los contribuyentes incumplidos, se han llevado a cabo acciones de ejemplaridad para combatir las prácticas indebidas, buscando con ello el fortalecimiento de las finanzas públicas, propiciando una leal competencia y evitando de esta manera la propagación de delitos por dichas prácticas; en ese sentido, la meta concertada en el Programa Operativo Anual 2019 fue de 7 acciones, llevándose a cabo en el tercer trimestre 5 acciones, las cuales representan un avance del 71.43 por ciento en relación a dicha meta.







GOBIERNO DEL ESTADO  
DE OAXACA

### 2.2.1.3.- CIFRAS COBRADAS Y VIRTUALES DEL PROGRAMA OPERATIVO ANUAL

Con la finalidad de promover la eficiencia de la función de fiscalización así como para lograr una cobertura más uniforme con el universo de contribuyentes, a través del Programa Operativo Anual, se concertó una meta recaudatoria para el ejercicio 2019, lográndose al mes de septiembre los siguientes avances:

CONCEPTO	META ANUAL (MILES DE PESOS)	RECAUDADO (MILES DE PESOS)	AVANCE
CIFRAS COBRADAS	\$ 59'758	\$ 53'617	90.0 %
CIFRAS VIRTUALES	\$ 10'612	\$ 12'228	115%

### 2.2.1.4.- IMPUESTOS ESTATALES

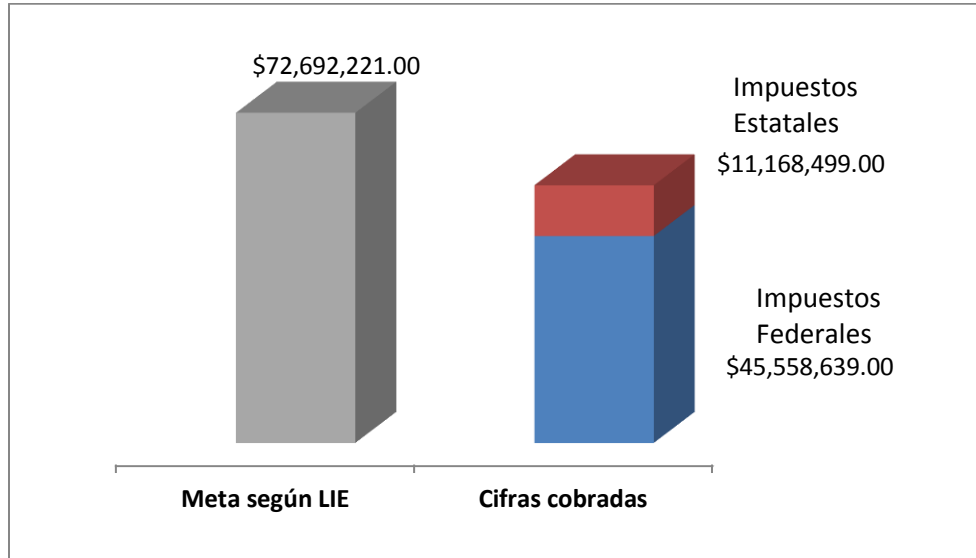
Durante el tercer trimestre de 2019 se han realizado 60 acciones de fiscalización en materia de Impuesto Estatales, buscando con ello incrementar la percepción de riesgo en los contribuyentes incumplidos así como el fortalecimiento de las finanzas públicas motivado por el correcto pago de las contribuciones.

### 2.2.1.5.- CIFRAS COBRADAS PARA AVANCE DE LEY DE INGRESOS

Como resultado de la actividad fiscalizadora, al tercer trimestre de 2019 se obtuvo una recaudación total de 56 millones 727 mil 138 pesos, correspondiendo a impuestos estatales la cantidad de 11 millones 168 mil 499 pesos, 41 millones 117 mil 980 pesos otorgados por el pago de incentivos económicos que fueron tramitados ante la Unidad de Coordinación con Entidades Federativas de la Secretaría de Hacienda y Crédito Público (UCEF) y 4 millones 440 mil 659 pesos por la recuperación de créditos fiscales en materia federal que fueron pagados por los contribuyentes directamente al Estado, con los cuales se contribuye a sufragar el gasto público, lográndose un avance del 78.03 por ciento respecto de la meta fijada en la Ley de Ingresos del Estado de 72 millones 692 mil 221.



GOBIERNO DEL ESTADO  
DE OAXACA



### 2.2.1.6.- ESTÍMULOS FISCALES

Uno de los ejes de la política tributaria, ha sido la de otorgar beneficios al contribuyente para incentivar el cumplimiento de sus obligaciones. En tal sentido, en el paquete fiscal 2019, se establecieron los siguientes estímulos fiscales para el pago del Impuesto Sobre Tenencia y/o Uso de Vehículos:

Programa de estímulos denominado “Adiós tenencia” consistente en que a los propietarios y/o tenedores de vehículos que deban pagar el Impuesto sobre Tenencia o Uso de Vehículos, excepto aeronaves, embarcaciones y vehículo nuevos, que se encuentren al corriente, se les otorga el estímulo fiscal del 100 por ciento del impuesto del ejercicio 2019.

Para vehículos enajenados por primera vez al consumidor por el fabricante, ensamblador, distribuidor o comerciales en el ramo de vehículos, se les otorgará estímulo fiscal del 100 por ciento del impuesto, para lo cual deberá realizar el registro (alta) dentro de los 30 días hábiles siguientes a la fecha de adquisición y realizar el pago de sus contribuciones;

Se otorga como estímulo eximir del pago del Impuesto sobre Tenencia y Derechos Vehiculares relacionados que correspondan, a los propietarios y/o tenedores de vehículos que no habían realizado el trámite de baja por pérdida total por robo o



GOBIERNO DEL ESTADO  
DE OAXACA

siniestro en los ejercicios fiscales 2014 al 2019, considerando el ejercicio fiscal inmediato posterior en el que ocurrió lo antes señalado.

Además, para los contribuyentes propietarios o tenedores de vehículos, se otorga el 50 por ciento en el pago por derecho de verificación de emisiones a la atmósfera correspondiente al primer semestre del ejercicio 2019.

Para facilitar el pago a los contribuyentes, se implementó el programa de pago a tres y seis meses sin intereses con tarjeta de crédito con diversas instituciones bancarias.

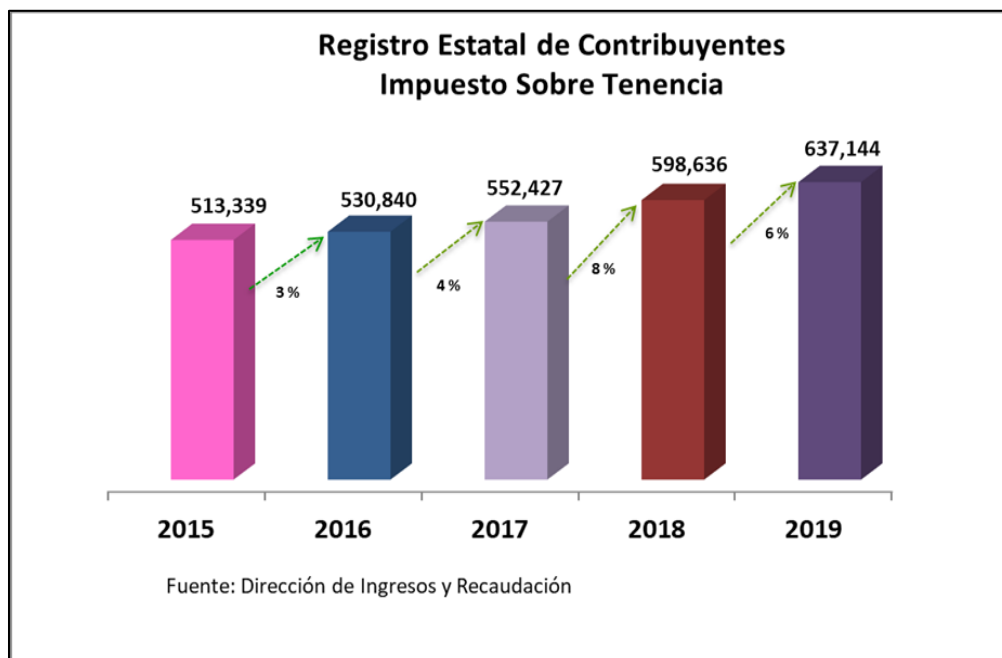
Como resultado de los estímulos establecidos durante el periodo enero a septiembre del presente ejercicio fiscal, se recibieron 225,732 pagos del Impuesto sobre Tenencia y/o Uso de Vehículos.





GOBIERNO DEL ESTADO  
DE OAXACA

Asimismo, se tiene que al tercer trimestre de 2019, el registro estatal de contribuyentes por el impuesto sobre tenencia reflejó un ligero crecimiento respecto al cierre del ejercicio 2018 del 6 por ciento, por lo tanto al tercer trimestre del ejercicio fiscal 2019 se tienen registrados 637,144 vehículos. (Automóvil, camión, camioneta, motocicleta y ómnibus-autobús).

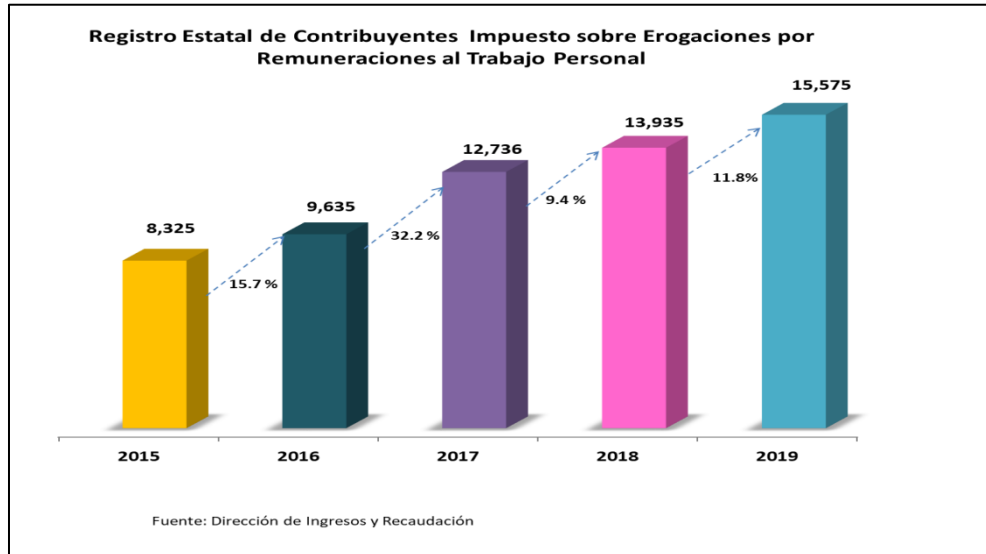


En el caso del Impuesto sobre Erogaciones por Remuneraciones al Trabajo Personal, para el impuesto causado durante los meses de enero a diciembre de 2019, se otorgará estímulo fiscal hasta del 25 por ciento a las microempresas cuando tengan hasta diez trabajadores inscritos en el Registro Estatal de Contribuyentes y un estímulo del 10 por ciento a las pequeñas empresas que tengan de 11 a 50 trabajadores, siempre y cuando se encuentren al corriente de sus obligaciones fiscales.

Al tercer trimestre del ejercicio fiscal 2019, se amplió el universo de personas físicas, morales y unidades económicas registradas en el padrón fiscal, logrando un incremento del Padrón Estatal de Contribuyentes de dicho impuesto de 11.8 por ciento respecto al ejercicio 2018.



GOBIERNO DEL ESTADO  
DE OAXACA



Se implementó el "Programa de Fomento al Pago del Agua Potable" para los servicios que presta el organismo denominado Servicios de Agua Potable y Alcantarillado de Oaxaca (SAPAO), el cual beneficia a las personas físicas, morales o unidades económicas sujetas al pago de derechos por los servicios en materia de agua potable y alcantarillado mediante el otorgamiento de un estímulo fiscal del 100 por ciento del impuesto al desarrollo social, sobre actualizaciones y recargos que se hubieran generado por la falta de pago oportuno en los ejercicios fiscales 2014 a 2018, estímulo con una vigencia del 01 de enero hasta el 28 de junio de 2019. Con la finalidad de seguir incentivando a los contribuyentes a regularizar su situación fiscal se amplió la vigencia al 28 de diciembre del año en curso.

Durante el tercer trimestre 2019 se otorgaron incentivos y condonaciones por la cantidad de 427 millones 866 mil 587 pesos, las cuales se integran de: estímulos fiscales para el pago por concepto del Impuesto Sobre Tenencia o Uso de Vehículos, Impuesto Sobre Erogaciones por Remuneraciones al Trabajo Personal, Impuesto Sobre la Prestación de Servicios de Hospedaje e Impuesto para el Desarrollo Social y sus accesorios por 290 millones 163 mil 987 pesos; por concepto de Derechos, accesorios de derechos y aprovechamientos se otorgaron estímulos por 137 millones 702 mil 600 pesos.



GOBIERNO DEL ESTADO  
DE OAXACA

Concepto	Número de beneficiarios	Importe (Pesos)
<b>Impuestos</b>	<b>510,127</b>	<b>284,925,945.00</b>
Impuesto Sobre Tenencia o Uso de Vehículos (ISTUV)	195,555	255,299,078.00
Impuesto Sobre Erogaciones por Remuneraciones al Trabajo Personal	3,109	1,503,003.00
Impuesto Cedular a los Ingresos por el Otorgamiento del Uso o Goce Temporal de Bienes Inmuebles	2,507	3,394,447.00
Impuesto para el Desarrollo Social	308,956	24,729,417.00
<b>Accesorios de Impuestos</b>	<b>29</b>	<b>5,238,042.00</b>
Actualizaciones y Recargos del Impuesto Sobre Erogaciones por Remuneraciones al Trabajo Personal	29	5,238,042.00
<b>Derechos</b>	<b>180,203</b>	<b>130,406,980.00</b>
Derechos de Control Vehicular	133,910	57,700,769.00
Derechos por Servicios del Instituto de Capacitación y Productividad para el Trabajo del Estado de Oaxaca (ICAPET)	836	82,630.00
Derechos por el Uso, Goce o Aprovechamiento de Bienes de Dominio Público	29	11,222,192.00
Derechos por Servicios del Registro Civil	126	10,802.00
Derechos en Materia Educativa	43,479	58,138,779.00
Derechos por Servicios que Presta el Instituto de la Función Registral del Estado de Oaxaca	1,434	1,900,050.00
Derechos por Servicios que Presta Instituto Catastral del Estado de Oaxaca	389	1,351,758.00
<b>Accesorios de Derechos</b>	<b>78,818</b>	<b>5,792,773.00</b>
Servicios que Presta SAPAO	78,818	5,792,773.00
<b>Aprovechamientos</b>	<b>23</b>	<b>1,502,847.00</b>
Multas Fiscales	23	1,502,847.00
<b>Total de estímulos otorgados</b>	<b>769,200</b>	<b>427,866,587.00</b>



GOBIERNO DEL ESTADO  
DE OAXACA

## 2.3.- FACILIDADES ADMINISTRATIVAS Y PROCESOS DE MODERNIZACIÓN

Con el objetivo de motivar el cumplimiento voluntario y oportuno de las obligaciones fiscales, en el periodo enero-septiembre del ejercicio 2019 la Secretaría de Finanzas ha puesto en marcha campañas de difusión masiva a través de medios de comunicación tradicional y redes sociales.

- De incentivos sobre el impuesto de tenencia 2019 pagando únicamente derechos vehiculares.
- De incentivos fiscales para el pago del impuesto sobre Erogaciones por Remuneraciones al Trabajo Personal.
- Para que los contribuyentes conozcan los impuestos estatales, sus requisitos y fechas de vencimiento.
- Sobre los servicios que se ofrecen en los Centros Integrales de Atención a Contribuyentes.
- Sobre los trámites que se realizan a través del portal de la Secretaría de Finanzas.
- De los nuevos puntos de cobro autorizados para el pago de trámites y servicios del Gobierno del Estado.
- De la bancarización de los servicios de agua potable.

Las campañas han consistido en difundir información de la siguiente forma:

- 1) Se produjeron spots para radio, televisión y pantallas móviles que se difundieron en todo el Estado.
- 2) Se diseñaron contenidos que fueron reproducidos en redes sociales y en el portal de internet de la Secretaría de Finanzas.
- 3) Entrevistas presenciales en noticieros de radio y televisión para presentar la campaña "Adiós Tenencia" y posteriormente para resolver las dudas más frecuentes manifestadas por los contribuyentes.
- 4) Se enviaron más de 92 mil correos electrónicos con información sobre los periodos para la presentación de declaraciones de impuestos estatales.
- 5) Se diseñaron carteles y lonas informativas que fueron colocados en oficinas y dependencias estatales y federales de gobierno, y en las tiendas que fungen como puntos de pago autorizados.

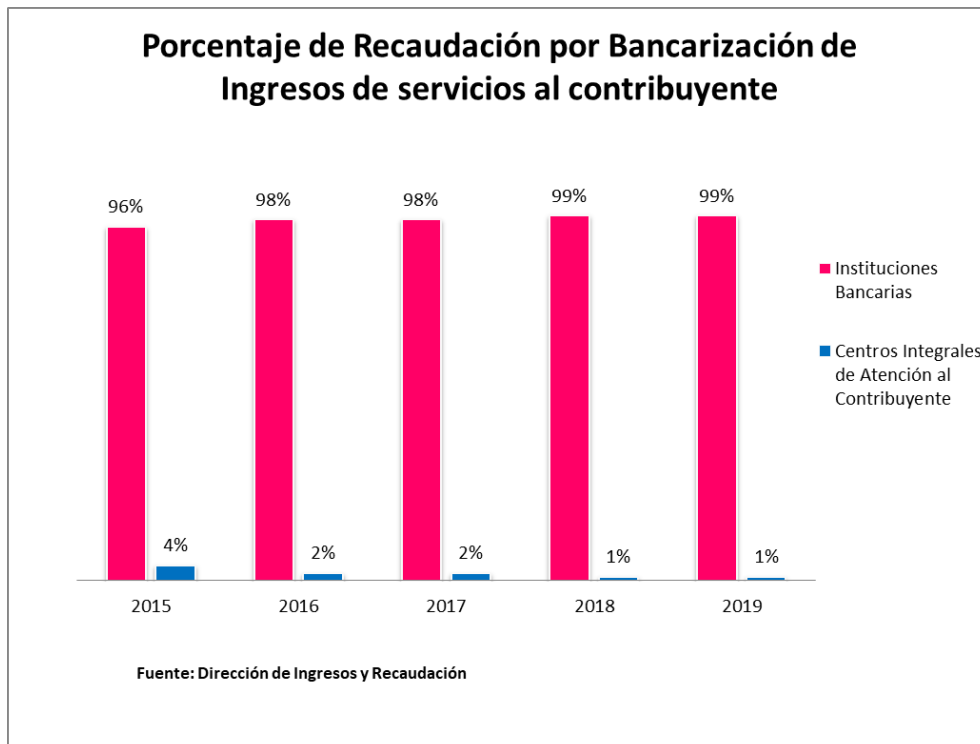
Con el objetivo de mejorar el servicio de atención a los contribuyentes, en el Centro de Atención Telefónica aumentó el número de operadores, capacitándolos de manera permanente y ampliando el horario de atención; el servicio que se otorga a los contribuyentes consiste en proporcionar orientación fiscal sobre trámites, servicios y la generación de formatos de pago para el cumplimiento de obligaciones fiscales en las instituciones bancarias.



GOBIERNO DEL ESTADO  
DE OAXACA

Como parte de las acciones en materia de Cobranza Fiscal, el Centro de Atención Telefónica fortaleció su operación poniendo en marcha las campañas de localización de contribuyentes y cobranza telefónica.

La bancarización es uno de los procesos más sólidos de la política de modernización de la hacienda pública local, se observa que la captación de ingresos a través de las instituciones bancarias, representa aproximadamente el 99% respecto al total de los ingresos que recauda el Gobierno del Estado.



En los Centros Integrales de Atención a Contribuyentes se da atención a los contribuyentes del Régimen de Incorporación Fiscal (RIF). El servicio proporcionado a contribuyentes del RIF consiste en la inscripción ante el Registro Federal de Contribuyentes, la asignación de contraseñas, asesoría en la presentación de avisos, declaraciones, entre otros; emulando de ésta manera el mismo servicio que prestaba el Servicio de Administración Tributaria. Adicionalmente se realizan reuniones y talleres en diferentes lugares del estado con la finalidad de capacitar y fomentar el cumplimiento voluntario a los contribuyentes de este régimen.

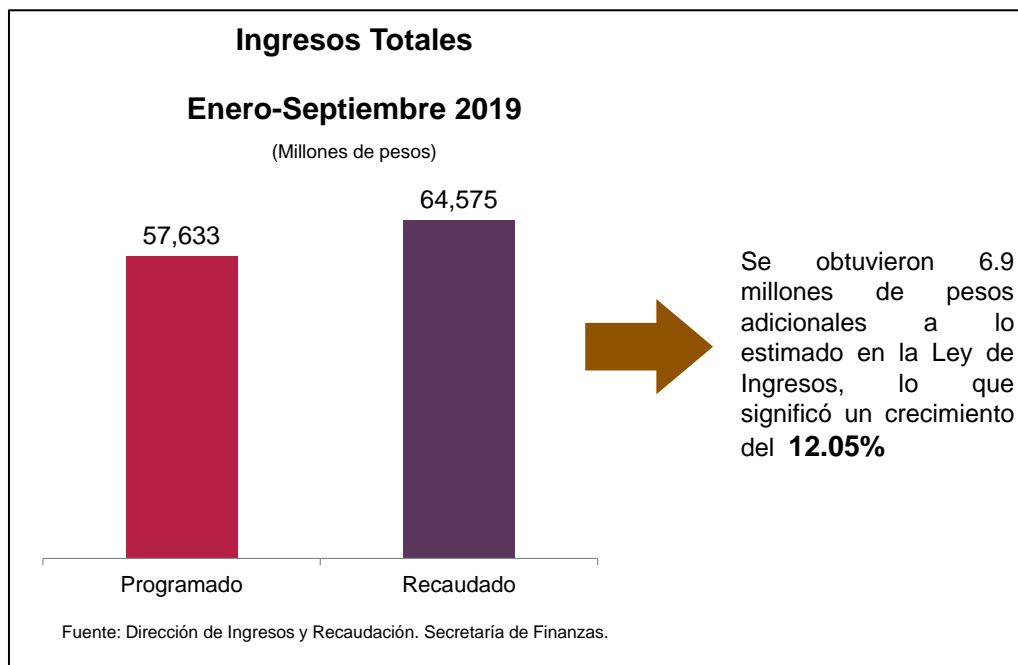




GOBIERNO DEL ESTADO  
DE OAXACA

## 2.4.- COMPORTAMIENTO DE LOS INGRESOS

Durante el periodo enero-septiembre del ejercicio fiscal 2019, se obtuvieron ingresos del orden de 64 mil 575 millones 427 mil 965 pesos; cifra superior por 12.05 por ciento a la estimación establecida en la Ley de Ingresos y respecto al mismo periodo del ejercicio 2018, se observa un crecimiento del 0.31 por ciento en términos reales.





GOBIERNO DEL ESTADO  
DE OAXACA

**INGRESOS PRESUPUESTARIOS  
DEL 1 DE ENERO AL 30 DE SEPTIEMBRE DE 2019  
( Pesos )**

CONCEPTO	RECAUDACIÓN			VARIACIÓN RESPECTO A:		
	OBTENIDO ENE-SEP 2018 (1)	ENE-SEP 2019		RECAUDACIÓN ESTIMADA:		2018
		ESTIMADA	OBTENIDA	IMPORTE	%	% Real *
<b>TOTAL</b>	<b>62,403,632,276</b>	<b>57,633,308,963</b>	<b>64,575,427,965</b>	<b>6,942,119,002</b>	<b>12.05</b>	<b>0.31</b>
<b>Ingresos de Gestión</b>	<b>3,136,589,819</b>	<b>2,778,522,827</b>	<b>3,701,218,504</b>	<b>922,695,677</b>	<b>33.21</b>	<b>14.39</b>
Impuestos	1,136,793,965	1,102,606,919	1,173,805,625	71,198,706	6.46	0.09
Contribuciones de Mejoras	0	0	-	0	0.00	0.00
Derechos	1,324,554,249	1,340,461,430	1,365,730,772	25,269,342	1.89	-0.05
Productos	126,226,755	127,867,771	308,887,564	181,019,793	141.57	137.21
Aprovechamientos	549,014,850	207,586,707	852,794,543	645,207,836	310.81	50.57
<b>Participaciones, Aportaciones, Convenios, Incentivos Derivados de Colaboración Fiscal y Fondos Distintos de Aportaciones, Transferencias, Asignaciones, Subsidios y Subvenciones, y Pensiones y Jubilaciones</b>	<b>55,741,139,590</b>	<b>54,547,380,136</b>	<b>55,329,968,623</b>	<b>782,588,487</b>	<b>1.43</b>	<b>-3.78</b>
<b>Participaciones, Aportaciones, Convenios, Incentivos Derivados de la Colaboración Fiscal y Fondos Distintos de Aportaciones</b>	<b>53,773,734,982</b>	<b>52,767,944,677</b>	<b>53,565,882,187</b>	<b>797,937,510</b>	<b>1.51</b>	<b>-3.44</b>
Participaciones	15,240,138,592	17,541,659,402	17,754,590,264	212,930,862	1.21	12.93
Aportaciones	29,322,346,527	32,354,850,508	31,581,803,417	-773,047,091	-2.39	4.41
Convenios	7,732,658,306	2,289,977,872	3,605,856,168	1,315,878,296	57.46	-54.80
Incentivos Derivados de la Colaboración Fiscal	1,478,591,557	578,933,027	621,367,636	42,434,609	7.33	-59.26
Fondos Distintos de Aportaciones	0	2,523,868	2,264,702	-259,166	-10.27	N/R
<b>Transferencias, Asignaciones, Subsidios, Subvenciones, Pensiones y Jubilaciones</b>	<b>1,967,404,608</b>	<b>1,779,435,459</b>	<b>1,764,086,436</b>	<b>-15,349,023</b>	<b>-0.86</b>	<b>-13.08</b>
<b>Otros Ingresos y Beneficios</b>	<b>1,075,197,323</b>	<b>0</b>	<b>195,708,785</b>	<b>195,708,785</b>	<b>N/R</b>	<b>-82.36</b>
<b>Ingresos Derivados de Financiamiento</b>	<b>2,450,705,544</b>	<b>307,406,000</b>	<b>5,348,532,053</b>	<b>5,041,126,053</b>	<b>0.00</b>	<b>0.00</b>

(1) En relación a las cifras reportadas en el ejercicio 2018, para efectos de que sean comparables con la clasificación de los ingresos del ejercicio 2019, se agruparon los ingresos conforme a la nueva estructura para el ejercicio fiscal 2019 aprobada por el Consejo Nacional de Armonización Contable.

\* Deflactado de acuerdo al Índice Nacional de Precios al Consumidor (INPC)

N/R: No Representativo



GOBIERNO DEL ESTADO  
DE OAXACA

**INGRESOS PRESUPUESTARIOS**  
**DEL 1 DE ENERO AL 30 DE SEPTIEMBRE DE 2019**  
( Pesos )

CONCEPTO	IMPORTE ENE-SEP 2019	%
<b><u>TOTAL</u></b>	<b><u>64,575,427,965</u></b>	<b>100.00</b>
Ingresos de Gestión	3,701,218,504	5.73
Participaciones	17,754,590,264	27.49
Aportaciones	31,581,803,417	48.91
Convenios	3,605,856,168	5.58
Incentivos Derivados de la Colaboración Fiscal	621,367,636	0.96
Fondos Distintos de Aportaciones	2,264,702	0.00
Transferencias, Asignaciones, Subsidios, Subvenciones, Pensiones y Jubiaciones	1,764,086,436	2.73
Otros Ingresos y Beneficios	195,708,785	0.30
Ingresos Derivados de Financiamiento	5,348,532,053	8.28

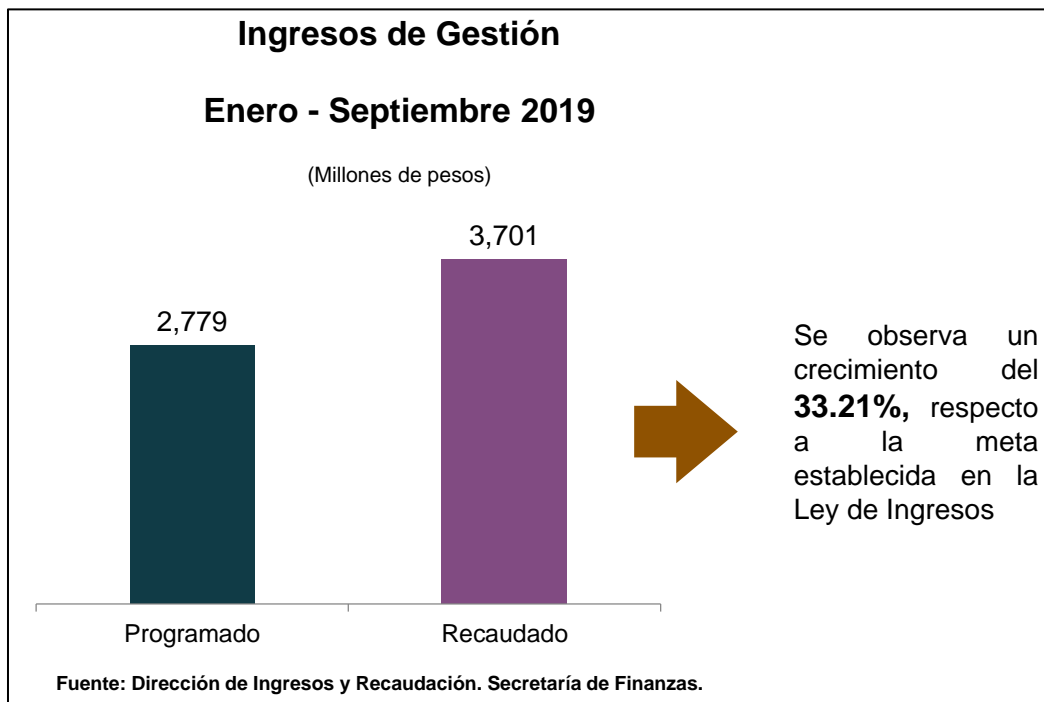


GOBIERNO DEL ESTADO  
DE OAXACA

## 2.4.1.- INGRESOS DE GESTIÓN

Los Ingresos de Gestión son los ingresos que recauda de manera directa el Estado, en el periodo de enero-septiembre del ejercicio 2019 se observa un incremento del 33.21 por ciento en relación a lo programado para el mismo periodo en la Ley de Ingresos y respecto al ejercicio 2018 un crecimiento del 14.39 por ciento en términos reales.

Los Ingresos de Gestión se integran de los Impuestos, Contribuciones de Mejoras, Derechos, Productos y Aprovechamientos.



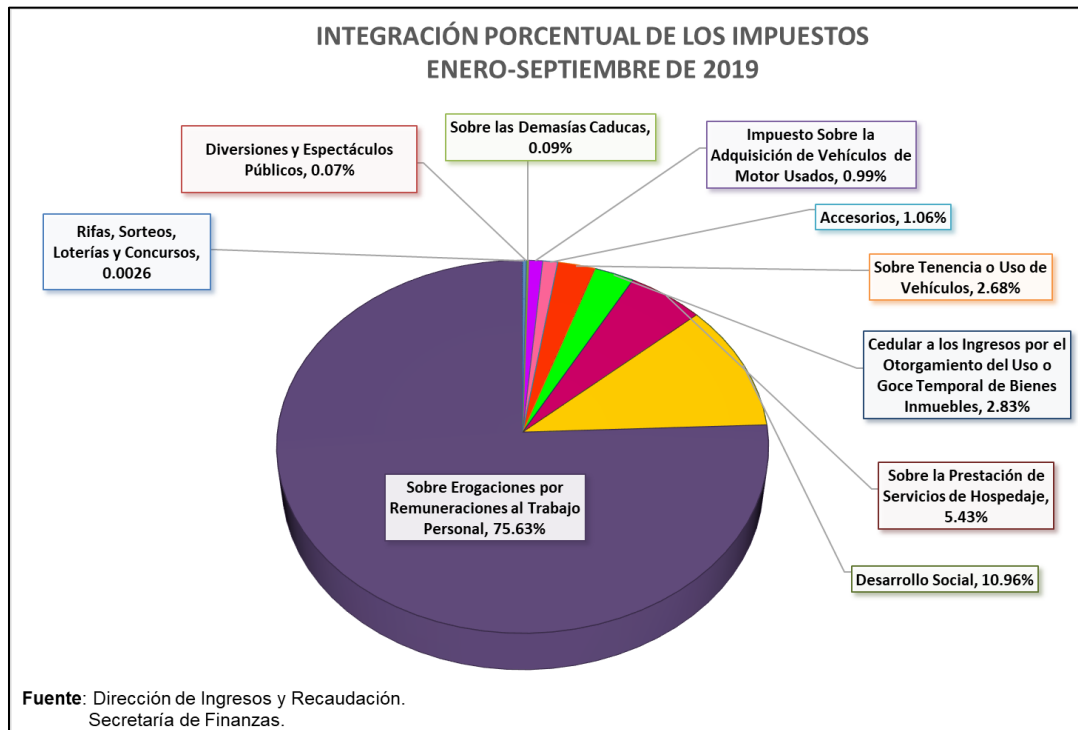


GOBIERNO DEL ESTADO  
DE OAXACA

## 2.4.1.1.- IMPUESTOS

Los impuestos recaudados durante el periodo enero a septiembre del ejercicio fiscal 2019, alcanzaron la cifra de 1,173 millones 805 mil 625 pesos, presentado un crecimiento del 6.46 por ciento respecto a lo estimado en la Ley de Ingresos y respecto al ejercicio 2018 un crecimiento del 0.09 por ciento en términos reales.

Los impuestos que presentan un crecimiento respecto a lo estimado en la Ley de Ingresos son: Sobre Rifas, Sorteos, Loterías y Concursos con 18.39 por ciento, Cédular a los Ingresos por el Otorgamiento del Uso o Goce Temporal de Bienes Inmuebles con 5.55 por ciento, sobre las Demasías Caducas 179.25 por ciento, sobre Tenencia o Uso de Vehículos 141.27 por ciento, sobre Adquisición de Vehículos de Motor Usados 76.64 por ciento, por la Prestación de Servicios de Hospedaje con 36.84 por ciento y sobre Erogaciones por Remuneraciones al Trabajo Personal 4.06 por ciento.





GOBIERNO DEL ESTADO  
DE OAXACA

**IMPUESTOS**  
**DEL 1 DE ENERO AL 30 DE SEPTIEMBRE DE 2019**  
( Pesos )

CONCEPTO	RECAUDACIÓN			VARIACIÓN RESPECTO A:		
	OBTENIDO ENE-SEP 2018	ENE-SEP 2019		RECAUDACIÓN ESTIMADA:		2018
		ESTIMADA	OBTENIDA	IMPORTE	%	% Real *
<b>IMPUESTOS</b>	<b><u>1,136,793,965</u></b>	<b><u>1,102,606,919</u></b>	<b><u>1,173,805,625</u></b>	<b><u>71,198,706</u></b>	<b>6.46</b>	<b>0.09</b>
<b>Impuestos Sobre Los Ingresos</b>	<b><u>41,160,030</u></b>	<b><u>34,393,715</u></b>	<b><u>38,171,187</u></b>	<b><u>3,777,472</u></b>	<b>10.98</b>	<b>-10.10</b>
Sobre Rifas, Sorteos, Loterías y Concursos	2,513,334	2,546,008	3,014,286	468,278	18.39	16.26
Sobre Diversiones y Espectáculos Públicos	805,478	0	870,563	870,563	NR	4.77
Cedular a los Ingresos por el Otorgamiento del Uso o Goce Temporal de Bienes Inmuebles	37,460,498	31,462,037	33,209,352	1,747,315	5.55	-14.06
Sobre las Demasías Caducas	380,720	385,670	1,076,986	691,316	179.25	174.22
<b>Impuestos Sobre el Patrimonio</b>	<b><u>17,164,235</u></b>	<b><u>13,053,418</u></b>	<b><u>31,493,888</u></b>	<b><u>18,440,470</u></b>	<b>141.27</b>	<b>77.86</b>
Sobre Tenencia o Uso de Vehículos	17,164,235	13,053,418	31,493,888	18,440,470	141.27	77.86
<b>Impuestos Sobre la Producción, el Comercio, el Consumo y las Transacciones</b>	<b><u>52,462,826</u></b>	<b><u>53,144,843</u></b>	<b><u>75,352,913</u></b>	<b><u>22,208,070</u></b>	<b>41.79</b>	<b>39.23</b>
Impuesto Sobre la Adquisición de Vehículos de Motor Usados	6,518,907	6,603,653	11,664,733	5,061,080	76.64	73.46
Sobre la Prestación de Servicios de Hospedaje	45,943,919	46,541,190	63,688,180	17,146,990	36.84	34.38
<b>Impuestos Sobre Nóminas y Asimilables</b>	<b><u>894,122,062</u></b>	<b><u>853,117,364</u></b>	<b><u>887,719,173</u></b>	<b><u>34,601,809</u></b>	<b>4.06</b>	<b>-3.76</b>
Impuesto sobre Erogaciones por Remuneraciones al Trabajo Personal	894,122,062	853,117,364	887,719,173	34,601,809	4.06	-3.76
<b>Accesorios de Impuestos</b>	<b><u>6,277,306</u></b>	<b><u>6,799,992</u></b>	<b><u>12,392,084</u></b>	<b><u>5,592,092</u></b>	<b>82.24</b>	<b>91.36</b>
<b>Impuestos no Comprendidos en la Ley de Ingresos Vigente, Causados en Ejercicios Fiscales Anteriores Pendientes de Liquidación o Pago</b>	<b>0</b>	<b>0</b>	<b>0</b>	<b>0</b>	<b>0.00</b>	<b>0.00</b>
<b>Otros Impuestos</b>	<b><u>125,607,506</u></b>	<b><u>142,097,587</u></b>	<b><u>128,676,380</u></b>	<b><u>-13,421,207</u></b>	<b>-9.45</b>	<b>-0.69</b>
Para el Desarrollo Social	125,607,506	142,097,587	128,676,380	-13,421,207	-9.45	-0.69

\*Deflactado de acuerdo al Índice Nacional de Precios al Consumidor (INPC)

N/R: No Representativo



GOBIERNO DEL ESTADO  
DE OAXACA

## 2.4.1.2.- OTROS INGRESOS DE GESTIÓN

Los conceptos clasificados como otros Ingresos de Gestión, en el periodo enero-septiembre del ejercicio 2019 sumaron una recaudación de 2,527 millones 412 mil 879 pesos, observándose un crecimiento del 50.81 por ciento respecto a lo estimado para el mismo periodo en la Ley de Ingresos.

**OTROS INGRESOS DE GESTIÓN**  
**DEL 1 DE ENERO AL 30 DE SEPTIEMBRE DE 2019**  
( Pesos )

CONCEPTO	RECAUDACIÓN			VARIACIÓN RESPECTO A:		
	OBTENIDO ENE-SEP 2018	ENE-SEP 2019		RECAUDACIÓN ESTIMADA:		2018 % Real *
		ESTIMADA	OBTENIDA	IMPORTE	%	
<b>TOTAL</b>	<b>1,999,795,854</b>	<b>1,675,915,908</b>	<b>2,527,412,879</b>	<b>851,496,971</b>	<b>50.81</b>	<b>22.51</b>
Contribuciones de Mejoras	0	0	0	0	0.00	0.00
Derechos	1,324,554,249	1,340,461,430	1,365,730,772	25,269,342	1.89	-0.05
Productos	126,226,755	127,867,771	308,887,564	181,019,793	141.57	137.21
Aprovechamientos	549,014,850	207,586,707	852,794,543	645,207,836	310.81	50.57

\*Deflactado de acuerdo al Índice Nacional de Precios al Consumidor (INPC)



GOBIERNO DEL ESTADO  
DE OAXACA

## 2.4.2.- PARTICIPACIONES, APORTACIONES, CONVENIOS, INCENTIVOS DERIVADOS DE LA COLABORACIÓN FISCAL Y FONDOS DISTINTOS DE APORTACIONES, TRANSFERENCIAS, ASIGNACIONES, SUBSIDIOS Y SUBVENCIONES, Y PENSIONES Y JUBILACIONES

La Federación transfirió y participó al Estado en el periodo de enero a septiembre de 2019, ingresos en cantidad de 55 mil 329 millones 968 mil 623 pesos, con lo cual se obtuvo un incremento del 1.43 por ciento respecto a lo estimado en el mismo periodo en la Ley de Ingresos; en comparación con el mismo periodo del ejercicio 2018 se observa una disminución del 3.78 por ciento en términos reales.

### 2.4.2.1.- PARTICIPACIONES

El ingreso total por este concepto para el periodo que se informa, alcanzó un monto de 17 mil 754 millones 590 mil 264 pesos, con lo cual se obtuvo un incremento del 1.21 por ciento respecto a lo estimado en el mismo periodo en la Ley de Ingresos; en comparación con el mismo periodo del ejercicio 2018 se observa un crecimiento del 12.93 por ciento en términos reales; es importante resaltar que el crecimiento deriva del comportamiento en la Recaudación Federal Participable.

### 2.4.2.2.- APORTACIONES

El Gobierno Federal a través de la Secretaría de Hacienda y Crédito Público, transfirió recursos de los Fondos de Aportaciones Federales del Ramo 33 al Gobierno del Estado de Oaxaca por 31 mil 581 millones 803 mil 417 pesos durante el periodo enero-septiembre del ejercicio fiscal 2019; se observa una disminución del 2.39 por ciento respecto a lo estimado en la Ley de Ingresos y con relación al mismo periodo del ejercicio 2018 se observa un incremento del 4.41 por ciento en términos reales.

### 2.4.2.3.- CONVENIOS

El estado recibió ingresos por concepto de Convenios en el periodo enero-septiembre la cantidad de 3 mil 605 millones 856 mil 168 pesos, durante el ejercicio fiscal 2019, reflejando un crecimiento por 57.46 por ciento respecto a lo programado en la Ley de Ingresos y una disminución del 54.80 por ciento en términos reales respecto al ejercicio 2018.





GOBIERNO DEL ESTADO  
DE OAXACA

#### **2.4.2.4.- INCENTIVOS DERIVADOS DE LA COLABORACIÓN FISCAL**

En el ejercicio fiscal 2019 se recibieron incentivos en el periodo enero-septiembre, por la cantidad de 621 millones 367 mil 636 pesos, reflejando un crecimiento del 7.33 por ciento respecto a lo programado en la Ley de Ingresos y una disminución del 59.26 por ciento en términos reales respecto al ejercicio 2018.

#### **2.4.2.5.- FONDOS DISTINTOS DE APORTACIONES**

En el periodo enero-septiembre del ejercicio fiscal 2019, se recibió del Fondo para Entidades Federativas y Municipios Productores de Hidrocarburos la cantidad de 2 millones 264 mil 702 pesos, reflejando una disminución de 10.27 por ciento respecto a lo programado en la Ley de Ingresos.

#### **2.4.2.6.- TRANSFERENCIAS, ASIGNACIONES, SUBSIDIOS, SUBVENCIONES, PENSIONES Y JUBILACIONES**

En este rubro se observa una disminución del 0.86 por ciento respecto a lo estimado en Ley de Ingresos del ejercicio fiscal 2019, con ingresos del orden de 1,764 millones 86 mil 436 pesos, y respecto al ejercicio 2018 la disminución es de 13.08 por ciento en términos reales.



GOBIERNO DEL ESTADO  
DE OAXACA

PARTICIPACIONES, APORTACIONES, CONVENIOS, INCENTIVOS DERIVADOS DE LA COLABORACIÓN FISCAL Y FONDOS DISTINTOS DE  
APORTACIONES, TRANSFERENCIAS, ASIGNACIONES, SUBSIDIOS Y SUBVENCIONES, Y PENSIONES Y JUBILACIONES  
DEL 1 DE ENERO AL 30 DE SEPTIEMBRE DE 2019  
( Pesos )

CONCEPTO	RECAUDACIÓN			VARIACIÓN RESPECTO A:		
	OBTENIDO ENE-SEP 2018	ENE-SEP 2019		RECAUDACIÓN ESTIMADA:		2018
		ESTIMADA	OBTENIDA	IMPORTE	%	% Real *
<b>TOTAL</b>	<b>55,741,139,590</b>	<b>54,547,380,136</b>	<b>55,329,968,623</b>	<b>782,588,487</b>	<b>1.43</b>	<b>-3.78</b>
<b>Participaciones</b>	<b>15,240,138,592</b>	<b>17,541,659,402</b>	<b>17,754,590,264</b>	<b>212,930,862</b>	<b>1.21</b>	<b>12.93</b>
Fondo General de Participaciones	12,395,107,267	14,416,043,056	14,460,484,314	44,441,258	0.31	13.09
Fondo de Fomento Municipal	1,069,544,252	1,104,009,045	1,088,202,701	-15,806,344	-1.43	-1.37
Participaciones en Impuestos Especiales	150,600,552	222,737,382	286,613,018	63,875,636	28.68	84.48
Fondo de Fiscalización y Recaudación	604,577,457	643,207,599	704,044,230	60,836,631	9.46	12.89
Fondo de Compensación	448,112,127	457,581,725	432,807,403	-24,774,322	-5.41	-6.37
Fondo del Impuesto Sobre la Renta	572,196,937	698,080,595	782,438,598	84,358,003	12.08	32.55
<b>Aportaciones</b>	<b>29,322,346,527</b>	<b>32,354,850,508</b>	<b>31,581,803,417</b>	<b>-773,047,091</b>	<b>-2.39</b>	<b>4.41</b>
Fondo de Aportaciones para la Nómina Educativa y Gasto operativo	15,298,130,401	16,784,445,949	16,009,805,801	-774,640,148	-4.62	1.45
Fondo de Aportaciones para los Servicios de Salud	3,123,568,945	3,292,118,045	3,292,383,035	264,990	0.01	2.18
Fondo de Aportaciones para la Infraestructura Social Municipal	6,577,271,703	7,460,344,170	7,460,344,170	0	0.00	9.95
Estatad	5,780,010,888	6,556,042,152	6,556,042,152	0	0.00	9.95
Federal	797,260,815	904,302,018	904,302,018	0	0.00	9.95
Fondo de Aportaciones para el Fortalecimiento de los Municipios y de las Demarcaciones Territoriales del Distrito Federal	1,807,579,593	2,038,515,840	2,038,515,840	0	0.00	9.32
Fondo de Aportaciones Múltiples	909,452,302	942,905,871	942,905,871	0	0.00	0.50
Fondo de Aportaciones para la Educación Tecnológica y de Adultos	102,020,170	107,143,102	108,471,169	1,328,067	1.24	3.07
Fondo de Aportaciones para la Seguridad Pública de los Estados y del Distrito Federal	205,928,586	176,417,622	176,417,622	0	0.00	-16.95
Fondo de Aportaciones para el Fortalecimiento de las Entidades Federativas (FAFEF)	1,298,394,828	1,552,959,909	1,552,959,909	0	0.00	15.94
<b>Convenios</b>	<b>7,732,658,306</b>	<b>2,289,977,872</b>	<b>3,605,856,168</b>	<b>1,315,878,296</b>	<b>57.46</b>	<b>-54.80</b>
<b>Incentivos Derivados de la Colaboración Fiscal</b>	<b>1,478,591,557</b>	<b>578,933,027</b>	<b>621,367,636</b>	<b>42,434,609</b>	<b>7.33</b>	<b>-59.26</b>
Impuesto sobre Automóviles Nuevos	75,338,780	84,474,718	71,535,801	-12,938,917	-15.32	-7.96
Actos de Fiscalización	942,795,297	53,676,791	119,192,187	65,515,396	122.06	-87.74
Otros Incentivos	18,292,399	17,643,299	17,577,897	-65,402	-0.37	-6.85
Retenciones de 5 al Millar	2,852,875	13,234,253	8,723,752	-4,510,501	-34.08	-34.21
ZOFEMAT	889,241	735,008	852,673	117,665	16.01	-7.05
Multas Federales no Fiscales	4,550,283	3,674,038	8,001,472	4,327,434	117.78	70.46
De los Ingresos por la Enajenación de Terrenos, construcciones o terrenos y construcciones	25,655,330	25,988,849	30,393,367	4,404,518	16.95	14.84
Impuestos a las Ventas Finales de Gasolinas y Diesel	359,321,192	334,705,778	346,513,134	11,807,356	3.53	-6.52
Incentivo Régimen de Incorporación Fiscal	25,859,973	27,329,319	3,941,739	-23,387,580	-85.58	-85.22
Fondo de Compensación del Impuesto sobre Automóviles Nuevos	23,262,003	24,342,957	24,342,957	0	0.00	1.44
Fondo de Compensación del Régimen de Pequeños Contribuyentes y Régimen de Intermedios	7,958,752	10,662,471	7,814,363	-2,848,108	-26.71	-4.82
Impuesto sobre tenencia federal	383	0	21,025	21,025	0	5221.40
Del Régimen de Pequeños Contribuyentes	107,448	108,845	35,166	-73,679	-67.69	-68.27
Del Régimen Intermedio de las Personas Físicas con Actividades Empresariales	0	0	0	0	0.00	0.00
<b>Fondos Distintos de Aportaciones</b>	<b>0</b>	<b>2,523,868</b>	<b>2,264,702</b>	<b>-259,166</b>	<b>-10.27</b>	<b>N/R</b>
Fondo para Entidades Federativas y Municipios productores de hidrocarburos	0	2,523,868	2,264,702	-259,166	-10.27	N/R
Fondo para el Desarrollo Regional Sustentable de Estados y Municipios Mineros (Fondo Minero)	0	0	0	0	0.00	0.00
<b>Transferencias, Asignaciones, Subsidios, Subvenciones, Pensiones y Jubilaciones</b>	<b>1,967,404,608</b>	<b>1,779,435,459</b>	<b>1,764,086,436</b>	<b>-15,349,023</b>	<b>-0.86</b>	<b>-13.08</b>

\*Deflactado de acuerdo al Índice Nacional de Precios al Consumidor (INPC)

N/R: No Representativo



GOBIERNO DEL ESTADO  
DE OAXACA

## Integración de Convenios:

**CONVENIOS**  
**DEL 1 DE ENERO AL 30 DE SEPTIEMBRE DE 2019**  
( Miles de Pesos )

CONCEPTO	IMPORTE	%
<b>TOTAL</b>	<b>3.605.856.168</b>	<b>100.00</b>
PROGRAMA DE REGISTRO E IDENTIFICACION DE POBLACION: FORTALECIMIENTO DEL REGISTRO CIVIL 2019 (RAMO 04)	1,783,634	0.05
FORTASEG 2019 (RAMO 04)	100,711,007	2.79
CONCURRENCIA CON LAS ENTIDADES FEDERATIVAS FAPCO UTSSO 2019 (RAMO 08)	875,000	0.02
SEGURO CATASTROFICO 2019 (RAMO 08)	51,730,154	1.43
SEGURO AGRICOLA PARAMETRICO 2019 (RAMO 08)	6,659,546	0.18
CAPUFE 2018 (RAMO 09)	481,405	0.01
CAPUFE 2019 (RAMO 09)	3,682,548	0.10
FONDO MINERO SANTA MARIA IPALAPA 2018 (RAMO 10)	2,850,000	0.08
FONDO MINERO SAN MIGUEL TLACAMAMA 2018 (RAMO 10)	2,325,000	0.06
PROGRAMA NACIONAL DE CONVIVENCIA ESCOLAR 2018 (RAMO 11)	1,867,214	0.05
PACTEN 2018 (RAMO 11)	5,304,226	0.15
PIEE NOVA UNIVERSITAS 2018 (RAMO 11)	451,284	0.01
PIEE UNPA 2018 (RAMO 11)	2,098,000	0.06
PIEE UNSIS 2018 (RAMO 11)	1,739,894	0.05
PIEE UNICHA 2018 (RAMO 11)	2,044,147	0.06
PROGRAMA ESCUELAS DE TIEMPO COMPLETO 2018 (RAMO 11)	13,580,935	0.38
PIEE UNCOS 2018 (RAMO 11)	1,719,309	0.05
CONADE ALTO RENDIMIENTO 2018 (RAMO 11)	318,000	0.01
AUTONOMIA DE GESTION 2018 (RAMO 11)	6,693,871	0.19
PIEE UABJO 2018 (RAMO 11)	170,000	0.00
PIEE OITPINOTEPA 2018 (RAMO 11)	299,000	0.01
PIEE ITVETLA 2018 (RAMO 11)	1,161,508	0.03
PIEE 2018 ITSAL (RAMO 11)	1,589,200	0.04
CARRERA DOCENTE UABJO 2019 (RAMO 11)	1,436,476	0.04
PRODEP UABJO 2019 (RAMO 11)	1,036,924	0.03
PADES UABJO 2019 (RAMO 11)	500,000	0.01
PFCE UABJO 2019 (RAMO 11)	14,200,322	0.39
PROGRAMA NACIONAL DE CONVIVENCIA ESCOLAR 2019 (RAMO 11)	3,907,894	0.11
PROGRAMA NACIONAL DE INGLES 2019 (RAMO 11)	7,280,482	0.20
PROGRAMA NACIONAL DE BECAS 2019 (RAMO 11)	5,467,705	0.15
PROGRAMA FORTALECIMIENTO A LA CALIDAD EDUCATIVA 2019 (RAMO 11)	8,919,831	0.25
TELEBACHILLERATO COMUNITARIO 2019 (RAMO 11)	21,064,230	0.58
PACTEN 2019 (RAMO 11)	4,424,480	0.12

Continúa...



GOBIERNO DEL ESTADO  
DE OAXACA

**CONVENIOS**  
**DEL 1 DE ENERO AL 30 DE SEPTIEMBRE DE 2019**  
( Miles de Pesos )

CONCEPTO	IMPORTE	%
PROGRAMA ESCUELAS DE TIEMPO COMPLETO 2019 (RAMO 11)	364,836,702	10.12
PIEE 2019 (RAMO 11)	17,187,190	0.48
ATENCIÓN A LA DEMANDA DE EDUCACION PARA ADULTOS 2019 (RAMO 11)	16,923,390	0.47
PFCE UTM 2019 (RAMO 11)	485,782	0.01
PFCE UNISTMO 2019 (RAMO 11)	497,669	0.01
PFCE UNSIS 2019 (RAMO 11)	628,358	0.02
PFCE UNPA 2019 (RAMO 11)	502,260	0.01
PFCE UNSIJ 2019 (RAMO 11)	398,811	0.01
PFCE UMAR 2019 (RAMO 11)	738,776	0.02
PROGRAMA PARA EL DESARROLLO PROFESIONAL DOCENTE 2019 (RAMO 11)	6,277,630	0.17
PFCE UNCA 2019 (RAMO 11)	491,874	0.01
PROGRAMA DE LA REFORMA EDUCATIVA 2018-2019 (RAMO 11)	2,564,054	0.07
PROGRAMA EXPANSION DE LA EDUCACION INICIAL 2019 (RAMO 11)	12,887,895	0.36
CENTROS DEL DEPORTE ESCOLAR Y MUNICIPAL 2019 CONADE (RAMO 11)	6,129,750	0.17
PADES UTM 2019 (RAMO 11)	490,400	0.01
PRODEP UNSIS 2019 (RAMO 11)	672,019	0.02
PRODEP UTM 2019 (RAMO 11)	2,931,690	0.08
PADES UMAR 2019 (RAMO 11)	340,057	0.01
PRODEP UNISTMO 2019 (RAMO 11)	412,844	0.01
PRODEP UNPA 2019 (RAMO 11)	961,176	0.03
P'RODEP UMAR 2019 (RAMO 11)	617,974	0.02
PRODEP UNSIJ 2019 (RAMO 11)	611,519	0.02
PADES UNPA 2019 (RAMO 11)	183,915	0.01
PADES UNCA 2019 (RAMO 11)	84,500	0.00
PADES UNSIS 2019 (RAMO 11)	183,750	0.01
PRODEP UNCA 2019 (RAMO 11)	99,091	0.00
FONDO DE PREVISION PRESUPUESTAL 2016 AMPLIACION DEL HOSPITAL GENERAL DR. AURELIO VALDIVIESO (RAMO 12)	1,084,259	0.03
PROGRAMA VIH SIDA E ITS RAMO 12 2018 (RAMO 12)	4,691,400	0.13
ACUERDO O.I.22/0218 FPP 2018 FORTALECIMIENTO DEL CESSA ASUNCION NOCHIXTLAN, OAXACA (RAMO 12)	2,361,773	0.07
FONDO DE PROTECCION CONTRA GASTOS CATASTROFICOS HNO 2018 (RAMO 12)	25,839,764	0.72
ACUERDO E.II14/0318 FSPSS 2018 FORTALECIMIENTO DE UNIDADES MEDICAS DE SEGUNDO NIVEL DE ATENCIÓN DEL ESTADO DE OAXACA (RAMO 12)	27,937,183	0.77

Continúa . . .



GOBIERNO DEL ESTADO  
DE OAXACA

**CONVENIOS**  
**DEL 1 DE ENERO AL 30 DE SEPTIEMBRE DE 2019**  
( Miles de Pesos )

CONCEPTO	IMPORTE	%
ACUERDO E.II.13/0318 ADQUISICIÓN DE EQUIPAMIENTO DEL HOSPITAL DE ESPECIALIDAD DE LA MUJER 2018 (RAMO 12)	101,922,516	2.83
SEGURO POPULAR 2018 (RAMO 12)	554,472,162	15.38
FORTALECIMIENTO A LA ATENCIÓN MEDICA 2019 (RAMO 12)	13,435,814	0.37
FONDO DE PROTECCION CONTRA GASTOS CATASTROFICOS 2019 (RAMO 12)	9,306,491	0.26
AFASPE 2019 (RAMO 12)	55,300,146	1.53
PREVENCION Y TRATAMIENTO DE ADICCIONES 2019 (RAMO 12)	2,196,269	0.06
SEGURO POPULAR 2019 (RAMO 12)	1,139,266,988	31.59
SEGURO MEDICO SIGLO XXI HNO 2019 (RAMO 12)	12,528,121	0.35
COFEPRIS 2019 (RAMO 12)	5,254,654	0.15
SEGURO MEDICO SIGLO XXI CAPITA 2019 (RAMO 12)	811,020	0.02
PROGRAMA DE ATENCION A LA SALUD Y MEDICAMENTOS GRATUITOS PARA LA POBLACION SIN SEGURIDAD SOCIAL LABORAL 2019 (U013) (RAMO 12)	222,368,015	6.17
PROGRAMA SEGURO MEDICO SIGLO XXI INTERVENCIONES 2019 (RAMO 12)	130,633	0.00
PROGRAMA VIH SIDA E ITS RAMO 12 2019 (RAMO 12)	1,243,200	0.03
ZOFEMAT (RAMO 16)	355,029	0.01
CONVENIO DE COORDINACION NUM 01-CNF/GEOAX/TF 2017-2018 (RAMO 16)	474,232	0.01
APARTADO AGUA LIMPIA 2019 (RAMO 16)	1,267,543	0.04
APARTADO PTAR 2019 (RAMO 16)	7,636,418	0.21
APARTADO URBANO 2019 (RAMO 16)	46,827,219	1.30
APARTADO RURAL 2019 (RAMO 16)	31,538,703	0.87
REHABILITACION, MODERNIZACION, TECNIFICACION Y EQUIPAMIENTO DE UNIDADES DE RIEGO 2019 (RAMO 16)	20,035,860	0.56
REHABILITACION, MODERNIZACION, TECNIFICACION, Y EQUIPAMIENTO DE UNIDADES DE RIEGO Y PROYECTOS PRODUCTIVOS EN ZONAS DE ATENCION PRIORITARIA Y SU COMPONENTE RIEGO (RAMO 16)	650,000	0.02
JARDIN SOLAR FOTOVOLTAICO UTM 2018 (RAMO 18)	17,295,397	0.48
PAIMEF 2019 (RAMO 20)	11,547,600	0.32
TERRITORIO JOVEN 2019 (RAMO 20)	285,000	0.01
FONDO PRODUCTORES DE HIDROCARBUROS 2018 (RAMO 23)	275,405	0.01
FONDO METROPOLITANO 2018 (FIFONMETRO) (RAMO 23)	42,030,160	1.17
FONDO REGIONAL 2018 (FIFONREGION) (RAMO 23)	214,936,601	5.96
FIES 2018 (RAMO 23)	89,411,734	2.48
FONDO PARA ACCESIBILIDAD EN EL TRANSPORTE PÚBLICO PARA LAS PERSONAS CON DISCAPACIDAD 2019 (FOTRADIS) (RAMO 23)	7,186,358	0.20
PROGRAMA SUMATE 2019 (RAMO 23)	1,309,072	0.04
ARMONIZACION CONTABLE 2019 (RAMO 23)	1,414,667	0.04
FEIEF 2019 (RAMO 23)	98,485,808	2.73
SOCORRO DE LEY 2016 (RAMO 36)	4,137,400	0.11

Continúa . .



GOBIERNO DEL ESTADO  
DE OAXACA

**CONVENIOS**  
**DEL 1 DE ENERO AL 30 DE SEPTIEMBRE DE 2019**  
( Miles de Pesos )

CONCEPTO	IMPORTE	%
NANOESTRUCTURAS DE CIRCONIA IMPURIFICADA CONACYT UTM 2016 (RAMO 38)	130,000	0.00
ESTABLECIMIENTO DE INDICADORES CONACYT UTM 2017 (RAMO 38)	98,000	0.00
ASOCIACIONES FAUNISTICAS CONACYT 2016 (RAMO 38)	255,668	0.01
APOYOS PARA ACTIVIDADES CIENTIFICAS TECNOLOGICAS Y DE INNOVACION CONACYT UNISTMO 2019 (RAMO 38)	190,000	0.01
ESTRATEGIA NACIONAL PARA FOMENTAR Y FORTALECER LA COMUNICACIÓN PUBLICA DE LAS HUMANIDADES CIENCIAS Y TECNOLOGÍAS EN LAS ENTIDADES FEDERATIVAS OAXACA 2019 (RAMO 38)	2,578,780	0.07
REHABILITACION DE LUMINARIAS 2DA ESTAPA EN EL CENTRO HISTORICO DE OAXACA (RAMO 48)	8,500,000	0.24
CENTRO DE LAS ARTES DE SAN AGUSTIN 2019 (RAMO 48)	2,500,000	0.07
APOYO A INSTITUCIONES ESTATALES DE CULTURA 2019 (RAMO 48)	5,000,000	0.14
CIUDADES AMIGABLES (REHABILITACIÓN DE RAMPAS PARA DISCAPACITADOS, SEÑALETICA Y GUIA PARA INVIDENTES) 2019 (RAMO 48)	2,082,958	0.06
REHABILITACION DE BANQUETAS DE CANTERA EN EL CENTRO HISTORICO DE OAXACA DE JUAREZ (2 ETAPA) 2019 (RAMO 48)	2,066,166	0.06
RESCATE DEL ESPACIO PUBLICO DEL CONJUNTO DE LA CASA DE LA CULTURA OAXAQUEÑA Y EL TEMPLO DE LOS SIETE PRINCIPES 2019 (RAMO 48)	3,107,565	0.09
APOYO PROFEST 2019 (RAMO 48)	8,975,759	0.25
CENTRO DE LAS ARTES SAN AGUSTIN (PRODUCTOS FINANCIEROS) 2019 (RAMO 48)	11,502	0.00
PACMYC 2019 (RAMO 48)	2,875,000	0.08
SANTIAGO APOSTOL CASA DE LA CULTURA 2019 (RAMO 48)	3,400,943	0.09
SAN MATEO YOLOXOCHITLAN CASA DE CULTURA 2019 (RAMO 48)	5,000,000	0.14
SANTO DOMINGO TEPUXTEPEC CONSTRUCCION DE CASA DE LA CULTURA 2019 (RAMO 48)	4,469,627	0.12
SANTOS REYES TEPEJILLO CONSTRUCCIÓN DE CASA DE LA CULTURA 2019 (RAMO 48)	3,899,136	0.11
SAN ESTEBAN ATATLAHUCA CONSTRUCCION DE CASA DE LA CULTURA 2019 (RAMO 48)	4,408,418	0.12
ACTIVIDADES ACADEMICAS PARA COMUNIDADES EN OAXACA 2019 (RAMO 48)	2,500,000	0.07
PROII 2018 (RAMO 47)	302,302	0.01
FORTALECIMIENTO A LA TRANSVERSALIDAD DE LA PERSPECTIVA DE GENERO 2019 (RAMO 47)	30,047,508	0.83
PROEQUIDAD 2019 (RAMO 47)	2,684,290	0.07
PROYECTO EJECUTIVO DE MODERNIZACION REGISTRAL 2019 (RAMO 15)	17,009,632	0.47



GOBIERNO DEL ESTADO  
DE OAXACA

Integración de Transferencias, Asignaciones, Subsidios, Subvenciones,  
Pensiones y Jubilaciones:

**TRANSFERENCIAS ASIGNACIONES, SUBSIDIOS Y OTRAS AYUDAS**  
**DEL 1 DE ENERO AL 30 DE SEPTIEMBRE 2019**  
( Pesos )

CONCEPTO	IMPORTE	%
<b>TOTAL</b>	<b>1,764,086,436</b>	<b>100.00</b>
CECAM 2018 (RAMO 11)	177,895	0.01
SUBSIDIO ORDINARIO UABJO 2018	7,273,166	0.41
UNIVERSIDAD TECNOLOGICA DE LOS VALLES CENTRALES DE OAXACA 2018	1,538,181	0.09
SUBSIDIO CECYTEO 2018	5,119,275	0.29
SUBSIDIO COBAO 2018	10,570,494	0.60
INSTITUTO TECNOLOGICO SUPERIOR DE SAN MIGUEL EL GRANDE 2018	1,603,167	0.09
COLEGIO SUPERIOR PARA LA EDUCACION INTEGRAL INTERCULTURAL DE OAXACA 2019	110,659,342	6.27
UNIVERSIDAD DE LA CAÑADA 2019	7,977,000	0.45
UNIVERSIDAD TECNOLOGICA DE LA MIXTECA 2019	62,886,000	3.56
UNIVERSIDAD DEL PAPALOAPAM 2019	7,568,000	0.43
UNIVERSIDAD DE LA SIERRA SUR 2019	9,989,000	0.57
SUBSIDIO COBAO 2019	351,129,977	19.90
UNIVERSIDAD DE LA SIERRA JUAREZ 2019	7,977,000	0.45
CENTRO DE CAPACITACION MUSICAL Y DESARROLLO DE LA CULTURA MIXE DEL ESTADO DE OAXACA CECAM 2019	1,757,757	0.10
UNIVERSIDAD DEL MAR 2019	66,917,000	3.79
SUBSIDIO ICAPET 2019	32,147,908	1.82
SUBSIDIO CECYTEO 2019	244,505,388	13.86
SUBSIDIO ORDINARIO UABJO 2019	789,145,000	44.73
UNIVERSIDAD DEL ISTMO 2019	17,202,000	0.98
UNIVERSIDADES TECNOLOGICAS 2019	21,127,951	1.20
INSTITUTO TECNOLOGICO SUPERIOR DE SAN MIGUEL EL GRANDE 2019	6,814,935	0.39



GOBIERNO DEL ESTADO  
DE OAXACA

### 2.4.3.- OTROS INGRESOS

En el periodo que se informa, la entidad obtuvo ingresos por la cantidad de 195 millones 708 mil 785 pesos, mismos que se integran de:

Intereses que generan los recursos Federales por la cantidad de 63 millones 368 mil 88 pesos y otros ingresos por la cantidad de 132 millones 340 mil 697 pesos.

**OTROS INGRESOS Y BENEFICIOS**  
**DEL 1 DE ENERO AL 30 DE SEPTIEMBRE DE 2019**  
( Pesos )

CONCEPTO	RECAUDACIÓN			VARIACIÓN RESPECTO A:		
	OBTENIDO ENE-SEP 2018	ENE-SEP 2019		RECAUDACIÓN ESTIMADA:		2018
		ESTIMADA	OBTENIDA	IMPORTE	%	% Real *
<b>TOTAL</b>	<b>1,075,197,323</b>	<b>0</b>	<b>195,708,785</b>	<b>195,708,785</b>	<b>N/R</b>	<b>- 82.36</b>
Interes ganados de valores, Créditos, Bonos y Otros (Productos Financieros de Recursos Federales)	72,162,323	0	63,368,088	63,368,088	N/R	-14.88
Otros Ingresos	1,003,035,000	0	132,340,697	132,340,697	N/R	-87.21

\*Deflactado de acuerdo al Índice Nacional de Precios al Consumidor (INPC)

N/R: No Representativo





GOBIERNO DEL ESTADO  
DE OAXACA

## 2.5.- OPINION DE LAS CALIFICADORAS

### 2.5.1.- OPINION A LA CALIDAD CREDITICIA AL ESTADO DE OAXACA

La opinión de una agencia calificadora suele tener una importancia relevante ante el medio financiero y la opinión de la iniciativa privada. La calificación emitida por parte de estas instituciones, confirman la calidad crediticia que las entidades federativas ameritan por las obligaciones financieras contraídas. Es el riesgo crediticio que se asume por el nivel de endeudamiento y la posibilidad de cubrir en tiempo y forma el costo de un financiamiento. Además, esta calificación otorgada por las agencias, hacen posible la reducción del servicio de la deuda por el nivel alcanzado representada de forma literal.

El Estado de Oaxaca, en su actuar transparente, ha contratado el servicio profesional de cuatro agencias calificadoras encargadas de observar y determinar el riesgo crediticio en que se encuentra, en base a toda la información social, económica y disciplina política financiera.

La información reportada, ha servido como medida de comparación con sus pares nacionales y ha servido para mejorar los rumbos cuando lo amerita. Es bueno aclarar que son seis estados del total con cuatro agencias contratadas.

Las agencias calificadoras: Fitch Ratings, Moody's, Standard & Poor's y HR Ratings, han coincidido en opinar sobre la calidad crediticia o riesgo crediticio del Estado de Oaxaca, ratificando la calificación de "A-" con Perspectiva Estable para el año 2019. La interpretación consiste en que el Estado, ofrece seguridad aceptable para el pago oportuno de las obligaciones de deuda, manteniendo bajo riesgo crediticio ante escenarios económicos adversos.

La Perspectiva Estable, evalúa la dirección potencial de crecimiento que se observa a largo plazo. Es el caso de la fuerte inversión que se tiene en la mira para el sureste del país. No solamente hará cambiar la perspectiva sino también la calificación.

Para ratificar y mejorar la perspectiva se basaron en las siguientes fortalezas:

- El perfil y la estructura favorable de la deuda directa de largo plazo y sostenibilidad adecuada, se considera que el endeudamiento del Estado es moderado.
- Políticas fiscales y administrativas para mantener e incrementar los niveles de recaudación local.
- La generación adecuada de ahorro interno.



GOBIERNO DEL ESTADO  
DE OAXACA

## FITCH RATINGS (Julio 24, 2018).

Fitch ratificó una vez más la calificación de 'A-(mex)', correspondiente a la calidad crediticia del Estado y la Perspectiva la mantiene negativa, la interpretación a la calificación es la siguiente: ofrece seguridad aceptable para el pago oportuno de obligaciones de deuda y mantiene bajo riesgo crediticio ante escenarios económicos adversos.

Los factores claves para fundamentar la calificación son los siguientes:

### Principales Fortalezas:

- El perfil y la estructura favorable de la deuda directa de largo plazo y sostenibilidad adecuada, se considera que el endeudamiento del Estado es moderado.
- Políticas fiscales y administrativas para mantener e incrementar los niveles de recaudación local.
- La generación adecuada de ahorro interno.

### Principales Debilidades.

- Pasivo a corto plazo alto y liquidez reducida.
- Uso de créditos de corto plazo.
- Tendencia en registro de déficits primarios y fiscales.
- Nivel moderado de la deuda de largo plazo.
- Dependencia de ingresos federales mayores a la mediana del grupo de estados calificados por Fitch.
- Participación baja del empleo formal en la economía; nivel de marginación muy alto y requerimientos significativos en materia de infraestructura y servicios públicos
- Contingencias en materia de jubilaciones y pensiones

## MOODY'S (Octubre 24, 2018).

Moody's asigna al Estado las calificaciones de emisor de A3.mx (Escala Nacional de México) y Ba3 (Escala Global, moneda nacional), ratifica la calificación y mantiene la perspectiva de Estable. Se refiere a que esta agencia la relaciona por el comportamiento de los bonos soberanos del Gobierno de México.

Plantea que el Estado se caracteriza por una base económica limitada que a su vez genera bajos ingresos propios, así como, altas necesidades de inversión, tanto en programas sociales como de infraestructura, reflejan niveles moderados de deuda, resultados financieros deficitarios en promedio, debido a incrementos en gasto corriente. El Estado podría contratar un crédito adicional antes de fin de año para



GOBIERNO DEL ESTADO  
DE OAXACA

financiar proyectos de reconstrucción tras el sismo 2017, el capital del préstamo será cubierto por el gobierno federal, por lo cual esta operación no tendrá impacto en el nivel de endeudamiento. Las calificaciones asignadas también toman en cuenta el deterioro reciente en la posición de liquidez.

Moody's cambió la perspectiva del Estado a estable en fecha reciente, dicha modificación en la calificación de los bonos soberanos de México permitió que la calificación soberana del Estado de Oaxaca favoreciera este acto.

#### **STANDARD & POOR'S (Julio 17, 2019).**

Standard & Poor's confirma calificación en escala nacional de 'mxA-' del Estado de Oaxaca; la Perspectiva se mantiene Estable.

La agencia calificadora espera que el estado de Oaxaca implemente recaudatorias proactivas que contrarresten el decremento en las transferencias federales extraordinarias.

Considera que el Estado presentará resultados financieros balanceados en general, con lo que mantendrá su posición de liquidez estable y un nivel de endeudamiento sin cambios.

Por otra parte, las prudentes políticas fiscales mantienen un nivel de endeudamiento y pasivos contingentes bajos que son considerados como fortaleza de la calificación.

En un escenario negativo que podría generar una calificación negativa, si el Estado no aumenta su ingreso operativo y llegara a fallar al ajustar su nivel de gasto. Bajo este escenario, presentaría déficits operativos y aumentaría su dependencia a la deuda de corto plazo, lo que podría generar presiones de liquidez.

#### **HR RATINGS (Septiembre 24, 2019).**

HR Rating ratifica la calificación de HR A- y mantiene la perspectiva Estable. Esta calificación es equivalente a las que también han aportado su opinión sobre el tema las agencias calificadoras: Fitch, Standard & Poor's y Moody's.

La ratificación de la calificación obedece al desempeño fiscal reportado por el Estado, ya que de pasar de un crecimiento interanual de 6.6 % en el Gasto



GOBIERNO DEL ESTADO  
DE OAXACA

corriente, sumado a un elevado nivel de Inversión Pública, se registró un superávit primario ajustado equivalente a 1.5% de los Ingresos Totales en 2018.

La calificadora considera que un factor para mejorar la calificación consiste en que el Estado registre un menor nivel de Gasto Corriente.

Así mismo, opina que déficits que generen mayor deuda pública a corto plazo, sería un factos que podría bajar la calificación.

### CONCLUSIÓN:

Las calificaciones otorgadas por las cuatro agencia calificadoras enunciadas, coinciden que al cierre del Tercer Trimestre del ejercicio fiscal 2019, en términos generales de riesgo crediticio el Estado presenta una sólida capacidad de pago de intereses, así como del principal y es poco susceptible a cambios económicos, cuyo significado se entendería que ofrece seguridad para el pago de sus obligaciones contratadas, en otras palabras las calificaciones emitidas, reflejan bajo riesgo y certeza de cumplimiento.



GOBIERNO DEL ESTADO  
DE OAXACA

### 3.- RESULTADO DE LAS OPERACIONES DERIVADAS DE LA EJECUCION DEL PRESUPUESTO DE EGRESOS Y CUMPLIMIENTO DE SUS PRINCIPALES OBJETIVOS

#### 3.1.- EJERCICIO DEL PRESUPUESTO DE EGRESOS

El Presupuesto de Egresos tiene una estructura que posibilita su análisis desde diferentes clasificaciones del gasto, permitiendo la obtención de información presupuestal ordenada, sistematizada y agrupada en diversas presentaciones, proporcionando elementos de análisis y seguimiento en vías de la consecución de la eficacia, economía y eficiencia en el ejercicio del gasto, la transparencia, la programación con base en resultados, la evaluación y la rendición de cuentas.

Es importante destacar que cada una de las clasificaciones presupuestarias tiene una utilidad específica; sin embargo, la utilización conjunta de las mismas proporciona información de mayor valor agregado para la adecuada comprensión y análisis del gasto presupuestal.

En este contexto, el Presupuesto de Egresos se encuentra integrado en base a los diferentes clasificadores; lo anterior contribuye a tener un control eficiente y eficaz del gasto, obteniendo como resultado ejercer, analizar y evaluar el ejercicio de los recursos públicos, a fin de rendir cuentas de los mismos a la ciudadanía.

De acuerdo al Decreto de Presupuesto de Egresos del Estado de Oaxaca para el ejercicio fiscal 2019, al tercer informe (enero- septiembre) de 2019, se han devengado \$58,040,764,696.85 (Cincuenta y Ocho Mil Cuarenta Millones Setecientos Sesenta y Cuatro Mil Seiscientos Noventa y Seis Pesos 85/100 M.N).



GOBIERNO DEL ESTADO  
DE OAXACA

### 3.2.- PRESUPUESTO DEVENGADO EN CLASIFICACIÓN POR TIPO Y OBJETO DEL GASTO

El Clasificador por Tipo de Gasto relaciona las transacciones públicas que generan gastos con los grandes agregados de la clasificación económica presentándolos en Corriente; de Capital; Amortización de la deuda y disminución de pasivos; Pensiones y Jubilaciones; y Participaciones.

El clasificador por objeto de gasto es un instrumento que permite la obtención de información para el análisis y seguimiento de la gestión financiera gubernamental, es considerado la clasificación operativa que permite conocer en qué se gasta, (base del registro de las transacciones económico-financieras) y a su vez permite cuantificar la demanda de bienes y servicios que realiza el Sector Público.

**Gasto corriente:** se devengaron recursos por 40 mil 176 millones 373 mil 552 pesos, lo que representa el 69% de total devengado al tercer informe trimestral (enero-septiembre 2019.)

**Gasto de capital:** se devengaron recursos por 8 mil 845 millones 701 mil pesos, lo que representa el 15% de total devengado al tercer informe trimestral (enero-septiembre 2019.)

**Amortización de la deuda y disminución de pasivos:** se devengaron recursos por 4 mil 182 millones 224 mil 897 pesos, lo que representa el 7% de total devengado al tercer informe trimestral (enero-septiembre 2019.).

**Pensiones y jubilaciones:** se devengaron recursos por 487 millones 146 mil 055 pesos, lo que representa el 1% del total devengado al tercer informe trimestral (enero-septiembre 2019.)

**Participaciones:** se devengaron recursos por 4 mil 349 millones 319 mil 192 pesos, lo que representa el 8% del total devengado al tercer informe trimestral (enero-septiembre 2019.)



GOBIERNO DEL ESTADO  
DE OAXACA

CLASIFICACION POR TIPO Y OBJETO DE GASTO ENERO - SEPTIEMBRE  
TERCER INFORME TRIMESTRAL

CONCEPTO	2018	2019	
	DEVENGADO	APROBADO	DEVENGADO
<b>TOTAL GENERAL</b>	<b>53,441,932,400.09</b>	<b>53,525,204,296.32</b>	<b>58,040,764,696.85</b>
<b>GASTO CORRIENTE</b>	<b>38,147,192,645.54</b>	<b>35,711,120,152.25</b>	<b>40,176,373,552.10</b>
<i>GASTO DE OPERACIÓN</i>	<i>6,914,483,160.79</i>	<i>5,131,465,134.90</i>	<i>9,565,346,590.16</i>
SERVICIOS PERSONALES	3,385,620,543.59	3,327,675,628.34	3,701,429,571.92
MATERIALES Y SUMINISTROS	300,891,233.31	297,184,196.60	387,034,948.83
SERVICIOS GENERALES	2,740,690,546.98	636,739,019.56	5,017,809,880.01
PROYECTOS PPS	290,465,877.51	348,627,290.40	259,606,541.27
INGRESOS Y DERECHOS AFECTOS A FIDEICOMISOS	196,814,959.40	521,239,000.00	199,233,670.13
<i>TRANSFERENCIAS, ASIGNACIONES, SUBSIDIOS Y OTRAS AYUDAS</i>	<i>0.00</i>	<i>0.00</i>	<i>231,978.00</i>
SERVICIOS GENERALES	0.00	0.00	231,978.00
<i>TRANSFERENCIAS CORRIENTES</i>	<i>31,232,709,484.75</i>	<i>30,579,655,017.35</i>	<i>30,611,026,961.94</i>
SERVICIOS PERSONALES	21,635,975,127.99	23,371,655,798.71	23,126,013,981.45
MATERIALES Y SUMINISTROS	1,002,320,003.84	1,273,536,729.85	1,123,726,635.32
SERVICIOS GENERALES	3,574,196,149.90	3,371,895,317.76	3,160,910,630.76
SUBSIDIOS Y SUBVENCIONES	6,166,216.00	0.00	1,200,000.00
AYUDAS SOCIALES	3,029,517,178.24	67,022,603.43	843,313,503.93
DONATIVOS	41,078,638.75	44,882,162.00	31,736,425.81
PARTICIPACIONES Y APORTACIONES	97,393,644.64	0.00	100,942,583.93
APORTACIÓN A FIDEICOMISOS	9,718,678.75	39,883,251.00	149,920,573.74
<i>PARTICIPACIONES Y APORTACIONES</i>	<i>1,836,343,846.64</i>	<i>2,410,779,154.60</i>	<i>2,073,262,627.00</i>
PARTICIPACIONES Y APORTACIONES	1,836,343,846.64	2,410,779,154.60	2,073,262,627.00
<b>GASTO DE CAPITAL</b>	<b>8,123,298,381.53</b>	<b>8,931,427,477.46</b>	<b>8,845,701,000.06</b>
<i>INVERSIÓN PÚBLICA</i>	<i>2,182,417,581.12</i>	<i>2,509,193,159.46</i>	<i>2,289,658,848.06</i>
BIENES MUEBLES, INMUEBLES E INTANGIBLES	0.00	126,305,705.85	465,608,424.38
OBRA PÚBLICA	1,997,087,078.97	1,208,210,235.22	1,563,954,312.67
ACCIONES PRODUCTIVAS	41,726,384.13	23,420,403.38	110,550,013.73
ACCIONES DE FOMENTO	143,604,118.02	1,151,256,815.01	149,546,097.28
<i>TRANSFERENCIAS DE CAPITAL</i>	<i>5,782,382,306.80</i>	<i>6,422,234,318.00</i>	<i>6,556,042,152.00</i>
PARTICIPACIONES Y APORTACIONES	5,782,382,306.80	6,422,234,318.00	6,556,042,152.00
<b>AMORTIZACIÓN DE LA DEUDA Y DISMINUCIÓN DE PASIVOS</b>	<b>2,984,474,656.43</b>	<b>3,337,596,029.80</b>	<b>4,182,224,897.10</b>
<i>AMORTIZACIÓN DE LA DEUDA Y DISMINUCIÓN DE PASIVOS</i>	<i>2,984,474,656.43</i>	<i>3,337,596,029.80</i>	<i>4,182,224,897.10</i>
DEUDA PÚBLICA	2,984,474,656.43	3,337,596,029.80	4,144,326,758.44
ADEFAS	0.00	0.00	37,898,138.66
<b>PENSIONES Y JUBILACIONES</b>	<b>309,223,731.35</b>	<b>315,813,979.08</b>	<b>487,146,055.49</b>
<i>TRANSFERENCIAS, ASIGNACIONES, SUBSIDIOS Y OTRAS AYUDAS</i>	<i>309,223,731.35</i>	<i>315,813,979.08</i>	<i>487,146,055.49</i>
SERVICIOS PERSONALES	309,223,731.35	315,813,979.08	487,146,055.49
<b>PARTICIPACIONES</b>	<b>3,877,742,985.24</b>	<b>5,229,246,657.73</b>	<b>4,349,319,192.10</b>
<i>PARTICIPACIONES Y APORTACIONES</i>	<i>3,877,742,985.24</i>	<i>5,229,246,657.73</i>	<i>4,349,319,192.10</i>
PARTICIPACIONES Y APORTACIONES	3,877,742,985.24	5,229,246,657.73	4,349,319,192.10



GOBIERNO DEL ESTADO  
DE OAXACA

CLASIFICACIÓN POR OBJETO DEL GASTO POR FUENTE DE RECURSO ENERO - SEPTIEMBRE  
TERCER INFORME TRIMESTRAL

CONCEPTO	2019			
	ESTATAL	RAMO 33	FEDERAL	DEVENGADO
<b>TOTAL GENERAL</b>	<b>20,206,607,696.12</b>	<b>30,014,766,335.88</b>	<b>7,819,390,664.85</b>	<b>58,040,764,696.85</b>
<b>GASTO CORRIENTE</b>	<b>16,050,977,386.35</b>	<b>21,322,389,942.16</b>	<b>2,803,006,223.59</b>	<b>40,176,373,552.10</b>
<i>GASTO DE OPERACIÓN</i>	<i>9,366,015,859.25</i>	<i>105,696,627.37</i>	<i>93,634,103.54</i>	<i>9,565,346,590.16</i>
SERVICIOS PERSONALES	3,682,482,955.19	0.00	18,946,616.73	3,701,429,571.92
MATERIALES Y SUMINISTROS	315,891,040.40	66,259,223.77	4,884,684.66	387,034,948.83
SERVICIOS GENERALES	5,367,409,885.66	39,437,403.60	69,802,802.15	5,476,650,091.41
TRANSFERENCIAS, ASIGNACIONES, SUBSIDIOS Y OTRAS AYUDAS	231,978.00	0.00	0.00	231,978.00
<i>TRANSFERENCIAS CORRIENTES</i>	<i>6,684,961,527.10</i>	<i>21,216,693,314.79</i>	<i>2,709,372,120.05</i>	<i>30,611,026,961.94</i>
TRANSFERENCIAS, ASIGNACIONES, SUBSIDIOS Y OTRAS AYUDAS	6,650,667,405.10	19,178,177,474.79	2,708,919,455.05	28,537,764,334.94
PARTICIPACIONES Y APORTACIONES	34,294,122.00	2,038,515,840.00	452,665.00	2,073,262,627.00
<b>GASTO DE CAPITAL</b>	<b>1,155,075,199.66</b>	<b>7,054,090,553.28</b>	<b>636,535,247.12</b>	<b>8,845,701,000.06</b>
<i>INVERSIÓN PÚBLICA</i>	<i>1,155,075,199.66</i>	<i>498,048,401.28</i>	<i>636,535,247.12</i>	<i>2,289,658,848.06</i>
BIENES MUEBLES, INMUEBLES E INTANGIBLES	165,557,468.85	51,496,153.34	248,554,802.19	465,608,424.38
INVERSIÓN PÚBLICA	989,517,730.81	446,552,247.94	387,980,444.93	1,824,050,423.68
<i>TRANSFERENCIAS DE CAPITAL</i>	<i>0.00</i>	<i>6,556,042,152.00</i>	<i>0.00</i>	<i>6,556,042,152.00</i>
PARTICIPACIONES Y APORTACIONES	0.00	6,556,042,152.00	0.00	6,556,042,152.00
<b>AMORTIZACIÓN DE LA DEUDA Y DISMINUCIÓN DE PASIVOS</b>	<b>2,868,052,861.36</b>	<b>1,283,642,033.70</b>	<b>30,530,002.04</b>	<b>4,182,224,897.10</b>
<i>AMORTIZACIÓN DE LA DEUDA Y DISMINUCIÓN DE PASIVOS</i>	<i>2,868,052,861.36</i>	<i>1,283,642,033.70</i>	<i>30,530,002.04</i>	<i>4,182,224,897.10</i>
DEUDA PÚBLICA	2,868,052,861.36	1,283,642,033.70	30,530,002.04	4,182,224,897.10
<b>PENSIONES Y JUBILACIONES</b>	<b>132,502,248.75</b>	<b>354,643,806.74</b>	<b>0.00</b>	<b>487,146,055.49</b>
<i>PENSIONES Y JUBILACIONES</i>	<i>132,502,248.75</i>	<i>354,643,806.74</i>	<i>0.00</i>	<i>487,146,055.49</i>
TRANSFERENCIAS, ASIGNACIONES, SUBSIDIOS Y OTRAS AYUDAS	132,502,248.75	354,643,806.74	0.00	487,146,055.49
<b>PARTICIPACIONES</b>	<b>0.00</b>	<b>0.00</b>	<b>4,349,319,192.10</b>	<b>4,349,319,192.10</b>
<i>PARTICIPACIONES</i>	<i>0.00</i>	<i>0.00</i>	<i>4,349,319,192.10</i>	<i>4,349,319,192.10</i>
PARTICIPACIONES Y APORTACIONES	0.00	0.00	4,349,319,192.10	4,349,319,192.10





GOBIERNO DEL ESTADO  
DE OAXACA

### 3.3.- PRESUPUESTO DEVENGADO IDENTIFICADO POR CLASIFICACIÓN FUNCIONAL

La Clasificación Funcional del Gasto agrupa los gastos según los propósitos u objetivos socioeconómicos que persiguen los diferentes entes públicos.

Presenta el gasto público según la naturaleza de los servicios gubernamentales brindados a la población. Con dicha clasificación se identifica el presupuesto destinado a funciones de gobierno, desarrollo social, desarrollo económico y otras no clasificadas; permitiendo determinar los objetivos generales de las políticas públicas y los recursos financieros que se asignan para alcanzar éstos.

Las funciones que se identifican en esta clasificación, son de interés general y susceptibles de ser utilizadas en una amplia variedad de aplicaciones analíticas y estadísticas, relacionadas con el estudio de la orientación de las acciones del gobierno.

Del total devengado al tercer informe trimestral (enero-septiembre 2019.), el detalle por cada finalidad fue del 13% a Gobierno; 48% a Desarrollo Social; 3% a Desarrollo Económico y 36% para Otras No Clasificadas en Funciones Anteriores.

RESUMEN POR FINALIDAD ENERO - SEPTIEMBRE  
TERCER INFORME TRIMESTRAL

CONCEPTO	2018	2019	
	DEVENGADO	APROBADO	DEVENGADO
<b>TOTAL GENERAL</b>	<b>53,441,932,400.09</b>	<b>53,525,204,296.32</b>	<b>58,040,764,696.85</b>
GOBIERNO	8,735,287,815.39	6,832,270,645.45	7,295,747,913.92
DESARROLLO SOCIAL	28,522,724,175.68	28,185,059,723.48	27,985,004,784.22
DESARROLLO ECONÓMICO	1,608,811,190.05	1,117,431,425.26	1,720,943,656.00
OTRAS NO CLASIFICADAS EN FUNCIONES ANTERIORES	14,575,109,218.97	17,390,442,502.13	21,039,068,342.71



GOBIERNO DEL ESTADO  
DE OAXACA

RESUMEN POR FINALIDAD-FUNCION ENERO - SEPTIEMBRE  
TERCER INFORME TRIMESTRAL

CONCEPTO	2019			
	ESTATAL	RAMO 33	FEDERAL	DEVENGADO
<b>TOTAL GENERAL</b>	<b>20,206,607,696.12</b>	<b>30,014,766,335.88</b>	<b>7,819,390,664.85</b>	<b>58,040,764,696.85</b>
GOBIERNO	6,969,574,830.58	311,861,549.29	14,311,534.05	7,295,747,913.92
DESARROLLO SOCIAL	5,235,463,770.72	19,720,181,370.82	3,029,359,642.68	27,985,004,784.22
DESARROLLO ECONÓMICO	1,306,055,018.05	104,523,390.07	310,365,247.88	1,720,943,656.00
OTRAS NO CLASIFICADAS EN FUNCIONES ANTERIORES	6,695,514,076.77	9,878,200,025.70	4,465,354,240.24	21,039,068,342.71

RESUMEN POR FINALIDAD ENERO - SEPTIEMBRE  
TERCER INFORME TRIMESTRAL

GOBIERNO	2018	2019	
	DEVENGADO	APROBADO	DEVENGADO
<b>TOTAL</b>	<b>8,735,287,815.39</b>	<b>6,832,270,645.45</b>	<b>7,295,747,913.92</b>
LEGISLACIÓN	752,370,832.05	468,870,911.26	541,733,450.64
JUSTICIA	1,606,177,683.37	1,575,973,729.33	1,683,984,354.34
COORDINACIÓN DE LA POLÍTICA DE GOBIERNO	2,225,990,889.34	671,008,824.65	800,238,620.66
ASUNTOS FINANCIEROS Y HACENDARIOS	2,244,562,429.40	959,552,185.92	955,249,616.64
ASUNTOS DE ORDEN PÚBLICO Y DE SEGURIDAD INTERIOR	1,129,667,237.33	1,209,726,978.29	1,236,939,501.54
OTROS SERVICIOS GENERALES	776,518,743.90	1,947,138,016.00	2,077,602,370.10

RESUMEN POR FINALIDAD-FUNCION ENERO - SEPTIEMBRE  
TERCER INFORME TRIMESTRAL

GOBIERNO	2019			
	ESTATAL	RAMO 33	FEDERAL	DEVENGADO
<b>TOTAL</b>	<b>6,969,574,830.58</b>	<b>311,861,549.29</b>	<b>14,311,534.05</b>	<b>7,295,747,913.92</b>
LEGISLACIÓN	541,277,900.64	0.00	455,550.00	541,733,450.64
JUSTICIA	1,633,254,658.04	46,592,296.30	4,137,400.00	1,683,984,354.34
COORDINACIÓN DE LA POLÍTICA DE GOBIERNO	763,017,714.91	27,502,321.70	9,718,584.05	800,238,620.66
ASUNTOS FINANCIEROS Y HACENDARIOS	927,563,789.49	27,685,827.15	0.00	955,249,616.64
ASUNTOS DE ORDEN PÚBLICO Y DE SEGURIDAD INTERIOR	1,085,147,806.15	151,791,695.39	0.00	1,236,939,501.54
OTROS SERVICIOS GENERALES	2,019,312,961.35	58,289,408.75	0.00	2,077,602,370.10



GOBIERNO DEL ESTADO  
DE OAXACA

RESUMEN POR FINALIDAD ENERO - SEPTIEMBRE  
TERCER INFORME TRIMESTRAL

DESARROLLO SOCIAL	2018	2019	
	DEVENGADO	APROBADO	DEVENGADO
<b>TOTAL</b>	<b>28,522,724,175.68</b>	<b>28,185,059,723.48</b>	<b>27,985,004,784.22</b>
PROTECCIÓN AMBIENTAL	277,254,712.71	43,578,451.57	69,196,150.28
VIVIENDA Y SERVICIOS A LA COMUNIDAD	2,730,691,049.20	1,402,501,088.77	1,490,336,708.13
SALUD	4,195,372,755.74	5,374,174,275.61	5,021,329,330.40
RECREACIÓN, CULTURA Y OTRAS MANIFESTACIONES SOCIALES	445,273,811.88	231,906,644.93	410,903,248.78
EDUCACIÓN	18,691,580,940.81	20,209,623,992.48	20,071,318,840.57
PROTECCIÓN SOCIAL	2,148,912,718.99	882,667,834.31	872,775,622.58
OTROS ASUNTOS SOCIALES	33,638,186.35	40,607,435.81	49,144,883.48

RESUMEN POR FINALIDAD-FUNCION ENERO - SEPTIEMBRE  
TERCER INFORME TRIMESTRAL

DESARROLLO SOCIAL	2019			
	ESTATAL	RAMO 33	FEDERAL	DEVENGADO
<b>TOTAL</b>	<b>5,235,463,770.72</b>	<b>19,720,181,370.82</b>	<b>3,029,359,642.68</b>	<b>27,985,004,784.22</b>
PROTECCIÓN AMBIENTAL	61,106,417.04	1,613,342.80	6,476,390.44	69,196,150.28
VIVIENDA Y SERVICIOS A LA COMUNIDAD	1,068,643,489.76	336,004,583.63	85,688,634.74	1,490,336,708.13
SALUD	962,618,921.87	2,979,508,343.97	1,079,202,064.56	5,021,329,330.40
RECREACIÓN, CULTURA Y OTRAS MANIFESTACIONES SOCIALES	323,799,412.63	11,495,921.12	75,607,915.03	410,903,248.78
EDUCACIÓN	2,137,531,773.35	16,178,615,407.48	1,755,171,659.74	20,071,318,840.57
PROTECCIÓN SOCIAL	660,190,560.46	212,300,412.12	284,650.00	872,775,622.58
OTROS ASUNTOS SOCIALES	21,573,195.61	643,359.70	26,928,328.17	49,144,883.48



GOBIERNO DEL ESTADO  
DE OAXACA

RESUMEN POR FINALIDAD ENERO - SEPTIEMBRE  
TERCER INFORME TRIMESTRAL

DESARROLLO ECONÓMICO	2018	2019	
	DEVENGADO	APROBADO	DEVENGADO
<b>TOTAL</b>	<b>1,608,811,190.05</b>	<b>1,117,431,425.26</b>	<b>1,720,943,656.00</b>
ASUNTOS ECONÓMICOS, COMERCIALES Y LABORALES EN GENERAL	293,728,183.79	301,298,388.40	315,638,369.34
AGROPECUARIA, SILVICULTURA, PESCA Y CAZA	483,567,263.36	191,940,937.24	499,531,682.92
TRANSPORTE	650,755,817.46	396,731,710.04	690,560,425.24
COMUNICACIONES	43,808,895.82	41,358,643.46	45,684,544.42
TURISMO	136,951,029.62	104,617,036.23	160,104,293.59
CIENCIA, TECNOLOGÍA E INNOVACIÓN	0.00	81,484,709.89	0.00
OTRAS INDUSTRIAS Y OTROS ASUNTOS ECONÓMICOS	0.00	0.00	9,424,340.49

RESUMEN POR FINALIDAD-FUNCION ENERO - SEPTIEMBRE  
TERCER INFORME TRIMESTRAL

DESARROLLO ECONÓMICO	2019			
	ESTATAL	RAMO 33	FEDERAL	DEVENGADO
<b>TOTAL</b>	<b>1,306,055,018.05</b>	<b>104,523,390.07</b>	<b>310,365,247.88</b>	<b>1,720,943,656.00</b>
ASUNTOS ECONÓMICOS, COMERCIALES Y LABORALES EN GENERAL	256,787,740.81	11,122,689.75	47,727,938.78	315,638,369.34
AGROPECUARIA, SILVICULTURA, PESCA Y CAZA	400,462,679.45	17,904,491.20	81,164,512.27	499,531,682.92
TRANSPORTE	439,285,552.84	69,802,075.57	181,472,796.83	690,560,425.24
COMUNICACIONES	45,684,544.42	0.00	0.00	45,684,544.42
TURISMO	154,410,160.04	5,694,133.55	0.00	160,104,293.59
OTRAS INDUSTRIAS Y OTROS ASUNTOS ECONÓMICOS	9,424,340.49	0.00	0.00	9,424,340.49



GOBIERNO DEL ESTADO  
DE OAXACA

RESUMEN POR FINALIDAD ENERO - SEPTIEMBRE  
TERCER INFORME TRIMESTRAL

OTRAS NO CLASIFICADAS EN FUNCIONES ANTERIORES	2018	2019	
	DEVENGADO	APROBADO	DEVENGADO
<b>TOTAL</b>	<b>14,575,109,218.97</b>	<b>17,390,442,502.13</b>	<b>21,039,068,342.71</b>
TRANSACCIONES DE LA DEUDA PUBLICA/COSTO FINANCIERO DE LA DEUDA	2,981,246,435.65	3,328,182,371.80	7,642,337,398.55
TRANSFERENCIAS, PARTICIPACIONES Y APORTACIONES ENTRE DIFERENTES NIVELES Y ORDENES DE GOBIERNO	11,593,862,783.32	14,062,260,130.33	13,029,456,132.99
SANEAMIENTO DEL SISTEMA FINANCIERO	0.00	0.00	336,276,464.00
ADEUDOS DE EJERCICIOS FISCALES ANTERIORES	0.00	0.00	30,998,347.17

RESUMEN POR FINALIDAD-FUNCION ENERO - SEPTIEMBRE  
TERCER INFORME TRIMESTRAL

OTRAS NO CLASIFICADAS EN FUNCIONES ANTERIORES	2019			
	ESTATAL	RAMO 33	FEDERAL	DEVENGADO
<b>TOTAL</b>	<b>6,695,514,076.77</b>	<b>9,878,200,025.70</b>	<b>4,465,354,240.24</b>	<b>21,039,068,342.71</b>
TRANSACCIONES DE LA DEUDA PUBLICA/COSTO FINANCIERO DE LA DEUDA	6,358,695,364.85	1,283,642,033.70	0.00	7,642,337,398.55
TRANSFERENCIAS, PARTICIPACIONES Y APORTACIONES ENTRE DIFERENTES NIVELES Y ORDENES DE GOBIERNO	0.00	8,594,557,992.00	4,434,898,140.99	13,029,456,132.99
SANEAMIENTO DEL SISTEMA FINANCIERO	336,276,464.00	0.00	0.00	336,276,464.00
ADEUDOS DE EJERCICIOS FISCALES ANTERIORES	542,247.92	0.00	30,456,099.25	30,998,347.17



GOBIERNO DEL ESTADO  
DE OAXACA

### 3.4.- EJES ESTRATÉGICOS DEL PLAN ESTATAL DE DESARROLLO DE OAXACA.

El Plan Estatal de Desarrollo (PED) 2016-2022, recoge las aspiraciones y demandas de la sociedad, y define tanto los objetivos y metas, como las estrategias y líneas de acción que orientarán la toma de decisiones y los trabajos de la administración pública, en colaboración con los distintos sectores públicos y sociales.

Así tenemos que, en el eje Oaxaca Incluyente con el Desarrollo Social, se devengaron recursos por 27 mil 381 millones 285 mil 086 pesos, mismos que representan el 47% del total devengado al tercer informe trimestral (enero-septiembre 2019.).

En el eje Oaxaca Moderno y Transparente, se devengaron recursos por 24 mil 474 millones 622 mil 800 pesos, mismos que representan el 42% del total al tercer informe trimestral (enero-septiembre 2019.).

En el eje Oaxaca Seguro, se devengaron recursos por 3 mil 955 millones 073 mil 346 pesos, mismos que representan el 7% del total devengado al tercer informe trimestral (enero-septiembre 2019.).

En el eje Oaxaca Productivo e Innovador, se devengaron recursos por 1 mil 674 millones 165 mil 785 pesos, mismos que representan el 3% del total devengado al tercer informe trimestral (enero-septiembre 2019.).

En el eje Oaxaca Sustentable, se devengaron recursos por 555 millones 617 mil 678 pesos, mismos que representan el 1% del total devengado al tercer informe trimestral (enero-septiembre 2019.).



GOBIERNO DEL ESTADO  
DE OAXACA

RESUMEN POR EJE ENERO - SEPTIEMBRE  
TERCER INFORME TRIMESTRAL

CONCEPTO	2018	2019	
	DEVENGADO	APROBADO	DEVENGADO
<b>TOTAL GENERAL</b>	<b>53,441,932,400.09</b>	<b>53,525,204,296.32</b>	<b>58,040,764,696.85</b>
OAXACA INCLUYENTE CON EL DESARROLLO SOCIAL	26,157,175,027.58	27,932,485,987.88	27,381,285,086.02
OAXACA MODERNO Y TRANSPARENTE	19,785,941,373.04	20,917,799,930.04	24,474,622,800.39
OAXACA SEGURO	4,805,479,549.01	3,292,146,025.08	3,955,073,346.61
OAXACA PRODUCTIVO E INNOVADOR	1,537,979,967.84	1,103,655,747.72	1,674,165,785.70
OAXACA SUSTENTABLE	1,155,356,482.62	279,116,605.60	555,617,678.13

RESUMEN POR EJE-TEMA ENERO - SEPTIEMBRE  
TERCER INFORME TRIMESTRAL

CONCEPTO	2019			
	ESTATAL	RAMO 33	FEDERAL	DEVENGADO
<b>TOTAL GENERAL</b>	<b>20,206,607,696.12</b>	<b>30,014,766,335.88</b>	<b>7,819,390,664.85</b>	<b>58,040,764,696.85</b>
OAXACA INCLUYENTE CON EL DESARROLLO SOCIAL	4,750,650,423.81	19,629,002,025.01	3,001,632,637.20	27,381,285,086.02
OAXACA MODERNO Y TRANSPARENTE	10,164,475,152.17	9,959,350,845.95	4,350,796,802.27	24,474,622,800.39
OAXACA SEGURO	3,597,302,760.50	236,874,302.14	120,896,283.97	3,955,073,346.61
OAXACA PRODUCTIVO E INNOVADOR	1,260,693,300.86	103,606,421.92	309,866,062.92	1,674,165,785.70
OAXACA SUSTENTABLE	433,486,058.78	85,932,740.86	36,198,878.49	555,617,678.13

RESUMEN POR EJE ENERO - SEPTIEMBRE  
TERCER INFORME TRIMESTRAL

OAXACA INCLUYENTE CON EL DESARROLLO SOCIAL	2018	2019	
	DEVENGADO	APROBADO	DEVENGADO
<b>TOTAL</b>	<b>26,157,175,027.58</b>	<b>27,932,485,987.88</b>	<b>27,381,285,086.02</b>
EDUCACIÓN	18,690,996,728.81	20,319,623,992.48	20,101,974,358.86
SALUD	4,195,372,755.74	5,374,174,275.61	5,021,329,330.40
VIVIENDA	1,638,053,237.47	1,127,755,555.67	919,560,901.99
ACCESO A LA ALIMENTACIÓN	681,564,519.12	557,906,136.59	485,169,875.07
INCLUSIÓN ECONÓMICA	44,294,999.83	36,029,101.01	56,529,543.03
GRUPOS EN SITUACIÓN DE VULNERABILIDAD	442,289,002.95	301,840,032.52	364,658,423.17
MIGRANTES	20,706,974.98	13,250,249.07	21,159,404.72
CULTURA FÍSICA Y DEPORTE	146,145,635.38	35,914,769.82	128,695,207.61
CULTURA Y ARTE	297,751,173.30	165,991,875.11	282,208,041.17



GOBIERNO DEL ESTADO  
DE OAXACA

RESUMEN POR EJE-TEMA ENERO - SEPTIEMBRE  
TERCER INFORME TRIMESTRAL

OAXACA INCLUYENTE CON EL DESARROLLO SOCIAL	2019			
	ESTATAL	RAMO 33	FEDERAL	DEVENGADO
<b>TOTAL</b>	<b>4,750,650,423.81</b>	<b>19,629,002,025.01</b>	<b>3,001,632,637.20</b>	<b>27,381,285,086.02</b>
EDUCACIÓN	2,137,731,192.39	16,178,615,407.48	1,785,627,758.99	20,101,974,358.86
SALUD	962,618,921.87	2,979,508,343.97	1,079,202,064.56	5,021,329,330.40
VIVIENDA	624,014,696.03	245,747,985.47	49,798,220.49	919,560,901.99
ACCESO A LA ALIMENTACIÓN	360,445,123.56	124,724,751.51	0.00	485,169,875.07
INCLUSIÓN ECONÓMICA	54,419,179.86	1,825,713.17	284,650.00	56,529,543.03
GRUPOS EN SITUACIÓN DE VULNERABILIDAD	267,153,087.90	86,393,307.14	11,112,028.13	364,658,423.17
MIGRANTES	20,468,809.57	690,595.15	0.00	21,159,404.72
CULTURA FÍSICA Y DEPORTE	61,215,173.41	448,302.83	67,031,731.37	128,695,207.61
CULTURA Y ARTE	262,584,239.22	11,047,618.29	8,576,183.66	282,208,041.17

RESUMEN POR EJE ENERO - SEPTIEMBRE  
TERCER INFORME TRIMESTRAL

OAXACA MODERNO Y TRANSPARENTE	2018	2019	
	DEVENGADO	APROBADO	DEVENGADO
<b>TOTAL</b>	<b>19,785,941,373.04</b>	<b>20,917,799,930.04</b>	<b>24,474,622,800.39</b>
ADMINISTRACIÓN MODERNA	1,329,422,573.32	1,605,731,088.02	1,513,977,343.11
COORDINACIÓN INSTITUCIONAL	1,011,060,888.52	603,882,733.29	711,083,463.85
GESTIÓN PARA RESULTADOS	3,975,700,943.98	4,162,030,042.58	8,419,142,801.69
FINANZAS PÚBLICAS	252,507,885.37	192,567,361.14	225,193,001.33
TRANSPARENCIA Y RENDICIÓN DE CUENTAS	1,373,612,857.30	206,565,023.35	217,710,566.29
DESARROLLO INSTITUCIONAL MUNICIPAL	11,843,636,224.55	14,147,023,681.66	13,387,515,624.12

RESUMEN POR EJE-TEMA ENERO - SEPTIEMBRE  
TERCER INFORME TRIMESTRAL

OAXACA MODERNO Y TRANSPARENTE	2019			
	ESTATAL	RAMO 33	FEDERAL	DEVENGADO
<b>TOTAL</b>	<b>10,164,475,152.17</b>	<b>9,959,350,845.95</b>	<b>4,350,796,802.27</b>	<b>24,474,622,800.39</b>
ADMINISTRACIÓN MODERNA	1,481,753,275.96	32,224,067.15	0.00	1,513,977,343.11
COORDINACIÓN INSTITUCIONAL	703,046,947.20	8,036,516.65	0.00	711,083,463.85
GESTIÓN PARA RESULTADOS	7,120,743,668.52	1,297,395,116.70	1,004,016.47	8,419,142,801.69
FINANZAS PÚBLICAS	211,260,257.18	13,932,744.15	0.00	225,193,001.33
TRANSPARENCIA Y RENDICIÓN DE CUENTAS	201,186,191.19	6,350,241.05	10,174,134.05	217,710,566.29
DESARROLLO INSTITUCIONAL MUNICIPAL	446,484,812.12	8,601,412,160.25	4,339,618,651.75	13,387,515,624.12





GOBIERNO DEL ESTADO  
DE OAXACA

RESUMEN POR EJE ENERO - SEPTIEMBRE  
TERCER INFORME TRIMESTRAL

OAXACA SEGURO	2018	2019	
	DEVENGADO	APROBADO	DEVENGADO
<b>TOTAL</b>	<b>4,805,479,549.01</b>	<b>3,292,146,025.08</b>	<b>3,955,073,346.61</b>
SEGURIDAD CIUDADANA	1,299,789,890.13	1,252,971,505.00	1,500,934,809.48
PROCURACIÓN DE JUSTICIA	1,358,389,261.22	1,340,537,952.93	1,416,524,507.38
DERECHOS HUMANOS	44,226,497.92	47,934,825.22	64,194,483.44
GOBERNABILIDAD Y PAZ SOCIAL	1,087,360,371.13	639,175,161.53	968,580,947.48
PREVENCIÓN Y PROTECCIÓN CONTRA DESASTRES	1,015,713,528.61	11,526,580.40	4,838,598.83

RESUMEN POR EJE-TEMA ENERO - SEPTIEMBRE  
TERCER INFORME TRIMESTRAL

OAXACA SEGURO	2019			
	ESTATAL	RAMO 33	FEDERAL	DEVENGADO
<b>TOTAL</b>	<b>3,597,302,760.50</b>	<b>236,874,302.14</b>	<b>120,896,283.97</b>	<b>3,955,073,346.61</b>
SEGURIDAD CIUDADANA	1,235,977,960.01	159,876,865.54	105,079,983.93	1,500,934,809.48
PROCURACIÓN DE JUSTICIA	1,379,147,988.98	37,376,518.40	0.00	1,416,524,507.38
DERECHOS HUMANOS	47,938,170.80	440,012.60	15,816,300.04	64,194,483.44
GOBERNABILIDAD Y PAZ SOCIAL	929,400,041.88	39,180,905.60	0.00	968,580,947.48
PREVENCIÓN Y PROTECCIÓN CONTRA DESASTRES	4,838,598.83	0.00	0.00	4,838,598.83

RESUMEN POR EJE ENERO - SEPTIEMBRE  
TERCER INFORME TRIMESTRAL

OAXACA PRODUCTIVO E INNOVADOR	2018	2019	
	DEVENGADO	APROBADO	DEVENGADO
<b>TOTAL</b>	<b>1,537,979,967.84</b>	<b>1,103,655,747.72</b>	<b>1,674,165,785.70</b>
PRODUCTIVIDAD AGROPECUARIA	444,785,716.39	176,784,378.00	462,805,292.48
PESCA Y ACUICULTURA	13,881,180.03	1,380,881.70	601,784.60
TURISMO	136,951,029.62	104,617,036.23	160,104,293.59
COMUNICACIONES Y TRANSPORTES	693,257,810.91	519,575,063.39	735,016,045.69
IMPULSO A LA ECONOMÍA Y ZONAS ECONÓMICAS ESPECIALES	249,104,230.89	301,298,388.40	315,638,369.34



GOBIERNO DEL ESTADO  
DE OAXACA

RESUMEN POR EJE-TEMA ENERO - SEPTIEMBRE  
TERCER INFORME TRIMESTRAL

OAXACA PRODUCTIVO E INNOVADOR	2019			
	ESTATAL	RAMO 33	FEDERAL	DEVENGADO
<b>TOTAL</b>	<b>1,260,693,300.86</b>	<b>103,606,421.92</b>	<b>309,866,062.92</b>	<b>1,674,165,785.70</b>
PRODUCTIVIDAD AGROPECUARIA	365,194,625.37	16,945,339.80	80,665,327.31	462,805,292.48
PESCA Y ACUICULTURA	559,601.35	42,183.25	0.00	601,784.60
TURISMO	154,410,160.04	5,694,133.55	0.00	160,104,293.59
COMUNICACIONES Y TRANSPORTES	483,741,173.29	69,802,075.57	181,472,796.83	735,016,045.69
IMPULSO A LA ECONOMÍA Y ZONAS ECONÓMICAS ESPECIALES	256,787,740.81	11,122,689.75	47,727,938.78	315,638,369.34

RESUMEN POR EJE ENERO - SEPTIEMBRE  
TERCER INFORME TRIMESTRAL

OAXACA SUSTENTABLE	2018	2019	
	DEVENGADO	APROBADO	DEVENGADO
<b>TOTAL</b>	<b>1,155,356,482.62</b>	<b>279,116,605.60</b>	<b>555,617,678.13</b>
MEDIO AMBIENTE Y BIODIVERSIDAD	50,096,341.60	27,952,249.78	47,472,046.97
DESARROLLO FORESTAL	24,900,366.94	28,775,677.54	36,124,605.84
RESIDUOS SOLIDOS	19,162,891.94	14,287,501.79	20,549,730.91
ENERGÍAS ALTERNATIVAS	917,851.46	1,338,700.00	624,622.40
ORDENAMIENTO TERRITORIAL	1,060,279,030.68	206,762,476.49	450,846,672.01

RESUMEN POR EJE-TEMA ENERO - SEPTIEMBRE  
TERCER INFORME TRIMESTRAL

OAXACA SUSTENTABLE	2019			
	ESTATAL	RAMO 33	FEDERAL	DEVENGADO
<b>TOTAL</b>	<b>433,486,058.78</b>	<b>85,932,740.86</b>	<b>36,198,878.49</b>	<b>555,617,678.13</b>
MEDIO AMBIENTE Y BIODIVERSIDAD	45,858,704.17	1,613,342.80	0.00	47,472,046.97
DESARROLLO FORESTAL	34,708,452.73	916,968.15	499,184.96	36,124,605.84
RESIDUOS SOLIDOS	14,623,090.47	0.00	5,926,640.44	20,549,730.91
ENERGÍAS ALTERNATIVAS	624,622.40	0.00	0.00	624,622.40
ORDENAMIENTO TERRITORIAL	337,671,189.01	83,402,429.91	29,773,053.09	450,846,672.01

Tercer Informe Trimestral enero – septiembre del ejercicio 2019



GOBIERNO DEL ESTADO  
DE OAXACA

### 3.5.- CLASIFICACIÓN ADMINISTRATIVA

La clasificación Administrativa define al ejecutor o administrador directo de los recursos públicos. Esta clasificación permite identificar a los ejecutores y responsables del gasto público y facilita su ubicación, ya que se muestran los recursos asignados a las Dependencias y Entidades.

Tiene como propósitos básicos identificar las unidades administrativas a través de las cuales se realiza la asignación, gestión y rendición de los recursos financieros públicos, así como establecer las bases institucionales y sectoriales para la elaboración y análisis de las estadísticas fiscales, organizadas y agregadas, mediante su integración y consolidación, tal como lo requieren las mejores prácticas y los modelos universales establecidos en la materia. Esta clasificación además permite delimitar con precisión el ámbito de Sector Público de cada orden de gobierno y por ende los alcances de su probable responsabilidad fiscal y cuasi fiscal.

Conforme a esta clasificación, el gasto público que se informa en este periodo abarca las actuaciones, en el marco de su competencia, de los Poderes Ejecutivo, Legislativo y Judicial, de los Órganos Autónomos, Organismos Públicos Descentralizados, Fideicomisos Públicos, Instituciones Públicas de Seguridad Social y Municipios.

El gasto total devengado al tercer informe del ejercicio fiscal 2019, fue de 58 mil 040 millones 764 mil 696 pesos.

Con base en esta clasificación:

La Administración Pública Centralizada, al tercer informe trimestral (enero-septiembre 2019.), devengó la cantidad de 15 mil 088 millones 862 mil 590 pesos, que representó el 26% del monto total del presupuesto devengado durante este periodo.

El Poder Legislativo, al tercer informe trimestral (enero-septiembre 2019.), devengó la cantidad de 541 millones 733 mil 450 pesos, que representó el 1% del monto total del presupuesto devengado durante este periodo.

El Poder Judicial, al tercer informe trimestral (enero-septiembre 2019.), devengó la cantidad de 718 millones 595 mil 788 pesos, que representó el 1% del monto total del presupuesto devengado en este periodo.



GOBIERNO DEL ESTADO  
DE OAXACA

Los Órganos Autónomos, al tercer informe trimestral (enero-septiembre 2019.), devengaron la cantidad de 1 mil 748 millones 595 mil 325 pesos, que representa el 3% del monto total del presupuesto devengado en este periodo.

Los Organismos Públicos Descentralizados, al tercer informe trimestral (enero-septiembre 2019.), devengaron la cantidad de 26 mil 294 millones 780 mil 406 pesos, que representa el 46% del monto total del presupuesto devengado durante este periodo.

Los Fideicomisos Públicos, al tercer informe trimestral (enero-septiembre 2019.), devengaron la cantidad de 33 millones 140 mil 880 pesos, que representa el 0% del monto total del presupuesto devengado en este periodo.

Las Instituciones Públicas de Seguridad Social, al tercer informe trimestral (enero-septiembre 2019.), devengaron la cantidad de 118 millones 785 mil 338 pesos, que representa el 0% del monto total del presupuesto devengado en este periodo.

Los Municipios, al tercer informe trimestral (enero-septiembre 2019.), devengaron la cantidad de 13 mil 496 millones 270 mil 916 pesos, lo que representó el 23% del monto total del presupuesto devengado durante este periodo.

CLASIFICACIÓN ADMINISTRATIVA ENERO - SEPTIEMBRE  
TERCER INFORME TRIMESTRAL

CONCEPTO	2018	2019	
	DEVENGADO	APROBADO	DEVENGADO
<b>TOTAL GENERAL</b>	<b>53,441,932,400.09</b>	<b>53,525,204,296.32</b>	<b>58,040,764,696.85</b>
ADMINISTRACIÓN PÚBLICA CENTRALIZADA	12,354,566,782.49	11,867,453,089.52	15,088,862,590.53
PODER LEGISLATIVO	752,370,832.05	378,870,911.26	541,733,450.64
PODER JUDICIAL	707,650,459.48	694,927,956.90	718,595,788.06
ÓRGANOS AUTÓNOMOS	1,996,198,165.45	1,445,159,711.06	1,748,595,325.52
ORGANISMOS PÚBLICOS DESCENTRALIZADOS	24,651,071,480.28	24,948,568,567.40	26,294,780,406.09
FIDEICOMISOS PÚBLICOS	12,663,928.88	11,252,776.89	33,140,880.94
INSTITUCIONES PÚBLICAS DE SEGURIDAD SOCIAL	93,909,330.41	116,711,152.96	118,785,338.66
MUNICIPIOS	12,873,501,421.05	14,062,260,130.33	13,496,270,916.41



GOBIERNO DEL ESTADO  
DE OAXACA

CLASIFICACIÓN ADMINISTRATIVA ENERO - SEPTIEMBRE  
TERCER INFORME TRIMESTRAL

ADMINISTRACIÓN PÚBLICA CENTRALIZADA	2018	2019	
	DEVENGADO	APROBADO	DEVENGADO
<b>TOTAL</b>	<b>12,354,566,782.49</b>	<b>11,867,453,089.52</b>	<b>15,088,862,590.53</b>
GUBERNATURA	137,741,905.06	123,285,771.18	146,463,125.84
SECRETARÍA GENERAL DE GOBIERNO	259,617,023.44	239,507,526.53	272,153,340.47
SECRETARÍA DE SEGURIDAD PÚBLICA	1,130,883,359.44	1,049,846,058.27	1,200,096,524.97
SECRETARÍA DE LAS INFRAESTRUCTURAS Y EL ORDENAMIENTO TERRITORIAL SUSTENTABLE	695,049,937.82	177,663,069.39	722,830,861.18
SECRETARÍA DE MOVILIDAD	194,375,518.50	182,460,872.71	205,414,154.65
SECRETARÍA DE LAS CULTURAS Y ARTES DE OAXACA	219,613,843.80	137,606,628.16	218,346,099.56
SECRETARÍA DE DESARROLLO SOCIAL Y HUMANO	91,014,523.12	57,112,122.59	83,704,300.26
SECRETARÍA DE PUEBLOS INDÍGENAS Y AFROMEXICANO	19,690,758.25	19,120,159.50	32,552,090.31
SECRETARÍA DE DESARROLLO AGROPECUARIO, PESCA Y ACUACULTURA	457,074,444.57	187,718,777.50	449,318,021.68
SECRETARÍA DE FINANZAS	1,012,809,332.30	475,223,517.63	768,497,086.58
INVERSIÓN, PREVISIÓN Y PARIPASSU	0.00	2,921,780,900.26	0.00
SECRETARÍA DE FINANZAS-NORMATIVA	5,565,349,984.45	3,955,450,962.80	8,003,634,925.79
SECRETARÍA DE ADMINISTRACIÓN	1,055,089,716.24	970,722,525.93	1,121,698,029.03
SECRETARÍA DE ADMINISTRACIÓN-DIRECCIÓN DE RECURSOS HUMANOS	215,862,873.85	490,375,618.39	366,905,225.38
SECRETARÍA DE LA CONTRALORÍA Y TRANSPARENCIA GUBERNAMENTAL	109,517,448.74	82,200,184.47	116,120,425.59
JEFATURA DE LA GUBERNATURA	15,816,290.11	19,941,772.92	21,368,215.70
CONSEJERÍA JURÍDICA DEL GOBIERNO DEL ESTADO	261,454,209.00	241,336,656.78	293,493,435.07
COORDINACIÓN GENERAL DE EDUCACIÓN MEDIA SUPERIOR Y SUPERIOR, CIENCIA Y TECNOLOGÍA	183,995,114.56	31,065,593.92	125,104,333.21
COORDINACIÓN GENERAL DE ENLACE FEDERAL Y RELACIONES INTERNACIONALES	7,575,715.57	7,394,405.80	10,096,501.96
COORDINACIÓN GENERAL DE COMUNICACIÓN SOCIAL Y VOCERÍA DEL GOBIERNO DEL ESTADO	81,100,649.46	153,602,420.31	196,770,104.98
COORDINACIÓN PARA LA ATENCIÓN DE LOS DERECHOS HUMANOS	7,240,390.65	5,987,791.15	7,161,797.13
COORDINACIÓN GENERAL DEL COMITÉ ESTATAL DE PLANEACIÓN PARA EL DESARROLLO DE OAXACA	95,008,809.48	87,817,267.43	110,121,735.03
SECRETARIADO EJECUTIVO DEL SISTEMA ESTATAL DE SEGURIDAD PÚBLICA	172,614,462.14	22,170,247.00	203,461,221.68
SECRETARÍA DE ECONOMÍA	152,978,408.55	123,585,328.18	168,505,542.53
SECRETARÍA DE TURISMO	130,898,107.63	65,368,689.35	155,905,587.67
SECRETARÍA DE LAS MUJERES DE OAXACA	30,893,198.05	13,107,435.81	33,328,583.44
SECRETARÍA DEL MEDIO AMBIENTE, ENERGÍAS Y DESARROLLO SUSTENTABLE	51,300,757.71	26,000,785.56	55,811,320.84



GOBIERNO DEL ESTADO  
DE OAXACA

CLASIFICACIÓN ADMINISTRATIVA ENERO - SEPTIEMBRE  
TERCER INFORME TRIMESTRAL

PODER LEGISLATIVO	2018	2019	
	DEVENGADO	APROBADO	DEVENGADO
<b>TOTAL</b>	<b>752,370,832.05</b>	<b>378,870,911.26</b>	<b>541,733,450.64</b>
CONGRESO DEL ESTADO	683,778,497.47	308,062,771.15	470,746,830.44
ÓRGANO SUPERIOR DE FISCALIZACIÓN DEL ESTADO DE OAXACA	68,592,334.58	70,808,140.11	70,986,620.20

CLASIFICACIÓN ADMINISTRATIVA ENERO - SEPTIEMBRE  
TERCER INFORME TRIMESTRAL

PODER JUDICIAL	2018	2019	
	DEVENGADO	APROBADO	DEVENGADO
<b>TOTAL</b>	<b>707,650,459.48</b>	<b>694,927,956.90</b>	<b>718,595,788.06</b>
TRIBUNAL SUPERIOR DE JUSTICIA	148,011,631.19	152,139,409.72	135,536,418.61
CONSEJO DE LA JUDICATURA	559,638,828.29	542,788,547.18	583,059,369.45

CLASIFICACIÓN ADMINISTRATIVA ENERO - SEPTIEMBRE  
TERCER INFORME TRIMESTRAL

ÓRGANOS AUTÓNOMOS	2018	2019	
	DEVENGADO	APROBADO	DEVENGADO
<b>TOTAL</b>	<b>1,996,198,165.45</b>	<b>1,445,159,711.06</b>	<b>1,748,595,325.52</b>
DEFENSORÍA DE LOS DERECHOS HUMANOS DEL PUEBLO DE OAXACA	28,482,105.15	30,079,359.20	29,353,623.81
INSTITUTO ESTATAL ELECTORAL Y DE PARTICIPACIÓN CIUDADANA DE OAXACA	496,246,371.15	0.00	182,455,432.55
UNIVERSIDAD AUTÓNOMA "BENITO JUÁREZ" DE OAXACA	856,738,497.19	796,694,335.39	879,341,621.73
COMISIÓN ESTATAL DE ARBITRAJE MÉDICO DE OAXACA	8,504,002.12	8,648,991.37	8,554,593.33
INSTITUTO DE ACCESO A LA INFORMACIÓN PÚBLICA Y PROTECCIÓN DE DATOS PERSONALES	19,107,956.59	20,798,964.22	18,816,454.85
FISCALÍA GENERAL DEL ESTADO DE OAXACA	521,371,234.05	521,030,019.74	550,941,654.96
TRIBUNAL ELECTORAL DEL ESTADO DE OAXACA	41,791,918.98	37,146,412.58	48,304,917.47
TRIBUNAL DE JUSTICIA ADMINISTRATIVA DEL ESTADO DE OAXACA	23,956,080.22	30,761,628.56	30,827,026.82



GOBIERNO DEL ESTADO  
DE OAXACA

CLASIFICACIÓN ADMINISTRATIVA ENERO - SEPTIEMBRE  
TERCER INFORME TRIMESTRAL

ORGANISMOS PÚBLICOS DESCENTRALIZADOS	2018	2019	
	DEVENGADO	APROBADO	DEVENGADO
<b>TOTAL</b>	<b>24,651,071,480.28</b>	<b>24,948,568,567.40</b>	<b>26,294,780,406.09</b>
CAMINOS Y AEROPISTAS DE OAXACA	374,183,414.63	147,450,837.33	374,467,851.43
CASA DE LA CULTURA OAXAQUEÑA	23,601,316.53	19,550,191.31	24,309,926.80
CENTRO DE LAS ARTES DE SAN AGUSTÍN	6,259,183.95	4,174,553.43	6,066,045.39
COLEGIO DE BACHILLERES DEL ESTADO DE OAXACA	774,542,381.48	891,298,413.22	788,446,608.08
COLEGIO DE ESTUDIOS CIENTÍFICOS Y TECNOLÓGICOS DEL ESTADO DE OAXACA	446,095,623.44	516,183,197.67	491,205,282.99
COLEGIO SUPERIOR PARA LA EDUCACIÓN INTEGRAL INTERCULTURAL DE OAXACA	75,145,092.61	123,722,709.26	108,492,772.89
COMISIÓN ESTATAL DE CULTURA FÍSICA Y DEPORTE	52,854,555.08	35,914,769.82	55,860,940.76
COMISIÓN ESTATAL DE VIVIENDA	408,256,460.81	57,594,859.18	218,553,201.20
COMISIÓN ESTATAL DEL AGUA	527,296,177.63	173,428,099.26	317,698,759.89
COMISIÓN ESTATAL FORESTAL	14,380,526.56	4,222,159.74	24,938,034.09
COMISIÓN ESTATAL PARA LA PLANEACIÓN DE LA EDUCACIÓN SUPERIOR	1,527,016.17	1,104,462.00	1,091,775.09
COMISIÓN ESTATAL PARA LA PLANEACIÓN Y LA PROGRAMACIÓN DE LA EDUCACIÓN MEDIA SUPERIOR	1,228,692.64	867,650.94	817,232.94
COMISIÓN PARA LA REGULARIZACIÓN DE LA TENENCIA DE LA TIERRA URBANA DEL ESTADO DE OAXACA	5,309,711.05	3,195,608.51	3,544,476.51
CONSEJO ESTATAL DE PREVENCIÓN Y CONTROL DEL SIDA	10,620,257.78	7,037,583.88	11,080,934.67
CONSEJO OAXAQUEÑO DE CIENCIA, TECNOLOGÍA E INNOVACIÓN.	4,905,053.36	2,823,887.23	7,293,548.51
COORDINACIÓN ESTATAL DE PROTECCIÓN CIVIL DE OAXACA	11,832,296.45	11,526,580.40	4,838,598.83
CORPORACIÓN OAXAQUEÑA DE RADIO Y TELEVISIÓN	43,808,895.82	41,358,643.46	45,684,544.42
DIRECCIÓN GENERAL DE POBLACIÓN DE OAXACA	3,469,346.00	2,979,535.29	3,536,995.58
HOSPITAL DE LA NIÑEZ OAXAQUEÑA	48,219,716.43	25,196,826.94	46,443,869.91
INSTITUTO DE CAPACITACIÓN Y PRODUCTIVIDAD PARA EL TRABAJO DEL ESTADO DE OAXACA	48,508,701.85	48,704,617.24	52,191,031.18
INSTITUTO DE ESTUDIOS DE BACHILLERATO DEL ESTADO DE OAXACA	287,781,234.01	249,897,864.50	300,334,885.66
INSTITUTO DE LA JUVENTUD DEL ESTADO DE OAXACA	22,279,271.04	14,459,879.36	19,919,989.97
INSTITUTO DEL PATRIMONIO CULTURAL DEL ESTADO DE OAXACA	15,757,608.00	4,660,502.21	22,644,407.87
INSTITUTO ESTATAL DE EDUCACIÓN PARA ADULTOS	121,120,346.98	105,252,636.37	130,495,052.01
INSTITUTO ESTATAL DE EDUCACIÓN PÚBLICA DE OAXACA	14,822,185,328.36	16,221,592,729.78	16,290,930,725.86
INSTITUTO OAXAQUEÑO CONSTRUCTOR DE INFRAESTRUCTURA FÍSICA EDUCATIVA	224,581,556.74	20,870,351.77	180,564,348.42
INSTITUTO OAXAQUEÑO DE ATENCIÓN AL MIGRANTE	20,706,974.98	13,250,249.07	21,159,404.72
INSTITUTO OAXAQUEÑO DE LAS ARTESANÍAS	7,686,811.78	7,151,763.12	10,350,846.05
INSTITUTO TECNOLÓGICO SUPERIOR DE SAN MIGUEL EL GRANDE	14,283,019.54	18,845,262.56	15,687,726.46
INSTITUTO TECNOLÓGICO SUPERIOR DE TEPOSOLULU	9,544,693.61	19,025,268.64	16,660,834.77
NOVAUNIVERSITAS	15,650,725.69	26,083,518.71	24,599,887.39
SERVICIOS DE AGUA POTABLE Y ALCANTARILLADO DE OAXACA	431,257,580.17	196,172,537.86	261,147,035.98
SERVICIOS DE SALUD DEL ESTADO DE OAXACA	3,034,992,905.10	3,524,615,289.19	3,865,622,524.68
SISTEMA PARA EL DESARROLLO INTEGRAL DE LA FAMILIA DEL ESTADO DE OAXACA	914,437,365.94	202,461,740.02	626,821,326.96
UNIVERSIDAD DE CHALCATONGO	22,524,169.26	13,038,315.71	14,304,484.10
UNIVERSIDAD DE LA CAÑADA	27,606,009.97	23,199,389.35	25,522,094.60
UNIVERSIDAD DE LA COSTA	31,344,172.98	13,233,536.78	14,043,966.86
UNIVERSIDAD DE LA SIERRA JUÁREZ	24,891,601.34	25,750,982.53	29,709,128.27



GOBIERNO DEL ESTADO  
DE OAXACA

ORGANISMOS PÚBLICOS DESCENTRALIZADOS	2018	2019	
	DEVENGADO	APROBADO	DEVENGADO
UNIVERSIDAD DE LA SIERRA SUR	101,108,821.72	68,967,171.42	87,002,086.82
UNIVERSIDAD DEL ISTMO	65,687,492.10	76,550,546.44	67,517,273.50
UNIVERSIDAD DEL MAR	139,770,602.68	153,970,965.01	159,202,798.55
UNIVERSIDAD DEL PAPALOAPAN	78,189,695.97	84,086,656.43	90,630,484.12
UNIVERSIDAD TECNOLÓGICA DE LA MIXTECA	130,460,941.67	140,708,603.75	146,195,161.54
UNIVERSIDAD TECNOLÓGICA DE LA SIERRA SUR DE OAXACA	9,465,184.91	8,975,065.06	8,922,155.06
UNIVERSIDAD TECNOLÓGICA DE LOS VALLES CENTRALES	26,573,935.47	28,581,622.59	26,592,447.91
RÉGIMEN ESTATAL DE PROTECCIÓN SOCIAL EN SALUD DEL ESTADO DE OAXACA	1,042,065,664.63	1,477,324,575.60	1,092,904,831.44
DEFENSORÍA PÚBLICA DEL ESTADO DE OAXACA	52,355,982.10	43,615,650.36	58,572,163.53
INSTITUTO OAXAQUEÑO DEL EMPRENDEDOR Y DE LA COMPETITIVIDAD	26,263,392.99	9,255,587.23	50,186,417.20
INSTITUTO DE LA FUNCIÓN REGISTRAL DEL ESTADO DE OAXACA	43,154,877.89	11,801,247.53	14,188,923.22
SECRETARIA EJECUTIVA DEL SISTEMA ESTATAL DE COMBATE A LA CORRUPCION	5,299,092.39	12,593,570.55	11,787,065.65
ORGANISMO OPERADOR ENCARGADO DE LA GESTIÓN Y MANEJO INTEGRAL DE LOS RESIDUOS SÓLIDOS URBANOS Y MANEJO ESPECIAL DEL ESTADO DE OAXACA	0.00	14,240,301.79	776,554.42
COORDINACIÓN GENERAL DE ATENCIÓN REGIONAL	0.00	0.00	19,291,672.82
TELEBACHILLERATO COMUNITARIO DEL ESTADO DE OAXACA	0.00	0.00	875,951.48
COORDINACIÓN GENERAL DE UNIDADES Y CARAVANAS MÓVILES DE SERVICIOS GRATUITOS	0.00	0.00	3,053,317.04

CLASIFICACIÓN ADMINISTRATIVA ENERO - SEPTIEMBRE  
TERCER INFORME TRIMESTRAL

FIDEICOMISOS PÚBLICOS	2018	2019	
	DEVENGADO	APROBADO	DEVENGADO
<b>TOTAL</b>	<b>12,663,928.88</b>	<b>11,252,776.89</b>	<b>33,140,880.94</b>
FIDEICOMISO PARA EL DESARROLLO LOGÍSTICO DEL ESTADO DE OAXACA	5,501,122.65	5,066,690.96	21,880,340.86
FIDEICOMISO DE FOMENTO PARA EL ESTADO DE OAXACA	4,540,385.84	3,937,739.05	7,061,834.16
OFICINA DE CONVENCIONES Y VISITANTES DE OAXACA	2,622,420.39	2,248,346.88	4,198,705.92

CLASIFICACIÓN ADMINISTRATIVA ENERO - SEPTIEMBRE  
TERCER INFORME TRIMESTRAL

INSTITUCIONES PÚBLICAS DE SEGURIDAD SOCIAL	2018	2019	
	DEVENGADO	APROBADO	DEVENGADO
<b>TOTAL</b>	<b>93,909,330.41</b>	<b>116,711,152.96</b>	<b>118,785,338.66</b>
OFICINA DE PENSIONES DEL ESTADO DE OAXACA	93,909,330.41	116,711,152.96	118,785,338.66





GOBIERNO DEL ESTADO  
DE OAXACA

CLASIFICACIÓN ADMINISTRATIVA ENERO - SEPTIEMBRE  
TERCER INFORME TRIMESTRAL

MUNICIPIOS	2018	2019	
	DEVENGADO	APROBADO	DEVENGADO
<b>TOTAL</b>	<b>12,873,501,421.05</b>	<b>14,062,260,130.33</b>	<b>13,496,270,916.41</b>
MUNICIPIOS - PARTICIPACIONES Y APORTACIONES	11,593,862,783.32	14,062,260,130.33	13,365,732,596.99
INVERSIÓN CONCERTADA	1,279,638,637.73	0.00	130,538,319.42



GOBIERNO DEL ESTADO  
DE OAXACA

### 3.6.- INVERSION PÚBLICA

RESUMEN DE INVERSIÓN POR CLAVE DE FINANCIAMIENTO  
DEL 1° DE ENERO AL 30 DE SEPTIEMBRE

Concepto		Estatal	Ramo 33	Federal	Devengado
A	ESTATAL	1,588,325,615.60	0.00	0.00	1,588,325,615.60
A	NO ETIQUETADO	1,588,325,615.60	0.00	0.00	1,588,325,615.60
AA	RECURSOS FISCALES	91,992,726.42	0.00	0.00	91,992,726.42
AAE	APROVECHAMIENTOS	827,601.67	0.00	0.00	827,601.67
AAED	DONATIVOS	827,601.67	0.00	0.00	827,601.67
AAEDA	DONATIVOS NACIONALES	827,601.67	0.00	0.00	827,601.67
AAEDA0218	FUNDACION ALFREDO HARP HELU	500,000.00	0.00	0.00	500,000.00
AAEDA0318	COMITE, COMUNION Y PARTICIPACION SAN JUAN, A. C.	254,792.67	0.00	0.00	254,792.67
AAEDA0418	INSTITUTO ESTATAL DE CULTURA	72,809.00	0.00	0.00	72,809.00
AAL	RECURSOS FISCALES (DE LIBRE DISPOSICIÓN)	91,165,124.75	0.00	0.00	91,165,124.75
AALA	ASIGNACIÓN PARA FUNCIONAMIENTO	85,604,734.88	0.00	0.00	85,604,734.88
AALAA	ASIGNACIÓN PARA FUNCIONAMIENTO	85,604,734.88	0.00	0.00	85,604,734.88
AALAA0119	ASIGNACIÓN PARA FUNCIONAMIENTO	13,768,699.06	0.00	0.00	13,768,699.06
AALAA0218	INGRESOS EXCEDENTES	71,836,035.82	0.00	0.00	71,836,035.82
AALB	ASIGNACIÓN PARA INVERSIÓN	5,560,389.87	0.00	0.00	5,560,389.87
AALBA	ASIGNACIÓN PARA INVERSIÓN	5,560,389.87	0.00	0.00	5,560,389.87
AALBA0218	ASIGNACIÓN PARA INVERSIÓN	3,613,169.38	0.00	0.00	3,613,169.38
AALBA0318	FASP 2018 RECURSO ESTATAL	1,947,220.49	0.00	0.00	1,947,220.49
AB	FINANCIAMIENTOS INTERNOS	1,029,020,222.65	0.00	0.00	1,029,020,222.65
ABA	BANCA COMERCIAL	858,958,855.37	0.00	0.00	858,958,855.37
ABAA	BANCA COMERCIAL	858,958,855.37	0.00	0.00	858,958,855.37
ABAAA	BANCA COMERCIAL	858,958,855.37	0.00	0.00	858,958,855.37
ABAAA0216	DEUDA DIRECTA 2000 MDP	6,941,467.64	0.00	0.00	6,941,467.64
ABAAA0317	DEUDA DIRECTA CORTO PLAZO 1100 MDP	13,490,226.91	0.00	0.00	13,490,226.91
ABAAA0418	DEUDA DIRECTA CORTO PLAZO 1500 MDP	35,447,456.98	0.00	0.00	35,447,456.98
ABAAA0618	DEUDA DIRECTA CORTO PLAZO 400 MDP	93,868,837.59	0.00	0.00	93,868,837.59
ABAAA0718	DEUDA DIRECTA CORTO PLAZO 300 MDP	217,395,241.84	0.00	0.00	217,395,241.84
ABAAA0818	DEUDA DIRECTA CORTO PLAZO 100 MDP	4,802,256.45	0.00	0.00	4,802,256.45
ABAAA0918	DEUDA DIRECTA CORTO PLAZO 150 MDP	954,642.60	0.00	0.00	954,642.60
ABAAA1018	DEUDA DIRECTA CORTO PLAZO 1000 MDP	36,261,627.95	0.00	0.00	36,261,627.95
ABAAA1119	CREDITO SCOTIABANK 400 MDP	189,862,299.72	0.00	0.00	189,862,299.72
ABAAA1219	CREDITO HSBC 350 MDP	32,960,388.57	0.00	0.00	32,960,388.57
ABAAA1319	CREDITO BANORTE 500 MDP	223,393,950.51	0.00	0.00	223,393,950.51
ABAAA1419	CREDITO BANORTE 450 MDP	3,580,458.61	0.00	0.00	3,580,458.61
ABB	BANCA DE DESARROLLO	170,061,367.28	0.00	0.00	170,061,367.28
ABBA	BANCA DE DESARROLLO	170,061,367.28	0.00	0.00	170,061,367.28
ABBAA	BANCA DE DESARROLLO	170,061,367.28	0.00	0.00	170,061,367.28
ABBAA0117	CREDITO BANOBRAS MAS OAXACA	36,495,773.39	0.00	0.00	36,495,773.39
ABBAA0217	FONREC 1200 MDP	133,565,593.89	0.00	0.00	133,565,593.89
AE	RECURSOS FEDERALES	462,481,185.92	0.00	0.00	462,481,185.92
AEA	PARTICIPACIONES	462,481,185.92	0.00	0.00	462,481,185.92
AEAA	PARTICIPACIONES FEDERALES PARA EL ESTADO	462,481,185.92	0.00	0.00	462,481,185.92
AEAAA	FONDO GENERAL DE PARTICIPACIONES	462,481,185.92	0.00	0.00	462,481,185.92
AEAAA0219	FASP APORTACION ESTATAL (OTROS PARIPASSUS)	26,107,804.85	0.00	0.00	26,107,804.85
AEAAA0419	ASIGNACIÓN ORDINARIA DE OPERACIÓN	342,641,759.64	0.00	0.00	342,641,759.64
AEAAA0518	ASIGNACIÓN ORDINARIA PARA INVERSIÓN	486,832.87	0.00	0.00	486,832.87
AEAAA0618	ASIGNACIÓN ORDINARIA DE OPERACIÓN R28 IE	93,244,788.56	0.00	0.00	93,244,788.56
AG	OTROS RECURSOS DE LIBRE DISPOSICIÓN	4,831,480.61	0.00	0.00	4,831,480.61
AGA	OTROS RECURSOS DE LIBRE DISPOSICIÓN	4,831,480.61	0.00	0.00	4,831,480.61
AGAA	APORTACIONES MUNICIPALES PARA MEZCLA DE RECURSOS	4,831,480.61	0.00	0.00	4,831,480.61

CONTINUA....



GOBIERNO DEL ESTADO  
DE OAXACA

Concepto	Estatal	Ramo 33	Federal	Devengado	
AGAAA	APORTACIONES MUNICIPALES PARA MEZCLA DE RECURSOS	4,831,480.61	0.00	0.00	4,831,480.61
AGAAA0418	APORT MUN PARA EL DES DE PROY MITTO INT Y FOM A LA COM DEL MERC LA SOLEDAD DEL MUN STGO JUXTLAHUACA	1,436,558.56	0.00	0.00	1,436,558.56
AGAAA0618	APORTACION MUNICIPAL FAM IEB	213,142.53	0.00	0.00	213,142.53
AGAAA0718	APORTACION MUNICIPAL FISE	2,297,176.14	0.00	0.00	2,297,176.14
AGAAA0818	APORTACION MUNICIPAL FONDO MINERO SANTA MARIA COLOTEPEC	88,961.38	0.00	0.00	88,961.38
AGAAA0919	APORTACION MUNICIPAL FIES	795,642.00	0.00	0.00	795,642.00
B	FEDERAL	0.00	805,552,938.51	624,305,568.52	1,429,858,507.03
B	ETIQUETADO	0.00	805,552,938.51	624,305,568.52	1,429,858,507.03
BE	RECURSOS FEDERALES	0.00	805,552,938.51	624,305,568.52	1,429,858,507.03
BEA	APORTACIONES (RAMO 33)	0.00	805,552,938.51	0.00	805,552,938.51
BEAB	FONDO DE APORTACIONES PARA LOS SERVICIOS DE SALUD	0.00	34,081,955.49	0.00	34,081,955.49
BEABA	FASSA CAPITAL	0.00	34,081,955.49	0.00	34,081,955.49
BEABA0118	FASSA CAPITAL	0.00	26,473,078.00	0.00	26,473,078.00
BEABA0119	FASSA CAPITAL	0.00	7,608,877.49	0.00	7,608,877.49
BEAC	FONDO DE APORTACIONES PARA LA INFRAESTRUCTURA SOCIAL ESTATAL	0.00	346,113,490.32	0.00	346,113,490.32
BEACA	FISE CAPITAL	0.00	339,908,890.94	0.00	339,908,890.94
BEACA0218	FAIS - FISE CAPITAL	0.00	155,230,402.23	0.00	155,230,402.23
BEACA0219	FAIS - FISE CAPITAL	0.00	184,678,488.71	0.00	184,678,488.71
BEACB	FISE PRODUCTOS FINANCIEROS	0.00	6,204,599.38	0.00	6,204,599.38
BEACB0118	FAIS - FISE PRODUCTOS FINANCIEROS	0.00	6,204,599.38	0.00	6,204,599.38
BEAF	FONDO DE APORTACIONES MÚLTIPLES-ASISTENCIA SOCIAL	0.00	124,544,450.15	0.00	124,544,450.15
BEAFA	FAM ASISTENCIA SOCIAL CAPITAL	0.00	124,544,450.15	0.00	124,544,450.15
BEAFA0119	FAM AS CAPITAL	0.00	124,544,450.15	0.00	124,544,450.15
BEAG	FONDO DE APORTACIONES MÚLTIPLES - EDUCATIVA BASICA	0.00	95,844,804.19	0.00	95,844,804.19
BEAGA	FAM EDUCATIVA BASICA CAPITAL	0.00	92,164,668.51	0.00	92,164,668.51
BEAGA0218	FAM IEB CAPITAL	0.00	6,208,122.31	0.00	6,208,122.31
BEAGA0219	FAM IEB CAPITAL	0.00	37,442,277.19	0.00	37,442,277.19
BEAGA0417	FAM IEB REMANENTES POTENCIACIÓN CAPITAL	0.00	41,923,932.04	0.00	41,923,932.04
BEAGA0418	FAM IEB REMANENTES POTENCIACIÓN CAPITAL	0.00	6,590,336.97	0.00	6,590,336.97
BEAGB	FAM EDUCATIVA BÁSICA PRODUCTOS FINANCIEROS	0.00	3,680,135.68	0.00	3,680,135.68
BEAGB0217	FAM IEB REMANENTES POTENCIACIÓN P.F.	0.00	2,462,418.79	0.00	2,462,418.79
BEAGB0218	FAM IEB REMANENTES POTENCIACIÓN P.F.	0.00	504,864.89	0.00	504,864.89
BEAGB0318	FAM IEB PRODUCTOS FINANCIEROS	0.00	712,852.00	0.00	712,852.00
BEAH	FONDO DE APORTACIONES MÚLTIPLES - EDUCATIVA SUPERIOR	0.00	44,690,521.62	0.00	44,690,521.62
BEAHA	FAM EDUCATIVA SUPERIOR CAPITAL	0.00	42,302,649.33	0.00	42,302,649.33
BEAHA0218	FAM IES CAPITAL	0.00	6,661,193.35	0.00	6,661,193.35
BEAHA0219	FAM IES CAPITAL	0.00	25,929,236.62	0.00	25,929,236.62
BEAHA0317	FAM IES REMANENTES POTENCIACIÓN CAPITAL	0.00	4,254,380.40	0.00	4,254,380.40
BEAHA0318	FAM IES REMANENTES POTENCIACIÓN CAPITAL	0.00	5,457,838.96	0.00	5,457,838.96
BEAHB	FAM EDUCATIVA SUPERIOR (MEDIA SUPERIOR)	0.00	2,387,872.29	0.00	2,387,872.29
BEAHB0317	FAM MEDIA SUPERIOR REMANENTES POTENCIACIÓN CAPITAL	0.00	2,387,872.29	0.00	2,387,872.29
BEAK	FONDO DE APORTACIONES PARA LA SEGURIDAD PÚBLICA DE LOS ESTADOS Y DEL DISTRITO FEDERAL	0.00	135,874,993.84	0.00	135,874,993.84
BEAKA	FASP CAPITAL	0.00	135,874,993.84	0.00	135,874,993.84

CONTINUA....



GOBIERNO DEL ESTADO  
DE OAXACA

Concepto		Estatal	Ramo 33	Federal	Devengado
BEAKA0118	FASP CAPITAL	0.00	90,122,923.26	0.00	90,122,923.26
BEAKA0119	FASP CAPITAL	0.00	45,752,070.58	0.00	45,752,070.58
BEAL	FONDO DE APORTACIONES PARA EL FORTALECIMIENTO DE LAS ENTIDADES FEDERATIVAS	0.00	24,402,722.90	0.00	24,402,722.90
BEALA	FAFEF CAPITAL	0.00	24,402,722.90	0.00	24,402,722.90
BEALA0318	FAFEF CAPITAL	0.00	24,402,722.90	0.00	24,402,722.90
BEB	CONVENIOS	0.00	0.00	615,319,384.69	615,319,384.69
BEBE	RAMO 08 - AGRICULTURA, GANADERÍA, DESARROLLO RURAL, PESCA Y ALIMENTACIÓN	0.00	0.00	58,389,700.16	58,389,700.16
BEBE0317	REHABILITACIÓN Y FOMENTO A LA COMPETITIVIDAD DEL MERCADO MUNICIPAL DE SAN MATEO DEL MAR	0.00	0.00	930,284.58	930,284.58
BEBE0417	REHABILITACIÓN Y FOMENTO A LA COMPETITIVIDAD DEL MERCADO GUICHIVERE DE STO DOMINGO TEHUANTEPEC	0.00	0.00	1,139,681.80	1,139,681.80
BEBE0517	REHAB.Y FOMENTO A LA COMPETITIVIDAD DEL MERCADO DE MARISCOS "JOSE MURAT" DEL MUN.DE JUCHITÁN DE ZAR.	0.00	0.00	930,288.00	930,288.00
BEBE0618	MANT INT Y FOM A LA COMPETITIVIDAD DEL MERCADO LA SOLEDAD DEL MUN DE STGO JUXTLAHUACA	0.00	0.00	2,579,645.08	2,579,645.08
BEBE0718	INTERVENCIÓN INTEGRAL DEL MERCADO PÚBLICO SAN LUCAS DE SAN LUCAS OJITLÁN, OAXACA	0.00	0.00	2,175,657.57	2,175,657.57
BEBEB	FONDO MINERO	0.00	0.00	20,987,385.40	20,987,385.40
BEBEB0618	FONDO MINERO REHABILITACION DEL POLIDEPORTIVO	0.00	0.00	2,593,696.36	2,593,696.36
BEBEB0818	FONDO MINERO SANTA MARIA COLOTEPEC	0.00	0.00	207,576.55	207,576.55
BEBEB0918	FONDO MINERO SAN MIGUEL TLACAMAMA	0.00	0.00	7,900,596.00	7,900,596.00
BEBEB1018	FONDO MINERO SANTA MARIA IPALAPA	0.00	0.00	10,285,516.49	10,285,516.49
BEBEE	APOYO Y FORTALECIMIENTO A MIPYMES	0.00	0.00	1,122,099.35	1,122,099.35
BEBEE0217	FORT. INTEGRAL Y APOYO A LA COMPETITIVIDAD DE EMPRESAS EN LA REGIÓN DEL ISTMO DE TEHUANTEPEC	0.00	0.00	1,122,099.35	1,122,099.35
BEBEZ	OTROS NO INCLUIDOS EN LAS CLASIFICACIONES ANTERIORES	0.00	0.00	6,812,397.95	6,812,397.95
BEBEZ0918	IMPULSO A EMPRESAS INCUBADAS POR EL ECOSISTEMA EMPRENDEDOR DEL ESTADO DE OAXACA	0.00	0.00	303,045.60	303,045.60
BEBEZ1018	INTERVENCIÓN DE EMPRESAS UBICADAS EN EL DESTINO TURISTICO "EL TULE"	0.00	0.00	4,063,698.90	4,063,698.90
BEBEZ1118	IMPLEM DE UN LABORATORIO DE SERICULTURA EN SAN PEDRO CAJONOS, OAX	0.00	0.00	2,445,653.45	2,445,653.45
BEBF	RAMO 11 - EDUCACIÓN PÚBLICA	0.00	0.00	721,268.01	721,268.01
BEBFK	PROGRAMA PARA EL DESARROLLO PROFESIONAL DOCENTE	0.00	0.00	721,268.01	721,268.01
BEBFK0616	PRODEP UNIVERSIDAD DEL ISTMO	0.00	0.00	721,268.01	721,268.01
BEBG	RAMO 12 - SALUD	0.00	0.00	142,694,106.69	142,694,106.69
BEBGD	PROSPERA / OPORTUNIDADES	0.00	0.00	1,240,197.35	1,240,197.35
BEBGD0118	PROSPERA CAPITAL	0.00	0.00	1,240,197.35	1,240,197.35
BEBGL	FONDO DE PREVISIÓN PRESUPUESTAL (FPP)	0.00	0.00	141,453,909.34	141,453,909.34
BEBGL1418	ACUERDO O.I.22/0218 FPP FORTALECIMIENTO DEL CESSA ASUNCION NOCHIXTLAN, OAXACA	0.00	0.00	2,361,773.39	2,361,773.39
BEBGL1818	ACUERDO E.II.13/0318 ADQUISICION DE EQUIPAMIENTO DEL HOSPITAL DE ESPECIALIDAD DE LA MUJER	0.00	0.00	111,154,952.73	111,154,952.73

CONTINUA....



GOBIERNO DEL ESTADO  
DE OAXACA

Concepto		Estatal	Ramo 33	Federal	Devengado
BEBGL1918	ACUERDO E.II.14/0318 FSPSS FORTALECIMIENTO DE UNIDADES MEDICAS DE SEGUNDO NIVEL DE ATENCION DEL ESTA	0.00	0.00	27,937,183.22	27,937,183.22
BEBJ	RAMO 16 - MEDIO AMBIENTE Y RECURSOS NATURALES	0.00	0.00	12,885,317.91	12,885,317.91
BEBJC	AGUA POTABLE Y ALCANTARILLADO Y SANEAMIENTO EN ZONAS URBANAS (APASZU)	0.00	0.00	1,027,759.10	1,027,759.10
BEBJC0219	PROGRAMA DE AGUA POTABLE, ALCANTARILLADO Y SANEAMIENTO APARTADO URBANO	0.00	0.00	1,027,759.10	1,027,759.10
BEBJD	AGUA POTABLE, ALCANTARILLADO Y SANEAMIENTO EN ZONAS RURALES (APASZR)	0.00	0.00	11,358,373.85	11,358,373.85
BEBJD0119	PROGRAMA DE AGUA POTABLE, ALCANTARILLADO Y SANEAMIENTO APARTADO RURAL	0.00	0.00	11,358,373.85	11,358,373.85
BEBJJ	COMISIÓN NACIONAL FORESTAL	0.00	0.00	499,184.96	499,184.96
BEBJU0417	CONVENIO DE COORDINACION NÚM 01-CNF/GEOAX/TF 2017-2018	0.00	0.00	474,031.96	474,031.96
BEBJU0518	RAPIDO CRECIMIENTO 01 CNF/GEOAX/TRC/2018	0.00	0.00	25,153.00	25,153.00
BEBK	RAMO 18 - ENERGÍA	0.00	0.00	17,301,210.29	17,301,210.29
BEBKZ	OTROS NO INCLUIDOS EN LAS CLASIFICACIONES ANTERIORES	0.00	0.00	17,301,210.29	17,301,210.29
BEBKZ0118	JARDIN SOLAR FOTOVOLTAICO UTM	0.00	0.00	17,301,210.29	17,301,210.29
BEBN	RAMO 23 - PROVISIONES SALARIALES Y ECONÓMICAS	0.00	0.00	307,832,049.16	307,832,049.16
BEBNB	FONDO METROPOLITANO	0.00	0.00	24,009,713.49	24,009,713.49
BEBNB0118	FONDO METROPOLITANO	0.00	0.00	24,009,713.49	24,009,713.49
BEBNC	FONREGION	0.00	0.00	36,965,588.10	36,965,588.10
BEBNC0118	FONREGIÓN	0.00	0.00	36,965,588.10	36,965,588.10
BEBND	PROGRAMA REGIONAL	0.00	0.00	73,337,238.64	73,337,238.64
BEBND0718	PROYECTOS DE DESARROLLO REGIONAL CUENTA TRES	0.00	0.00	9,733,419.67	9,733,419.67
BEBND0818	PROYECTOS DE DESARROLLO REGIONAL CUENTA CUATRO	0.00	0.00	16,026,220.84	16,026,220.84
BEBND0918	PROYECTOS DE DESARROLLO REGIONAL CUENTA CINCO	0.00	0.00	47,577,598.13	47,577,598.13
BEBNG	DE FORTALECIMIENTO	0.00	0.00	84,823,595.95	84,823,595.95
BEBNG0518	FONDO PARA EL FORTALECIMIENTO FINANCIERO PARA INVERSIÓN	0.00	0.00	5,300,912.64	5,300,912.64
BEBNG0618	FONDO PARA EL FORTALECIMIENTO FINANCIERO PARA INVERSIÓN CUENTA DOS	0.00	0.00	14,844,666.85	14,844,666.85
BEBNG0718	FONDO PARA EL FORTALECIMIENTO FINANCIERO PARA INVERSIÓN CUENTA TRES	0.00	0.00	36,183,143.27	36,183,143.27
BEBNG0818	FONDO PARA EL FORTALECIMIENTO FINANCIERO PARA INVERSIÓN CUENTA CUATRO	0.00	0.00	28,494,873.19	28,494,873.19
BEBNM	HIDROCARBUROS	0.00	0.00	999,984.98	999,984.98
BEBNM0118	FONDO PRODUCTORES DE HIDROCARBUROS	0.00	0.00	999,984.98	999,984.98
BEBNP	FIDEICOMISOS	0.00	0.00	81,591,347.07	81,591,347.07
BEBNP0118	FIDEICOMISO PARA LA INFRAESTRUCTURA DE LOS ESTADOS (FIES)	0.00	0.00	80,984,332.99	80,984,332.99
BEBNP0218	FIDEICOMISO PARA LA INFRAESTRUCTURA DE LOS ESTADOS (FIES) PRODUCTOS FINANCIEROS	0.00	0.00	607,014.08	607,014.08
BEBNR	PREVISIONES SALARIALES Y ECONOMICAS PRODUCTOS FINANCIEROS	0.00	0.00	6,104,580.93	6,104,580.93
BEBNR0118	FONDO PARA EL FORTALECIMIENTO FINANCIERO PARA INVERSIÓN PRODUCTOS FINANCIEROS	0.00	0.00	1,099,865.59	1,099,865.59
BEBNR0218	FONDO PARA EL FORTALECIMIENTO FINANCIERO PARA INVERSION CUENTA DOS PRODUC FINANCIEROS	0.00	0.00	3,999,915.14	3,999,915.14
BEBNR0318	FONDO PARA EL FORTALECIMIENTO FINANCIERO PARA INVERSION CUENTA TRES PRODUCTOS FINANCIEROS	0.00	0.00	1,004,800.20	1,004,800.20
BEBQ	RAMO 47 - ENTIDADES NO SECTORIZADAS	0.00	0.00	30,242,109.08	30,242,109.08

CONTINUA....



GOBIERNO DEL ESTADO  
DE OAXACA

Concepto		Estatal	Ramo 33	Federal	Devengado
BEBQA	PROGRAMA DE INFRAESTRUCTURA BÁSICA PARA LA ATENCIÓN DE LOS PUEBLOS INDÍGENAS	0.00	0.00	30,242,109.08	30,242,109.08
BEBQA0218	PROGRAMA DE INFRAESTRUCTURA INDÍGENA	0.00	0.00	30,242,109.08	30,242,109.08
BEBR	RAMO 48 - CULTURA	0.00	0.00	8,576,183.66	8,576,183.66
BEBRA	CENTRO DE LAS ARTES SAN AGUSTÍN	0.00	0.00	1,335,504.86	1,335,504.86
BEBRA0119	CENTRO DE LAS ARTES SAN AGUSTÍN	0.00	0.00	1,335,504.86	1,335,504.86
BEBRB	FESTIVIDADES, EVENTOS Y PROYECTOS CULTURALES	0.00	0.00	5,782,717.56	5,782,717.56
BEBRB0218	PROYECTO DEL TEMPLO DE SAN JUAN BAUTISTA	0.00	0.00	424,580.86	424,580.86
BEBRB1818	PROYECTO DEL TEMPLO DE SAN FELIPE NERI	0.00	0.00	350,000.00	350,000.00
BEBRB2019	APOYO PROGRAMA DE FESTIVALES	0.00	0.00	5,008,136.70	5,008,136.70
BEBRZ	OTROS NO INCLUIDOS EN LAS CLASIFICACIONES ANTERIORES (CONACULTA)	0.00	0.00	1,457,961.24	1,457,961.24
BEBRZ1419	APOYO A INSTITUCIONES ESTATALES DE CULTURA	0.00	0.00	1,457,961.24	1,457,961.24
BEC	SUBSIDIOS Y SUBVENCIONES	0.00	0.00	8,986,183.83	8,986,183.83
BECB	RAMO 11 - EDUCACIÓN PÚBLICA	0.00	0.00	8,986,183.83	8,986,183.83
BECBG	SUBSIDIO CAPACITACIÓN PARA EL TRABAJO CAPITAL	0.00	0.00	8,986,183.83	8,986,183.83
BECBG0119	INSTITUTO DE CAPACITACIÓN Y PRODUCTIVIDAD PARA EL TRABAJO DEL ESTADO DE OAXACA	0.00	0.00	8,986,183.83	8,986,183.83
<b>TOTAL GENERAL</b>		<b>1,588,325,616</b>	<b>805,552,939</b>	<b>624,305,569</b>	<b>3,018,184,123</b>



GOBIERNO DEL ESTADO  
DE OAXACA

**RESUMEN DE INVERSIÓN POR CLASIFICACION ADMINISTRATIVA**  
DEL 1° DE ENERO AL 30 DE SEPTIEMBRE DE 2019

CONCEPTO	Devengado			
	Estatal	Ramo 33	Federal	Total
<b>ADMINISTRACIÓN PÚBLICA CENTRALIZADA</b>	<b>656,869,750.59</b>	<b>284,566,591.84</b>	<b>179,146,730.61</b>	<b>1,120,583,073.04</b>
SECRETARÍA DE SEGURIDAD PÚBLICA	491,750.00	0.00	0.00	491,750.00
SECRETARÍA DE LAS INFRAESTRUCTURAS Y EL ORDENAMIENTO TERRITORIAL SUSTENTABLE	196,188,684.39	148,691,598.00	114,290,932.51	459,171,214.90
SECRETARÍA DE LAS CULTURAS Y ARTES DE OAXACA	70,899,965.23	0.00	6,466,097.94	77,366,063.17
SECRETARÍA DE PUEBLOS INDÍGENAS Y AFROMEXICANO	5,500,000.00	0.00	0.00	5,500,000.00
SECRETARÍA DE DESARROLLO AGROPECUARIO, PESCA Y ACUACULTURA	171,390,210.55	0.00	58,389,700.16	229,779,910.71
SECRETARÍA DE FINANZAS	9,390,200.00	0.00	0.00	9,390,200.00
SECRETARÍA DE ADMINISTRACIÓN	60,758,138.00	0.00	0.00	60,758,138.00
COORDINACIÓN GENERAL DE COMUNICACIÓN SOCIAL Y VOCERÍA DEL GOBIERNO DEL ESTADO	16,820.00	0.00	0.00	16,820.00
SECRETARIADO EJECUTIVO DEL SISTEMA ESTATAL DE SEGURIDAD PÚBLICA	35,229,625.34	135,874,993.84	0.00	171,104,619.18
SECRETARÍA DE ECONOMÍA	23,919,990.39	0.00	0.00	23,919,990.39
SECRETARÍA DE TURISMO	78,530,417.37	0.00	0.00	78,530,417.37
SECRETARÍA DE LAS MUJERES DE OAXACA	2,037,829.32	0.00	0.00	2,037,829.32
SECRETARÍA DEL MEDIO AMBIENTE, ENERGÍAS Y DESARROLLO SUSTENTABLE	2,516,120.00	0.00	0.00	2,516,120.00
<b>PODER LEGISLATIVO</b>	<b>22,680,000.00</b>	<b>0.00</b>	<b>0.00</b>	<b>22,680,000.00</b>
CONGRESO DEL ESTADO	22,680,000.00	0.00	0.00	22,680,000.00
<b>ÓRGANOS AUTÓNOMOS</b>	<b>1,289,998.06</b>	<b>16,724,241.30</b>	<b>0.00</b>	<b>18,014,239.36</b>
UNIVERSIDAD AUTÓNOMA "BENITO JUÁREZ" DE OAXACA	0.00	16,689,202.00	0.00	16,689,202.00
FISCALÍA GENERAL DEL ESTADO DE OAXACA	1,289,998.06	35,039.30	0.00	1,325,037.36
<b>ORGANISMOS PÚBLICOS DESCENTRALIZADOS</b>	<b>870,980,928.29</b>	<b>427,327,598.46</b>	<b>410,898,894.14</b>	<b>1,709,207,420.89</b>
CAMINOS Y AEROPISTAS DE OAXACA	20,884,272.23	15,365,639.11	168,056,489.19	204,306,400.53
CENTRO DE LAS ARTES DE SAN AGUSTÍN	0.00	0.00	1,335,504.86	1,335,504.86
COMISIÓN ESTATAL DE CULTURA FÍSICA Y DEPORTE	30,863,460.03	0.00	0.00	30,863,460.03
COMISIÓN ESTATAL DE VIVIENDA	2,993,680.16	141,491,843.51	1,795,745.51	146,281,269.18
COMISIÓN ESTATAL DEL AGUA	70,076,910.22	16,302,558.09	20,334,738.17	106,714,206.48
COMISIÓN ESTATAL FORESTAL	14,978,550.17	0.00	499,184.96	15,477,735.13
INSTITUTO DE CAPACITACIÓN Y PRODUCTIVIDAD PARA EL TRABAJO DEL ESTADO DE OAXACA	2,640,518.00	0.00	8,986,183.83	11,626,701.83
INSTITUTO DEL PATRIMONIO CULTURAL DEL ESTADO DE OAXACA	15,081,222.82	0.00	774,580.86	15,855,803.68
INSTITUTO ESTATAL DE EDUCACIÓN PARA ADULTOS	36,776,262.00	0.00	0.00	36,776,262.00
INSTITUTO ESTATAL DE EDUCACIÓN PÚBLICA DE OAXACA	49,997,999.52	19,713,408.78	0.00	69,711,408.30
INSTITUTO OAXAQUEÑO CONSTRUCTOR DE INFRAESTRUCTURA FÍSICA EDUCATIVA	97,768,887.19	50,214,296.00	0.00	147,983,183.19
INSTITUTO OAXAQUEÑO DE LAS ARTESANÍAS	2,580,703.80	0.00	0.00	2,580,703.80
NOVAUNIVERSITAS	3,215,985.34	0.00	0.00	3,215,985.34
SERVICIOS DE AGUA POTABLE Y ALCANTARILLADO DE OAXACA	33,184,056.31	0.00	5,420,408.85	38,604,465.16
SERVICIOS DE SALUD DEL ESTADO DE OAXACA	255,167,781.18	34,081,955.49	158,720,327.53	447,970,064.20
SISTEMA PARA EL DESARROLLO INTEGRAL DE LA FAMILIA DEL ESTADO DE OAXACA	6,250,266.16	124,544,450.15	0.00	130,794,716.31
UNIVERSIDAD DE CHALCATONGO	0.00	0.00	861,882.87	861,882.87
UNIVERSIDAD DE LA CAÑADA	0.00	1,953,181.96	0.00	1,953,181.96
UNIVERSIDAD DE LA SIERRA JUÁREZ	0.00	2,785,614.67	0.00	2,785,614.67
UNIVERSIDAD DE LA SIERRA SUR	0.00	12,937,149.95	0.00	12,937,149.95
UNIVERSIDAD DEL ISTMO	0.00	0.00	721,268.01	721,268.01
UNIVERSIDAD DEL MAR	0.00	2,145,431.67	10,401,314.88	12,546,746.55
UNIVERSIDAD DEL PAPAŁOAPAN	0.00	5,024,237.95	0.00	5,024,237.95

CONTINUA.....



GOBIERNO DEL ESTADO  
DE OAXACA

CONCEPTO	Devengado			
	Estatal	Ramo 33	Federal	Total
UNIVERSIDAD TECNOLÓGICA DE LA MIXTECA	0.00	679,353.97	17,301,210.29	17,980,564.26
UNIVERSIDAD TECNOLÓGICA DE LA SIERRA SUR DE OAXACA	0.00	88,477.16	0.00	88,477.16
RÉGIMEN ESTATAL DE PROTECCIÓN SOCIAL EN SALUD DEL ESTADO DE OAXACA	202,843,385.11	0.00	0.00	202,843,385.11
INSTITUTO OAXAQUEÑO DEL EMPRENDEDOR Y DE LA COMPETITIVIDAD	25,676,988.05	0.00	15,690,054.33	41,367,042.38
<b>FIDEICOMISOS PÚBLICOS</b>	<b>17,161,069.92</b>	<b>0.00</b>	<b>0.00</b>	<b>17,161,069.92</b>
FIDEICOMISO PARA EL DESARROLLO LOGÍSTICO DEL ESTADO DE OAXACA	15,624,620.00	0.00	0.00	15,624,620.00
OFICINA DE CONVENCIONES Y VISITANTES DE OAXACA	1,536,449.92	0.00	0.00	1,536,449.92
<b>MUNICIPIOS</b>	<b>19,343,868.74</b>	<b>76,934,506.91</b>	<b>34,259,943.77</b>	<b>130,538,319.42</b>
INVERSIÓN CONCERTADA	19,343,868.74	76,934,506.91	34,259,943.77	130,538,319.42
<b>TOTAL GENERAL</b>	<b>1,588,325,615.60</b>	<b>805,552,938.51</b>	<b>624,305,568.52</b>	<b>3,018,184,122.63</b>





GOBIERNO DEL ESTADO  
DE OAXACA

### 3.7.- FONDOS DE APORTACIONES FEDERALES

La Ley de Coordinación Fiscal en su Capítulo V, establece los fines para los que se deben destinar los recursos provenientes de los Fondos del Ramo 33, mismos que dada su naturaleza se registran como ingresos propios y por lo tanto son administrados y ejercidos conforme a la legislación estatal. se ha devengó la cantidad de 30 mil 14 millones 766 mil 336 pesos para la realización de los diversos programas que prevé el capítulo V y que son recibidos por el Estado conforme al calendario que emite el Gobierno Federal, distribuyéndose a las Dependencias y Entidades para su ejercicio.

RESUMEN POR CLAVE DE FINANCIAMIENTO BEA  
DEL 1° DE ENERO AL 30 DE SEPTIEMBRE 2019

Concepto		Aprobado	Modificado	Comprometido	Devengado
BEAA	FONDO DE APORTACIONES PARA LA NOMINA EDUCATIVA Y GASTO OPERATIVO	16,107,842,730	17,277,698,321	15,960,716,607	15,937,224,386
BEAB	FONDO DE APORTACIONES PARA LOS SERVICIOS DE SALUD	3,078,832,735	3,315,923,616	2,979,516,218	2,979,508,344
BEAC	FONDO DE APORTACIONES PARA LA INFRAESTRUCTURA SOCIAL ESTATAL	684,315,532	822,425,120	627,635,776	346,113,490
BEAD	FONDO DE APORTACIONES PARA LA INFRAESTRUCTURA SOCIAL MUNICIPAL	6,422,234,318	7,284,491,279	6,556,042,152	6,556,042,152
BEAE	FONDO DE APORTACIONES PARA EL FORTALECIMIENTO DE LOS MUNICIPIOS Y DE LAS DEMARCACIONES TERRITORIALES	2,410,106,123	2,718,021,116	2,038,515,840	2,038,515,840
BEAF	FONDO DE APORTACIONES MÚLTIPLES-ASISTENCIA SOCIAL	451,820,760	419,868,626	626,595,281	124,544,450
BEAG	FONDO DE APORTACIONES MÚLTIPLES - EDUCATIVA BASICA	271,450,555	326,331,816	183,698,586	95,844,804
BEAH	FONDO DE APORTACIONES MÚLTIPLES - EDUCATIVA SUPERIOR	213,464,554	170,065,710	78,324,036	44,690,522
BEAJ	FONDO DE APORTACIONES PARA LA EDUCACIÓN TECNOLÓGICA Y DE ADULTOS	105,252,636	107,659,411	93,718,790	93,718,790
BEAK	FONDO DE APORTACIONES PARA LA SEGURIDAD PÚBLICA DE LOS ESTADOS Y DEL DISTRITO FEDERAL	176,755,367	266,540,545	161,268,600	135,874,994
BEAL	FONDO DE APORTACIONES PARA EL FORTALECIMIENTO DE LAS ENTIDADES FEDERATIVAS	1,384,012,505	1,664,793,958	1,662,771,475	1,662,688,563
<b>TOTAL GENERAL</b>		<b>31,306,087,814</b>	<b>34,373,819,517</b>	<b>30,968,803,359</b>	<b>30,014,766,336</b>



GOBIERNO DEL ESTADO  
DE OAXACA

#### 4.- TRANSFERENCIAS A MUNICIPIOS

#### 4.1.- PARTICIPACIONES FEDERALES DISTRIBUIDAS A LOS 570 MUNICIPIOS DEL ESTADO, ENERO-SEPTIEMBRE 2019

PARTICIPACIONES PAGADAS A MUNICIPIOS DURANTE EL PERIODO COMPRENDIDO DE ENERO A SEPTIEMBRE DE 2019

#	Municipio	Fondo General de Participaciones	Fondo de Fomento Municipal	Impuesto Especial sobre Productos y Servicios	Fondo de Fiscalización	Impuesto Sobre Automoviles Nuevos	Fondo Resarcitorio sobre el ISAN	Fondo de Compensación	Impuesto Sobre la Venta Final de Gasolina y Diesel	TOTAL
001	ABEJONES	832,768	371,994	14,665	39,932	4,720	2,275	16,089	7,940	1,290,383
002	ACATLAN DE PEREZ FIGUEROA	15,662,627	6,615,969	247,624	547,119	83,737	29,806	781,135	433,172	24,401,189
003	ASUNCION CACALOTEPEC	1,116,787	346,962	18,582	49,693	6,153	2,688	36,431	19,344	1,596,640
004	ASUNCION CUYOTEPEJI	627,991	284,433	10,393	27,837	3,459	1,652	15,025	9,670	980,460
005	ASUNCION IXTALTEPEC	8,598,603	2,746,821	128,933	297,465	45,029	15,190	235,272	177,475	12,244,788
006	ASUNCION NOCHIXTLAN	9,240,251	3,797,353	130,064	281,901	47,683	15,134	298,028	217,111	14,027,525
007	ASUNCION OCOLTAN	1,566,253	591,241	25,932	70,938	8,633	3,857	48,596	22,803	2,338,253
008	ASUNCION TLACOLULITA	716,737	385,246	11,559	32,208	3,905	1,638	12,232	8,150	1,171,675
009	AYOTZINTEPEC	2,708,707	1,237,293	42,002	90,270	14,358	5,166	121,392	72,249	4,291,437
010	EL BARRIO DE LA SOLEDAD	6,328,832	1,757,485	104,049	173,992	32,899	9,373	215,395	192,087	8,814,112
011	CALIHUALA	767,704	277,018	12,917	35,040	4,183	1,883	21,538	9,985	1,130,268
012	CANDELARIA LOXICHA	3,379,093	662,060	54,394	123,851	18,233	6,706	205,755	93,841	4,543,933
013	CIENEGA DE ZIMATLAN	2,404,381	1,329,654	37,304	93,077	12,853	5,299	47,402	37,453	3,967,423
014	CIUDAD IXTEPEC	17,498,608	5,255,089	270,068	519,386	93,011	36,330	419,087	409,938	24,501,517
015	COATECAS ALTAS	2,123,753	829,859	35,752	83,278	11,592	4,487	93,405	48,323	3,230,449
016	COICOYAN DE LAS FLORES	3,139,752	520,499	51,285	114,229	16,952	6,181	214,797	89,846	4,153,541
017	LA COMPAÑIA	1,526,283	475,452	25,177	63,290	8,338	3,409	61,228	30,846	2,194,023
018	CONCEPCION BUENAVISTA	680,272	378,740	12,236	32,959	3,877	1,897	14,092	8,267	1,132,340
019	CONCEPCION PAPALO	1,321,781	333,403	21,934	55,909	7,246	3,031	52,585	26,248	1,822,137
020	CONSTANCIA DEL ROSARIO	1,693,575	1,369,487	27,248	66,737	9,165	3,556	74,590	36,900	3,281,258
021	COSOLAPA	5,524,594	2,144,091	91,550	185,397	29,599	10,850	261,930	161,965	8,409,976
022	COSOLTEPEC	758,281	324,985	12,186	30,166	4,078	1,743	11,967	10,688	1,154,094
023	CUILAPAM DE GUERRERO	6,568,085	3,295,002	100,294	176,001	33,623	8,988	335,389	225,933	10,743,315
024	CUYAMECALC O VILLA DE ZARAGOZA	2,613,430	1,502,066	35,089	105,859	13,771	4,823	68,806	32,769	4,376,613



GOBIERNO DEL ESTADO  
DE OAXACA

#	Municipio	Fondo General de Participaciones	Fondo de Fomento Municipal	Impuesto Especial sobre Productos y Servicios	Fondo de Fiscalización	Impuesto Sobre Automoviles Nuevos	Fondo Resarcitorio sobre el ISAN	Fondo de Compensación	Impuesto Sobre la Venta Final de Gasolina y Diesel	TOTAL
025	CHAHUITES	5,240,233	2,097,925	71,801	124,546	26,808	6,762	183,151	154,387	7,905,613
026	CHALCATONGO DE HIDALGO	3,542,637	1,309,782	58,890	131,937	19,131	7,112	155,762	89,493	5,314,744
027	CHIQUEHUITLAN DE BENITO JUAREZ	1,274,868	878,333	22,212	54,607	7,140	2,940	69,477	36,539	2,346,116
028	HEROICA CIUDAD DE EJUTLA DE CRESPO	7,576,675	2,452,622	123,561	269,811	40,662	14,469	359,522	204,817	11,042,139
029	ELOXOCHITLAN DE FLORES MAGON	2,015,856	1,348,456	31,609	81,733	10,890	4,221	81,371	38,247	3,612,383
030	EL ESPINAL	13,680,114	1,240,610	181,860	336,348	67,345	12,131	121,790	270,110	15,910,308
031	TAMAZULAPAM DEL ESPIRITU SANTO	4,195,263	662,613	53,568	149,491	21,689	6,741	127,176	69,632	5,286,173
032	FRESNILLO DE TRUJANO	756,885	397,311	13,140	36,145	4,279	1,981	18,215	9,156	1,237,112
033	GUADALUPE ETLA	1,038,160	403,719	17,746	35,799	5,613	2,422	39,622	28,477	1,571,558
034	GUADALUPE DE RAMIREZ	853,118	441,913	13,824	36,870	4,646	1,946	20,011	13,108	1,385,436
035	GUELATAO DE JUAREZ	384,708	334,600	6,479	17,815	2,153	1,071	7,712	4,950	759,488
036	GUEVEA DE HUMBOLDT	2,108,471	643,633	32,576	79,530	11,308	4,116	95,997	49,188	3,024,819
037	MESONES HIDALGO	1,710,459	391,076	29,460	71,037	9,730	3,871	84,277	43,050	2,342,960
038	VILLA HIDALGO	1,021,602	473,543	16,693	42,498	5,562	2,289	34,770	18,573	1,615,530
039	HEROICA CIUDAD DE HUAJUAPAN DE LEON	46,275,426	21,836,820	678,564	1,355,788	242,806	79,604	1,184,001	1,096,070	72,749,079
040	HUAUTEPEC	2,232,316	455,049	36,441	86,184	12,117	4,669	135,086	56,296	3,018,158
041	HUAUTLA DE JIMENEZ	11,892,363	5,886,758	193,127	454,474	64,283	24,346	610,149	291,454	19,416,954
042	IXTLAN DE JUAREZ	3,781,419	937,539	57,349	131,464	20,030	7,476	133,691	86,567	5,155,535
043	HEROICA CIUDAD DE JUCHITAN DE ZARAGOZA	63,323,069	16,723,030	1,037,630	1,643,384	326,648	79,982	1,505,564	1,682,499	86,321,806
044	LOMA BONITA	22,452,860	10,837,605	337,321	776,822	118,109	40,089	685,404	552,676	35,800,886
045	MAGDALENA APASCO	2,807,100	1,757,912	42,722	79,381	14,583	4,102	122,455	89,132	4,917,387
046	MAGDALENA JALTEPEC	2,052,990	835,848	30,574	76,559	10,922	4,613	56,043	35,283	3,102,832
047	SANTA MAGDALENA JICOTLAN	357,489	215,133	6,466	17,226	1,979	1,050	1,330	1,847	602,520



GOBIERNO DEL ESTADO  
DE OAXACA

#	Municipio	Fondo General de Participaciones	Fondo de Fomento Municipal	Impuesto Especial sobre Productos y Servicios	Fondo de Fiscalización	Impuesto Sobre Automoviles Nuevos	Fondo Resarcitorio sobre el ISAN	Fondo de Compensación	Impuesto Sobre la Venta Final de Gasolina y Diesel	TOTAL
048	MAGDALENA MIXTEPEC	890,760	396,277	15,206	41,468	4,940	2,226	26,325	12,449	1,389,651
049	MAGDALENA OCOTLAN	732,519	379,394	12,559	34,053	4,067	1,834	19,412	10,424	1,194,262
050	MAGDALENA PEÑASCO	1,691,938	542,969	26,671	67,878	9,143	3,738	65,948	32,172	2,440,457
051	MAGDALENA TEITIPAC	1,992,936	845,425	32,714	76,660	10,772	4,116	93,537	45,230	3,101,390
052	MAGDALENA TEQUISISTLAN	2,993,105	1,142,004	38,799	83,677	15,633	5,243	99,386	69,375	4,447,222
053	MAGDALENA TLACOTEPEC	2,278,151	1,276,733	41,120	110,394	12,894	6,461	19,745	12,782	3,758,280
054	MAGDALENA ZAHUATLAN	555,665	302,242	9,201	25,341	3,050	1,407	6,780	5,384	909,070
055	MARISCALA DE JUAREZ	1,629,392	853,884	25,412	63,265	8,754	3,339	58,236	33,407	2,675,689
056	MARTIRES DE TACUBAYA	779,601	275,254	13,233	35,175	4,314	1,911	25,063	14,311	1,148,862
057	MATIAS ROMERO AVENDAÑO	20,422,190	6,427,521	287,212	637,919	104,904	32,200	674,368	462,932	29,049,246
058	MAZATLAN VILLA DE FLORES	4,603,456	689,031	74,201	175,238	24,921	9,520	256,812	117,100	5,950,279
059	MIAHUATLAN DE PORFIRIO DIAZ	18,970,123	8,211,555	287,694	637,807	98,223	32,151	700,096	440,279	29,377,928
060	MIXISTLAN DE LA REFORMA	1,311,513	472,619	20,326	54,390	7,092	2,842	47,732	23,105	1,939,619
061	MONJAS	1,749,420	796,323	27,135	72,312	9,415	3,633	49,661	27,366	2,735,265
062	NATIVIDAD	552,303	302,826	9,267	25,482	3,055	1,491	7,313	4,494	906,231
063	NAZARENO ETLA	1,265,576	385,498	20,507	43,390	6,795	2,597	57,572	37,158	1,819,093
064	NEJAPA DE MADERO	4,792,550	736,871	82,735	109,370	24,478	5,887	127,508	149,199	6,028,598
065	IXPANTEPEC NIEVES	908,540	515,473	15,185	41,816	5,012	2,247	22,471	11,591	1,522,335
066	SANTIAGO NILTEPEC	4,283,937	2,062,986	66,735	113,588	22,209	6,461	125,272	113,415	6,794,603
067	OAXACA DE JUAREZ	319,446,851	117,766,357	5,092,647	9,347,099	1,532,984	465,409	3,666,596	6,276,313	463,594,256
068	OCOTLAN DE MORELOS	9,361,965	4,774,500	147,776	311,347	49,562	17,591	358,392	239,195	15,260,328
069	LA PE	1,195,229	366,730	20,058	50,827	6,563	2,737	49,463	23,749	1,715,356
070	PINOTEPA DE DON LUIS	2,377,768	1,350,533	38,139	84,727	12,758	4,536	121,191	65,033	4,054,685
071	PLUMA HIDALGO	2,175,693	1,308,426	36,864	101,697	12,087	5,509	54,380	25,776	3,720,432
072	SAN JOSE DEL PROGRESO	6,228,072	721,240	113,866	94,773	30,957	4,550	124,583	223,718	7,541,759
073	PUTLA VILLA DE GUERRERO	11,821,371	4,694,905	182,805	403,628	62,854	22,596	542,871	316,763	18,047,793



GOBIERNO DEL ESTADO  
DE OAXACA

#	Municipio	Fondo General de Participaciones	Fondo de Fomento Municipal	Impuesto Especial sobre Productos y Servicios	Fondo de Fiscalización	Impuesto Sobre Automoviles Nuevos	Fondo Resarcitorio sobre el ISAN	Fondo de Compensación	Impuesto Sobre la Venta Final de Gasolina y Diesel	TOTAL
074	SANTA CATARINA QUIOQUITANI	816,900	362,572	14,862	36,763	4,527	1,960	8,177	9,649	1,255,410
075	REFORMA DE PINEDA	2,371,906	991,249	29,148	91,328	12,545	4,655	44,341	27,033	3,572,205
076	LA REFORMA	1,499,250	759,940	23,623	57,416	8,058	3,122	55,045	31,841	2,438,295
077	REYES ETLA	1,498,355	544,160	22,741	56,152	8,029	3,066	60,296	34,054	2,226,853
078	ROJAS DE CUAUHTEMOC	954,126	373,202	14,769	35,550	5,081	1,701	16,421	16,861	1,417,711
079	SALINA CRUZ	51,636,325	13,022,723	752,092	1,391,306	266,877	90,118	1,296,153	1,177,378	69,632,972
080	SAN AGUSTIN AMATENGO	858,345	433,535	14,713	38,538	4,743	2,086	25,396	13,772	1,391,128
081	SAN AGUSTIN ATENANGO	923,919	313,194	15,123	40,040	5,062	2,156	31,243	15,843	1,346,580
082	SAN AGUSTIN CHAYUCO	1,677,014	545,780	27,595	67,553	9,131	3,633	70,669	37,333	2,438,708
083	SAN AGUSTIN DE LAS JUNTAS	3,103,794	1,245,445	49,361	81,715	15,944	4,242	139,407	106,229	4,746,137
084	SAN AGUSTIN ETLA	2,246,385	804,260	35,290	58,492	11,501	3,024	58,103	62,599	3,279,654
085	SAN AGUSTIN LOXICHA	6,929,894	850,857	110,004	235,206	37,111	12,796	502,519	218,930	8,897,317
086	SAN AGUSTIN TLACOTEPEC	686,780	354,791	11,346	31,546	3,800	1,785	15,821	8,533	1,114,402
087	SAN AGUSTIN YATARENI	1,489,010	1,151,514	23,593	53,777	7,995	2,898	71,798	39,886	2,840,471
088	SAN ANDRES CABECERA NUEVA	1,405,890	651,159	23,637	61,283	7,741	3,318	53,715	25,471	2,232,214
089	SAN ANDRES DINICUITI	983,615	268,898	16,221	41,370	5,377	2,212	35,501	19,173	1,372,367
090	SAN ANDRES HUAXPALTEPEC	2,346,141	971,199	35,381	86,142	12,517	4,543	103,441	55,879	3,615,243
091	SAN ANDRES HUAYAPAM	2,352,030	1,518,014	40,469	73,068	12,462	4,781	77,516	67,257	4,145,597
092	SAN ANDRES IXTLAHUACA	1,020,902	466,271	17,174	40,736	5,541	2,296	25,661	18,795	1,597,376
093	SAN ANDRES LAGUNAS	511,745	232,138	8,651	23,430	2,847	1,281	7,845	5,805	793,742
094	SAN ANDRES NUXIÑO	983,447	329,175	16,056	42,980	5,391	2,324	28,851	15,931	1,424,155
095	SAN ANDRES PAXTLAN	1,810,854	1,033,270	29,417	72,770	9,771	3,906	82,635	38,970	3,081,593
096	SAN ANDRES SINAXTLA	715,871	229,024	10,614	25,866	3,744	1,211	10,969	11,115	1,008,414
097	SAN ANDRES SOLAGA	906,873	429,378	15,113	38,100	4,954	2,065	29,185	16,495	1,442,163
098	SAN ANDRES TEOTILALPAM	1,813,074	368,053	29,690	72,499	9,799	4,011	81,437	40,135	2,418,698
099	SAN ANDRES TEPETLAPA	769,843	435,291	13,933	37,404	4,141	2,226	8,841	4,308	1,275,987
100	SAN ANDRES YAA	661,966	348,810	11,894	32,004	3,553	1,904	7,578	3,750	1,071,459



GOBIERNO DEL ESTADO  
DE OAXACA

#	Municipio	Fondo General de Participaciones	Fondo de Fomento Municipal	Impuesto Especial sobre Productos y Servicios	Fondo de Fiscalización	Impuesto Sobre Automoviles Nuevos	Fondo Resarcitorio sobre el ISAN	Fondo de Compensación	Impuesto Sobre la Venta Final de Gasolina y Diesel	TOTAL
101	SAN ANDRES ZABACHE	752,285	369,516	13,364	36,284	4,272	2,058	13,364	6,688	1,197,831
102	SAN ANDRES ZAUTLA	1,602,240	544,269	25,530	54,918	8,543	3,024	72,396	43,827	2,354,747
103	SAN ANTONINO CASTILLO VELASCO	3,270,265	1,397,935	57,670	106,267	17,457	7,532	106,566	84,244	5,047,936
104	SAN ANTONINO EL ALTO	1,726,049	831,687	25,464	64,712	9,173	3,822	46,269	28,922	2,736,098
105	SAN ANTONINO MONTE VERDE	2,433,537	428,953	39,637	90,163	13,149	4,879	125,247	66,251	3,201,816
106	SAN ANTONIO ACUTLA	490,104	228,988	8,332	22,068	2,686	1,211	7,565	5,460	766,414
107	SAN ANTONIO DE LA CAL	7,262,010	4,252,036	104,415	197,079	37,677	11,165	342,768	234,500	12,441,650
108	SAN ANTONIO HUITEPEC	2,069,079	566,710	34,444	69,137	10,991	3,675	81,371	53,436	2,888,843
109	SAN ANTONIO NANAHUATIPA M	651,560	290,612	10,946	28,812	3,590	1,561	19,612	11,081	1,017,774
110	SAN ANTONIO SINICAHUA	1,060,097	370,090	17,469	47,419	5,813	2,478	27,922	15,987	1,547,275
111	SAN ANTONIO TEPETLAPA	1,967,781	592,970	29,590	77,777	10,548	3,934	77,448	38,089	2,798,137
112	SAN BALTAZAR CHICHICAPAM	2,390,578	1,213,870	40,051	110,820	13,260	6,160	43,810	23,144	3,841,693
113	SAN BALTAZAR LOXICHA	2,099,900	1,232,911	34,191	64,425	10,969	3,612	50,591	49,290	3,545,889
114	SAN BALTAZAR YATZACHI EL BAJO	596,882	275,294	10,513	28,649	3,381	1,624	11,170	6,051	933,564
115	SAN BARTOLO COYOTEPEC	2,997,686	1,458,276	45,260	89,035	15,584	5,187	135,951	92,007	4,838,986
116	SAN BARTOLOME AYAUTLA	1,702,998	422,681	28,224	68,649	9,302	3,710	85,560	39,472	2,360,596
117	SAN BARTOLOME LOXICHA	1,147,947	512,450	19,653	50,060	6,453	2,688	43,810	21,913	1,804,974
118	SAN BARTOLOME QUIALANA	2,758,748	944,921	40,571	103,074	14,559	5,887	45,671	37,639	3,951,070
119	SAN BARTOLOME YUCUAÑE	576,912	314,223	10,453	28,005	3,300	1,715	7,047	3,495	945,150
120	SAN BARTOLOME ZOOGOCHO	685,218	360,916	12,404	33,203	3,850	1,785	5,650	5,983	1,109,009
121	SAN BARTOLO SOYALTEPEC	653,763	317,983	11,379	31,000	3,662	1,764	11,170	6,150	1,036,871
122	SAN BARTOLO YAUTEPEC	567,821	348,387	9,485	26,216	3,153	1,512	10,104	5,862	972,540



GOBIERNO DEL ESTADO  
DE OAXACA

#	Municipio	Fondo General de Participaciones	Fondo de Fomento Municipal	Impuesto Especial sobre Productos y Servicios	Fondo de Fiscalización	Impuesto Sobre Automoviles Nuevos	Fondo Resarcitorio sobre el ISAN	Fondo de Compensación	Impuesto Sobre la Venta Final de Gasolina y Diesel	TOTAL
123	SAN BERNARDO MIXTEPEC	1,174,304	626,055	19,063	47,283	6,388	2,625	48,530	25,036	1,949,284
124	SAN BLAS ATEMPA	6,899,358	2,030,061	105,301	206,867	35,750	11,949	344,962	198,443	9,832,691
125	SAN CARLOS YAUTEPEC	4,449,962	1,564,689	70,118	159,395	23,785	8,393	213,465	115,258	6,605,065
126	SAN CRISTOBAL AMATLAN	1,892,857	803,896	30,501	73,129	10,256	3,948	97,790	46,146	2,958,523
127	SAN CRISTOBAL AMOLTEPEC	948,210	347,389	15,378	43,225	5,208	2,289	19,146	9,667	1,390,512
128	SAN CRISTOBAL LACHIRIOAG	814,094	531,843	14,028	37,763	4,539	2,240	19,946	11,217	1,435,670
129	SAN CRISTOBAL SUCHIXTLAHUACA	1,028,937	579,815	13,467	35,141	5,254	1,680	5,717	11,341	1,681,352
130	SAN DIONISIO DEL MAR	2,399,967	892,976	40,033	102,800	13,179	5,537	92,407	45,993	3,592,892
131	SAN DIONISIO OCOTEPEC	4,616,313	1,613,591	73,357	184,472	25,020	10,122	184,414	96,504	6,803,793
132	SAN DIONISIO OCOTLAN	998,323	454,635	15,637	42,599	5,403	2,289	17,351	12,262	1,548,499
133	SAN ESTEBAN ATATLAHUCA	1,650,391	475,244	27,345	69,552	9,052	3,878	66,414	32,413	2,334,289
134	SAN FELIPE JALAPA DE DIAZ	8,547,479	4,207,022	133,468	278,335	44,857	15,043	537,023	261,999	14,025,226
135	SAN FELIPE TEJALAPAM	2,451,172	365,519	39,382	78,083	12,929	4,228	128,240	77,355	3,156,908
136	SAN FELIPE USILA	4,132,322	2,753,348	65,364	151,102	22,177	8,036	196,914	107,056	7,436,319
137	SAN FRANCISCO CAHUACUA	1,962,520	880,595	31,656	70,381	10,484	4,207	59,366	41,206	3,060,415
138	SAN FRANCISCO CAJONOS	492,363	273,232	8,726	23,527	2,779	1,421	7,578	4,004	813,630
139	SAN FRANCISCO CHAPULAPA	1,167,647	374,703	19,838	53,186	6,465	2,870	38,359	18,292	1,681,360
140	SAN FRANCISCO CHINDUA	513,282	267,692	9,001	24,465	2,908	1,330	13,695	7,230	839,603
141	SAN FRANCISCO DEL MAR	3,158,243	817,767	52,267	106,880	16,722	5,761	134,289	84,462	4,376,391
142	SAN FRANCISCO HUEHUETLAN	711,341	280,336	12,335	33,912	4,019	1,841	18,348	8,953	1,071,085
143	SAN FRANCISCO IXHUATAN	4,515,056	1,736,764	63,473	143,699	26,481	8,491	149,180	102,683	6,745,827



GOBIERNO DEL ESTADO  
DE OAXACA

#	Municipio	Fondo General de Participaciones	Fondo de Fomento Municipal	Impuesto Especial sobre Productos y Servicios	Fondo de Fiscalización	Impuesto Sobre Automoviles Nuevos	Fondo Resarcitorio sobre el ISAN	Fondo de Compensación	Impuesto Sobre la Venta Final de Gasolina y Diesel	TOTAL
144	SAN FRANCISCO JALTEPETONGO	598,452	246,603	10,138	27,629	3,323	1,561	16,489	8,463	912,658
145	SAN FRANCISCO LACHIGOLO	1,964,691	793,288	28,832	62,613	10,304	4,193	59,832	44,848	2,968,601
146	SAN FRANCISCO LOGUECHE	1,387,805	725,061	23,188	58,815	7,611	3,255	50,989	26,102	2,282,826
147	SAN FRANCISCO NUXAÑO	884,646	468,148	14,945	38,800	4,819	2,065	11,130	9,487	1,434,040
148	SAN FRANCISCO OZOLOTEPEC	1,279,758	523,943	19,789	55,846	6,936	2,807	36,034	17,566	1,942,679
149	SAN FRANCISCO SOLA	954,469	485,214	15,560	39,938	5,186	2,275	32,177	16,627	1,551,446
150	SAN FRANCISCO TELIXTLAHUACA	3,974,023	1,647,785	61,197	119,723	20,852	6,209	194,453	127,964	6,152,206
151	SAN FRANCISCO TEOPAN	457,849	210,525	8,034	21,767	2,581	1,274	5,516	2,889	710,435
152	SAN FRANCISCO TLAPANCINGO	974,513	337,680	17,196	44,562	5,644	2,415	48,444	24,085	1,454,539
153	SAN GABRIEL MIXTEPEC	1,712,649	513,734	27,874	64,093	9,257	3,472	83,499	44,532	2,459,110
154	SAN ILDEFONSO AMATLAN	1,419,765	654,013	23,309	58,037	7,711	3,206	41,816	25,326	2,233,183
155	SAN ILDEFONSO SOLA	815,130	434,364	14,150	38,749	4,542	2,100	18,813	9,616	1,337,464
156	SAN ILDEFONSO VILLA ALTA	1,598,924	602,178	27,032	62,882	8,705	3,626	54,047	34,420	2,391,814
157	SAN JACINTO AMILPAS	8,487,621	2,169,636	124,573	228,218	43,447	13,370	216,259	220,929	11,504,053
158	SAN JACINTO TLACOTEPEC	1,435,378	592,467	25,370	55,537	7,834	3,507	41,085	29,114	2,190,292
159	SAN JERONIMO COATLAN	2,003,776	513,702	31,694	75,522	10,776	4,011	93,337	47,140	2,779,958
160	SAN JERONIMO SILACAYOAPILLA	1,018,164	422,141	15,732	41,906	5,472	2,205	23,335	14,864	1,543,819
161	SAN JERONIMO SOSOLA	1,221,973	436,449	20,458	52,906	6,720	2,849	44,608	22,634	1,808,597





GOBIERNO DEL ESTADO  
DE OAXACA

#	Municipio	Fondo General de Participaciones	Fondo de Fomento Municipal	Impuesto Especial sobre Productos y Servicios	Fondo de Fiscalización	Impuesto Sobre Automoviles Nuevos	Fondo Resarcitorio sobre el ISAN	Fondo de Compensación	Impuesto Sobre la Venta Final de Gasolina y Diesel	TOTAL
162	SAN JERONIMO TAVICHE	948,580	298,942	15,506	40,383	5,182	2,128	36,498	17,466	1,364,685
163	SAN JERONIMO TECOATL	870,228	634,837	14,634	38,990	4,802	2,100	29,651	14,240	1,609,482
164	SAN JORGE NUCHITA	1,263,409	348,852	20,720	52,843	6,908	2,870	49,661	24,965	1,770,228
165	SAN JOSE AYUQUILA	918,778	544,350	15,241	40,836	5,045	2,149	26,724	14,191	1,567,314
166	SAN JOSE CHILTEPEC	4,074,319	1,383,074	66,670	145,350	21,920	7,854	199,172	123,082	6,021,441
167	SAN JOSE DEL PEÑASCO	1,016,127	466,905	16,854	42,794	5,557	2,296	37,894	19,127	1,607,554
168	SAN JOSE ESTANCIA GRANDE	672,564	307,163	11,641	31,542	3,743	1,701	18,547	9,576	1,056,477
169	SAN JOSE INDEPENDENCIA	1,734,231	761,492	28,924	73,022	9,505	3,927	81,637	34,983	2,727,721
170	SAN JOSE LACHIGUIRI	2,027,010	775,859	29,248	82,659	10,807	4,046	65,682	29,919	3,025,230
171	SAN JOSE TENANGO	6,104,954	1,663,130	97,911	224,239	32,917	12,222	419,419	165,263	8,720,055
172	SAN JUAN ACHIUTLA	340,407	140,796	5,964	15,811	1,890	854	6,249	4,669	516,640
173	SAN JUAN ATEPEC	967,957	384,847	15,826	35,970	5,171	1,918	25,396	18,838	1,455,923
174	ANIMAS TRUJANO	1,400,393	587,734	21,106	50,736	7,472	2,716	58,170	35,014	2,163,341
175	SAN JUAN BAUTISTA ATATLAHUCA	909,637	417,613	15,367	41,314	5,027	2,240	27,790	14,136	1,433,124
176	SAN JUAN BAUTISTA COIXTLAHUACA	1,661,885	752,541	27,354	70,455	9,078	3,934	47,864	27,215	2,600,326
177	SAN JUAN BAUTISTA CUICATLAN	4,696,716	988,435	80,934	129,938	24,552	7,217	167,795	143,765	6,239,352
178	SAN JUAN BAUTISTA GUELACHE	2,072,666	572,342	32,253	66,766	10,983	3,570	105,571	64,833	2,928,984
179	SAN JUAN BAUTISTA JAYACATLAN	951,116	468,887	16,135	42,274	5,240	2,331	25,330	14,468	1,525,781
180	SAN JUAN BAUTISTA LO DE SOTO	1,135,144	443,759	19,179	45,093	6,178	2,429	43,744	25,505	1,721,031
181	SAN JUAN BAUTISTA SUCHITEPEC	572,463	295,700	9,807	26,973	3,181	1,484	7,646	4,973	922,227



GOBIERNO DEL ESTADO  
DE OAXACA

#	Municipio	Fondo General de Participaciones	Fondo de Fomento Municipal	Impuesto Especial sobre Productos y Servicios	Fondo de Fiscalización	Impuesto Sobre Automoviles Nuevos	Fondo Resarcitorio sobre el ISAN	Fondo de Compensación	Impuesto Sobre la Venta Final de Gasolina y Diesel	TOTAL
182	SAN JUAN BAUTISTA TLACOATZINTE PEC	1,076,019	346,451	17,926	46,529	5,888	2,513	39,289	19,558	1,554,173
183	SAN JUAN BAUTISTA TLACHICHILCO	893,219	451,582	14,999	40,887	4,939	2,219	25,727	12,637	1,446,209
184	SAN JUAN BAUTISTA TUXTEPEC	129,412,706	53,746,852	1,887,478	3,368,250	771,564	167,349	2,506,212	2,981,936	194,842,347
185	SAN JUAN CACAHUATEPEC	2,956,262	1,373,227	47,748	105,292	15,888	5,712	148,182	82,804	4,735,115
186	SAN JUAN CIENEGUILLA	678,331	383,570	11,945	32,362	3,815	1,876	9,239	5,102	1,126,240
187	SAN JUAN COATZOSPAM	1,090,215	348,894	17,975	49,056	6,007	2,660	34,370	16,165	1,565,342
188	SAN JUAN COLORADO	3,123,895	870,989	50,181	109,556	16,773	5,943	183,749	99,917	4,461,003
189	SAN JUAN COMALTEPEC	1,284,580	305,270	21,586	48,779	6,952	2,653	54,781	33,730	1,758,331
190	SAN JUAN COTZOCON	7,603,662	1,682,909	120,271	254,356	40,049	13,734	420,748	224,254	10,359,983
191	SAN JUAN CHICOMEZUCHIL	328,514	157,840	5,855	15,763	1,858	945	5,383	3,039	519,197
192	SAN JUAN CHILATECA	856,593	418,926	13,987	35,778	4,674	2,051	22,471	14,772	1,369,252
193	SAN JUAN DEL ESTADO	1,314,147	494,619	22,622	41,439	6,957	2,289	41,881	35,572	1,959,526
194	SAN JUAN DEL RIO	1,143,249	427,368	17,338	44,866	6,118	2,737	20,875	15,776	1,678,327
195	SAN JUAN DIUXI	1,767,467	456,316	30,840	52,347	9,217	3,059	20,079	38,100	2,377,425
196	SAN JUAN EVANGELISTA ANALCO	559,826	284,386	9,134	24,795	2,892	1,386	55,286	32,413	970,118
197	SAN JUAN GUELAVIA	2,080,483	897,598	32,924	76,310	11,076	4,207	55,244	39,889	3,197,731
198	SAN JUAN GUICHICOVI	10,178,662	6,086,847	160,604	329,260	53,830	17,276	543,537	297,938	17,667,954
199	SAN JUAN IHUALTEPEC	633,342	319,773	11,089	30,220	3,585	1,722	10,705	5,690	1,016,126
200	SAN JUAN JUQUILA MIXES	1,607,964	403,634	26,540	66,386	8,784	3,591	67,412	33,666	2,217,977
201	SAN JUAN JUQUILA VIJANOS	934,722	265,839	15,801	40,514	5,146	2,184	34,901	17,668	1,316,775
202	SAN JUAN LACHAO	1,866,941	836,902	29,975	71,660	10,078	3,787	84,562	43,675	2,947,580
203	SAN JUAN LACHIGALLA	1,514,832	441,063	25,353	64,566	8,321	3,514	60,430	29,561	2,147,640
204	SAN JUAN LAJARCIA	505,021	289,963	8,459	23,537	2,828	1,288	10,104	5,509	846,709
205	SAN JUAN LALANA	6,275,808	2,988,642	100,682	219,986	33,684	11,690	313,118	168,528	10,112,138



GOBIERNO DEL ESTADO  
DE OAXACA

#	Municipio	Fondo General de Participaciones	Fondo de Fomento Municipal	Impuesto Especial sobre Productos y Servicios	Fondo de Fiscalización	Impuesto Sobre Automoviles Nuevos	Fondo Resarcitorio sobre el ISAN	Fondo de Compensación	Impuesto Sobre la Venta Final de Gasolina y Diesel	TOTAL
206	SAN JUAN DE LOS CUES	1,026,809	371,044	17,210	40,988	5,607	2,345	41,816	23,112	1,528,931
207	SAN JUAN MAZATLAN	6,183,146	1,385,125	96,253	218,578	32,843	12,124	352,077	171,316	8,451,462
208	SAN JUAN MIXTEPEC - DTO. 08 -	2,819,449	752,618	45,895	114,511	15,356	6,216	122,256	60,250	3,936,551
209	SAN JUAN MIXTEPEC - DTO. 26 -	818,930	437,342	14,169	38,688	4,578	2,212	12,431	6,591	1,334,941
210	SAN JUAN ÑUMI	2,376,173	433,167	38,349	95,702	12,921	5,187	101,048	51,465	3,114,012
211	SAN JUAN OZOLOTEPEC	1,322,399	469,574	21,339	56,049	7,213	3,003	51,122	23,902	1,954,601
212	SAN JUAN PETLAPA	1,413,750	380,471	23,891	60,777	7,773	3,290	55,776	26,843	1,972,571
213	SAN JUAN QUIAHUIE	1,823,801	624,659	27,503	70,546	9,772	3,626	77,448	38,308	2,675,663
214	SAN JUAN QUIOTEPEC	1,149,456	382,702	19,093	49,829	6,304	2,744	36,830	18,943	1,665,901
215	SAN JUAN SAYULTEPEC	590,647	342,095	9,225	24,636	3,197	1,421	12,431	9,813	993,465
216	SAN JUAN TABAA	899,805	437,717	15,080	41,810	4,982	2,233	21,672	11,504	1,434,803
217	SAN JUAN TAMAZOLA	1,700,689	522,335	27,743	69,723	9,241	3,920	56,838	29,823	2,420,312
218	SAN JUAN TEITA	675,532	356,911	11,811	32,232	3,771	1,785	9,508	5,886	1,097,436
219	SAN JUAN TEITIPAC	1,414,940	568,101	23,927	60,332	7,733	3,318	46,935	25,467	2,150,753
220	SAN JUAN TEPEUXILA	1,438,266	583,892	23,729	59,621	7,843	3,297	45,472	26,282	2,188,402
221	SAN JUAN TEPOSCOLULA	728,180	403,204	12,077	32,354	4,001	1,736	20,608	11,319	1,213,479
222	SAN JUAN YAAE	856,239	439,366	14,286	37,593	4,702	2,016	24,465	13,939	1,392,606
223	SAN JUAN YATZONA	586,985	508,405	10,167	27,763	3,281	1,568	7,894	4,982	1,151,045
224	SAN JUAN YUCUITA	491,204	270,901	8,544	22,382	2,711	1,197	8,974	6,428	812,341
225	SAN LORENZO	2,216,991	435,750	36,186	85,580	12,029	4,634	115,341	55,133	2,961,644
226	SAN LORENZO ALBARRADAS	1,227,471	815,224	19,706	46,214	6,589	2,415	46,670	27,519	2,191,808
227	SAN LORENZO CACAOTEPEC	5,968,323	2,482,262	91,954	159,219	30,852	9,065	228,158	187,214	9,157,047
228	SAN LORENZO CUAUNECUILTI TLA	811,863	391,650	14,563	39,404	4,630	2,247	15,158	7,246	1,286,761
229	SAN LORENZO TEXMELUCAN	2,748,909	880,587	45,342	98,810	14,827	5,362	164,936	78,178	4,036,951
230	SAN LORENZO VICTORIA	685,999	294,677	11,454	29,660	3,744	1,554	15,889	10,248	1,053,225
231	SAN LUCAS CAMOTLAN	1,310,333	385,273	21,837	54,808	7,182	3,045	56,376	26,772	1,865,626
232	SAN LUCAS OJITLAN	8,157,089	2,257,917	125,133	306,214	43,668	16,156	372,883	185,462	11,464,522



GOBIERNO DEL ESTADO  
DE OAXACA

#	Municipio	Fondo General de Participaciones	Fondo de Fomento Municipal	Impuesto Especial sobre Productos y Servicios	Fondo de Fiscalización	Impuesto Sobre Automoviles Nuevos	Fondo Resarcitorio sobre el ISAN	Fondo de Compensación	Impuesto Sobre la Venta Final de Gasolina y Diesel	TOTAL
233	SAN LUCAS QUIAVINI	1,247,728	892,066	19,881	53,321	6,883	2,646	32,575	16,732	2,271,832
234	SAN LUCAS ZOQUIAPAM	2,699,802	754,083	43,238	103,192	14,474	5,600	143,795	65,282	3,829,466
235	SAN LUIS AMATLAN	1,782,705	684,377	29,364	75,486	9,743	4,011	66,547	33,416	2,685,649
236	SAN MARCIAL OZOLOTEPEC	1,072,447	590,836	17,654	49,091	5,922	2,793	30,913	14,019	1,783,675
237	SAN MARCOS ARTEAGA	1,059,031	444,349	18,531	43,173	5,773	2,415	23,267	18,620	1,615,159
238	SAN MARTIN DE LOS CANSECOS	791,847	435,477	13,768	37,536	4,430	2,114	14,159	7,787	1,307,118
239	SAN MARTIN HUAMELULPAM	684,435	299,762	11,333	28,333	3,723	1,617	17,153	11,265	1,057,621
240	SAN MARTIN ITUNYOSO	1,236,726	387,079	20,781	55,104	6,810	2,975	46,935	20,520	1,776,930
241	SAN MARTIN LACHILA	782,320	418,223	12,952	34,933	4,293	1,883	18,881	10,802	1,284,287
242	SAN MARTIN PERAS	4,102,653	561,701	65,784	152,530	22,147	8,204	257,675	109,498	5,280,192
243	SAN MARTIN TILCAJETE	1,496,543	664,576	25,325	53,272	7,969	3,059	29,319	29,516	2,309,579
244	SAN MARTIN TOXPALAN	1,383,357	500,251	22,613	53,963	7,518	2,926	65,682	33,933	2,070,243
245	SAN MARTIN ZACATEPEC	740,486	294,177	12,652	33,367	4,093	1,792	23,069	11,811	1,121,447
246	SAN MATEO CAJONOS	624,192	284,200	10,521	28,521	3,354	1,617	35,547	18,218	1,006,170
247	CAPULAPAM DE MENDEZ	1,196,533	449,490	15,398	44,384	6,192	1,883	22,868	16,402	1,753,150
248	SAN MATEO DEL MAR	4,519,554	1,178,730	71,401	152,504	24,119	8,218	323,755	137,147	6,415,428
249	SAN MATEO YOLOXOCHITLAN	1,423,080	716,768	23,340	55,758	7,734	3,066	65,349	33,350	2,328,445
250	SAN MATEO ETLATONGO	1,159,562	472,526	15,866	47,878	6,149	2,443	18,482	11,241	1,734,147
251	SAN MATEO NEJAPAM	939,185	469,960	16,163	44,345	5,226	2,436	21,405	10,933	1,509,653
252	SAN MATEO PEÑASCO	1,057,641	348,922	17,823	46,562	5,833	2,513	38,891	18,582	1,536,767
253	SAN MATEO PIÑAS	1,322,638	496,384	22,628	61,418	7,342	3,304	39,356	18,884	1,971,954
254	SAN MATEO RIO HONDO	1,579,198	732,536	25,971	64,542	8,600	3,584	56,043	30,590	2,501,064
255	SAN MATEO SINDIHUI	1,096,359	328,622	17,603	47,257	5,985	2,520	37,495	18,139	1,553,980
256	SAN MATEO TLAPILTEPEC	535,525	285,366	8,972	24,833	2,974	1,421	3,723	3,012	865,826
257	SAN MELCHOR BETAZA	813,442	393,203	14,142	38,540	4,551	2,205	17,815	9,003	1,292,901
258	SAN MIGUEL ACHIUTLA	826,898	374,560	14,434	30,892	4,436	1,680	11,901	14,482	1,279,283



GOBIERNO DEL ESTADO  
DE OAXACA

#	Municipio	Fondo General de Participaciones	Fondo de Fomento Municipal	Impuesto Especial sobre Productos y Servicios	Fondo de Fiscalización	Impuesto Sobre Automoviles Nuevos	Fondo Resarcitorio sobre el ISAN	Fondo de Compensación	Impuesto Sobre la Venta Final de Gasolina y Diesel	TOTAL
259	SAN MIGUEL AHUEHUETITLAN	1,341,918	817,524	21,826	58,098	7,337	3,115	45,870	21,828	2,317,516
260	SAN MIGUEL ALOAPAM	1,221,936	396,995	20,713	46,911	6,599	2,534	38,159	25,444	1,759,291
261	SAN MIGUEL AMATITLAN	2,532,382	2,017,806	40,933	94,815	13,690	5,145	139,207	67,494	4,911,472
262	SAN MIGUEL AMATLAN	632,033	223,058	10,936	26,956	3,473	1,554	15,955	10,790	924,755
263	SAN MIGUEL COATLAN	1,649,474	637,333	25,772	66,037	8,886	3,451	60,430	30,672	2,482,055
264	SAN MIGUEL CHICAHUA	1,144,751	614,432	19,014	50,526	6,298	2,702	38,824	18,936	1,895,483
265	SAN MIGUEL CHIMALAPA	2,598,008	423,542	42,829	96,832	14,031	5,236	125,048	65,924	3,371,450
266	SAN MIGUEL DEL PUERTO	3,245,594	4,323,622	50,160	113,546	17,104	5,922	148,250	81,714	7,985,912
267	SAN MIGUEL DEL RIO	446,699	251,603	7,950	21,411	2,380	1,274	5,898	3,811	741,026
268	SAN MIGUEL EJUTLA	763,849	354,257	12,898	32,988	4,179	1,778	17,351	11,451	1,198,751
269	SAN MIGUEL EL GRANDE	2,303,324	1,592,136	34,229	94,864	12,374	4,907	68,606	36,737	4,147,177
270	SAN MIGUEL HUAUTLA	862,803	386,215	15,035	40,146	4,818	2,457	20,942	11,040	1,343,456
271	SAN MIGUEL MIXTEPEC	1,268,308	340,081	20,741	53,163	6,929	2,884	50,658	24,175	1,766,939
272	SAN MIGUEL PANIXTLAHUACA	2,359,313	936,550	37,091	77,224	12,083	4,445	111,885	64,349	3,602,940
273	SAN MIGUEL PERAS	1,496,171	784,972	24,406	61,006	8,136	3,262	63,022	30,561	2,471,536
274	SAN MIGUEL PIEDRAS	880,968	350,210	15,400	41,755	4,943	2,513	23,667	11,350	1,330,806
275	SAN MIGUEL QUETZALTEPEC	2,529,196	457,079	41,016	90,485	13,635	4,984	148,715	73,546	3,358,656
276	SAN MIGUEL SANTA FLOR	898,441	535,622	15,500	42,393	5,018	2,394	20,460	10,919	1,530,747
277	VILLA SOLA DE VEGA	6,259,369	2,295,084	100,738	203,588	32,806	10,948	235,539	155,004	9,293,076
278	SAN MIGUEL SOYALTEPEC	12,319,019	5,292,628	192,545	406,681	65,525	22,519	731,940	372,772	19,403,629
279	SAN MIGUEL SUCHIXTEPEC	1,280,805	503,846	20,698	53,921	6,985	2,905	46,868	23,865	1,939,893
280	VILLA TALEA DE CASTRO	1,362,894	650,346	22,187	55,776	7,393	3,010	37,628	23,874	2,163,108
281	SAN MIGUEL TECOMATLAN	530,519	223,610	8,240	23,685	2,869	1,183	4,386	4,014	798,506
282	SAN MIGUEL TENANGO	657,255	270,745	11,207	30,877	3,653	1,673	12,896	6,995	995,301
283	SAN MIGUEL TEQUIXTEPEC	926,808	415,400	16,516	35,345	4,999	1,995	16,620	17,116	1,434,799
284	SAN MIGUEL TILQUIAPAM	2,457,144	1,201,811	42,913	116,323	13,683	6,272	63,488	30,980	3,932,614
285	SAN MIGUEL TLACAMAMA	1,495,644	727,536	23,921	57,196	8,012	3,017	64,685	34,367	2,414,378



GOBIERNO DEL ESTADO  
DE OAXACA

#	Municipio	Fondo General de Participaciones	Fondo de Fomento Municipal	Impuesto Especial sobre Productos y Servicios	Fondo de Fiscalización	Impuesto Sobre Automoviles Nuevos	Fondo Resarcitorio sobre el ISAN	Fondo de Compensación	Impuesto Sobre la Venta Final de Gasolina y Diesel	TOTAL
286	SAN MIGUEL TLACOTEPEC	1,654,552	675,472	27,360	72,275	9,104	4,060	56,307	28,274	2,527,404
287	SAN MIGUEL TULANCINGO	555,776	231,835	10,214	25,783	3,102	1,582	5,053	5,780	839,125
288	SAN MIGUEL YOTAO	628,598	439,656	11,062	29,987	3,535	1,715	11,032	6,201	1,131,786
289	SAN NICOLAS	819,130	389,036	14,111	38,619	4,541	2,100	19,546	10,287	1,297,370
290	SAN NICOLAS HIDALGO	669,374	312,466	11,137	29,788	3,672	1,561	16,421	9,651	1,054,070
291	SAN PABLO COATLAN	1,650,683	400,876	27,077	66,031	8,993	3,570	73,526	38,038	2,268,794
292	SAN PABLO CUATRO VENADOS	901,750	398,197	15,554	41,368	4,999	2,226	25,861	13,364	1,403,319
293	SAN PABLO ETLA	8,110,066	2,813,621	122,815	191,228	47,473	10,458	223,703	257,285	11,776,649
294	SAN PABLO HUITZO	2,575,501	1,187,252	40,054	79,505	13,400	4,074	103,908	74,823	4,078,517
295	SAN PABLO HUIXTEPEC	4,552,940	2,286,422	67,769	151,555	23,910	8,582	143,331	103,901	7,338,410
296	SAN PABLO MACUILTIANGUIS	746,623	329,498	12,876	30,861	4,068	1,680	15,358	12,022	1,152,986
297	SAN PABLO TIJALTEPEC	1,144,394	416,437	19,420	47,083	6,273	2,611	46,868	24,030	1,707,116
298	SAN PABLO VILLA DE MITLA	5,098,244	1,956,088	79,579	161,015	26,818	8,981	207,416	138,857	7,676,998
299	SAN PABLO YAGANIZA	794,823	341,796	13,817	37,675	4,441	2,114	18,083	9,561	1,222,310
300	SAN PEDRO AMUZGOS	2,211,520	671,762	34,542	78,734	11,841	4,305	117,669	60,438	3,190,811
301	SAN PEDRO APOSTOL	1,747,064	966,709	28,888	78,616	9,569	4,326	25,595	18,718	2,879,485
302	SAN PEDRO ATOYAC	1,946,869	459,676	29,710	75,997	10,450	3,843	84,761	40,776	2,652,082
303	SAN PEDRO CAJONOS	681,215	238,966	11,472	30,124	3,747	1,645	18,614	10,615	996,398
304	SAN PEDRO COXCALTEPEC CANTAROS	718,251	322,910	12,653	32,097	3,961	1,722	14,159	9,631	1,115,384
305	SAN PEDRO COMITANCILLO	1,701,552	838,559	25,622	56,249	8,875	2,807	63,555	43,566	2,740,785
306	SAN PEDRO EL ALTO	1,840,208	638,848	30,090	68,798	10,368	3,654	67,544	40,091	2,699,601
307	SAN PEDRO HUAMELULA	3,560,706	831,376	57,736	113,192	18,674	6,118	170,188	105,745	4,863,735
308	SAN PEDRO HUILOTEPEC	1,618,379	1,203,749	24,189	57,117	8,518	2,835	54,845	34,211	3,003,843
309	SAN PEDRO IXCATLAN	4,033,615	1,945,444	65,440	146,646	21,710	8,106	231,085	108,805	6,560,851
310	SAN PEDRO IXTLAHUACA	2,644,651	1,004,503	40,101	78,254	13,729	4,130	150,975	84,711	4,021,054
311	SAN PEDRO JALTEPETONGO	754,527	382,496	12,916	35,592	4,185	1,932	10,104	6,462	1,208,214



GOBIERNO DEL ESTADO  
DE OAXACA

#	Municipio	Fondo General de Participaciones	Fondo de Fomento Municipal	Impuesto Especial sobre Productos y Servicios	Fondo de Fiscalización	Impuesto Sobre Automoviles Nuevos	Fondo Resarcitorio sobre el ISAN	Fondo de Compensación	Impuesto Sobre la Venta Final de Gasolina y Diesel	TOTAL
312	SAN PEDRO JICAYAN	3,793,963	620,543	60,346	132,034	20,265	7,147	234,274	112,212	4,980,784
313	SAN PEDRO JOCOTIPAC	793,754	368,907	13,970	37,871	4,458	2,163	14,028	7,130	1,242,281
314	SAN PEDRO JUCHATENGO	1,000,833	566,206	15,128	41,240	5,413	2,492	36,605	21,648	1,689,565
315	SAN PEDRO MARTIR	1,079,446	525,604	17,821	48,023	5,910	2,583	33,771	15,900	1,729,058
316	SAN PEDRO MARTIR QUIECHAPA	822,187	473,235	14,625	39,058	4,664	2,723	11,634	7,400	1,375,526
317	SAN PEDRO MARTIR YUCUXACO	1,023,876	465,176	17,139	41,952	5,552	2,331	21,208	16,049	1,593,283
318	SAN PEDRO MIXTEPEC - DTO. 22 -	28,819,811	8,183,824	445,861	671,946	149,958	40,761	749,558	824,233	39,885,952
319	SAN PEDRO MIXTEPEC - DTO. 26 -	544,037	173,579	9,172	23,947	3,000	1,309	19,146	9,627	783,817
320	SAN PEDRO MOLINOS	497,742	213,492	8,607	23,588	2,773	1,274	11,634	6,217	765,327
321	SAN PEDRO NOPALA	687,005	301,377	11,537	31,982	3,799	1,757	12,697	7,508	1,057,662
322	SAN PEDRO OCOPETATILLO	813,262	392,602	14,299	38,775	4,574	2,226	15,025	7,094	1,287,857
323	SAN PEDRO OCOTEPEC	1,186,590	314,559	19,237	48,246	6,420	2,506	36,830	21,555	1,635,943
324	SAN PEDRO POCHUTLA	16,730,106	6,327,890	239,969	460,117	85,978	25,459	778,821	574,615	25,222,955
325	SAN PEDRO QUIATONI	4,390,788	1,367,226	69,899	133,424	22,993	6,923	198,774	125,902	6,315,929
326	SAN PEDRO SOCHIAPAM	2,399,229	1,335,156	38,368	90,019	12,875	4,872	152,918	81,309	4,114,746
327	SAN PEDRO TAPANATEPEC	10,674,177	4,263,908	167,064	397,236	56,645	20,972	254,617	191,469	16,026,088
328	SAN PEDRO TAVICHE	749,212	287,448	12,868	34,790	4,160	1,876	23,202	10,930	1,124,486
329	SAN PEDRO TEOZACOALCO	998,446	380,175	16,936	39,879	6,157	2,135	44,461	30,870	1,519,059
330	SAN PEDRO TEUTILA	1,693,945	390,922	27,605	66,596	8,176	3,605	75,124	38,737	2,304,710
331	SAN PEDRO TIDAA	1,131,830	456,692	18,065	42,694	5,998	2,135	15,556	16,699	1,689,669
332	SAN PEDRO TOPILTEPEC	396,533	178,507	6,955	18,851	2,225	1,099	5,784	3,125	613,079
333	SAN PEDRO TOTOLAPAM	1,397,072	267,474	22,275	46,997	7,388	3,003	42,015	32,032	1,818,256
334	VILLA DE TUTUTEPEC DE MELCHOR OCAMPO	14,394,153	5,204,824	223,292	456,023	76,010	23,982	785,256	446,747	21,610,287
335	SAN PEDRO YANERI	810,822	353,668	14,155	38,522	4,544	2,170	15,757	8,158	1,247,796
336	SAN PEDRO YOLOX	1,471,266	684,516	23,720	61,284	7,966	3,381	30,913	20,629	2,303,675



GOBIERNO DEL ESTADO  
DE OAXACA

#	Municipio	Fondo General de Participaciones	Fondo de Fomento Municipal	Impuesto Especial sobre Productos y Servicios	Fondo de Fiscalización	Impuesto Sobre Automoviles Nuevos	Fondo Resarcitorio sobre el ISAN	Fondo de Compensación	Impuesto Sobre la Venta Final de Gasolina y Diesel	TOTAL
337	SAN PEDRO Y SAN PABLO AYUTLA	2,499,524	712,908	38,229	89,154	13,223	4,585	93,072	53,089	3,503,784
338	VILLA DE ETLA	4,148,583	2,080,155	63,161	115,098	21,405	5,537	159,618	125,668	6,719,225
339	SAN PEDRO Y SAN PABLO TEPOSCOLULA	2,796,176	1,104,787	31,568	78,936	14,561	4,928	64,352	48,477	4,143,785
340	SAN PEDRO Y SAN PABLO TEQUIXTEPEC	969,143	291,871	16,379	43,265	5,350	2,366	28,718	15,559	1,372,651
341	SAN PEDRO YUCUNAMA	620,280	258,865	10,405	27,638	3,410	1,799	3,789	5,259	931,445
342	SAN RAYMUNDO JALPAN	2,780,426	900,179	32,065	93,055	14,014	3,402	49,395	38,929	3,911,465
343	SAN SEBASTIAN ABASOLO	1,204,487	575,133	19,839	48,142	6,518	2,653	32,243	21,771	1,910,786
344	SAN SEBASTIAN COATLAN	1,358,351	722,624	21,322	55,464	7,353	3,066	45,073	24,801	2,238,054
345	SAN SEBASTIAN IXCAPA	1,637,253	533,338	26,267	64,167	8,859	3,395	70,070	37,128	2,380,477
346	SAN SEBASTIAN NICANANDUTA	1,058,461	333,151	15,490	42,969	5,649	2,233	25,727	14,640	1,498,320
347	SAN SEBASTIAN RIO HONDO	1,472,246	515,299	24,268	58,959	8,012	3,192	61,494	33,010	2,176,480
348	SAN SEBASTIAN TECOMAXTLAHUACA	3,584,071	1,804,706	57,214	135,084	19,249	7,063	149,180	81,900	5,838,467
349	SAN SEBASTIAN TEITIPAC	970,804	304,955	16,269	42,173	5,343	2,275	34,436	17,720	1,393,975
350	SAN SEBASTIAN TUTLA	8,363,562	2,986,596	127,902	248,569	43,567	14,574	244,180	222,320	12,251,270
351	SAN SIMON ALMOLONGAS	1,322,166	707,816	22,277	52,628	7,191	2,814	49,926	28,501	2,193,319
352	SAN SIMON ZAHUATLAN	1,481,555	415,506	24,253	60,739	8,087	3,304	70,868	31,516	2,095,828
353	SANTA ANA	1,226,197	828,230	20,531	46,307	6,596	2,506	35,766	25,581	2,191,714
354	SANTA ANA ATEIXTLAHUACA	659,937	328,879	11,694	31,627	3,714	1,820	10,104	4,935	1,052,710
355	SANTA ANA CUAUHTEMOC	665,869	318,360	11,517	31,275	3,681	1,764	13,562	6,486	1,052,514
356	SANTA ANA DEL VALLE	1,354,212	440,132	21,479	60,009	7,394	3,185	34,237	18,631	1,939,279
357	SANTA ANA TAVELA	877,295	398,366	14,085	39,525	4,819	2,338	12,498	7,913	1,356,839
358	SANTA ANA TLAPACOYAN	1,543,347	618,924	25,501	61,465	8,320	3,318	32,708	25,492	2,319,075





GOBIERNO DEL ESTADO  
DE OAXACA

#	Municipio	Fondo General de Participaciones	Fondo de Fomento Municipal	Impuesto Especial sobre Productos y Servicios	Fondo de Fiscalización	Impuesto Sobre Automoviles Nuevos	Fondo Resarcitorio sobre el ISAN	Fondo de Compensación	Impuesto Sobre la Venta Final de Gasolina y Diesel	TOTAL
359	SANTA ANA YARENI	898,381	407,653	14,755	37,973	4,872	2,072	16,221	12,002	1,393,929
360	SANTA ANA ZEGACHE	1,866,467	963,078	30,644	75,812	10,155	4,158	65,948	36,826	3,053,088
361	SANTA CATALINA QUIERI	823,292	454,423	14,375	39,101	4,619	2,226	15,358	7,990	1,361,384
362	SANTA CATARINA CUIXTLA	1,078,063	441,352	17,270	43,494	5,806	2,331	24,530	16,985	1,629,831
363	SANTA CATARINA IXTEPEJI	1,230,916	452,858	20,210	51,364	6,725	2,863	42,280	23,702	1,830,918
364	SANTA CATARINA JUQUILA	5,928,145	3,236,116	91,170	196,645	31,280	9,975	274,627	161,107	9,929,065
365	SANTA CATARINA LACHATAO	715,391	268,233	11,354	31,794	3,917	1,778	17,750	9,576	1,059,793
366	SANTA CATARINA LOXICHA	2,388,026	1,189,438	36,102	84,864	12,664	5,250	71,798	45,967	3,834,109
367	SANTA CATARINA MECHOACAN	1,760,453	511,700	28,740	70,019	9,576	3,780	82,834	40,303	2,507,405
368	SANTA CATARINA MINAS	2,102,473	1,157,384	36,025	99,371	11,643	5,236	32,575	21,445	3,466,152
369	SANTA CATARINA QUIANE	1,088,221	507,489	18,282	36,476	5,665	1,974	31,378	25,800	1,715,285
370	SANTA CATARINA TAYATA	744,780	379,995	11,138	31,662	3,997	1,645	10,771	7,800	1,191,788
371	SANTA CATARINA TICUA	967,062	475,018	16,074	41,333	5,265	2,233	18,215	13,100	1,538,300
372	SANTA CATARINA YOSONOTU	1,060,516	460,670	17,965	49,578	5,884	2,688	29,582	13,970	1,640,853
373	SANTA CATARINA ZAPOQUILA	541,457	259,609	9,629	25,980	3,057	1,519	6,448	3,431	851,130
374	SANTA CRUZ ACATEPEC	827,222	291,473	14,098	37,254	4,581	2,009	31,178	13,834	1,221,649
375	SANTA CRUZ AMILPAS	5,026,784	1,914,948	73,605	129,696	25,686	6,713	184,349	153,536	7,515,317
376	SANTA CRUZ DE BRAVO	461,213	244,224	7,993	21,793	2,582	1,253	6,314	3,516	748,888
377	SANTA CRUZ ITUNDUJIA	3,939,519	1,541,068	62,000	139,125	20,807	7,469	213,599	106,970	6,030,557
378	SANTA CRUZ MIXTEPEC	1,390,484	881,727	22,365	54,155	7,525	2,940	59,100	31,642	2,449,938
379	SANTA CRUZ NUNDACO	1,262,174	330,281	20,883	51,938	6,891	2,807	54,580	27,876	1,757,430



GOBIERNO DEL ESTADO  
DE OAXACA

#	Municipio	Fondo General de Participaciones	Fondo de Fomento Municipal	Impuesto Especial sobre Productos y Servicios	Fondo de Fiscalización	Impuesto Sobre Automoviles Nuevos	Fondo Resarcitorio sobre el ISAN	Fondo de Compensación	Impuesto Sobre la Venta Final de Gasolina y Diesel	TOTAL
380	SANTA CRUZ PAPALUTLA	954,079	287,922	16,098	38,016	5,197	2,044	36,830	21,024	1,361,210
381	SANTA CRUZ TACACHE DE MINA	1,111,899	751,835	17,398	43,883	6,005	2,331	43,213	23,917	2,000,481
382	SANTA CRUZ TACAHUA	816,875	418,348	13,922	38,444	4,526	2,051	21,074	10,263	1,325,503
383	SANTA CRUZ TAYATA	616,382	258,531	10,564	27,635	3,416	1,834	10,304	7,227	935,893
384	SANTA CRUZ XITLA	1,778,702	612,364	29,038	68,484	9,594	3,703	89,947	43,449	2,635,281
385	SANTA CRUZ XOXCOTLAN	45,615,187	13,609,742	647,633	1,094,010	226,166	64,785	1,378,455	1,164,100	63,800,078
386	SANTA CRUZ ZENZONTEPEC	8,839,465	1,623,835	124,885	292,350	45,724	15,260	369,094	173,350	11,483,963
387	SANTA GERTRUDIS	1,334,682	607,103	20,640	50,166	7,098	2,709	48,930	28,390	2,099,718
388	SANTA INES DEL MONTE	1,256,455	1,258,530	21,028	55,258	6,915	2,968	43,876	21,520	2,666,550
389	SANTA INES YATZECHE	1,004,651	516,778	17,846	48,312	5,644	2,723	17,948	9,347	1,623,249
390	SANTA LUCIA DEL CAMINO	19,599,865	4,749,535	328,894	524,585	101,897	32,830	664,318	596,683	26,598,607
391	SANTA LUCIA MIAHUATLAN	1,535,174	673,194	25,523	64,412	8,410	3,486	68,541	30,660	2,409,400
392	SANTA LUCIA MONTEVERDE	2,591,995	799,498	41,135	101,491	13,933	5,600	125,373	57,480	3,736,505
393	SANTA LUCIA OCOTLAN	1,676,635	628,268	27,092	64,414	9,046	3,437	68,673	37,587	2,515,152
394	SANTA MARIA ALOTEPEC	1,105,211	272,748	18,242	44,567	6,032	2,485	47,199	24,914	1,521,398
395	SANTA MARIA APAZCO	1,127,343	407,456	19,293	52,577	6,260	2,849	33,108	15,641	1,664,527
396	SANTA MARIA LA ASUNCION	1,521,104	440,132	25,508	65,044	8,359	3,542	66,213	29,307	2,159,209
397	HEROICA CIUDAD DE TLAXIACO	17,161,652	7,330,750	248,740	525,030	89,425	29,778	644,653	439,552	26,469,580
398	AYOQUEZCO DE ALDAMA	2,357,041	1,078,891	36,562	83,128	12,474	4,361	77,647	50,765	3,700,869
399	SANTA MARIA ATZOMPA	11,904,623	4,133,485	176,228	294,488	60,941	14,301	508,965	395,202	17,488,233
400	SANTA MARIA CAMOTLAN	1,224,646	443,128	17,320	48,395	6,471	2,373	26,659	16,606	1,785,598
401	SANTA MARIA COLOTEPEC	10,349,171	3,969,560	149,060	242,699	52,481	14,777	378,738	284,457	15,440,943
402	SANTA MARIA CORTIJO	707,693	284,697	12,194	33,439	3,943	1,799	18,482	9,627	1,071,874
403	SANTA MARIA COYOTEPEC	1,642,777	757,984	25,139	47,713	8,482	2,513	46,204	43,382	2,574,194
404	SANTA MARIA CHACHOAPAM	913,812	433,720	15,382	32,083	4,831	1,701	11,634	16,369	1,429,532
405	VILLA DE CHILAPA DE DIAZ	1,312,610	477,850	19,862	45,759	6,930	2,695	35,566	25,839	1,927,111



GOBIERNO DEL ESTADO  
DE OAXACA

#	Municipio	Fondo General de Participaciones	Fondo de Fomento Municipal	Impuesto Especial sobre Productos y Servicios	Fondo de Fiscalización	Impuesto Sobre Automoviles Nuevos	Fondo Resarcitorio sobre el ISAN	Fondo de Compensación	Impuesto Sobre la Venta Final de Gasolina y Diesel	TOTAL
406	SANTA MARIA CHILCHOTLA	7,481,309	2,544,400	117,583	275,313	39,739	14,973	437,543	171,744	11,082,604
407	SANTA MARIA CHIMALAPA	3,139,320	504,532	49,819	109,630	16,459	5,936	183,351	98,107	4,107,154
408	SANTA MARIA DEL ROSARIO	581,973	378,810	9,733	26,685	3,196	1,428	7,977	6,368	1,016,170
409	SANTA MARIA DEL TULE	5,047,278	1,458,148	78,882	126,095	25,784	7,182	122,323	143,116	7,008,808
410	SANTA MARIA ECATEPEC	1,504,526	439,383	25,264	63,770	8,294	3,801	55,976	29,997	2,131,011
411	SANTA MARIA GUELACE	664,236	341,573	11,532	31,550	3,700	1,715	12,896	7,671	1,074,873
412	SANTA MARIA GUIENAGATI	2,026,921	589,784	28,248	73,614	10,586	3,444	61,427	34,601	2,828,625
413	SANTA MARIA HUATULCO	67,029,829	18,528,071	1,022,795	1,540,546	340,147	105,140	657,751	1,494,603	90,718,882
414	SANTA MARIA HUAZOLOTITLAN	3,883,413	1,358,198	59,520	132,821	20,492	7,252	196,813	95,744	5,754,253
415	SANTA MARIA IPALAPA	1,813,267	567,023	29,606	68,678	9,809	3,717	86,356	46,037	2,624,493
416	SANTA MARIA IXCATLAN	664,577	366,835	11,689	31,644	3,747	1,862	8,776	4,357	1,093,487
417	SANTA MARIA JACATEPEC	3,597,962	1,515,290	55,923	136,020	19,295	7,651	162,011	84,671	5,578,823
418	SANTA MARIA JALAPA DEL MARQUES	3,838,389	1,051,408	61,435	121,557	20,639	9,303	209,811	123,883	5,436,425
419	SANTA MARIA JALTIANGUIS	635,893	372,235	10,898	29,925	3,539	1,701	24,111	14,043	1,092,345
420	SANTA MARIA LACHIXIO	1,061,804	335,181	16,933	46,032	5,805	2,569	34,037	16,518	1,518,879
421	SANTA MARIA MIXTEQUILLA	3,006,521	1,339,802	48,444	127,079	16,393	7,448	72,728	46,079	4,664,494
422	SANTA MARIA NATIVITAS	753,685	319,573	11,686	33,135	4,071	1,687	9,971	7,276	1,141,084
423	SANTA MARIA NDUJAYACO	560,668	233,877	9,844	26,688	3,152	1,547	8,044	4,206	848,026
424	SANTA MARIA OZOLOTEPEC	1,747,441	1,353,739	28,792	73,164	9,559	3,934	71,333	34,998	3,322,960
425	SANTA MARIA PAPALO	1,540,869	597,794	24,977	54,426	8,162	2,877	36,431	30,451	2,295,987
426	SANTA MARIA PEÑOLES	3,057,353	517,804	49,234	115,967	16,524	6,188	163,540	77,515	4,004,125
427	SANTA MARIA PETAPA	4,804,556	1,683,911	74,733	150,893	25,447	8,400	292,111	155,766	7,195,817
428	SANTA MARIA QUIEGOLANI	1,038,793	384,328	17,769	47,019	5,748	2,534	35,831	17,178	1,549,200
429	SANTA MARIA SOLA	935,179	358,274	16,069	43,792	5,204	2,408	27,389	13,124	1,401,439
430	SANTA MARIA TATALTEPEC	533,458	307,432	9,362	25,418	3,000	1,456	6,780	3,516	890,422
431	SANTA MARIA TECOMAVACA	807,424	369,403	13,307	33,710	4,406	1,799	28,985	15,711	1,274,745



GOBIERNO DEL ESTADO  
DE OAXACA

#	Municipio	Fondo General de Participaciones	Fondo de Fomento Municipal	Impuesto Especial sobre Productos y Servicios	Fondo de Fiscalización	Impuesto Sobre Automoviles Nuevos	Fondo Resarcitorio sobre el ISAN	Fondo de Compensación	Impuesto Sobre la Venta Final de Gasolina y Diesel	TOTAL
432	SANTA MARIA TEMAXCALAPA	812,974	393,498	13,948	38,266	4,523	2,149	14,028	8,807	1,288,193
433	SANTA MARIA TEMAXCALTEPEC	1,238,459	336,910	20,409	52,190	6,691	2,814	50,459	20,455	1,728,387
434	SANTA MARIA TEOPOXCO	1,872,689	472,164	28,311	73,220	10,052	3,892	77,714	37,798	2,575,840
435	SANTA MARIA TEPANTLALI	1,482,389	535,598	23,715	58,973	8,032	3,164	67,942	31,707	2,211,520
436	SANTA MARIA TEXCATITLAN	736,632	305,319	12,692	34,772	4,106	1,911	18,944	9,783	1,124,159
437	SANTA MARIA TLAHUITOLTEPEC	5,525,441	505,001	72,194	183,949	28,334	7,931	159,683	101,204	6,583,737
438	SANTA MARIA TLALIXTAC	1,031,318	368,473	17,938	48,020	5,774	2,996	30,647	14,780	1,519,946
439	SANTA MARIA TONAMECA	8,217,270	17,818,437	124,325	266,237	43,312	13,699	463,362	240,218	27,186,860
440	SANTA MARIA TOTOLAPILLA	806,749	554,183	13,421	37,248	4,456	2,107	14,492	8,435	1,441,091
441	SANTA MARIA XADANI	2,698,802	1,243,450	43,307	86,755	14,416	5,453	150,177	84,968	4,327,328
442	SANTA MARIA YALINA	424,171	234,570	7,422	20,091	2,255	1,204	4,189	2,382	696,284
443	SANTA MARIA YAVESIA	478,406	219,654	7,625	21,601	2,616	1,134	7,512	4,766	743,314
444	SANTA MARIA YOLOTEPEC	519,963	271,628	9,708	26,392	3,148	1,561	23,485	12,963	868,848
445	SANTA MARIA YOSOYUA	966,949	362,173	16,387	44,819	5,358	2,401	27,057	13,616	1,438,760
446	SANTA MARIA YUCUHITI	2,443,372	702,821	39,248	88,181	13,124	5,159	113,745	67,454	3,473,104
447	SANTA MARIA ZACATEPEC	5,254,982	3,054,771	84,323	171,081	27,933	9,226	288,721	161,018	9,052,055
448	SANTA MARIA ZANIZA	1,021,910	298,473	16,713	42,903	5,567	2,275	43,277	19,964	1,451,082
449	SANTA MARIA ZOQUITLAN	1,438,551	596,051	23,131	55,927	7,575	3,234	50,325	30,766	2,205,560
450	SANTIAGO AMOLTEPEC	4,334,557	596,057	69,570	157,829	23,321	8,491	254,881	116,820	5,561,526
451	SANTIAGO APOALA	1,173,739	359,450	21,164	42,679	6,284	2,254	17,750	21,667	1,644,987
452	SANTIAGO APOSTOL	2,181,736	880,792	34,440	86,964	11,767	4,739	76,187	40,076	3,316,701
453	SANTIAGO ASTATA	1,519,501	238,672	25,139	48,943	8,046	2,632	61,228	42,733	1,946,894
454	SANTIAGO ATITLAN	1,294,363	325,416	21,369	54,103	7,083	2,982	53,650	26,181	1,785,147
455	SANTIAGO AYUQUILILLA	1,290,319	608,857	20,479	52,806	7,001	2,926	47,533	23,990	2,053,911
456	SANTIAGO CACALOXTEPEC	866,902	601,157	14,132	36,921	4,729	2,016	25,195	14,131	1,565,183
457	SANTIAGO CAMOTLAN	1,632,528	397,250	27,822	64,458	8,896	3,815	55,709	33,603	2,224,081



GOBIERNO DEL ESTADO  
DE OAXACA

#	Municipio	Fondo General de Participaciones	Fondo de Fomento Municipal	Impuesto Especial sobre Productos y Servicios	Fondo de Fiscalización	Impuesto Sobre Automoviles Nuevos	Fondo Resarcitorio sobre el ISAN	Fondo de Compensación	Impuesto Sobre la Venta Final de Gasolina y Diesel	TOTAL
458	SANTIAGO COMALTEPEC	1,071,955	462,405	15,206	45,165	5,699	2,184	16,090	11,532	1,630,236
459	SANTIAGO CHAZUMBA	2,059,261	885,056	32,046	77,754	10,980	4,228	71,199	43,184	3,183,708
460	SANTIAGO CHOAPAM	2,099,966	472,262	34,418	86,240	11,464	4,690	91,609	44,539	2,845,188
461	SANTIAGO DEL RIO	706,120	374,274	11,739	32,162	3,867	1,687	9,905	6,959	1,146,713
462	SANTIAGO HUAJOLITLAN	2,055,934	934,887	32,093	75,641	10,977	4,228	66,280	43,320	3,223,360
463	SANTIAGO HUAUCULLA	588,318	278,265	10,225	27,975	3,276	1,547	9,239	5,835	924,680
464	SANTIAGO IHUITLAN PLUMAS	543,877	252,946	9,699	26,308	3,045	1,470	6,182	4,554	848,081
465	SANTIAGO IXCUINTEPEC	839,098	312,298	14,244	37,350	4,638	2,023	28,120	14,426	1,252,197
466	SANTIAGO IXTAYUTLA	4,339,411	1,073,764	68,762	149,993	22,940	8,029	271,719	106,370	6,040,988
467	SANTIAGO JAMILTEPEC	6,221,519	11,833,686	94,384	208,157	32,591	10,920	321,031	177,010	18,899,298
468	SANTIAGO JOCOTEPEC	4,702,972	2,300,200	74,450	169,331	25,019	9,184	253,159	111,638	7,645,953
469	SANTIAGO JUXTLAHUACA	12,244,752	4,757,102	189,995	426,084	65,228	22,148	656,619	337,626	18,699,554
470	SANTIAGO LACHIGUIRI	1,906,827	372,750	31,174	71,983	10,299	3,857	85,227	46,774	2,528,891
471	SANTIAGO LALOPA	662,316	383,272	11,866	31,971	3,736	1,862	8,177	5,020	1,108,220
472	SANTIAGO LAOLLAGA	2,839,093	1,513,980	50,009	136,035	15,874	7,497	97,947	58,170	4,718,605
473	SANTIAGO LAXOPA	849,063	364,194	14,372	38,757	4,697	2,107	20,543	12,114	1,305,847
474	SANTIAGO LLANO GRANDE	1,305,798	357,007	21,237	51,975	7,041	2,807	55,378	29,439	1,830,682
475	SANTIAGO MATATLAN	4,747,094	2,549,253	76,751	170,408	25,334	9,149	172,781	108,504	7,859,274
476	SANTIAGO MILTEPEC	510,896	261,010	9,165	24,797	2,866	1,386	6,448	4,770	821,338
477	SANTIAGO MINAS	989,634	456,204	16,683	44,663	5,448	2,387	25,727	15,307	1,556,053
478	SANTIAGO NACALTEPEC	982,196	267,680	16,535	43,876	5,417	2,373	32,161	17,826	1,368,064
479	SANTIAGO NEJAPILLA	412,335	231,615	7,378	19,741	2,190	1,253	3,390	1,825	679,727
480	SANTIAGO NUNDICHE	859,596	345,947	14,413	39,759	4,735	2,114	15,889	9,487	1,291,940
481	SANTIAGO NUYOO	1,126,517	407,022	18,224	46,953	6,115	2,492	35,300	18,648	1,661,271
482	SANTIAGO PINOTEPA NACIONAL	27,360,870	8,448,263	392,126	844,636	139,941	39,571	843,827	648,344	38,717,578
483	SANTIAGO SUCHILQUITO NGO	3,509,025	1,574,358	54,079	109,978	18,468	5,845	163,939	104,734	5,540,426



GOBIERNO DEL ESTADO  
DE OAXACA

#	Municipio	Fondo General de Participaciones	Fondo de Fomento Municipal	Impuesto Especial sobre Productos y Servicios	Fondo de Fiscalización	Impuesto Sobre Automoviles Nuevos	Fondo Resarcitorio sobre el ISAN	Fondo de Compensación	Impuesto Sobre la Venta Final de Gasolina y Diesel	TOTAL
484	SANTIAGO TAMAZOLA	2,046,593	812,434	31,054	76,893	10,916	4,067	74,191	41,845	3,097,993
485	SANTIAGO TAPEXTLA	1,410,258	635,510	23,319	58,694	7,686	3,171	60,761	28,866	2,228,265
486	VILLA TEJUPAM DE LA UNION	1,221,528	1,474,732	19,285	46,964	6,548	2,422	41,085	24,665	2,837,229
487	SANTIAGO TENANGO	1,546,422	581,658	17,097	46,663	8,110	3,010	33,240	22,852	2,259,052
488	SANTIAGO TEPETLAPA	468,405	280,096	8,232	22,335	2,625	1,323	1,860	2,000	786,876
489	SANTIAGO TETEPEC	2,062,710	487,375	33,132	82,761	11,156	4,417	87,954	44,641	2,814,146
490	SANTIAGO TEXCALINGO	1,286,353	402,780	21,163	52,724	7,028	2,856	56,376	27,715	1,856,995
491	SANTIAGO TEXTITLAN	1,794,566	398,706	29,035	61,374	9,497	3,542	76,187	46,617	2,419,524
492	SANTIAGO TILANTONGO	1,864,313	741,465	30,961	82,031	10,249	4,648	54,580	28,422	2,816,669
493	SANTIAGO TILLO	584,099	256,209	10,137	23,299	3,158	1,295	9,536	10,889	898,622
494	SANTIAGO TLAZOYALTEPEC	1,928,644	697,718	31,733	78,827	10,539	4,354	89,681	41,753	2,883,249
495	SANTIAGO XANICA	1,408,490	406,707	23,707	60,403	7,745	3,262	59,698	27,715	1,997,727
496	SANTIAGO XIACUI	894,635	370,466	14,635	35,979	4,853	1,946	26,591	17,477	1,366,582
497	SANTIAGO YAITEPEC	1,983,510	825,549	32,603	71,485	12,689	3,864	84,562	43,240	3,057,502
498	SANTIAGO YAVEO	2,761,905	1,034,249	46,044	109,703	13,383	6,335	130,166	63,776	4,165,561
499	SANTIAGO YOLOMECATL	1,316,282	510,932	20,230	43,290	6,913	2,604	32,177	28,068	1,960,496
500	SANTIAGO YOSONDUA	3,118,899	966,103	51,154	112,929	16,695	6,097	144,195	81,646	4,497,718
501	SANTIAGO YUCUYACHI	680,460	325,148	11,789	32,277	3,793	1,750	15,821	8,633	1,079,671
502	SANTIAGO ZACATEPEC	2,070,517	434,371	32,759	80,260	11,208	4,606	103,575	46,873	2,784,169
503	SANTIAGO ZOOCHILA	891,914	338,769	12,691	37,449	4,794	2,114	6,249	4,496	1,298,476
504	NUEVO ZOQUIAPAM	1,213,844	534,952	19,003	45,656	6,459	2,408	28,386	21,123	1,871,831
505	SANTO DOMINGO INGENIO	3,500,311	1,088,543	57,278	87,480	17,497	4,641	122,655	110,635	4,989,040
506	SANTO DOMINGO ALBARRADAS	663,940	298,492	11,651	30,414	3,672	1,638	12,964	8,661	1,031,432
507	SANTO DOMINGO ARMENTA	1,415,505	777,357	23,173	55,695	7,631	3,010	62,292	32,134	2,376,797



GOBIERNO DEL ESTADO  
DE OAXACA

#	Municipio	Fondo General de Participaciones	Fondo de Fomento Municipal	Impuesto Especial sobre Productos y Servicios	Fondo de Fiscalización	Impuesto Sobre Automoviles Nuevos	Fondo Resarcitorio sobre el ISAN	Fondo de Compensación	Impuesto Sobre la Venta Final de Gasolina y Diesel	TOTAL
508	SANTO DOMINGO CHIHUITAN	805,846	281,261	12,704	29,918	4,292	1,533	23,267	16,508	1,175,329
509	SANTO DOMINGO DE MORELOS	3,613,496	907,676	56,217	123,815	19,243	6,692	207,416	101,174	5,035,729
510	SANTO DOMINGO IXCATLAN	707,864	248,150	12,352	33,616	3,965	1,911	11,502	6,115	1,025,475
511	SANTO DOMINGO NUXAA	1,478,452	832,318	24,194	59,728	8,033	3,213	57,373	30,028	2,493,339
512	SANTO DOMINGO OZOLOTEPEC	728,768	312,207	12,716	34,653	4,080	1,925	15,624	7,890	1,117,863
513	SANTO DOMINGO PETAPA	2,953,155	563,640	47,873	109,025	15,959	5,922	155,163	81,833	3,932,570
514	SANTO DOMINGO ROAYAGA	840,074	356,146	14,711	40,062	4,693	2,212	19,745	9,445	1,287,088
515	SANTO DOMINGO TEHUANTEPEC	28,943,890	10,019,583	448,635	878,419	149,601	46,774	976,085	701,803	42,164,790
516	SANTO DOMINGO TEOJOMULCO	1,990,771	596,389	31,577	76,751	10,743	4,074	91,609	46,300	2,848,214
517	SANTO DOMINGO TEPUXTEPEC	2,162,348	402,906	35,188	72,666	11,509	4,277	95,332	55,095	2,839,321
518	SANTO DOMINGO TLATAYAPAM	446,294	244,017	7,734	21,095	2,460	1,085	2,128	3,325	728,138
519	SANTO DOMINGO TOMALTEPEC	1,310,173	631,469	21,204	50,136	7,075	2,800	48,796	29,323	2,100,976
520	SANTO DOMINGO TONALA	3,158,835	1,822,442	48,930	116,783	16,764	6,552	114,749	68,519	5,353,574
521	SANTO DOMINGO TONALTEPEC	540,066	272,740	9,557	25,847	3,032	1,491	4,322	2,739	859,794
522	SANTO DOMINGO XAGACIA	1,294,005	287,546	23,546	35,315	6,714	1,841	18,547	32,918	1,700,432
523	SANTO DOMINGO YANHUITLAN	1,350,929	456,599	19,814	51,750	7,203	3,374	24,398	18,632	1,932,699
524	SANTO DOMINGO YODOHINO	499,080	240,951	8,295	22,986	2,779	1,302	5,053	2,940	783,386
525	SANTO DOMINGO ZANATEPEC	6,332,255	1,865,265	83,614	160,888	32,750	10,381	197,989	155,956	8,839,098
526	SANTOS REYES NOPALA	5,277,382	1,875,704	83,859	174,098	28,113	9,345	311,855	165,055	7,925,411



GOBIERNO DEL ESTADO  
DE OAXACA

#	Municipio	Fondo General de Participaciones	Fondo de Fomento Municipal	Impuesto Especial sobre Productos y Servicios	Fondo de Fiscalización	Impuesto Sobre Automoviles Nuevos	Fondo Resarcitorio sobre el ISAN	Fondo de Compensación	Impuesto Sobre la Venta Final de Gasolina y Diesel	TOTAL
527	SANTOS REYES PAPALO	1,399,537	641,893	22,849	57,425	7,624	3,276	47,133	25,689	2,205,426
528	SANTOS REYES TEPEJILLO	848,852	351,553	14,196	36,703	4,646	2,107	18,083	11,624	1,287,764
529	SANTOS REYES YUCUNA	894,809	336,868	15,450	42,084	4,977	2,261	28,188	12,449	1,337,086
530	SANTO TOMAS JALIEZA	1,804,676	730,131	27,994	66,730	9,646	3,850	63,420	37,618	2,744,065
531	SANTO TOMAS MAZALTEPEC	1,151,958	439,078	19,263	45,485	6,262	2,429	42,149	25,807	1,732,431
532	SANTO TOMAS OCOTEPEC	1,621,001	934,050	26,604	63,767	8,792	3,444	68,274	35,722	2,761,654
533	SANTO TOMAS TAMAZULAPAN	1,237,830	597,330	19,701	52,118	6,725	2,779	36,365	20,362	1,973,210
534	SAN VICENTE COATLAN	1,688,493	500,171	26,607	63,162	9,065	3,479	74,657	38,210	2,403,844
535	SAN VICENTE LACHIXIO	1,650,283	386,694	25,750	63,785	8,796	3,227	54,979	31,094	2,224,608
536	SAN VICENTE NUÑU	563,986	276,266	10,177	27,318	3,181	1,666	6,847	4,973	894,414
537	SILACAYOAPAM	3,372,829	1,646,774	52,269	134,011	18,154	7,210	111,087	62,609	5,404,943
538	SITIO DE XITLAPEHUA	698,874	410,353	12,265	33,384	3,913	1,862	17,235	9,611	1,187,497
539	SOLEDAD ETLA	1,888,344	923,573	30,190	59,874	9,983	3,150	85,359	57,446	3,057,919
540	VILLA DE TAMAZULAPAN DEL PROGRESO	3,733,184	1,632,115	57,645	109,064	19,323	6,699	117,803	98,559	5,774,392
541	TANETZE DE ZARAGOZA	920,218	412,412	14,960	40,255	5,039	2,135	27,456	14,714	1,437,189
542	TANICHE	743,147	432,046	12,850	35,227	4,140	1,911	19,348	10,653	1,259,322
543	TATALTEPEC DE VALDES	2,059,771	627,860	33,832	77,703	11,180	4,466	109,027	53,616	2,977,455
544	TEOCOCUILCO DE MARCOS PEREZ	852,562	412,202	13,760	35,618	4,610	1,876	17,285	12,151	1,350,064
545	TEOTITLAN DE FLORES MAGON	5,714,166	2,950,276	94,423	235,269	30,953	12,271	151,042	102,829	9,291,229
546	TEOTITLAN DEL VALLE	2,216,503	1,019,783	36,245	81,632	12,018	5,292	100,517	55,629	3,527,619
547	TEOTONGO	841,885	398,771	13,696	37,050	4,587	1,932	15,225	10,454	1,323,600
548	TEPELME MEME VILLA DE MORELOS	1,345,330	645,120	19,606	56,387	7,243	3,885	28,453	14,953	2,120,977
549	HEROICA VILLA DE TEZOATLAN DE SEGURA Y LUNA, CUNA DE LA INDEPENDENCIA DE OAXACA	5,078,189	2,295,946	79,189	192,171	27,173	9,863	190,798	108,775	7,982,104





GOBIERNO DEL ESTADO  
DE OAXACA

#	Municipio	Fondo General de Participaciones	Fondo de Fomento Municipal	Impuesto Especial sobre Productos y Servicios	Fondo de Fiscalización	Impuesto Sobre Automoviles Nuevos	Fondo Resarcitorio sobre el ISAN	Fondo de Compensación	Impuesto Sobre la Venta Final de Gasolina y Diesel	TOTAL
550	SAN JERONIMO TLACOCHAHU AYA	3,114,256	772,094	45,304	99,617	16,211	5,705	92,340	67,793	4,213,320
551	TLACOLULA DE MATAMOROS	13,404,322	5,047,926	191,763	348,100	67,823	19,747	344,197	315,689	19,739,567
552	TLACOTEPEC PLUMAS	532,830	396,707	9,221	23,193	2,930	1,421	7,313	6,623	980,238
553	TLALIXTAC DE CABRERA	6,807,418	2,122,347	99,868	185,159	34,824	11,228	155,495	162,781	9,579,120
554	TOTONTEPEC VILLA DE MORELOS	2,427,631	816,214	36,740	93,579	12,969	5,418	97,127	48,870	3,538,548
555	TRINIDAD ZAACHILA	1,225,525	535,654	20,078	49,742	6,682	2,653	50,923	27,108	1,918,365
556	LA TRINIDAD VISTA HERMOSA	534,089	278,512	9,080	24,327	2,801	1,442	26,270	15,540	892,061
557	UNION HIDALGO	7,254,268	3,373,549	115,882	232,334	38,392	14,994	231,216	194,326	11,454,961
558	VALERIO TRUJANO	723,121	224,000	12,107	31,752	3,983	1,715	23,667	12,449	1,032,794
559	SAN JUAN BAUTISTA VALLE NACIONAL	7,522,366	2,055,285	119,701	257,172	39,799	14,252	376,188	188,703	10,573,466
560	VILLA DIAZ ORDAZ	3,075,440	1,441,735	49,835	101,471	16,327	6,125	116,938	78,214	4,886,085
561	YAXE	2,488,115	1,430,491	42,174	114,976	13,731	6,090	51,388	29,557	4,176,522
562	MAGDALENA YODOCONO DE PORFIRIO DIAZ	824,564	439,047	13,862	36,629	4,763	2,065	36,662	21,556	1,379,148
563	YOGANA	816,919	326,685	14,152	38,451	4,573	2,114	24,133	11,488	1,238,515
564	YUTANDUCHI DE GUERRERO	1,053,944	411,068	15,849	45,794	5,718	2,464	20,342	10,084	1,565,263
565	VILLA DE ZAACHILA	16,663,424	6,271,846	238,765	462,870	85,532	23,058	701,892	483,040	24,930,427
566	SAN MATEO YACUTINDO	2,115,317	393,785	36,355	63,422	11,061	3,255	55,577	53,658	2,732,430
567	ZAPOTITLAN LAGUNAS	1,466,436	624,666	24,429	59,333	7,997	3,304	60,761	30,504	2,277,430
568	ZAPOTITLAN PALMAS	820,903	486,616	13,488	34,327	4,468	1,834	24,332	14,368	1,400,336
569	SANTA INES DE ZARAGOZA	998,226	524,411	16,628	44,581	5,493	2,408	27,988	15,088	1,634,823
570	ZIMATLAN DE ALVAREZ	8,502,798	3,218,051	127,974	261,449	44,621	15,323	327,012	223,306	12,720,534
<b>TOTAL</b>		<b>2,155,479,920</b>	<b>826,380,423</b>	<b>33,614,262</b>	<b>69,818,404</b>	<b>11,324,826</b>	<b>3,786,685</b>	<b>66,614,928</b>	<b>49,694,052</b>	<b>3,216,713,500</b>



GOBIERNO DEL ESTADO  
DE OAXACA

#### 4.2.- FONDOS DE APORTACIONES PARA LA INFRAESTRUCTURA SOCIAL MUNICIPAL (FISM) Y PARA EL FORTALECIMIENTO DE LOS MUNICIPIOS Y DE LAS DEMARCACIONES TERRITORIALES DEL DISTRITO FEDERAL (FORTAMUN). ENERO-SEPTIEMBRE 2019

NÚM	MUNICIPIO	FONDO DE APORTACIONES PARA LA INFRAESTRUCTURA SOCIAL MUNICIPAL	FONDO DE APORTACIONES PARA EL FORTALECIMIENTO DE LOS MUNICIPIOS
	<b>TOTAL</b>	<b>6,556,042,152.00</b>	<b>2,038,515,840.00</b>
001	ABEJONES	3,361,950.00	453,123.00
002	ACATLAN DE PEREZ FIGUEROA	57,059,100.00	23,572,539.00
003	ASUNCION CACALOTEPEC	7,710,057.00	1,041,381.00
004	ASUNCION CUYOTEPEJI	1,829,979.00	477,792.00
005	ASUNCION IXTALTEPEC	13,892,715.00	7,760,241.00
006	ASUNCION NOCHIXTLAN	20,834,370.00	9,517,275.00
007	ASUNCION OCOTLAN	8,852,508.00	1,310,067.00
008	ASUNCION TLACOLULITA	2,125,908.00	389,421.00
009	AYOTZINTEPEC	16,279,641.00	3,648,672.00
010	EL BARRIO DE LA SOLEDAD	9,793,242.00	7,334,856.00
011	CALIHUALA	2,848,455.00	607,257.00
012	CANDELARIA LOXICHA	29,499,975.00	5,392,872.00
013	CIENEGA DE ZIMATLAN	3,367,206.00	1,517,112.00
014	CIUDAD IXTEPEC	17,347,113.00	14,712,354.00
015	COATECAS ALTAS	14,664,501.00	2,477,835.00
016	COICOYAN DE LAS FLORES	36,274,887.00	5,104,656.00
017	LA COMPAÑIA	8,799,075.00	1,728,783.00
018	CONCEPCION BUENAVISTA	2,147,031.00	412,542.00
019	CONCEPCION PAPALO	6,442,344.00	1,507,356.00
020	CONSTANCIA DEL ROSARIO	11,196,036.00	2,027,781.00
021	COSOLAPA	18,202,464.00	8,151,210.00
022	COSOLTEPEC	1,984,329.00	367,848.00
023	CUILAPAM DE GUERRERO	28,609,722.00	11,095,533.00
024	CUYAMECALCO VILLA DE ZARAGOZA	11,755,395.00	1,871,604.00
025	CHAHUITES	13,640,427.00	5,863,464.00
026	CHALCATONGO DE HIDALGO	17,113,410.00	4,657,689.00
027	CHIQUEHUITLAN DE BENITO JUAREZ	7,380,153.00	1,156,455.00
028	HEROICA CIUDAD DE EJUTLA DE CRESPO	23,839,119.00	10,745,145.00
029	ELOXOCHITLAN DE FLORES MAGON	17,904,258.00	2,124,369.00
030	EL ESPINAL	5,669,091.00	4,405,437.00
031	TAMAZULAPAM DEL ESPIRITU SANTO	18,286,758.00	3,648,672.00
032	FRESNILLO DE TRUJANO	2,328,282.00	511,695.00
033	GUADALUPE ETLA	2,811,222.00	1,354,770.00
034	GUADALUPE DE RAMIREZ	2,223,333.00	602,118.00
035	GUELATAO DE JUAREZ	428,760.00	272,799.00
036	GUEVEA DE HUMBOLDT	12,126,816.00	2,778,894.00



GOBIERNO DEL ESTADO  
DE OAXACA

NÚM	MUNICIPIO	FONDO DE APORTACIONES PARA LA INFRAESTRUCTURA SOCIAL MUNICIPAL	FONDO DE APORTACIONES PARA EL FORTALECIMIENTO DE LOS MUNICIPIOS
037	MESONES HIDALGO	13,377,933.00	2,250,243.00
038	VILLA HIDALGO	5,789,709.00	984,861.00
039	HEROICA CIUDAD DE HUAJUAPAN DE LEON	51,552,504.00	39,840,021.00
040	HUAUTEPEC	24,272,469.00	3,236,130.00
041	HUAUTLA DE JIMENEZ	62,504,505.00	16,209,432.00
042	IXTLAN DE JUAREZ	13,049,721.00	4,247,712.00
043	HEROICA CIUDAD DE JUCHITAN DE ZARAGOZA	73,057,473.00	50,369,913.00
044	LOMA BONITA	41,481,027.00	22,031,793.00
045	MAGDALENA APASCO	4,958,532.00	4,265,694.00
046	MAGDALENA JALTEPEC	7,847,469.00	1,617,813.00
047	SANTA MAGDALENA JICOTLAN	934,407.00	44,694.00
048	MAGDALENA MIXTEPEC	4,543,137.00	706,410.00
049	MAGDALENA OCOTLAN	2,650,788.00	588,762.00
050	MAGDALENA PEÑASCO	11,864,871.00	1,737,000.00
051	MAGDALENA TEITIPAC	14,998,968.00	2,344,257.00
052	MAGDALENA TEQUISISTLAN	9,636,354.00	3,102,039.00
053	MAGDALENA TLACOTEPEC	1,661,445.00	626,778.00
054	MAGDALENA ZAHUATLAN	1,114,083.00	213,210.00
055	MARISCALA DE JUAREZ	4,855,617.00	1,790,946.00
056	MARTIRES DE TACUBAYA	3,051,594.00	731,583.00
057	MATIAS ROMERO AVENDAÑO	37,866,384.00	20,461,761.00
058	MAZATLAN VILLA DE FLORES	36,159,372.00	6,728,625.00
059	MIAHUATLAN DE PORFIRIO DIAZ	50,140,035.00	21,737,925.00
060	MIXISTLAN DE LA REFORMA	8,118,045.00	1,328,049.00
061	MONJAS	7,033,743.00	1,398,438.00
062	NATIVIDAD	1,593,063.00	244,035.00
063	NAZARENO ETLA	3,141,774.00	2,008,773.00
064	NEJAPA DE MADERO	15,525,288.00	3,794,067.00
065	IXPANTEPEC NIEVES	3,155,490.00	621,126.00
066	SANTIAGO NILTEPEC	8,866,719.00	2,736,765.00
067	OAXACA DE JUAREZ	114,350,292.00	135,759,807.00
068	OCOTLAN DE MORELOS	25,181,622.00	11,136,114.00
069	LA PE	5,952,222.00	1,352,196.00
070	PINOTEPA DE DON LUIS	17,457,813.00	3,541,302.00
071	PLUMA HIDALGO	8,746,722.00	1,474,983.00
072	SAN JOSE DEL PROGRESO	14,492,295.00	3,504,825.00
073	PUTLA VILLA DE GUERRERO	44,732,817.00	16,768,908.00
074	SANTA CATARINA QUIOQUITANI	2,204,982.00	247,626.00
075	REFORMA DE PINEDA	3,857,886.00	1,398,951.00
076	LA REFORMA	5,548,851.00	1,672,785.00
077	REYES ETLA	3,804,300.00	1,930,167.00
078	ROJAS DE CUAUHEMOC	2,708,937.00	562,563.00
079	SALINA CRUZ	38,833,416.00	45,832,437.00



GOBIERNO DEL ESTADO  
DE OAXACA

NÚM	MUNICIPIO	FONDO DE APORTACIONES PARA LA INFRAESTRUCTURA SOCIAL MUNICIPAL	FONDO DE APORTACIONES PARA EL FORTALECIMIENTO DE LOS MUNICIPIOS
080	SAN AGUSTIN AMATENGO	3,042,990.00	749,565.00
081	SAN AGUSTIN ATENANGO	4,698,486.00	904,203.00
082	SAN AGUSTIN CHAYUCO	8,562,573.00	2,105,874.00
083	SAN AGUSTIN DE LAS JUNTAS	7,915,698.00	4,799,484.00
084	SAN AGUSTIN ETLA	2,784,078.00	2,046,789.00
085	SAN AGUSTIN LOXICHA	90,229,176.00	12,570,003.00
086	SAN AGUSTIN TLACOTEPEC	3,211,335.00	477,279.00
087	SAN AGUSTIN YATARENI	5,912,280.00	2,226,609.00
088	SAN ANDRES CABECERA NUEVA	9,063,855.00	1,448,271.00
089	SAN ANDRES DINICUITI	3,180,879.00	1,085,049.00
090	SAN ANDRES HUAXPALTEPEC	10,117,161.00	3,168,828.00
091	SAN ANDRES HUAYAPAM	3,333,843.00	2,741,391.00
092	SAN ANDRES IXTLAHUACA	2,864,313.00	824,058.00
093	SAN ANDRES LAGUNAS	1,821,780.00	248,139.00
094	SAN ANDRES NUXIÑO	5,190,705.00	902,151.00
095	SAN ANDRES PAXTLAN	14,051,106.00	2,206,566.00
096	SAN ANDRES SINAXTLA	1,730,151.00	367,848.00
097	SAN ANDRES SOLAGA	3,270,420.00	858,483.00
098	SAN ANDRES TEOTILALPAM	14,696,532.00	2,273,355.00
099	SAN ANDRES TEPETLAPA	2,043,117.00	242,496.00
100	SAN ANDRES YAA	2,458,422.00	216,801.00
101	SAN ANDRES ZABACHE	2,449,629.00	379,665.00
102	SAN ANDRES ZAUTLA	7,295,787.00	2,265,138.00
103	SAN ANTONINO CASTILLO VELASCO	11,262,591.00	3,087,144.00
104	SAN ANTONINO EL ALTO	7,519,446.00	1,338,840.00
105	SAN ANTONINO MONTE VERDE	14,868,333.00	3,752,964.00
106	SAN ANTONIO ACUTLA	2,683,179.00	127,926.00
107	SAN ANTONIO DE LA CAL	14,952,816.00	11,835,846.00
108	SAN ANTONIO HUIITEPEC	12,218,805.00	2,271,303.00
109	SAN ANTONIO NANAHUATIPAM	1,529,739.00	630,378.00
110	SAN ANTONIO SINICAHUA	6,861,870.00	762,408.00
111	SAN ANTONIO TEPETLAPA	10,511,775.00	2,180,880.00
112	SAN BALTAZAR CHICHICAPAM	5,042,628.00	1,281,303.00
113	SAN BALTAZAR LOXICHA	5,676,633.00	1,539,207.00
114	SAN BALTAZAR YATZACHI EL BAJO	1,999,944.00	329,319.00
115	SAN BARTOLO COYOTEPEC	5,184,684.00	4,677,723.00
116	SAN BARTOLOME AYAUTLA	14,968,647.00	2,268,225.00
117	SAN BARTOLOME LOXICHA	7,375,338.00	1,200,645.00
118	SAN BARTOLOME QUIALANA	6,279,165.00	1,272,051.00
119	SAN BARTOLOME YUCUAÑE	1,920,366.00	198,306.00
120	SAN BARTOLOME ZOOGOCHO	1,516,338.00	171,594.00
121	SAN BARTOLO SOYALTEPEC	1,705,095.00	335,997.00
122	SAN BARTOLO YAUTEPEC	1,873,377.00	326,745.00



GOBIERNO DEL ESTADO  
DE OAXACA

NÚM	MUNICIPIO	FONDO DE APORTACIONES PARA LA INFRAESTRUCTURA SOCIAL MUNICIPAL	FONDO DE APORTACIONES PARA EL FORTALECIMIENTO DE LOS MUNICIPIOS
123	SAN BERNARDO MIXTEPEC	6,518,412.00	1,408,194.00
124	SAN BLAS ATEMPA	33,189,570.00	9,456,138.00
125	SAN CARLOS YAUTEPEC	23,309,631.00	6,216,930.00
126	SAN CRISTOBAL AMATLAN	16,981,632.00	2,644,803.00
127	SAN CRISTOBAL AMOLTEPEC	6,411,366.00	515,808.00
128	SAN CRISTOBAL LACHIRIOAG	3,211,290.00	619,587.00
129	SAN CRISTOBAL SUCHIXTLAHUACA	990,936.00	184,950.00
130	SAN DIONISIO DEL MAR	12,697,533.00	2,634,012.00
131	SAN DIONISIO OCOTEPEC	18,413,073.00	5,460,165.00
132	SAN DIONISIO OCOTLAN	2,711,799.00	553,311.00
133	SAN ESTEBAN ATATLAHUCA	17,034,282.00	1,847,457.00
134	SAN FELIPE JALAPA DE DIAZ	77,425,344.00	14,374,305.00
135	SAN FELIPE TEJALAPAM	13,553,802.00	4,039,128.00
136	SAN FELIPE USILA	30,992,490.00	5,961,591.00
137	SAN FRANCISCO CAHUACUA	12,203,118.00	1,735,974.00
138	SAN FRANCISCO CAJONOS	1,773,972.00	226,053.00
139	SAN FRANCISCO CHAPULAPA	7,257,546.00	1,050,624.00
140	SAN FRANCISCO CHINDUA	1,399,752.00	406,377.00
141	SAN FRANCISCO DEL MAR	14,903,100.00	3,930,210.00
142	SAN FRANCISCO HUEHUETLAN	3,242,610.00	509,130.00
143	SAN FRANCISCO IXHUATAN	13,592,106.00	4,613,508.00
144	SAN FRANCISCO JALTEPETONGO	3,643,218.00	487,548.00
145	SAN FRANCISCO LACHIGOLO	4,582,044.00	1,980,009.00
146	SAN FRANCISCO LOGUECHE	8,286,318.00	1,431,828.00
147	SAN FRANCISCO NUXAÑO	2,647,089.00	188,550.00
148	SAN FRANCISCO OZOLOTEPEC	5,800,563.00	996,678.00
149	SAN FRANCISCO SOLA	3,951,873.00	889,308.00
150	SAN FRANCISCO TELIXTLAHUACA	11,189,151.00	6,624,333.00
151	SAN FRANCISCO TEOPAN	1,305,288.00	165,942.00
152	SAN FRANCISCO TLAPANCINGO	5,959,638.00	1,083,510.00
153	SAN GABRIEL MIXTEPEC	10,253,808.00	2,484,513.00
154	SAN ILDEFONSO AMATLAN	6,468,399.00	1,236,600.00
155	SAN ILDEFONSO SOLA	3,182,229.00	506,043.00
156	SAN ILDEFONSO VILLA ALTA	5,596,308.00	1,703,610.00
157	SAN JACINTO AMILPAS	5,713,533.00	8,076,204.00
158	SAN JACINTO TLACOTEPEC	6,380,748.00	1,160,055.00
159	SAN JERONIMO COATLAN	15,332,373.00	2,578,527.00
160	SAN JERONIMO SILACAYOAPILLA	3,249,711.00	714,627.00
161	SAN JERONIMO SOSOLA	6,551,775.00	1,293,120.00
162	SAN JERONIMO TAVICHE	5,595,741.00	993,600.00
163	SAN JERONIMO TECOATL	5,050,521.00	816,867.00
164	SAN JORGE NUCHITA	6,447,015.00	1,424,124.00
165	SAN JOSE AYUQUILA	3,600,828.00	776,799.00



GOBIERNO DEL ESTADO  
DE OAXACA

NÚM	MUNICIPIO	FONDO DE APORTACIONES PARA LA INFRAESTRUCTURA SOCIAL MUNICIPAL	FONDO DE APORTACIONES PARA EL FORTALECIMIENTO DE LOS MUNICIPIOS
166	SAN JOSE CHILTEPEC	20,202,588.00	6,215,391.00
167	SAN JOSE DEL PEÑASCO	5,843,025.00	1,045,485.00
168	SAN JOSE ESTANCIA GRANDE	2,373,318.00	544,068.00
169	SAN JOSE INDEPENDENCIA	10,752,993.00	1,986,687.00
170	SAN JOSE LACHIGUIRI	12,842,433.00	1,670,211.00
171	SAN JOSE TENANGO	86,880,402.00	9,409,905.00
172	SAN JUAN ACHIUTLA	1,373,886.00	193,167.00
173	SAN JUAN ATEPEC	2,297,529.00	751,104.00
174	ANIMAS TRUJANO	2,250,765.00	2,012,373.00
175	SAN JUAN BAUTISTA ATATLAHUCA	3,643,362.00	813,267.00
176	SAN JUAN BAUTISTA COIXTLAHUACA	7,539,894.00	1,380,456.00
177	SAN JUAN BAUTISTA CUICATLAN	13,917,627.00	5,109,273.00
178	SAN JUAN BAUTISTA GUELACHE	5,029,722.00	3,531,537.00
179	SAN JUAN BAUTISTA JAYACATLAN	3,297,744.00	748,026.00
180	SAN JUAN BAUTISTA LO DE SOTO	4,309,344.00	1,332,162.00
181	SAN JUAN BAUTISTA SUCHITEPEC	1,977,012.00	226,053.00
182	SAN JUAN BAUTISTA TLACOATZINTEPEC	7,334,262.00	1,118,952.00
183	SAN JUAN BAUTISTA TLACHICHILCO	3,849,039.00	710,523.00
184	SAN JUAN BAUTISTA TUXTEPEC	140,348,421.00	83,490,552.00
185	SAN JUAN CACAHUATEPEC	12,950,712.00	4,549,284.00
186	SAN JUAN CIENEGUILLA	1,527,327.00	281,025.00
187	SAN JUAN COATZOSPAM	9,470,808.00	928,863.00
188	SAN JUAN COLORADO	19,923,750.00	5,152,941.00
189	SAN JUAN COMALTEPEC	13,986,603.00	1,474,470.00
190	SAN JUAN COTZOCON	40,041,693.00	12,168,756.00
191	SAN JUAN CHICOMEZUCHIL	319,644.00	169,542.00
192	SAN JUAN CHILATECA	1,960,515.00	767,547.00
193	SAN JUAN DEL ESTADO	3,694,257.00	1,331,649.00
194	SAN JUAN DEL RIO	2,667,321.00	635,517.00
195	SAN JUAN DIUXI	4,189,788.00	550,233.00
196	SAN JUAN EVANGELISTA ANALCO	455,247.00	212,184.00
197	SAN JUAN GUELAVIA	6,225,246.00	1,650,177.00
198	SAN JUAN GUICHICOVI	52,524,315.00	15,085,854.00
199	SAN JUAN IHUALTEPEC	2,502,306.00	297,981.00
200	SAN JUAN JUQUILA MIXES	10,766,880.00	1,914,246.00
201	SAN JUAN JUQUILA VIJANOS	3,944,601.00	1,003,356.00
202	SAN JUAN LACHAO	10,395,036.00	2,402,820.00
203	SAN JUAN LACHIGALLA	9,819,675.00	1,683,567.00
204	SAN JUAN LAJARCIA	2,424,825.00	311,850.00
205	SAN JUAN LALANA	56,365,209.00	8,719,416.00
206	SAN JUAN DE LOS CUES	4,248,522.00	1,255,617.00
207	SAN JUAN MAZATLAN	51,312,222.00	9,845,055.00
208	SAN JUAN MIXTEPEC -DTO. 08 -	23,354,721.00	3,431,871.00



GOBIERNO DEL ESTADO  
DE OAXACA

NÚM	MUNICIPIO	FONDO DE APORTACIONES PARA LA INFRAESTRUCTURA SOCIAL MUNICIPAL	FONDO DE APORTACIONES PARA EL FORTALECIMIENTO DE LOS MUNICIPIOS
209	SAN JUAN MIXTEPEC -DTO. 26 -	2,831,976.00	339,075.00
210	SAN JUAN ÑUMI	18,449,883.00	2,952,540.00
211	SAN JUAN OZOLOTEPEC	9,553,194.00	1,368,639.00
212	SAN JUAN PETLAPA	19,932,471.00	1,499,643.00
213	SAN JUAN QUIAHUIJE	10,460,565.00	2,201,949.00
214	SAN JUAN QUIOTEPEC	5,395,527.00	1,016,721.00
215	SAN JUAN SAYULTEPEC	2,756,133.00	404,838.00
216	SAN JUAN TABAA	2,441,619.00	657,603.00
217	SAN JUAN TAMAZOLA	14,030,901.00	1,478,070.00
218	SAN JUAN TEITA	2,981,655.00	272,799.00
219	SAN JUAN TEITIPAC	5,843,097.00	1,345,518.00
220	SAN JUAN TEPEUXILA	7,001,973.00	1,355,796.00
221	SAN JUAN TEPOSOLULA	3,325,887.00	630,891.00
222	SAN JUAN YAEE	2,847,951.00	760,869.00
223	SAN JUAN YATZONA	1,961,694.00	243,522.00
224	SAN JUAN YUCUITA	1,894,059.00	291,294.00
225	SAN LORENZO	18,072,378.00	3,134,412.00
226	SAN LORENZO ALBARRADAS	6,432,768.00	1,398,951.00
227	SAN LORENZO CACAOTEPEC	9,665,163.00	8,083,908.00
228	SAN LORENZO CUAUNECUITITLA	2,996,424.00	414,603.00
229	SAN LORENZO TEXMELUCAN	24,726,762.00	4,275,972.00
230	SAN LORENZO VICTORIA	2,016,540.00	483,957.00
231	SAN LUCAS CAMOTLAN	11,501,478.00	1,521,225.00
232	SAN LUCAS OJITLAN	57,848,526.00	10,318,734.00
233	SAN LUCAS QUIAVINI	4,029,372.00	891,873.00
234	SAN LUCAS ZOQUIAPAM	25,605,990.00	3,724,713.00
235	SAN LUIS AMATLAN	9,761,670.00	1,871,091.00
236	SAN MARCIAL OZOLOTEPEC	7,372,404.00	799,911.00
237	SAN MARCOS ARTEAGA	2,837,637.00	730,557.00
238	SAN MARTIN DE LOS CANSECOS	2,567,619.00	437,202.00
239	SAN MARTIN HUAMELULPAM	3,176,343.00	518,895.00
240	SAN MARTIN ITUNYOSO	9,147,312.00	1,180,602.00
241	SAN MARTIN LACHILA	2,639,619.00	558,450.00
242	SAN MARTIN PERAS	38,089,764.00	6,291,423.00
243	SAN MARTIN TILCAJETE	3,230,307.00	935,541.00
244	SAN MARTIN TOXPALAN	6,477,768.00	1,945,584.00
245	SAN MARTIN ZACATEPEC	3,090,924.00	649,899.00
246	SAN MATEO CAJONOS	1,754,622.00	316,476.00
247	CAPULALPAM DE MENDEZ	1,407,942.00	795,807.00
248	SAN MATEO DEL MAR	51,179,346.00	7,621,533.00
249	SAN MATEO YOLOXOCHITLAN	8,670,393.00	1,856,700.00
250	SAN MATEO ETLATONGO	2,775,249.00	568,728.00
251	SAN MATEO NEJAPAM	3,259,881.00	587,736.00



GOBIERNO DEL ESTADO  
DE OAXACA

NÚM	MUNICIPIO	FONDO DE APORTACIONES PARA LA INFRAESTRUCTURA SOCIAL MUNICIPAL	FONDO DE APORTACIONES PARA EL FORTALECIMIENTO DE LOS MUNICIPIOS
252	SAN MATEO PEÑASCO	7,008,885.00	1,059,363.00
253	SAN MATEO PIÑAS	9,475,398.00	1,070,658.00
254	SAN MATEO RIO HONDO	11,659,257.00	1,609,587.00
255	SAN MATEO SINDIHUI	5,913,387.00	1,037,268.00
256	SAN MATEO TLAPILTEPEC	797,283.00	115,083.00
257	SAN MELCHOR BETAZA	3,682,620.00	506,565.00
258	SAN MIGUEL ACHIUTLA	2,213,649.00	365,796.00
259	SAN MIGUEL AHUEHUETITLAN	7,806,366.00	1,212,462.00
260	SAN MIGUEL ALOAPAM	6,315,498.00	1,115,874.00
261	SAN MIGUEL AMATITLAN	20,291,463.00	3,878,325.00
262	SAN MIGUEL AMATLAN	2,482,128.00	510,156.00
263	SAN MIGUEL COATLAN	14,911,776.00	1,632,708.00
264	SAN MIGUEL CHICAHUA	7,264,503.00	1,077,345.00
265	SAN MIGUEL CHIMALAPA	15,567,507.00	3,502,260.00
266	SAN MIGUEL DEL PUERTO	18,807,354.00	4,296,006.00
267	SAN MIGUEL DEL RIO	1,138,095.00	125,352.00
268	SAN MIGUEL EJUTLA	1,769,157.00	520,947.00
269	SAN MIGUEL EL GRANDE	9,110,322.00	2,111,013.00
270	SAN MIGUEL HUAUTLA	6,075,882.00	562,050.00
271	SAN MIGUEL MIXTEPEC	10,884,078.00	1,358,361.00
272	SAN MIGUEL PANIXTLAHUACA	15,584,778.00	3,299,319.00
273	SAN MIGUEL PERAS	12,812,949.00	1,688,706.00
274	SAN MIGUEL PIEDRAS	4,568,040.00	652,977.00
275	SAN MIGUEL QUETZALTEPEC	20,945,052.00	4,171,167.00
276	SAN MIGUEL SANTA FLOR	2,965,464.00	360,657.00
277	VILLA SOLA DE VEGA	29,473,893.00	6,383,385.00
278	SAN MIGUEL SOYALTEPEC	62,992,332.00	20,385,729.00
279	SAN MIGUEL SUCHIXTEPEC	8,196,102.00	1,369,152.00
280	VILLA TALEA DE CASTRO	3,342,429.00	1,170,846.00
281	SAN MIGUEL TECOMATLAN	1,113,021.00	136,656.00
282	SAN MIGUEL TENANGO	3,214,224.00	374,526.00
283	SAN MIGUEL TEQUIXTEPEC	2,199,393.00	512,208.00
284	SAN MIGUEL TILQUIAPAM	9,778,788.00	1,617,813.00
285	SAN MIGUEL TLACAMAMA	6,311,241.00	1,881,360.00
286	SAN MIGUEL TLACOTEPEC	6,743,502.00	1,625,517.00
287	SAN MIGUEL TULANCINGO	1,168,641.00	152,073.00
288	SAN MIGUEL YOTAO	1,843,731.00	304,659.00
289	SAN NICOLAS	2,585,601.00	583,110.00
290	SAN NICOLAS HIDALGO	2,112,777.00	500,913.00
291	SAN PABLO COATLAN	10,920,420.00	2,180,880.00
292	SAN PABLO CUATRO VENADOS	5,424,786.00	724,905.00
293	SAN PABLO ETLA	7,527,708.00	8,216,460.00
294	SAN PABLO HUITZO	6,987,663.00	3,608,604.00





GOBIERNO DEL ESTADO  
DE OAXACA

NÚM	MUNICIPIO	FONDO DE APORTACIONES PARA LA INFRAESTRUCTURA SOCIAL MUNICIPAL	FONDO DE APORTACIONES PARA EL FORTALECIMIENTO DE LOS MUNICIPIOS
295	SAN PABLO HUIXTEPEC	10,316,799.00	4,784,580.00
296	SAN PABLO MACUILTIANGUIS	1,809,612.00	457,236.00
297	SAN PABLO TIJALTEPEC	7,841,349.00	1,286,442.00
298	SAN PABLO VILLA DE MITLA	17,969,481.00	6,427,566.00
299	SAN PABLO YAGANIZA	2,546,793.00	546,120.00
300	SAN PEDRO AMUZGOS	15,732,558.00	3,423,654.00
301	SAN PEDRO APOSTOL	2,751,597.00	773,199.00
302	SAN PEDRO ATOYAC	12,322,377.00	2,331,927.00
303	SAN PEDRO CAJONOS	2,457,603.00	559,476.00
304	SAN PEDRO COXCALTEPEC CANTAROS	2,670,120.00	377,613.00
305	SAN PEDRO COMITANCILLO	2,626,398.00	2,175,228.00
306	SAN PEDRO EL ALTO	10,674,054.00	1,824,336.00
307	SAN PEDRO HUAMELULA	14,076,450.00	5,144,724.00
308	SAN PEDRO HUILOTEPEC	4,593,078.00	1,616,265.00
309	SAN PEDRO IXCATLAN	19,901,925.00	5,986,764.00
310	SAN PEDRO IXTLAHUACA	12,078,666.00	4,398,246.00
311	SAN PEDRO JALTEPETONGO	1,366,452.00	279,999.00
312	SAN PEDRO JICAYAN	20,901,258.00	6,363,864.00
313	SAN PEDRO JOCOTIPAC	2,888,730.00	400,212.00
314	SAN PEDRO JUCHATENGO	3,093,804.00	801,972.00
315	SAN PEDRO MARTIR	4,976,406.00	870,300.00
316	SAN PEDRO MARTIR QUIECHAPA	3,443,652.00	356,031.00
317	SAN PEDRO MARTIR YUCUXACO	4,285,512.00	636,543.00
318	SAN PEDRO MIXTEPEC -DTO. 22 -	38,782,422.00	24,832,773.00
319	SAN PEDRO MIXTEPEC -DTO. 26 -	3,650,049.00	551,772.00
320	SAN PEDRO MOLINOS	2,357,676.00	343,188.00
321	SAN PEDRO NOPALA	2,556,081.00	369,900.00
322	SAN PEDRO OCOPETATILLO	3,059,703.00	405,864.00
323	SAN PEDRO OCOTEPEC	6,571,107.00	1,077,858.00
324	SAN PEDRO POCHUTLA	65,694,744.00	24,390,945.00
325	SAN PEDRO QUIATONI	40,149,954.00	5,553,675.00
326	SAN PEDRO SOCHIAPAM	16,198,812.00	2,637,612.00
327	SAN PEDRO TAPANATEPEC	21,023,757.00	7,784,388.00
328	SAN PEDRO TAVICHE	4,414,068.00	620,613.00
329	SAN PEDRO TEOZACOALCO	4,017,033.00	629,352.00
330	SAN PEDRO TEUTILA	11,794,833.00	2,174,202.00
331	SAN PEDRO TIDAA	3,684,546.00	448,506.00
332	SAN PEDRO TOPILTEPEC	1,195,425.00	176,220.00
333	SAN PEDRO TOTOLAPAM	4,745,835.00	1,349,118.00
334	VILLA DE TUTUTEPEC DE MELCHOR OCAMPO	65,864,160.00	23,710,743.00
335	SAN PEDRO YANERI	2,729,853.00	467,514.00
336	SAN PEDRO YOLOX	5,527,098.00	872,352.00
337	SAN PEDRO Y SAN PABLO AYUTLA	21,725,955.00	2,472,696.00



GOBIERNO DEL ESTADO  
DE OAXACA

NÚM	MUNICIPIO	FONDO DE APORTACIONES PARA LA INFRAESTRUCTURA SOCIAL MUNICIPAL	FONDO DE APORTACIONES PARA EL FORTALECIMIENTO DE LOS MUNICIPIOS
338	VILLA DE ETLA	6,854,292.00	5,516,172.00
339	SAN PEDRO Y SAN PABLO TEPOSCOLULA	4,948,587.00	2,063,232.00
340	SAN PEDRO Y SAN PABLO TEQUIXTEPEC	4,026,222.00	863,109.00
341	SAN PEDRO YUCUNAMA	1,248,534.00	121,248.00
342	SAN RAYMUNDO JALPAN	3,361,995.00	1,713,879.00
343	SAN SEBASTIAN ABASOLO	3,940,821.00	993,087.00
344	SAN SEBASTIAN COATLAN	5,999,274.00	1,375,830.00
345	SAN SEBASTIAN IXCAPA	6,879,906.00	2,092,005.00
346	SAN SEBASTIAN NICANANDUTA	2,752,425.00	740,322.00
347	SAN SEBASTIAN RIO HONDO	11,052,162.00	1,842,831.00
348	SAN SEBASTIAN TECOMAXTLAHUACA	19,329,651.00	4,290,867.00
349	SAN SEBASTIAN TEITIPAC	4,682,160.00	1,010,556.00
350	SAN SEBASTIAN TUTLA	4,833,837.00	9,347,742.00
351	SAN SIMON ALMOLONGAS	6,476,382.00	1,448,784.00
352	SAN SIMON ZAHUATLAN	12,759,993.00	1,811,493.00
353	SANTA ANA	4,791,213.00	1,106,109.00
354	SANTA ANA ATEIXTLAHUACA	2,746,017.00	265,095.00
355	SANTA ANA CUAUHTEMOC	3,047,211.00	373,500.00
356	SANTA ANA DEL VALLE	3,570,849.00	1,061,928.00
357	SANTA ANA TAVELA	3,272,175.00	391,482.00
358	SANTA ANA TLPACOYAN	4,637,079.00	1,001,817.00
359	SANTA ANA YARENI	2,312,496.00	471,627.00
360	SANTA ANA ZEGACHE	8,818,200.00	1,938,393.00
361	SANTA CATALINA QUIERI	3,193,308.00	447,480.00
362	SANTA CATARINA CUIXTLA	2,601,567.00	733,122.00
363	SANTA CATARINA IXTEPEJI	3,972,213.00	1,321,371.00
364	SANTA CATARINA JUQUILA	22,979,232.00	8,213,373.00
365	SANTA CATARINA LACHATAO	3,139,524.00	548,685.00
366	SANTA CATARINA LOXICHA	13,628,808.00	2,006,208.00
367	SANTA CATARINA MECHOACAN	12,507,093.00	2,291,337.00
368	SANTA CATARINA MINAS	4,141,755.00	991,548.00
369	SANTA CATARINA QUIANE	2,447,154.00	992,061.00
370	SANTA CATARINA TAYATA	3,300,399.00	340,614.00
371	SANTA CATARINA TICUA	3,403,674.00	529,677.00
372	SANTA CATARINA YOSONOTU	6,539,976.00	799,398.00
373	SANTA CATARINA ZAPOQUILA	1,745,244.00	188,037.00
374	SANTA CRUZ ACATEPEC	5,736,375.00	795,294.00
375	SANTA CRUZ AMILPAS	6,063,831.00	6,583,230.00
376	SANTA CRUZ DE BRAVO	1,358,154.00	182,898.00
377	SANTA CRUZ ITUNDUJIA	34,241,238.00	5,967,756.00
378	SANTA CRUZ MIXTEPEC	8,034,768.00	1,759,608.00
379	SANTA CRUZ NUNDACO	7,722,630.00	1,500,669.00
380	SANTA CRUZ PAPALUTLA	4,317,678.00	1,092,753.00



GOBIERNO DEL ESTADO  
DE OAXACA

NÚM	MUNICIPIO	FONDO DE APORTACIONES PARA LA INFRAESTRUCTURA SOCIAL MUNICIPAL	FONDO DE APORTACIONES PARA EL FORTALECIMIENTO DE LOS MUNICIPIOS
381	SANTA CRUZ TACACHE DE MINA	3,321,558.00	1,374,291.00
382	SANTA CRUZ TACAHUA	4,875,786.00	573,345.00
383	SANTA CRUZ TAYATA	1,932,651.00	299,520.00
384	SANTA CRUZ XITLA	13,134,222.00	2,442,384.00
385	SANTA CRUZ XOXOCOTLAN	54,701,559.00	47,875,635.00
386	SANTA CRUZ ZENZONTEPEC	57,765,780.00	9,510,597.00
387	SANTA GERTRUDIS	4,326,435.00	1,497,078.00
388	SANTA INES DEL MONTE	8,464,752.00	1,218,627.00
389	SANTA INES YATZECHÉ	3,654,189.00	489,096.00
390	SANTA LUCIA DEL CAMINO	15,345,765.00	25,409,718.00
391	SANTA LUCIA MIAHUATLAN	13,341,087.00	1,726,722.00
392	SANTA LUCIA MONTEVERDE	25,473,942.00	3,286,989.00
393	SANTA LUCIA OCOTLAN	9,020,925.00	1,980,522.00
394	SANTA MARIA ALOTEPEC	6,189,057.00	1,421,037.00
395	SANTA MARIA APAZCO	7,530,579.00	883,656.00
396	SANTA MARIA LA ASUNCION	12,068,892.00	1,663,020.00
397	HEROICA CIUDAD DE TLAXIACO	50,188,140.00	20,521,872.00
398	AYOQUEZCO DE ALDAMA	10,431,378.00	2,269,764.00
399	SANTA MARIA ATZOMPA	24,170,868.00	17,526,690.00
400	SANTA MARIA CAMOTLAN	3,200,967.00	805,563.00
401	SANTA MARIA COLOTEPEC	27,629,478.00	12,369,123.00
402	SANTA MARIA CORTIJO	2,490,156.00	552,285.00
403	SANTA MARIA COYOTEPEC	2,636,487.00	1,526,364.00
404	SANTA MARIA CHACHOAPAM	1,666,296.00	376,578.00
405	VILLA DE CHILAPA DE DIAZ	3,328,578.00	1,084,023.00
406	SANTA MARIA CHILCHOTLA	74,815,659.00	10,443,573.00
407	SANTA MARIA CHIMALAPA	22,585,239.00	4,663,854.00
408	SANTA MARIA DEL ROSARIO	3,328,155.00	247,626.00
409	SANTA MARIA DEL TULE	4,616,271.00	4,581,648.00
410	SANTA MARIA ECATEPEC	5,232,798.00	1,722,618.00
411	SANTA MARIA GUELACE	1,462,986.00	417,681.00
412	SANTA MARIA GUIENAGATI	11,440,260.00	1,627,569.00
413	SANTA MARIA HUATULCO	32,605,263.00	23,468,247.00
414	SANTA MARIA HUAZOLOTITLAN	18,720,252.00	5,856,786.00
415	SANTA MARIA IPALAPA	9,199,278.00	2,563,632.00
416	SANTA MARIA IXCATLAN	2,158,677.00	250,713.00
417	SANTA MARIA JACATEPEC	18,615,717.00	4,867,299.00
418	SANTA MARIA JALAPA DEL MARQUES	14,602,761.00	6,754,824.00
419	SANTA MARIA JALTANGUIS	900,432.00	256,365.00
420	SANTA MARIA LACHIXIO	5,787,837.00	947,358.00
421	SANTA MARIA MIXTEQUILLA	5,278,446.00	2,340,144.00
422	SANTA MARIA NATIVITAS	2,006,172.00	300,546.00
423	SANTA MARIA NDUAYACO	2,075,373.00	239,409.00



GOBIERNO DEL ESTADO  
DE OAXACA

NÚM	MUNICIPIO	FONDO DE APORTACIONES PARA LA INFRAESTRUCTURA SOCIAL MUNICIPAL	FONDO DE APORTACIONES PARA EL FORTALECIMIENTO DE LOS MUNICIPIOS
424	SANTA MARIA OZOLOTEPEC	11,938,590.00	2,000,556.00
425	SANTA MARIA PAPALO	7,044,372.00	1,071,693.00
426	SANTA MARIA PEÑOLES	29,674,521.00	4,414,680.00
427	SANTA MARIA PETAPA	17,609,679.00	8,486,172.00
428	SANTA MARIA QUIEGOLANI	5,173,254.00	988,461.00
429	SANTA MARIA SOLA	4,655,466.00	755,730.00
430	SANTA MARIA TATALTEPEC	1,448,856.00	184,950.00
431	SANTA MARIA TECOMAVACA	2,474,775.00	869,274.00
432	SANTA MARIA TEMAXCALAPA	2,059,731.00	462,888.00
433	SANTA MARIA TEMAXCALTEPEC	8,024,382.00	1,320,858.00
434	SANTA MARIA TEOPOXCO	10,752,030.00	2,164,959.00
435	SANTA MARIA TEPANTLALI	12,997,737.00	1,780,155.00
436	SANTA MARIA TEXCATITLAN	3,514,869.00	503,991.00
437	SANTA MARIA TLAHUITOLTEPEC	32,405,166.00	4,583,709.00
438	SANTA MARIA TLALIXTAC	5,097,465.00	839,988.00
439	SANTA MARIA TONAMECA	49,784,760.00	12,910,617.00
440	SANTA MARIA TOTOLAPILLA	3,267,990.00	431,037.00
441	SANTA MARIA XADANI	15,155,694.00	4,518,459.00
442	SANTA MARIA YALINA	1,307,952.00	137,169.00
443	SANTA MARIA YAVESIA	947,889.00	242,496.00
444	SANTA MARIA YOLOTEPEC	3,130,974.00	211,149.00
445	SANTA MARIA YOSOYUA	4,821,003.00	777,825.00
446	SANTA MARIA YUCUHITI	18,338,985.00	3,107,178.00
447	SANTA MARIA ZACATEPEC	20,928,276.00	8,394,732.00
448	SANTA MARIA ZANIZA	6,511,527.00	1,147,725.00
449	SANTA MARIA ZOQUITLAN	6,511,932.00	1,509,921.00
450	SANTIAGO AMOLTEPEC	56,750,778.00	6,515,928.00
451	SANTIAGO APOALA	3,693,321.00	449,532.00
452	SANTIAGO APOSTOL	11,287,260.00	2,052,441.00
453	SANTIAGO ASTATA	5,350,887.00	1,904,994.00
454	SANTIAGO ATITLAN	11,242,242.00	1,500,156.00
455	SANTIAGO AYUQUILILLA	6,365,097.00	1,327,023.00
456	SANTIAGO CACALOXTEPEC	3,400,857.00	740,322.00
457	SANTIAGO CAMOTLAN	16,552,899.00	1,583,388.00
458	SANTIAGO COMALTEPEC	1,974,996.00	496,800.00
459	SANTIAGO CHAZUMBA	6,775,227.00	2,245,617.00
460	SANTIAGO CHOAPAM	17,206,731.00	2,560,032.00
461	SANTIAGO DEL RIO	2,568,735.00	266,121.00
462	SANTIAGO HUAJOLOTITLAN	5,698,557.00	2,097,657.00
463	SANTIAGO HUAUCLILLA	2,181,339.00	271,773.00
464	SANTIAGO IHUITLAN PLUMAS	1,704,024.00	180,324.00
465	SANTIAGO IXCUINTEPEC	4,423,221.00	820,980.00
466	SANTIAGO IXTAYUTLA	48,339,711.00	6,699,852.00



GOBIERNO DEL ESTADO  
DE OAXACA

NÚM	MUNICIPIO	FONDO DE APORTACIONES PARA LA INFRAESTRUCTURA SOCIAL MUNICIPAL	FONDO DE APORTACIONES PARA EL FORTALECIMIENTO DE LOS MUNICIPIOS
467	SANTIAGO JAMILTEPEC	25,004,619.00	9,864,576.00
468	SANTIAGO JOCOTEPEC	26,473,626.00	7,261,902.00
469	SANTIAGO JUXTLAHUACA	61,860,753.00	18,636,399.00
470	SANTIAGO LACHIGUIRI	12,902,130.00	2,510,199.00
471	SANTIAGO LALOPA	1,245,825.00	255,852.00
472	SANTIAGO LAOLLAGA	4,772,124.00	1,708,740.00
473	SANTIAGO LAXOPA	3,344,472.00	663,768.00
474	SANTIAGO LLANO GRANDE	6,158,511.00	1,687,167.00
475	SANTIAGO MATATLAN	16,040,313.00	4,973,643.00
476	SANTIAGO MILTEPEC	1,557,414.00	201,906.00
477	SANTIAGO MINAS	4,792,113.00	742,374.00
478	SANTIAGO NACALTEPEC	3,961,323.00	917,046.00
479	SANTIAGO NEJAPILLA	1,935,756.00	103,779.00
480	SANTIAGO NUNDICHE	4,118,382.00	450,558.00
481	SANTIAGO NUYOO	6,897,879.00	935,028.00
482	SANTIAGO PINOTEPA NACIONAL	71,077,860.00	27,304,956.00
483	SANTIAGO SUCHILQUITONGO	13,964,814.00	5,341,491.00
484	SANTIAGO TAMAZOLA	7,556,301.00	2,183,454.00
485	SANTIAGO TAPEXTLA	7,711,587.00	1,648,116.00
486	VILLA TEJUPAM DE LA UNION	3,634,956.00	1,234,548.00
487	SANTIAGO TENANGO	4,196,727.00	1,024,938.00
488	SANTIAGO TEPETLAPA	329,247.00	58,572.00
489	SANTIAGO TETEPEC	11,579,328.00	2,565,684.00
490	SANTIAGO TEXCALCINGO	7,279,542.00	1,591,605.00
491	SANTIAGO TEXTITLAN	9,696,087.00	2,262,573.00
492	SANTIAGO TILANTONGO	10,815,939.00	1,518,651.00
493	SANTIAGO TILLO	1,779,831.00	268,695.00
494	SANTIAGO TLAZOYALTEPEC	18,418,221.00	2,395,116.00
495	SANTIAGO XANICA	9,044,865.00	1,593,153.00
496	SANTIAGO XIACUI	2,902,743.00	891,873.00
497	SANTIAGO YAITEPEC	13,693,941.00	2,235,852.00
498	SANTIAGO YAVEO	13,591,701.00	3,537,189.00
499	SANTIAGO YOLOMECATL	2,988,792.00	1,073,745.00
500	SANTIAGO YOSONDUA	18,832,230.00	4,279,563.00
501	SANTIAGO YUCUYACHI	2,480,625.00	480,870.00
502	SANTIAGO ZACATEPEC	20,660,265.00	2,664,837.00
503	SANTIAGO ZOOCHILA	3,701,376.00	206,532.00
504	NUEVO ZOQUIAPAM	2,602,512.00	849,744.00
505	SANTO DOMINGO INGENIO	8,675,937.00	4,092,048.00
506	SANTO DOMINGO ALBARRADAS	1,352,439.00	387,882.00
507	SANTO DOMINGO ARMENTA	7,036,848.00	1,782,207.00
508	SANTO DOMINGO CHIHUITAN	1,852,110.00	763,434.00
509	SANTO DOMINGO DE MORELOS	33,000,678.00	5,516,685.00



GOBIERNO DEL ESTADO  
DE OAXACA

NÚM	MUNICIPIO	FONDO DE APORTACIONES PARA LA INFRAESTRUCTURA SOCIAL MUNICIPAL	FONDO DE APORTACIONES PARA EL FORTALECIMIENTO DE LOS MUNICIPIOS
510	SANTO DOMINGO IXCATLAN	3,992,013.00	334,971.00
511	SANTO DOMINGO NUXAA	13,980,339.00	1,604,961.00
512	SANTO DOMINGO OZOLOTEPEC	3,137,175.00	446,967.00
513	SANTO DOMINGO PETAPA	15,182,028.00	4,704,435.00
514	SANTO DOMINGO ROAYAGA	5,485,617.00	524,025.00
515	SANTO DOMINGO TEHUANTEPEC	57,025,206.00	33,208,497.00
516	SANTO DOMINGO TEOJOMULCO	10,032,327.00	2,616,543.00
517	SANTO DOMINGO TEPUXTEPEC	18,381,753.00	2,473,722.00
518	SANTO DOMINGO TLATAYAPAM	1,853,604.00	67,815.00
519	SANTO DOMINGO TOMALTEPEC	3,788,226.00	1,535,094.00
520	SANTO DOMINGO TONALA	11,011,887.00	3,555,684.00
521	SANTO DOMINGO TONALTEPEC	1,397,376.00	120,735.00
522	SANTO DOMINGO XAGACIA	3,508,020.00	529,164.00
523	SANTO DOMINGO YANHUITLAN	3,344,868.00	772,173.00
524	SANTO DOMINGO YODOHINO	1,011,384.00	161,316.00
525	SANTO DOMINGO ZANATEPEC	13,382,658.00	6,247,755.00
526	SANTOS REYES NOPALA	31,891,338.00	9,033,327.00
527	SANTOS REYES PAPALO	8,242,434.00	1,335,762.00
528	SANTOS REYES TEPEJILLO	2,802,060.00	503,478.00
529	SANTOS REYES YUCUNA	5,589,900.00	708,975.00
530	SANTO TOMAS JALIEZA	8,612,469.00	1,858,248.00
531	SANTO TOMAS MAZALTEPEC	3,303,783.00	1,352,196.00
532	SANTO TOMAS OCOTEPEC	11,575,980.00	1,903,455.00
533	SANTO TOMAS TAMAZULAPAN	4,144,824.00	1,095,318.00
534	SAN VICENTE COATLAN	11,799,999.00	2,015,451.00
535	SAN VICENTE LACHIXIO	9,877,815.00	1,521,225.00
536	SAN VICENTE NUÑU	1,744,605.00	212,184.00
537	SILACAYOAPAM	13,250,016.00	3,336,831.00
538	SITIO DE XITLAPEHUA	2,160,810.00	343,701.00
539	SOLEDAD ETLA	5,002,155.00	2,872,395.00
540	VILLA DE TAMAZULAPAM DEL PROGRESO	7,510,248.00	3,959,496.00
541	TANETZE DE ZARAGOZA	4,520,520.00	833,310.00
542	TANICHE	1,961,523.00	423,846.00
543	TATALTEPEC DE VALDES	18,416,205.00	3,015,216.00
544	TEOCOCUILCO DE MARCOS PEREZ	2,775,537.00	521,973.00
545	TEOTITLAN DE FLORES MAGON	9,550,917.00	5,073,831.00
546	TEOTITLAN DEL VALLE	9,911,457.00	2,971,548.00
547	TEOTONGO	2,343,510.00	478,305.00
548	TEPELMEME VILLA DE MORELOS	4,192,380.00	825,597.00
549	HEROICA VILLA TEZOATLAN DE SEGURA Y LUNA, CUNA DE LA INDEPENDENCIA DE OAXACA	21,039,777.00	5,668,749.00
550	SAN JERONIMO TLACOCHAHUAYA	7,470,765.00	2,821,023.00
551	TLACOLULA DE MATAMOROS	19,899,846.00	11,582,568.00



GOBIERNO DEL ESTADO  
DE OAXACA

NÚM	MUNICIPIO	FONDO DE APORTACIONES PARA LA INFRAESTRUCTURA SOCIAL MUNICIPAL	FONDO DE APORTACIONES PARA EL FORTALECIMIENTO DE LOS MUNICIPIOS
552	TLACOTEPEC PLUMAS	1,377,918.00	225,027.00
553	TLALIXTAC DE CABRERA	8,173,980.00	5,244,390.00
554	TOTONTEPEC VILLA DE MORELOS	14,713,380.00	2,754,234.00
555	TRINIDAD ZAACHILA	5,038,938.00	1,557,702.00
556	LA TRINIDAD VISTA HERMOSA	1,128,105.00	133,578.00
557	UNION HIDALGO	10,530,027.00	7,884,567.00
558	VALERIO TRUJANO	2,606,211.00	704,358.00
559	SAN JUAN BAUTISTA VALLE NACIONAL	35,962,857.00	11,661,687.00
560	VILLA DIAZ ORDAZ	14,468,175.00	3,414,402.00
561	YAXE	8,576,568.00	1,432,854.00
562	MAGDALENA YODOCONO DE PORFIRIO DIAZ	2,951,874.00	798,372.00
563	YOGANA	4,032,333.00	649,386.00
564	YUTANDUCHI DE GUERRERO	4,211,802.00	580,023.00
565	VILLA DE ZAACHILA	50,655,852.00	22,234,725.00
566	SAN MATEO YUCUTINDO	8,711,181.00	1,546,398.00
567	ZAPOTITLAN LAGUNAS	8,646,345.00	1,614,213.00
568	ZAPOTITLAN PALMAS	4,407,876.00	735,183.00
569	SANTA INES DE ZARAGOZA	5,110,848.00	830,223.00
570	ZIMATLAN DE ALVAREZ	22,265,595.00	10,197,486.00



GOBIERNO DEL ESTADO  
DE OAXACA

## 5.- RESULTADO DE LAS OPERACIONES DERIVADAS DE LA DEUDA PÚBLICA Y OTRAS OBLIGACIONES DE PAGO

Se mantiene una política responsable de la deuda pública a través de medidas de disciplina y responsabilidad fiscal que garantizan la estabilidad financiera del gobierno. Aplicando criterios de disciplina y responsabilidad fiscal, considerados en la Ley de Disciplina Financiera de las Entidades Federativas y los Municipios

### 5.1- DEUDA PÚBLICA Y OBLIGACIONES DE PAGO ESTATAL

La Ley de Deuda Pública del Estado, contempla dos tipos de Financiamientos: aquellos que se reflejan como un pasivo directo y las Obligaciones de Pago son aquellas que no representan un pasivo directo al Estado, más sin embargo existe el compromiso de pago.

Existen 12 financiamiento: 4 créditos bancarios a corto plazo; 6 financiamientos a largo plazo, considerados como pasivos directos y 2 créditos bono cupón cero:





GOBIERNO DEL ESTADO  
DE OAXACA

SALDO Y CARACTERÍSTICAS DE LA DEUDA PÚBLICA Y OBLIGACIONES DE PAGO ESTATAL

(cantidades en pesos)

Acreedor	Monto Contratado	Tasa Interés	Sobre-tasa	Fecha Sucripción	Plazo Meses	Fecha de Vencimiento	Saldo a septiembre 2018		Saldo a septiembre 2019	
								%		%
<b>A. Deuda Pública a Corto Plazo</b>							<b>2,473,767,211.00</b>	<b>13.98</b>	<b>1,700,000,000.00</b>	<b>10.59</b>
<b>CRÉDITOS SIMPLES</b>										
SCOTIABANK INVERLAT	300,000,000.00	TIE 28	0.58	9-nov-17	12	8-nov-18	85,500,000.00	0.48		
MULTIVA	500,000,000.00	TIE 28	0.72	17-nov-17	12	16-nov-18	142,500,000.00	0.81		
INTERACCIONES	1,100,000,000.00	TIE 28	0.82	4-dic-17	12	3-dic-18	-	0.00		
BANORTE (ANTES INTERACCIONES)	1,500,000,000.00	TIE 28	0.87	10-may-18	12	9-may-19	1,298,505,714.00	7.34		
MULTIVA	400,000,000.00	TIE 28	0.72	6-ago-18	12	5-ago-19	400,000,000.00	2.26		
BANORTE	300,000,000.00	TIE 28	0.85	6-ago-18	12	5-ago-19	300,000,000.00	1.70		
BANORTE	100,000,000.00	TIE 28	0.85	14-ago-18	12	13-ago-19	100,000,000.00	0.57		
SANTANDER	150,000,000.00	TIE 28	0.60	15-ago-18	12	14-ago-19	135,000,000.00	0.76		
BANORTE	1,000,000,000.00	TIE 28	1.02	15-nov-18	12	14-nov-19			0.00	0.00
SCOTIABANK INVERLAT	400,000,000.00	TIE 28	0.39	25-abr-19	12	23-abr-20			400,000,000.00	2.49
BANORTE	500,000,000.00	TIE 28	0.50	25-abr-19	12	23-abr-20			500,000,000.00	3.11
BANORTE	450,000,000.00	TIE 28	0.64	25-abr-19	12	23-abr-20			450,000,000.00	2.80
HSBC	350,000,000.00	TIE 28	0.45	30-abr-19	12	28-abr-20			350,000,000.00	2.18
<b>FACTORAJE FINANCIERO Y/O CADENAS PRODUCTIVAS</b>										
ARRENDADORA FACTOR BANORTE SA DE CV SOFOM E.R. 1/	200,000,000.00	NA	NA	13-mar-18	12	12-mar-19	12,261,497.00	0.07		
ARRENDADORA FACTOR BANORTE SA DE CV SOFOM E.R. 1/	200,000,000.00	NA	NA	25-sep-18	12	24-sep-19			0.00	0.00
<b>B. Deuda Pública a Largo Plazo</b>							<b>6,925,475,415.91</b>	<b>39.13</b>	<b>12,820,879,754.42</b>	<b>79.86</b>
<b>CERTIFICADOS BURSÁTILES</b>										
TENEDORES CERT. BURSÁTILES OAXACA11 6/	1,947,000,000.00	TIE 91	1.35	16-dic-11	180	1-dic-26	1,374,971,400.00	7.77		
TENEDORES CERT. BURSÁTILES OAXACA13 6/	1,200,000,000.00	9%		23-dic-13	179	5-dic-28	1,049,960,184.00	5.93		
<b>CRÉDITOS SIMPLES</b>										
BANOBAS	1,392,000,000.00	6.88%	0.95	18-dic-13	179	4-nov-28	1,135,231,267.49	6.41	1,064,712,261.79	6.63
BANOBAS (Más Oaxaca) 2/	752,805,612.47	TIE 28 - 8.14%	0.84	14-ago-14	204	15-jun-31	179,760,371.68	1.02	207,987,886.98	1.30
BBVA BANCOMER 6/	1,000,000,000.00	TIE 28	1.08	18-jun-15	240	30-jun-35	966,917,196.00	5.46		
SANTANDER 6/	2,400,000,000.00	TIE 28	0.79	22-oct-15	180	25-nov-30	2,218,634,996.74	12.54		
BANOBAS (Refinanciamiento)	5,000,000,000.00	TIE 28	0.40	7-nov-18	300	23-nov-43			4,842,969,108.14	30.16
BANOBAS (Refinanciamiento)	2,155,440,832.93	TIE 28	0.51	7-nov-18	240	24-nov-38			2,107,378,054.44	13.13
BANOBAS (Refinanciamiento) 2/	4,000,000,000.00	TIE 28	0.43	7-nov-18	240	24-nov-38			3,911,877,943.07	24.37
SANTANDER (Refinanciamiento)	700,000,000.00	TIE 28	0.52	6-nov-18	240	01-nov-38			685,954,500.00	4.27
<b>C. Obligaciones de Pago a Largo Plazo (Créditos Bono Cupón Cero)</b>							<b>4,468,090,611.00</b>	<b>25.25</b>	<b>1,534,235,126.00</b>	<b>9.56</b>
<b>CRÉDITOS SIMPLES</b>										
BANOBAS - FONREC I 6/	2,082,453,349.82	6.84%-8.04%	0.68	15-jun-11	240	2-ago-31	2,031,791,335.00	11.48		
BANOBAS - PROFISE 6/	583,918,166.00	6.91%-7.07%	1.14	26-jul-12	240	5-oct-32	562,951,130.00	3.18		
BANOBAS - FONREC II 6/	316,000,000.00	6.18% - 7.85%	0.93	10-ago-12	240	29-nov-32	260,526,230.00	1.47		
BANOBAS - FONREC III 6/	300,000,000.00	6.58% - 7.63%	0.9	28-nov-13	240	14-abr-34	210,927,487.00	1.19		
BANOBAS - JUSTICIA PENAL.	405,456,000.00	7.10%-8.05%	1.08	22-may-15	240	26-oct-35	398,859,429.00	2.25	398,859,429.00	2.48
BANOBAS - FONREC IV 2/	1,200,000,000.00	8.12%	0.49	15-dic-17	240	11-abr-38	1,003,035,000.00	5.67	1,135,375,697.00	7.07
<b>D. Otras Obligaciones de Pago a Largo Plazo</b>							<b>3,830,678,601.31</b>	<b>21.64</b>	<b>0.00</b>	<b>0.00</b>
<b>CERTIFICADOS BURSÁTILES</b>										
TENEDORES CERT. BURSÁTILES FIDUCIARIOS OAJCB 07U 4/	2,799,999,915.00	5.20%	NA	11-dic-07	360	31-may-37	3,423,110,256.99	19.34	0.00	0.00
<b>PROYECTO DE PRESTACIÓN DE SERVICIOS (PPS)</b>										
OPERADORA DE LA CIUDAD JUDICIAL DE OAXACA SA DE CV 5/	1,260,524,445.00	NA	NA	3-ene-08	180	3-ene-23	407,568,344.32	2.30	0.00	0.00
<b>TOTAL DEUDA PÚBLICA Y OTRAS OBLIGACIONES DE PAGO (A + B + C + D)</b>							<b>17,698,011,839.22</b>	<b>100.00</b>	<b>16,055,114,880.42</b>	<b>100.00</b>

1/ Cadena Productiva, papeles de descuento vigencia de 180 días.

2/ Crédito Banobras MAS Oaxaca: en proceso de disposición, el Estado tiene hasta el día 31 de enero de 2021 para terminar de disponer del recurso. Crédito Banobras FONREC IV realizado en julio de 2019 la 3era, 4ta., 5ta., 6ta. y 7ta.. disposición y el 2 de agosto de 2019 realizó la 8a. disposición, con esto concluye el periodo de disposición.

3/ Créditos considerados como Obligaciones de Pago, donde el Estado solamente paga intereses; el principal será cubierto con bonos cupón cero constituidos por el Gobierno Federal.

4/ Financiamiento contratado en UDI'S; el 31 de mayo de 2019 se realizó el pago anticipado voluntario en su totalidad.

5/ El saldo reportado es el importe del crédito vigente contratado por la Sociedad Objeto Especifico (SOE); la obligación del Estado de Oaxaca es el pago mensual de la prestación del servicio por el mantenimiento y administración de Cd. Judicial. El 30 de agosto de 2019, se realizó el pago anticipado en su totalidad.

6/ Financiamientos pagados anticipadamente en su totalidad, derivado del refinanciamiento de la deuda pública.

El saldo de la deuda pública a corto plazo, representa el 10.59 por ciento del total de la deuda pública y otras obligaciones de pago; los financiamientos a largo plazo considerados como pasivos directos del Estado, representan el 79.86 por ciento; y el saldo de los Créditos Bono Cupón Cero, donde el Estado solamente paga intereses y el pago de capital está a cargo de la Federación representa el 9.56 por ciento.



GOBIERNO DEL ESTADO  
DE OAXACA

## Los Instrumentos Derivados

Los instrumentos derivados vigentes, son contratados con fines exclusivos de cobertura (SWAP y CAP) para cubrir el riesgo del incremento abrupto de la tasa TIIE, así como cumplir con la obligación de contratación para la disposición del financiamiento.

El 1 de agosto, se celebró una operación de opción CAP con Banco Santander (México), para dar cumplimiento a lo establecido en el Contrato de Crédito Banobras Más Oaxaca, donde el Estado tiene la obligación de contratar una cobertura, durante la vigencia del crédito.

A continuación, se muestran la situación de los derivados:

### INSTRUMENTOS DERIVADOS

FINANCIAMIENTO ASOCIADO	TIPO DE DERIVADO CONTRATADO	INSTITUCIÓN FINANCIERA CONTRATADA	MONTO REFERENCIA Y VALOR NOMINAL	ACTIVO SUBYACENTE / PRECIO EJERCICIO	INICIO	VENCIMIENTO
Crédito Banobras MAS Oaxaca	CAP	Banamex	12,775,866.05 MNX	10%	02-abr-19	31-mar-20
		Santander	1,754,796.07 MNX	10%	31-jul-19	31-mar-20
Crédito Banobras 5,000 mdp (Refinanciamiento)	SWAP	Santander	2,500,000,000.00 MNX	TIIE 28d / 8.82%	29-nov-18	27-nov-23
		Santander	407,977,390.68 MNX	TIIE 28d / 8.84%	29-nov-18	27-nov-23
		Santander	1,392,022,609.32 MNX	TIIE 28d / 8.84%	04-dic-18	27-nov-23
		Banorte	700,000,000.00 MNX	TIIE 28d / 8.91%	17-dic-18	15-dic-23
Crédito Banobras 2,155 mdp (Refinanciamiento)	SWAP	Banorte	2,150,528,408.63 MNX	TIIE 28d / 8.91%	17-dic-18	15-dic-23
Crédito Banobras 4,000 mdp (Refinanciamiento)	SWAP	Banorte	339,859,794.18 MNX	TIIE 28d / 8.91%	17-dic-18	15-dic-23
		Banorte	3,635,000,000.00 MNX	TIIE28d / 8.98%	01-abr-19	15-dic-23
Crédito Santander 700 mdp (Refinanciamiento)	SWAP	Santander	700,000,000.00 MNX	TIIE28d / 8.84%	26-nov-18	27-nov-23



GOBIERNO DEL ESTADO  
DE OAXACA

### 5.1.1.- DEUDA PÚBLICA DIRECTA (Pasivo directo).

Son financiamientos contratados por el Estado, que representan un endeudamiento y que afectan la situación patrimonial del Estado.

El saldo de la deuda directa al cierre del trimestre asciende a 14 mil 520 millones 879 mil 754 pesos, existe un incremento real de 50.19 por ciento respecto a septiembre de 2018, este incremento se explica porque los recursos del crédito Banobras, que se utilizaron para refinanciar los Certificados Bursátiles Fiduciarios OAXCB 07U, están considerados como un pasivo directo, es importante recordar que estos certificados, estaban clasificados como otras "Obligaciones de pago", es decir no representaban un pasivo directo al Estado.



GOBIERNO DEL ESTADO  
DE OAXACA

**SALDO DE LA DEUDA BRUTA O NETA DEL SECTOR PÚBLICO PRESUPUESTARIO POR VENCIMIENTO**  
(Pesos)

CONCEPTO	SALDO A		VARIACIÓN RESPECTO A 2018	
	SEPT 2018	SEPT 2019	IMPORTE	% REAL /1
<b>Deuda Neta</b>	<b>9,386,981,129.51</b>	<b>14,520,879,754.42</b>	<b>5,133,898,624.91</b>	<b>50.19</b>
<b>Corto Plazo 2/</b>	<b><u>2,461,505,714.00</u></b>	<b><u>1,700,000,000.00</u></b>	<b>-761,505,714.00</b>	<b>-32.95</b>
SCOTIABANK INVERLAT	85,500,000.00	0.00	-85,500,000.00	-100.00
MULTIVA	142,500,000.00	0.00	-142,500,000.00	-100.00
BANORTE (ANTES INTERACCIONES)	1,298,505,714.00	0.00	-1,298,505,714.00	-100.00
MULTIVA	400,000,000.00	0.00	-400,000,000.00	-100.00
BANORTE	300,000,000.00	0.00	-300,000,000.00	-100.00
BANORTE	100,000,000.00	0.00	-100,000,000.00	-100.00
SANTANDER	135,000,000.00	0.00	-135,000,000.00	-100.00
BANORTE		500,000,000.00	500,000,000.00	N/R
SCOTIABANK INVERLAT		400,000,000.00	400,000,000.00	N/R
BANORTE		450,000,000.00	450,000,000.00	N/R
HSBC		350,000,000.00	350,000,000.00	N/R
<b>Largo Plazo</b>	<b><u>6,925,475,415.51</u></b>	<b><u>12,820,879,754.42</u></b>	<b>5,895,404,338.91</b>	<b>79.74</b>
TENEDORES CERT. BURSÁTILES OAXACA 11	1,374,971,400.00	0.00	-1,374,971,400.00	-100.00
TENEDORES CERT. BURSÁTILES OAXACA 13	1,049,960,183.60	0.00	-1,049,960,183.60	-100.00
BANOBRAS	1,135,231,267.49	1,064,712,261.79	-70,519,005.70	-8.94
BANOBRAS ( Más Oaxaca) 3/	179,760,371.68	207,987,886.98	28,227,515.30	12.34
BBVA BANCOMER	966,917,196.00	0.00	-966,917,196.00	-100.00
SANTANDER	2,218,634,996.74	0.00	-2,218,634,996.74	-100.00
BANOBRAS (Refinanciamiento)		4,842,969,108.14	4,842,969,108.14	N/R
BANOBRAS (Refinanciamiento)		2,107,378,054.44	2,107,378,054.44	N/R
BANOBRAS (Refinanciamiento)		3,911,877,943.07	3,911,877,943.07	N/R
SANTANDER (Refinanciamiento)		685,954,500.00	685,954,500.00	N/R

1/ Deflactado de acuerdo al Índice Nacional de Precios al Consumidor (INPC)

2/ En este rubro no se contempla el factoraje financiero (cadenas productivas).

3/ Crédito MAS Oaxaca: en proceso de disposición, el Estado tiene hasta el día 31 de enero de 2021 para terminar de disponer del recurso.



GOBIERNO DEL ESTADO  
DE OAXACA

#### 5.1.1.1.- ENDEUDAMIENTO NETO (Pasivo directo).

##### Endeudamiento

##### Créditos Simples a Corto Plazo

El día 12 de julio, se dispuso de la totalidad de los recursos del crédito Banorte por 450 millones de pesos.

##### Financiamientos a Largo Plazo

El Estado realizó la 5ª disposición del crédito MÁS Oaxaca, el 8 de julio, por 39 millones 843 mil 204 pesos, que se destinó para Infraestructura Hidráulica: mejora en la infraestructura de los servicios de agua en 18 ciudades intermedias del Estado, auditoría financiera y constitución del Fondo de Reserva.

##### Endeudamiento Neto.

Existe un endeudamiento neto de 2,519 millones 736 mil 80 pesos, que representa un incremento respecto a septiembre de 2018, esto se explica porque derivado del refinanciamiento de la deuda, se pagaron anticipadamente en forma voluntaria la totalidad de financiamientos que no estaban considerados como un pasivo directo, como fue el caso de los créditos Banobras FONREC I, II, III y PROFISE y los Certificados Bursátiles Fiduciarios OAXCB 07U; los recursos de los créditos que se ejercieron para realizar los pagos anticipados, estos se consideraron como un pasivo directo para el Estado.

Las amortizaciones de capital se pagaron con recursos del Fondo de Aportaciones para el Fortalecimiento de las Entidades Federativas (FAFEF), Participaciones y Recursos Fiscales (Libre disposición).



GOBIERNO DEL ESTADO  
DE OAXACA

**ENDEUDAMIENTO NETO SECTOR PÚBLICO PRESUPUESTARIO**  
(Pesos)

CONCEPTO	REGISTRADO		VARIACIÓN RESPECTO A 2018:	
	SEPT 2018	SEPT 2019	IMPORTE	% REAL *
<b>Total</b>	<b>426,854,288.00</b>	<b>2,519,736,080.20</b>	<b>2,092,881,792.20</b>	<b>473</b>
	<small>(+2)</small>	<small>(+2)</small>	<small>(+2)</small>	
<b>1. Sector Gobierno</b>	<b>426,854,288.00</b>	<b>2,519,736,080.20</b>	<b>2,092,881,792.20</b>	<b>473</b>
	<small>(A-B)</small>	<small>(A-B)</small>	<small>(A-B)</small>	
<b>A. Financiamiento</b>	<b>2,573,610,562.00</b>	<b>5,348,532,053.40</b>	<b>2,774,921,491.40</b>	<b>102</b>
Corto Plazo	<b>2,450,000,000.00</b>	<b>1,700,000,000.00</b>	<b>-750,000,000.00</b>	<b>-33</b>
BANORTE (antes Interacciones)	1,500,000,000.00		-1,500,000,000.00	-100
MULTIVA	400,000,000.00		-400,000,000.00	-100
SCOTIABANK INVERLAT		400,000,000.00	400,000,000.00	NR
HSBC		350,000,000.00	350,000,000.00	NR
BANORTE	300,000,000.00	500,000,000.00	200,000,000.00	62
BANORTE	100,000,000.00	450,000,000.00	350,000,000.00	337
SANTANDER	150,000,000.00		-150,000,000.00	-100
Largo Plazo	<b>123,610,562.00</b>	<b>3,648,532,053.40</b>	<b>3,524,921,491.40</b>	<b>2,766</b>
BANOBRA S Más Oaxaca	123,610,562.00	39,843,204.47	-83,767,357.53	-69
BANOBRA S (Refinanciamiento)		3,608,688,848.93	3,608,688,848.93	NR
<b>B. Amortización</b>	<b>2,146,756,274.00</b>	<b>2,828,795,973.20</b>	<b>682,039,699.20</b>	<b>28</b>
Corto Plazo	<b>1,888,494,286.00</b>	<b>2,586,148,570.00</b>	<b>697,654,284.00</b>	<b>33</b>
INTERACCIONES	1,301,494,286.00		-1,301,494,286.00	-100
SCOTIABANK INVERLAT	214,500,000.00		-214,500,000.00	-100
MULTIVA	357,500,000.00		-357,500,000.00	-100
BANORTE (antes Interacciones)		1,060,648,570.00	1,060,648,570.00	N/R
MULTIVA		226,000,000.00	226,000,000.00	N/R
BANORTE		169,500,000.00	169,500,000.00	N/R
BANORTE		64,000,000.00	64,000,000.00	N/R
SANTANDER	15,000,000.00	96,000,000.00	81,000,000.00	N/R
BANORTE		970,000,000.00	970,000,000.00	N/R
Largo Plazo	<b>258,261,988.00</b>	<b>242,647,403.20</b>	<b>-15,614,584.80</b>	<b>-9</b>
TENEDORES CERT. BURSÁTILES OAXACA11	81,774,000.00		-81,774,000.00	-100
TENEDORES CERT. BURSÁTILES OAXACA13	28,538,947.00		-28,538,947.00	-100
BANOBRA S	48,874,329.00	53,480,094.00	4,605,765.00	6
BANOBRA S Más Oaxaca	0.00	11,615,689.17	11,615,689.17	N/R
BBVA BANCOMER	21,584,266.00		-21,584,266.00	-100
SANTANDER	77,490,446.00		-77,490,446.00	-100
BANOBRA S (Refinanciamiento)		90,040,320.63	90,040,320.63	N/R
BANOBRA S (Refinanciamiento)		38,866,499.90	38,866,499.90	N/R
BANOBRA S (Refinanciamiento)		35,993,699.50	35,993,699.50	N/R
SANTANDER (Refinanciamiento)		12,651,100.00	12,651,100.00	N/R
<b>2. Sector Paraestatal No Financiero</b>				
A. Financiamiento				
B. Amortización				

\* Deflactado de acuerdo al Índice Nacional de Precios al Consumidor (INPC)



GOBIERNO DEL ESTADO  
DE OAXACA

### 5.1.1.2.- COSTO FINANCIERO (Pasivo directo)

El costo financiero de la deuda pública directa asciende a 4,130 millones 6 mil 400 pesos, integrado por el pago de intereses, gastos de la deuda pública, costos por coberturas y el pago anticipado voluntario del principal de los Certificados Bursátiles Fiduciarios OAXCB 07U; los cuales se aplicaron con recursos de FAFEF, Participaciones, Recursos Fiscales (Libre Disposición) y Financiamientos Internos

#### COSTO FINANCIERO DE LA DEUDA DEL SECTOR PÚBLICO PRESUPUESTARIO (Pesos)

CONCEPTO	REGISTRADO		VARIACIÓN RESPECTO A 2018 :	
	SEPT 2018	SEPT 2019	Importe	% Real /1
<b>TOTAL</b>	<b>605,111,913.92</b> (+2)	<b>4,735,118,314.61</b> (+2)	<b>4,130,006,400.69</b>	<b>660</b>
<b>1. Sector Gobierno</b>	605,111,913.92	4,735,118,314.61	<b>4,130,006,400.69</b>	<b>660</b>
Intereses	574,718,744.88	896,955,001.54	322,236,256.66	52
Comisiones	15,834,000.00	0.00	-15,834,000.00	-100
Gastos /2	14,539,433.04	3,806,584,729.49	3,792,045,296.45	25,319
Costos por coberturas	19,736.00	31,578,583.58	31,558,847.58	155,248
<b>2. Sector Paraestatal No Financiero</b>				
Intereses				

/1 Deflactado con el índice de precios del consumidor

/2 En este rubro se incluye el pago anticipado voluntario de los Certificados Bursátiles OAXCB 07U, por \$3,500 millones de pesos.



GOBIERNO DEL ESTADO  
DE OAXACA

## 5.1.2.- OBLIGACIONES DE PAGO.

En este concepto se contemplan los créditos Bono Cupón Cero a largo plazo que no representan un pasivo directo al Estado.

### 5.1.2.1.- CRÉDITOS BONOS CUPON CERO.

Se consideran en esta clasificación los créditos contratados derivados del Fondo de Reconstrucción para Entidades Federativas (FONREC IV) y el Fondo para la Implementación del Sistema de Justicia Penal de las Entidades Federativas (JUSTICIA PENAL), que se destinaron para atender los desastres naturales y el desarrollo de la infraestructura de seguridad pública respectivamente, propuesto y aprobado por el Gobierno Federal, a finales del año 2010, donde se abrieron líneas de crédito a través del Banco Nacional de Obras y Servicios Públicos (BANOBRAS), con beneficios como el manejo de un bono cupón cero sin pago de capital, solo el pago de intereses por parte de los estados beneficiados y con un plazo de 20 años.

Es importante destacar, que para efectos informativos y de control el saldo de esta obligación se refleja en cuentas de orden contables y no se registran como un pasivo directo, dentro de los estados financieros consolidados, esto derivado que la Federación será la encargada de pagar la amortización del capital.

Los días 8, 16 y 30 de julio, el Estado realizó la 3ª, 4ª, 5ª, 6ª y 7ª disposición; y el 2 de agosto realizó la 8ª disposición del crédito Banobras FONREC IV; el importe total dispuesto en el presente trimestre fue de 93 millones 116 mil 885 pesos, destinado a atender los desastres naturales provocados por los sismos de septiembre de 2017.

### Saldo y Costo Financiero de los Créditos Bono Cupón Cero.

El saldo bruto de los Créditos Bono Cupón Cero al cierre del trimestre asciende a 1,534 millones 235 mil 126 pesos, integrado por: el crédito Banobras Justicia Penal por 398 millones 859 mil 429 pesos y el crédito Banobras FONREC IV por 1,135 millones 375 mil 697 pesos.

El valor de las acciones de los Bonos Cupón Cero, que fueron adquiridas por la Federación, para el pago de la amortización anticipada voluntaria parcial o total de los créditos, al cierre del trimestre asciende a 373 millones 694 mil 977 pesos,





GOBIERNO DEL ESTADO  
DE OAXACA

aplicando el valor de los bonos cupón cero, el saldo neto se reduce a 1,160 millones 540 mil 148 pesos.

Se realizaron pagos de intereses de los financiamientos y honorarios fiduciarios por administración de los fideicomisos, por la cantidad de 93 millones 473 mil 620 pesos, los cuales se ejercieron con recursos de Participaciones y Recursos Fiscales (Libre Disposición).

**SALDO Y COSTO FINANCIERO DE LOS CRÉDITOS BONO CUPÓN CERO**  
(Pesos)

CONCEPTO	MONTO LINEA CRÉDITO	SALDO BRUTO DIC 2018 (A)	DISPOSICIONES DEL PERIODO (B)	SALDO BRUTO SEPT 2019 C = (A + B)	VALOR BONO CUPON CERO /1 (D)	SALDO NETO SEPT 2019 E = (C - D)	COSTO FINANCIERO ENE-SEPT /2
<b>TOTAL</b>		<b>1,401,894,429.00</b>	<b>132,340,697.00</b>	<b>1,534,235,126.00</b>	<b>373,694,977.37</b>	<b>1,160,540,148.63</b>	<b>93,473,620.86</b>
Banobras- JUSTICIA PENAL	405,456,000.00	398,859,429.00	0.00	398,859,429.00	117,264,847.35	281,594,581.65	25,768,863.47
Banobras- FONREC IV /3	1,200,000,000.00	1,003,035,000.00	132,340,697.00	1,135,375,697.00	256,430,130.02	878,945,566.98	67,704,757.39

1/ Valor de los bonos cupon cero al cierre del trimestre que servirán para el pago de capital al vencimiento, reportados por Banobras.

2/ El costo financiero incluye el pago de intereses y honorarios fiduciarios.

3/ En julio de 2019, se realizó el 3a, 4a, 5a 6a y 7a disposición; en agosto se hizo 8a disposición del crédito, concluyendo el periodo de disposición.

### 5.1.2.2 FACTORAJE FINANCIERO (Cadena productiva).

El Factoraje es un instrumento de financiamiento a través del cual se puede adelantar el cobro de una factura. Los proveedores, contratistas y prestadores servicios pueden ceder facturas a través de cadenas productivas de Nacional Financiera.

Entre los beneficios obtenidos son:

- Coadyuvar a la transparencia en la emisión de pagos.
- Mayor eficiencia en los procesos de pago.
- Detonador del crecimiento económico sectorial y regional.
- Proporciona mayor agilidad en los pagos para los proveedores.

Características:

- Operación de factoraje financiero sin recurso.
- Descuento hasta por el 100% del importe de la cuenta por cobrar.
- Sin comisiones.
- Con tasas de interés competitivas.
- Sin garantías.
- En pesos a tasa fija durante el plazo del crédito



GOBIERNO DEL ESTADO  
DE OAXACA

- El financiamiento se otorga a partir de la operación en factoraje de un documento dado de alta en las Cadenas Productivas.
- El pago de intereses es por anticipado, los cuales descuentan el importe de la cuenta por cobrar.
- Contar con al menos una línea de crédito vigente con cualquier Intermediario Financiero.

No existe saldo al cierre del trimestre, por este concepto, en septiembre se liquidó en su totalidad la línea de crédito con Arrendadora Factor Banorte.

**SALDO DE CADENAS PRODUCTIVAS**  
(Pesos)

CONCEPTO	SALDO A DIC 2018 (A)	DATOS DEL PERIODO		SALDO A SEPT 2019 (A+B-C)
		MONTO DISPUESTO (B)	AMORTIZACIÓN (C)	
<b>Total</b>	<b>17,812,440.30</b>	<b>20,501,905.99</b>	<b>38,314,346.29</b>	<b>0.00</b>
ARRENDADORA FACTOR BANORTE, S.A DE C.V. SOFOM E.R.	<b>17,812,440.30</b>	20,501,905.99	38,314,346.29	<b>0.00</b>

### 5.1.2.3.- PROYECTOS DE PRESTACION DE SERVICIOS A LARGO PLAZO (PPS)

La primera entidad federativa de México en realizar reformas para incorporar el esquema de los Proyectos de Prestación de Servicios (PPS), fue el Estado de Oaxaca en el 2005; para tal efecto, el día 3 de septiembre del mismo año se publicaron en el Periódico Oficial del Estado, diversas reformas legales con el propósito de adecuar la legislación local con la operación de este esquema jurídico-financiero.

Así mismo en el mes de febrero de 2006, el Estado dio a conocer la adopción del esquema PPS para llevar a cabo obras de infraestructura, la modificación de su marco jurídico le permitió en ese momento aplicar el capital privado sobre terrenos que son propiedad del gobierno, bajo este contexto, decidió no comprometer los recursos presupuestales de la entidad y aprovechar la inversión de los particulares.

Fue el segundo proyecto de esta naturaleza de financiamiento, se edificó el "Centro Administrativo y Judicial Porfirio Díaz Soldado de la Patria", en Reyes Mantecón, Municipio de San Bartolo Coyotepec, contrato firmado el día 03 de



GOBIERNO DEL ESTADO  
DE OAXACA

enero del 2008; el Estado celebró un contrato de prestación de servicios con inversionistas privados, quienes se encargaron de realizar la inversión para construir, equipar y dar mantenimiento a la infraestructura creada en terrenos estatales.

Las ventajas importantes que presentó la figura financiera de los PPS:

- Le permitió al Estado convertir un gasto corriente en gasto de inversión, puesto que todas las cantidades que erogaba vía arrendamientos y servicios generales de oficinas, ahora se aplican para recibir estos servicios y además adquirir el inmueble en que se desarrollan, coadyuvando a despejar el centro histórico de casi todas las oficinas Gubernamentales.
- El financiamiento fue contratado por inversionistas privados, por lo cual no constituyó Deuda Directa para el Estado, cabe señalar que la estructura fiscal de los PPS se recupera y se reinvierte el Impuesto al Valor Agregado (IVA) el cual no se pagó como contraprestación; hasta no recibir a la entera satisfacción Ciudad Judicial.

Por otro lado el beneficio estrictamente económico-financiero de los PPS para las finanzas públicas del Estado, se vio favorecido el turismo en la Ciudad, con el objeto de que la gente contó con más espacios para disfrutar el Centro Histórico.

Una vez terminada la obra, se proyectó el pago de una contraprestación durante 15 años, por concepto de disponibilidad de la infraestructura, lo que permitió diferir la inversión en el gasto de capital a largo plazo, por lo que hicieron más eficientes los recursos públicos, sin que las inversiones implicaran una contratación de Deuda Pública, precisamente para no realizar una transferencia de un recurso extraordinario, del privado al Estado, ni una obligación indefectible de pago.

Este financiamiento a través de los PPS, permitió que el Gobierno del Estado efectuó prepagos a cuenta de capital, sin asumir ninguna penalización.

Durante el Tercer Trimestre del presente ejercicio, para ser más preciso el día 29 de agosto de 2019, en Sesión del Comité Técnico, el Estado de Oaxaca hizo patente de forma determinada la liquidación total anticipada del Contrato de Prestación de Servicios a Largo Plazo, de conformidad con lo establecido en Cláusula Cuadragésima de dicho contrato; con fecha de 30 de agosto de 2019, que se tenía con la empresa Operadora de la Ciudad Judicial de Oaxaca, S.A. de C.V. ("LA SOE").



GOBIERNO DEL ESTADO  
DE OAXACA

Ante este aviso, el Estado instruyó a la Fiduciaria CIBanco, S.A., realizar el pago final para cubrir el saldo insoluto del crédito con el Banco Mercantil del Norte, S.A., saldo insoluto de Capital de Riesgo, Adeudos Fiscales, Gasto de Operación, Contraprestación de T2 mes de agosto, Contraprestación 15 días del mes de septiembre, Seguro por el segundo trimestre, Fiduciario CIBanco, Finiquito Administrador y Honorarios Legales.

El vencimiento anticipado del contrato de Proyecto de Prestación de Servicios (PPS) de Ciudad Judicial Reyes Mantecón Oaxaca, se llevó a cabo durante 9 años 9 meses de pagos mensuales, con una reducción del plazo programado de 15 años. Ésta es una de las ventajas de la figura financiera del PPS de haberse generado reservas durante la vigencia del proyecto en cuentas bancarias con los pagos mensuales que realizó el Estado, de esta manera se efectuaron abonos directos a capital como prepagos, reduciéndose el saldo insoluto que permitió contar con una cantidad suficiente en reservas bancarias para llevar a cabo la liquidación definitiva.

Se tendrá que evaluar la estrategia puesta en práctica por esta Administración, referente al vencimiento anticipado del PPS como una buena medida coyuntural de reducir las obligaciones financieras en el servicio de la deuda y formular sus mejores opiniones.

Los saldos insolutos al 30 de agosto de 2019, sumaron un total de 317,722,827.96 como adeudo del Estado con la 'SOE'. Es necesario aclarar que por los pagos mensuales efectuados por el Estado a partir del 15 de noviembre de 2008 al 30 de agosto del 2019, permitió ir reservando montos proporcionales como lo indica la parte contractual con la finalidad de realizar PREPAGOS sin ninguna penalización y contar con un saldo suficiente en las cuentas bancarias para finiquitar los saldos deudores que el Estado tenía con la 'SOE'. La cantidad en mención registrada fue 336,500,919.11, importe suficiente para afrontar dicho compromiso.

El resultado de esta operación representa que el complejo Ciudad Judicial Reyes Mantecón pasará a formar parte del patrimonio del Estado.

### **5.1.3.- APLICACIÓN DEL PRESUPUESTO DEL SERVICIO DE LA DEUDA PÚBLICA Y OBLIGACIONES DE PAGO POR FUENTE DE FINANCIAMIENTO**

En total se ejercieron presupuestariamente 7,644 millones 326 mil 758 pesos para el servicio de la deuda pública, incluyendo el pago del refinanciamiento; con el capítulo del gasto 9000 se ejercieron 4,144 millones 326 mil 758 pesos y con capítulo del gasto 3000, se ejercieron 3,500 millones de pesos, este último se



GOBIERNO DEL ESTADO  
DE OAXACA

destinó para el pago anticipado voluntario total de los Certificados Bursátiles Fiduciarios OAXCB 07U (refinanciamiento). Se aplicaron recursos con fuente de financiamiento de Participaciones, FAFEF, Recursos Fiscales (Libre Disposición) y Financiamientos Internos.

**SERVICIO DE LA DEUDA PÚBLICA Y OBLIGACIONES DE PAGO POR FUENTE DE FINANCIAMIENTO**  
**ENERO A SEPTIEMBRE 2019**  
(Pesos)

CONCEPTO	R E C U R S O					TOTALES
	PARTICIPACIONES	FISCALES (LIB. DISP.)	FAFEF	FINANCIAMIENTOS INTERNOS	ING. EXCEDENTES	
<b>Tot a l</b>	<b>1,665,842,940.24</b> (A+ B)	<b>406,738,556.40</b> (A+ B)	<b>1,283,642,033.70</b> (A+ B)	<b>3,800,898,067.75</b> (A+ B)	<b>465,000,000.00</b> (A+ B)	<b>7,644,326,758.44</b> (A+ B)
<b>1. Capítulo 9000</b>	<b>1,665,842,940.24</b>	<b>406,738,556.40</b>	<b>1,283,642,033.70</b>	<b>300,898,067.75</b>	<b>465,000,000.00</b>	<b>4,144,326,758.44</b>
<b>A. Deuda Pública Estatal</b>	<b>1,665,717,660.24</b>	<b>335,595,375.89</b>	<b>1,283,642,033.70</b>	<b>300,898,067.75</b>	<b>465,000,000.00</b>	<b>4,050,853,137.58</b>
<b>Corto Plazo</b>	<b>1,154,114,899.73</b>	<b>2,655,063.49</b>	<b>1,115,182,799.65</b>	<b>0.00</b>	<b>465,000,000.00</b>	<b>2,736,952,762.87</b>
Multiva	110,178,376.01		125,923,708.13	0.00	0.00	236,102,084.14
Banorte	981,844,580.63	221,941.25	929,067,590.05	0.00	465,000,000.00	2,376,134,111.93
Santander	39,754,881.56	0.00	60,191,501.47	0.00	0.00	99,946,383.03
Scotiabank Inverlat	14,229,462.23		0.00	0.00	0.00	14,229,462.23
Hsbc	8,107,599.30	2,433,122.24	0.00	0.00	0.00	10,540,721.54
<b>Largo Plazo</b>	<b>511,602,760.51</b>	<b>332,940,312.40</b>	<b>168,459,234.05</b>	<b>300,898,067.75</b>	<b>0.00</b>	<b>1,313,900,374.71</b>
Banobras	510,158,870.95	272,901,286.56	168,459,234.05	293,209,285.65	0.00	1,244,728,677.21
Santander	603,433.58	59,996,672.86	0.00	7,688,782.10	0.00	68,288,888.54
Fideicomisos	840,455.98	42,352.98	0.00	0.00	0.00	882,808.96
<b>B. Obligaciones de Pago</b>	<b>125,280.00</b>	<b>71,143,180.51</b>	<b>0.00</b>	<b>0.00</b>		<b>93,473,620.86</b>
<b>Largo Plazo</b>	<b>125,280.00</b>	<b>71,143,180.51</b>	<b>0.00</b>	<b>0.00</b>		<b>93,473,620.86</b>
Banobras (FONRECIV y JUSTICIA PENAL)	22,205,160.35	71,080,540.51	0.00	0.00	0.00	93,285,700.86
Fideicomisos	125,280.00	62,640.00	0.00	0.00	0.00	187,920.00
<b>2. Capítulo 3000</b>	<b>0.00</b>	<b>0.00</b>	<b>0.00</b>	<b>3,500,000,000.00</b>		<b>3,500,000,000.00</b>
<b>A. Deuda Pública Estatal</b>	<b>0.00</b>	<b>0.00</b>	<b>0.00</b>	<b>0.00</b>		<b>0.00</b>
<b>Corto Plazo</b>						
<b>Largo Plazo</b>						
<b>B. Obligaciones de Pago</b>	<b>0.00</b>	<b>0.00</b>	<b>0.00</b>	<b>3,500,000,000.00</b>	<b>0.00</b>	<b>3,500,000,000.00</b>
<b>Largo Plazo</b>	<b>0.00</b>	<b>0.00</b>	<b>0.00</b>	<b>3,500,000,000.00</b>		<b>3,500,000,000.00</b>
Tenedores Cert. Bursátiles Fiduciarios OAXCB 07U				3,500,000,000.00		3,500,000,000.00



## 5.2.- RESULTADOS DEL SISTEMA DE ALERTA

La Ley de Disciplina Financiera de las Entidades Federativas y los Municipios (LDF), obliga a la Secretaría de Hacienda y Crédito Público (SHCP) evaluar a aquellos Entes Públicos que tengan Financiamientos u Obligaciones inscritas dentro del Registro Público Único, su nivel de endeudamiento, mejor conocido como Sistema de Alertas.

De acuerdo a la LDF se deben considerar tres indicadores, para medir el nivel de endeudamiento del Ente Público:

**VALORES QUE DETERMINAN LOS LIMITES DE LOS RANGOS BAJO, MEDIO Y ALTO DE LOS INDICADORES DEL NIVEL DE ENDEUDAMIENTO DEL SISTEMA DE ALERTAS**

INDICADOR		RANGO		
Núm.	Descripción	BAJO	MEDIO	ALTO
<b>1</b>	Deuda Pública y Obligaciones sobre Ingresos de Libre Disposición	<= 100%	<= 200%	> 200%
<b>2</b>	Servicio de la Deuda y Obligaciones sobre Ingresos de Libre Disposición	<= 7.5%	<= 15%	> 15%
<b>3</b>	Obligaciones a Corto Plazo y Proveedores y Contratistas sobre Ingresos Totales	<= 7.5%	<= 12.5%	> 12.5%

Considerando la combinación de los rangos que se ubiquen los indicadores, se clasifica al Ente Público de acuerdo a los siguientes niveles:

- Endeudamiento Sostenible
- Endeudamiento en Observación
- Endeudamiento Elevado

La SHCP realiza una medición anual, con base en la información de Cuenta Pública, dicha medición es relevante, ya que tiene efectos vinculantes al determinar el Techo de Financiamiento Neto, que el Estado podrá acceder el próximo ejercicio fiscal y determina el uso que podrán dar a sus ingresos excedentes disponibles. Las evaluaciones trimestrales sólo son para fines informativos, de seguimiento y no son vinculantes.



GOBIERNO DEL ESTADO  
DE OAXACA

La información de la Cuenta Pública del ejercicio 2018, en el caso del Estado de Oaxaca, obtuvo como resultado final un nivel de endeudamiento en observación (foco amarillo), lo que significa que el Estado tendrá como Techo de Financiamiento Neto para el ejercicio 2020, el equivalente al 5 por ciento de sus Ingresos de libre disposición.

Considerando la información al 2do. trimestre de 2019, el Estado mantiene el nivel de endeudamiento sostenible.

### Resultado del Sistema de Alertas Oaxaca

CUENTA PUBLICA 2018			
Nivel de endeudamiento y medición de indicadores			
Porcentaje	Indicador 1	Indicador 2	Indicador 3
<b>Resultado</b>	DyO / ILD	SDyPI / ILD	OCPyPC/IT
	82.3%	13.2%	10.8%

RESULTADO FINAL

### Evaluaciones trimestrales para fines informativos y seguimiento

1er TRIMESTRE 2019			
Nivel de endeudamiento y medición de indicadores			
Porcentaje	Indicador 1	Indicador 2	Indicador 3
<b>Resultado</b>	DyO / ILD	SDyPI / ILD	OCPyPC/IT
	75.6%	12.6%	8.1%

2do TRIMESTRE 2019			
Nivel de endeudamiento y medición de indicadores			
Porcentaje	Indicador 1	Indicador 2	Indicador 3
<b>Resultado</b>	DyO / ILD	SDyPI / ILD	OCPyPC/IT
	74.6%	13.0%	3.3%

Fuente: SHCP

DyO:  
ILD:

Deuda y Obligaciones  
Ingresos de Libre Disposición



GOBIERNO DEL ESTADO  
DE OAXACA

## 6.- INFORMACION PROGRAMATICA

### 6.1.- INDICADORES DE RESULTADOS

La Secretaría de Finanzas del Poder Ejecutivo del Estado de Oaxaca, en colaboración con las Jefatura de la Gubernatura llevaron a cabo la coordinación con Dependencias y Entidades para la realización de la estructura programática, adicional se realizó la construcción de Matrices Indicadoras de Resultados de los programas presupuestales, como parte del mejoramiento de la Gestión de la Administración Pública.

En cumplimiento a los artículos 158, 159 y 160 de Reglamento de la Ley Estatal de Presupuesto y Responsabilidad Hacendaria, las Dependencias y Entidades realizan el registro y/o actualización de metas. Dicha Información debe ser de carácter Público y se encuentran en el Portal de Transparencia Presupuestaria. La información es presenta por Programa Presupuestario y por Unidad Responsable, el desglose en cada una es a nivel actividad presupuestal, la cual se puede consultar en los apartados de Seguimiento Integral de Indicadores, Indicadores de Gestión, Programas Presupuestarios e Indicadores de Actividades Presupuestales, los cuales se puede consultar en la siguiente liga:

[http://www.finanzasoaxaca.gob.mx/transparenciapresupuestaria/evaluacion\\_resultados.html](http://www.finanzasoaxaca.gob.mx/transparenciapresupuestaria/evaluacion_resultados.html)





GOBIERNO DEL ESTADO  
DE OAXACA

## 6.2.- DIFUSIÓN DE LOS RESULTADOS DE LAS EVALUACIONES DE LOS RECURSOS FEDERALES MINISTRADOS A LAS ENTIDADES FEDERATIVAS

Con el objetivo de mejorar el diseño y operación de los programas y con ello eficientar la calidad del gasto público, en el marco del cumplimiento de los artículos 134 de la Constitución Política de los Estados Unidos Mexicanos; 85 y 110 párrafo 4 fracciones I, II, III y IV de la Ley Federal de Presupuesto y Responsabilidad Hacendaria; 49 párrafo 4 fracciones II y V de la Ley de Coordinación Fiscal; 79 de la Ley General de Contabilidad Gubernamental; los Lineamientos para informar sobre los recursos federales transferidos a las entidades federativas, municipios y demarcaciones territoriales del Distrito Federal, y de operación de los recursos del Ramo General 33; 137 de la Constitución Política del Estado Libre y Soberano de Oaxaca; 6, 73, 79 fracción I y 83 de la Ley Estatal de Presupuesto y Responsabilidad Hacendaria; 88, 160 y 162 del Reglamento de la Ley Estatal de Presupuesto y Responsabilidad Hacendaria; 97 y 102 fracción VI de la Ley Estatal de Planeación; 11 párrafo primero y segundo, 39, 40, 41, 42, 43, 44, 46, 47, 48 y 49 de la Ley de Desarrollo Social para el Estado de Oaxaca; 45 y 50 de la Ley Orgánica del Poder Ejecutivo del Estado de Oaxaca; 24°, 25°, 26° y Capítulo IV de los Lineamientos Generales para el Monitoreo y Evaluación de los Programas Estatales del Poder Ejecutivo del Estado de Oaxaca se presentan los resultados de las evaluaciones a los Fondos de Aportaciones del Ramo General 33 establecidas en los programas anuales de evaluación

Los resultados de las evaluaciones se pueden consultar en la siguiente liga:

[https://ceaco.finanzasoaxaca.gob.mx/infinanciera/difusion\\_ev.html](https://ceaco.finanzasoaxaca.gob.mx/infinanciera/difusion_ev.html)



GOBIERNO DEL ESTADO  
DE OAXACA

## 7.- PROGRAMAS Y PROYECTOS DE INVERSION AVANCE FISICO FINANCIERO

"Con fundamento a lo dispuesto por el artículo 85 de la Ley Federal de Presupuesto y Responsabilidad Hacendaria y a los Lineamientos para informar sobre el ejercicio, destino y resultados de los recursos federales transferidos a entidades federativas, municipios y demarcaciones territoriales del Distrito Federal, y de Operación de los recursos del Ramo General 33, publicados en el Diario Oficial de la Federación el 25 de abril de 2013; los informes trimestrales emitidos a la Secretaría de Hacienda y Crédito Público a través del Sistema de Formato Único pueden consultarse y descargarse ingresando a la liga de internet:

[http://www.finanzasoaxaca.gob.mx/transparenciapresupuestaria/rendicion\\_cuentas.html](http://www.finanzasoaxaca.gob.mx/transparenciapresupuestaria/rendicion_cuentas.html)



GOBIERNO DEL ESTADO  
DE OAXACA

## 8.- INFORMACION ADICIONAL

### 8.1.- TÍTULO QUINTO DE LA LEY GENERAL DE CONTABILIDAD GUBERNAMENTAL, REFERENTE A LA TRANSPARENCIA Y DIFUSIÓN DE LA INFORMACIÓN FINANCIERA

En apego al artículo 67 de la Ley General de Contabilidad Gubernamental, los entes obligados publicarán en Internet la información sobre los montos efectivamente pagados durante el periodo por concepto de ayudas y subsidios a los sectores económicos y sociales.

<https://ceaco.finanzasoaxaca.gob.mx/infinanciera/montos.html>

En apego al artículo 68 de la Ley General de Contabilidad Gubernamental en los programas en que concurren recursos federales, de las entidades federativas y, en su caso, municipios y demarcaciones territoriales del Distrito Federal, se harán las anotaciones respectivas identificando el monto correspondiente a cada orden de gobierno.

[https://ceaco.finanzasoaxaca.gob.mx/infinanciera/programa\\_recursos.html](https://ceaco.finanzasoaxaca.gob.mx/infinanciera/programa_recursos.html)

En apego al artículo 69 de la Ley General de Contabilidad Gubernamental, para la presentación de la información financiera y la cuenta pública los entes obligados incluirán la relación de las cuentas bancarias productivas específicas, en las cuales se depositaron los recursos federales transferidos, por cualquier concepto, durante el ejercicio fiscal correspondiente.

<https://ceaco.finanzasoaxaca.gob.mx/infinanciera/cuentas.html>

En apego al artículo 73 de la Ley General de Contabilidad Gubernamental, sin perjuicio de lo dispuesto en otros ordenamientos, las entidades federativas deberán presentar información relativa al FAETA.

<https://ceaco.finanzasoaxaca.gob.mx/infinanciera/aportaciones.html>



GOBIERNO DEL ESTADO  
DE OAXACA

En apego al artículo 74 de la Ley General de Contabilidad Gubernamental, sin perjuicio de lo dispuesto en otros ordenamientos, las entidades federativas deberán presentar información relativa a las aportaciones federales en materia de salud.

[https://ceaco.finanzasoaxaca.gob.mx/infinanciera/fondo\\_salud.html](https://ceaco.finanzasoaxaca.gob.mx/infinanciera/fondo_salud.html)

En apego al artículo 76 de la Ley General de Contabilidad Gubernamental, los entes públicos difundirán en Internet la información relativa al FORTAMUN, especificando cada uno de los destinos señalados para dicho Fondo en la Ley de Coordinación Fiscal.

[https://ceaco.finanzasoaxaca.gob.mx/infinanciera/aplicacion\\_recursos.html](https://ceaco.finanzasoaxaca.gob.mx/infinanciera/aplicacion_recursos.html)

En cumplimiento al artículo 77 de la Ley General de Contabilidad Gubernamental, las entidades federativas incluirán en los reportes periódicos y difundirán en Internet la información relativa a los fondos de ayuda federal para la seguridad pública.

[https://ceaco.finanzasoaxaca.gob.mx/infinanciera/fondo\\_seguridad.html](https://ceaco.finanzasoaxaca.gob.mx/infinanciera/fondo_seguridad.html)

De conformidad al artículo 78 de la Ley General de Contabilidad Gubernamental los entes obligados publicaran la información relativa a las características de las obligaciones que se pagan o garantizan con recursos de fondos federales

<https://ceaco.finanzasoaxaca.gob.mx/infinanciera/obligaciones.html>

De conformidad al artículo 81 de la Ley General de Contabilidad Gubernamental, la información respecto al ejercicio y destino del gasto federalizado, así como respecto al reintegro de los recursos federales no devengados por los entes obligados, para efectos de los informes trimestrales y la cuenta pública, deberá presentarse en los formatos aprobados por el Consejo Nacional de Armonización Contable.

<https://ceaco.finanzasoaxaca.gob.mx/infinanciera/ejercicio.html>

Norma de Evaluación:

[https://ceaco.finanzasoaxaca.gob.mx/infinanciera/difusion\\_ev.html](https://ceaco.finanzasoaxaca.gob.mx/infinanciera/difusion_ev.html)



GOBIERNO DEL ESTADO  
DE OAXACA

En cumplimiento al artículo 79 de la Ley General de Contabilidad Gubernamental, se publica el Programa Anual de Evaluaciones correspondiente al ejercicio 2018

[https://ceaco.finanzasoxaca.gob.mx/pdf/transparencia/2018/evaluaciones/PROGRAMA\\_ANUAL\\_DE\\_EVALUACION\\_2018.pdf](https://ceaco.finanzasoxaca.gob.mx/pdf/transparencia/2018/evaluaciones/PROGRAMA_ANUAL_DE_EVALUACION_2018.pdf)



GOBIERNO DEL ESTADO  
DE OAXACA

## 8.2.- RELACIÓN DE MUNICIPIOS CON LOS QUE SE HAN FIRMADO CONVENIO DE COLABORACIÓN ADMINISTRATIVA PARA PUBLICAR SU INFORMACIÓN FINANCIERA

En cumplimiento al Título V de la Ley General de Contabilidad Gubernamental, “De la Transparencia y Difusión de la Información Financiera”, la Secretaría de Finanzas conforme al artículo 57 de la ley en comento, a raíz de la obligatoriedad en el ámbito municipal se han firmado convenios administrativos con los municipios que así lo han convenido, para la publicación de su información financiera en el micro sitio que la Secretaría puso a disposición en lo relacionado con la Armonización Contable.

N°	MUNICIPIO	DISTRITO
4	ASUNCION CUYOTEPEJI	HUAJUAPAN
5	ASUNCION IXTALTEPEC	JUCHITAN
7	ASUNCION OCOTLAN	OCOTLAN
8	ASUNCION TLACOLULITA	YAUTEPEC
9	AYOTZINTEPEC	TUXTEPEC
10	EL BARRIO DE LA SOLEDAD	JUCHITAN
11	CALIHUALA	SILACAYOAPAM
12	CANDELARIA LOXICHA	POCHUTLA
13	CIENEGA DE ZIMATLAN	ZIMATLAN
14	CIUDAD IXTEPEC	JUCHITAN
15	COATECAS ALTAS	EJUTLA
16	COICOYAN DE LAS FLORES	JUXTLAHUACA
17	LA COMPAÑIA	EJUTLA
18	CONCEPCION BUENAVISTA	COIXTLAHUACA
19	CONCEPCION PAPALO	CUICATLAN
20	CONSTANCIA DEL ROSARIO	PUTLA
22	COSOLTEPEC	HUAJUAPAN
23	CUILAPAM DE GUERRERO	CENTRO
24	CUYAMECALCO VILLA DE ZARAGOZA	CUICATLAN
26	CHALCATONGO DE HIDALGO	TLAXIACO
27	CHIQUIHUITLAN DE BENITO JUAREZ	CUICATLAN
28	HEROICA CIUDAD DE EJUTLA DE CRESPO	EJUTLA
30	EL ESPINAL	JUCHITAN
31	TAMAZULAPAM DEL ESPIRITU SANTO	MIXE



GOBIERNO DEL ESTADO  
DE OAXACA

N°	MUNICIPIO	DISTRITO
32	FRESNILLO DE TRUJANO	HUAJUAPAN
33	GUADALUPE ETLA	ETLA
34	GUADALUPE DE RAMIREZ	SILACAYOAPAM
38	VILLA HIDALGO	VILLA ALTA
40	HUAUTEPEC	TEOTITLAN
41	HUAUTLA DE JIMENEZ	TEOTITLAN
43	HEROICA CIUDAD DE JUCHITAN DE ZARAGOZA	JUCHITAN
45	MAGDALENA APASCO	ETLA
46	MAGDALENA JALTEPEC	NOCHIXTLAN
48	MAGDALENA MIXTEPEC	ZIMATLAN
49	MAGDALENA OCOTLAN	OCOTLAN
50	MAGDALENA PEÑASCO	TLAXIACO
51	MAGDALENA TEITIPAC	TLACOLULA
52	MAGDALENA TEQUISISTLAN	TEHUANTEPEC
53	MAGDALENA TLACOTEPEC	TEHUANTEPEC
54	MAGDALENA ZAHUATLÁN	NOCHIXTLAN
55	MARISCALA DE JUAREZ	HUAJUAPAN
56	MARTIRES DE TACUBAYA	JAMILTEPEC
57	MATIAS ROMERO AVENDAÑO	JUCHITAN
61	MONJAS	MIAHUATLAN
64	NEJAPA DE MADERO	YAUTEPEC
65	IXPANTEPEC NIEVES	SILACAYOAPAM
66	SANTIAGO NILTEPEC	JUCHITAN
68	OCOTLAN DE MORELOS	OCOTLAN
69	LA PE	EJUTLA
70	PINOTEPA DE DON LUIS	JAMILTEPEC
71	PLUMA HIDALGO	POCHUTLA
72	SAN JOSE DEL PROGRESO	OCOTLAN
73	PUTLA VILLA DE GUERRERO	PUTLA
75	REFORMA DE PINEDA	JUCHITAN
76	LA REFORMA	PUTLA
77	REYES ETLA	ETLA
78	ROJAS DE CUAUHEMOC	TLACOLULA



GOBIERNO DEL ESTADO  
DE OAXACA

N°	MUNICIPIO	DISTRITO
79	SALINA CRUZ	TEHUANTEPEC
80	SAN AGUSTIN AMATENGO	EJUTLA
81	SAN AGUSTIN ATENANGO	SILACAYOAPAM
82	SAN AGUSTIN CHAYUCO	JAMILTEPEC
83	SAN AGUSTIN DE LAS JUNTAS	CENTRO
84	SAN AGUSTIN ETLA	ETLA
85	SAN AGUSTIN LOXICHA	POCHUTLA
86	SAN AGUSTIN TLACOTEPEC	TLAXIACO
87	SAN AGUSTIN YATARENI	CENTRO
88	SAN ANDRES CABECERA NUEVA	PUTLA
89	SAN ANDRES DINICUITI	HUAJUAPAN
90	SAN ANDRES HUAXPALTEPEC	JAMILTEPEC
92	SAN ANDRES IXTLAHUACA	CENTRO
93	SAN ANDRES LAGUNAS	TEPOSCOLULA
94	SAN ANDRES NUXIÑO	NOCHIXTLAN
95	SAN ANDRES PAXTLAN	MIAHUATLAN
96	SAN ANDRES SINAXTLA	NOCHIXTLAN
97	SAN ANDRES SOLAGA	VILLA ALTA
98	SAN ANDRES TEOTILALPAM	CUICATLAN
99	SAN ANDRES TEPETLAPA	SILACAYOAPAM
101	SAN ANDRES ZABACHE	EJUTLA
102	SAN ANDRES ZAUTLA	ETLA
104	SAN ANTONINO EL ALTO	ZIMATLAN
105	SAN ANTONINO MONTE VERDE	TEPOSCOLULA
108	SAN ANTONIO HUITEPEC	ZAACHILA
109	SAN ANTONIO NANAHUATIPAM	TEOTITLAN
110	SAN ANTONIO SINICAHUA	TLAXIACO
111	SAN ANTONIO TEPETLAPA	JAMILTEPEC
112	SAN BALTAZAR CHICHICAPAM	OCOTLAN
113	SAN BALTAZAR LOXICHA	POCHUTLA
114	SAN BALTAZAR YATZACHI EL BAJO	VILLA ALTA
115	SAN BARTOLO COYOTEPEC	CENTRO
116	SAN BARTOLOME AYAUTLA	TEOTITLAN
117	SAN BARTOLOME LOXICHA	POCHUTLA





GOBIERNO DEL ESTADO  
DE OAXACA

<b>N°</b>	<b>MUNICIPIO</b>	<b>DISTRITO</b>
120	SAN BARTOLOME ZOOGOCHO	VILLA ALTA
121	SAN BARTOLO SOYALTEPEC	TEPOSCOLULA
122	SAN BARTOLO YAUTEPEC	YAUTEPEC
123	SAN BERNARDO MIXTEPEC	ZIMATLAN
124	SAN BLAS ATEMPA	TEHUANTEPEC
125	SAN CARLOS YAUTEPEC	YAUTEPEC
126	SAN CRISTOBAL AMATLAN	MIAHUATLAN
127	SAN CRISTOBAL AMOLTEPEC	TLAXIACO
128	SAN CRISTOBAL LACHIRIOAG	VILLA ALTA
130	SAN DIONISIO DEL MAR	JUCHITAN
131	SAN DIONISIO OCOTEPEC	TLACOLULA
132	SAN DIONISIO OCOTLAN	OCOTLAN
133	SAN ESTEBAN ATATLAHUCA	TLAXIACO
135	SAN FELIPE TEJALAPAM	ETLA
136	SAN FELIPE USILA	TUXTEPEC
138	SAN FRANCISCO CAJONOS	VILLA ALTA
140	SAN FRANCISCO CHINDUA	NOCHIXTLAN
141	SAN FRANCISCO DEL MAR	JUCHITAN
142	SAN FRANCISCO HUEHUETLAN	TEOTITLAN
143	SAN FRANCISCO IXHUATAN	JUCHITAN
144	SAN FRANCISCO JALTEPETONGO	NOCHIXTLAN
145	SAN FRANCISCO LACHIGOLO	TLACOLULA
146	SAN FRANCISCO LOGUECHE	MIAHUATLAN
147	SAN FRANCISCO NUXAÑO	NOCHIXTLAN
148	SAN FRANCISCO OZOLOTEPEC	MIAHUATLAN
149	SAN FRANCISCO SOLA	SOLA DE VEGA
154	SAN ILDEFONSO AMATLAN	MIAHUATLAN
155	SAN ILDEFONSO SOLA	SOLA DE VEGA
156	SAN ILDEFONSO VILLA ALTA	VILLA ALTA
158	SAN JACINTO TLACOTEPEC	SOLA DE VEGA
159	SAN JERONIMO COATLAN	MIAHUATLAN
160	SAN JERONIMO SILACAYOAPILLA	HUAJUAPAN
161	SAN JERONIMO SOSOLA	ETLA
162	SAN JERONIMO TAVICHE	OCOTLAN



GOBIERNO DEL ESTADO  
DE OAXACA

N°	MUNICIPIO	DISTRITO
163	SAN JERÓNIMO TECOATL	TEOTITLAN
164	SAN JORGE NUCHITA	HUAJUAPAN
165	SAN JOSE AYUQUILA	HUAJUAPAN
166	SAN JOSE CHILTEPEC	TUXTEPEC
168	SAN JOSE ESTANCIA GRANDE	JAMILTEPEC
169	SAN JOSE INDEPENDENCIA	TUXTEPEC
170	SAN JOSE LACHIGUIRI	MIAHUATLAN
171	SAN JOSE TENANGO	TEOTITLAN
172	SAN JUAN ACHIUTLA	TLAXIACO
174	ANIMAS TRUJANO	CENTRO
175	SAN JUAN BAUTISTA ATATLAHUCA	ETLA
176	SAN JUAN BAUTISTA COIXTLAHUACA	COIXTLAHUACA
177	SAN JUAN BAUTISTA CUICATLÁN	CUICATLAN
178	SAN JUAN BAUTISTA GUELACHE	ETLA
179	SAN JUAN BAUTISTA JAYACATLAN	ETLA
181	SAN JUAN BAUTISTA SUCHITEPEC	HUAJUAPAN
182	SAN JUAN BAUTISTA TLACOATZINTEPEC	CUICATLAN
183	SAN JUAN BAUTISTA TLACHICHILCO	SILACAYOAPAM
186	SAN JUAN CIENEGUILLA	SILACAYOAPAM
187	SAN JUAN COATZOSPAM	TEOTITLAN
192	SAN JUAN CHILATECA	OCOTLAN
193	SAN JUAN DEL ESTADO	ETLA
194	SAN JUAN DEL RIO	TLACOLULA
195	SAN JUAN DIUXI	NOCHIXTLAN
197	SAN JUAN GUELAVIA	TLACOLULA
198	SAN JUAN GUICHICOVI	JUCHITAN
199	SAN JUAN IHUALTEPEC	SILACAYOAPAM
200	SAN JUAN JUQUILA MIXES	YAUTEPEC
201	SAN JUAN JUQUILA VIJANOS	VILLA ALTA
202	SAN JUAN LACHAO	JUQUILA
204	SAN JUAN LAJARCIA	YAUTEPEC
205	SAN JUAN LALANA	CHOAPAM
206	SAN JUAN DE LOS CUES	TEOTITLAN
208	SAN JUAN MIXTEPEC DTTO 8	JUXTLAHUACA



GOBIERNO DEL ESTADO  
DE OAXACA

N°	MUNICIPIO	DISTRITO
209	SAN JUAN MIXTEPEC DTTO 26	MIAHUATLAN
210	SAN JUAN ÑUMI	TLAXIACO
211	SAN JUAN OZOLOTEPEC	MIAHUATLAN
212	SAN JUAN PETLAPA	CHOAPAM
213	SAN JUAN QUIAHIJE	JUQUILA
215	SAN JUAN SAYULTEPEC	NOCHIXTLAN
216	SAN JUAN TABAA	VILLA ALTA
217	SAN JUAN TAMAZOLA	NOCHIXTLAN
218	SAN JUAN TEITA	TLAXIACO
219	SAN JUAN TEITIPAC	TLACOLULA
220	SAN JUAN TEPEUXILA	CUICATLAN
221	SAN JUAN TEPOSCOLULA	TEPOSCOLULA
222	SAN JUAN YAE	VILLA ALTA
223	SAN JUAN YATZONA	VILLA ALTA
224	SAN JUAN YUCUITA	NOCHIXTLAN
225	SAN LORENZO	JAMILTEPEC
226	SAN LORENZO ALBARRADAS	TLACOLULA
227	SAN LORENZO CACAOTEPEC	ETLA
228	SAN LORENZO CUAUNECUITITLA	TEOTITLAN
230	SAN LORENZO VICTORIA	SILACAYOAPAM
233	SAN LUCAS QUIAVINI	TLACOLULA
235	SAN LUIS AMATLAN	MIAHUATLAN
236	SAN MARCIAL OZOLOTEPEC	MIAHUATLAN
237	SAN MARCOS ARTEAGA	HUAJUAPAN
238	SAN MARTIN DE LOS CANSECOS	EJUTLA
239	SAN MARTIN HUAMELULPAM	TLAXIACO
240	SAN MARTIN ITUNYOSO	TLAXIACO
241	SAN MARTIN LACHILA	EJUTLA
242	SAN MARTIN PERAS	JUXTLAHUACA
243	SAN MARTIN TILCAJETE	OCOTLAN
245	SAN MARTIN ZACATEPEC	HUAJUAPAN
246	SAN MATEO CAJONOS	VILLA ALTA
248	SAN MATEO DEL MAR	TEHUANTEPEC
250	SAN MATEO ETLATONGO	NOCHIXTLAN



GOBIERNO DEL ESTADO  
DE OAXACA

<b>N°</b>	<b>MUNICIPIO</b>	<b>DISTRITO</b>
251	SAN MATEO NEJAPAM	SILACAYOAPAM
252	SAN MATEO PEÑASCO	TLAXIACO
254	SAN MATEO RIO HONDO	MIAHUATLAN
255	SAN MATEO SINDIHUI	NOCHIXTLAN
257	SAN MELCHOR BETAZA	VILLA ALTA
258	SAN MIGUEL ACHIUTLA	TLAXIACO
259	SAN MIGUEL AHUEHUETITLAN	SILACAYOAPAM
260	SAN MIGUEL ALOAPAM	IXTLAN
261	SAN MIGUEL AMATITLÁN	HUAJUAPAN
262	SAN MIGUEL AMATLAN	IXTLAN
263	SAN MIGUEL COATLAN	MIAHUATLAN
264	SAN MIGUEL CHICAHUA	NOCHIXTLAN
267	SAN MIGUEL DEL RIO	IXTLAN
268	SAN MIGUEL EJUTLA	EJUTLA
269	SAN MIGUEL EL GRANDE	TLAXIACO
270	SAN MIGUEL HUAUTLA	NOCHIXTLAN
271	SAN MIGUEL MIXTEPEC	ZIMATLAN
272	SAN MIGUEL PANIXTLAHUACA	JUQUILA
273	SAN MIGUEL PERAS	ZAACHILA
274	SAN MIGUEL PIEDRAS	NOCHIXTLAN
276	SAN MIGUEL SANTA FLOR	CUICATLAN
277	VILLA SOLA DE VEGA	SOLA DE VEGA
278	SAN MIGUEL SOYALTEPEC	TUXTEPEC
279	SAN MIGUEL SUCHIXTEPEC	MIAHUATLAN
280	VILLA TALEA DE CASTRO	VILLA ALTA
282	SAN MIGUEL TENANGO	TEHUANTEPEC
283	SAN MIGUEL TEQUIXTEPEC	COIXTLAHUACA
284	SAN MIGUEL TILQUIAPAM	OCOTLAN
285	SAN MIGUEL TLACAMAMA	JAMILTEPEC
286	SAN MIGUEL TLACOTEPEC	JUXTLAHUACA
289	SAN NICOLAS	MIAHUATLAN
291	SAN PABLO COATLAN	MIAHUATLAN
292	SAN PABLO CUATRO VENADOS	ZAACHILA
293	SAN PABLO ETLA	ETLA



GOBIERNO DEL ESTADO  
DE OAXACA

N°	MUNICIPIO	DISTRITO
294	SAN PABLO HUITZO	ETLA
295	SAN PABLO HUIXTEPEC	ZIMATLAN
297	SAN PABLO TIJALTEPEC	TLAXIACO
299	SAN PABLO YAGANIZA	VILLA ALTA
300	SAN PEDRO AMUZGOS	PUTLA
302	SAN PEDRO ATOYAC	JAMILTEPEC
303	SAN PEDRO CAJONOS	VILLA ALTA
304	SAN PEDRO COXCALTEPEC CANTAROS	NOCHIXTLAN
306	SAN PEDRO EL ALTO	POCHUTLA
308	SAN PEDRO HUILOTEPEC	TEHUANTEPEC
310	SAN PEDRO IXTLAHUACA	CENTRO
311	SAN PEDRO JALTEPETONGO	CUICATLAN
313	SAN PEDRO JOCOTIPAC	CUICATLAN
314	SAN PEDRO JUCHATENGO	JUQUILA
315	SAN PEDRO MARTIR	OCOTLAN
316	SAN PEDRO MARTIR QUIECHAPA	YAUTEPEC
317	SAN PEDRO MARTIR YUCUXACO	TLAXIACO
320	SAN PEDRO MOLINOS	TLAXIACO
322	SAN PEDRO OCOPESTATILLO	TEOTITLAN
323	SAN PEDRO OCOTEPEC	MIXE
324	SAN PEDRO POCHUTLA	POCHUTLA
325	SAN PEDRO QUIATONI	TLACOLULA
326	SAN PEDRO SOCHIAPAM	CUICATLAN
327	SAN PEDRO TAPANATEPEC	JUCHITAN
329	SAN PEDRO TEOZACOALCO	NOCHIXTLAN
330	SAN PEDRO TEUTILA	CUICATLAN
331	SAN PEDRO TIDAA	NOCHIXTLAN
332	SAN PEDRO TOPILTEPEC	TEPOSCOLULA
333	SAN PEDRO TOTOLAPAM	TLACOLULA
334	VILLA DE TUTUTEPEC DE MELCHOR OCAMPO	JUQUILA
335	SAN PEDRO YANERI	IXTLAN
336	SAN PEDRO YOLOX	IXTLAN
337	SAN PEDRO Y SAN PABLO AYUTLA	MIXE



GOBIERNO DEL ESTADO  
DE OAXACA

N°	MUNICIPIO	DISTRITO
338	VILLA DE ETLA	ETLA
340	SAN PEDRO Y SAN PABLO TEQUIXTEPEC	HUAJUAPAN
341	SAN PEDRO YUCUNAMA	TEPOSCOLULA
342	SAN RAYMUNDO JALPAN	CENTRO
343	SAN SEBASTIAN ABASOLO	TLACOLULA
344	SAN SEBASTIAN COATLAN	MIAHUATLAN
345	SAN SEBASTIAN IXCAPA	JAMILTEPEC
347	SAN SEBASTIAN RIO HONDO	MIAHUATLAN
349	SAN SEBASTIAN TEITIPAC	TLACOLULA
350	SAN SEBASTIAN TUTLA	CENTRO
351	SAN SIMON ALMOLONGAS	MIAHUATLAN
352	SAN SIMON ZAHUATLAN	HUAJUAPAN
354	SANTA ANA ATEIXTLAHUACA	TEOTITLAN
355	SANTA ANA CUAUHTEMOC	CUICATLAN
356	SANTA ANA DEL VALLE	TLACOLULA
357	SANTA ANA TAVELA	YAUTEPEC
358	SANTA ANA TLAPACOYAN	ZIMATLAN
359	SANTA ANA YARENI	IXTLAN
360	SANTA ANA ZEGACHE	OCOTLAN
361	SANTA CATALINA QUIERI	YAUTEPEC
362	SANTA CATARINA CUIXTLA	MIAHUATLAN
364	SANTA CATARINA JUQUILA	JUQUILA
366	SANTA CATARINA LOXICHA	POCHUTLA
367	SANTA CATARINA MECOACAN	JAMILTEPEC
368	SANTA CATARINA MINAS	OCOTLAN
369	SANTA CATARINA QUIANE	ZIMATLAN
370	SANTA CATARINA TAYATA	TLAXIACO
371	SANTA CATARINA TICUA	TLAXIACO
372	SANTA CATARINA YOSONOTU	TLAXIACO
373	SANTA CATARINA ZAPOQUILA	HUAJUAPAN
374	SANTA CRUZ ACATEPEC	TEOTITLAN
375	SANTA CRUZ AMILPAS	CENTRO
376	SANTA CRUZ DE BRAVO	SILACAYOAPAM
377	SANTA CRUZ ITUNDUJIA	PUTLA



GOBIERNO DEL ESTADO  
DE OAXACA

<b>N°</b>	<b>MUNICIPIO</b>	<b>DISTRITO</b>
378	SANTA CRUZ MIXTEPEC	ZIMATLAN
379	SANTA CRUZ NUNDACO	TLAXIACO
380	SANTA CRUZ PAPALUTLA	TLACOLULA
381	SANTA CRUZ TACACHE DE MINA	HUAJUAPAN
383	SANTA CRUZ TAYATA	TLAXIACO
384	SANTA CRUZ XITLA	MIAHUATLAN
386	SANTA CRUZ ZENZONTEPEC	SOLA DE VEGA
388	SANTA INES DEL MONTE	ZAACHILA
391	SANTA LUCIA MIAHUATLAN	MIAHUATLAN
392	SANTA LUCIA MONTEVERDE	PUTLA
393	SANTA LUCIA OCOTLAN	OCOTLAN
394	SANTA MARIA ALOTEPEC	MIXE
395	SANTA MARIA APAZCO	NOCHIXTLAN
396	SANTA MARÍA LA ASUNCIÓN	TEOTITLAN
398	AYOQUEZCO DE ALDAMA	ZIMATLAN
400	SANTA MARIA CAMOTLÁN	HUAJUAPAN
401	SANTA MARIA COLOTEPEC	POCHUTLA
402	SANTA MARIA CORTIJO	JAMILTEPEC
403	SANTA MARIA COYOTEPEC	CENTRO
405	VILLA DE CHILAPA DE DIAZ	TEPOSCOLULA
406	SANTA MARIA CHILCHOTLA	TEOTITLAN
407	SANTA MARIA CHIMALAPA	JUCHITAN
408	SANTA MARIA DEL ROSARIO	TLAXIACO
410	SANTA MARIA ECATEPEC	YAUTEPEC
411	SANTA MARIA GUELACE	TLACOLULA
412	SANTA MARIA GUIENAGATI	TEHUANTEPEC
413	SANTA MARIA HUATULCO	POCHUTLA
415	SANTA MARIA IPALAPA	PUTLA
416	SANTA MARÍA IXCATLÁN	TEOTITLAN
417	SANTA MARIA JACATEPEC	TUXTEPEC
418	SANTA MARIA JALAPA DEL MARQUES	TEHUANTEPEC
419	SANTA MARIA JALTIANGUIS	IXTLAN
420	SANTA MARIA LACHIXIO	SOLA DE VEGA
421	SANTA MARIA MIXTEQUILLA	TEHUANTEPEC



GOBIERNO DEL ESTADO  
DE OAXACA

N°	MUNICIPIO	DISTRITO
422	SANTA MARIA NATIVITAS	COIXTLAHUACA
423	SANTA MARIA NDUAYACO	TEPOSCOLULA
424	SANTA MARIA OZOLOTEPEC	MIAHUATLAN
425	SANTA MARIA PAPALO	CUICATLAN
426	SANTA MARIA PEÑOLES	ETLA
427	SANTA MARIA PETAPA	JUCHITAN
428	SANTA MARIA QUIEGOLANI	YAUTEPEC
429	SANTA MARIA SOLA	SOLA DE VEGA
430	SANTA MARIA TATALTEPEC	TLAXIACO
431	SANTA MARÍA TECOMAVACA	TEOTITLAN
432	SANTA MARIA TEMAXCALAPA	VILLA ALTA
433	SANTA MARIA TEMAXCALTEPEC	JUQUILA
435	SANTA MARIA TEPANTLALI	MIXE
436	SANTA MARIA TEXCATITLAN	CUICATLAN
437	SANTA MARIA TLAHUITOLTEPEC	MIXE
438	SANTA MARÍA TLALIXTAC	CUICATLAN
439	SANTA MARIA TONAMECA	POCHUTLA
440	SANTA MARIA TOTOLAPILLA	TEHUANTEPEC
441	SANTA MARIA XADANI	JUCHITAN
444	SANTA MARIA YOLOTEPEC	TLAXIACO
445	SANTA MARIA YOSOYUA	TLAXIACO
446	SANTA MARIA YUCUHITI	TLAXIACO
447	SANTA MARIA ZACATEPEC	PUTLA
448	SANTA MARIA ZANIZA	SOLA DE VEGA
449	SANTA MARIA ZOQUITLAN	TLACOLULA
450	SANTIAGO AMOLTEPEC	SOLA DE VEGA
451	SANTIAGO APOALA	NOCHIXTLAN
452	SANTIAGO APOSTOL	OCOTLAN
453	SANTIAGO ASTATA	TEHUANTEPEC
454	SANTIAGO ATITLAN	MIXE
455	SANTIAGO AYUQUILILLA	HUAJUAPAN
456	SANTIAGO CACALOXTEPEC	HUAJUAPAN
457	SANTIAGO CAMOTLAN	VILLA ALTA
459	SANTIAGO CHAZUMBA	HUAJUAPAN





GOBIERNO DEL ESTADO  
DE OAXACA

N°	MUNICIPIO	DISTRITO
461	SANTIAGO DEL RIO	SILACAYOAPAM
462	SANTIAGO HUAJOLOTITLAN	HUAJUAPAN
463	SANTIAGO HUAUCLILLA	NOCHIXTLAN
464	SANTIAGO IHUITLAN PLUMAS	COIXTLAHUACA
465	SANTIAGO IXCUINTEPEC	MIXE
466	SANTIAGO IXTAYUTLA	JAMILTEPEC
468	SANTIAGO JOCOTEPEC	CHOAPAM
470	SANTIAGO LACHIGUIRI	TEHUANTEPEC
471	SANTIAGO LALOPA	VILLA ALTA
472	SANTIAGO LAOLLAGA	TEHUANTEPEC
473	SANTIAGO LAXOPA	IXTLAN
474	SANTIAGO LLANO GRANDE	JAMILTEPEC
475	SANTIAGO MATATLAN	TLACOLULA
476	SANTIAGO MILTEPEC	HUAJUAPAN
477	SANTIAGO MINAS	SOLA DE VEGA
478	SANTIAGO NACALTEPEC	CUICATLAN
479	SANTIAGO NEJAPILLA	TEPOSCOLULA
480	SANTIAGO NUNDICHE	TLAXIACO
481	SANTIAGO NUYOO	TLAXIACO
483	SANTIAGO SUCHILQUITONGO	ETLA
484	SANTIAGO TAMAZOLA	SILACAYOAPAM
485	SANTIAGO TAPEXTLA	JAMILTEPEC
486	VILLA TEJUPAM DE LA UNIÓN	TEPOSCOLULA
487	SANTIAGO TENANGO	ETLA
489	SANTIAGO TETEPEC	JAMILTEPEC
490	SANTIAGO TEXCALCINGO	TEOTITLAN
491	SANTIAGO TEXTITLAN	SOLA DE VEGA
492	SANTIAGO TILANTONGO	NOCHIXTLAN
493	SANTIAGO TILLO	NOCHIXTLAN
494	SANTIAGO TLAZOYALTEPEC	ETLA
495	SANTIAGO XANICA	MIAHUATLAN
497	SANTIAGO YAITEPEC	JUQUILA
499	SANTIAGO YOLOMECATL	TEPOSCOLULA
500	SANTIAGO YOSONDUA	TLAXIACO



GOBIERNO DEL ESTADO  
DE OAXACA

N°	MUNICIPIO	DISTRITO
501	SANTIAGO YUCUYACHI	SILACAYOAPAM
502	SANTIAGO ZACATEPEC	MIXE
503	SANTIAGO ZOOCHILA	VILLA ALTA
505	SANTO DOMINGO INGENIO	JUCHITAN
507	SANTO DOMINGO ARMENTA	JAMILTEPEC
508	SANTO DOMINGO CHIHUITAN	TEHUANTEPEC
509	SANTO DOMINGO DE MORELOS	POCHUTLA
510	SANTO DOMINGO IXCATLAN	TLAXIACO
511	SANTO DOMINGO NUXAA	NOCHIXTLAN
512	SANTO DOMINGO OZOLOTEPEC	MIAHUATLAN
514	SANTO DOMINGO ROAYAGA	VILLA ALTA
515	SANTO DOMINGO TEHUANTEPEC	TEHUANTEPEC
516	SANTO DOMINGO TEOJOMULCO	SOLA DE VEGA
518	SANTO DOMINGO TLATAYAPAM	TEPOSCOLULA
519	SANTO DOMINGO TOMALTEPEC	CENTRO
520	SANTO DOMINGO TONALÁ	HUAJUAPAN
521	SANTO DOMINGO TONALTEPEC	TEPOSCOLULA
522	SANTO DOMINGO XAGACIA	VILLA ALTA
523	SANTO DOMINGO YANHUITLÁN	NOCHIXTLAN
524	SANTO DOMINGO YODOHINO	HUAJUAPAN
526	SANTOS REYES NOPALA	JUQUILA
528	SANTOS REYES TEPEJILLO	JUXTLAHUACA
529	SANTOS REYES YUCUNA	HUAJUAPAN
530	SANTO TOMAS JALIEZA	OCOTLAN
531	SANTO TOMAS MAZALTEPEC	ETLA
532	SANTO TOMAS OCOTEPEC	TLAXIACO
533	SANTO TOMAS TAMAZULAPAN	MIAHUATLAN
534	SAN VICENTE COATLAN	EJUTLA
535	SAN VICENTE LACHIXIO	SOLA DE VEGA
536	SAN VICENTE NUÑU	TEPOSCOLULA
537	SILACAYOAPAM	SILACAYOAPAM
538	SITIO DE XITLAPEHUA	MIAHUATLAN
539	SOLEDAD ETLA	ETLA
540	VILLA DE TAMAZULAPAM DEL PROGRESO	TEPOSCOLULA



GOBIERNO DEL ESTADO  
DE OAXACA

N°	MUNICIPIO	DISTRITO
541	TANETZE DE ZARAGOZA	VILLA ALTA
543	TATALTEPEC DE VALDES	JUQUILA
544	TEOCOCUILCO DE MARCOS PEREZ	IXTLAN
545	TEOTITLAN DE FLORES MAGON	TEOTITLAN
546	TEOTITLAN DEL VALLE	TLACOLULA
550	SAN JERONIMO TLACOCHAHUAYA	TLACOLULA
552	TLACOTEPEC PLUMAS	COIXTLAHUACA
554	TOTONTEPEC VILLA DE MORELOS	MIXE
555	TRINIDAD ZAACHILA	ZAACHILA
556	LA TRINIDAD VISTA HERMOSA	TEPOSCOLULA
557	UNION HIDALGO	JUCHITAN
558	VALERIO TRUJANO	CUICATLAN
559	SAN JUAN BAUTISTA VALLE NACIONAL	TUXTEPEC
560	VILLA DIAZ ORDAZ	TLACOLULA
561	YAXE	OCOTLAN
562	MAGDALENA YODOCONO DE PORFIRIO DÍAZ	NOCHIXTLAN
563	YOGANA	EJUTLA
564	YUTANDUCHI DE GUERRERO	NOCHIXTLAN
566	SAN MATEO YUCUTINDOO	SOLA DE VEGA
567	ZAPOTITLÁN LAGUNAS	SILACAYOAPAM
568	ZAPOTITLAN PALMAS	HUAJUAPAN
569	SANTA INÉS DE ZARAGOZA	NOCHIXTLAN
570	ZIMATLAN DE ALVAREZ	ZIMATLAN

### 8.3.- RESUMEN POR CVEFIN- UR (GENERAL)

**TERCER INFORME TRIMESTRAL 2019**  
**DEL 1° DE ENERO AL 30 DE SEPTIEMBRE**  
**ESTADO ANALITICO DEL EJERCICIO DEL PRESUPUESTO DE EGRESOS**



Cve	Concepto	Aprobado 1	Ampliaciones / Reducciones 2	Modificado 3 = (1+2)	Devengado 4	Ejercido 5	Pagado 6	Subejercicio 7 = (3-4)
<b>AAAA0119</b>	<b>COMISIONES TENENCIA ESTATAL BANAMEX</b>							
116	SECRETARÍA DE FINANZAS-NORMATIVA	1,750.00	0.00	1,750.00	1,095.04	1,095.04	1,095.04	654.96
	<b>TOTAL CLAVE DE FINANCIAMIENTO:</b>	<b>1,750.00</b>	<b>0.00</b>	<b>1,750.00</b>	<b>1,095.04</b>	<b>1,095.04</b>	<b>1,095.04</b>	<b>654.96</b>
<b>AAABA0119</b>	<b>IMPUESTO SOBRE EROGACIONES POR REMUNERACIONES AL TRABAJO PERSONAL CON FLUJO DE EFECTIVO (BANAMEX)</b>							
116	SECRETARÍA DE FINANZAS-NORMATIVA	3,700,000.00	-3,700,000.00	0.00	0.00	0.00	0.00	0.00
	<b>TOTAL CLAVE DE FINANCIAMIENTO:</b>	<b>3,700,000.00</b>	<b>-3,700,000.00</b>	<b>0.00</b>	<b>0.00</b>	<b>0.00</b>	<b>0.00</b>	<b>0.00</b>
<b>AAABA0219</b>	<b>IMPUESTO SOBRE EROGACIONES POR REMUNERACIONES AL TRABAJO PERSONAL (BANAMEX)</b>							
116	SECRETARÍA DE FINANZAS-NORMATIVA	53,000,000.00	-53,000,000.00	0.00	0.00	0.00	0.00	0.00
	<b>TOTAL CLAVE DE FINANCIAMIENTO:</b>	<b>53,000,000.00</b>	<b>-53,000,000.00</b>	<b>0.00</b>	<b>0.00</b>	<b>0.00</b>	<b>0.00</b>	<b>0.00</b>
<b>AAABA0319</b>	<b>IMPUESTO SOBRE EROGACIONES POR REMUNERACIONES AL TRABAJO PERSONAL (BANCOMER)</b>							
116	SECRETARÍA DE FINANZAS-NORMATIVA	83,800,000.00	-83,800,000.00	0.00	0.00	0.00	0.00	0.00
	<b>TOTAL CLAVE DE FINANCIAMIENTO:</b>	<b>83,800,000.00</b>	<b>-83,800,000.00</b>	<b>0.00</b>	<b>0.00</b>	<b>0.00</b>	<b>0.00</b>	<b>0.00</b>
<b>AAABA0419</b>	<b>IMPUESTO SOBRE EROGACIONES POR REMUNERACIONES AL TRABAJO PERSONAL (BANORTE)</b>							
116	SECRETARÍA DE FINANZAS-NORMATIVA	59,800,000.00	-59,800,000.00	0.00	0.00	0.00	0.00	0.00
	<b>TOTAL CLAVE DE FINANCIAMIENTO:</b>	<b>59,800,000.00</b>	<b>-59,800,000.00</b>	<b>0.00</b>	<b>0.00</b>	<b>0.00</b>	<b>0.00</b>	<b>0.00</b>
<b>AAABA0519</b>	<b>IMPUESTO SOBRE EROGACIONES POR REMUNERACIONES AL TRABAJO PERSONAL (SANTANDER SERFIN)</b>							
116	SECRETARÍA DE FINANZAS-NORMATIVA	126,800,000.00	-126,800,000.00	0.00	0.00	0.00	0.00	0.00
	<b>TOTAL CLAVE DE FINANCIAMIENTO:</b>	<b>126,800,000.00</b>	<b>-126,800,000.00</b>	<b>0.00</b>	<b>0.00</b>	<b>0.00</b>	<b>0.00</b>	<b>0.00</b>
<b>AAABA0619</b>	<b>IMPUESTO SOBRE EROGACIONES POR REMUNERACIONES AL TRABAJO PERSONAL (SCOTIABANK)</b>							
116	SECRETARÍA DE FINANZAS-NORMATIVA	11,400,000.00	-11,400,000.00	0.00	0.00	0.00	0.00	0.00
	<b>TOTAL CLAVE DE FINANCIAMIENTO:</b>	<b>11,400,000.00</b>	<b>-11,400,000.00</b>	<b>0.00</b>	<b>0.00</b>	<b>0.00</b>	<b>0.00</b>	<b>0.00</b>
<b>AAABA0719</b>	<b>IMPUESTO SOBRE EROGACIONES POR REMUNERACIONES AL TRABAJO PERSONAL (HSBC)</b>							
116	SECRETARÍA DE FINANZAS-NORMATIVA	59,900,000.00	-59,900,000.00	0.00	0.00	0.00	0.00	0.00
	<b>TOTAL CLAVE DE FINANCIAMIENTO:</b>	<b>59,900,000.00</b>	<b>-59,900,000.00</b>	<b>0.00</b>	<b>0.00</b>	<b>0.00</b>	<b>0.00</b>	<b>0.00</b>
<b>AAABA0819</b>	<b>IMPUESTO SOBRE EROGACIONES POR REMUNERACIONES AL TRABAJO PERSONAL (BANCO AZTECA)</b>							
116	SECRETARÍA DE FINANZAS-NORMATIVA	1,375,000.00	-1,375,000.00	0.00	0.00	0.00	0.00	0.00
	<b>TOTAL CLAVE DE FINANCIAMIENTO:</b>	<b>1,375,000.00</b>	<b>-1,375,000.00</b>	<b>0.00</b>	<b>0.00</b>	<b>0.00</b>	<b>0.00</b>	<b>0.00</b>
<b>AAABB0119</b>	<b>HONORARIOS MANDATARIO BANORTE</b>							
116	SECRETARÍA DE FINANZAS-NORMATIVA	120,000.00	0.00	120,000.00	79,778.04	79,778.04	79,778.04	40,221.96
	<b>TOTAL CLAVE DE FINANCIAMIENTO:</b>	<b>120,000.00</b>	<b>0.00</b>	<b>120,000.00</b>	<b>79,778.04</b>	<b>79,778.04</b>	<b>79,778.04</b>	<b>40,221.96</b>
<b>AAABB0219</b>	<b>HONORARIOS MANDATARIO BANCOMER</b>							
116	SECRETARÍA DE FINANZAS-NORMATIVA	272,000.00	-1,200.00	270,800.00	203,611.36	203,611.36	203,611.36	67,188.64
	<b>TOTAL CLAVE DE FINANCIAMIENTO:</b>	<b>272,000.00</b>	<b>-1,200.00</b>	<b>270,800.00</b>	<b>203,611.36</b>	<b>203,611.36</b>	<b>203,611.36</b>	<b>67,188.64</b>
<b>AAABB0319</b>	<b>HONORARIOS MANDATARIO BANAMEX</b>							
116	SECRETARÍA DE FINANZAS-NORMATIVA	184,000.00	0.00	184,000.00	139,461.00	139,461.00	139,461.00	44,539.00
	<b>TOTAL CLAVE DE FINANCIAMIENTO:</b>	<b>184,000.00</b>	<b>0.00</b>	<b>184,000.00</b>	<b>139,461.00</b>	<b>139,461.00</b>	<b>139,461.00</b>	<b>44,539.00</b>
<b>AAABB0419</b>	<b>HONORARIOS MANDATARIO SCOTIABANK</b>							
116	SECRETARÍA DE FINANZAS-NORMATIVA	108,000.00	0.00	108,000.00	63,187.58	63,187.58	63,187.58	44,812.42
	<b>TOTAL CLAVE DE FINANCIAMIENTO:</b>	<b>108,000.00</b>	<b>0.00</b>	<b>108,000.00</b>	<b>63,187.58</b>	<b>63,187.58</b>	<b>63,187.58</b>	<b>44,812.42</b>
<b>AAABB0519</b>	<b>HONORARIOS MANDATARIO HSBC</b>							
116	SECRETARÍA DE FINANZAS-NORMATIVA	78,000.00	1,200.00	79,200.00	78,686.12	78,686.12	78,686.12	513.88
	<b>TOTAL CLAVE DE FINANCIAMIENTO:</b>	<b>78,000.00</b>	<b>1,200.00</b>	<b>79,200.00</b>	<b>78,686.12</b>	<b>78,686.12</b>	<b>78,686.12</b>	<b>513.88</b>
<b>AAABB0619</b>	<b>HONORARIOS MANDATARIO SANTANDER</b>							
116	SECRETARÍA DE FINANZAS-NORMATIVA	96,000.00	0.00	96,000.00	49,033.94	49,033.94	49,033.94	46,966.06

**TERCER INFORME TRIMESTRAL 2019**  
**DEL 1° DE ENERO AL 30 DE SEPTIEMBRE**  
**ESTADO ANALITICO DEL EJERCICIO DEL PRESUPUESTO DE EGRESOS**  
**RESUMEN POR CVEFIN- UR (GENERAL)**



**SEFIN**  
 Secretaría de  
 Finanzas

Cve	Concepto	Aprobado 1	Ampliaciones / Reducciones 2	Modificado 3 = (1+2)	Devengado 4	Ejercido 5	Pagado 6	Subejercicio 7 = (3-4)
<b>TOTAL CLAVE DE FINANCIAMIENTO:</b>		<b>96,000.00</b>	<b>0.00</b>	<b>96,000.00</b>	<b>49,033.94</b>	<b>49,033.94</b>	<b>49,033.94</b>	<b>46,966.06</b>
<b>AAABB0719 HONORARIOS MANDATARIO BANCO AZTECA</b>								
116	SECRETARÍA DE FINANZAS-NORMATIVA	120,000.00	0.00	120,000.00	0.00	0.00	0.00	120,000.00
<b>TOTAL CLAVE DE FINANCIAMIENTO:</b>		<b>120,000.00</b>	<b>0.00</b>	<b>120,000.00</b>	<b>0.00</b>	<b>0.00</b>	<b>0.00</b>	<b>120,000.00</b>
<b>AAACA0119 ACCIONES DIVERSAS PROGRAMAS SOCIALES</b>								
111	SECRETARÍA DE DESARROLLO SOCIAL Y HUMANO	0.00	12,641,207.74	12,641,207.74	12,641,207.74	12,641,207.74	10,668,204.24	0.00
115	INVERSIÓN, PREVISIÓN Y PARIPASSU	0.00	0.00	0.00	0.00	0.00	0.00	0.00
531	INSTITUTO ESTATAL DE EDUCACIÓN PÚBLICA DE OAXACA	0.00	497,082,029.48	497,082,029.48	0.00	0.00	0.00	497,082,029.48
<b>TOTAL CLAVE DE FINANCIAMIENTO:</b>		<b>0.00</b>	<b>509,723,237.22</b>	<b>509,723,237.22</b>	<b>12,641,207.74</b>	<b>12,641,207.74</b>	<b>10,668,204.24</b>	<b>497,082,029.48</b>
<b>AACAA0118 REASIGNACIÓN POR LEY DE DERECHOS</b>								
131	SECRETARÍA DEL MEDIO AMBIENTE, ENERGÍAS Y DESARROLLO SUSTENTABLE	0.00	2,478,809.90	2,478,809.90	2,478,809.90	2,478,809.90	2,478,809.90	0.00
<b>TOTAL CLAVE DE FINANCIAMIENTO:</b>		<b>0.00</b>	<b>2,478,809.90</b>	<b>2,478,809.90</b>	<b>2,478,809.90</b>	<b>2,478,809.90</b>	<b>2,478,809.90</b>	<b>0.00</b>
<b>AACAA0119 REASIGNACIÓN POR LEY DE DERECHOS</b>								
120	JEFATURA DE LA GUBERNATURA	2,601,249.00	-2,601,249.00	0.00	0.00	0.00	0.00	0.00
122	COORDINACIÓN GENERAL DE EDUCACIÓN MEDIA SUPERIOR Y SUPERIOR, CIENCIA Y TECNOLOGÍA	0.00	734,000.00	734,000.00	609,218.87	609,218.87	563,850.26	124,781.13
131	SECRETARÍA DEL MEDIO AMBIENTE, ENERGÍAS Y DESARROLLO SUSTENTABLE	0.00	7,980,165.20	7,980,165.20	7,980,165.19	7,980,165.19	7,980,165.19	0.01
512	COMISIÓN ESTATAL DEL AGUA	19,504,870.52	4,632,118.33	24,136,988.85	24,136,988.85	24,136,988.85	16,012,782.85	0.00
525	INSTITUTO DE ESTUDIOS DE BACHILLERATO DEL ESTADO DE OAXACA	15,000,000.00	7,164.08	15,007,164.08	15,007,164.08	15,007,164.08	0.00	0.00
539	SERVICIOS DE AGUA POTABLE Y ALCANTARILLADO DE OAXACA	56,762,774.79	-1,957,315.39	54,805,459.40	52,890,765.11	52,760,244.23	45,205,801.70	1,914,694.29
544	UNIVERSIDAD DE LA COSTA	0.00	0.00	0.00	0.00	0.00	0.00	0.00
901	MUNICIPIOS - PARTICIPACIONES Y APORTACIONES	0.00	34,294,122.00	34,294,122.00	34,294,122.00	34,294,122.00	34,294,122.00	0.00
<b>TOTAL CLAVE DE FINANCIAMIENTO:</b>		<b>93,868,894.31</b>	<b>43,089,005.22</b>	<b>136,957,899.53</b>	<b>134,918,424.10</b>	<b>134,787,903.22</b>	<b>104,056,722.00</b>	<b>2,039,475.43</b>
<b>AACAA0219 SUPERVISIÓN DE OBRA PÚBLICA 2.5%</b>								
106	SECRETARÍA DE LAS INFRAESTRUCTURAS Y EL ORDENAMIENTO TERRITORIAL SUSTENTABLE	0.00	2,866,930.28	2,866,930.28	2,004,062.50	2,004,062.50	2,004,062.50	862,867.78
501	CAMINOS Y AEROPISTAS DE OAXACA	0.00	3,878,577.00	3,878,577.00	3,878,576.99	3,878,576.99	3,878,576.99	0.01
512	COMISIÓN ESTATAL DEL AGUA	0.00	1,362,974.00	1,362,974.00	817,272.41	692,700.39	446,094.74	545,701.59
528	INSTITUTO DEL PATRIMONIO CULTURAL DEL ESTADO DE OAXACA	0.00	709,500.00	709,500.00	709,400.00	709,400.00	0.00	100.00
532	INSTITUTO OAXAQUEÑO CONSTRUCTOR DE INFRAESTRUCTURA FÍSICA EDUCATIVA	0.00	3,218,382.00	3,218,382.00	3,144,143.65	3,144,143.65	2,654,620.05	74,238.35
543	UNIVERSIDAD DE LA CAÑADA	0.00	22,589.28	22,589.28	22,589.00	22,589.00	15,299.00	0.28
545	UNIVERSIDAD DE LA SIERRA JUÁREZ	0.00	6,194.00	6,194.00	6,194.00	6,194.00	6,194.00	0.00
547	UNIVERSIDAD DEL ISTMO	0.00	9,701.34	9,701.34	9,701.34	9,701.34	9,701.34	0.00
548	UNIVERSIDAD DEL MAR	0.00	80,973.50	80,973.50	0.00	0.00	0.00	80,973.50
550	UNIVERSIDAD TECNOLÓGICA DE LA MIXTECA	0.00	258,933.00	258,933.00	29,868.41	29,868.41	28,968.41	229,064.59
601	FIDEICOMISO PARA EL DESARROLLO LOGÍSTICO DEL ESTADO DE OAXACA	0.00	40,453.50	40,453.50	40,407.13	40,407.13	4,953.50	46.37
<b>TOTAL CLAVE DE FINANCIAMIENTO:</b>		<b>0.00</b>	<b>12,455,207.90</b>	<b>12,455,207.90</b>	<b>10,662,215.43</b>	<b>10,537,643.41</b>	<b>9,048,470.53</b>	<b>1,792,992.47</b>
<b>AACBA0119 DERECHO VEHICULAR BANAMEX</b>								
116	SECRETARÍA DE FINANZAS-NORMATIVA	14,000,000.00	-14,000,000.00	0.00	0.00	0.00	0.00	0.00
<b>TOTAL CLAVE DE FINANCIAMIENTO:</b>		<b>14,000,000.00</b>	<b>-14,000,000.00</b>	<b>0.00</b>	<b>0.00</b>	<b>0.00</b>	<b>0.00</b>	<b>0.00</b>
<b>AACBA0219 PLACAS, REFRENDO Y EXPEDICIÓN DE CONSTANCIA PERICIAL BANAMEX</b>								
116	SECRETARÍA DE FINANZAS-NORMATIVA	25,800,000.00	-25,800,000.00	0.00	0.00	0.00	0.00	0.00
<b>TOTAL CLAVE DE FINANCIAMIENTO:</b>		<b>25,800,000.00</b>	<b>-25,800,000.00</b>	<b>0.00</b>	<b>0.00</b>	<b>0.00</b>	<b>0.00</b>	<b>0.00</b>
<b>AACBA0419 PLACAS, REFRENDO Y EXPEDICIÓN DE CONSTANCIA PERICIAL BANORTE</b>								
116	SECRETARÍA DE FINANZAS-NORMATIVA	47,500,000.00	-47,500,000.00	0.00	0.00	0.00	0.00	0.00
<b>TOTAL CLAVE DE FINANCIAMIENTO:</b>		<b>47,500,000.00</b>	<b>-47,500,000.00</b>	<b>0.00</b>	<b>0.00</b>	<b>0.00</b>	<b>0.00</b>	<b>0.00</b>
<b>AACBA0519 PLACAS, REFRENDO Y EXPEDICIÓN DE CONSTANCIA PERICIAL SANTANDER SERFIN</b>								
116	SECRETARÍA DE FINANZAS-NORMATIVA	18,400,000.00	-18,400,000.00	0.00	0.00	0.00	0.00	0.00
<b>TOTAL CLAVE DE FINANCIAMIENTO:</b>		<b>18,400,000.00</b>	<b>-18,400,000.00</b>	<b>0.00</b>	<b>0.00</b>	<b>0.00</b>	<b>0.00</b>	<b>0.00</b>
<b>AACBA0619 PLACAS, REFRENDO Y EXPEDICIÓN DE CONSTANCIA PERICIAL SCOTIABANK</b>								
116	SECRETARÍA DE FINANZAS-NORMATIVA	4,600,000.00	-4,600,000.00	0.00	0.00	0.00	0.00	0.00
<b>TOTAL CLAVE DE FINANCIAMIENTO:</b>		<b>4,600,000.00</b>	<b>-4,600,000.00</b>	<b>0.00</b>	<b>0.00</b>	<b>0.00</b>	<b>0.00</b>	<b>0.00</b>
<b>AACBA0719 PLACAS, REFRENDO Y EXPEDICIÓN DE CONSTANCIA PERICIAL HSBC</b>								

**TERCER INFORME TRIMESTRAL 2019**  
**DEL 1° DE ENERO AL 30 DE SEPTIEMBRE**  
**ESTADO ANALITICO DEL EJERCICIO DEL PRESUPUESTO DE EGRESOS**  
**RESUMEN POR CVEFIN- UR (GENERAL)**



**SEFIN**  
 Secretaría de  
 Finanzas

Cve	Concepto	Aprobado 1	Ampliaciones / Reducciones 2	Modificado 3 = (1+2)	Devengado 4	Ejercido 5	Pagado 6	Subejercicio 7 = (3-4)
<b>AACBA0719 PLACAS, REFRENDO Y EXPEDICIÓN DE CONSTANCIA PERICIAL HSBC</b>								
116	SECRETARÍA DE FINANZAS-NORMATIVA	10,179,000.00	-10,179,000.00	0.00	0.00	0.00	0.00	0.00
	<b>TOTAL CLAVE DE FINANCIAMIENTO:</b>	<b>10,179,000.00</b>	<b>-10,179,000.00</b>	<b>0.00</b>	<b>0.00</b>	<b>0.00</b>	<b>0.00</b>	<b>0.00</b>
<b>AACBA0819 PLACAS, REFRENDO Y EXPEDICIÓN DE CONSTANCIA PERICIAL BANCO AZTECA</b>								
116	SECRETARÍA DE FINANZAS-NORMATIVA	985,000.00	-985,000.00	0.00	0.00	0.00	0.00	0.00
	<b>TOTAL CLAVE DE FINANCIAMIENTO:</b>	<b>985,000.00</b>	<b>-985,000.00</b>	<b>0.00</b>	<b>0.00</b>	<b>0.00</b>	<b>0.00</b>	<b>0.00</b>
<b>AAEDA0117 DONATIVOS DIF</b>								
115	INVERSIÓN, PREVISIÓN Y PARIPASSU	0.00	1,000,000.00	1,000,000.00	0.00	0.00	0.00	1,000,000.00
	<b>TOTAL CLAVE DE FINANCIAMIENTO:</b>	<b>0.00</b>	<b>1,000,000.00</b>	<b>1,000,000.00</b>	<b>0.00</b>	<b>0.00</b>	<b>0.00</b>	<b>1,000,000.00</b>
<b>AAEDA0218 FUNDACION ALFREDO HARP HELU</b>								
115	INVERSIÓN, PREVISIÓN Y PARIPASSU	0.00	6,543,009.59	6,543,009.59	0.00	0.00	0.00	6,543,009.59
528	INSTITUTO DEL PATRIMONIO CULTURAL DEL ESTADO DE OAXACA	0.00	500,000.00	500,000.00	500,000.00	500,000.00	500,000.00	0.00
	<b>TOTAL CLAVE DE FINANCIAMIENTO:</b>	<b>0.00</b>	<b>7,043,009.59</b>	<b>7,043,009.59</b>	<b>500,000.00</b>	<b>500,000.00</b>	<b>500,000.00</b>	<b>6,543,009.59</b>
<b>AAEDA0219 FUNDACION ALFREDO HARP HELU</b>								
513	COMISIÓN ESTATAL FORESTAL	0.00	1,907,788.98	1,907,788.98	1,907,788.98	0.00	0.00	0.00
528	INSTITUTO DEL PATRIMONIO CULTURAL DEL ESTADO DE OAXACA	0.00	119,869.35	119,869.35	119,869.35	119,869.35	119,869.35	0.00
	<b>TOTAL CLAVE DE FINANCIAMIENTO:</b>	<b>0.00</b>	<b>2,027,658.33</b>	<b>2,027,658.33</b>	<b>2,027,658.33</b>	<b>119,869.35</b>	<b>119,869.35</b>	<b>0.00</b>
<b>AAEDA0318 COMITE, COMUNION Y PARTICIPACION SAN JUAN, A. C.</b>								
528	INSTITUTO DEL PATRIMONIO CULTURAL DEL ESTADO DE OAXACA	0.00	300,000.00	300,000.00	254,792.67	254,792.67	174,179.01	45,207.33
	<b>TOTAL CLAVE DE FINANCIAMIENTO:</b>	<b>0.00</b>	<b>300,000.00</b>	<b>300,000.00</b>	<b>254,792.67</b>	<b>254,792.67</b>	<b>174,179.01</b>	<b>45,207.33</b>
<b>AAEDA0418 INSTITUTO ESTATAL DE CULTURA</b>								
110	SECRETARÍA DE LAS CULTURAS Y ARTES DE OAXACA	0.00	72,810.00	72,810.00	72,809.00	72,809.00	48,127.64	1.00
	<b>TOTAL CLAVE DE FINANCIAMIENTO:</b>	<b>0.00</b>	<b>72,810.00</b>	<b>72,810.00</b>	<b>72,809.00</b>	<b>72,809.00</b>	<b>48,127.64</b>	<b>1.00</b>
<b>AAEDB0218 GESTION TERRITORIAL Y PLANIFICACION PARTICIPATIVA CON ENFOQUE BASADO EN DERECHOS HUMANOS</b>								
126	COORDINACIÓN GENERAL DEL COMITÉ ESTATAL DE PLANEACIÓN PARA EL DESARROLLO DE OAXACA	0.00	6,613,152.82	6,613,152.82	6,613,152.82	6,613,152.82	6,523,559.38	0.00
	<b>TOTAL CLAVE DE FINANCIAMIENTO:</b>	<b>0.00</b>	<b>6,613,152.82</b>	<b>6,613,152.82</b>	<b>6,613,152.82</b>	<b>6,613,152.82</b>	<b>6,523,559.38</b>	<b>0.00</b>
<b>AAEDB0315 COPLADE BANCO MUNDIAL</b>								
126	COORDINACIÓN GENERAL DEL COMITÉ ESTATAL DE PLANEACIÓN PARA EL DESARROLLO DE OAXACA	0.00	74,229.94	74,229.94	43,404.00	43,404.00	27,000.00	30,825.94
	<b>TOTAL CLAVE DE FINANCIAMIENTO:</b>	<b>0.00</b>	<b>74,229.94</b>	<b>74,229.94</b>	<b>43,404.00</b>	<b>43,404.00</b>	<b>27,000.00</b>	<b>30,825.94</b>
<b>AALAA0118 ASIGNACIÓN PARA FUNCIONAMIENTO</b>								
104	SECRETARÍA DE SEGURIDAD PÚBLICA	0.00	921,934.49	921,934.49	921,934.49	921,934.49	921,934.49	0.00
115	INVERSIÓN, PREVISIÓN Y PARIPASSU	0.00	4,179,767.22	4,179,767.22	0.00	0.00	0.00	4,179,767.22
	<b>TOTAL CLAVE DE FINANCIAMIENTO:</b>	<b>0.00</b>	<b>5,101,701.71</b>	<b>5,101,701.71</b>	<b>921,934.49</b>	<b>921,934.49</b>	<b>921,934.49</b>	<b>4,179,767.22</b>
<b>AALAA0119 ASIGNACIÓN PARA FUNCIONAMIENTO</b>								
106	SECRETARÍA DE LAS INFRAESTRUCTURAS Y EL ORDENAMIENTO TERRITORIAL SUSTENTABLE	0.00	3,232,506.68	3,232,506.68	3,232,506.68	3,232,506.68	3,232,506.68	0.00
113	SECRETARÍA DE DESARROLLO AGROPECUARIO, PESCA Y ACUACULTURA	0.00	7,768,700.00	7,768,700.00	7,768,700.00	7,768,700.00	7,768,700.00	0.00
114	SECRETARÍA DE FINANZAS	0.00	1,800,000.00	1,800,000.00	1,800,000.00	1,800,000.00	1,800,000.00	0.00
115	INVERSIÓN, PREVISIÓN Y PARIPASSU	100,000,000.00	-98,908,624.78	1,091,375.22	0.00	0.00	0.00	1,091,375.22
116	SECRETARÍA DE FINANZAS-NORMATIVA	1,791,993,971.98	-1,439,156,856.35	352,837,115.63	352,365,940.65	352,365,940.65	352,365,940.65	471,174.98
501	CAMINOS Y AEROPISTAS DE OAXACA	0.00	6,000,000.00	6,000,000.00	5,999,999.06	5,999,999.06	0.00	0.94
511	COMISIÓN ESTATAL DE VIVIENDA	0.00	7,576,629.99	7,576,629.99	6,538,688.94	6,538,688.94	3,857,062.99	1,037,941.05
531	INSTITUTO ESTATAL DE EDUCACIÓN PÚBLICA DE OAXACA	0.00	59,068,852.28	59,068,852.28	5,368,852.28	5,368,852.28	0.00	53,700,000.00
532	INSTITUTO OAXAQUEÑO CONSTRUCTOR DE INFRAESTRUCTURA FÍSICA EDUCATIVA	0.00	3,056,778.14	3,056,778.14	3,056,778.14	3,056,778.14	3,056,778.14	0.00
540	SERVICIOS DE SALUD DEL ESTADO DE OAXACA	0.00	50,000,000.00	50,000,000.00	50,000,000.00	50,000,000.00	0.00	0.00
541	SISTEMA PARA EL DESARROLLO INTEGRAL DE LA FAMILIA DEL ESTADO DE OAXACA	0.00	51,689,922.42	51,689,922.42	50,819,709.10	50,819,709.10	46,575,093.64	870,213.32
	<b>TOTAL CLAVE DE FINANCIAMIENTO:</b>	<b>1,891,993,971.98</b>	<b>-1,347,872,091.62</b>	<b>544,121,880.36</b>	<b>486,951,174.85</b>	<b>486,951,174.85</b>	<b>418,656,082.10</b>	<b>57,170,705.51</b>
<b>AALAA0218 INGRESOS EXCEDENTES</b>								
106	SECRETARÍA DE LAS INFRAESTRUCTURAS Y EL ORDENAMIENTO TERRITORIAL SUSTENTABLE	0.00	72,600,997.37	72,600,997.37	47,599,638.31	47,599,638.31	41,979,679.03	25,001,359.06
115	INVERSIÓN, PREVISIÓN Y PARIPASSU	0.00	48,741,410.46	48,741,410.46	0.00	0.00	0.00	48,741,410.46
117	SECRETARÍA DE ADMINISTRACIÓN	0.00	17,382,000.00	17,382,000.00	17,382,000.00	17,382,000.00	17,382,000.00	0.00
129	SECRETARÍA DE TURISMO	0.00	13,799,893.97	13,799,893.97	13,799,893.97	13,799,893.97	13,799,893.97	0.00
501	CAMINOS Y AEROPISTAS DE OAXACA	0.00	2,460,868.65	2,460,868.65	2,460,868.65	2,460,868.65	2,166,902.51	0.00

**TERCER INFORME TRIMESTRAL 2019**  
**DEL 1° DE ENERO AL 30 DE SEPTIEMBRE**  
**ESTADO ANALITICO DEL EJERCICIO DEL PRESUPUESTO DE EGRESOS**  
**RESUMEN POR CVEFIN- UR (GENERAL)**



**SEFIN**  
 Secretaría de  
 Finanzas

Cve	Concepto	Aprobado 1	Ampliaciones / Reducciones 2	Modificado 3 = (1+2)	Devengado 4	Ejercido 5	Pagado 6	Subejercicio 7 = (3-4)
<b>AALAA0218 INGRESOS EXCEDENTES</b>								
512	COMISIÓN ESTATAL DEL AGUA	0.00	40,951,505.36	40,951,505.36	30,922,275.84	30,922,275.84	30,922,275.84	10,029,229.52
	<b>TOTAL CLAVE DE FINANCIAMIENTO:</b>	<b>0.00</b>	<b>195,936,675.81</b>	<b>195,936,675.81</b>	<b>112,164,676.77</b>	<b>112,164,676.77</b>	<b>106,250,751.35</b>	<b>83,771,999.04</b>
<b>AALAA0319 EXTRAORDINARIO A MUNICIPIOS</b>								
901	MUNICIPIOS - PARTICIPACIONES Y APORTACIONES	0.00	184,376,112.00	184,376,112.00	183,426,112.00	183,426,112.00	183,426,112.00	950,000.00
	<b>TOTAL CLAVE DE FINANCIAMIENTO:</b>	<b>0.00</b>	<b>184,376,112.00</b>	<b>184,376,112.00</b>	<b>183,426,112.00</b>	<b>183,426,112.00</b>	<b>183,426,112.00</b>	<b>950,000.00</b>
<b>AALAA0419 RECAUDACION DE IMPUESTOS BURSATILIZADOS</b>								
115	INVERSIÓN, PREVISIÓN Y PARIPASSU	0.00	0.00	0.00	0.00	0.00	0.00	0.00
116	SECRETARÍA DE FINANZAS-NORMATIVA	0.00	664,233,670.13	664,233,670.13	664,233,670.13	664,233,670.13	199,233,670.13	0.00
	<b>TOTAL CLAVE DE FINANCIAMIENTO:</b>	<b>0.00</b>	<b>664,233,670.13</b>	<b>664,233,670.13</b>	<b>664,233,670.13</b>	<b>664,233,670.13</b>	<b>199,233,670.13</b>	<b>0.00</b>
<b>AALAA0519 INGRESOS FISCALES A.L.I. 19</b>								
115	INVERSIÓN, PREVISIÓN Y PARIPASSU	0.00	0.00	0.00	0.00	0.00	0.00	0.00
	<b>TOTAL CLAVE DE FINANCIAMIENTO:</b>	<b>0.00</b>	<b>0.00</b>	<b>0.00</b>	<b>0.00</b>	<b>0.00</b>	<b>0.00</b>	<b>0.00</b>
<b>AALAA0619 RECTIFICACION POR RETORNO DE LA BURSA LIBRE DISPOSICION</b>								
115	INVERSIÓN, PREVISIÓN Y PARIPASSU	0.00	0.00	0.00	0.00	0.00	0.00	0.00
901	MUNICIPIOS - PARTICIPACIONES Y APORTACIONES	0.00	23,000,000.00	23,000,000.00	23,000,000.00	23,000,000.00	0.00	0.00
	<b>TOTAL CLAVE DE FINANCIAMIENTO:</b>	<b>0.00</b>	<b>23,000,000.00</b>	<b>23,000,000.00</b>	<b>23,000,000.00</b>	<b>23,000,000.00</b>	<b>0.00</b>	<b>0.00</b>
<b>AALBA0113 ACCIONES DIVERSAS PNE</b>								
115	INVERSIÓN, PREVISIÓN Y PARIPASSU	0.00	0.00	0.00	0.00	0.00	0.00	0.00
	<b>TOTAL CLAVE DE FINANCIAMIENTO:</b>	<b>0.00</b>	<b>0.00</b>	<b>0.00</b>	<b>0.00</b>	<b>0.00</b>	<b>0.00</b>	<b>0.00</b>
<b>AALBA0117 ACCIONES DIVERSAS PNE</b>								
115	INVERSIÓN, PREVISIÓN Y PARIPASSU	0.00	0.00	0.00	0.00	0.00	0.00	0.00
	<b>TOTAL CLAVE DE FINANCIAMIENTO:</b>	<b>0.00</b>	<b>0.00</b>	<b>0.00</b>	<b>0.00</b>	<b>0.00</b>	<b>0.00</b>	<b>0.00</b>
<b>AALBA0218 ASIGNACIÓN PARA INVERSIÓN</b>								
106	SECRETARÍA DE LAS INFRAESTRUCTURAS Y EL ORDENAMIENTO TERRITORIAL SUSTENTABLE	0.00	5,037,435.27	5,037,435.27	0.00	0.00	0.00	5,037,435.27
115	INVERSIÓN, PREVISIÓN Y PARIPASSU	0.00	0.00	0.00	0.00	0.00	0.00	0.00
528	INSTITUTO DEL PATRIMONIO CULTURAL DEL ESTADO DE OAXACA	0.00	3,613,169.38	3,613,169.38	3,613,169.38	3,613,169.38	3,613,169.38	0.00
	<b>TOTAL CLAVE DE FINANCIAMIENTO:</b>	<b>0.00</b>	<b>8,650,604.65</b>	<b>8,650,604.65</b>	<b>3,613,169.38</b>	<b>3,613,169.38</b>	<b>3,613,169.38</b>	<b>5,037,435.27</b>
<b>AALBA0219 ASIGNACIÓN PARA INVERSIÓN</b>								
115	INVERSIÓN, PREVISIÓN Y PARIPASSU	0.00	0.00	0.00	0.00	0.00	0.00	0.00
	<b>TOTAL CLAVE DE FINANCIAMIENTO:</b>	<b>0.00</b>	<b>0.00</b>	<b>0.00</b>	<b>0.00</b>	<b>0.00</b>	<b>0.00</b>	<b>0.00</b>
<b>AALBA0318 FASP 2018 RECURSO ESTATAL</b>								
115	INVERSIÓN, PREVISIÓN Y PARIPASSU	0.00	0.00	0.00	0.00	0.00	0.00	0.00
127	SECRETARIADO EJECUTIVO DEL SISTEMA ESTATAL DE SEGURIDAD PÚBLICA	0.00	1,947,220.49	1,947,220.49	1,947,220.49	1,947,220.49	1,947,220.49	0.00
	<b>TOTAL CLAVE DE FINANCIAMIENTO:</b>	<b>0.00</b>	<b>1,947,220.49</b>	<b>1,947,220.49</b>	<b>1,947,220.49</b>	<b>1,947,220.49</b>	<b>1,947,220.49</b>	<b>0.00</b>
<b>ABAAA0115 DEUDA DIRECTA 2400 MDP</b>								
115	INVERSIÓN, PREVISIÓN Y PARIPASSU	0.00	0.00	0.00	0.00	0.00	0.00	0.00
	<b>TOTAL CLAVE DE FINANCIAMIENTO:</b>	<b>0.00</b>	<b>0.00</b>	<b>0.00</b>	<b>0.00</b>	<b>0.00</b>	<b>0.00</b>	<b>0.00</b>
<b>ABAAA0216 DEUDA DIRECTA 2000 MDP</b>								
115	INVERSIÓN, PREVISIÓN Y PARIPASSU	0.00	0.00	0.00	0.00	0.00	0.00	0.00
131	SECRETARÍA DEL MEDIO AMBIENTE, ENERGÍAS Y DESARROLLO SUSTENTABLE	0.00	1,316,600.00	1,316,600.00	1,316,600.00	1,284,600.00	1,284,600.00	0.00
512	COMISIÓN ESTATAL DEL AGUA	0.00	1,942,971.36	1,942,971.36	1,942,971.36	1,942,971.36	1,149,207.41	0.00
528	INSTITUTO DEL PATRIMONIO CULTURAL DEL ESTADO DE OAXACA	0.00	500,000.00	500,000.00	500,000.00	500,000.00	500,000.00	0.00
534	INSTITUTO OAXAQUEÑO DE LAS ARTESANÍAS	0.00	371,200.00	371,200.00	371,200.00	371,200.00	371,200.00	0.00
553	RÉGIMEN ESTATAL DE PROTECCIÓN SOCIAL EN SALUD DEL ESTADO DE OAXACA	0.00	10,308,000.52	10,308,000.52	0.00	0.00	0.00	10,308,000.52
555	INSTITUTO OAXAQUEÑO DEL EMPRENDEDOR Y DE LA COMPETITIVIDAD	0.00	2,864,128.08	2,864,128.08	2,810,696.28	2,810,696.28	2,061,813.27	53,431.80
	<b>TOTAL CLAVE DE FINANCIAMIENTO:</b>	<b>0.00</b>	<b>17,302,899.96</b>	<b>17,302,899.96</b>	<b>6,941,467.64</b>	<b>6,909,467.64</b>	<b>5,366,820.68</b>	<b>10,361,432.32</b>
<b>ABAAA0317 DEUDA DIRECTA CORTO PLAZO 1100 MDP</b>								
106	SECRETARÍA DE LAS INFRAESTRUCTURAS Y EL ORDENAMIENTO TERRITORIAL SUSTENTABLE	0.00	4,464,013.06	4,464,013.06	3,833,433.88	3,833,433.88	1,462,493.64	630,579.18
113	SECRETARÍA DE DESARROLLO AGROPECUARIO, PESCA Y ACUACULTURA	0.00	5,215,674.24	5,215,674.24	5,215,674.24	5,215,674.24	5,215,674.24	0.00
115	INVERSIÓN, PREVISIÓN Y PARIPASSU	0.00	0.00	0.00	0.00	0.00	0.00	0.00
512	COMISIÓN ESTATAL DEL AGUA	0.00	1,752,311.54	1,752,311.54	1,740,476.64	1,740,476.64	772,751.41	11,834.90
528	INSTITUTO DEL PATRIMONIO CULTURAL DEL ESTADO DE OAXACA	0.00	3,809,012.59	3,809,012.59	1,225,768.82	1,225,768.82	0.00	2,583,243.77
555	INSTITUTO OAXAQUEÑO DEL EMPRENDEDOR Y DE LA COMPETITIVIDAD	0.00	1,474,873.34	1,474,873.34	1,474,873.33	1,474,873.33	266,574.09	0.01

**TERCER INFORME TRIMESTRAL 2019**  
**DEL 1º DE ENERO AL 30 DE SEPTIEMBRE**  
**ESTADO ANALITICO DEL EJERCICIO DEL PRESUPUESTO DE EGRESOS**  
**RESUMEN POR CVEFIN- UR (GENERAL)**



**SEFIN**  
 Secretaría de  
 Finanzas

Cve	Concepto	Aprobado 1	Ampliaciones / Reducciones 2	Modificado 3 = (1+2)	Devengado 4	Ejercido 5	Pagado 6	Subejercicio 7 = (3-4)
<b>TOTAL CLAVE DE FINANCIAMIENTO:</b>		<b>0.00</b>	<b>16,715,884.77</b>	<b>16,715,884.77</b>	<b>13,490,226.91</b>	<b>13,490,226.91</b>	<b>7,717,493.38</b>	<b>3,225,657.86</b>
<b>ABAAA0418 DEUDA DIRECTA CORTO PLAZO 1500 MDP</b>								
115	INVERSIÓN, PREVISIÓN Y PARIPASSU	0.00	0.00	0.00	0.00	0.00	0.00	0.00
553	RÉGIMEN ESTATAL DE PROTECCIÓN SOCIAL EN SALUD DEL ESTADO DE OAXACA	0.00	35,535,628.29	35,535,628.29	35,447,456.98	35,447,456.98	11,874,366.43	88,171.31
<b>TOTAL CLAVE DE FINANCIAMIENTO:</b>		<b>0.00</b>	<b>35,535,628.29</b>	<b>35,535,628.29</b>	<b>35,447,456.98</b>	<b>35,447,456.98</b>	<b>11,874,366.43</b>	<b>88,171.31</b>
<b>ABAAA0618 DEUDA DIRECTA CORTO PLAZO 400 MDP</b>								
106	SECRETARÍA DE LAS INFRAESTRUCTURAS Y EL ORDENAMIENTO TERRITORIAL SUSTENTABLE	0.00	13,829,904.90	13,829,904.90	4,562,684.13	4,562,684.13	2,343,974.53	9,267,220.77
113	SECRETARÍA DE DESARROLLO AGROPECUARIO, PESCA Y ACUACULTURA	0.00	743,853.26	743,853.26	0.00	0.00	0.00	743,853.26
115	INVERSIÓN, PREVISIÓN Y PARIPASSU	0.00	0.00	0.00	0.00	0.00	0.00	0.00
129	SECRETARÍA DE TURISMO	0.00	6,992,500.00	6,992,500.00	6,992,500.00	6,992,500.00	6,992,500.00	0.00
131	SECRETARÍA DEL MEDIO AMBIENTE, ENERGÍAS Y DESARROLLO SUSTENTABLE	0.00	1,199,520.00	1,199,520.00	1,199,520.00	1,199,520.00	1,199,520.00	0.00
302	CONSEJO DE LA JUDICATURA	0.00	0.00	0.00	0.00	0.00	0.00	0.00
512	COMISIÓN ESTATAL DEL AGUA	0.00	3,581,342.62	3,581,342.62	3,581,342.62	3,581,342.62	2,678,842.62	0.00
528	INSTITUTO DEL PATRIMONIO CULTURAL DEL ESTADO DE OAXACA	0.00	500,000.00	500,000.00	424,580.86	424,580.86	290,248.05	75,419.14
532	INSTITUTO OAXAQUEÑO CONSTRUCTOR DE INFRAESTRUCTURA FÍSICA EDUCATIVA	0.00	3,000,000.00	3,000,000.00	2,904,262.43	2,904,262.43	2,422,512.02	95,737.57
539	SERVICIOS DE AGUA POTABLE Y ALCANTARILLADO DE OAXACA	0.00	10,481,601.00	10,481,601.00	10,481,601.00	10,481,601.00	10,481,601.00	0.00
553	RÉGIMEN ESTATAL DE PROTECCIÓN SOCIAL EN SALUD DEL ESTADO DE OAXACA	0.00	52,377,647.27	52,377,647.27	52,377,647.27	52,377,647.27	52,160,217.23	0.00
555	INSTITUTO OAXAQUEÑO DEL EMPRENDEDOR Y DE LA COMPETITIVIDAD	0.00	12,919,041.71	12,919,041.71	11,344,699.28	11,344,699.28	9,009,632.31	1,574,342.43
<b>TOTAL CLAVE DE FINANCIAMIENTO:</b>		<b>0.00</b>	<b>105,625,410.76</b>	<b>105,625,410.76</b>	<b>93,868,837.59</b>	<b>93,868,837.59</b>	<b>87,579,047.76</b>	<b>11,756,573.17</b>
<b>ABAAA0718 DEUDA DIRECTA CORTO PLAZO 300 MDP</b>								
106	SECRETARÍA DE LAS INFRAESTRUCTURAS Y EL ORDENAMIENTO TERRITORIAL SUSTENTABLE	0.00	0.00	0.00	0.00	0.00	0.00	0.00
115	INVERSIÓN, PREVISIÓN Y PARIPASSU	0.00	0.00	0.00	0.00	0.00	0.00	0.00
540	SERVICIOS DE SALUD DEL ESTADO DE OAXACA	0.00	217,395,241.84	217,395,241.84	217,395,241.84	217,395,241.84	217,395,241.84	0.00
<b>TOTAL CLAVE DE FINANCIAMIENTO:</b>		<b>0.00</b>	<b>217,395,241.84</b>	<b>217,395,241.84</b>	<b>217,395,241.84</b>	<b>217,395,241.84</b>	<b>217,395,241.84</b>	<b>0.00</b>
<b>ABAAA0818 DEUDA DIRECTA CORTO PLAZO 100 MDP</b>								
106	SECRETARÍA DE LAS INFRAESTRUCTURAS Y EL ORDENAMIENTO TERRITORIAL SUSTENTABLE	0.00	1,997,953.50	1,997,953.50	1,997,474.96	1,997,474.96	600,490.37	478.54
115	INVERSIÓN, PREVISIÓN Y PARIPASSU	0.00	0.00	0.00	0.00	0.00	0.00	0.00
512	COMISIÓN ESTATAL DEL AGUA	0.00	2,804,781.49	2,804,781.49	2,804,781.49	2,804,781.49	2,034,973.41	0.00
<b>TOTAL CLAVE DE FINANCIAMIENTO:</b>		<b>0.00</b>	<b>4,802,734.99</b>	<b>4,802,734.99</b>	<b>4,802,256.45</b>	<b>4,802,256.45</b>	<b>2,635,463.78</b>	<b>478.54</b>
<b>ABAAA0918 DEUDA DIRECTA CORTO PLAZO 150 MDP</b>								
555	INSTITUTO OAXAQUEÑO DEL EMPRENDEDOR Y DE LA COMPETITIVIDAD	0.00	954,642.60	954,642.60	954,642.60	954,642.60	954,642.60	0.00
<b>TOTAL CLAVE DE FINANCIAMIENTO:</b>		<b>0.00</b>	<b>954,642.60</b>	<b>954,642.60</b>	<b>954,642.60</b>	<b>954,642.60</b>	<b>954,642.60</b>	<b>0.00</b>
<b>ABAAA1018 DEUDA DIRECTA CORTO PLAZO 1000 MDP</b>								
106	SECRETARÍA DE LAS INFRAESTRUCTURAS Y EL ORDENAMIENTO TERRITORIAL SUSTENTABLE	0.00	22,347,977.42	22,347,977.42	13,275,089.43	13,275,089.43	13,275,089.43	9,072,887.99
115	INVERSIÓN, PREVISIÓN Y PARIPASSU	0.00	0.00	0.00	0.00	0.00	0.00	0.00
512	COMISIÓN ESTATAL DEL AGUA	0.00	9,134,999.79	9,134,999.79	9,134,999.78	9,134,999.78	6,488,214.92	0.01
538	NOVAUNIVERSITAS	0.00	257,670.00	257,670.00	257,670.00	257,670.00	257,670.00	0.00
601	FIDEICOMISO PARA EL DESARROLLO LOGÍSTICO DEL ESTADO DE OAXACA	0.00	3,800,000.00	3,800,000.00	0.00	0.00	0.00	3,800,000.00
902	INVERSIÓN CONCERTADA	0.00	13,593,868.74	13,593,868.74	13,593,868.74	13,593,868.74	13,593,868.74	0.00
<b>TOTAL CLAVE DE FINANCIAMIENTO:</b>		<b>0.00</b>	<b>49,134,515.95</b>	<b>49,134,515.95</b>	<b>36,261,627.95</b>	<b>36,261,627.95</b>	<b>33,614,843.09</b>	<b>12,872,888.00</b>
<b>ABAAA1119 CREDITO SCOTIABANK 400 MDP</b>								
106	SECRETARÍA DE LAS INFRAESTRUCTURAS Y EL ORDENAMIENTO TERRITORIAL SUSTENTABLE	0.00	81,342,301.08	81,342,301.08	48,717,717.12	48,717,717.12	0.00	32,624,583.96
110	SECRETARÍA DE LAS CULTURAS Y ARTES DE OAXACA	0.00	45,988,535.23	45,988,535.23	45,988,535.23	45,988,535.23	45,026,535.38	0.00
113	SECRETARÍA DE DESARROLLO AGROPECUARIO, PESCA Y ACUACULTURA	0.00	10,848,300.00	10,848,300.00	10,848,300.00	10,848,300.00	10,848,300.00	0.00
114	SECRETARÍA DE FINANZAS	0.00	108,000,000.00	108,000,000.00	103,789,473.44	103,789,473.44	103,789,473.44	4,210,526.56
115	INVERSIÓN, PREVISIÓN Y PARIPASSU	0.00	0.00	0.00	0.00	0.00	0.00	0.00
128	SECRETARÍA DE ECONOMÍA	0.00	11,368,621.97	11,368,621.97	11,081,235.02	11,081,235.02	2,120,122.73	287,386.95
129	SECRETARÍA DE TURISMO	0.00	49,012,620.00	49,012,620.00	21,133,952.15	21,133,952.15	1,806,082.60	27,878,667.85
501	CAMINOS Y AEROPISTAS DE OAXACA	0.00	4,905,865.30	4,905,865.30	4,894,265.30	4,894,265.30	1,599,865.30	11,600.00
513	COMISIÓN ESTATAL FORESTAL	0.00	10,038,460.56	10,038,460.56	10,037,291.29	10,037,291.29	8,644,841.69	1,169.27
528	INSTITUTO DEL PATRIMONIO CULTURAL DEL ESTADO DE OAXACA	0.00	10,757,684.74	10,757,684.74	6,162,911.09	6,162,911.09	0.00	4,594,773.65
530	INSTITUTO ESTATAL DE EDUCACIÓN PARA ADULTOS	0.00	16,188,131.00	16,188,131.00	16,188,131.00	16,188,131.00	16,188,131.00	0.00
534	INSTITUTO OAXAQUEÑO DE LAS ARTESANÍAS	0.00	1,200,000.00	1,200,000.00	1,200,000.00	1,200,000.00	1,200,000.00	0.00
541	SISTEMA PARA EL DESARROLLO INTEGRAL DE LA FAMILIA DEL ESTADO DE OAXACA	0.00	8,166,727.76	8,166,727.76	6,250,266.16	6,250,266.16	0.00	1,916,461.60
555	INSTITUTO OAXAQUEÑO DEL EMPRENDEDOR Y DE LA COMPETITIVIDAD	0.00	10,856,750.00	10,856,750.00	5,256,750.00	5,256,750.00	2,408,750.00	5,600,000.00
601	FIDEICOMISO PARA EL DESARROLLO LOGÍSTICO DEL ESTADO DE OAXACA	0.00	718,620.00	718,620.00	718,620.00	718,620.00	718,620.00	0.00
603	OFICINA DE CONVENCIONES Y VISITANTES DE OAXACA	0.00	5,485,500.05	5,485,500.05	1,384,325.36	1,384,325.36	588,734.05	4,101,174.69
<b>TOTAL CLAVE DE FINANCIAMIENTO:</b>		<b>0.00</b>	<b>374,878,117.69</b>	<b>374,878,117.69</b>	<b>293,651,773.16</b>	<b>293,651,773.16</b>	<b>194,939,456.19</b>	<b>81,226,344.53</b>



TERCER INFORME TRIMESTRAL 2019  
DEL 1° DE ENERO AL 30 DE SEPTIEMBRE  
ESTADO ANALITICO DEL EJERCICIO DEL PRESUPUESTO DE EGRESOS  
RESUMEN POR CVEFIN- UR (GENERAL)

Cve	Concepto	Aprobado 1	Ampliaciones / Reducciones 2	Modificado 3 = (1+2)	Devengado 4	Ejercido 5	Pagado 6	Subejercicio 7 = (3-4)
<b>ABAAA1219 CREDITO HSBC 350 MDP</b>								
106	SECRETARÍA DE LAS INFRAESTRUCTURAS Y EL ORDENAMIENTO TERRITORIAL SUSTENTABLE	0.00	23,621,790.78	23,621,790.78	3,332,778.85	3,332,778.85	0.00	20,289,011.93
113	SECRETARÍA DE DESARROLLO AGROPECUARIO, PESCA Y ACUACULTURA	0.00	9,940,454.50	9,940,454.50	0.00	0.00	0.00	9,940,454.50
115	INVERSIÓN, PREVISIÓN Y PARIPASSU	0.00	0.00	0.00	0.00	0.00	0.00	0.00
117	SECRETARÍA DE ADMINISTRACIÓN	0.00	7,184,138.00	7,184,138.00	7,184,138.00	7,184,138.00	7,184,138.00	0.00
129	SECRETARÍA DE TURISMO	0.00	48,650,000.00	48,650,000.00	13,650,000.00	13,650,000.00	9,590,000.00	35,000,000.00
501	CAMINOS Y AEROPISTAS DE OAXACA	0.00	12,062,677.19	12,062,677.19	7,141,347.16	7,141,347.16	82,458.99	4,921,330.03
539	SERVICIOS DE AGUA POTABLE Y ALCANTARILLADO DE OAXACA	0.00	61,002,609.64	61,002,609.64	0.00	0.00	0.00	61,002,609.64
541	SISTEMA PARA EL DESARROLLO INTEGRAL DE LA FAMILIA DEL ESTADO DE OAXACA	0.00	36,806,490.52	36,806,490.52	0.00	0.00	0.00	36,806,490.52
553	RÉGIMEN ESTATAL DE PROTECCIÓN SOCIAL EN SALUD DEL ESTADO DE OAXACA	0.00	115,291,757.12	115,291,757.12	115,291,757.11	115,291,757.11	57,354,455.15	0.01
555	INSTITUTO OAXAQUEÑO DEL EMPRENDEDOR Y DE LA COMPETITIVIDAD	0.00	1,500,000.00	1,500,000.00	1,500,000.00	1,500,000.00	0.00	0.00
603	OFICINA DE CONVENCIONES Y VISITANTES DE OAXACA	0.00	154,000.00	154,000.00	152,124.56	152,124.56	36,000.00	1,875.44
	<b>TOTAL CLAVE DE FINANCIAMIENTO:</b>	<b>0.00</b>	<b>316,213,917.75</b>	<b>316,213,917.75</b>	<b>148,252,145.68</b>	<b>148,252,145.68</b>	<b>74,247,052.14</b>	<b>167,961,772.07</b>
<b>ABAAA1319 CREDITO BANORTE 500 MDP</b>								
106	SECRETARÍA DE LAS INFRAESTRUCTURAS Y EL ORDENAMIENTO TERRITORIAL SUSTENTABLE	0.00	19,341,696.82	19,341,696.82	0.00	0.00	0.00	19,341,696.82
110	SECRETARÍA DE LAS CULTURAS Y ARTES DE OAXACA	0.00	3,200,000.00	3,200,000.00	3,141,299.95	3,141,299.95	0.00	58,700.05
113	SECRETARÍA DE DESARROLLO AGROPECUARIO, PESCA Y ACUACULTURA	0.00	64,462,348.55	64,462,348.55	58,096,789.51	58,096,789.51	57,696,789.51	6,365,559.04
114	SECRETARÍA DE FINANZAS	0.00	4,164,932.00	4,164,932.00	0.00	0.00	0.00	4,164,932.00
115	INVERSIÓN, PREVISIÓN Y PARIPASSU	0.00	0.00	0.00	0.00	0.00	0.00	0.00
117	SECRETARÍA DE ADMINISTRACIÓN	0.00	10,000,000.00	10,000,000.00	10,000,000.00	10,000,000.00	0.00	0.00
119	SECRETARÍA DE LA CONTRALORÍA Y TRANSPARENCIA GUBERNAMENTAL	0.00	17,529,755.00	17,529,755.00	0.00	0.00	0.00	17,529,755.00
121	CONSEJERÍA JURÍDICA DEL GOBIERNO DEL ESTADO	0.00	0.00	0.00	0.00	0.00	0.00	0.00
123	COORDINACIÓN GENERAL DE ENLACE FEDERAL Y RELACIONES INTERNACIONALES	0.00	2,625,000.00	2,625,000.00	0.00	0.00	0.00	2,625,000.00
126	COORDINACIÓN GENERAL DEL COMITÉ ESTATAL DE PLANEACIÓN PARA EL DESARROLLO DE OAXACA	0.00	0.00	0.00	0.00	0.00	0.00	0.00
127	SECRETARÍA EJECUTIVA DEL SISTEMA ESTATAL DE SEGURIDAD PÚBLICA	0.00	18,172,962.00	18,172,962.00	0.00	0.00	0.00	18,172,962.00
128	SECRETARÍA DE ECONOMÍA	0.00	14,215,300.40	14,215,300.40	3,395,300.40	3,395,300.40	3,395,300.40	10,820,000.00
129	SECRETARÍA DE TURISMO	0.00	10,613,980.00	10,613,980.00	5,655,000.00	5,655,000.00	0.00	4,958,980.00
131	SECRETARÍA DEL MEDIO AMBIENTE, ENERGÍAS Y DESARROLLO SUSTENTABLE	0.00	308,967.71	308,967.71	0.00	0.00	0.00	308,967.71
501	CAMINOS Y AEROPISTAS DE OAXACA	0.00	8,653,945.65	8,653,945.65	387,792.06	387,792.06	0.00	8,266,153.59
511	COMISIÓN ESTATAL DE VIVIENDA	0.00	1,530,000.00	1,530,000.00	1,530,000.00	1,530,000.00	0.00	0.00
512	COMISIÓN ESTATAL DEL AGUA	0.00	4,434,723.05	4,434,723.05	0.00	0.00	0.00	4,434,723.05
524	INSTITUTO DE CAPACITACIÓN Y PRODUCTIVIDAD PARA EL TRABAJO DEL ESTADO DE OAXACA	0.00	1,600,000.00	1,600,000.00	0.00	0.00	0.00	1,600,000.00
528	INSTITUTO DEL PATRIMONIO CULTURAL DEL ESTADO DE OAXACA	0.00	2,400,000.00	2,400,000.00	2,400,000.00	2,400,000.00	610,000.00	0.00
530	INSTITUTO ESTATAL DE EDUCACIÓN PARA ADULTOS	0.00	20,588,131.00	20,588,131.00	20,588,131.00	20,588,131.00	8,000,000.00	0.00
534	INSTITUTO OAXAQUEÑO DE LAS ARTESANÍAS	0.00	670,000.00	670,000.00	0.00	0.00	0.00	670,000.00
538	NOVAUNIVERSITAS	0.00	2,958,315.34	2,958,315.34	2,958,315.34	2,958,315.34	0.00	0.00
539	SERVICIOS DE AGUA POTABLE Y ALCANTARILLADO DE OAXACA	0.00	7,932,835.97	7,932,835.97	207,500.00	207,500.00	207,500.00	7,725,335.97
541	SISTEMA PARA EL DESARROLLO INTEGRAL DE LA FAMILIA DEL ESTADO DE OAXACA	0.00	60,858,154.38	60,858,154.38	0.00	0.00	0.00	60,858,154.38
553	RÉGIMEN ESTATAL DE PROTECCIÓN SOCIAL EN SALUD DEL ESTADO DE OAXACA	0.00	112,065,629.93	112,065,629.93	112,033,822.25	112,033,822.25	10,701,000.00	31,807.68
902	INVERSIÓN CONCERTADA	0.00	3,000,000.00	3,000,000.00	3,000,000.00	3,000,000.00	0.00	0.00
	<b>TOTAL CLAVE DE FINANCIAMIENTO:</b>	<b>0.00</b>	<b>391,326,677.80</b>	<b>391,326,677.80</b>	<b>223,393,950.51</b>	<b>223,393,950.51</b>	<b>80,610,589.91</b>	<b>167,932,727.29</b>
<b>ABAAA1419 CREDITO BANORTE 450 MDP</b>								
106	SECRETARÍA DE LAS INFRAESTRUCTURAS Y EL ORDENAMIENTO TERRITORIAL SUSTENTABLE	0.00	8,060,662.72	8,060,662.72	0.00	0.00	0.00	8,060,662.72
115	INVERSIÓN, PREVISIÓN Y PARIPASSU	0.00	0.00	0.00	0.00	0.00	0.00	0.00
117	SECRETARÍA DE ADMINISTRACIÓN	0.00	26,446,000.00	26,446,000.00	596,000.00	596,000.00	0.00	25,850,000.00
119	SECRETARÍA DE LA CONTRALORÍA Y TRANSPARENCIA GUBERNAMENTAL	0.00	1,635,677.00	1,635,677.00	0.00	0.00	0.00	1,635,677.00
501	CAMINOS Y AEROPISTAS DE OAXACA	0.00	8,820,033.78	8,820,033.78	0.00	0.00	0.00	8,820,033.78
531	INSTITUTO ESTATAL DE EDUCACIÓN PÚBLICA DE OAXACA	0.00	0.00	0.00	0.00	0.00	0.00	0.00
539	SERVICIOS DE AGUA POTABLE Y ALCANTARILLADO DE OAXACA	0.00	0.00	0.00	0.00	0.00	0.00	0.00
553	RÉGIMEN ESTATAL DE PROTECCIÓN SOCIAL EN SALUD DEL ESTADO DE OAXACA	0.00	2,984,458.61	2,984,458.61	2,984,458.61	2,984,458.61	0.00	0.00
558	INSTITUTO DE LA FUNCIÓN REGISTRAL DEL ESTADO DE OAXACA	0.00	11,315,309.39	11,315,309.39	0.00	0.00	0.00	11,315,309.39
	<b>TOTAL CLAVE DE FINANCIAMIENTO:</b>	<b>0.00</b>	<b>59,262,141.50</b>	<b>59,262,141.50</b>	<b>3,580,458.61</b>	<b>3,580,458.61</b>	<b>0.00</b>	<b>55,681,682.89</b>
<b>ABBAA0117 CREDITO BANOBRAS MAS OAXACA</b>								
114	SECRETARÍA DE FINANZAS	0.00	450,960.00	450,960.00	450,080.00	450,080.00	0.00	880.00
115	INVERSIÓN, PREVISIÓN Y PARIPASSU	0.00	0.00	0.00	0.00	0.00	0.00	0.00
116	SECRETARÍA DE FINANZAS-NORMATIVA	9,413,658.00	0.00	9,413,658.00	1,989,359.89	1,989,359.89	1,862,448.37	7,424,298.11
512	COMISIÓN ESTATAL DEL AGUA	0.00	82,181,870.71	82,181,870.71	14,000,818.08	13,037,981.09	0.00	68,181,052.63
539	SERVICIOS DE AGUA POTABLE Y ALCANTARILLADO DE OAXACA	0.00	93,144,011.86	93,144,011.86	22,494,955.31	22,494,955.31	22,494,955.31	70,649,056.55
	<b>TOTAL CLAVE DE FINANCIAMIENTO:</b>	<b>9,413,658.00</b>	<b>175,776,842.57</b>	<b>185,190,500.57</b>	<b>38,935,213.28</b>	<b>37,972,376.29</b>	<b>24,357,403.68</b>	<b>146,255,287.29</b>
<b>ABBAA0217 FONREC 1200 MDP</b>								
115	INVERSIÓN, PREVISIÓN Y PARIPASSU	0.00	0.00	0.00	0.00	0.00	0.00	0.00
512	COMISIÓN ESTATAL DEL AGUA	0.00	10,858,266.03	10,858,266.03	4,928,429.79	4,928,429.79	4,218,944.33	5,929,836.24





**TERCER INFORME TRIMESTRAL 2019**  
**DEL 1º DE ENERO AL 30 DE SEPTIEMBRE**  
**ESTADO ANALITICO DEL EJERCICIO DEL PRESUPUESTO DE EGRESOS**  
**RESUMEN POR CVEFIN- UR (GENERAL)**



**SEFIN**  
 Secretaría de  
 Finanzas

Cve	Concepto	Aprobado 1	Ampliaciones / Reducciones 2	Modificado 3 = (1+2)	Devengado 4	Ejercido 5	Pagado 6	Subejercicio 7 = (3-4)
<b>AEAAA0419 ASIGNACIÓN ORDINARIA DE OPERACIÓN</b>								
561	ORGANISMO OPERADOR ENCARGADO DE LA GESTIÓN Y MANEJO INTEGRAL DE LOS RESIDUOS SÓLIDOS URBANOS Y MANEJO ESPECIAL DEL ESTADO DE OAXACA	14,240,301.79	-13,189,191.05	1,051,110.74	776,554.42	776,554.42	582,587.21	274,556.32
562	COORDINACIÓN GENERAL DE ATENCIÓN REGIONAL	0.00	19,565,450.72	19,565,450.72	19,291,672.82	19,291,672.82	15,565,374.62	273,777.90
563	TELEBACHILLERATO COMUNITARIO DEL ESTADO DE OAXACA	0.00	1,882,837.69	1,882,837.69	875,951.48	831,851.48	0.00	1,006,886.21
564	COORDINACIÓN GENERAL DE UNIDADES Y CARAVANAS MÓVILES DE SERVICIOS GRATUITOS	0.00	4,078,410.20	4,078,410.20	3,053,317.04	3,053,317.04	2,194,036.67	1,025,093.16
601	FIDEICOMISO PARA EL DESARROLLO LOGÍSTICO DEL ESTADO DE OAXACA	4,948,577.06	15,996,379.38	20,944,956.44	20,918,343.88	20,918,343.88	20,334,173.64	26,612.56
602	FIDEICOMISO DE FOMENTO PARA EL ESTADO DE OAXACA	3,937,739.05	3,124,607.70	7,062,346.75	7,061,834.16	6,761,834.16	5,641,338.47	512.59
603	OFICINA DE CONVENCIONES Y VISITANTES DE OAXACA	2,248,346.88	418,379.83	2,666,726.71	2,662,256.00	2,662,256.00	2,351,770.93	4,470.71
801	OFICINA DE PENSIONES DEL ESTADO DE OAXACA	30,454,902.16	6,437,743.79	36,892,645.95	36,837,316.73	36,837,316.73	31,713,555.28	55,329.22
901	MUNICIPIOS - PARTICIPACIONES Y APORTACIONES	0.00	95,556,230.00	95,556,230.00	95,556,230.00	95,556,230.00	95,556,230.00	0.00
902	INVERSIÓN CONCERTADA	0.00	0.00	0.00	0.00	0.00	0.00	0.00
<b>TOTAL CLAVE DE FINANCIAMIENTO:</b>		<b>9,125,254,650.80</b>	<b>1,591,664,357.64</b>	<b>10,716,919,008.44</b>	<b>10,061,594,818.06</b>	<b>10,060,932,250.59</b>	<b>8,822,685,340.79</b>	<b>655,324,190.38</b>
<b>AEAAA0518 ASIGNACIÓN ORDINARIA PARA INVERSIÓN</b>								
115	INVERSIÓN, PREVISIÓN Y PARIPASSU	0.00	0.00	0.00	0.00	0.00	0.00	0.00
512	COMISIÓN ESTATAL DEL AGUA	0.00	486,832.87	486,832.87	486,832.87	486,832.87	486,832.87	0.00
<b>TOTAL CLAVE DE FINANCIAMIENTO:</b>		<b>0.00</b>	<b>486,832.87</b>	<b>486,832.87</b>	<b>486,832.87</b>	<b>486,832.87</b>	<b>486,832.87</b>	<b>0.00</b>
<b>AEAAA0618 ASIGNACIÓN ORDINARIA DE OPERACIÓN R28 IE</b>								
106	SECRETARÍA DE LAS INFRAESTRUCTURAS Y EL ORDENAMIENTO TERRITORIAL SUSTENTABLE	0.00	21,817,017.65	21,817,017.65	19,949,044.96	19,949,044.96	15,795,370.31	1,867,972.69
113	SECRETARÍA DE DESARROLLO AGROPECUARIO, PESCA Y ACUACULTURA	0.00	69,906,200.00	69,906,200.00	69,487,000.00	69,487,000.00	45,012,940.00	419,200.00
115	INVERSIÓN, PREVISIÓN Y PARIPASSU	0.00	455,730,725.95	455,730,725.95	0.00	0.00	0.00	455,730,725.95
511	COMISIÓN ESTATAL DE VIVIENDA	0.00	12,166,800.00	12,166,800.00	159,975.60	159,975.60	159,975.60	12,006,824.40
541	SISTEMA PARA EL DESARROLLO INTEGRAL DE LA FAMILIA DEL ESTADO DE OAXACA	0.00	1,720,002.37	1,720,002.37	0.00	0.00	0.00	1,720,002.37
555	INSTITUTO OAXAQUEÑO DEL EMPRENDEDOR Y DE LA COMPETITIVIDAD	0.00	1,752,364.52	1,752,364.52	898,768.00	898,768.00	898,768.00	853,596.52
902	INVERSIÓN CONCERTADA	0.00	2,750,000.00	2,750,000.00	2,750,000.00	2,750,000.00	2,750,000.00	0.00
<b>TOTAL CLAVE DE FINANCIAMIENTO:</b>		<b>0.00</b>	<b>565,843,110.49</b>	<b>565,843,110.49</b>	<b>93,244,788.56</b>	<b>93,244,788.56</b>	<b>64,617,053.91</b>	<b>472,598,321.93</b>
<b>AEAAA0719 R28 ACTUALIZACION L.I. 19</b>								
116	SECRETARÍA DE FINANZAS-NORMATIVA	0.00	1,638,001,668.20	1,638,001,668.20	1,624,208,360.05	1,624,208,360.05	1,614,446,097.28	13,793,308.15
<b>TOTAL CLAVE DE FINANCIAMIENTO:</b>		<b>0.00</b>	<b>1,638,001,668.20</b>	<b>1,638,001,668.20</b>	<b>1,624,208,360.05</b>	<b>1,624,208,360.05</b>	<b>1,614,446,097.28</b>	<b>13,793,308.15</b>
<b>AEABA0119 FONDO GENERAL DE PARTICIPACIONES PARA MUNICIPIOS</b>								
901	MUNICIPIOS - PARTICIPACIONES Y APORTACIONES	3,299,757,537.93	543,003,825.00	3,842,761,362.93	2,846,400,203.78	2,846,400,203.78	2,693,434,213.78	996,361,159.15
<b>TOTAL CLAVE DE FINANCIAMIENTO:</b>		<b>3,299,757,537.93</b>	<b>543,003,825.00</b>	<b>3,842,761,362.93</b>	<b>2,846,400,203.78</b>	<b>2,846,400,203.78</b>	<b>2,693,434,213.78</b>	<b>996,361,159.15</b>
<b>AEABB0119 FONDO DE FOMENTO PARA MUNICIPIOS</b>								
901	MUNICIPIOS - PARTICIPACIONES Y APORTACIONES	1,383,971,629.00	58,765,938.00	1,442,737,567.00	1,070,982,921.00	1,070,982,921.00	962,500,177.00	371,754,646.00
<b>TOTAL CLAVE DE FINANCIAMIENTO:</b>		<b>1,383,971,629.00</b>	<b>58,765,938.00</b>	<b>1,442,737,567.00</b>	<b>1,070,982,921.00</b>	<b>1,070,982,921.00</b>	<b>962,500,177.00</b>	<b>371,754,646.00</b>
<b>AEABC0119 PARTICIPACIONES EN IMPUESTOS ESPECIALES PARA MUNICIPIOS</b>								
901	MUNICIPIOS - PARTICIPACIONES Y APORTACIONES	41,811,509.60	17,051,520.60	58,863,030.20	42,741,654.00	42,741,654.00	36,312,165.00	16,121,376.20
<b>TOTAL CLAVE DE FINANCIAMIENTO:</b>		<b>41,811,509.60</b>	<b>17,051,520.60</b>	<b>58,863,030.20</b>	<b>42,741,654.00</b>	<b>42,741,654.00</b>	<b>36,312,165.00</b>	<b>16,121,376.20</b>
<b>AEABD0119 FONDO DE FISCALIZACIÓN Y RECAUDACIÓN PARA MUNICIPIOS</b>								
901	MUNICIPIOS - PARTICIPACIONES Y APORTACIONES	160,234,575.00	11,115,536.40	171,350,111.40	131,328,003.00	131,328,003.00	121,352,579.00	40,022,108.40
<b>TOTAL CLAVE DE FINANCIAMIENTO:</b>		<b>160,234,575.00</b>	<b>11,115,536.40</b>	<b>171,350,111.40</b>	<b>131,328,003.00</b>	<b>131,328,003.00</b>	<b>121,352,579.00</b>	<b>40,022,108.40</b>
<b>AEABE0119 FONDO DE COMPENSACIÓN PARA MUNICIPIOS</b>								
901	MUNICIPIOS - PARTICIPACIONES Y APORTACIONES	120,854,167.80	0.00	120,854,167.80	79,574,140.65	79,574,140.65	79,574,140.65	41,280,027.15
<b>TOTAL CLAVE DE FINANCIAMIENTO:</b>		<b>120,854,167.80</b>	<b>0.00</b>	<b>120,854,167.80</b>	<b>79,574,140.65</b>	<b>79,574,140.65</b>	<b>79,574,140.65</b>	<b>41,280,027.15</b>
<b>AEABF0119 FONDO IMPUESTO SOBRE LA RENTA PARA MUNICIPIOS</b>								
901	MUNICIPIOS - PARTICIPACIONES Y APORTACIONES	101,707,905.00	0.00	101,707,905.00	80,866,436.00	80,866,436.00	80,866,436.00	20,841,469.00
<b>TOTAL CLAVE DE FINANCIAMIENTO:</b>		<b>101,707,905.00</b>	<b>0.00</b>	<b>101,707,905.00</b>	<b>80,866,436.00</b>	<b>80,866,436.00</b>	<b>80,866,436.00</b>	<b>20,841,469.00</b>
<b>AEBA0119 CONVENIOS E INCENTIVOS DERIVADOS DE LA COLABORACIÓN FISCAL PARA EL ESTADO</b>								
116	SECRETARÍA DE FINANZAS-NORMATIVA	358,755,326.60	-304,382,710.85	54,372,615.75	54,372,615.75	54,372,615.75	54,372,615.75	0.00
540	SERVICIOS DE SALUD DEL ESTADO DE OAXACA	300,000,000.00	0.00	300,000,000.00	300,000,000.00	300,000,000.00	300,000,000.00	0.00
<b>TOTAL CLAVE DE FINANCIAMIENTO:</b>		<b>658,755,326.60</b>	<b>-304,382,710.85</b>	<b>354,372,615.75</b>	<b>354,372,615.75</b>	<b>354,372,615.75</b>	<b>354,372,615.75</b>	<b>0.00</b>
<b>AEBA1219 INCENTIVOS A.L.I. 19</b>								
115	INVERSIÓN, PREVISIÓN Y PARIPASSU	0.00	0.00	0.00	0.00	0.00	0.00	0.00

**TERCER INFORME TRIMESTRAL 2019**  
**DEL 1° DE ENERO AL 30 DE SEPTIEMBRE**  
**ESTADO ANALITICO DEL EJERCICIO DEL PRESUPUESTO DE EGRESOS**  
**RESUMEN POR CVEFIN- UR (GENERAL)**



**SEFIN**  
 Secretaría de  
 Finanzas

Cve	Concepto	Aprobado 1	Ampliaciones / Reducciones 2	Modificado 3 = (1+2)	Devengado 4	Ejercido 5	Pagado 6	Subejercicio 7 = (3-4)
<b>TOTAL CLAVE DE FINANCIAMIENTO:</b>		<b>0.00</b>	<b>0.00</b>	<b>0.00</b>	<b>0.00</b>	<b>0.00</b>	<b>0.00</b>	<b>0.00</b>
<b>AEBBA0119 IMPUESTO SOBRE AUTOMOVILES NUEVOS PARA LOS MUNICIPIOS</b>								
901	MUNICIPIOS - PARTICIPACIONES Y APORTACIONES	21,168,387.20	1,073,289.60	22,241,676.80	14,307,862.00	14,307,862.00	14,307,862.00	7,933,814.80
<b>TOTAL CLAVE DE FINANCIAMIENTO:</b>		<b>21,168,387.20</b>	<b>1,073,289.60</b>	<b>22,241,676.80</b>	<b>14,307,862.00</b>	<b>14,307,862.00</b>	<b>14,307,862.00</b>	<b>7,933,814.80</b>
<b>AEBBA0219 IMPUESTOS A LAS VENTAS FINALES DE GASOLINAS Y DIESEL PARA MUNICIPIOS</b>								
901	MUNICIPIOS - PARTICIPACIONES Y APORTACIONES	93,457,099.60	-4,503,054.20	88,954,045.40	62,433,076.63	62,433,076.63	62,433,076.63	26,520,968.77
<b>TOTAL CLAVE DE FINANCIAMIENTO:</b>		<b>93,457,099.60</b>	<b>-4,503,054.20</b>	<b>88,954,045.40</b>	<b>62,433,076.63</b>	<b>62,433,076.63</b>	<b>62,433,076.63</b>	<b>26,520,968.77</b>
<b>AEBBA0319 FONDO RESARCITORIO DEL IMPUESTO SOBRE AUTOMOVILES NUEVOS PARA MUNICIPIOS</b>								
901	MUNICIPIOS - PARTICIPACIONES Y APORTACIONES	6,283,846.60	207,608.60	6,491,455.20	4,868,595.00	4,868,595.00	4,327,640.00	1,622,860.20
<b>TOTAL CLAVE DE FINANCIAMIENTO:</b>		<b>6,283,846.60</b>	<b>207,608.60</b>	<b>6,491,455.20</b>	<b>4,868,595.00</b>	<b>4,868,595.00</b>	<b>4,327,640.00</b>	<b>1,622,860.20</b>
<b>AEBCA0118 5 AL MILLAR PARA INSPECCIÓN Y VIGILANCIA</b>								
119	SECRETARÍA DE LA CONTRALORÍA Y TRANSPARENCIA GUBERNAMENTAL	0.00	4,837,144.59	4,837,144.59	4,837,144.59	4,837,144.59	4,837,144.59	0.00
<b>TOTAL CLAVE DE FINANCIAMIENTO:</b>		<b>0.00</b>	<b>4,837,144.59</b>	<b>4,837,144.59</b>	<b>4,837,144.59</b>	<b>4,837,144.59</b>	<b>4,837,144.59</b>	<b>0.00</b>
<b>AEBCA0119 5 AL MILLAR PARA INSPECCIÓN Y VIGILANCIA</b>								
119	SECRETARÍA DE LA CONTRALORÍA Y TRANSPARENCIA GUBERNAMENTAL	0.00	4,881,439.46	4,881,439.46	4,881,439.46	4,881,439.46	4,523,821.98	0.00
<b>TOTAL CLAVE DE FINANCIAMIENTO:</b>		<b>0.00</b>	<b>4,881,439.46</b>	<b>4,881,439.46</b>	<b>4,881,439.46</b>	<b>4,881,439.46</b>	<b>4,523,821.98</b>	<b>0.00</b>
<b>AGAAA0218 APORTACION MUNICIPAL P/EL DES DEL PROY MANT INT Y FOM A LA COMP DEL M.STA ELENA DEL MUN STA CRUZ XOX</b>								
115	INVERSIÓN, PREVISIÓN Y PARIPASSU	0.00	0.00	0.00	0.00	0.00	0.00	0.00
<b>TOTAL CLAVE DE FINANCIAMIENTO:</b>		<b>0.00</b>	<b>0.00</b>	<b>0.00</b>	<b>0.00</b>	<b>0.00</b>	<b>0.00</b>	<b>0.00</b>
<b>AGAAA0318 APORTACION MUNICIPAL MTTO INT Y FTO A LA COMPETITIVIDAD DEL MCDO HIDALGO DEL MPIO DE OAX DE JUAREZ</b>								
115	INVERSIÓN, PREVISIÓN Y PARIPASSU	0.00	0.00	0.00	0.00	0.00	0.00	0.00
<b>TOTAL CLAVE DE FINANCIAMIENTO:</b>		<b>0.00</b>	<b>0.00</b>	<b>0.00</b>	<b>0.00</b>	<b>0.00</b>	<b>0.00</b>	<b>0.00</b>
<b>AGAAA0418 APORT MUN PARA EL DES DE PROY MTTO INT Y FOM A LA COM DEL MERC LA SOLEDAD DEL MUN STGO JUXTLAHUACA</b>								
555	INSTITUTO OAXAQUEÑO DEL EMPRENDEDOR Y DE LA COMPETITIVIDAD	0.00	1,463,245.59	1,463,245.59	1,436,558.56	1,436,558.56	1,015,193.15	26,687.03
<b>TOTAL CLAVE DE FINANCIAMIENTO:</b>		<b>0.00</b>	<b>1,463,245.59</b>	<b>1,463,245.59</b>	<b>1,436,558.56</b>	<b>1,436,558.56</b>	<b>1,015,193.15</b>	<b>26,687.03</b>
<b>AGAAA0518 APORTACIÓN MUNICIPAL DE STO DOMINGO DE MORELOS</b>								
106	SECRETARÍA DE LAS INFRAESTRUCTURAS Y EL ORDENAMIENTO TERRITORIAL SUSTENTABLE	0.00	172.93	172.93	0.00	0.00	0.00	172.93
<b>TOTAL CLAVE DE FINANCIAMIENTO:</b>		<b>0.00</b>	<b>172.93</b>	<b>172.93</b>	<b>0.00</b>	<b>0.00</b>	<b>0.00</b>	<b>172.93</b>
<b>AGAAA0618 APORTACION MUNICIPAL FAM IEB</b>								
106	SECRETARÍA DE LAS INFRAESTRUCTURAS Y EL ORDENAMIENTO TERRITORIAL SUSTENTABLE	0.00	213,142.53	213,142.53	213,142.53	213,142.53	0.00	0.00
<b>TOTAL CLAVE DE FINANCIAMIENTO:</b>		<b>0.00</b>	<b>213,142.53</b>	<b>213,142.53</b>	<b>213,142.53</b>	<b>213,142.53</b>	<b>0.00</b>	<b>0.00</b>
<b>AGAAA0718 APORTACION MUNICIPAL FISE</b>								
106	SECRETARÍA DE LAS INFRAESTRUCTURAS Y EL ORDENAMIENTO TERRITORIAL SUSTENTABLE	0.00	685,710.22	685,710.22	685,571.56	685,571.56	35,309.23	138.66
115	INVERSIÓN, PREVISIÓN Y PARIPASSU	0.00	0.00	0.00	0.00	0.00	0.00	0.00
511	COMISIÓN ESTATAL DE VIVIENDA	0.00	1,981,997.18	1,981,997.18	1,303,704.56	1,303,704.56	1,303,704.56	678,292.62
512	COMISIÓN ESTATAL DEL AGUA	0.00	307,900.02	307,900.02	307,900.02	307,900.02	307,900.02	0.00
<b>TOTAL CLAVE DE FINANCIAMIENTO:</b>		<b>0.00</b>	<b>2,975,607.42</b>	<b>2,975,607.42</b>	<b>2,297,176.14</b>	<b>2,297,176.14</b>	<b>1,646,913.81</b>	<b>678,431.28</b>
<b>AGAAA0719 APORTACION MUNICIPAL FISE</b>								
115	INVERSIÓN, PREVISIÓN Y PARIPASSU	0.00	0.00	0.00	0.00	0.00	0.00	0.00
501	CAMINOS Y AEROPISTAS DE OAXACA	0.00	330,417.30	330,417.30	0.00	0.00	0.00	330,417.30
511	COMISIÓN ESTATAL DE VIVIENDA	0.00	937,713.19	937,713.19	0.00	0.00	0.00	937,713.19
<b>TOTAL CLAVE DE FINANCIAMIENTO:</b>		<b>0.00</b>	<b>1,268,130.49</b>	<b>1,268,130.49</b>	<b>0.00</b>	<b>0.00</b>	<b>0.00</b>	<b>1,268,130.49</b>
<b>AGAAA0818 APORTACION MUNICIPAL FONDO MINERO SANTA MARIA COLOTEPEC</b>								

**TERCER INFORME TRIMESTRAL 2019**  
**DEL 1° DE ENERO AL 30 DE SEPTIEMBRE**  
**ESTADO ANALITICO DEL EJERCICIO DEL PRESUPUESTO DE EGRESOS**  
**RESUMEN POR CVEFIN- UR (GENERAL)**



**SEFIN**  
 Secretaría de  
 Finanzas

Cve	Concepto	Aprobado 1	Ampliaciones / Reducciones 2	Modificado 3 = (1+2)	Devengado 4	Ejercido 5	Pagado 6	Subejercicio 7 = (3-4)
<b>AGAAA0818 APORTACION MUNICIPAL FONDO MINERO SANTA MARIA COLOTEPEC</b>								
115	INVERSIÓN, PREVISIÓN Y PARIPASSU	0.00	16,970.65	16,970.65	0.00	0.00	0.00	16,970.65
512	COMISIÓN ESTATAL DEL AGUA	0.00	1,437,278.76	1,437,278.76	88,961.38	88,961.38	0.00	1,348,317.38
<b>TOTAL CLAVE DE FINANCIAMIENTO:</b>		<b>0.00</b>	<b>1,454,249.41</b>	<b>1,454,249.41</b>	<b>88,961.38</b>	<b>88,961.38</b>	<b>0.00</b>	<b>1,365,288.03</b>
<b>AGAAA0919 APORTACION MUNICIPAL FIES</b>								
106	SECRETARÍA DE LAS INFRAESTRUCTURAS Y EL ORDENAMIENTO TERRITORIAL SUSTENTABLE	0.00	658,542.33	658,542.33	658,521.65	658,521.65	658,521.65	20.68
115	INVERSIÓN, PREVISIÓN Y PARIPASSU	0.00	0.00	0.00	0.00	0.00	0.00	0.00
512	COMISIÓN ESTATAL DEL AGUA	0.00	137,120.35	137,120.35	137,120.35	137,120.35	137,120.35	0.00
<b>TOTAL CLAVE DE FINANCIAMIENTO:</b>		<b>0.00</b>	<b>795,662.68</b>	<b>795,662.68</b>	<b>795,642.00</b>	<b>795,642.00</b>	<b>795,642.00</b>	<b>20.68</b>
<b>AGACA0117 MULTAS ELECTORALES</b>								
115	INVERSIÓN, PREVISIÓN Y PARIPASSU	0.00	12,519,933.51	12,519,933.51	0.00	0.00	0.00	12,519,933.51
519	CONSEJO OAXAQUEÑO DE CIENCIA, TECNOLOGÍA E INNOVACIÓN.	0.00	3,353,486.79	3,353,486.79	3,353,486.79	3,353,486.79	3,353,486.79	0.00
<b>TOTAL CLAVE DE FINANCIAMIENTO:</b>		<b>0.00</b>	<b>15,873,420.30</b>	<b>15,873,420.30</b>	<b>3,353,486.79</b>	<b>3,353,486.79</b>	<b>3,353,486.79</b>	<b>12,519,933.51</b>
<b>BEAAA0118 FONE CAPITAL</b>								
531	INSTITUTO ESTATAL DE EDUCACIÓN PÚBLICA DE OAXACA	0.00	884,770,635.37	884,770,635.37	884,770,635.37	884,770,635.37	884,770,635.37	0.00
<b>TOTAL CLAVE DE FINANCIAMIENTO:</b>		<b>0.00</b>	<b>884,770,635.37</b>	<b>884,770,635.37</b>	<b>884,770,635.37</b>	<b>884,770,635.37</b>	<b>884,770,635.37</b>	<b>0.00</b>
<b>BEAAA0119 FONE CAPITAL</b>								
531	INSTITUTO ESTATAL DE EDUCACIÓN PÚBLICA DE OAXACA	16,107,842,729.78	285,084,955.46	16,392,927,685.24	15,052,453,751.07	15,052,453,751.07	13,745,292,283.75	1,340,473,934.17
<b>TOTAL CLAVE DE FINANCIAMIENTO:</b>		<b>16,107,842,729.78</b>	<b>285,084,955.46</b>	<b>16,392,927,685.24</b>	<b>15,052,453,751.07</b>	<b>15,052,453,751.07</b>	<b>13,745,292,283.75</b>	<b>1,340,473,934.17</b>
<b>BEABA0116 FASSA CAPITAL</b>								
115	INVERSIÓN, PREVISIÓN Y PARIPASSU	0.00	0.00	0.00	0.00	0.00	0.00	0.00
<b>TOTAL CLAVE DE FINANCIAMIENTO:</b>		<b>0.00</b>	<b>0.00</b>	<b>0.00</b>	<b>0.00</b>	<b>0.00</b>	<b>0.00</b>	<b>0.00</b>
<b>BEABA0117 FASSA CAPITAL</b>								
115	INVERSIÓN, PREVISIÓN Y PARIPASSU	0.00	0.00	0.00	0.00	0.00	0.00	0.00
<b>TOTAL CLAVE DE FINANCIAMIENTO:</b>		<b>0.00</b>	<b>0.00</b>	<b>0.00</b>	<b>0.00</b>	<b>0.00</b>	<b>0.00</b>	<b>0.00</b>
<b>BEABA0118 FASSA CAPITAL</b>								
540	SERVICIOS DE SALUD DEL ESTADO DE OAXACA	0.00	30,076,392.31	30,076,392.31	26,473,078.00	26,473,078.00	26,473,078.00	3,603,314.31
<b>TOTAL CLAVE DE FINANCIAMIENTO:</b>		<b>0.00</b>	<b>30,076,392.31</b>	<b>30,076,392.31</b>	<b>26,473,078.00</b>	<b>26,473,078.00</b>	<b>26,473,078.00</b>	<b>3,603,314.31</b>
<b>BEABA0119 FASSA CAPITAL</b>								
115	INVERSIÓN, PREVISIÓN Y PARIPASSU	0.00	31,041,870.67	31,041,870.67	0.00	0.00	0.00	31,041,870.67
540	SERVICIOS DE SALUD DEL ESTADO DE OAXACA	3,078,832,735.03	175,818,056.73	3,254,650,791.76	2,953,000,800.27	2,953,000,800.27	2,637,869,202.00	301,649,991.49
<b>TOTAL CLAVE DE FINANCIAMIENTO:</b>		<b>3,078,832,735.03</b>	<b>206,859,927.40</b>	<b>3,285,692,662.43</b>	<b>2,953,000,800.27</b>	<b>2,953,000,800.27</b>	<b>2,637,869,202.00</b>	<b>332,691,862.16</b>
<b>BEABB0119 FASSA PRODUCTOS FINANCIEROS</b>								
540	SERVICIOS DE SALUD DEL ESTADO DE OAXACA	0.00	154,560.82	154,560.82	34,465.70	34,465.70	34,465.70	120,095.12
<b>TOTAL CLAVE DE FINANCIAMIENTO:</b>		<b>0.00</b>	<b>154,560.82</b>	<b>154,560.82</b>	<b>34,465.70</b>	<b>34,465.70</b>	<b>34,465.70</b>	<b>120,095.12</b>
<b>BEACA0114 FAIS - FISE EJ</b>								
115	INVERSIÓN, PREVISIÓN Y PARIPASSU	0.00	0.00	0.00	0.00	0.00	0.00	0.00
<b>TOTAL CLAVE DE FINANCIAMIENTO:</b>		<b>0.00</b>	<b>0.00</b>	<b>0.00</b>	<b>0.00</b>	<b>0.00</b>	<b>0.00</b>	<b>0.00</b>
<b>BEACA0214 FAIS - FISE CAPITAL</b>								
115	INVERSIÓN, PREVISIÓN Y PARIPASSU	0.00	0.00	0.00	0.00	0.00	0.00	0.00
<b>TOTAL CLAVE DE FINANCIAMIENTO:</b>		<b>0.00</b>	<b>0.00</b>	<b>0.00</b>	<b>0.00</b>	<b>0.00</b>	<b>0.00</b>	<b>0.00</b>
<b>BEACA0215 FAIS - FISE CAPITAL</b>								
115	INVERSIÓN, PREVISIÓN Y PARIPASSU	0.00	0.00	0.00	0.00	0.00	0.00	0.00
<b>TOTAL CLAVE DE FINANCIAMIENTO:</b>		<b>0.00</b>	<b>0.00</b>	<b>0.00</b>	<b>0.00</b>	<b>0.00</b>	<b>0.00</b>	<b>0.00</b>
<b>BEACA0216 FAIS - FISE CAPITAL</b>								
115	INVERSIÓN, PREVISIÓN Y PARIPASSU	0.00	0.00	0.00	0.00	0.00	0.00	0.00
<b>TOTAL CLAVE DE FINANCIAMIENTO:</b>		<b>0.00</b>	<b>0.00</b>	<b>0.00</b>	<b>0.00</b>	<b>0.00</b>	<b>0.00</b>	<b>0.00</b>
<b>BEACA0217 FAIS - FISE CAPITAL</b>								
115	INVERSIÓN, PREVISIÓN Y PARIPASSU	0.00	0.00	0.00	0.00	0.00	0.00	0.00
<b>TOTAL CLAVE DE FINANCIAMIENTO:</b>		<b>0.00</b>	<b>0.00</b>	<b>0.00</b>	<b>0.00</b>	<b>0.00</b>	<b>0.00</b>	<b>0.00</b>
<b>BEACA0218 FAIS - FISE CAPITAL</b>								

**TERCER INFORME TRIMESTRAL 2019**  
**DEL 1° DE ENERO AL 30 DE SEPTIEMBRE**  
**ESTADO ANALITICO DEL EJERCICIO DEL PRESUPUESTO DE EGRESOS**  
**RESUMEN POR CVEFIN- UR (GENERAL)**



**SEFIN**  
 Secretaría de  
 Finanzas

Cve	Concepto	Aprobado 1	Ampliaciones / Reducciones 2	Modificado 3 = (1+2)	Devengado 4	Ejercido 5	Pagado 6	Subejercicio 7 = (3-4)
<b>BEACA0218 FAIS - FISE CAPITAL</b>								
106	SECRETARÍA DE LAS INFRAESTRUCTURAS Y EL ORDENAMIENTO TERRITORIAL SUSTENTABLE	0.00	46,055,879.48	46,055,879.48	45,860,984.49	45,860,984.49	35,098,073.08	194,894.99
115	INVERSIÓN, PREVISIÓN Y PARIPASSU	0.00	0.00	0.00	0.00	0.00	0.00	0.00
126	COORDINACIÓN GENERAL DEL COMITÉ ESTATAL DE PLANEACIÓN PARA EL DESARROLLO DE OAXACA	0.00	36,766,121.48	36,766,121.48	0.00	0.00	0.00	36,766,121.48
511	COMISIÓN ESTATAL DE VIVIENDA	0.00	95,383,390.62	95,383,390.62	94,795,166.12	94,795,166.12	94,795,166.12	588,224.50
512	COMISIÓN ESTATAL DEL AGUA	0.00	14,574,251.62	14,574,251.62	14,574,251.62	14,574,251.62	13,739,682.30	0.00
	<b>TOTAL CLAVE DE FINANCIAMIENTO:</b>	<b>0.00</b>	<b>192,779,643.20</b>	<b>192,779,643.20</b>	<b>155,230,402.23</b>	<b>155,230,402.23</b>	<b>143,632,921.50</b>	<b>37,549,240.97</b>
<b>BEACA0219 FAIS - FISE CAPITAL</b>								
106	SECRETARÍA DE LAS INFRAESTRUCTURAS Y EL ORDENAMIENTO TERRITORIAL SUSTENTABLE	0.00	174,793,984.61	174,793,984.61	47,582,805.63	47,582,805.63	46,240,899.67	127,211,178.98
115	INVERSIÓN, PREVISIÓN Y PARIPASSU	684,315,531.72	-684,315,531.72	0.00	0.00	0.00	0.00	0.00
129	SECRETARÍA DE TURISMO	0.00	3,600,000.00	3,600,000.00	0.00	0.00	0.00	3,600,000.00
501	CAMINOS Y AEROPISTAS DE OAXACA	0.00	36,991,633.34	36,991,633.34	15,365,639.11	15,365,639.11	7,999,154.97	21,625,994.23
511	COMISIÓN ESTATAL DE VIVIENDA	0.00	207,137,158.49	207,137,158.49	43,067,230.59	43,067,230.59	15,195,441.32	164,069,927.90
512	COMISIÓN ESTATAL DEL AGUA	0.00	53,477,136.85	53,477,136.85	1,728,306.47	1,728,306.47	707,742.91	51,748,830.38
539	SERVICIOS DE AGUA POTABLE Y ALCANTARILLADO DE OAXACA	0.00	5,772,880.60	5,772,880.60	0.00	0.00	0.00	5,772,880.60
902	INVERSIÓN CONCERTADA	0.00	141,667,961.45	141,667,961.45	76,934,506.91	76,934,506.91	59,423,192.34	64,733,454.54
	<b>TOTAL CLAVE DE FINANCIAMIENTO:</b>	<b>684,315,531.72</b>	<b>-60,874,776.38</b>	<b>623,440,755.34</b>	<b>184,678,488.71</b>	<b>184,678,488.71</b>	<b>129,566,431.21</b>	<b>438,762,266.63</b>
<b>BEACB0112 FAIS - FISE PRODUCTOS FINANCIEROS</b>								
115	INVERSIÓN, PREVISIÓN Y PARIPASSU	0.00	0.00	0.00	0.00	0.00	0.00	0.00
	<b>TOTAL CLAVE DE FINANCIAMIENTO:</b>	<b>0.00</b>	<b>0.00</b>	<b>0.00</b>	<b>0.00</b>	<b>0.00</b>	<b>0.00</b>	<b>0.00</b>
<b>BEACB0114 FAIS - FISE PRODUCTOS FINANCIEROS</b>								
115	INVERSIÓN, PREVISIÓN Y PARIPASSU	0.00	0.00	0.00	0.00	0.00	0.00	0.00
	<b>TOTAL CLAVE DE FINANCIAMIENTO:</b>	<b>0.00</b>	<b>0.00</b>	<b>0.00</b>	<b>0.00</b>	<b>0.00</b>	<b>0.00</b>	<b>0.00</b>
<b>BEACB0116 FAIS - FISE PRODUCTOS FINANCIEROS</b>								
115	INVERSIÓN, PREVISIÓN Y PARIPASSU	0.00	0.00	0.00	0.00	0.00	0.00	0.00
	<b>TOTAL CLAVE DE FINANCIAMIENTO:</b>	<b>0.00</b>	<b>0.00</b>	<b>0.00</b>	<b>0.00</b>	<b>0.00</b>	<b>0.00</b>	<b>0.00</b>
<b>BEACB0117 FAIS - FISE PRODUCTOS FINANCIEROS</b>								
115	INVERSIÓN, PREVISIÓN Y PARIPASSU	0.00	0.00	0.00	0.00	0.00	0.00	0.00
	<b>TOTAL CLAVE DE FINANCIAMIENTO:</b>	<b>0.00</b>	<b>0.00</b>	<b>0.00</b>	<b>0.00</b>	<b>0.00</b>	<b>0.00</b>	<b>0.00</b>
<b>BEACB0118 FAIS - FISE PRODUCTOS FINANCIEROS</b>								
106	SECRETARÍA DE LAS INFRAESTRUCTURAS Y EL ORDENAMIENTO TERRITORIAL SUSTENTABLE	0.00	2,575,274.58	2,575,274.58	2,575,152.58	2,575,152.58	2,555,329.32	122.00
511	COMISIÓN ESTATAL DE VIVIENDA	0.00	3,629,446.80	3,629,446.80	3,629,446.80	3,629,446.80	3,629,446.80	0.00
	<b>TOTAL CLAVE DE FINANCIAMIENTO:</b>	<b>0.00</b>	<b>6,204,721.38</b>	<b>6,204,721.38</b>	<b>6,204,599.38</b>	<b>6,204,599.38</b>	<b>6,184,776.12</b>	<b>122.00</b>
<b>BEADA0119 FAIS FISMDF</b>								
901	MUNICIPIOS - PARTICIPACIONES Y APORTACIONES	6,422,234,318.00	862,256,961.00	7,284,491,279.00	6,556,042,152.00	6,556,042,152.00	5,827,593,024.00	728,449,127.00
	<b>TOTAL CLAVE DE FINANCIAMIENTO:</b>	<b>6,422,234,318.00</b>	<b>862,256,961.00</b>	<b>7,284,491,279.00</b>	<b>6,556,042,152.00</b>	<b>6,556,042,152.00</b>	<b>5,827,593,024.00</b>	<b>728,449,127.00</b>
<b>BEAEA0119 FORTAMUN CAPITAL</b>								
901	MUNICIPIOS - PARTICIPACIONES Y APORTACIONES	2,410,106,123.00	307,914,993.00	2,718,021,116.00	2,038,515,840.00	2,038,515,840.00	1,812,014,080.00	679,505,276.00
	<b>TOTAL CLAVE DE FINANCIAMIENTO:</b>	<b>2,410,106,123.00</b>	<b>307,914,993.00</b>	<b>2,718,021,116.00</b>	<b>2,038,515,840.00</b>	<b>2,038,515,840.00</b>	<b>1,812,014,080.00</b>	<b>679,505,276.00</b>
<b>BEAFA0119 FAM AS CAPITAL</b>								
115	INVERSIÓN, PREVISIÓN Y PARIPASSU	451,820,760.03	-449,034,125.99	2,786,634.04	0.00	0.00	0.00	2,786,634.04
541	SISTEMA PARA EL DESARROLLO INTEGRAL DE LA FAMILIA DEL ESTADO DE OAXACA	0.00	417,081,991.96	417,081,991.96	124,544,450.15	124,544,450.15	55,773,973.14	292,537,541.81
	<b>TOTAL CLAVE DE FINANCIAMIENTO:</b>	<b>451,820,760.03</b>	<b>-31,952,134.03</b>	<b>419,868,626.00</b>	<b>124,544,450.15</b>	<b>124,544,450.15</b>	<b>55,773,973.14</b>	<b>295,324,175.85</b>
<b>BEAGA0108 FAM-FAIEB CAPITAL</b>								
115	INVERSIÓN, PREVISIÓN Y PARIPASSU	0.00	0.00	0.00	0.00	0.00	0.00	0.00
	<b>TOTAL CLAVE DE FINANCIAMIENTO:</b>	<b>0.00</b>	<b>0.00</b>	<b>0.00</b>	<b>0.00</b>	<b>0.00</b>	<b>0.00</b>	<b>0.00</b>
<b>BEAGA0109 FAM-FAIEB CAPITAL</b>								
115	INVERSIÓN, PREVISIÓN Y PARIPASSU	0.00	0.00	0.00	0.00	0.00	0.00	0.00
	<b>TOTAL CLAVE DE FINANCIAMIENTO:</b>	<b>0.00</b>	<b>0.00</b>	<b>0.00</b>	<b>0.00</b>	<b>0.00</b>	<b>0.00</b>	<b>0.00</b>
<b>BEAGA0111 FAM-FAIEB CAPITAL</b>								
115	INVERSIÓN, PREVISIÓN Y PARIPASSU	0.00	0.00	0.00	0.00	0.00	0.00	0.00
	<b>TOTAL CLAVE DE FINANCIAMIENTO:</b>	<b>0.00</b>	<b>0.00</b>	<b>0.00</b>	<b>0.00</b>	<b>0.00</b>	<b>0.00</b>	<b>0.00</b>
<b>BEAGA0112 FAM-FAIEB CAPITAL</b>								

**TERCER INFORME TRIMESTRAL 2019**  
**DEL 1° DE ENERO AL 30 DE SEPTIEMBRE**  
**ESTADO ANALITICO DEL EJERCICIO DEL PRESUPUESTO DE EGRESOS**  
**RESUMEN POR CVEFIN- UR (GENERAL)**



**SEFIN**  
 Secretaría de  
 Finanzas

Cve	Concepto	Aprobado 1	Ampliaciones / Reducciones 2	Modificado 3 = (1+2)	Devengado 4	Ejercido 5	Pagado 6	Subejercicio 7 = (3-4)
<b>BEAGA0112</b>	<b>FAM-FAIEB CAPITAL</b>							
115	INVERSIÓN, PREVISIÓN Y PARIPASSU	0.00	0.00	0.00	0.00	0.00	0.00	0.00
	<b>TOTAL CLAVE DE FINANCIAMIENTO:</b>	<b>0.00</b>	<b>0.00</b>	<b>0.00</b>	<b>0.00</b>	<b>0.00</b>	<b>0.00</b>	<b>0.00</b>
<b>BEAGA0113</b>	<b>FAM-FAIEB CAPITAL</b>							
115	INVERSIÓN, PREVISIÓN Y PARIPASSU	0.00	0.00	0.00	0.00	0.00	0.00	0.00
	<b>TOTAL CLAVE DE FINANCIAMIENTO:</b>	<b>0.00</b>	<b>0.00</b>	<b>0.00</b>	<b>0.00</b>	<b>0.00</b>	<b>0.00</b>	<b>0.00</b>
<b>BEAGA0215</b>	<b>FAM IEB CAPITAL</b>							
115	INVERSIÓN, PREVISIÓN Y PARIPASSU	0.00	0.00	0.00	0.00	0.00	0.00	0.00
	<b>TOTAL CLAVE DE FINANCIAMIENTO:</b>	<b>0.00</b>	<b>0.00</b>	<b>0.00</b>	<b>0.00</b>	<b>0.00</b>	<b>0.00</b>	<b>0.00</b>
<b>BEAGA0216</b>	<b>FAM IEB CAPITAL</b>							
115	INVERSIÓN, PREVISIÓN Y PARIPASSU	0.00	0.00	0.00	0.00	0.00	0.00	0.00
	<b>TOTAL CLAVE DE FINANCIAMIENTO:</b>	<b>0.00</b>	<b>0.00</b>	<b>0.00</b>	<b>0.00</b>	<b>0.00</b>	<b>0.00</b>	<b>0.00</b>
<b>BEAGA0217</b>	<b>FAM IEB CAPITAL</b>							
115	INVERSIÓN, PREVISIÓN Y PARIPASSU	0.00	0.00	0.00	0.00	0.00	0.00	0.00
	<b>TOTAL CLAVE DE FINANCIAMIENTO:</b>	<b>0.00</b>	<b>0.00</b>	<b>0.00</b>	<b>0.00</b>	<b>0.00</b>	<b>0.00</b>	<b>0.00</b>
<b>BEAGA0218</b>	<b>FAM IEB CAPITAL</b>							
106	SECRETARÍA DE LAS INFRAESTRUCTURAS Y EL ORDENAMIENTO TERRITORIAL SUSTENTABLE	0.00	6,220,100.76	6,220,100.76	6,208,122.31	6,208,122.31	4,871,706.94	11,978.45
115	INVERSIÓN, PREVISIÓN Y PARIPASSU	0.00	0.00	0.00	0.00	0.00	0.00	0.00
532	INSTITUTO OAXAQUEÑO CONSTRUCTOR DE INFRAESTRUCTURA FÍSICA EDUCATIVA	0.00	2,215,693.46	2,215,693.46	0.00	0.00	0.00	2,215,693.46
	<b>TOTAL CLAVE DE FINANCIAMIENTO:</b>	<b>0.00</b>	<b>8,435,794.22</b>	<b>8,435,794.22</b>	<b>6,208,122.31</b>	<b>6,208,122.31</b>	<b>4,871,706.94</b>	<b>2,227,671.91</b>
<b>BEAGA0219</b>	<b>FAM IEB CAPITAL</b>							
106	SECRETARÍA DE LAS INFRAESTRUCTURAS Y EL ORDENAMIENTO TERRITORIAL SUSTENTABLE	0.00	88,733,117.64	88,733,117.64	17,071,229.87	17,071,229.87	13,394,794.23	71,661,887.77
115	INVERSIÓN, PREVISIÓN Y PARIPASSU	271,450,554.75	-171,783,173.70	99,667,381.05	0.00	0.00	0.00	99,667,381.05
531	INSTITUTO ESTATAL DE EDUCACIÓN PÚBLICA DE OAXACA	0.00	19,713,408.78	19,713,408.78	19,713,408.78	19,713,408.78	19,713,408.78	0.00
532	INSTITUTO OAXAQUEÑO CONSTRUCTOR DE INFRAESTRUCTURA FÍSICA EDUCATIVA	0.00	40,821,179.78	40,821,179.78	657,638.54	657,638.54	657,638.54	40,163,541.24
	<b>TOTAL CLAVE DE FINANCIAMIENTO:</b>	<b>271,450,554.75</b>	<b>-22,515,467.50</b>	<b>248,935,087.25</b>	<b>37,442,277.19</b>	<b>37,442,277.19</b>	<b>33,765,841.55</b>	<b>211,492,810.06</b>
<b>BEAGA0314</b>	<b>FAM IEB EJ</b>							
115	INVERSIÓN, PREVISIÓN Y PARIPASSU	0.00	0.00	0.00	0.00	0.00	0.00	0.00
	<b>TOTAL CLAVE DE FINANCIAMIENTO:</b>	<b>0.00</b>	<b>0.00</b>	<b>0.00</b>	<b>0.00</b>	<b>0.00</b>	<b>0.00</b>	<b>0.00</b>
<b>BEAGA0416</b>	<b>FAM IEB REMANENTES POTENCIACIÓN CAPITAL</b>							
115	INVERSIÓN, PREVISIÓN Y PARIPASSU	0.00	0.00	0.00	0.00	0.00	0.00	0.00
	<b>TOTAL CLAVE DE FINANCIAMIENTO:</b>	<b>0.00</b>	<b>0.00</b>	<b>0.00</b>	<b>0.00</b>	<b>0.00</b>	<b>0.00</b>	<b>0.00</b>
<b>BEAGA0417</b>	<b>FAM IEB REMANENTES POTENCIACIÓN CAPITAL</b>							
115	INVERSIÓN, PREVISIÓN Y PARIPASSU	0.00	0.00	0.00	0.00	0.00	0.00	0.00
532	INSTITUTO OAXAQUEÑO CONSTRUCTOR DE INFRAESTRUCTURA FÍSICA EDUCATIVA	0.00	57,329,460.76	57,329,460.76	41,923,932.04	41,923,932.04	36,484,652.59	15,405,528.72
	<b>TOTAL CLAVE DE FINANCIAMIENTO:</b>	<b>0.00</b>	<b>57,329,460.76</b>	<b>57,329,460.76</b>	<b>41,923,932.04</b>	<b>41,923,932.04</b>	<b>36,484,652.59</b>	<b>15,405,528.72</b>
<b>BEAGA0418</b>	<b>FAM IEB REMANENTES POTENCIACIÓN CAPITAL</b>							
106	SECRETARÍA DE LAS INFRAESTRUCTURAS Y EL ORDENAMIENTO TERRITORIAL SUSTENTABLE	0.00	3,822,544.24	3,822,544.24	3,807,902.63	3,807,902.63	1,677,339.04	14,641.61
115	INVERSIÓN, PREVISIÓN Y PARIPASSU	0.00	0.00	0.00	0.00	0.00	0.00	0.00
532	INSTITUTO OAXAQUEÑO CONSTRUCTOR DE INFRAESTRUCTURA FÍSICA EDUCATIVA	0.00	2,964,063.01	2,964,063.01	2,782,434.34	2,782,434.34	2,782,434.34	181,628.67
	<b>TOTAL CLAVE DE FINANCIAMIENTO:</b>	<b>0.00</b>	<b>6,786,607.25</b>	<b>6,786,607.25</b>	<b>6,590,336.97</b>	<b>6,590,336.97</b>	<b>4,459,773.38</b>	<b>196,270.28</b>
<b>BEAGA0419</b>	<b>FAM IEB REMANENTES POTENCIACIÓN CAPITAL</b>							
115	INVERSIÓN, PREVISIÓN Y PARIPASSU	0.00	0.00	0.00	0.00	0.00	0.00	0.00
	<b>TOTAL CLAVE DE FINANCIAMIENTO:</b>	<b>0.00</b>	<b>0.00</b>	<b>0.00</b>	<b>0.00</b>	<b>0.00</b>	<b>0.00</b>	<b>0.00</b>
<b>BEAGB0114</b>	<b>FAM-FAIEB PRODUCTOS FINANCIEROS</b>							
115	INVERSIÓN, PREVISIÓN Y PARIPASSU	0.00	0.00	0.00	0.00	0.00	0.00	0.00
	<b>TOTAL CLAVE DE FINANCIAMIENTO:</b>	<b>0.00</b>	<b>0.00</b>	<b>0.00</b>	<b>0.00</b>	<b>0.00</b>	<b>0.00</b>	<b>0.00</b>
<b>BEAGB0117</b>	<b>FAM-FAIEB PRODUCTOS FINANCIEROS</b>							
115	INVERSIÓN, PREVISIÓN Y PARIPASSU	0.00	0.00	0.00	0.00	0.00	0.00	0.00
	<b>TOTAL CLAVE DE FINANCIAMIENTO:</b>	<b>0.00</b>	<b>0.00</b>	<b>0.00</b>	<b>0.00</b>	<b>0.00</b>	<b>0.00</b>	<b>0.00</b>



**TERCER INFORME TRIMESTRAL 2019**  
**DEL 1° DE ENERO AL 30 DE SEPTIEMBRE**  
**ESTADO ANALITICO DEL EJERCICIO DEL PRESUPUESTO DE EGRESOS**  
**RESUMEN POR CVEFIN- UR (GENERAL)**



**SEFIN**  
 Secretaría de  
 Finanzas

Cve	Concepto	Aprobado 1	Ampliaciones / Reducciones 2	Modificado 3 = (1+2)	Devengado 4	Ejercido 5	Pagado 6	Subejercicio 7 = (3-4)
<b>BEAGB0217</b>	<b>FAM IEB REMANENTES POTENCIACIÓN P.F.</b>							
115	INVERSIÓN, PREVISIÓN Y PARIPASSU	0.00	0.00	0.00	0.00	0.00	0.00	0.00
532	INSTITUTO OAXAQUEÑO CONSTRUCTOR DE INFRAESTRUCTURA FÍSICA EDUCATIVA	0.00	3,627,026.29	3,627,026.29	2,462,418.79	2,462,418.79	2,282,578.83	1,164,607.50
	<b>TOTAL CLAVE DE FINANCIAMIENTO:</b>	<b>0.00</b>	<b>3,627,026.29</b>	<b>3,627,026.29</b>	<b>2,462,418.79</b>	<b>2,462,418.79</b>	<b>2,282,578.83</b>	<b>1,164,607.50</b>
<b>BEAGB0218</b>	<b>FAM IEB REMANENTES POTENCIACIÓN P.F.</b>							
106	SECRETARÍA DE LAS INFRAESTRUCTURAS Y EL ORDENAMIENTO TERRITORIAL SUSTENTABLE	0.00	504,987.89	504,987.89	504,864.89	504,864.89	0.00	123.00
115	INVERSIÓN, PREVISIÓN Y PARIPASSU	0.00	0.00	0.00	0.00	0.00	0.00	0.00
	<b>TOTAL CLAVE DE FINANCIAMIENTO:</b>	<b>0.00</b>	<b>504,987.89</b>	<b>504,987.89</b>	<b>504,864.89</b>	<b>504,864.89</b>	<b>0.00</b>	<b>123.00</b>
<b>BEAGB0219</b>	<b>FAM IEB REMANENTES POTENCIACIÓN P.F.</b>							
115	INVERSIÓN, PREVISIÓN Y PARIPASSU	0.00	0.00	0.00	0.00	0.00	0.00	0.00
	<b>TOTAL CLAVE DE FINANCIAMIENTO:</b>	<b>0.00</b>	<b>0.00</b>	<b>0.00</b>	<b>0.00</b>	<b>0.00</b>	<b>0.00</b>	<b>0.00</b>
<b>BEAGB0318</b>	<b>FAM IEB PRODUCTOS FINANCIEROS</b>							
106	SECRETARÍA DE LAS INFRAESTRUCTURAS Y EL ORDENAMIENTO TERRITORIAL SUSTENTABLE	0.00	712,852.00	712,852.00	712,852.00	712,852.00	712,852.00	0.00
115	INVERSIÓN, PREVISIÓN Y PARIPASSU	0.00	0.00	0.00	0.00	0.00	0.00	0.00
	<b>TOTAL CLAVE DE FINANCIAMIENTO:</b>	<b>0.00</b>	<b>712,852.00</b>	<b>712,852.00</b>	<b>712,852.00</b>	<b>712,852.00</b>	<b>712,852.00</b>	<b>0.00</b>
<b>BEAHA0109</b>	<b>FAM-FAIES CAPITAL</b>							
115	INVERSIÓN, PREVISIÓN Y PARIPASSU	0.00	0.00	0.00	0.00	0.00	0.00	0.00
	<b>TOTAL CLAVE DE FINANCIAMIENTO:</b>	<b>0.00</b>	<b>0.00</b>	<b>0.00</b>	<b>0.00</b>	<b>0.00</b>	<b>0.00</b>	<b>0.00</b>
<b>BEAHA0110</b>	<b>FAM-FAIES CAPITAL</b>							
115	INVERSIÓN, PREVISIÓN Y PARIPASSU	0.00	0.00	0.00	0.00	0.00	0.00	0.00
	<b>TOTAL CLAVE DE FINANCIAMIENTO:</b>	<b>0.00</b>	<b>0.00</b>	<b>0.00</b>	<b>0.00</b>	<b>0.00</b>	<b>0.00</b>	<b>0.00</b>
<b>BEAHA0111</b>	<b>FAM-FAIES CAPITAL</b>							
115	INVERSIÓN, PREVISIÓN Y PARIPASSU	0.00	0.00	0.00	0.00	0.00	0.00	0.00
	<b>TOTAL CLAVE DE FINANCIAMIENTO:</b>	<b>0.00</b>	<b>0.00</b>	<b>0.00</b>	<b>0.00</b>	<b>0.00</b>	<b>0.00</b>	<b>0.00</b>
<b>BEAHA0112</b>	<b>FAM-FAIES CAPITAL</b>							
115	INVERSIÓN, PREVISIÓN Y PARIPASSU	0.00	0.00	0.00	0.00	0.00	0.00	0.00
	<b>TOTAL CLAVE DE FINANCIAMIENTO:</b>	<b>0.00</b>	<b>0.00</b>	<b>0.00</b>	<b>0.00</b>	<b>0.00</b>	<b>0.00</b>	<b>0.00</b>
<b>BEAHA0214</b>	<b>FAM IES CAPITAL</b>							
115	INVERSIÓN, PREVISIÓN Y PARIPASSU	0.00	0.00	0.00	0.00	0.00	0.00	0.00
	<b>TOTAL CLAVE DE FINANCIAMIENTO:</b>	<b>0.00</b>	<b>0.00</b>	<b>0.00</b>	<b>0.00</b>	<b>0.00</b>	<b>0.00</b>	<b>0.00</b>
<b>BEAHA0216</b>	<b>FAM IES CAPITAL</b>							
115	INVERSIÓN, PREVISIÓN Y PARIPASSU	0.00	0.00	0.00	0.00	0.00	0.00	0.00
	<b>TOTAL CLAVE DE FINANCIAMIENTO:</b>	<b>0.00</b>	<b>0.00</b>	<b>0.00</b>	<b>0.00</b>	<b>0.00</b>	<b>0.00</b>	<b>0.00</b>
<b>BEAHA0217</b>	<b>FAM IES CAPITAL</b>							
115	INVERSIÓN, PREVISIÓN Y PARIPASSU	0.00	0.00	0.00	0.00	0.00	0.00	0.00
	<b>TOTAL CLAVE DE FINANCIAMIENTO:</b>	<b>0.00</b>	<b>0.00</b>	<b>0.00</b>	<b>0.00</b>	<b>0.00</b>	<b>0.00</b>	<b>0.00</b>
<b>BEAHA0218</b>	<b>FAM IES CAPITAL</b>							
115	INVERSIÓN, PREVISIÓN Y PARIPASSU	0.00	0.00	0.00	0.00	0.00	0.00	0.00
543	UNIVERSIDAD DE LA CAÑADA	0.00	1,606,235.94	1,606,235.94	1,606,235.94	1,606,235.94	1,606,235.94	0.00
545	UNIVERSIDAD DE LA SIERRA JUÁREZ	0.00	2,785,614.67	2,785,614.67	2,785,614.67	2,785,614.67	2,785,614.67	0.00
546	UNIVERSIDAD DE LA SIERRA SUR	0.00	2,180,865.58	2,180,865.58	2,180,865.58	2,180,865.58	2,180,865.58	0.00
551	UNIVERSIDAD TECNOLÓGICA DE LA SIERRA SUR DE OAXACA	0.00	88,477.16	88,477.16	88,477.16	88,477.16	88,477.16	0.00
	<b>TOTAL CLAVE DE FINANCIAMIENTO:</b>	<b>0.00</b>	<b>6,661,193.35</b>	<b>6,661,193.35</b>	<b>6,661,193.35</b>	<b>6,661,193.35</b>	<b>6,661,193.35</b>	<b>0.00</b>
<b>BEAHA0219</b>	<b>FAM IES CAPITAL</b>							
115	INVERSIÓN, PREVISIÓN Y PARIPASSU	198,933,254.28	-144,061,549.70	54,871,704.58	0.00	0.00	0.00	54,871,704.58
403	UNIVERSIDAD AUTÓNOMA "BENITO JUÁREZ" DE OAXACA	0.00	16,689,202.00	16,689,202.00	16,689,202.00	16,689,202.00	14,619,982.00	0.00
532	INSTITUTO OAXAQUEÑO CONSTRUCTOR DE INFRAESTRUCTURA FÍSICA EDUCATIVA	0.00	21,640,298.00	21,640,298.00	0.00	0.00	0.00	21,640,298.00
543	UNIVERSIDAD DE LA CAÑADA	0.00	10,710,559.94	10,710,559.94	346,946.02	346,946.02	346,946.02	10,363,613.92
545	UNIVERSIDAD DE LA SIERRA JUÁREZ	0.00	1,221,254.44	1,221,254.44	0.00	0.00	0.00	1,221,254.44
546	UNIVERSIDAD DE LA SIERRA SUR	0.00	2,474,378.52	2,474,378.52	1,044,065.01	1,044,065.01	417,828.66	1,430,313.51
547	UNIVERSIDAD DEL ISTMO	0.00	9,230,876.08	9,230,876.08	0.00	0.00	0.00	9,230,876.08
548	UNIVERSIDAD DEL MAR	0.00	6,598,232.66	6,598,232.66	2,145,431.67	2,145,431.67	655,069.39	4,452,800.99
549	UNIVERSIDAD DEL PAPALOAPAN	0.00	5,720,225.52	5,720,225.52	5,024,237.95	5,024,237.95	5,024,237.95	695,987.57
550	UNIVERSIDAD TECNOLÓGICA DE LA MIXTECA	0.00	6,096,785.88	6,096,785.88	679,353.97	679,353.97	679,353.97	5,417,431.91

**TERCER INFORME TRIMESTRAL 2019**  
**DEL 1° DE ENERO AL 30 DE SEPTIEMBRE**  
**ESTADO ANALITICO DEL EJERCICIO DEL PRESUPUESTO DE EGRESOS**  
**RESUMEN POR CVEFIN- UR (GENERAL)**



**SEFIN**  
 Secretaría de  
 Finanzas

Cve	Concepto	Aprobado 1	Ampliaciones / Reducciones 2	Modificado 3 = (1+2)	Devengado 4	Ejercido 5	Pagado 6	Subejercicio 7 = (3-4)
<b>TOTAL CLAVE DE FINANCIAMIENTO:</b>		<b>198,933,254.28</b>	<b>-63,679,736.66</b>	<b>135,253,517.62</b>	<b>25,929,236.62</b>	<b>25,929,236.62</b>	<b>21,743,417.99</b>	<b>109,324,281.00</b>
<b>BEAHA0316 FAM IES REMANENTES POTENCIACIÓN CAPITAL</b>								
115	INVERSIÓN, PREVISIÓN Y PARIPASSU	0.00	0.00	0.00	0.00	0.00	0.00	0.00
<b>TOTAL CLAVE DE FINANCIAMIENTO:</b>		<b>0.00</b>	<b>0.00</b>	<b>0.00</b>	<b>0.00</b>	<b>0.00</b>	<b>0.00</b>	<b>0.00</b>
<b>BEAHA0317 FAM IES REMANENTES POTENCIACIÓN CAPITAL</b>								
115	INVERSIÓN, PREVISIÓN Y PARIPASSU	0.00	1,301,112.17	1,301,112.17	0.00	0.00	0.00	1,301,112.17
546	UNIVERSIDAD DE LA SIERRA SUR	0.00	6,885,754.83	6,885,754.83	4,254,380.40	4,254,380.40	3,128,899.59	2,631,374.43
<b>TOTAL CLAVE DE FINANCIAMIENTO:</b>		<b>0.00</b>	<b>8,186,867.00</b>	<b>8,186,867.00</b>	<b>4,254,380.40</b>	<b>4,254,380.40</b>	<b>3,128,899.59</b>	<b>3,932,486.60</b>
<b>BEAHA0318 FAM IES REMANENTES POTENCIACIÓN CAPITAL</b>								
115	INVERSIÓN, PREVISIÓN Y PARIPASSU	0.00	0.00	0.00	0.00	0.00	0.00	0.00
546	UNIVERSIDAD DE LA SIERRA SUR	0.00	5,457,838.96	5,457,838.96	5,457,838.96	5,457,838.96	5,457,838.96	0.00
<b>TOTAL CLAVE DE FINANCIAMIENTO:</b>		<b>0.00</b>	<b>5,457,838.96</b>	<b>5,457,838.96</b>	<b>5,457,838.96</b>	<b>5,457,838.96</b>	<b>5,457,838.96</b>	<b>0.00</b>
<b>BEAHA0319 FAM IES REMANENTES POTENCIACIÓN CAPITAL</b>								
115	INVERSIÓN, PREVISIÓN Y PARIPASSU	0.00	0.00	0.00	0.00	0.00	0.00	0.00
<b>TOTAL CLAVE DE FINANCIAMIENTO:</b>		<b>0.00</b>	<b>0.00</b>	<b>0.00</b>	<b>0.00</b>	<b>0.00</b>	<b>0.00</b>	<b>0.00</b>
<b>BEAHB0115 FONDO DE APORTACIONES PARA LA INFRAESTRUCTURA PARA LA EDUCACIÓN MEDIA SUPERIOR (FAM-FAIEMS)</b>								
115	INVERSIÓN, PREVISIÓN Y PARIPASSU	0.00	0.00	0.00	0.00	0.00	0.00	0.00
<b>TOTAL CLAVE DE FINANCIAMIENTO:</b>		<b>0.00</b>	<b>0.00</b>	<b>0.00</b>	<b>0.00</b>	<b>0.00</b>	<b>0.00</b>	<b>0.00</b>
<b>BEAHB0216 FAM EDUCATIVA SUPERIOR (MEDIA SUPERIOR)</b>								
115	INVERSIÓN, PREVISIÓN Y PARIPASSU	0.00	0.00	0.00	0.00	0.00	0.00	0.00
<b>TOTAL CLAVE DE FINANCIAMIENTO:</b>		<b>0.00</b>	<b>0.00</b>	<b>0.00</b>	<b>0.00</b>	<b>0.00</b>	<b>0.00</b>	<b>0.00</b>
<b>BEAHB0217 FAM EDUCATIVA SUPERIOR (MEDIA SUPERIOR)</b>								
115	INVERSIÓN, PREVISIÓN Y PARIPASSU	0.00	0.00	0.00	0.00	0.00	0.00	0.00
<b>TOTAL CLAVE DE FINANCIAMIENTO:</b>		<b>0.00</b>	<b>0.00</b>	<b>0.00</b>	<b>0.00</b>	<b>0.00</b>	<b>0.00</b>	<b>0.00</b>
<b>BEAHB0218 FAM EDUCATIVA SUPERIOR (MEDIA SUPERIOR)</b>								
115	INVERSIÓN, PREVISIÓN Y PARIPASSU	0.00	0.00	0.00	0.00	0.00	0.00	0.00
532	INSTITUTO OAXAQUEÑO CONSTRUCTOR DE INFRAESTRUCTURA FÍSICA EDUCATIVA	0.00	213,562.43	213,562.43	0.00	0.00	0.00	213,562.43
<b>TOTAL CLAVE DE FINANCIAMIENTO:</b>		<b>0.00</b>	<b>213,562.43</b>	<b>213,562.43</b>	<b>0.00</b>	<b>0.00</b>	<b>0.00</b>	<b>213,562.43</b>
<b>BEAHB0219 FAM EDUCATIVA SUPERIOR (MEDIA SUPERIOR)</b>								
115	INVERSIÓN, PREVISIÓN Y PARIPASSU	14,531,299.47	-8,396,680.30	6,134,619.17	0.00	0.00	0.00	6,134,619.17
506	COLEGIO DE BACHILLERES DEL ESTADO DE OAXACA	0.00	434,500.00	434,500.00	0.00	0.00	0.00	434,500.00
532	INSTITUTO OAXAQUEÑO CONSTRUCTOR DE INFRAESTRUCTURA FÍSICA EDUCATIVA	0.00	3,894,190.60	3,894,190.60	0.00	0.00	0.00	3,894,190.60
<b>TOTAL CLAVE DE FINANCIAMIENTO:</b>		<b>14,531,299.47</b>	<b>-4,067,989.70</b>	<b>10,463,309.77</b>	<b>0.00</b>	<b>0.00</b>	<b>0.00</b>	<b>10,463,309.77</b>
<b>BEAHB0316 FAM MEDIA SUPERIOR REMANENTES POTENCIACIÓN CAPITAL</b>								
115	INVERSIÓN, PREVISIÓN Y PARIPASSU	0.00	0.00	0.00	0.00	0.00	0.00	0.00
532	INSTITUTO OAXAQUEÑO CONSTRUCTOR DE INFRAESTRUCTURA FÍSICA EDUCATIVA	0.00	186,688.92	186,688.92	0.00	0.00	0.00	186,688.92
<b>TOTAL CLAVE DE FINANCIAMIENTO:</b>		<b>0.00</b>	<b>186,688.92</b>	<b>186,688.92</b>	<b>0.00</b>	<b>0.00</b>	<b>0.00</b>	<b>186,688.92</b>
<b>BEAHB0317 FAM MEDIA SUPERIOR REMANENTES POTENCIACIÓN CAPITAL</b>								
106	SECRETARÍA DE LAS INFRAESTRUCTURAS Y EL ORDENAMIENTO TERRITORIAL SUSTENTABLE	0.00	2.37	2.37	0.00	0.00	0.00	2.37
115	INVERSIÓN, PREVISIÓN Y PARIPASSU	0.00	0.00	0.00	0.00	0.00	0.00	0.00
532	INSTITUTO OAXAQUEÑO CONSTRUCTOR DE INFRAESTRUCTURA FÍSICA EDUCATIVA	0.00	2,441,770.65	2,441,770.65	2,387,872.29	2,387,872.29	2,185,964.86	53,898.36
<b>TOTAL CLAVE DE FINANCIAMIENTO:</b>		<b>0.00</b>	<b>2,441,773.02</b>	<b>2,441,773.02</b>	<b>2,387,872.29</b>	<b>2,387,872.29</b>	<b>2,185,964.86</b>	<b>53,900.73</b>
<b>BEAHB0318 FAM MEDIA SUPERIOR REMANENTES POTENCIACIÓN CAPITAL</b>								
115	INVERSIÓN, PREVISIÓN Y PARIPASSU	0.00	0.00	0.00	0.00	0.00	0.00	0.00
532	INSTITUTO OAXAQUEÑO CONSTRUCTOR DE INFRAESTRUCTURA FÍSICA EDUCATIVA	0.00	1,200,958.93	1,200,958.93	0.00	0.00	0.00	1,200,958.93
<b>TOTAL CLAVE DE FINANCIAMIENTO:</b>		<b>0.00</b>	<b>1,200,958.93</b>	<b>1,200,958.93</b>	<b>0.00</b>	<b>0.00</b>	<b>0.00</b>	<b>1,200,958.93</b>
<b>BEAHB0319 FAM MEDIA SUPERIOR REMANENTES POTENCIACIÓN CAPITAL</b>								

**TERCER INFORME TRIMESTRAL 2019**  
**DEL 1° DE ENERO AL 30 DE SEPTIEMBRE**  
**ESTADO ANALITICO DEL EJERCICIO DEL PRESUPUESTO DE EGRESOS**  
**RESUMEN POR CVEFIN- UR (GENERAL)**



**SEFIN**  
 Secretaría de  
 Finanzas

Cve	Concepto	Aprobado 1	Ampliaciones / Reducciones 2	Modificado 3 = (1+2)	Devengado 4	Ejercido 5	Pagado 6	Subejercicio 7 = (3-4)
<b>BEAHB0319</b>	<b>FAM MEDIA SUPERIOR REMANENTES POTENCIACIÓN CAPITAL</b>							
115	INVERSIÓN, PREVISIÓN Y PARIPASSU	0.00	0.00	0.00	0.00	0.00	0.00	0.00
	<b>TOTAL CLAVE DE FINANCIAMIENTO:</b>	<b>0.00</b>	<b>0.00</b>	<b>0.00</b>	<b>0.00</b>	<b>0.00</b>	<b>0.00</b>	<b>0.00</b>
<b>BEAHC0116</b>	<b>FAM IES REMANENTES POTENCIACIÓN P. F.</b>							
115	INVERSIÓN, PREVISIÓN Y PARIPASSU	0.00	0.00	0.00	0.00	0.00	0.00	0.00
	<b>TOTAL CLAVE DE FINANCIAMIENTO:</b>	<b>0.00</b>	<b>0.00</b>	<b>0.00</b>	<b>0.00</b>	<b>0.00</b>	<b>0.00</b>	<b>0.00</b>
<b>BEAHC0117</b>	<b>FAM IES REMANENTES POTENCIACIÓN P. F.</b>							
115	INVERSIÓN, PREVISIÓN Y PARIPASSU	0.00	0.00	0.00	0.00	0.00	0.00	0.00
	<b>TOTAL CLAVE DE FINANCIAMIENTO:</b>	<b>0.00</b>	<b>0.00</b>	<b>0.00</b>	<b>0.00</b>	<b>0.00</b>	<b>0.00</b>	<b>0.00</b>
<b>BEAHC0118</b>	<b>FAM IES REMANENTES POTENCIACIÓN P. F.</b>							
115	INVERSIÓN, PREVISIÓN Y PARIPASSU	0.00	0.00	0.00	0.00	0.00	0.00	0.00
	<b>TOTAL CLAVE DE FINANCIAMIENTO:</b>	<b>0.00</b>	<b>0.00</b>	<b>0.00</b>	<b>0.00</b>	<b>0.00</b>	<b>0.00</b>	<b>0.00</b>
<b>BEAHC0119</b>	<b>FAM IES REMANENTES POTENCIACIÓN P. F.</b>							
115	INVERSIÓN, PREVISIÓN Y PARIPASSU	0.00	0.00	0.00	0.00	0.00	0.00	0.00
	<b>TOTAL CLAVE DE FINANCIAMIENTO:</b>	<b>0.00</b>	<b>0.00</b>	<b>0.00</b>	<b>0.00</b>	<b>0.00</b>	<b>0.00</b>	<b>0.00</b>
<b>BEAHC0216</b>	<b>FAM MEDIA SUPERIOR REMANENTES POTENCIACIÓN P. F.</b>							
115	INVERSIÓN, PREVISIÓN Y PARIPASSU	0.00	0.00	0.00	0.00	0.00	0.00	0.00
	<b>TOTAL CLAVE DE FINANCIAMIENTO:</b>	<b>0.00</b>	<b>0.00</b>	<b>0.00</b>	<b>0.00</b>	<b>0.00</b>	<b>0.00</b>	<b>0.00</b>
<b>BEAHC0217</b>	<b>FAM MEDIA SUPERIOR REMANENTES POTENCIACIÓN P. F.</b>							
115	INVERSIÓN, PREVISIÓN Y PARIPASSU	0.00	0.00	0.00	0.00	0.00	0.00	0.00
	<b>TOTAL CLAVE DE FINANCIAMIENTO:</b>	<b>0.00</b>	<b>0.00</b>	<b>0.00</b>	<b>0.00</b>	<b>0.00</b>	<b>0.00</b>	<b>0.00</b>
<b>BEAHC0218</b>	<b>FAM MEDIA SUPERIOR REMANENTES POTENCIACIÓN P. F.</b>							
115	INVERSIÓN, PREVISIÓN Y PARIPASSU	0.00	0.00	0.00	0.00	0.00	0.00	0.00
	<b>TOTAL CLAVE DE FINANCIAMIENTO:</b>	<b>0.00</b>	<b>0.00</b>	<b>0.00</b>	<b>0.00</b>	<b>0.00</b>	<b>0.00</b>	<b>0.00</b>
<b>BEAHC0219</b>	<b>FAM MEDIA SUPERIOR REMANENTES POTENCIACIÓN P. F.</b>							
115	INVERSIÓN, PREVISIÓN Y PARIPASSU	0.00	0.00	0.00	0.00	0.00	0.00	0.00
	<b>TOTAL CLAVE DE FINANCIAMIENTO:</b>	<b>0.00</b>	<b>0.00</b>	<b>0.00</b>	<b>0.00</b>	<b>0.00</b>	<b>0.00</b>	<b>0.00</b>
<b>BEAHC0318</b>	<b>FAM IES PRODUCTOS FINANCIEROS</b>							
115	INVERSIÓN, PREVISIÓN Y PARIPASSU	0.00	0.00	0.00	0.00	0.00	0.00	0.00
	<b>TOTAL CLAVE DE FINANCIAMIENTO:</b>	<b>0.00</b>	<b>0.00</b>	<b>0.00</b>	<b>0.00</b>	<b>0.00</b>	<b>0.00</b>	<b>0.00</b>
<b>BEAJA0119</b>	<b>FAETA CAPITAL</b>							
530	INSTITUTO ESTATAL DE EDUCACIÓN PARA ADULTOS	105,252,636.37	2,375,853.62	107,628,489.99	93,687,868.83	93,687,868.83	88,376,308.22	13,940,621.16
	<b>TOTAL CLAVE DE FINANCIAMIENTO:</b>	<b>105,252,636.37</b>	<b>2,375,853.62</b>	<b>107,628,489.99</b>	<b>93,687,868.83</b>	<b>93,687,868.83</b>	<b>88,376,308.22</b>	<b>13,940,621.16</b>
<b>BEAJB0119</b>	<b>FAETA PRODUCTOS FINANCIEROS</b>							
530	INSTITUTO ESTATAL DE EDUCACIÓN PARA ADULTOS	0.00	30,921.18	30,921.18	30,921.18	30,921.18	30,921.18	0.00
	<b>TOTAL CLAVE DE FINANCIAMIENTO:</b>	<b>0.00</b>	<b>30,921.18</b>	<b>30,921.18</b>	<b>30,921.18</b>	<b>30,921.18</b>	<b>30,921.18</b>	<b>0.00</b>
<b>BEAKA0115</b>	<b>FASP CAPITAL</b>							
115	INVERSIÓN, PREVISIÓN Y PARIPASSU	0.00	0.00	0.00	0.00	0.00	0.00	0.00
	<b>TOTAL CLAVE DE FINANCIAMIENTO:</b>	<b>0.00</b>	<b>0.00</b>	<b>0.00</b>	<b>0.00</b>	<b>0.00</b>	<b>0.00</b>	<b>0.00</b>
<b>BEAKA0116</b>	<b>FASP CAPITAL</b>							
115	INVERSIÓN, PREVISIÓN Y PARIPASSU	0.00	0.00	0.00	0.00	0.00	0.00	0.00
	<b>TOTAL CLAVE DE FINANCIAMIENTO:</b>	<b>0.00</b>	<b>0.00</b>	<b>0.00</b>	<b>0.00</b>	<b>0.00</b>	<b>0.00</b>	<b>0.00</b>
<b>BEAKA0117</b>	<b>FASP CAPITAL</b>							
115	INVERSIÓN, PREVISIÓN Y PARIPASSU	0.00	0.00	0.00	0.00	0.00	0.00	0.00
	<b>TOTAL CLAVE DE FINANCIAMIENTO:</b>	<b>0.00</b>	<b>0.00</b>	<b>0.00</b>	<b>0.00</b>	<b>0.00</b>	<b>0.00</b>	<b>0.00</b>
<b>BEAKA0118</b>	<b>FASP CAPITAL</b>							
115	INVERSIÓN, PREVISIÓN Y PARIPASSU	0.00	0.00	0.00	0.00	0.00	0.00	0.00
127	SECRETARIADO EJECUTIVO DEL SISTEMA ESTATAL DE SEGURIDAD PÚBLICA	0.00	90,122,923.26	90,122,923.26	90,122,923.26	90,122,923.26	90,122,923.26	0.00
	<b>TOTAL CLAVE DE FINANCIAMIENTO:</b>	<b>0.00</b>	<b>90,122,923.26</b>	<b>90,122,923.26</b>	<b>90,122,923.26</b>	<b>90,122,923.26</b>	<b>90,122,923.26</b>	<b>0.00</b>
<b>BEAKA0119</b>	<b>FASP CAPITAL</b>							
115	INVERSIÓN, PREVISIÓN Y PARIPASSU	176,755,366.53	-176,755,366.53	0.00	0.00	0.00	0.00	0.00

**TERCER INFORME TRIMESTRAL 2019**  
**DEL 1° DE ENERO AL 30 DE SEPTIEMBRE**  
**ESTADO ANALITICO DEL EJERCICIO DEL PRESUPUESTO DE EGRESOS**  
**RESUMEN POR CVEFIN- UR (GENERAL)**



**SEFIN**  
 Secretaría de  
 Finanzas

Cve	Concepto	Aprobado 1	Ampliaciones / Reducciones 2	Modificado 3 = (1+2)	Devengado 4	Ejercido 5	Pagado 6	Subejercicio 7 = (3-4)
<b>BEAKA0119</b>	<b>FASP CAPITAL</b>							
127	SECRETARIADO EJECUTIVO DEL SISTEMA ESTATAL DE SEGURIDAD PÚBLICA	0.00	176,417,622.00	176,417,622.00	45,752,070.58	45,752,070.58	38,913,495.00	130,665,551.42
	<b>TOTAL CLAVE DE FINANCIAMIENTO:</b>	<b>176,755,366.53</b>	<b>-337,744.53</b>	<b>176,417,622.00</b>	<b>45,752,070.58</b>	<b>45,752,070.58</b>	<b>38,913,495.00</b>	<b>130,665,551.42</b>
<b>BEAKB0114</b>	<b>FASP PRODUCTOS FINANCIEROS</b>							
115	INVERSIÓN, PREVISIÓN Y PARIPASSU	0.00	0.00	0.00	0.00	0.00	0.00	0.00
	<b>TOTAL CLAVE DE FINANCIAMIENTO:</b>	<b>0.00</b>	<b>0.00</b>	<b>0.00</b>	<b>0.00</b>	<b>0.00</b>	<b>0.00</b>	<b>0.00</b>
<b>BEAKB0115</b>	<b>FASP PRODUCTOS FINANCIEROS</b>							
115	INVERSIÓN, PREVISIÓN Y PARIPASSU	0.00	0.00	0.00	0.00	0.00	0.00	0.00
	<b>TOTAL CLAVE DE FINANCIAMIENTO:</b>	<b>0.00</b>	<b>0.00</b>	<b>0.00</b>	<b>0.00</b>	<b>0.00</b>	<b>0.00</b>	<b>0.00</b>
<b>BEAKB0116</b>	<b>FASP PRODUCTOS FINANCIEROS</b>							
115	INVERSIÓN, PREVISIÓN Y PARIPASSU	0.00	0.00	0.00	0.00	0.00	0.00	0.00
	<b>TOTAL CLAVE DE FINANCIAMIENTO:</b>	<b>0.00</b>	<b>0.00</b>	<b>0.00</b>	<b>0.00</b>	<b>0.00</b>	<b>0.00</b>	<b>0.00</b>
<b>BEAKB0117</b>	<b>FASP PRODUCTOS FINANCIEROS</b>							
115	INVERSIÓN, PREVISIÓN Y PARIPASSU	0.00	0.00	0.00	0.00	0.00	0.00	0.00
	<b>TOTAL CLAVE DE FINANCIAMIENTO:</b>	<b>0.00</b>	<b>0.00</b>	<b>0.00</b>	<b>0.00</b>	<b>0.00</b>	<b>0.00</b>	<b>0.00</b>
<b>BEAKB0118</b>	<b>FASP PRODUCTOS FINANCIEROS</b>							
115	INVERSIÓN, PREVISIÓN Y PARIPASSU	0.00	0.00	0.00	0.00	0.00	0.00	0.00
	<b>TOTAL CLAVE DE FINANCIAMIENTO:</b>	<b>0.00</b>	<b>0.00</b>	<b>0.00</b>	<b>0.00</b>	<b>0.00</b>	<b>0.00</b>	<b>0.00</b>
<b>BEALA0111</b>	<b>FAFEF URBANIZACIÓN</b>							
115	INVERSIÓN, PREVISIÓN Y PARIPASSU	0.00	0.00	0.00	0.00	0.00	0.00	0.00
	<b>TOTAL CLAVE DE FINANCIAMIENTO:</b>	<b>0.00</b>	<b>0.00</b>	<b>0.00</b>	<b>0.00</b>	<b>0.00</b>	<b>0.00</b>	<b>0.00</b>
<b>BEALA0211</b>	<b>FAFEF AGUA POTABLE Y ALCANTARILLADO</b>							
115	INVERSIÓN, PREVISIÓN Y PARIPASSU	0.00	0.00	0.00	0.00	0.00	0.00	0.00
	<b>TOTAL CLAVE DE FINANCIAMIENTO:</b>	<b>0.00</b>	<b>0.00</b>	<b>0.00</b>	<b>0.00</b>	<b>0.00</b>	<b>0.00</b>	<b>0.00</b>
<b>BEALA0312</b>	<b>FAFEF CAPITAL</b>							
115	INVERSIÓN, PREVISIÓN Y PARIPASSU	0.00	0.00	0.00	0.00	0.00	0.00	0.00
	<b>TOTAL CLAVE DE FINANCIAMIENTO:</b>	<b>0.00</b>	<b>0.00</b>	<b>0.00</b>	<b>0.00</b>	<b>0.00</b>	<b>0.00</b>	<b>0.00</b>
<b>BEALA0313</b>	<b>FAFEF CAPITAL</b>							
115	INVERSIÓN, PREVISIÓN Y PARIPASSU	0.00	0.00	0.00	0.00	0.00	0.00	0.00
	<b>TOTAL CLAVE DE FINANCIAMIENTO:</b>	<b>0.00</b>	<b>0.00</b>	<b>0.00</b>	<b>0.00</b>	<b>0.00</b>	<b>0.00</b>	<b>0.00</b>
<b>BEALA0314</b>	<b>FAFEF CAPITAL</b>							
115	INVERSIÓN, PREVISIÓN Y PARIPASSU	0.00	0.00	0.00	0.00	0.00	0.00	0.00
	<b>TOTAL CLAVE DE FINANCIAMIENTO:</b>	<b>0.00</b>	<b>0.00</b>	<b>0.00</b>	<b>0.00</b>	<b>0.00</b>	<b>0.00</b>	<b>0.00</b>
<b>BEALA0315</b>	<b>FAFEF CAPITAL</b>							
115	INVERSIÓN, PREVISIÓN Y PARIPASSU	0.00	0.00	0.00	0.00	0.00	0.00	0.00
	<b>TOTAL CLAVE DE FINANCIAMIENTO:</b>	<b>0.00</b>	<b>0.00</b>	<b>0.00</b>	<b>0.00</b>	<b>0.00</b>	<b>0.00</b>	<b>0.00</b>
<b>BEALA0316</b>	<b>FAFEF CAPITAL</b>							
115	INVERSIÓN, PREVISIÓN Y PARIPASSU	0.00	0.00	0.00	0.00	0.00	0.00	0.00
	<b>TOTAL CLAVE DE FINANCIAMIENTO:</b>	<b>0.00</b>	<b>0.00</b>	<b>0.00</b>	<b>0.00</b>	<b>0.00</b>	<b>0.00</b>	<b>0.00</b>
<b>BEALA0317</b>	<b>FAFEF CAPITAL</b>							
115	INVERSIÓN, PREVISIÓN Y PARIPASSU	0.00	0.00	0.00	0.00	0.00	0.00	0.00
	<b>TOTAL CLAVE DE FINANCIAMIENTO:</b>	<b>0.00</b>	<b>0.00</b>	<b>0.00</b>	<b>0.00</b>	<b>0.00</b>	<b>0.00</b>	<b>0.00</b>
<b>BEALA0318</b>	<b>FAFEF CAPITAL</b>							
106	SECRETARÍA DE LAS INFRAESTRUCTURAS Y EL ORDENAMIENTO TERRITORIAL SUSTENTABLE	0.00	24,419,386.49	24,419,386.49	24,367,683.60	24,367,683.60	24,367,683.60	51,702.89
115	INVERSIÓN, PREVISIÓN Y PARIPASSU	0.00	0.00	0.00	0.00	0.00	0.00	0.00
406	FISCALÍA GENERAL DEL ESTADO DE OAXACA	0.00	35,039.30	35,039.30	35,039.30	35,039.30	35,039.30	0.00
	<b>TOTAL CLAVE DE FINANCIAMIENTO:</b>	<b>0.00</b>	<b>24,454,425.79</b>	<b>24,454,425.79</b>	<b>24,402,722.90</b>	<b>24,402,722.90</b>	<b>24,402,722.90</b>	<b>51,702.89</b>
<b>BEALA0319</b>	<b>FAFEF CAPITAL</b>							
101	GUBERNATURA	3,969,190.50	2,158,166.30	6,127,356.80	6,127,356.80	6,127,356.80	5,739,564.15	0.00
102	SECRETARÍA GENERAL DE GOBIERNO	11,460,210.90	7,064,375.95	18,524,586.85	18,524,586.85	18,524,586.85	17,479,423.85	0.00
104	SECRETARÍA DE SEGURIDAD PÚBLICA	14,021,275.20	8,666,972.14	22,688,247.34	22,671,754.61	22,671,754.61	20,421,257.08	16,492.73
106	SECRETARÍA DE LAS INFRAESTRUCTURAS Y EL ORDENAMIENTO TERRITORIAL SUSTENTABLE	10,174,145.10	6,329,766.25	16,503,911.35	16,503,911.35	16,503,911.35	15,559,735.35	0.00

**TERCER INFORME TRIMESTRAL 2019**  
**DEL 1° DE ENERO AL 30 DE SEPTIEMBRE**  
**ESTADO ANALITICO DEL EJERCICIO DEL PRESUPUESTO DE EGRESOS**  
**RESUMEN POR CVEFIN- UR (GENERAL)**



**SEFIN**  
 Secretaría de Finanzas

Cve	Concepto	Aprobado 1	Ampliaciones / Reducciones 2	Modificado 3 = (1+2)	Devengado 4	Ejercido 5	Pagado 6	Subejercicio 7 = (3-4)
<b>BEALA0319 FAFEF CAPITAL</b>								
109	SECRETARÍA DE MOVILIDAD	4,891,137.30	2,994,248.55	7,885,385.85	7,885,385.85	7,885,385.85	7,436,614.40	0.00
110	SECRETARÍA DE LAS CULTURAS Y ARTES DE OAXACA	5,977,910.40	3,681,111.45	9,659,021.85	9,659,021.85	9,659,021.85	9,106,946.55	0.00
111	SECRETARÍA DE DESARROLLO SOCIAL Y HUMANO	2,656,403.40	1,390,001.50	4,046,404.90	4,046,404.90	4,046,404.90	3,816,370.20	0.00
112	SECRETARÍA DE PUEBLOS INDÍGENAS Y AFROMEXICANO	839,661.90	568,445.95	1,408,107.85	1,405,826.15	1,405,826.15	1,397,074.45	2,281.70
113	SECRETARÍA DE DESARROLLO AGROPECUARIO, PESCA Y ACUACULTURA	11,237,798.10	6,666,693.10	17,904,491.20	17,904,491.20	17,904,491.20	16,880,989.35	0.00
114	SECRETARÍA DE FINANZAS	18,502,448.70	11,183,630.30	29,686,079.00	29,686,079.00	29,686,079.00	27,961,174.40	0.00
116	SECRETARÍA DE FINANZAS-NORMATIVA	1,125,980,077.80	159,602,852.90	1,285,582,930.70	1,283,642,033.70	1,283,642,033.70	1,283,642,033.70	1,940,897.00
117	SECRETARÍA DE ADMINISTRACIÓN	21,993,738.00	8,878,031.20	30,871,769.20	30,871,769.20	30,871,769.20	29,111,790.70	0.00
119	SECRETARÍA DE LA CONTRALORÍA Y TRANSPARENCIA GUBERNAMENTAL	3,963,549.60	2,386,691.45	6,350,241.05	6,350,241.05	6,350,241.05	5,986,339.20	0.00
120	JEFATURA DE LA GUBERNATURA	653,779.20	329,213.30	982,992.50	982,992.50	982,992.50	931,326.05	0.00
121	CONSEJERÍA JURÍDICA DEL GOBIERNO DEL ESTADO	13,935,713.40	8,670,825.05	22,606,538.45	22,606,538.45	22,606,538.45	21,309,734.30	0.00
122	COORDINACIÓN GENERAL DE EDUCACIÓN MEDIA SUPERIOR Y SUPERIOR, CIENCIA Y TECNOLOGÍA	755,652.00	503,728.30	1,259,380.30	1,258,350.45	1,258,350.45	1,252,253.05	1,029.85
123	COORDINACIÓN GENERAL DE ENLACE FEDERAL Y RELACIONES INTERNACIONALES	128,248.80	83,580.60	211,829.40	211,829.40	211,829.40	197,918.80	0.00
124	COORDINACIÓN GENERAL DE COMUNICACIÓN SOCIAL Y VOCERÍA DEL GOBIERNO DEL ESTADO	765,229.50	1,444,085.90	2,209,315.40	2,209,315.40	2,209,315.40	2,084,822.25	0.00
125	COORDINACIÓN PARA LA ATENCIÓN DE LOS DERECHOS HUMANOS	190,173.90	89,592.65	279,766.55	279,766.55	279,766.55	265,631.95	0.00
126	COORDINACIÓN GENERAL DEL COMITÉ ESTATAL DE PLANEACIÓN PARA EL DESARROLLO DE OAXACA	4,535,205.30	2,631,610.40	7,166,815.70	7,166,815.70	7,166,815.70	6,766,119.90	0.00
127	SECRETARIADO EJECUTIVO DEL SISTEMA ESTATAL DE SEGURIDAD PÚBLICA	938,886.00	470,758.35	1,409,644.35	1,409,644.35	1,409,644.35	1,332,840.25	0.00
128	SECRETARÍA DE ECONOMÍA	6,570,499.80	4,006,041.05	10,576,540.85	10,576,540.85	10,576,540.85	9,979,839.65	0.00
129	SECRETARÍA DE TURISMO	3,496,995.90	2,197,137.65	5,694,133.55	5,694,133.55	5,694,133.55	5,371,041.45	0.00
130	SECRETARÍA DE LAS MUJERES DE OAXACA	375,943.50	267,416.20	643,359.70	643,359.70	643,359.70	606,930.80	0.00
131	SECRETARÍA DEL MEDIO AMBIENTE, ENERGÍAS Y DESARROLLO SUSTENTABLE	612,200.70	1,001,142.10	1,613,342.80	1,613,342.80	1,613,342.80	1,519,468.90	0.00
406	FISCALÍA GENERAL DEL ESTADO DE OAXACA	18,995,733.60	10,539,498.20	29,535,231.80	29,535,231.80	29,535,231.80	27,866,251.15	0.00
502	CASA DE LA CULTURA OAXAQUEÑA	883,250.70	595,994.70	1,479,245.40	1,388,596.44	1,388,596.44	1,221,100.24	90,648.96
510	COMISIÓN ESTATAL DE CULTURA FÍSICA Y DEPORTE	287,917.80	161,685.62	449,603.42	448,302.83	448,302.83	398,770.98	1,300.59
526	INSTITUTO DE LA JUVENTUD DEL ESTADO DE OAXACA	193,073.28	62,132.39	255,205.67	255,205.67	255,205.67	224,357.45	0.00
533	INSTITUTO OAXAQUEÑO DE ATENCIÓN AL MIGRANTE	404,486.40	286,108.75	690,595.15	690,595.15	690,595.15	651,530.90	0.00
539	SERVICIOS DE AGUA POTABLE Y ALCANTARILLADO DE OAXACA	5,812,335.30	3,989,869.55	9,802,204.85	9,801,249.30	9,801,249.30	9,784,717.15	955.55
541	SISTEMA PARA EL DESARROLLO INTEGRAL DE LA FAMILIA DEL ESTADO DE OAXACA	120,528.60	59,772.76	180,301.36	180,301.36	180,301.36	169,512.15	0.00
554	DEFENSORÍA PÚBLICA DEL ESTADO DE OAXACA	2,314,739.70	1,589,134.20	3,903,873.90	3,903,873.90	3,903,873.90	3,893,620.55	0.00
601	FIDEICOMISO PARA EL DESARROLLO LOGÍSTICO DEL ESTADO DE OAXACA	118,113.90	84,855.95	202,969.85	202,969.85	202,969.85	191,693.70	0.00
801	OFICINA DE PENSIONES DEL ESTADO DE OAXACA	86,256,250.80	-4,308,143.90	81,948,106.90	81,948,021.93	81,948,021.93	81,042,708.84	84.97
<b>TOTAL CLAVE DE FINANCIAMIENTO:</b>		<b>1,384,012,504.98</b>	<b>256,327,026.81</b>	<b>1,640,339,531.79</b>	<b>1,638,285,840.44</b>	<b>1,638,285,840.44</b>	<b>1,621,601,503.84</b>	<b>2,053,691.35</b>
<b>BEALA0408 FAFEF EDUCACIÓN PÚBLICA</b>								
115	INVERSIÓN, PREVISIÓN Y PARIPASSU	0.00	0.00	0.00	0.00	0.00	0.00	0.00
<b>TOTAL CLAVE DE FINANCIAMIENTO:</b>		<b>0.00</b>	<b>0.00</b>	<b>0.00</b>	<b>0.00</b>	<b>0.00</b>	<b>0.00</b>	<b>0.00</b>
<b>BEALA0514 FAFEF R</b>								
115	INVERSIÓN, PREVISIÓN Y PARIPASSU	0.00	0.00	0.00	0.00	0.00	0.00	0.00
<b>TOTAL CLAVE DE FINANCIAMIENTO:</b>		<b>0.00</b>	<b>0.00</b>	<b>0.00</b>	<b>0.00</b>	<b>0.00</b>	<b>0.00</b>	<b>0.00</b>
<b>BEALA0614 FAFEF EJ</b>								
115	INVERSIÓN, PREVISIÓN Y PARIPASSU	0.00	0.00	0.00	0.00	0.00	0.00	0.00
<b>TOTAL CLAVE DE FINANCIAMIENTO:</b>		<b>0.00</b>	<b>0.00</b>	<b>0.00</b>	<b>0.00</b>	<b>0.00</b>	<b>0.00</b>	<b>0.00</b>
<b>BEALB0111 FAFEF PRODUCTOS FINANCIEROS</b>								
115	INVERSIÓN, PREVISIÓN Y PARIPASSU	0.00	0.00	0.00	0.00	0.00	0.00	0.00
<b>TOTAL CLAVE DE FINANCIAMIENTO:</b>		<b>0.00</b>	<b>0.00</b>	<b>0.00</b>	<b>0.00</b>	<b>0.00</b>	<b>0.00</b>	<b>0.00</b>
<b>BEALB0112 FAFEF PRODUCTOS FINANCIEROS</b>								
115	INVERSIÓN, PREVISIÓN Y PARIPASSU	0.00	0.00	0.00	0.00	0.00	0.00	0.00
<b>TOTAL CLAVE DE FINANCIAMIENTO:</b>		<b>0.00</b>	<b>0.00</b>	<b>0.00</b>	<b>0.00</b>	<b>0.00</b>	<b>0.00</b>	<b>0.00</b>
<b>BEALB0114 FAFEF PRODUCTOS FINANCIEROS</b>								
115	INVERSIÓN, PREVISIÓN Y PARIPASSU	0.00	0.00	0.00	0.00	0.00	0.00	0.00
<b>TOTAL CLAVE DE FINANCIAMIENTO:</b>		<b>0.00</b>	<b>0.00</b>	<b>0.00</b>	<b>0.00</b>	<b>0.00</b>	<b>0.00</b>	<b>0.00</b>
<b>BEBA0119 REGISTRO E IDENTIFICACION DE POBLACION FORTALECIMIENTO DEL REGISTRO CIVIL DEL EDO DE OAX</b>								
115	INVERSIÓN, PREVISIÓN Y PARIPASSU	0.00	0.00	0.00	0.00	0.00	0.00	0.00
<b>TOTAL CLAVE DE FINANCIAMIENTO:</b>		<b>0.00</b>	<b>0.00</b>	<b>0.00</b>	<b>0.00</b>	<b>0.00</b>	<b>0.00</b>	<b>0.00</b>
<b>BEBAB0118 CENTRO DE JUSTICIA PARA LAS MUJERES DEL ESTADO DE OAXACA</b>								
115	INVERSIÓN, PREVISIÓN Y PARIPASSU	0.00	0.00	0.00	0.00	0.00	0.00	0.00
<b>TOTAL CLAVE DE FINANCIAMIENTO:</b>		<b>0.00</b>	<b>0.00</b>	<b>0.00</b>	<b>0.00</b>	<b>0.00</b>	<b>0.00</b>	<b>0.00</b>

**TERCER INFORME TRIMESTRAL 2019**  
**DEL 1° DE ENERO AL 30 DE SEPTIEMBRE**  
**ESTADO ANALITICO DEL EJERCICIO DEL PRESUPUESTO DE EGRESOS**  
**RESUMEN POR CVEFIN- UR (GENERAL)**



**SEFIN**  
 Secretaría de  
 Finanzas

Cve	Concepto	Aprobado 1	Ampliaciones / Reducciones 2	Modificado 3 = (1+2)	Devengado 4	Ejercido 5	Pagado 6	Subejercicio 7 = (3-4)
<b>BEBAC0116</b>	<b>PROGRAMA NACIONAL DE PREVENCIÓN DEL DELITO</b>							
115	INVERSIÓN, PREVISIÓN Y PARIPASSU	0.00	0.00	0.00	0.00	0.00	0.00	0.00
	<b>TOTAL CLAVE DE FINANCIAMIENTO:</b>	<b>0.00</b>	<b>0.00</b>	<b>0.00</b>	<b>0.00</b>	<b>0.00</b>	<b>0.00</b>	<b>0.00</b>
<b>BEBAC0117</b>	<b>PROGRAMA NACIONAL DE PREVENCIÓN DEL DELITO</b>							
115	INVERSIÓN, PREVISIÓN Y PARIPASSU	0.00	0.00	0.00	0.00	0.00	0.00	0.00
	<b>TOTAL CLAVE DE FINANCIAMIENTO:</b>	<b>0.00</b>	<b>0.00</b>	<b>0.00</b>	<b>0.00</b>	<b>0.00</b>	<b>0.00</b>	<b>0.00</b>
<b>BEBAC0118</b>	<b>PROGRAMA NACIONAL DE PREVENCIÓN DEL DELITO</b>							
115	INVERSIÓN, PREVISIÓN Y PARIPASSU	0.00	0.00	0.00	0.00	0.00	0.00	0.00
	<b>TOTAL CLAVE DE FINANCIAMIENTO:</b>	<b>0.00</b>	<b>0.00</b>	<b>0.00</b>	<b>0.00</b>	<b>0.00</b>	<b>0.00</b>	<b>0.00</b>
<b>BEBAC0119</b>	<b>PROGRAMA NACIONAL DE PREVENCIÓN DEL DELITO</b>							
115	INVERSIÓN, PREVISIÓN Y PARIPASSU	0.00	0.00	0.00	0.00	0.00	0.00	0.00
	<b>TOTAL CLAVE DE FINANCIAMIENTO:</b>	<b>0.00</b>	<b>0.00</b>	<b>0.00</b>	<b>0.00</b>	<b>0.00</b>	<b>0.00</b>	<b>0.00</b>
<b>BEBAD0116</b>	<b>SOCORRO DE LEY</b>							
104	SECRETARÍA DE SEGURIDAD PÚBLICA	0.00	4,137,400.00	4,137,400.00	4,137,400.00	4,137,400.00	4,015,900.00	0.00
	<b>TOTAL CLAVE DE FINANCIAMIENTO:</b>	<b>0.00</b>	<b>4,137,400.00</b>	<b>4,137,400.00</b>	<b>4,137,400.00</b>	<b>4,137,400.00</b>	<b>4,015,900.00</b>	<b>0.00</b>
<b>BEBBB0111</b>	<b>PROGRAMA DE ESQUEMAS DE FINANCIAMIENTO Y SUBSIDIO FEDERAL PARA VIVIENDA ESTA ES TU CASA</b>							
115	INVERSIÓN, PREVISIÓN Y PARIPASSU	0.00	0.00	0.00	0.00	0.00	0.00	0.00
	<b>TOTAL CLAVE DE FINANCIAMIENTO:</b>	<b>0.00</b>	<b>0.00</b>	<b>0.00</b>	<b>0.00</b>	<b>0.00</b>	<b>0.00</b>	<b>0.00</b>
<b>BEBBZ0116</b>	<b>CONTRIBUCIÓN AL FORTALECIMIENTO DE LA POLÍTICA DE IGUALDAD EN EL ESTADO DE OAXACA</b>							
115	INVERSIÓN, PREVISIÓN Y PARIPASSU	0.00	0.00	0.00	0.00	0.00	0.00	0.00
	<b>TOTAL CLAVE DE FINANCIAMIENTO:</b>	<b>0.00</b>	<b>0.00</b>	<b>0.00</b>	<b>0.00</b>	<b>0.00</b>	<b>0.00</b>	<b>0.00</b>
<b>BEBCA0117</b>	<b>SEGURO PECUARIO SATELITAL</b>							
115	INVERSIÓN, PREVISIÓN Y PARIPASSU	0.00	0.00	0.00	0.00	0.00	0.00	0.00
	<b>TOTAL CLAVE DE FINANCIAMIENTO:</b>	<b>0.00</b>	<b>0.00</b>	<b>0.00</b>	<b>0.00</b>	<b>0.00</b>	<b>0.00</b>	<b>0.00</b>
<b>BEBCA0119</b>	<b>SEGURO PECUARIO SATELITAL</b>							
115	INVERSIÓN, PREVISIÓN Y PARIPASSU	0.00	0.00	0.00	0.00	0.00	0.00	0.00
	<b>TOTAL CLAVE DE FINANCIAMIENTO:</b>	<b>0.00</b>	<b>0.00</b>	<b>0.00</b>	<b>0.00</b>	<b>0.00</b>	<b>0.00</b>	<b>0.00</b>
<b>BEBCA0219</b>	<b>SEGURO AGROPECUARIO CATASTRÓFICO</b>							
113	SECRETARÍA DE DESARROLLO AGROPECUARIO, PESCA Y ACUACULTURA	0.00	51,730,154.10	51,730,154.10	51,730,154.10	51,730,154.10	51,730,154.10	0.00
115	INVERSIÓN, PREVISIÓN Y PARIPASSU	0.00	0.00	0.00	0.00	0.00	0.00	0.00
	<b>TOTAL CLAVE DE FINANCIAMIENTO:</b>	<b>0.00</b>	<b>51,730,154.10</b>	<b>51,730,154.10</b>	<b>51,730,154.10</b>	<b>51,730,154.10</b>	<b>51,730,154.10</b>	<b>0.00</b>
<b>BEBCA0319</b>	<b>SEGURO AGRÍCOLA PARAMÉTRICO</b>							
113	SECRETARÍA DE DESARROLLO AGROPECUARIO, PESCA Y ACUACULTURA	0.00	6,659,546.06	6,659,546.06	6,659,546.06	6,659,546.06	6,659,546.06	0.00
115	INVERSIÓN, PREVISIÓN Y PARIPASSU	0.00	0.00	0.00	0.00	0.00	0.00	0.00
	<b>TOTAL CLAVE DE FINANCIAMIENTO:</b>	<b>0.00</b>	<b>6,659,546.06</b>	<b>6,659,546.06</b>	<b>6,659,546.06</b>	<b>6,659,546.06</b>	<b>6,659,546.06</b>	<b>0.00</b>
<b>BEB CZ0119</b>	<b>CONCURRENCIA CON LAS ENTIDADES FEDERATIVAS FAPCO UTSSO</b>							
551	UNIVERSIDAD TECNOLÓGICA DE LA SIERRA SUR DE OAXACA	0.00	875,000.00	875,000.00	875,000.00	875,000.00	875,000.00	0.00
	<b>TOTAL CLAVE DE FINANCIAMIENTO:</b>	<b>0.00</b>	<b>875,000.00</b>	<b>875,000.00</b>	<b>875,000.00</b>	<b>875,000.00</b>	<b>875,000.00</b>	<b>0.00</b>
<b>BEBDA0118</b>	<b>CAPUFE CAPITAL</b>							
115	INVERSIÓN, PREVISIÓN Y PARIPASSU	0.00	0.00	0.00	0.00	0.00	0.00	0.00
116	SECRETARÍA DE FINANZAS-NORMATIVA	0.00	289,167.47	289,167.47	289,167.47	289,167.47	289,167.47	0.00
	<b>TOTAL CLAVE DE FINANCIAMIENTO:</b>	<b>0.00</b>	<b>289,167.47</b>	<b>289,167.47</b>	<b>289,167.47</b>	<b>289,167.47</b>	<b>289,167.47</b>	<b>0.00</b>
<b>BEBDA0119</b>	<b>CAPUFE CAPITAL</b>							
116	SECRETARÍA DE FINANZAS-NORMATIVA	5,683,251.00	0.00	5,683,251.00	0.00	0.00	0.00	5,683,251.00
	<b>TOTAL CLAVE DE FINANCIAMIENTO:</b>	<b>5,683,251.00</b>	<b>0.00</b>	<b>5,683,251.00</b>	<b>0.00</b>	<b>0.00</b>	<b>0.00</b>	<b>5,683,251.00</b>
<b>BEBDA0218</b>	<b>CAPUFE PRODUCTOS FINANCIEROS</b>							
116	SECRETARÍA DE FINANZAS-NORMATIVA	0.00	165,099.00	165,099.00	165,099.00	165,099.00	165,099.00	0.00
	<b>TOTAL CLAVE DE FINANCIAMIENTO:</b>	<b>0.00</b>	<b>165,099.00</b>	<b>165,099.00</b>	<b>165,099.00</b>	<b>165,099.00</b>	<b>165,099.00</b>	<b>0.00</b>
<b>BEBDB0117</b>	<b>CONVENIO SCT CUENTA UNO</b>							
115	INVERSIÓN, PREVISIÓN Y PARIPASSU	0.00	0.00	0.00	0.00	0.00	0.00	0.00

**TERCER INFORME TRIMESTRAL 2019**  
**DEL 1° DE ENERO AL 30 DE SEPTIEMBRE**  
**ESTADO ANALITICO DEL EJERCICIO DEL PRESUPUESTO DE EGRESOS**  
**RESUMEN POR CVEFIN- UR (GENERAL)**



**SEFIN**  
 Secretaría de  
 Finanzas

Cve	Concepto	Aprobado 1	Ampliaciones / Reducciones 2	Modificado 3 = (1+2)	Devengado 4	Ejercido 5	Pagado 6	Subejercicio 7 = (3-4)
	<b>TOTAL CLAVE DE FINANCIAMIENTO:</b>	<b>0.00</b>	<b>0.00</b>	<b>0.00</b>	<b>0.00</b>	<b>0.00</b>	<b>0.00</b>	<b>0.00</b>
<b>BEADB0217</b>	<b>CONVENIO SCT CUENTA DOS</b>							
115	INVERSIÓN, PREVISIÓN Y PARIPASU	0.00	0.00	0.00	0.00	0.00	0.00	0.00
	<b>TOTAL CLAVE DE FINANCIAMIENTO:</b>	<b>0.00</b>	<b>0.00</b>	<b>0.00</b>	<b>0.00</b>	<b>0.00</b>	<b>0.00</b>	<b>0.00</b>
<b>BEADB0317</b>	<b>CONVENIO SCT CUENTA TRES</b>							
115	INVERSIÓN, PREVISIÓN Y PARIPASU	0.00	0.00	0.00	0.00	0.00	0.00	0.00
	<b>TOTAL CLAVE DE FINANCIAMIENTO:</b>	<b>0.00</b>	<b>0.00</b>	<b>0.00</b>	<b>0.00</b>	<b>0.00</b>	<b>0.00</b>	<b>0.00</b>
<b>BEBEA0117</b>	<b>MANT.INT. Y FOM.A LA COMPET.DEL MERCADO STA ELENA DEL MUN.DE STA CRUZ XOXCOTLÁN</b>							
115	INVERSIÓN, PREVISIÓN Y PARIPASU	0.00	0.00	0.00	0.00	0.00	0.00	0.00
	<b>TOTAL CLAVE DE FINANCIAMIENTO:</b>	<b>0.00</b>	<b>0.00</b>	<b>0.00</b>	<b>0.00</b>	<b>0.00</b>	<b>0.00</b>	<b>0.00</b>
<b>BEBEA0217</b>	<b>MANT.INT.Y FOM.A LA COMPET.DEL MERCADO HIDALGO DEL MUN.DE OAX.DE JUÁREZ</b>							
115	INVERSIÓN, PREVISIÓN Y PARIPASU	0.00	0.00	0.00	0.00	0.00	0.00	0.00
	<b>TOTAL CLAVE DE FINANCIAMIENTO:</b>	<b>0.00</b>	<b>0.00</b>	<b>0.00</b>	<b>0.00</b>	<b>0.00</b>	<b>0.00</b>	<b>0.00</b>
<b>BEBEA0317</b>	<b>REHABILITACIÓN Y FOMENTO A LA COMPETITIVIDAD DEL MERCADO MUNICIPAL DE SAN MATEO DEL MAR</b>							
115	INVERSIÓN, PREVISIÓN Y PARIPASU	0.00	0.00	0.00	0.00	0.00	0.00	0.00
555	INSTITUTO OAXAQUEÑO DEL EMPRENDEDOR Y DE LA COMPETITIVIDAD	0.00	930,284.58	930,284.58	930,284.58	930,284.58	930,284.58	0.00
	<b>TOTAL CLAVE DE FINANCIAMIENTO:</b>	<b>0.00</b>	<b>930,284.58</b>	<b>930,284.58</b>	<b>930,284.58</b>	<b>930,284.58</b>	<b>930,284.58</b>	<b>0.00</b>
<b>BEBEA0417</b>	<b>REHABILITACIÓN Y FOMENTO A LA COMPETITIVIDAD DEL MERCADO GUICHIVERE DE STO DOMINGO TEHUANTEPEC</b>							
115	INVERSIÓN, PREVISIÓN Y PARIPASU	0.00	0.00	0.00	0.00	0.00	0.00	0.00
555	INSTITUTO OAXAQUEÑO DEL EMPRENDEDOR Y DE LA COMPETITIVIDAD	0.00	1,139,681.80	1,139,681.80	1,139,681.80	1,139,681.80	1,139,681.80	0.00
	<b>TOTAL CLAVE DE FINANCIAMIENTO:</b>	<b>0.00</b>	<b>1,139,681.80</b>	<b>1,139,681.80</b>	<b>1,139,681.80</b>	<b>1,139,681.80</b>	<b>1,139,681.80</b>	<b>0.00</b>
<b>BEBEA0517</b>	<b>REHAB.Y FOMENTO A LA COMPETITIVIDAD DEL MERCADO DE MARISCOS "JOSE MURAT" DEL MUN.DE JUCHITÁN DE ZAR.</b>							
115	INVERSIÓN, PREVISIÓN Y PARIPASU	0.00	0.00	0.00	0.00	0.00	0.00	0.00
555	INSTITUTO OAXAQUEÑO DEL EMPRENDEDOR Y DE LA COMPETITIVIDAD	0.00	930,288.00	930,288.00	930,288.00	930,288.00	930,288.00	0.00
	<b>TOTAL CLAVE DE FINANCIAMIENTO:</b>	<b>0.00</b>	<b>930,288.00</b>	<b>930,288.00</b>	<b>930,288.00</b>	<b>930,288.00</b>	<b>930,288.00</b>	<b>0.00</b>
<b>BEBEA0618</b>	<b>MANT INT Y FOM A LA COMPETITIVIDAD DEL MERCADO LA SOLEDAD DEL MUN DE STGO JUXTLAHUACA</b>							
555	INSTITUTO OAXAQUEÑO DEL EMPRENDEDOR Y DE LA COMPETITIVIDAD	0.00	2,633,076.87	2,633,076.87	2,579,645.08	2,579,645.08	2,579,645.08	53,431.79
	<b>TOTAL CLAVE DE FINANCIAMIENTO:</b>	<b>0.00</b>	<b>2,633,076.87</b>	<b>2,633,076.87</b>	<b>2,579,645.08</b>	<b>2,579,645.08</b>	<b>2,579,645.08</b>	<b>53,431.79</b>
<b>BEBEA0718</b>	<b>INTERVENCIÓN INTEGRAL DEL MERCADO PÚBLICO SAN LUCAS DE SAN LUCAS OJTLÁN, OAXACA</b>							
555	INSTITUTO OAXAQUEÑO DEL EMPRENDEDOR Y DE LA COMPETITIVIDAD	0.00	3,750,000.00	3,750,000.00	2,175,657.57	2,175,657.57	1,105,649.14	1,574,342.43
	<b>TOTAL CLAVE DE FINANCIAMIENTO:</b>	<b>0.00</b>	<b>3,750,000.00</b>	<b>3,750,000.00</b>	<b>2,175,657.57</b>	<b>2,175,657.57</b>	<b>1,105,649.14</b>	<b>1,574,342.43</b>
<b>BEBEB0117</b>	<b>CAMINO PETAPA FONDO MINERO</b>							
115	INVERSIÓN, PREVISIÓN Y PARIPASU	0.00	0.00	0.00	0.00	0.00	0.00	0.00
	<b>TOTAL CLAVE DE FINANCIAMIENTO:</b>	<b>0.00</b>	<b>0.00</b>	<b>0.00</b>	<b>0.00</b>	<b>0.00</b>	<b>0.00</b>	<b>0.00</b>
<b>BEBEB0217</b>	<b>PLANTA HUIXTEPEC FONDO MINERO</b>							
115	INVERSIÓN, PREVISIÓN Y PARIPASU	0.00	0.00	0.00	0.00	0.00	0.00	0.00
	<b>TOTAL CLAVE DE FINANCIAMIENTO:</b>	<b>0.00</b>	<b>0.00</b>	<b>0.00</b>	<b>0.00</b>	<b>0.00</b>	<b>0.00</b>	<b>0.00</b>
<b>BEBEB0317</b>	<b>CAMINO IXTLÁN ZOGOCHO FONDO MINERO</b>							
115	INVERSIÓN, PREVISIÓN Y PARIPASU	0.00	0.00	0.00	0.00	0.00	0.00	0.00
	<b>TOTAL CLAVE DE FINANCIAMIENTO:</b>	<b>0.00</b>	<b>0.00</b>	<b>0.00</b>	<b>0.00</b>	<b>0.00</b>	<b>0.00</b>	<b>0.00</b>
<b>BEBEB0417</b>	<b>CAMINO LOS LLANOS CAHUACUA FONDO MINERO</b>							
115	INVERSIÓN, PREVISIÓN Y PARIPASU	0.00	0.00	0.00	0.00	0.00	0.00	0.00
	<b>TOTAL CLAVE DE FINANCIAMIENTO:</b>	<b>0.00</b>	<b>0.00</b>	<b>0.00</b>	<b>0.00</b>	<b>0.00</b>	<b>0.00</b>	<b>0.00</b>
<b>BEBEB0618</b>	<b>FONDO MINERO REHABILITACION DEL POLIDEPORTIVO</b>							
106	SECRETARÍA DE LAS INFRAESTRUCTURAS Y EL ORDENAMIENTO TERRITORIAL SUSTENTABLE	0.00	2,593,696.36	2,593,696.36	2,593,696.36	2,593,696.36	1,565,542.03	0.00

**TERCER INFORME TRIMESTRAL 2019**  
**DEL 1° DE ENERO AL 30 DE SEPTIEMBRE**  
**ESTADO ANALITICO DEL EJERCICIO DEL PRESUPUESTO DE EGRESOS**  
**RESUMEN POR CVEFIN- UR (GENERAL)**



**SEFIN**  
 Secretaría de  
 Finanzas

Cve	Concepto	Aprobado 1	Ampliaciones / Reducciones 2	Modificado 3 = (1+2)	Devengado 4	Ejercido 5	Pagado 6	Subejercicio 7 = (3-4)
<b>BEBEB0618</b>	<b>FONDO MINERO REHABILITACION DEL POLIDEPORTIVO</b>							
115	INVERSIÓN, PREVISIÓN Y PARIPASSU	0.00	0.00	0.00	0.00	0.00	0.00	0.00
	<b>TOTAL CLAVE DE FINANCIAMIENTO:</b>	<b>0.00</b>	<b>2,593,696.36</b>	<b>2,593,696.36</b>	<b>2,593,696.36</b>	<b>2,593,696.36</b>	<b>1,565,542.03</b>	<b>0.00</b>
<b>BEBEB0718</b>	<b>FONDO MINERO ELECTRIFICACION</b>							
115	INVERSIÓN, PREVISIÓN Y PARIPASSU	0.00	0.00	0.00	0.00	0.00	0.00	0.00
126	COORDINACIÓN GENERAL DEL COMITÉ ESTATAL DE PLANEACIÓN PARA EL DESARROLLO DE OAXACA	0.00	12,260,939.00	12,260,939.00	0.00	0.00	0.00	12,260,939.00
	<b>TOTAL CLAVE DE FINANCIAMIENTO:</b>	<b>0.00</b>	<b>12,260,939.00</b>	<b>12,260,939.00</b>	<b>0.00</b>	<b>0.00</b>	<b>0.00</b>	<b>12,260,939.00</b>
<b>BEBEB0818</b>	<b>FONDO MINERO SANTA MARIA COLOTEPEC</b>							
115	INVERSIÓN, PREVISIÓN Y PARIPASSU	0.00	0.00	0.00	0.00	0.00	0.00	0.00
512	COMISIÓN ESTATAL DEL AGUA	0.00	3,353,650.43	3,353,650.43	207,576.55	207,576.55	0.00	3,146,073.88
	<b>TOTAL CLAVE DE FINANCIAMIENTO:</b>	<b>0.00</b>	<b>3,353,650.43</b>	<b>3,353,650.43</b>	<b>207,576.55</b>	<b>207,576.55</b>	<b>0.00</b>	<b>3,146,073.88</b>
<b>BEBEB0918</b>	<b>FONDO MINERO SAN MIGUEL TLACAMAMA</b>							
501	CAMINOS Y AEROPISTAS DE OAXACA	0.00	9,300,000.00	9,300,000.00	7,900,596.00	7,900,596.00	6,982,214.60	1,399,404.00
	<b>TOTAL CLAVE DE FINANCIAMIENTO:</b>	<b>0.00</b>	<b>9,300,000.00</b>	<b>9,300,000.00</b>	<b>7,900,596.00</b>	<b>7,900,596.00</b>	<b>6,982,214.60</b>	<b>1,399,404.00</b>
<b>BEBEB1018</b>	<b>FONDO MINERO SANTA MARIA IPALAPA</b>							
501	CAMINOS Y AEROPISTAS DE OAXACA	0.00	11,400,000.00	11,400,000.00	10,285,516.49	10,285,516.49	8,557,596.85	1,114,483.51
	<b>TOTAL CLAVE DE FINANCIAMIENTO:</b>	<b>0.00</b>	<b>11,400,000.00</b>	<b>11,400,000.00</b>	<b>10,285,516.49</b>	<b>10,285,516.49</b>	<b>8,557,596.85</b>	<b>1,114,483.51</b>
<b>BEBED0117</b>	<b>PROYECTO PARA ELEVAR LA COMP. DE LA IND. DEL MEZCAL FNE-170518-C1-2-000008521</b>							
115	INVERSIÓN, PREVISIÓN Y PARIPASSU	0.00	0.00	0.00	0.00	0.00	0.00	0.00
	<b>TOTAL CLAVE DE FINANCIAMIENTO:</b>	<b>0.00</b>	<b>0.00</b>	<b>0.00</b>	<b>0.00</b>	<b>0.00</b>	<b>0.00</b>	<b>0.00</b>
<b>BEBEE0117</b>	<b>EQUIP.PRODUCTIVO,COMERCIALIZACIÓN Y EFICIENCIA DE PROCESOS P/INCREMENTAR LA COMP.DE 40 MIPYMES</b>							
115	INVERSIÓN, PREVISIÓN Y PARIPASSU	0.00	0.00	0.00	0.00	0.00	0.00	0.00
	<b>TOTAL CLAVE DE FINANCIAMIENTO:</b>	<b>0.00</b>	<b>0.00</b>	<b>0.00</b>	<b>0.00</b>	<b>0.00</b>	<b>0.00</b>	<b>0.00</b>
<b>BEBEE0217</b>	<b>FORT. INTEGRAL Y APOYO A LA COMPETITIVIDAD DE EMPRESAS EN LA REGIÓN DEL ISTMO DE TEHUANTEPEC</b>							
115	INVERSIÓN, PREVISIÓN Y PARIPASSU	0.00	0.00	0.00	0.00	0.00	0.00	0.00
555	INSTITUTO OAXAQUEÑO DEL EMPRENDEDOR Y DE LA COMPETITIVIDAD	0.00	1,122,099.35	1,122,099.35	1,122,099.35	1,122,099.35	1,122,099.35	0.00
	<b>TOTAL CLAVE DE FINANCIAMIENTO:</b>	<b>0.00</b>	<b>1,122,099.35</b>	<b>1,122,099.35</b>	<b>1,122,099.35</b>	<b>1,122,099.35</b>	<b>1,122,099.35</b>	<b>0.00</b>
<b>BEBEE0518</b>	<b>FORTA INT Y MEJORAMIENTO DE LA COMPET DE EMPRESAS DE LA INDUST CERVECERA ARTESAN DE OAX FNE180504 C1</b>							
555	INSTITUTO OAXAQUEÑO DEL EMPRENDEDOR Y DE LA COMPETITIVIDAD	0.00	0.00	0.00	0.00	0.00	0.00	0.00
	<b>TOTAL CLAVE DE FINANCIAMIENTO:</b>	<b>0.00</b>	<b>0.00</b>	<b>0.00</b>	<b>0.00</b>	<b>0.00</b>	<b>0.00</b>	<b>0.00</b>
<b>BEBEE0618</b>	<b>FORTALECIMIENTO INTEGRAL DE EMPRESAS DEL SECTOR TURÍSTICO UBICADAS EN LA COSTA DE OAXACA</b>							
555	INSTITUTO OAXAQUEÑO DEL EMPRENDEDOR Y DE LA COMPETITIVIDAD	0.00	0.00	0.00	0.00	0.00	0.00	0.00
	<b>TOTAL CLAVE DE FINANCIAMIENTO:</b>	<b>0.00</b>	<b>0.00</b>	<b>0.00</b>	<b>0.00</b>	<b>0.00</b>	<b>0.00</b>	<b>0.00</b>
<b>BEBEZ0818</b>	<b>EQUIP DE 4 SALAS DE AUDIENCIA EN MAT DE ORALIDAD MERCANTIL P/LAS REGIONES FORÁNEAS DEL EDO DE OAXACA</b>							
115	INVERSIÓN, PREVISIÓN Y PARIPASSU	0.00	0.00	0.00	0.00	0.00	0.00	0.00
	<b>TOTAL CLAVE DE FINANCIAMIENTO:</b>	<b>0.00</b>	<b>0.00</b>	<b>0.00</b>	<b>0.00</b>	<b>0.00</b>	<b>0.00</b>	<b>0.00</b>
<b>BEBEZ0918</b>	<b>IMPULSO A EMPRESAS INCUBADAS POR EL ECOSISTEMA EMPRENDEDOR DEL ESTADO DE OAXACA</b>							
555	INSTITUTO OAXAQUEÑO DEL EMPRENDEDOR Y DE LA COMPETITIVIDAD	0.00	303,045.60	303,045.60	303,045.60	303,045.60	303,045.60	0.00
	<b>TOTAL CLAVE DE FINANCIAMIENTO:</b>	<b>0.00</b>	<b>303,045.60</b>	<b>303,045.60</b>	<b>303,045.60</b>	<b>303,045.60</b>	<b>303,045.60</b>	<b>0.00</b>
<b>BEBEZ1018</b>	<b>INTERVENCIÓN DE EMPRESAS UBICADAS EN EL DESTINO TURISTICO "EL TULE"</b>							
555	INSTITUTO OAXAQUEÑO DEL EMPRENDEDOR Y DE LA COMPETITIVIDAD	0.00	4,063,698.90	4,063,698.90	4,063,698.90	4,063,698.90	4,063,698.90	0.00
	<b>TOTAL CLAVE DE FINANCIAMIENTO:</b>	<b>0.00</b>	<b>4,063,698.90</b>	<b>4,063,698.90</b>	<b>4,063,698.90</b>	<b>4,063,698.90</b>	<b>4,063,698.90</b>	<b>0.00</b>
<b>BEBEZ1118</b>	<b>IMPLEM DE UN LABORATORIO DE SERICULTURA EN SAN PEDRO CAJONOS, OAX</b>							



**TERCER INFORME TRIMESTRAL 2019**  
**DEL 1° DE ENERO AL 30 DE SEPTIEMBRE**  
**ESTADO ANALITICO DEL EJERCICIO DEL PRESUPUESTO DE EGRESOS**  
**RESUMEN POR CVEFIN- UR (GENERAL)**



**SEFIN**  
 Secretaría de  
 Finanzas

Cve	Concepto	Aprobado 1	Ampliaciones / Reducciones 2	Modificado 3 = (1+2)	Devengado 4	Ejercido 5	Pagado 6	Subejercicio 7 = (3-4)
<b>BEBEZ1118</b>	<b>IMPLEM DE UN LABORATORIO DE SERICICULTURA EN SAN PEDRO CAJONOS, OAX</b>							
555	INSTITUTO OAXAQUEÑO DEL EMPRENDEDOR Y DE LA COMPETITIVIDAD	0.00	2,821,955.00	2,821,955.00	2,445,653.45	2,445,653.45	1,720,183.72	376,301.55
	<b>TOTAL CLAVE DE FINANCIAMIENTO:</b>	<b>0.00</b>	<b>2,821,955.00</b>	<b>2,821,955.00</b>	<b>2,445,653.45</b>	<b>2,445,653.45</b>	<b>1,720,183.72</b>	<b>376,301.55</b>
<b>BEBFA0112</b>	<b>APOYO COMPLEMENTARIO</b>							
115	INVERSIÓN, PREVISIÓN Y PARIPASSU	0.00	0.00	0.00	0.00	0.00	0.00	0.00
	<b>TOTAL CLAVE DE FINANCIAMIENTO:</b>	<b>0.00</b>	<b>0.00</b>	<b>0.00</b>	<b>0.00</b>	<b>0.00</b>	<b>0.00</b>	<b>0.00</b>
<b>BEBFA0213</b>	<b>APOYO FINANCIERO NO REGULARIZABLE 27 MDP</b>							
115	INVERSIÓN, PREVISIÓN Y PARIPASSU	0.00	0.00	0.00	0.00	0.00	0.00	0.00
	<b>TOTAL CLAVE DE FINANCIAMIENTO:</b>	<b>0.00</b>	<b>0.00</b>	<b>0.00</b>	<b>0.00</b>	<b>0.00</b>	<b>0.00</b>	<b>0.00</b>
<b>BEBFB0112</b>	<b>INFRAESTRUCTURA EN EDUCACIÓN 49 MDP</b>							
115	INVERSIÓN, PREVISIÓN Y PARIPASSU	0.00	0.00	0.00	0.00	0.00	0.00	0.00
	<b>TOTAL CLAVE DE FINANCIAMIENTO:</b>	<b>0.00</b>	<b>0.00</b>	<b>0.00</b>	<b>0.00</b>	<b>0.00</b>	<b>0.00</b>	<b>0.00</b>
<b>BEBFB0213</b>	<b>FONDO CONCURSABLE 6.6 MDP</b>							
115	INVERSIÓN, PREVISIÓN Y PARIPASSU	0.00	0.00	0.00	0.00	0.00	0.00	0.00
	<b>TOTAL CLAVE DE FINANCIAMIENTO:</b>	<b>0.00</b>	<b>0.00</b>	<b>0.00</b>	<b>0.00</b>	<b>0.00</b>	<b>0.00</b>	<b>0.00</b>
<b>BEBFB0313</b>	<b>INFRAESTRUCTURA EDUCATIVA 23 MDP</b>							
115	INVERSIÓN, PREVISIÓN Y PARIPASSU	0.00	0.00	0.00	0.00	0.00	0.00	0.00
	<b>TOTAL CLAVE DE FINANCIAMIENTO:</b>	<b>0.00</b>	<b>0.00</b>	<b>0.00</b>	<b>0.00</b>	<b>0.00</b>	<b>0.00</b>	<b>0.00</b>
<b>BEBFB0414</b>	<b>FONDO CONCURSABLE 2.4 MDP</b>							
115	INVERSIÓN, PREVISIÓN Y PARIPASSU	0.00	0.00	0.00	0.00	0.00	0.00	0.00
	<b>TOTAL CLAVE DE FINANCIAMIENTO:</b>	<b>0.00</b>	<b>0.00</b>	<b>0.00</b>	<b>0.00</b>	<b>0.00</b>	<b>0.00</b>	<b>0.00</b>
<b>BEBFB0514</b>	<b>FONDO CONCURSABLE 21.7 MDP</b>							
115	INVERSIÓN, PREVISIÓN Y PARIPASSU	0.00	0.00	0.00	0.00	0.00	0.00	0.00
	<b>TOTAL CLAVE DE FINANCIAMIENTO:</b>	<b>0.00</b>	<b>0.00</b>	<b>0.00</b>	<b>0.00</b>	<b>0.00</b>	<b>0.00</b>	<b>0.00</b>
<b>BEBFB0615</b>	<b>FONDO CONCURSABLE DE INVERSIÓN EN INFRAESTRUCTURA PARA EDUCACIÓN MEDIA SUPERIOR DE PLANTELES FEDERAL</b>							
115	INVERSIÓN, PREVISIÓN Y PARIPASSU	0.00	0.00	0.00	0.00	0.00	0.00	0.00
	<b>TOTAL CLAVE DE FINANCIAMIENTO:</b>	<b>0.00</b>	<b>0.00</b>	<b>0.00</b>	<b>0.00</b>	<b>0.00</b>	<b>0.00</b>	<b>0.00</b>
<b>BEBFB0715</b>	<b>FONDO CONCURSABLE DE LA INVERSIÓN EN INFRAESTRUCTURA PARA LA EDUCACIÓN MEDIA SUPERIOR</b>							
115	INVERSIÓN, PREVISIÓN Y PARIPASSU	0.00	0.00	0.00	0.00	0.00	0.00	0.00
	<b>TOTAL CLAVE DE FINANCIAMIENTO:</b>	<b>0.00</b>	<b>0.00</b>	<b>0.00</b>	<b>0.00</b>	<b>0.00</b>	<b>0.00</b>	<b>0.00</b>
<b>BEBFB0716</b>	<b>FONDO CONCURSABLE DE LA INVERSIÓN EN INFRAESTRUCTURA PARA LA EDUCACIÓN MEDIA SUPERIOR</b>							
115	INVERSIÓN, PREVISIÓN Y PARIPASSU	0.00	0.00	0.00	0.00	0.00	0.00	0.00
	<b>TOTAL CLAVE DE FINANCIAMIENTO:</b>	<b>0.00</b>	<b>0.00</b>	<b>0.00</b>	<b>0.00</b>	<b>0.00</b>	<b>0.00</b>	<b>0.00</b>
<b>BEBFC0119</b>	<b>FORTALECIMIENTO DE LA CALIDAD EDUCATIVA UMAR</b>							
548	UNIVERSIDAD DEL MAR	0.00	738,776.00	738,776.00	625,347.82	625,347.82	625,347.82	113,428.18
	<b>TOTAL CLAVE DE FINANCIAMIENTO:</b>	<b>0.00</b>	<b>738,776.00</b>	<b>738,776.00</b>	<b>625,347.82</b>	<b>625,347.82</b>	<b>625,347.82</b>	<b>113,428.18</b>
<b>BEBFC0219</b>	<b>FORTALECIMIENTO DE LA CALIDAD EDUCATIVA UNPA</b>							
549	UNIVERSIDAD DEL PAPALOAPAN	0.00	312,409.17	312,409.17	312,409.17	312,409.17	312,409.17	0.00
	<b>TOTAL CLAVE DE FINANCIAMIENTO:</b>	<b>0.00</b>	<b>312,409.17</b>	<b>312,409.17</b>	<b>312,409.17</b>	<b>312,409.17</b>	<b>312,409.17</b>	<b>0.00</b>
<b>BEBFC0319</b>	<b>FORTALECIMIENTO DE LA CALIDAD EDUCATIVA UNSIS</b>							
546	UNIVERSIDAD DE LA SIERRA SUR	0.00	595,805.00	595,805.00	89,948.49	89,948.49	30,006.00	505,856.51
	<b>TOTAL CLAVE DE FINANCIAMIENTO:</b>	<b>0.00</b>	<b>595,805.00</b>	<b>595,805.00</b>	<b>89,948.49</b>	<b>89,948.49</b>	<b>30,006.00</b>	<b>505,856.51</b>
<b>BEBFC0419</b>	<b>FORTALECIMIENTO DE LA CALIDAD EDUCATIVA UNSIJ</b>							
545	UNIVERSIDAD DE LA SIERRA JUÁREZ	0.00	377,103.00	377,103.00	200,385.36	200,385.36	200,385.36	176,717.64
	<b>TOTAL CLAVE DE FINANCIAMIENTO:</b>	<b>0.00</b>	<b>377,103.00</b>	<b>377,103.00</b>	<b>200,385.36</b>	<b>200,385.36</b>	<b>200,385.36</b>	<b>176,717.64</b>

**TERCER INFORME TRIMESTRAL 2019**  
**DEL 1° DE ENERO AL 30 DE SEPTIEMBRE**  
**ESTADO ANALITICO DEL EJERCICIO DEL PRESUPUESTO DE EGRESOS**  
**RESUMEN POR CVEFIN- UR (GENERAL)**



**SEFIN**  
 Secretaría de  
 Finanzas

Cve	Concepto	Aprobado 1	Ampliaciones / Reducciones 2	Modificado 3 = (1+2)	Devengado 4	Ejercido 5	Pagado 6	Subejercicio 7 = (3-4)
<b>BEBFC0519</b>	<b>FORTALECIMIENTO DE LA CALIDAD EDUCATIVA UNCA</b>							
543	UNIVERSIDAD DE LA CAÑADA	0.00	37,352.00	37,352.00	23,361.89	23,361.89	23,361.89	13,990.11
	<b>TOTAL CLAVE DE FINANCIAMIENTO:</b>	<b>0.00</b>	<b>37,352.00</b>	<b>37,352.00</b>	<b>23,361.89</b>	<b>23,361.89</b>	<b>23,361.89</b>	<b>13,990.11</b>
<b>BEBFC0619</b>	<b>FORTALECIMIENTO DE LA CALIDAD EDUCATIVA UTM</b>							
550	UNIVERSIDAD TECNOLÓGICA DE LA MIXTECA	0.00	485,782.00	485,782.00	433,328.79	433,328.79	433,328.79	52,453.21
	<b>TOTAL CLAVE DE FINANCIAMIENTO:</b>	<b>0.00</b>	<b>485,782.00</b>	<b>485,782.00</b>	<b>433,328.79</b>	<b>433,328.79</b>	<b>433,328.79</b>	<b>52,453.21</b>
<b>BEBFC0719</b>	<b>FORTALECIMIENTO DE LA CALIDAD EDUCATIVA UNISTMO</b>							
547	UNIVERSIDAD DEL ISTMO	0.00	497,669.00	497,669.00	220,096.81	220,096.81	220,096.81	277,572.19
	<b>TOTAL CLAVE DE FINANCIAMIENTO:</b>	<b>0.00</b>	<b>497,669.00</b>	<b>497,669.00</b>	<b>220,096.81</b>	<b>220,096.81</b>	<b>220,096.81</b>	<b>277,572.19</b>
<b>BEBFC1019</b>	<b>FORTALECIMIENTO DE LA CALIDAD EDUCATIVA UABJO</b>							
403	UNIVERSIDAD AUTÓNOMA "BENITO JUÁREZ" DE OAXACA	0.00	14,200,322.00	14,200,322.00	14,200,322.00	14,200,322.00	14,200,322.00	0.00
	<b>TOTAL CLAVE DE FINANCIAMIENTO:</b>	<b>0.00</b>	<b>14,200,322.00</b>	<b>14,200,322.00</b>	<b>14,200,322.00</b>	<b>14,200,322.00</b>	<b>14,200,322.00</b>	<b>0.00</b>
<b>BEBFC1118</b>	<b>FORTALECIMIENTO DE LA CALIDAD EDUCATIVA UTSSO</b>							
551	UNIVERSIDAD TECNOLÓGICA DE LA SIERRA SUR DE OAXACA	0.00	266,848.00	266,848.00	174,212.00	174,212.00	174,212.00	92,636.00
	<b>TOTAL CLAVE DE FINANCIAMIENTO:</b>	<b>0.00</b>	<b>266,848.00</b>	<b>266,848.00</b>	<b>174,212.00</b>	<b>174,212.00</b>	<b>174,212.00</b>	<b>92,636.00</b>
<b>BEBFD0116</b>	<b>EXPANSION A LA OFERTA EDUCATIVA ITO</b>							
115	INVERSIÓN, PREVISIÓN Y PARIPASSU	0.00	0.00	0.00	0.00	0.00	0.00	0.00
532	INSTITUTO OAXAQUEÑO CONSTRUCTOR DE INFRAESTRUCTURA FÍSICA EDUCATIVA	0.00	3,503,908.78	3,503,908.78	0.00	0.00	0.00	3,503,908.78
	<b>TOTAL CLAVE DE FINANCIAMIENTO:</b>	<b>0.00</b>	<b>3,503,908.78</b>	<b>3,503,908.78</b>	<b>0.00</b>	<b>0.00</b>	<b>0.00</b>	<b>3,503,908.78</b>
<b>BEBFD0212</b>	<b>OFERTA EDUCATIVA INSTITUTO TECNOLÓGICO SUPERIOR DE TEPOSCOLULA</b>							
115	INVERSIÓN, PREVISIÓN Y PARIPASSU	0.00	0.00	0.00	0.00	0.00	0.00	0.00
	<b>TOTAL CLAVE DE FINANCIAMIENTO:</b>	<b>0.00</b>	<b>0.00</b>	<b>0.00</b>	<b>0.00</b>	<b>0.00</b>	<b>0.00</b>	<b>0.00</b>
<b>BEBFD0315</b>	<b>PROGRAMA DE EXPANSIÓN EN LA OFERTA EDUCATIVA TLAXIACO TUXTEPEC</b>							
115	INVERSIÓN, PREVISIÓN Y PARIPASSU	0.00	0.00	0.00	0.00	0.00	0.00	0.00
	<b>TOTAL CLAVE DE FINANCIAMIENTO:</b>	<b>0.00</b>	<b>0.00</b>	<b>0.00</b>	<b>0.00</b>	<b>0.00</b>	<b>0.00</b>	<b>0.00</b>
<b>BEBFD0415</b>	<b>PROGRAMA DE EXPANSIÓN EN LA OFERTA EDUCATIVA POCHUTLA</b>							
115	INVERSIÓN, PREVISIÓN Y PARIPASSU	0.00	0.00	0.00	0.00	0.00	0.00	0.00
	<b>TOTAL CLAVE DE FINANCIAMIENTO:</b>	<b>0.00</b>	<b>0.00</b>	<b>0.00</b>	<b>0.00</b>	<b>0.00</b>	<b>0.00</b>	<b>0.00</b>
<b>BEBFD0516</b>	<b>EXPANSION A LA OFERTA EDUCATIVA ITO PRODUCTOS FINANCIEROS</b>							
532	INSTITUTO OAXAQUEÑO CONSTRUCTOR DE INFRAESTRUCTURA FÍSICA EDUCATIVA	0.00	1,367,610.68	1,367,610.68	0.00	0.00	0.00	1,367,610.68
	<b>TOTAL CLAVE DE FINANCIAMIENTO:</b>	<b>0.00</b>	<b>1,367,610.68</b>	<b>1,367,610.68</b>	<b>0.00</b>	<b>0.00</b>	<b>0.00</b>	<b>1,367,610.68</b>
<b>BEBFE0218</b>	<b>APOYO AL DESARROLLO DE LA EDUCACIÓN SUPERIOR UNSIJ</b>							
545	UNIVERSIDAD DE LA SIERRA JUÁREZ	0.00	11,565.88	11,565.88	11,565.88	11,565.88	11,565.88	0.00
	<b>TOTAL CLAVE DE FINANCIAMIENTO:</b>	<b>0.00</b>	<b>11,565.88</b>	<b>11,565.88</b>	<b>11,565.88</b>	<b>11,565.88</b>	<b>11,565.88</b>	<b>0.00</b>
<b>BEBFE0318</b>	<b>APOYO AL DESARROLLO DE LA EDUCACIÓN SUPERIOR UMAR</b>							
548	UNIVERSIDAD DEL MAR	0.00	38,507.55	38,507.55	38,507.55	38,507.55	38,507.55	0.00
	<b>TOTAL CLAVE DE FINANCIAMIENTO:</b>	<b>0.00</b>	<b>38,507.55</b>	<b>38,507.55</b>	<b>38,507.55</b>	<b>38,507.55</b>	<b>38,507.55</b>	<b>0.00</b>
<b>BEBFE0618</b>	<b>APOYO AL DESARROLLO DE LA EDUCACION SUPERIOR UTM</b>							
550	UNIVERSIDAD TECNOLÓGICA DE LA MIXTECA	0.00	131,541.01	131,541.01	131,541.01	131,541.01	131,541.01	0.00
	<b>TOTAL CLAVE DE FINANCIAMIENTO:</b>	<b>0.00</b>	<b>131,541.01</b>	<b>131,541.01</b>	<b>131,541.01</b>	<b>131,541.01</b>	<b>131,541.01</b>	<b>0.00</b>
<b>BEBFF0119</b>	<b>PROGRAMA FORTALECIMIENTO DE LA CALIDAD EDUCATIVA</b>							
531	INSTITUTO ESTATAL DE EDUCACIÓN PÚBLICA DE OAXACA	0.00	8,919,831.33	8,919,831.33	1,048,661.31	1,048,661.31	0.00	7,871,170.02
	<b>TOTAL CLAVE DE FINANCIAMIENTO:</b>	<b>0.00</b>	<b>8,919,831.33</b>	<b>8,919,831.33</b>	<b>1,048,661.31</b>	<b>1,048,661.31</b>	<b>0.00</b>	<b>7,871,170.02</b>
<b>BEBFF0219</b>	<b>PROGRAMA NACIONAL DE INGLÉS</b>							

**TERCER INFORME TRIMESTRAL 2019**  
**DEL 1° DE ENERO AL 30 DE SEPTIEMBRE**  
**ESTADO ANALITICO DEL EJERCICIO DEL PRESUPUESTO DE EGRESOS**  
**RESUMEN POR CVEFIN- UR (GENERAL)**



**SEFIN**  
 Secretaría de  
 Finanzas

Cve	Concepto	Aprobado 1	Ampliaciones / Reducciones 2	Modificado 3 = (1+2)	Devengado 4	Ejercido 5	Pagado 6	Subejercicio 7 = (3-4)
<b>BEBFF0219</b>	<b>PROGRAMA NACIONAL DE INGLÉS</b>							
531	INSTITUTO ESTATAL DE EDUCACIÓN PÚBLICA DE OAXACA	0.00	10,948,918.00	10,948,918.00	0.00	0.00	0.00	10,948,918.00
	<b>TOTAL CLAVE DE FINANCIAMIENTO:</b>	<b>0.00</b>	<b>10,948,918.00</b>	<b>10,948,918.00</b>	<b>0.00</b>	<b>0.00</b>	<b>0.00</b>	<b>10,948,918.00</b>
<b>BEBFF0319</b>	<b>PROGRAMA PARA LA INCLUSIÓN Y LA EQUIDAD EDUCATIVA</b>							
531	INSTITUTO ESTATAL DE EDUCACIÓN PÚBLICA DE OAXACA	0.00	17,187,189.90	17,187,189.90	9,814,529.79	9,814,529.79	0.00	7,372,660.11
	<b>TOTAL CLAVE DE FINANCIAMIENTO:</b>	<b>0.00</b>	<b>17,187,189.90</b>	<b>17,187,189.90</b>	<b>9,814,529.79</b>	<b>9,814,529.79</b>	<b>0.00</b>	<b>7,372,660.11</b>
<b>BEBFF0419</b>	<b>PROGRAMA NACIONAL DE BECAS</b>							
531	INSTITUTO ESTATAL DE EDUCACIÓN PÚBLICA DE OAXACA	0.00	5,467,705.41	5,467,705.41	1,234,888.57	1,234,888.57	0.00	4,232,816.84
	<b>TOTAL CLAVE DE FINANCIAMIENTO:</b>	<b>0.00</b>	<b>5,467,705.41</b>	<b>5,467,705.41</b>	<b>1,234,888.57</b>	<b>1,234,888.57</b>	<b>0.00</b>	<b>4,232,816.84</b>
<b>BEBFF0518</b>	<b>PROGRAMA ESCUELAS DE TIEMPO COMPLETO</b>							
531	INSTITUTO ESTATAL DE EDUCACIÓN PÚBLICA DE OAXACA	0.00	13,580,934.79	13,580,934.79	13,580,934.79	13,580,934.79	13,580,934.79	0.00
	<b>TOTAL CLAVE DE FINANCIAMIENTO:</b>	<b>0.00</b>	<b>13,580,934.79</b>	<b>13,580,934.79</b>	<b>13,580,934.79</b>	<b>13,580,934.79</b>	<b>13,580,934.79</b>	<b>0.00</b>
<b>BEBFF0519</b>	<b>PROGRAMA ESCUELAS DE TIEMPO COMPLETO</b>							
531	INSTITUTO ESTATAL DE EDUCACIÓN PÚBLICA DE OAXACA	0.00	364,836,701.99	364,836,701.99	128,770,108.69	128,770,108.69	127,805,891.77	236,066,593.30
	<b>TOTAL CLAVE DE FINANCIAMIENTO:</b>	<b>0.00</b>	<b>364,836,701.99</b>	<b>364,836,701.99</b>	<b>128,770,108.69</b>	<b>128,770,108.69</b>	<b>127,805,891.77</b>	<b>236,066,593.30</b>
<b>BEBFF0618</b>	<b>PROGRAMA NACIONAL DE CONVIVENCIA ESCOLAR</b>							
531	INSTITUTO ESTATAL DE EDUCACIÓN PÚBLICA DE OAXACA	0.00	1,867,214.00	1,867,214.00	1,867,214.00	1,867,214.00	1,867,214.00	0.00
	<b>TOTAL CLAVE DE FINANCIAMIENTO:</b>	<b>0.00</b>	<b>1,867,214.00</b>	<b>1,867,214.00</b>	<b>1,867,214.00</b>	<b>1,867,214.00</b>	<b>1,867,214.00</b>	<b>0.00</b>
<b>BEBFF0619</b>	<b>PROGRAMA NACIONAL DE CONVIVENCIA ESCOLAR</b>							
531	INSTITUTO ESTATAL DE EDUCACIÓN PÚBLICA DE OAXACA	0.00	4,570,275.12	4,570,275.12	0.00	0.00	0.00	4,570,275.12
	<b>TOTAL CLAVE DE FINANCIAMIENTO:</b>	<b>0.00</b>	<b>4,570,275.12</b>	<b>4,570,275.12</b>	<b>0.00</b>	<b>0.00</b>	<b>0.00</b>	<b>4,570,275.12</b>
<b>BEBFG0116</b>	<b>PROGRAMA PARA LA INCLUSIÓN Y EQUIDAD EDUCATIVA UNIVERSIDAD DE LA COSTA</b>							
115	INVERSIÓN, PREVISIÓN Y PARIPASSU	0.00	0.00	0.00	0.00	0.00	0.00	0.00
	<b>TOTAL CLAVE DE FINANCIAMIENTO:</b>	<b>0.00</b>	<b>0.00</b>	<b>0.00</b>	<b>0.00</b>	<b>0.00</b>	<b>0.00</b>	<b>0.00</b>
<b>BEBFG0118</b>	<b>PROGRAMA PARA LA INCLUSIÓN Y EQUIDAD EDUCATIVA UNIVERSIDAD DE LA COSTA</b>							
544	UNIVERSIDAD DE LA COSTA	0.00	1,582,217.60	1,582,217.60	1,582,217.60	1,582,217.60	1,504,184.73	0.00
	<b>TOTAL CLAVE DE FINANCIAMIENTO:</b>	<b>0.00</b>	<b>1,582,217.60</b>	<b>1,582,217.60</b>	<b>1,582,217.60</b>	<b>1,582,217.60</b>	<b>1,504,184.73</b>	<b>0.00</b>
<b>BEBFG0318</b>	<b>PROGRAMA PARA LA INCLUSION Y EQUIDAD EDUCATIVA NOVAUNIVERSITAS</b>							
538	NOVAUNIVERSITAS	0.00	451,284.00	451,284.00	451,284.00	451,284.00	413,520.36	0.00
	<b>TOTAL CLAVE DE FINANCIAMIENTO:</b>	<b>0.00</b>	<b>451,284.00</b>	<b>451,284.00</b>	<b>451,284.00</b>	<b>451,284.00</b>	<b>413,520.36</b>	<b>0.00</b>
<b>BEBFG0418</b>	<b>PROGRAMA PARA LA INCLUSION Y EQUIDAD EDUCATIVA UABJO</b>							
403	UNIVERSIDAD AUTÓNOMA "BENITO JUÁREZ" DE OAXACA	0.00	170,000.00	170,000.00	170,000.00	170,000.00	170,000.00	0.00
	<b>TOTAL CLAVE DE FINANCIAMIENTO:</b>	<b>0.00</b>	<b>170,000.00</b>	<b>170,000.00</b>	<b>170,000.00</b>	<b>170,000.00</b>	<b>170,000.00</b>	<b>0.00</b>
<b>BEBFG0518</b>	<b>PROGRAMA PARA LA INCLUSION Y EQUIDAD EDUCATIVA UNSIS</b>							
546	UNIVERSIDAD DE LA SIERRA SUR	0.00	1,739,894.00	1,739,894.00	0.00	0.00	0.00	1,739,894.00
	<b>TOTAL CLAVE DE FINANCIAMIENTO:</b>	<b>0.00</b>	<b>1,739,894.00</b>	<b>1,739,894.00</b>	<b>0.00</b>	<b>0.00</b>	<b>0.00</b>	<b>1,739,894.00</b>
<b>BEBFG0618</b>	<b>PROGRAMA PARA LA INCLUSION Y EQUIDAD EDUCATIVA UNIVERSIDAD DE CHALCATONGO</b>							
542	UNIVERSIDAD DE CHALCATONGO	0.00	2,044,147.00	2,044,147.00	2,044,147.00	2,044,147.00	2,033,298.04	0.00
	<b>TOTAL CLAVE DE FINANCIAMIENTO:</b>	<b>0.00</b>	<b>2,044,147.00</b>	<b>2,044,147.00</b>	<b>2,044,147.00</b>	<b>2,044,147.00</b>	<b>2,033,298.04</b>	<b>0.00</b>
<b>BEBFG0718</b>	<b>INCLUSION Y EQUIDAD EDUCATIVA UNPA</b>							
549	UNIVERSIDAD DEL PAPA LOAPAN	0.00	2,098,000.00	2,098,000.00	2,098,000.00	2,098,000.00	2,098,000.00	0.00
	<b>TOTAL CLAVE DE FINANCIAMIENTO:</b>	<b>0.00</b>	<b>2,098,000.00</b>	<b>2,098,000.00</b>	<b>2,098,000.00</b>	<b>2,098,000.00</b>	<b>2,098,000.00</b>	<b>0.00</b>
<b>BEBFG0818</b>	<b>INCLUSION Y EQUIDAD EDUCATIVA INSTITUTO TECNOLÓGICO DE SALINA CRUZ</b>							
532	INSTITUTO OAXAQUEÑO CONSTRUCTOR DE INFRAESTRUCTURA FÍSICA EDUCATIVA	0.00	1,589,200.00	1,589,200.00	0.00	0.00	0.00	1,589,200.00

**TERCER INFORME TRIMESTRAL 2019**  
**DEL 1° DE ENERO AL 30 DE SEPTIEMBRE**  
**ESTADO ANALITICO DEL EJERCICIO DEL PRESUPUESTO DE EGRESOS**  
**RESUMEN POR CVEFIN- UR (GENERAL)**



**SEFIN**  
 Secretaría de  
 Finanzas

Cve	Concepto	Aprobado 1	Ampliaciones / Reducciones 2	Modificado 3 = (1+2)	Devengado 4	Ejercido 5	Pagado 6	Subejercicio 7 = (3-4)
	<b>TOTAL CLAVE DE FINANCIAMIENTO:</b>	0.00	1,589,200.00	1,589,200.00	0.00	0.00	0.00	1,589,200.00
<b>BEBFG0918</b>	<b>INCLUSION Y EQUIDAD EDUCATIVA INSTITUTO TECNOLOGICO DE PINOTEPA</b>							
532	INSTITUTO OAXAQUEÑO CONSTRUCTOR DE INFRAESTRUCTURA FISICA EDUCATIVA	0.00	299,000.00	299,000.00	0.00	0.00	0.00	299,000.00
	<b>TOTAL CLAVE DE FINANCIAMIENTO:</b>	0.00	299,000.00	299,000.00	0.00	0.00	0.00	299,000.00
<b>BEBFG1018</b>	<b>INCLUSION Y EQUIDAD EDUCATIVA INSTITUTO TECNOLOGICO DEL VALLE DE ETLA</b>							
532	INSTITUTO OAXAQUEÑO CONSTRUCTOR DE INFRAESTRUCTURA FISICA EDUCATIVA	0.00	1,161,508.00	1,161,508.00	0.00	0.00	0.00	1,161,508.00
	<b>TOTAL CLAVE DE FINANCIAMIENTO:</b>	0.00	1,161,508.00	1,161,508.00	0.00	0.00	0.00	1,161,508.00
<b>BEBFK0117</b>	<b>PRODEP UNIVERSIDAD DEL MAR</b>							
548	UNIVERSIDAD DEL MAR	0.00	327,573.43	327,573.43	274,122.00	274,122.00	274,122.00	53,451.43
	<b>TOTAL CLAVE DE FINANCIAMIENTO:</b>	0.00	327,573.43	327,573.43	274,122.00	274,122.00	274,122.00	53,451.43
<b>BEBFK0118</b>	<b>PRODEP UNIVERSIDAD DEL MAR</b>							
548	UNIVERSIDAD DEL MAR	0.00	303,170.69	303,170.69	303,170.69	303,170.69	303,170.69	0.00
	<b>TOTAL CLAVE DE FINANCIAMIENTO:</b>	0.00	303,170.69	303,170.69	303,170.69	303,170.69	303,170.69	0.00
<b>BEBFK0217</b>	<b>PRODEP UNIVERSIDAD DE LA SIERRA SUR</b>							
546	UNIVERSIDAD DE LA SIERRA SUR	0.00	506,158.76	506,158.76	495,792.50	495,792.50	456,060.50	10,366.26
	<b>TOTAL CLAVE DE FINANCIAMIENTO:</b>	0.00	506,158.76	506,158.76	495,792.50	495,792.50	456,060.50	10,366.26
<b>BEBFK0218</b>	<b>PRODEP UNIVERSIDAD DE LA SIERRA SUR</b>							
546	UNIVERSIDAD DE LA SIERRA SUR	0.00	1,490,383.61	1,490,383.61	711,946.53	711,946.53	710,363.62	778,437.08
	<b>TOTAL CLAVE DE FINANCIAMIENTO:</b>	0.00	1,490,383.61	1,490,383.61	711,946.53	711,946.53	710,363.62	778,437.08
<b>BEBFK0318</b>	<b>PRODEP UNIVERSIDAD DE LA SIERRA JUAREZ</b>							
545	UNIVERSIDAD DE LA SIERRA JUAREZ	0.00	762,559.47	762,559.47	484,619.61	484,619.61	484,619.61	277,939.86
	<b>TOTAL CLAVE DE FINANCIAMIENTO:</b>	0.00	762,559.47	762,559.47	484,619.61	484,619.61	484,619.61	277,939.86
<b>BEBFK0418</b>	<b>PRODEP UNIVERSIDAD DEL PAPALOAPAN</b>							
549	UNIVERSIDAD DEL PAPALOAPAN	0.00	466,140.14	466,140.14	466,140.14	466,140.14	466,140.14	0.00
	<b>TOTAL CLAVE DE FINANCIAMIENTO:</b>	0.00	466,140.14	466,140.14	466,140.14	466,140.14	466,140.14	0.00
<b>BEBFK0419</b>	<b>PRODEP UNIVERSIDAD DEL PAPALOAPAN</b>							
549	UNIVERSIDAD DEL PAPALOAPAN	0.00	53,875.28	53,875.28	0.00	0.00	0.00	53,875.28
	<b>TOTAL CLAVE DE FINANCIAMIENTO:</b>	0.00	53,875.28	53,875.28	0.00	0.00	0.00	53,875.28
<b>BEBFK0517</b>	<b>PRODEP UNIVERSIDAD TECNOLÓGICA DE LA MIXTECA</b>							
550	UNIVERSIDAD TECNOLÓGICA DE LA MIXTECA	0.00	647,827.43	647,827.43	647,827.43	647,827.43	647,827.43	0.00
	<b>TOTAL CLAVE DE FINANCIAMIENTO:</b>	0.00	647,827.43	647,827.43	647,827.43	647,827.43	647,827.43	0.00
<b>BEBFK0518</b>	<b>PRODEP UNIVERSIDAD TECNOLÓGICA DE LA MIXTECA</b>							
550	UNIVERSIDAD TECNOLÓGICA DE LA MIXTECA	0.00	1,584,745.00	1,584,745.00	424,053.89	424,053.89	424,053.89	1,160,691.11
	<b>TOTAL CLAVE DE FINANCIAMIENTO:</b>	0.00	1,584,745.00	1,584,745.00	424,053.89	424,053.89	424,053.89	1,160,691.11
<b>BEBFK0519</b>	<b>PRODEP UNIVERSIDAD TECNOLÓGICA DE LA MIXTECA</b>							
550	UNIVERSIDAD TECNOLÓGICA DE LA MIXTECA	0.00	1,679,027.50	1,679,027.50	270,211.42	270,211.42	270,211.42	1,408,816.08
	<b>TOTAL CLAVE DE FINANCIAMIENTO:</b>	0.00	1,679,027.50	1,679,027.50	270,211.42	270,211.42	270,211.42	1,408,816.08
<b>BEBFK0616</b>	<b>PRODEP UNIVERSIDAD DEL ISTMO</b>							
547	UNIVERSIDAD DEL ISTMO	0.00	912,975.48	912,975.48	721,268.01	721,268.01	646,959.31	191,707.47
	<b>TOTAL CLAVE DE FINANCIAMIENTO:</b>	0.00	912,975.48	912,975.48	721,268.01	721,268.01	646,959.31	191,707.47
<b>BEBFK0617</b>	<b>PRODEP UNIVERSIDAD DEL ISTMO</b>							
547	UNIVERSIDAD DEL ISTMO	0.00	0.00	0.00	0.00	0.00	0.00	0.00
	<b>TOTAL CLAVE DE FINANCIAMIENTO:</b>	0.00	0.00	0.00	0.00	0.00	0.00	0.00
<b>BEBFK0618</b>	<b>PRODEP UNIVERSIDAD DEL ISTMO</b>							
547	UNIVERSIDAD DEL ISTMO	0.00	167,152.66	167,152.66	167,152.66	167,152.66	167,152.66	0.00
	<b>TOTAL CLAVE DE FINANCIAMIENTO:</b>	0.00	167,152.66	167,152.66	167,152.66	167,152.66	167,152.66	0.00
<b>BEBFK0718</b>	<b>PRODEP UNIVERSIDAD DE LA CAÑADA</b>							
543	UNIVERSIDAD DE LA CAÑADA	0.00	587,881.35	587,881.35	513,089.21	513,089.21	513,089.21	74,792.14

**TERCER INFORME TRIMESTRAL 2019**  
**DEL 1° DE ENERO AL 30 DE SEPTIEMBRE**  
**ESTADO ANALITICO DEL EJERCICIO DEL PRESUPUESTO DE EGRESOS**  
**RESUMEN POR CVEFIN- UR (GENERAL)**



**SEFIN**  
 Secretaría de  
 Finanzas

Cve	Concepto	Aprobado 1	Ampliaciones / Reducciones 2	Modificado 3 = (1+2)	Devengado 4	Ejercido 5	Pagado 6	Subejercicio 7 = (3-4)
	<b>TOTAL CLAVE DE FINANCIAMIENTO:</b>	<b>0.00</b>	<b>587,881.35</b>	<b>587,881.35</b>	<b>513,089.21</b>	<b>513,089.21</b>	<b>513,089.21</b>	<b>74,792.14</b>
<b>BEBFK1119</b>	<b>PROGRAMA PARA EL DESARROLLO PROFESIONAL DOCENTE</b>							
531	INSTITUTO ESTATAL DE EDUCACIÓN PÚBLICA DE OAXACA	0.00	6,277,630.21	6,277,630.21	2,456,136.00	2,456,136.00	0.00	3,821,494.21
	<b>TOTAL CLAVE DE FINANCIAMIENTO:</b>	<b>0.00</b>	<b>6,277,630.21</b>	<b>6,277,630.21</b>	<b>2,456,136.00</b>	<b>2,456,136.00</b>	<b>0.00</b>	<b>3,821,494.21</b>
<b>BEBFL0119</b>	<b>CARRERA DOCENTE UABJO</b>							
403	UNIVERSIDAD AUTÓNOMA "BENITO JUÁREZ" DE OAXACA	0.00	1,436,476.00	1,436,476.00	1,436,476.00	1,436,476.00	0.00	0.00
	<b>TOTAL CLAVE DE FINANCIAMIENTO:</b>	<b>0.00</b>	<b>1,436,476.00</b>	<b>1,436,476.00</b>	<b>1,436,476.00</b>	<b>1,436,476.00</b>	<b>0.00</b>	<b>0.00</b>
<b>BEBFM0719</b>	<b>CENTROS DEL DEPORTE ESCOLAR Y MUNICIPAL CONADE</b>							
510	COMISIÓN ESTATAL DE CULTURA FÍSICA Y DEPORTE	0.00	0.00	0.00	0.00	0.00	0.00	0.00
	<b>TOTAL CLAVE DE FINANCIAMIENTO:</b>	<b>0.00</b>	<b>0.00</b>	<b>0.00</b>	<b>0.00</b>	<b>0.00</b>	<b>0.00</b>	<b>0.00</b>
<b>BEBFZ0219</b>	<b>PROGRAMA DE LA REFORMA EDUCATIVA</b>							
531	INSTITUTO ESTATAL DE EDUCACIÓN PÚBLICA DE OAXACA	0.00	2,560,855.51	2,560,855.51	2,560,855.51	2,560,855.51	2,560,855.51	0.00
	<b>TOTAL CLAVE DE FINANCIAMIENTO:</b>	<b>0.00</b>	<b>2,560,855.51</b>	<b>2,560,855.51</b>	<b>2,560,855.51</b>	<b>2,560,855.51</b>	<b>2,560,855.51</b>	<b>0.00</b>
<b>BEBFZ0316</b>	<b>FONDO DE AUTONOMÍA DE GESTIÓN</b>							
115	INVERSIÓN, PREVISIÓN Y PARIPASSU	0.00	0.00	0.00	0.00	0.00	0.00	0.00
	<b>TOTAL CLAVE DE FINANCIAMIENTO:</b>	<b>0.00</b>	<b>0.00</b>	<b>0.00</b>	<b>0.00</b>	<b>0.00</b>	<b>0.00</b>	<b>0.00</b>
<b>BEBFZ0318</b>	<b>AUTONOMIA DE GESTION</b>							
506	COLEGIO DE BACHILLERES DEL ESTADO DE OAXACA	0.00	425,000.00	425,000.00	424,999.99	424,999.99	424,999.99	0.01
525	INSTITUTO DE ESTUDIOS DE BACHILLERATO DEL ESTADO DE OAXACA	0.00	2,999,994.00	2,999,994.00	2,999,901.58	2,999,901.58	2,999,901.58	92.42
	<b>TOTAL CLAVE DE FINANCIAMIENTO:</b>	<b>0.00</b>	<b>3,424,994.00</b>	<b>3,424,994.00</b>	<b>3,424,901.57</b>	<b>3,424,901.57</b>	<b>3,424,901.57</b>	<b>92.43</b>
<b>BEBFZ0419</b>	<b>TELEBACHILLERATO COMUNITARIO DEL ESTADO DE OAXACA</b>							
122	COORDINACIÓN GENERAL DE EDUCACIÓN MEDIA SUPERIOR Y SUPERIOR, CIENCIA Y TECNOLOGÍA	0.00	20,033,765.90	20,033,765.90	20,014,975.25	20,014,975.25	17,914,584.94	18,790.65
	<b>TOTAL CLAVE DE FINANCIAMIENTO:</b>	<b>0.00</b>	<b>20,033,765.90</b>	<b>20,033,765.90</b>	<b>20,014,975.25</b>	<b>20,014,975.25</b>	<b>17,914,584.94</b>	<b>18,790.65</b>
<b>BEBGA0118</b>	<b>AFASPE</b>							
540	SERVICIOS DE SALUD DEL ESTADO DE OAXACA	0.00	11,778,446.44	11,778,446.44	11,778,446.44	11,778,446.44	11,778,446.44	0.00
	<b>TOTAL CLAVE DE FINANCIAMIENTO:</b>	<b>0.00</b>	<b>11,778,446.44</b>	<b>11,778,446.44</b>	<b>11,778,446.44</b>	<b>11,778,446.44</b>	<b>11,778,446.44</b>	<b>0.00</b>
<b>BEBGA0119</b>	<b>AFASPE</b>							
540	SERVICIOS DE SALUD DEL ESTADO DE OAXACA	0.00	29,221,809.71	29,221,809.71	16,913,694.00	16,913,694.00	12,215,324.72	12,308,115.71
	<b>TOTAL CLAVE DE FINANCIAMIENTO:</b>	<b>0.00</b>	<b>29,221,809.71</b>	<b>29,221,809.71</b>	<b>16,913,694.00</b>	<b>16,913,694.00</b>	<b>12,215,324.72</b>	<b>12,308,115.71</b>
<b>BEBGB0118</b>	<b>FONDO DE PROTECCIÓN CONTRA GASTOS CATASTRÓFICOS HNO</b>							
523	HOSPITAL DE LA NIÑEZ OAXAQUEÑA	0.00	15,255,928.00	15,255,928.00	13,281,700.79	13,281,700.79	10,618,519.66	1,974,227.21
	<b>TOTAL CLAVE DE FINANCIAMIENTO:</b>	<b>0.00</b>	<b>15,255,928.00</b>	<b>15,255,928.00</b>	<b>13,281,700.79</b>	<b>13,281,700.79</b>	<b>10,618,519.66</b>	<b>1,974,227.21</b>
<b>BEBGB0218</b>	<b>FONDO DE PROTECCIÓN CONTRA GASTOS CATASTRÓFICOS SSO</b>							
540	SERVICIOS DE SALUD DEL ESTADO DE OAXACA	0.00	15,282,111.84	15,282,111.84	11,794,213.51	11,794,213.51	10,696,732.29	3,487,898.33
	<b>TOTAL CLAVE DE FINANCIAMIENTO:</b>	<b>0.00</b>	<b>15,282,111.84</b>	<b>15,282,111.84</b>	<b>11,794,213.51</b>	<b>11,794,213.51</b>	<b>10,696,732.29</b>	<b>3,487,898.33</b>
<b>BEBGB0219</b>	<b>FONDO DE PROTECCIÓN CONTRA GASTOS CATASTRÓFICOS SSO</b>							
540	SERVICIOS DE SALUD DEL ESTADO DE OAXACA	0.00	9,306,491.00	9,306,491.00	1,149,485.29	1,149,485.29	0.00	8,157,005.71
	<b>TOTAL CLAVE DE FINANCIAMIENTO:</b>	<b>0.00</b>	<b>9,306,491.00</b>	<b>9,306,491.00</b>	<b>1,149,485.29</b>	<b>1,149,485.29</b>	<b>0.00</b>	<b>8,157,005.71</b>
<b>BEBGD0118</b>	<b>PROSPERA CAPITAL</b>							
540	SERVICIOS DE SALUD DEL ESTADO DE OAXACA	0.00	49,887,037.32	49,887,037.32	46,418,287.01	46,418,287.01	44,363,041.07	3,468,750.31
	<b>TOTAL CLAVE DE FINANCIAMIENTO:</b>	<b>0.00</b>	<b>49,887,037.32</b>	<b>49,887,037.32</b>	<b>46,418,287.01</b>	<b>46,418,287.01</b>	<b>44,363,041.07</b>	<b>3,468,750.31</b>
<b>BEBGD0119</b>	<b>PROSPERA CAPITAL</b>							
540	SERVICIOS DE SALUD DEL ESTADO DE OAXACA	145,782,554.16	-145,782,554.16	0.00	0.00	0.00	0.00	0.00
	<b>TOTAL CLAVE DE FINANCIAMIENTO:</b>	<b>145,782,554.16</b>	<b>-145,782,554.16</b>	<b>0.00</b>	<b>0.00</b>	<b>0.00</b>	<b>0.00</b>	<b>0.00</b>
<b>BEBGE0118</b>	<b>PROSPERA PRODUCTOS FINANCIEROS</b>							
540	SERVICIOS DE SALUD DEL ESTADO DE OAXACA	0.00	113,166.76	113,166.76	113,166.76	113,166.76	113,166.76	0.00

**TERCER INFORME TRIMESTRAL 2019**  
**DEL 1° DE ENERO AL 30 DE SEPTIEMBRE**  
**ESTADO ANALITICO DEL EJERCICIO DEL PRESUPUESTO DE EGRESOS**  
**RESUMEN POR CVEFIN- UR (GENERAL)**



**SEFIN**  
 Secretaría de  
 Finanzas

Cve	Concepto	Aprobado 1	Ampliaciones / Reducciones 2	Modificado 3 = (1+2)	Devengado 4	Ejercido 5	Pagado 6	Subejercicio 7 = (3-4)
	<b>TOTAL CLAVE DE FINANCIAMIENTO:</b>	0.00	113,166.76	113,166.76	113,166.76	113,166.76	113,166.76	0.00
<b>BEBGF0111</b>	<b>FOROSS</b>							
115	INVERSIÓN, PREVISIÓN Y PARIPASSU	0.00	0.00	0.00	0.00	0.00	0.00	0.00
	<b>TOTAL CLAVE DE FINANCIAMIENTO:</b>	0.00	0.00	0.00	0.00	0.00	0.00	0.00
<b>BEBGG0218</b>	<b>SEGURO MÉDICO SIGLO XXI INTERVENCIONES</b>							
540	SERVICIOS DE SALUD DEL ESTADO DE OAXACA	0.00	15,069,908.06	15,069,908.06	13,410,103.81	13,410,103.81	6,080,186.24	1,659,804.25
	<b>TOTAL CLAVE DE FINANCIAMIENTO:</b>	0.00	15,069,908.06	15,069,908.06	13,410,103.81	13,410,103.81	6,080,186.24	1,659,804.25
<b>BEBGG0219</b>	<b>SEGURO MÉDICO SIGLO XXI INTERVENCIONES</b>							
540	SERVICIOS DE SALUD DEL ESTADO DE OAXACA	0.00	130,632.69	130,632.69	0.00	0.00	0.00	130,632.69
	<b>TOTAL CLAVE DE FINANCIAMIENTO:</b>	0.00	130,632.69	130,632.69	0.00	0.00	0.00	130,632.69
<b>BEBGG0319</b>	<b>SEGURO MÉDICO SIGLO XXI HNO</b>							
523	HOSPITAL DE LA NIÑEZ OAXAQUEÑA	0.00	6,437,253.02	6,437,253.02	6,437,253.02	6,437,253.02	3,906,663.17	0.00
	<b>TOTAL CLAVE DE FINANCIAMIENTO:</b>	0.00	6,437,253.02	6,437,253.02	6,437,253.02	6,437,253.02	3,906,663.17	0.00
<b>BEBGJ0118</b>	<b>SEGURO POPULAR</b>							
553	RÉGIMEN ESTATAL DE PROTECCIÓN SOCIAL EN SALUD DEL ESTADO DE OAXACA	0.00	149,788,190.58	149,788,190.58	137,662,263.78	137,662,263.78	137,662,263.78	12,125,926.80
	<b>TOTAL CLAVE DE FINANCIAMIENTO:</b>	0.00	149,788,190.58	149,788,190.58	137,662,263.78	137,662,263.78	137,662,263.78	12,125,926.80
<b>BEBGJ0119</b>	<b>SEGURO POPULAR</b>							
553	RÉGIMEN ESTATAL DE PROTECCIÓN SOCIAL EN SALUD DEL ESTADO DE OAXACA	1,477,324,575.60	0.00	1,477,324,575.60	636,660,879.11	636,660,879.11	418,891,938.99	840,663,696.49
	<b>TOTAL CLAVE DE FINANCIAMIENTO:</b>	1,477,324,575.60	0.00	1,477,324,575.60	636,660,879.11	636,660,879.11	418,891,938.99	840,663,696.49
<b>BEBGK0118</b>	<b>SEGURO POPULAR PRODUCTOS FINANCIEROS</b>							
553	RÉGIMEN ESTATAL DE PROTECCIÓN SOCIAL EN SALUD DEL ESTADO DE OAXACA	0.00	446,546.33	446,546.33	446,546.33	446,546.33	446,546.33	0.00
	<b>TOTAL CLAVE DE FINANCIAMIENTO:</b>	0.00	446,546.33	446,546.33	446,546.33	446,546.33	446,546.33	0.00
<b>BEBGL0107</b>	<b>FORTALECIMIENTO PARA LA ATENCIÓN DE NECESIDADES DE INFRAESTRUCTURA QUE REQUIEREN LOS SSO FPP 36 MDP</b>							
115	INVERSIÓN, PREVISIÓN Y PARIPASSU	0.00	0.00	0.00	0.00	0.00	0.00	0.00
	<b>TOTAL CLAVE DE FINANCIAMIENTO:</b>	0.00	0.00	0.00	0.00	0.00	0.00	0.00
<b>BEBGL0208</b>	<b>FORTALECIMIENTO PARA LA ATENCIÓN DE NECESIDADES DE INFRAESTRUCTURA QUE REQUIEREN LOS SSO (FPP)</b>							
115	INVERSIÓN, PREVISIÓN Y PARIPASSU	0.00	0.00	0.00	0.00	0.00	0.00	0.00
	<b>TOTAL CLAVE DE FINANCIAMIENTO:</b>	0.00	0.00	0.00	0.00	0.00	0.00	0.00
<b>BEBGL0311</b>	<b>FORTALECIMIENTO Y EQUIPAMIENTO DE REDES DE SERVICIOS DE SALUD</b>							
115	INVERSIÓN, PREVISIÓN Y PARIPASSU	0.00	0.00	0.00	0.00	0.00	0.00	0.00
	<b>TOTAL CLAVE DE FINANCIAMIENTO:</b>	0.00	0.00	0.00	0.00	0.00	0.00	0.00
<b>BEBGL0411</b>	<b>FORTALECIMIENTO PARA LA ATENCIÓN DE NECESIDADES DE INFRAESTRUCTURA QUE REQUIEREN LOS SSO (FPP)</b>							
115	INVERSIÓN, PREVISIÓN Y PARIPASSU	0.00	0.00	0.00	0.00	0.00	0.00	0.00
	<b>TOTAL CLAVE DE FINANCIAMIENTO:</b>	0.00	0.00	0.00	0.00	0.00	0.00	0.00
<b>BEBGL0512</b>	<b>FPP 2011 LA NOPALERA</b>							
115	INVERSIÓN, PREVISIÓN Y PARIPASSU	0.00	0.00	0.00	0.00	0.00	0.00	0.00
	<b>TOTAL CLAVE DE FINANCIAMIENTO:</b>	0.00	0.00	0.00	0.00	0.00	0.00	0.00
<b>BEBGL0615</b>	<b>FPP CENTRO DE SALUD URBANO SAN JUAN BAUTISTA TUXTEPEC LOMA ALTA</b>							
115	INVERSIÓN, PREVISIÓN Y PARIPASSU	0.00	0.00	0.00	0.00	0.00	0.00	0.00
	<b>TOTAL CLAVE DE FINANCIAMIENTO:</b>	0.00	0.00	0.00	0.00	0.00	0.00	0.00
<b>BEBGL0715</b>	<b>FPP CENTRO ESTATAL DE ONCOLOGÍA Y RADIOTERAPIA DE OAXACA DE JUÁREZ</b>							
115	INVERSIÓN, PREVISIÓN Y PARIPASSU	0.00	0.00	0.00	0.00	0.00	0.00	0.00
	<b>TOTAL CLAVE DE FINANCIAMIENTO:</b>	0.00	0.00	0.00	0.00	0.00	0.00	0.00

**TERCER INFORME TRIMESTRAL 2019**  
**DEL 1° DE ENERO AL 30 DE SEPTIEMBRE**  
**ESTADO ANALITICO DEL EJERCICIO DEL PRESUPUESTO DE EGRESOS**  
**RESUMEN POR CVEFIN- UR (GENERAL)**



**SEFIN**  
 Secretaría de  
 Finanzas

Cve	Concepto	Aprobado 1	Ampliaciones / Reducciones 2	Modificado 3 = (1+2)	Devengado 4	Ejercido 5	Pagado 6	Subejercicio 7 = (3-4)
<b>BEBGL0816</b>	<b>FPP CONSTRUCCIÓN DEL HOSPITAL ESPECIALIZADO DE JUCHITÁN DE ZARAGOZA</b>							
115	INVERSIÓN, PREVISIÓN Y PARIPASSU	0.00	0.00	0.00	0.00	0.00	0.00	0.00
	<b>TOTAL CLAVE DE FINANCIAMIENTO:</b>	<b>0.00</b>	<b>0.00</b>	<b>0.00</b>	<b>0.00</b>	<b>0.00</b>	<b>0.00</b>	<b>0.00</b>
<b>BEBGL0916</b>	<b>FPP EQUIPAMIENTO DEL PROG FORTALECIMIENTO A UNIDADES MÉDICAS DE 1ER NIVEL DE ATENCIÓN</b>							
115	INVERSIÓN, PREVISIÓN Y PARIPASSU	0.00	0.00	0.00	0.00	0.00	0.00	0.00
	<b>TOTAL CLAVE DE FINANCIAMIENTO:</b>	<b>0.00</b>	<b>0.00</b>	<b>0.00</b>	<b>0.00</b>	<b>0.00</b>	<b>0.00</b>	<b>0.00</b>
<b>BEBGL1016</b>	<b>FPP ADQUISICIÓN DE AMBULANCIAS</b>							
115	INVERSIÓN, PREVISIÓN Y PARIPASSU	0.00	0.00	0.00	0.00	0.00	0.00	0.00
	<b>TOTAL CLAVE DE FINANCIAMIENTO:</b>	<b>0.00</b>	<b>0.00</b>	<b>0.00</b>	<b>0.00</b>	<b>0.00</b>	<b>0.00</b>	<b>0.00</b>
<b>BEBGL1116</b>	<b>FPP EQUIPAMIENTO DEL CENTRO ESTATAL DE ONCOLOGÍA Y RADIOTERAPIA DE OAX DE JUAREZ</b>							
115	INVERSIÓN, PREVISIÓN Y PARIPASSU	0.00	0.00	0.00	0.00	0.00	0.00	0.00
	<b>TOTAL CLAVE DE FINANCIAMIENTO:</b>	<b>0.00</b>	<b>0.00</b>	<b>0.00</b>	<b>0.00</b>	<b>0.00</b>	<b>0.00</b>	<b>0.00</b>
<b>BEBGL1217</b>	<b>FPP EQUIPAMIENTO DEL HOSPITAL GENERAL DR. AURELIO VALDIVIESO</b>							
115	INVERSIÓN, PREVISIÓN Y PARIPASSU	0.00	0.00	0.00	0.00	0.00	0.00	0.00
	<b>TOTAL CLAVE DE FINANCIAMIENTO:</b>	<b>0.00</b>	<b>0.00</b>	<b>0.00</b>	<b>0.00</b>	<b>0.00</b>	<b>0.00</b>	<b>0.00</b>
<b>BEBGL1418</b>	<b>ACUERDO O.I.22/0218 FPP FORTALECIMIENTO DEL CESSA ASUNCION NOCHIXTLAN, OAXACA</b>							
115	INVERSIÓN, PREVISIÓN Y PARIPASSU	0.00	0.00	0.00	0.00	0.00	0.00	0.00
540	SERVICIOS DE SALUD DEL ESTADO DE OAXACA	0.00	4,016,917.52	4,016,917.52	2,361,773.39	2,361,773.39	2,361,773.39	1,655,144.13
	<b>TOTAL CLAVE DE FINANCIAMIENTO:</b>	<b>0.00</b>	<b>4,016,917.52</b>	<b>4,016,917.52</b>	<b>2,361,773.39</b>	<b>2,361,773.39</b>	<b>2,361,773.39</b>	<b>1,655,144.13</b>
<b>BEBGL1818</b>	<b>ACUERDO E.II.13/0318 ADQUISICION DE EQUIPAMIENTO DEL HOSPITAL DE ESPECIALIDAD DE LA MUJER</b>							
540	SERVICIOS DE SALUD DEL ESTADO DE OAXACA	0.00	132,223,264.23	132,223,264.23	111,154,952.73	111,154,952.73	70,850,045.69	21,068,311.50
	<b>TOTAL CLAVE DE FINANCIAMIENTO:</b>	<b>0.00</b>	<b>132,223,264.23</b>	<b>132,223,264.23</b>	<b>111,154,952.73</b>	<b>111,154,952.73</b>	<b>70,850,045.69</b>	<b>21,068,311.50</b>
<b>BEBGL1918</b>	<b>ACUERDO E.II.14/0318 FSPSS FORTALECIMIENTO DE UNIDADES MEDICAS DE SEGUNDO NIVEL DE ATENCION DEL ESTA</b>							
540	SERVICIOS DE SALUD DEL ESTADO DE OAXACA	0.00	30,476,060.19	30,476,060.19	27,937,183.22	27,937,183.22	16,345,915.68	2,538,876.97
	<b>TOTAL CLAVE DE FINANCIAMIENTO:</b>	<b>0.00</b>	<b>30,476,060.19</b>	<b>30,476,060.19</b>	<b>27,937,183.22</b>	<b>27,937,183.22</b>	<b>16,345,915.68</b>	<b>2,538,876.97</b>
<b>BEBGN0118</b>	<b>FORTALECIMIENTO A LA ATENCIÓN MÉDICA</b>							
540	SERVICIOS DE SALUD DEL ESTADO DE OAXACA	0.00	8,766,115.51	8,766,115.51	8,766,069.90	8,766,069.90	8,766,069.90	45.61
	<b>TOTAL CLAVE DE FINANCIAMIENTO:</b>	<b>0.00</b>	<b>8,766,115.51</b>	<b>8,766,115.51</b>	<b>8,766,069.90</b>	<b>8,766,069.90</b>	<b>8,766,069.90</b>	<b>45.61</b>
<b>BEBGN0119</b>	<b>FORTALECIMIENTO A LA ATENCIÓN MÉDICA</b>							
540	SERVICIOS DE SALUD DEL ESTADO DE OAXACA	0.00	13,435,813.84	13,435,813.84	12,727,050.82	12,651,919.82	12,614,573.80	708,763.02
	<b>TOTAL CLAVE DE FINANCIAMIENTO:</b>	<b>0.00</b>	<b>13,435,813.84</b>	<b>13,435,813.84</b>	<b>12,727,050.82</b>	<b>12,651,919.82</b>	<b>12,614,573.80</b>	<b>708,763.02</b>
<b>BEBGN0218</b>	<b>FORTALECIMIENTO A LA ATENCION MEDICA NUEVAS MODALIDADES</b>							
115	INVERSIÓN, PREVISIÓN Y PARIPASSU	0.00	4,208.12	4,208.12	0.00	0.00	0.00	4,208.12
	<b>TOTAL CLAVE DE FINANCIAMIENTO:</b>	<b>0.00</b>	<b>4,208.12</b>	<b>4,208.12</b>	<b>0.00</b>	<b>0.00</b>	<b>0.00</b>	<b>4,208.12</b>
<b>BEBGP0113</b>	<b>GRUPOS VULNERABLES</b>							
115	INVERSIÓN, PREVISIÓN Y PARIPASSU	0.00	0.00	0.00	0.00	0.00	0.00	0.00
	<b>TOTAL CLAVE DE FINANCIAMIENTO:</b>	<b>0.00</b>	<b>0.00</b>	<b>0.00</b>	<b>0.00</b>	<b>0.00</b>	<b>0.00</b>	<b>0.00</b>
<b>BEBGZ0107</b>	<b>PROGRAMA NACIONAL DE CONSERVACIÓN Y MANTENIMIENTO (PRONACOMA)</b>							
115	INVERSIÓN, PREVISIÓN Y PARIPASSU	0.00	0.00	0.00	0.00	0.00	0.00	0.00
	<b>TOTAL CLAVE DE FINANCIAMIENTO:</b>	<b>0.00</b>	<b>0.00</b>	<b>0.00</b>	<b>0.00</b>	<b>0.00</b>	<b>0.00</b>	<b>0.00</b>
<b>BEBGZ0208</b>	<b>SALUD PEF 200.98 MDP</b>							
115	INVERSIÓN, PREVISIÓN Y PARIPASSU	0.00	0.00	0.00	0.00	0.00	0.00	0.00
	<b>TOTAL CLAVE DE FINANCIAMIENTO:</b>	<b>0.00</b>	<b>0.00</b>	<b>0.00</b>	<b>0.00</b>	<b>0.00</b>	<b>0.00</b>	<b>0.00</b>

**TERCER INFORME TRIMESTRAL 2019**  
**DEL 1° DE ENERO AL 30 DE SEPTIEMBRE**  
**ESTADO ANALITICO DEL EJERCICIO DEL PRESUPUESTO DE EGRESOS**  
**RESUMEN POR CVEFIN- UR (GENERAL)**



**SEFIN**  
 Secretaría de  
 Finanzas

Cve	Concepto	Aprobado 1	Ampliaciones / Reducciones 2	Modificado 3 = (1+2)	Devengado 4	Ejercido 5	Pagado 6	Subejercicio 7 = (3-4)
<b>BEBGZ0313 FORTALECIMIENTO DE LA CALIDAD DE LOS SERVICIOS DE SALUD</b>								
115	INVERSIÓN, PREVISIÓN Y PARIPASSU	0.00	0.00	0.00	0.00	0.00	0.00	0.00
	<b>TOTAL CLAVE DE FINANCIAMIENTO:</b>	<b>0.00</b>	<b>0.00</b>	<b>0.00</b>	<b>0.00</b>	<b>0.00</b>	<b>0.00</b>	<b>0.00</b>
<b>BEBGZ0617 PREVENCIÓN Y TRATAMIENTO DE ADICCIONES</b>								
115	INVERSIÓN, PREVISIÓN Y PARIPASSU	0.00	0.00	0.00	0.00	0.00	0.00	0.00
	<b>TOTAL CLAVE DE FINANCIAMIENTO:</b>	<b>0.00</b>	<b>0.00</b>	<b>0.00</b>	<b>0.00</b>	<b>0.00</b>	<b>0.00</b>	<b>0.00</b>
<b>BEBGZ0618 PREVENCIÓN Y TRATAMIENTO DE ADICCIONES</b>								
540	SERVICIOS DE SALUD DEL ESTADO DE OAXACA	0.00	37,161.10	37,161.10	37,161.10	37,161.10	37,161.10	0.00
	<b>TOTAL CLAVE DE FINANCIAMIENTO:</b>	<b>0.00</b>	<b>37,161.10</b>	<b>37,161.10</b>	<b>37,161.10</b>	<b>37,161.10</b>	<b>37,161.10</b>	<b>0.00</b>
<b>BEBGZ0619 PREVENCIÓN Y TRATAMIENTO DE ADICCIONES</b>								
540	SERVICIOS DE SALUD DEL ESTADO DE OAXACA	0.00	2,196,268.86	2,196,268.86	0.00	0.00	0.00	2,196,268.86
	<b>TOTAL CLAVE DE FINANCIAMIENTO:</b>	<b>0.00</b>	<b>2,196,268.86</b>	<b>2,196,268.86</b>	<b>0.00</b>	<b>0.00</b>	<b>0.00</b>	<b>2,196,268.86</b>
<b>BEBGZ0718 COFEPRIS</b>								
540	SERVICIOS DE SALUD DEL ESTADO DE OAXACA	0.00	126,612.71	126,612.71	126,612.71	126,612.71	126,612.71	0.00
	<b>TOTAL CLAVE DE FINANCIAMIENTO:</b>	<b>0.00</b>	<b>126,612.71</b>	<b>126,612.71</b>	<b>126,612.71</b>	<b>126,612.71</b>	<b>126,612.71</b>	<b>0.00</b>
<b>BEBGZ0818 PROGRAMA VIH-SIDA E ITS</b>								
517	CONSEJO ESTATAL DE PREVENCIÓN Y CONTROL DEL SIDA	0.00	3,999,000.00	3,999,000.00	3,999,000.00	3,999,000.00	3,999,000.00	0.00
	<b>TOTAL CLAVE DE FINANCIAMIENTO:</b>	<b>0.00</b>	<b>3,999,000.00</b>	<b>3,999,000.00</b>	<b>3,999,000.00</b>	<b>3,999,000.00</b>	<b>3,999,000.00</b>	<b>0.00</b>
<b>BEBGZ0819 PROGRAMA VIH-SIDA E ITS</b>								
517	CONSEJO ESTATAL DE PREVENCIÓN Y CONTROL DEL SIDA	0.00	4,233,600.00	4,233,600.00	0.00	0.00	0.00	4,233,600.00
	<b>TOTAL CLAVE DE FINANCIAMIENTO:</b>	<b>0.00</b>	<b>4,233,600.00</b>	<b>4,233,600.00</b>	<b>0.00</b>	<b>0.00</b>	<b>0.00</b>	<b>4,233,600.00</b>
<b>BEBGZ0919 ACUERDO E.VI.64 0818</b>								
540	SERVICIOS DE SALUD DEL ESTADO DE OAXACA	0.00	19,503,427.27	19,503,427.27	0.00	0.00	0.00	19,503,427.27
	<b>TOTAL CLAVE DE FINANCIAMIENTO:</b>	<b>0.00</b>	<b>19,503,427.27</b>	<b>19,503,427.27</b>	<b>0.00</b>	<b>0.00</b>	<b>0.00</b>	<b>19,503,427.27</b>
<b>BEBGZ1019 PROGRAMA ATENCIÓN A LA SALUD Y MEDICAMENTOS GRATUITOS PARA LA POBLACIÓN SIN SEG.SOCIAL LABORAL(U013)</b>								
540	SERVICIOS DE SALUD DEL ESTADO DE OAXACA	0.00	111,315,090.79	111,315,090.79	0.00	0.00	0.00	111,315,090.79
	<b>TOTAL CLAVE DE FINANCIAMIENTO:</b>	<b>0.00</b>	<b>111,315,090.79</b>	<b>111,315,090.79</b>	<b>0.00</b>	<b>0.00</b>	<b>0.00</b>	<b>111,315,090.79</b>
<b>BEBIZ0119 PROYECTO EJECUTIVO DE MODERNIZACION REGISTRAL</b>								
558	INSTITUTO DE LA FUNCIÓN REGISTRAL DEL ESTADO DE OAXACA	0.00	17,009,632.04	17,009,632.04	0.00	0.00	0.00	17,009,632.04
	<b>TOTAL CLAVE DE FINANCIAMIENTO:</b>	<b>0.00</b>	<b>17,009,632.04</b>	<b>17,009,632.04</b>	<b>0.00</b>	<b>0.00</b>	<b>0.00</b>	<b>17,009,632.04</b>
<b>BEBJA0118 ZOFEMAT</b>								
116	SECRETARÍA DE FINANZAS-NORMATIVA	0.00	549,750.00	549,750.00	549,750.00	549,750.00	549,750.00	0.00
	<b>TOTAL CLAVE DE FINANCIAMIENTO:</b>	<b>0.00</b>	<b>549,750.00</b>	<b>549,750.00</b>	<b>549,750.00</b>	<b>549,750.00</b>	<b>549,750.00</b>	<b>0.00</b>
<b>BEBJA0119 ZOFEMAT</b>								
115	INVERSIÓN, PREVISIÓN Y PARIPASSU	1,979,595.00	0.00	1,979,595.00	0.00	0.00	0.00	1,979,595.00
	<b>TOTAL CLAVE DE FINANCIAMIENTO:</b>	<b>1,979,595.00</b>	<b>0.00</b>	<b>1,979,595.00</b>	<b>0.00</b>	<b>0.00</b>	<b>0.00</b>	<b>1,979,595.00</b>
<b>BEBJB0116 PROGRAMA DE AGUA POTABLE, ALCANTARILLADO Y SANEAMIENTO APARTADO AGUA LIMPIA</b>								
115	INVERSIÓN, PREVISIÓN Y PARIPASSU	0.00	0.00	0.00	0.00	0.00	0.00	0.00
	<b>TOTAL CLAVE DE FINANCIAMIENTO:</b>	<b>0.00</b>	<b>0.00</b>	<b>0.00</b>	<b>0.00</b>	<b>0.00</b>	<b>0.00</b>	<b>0.00</b>
<b>BEBJB0117 PROGRAMA DE AGUA POTABLE, ALCANTARILLADO Y SANEAMIENTO APARTADO AGUA LIMPIA</b>								
115	INVERSIÓN, PREVISIÓN Y PARIPASSU	0.00	0.00	0.00	0.00	0.00	0.00	0.00
	<b>TOTAL CLAVE DE FINANCIAMIENTO:</b>	<b>0.00</b>	<b>0.00</b>	<b>0.00</b>	<b>0.00</b>	<b>0.00</b>	<b>0.00</b>	<b>0.00</b>
<b>BEBJB0118 PROGRAMA DE AGUA POTABLE, ALCANTARILLADO Y SANEAMIENTO APARTADO AGUA LIMPIA</b>								
115	INVERSIÓN, PREVISIÓN Y PARIPASSU	0.00	0.00	0.00	0.00	0.00	0.00	0.00
	<b>TOTAL CLAVE DE FINANCIAMIENTO:</b>	<b>0.00</b>	<b>0.00</b>	<b>0.00</b>	<b>0.00</b>	<b>0.00</b>	<b>0.00</b>	<b>0.00</b>



**TERCER INFORME TRIMESTRAL 2019**  
**DEL 1° DE ENERO AL 30 DE SEPTIEMBRE**  
**ESTADO ANALITICO DEL EJERCICIO DEL PRESUPUESTO DE EGRESOS**  
**RESUMEN POR CVEFIN- UR (GENERAL)**



**SEFIN**  
 Secretaría de  
 Finanzas

Cve	Concepto	Aprobado 1	Ampliaciones / Reducciones 2	Modificado 3 = (1+2)	Devengado 4	Ejercido 5	Pagado 6	Subejercicio 7 = (3-4)
<b>BEBJB0119 PROGRAMA DE AGUA POTABLE, ALCANTARILLADO Y SANEAMIENTO APARTADO AGUA LIMPIA</b>								
115	INVERSIÓN, PREVISIÓN Y PARIPASSU	0.00	0.00	0.00	0.00	0.00	0.00	0.00
512	COMISIÓN ESTATAL DEL AGUA	0.00	575,718.52	575,718.52	0.00	0.00	0.00	575,718.52
	<b>TOTAL CLAVE DE FINANCIAMIENTO:</b>	<b>0.00</b>	<b>575,718.52</b>	<b>575,718.52</b>	<b>0.00</b>	<b>0.00</b>	<b>0.00</b>	<b>575,718.52</b>
<b>BEBJB0317 CULTURA DEL AGUA</b>								
115	INVERSIÓN, PREVISIÓN Y PARIPASSU	0.00	0.00	0.00	0.00	0.00	0.00	0.00
	<b>TOTAL CLAVE DE FINANCIAMIENTO:</b>	<b>0.00</b>	<b>0.00</b>	<b>0.00</b>	<b>0.00</b>	<b>0.00</b>	<b>0.00</b>	<b>0.00</b>
<b>BEBJC0113 APASZU</b>								
115	INVERSIÓN, PREVISIÓN Y PARIPASSU	0.00	0.00	0.00	0.00	0.00	0.00	0.00
	<b>TOTAL CLAVE DE FINANCIAMIENTO:</b>	<b>0.00</b>	<b>0.00</b>	<b>0.00</b>	<b>0.00</b>	<b>0.00</b>	<b>0.00</b>	<b>0.00</b>
<b>BEBJC0114 APASZU</b>								
115	INVERSIÓN, PREVISIÓN Y PARIPASSU	0.00	0.00	0.00	0.00	0.00	0.00	0.00
	<b>TOTAL CLAVE DE FINANCIAMIENTO:</b>	<b>0.00</b>	<b>0.00</b>	<b>0.00</b>	<b>0.00</b>	<b>0.00</b>	<b>0.00</b>	<b>0.00</b>
<b>BEBJC0216 PROGRAMA DE AGUA POTABLE, ALCANTARILLADO Y SANEAMIENTO APARTADO URBANO</b>								
115	INVERSIÓN, PREVISIÓN Y PARIPASSU	0.00	0.00	0.00	0.00	0.00	0.00	0.00
	<b>TOTAL CLAVE DE FINANCIAMIENTO:</b>	<b>0.00</b>	<b>0.00</b>	<b>0.00</b>	<b>0.00</b>	<b>0.00</b>	<b>0.00</b>	<b>0.00</b>
<b>BEBJC0217 PROGRAMA DE AGUA POTABLE, ALCANTARILLADO Y SANEAMIENTO APARTADO URBANO</b>								
115	INVERSIÓN, PREVISIÓN Y PARIPASSU	0.00	0.00	0.00	0.00	0.00	0.00	0.00
512	COMISIÓN ESTATAL DEL AGUA	0.00	75,806.30	75,806.30	0.00	0.00	0.00	75,806.30
	<b>TOTAL CLAVE DE FINANCIAMIENTO:</b>	<b>0.00</b>	<b>75,806.30</b>	<b>75,806.30</b>	<b>0.00</b>	<b>0.00</b>	<b>0.00</b>	<b>75,806.30</b>
<b>BEBJC0218 PROGRAMA DE AGUA POTABLE, ALCANTARILLADO Y SANEAMIENTO APARTADO URBANO</b>								
115	INVERSIÓN, PREVISIÓN Y PARIPASSU	0.00	0.00	0.00	0.00	0.00	0.00	0.00
	<b>TOTAL CLAVE DE FINANCIAMIENTO:</b>	<b>0.00</b>	<b>0.00</b>	<b>0.00</b>	<b>0.00</b>	<b>0.00</b>	<b>0.00</b>	<b>0.00</b>
<b>BEBJC0219 PROGRAMA DE AGUA POTABLE, ALCANTARILLADO Y SANEAMIENTO APARTADO URBANO</b>								
115	INVERSIÓN, PREVISIÓN Y PARIPASSU	0.00	0.00	0.00	0.00	0.00	0.00	0.00
512	COMISIÓN ESTATAL DEL AGUA	0.00	370,000.00	370,000.00	0.00	0.00	0.00	370,000.00
539	SERVICIOS DE AGUA POTABLE Y ALCANTARILLADO DE OAXACA	0.00	18,110,436.00	18,110,436.00	0.00	0.00	0.00	18,110,436.00
902	INVERSIÓN CONCERTADA	0.00	1,027,759.10	1,027,759.10	1,027,759.10	1,027,759.10	0.00	0.00
	<b>TOTAL CLAVE DE FINANCIAMIENTO:</b>	<b>0.00</b>	<b>19,508,195.10</b>	<b>19,508,195.10</b>	<b>1,027,759.10</b>	<b>1,027,759.10</b>	<b>0.00</b>	<b>18,480,436.00</b>
<b>BEBJD0117 PROGRAMA DE AGUA POTABLE, ALCANTARILLADO Y SANEAMIENTO APARTADO RURAL</b>								
115	INVERSIÓN, PREVISIÓN Y PARIPASSU	0.00	0.00	0.00	0.00	0.00	0.00	0.00
512	COMISIÓN ESTATAL DEL AGUA	0.00	142,215.31	142,215.31	0.00	0.00	0.00	142,215.31
	<b>TOTAL CLAVE DE FINANCIAMIENTO:</b>	<b>0.00</b>	<b>142,215.31</b>	<b>142,215.31</b>	<b>0.00</b>	<b>0.00</b>	<b>0.00</b>	<b>142,215.31</b>
<b>BEBJD0118 PROGRAMA DE AGUA POTABLE, ALCANTARILLADO Y SANEAMIENTO APARTADO RURAL</b>								
115	INVERSIÓN, PREVISIÓN Y PARIPASSU	0.00	0.00	0.00	0.00	0.00	0.00	0.00
	<b>TOTAL CLAVE DE FINANCIAMIENTO:</b>	<b>0.00</b>	<b>0.00</b>	<b>0.00</b>	<b>0.00</b>	<b>0.00</b>	<b>0.00</b>	<b>0.00</b>
<b>BEBJD0119 PROGRAMA DE AGUA POTABLE, ALCANTARILLADO Y SANEAMIENTO APARTADO RURAL</b>								
115	INVERSIÓN, PREVISIÓN Y PARIPASSU	0.00	0.00	0.00	0.00	0.00	0.00	0.00
512	COMISIÓN ESTATAL DEL AGUA	0.00	8,578,304.51	8,578,304.51	0.00	0.00	0.00	8,578,304.51
902	INVERSIÓN CONCERTADA	0.00	14,767,818.90	14,767,818.90	11,358,373.85	11,358,373.85	8,595,568.77	3,409,445.05
	<b>TOTAL CLAVE DE FINANCIAMIENTO:</b>	<b>0.00</b>	<b>23,346,123.41</b>	<b>23,346,123.41</b>	<b>11,358,373.85</b>	<b>11,358,373.85</b>	<b>8,595,568.77</b>	<b>11,987,749.56</b>
<b>BEBJE0116 PROGRAMA DE TRATAMIENTO DE AGUAS RESIDUALES PROSAN</b>								
115	INVERSIÓN, PREVISIÓN Y PARIPASSU	0.00	0.00	0.00	0.00	0.00	0.00	0.00
	<b>TOTAL CLAVE DE FINANCIAMIENTO:</b>	<b>0.00</b>	<b>0.00</b>	<b>0.00</b>	<b>0.00</b>	<b>0.00</b>	<b>0.00</b>	<b>0.00</b>
<b>BEBJE0117 PROGRAMA DE TRATAMIENTO DE AGUAS RESIDUALES PROSAN</b>								
115	INVERSIÓN, PREVISIÓN Y PARIPASSU	0.00	0.00	0.00	0.00	0.00	0.00	0.00

**TERCER INFORME TRIMESTRAL 2019**  
**DEL 1° DE ENERO AL 30 DE SEPTIEMBRE**  
**ESTADO ANALITICO DEL EJERCICIO DEL PRESUPUESTO DE EGRESOS**  
**RESUMEN POR CVEFIN- UR (GENERAL)**



Cve	Concepto	Aprobado 1	Ampliaciones / Reducciones 2	Modificado 3 = (1+2)	Devengado 4	Ejercido 5	Pagado 6	Subejercicio 7 = (3-4)
	<b>TOTAL CLAVE DE FINANCIAMIENTO:</b>	0.00	0.00	0.00	0.00	0.00	0.00	0.00
<b>BEBJE0118</b>	<b>PROGRAMA DE TRATAMIENTO DE AGUAS RESIDUALES PROSAN</b>							
115	INVERSIÓN, PREVISIÓN Y PARIPASSU	0.00	0.00	0.00	0.00	0.00	0.00	0.00
	<b>TOTAL CLAVE DE FINANCIAMIENTO:</b>	0.00	0.00	0.00	0.00	0.00	0.00	0.00
<b>BEBJE0119</b>	<b>PROGRAMA DE TRATAMIENTO DE AGUAS RESIDUALES PROSAN</b>							
115	INVERSIÓN, PREVISIÓN Y PARIPASSU	0.00	0.00	0.00	0.00	0.00	0.00	0.00
512	COMISIÓN ESTATAL DEL AGUA	0.00	5,080,662.77	5,080,662.77	0.00	0.00	0.00	5,080,662.77
	<b>TOTAL CLAVE DE FINANCIAMIENTO:</b>	0.00	5,080,662.77	5,080,662.77	0.00	0.00	0.00	5,080,662.77
<b>BEBJF0117</b>	<b>COMITÉ TÉCNICO DE AGUAS SUBTERRÁNEAS DEL ACUÍFERO DE VALLES CENTRALES</b>							
115	INVERSIÓN, PREVISIÓN Y PARIPASSU	0.00	0.00	0.00	0.00	0.00	0.00	0.00
	<b>TOTAL CLAVE DE FINANCIAMIENTO:</b>	0.00	0.00	0.00	0.00	0.00	0.00	0.00
<b>BEBJG0112</b>	<b>PROGRAMA DE SUSTENTABILIDAD HÍDRICA PARA LA ZONA CONURBADA DE LA CIUDAD DE OAXACA</b>							
115	INVERSIÓN, PREVISIÓN Y PARIPASSU	0.00	0.00	0.00	0.00	0.00	0.00	0.00
	<b>TOTAL CLAVE DE FINANCIAMIENTO:</b>	0.00	0.00	0.00	0.00	0.00	0.00	0.00
<b>BEBJH0116</b>	<b>BRIGADAS COMUNITARIAS DE SANIDAD FORESTAL</b>							
115	INVERSIÓN, PREVISIÓN Y PARIPASSU	0.00	0.00	0.00	0.00	0.00	0.00	0.00
	<b>TOTAL CLAVE DE FINANCIAMIENTO:</b>	0.00	0.00	0.00	0.00	0.00	0.00	0.00
<b>BEBJH0217</b>	<b>BRIGADAS COMUNITARIAS DE SANIDAD FORESTAL</b>							
115	INVERSIÓN, PREVISIÓN Y PARIPASSU	0.00	0.00	0.00	0.00	0.00	0.00	0.00
	<b>TOTAL CLAVE DE FINANCIAMIENTO:</b>	0.00	0.00	0.00	0.00	0.00	0.00	0.00
<b>BEBJH0317</b>	<b>BRIGADAS RURALES</b>							
115	INVERSIÓN, PREVISIÓN Y PARIPASSU	0.00	0.00	0.00	0.00	0.00	0.00	0.00
	<b>TOTAL CLAVE DE FINANCIAMIENTO:</b>	0.00	0.00	0.00	0.00	0.00	0.00	0.00
<b>BEBJJ0115</b>	<b>01-CNF/GEO/OAX/TF/2015-16</b>							
115	INVERSIÓN, PREVISIÓN Y PARIPASSU	0.00	0.00	0.00	0.00	0.00	0.00	0.00
	<b>TOTAL CLAVE DE FINANCIAMIENTO:</b>	0.00	0.00	0.00	0.00	0.00	0.00	0.00
<b>BEBJJ0216</b>	<b>01CNF/GEO/RC/2016</b>							
115	INVERSIÓN, PREVISIÓN Y PARIPASSU	0.00	0.00	0.00	0.00	0.00	0.00	0.00
	<b>TOTAL CLAVE DE FINANCIAMIENTO:</b>	0.00	0.00	0.00	0.00	0.00	0.00	0.00
<b>BEBJJ0316</b>	<b>01-CNF/GE/OAX/TF/2016-2017</b>							
115	INVERSIÓN, PREVISIÓN Y PARIPASSU	0.00	0.00	0.00	0.00	0.00	0.00	0.00
	<b>TOTAL CLAVE DE FINANCIAMIENTO:</b>	0.00	0.00	0.00	0.00	0.00	0.00	0.00
<b>BEBJJ0417</b>	<b>CONVENIO DE COORDINACION NÚM 01-CNF/GEOAX/TF 2017-2018</b>							
513	COMISIÓN ESTATAL FORESTAL	0.00	474,232.00	474,232.00	474,031.96	474,031.96	474,031.96	200.04
	<b>TOTAL CLAVE DE FINANCIAMIENTO:</b>	0.00	474,232.00	474,232.00	474,031.96	474,031.96	474,031.96	200.04
<b>BEBJJ0518</b>	<b>RAPIDO CRECIMIENTO 01 CNF/GEOAX/TRC/2018</b>							
513	COMISIÓN ESTATAL FORESTAL	0.00	25,363.00	25,363.00	25,153.00	25,153.00	23,459.00	210.00
	<b>TOTAL CLAVE DE FINANCIAMIENTO:</b>	0.00	25,363.00	25,363.00	25,153.00	25,153.00	23,459.00	210.00
<b>BEBJJ0618</b>	<b>TEMPLADO-FRIO 01 CNF/GEOAX/TF 2018-2019</b>							
513	COMISIÓN ESTATAL FORESTAL	0.00	0.00	0.00	0.00	0.00	0.00	0.00
	<b>TOTAL CLAVE DE FINANCIAMIENTO:</b>	0.00	0.00	0.00	0.00	0.00	0.00	0.00
<b>BEBJZ0318</b>	<b>REHABILITACIÓN, MODERNIZACIÓN, TECNIFICACIÓN Y EQUIPAMIENTO DE UNIDADES DE RIEGO</b>							
115	INVERSIÓN, PREVISIÓN Y PARIPASSU	0.00	0.00	0.00	0.00	0.00	0.00	0.00
116	SECRETARÍA DE FINANZAS-NORMATIVA	0.00	1,700,184.15	1,700,184.15	1,700,184.15	1,700,184.15	1,700,184.15	0.00
	<b>TOTAL CLAVE DE FINANCIAMIENTO:</b>	0.00	1,700,184.15	1,700,184.15	1,700,184.15	1,700,184.15	1,700,184.15	0.00
<b>BEBJZ0319</b>	<b>REHABILITACIÓN, MODERNIZACIÓN, TECNIFICACIÓN Y EQUIPAMIENTO DE UNIDADES DE RIEGO</b>							

**TERCER INFORME TRIMESTRAL 2019**  
**DEL 1° DE ENERO AL 30 DE SEPTIEMBRE**  
**ESTADO ANALITICO DEL EJERCICIO DEL PRESUPUESTO DE EGRESOS**  
**RESUMEN POR CVEFIN- UR (GENERAL)**



**SEFIN**  
 Secretaría de  
 Finanzas

Cve	Concepto	Aprobado 1	Ampliaciones / Reducciones 2	Modificado 3 = (1+2)	Devengado 4	Ejercido 5	Pagado 6	Subejercicio 7 = (3-4)
<b>BEBJZ0319</b>	<b>REHABILITACIÓN, MODERNIZACIÓN, TECNIFICACIÓN Y EQUIPAMIENTO DE UNIDADES DE RIEGO</b>							
116	SECRETARÍA DE FINANZAS-NORMATIVA	0.00	19,925,443.00	19,925,443.00	19,925,443.00	19,925,443.00	19,079,444.00	0.00
	<b>TOTAL CLAVE DE FINANCIAMIENTO:</b>	<b>0.00</b>	<b>19,925,443.00</b>	<b>19,925,443.00</b>	<b>19,925,443.00</b>	<b>19,925,443.00</b>	<b>19,079,444.00</b>	<b>0.00</b>
<b>BEBJZ0619</b>	<b>REHAB.,MODERN.,TECNIF.Y EQUIP.DE UNID.DE RIEGO Y PROY.PRODUCT.EN ZONAS DE ATENCION PRIOR.Y SU COMPONENTE RIGRAT</b>							
116	SECRETARÍA DE FINANZAS-NORMATIVA	0.00	650,000.00	650,000.00	650,000.00	650,000.00	650,000.00	0.00
	<b>TOTAL CLAVE DE FINANCIAMIENTO:</b>	<b>0.00</b>	<b>650,000.00</b>	<b>650,000.00</b>	<b>650,000.00</b>	<b>650,000.00</b>	<b>650,000.00</b>	<b>0.00</b>
<b>BEBKZ0118</b>	<b>JARDIN SOLAR FOTOVOLTAICO UTM</b>							
550	UNIVERSIDAD TECNOLÓGICA DE LA MIXTECA	0.00	21,619,246.10	21,619,246.10	17,301,210.29	17,301,210.29	17,301,210.29	4,318,035.81
	<b>TOTAL CLAVE DE FINANCIAMIENTO:</b>	<b>0.00</b>	<b>21,619,246.10</b>	<b>21,619,246.10</b>	<b>17,301,210.29</b>	<b>17,301,210.29</b>	<b>17,301,210.29</b>	<b>4,318,035.81</b>
<b>BEBLA0116</b>	<b>PAIMEF</b>							
115	INVERSIÓN, PREVISIÓN Y PARIPASSU	0.00	0.00	0.00	0.00	0.00	0.00	0.00
	<b>TOTAL CLAVE DE FINANCIAMIENTO:</b>	<b>0.00</b>	<b>0.00</b>	<b>0.00</b>	<b>0.00</b>	<b>0.00</b>	<b>0.00</b>	<b>0.00</b>
<b>BEBLA0117</b>	<b>PAIMEF</b>							
115	INVERSIÓN, PREVISIÓN Y PARIPASSU	0.00	0.00	0.00	0.00	0.00	0.00	0.00
	<b>TOTAL CLAVE DE FINANCIAMIENTO:</b>	<b>0.00</b>	<b>0.00</b>	<b>0.00</b>	<b>0.00</b>	<b>0.00</b>	<b>0.00</b>	<b>0.00</b>
<b>BEBLA0119</b>	<b>PAIMEF</b>							
130	SECRETARÍA DE LAS MUJERES DE OAXACA	0.00	7,688,490.20	7,688,490.20	5,227,366.19	5,227,366.19	5,123,396.13	2,461,124.01
	<b>TOTAL CLAVE DE FINANCIAMIENTO:</b>	<b>0.00</b>	<b>7,688,490.20</b>	<b>7,688,490.20</b>	<b>5,227,366.19</b>	<b>5,227,366.19</b>	<b>5,123,396.13</b>	<b>2,461,124.01</b>
<b>BEBLZ0112</b>	<b>DESARROLLO ZONAS PRIORITARIAS, OPCIONES PRODUCTIVAS Y 3X1 MIGRANTES</b>							
115	INVERSIÓN, PREVISIÓN Y PARIPASSU	0.00	0.00	0.00	0.00	0.00	0.00	0.00
	<b>TOTAL CLAVE DE FINANCIAMIENTO:</b>	<b>0.00</b>	<b>0.00</b>	<b>0.00</b>	<b>0.00</b>	<b>0.00</b>	<b>0.00</b>	<b>0.00</b>
<b>BEBLZ0218</b>	<b>PROYECTO EJECUTIVO DE MODERNIZACIÓN CATASTRAL</b>							
115	INVERSIÓN, PREVISIÓN Y PARIPASSU	0.00	0.00	0.00	0.00	0.00	0.00	0.00
	<b>TOTAL CLAVE DE FINANCIAMIENTO:</b>	<b>0.00</b>	<b>0.00</b>	<b>0.00</b>	<b>0.00</b>	<b>0.00</b>	<b>0.00</b>	<b>0.00</b>
<b>BEBLZ0318</b>	<b>PROGRAMA DE MODERNIZACIÓN DE LOS REGISTROS PÚBLICOS DE LA PROPIEDAD Y CATASTROS</b>							
115	INVERSIÓN, PREVISIÓN Y PARIPASSU	0.00	0.00	0.00	0.00	0.00	0.00	0.00
	<b>TOTAL CLAVE DE FINANCIAMIENTO:</b>	<b>0.00</b>	<b>0.00</b>	<b>0.00</b>	<b>0.00</b>	<b>0.00</b>	<b>0.00</b>	<b>0.00</b>
<b>BEBLZ1118</b>	<b>PROGRAMA DE EMPLEO TEMPORAL</b>							
115	INVERSIÓN, PREVISIÓN Y PARIPASSU	0.00	0.00	0.00	0.00	0.00	0.00	0.00
	<b>TOTAL CLAVE DE FINANCIAMIENTO:</b>	<b>0.00</b>	<b>0.00</b>	<b>0.00</b>	<b>0.00</b>	<b>0.00</b>	<b>0.00</b>	<b>0.00</b>
<b>BEBLZ1219</b>	<b>TERRITORIO JOVEN</b>							
526	INSTITUTO DE LA JUVENTUD DEL ESTADO DE OAXACA	0.00	285,000.00	285,000.00	284,650.00	284,650.00	0.00	350.00
	<b>TOTAL CLAVE DE FINANCIAMIENTO:</b>	<b>0.00</b>	<b>285,000.00</b>	<b>285,000.00</b>	<b>284,650.00</b>	<b>284,650.00</b>	<b>0.00</b>	<b>350.00</b>
<b>BEBMA0115</b>	<b>DESARROLLO TURÍSTICO</b>							
115	INVERSIÓN, PREVISIÓN Y PARIPASSU	0.00	0.00	0.00	0.00	0.00	0.00	0.00
	<b>TOTAL CLAVE DE FINANCIAMIENTO:</b>	<b>0.00</b>	<b>0.00</b>	<b>0.00</b>	<b>0.00</b>	<b>0.00</b>	<b>0.00</b>	<b>0.00</b>
<b>BEBMB0117</b>	<b>DESARROLLO REGIONAL TURÍSTICO SUSTENTABLE Y PUEBLOS MÁGICOS</b>							
115	INVERSIÓN, PREVISIÓN Y PARIPASSU	0.00	0.00	0.00	0.00	0.00	0.00	0.00
	<b>TOTAL CLAVE DE FINANCIAMIENTO:</b>	<b>0.00</b>	<b>0.00</b>	<b>0.00</b>	<b>0.00</b>	<b>0.00</b>	<b>0.00</b>	<b>0.00</b>
<b>BEBMB0118</b>	<b>DESARROLLO REGIONAL TURÍSTICO SUSTENTABLE Y PUEBLOS MÁGICOS</b>							
115	INVERSIÓN, PREVISIÓN Y PARIPASSU	0.00	0.00	0.00	0.00	0.00	0.00	0.00
	<b>TOTAL CLAVE DE FINANCIAMIENTO:</b>	<b>0.00</b>	<b>0.00</b>	<b>0.00</b>	<b>0.00</b>	<b>0.00</b>	<b>0.00</b>	<b>0.00</b>
<b>BEBMB0119</b>	<b>DESARROLLO REGIONAL TURÍSTICO SUSTENTABLE Y PUEBLOS MÁGICOS</b>							
115	INVERSIÓN, PREVISIÓN Y PARIPASSU	0.00	0.00	0.00	0.00	0.00	0.00	0.00

**TERCER INFORME TRIMESTRAL 2019**  
**DEL 1° DE ENERO AL 30 DE SEPTIEMBRE**  
**ESTADO ANALITICO DEL EJERCICIO DEL PRESUPUESTO DE EGRESOS**  
**RESUMEN POR CVEFIN- UR (GENERAL)**



**SEFIN**  
 Secretaría de  
 Finanzas

Cve	Concepto	Aprobado 1	Ampliaciones / Reducciones 2	Modificado 3 = (1+2)	Devengado 4	Ejercido 5	Pagado 6	Subejercicio 7 = (3-4)
<b>TOTAL CLAVE DE FINANCIAMIENTO:</b>		<b>0.00</b>	<b>0.00</b>	<b>0.00</b>	<b>0.00</b>	<b>0.00</b>	<b>0.00</b>	<b>0.00</b>
<b>BEBMB0218 CONVENIO DE COORDINACIÓN PARA EL OTORGAMIENTO DE UN SUBSIDIO EN MATERIA DE PUEBLOS MÁGICOS</b>								
115	INVERSIÓN, PREVISIÓN Y PARIPASSU	0.00	0.00	0.00	0.00	0.00	0.00	0.00
<b>TOTAL CLAVE DE FINANCIAMIENTO:</b>		<b>0.00</b>	<b>0.00</b>	<b>0.00</b>	<b>0.00</b>	<b>0.00</b>	<b>0.00</b>	<b>0.00</b>
<b>BEBNA0117 APOYO A MIGRANTES</b>								
115	INVERSIÓN, PREVISIÓN Y PARIPASSU	0.00	0.00	0.00	0.00	0.00	0.00	0.00
<b>TOTAL CLAVE DE FINANCIAMIENTO:</b>		<b>0.00</b>	<b>0.00</b>	<b>0.00</b>	<b>0.00</b>	<b>0.00</b>	<b>0.00</b>	<b>0.00</b>
<b>BEBNA0119 APOYO A MIGRANTES</b>								
115	INVERSIÓN, PREVISIÓN Y PARIPASSU	0.00	0.00	0.00	0.00	0.00	0.00	0.00
<b>TOTAL CLAVE DE FINANCIAMIENTO:</b>		<b>0.00</b>	<b>0.00</b>	<b>0.00</b>	<b>0.00</b>	<b>0.00</b>	<b>0.00</b>	<b>0.00</b>
<b>BEBNB0117 FONDO METROPOLITANO</b>								
115	INVERSIÓN, PREVISIÓN Y PARIPASSU	0.00	0.00	0.00	0.00	0.00	0.00	0.00
<b>TOTAL CLAVE DE FINANCIAMIENTO:</b>		<b>0.00</b>	<b>0.00</b>	<b>0.00</b>	<b>0.00</b>	<b>0.00</b>	<b>0.00</b>	<b>0.00</b>
<b>BEBNB0118 FONDO METROPOLITANO</b>								
115	INVERSIÓN, PREVISIÓN Y PARIPASSU	0.00	0.00	0.00	0.00	0.00	0.00	0.00
501	CAMINOS Y AEROPISTAS DE OAXACA	0.00	40,027,240.42	40,027,240.42	24,009,713.49	24,009,713.49	20,873,679.83	16,017,526.93
<b>TOTAL CLAVE DE FINANCIAMIENTO:</b>		<b>0.00</b>	<b>40,027,240.42</b>	<b>40,027,240.42</b>	<b>24,009,713.49</b>	<b>24,009,713.49</b>	<b>20,873,679.83</b>	<b>16,017,526.93</b>
<b>BEBNB0119 FONDO METROPOLITANO</b>								
115	INVERSIÓN, PREVISIÓN Y PARIPASSU	0.00	0.00	0.00	0.00	0.00	0.00	0.00
<b>TOTAL CLAVE DE FINANCIAMIENTO:</b>		<b>0.00</b>	<b>0.00</b>	<b>0.00</b>	<b>0.00</b>	<b>0.00</b>	<b>0.00</b>	<b>0.00</b>
<b>BEBNC0113 FONREGIÓN</b>								
115	INVERSIÓN, PREVISIÓN Y PARIPASSU	0.00	0.00	0.00	0.00	0.00	0.00	0.00
<b>TOTAL CLAVE DE FINANCIAMIENTO:</b>		<b>0.00</b>	<b>0.00</b>	<b>0.00</b>	<b>0.00</b>	<b>0.00</b>	<b>0.00</b>	<b>0.00</b>
<b>BEBNC0115 FONREGIÓN</b>								
115	INVERSIÓN, PREVISIÓN Y PARIPASSU	0.00	0.00	0.00	0.00	0.00	0.00	0.00
<b>TOTAL CLAVE DE FINANCIAMIENTO:</b>		<b>0.00</b>	<b>0.00</b>	<b>0.00</b>	<b>0.00</b>	<b>0.00</b>	<b>0.00</b>	<b>0.00</b>
<b>BEBNC0116 FONREGIÓN</b>								
115	INVERSIÓN, PREVISIÓN Y PARIPASSU	0.00	0.00	0.00	0.00	0.00	0.00	0.00
<b>TOTAL CLAVE DE FINANCIAMIENTO:</b>		<b>0.00</b>	<b>0.00</b>	<b>0.00</b>	<b>0.00</b>	<b>0.00</b>	<b>0.00</b>	<b>0.00</b>
<b>BEBNC0117 FONREGIÓN</b>								
115	INVERSIÓN, PREVISIÓN Y PARIPASSU	0.00	0.00	0.00	0.00	0.00	0.00	0.00
<b>TOTAL CLAVE DE FINANCIAMIENTO:</b>		<b>0.00</b>	<b>0.00</b>	<b>0.00</b>	<b>0.00</b>	<b>0.00</b>	<b>0.00</b>	<b>0.00</b>
<b>BEBNC0118 FONREGIÓN</b>								
106	SECRETARÍA DE LAS INFRAESTRUCTURAS Y EL ORDENAMIENTO TERRITORIAL SUSTENTABLE	0.00	23,638,500.00	23,638,500.00	23,637,243.22	23,637,243.22	19,909,232.99	1,256.78
115	INVERSIÓN, PREVISIÓN Y PARIPASSU	0.00	0.00	0.00	0.00	0.00	0.00	0.00
501	CAMINOS Y AEROPISTAS DE OAXACA	0.00	62,760,811.76	62,760,811.76	2,036,147.13	2,036,147.13	490,120.27	60,724,664.63
512	COMISIÓN ESTATAL DEL AGUA	0.00	19,347,843.35	19,347,843.35	29,000.00	29,000.00	0.00	19,318,843.35
542	UNIVERSIDAD DE CHALCATONGO	0.00	1,609,441.98	1,609,441.98	861,882.87	861,882.87	0.00	747,559.11
548	UNIVERSIDAD DEL MAR	0.00	10,401,314.88	10,401,314.88	10,401,314.88	10,401,314.88	10,401,314.88	0.00
<b>TOTAL CLAVE DE FINANCIAMIENTO:</b>		<b>0.00</b>	<b>117,757,911.97</b>	<b>117,757,911.97</b>	<b>36,965,588.10</b>	<b>36,965,588.10</b>	<b>30,800,668.14</b>	<b>80,792,323.87</b>
<b>BEBND0111 PROGRAMA REGIONAL CTA 2 (150 MDP)</b>								
115	INVERSIÓN, PREVISIÓN Y PARIPASSU	0.00	0.00	0.00	0.00	0.00	0.00	0.00
<b>TOTAL CLAVE DE FINANCIAMIENTO:</b>		<b>0.00</b>	<b>0.00</b>	<b>0.00</b>	<b>0.00</b>	<b>0.00</b>	<b>0.00</b>	<b>0.00</b>
<b>BEBND0213 PROGRAMAS REGIONALES PAVIMENTACIÓN</b>								
115	INVERSIÓN, PREVISIÓN Y PARIPASSU	0.00	0.00	0.00	0.00	0.00	0.00	0.00
<b>TOTAL CLAVE DE FINANCIAMIENTO:</b>		<b>0.00</b>	<b>0.00</b>	<b>0.00</b>	<b>0.00</b>	<b>0.00</b>	<b>0.00</b>	<b>0.00</b>
<b>BEBND0316 PROGRAMAS REGIONALES CUENTA DOS</b>								
115	INVERSIÓN, PREVISIÓN Y PARIPASSU	0.00	0.00	0.00	0.00	0.00	0.00	0.00
<b>TOTAL CLAVE DE FINANCIAMIENTO:</b>		<b>0.00</b>	<b>0.00</b>	<b>0.00</b>	<b>0.00</b>	<b>0.00</b>	<b>0.00</b>	<b>0.00</b>
<b>BEBND0415 PROGRAMAS REGIONALES</b>								
115	INVERSIÓN, PREVISIÓN Y PARIPASSU	0.00	0.00	0.00	0.00	0.00	0.00	0.00

**TERCER INFORME TRIMESTRAL 2019**  
**DEL 1° DE ENERO AL 30 DE SEPTIEMBRE**  
**ESTADO ANALITICO DEL EJERCICIO DEL PRESUPUESTO DE EGRESOS**  
**RESUMEN POR CVEFIN- UR (GENERAL)**



**SEFIN**  
 Secretaría de  
 Finanzas

Cve	Concepto	Aprobado 1	Ampliaciones / Reducciones 2	Modificado 3 = (1+2)	Devengado 4	Ejercido 5	Pagado 6	Subejercicio 7 = (3-4)
	<b>TOTAL CLAVE DE FINANCIAMIENTO:</b>	<b>0.00</b>	<b>0.00</b>	<b>0.00</b>	<b>0.00</b>	<b>0.00</b>	<b>0.00</b>	<b>0.00</b>
<b>BEBND0416</b>	<b>PROGRAMAS REGIONALES</b>							
115	INVERSIÓN, PREVISIÓN Y PARIPASSU	0.00	0.00	0.00	0.00	0.00	0.00	0.00
	<b>TOTAL CLAVE DE FINANCIAMIENTO:</b>	<b>0.00</b>	<b>0.00</b>	<b>0.00</b>	<b>0.00</b>	<b>0.00</b>	<b>0.00</b>	<b>0.00</b>
<b>BEBND0417</b>	<b>PROGRAMAS REGIONALES</b>							
115	INVERSIÓN, PREVISIÓN Y PARIPASSU	0.00	0.00	0.00	0.00	0.00	0.00	0.00
	<b>TOTAL CLAVE DE FINANCIAMIENTO:</b>	<b>0.00</b>	<b>0.00</b>	<b>0.00</b>	<b>0.00</b>	<b>0.00</b>	<b>0.00</b>	<b>0.00</b>
<b>BEBND0418</b>	<b>PROGRAMAS REGIONALES</b>							
115	INVERSIÓN, PREVISIÓN Y PARIPASSU	0.00	0.00	0.00	0.00	0.00	0.00	0.00
	<b>TOTAL CLAVE DE FINANCIAMIENTO:</b>	<b>0.00</b>	<b>0.00</b>	<b>0.00</b>	<b>0.00</b>	<b>0.00</b>	<b>0.00</b>	<b>0.00</b>
<b>BEBND0517</b>	<b>PROYECTOS DE DESARROLLO REGIONAL</b>							
115	INVERSIÓN, PREVISIÓN Y PARIPASSU	0.00	0.00	0.00	0.00	0.00	0.00	0.00
	<b>TOTAL CLAVE DE FINANCIAMIENTO:</b>	<b>0.00</b>	<b>0.00</b>	<b>0.00</b>	<b>0.00</b>	<b>0.00</b>	<b>0.00</b>	<b>0.00</b>
<b>BEBND0518</b>	<b>PROYECTOS DE DESARROLLO REGIONAL</b>							
106	SECRETARÍA DE LAS INFRAESTRUCTURAS Y EL ORDENAMIENTO TERRITORIAL SUSTENTABLE	0.00	90,867.44	90,867.44	0.00	0.00	0.00	90,867.44
115	INVERSIÓN, PREVISIÓN Y PARIPASSU	0.00	0.00	0.00	0.00	0.00	0.00	0.00
	<b>TOTAL CLAVE DE FINANCIAMIENTO:</b>	<b>0.00</b>	<b>90,867.44</b>	<b>90,867.44</b>	<b>0.00</b>	<b>0.00</b>	<b>0.00</b>	<b>90,867.44</b>
<b>BEBND0618</b>	<b>PROYECTOS DE DESARROLLO REGIONAL CUENTA DOS</b>							
106	SECRETARÍA DE LAS INFRAESTRUCTURAS Y EL ORDENAMIENTO TERRITORIAL SUSTENTABLE	0.00	81,166.99	81,166.99	0.00	0.00	0.00	81,166.99
	<b>TOTAL CLAVE DE FINANCIAMIENTO:</b>	<b>0.00</b>	<b>81,166.99</b>	<b>81,166.99</b>	<b>0.00</b>	<b>0.00</b>	<b>0.00</b>	<b>81,166.99</b>
<b>BEBND0718</b>	<b>PROYECTOS DE DESARROLLO REGIONAL CUENTA TRES</b>							
106	SECRETARÍA DE LAS INFRAESTRUCTURAS Y EL ORDENAMIENTO TERRITORIAL SUSTENTABLE	0.00	4,388,910.84	4,388,910.84	4,313,010.82	4,313,010.82	411,813.39	75,900.02
115	INVERSIÓN, PREVISIÓN Y PARIPASSU	0.00	0.00	0.00	0.00	0.00	0.00	0.00
539	SERVICIOS DE AGUA POTABLE Y ALCANTARILLADO DE OAXACA	0.00	5,420,408.85	5,420,408.85	5,420,408.85	5,420,408.85	5,420,408.85	0.00
	<b>TOTAL CLAVE DE FINANCIAMIENTO:</b>	<b>0.00</b>	<b>9,809,319.69</b>	<b>9,809,319.69</b>	<b>9,733,419.67</b>	<b>9,733,419.67</b>	<b>5,832,222.24</b>	<b>75,900.02</b>
<b>BEBND0818</b>	<b>PROYECTOS DE DESARROLLO REGIONAL CUENTA CUATRO</b>							
115	INVERSIÓN, PREVISIÓN Y PARIPASSU	0.00	0.00	0.00	0.00	0.00	0.00	0.00
540	SERVICIOS DE SALUD DEL ESTADO DE OAXACA	0.00	26,135,982.79	26,135,982.79	16,026,220.84	16,026,220.84	16,026,220.84	10,109,761.95
	<b>TOTAL CLAVE DE FINANCIAMIENTO:</b>	<b>0.00</b>	<b>26,135,982.79</b>	<b>26,135,982.79</b>	<b>16,026,220.84</b>	<b>16,026,220.84</b>	<b>16,026,220.84</b>	<b>10,109,761.95</b>
<b>BEBND0918</b>	<b>PROYECTOS DE DESARROLLO REGIONAL CUENTA CINCO</b>							
106	SECRETARÍA DE LAS INFRAESTRUCTURAS Y EL ORDENAMIENTO TERRITORIAL SUSTENTABLE	0.00	71,495,484.99	71,495,484.99	21,306,242.40	21,306,242.40	21,306,242.40	50,189,242.59
115	INVERSIÓN, PREVISIÓN Y PARIPASSU	0.00	0.00	0.00	0.00	0.00	0.00	0.00
501	CAMINOS Y AEROPISTAS DE OAXACA	0.00	14,458,683.80	14,458,683.80	14,458,683.80	14,458,683.80	14,458,683.80	0.00
512	COMISIÓN ESTATAL DEL AGUA	0.00	12,872,535.13	12,872,535.13	11,812,671.93	11,812,671.93	11,812,671.93	1,059,863.20
	<b>TOTAL CLAVE DE FINANCIAMIENTO:</b>	<b>0.00</b>	<b>98,826,703.92</b>	<b>98,826,703.92</b>	<b>47,577,598.13</b>	<b>47,577,598.13</b>	<b>47,577,598.13</b>	<b>51,249,105.79</b>
<b>BEBNF0108</b>	<b>PROGRAMA REGIONAL RG 23 (70 MDP)</b>							
115	INVERSIÓN, PREVISIÓN Y PARIPASSU	0.00	0.00	0.00	0.00	0.00	0.00	0.00
	<b>TOTAL CLAVE DE FINANCIAMIENTO:</b>	<b>0.00</b>	<b>0.00</b>	<b>0.00</b>	<b>0.00</b>	<b>0.00</b>	<b>0.00</b>	<b>0.00</b>
<b>BEBNF0216</b>	<b>FONDO P/LA ACCESIBILIDAD EN EL TRANSP. PUBLICO P/PERSONAS CON DISCAPACIDAD</b>							
115	INVERSIÓN, PREVISIÓN Y PARIPASSU	0.00	0.00	0.00	0.00	0.00	0.00	0.00
	<b>TOTAL CLAVE DE FINANCIAMIENTO:</b>	<b>0.00</b>	<b>0.00</b>	<b>0.00</b>	<b>0.00</b>	<b>0.00</b>	<b>0.00</b>	<b>0.00</b>
<b>BEBNF0217</b>	<b>FONDO P/LA ACCESIBILIDAD EN EL TRANSP. PUBLICO P/PERSONAS CON DISCAPACIDAD</b>							
115	INVERSIÓN, PREVISIÓN Y PARIPASSU	0.00	0.00	0.00	0.00	0.00	0.00	0.00
	<b>TOTAL CLAVE DE FINANCIAMIENTO:</b>	<b>0.00</b>	<b>0.00</b>	<b>0.00</b>	<b>0.00</b>	<b>0.00</b>	<b>0.00</b>	<b>0.00</b>
<b>BEBNF0219</b>	<b>FONDO P/LA ACCESIBILIDAD EN EL TRANSP. PUBLICO P/PERSONAS CON DISCAPACIDAD</b>							
115	INVERSIÓN, PREVISIÓN Y PARIPASSU	0.00	0.00	0.00	0.00	0.00	0.00	0.00
541	SISTEMA PARA EL DESARROLLO INTEGRAL DE LA FAMILIA DEL ESTADO DE OAXACA	0.00	5,389,768.38	5,389,768.38	0.00	0.00	0.00	5,389,768.38
	<b>TOTAL CLAVE DE FINANCIAMIENTO:</b>	<b>0.00</b>	<b>5,389,768.38</b>	<b>5,389,768.38</b>	<b>0.00</b>	<b>0.00</b>	<b>0.00</b>	<b>5,389,768.38</b>

**TERCER INFORME TRIMESTRAL 2019**  
**DEL 1° DE ENERO AL 30 DE SEPTIEMBRE**  
**ESTADO ANALITICO DEL EJERCICIO DEL PRESUPUESTO DE EGRESOS**  
**RESUMEN POR CVEFIN- UR (GENERAL)**



**SEFIN**  
 Secretaría de  
 Finanzas

Cve	Concepto	Aprobado 1	Ampliaciones / Reducciones 2	Modificado 3 = (1+2)	Devengado 4	Ejercido 5	Pagado 6	Subejercicio 7 = (3-4)
<b>BEBNG0117</b>	<b>FORTALECE</b>							
115	INVERSIÓN, PREVISIÓN Y PARIPASSU	0.00	0.00	0.00	0.00	0.00	0.00	0.00
	<b>TOTAL CLAVE DE FINANCIAMIENTO:</b>	<b>0.00</b>	<b>0.00</b>	<b>0.00</b>	<b>0.00</b>	<b>0.00</b>	<b>0.00</b>	<b>0.00</b>
<b>BEBNG0118</b>	<b>FORTALECE</b>							
115	INVERSIÓN, PREVISIÓN Y PARIPASSU	0.00	0.00	0.00	0.00	0.00	0.00	0.00
	<b>TOTAL CLAVE DE FINANCIAMIENTO:</b>	<b>0.00</b>	<b>0.00</b>	<b>0.00</b>	<b>0.00</b>	<b>0.00</b>	<b>0.00</b>	<b>0.00</b>
<b>BEBNG0217</b>	<b>FORTALECE CUENTA DOS</b>							
115	INVERSIÓN, PREVISIÓN Y PARIPASSU	0.00	0.00	0.00	0.00	0.00	0.00	0.00
	<b>TOTAL CLAVE DE FINANCIAMIENTO:</b>	<b>0.00</b>	<b>0.00</b>	<b>0.00</b>	<b>0.00</b>	<b>0.00</b>	<b>0.00</b>	<b>0.00</b>
<b>BEBNG0317</b>	<b>FORTALECE CUENTA TRES</b>							
115	INVERSIÓN, PREVISIÓN Y PARIPASSU	0.00	0.00	0.00	0.00	0.00	0.00	0.00
	<b>TOTAL CLAVE DE FINANCIAMIENTO:</b>	<b>0.00</b>	<b>0.00</b>	<b>0.00</b>	<b>0.00</b>	<b>0.00</b>	<b>0.00</b>	<b>0.00</b>
<b>BEBNG0417</b>	<b>FORTALECIMIENTO FINANCIERO 100 MDP</b>							
115	INVERSIÓN, PREVISIÓN Y PARIPASSU	0.00	0.00	0.00	0.00	0.00	0.00	0.00
	<b>TOTAL CLAVE DE FINANCIAMIENTO:</b>	<b>0.00</b>	<b>0.00</b>	<b>0.00</b>	<b>0.00</b>	<b>0.00</b>	<b>0.00</b>	<b>0.00</b>
<b>BEBNG0517</b>	<b>FONDO PARA EL FORTALECIMIENTO FINANCIERO PARA INVERSIÓN</b>							
115	INVERSIÓN, PREVISIÓN Y PARIPASSU	0.00	0.00	0.00	0.00	0.00	0.00	0.00
	<b>TOTAL CLAVE DE FINANCIAMIENTO:</b>	<b>0.00</b>	<b>0.00</b>	<b>0.00</b>	<b>0.00</b>	<b>0.00</b>	<b>0.00</b>	<b>0.00</b>
<b>BEBNG0518</b>	<b>FONDO PARA EL FORTALECIMIENTO FINANCIERO PARA INVERSIÓN</b>							
106	SECRETARÍA DE LAS INFRAESTRUCTURAS Y EL ORDENAMIENTO TERRITORIAL SUSTENTABLE	0.00	4,489,327.35	4,489,327.35	4,470,182.37	4,470,182.37	2,999,776.75	19,144.98
115	INVERSIÓN, PREVISIÓN Y PARIPASSU	0.00	0.00	0.00	0.00	0.00	0.00	0.00
501	CAMINOS Y AEROPISTAS DE OAXACA	0.00	830,730.27	830,730.27	830,730.27	830,730.27	830,730.27	0.00
	<b>TOTAL CLAVE DE FINANCIAMIENTO:</b>	<b>0.00</b>	<b>5,320,057.62</b>	<b>5,320,057.62</b>	<b>5,300,912.64</b>	<b>5,300,912.64</b>	<b>3,830,507.02</b>	<b>19,144.98</b>
<b>BEBNG0617</b>	<b>FONDO PARA EL FORTALECIMIENTO FINANCIERO PARA INVERSIÓN CUENTA DOS</b>							
115	INVERSIÓN, PREVISIÓN Y PARIPASSU	0.00	0.00	0.00	0.00	0.00	0.00	0.00
	<b>TOTAL CLAVE DE FINANCIAMIENTO:</b>	<b>0.00</b>	<b>0.00</b>	<b>0.00</b>	<b>0.00</b>	<b>0.00</b>	<b>0.00</b>	<b>0.00</b>
<b>BEBNG0618</b>	<b>FONDO PARA EL FORTALECIMIENTO FINANCIERO PARA INVERSIÓN CUENTA DOS</b>							
106	SECRETARÍA DE LAS INFRAESTRUCTURAS Y EL ORDENAMIENTO TERRITORIAL SUSTENTABLE	0.00	11,376,823.37	11,376,823.37	11,376,823.37	11,376,823.37	7,004,173.79	0.00
115	INVERSIÓN, PREVISIÓN Y PARIPASSU	0.00	0.00	0.00	0.00	0.00	0.00	0.00
501	CAMINOS Y AEROPISTAS DE OAXACA	0.00	3,467,843.48	3,467,843.48	3,467,843.48	3,467,843.48	3,467,843.48	0.00
	<b>TOTAL CLAVE DE FINANCIAMIENTO:</b>	<b>0.00</b>	<b>14,844,666.85</b>	<b>14,844,666.85</b>	<b>14,844,666.85</b>	<b>14,844,666.85</b>	<b>10,472,017.27</b>	<b>0.00</b>
<b>BEBNG0717</b>	<b>FONDO PARA EL FORTALECIMIENTO FINANCIERO PARA INVERSIÓN CUENTA TRES</b>							
115	INVERSIÓN, PREVISIÓN Y PARIPASSU	0.00	0.00	0.00	0.00	0.00	0.00	0.00
	<b>TOTAL CLAVE DE FINANCIAMIENTO:</b>	<b>0.00</b>	<b>0.00</b>	<b>0.00</b>	<b>0.00</b>	<b>0.00</b>	<b>0.00</b>	<b>0.00</b>
<b>BEBNG0718</b>	<b>FONDO PARA EL FORTALECIMIENTO FINANCIERO PARA INVERSIÓN CUENTA TRES</b>							
115	INVERSIÓN, PREVISIÓN Y PARIPASSU	0.00	0.00	0.00	0.00	0.00	0.00	0.00
501	CAMINOS Y AEROPISTAS DE OAXACA	0.00	36,183,143.27	36,183,143.27	36,183,143.27	36,183,143.27	36,183,143.27	0.00
	<b>TOTAL CLAVE DE FINANCIAMIENTO:</b>	<b>0.00</b>	<b>36,183,143.27</b>	<b>36,183,143.27</b>	<b>36,183,143.27</b>	<b>36,183,143.27</b>	<b>36,183,143.27</b>	<b>0.00</b>
<b>BEBNG0816</b>	<b>FONDO PARA EL FORTALECIMIENTO FINANCIERO PARA INVERSIÓN CUENTA CUATRO</b>							
115	INVERSIÓN, PREVISIÓN Y PARIPASSU	0.00	0.00	0.00	0.00	0.00	0.00	0.00
	<b>TOTAL CLAVE DE FINANCIAMIENTO:</b>	<b>0.00</b>	<b>0.00</b>	<b>0.00</b>	<b>0.00</b>	<b>0.00</b>	<b>0.00</b>	<b>0.00</b>
<b>BEBNG0817</b>	<b>FONDO PARA EL FORTALECIMIENTO FINANCIERO PARA INVERSIÓN CUENTA CUATRO</b>							
115	INVERSIÓN, PREVISIÓN Y PARIPASSU	0.00	0.00	0.00	0.00	0.00	0.00	0.00
	<b>TOTAL CLAVE DE FINANCIAMIENTO:</b>	<b>0.00</b>	<b>0.00</b>	<b>0.00</b>	<b>0.00</b>	<b>0.00</b>	<b>0.00</b>	<b>0.00</b>
<b>BEBNG0818</b>	<b>FONDO PARA EL FORTALECIMIENTO FINANCIERO PARA INVERSIÓN CUENTA CUATRO</b>							

**TERCER INFORME TRIMESTRAL 2019**  
**DEL 1° DE ENERO AL 30 DE SEPTIEMBRE**  
**ESTADO ANALITICO DEL EJERCICIO DEL PRESUPUESTO DE EGRESOS**  
**RESUMEN POR CVEFIN- UR (GENERAL)**



**SEFIN**  
 Secretaría de  
 Finanzas

Cve	Concepto	Aprobado 1	Ampliaciones / Reducciones 2	Modificado 3 = (1+2)	Devengado 4	Ejercido 5	Pagado 6	Subejercicio 7 = (3-4)
<b>BEBNG0818 FONDO PARA EL FORTALECIMIENTO FINANCIERO PARA INVERSIÓN CUENTA CUATRO</b>								
106	SECRETARÍA DE LAS INFRAESTRUCTURAS Y EL ORDENAMIENTO TERRITORIAL SUSTENTABLE	0.00	28,499,199.19	28,499,199.19	28,494,873.19	28,494,873.19	6,956,137.89	4,326.00
115	INVERSIÓN, PREVISIÓN Y PARIPASSU	0.00	0.00	0.00	0.00	0.00	0.00	0.00
	<b>TOTAL CLAVE DE FINANCIAMIENTO:</b>	<b>0.00</b>	<b>28,499,199.19</b>	<b>28,499,199.19</b>	<b>28,494,873.19</b>	<b>28,494,873.19</b>	<b>6,956,137.89</b>	<b>4,326.00</b>
<b>BEBNG0917 FONDO PARA EL FORTALECIMIENTO FINANCIERO PARA INVERSIÓN CUENTA CINCO</b>								
115	INVERSIÓN, PREVISIÓN Y PARIPASSU	0.00	0.00	0.00	0.00	0.00	0.00	0.00
	<b>TOTAL CLAVE DE FINANCIAMIENTO:</b>	<b>0.00</b>	<b>0.00</b>	<b>0.00</b>	<b>0.00</b>	<b>0.00</b>	<b>0.00</b>	<b>0.00</b>
<b>BEBNG1017 FONDO PARA EL FORTALECIMIENTO FINANCIERO PARA INVERSIÓN CUENTA SEIS</b>								
115	INVERSIÓN, PREVISIÓN Y PARIPASSU	0.00	0.00	0.00	0.00	0.00	0.00	0.00
	<b>TOTAL CLAVE DE FINANCIAMIENTO:</b>	<b>0.00</b>	<b>0.00</b>	<b>0.00</b>	<b>0.00</b>	<b>0.00</b>	<b>0.00</b>	<b>0.00</b>
<b>BEBNJ0115 FONDO DE INFRAESTRUCTURA DEPORTIVA</b>								
115	INVERSIÓN, PREVISIÓN Y PARIPASSU	0.00	0.00	0.00	0.00	0.00	0.00	0.00
	<b>TOTAL CLAVE DE FINANCIAMIENTO:</b>	<b>0.00</b>	<b>0.00</b>	<b>0.00</b>	<b>0.00</b>	<b>0.00</b>	<b>0.00</b>	<b>0.00</b>
<b>BEBNK0117 IMPLEMENTACIÓN DE REFORMA DEL SISTEMA DE JUSTICIA PENAL</b>								
115	INVERSIÓN, PREVISIÓN Y PARIPASSU	0.00	0.00	0.00	0.00	0.00	0.00	0.00
	<b>TOTAL CLAVE DE FINANCIAMIENTO:</b>	<b>0.00</b>	<b>0.00</b>	<b>0.00</b>	<b>0.00</b>	<b>0.00</b>	<b>0.00</b>	<b>0.00</b>
<b>BEBNL0115 FONDO SUR SURESTE FONSUR</b>								
115	INVERSIÓN, PREVISIÓN Y PARIPASSU	0.00	0.00	0.00	0.00	0.00	0.00	0.00
	<b>TOTAL CLAVE DE FINANCIAMIENTO:</b>	<b>0.00</b>	<b>0.00</b>	<b>0.00</b>	<b>0.00</b>	<b>0.00</b>	<b>0.00</b>	<b>0.00</b>
<b>BEBNL0116 FONDO SUR SURESTE FONSUR</b>								
115	INVERSIÓN, PREVISIÓN Y PARIPASSU	0.00	0.00	0.00	0.00	0.00	0.00	0.00
	<b>TOTAL CLAVE DE FINANCIAMIENTO:</b>	<b>0.00</b>	<b>0.00</b>	<b>0.00</b>	<b>0.00</b>	<b>0.00</b>	<b>0.00</b>	<b>0.00</b>
<b>BEBNM0117 FONDO PRODUCTORES DE HIDROCARBUROS</b>								
115	INVERSIÓN, PREVISIÓN Y PARIPASSU	0.00	0.00	0.00	0.00	0.00	0.00	0.00
	<b>TOTAL CLAVE DE FINANCIAMIENTO:</b>	<b>0.00</b>	<b>0.00</b>	<b>0.00</b>	<b>0.00</b>	<b>0.00</b>	<b>0.00</b>	<b>0.00</b>
<b>BEBNM0118 FONDO PRODUCTORES DE HIDROCARBUROS</b>								
106	SECRETARÍA DE LAS INFRAESTRUCTURAS Y EL ORDENAMIENTO TERRITORIAL SUSTENTABLE	0.00	999,985.02	999,985.02	999,984.98	999,984.98	999,984.98	0.04
115	INVERSIÓN, PREVISIÓN Y PARIPASSU	0.00	0.00	0.00	0.00	0.00	0.00	0.00
513	COMISIÓN ESTATAL FORESTAL	0.00	0.00	0.00	0.00	0.00	0.00	0.00
	<b>TOTAL CLAVE DE FINANCIAMIENTO:</b>	<b>0.00</b>	<b>999,985.02</b>	<b>999,985.02</b>	<b>999,984.98</b>	<b>999,984.98</b>	<b>999,984.98</b>	<b>0.04</b>
<b>BEBNN0215 CONTINGENCIAS ECONOMICAS PARA INVERSIÓN 631 MDP</b>								
115	INVERSIÓN, PREVISIÓN Y PARIPASSU	0.00	0.00	0.00	0.00	0.00	0.00	0.00
	<b>TOTAL CLAVE DE FINANCIAMIENTO:</b>	<b>0.00</b>	<b>0.00</b>	<b>0.00</b>	<b>0.00</b>	<b>0.00</b>	<b>0.00</b>	<b>0.00</b>
<b>BEBNN0315 CONTINGENCIAS ECONÓMICAS PARA INVERSIÓN 2015 CUENTA CUATRO</b>								
115	INVERSIÓN, PREVISIÓN Y PARIPASSU	0.00	0.00	0.00	0.00	0.00	0.00	0.00
	<b>TOTAL CLAVE DE FINANCIAMIENTO:</b>	<b>0.00</b>	<b>0.00</b>	<b>0.00</b>	<b>0.00</b>	<b>0.00</b>	<b>0.00</b>	<b>0.00</b>
<b>BEBNP0116 FIDEICOMISO PARA LA INFRAESTRUCTURA DE LOS ESTADOS (FIES)</b>								
115	INVERSIÓN, PREVISIÓN Y PARIPASSU	0.00	0.00	0.00	0.00	0.00	0.00	0.00
	<b>TOTAL CLAVE DE FINANCIAMIENTO:</b>	<b>0.00</b>	<b>0.00</b>	<b>0.00</b>	<b>0.00</b>	<b>0.00</b>	<b>0.00</b>	<b>0.00</b>
<b>BEBNP0117 FIDEICOMISO PARA LA INFRAESTRUCTURA DE LOS ESTADOS (FIES)</b>								
106	SECRETARÍA DE LAS INFRAESTRUCTURAS Y EL ORDENAMIENTO TERRITORIAL SUSTENTABLE	0.00	0.00	0.00	0.00	0.00	0.00	0.00
115	INVERSIÓN, PREVISIÓN Y PARIPASSU	0.00	0.00	0.00	0.00	0.00	0.00	0.00
	<b>TOTAL CLAVE DE FINANCIAMIENTO:</b>	<b>0.00</b>	<b>0.00</b>	<b>0.00</b>	<b>0.00</b>	<b>0.00</b>	<b>0.00</b>	<b>0.00</b>
<b>BEBNP0118 FIDEICOMISO PARA LA INFRAESTRUCTURA DE LOS ESTADOS (FIES)</b>								

**TERCER INFORME TRIMESTRAL 2019**  
**DEL 1° DE ENERO AL 30 DE SEPTIEMBRE**  
**ESTADO ANALITICO DEL EJERCICIO DEL PRESUPUESTO DE EGRESOS**  
**RESUMEN POR CVEFIN- UR (GENERAL)**



**SEFIN**  
 Secretaría de  
 Finanzas

Cve	Concepto	Aprobado 1	Ampliaciones / Reducciones 2	Modificado 3 = (1+2)	Devengado 4	Ejercido 5	Pagado 6	Subejercicio 7 = (3-4)
<b>BEBNP0118 FIDEICOMISO PARA LA INFRAESTRUCTURA DE LOS ESTADOS (FIES)</b>								
106	SECRETARÍA DE LAS INFRAESTRUCTURAS Y EL ORDENAMIENTO TERRITORIAL SUSTENTABLE	0.00	12,649,596.84	12,649,596.84	12,395,002.67	12,395,002.67	12,395,002.67	254,594.17
115	INVERSIÓN, PREVISIÓN Y PARIPASSU	0.00	0.00	0.00	0.00	0.00	0.00	0.00
501	CAMINOS Y AEROPISTAS DE OAXACA	0.00	58,067,252.71	58,067,252.71	58,067,252.71	58,067,252.71	58,067,252.71	0.00
512	COMISIÓN ESTATAL DEL AGUA	0.00	8,032,228.75	8,032,228.75	8,032,227.83	8,032,227.83	8,032,227.83	0.92
540	SERVICIOS DE SALUD DEL ESTADO DE OAXACA	0.00	8,427,400.00	8,427,400.00	0.00	0.00	0.00	8,427,400.00
902	INVERSIÓN CONCERTADA	0.00	2,489,849.78	2,489,849.78	2,489,849.78	2,489,849.78	2,489,849.78	0.00
	<b>TOTAL CLAVE DE FINANCIAMIENTO:</b>	<b>0.00</b>	<b>89,666,328.08</b>	<b>89,666,328.08</b>	<b>80,984,332.99</b>	<b>80,984,332.99</b>	<b>80,984,332.99</b>	<b>8,681,995.09</b>
<b>BEBNP0218 FIDEICOMISO PARA LA INFRAESTRUCTURA DE LOS ESTADOS (FIES) PRODUCTOS FINANCIEROS</b>								
106	SECRETARÍA DE LAS INFRAESTRUCTURAS Y EL ORDENAMIENTO TERRITORIAL SUSTENTABLE	0.00	607,075.08	607,075.08	607,014.08	607,014.08	607,014.08	61.00
	<b>TOTAL CLAVE DE FINANCIAMIENTO:</b>	<b>0.00</b>	<b>607,075.08</b>	<b>607,075.08</b>	<b>607,014.08</b>	<b>607,014.08</b>	<b>607,014.08</b>	<b>61.00</b>
<b>BEBNR0118 FONDO PARA EL FORTALECIMIENTO FINANCIERO PARA INVERSIÓN PRODUCTOS FINANCIEROS</b>								
106	SECRETARÍA DE LAS INFRAESTRUCTURAS Y EL ORDENAMIENTO TERRITORIAL SUSTENTABLE	0.00	1,099,990.82	1,099,990.82	1,099,865.59	1,099,865.59	1,099,865.59	125.23
115	INVERSIÓN, PREVISIÓN Y PARIPASSU	0.00	0.00	0.00	0.00	0.00	0.00	0.00
	<b>TOTAL CLAVE DE FINANCIAMIENTO:</b>	<b>0.00</b>	<b>1,099,990.82</b>	<b>1,099,990.82</b>	<b>1,099,865.59</b>	<b>1,099,865.59</b>	<b>1,099,865.59</b>	<b>125.23</b>
<b>BEBNR0218 FONDO PARA EL FORTALECIMIENTO FINANCIERO PARA INVERSIÓN CUENTA DOS PRODUCTOS FINANCIEROS</b>								
115	INVERSIÓN, PREVISIÓN Y PARIPASSU	0.00	0.00	0.00	0.00	0.00	0.00	0.00
501	CAMINOS Y AEROPISTAS DE OAXACA	0.00	3,208,969.83	3,208,969.83	3,208,969.83	3,208,969.83	3,208,969.83	0.00
511	COMISIÓN ESTATAL DE VIVIENDA	0.00	790,945.31	790,945.31	790,945.31	790,945.31	790,945.31	0.00
	<b>TOTAL CLAVE DE FINANCIAMIENTO:</b>	<b>0.00</b>	<b>3,999,915.14</b>	<b>3,999,915.14</b>	<b>3,999,915.14</b>	<b>3,999,915.14</b>	<b>3,999,915.14</b>	<b>0.00</b>
<b>BEBNR0318 FONDO PARA EL FORTALECIMIENTO FINANCIERO PARA INVERSIÓN CUENTA TRES PRODUCTOS FINANCIEROS</b>								
115	INVERSIÓN, PREVISIÓN Y PARIPASSU	0.00	0.00	0.00	0.00	0.00	0.00	0.00
511	COMISIÓN ESTATAL DE VIVIENDA	0.00	1,004,800.20	1,004,800.20	1,004,800.20	1,004,800.20	1,004,800.20	0.00
	<b>TOTAL CLAVE DE FINANCIAMIENTO:</b>	<b>0.00</b>	<b>1,004,800.20</b>	<b>1,004,800.20</b>	<b>1,004,800.20</b>	<b>1,004,800.20</b>	<b>1,004,800.20</b>	<b>0.00</b>
<b>BEBNZ0119 ARMONIZACIÓN CONTABLE</b>								
202	ÓRGANO SUPERIOR DE FISCALIZACIÓN DEL ESTADO DE OAXACA	0.00	848,800.20	848,800.20	455,550.00	162,400.00	0.00	393,250.20
	<b>TOTAL CLAVE DE FINANCIAMIENTO:</b>	<b>0.00</b>	<b>848,800.20</b>	<b>848,800.20</b>	<b>455,550.00</b>	<b>162,400.00</b>	<b>0.00</b>	<b>393,250.20</b>
<b>BEBPA0114 DESARROLLO DE UNA BEBIDA CONACYT UTM</b>								
115	INVERSIÓN, PREVISIÓN Y PARIPASSU	0.00	0.00	0.00	0.00	0.00	0.00	0.00
	<b>TOTAL CLAVE DE FINANCIAMIENTO:</b>	<b>0.00</b>	<b>0.00</b>	<b>0.00</b>	<b>0.00</b>	<b>0.00</b>	<b>0.00</b>	<b>0.00</b>
<b>BEBPA0516 IDENTIFICACION SEMI O AUTOMATICA DE DESLAVES CONACYT UMAR</b>								
115	INVERSIÓN, PREVISIÓN Y PARIPASSU	0.00	0.00	0.00	0.00	0.00	0.00	0.00
	<b>TOTAL CLAVE DE FINANCIAMIENTO:</b>	<b>0.00</b>	<b>0.00</b>	<b>0.00</b>	<b>0.00</b>	<b>0.00</b>	<b>0.00</b>	<b>0.00</b>
<b>BEBPA0616 FORTALECIMIENTO DE TALENTOS OAXAQUEÑOS UNPA CONTINUACIÓN</b>								
115	INVERSIÓN, PREVISIÓN Y PARIPASSU	0.00	0.00	0.00	0.00	0.00	0.00	0.00
	<b>TOTAL CLAVE DE FINANCIAMIENTO:</b>	<b>0.00</b>	<b>0.00</b>	<b>0.00</b>	<b>0.00</b>	<b>0.00</b>	<b>0.00</b>	<b>0.00</b>
<b>BEBPA0716 GUELAGUETZA MATEMÁTICA UNPA CONACYT</b>								
115	INVERSIÓN, PREVISIÓN Y PARIPASSU	0.00	0.00	0.00	0.00	0.00	0.00	0.00
	<b>TOTAL CLAVE DE FINANCIAMIENTO:</b>	<b>0.00</b>	<b>0.00</b>	<b>0.00</b>	<b>0.00</b>	<b>0.00</b>	<b>0.00</b>	<b>0.00</b>
<b>BEBPA0916 NANOESTRUCTURAS DE CIRCONIA IMPURIFICADA CONACYT UTM</b>								
550	UNIVERSIDAD TECNOLÓGICA DE LA MIXTECA	0.00	227,639.30	227,639.30	108,700.12	108,700.12	108,700.12	118,939.18
	<b>TOTAL CLAVE DE FINANCIAMIENTO:</b>	<b>0.00</b>	<b>227,639.30</b>	<b>227,639.30</b>	<b>108,700.12</b>	<b>108,700.12</b>	<b>108,700.12</b>	<b>118,939.18</b>
<b>BEBPA1016 SÍNTESIS Y CARACTERIZACIÓN CONACYT UNPA</b>								
549	UNIVERSIDAD DEL PAPALOAPAN	0.00	296,924.04	296,924.04	296,924.04	296,924.04	296,924.04	0.00
	<b>TOTAL CLAVE DE FINANCIAMIENTO:</b>	<b>0.00</b>	<b>296,924.04</b>	<b>296,924.04</b>	<b>296,924.04</b>	<b>296,924.04</b>	<b>296,924.04</b>	<b>0.00</b>
<b>BEBPA1116 ASOCIACIONES FAUNÍSTICAS CONACYT</b>								
548	UNIVERSIDAD DEL MAR	0.00	401,215.08	401,215.08	238,665.10	238,665.10	238,665.10	162,549.98



**TERCER INFORME TRIMESTRAL 2019**  
**DEL 1° DE ENERO AL 30 DE SEPTIEMBRE**  
**ESTADO ANALITICO DEL EJERCICIO DEL PRESUPUESTO DE EGRESOS**  
**RESUMEN POR CVEFIN- UR (GENERAL)**



**SEFIN**  
 Secretaría de  
 Finanzas

Cve	Concepto	Aprobado 1	Ampliaciones / Reducciones 2	Modificado 3 = (1+2)	Devengado 4	Ejercido 5	Pagado 6	Subejercicio 7 = (3-4)
	<b>TOTAL CLAVE DE FINANCIAMIENTO:</b>	0.00	401,215.08	401,215.08	238,665.10	238,665.10	238,665.10	162,549.98
<b>BEBPA1217</b>	<b>ESTABLECIMIENTO DE INDICADORES CONACYT UTM</b>							
550	UNIVERSIDAD TECNOLÓGICA DE LA MIXTECA	0.00	105,904.13	105,904.13	11,737.21	11,737.21	11,737.21	94,166.92
	<b>TOTAL CLAVE DE FINANCIAMIENTO:</b>	0.00	105,904.13	105,904.13	11,737.21	11,737.21	11,737.21	94,166.92
<b>BEBPA1317</b>	<b>MOLIENDA MECÁNICA DE ALTA ENERGÍA UNPA CONACYT</b>							
549	UNIVERSIDAD DEL PAPALOAPAN	0.00	72,303.84	72,303.84	72,303.84	72,303.84	72,303.84	0.00
	<b>TOTAL CLAVE DE FINANCIAMIENTO:</b>	0.00	72,303.84	72,303.84	72,303.84	72,303.84	72,303.84	0.00
<b>BEBPA1417</b>	<b>EVALUACIÓN DEL POTENCIAL CONACYT UMAR</b>							
548	UNIVERSIDAD DEL MAR	0.00	598,219.12	598,219.12	189,284.93	189,284.93	189,284.93	408,934.19
	<b>TOTAL CLAVE DE FINANCIAMIENTO:</b>	0.00	598,219.12	598,219.12	189,284.93	189,284.93	189,284.93	408,934.19
<b>BEBPA1517</b>	<b>CALAMARES RECURSO PESQUERO UMAR CONACYT</b>							
548	UNIVERSIDAD DEL MAR	0.00	184,568.80	184,568.80	114,429.70	114,429.70	114,429.70	70,139.10
	<b>TOTAL CLAVE DE FINANCIAMIENTO:</b>	0.00	184,568.80	184,568.80	114,429.70	114,429.70	114,429.70	70,139.10
<b>BEBPA1617</b>	<b>PROGRAMA DE MONITOREO PERMANENTE CONACYT UMAR</b>							
548	UNIVERSIDAD DEL MAR	0.00	2,266,736.79	2,266,736.79	1,091,555.25	1,091,555.25	1,091,555.25	1,175,181.54
	<b>TOTAL CLAVE DE FINANCIAMIENTO:</b>	0.00	2,266,736.79	2,266,736.79	1,091,555.25	1,091,555.25	1,091,555.25	1,175,181.54
<b>BEBPA1818</b>	<b>DES.CEREAL ENRIQUECIDO CON MORINGA OLEIFERA P/COMBATIR LA DESNUTRICION EN NIÑOS CONACYT UTM</b>							
550	UNIVERSIDAD TECNOLÓGICA DE LA MIXTECA	0.00	1,086,142.44	1,086,142.44	703,088.48	703,088.48	703,088.48	383,053.96
	<b>TOTAL CLAVE DE FINANCIAMIENTO:</b>	0.00	1,086,142.44	1,086,142.44	703,088.48	703,088.48	703,088.48	383,053.96
<b>BEBPA1918</b>	<b>CONSTRUCCION DEL DEPOSITARIO INSTITUCIONAL UTM CONACYT</b>							
550	UNIVERSIDAD TECNOLÓGICA DE LA MIXTECA	0.00	985,989.73	985,989.73	982,842.22	982,842.22	982,842.22	3,147.51
	<b>TOTAL CLAVE DE FINANCIAMIENTO:</b>	0.00	985,989.73	985,989.73	982,842.22	982,842.22	982,842.22	3,147.51
<b>BEBPC0118</b>	<b>DIFUSIÓN Y DIVULGACIÓN DE LA CIENCIA, TECNOLOGÍA Y LA INNOVACIÓN EN LAS ENTIDADES FEDERATIVAS, OAXAC</b>							
519	CONSEJO OAXAQUEÑO DE CIENCIA, TECNOLOGÍA E INNOVACIÓN.	0.00	791,086.33	791,086.33	791,086.33	791,086.33	791,086.33	0.00
	<b>TOTAL CLAVE DE FINANCIAMIENTO:</b>	0.00	791,086.33	791,086.33	791,086.33	791,086.33	791,086.33	0.00
<b>BEBPZ0218</b>	<b>GENES CENTRALES DE HIPOXIA UNPA</b>							
549	UNIVERSIDAD DEL PAPALOAPAN	0.00	304,335.24	304,335.24	304,335.24	304,335.24	304,335.24	0.00
	<b>TOTAL CLAVE DE FINANCIAMIENTO:</b>	0.00	304,335.24	304,335.24	304,335.24	304,335.24	304,335.24	0.00
<b>BEBPZ0618</b>	<b>EL CONTROL POR EL RELOJ CIRCADIANO</b>							
549	UNIVERSIDAD DEL PAPALOAPAN	0.00	50,528.39	50,528.39	50,528.39	50,528.39	50,528.39	0.00
	<b>TOTAL CLAVE DE FINANCIAMIENTO:</b>	0.00	50,528.39	50,528.39	50,528.39	50,528.39	50,528.39	0.00
<b>BEBPZ0718</b>	<b>DESARROLLO DE HERRAMIENTAS BIOTECNOLOGICAS CONACYT UNPA</b>							
549	UNIVERSIDAD DEL PAPALOAPAN	0.00	248,693.25	248,693.25	248,693.25	248,693.25	248,693.25	0.00
	<b>TOTAL CLAVE DE FINANCIAMIENTO:</b>	0.00	248,693.25	248,693.25	248,693.25	248,693.25	248,693.25	0.00
<b>BEBPZ1019</b>	<b>ESTRATEGIA NAC PARA FOM Y FORTALECER LA COMUN PUB DE LAS HUMANIDADES CIENCIAS Y TECNOLOGIAS EN LAS ENTIDADES FEDERATIVAS</b>							
519	CONSEJO OAXAQUEÑO DE CIENCIA, TECNOLOGÍA E INNOVACIÓN.	0.00	358,262.54	358,262.54	249,417.44	249,417.44	0.00	108,845.10
	<b>TOTAL CLAVE DE FINANCIAMIENTO:</b>	0.00	358,262.54	358,262.54	249,417.44	249,417.44	0.00	108,845.10
<b>BEBPZ1119</b>	<b>DIDACTICA ROBOTICA EN EL CONTEXTO COMUNITARIO UNPA</b>							
549	UNIVERSIDAD DEL PAPALOAPAN	0.00	0.00	0.00	0.00	0.00	0.00	0.00
	<b>TOTAL CLAVE DE FINANCIAMIENTO:</b>	0.00	0.00	0.00	0.00	0.00	0.00	0.00
<b>BEBQA0112</b>	<b>PROGRAMA DE INFRAESTRUCTURA BÁSICA PARA LA ATENCIÓN DE LOS PUEBLOS INDÍGENAS</b>							
115	INVERSIÓN, PREVISIÓN Y PARIPASU	0.00	0.00	0.00	0.00	0.00	0.00	0.00
	<b>TOTAL CLAVE DE FINANCIAMIENTO:</b>	0.00	0.00	0.00	0.00	0.00	0.00	0.00

**TERCER INFORME TRIMESTRAL 2019**  
**DEL 1° DE ENERO AL 30 DE SEPTIEMBRE**  
**ESTADO ANALITICO DEL EJERCICIO DEL PRESUPUESTO DE EGRESOS**  
**RESUMEN POR CVEFIN- UR (GENERAL)**



Cve	Concepto	Aprobado 1	Ampliaciones / Reducciones 2	Modificado 3 = (1+2)	Devengado 4	Ejercido 5	Pagado 6	Subejercicio 7 = (3-4)
<b>BEBQA0216</b>	<b>PROGRAMA DE INFRAESTRUCTURA INDÍGENA</b>							
115	INVERSIÓN, PREVISIÓN Y PARIPASSU	0.00	0.00	0.00	0.00	0.00	0.00	0.00
	<b>TOTAL CLAVE DE FINANCIAMIENTO:</b>	<b>0.00</b>	<b>0.00</b>	<b>0.00</b>	<b>0.00</b>	<b>0.00</b>	<b>0.00</b>	<b>0.00</b>
<b>BEBQA0217</b>	<b>PROGRAMA DE INFRAESTRUCTURA INDÍGENA</b>							
115	INVERSIÓN, PREVISIÓN Y PARIPASSU	0.00	0.00	0.00	0.00	0.00	0.00	0.00
	<b>TOTAL CLAVE DE FINANCIAMIENTO:</b>	<b>0.00</b>	<b>0.00</b>	<b>0.00</b>	<b>0.00</b>	<b>0.00</b>	<b>0.00</b>	<b>0.00</b>
<b>BEBQA0218</b>	<b>PROGRAMA DE INFRAESTRUCTURA INDÍGENA</b>							
106	SECRETARÍA DE LAS INFRAESTRUCTURAS Y EL ORDENAMIENTO TERRITORIAL SUSTENTABLE	0.00	19,972,063.56	19,972,063.56	2,996,993.46	2,996,993.46	0.00	16,975,070.10
115	INVERSIÓN, PREVISIÓN Y PARIPASSU	0.00	0.00	0.00	0.00	0.00	0.00	0.00
501	CAMINOS Y AEROPISTAS DE OAXACA	0.00	7,607,892.72	7,607,892.72	7,607,892.72	7,607,892.72	7,607,892.72	0.00
512	COMISIÓN ESTATAL DEL AGUA	0.00	2,055,352.85	2,055,352.85	253,261.86	253,261.86	253,261.86	1,802,090.99
902	INVERSIÓN CONCERTADA	0.00	20,875,396.87	20,875,396.87	19,383,961.04	19,383,961.04	19,383,961.04	1,491,435.83
	<b>TOTAL CLAVE DE FINANCIAMIENTO:</b>	<b>0.00</b>	<b>50,510,706.00</b>	<b>50,510,706.00</b>	<b>30,242,109.08</b>	<b>30,242,109.08</b>	<b>27,245,115.62</b>	<b>20,268,596.92</b>
<b>BEBQA0219</b>	<b>PROGRAMA DE INFRAESTRUCTURA INDÍGENA</b>							
115	INVERSIÓN, PREVISIÓN Y PARIPASSU	0.00	0.00	0.00	0.00	0.00	0.00	0.00
	<b>TOTAL CLAVE DE FINANCIAMIENTO:</b>	<b>0.00</b>	<b>0.00</b>	<b>0.00</b>	<b>0.00</b>	<b>0.00</b>	<b>0.00</b>	<b>0.00</b>
<b>BEBQB0119</b>	<b>FORTALECIMIENTO A LA TRANSVERSALIDAD DE LA PERSPECTIVA DE GENERO</b>							
116	SECRETARÍA DE FINANZAS-NORMATIVA	0.00	15,816,300.04	15,816,300.04	15,816,300.04	15,816,300.04	15,816,300.04	0.00
130	SECRETARÍA DE LAS MUJERES DE OAXACA	0.00	10,894,827.14	10,894,827.14	5,884,661.94	5,884,661.94	5,337,361.94	5,010,165.20
	<b>TOTAL CLAVE DE FINANCIAMIENTO:</b>	<b>0.00</b>	<b>26,711,127.18</b>	<b>26,711,127.18</b>	<b>21,700,961.98</b>	<b>21,700,961.98</b>	<b>21,153,661.98</b>	<b>5,010,165.20</b>
<b>BEBRA0119</b>	<b>CENTRO DE LAS ARTES SAN AGUSTÍN</b>							
504	CENTRO DE LAS ARTES DE SAN AGUSTÍN	0.00	1,335,504.86	1,335,504.86	1,335,504.86	1,335,504.86	1,335,504.86	0.00
	<b>TOTAL CLAVE DE FINANCIAMIENTO:</b>	<b>0.00</b>	<b>1,335,504.86</b>	<b>1,335,504.86</b>	<b>1,335,504.86</b>	<b>1,335,504.86</b>	<b>1,335,504.86</b>	<b>0.00</b>
<b>BEBRB0116</b>	<b>GUELAGUETZA FEDERAL</b>							
115	INVERSIÓN, PREVISIÓN Y PARIPASSU	0.00	0.00	0.00	0.00	0.00	0.00	0.00
	<b>TOTAL CLAVE DE FINANCIAMIENTO:</b>	<b>0.00</b>	<b>0.00</b>	<b>0.00</b>	<b>0.00</b>	<b>0.00</b>	<b>0.00</b>	<b>0.00</b>
<b>BEBRB0218</b>	<b>PROYECTO DEL TEMPLO DE SAN JUAN BAUTISTA</b>							
528	INSTITUTO DEL PATRIMONIO CULTURAL DEL ESTADO DE OAXACA	0.00	500,000.00	500,000.00	424,580.86	424,580.86	290,248.05	75,419.14
	<b>TOTAL CLAVE DE FINANCIAMIENTO:</b>	<b>0.00</b>	<b>500,000.00</b>	<b>500,000.00</b>	<b>424,580.86</b>	<b>424,580.86</b>	<b>290,248.05</b>	<b>75,419.14</b>
<b>BEBRB1818</b>	<b>PROYECTO DEL TEMPLO DE SAN FELIPE NERI</b>							
528	INSTITUTO DEL PATRIMONIO CULTURAL DEL ESTADO DE OAXACA	0.00	350,000.00	350,000.00	350,000.00	350,000.00	350,000.00	0.00
	<b>TOTAL CLAVE DE FINANCIAMIENTO:</b>	<b>0.00</b>	<b>350,000.00</b>	<b>350,000.00</b>	<b>350,000.00</b>	<b>350,000.00</b>	<b>350,000.00</b>	<b>0.00</b>
<b>BEBRB2019</b>	<b>APOYO PROGRAMA DE FESTIVALES</b>							
110	SECRETARÍA DE LAS CULTURAS Y ARTES DE OAXACA	0.00	5,350,000.00	5,350,000.00	5,008,136.70	5,008,136.70	5,008,136.70	341,863.30
	<b>TOTAL CLAVE DE FINANCIAMIENTO:</b>	<b>0.00</b>	<b>5,350,000.00</b>	<b>5,350,000.00</b>	<b>5,008,136.70</b>	<b>5,008,136.70</b>	<b>5,008,136.70</b>	<b>341,863.30</b>
<b>BEBRZ0217</b>	<b>APOYO A LA INFRAESTRUCTURA CULTURAL DE LOS ESTADOS</b>							
115	INVERSIÓN, PREVISIÓN Y PARIPASSU	0.00	0.00	0.00	0.00	0.00	0.00	0.00
	<b>TOTAL CLAVE DE FINANCIAMIENTO:</b>	<b>0.00</b>	<b>0.00</b>	<b>0.00</b>	<b>0.00</b>	<b>0.00</b>	<b>0.00</b>	<b>0.00</b>
<b>BEBRZ1419</b>	<b>APOYO A INSTITUCIONES ESTATALES DE CULTURA</b>							
110	SECRETARÍA DE LAS CULTURAS Y ARTES DE OAXACA	0.00	2,243,967.66	2,243,967.66	1,457,961.24	1,457,961.24	1,332,169.75	786,006.42
	<b>TOTAL CLAVE DE FINANCIAMIENTO:</b>	<b>0.00</b>	<b>2,243,967.66</b>	<b>2,243,967.66</b>	<b>1,457,961.24</b>	<b>1,457,961.24</b>	<b>1,332,169.75</b>	<b>786,006.42</b>
<b>BEBRZ2217</b>	<b>CONSERVACION Y REHABILITACION DEL MUSEO RODOLFO MORALES 2DA ETAPA</b>							
115	INVERSIÓN, PREVISIÓN Y PARIPASSU	0.00	0.00	0.00	0.00	0.00	0.00	0.00
	<b>TOTAL CLAVE DE FINANCIAMIENTO:</b>	<b>0.00</b>	<b>0.00</b>	<b>0.00</b>	<b>0.00</b>	<b>0.00</b>	<b>0.00</b>	<b>0.00</b>
<b>BEBSA0114</b>	<b>CUENTAS PRESUPUESTALES SIN SALDO FINANCIERO</b>							
115	INVERSIÓN, PREVISIÓN Y PARIPASSU	0.00	0.00	0.00	0.00	0.00	0.00	0.00
	<b>TOTAL CLAVE DE FINANCIAMIENTO:</b>	<b>0.00</b>	<b>0.00</b>	<b>0.00</b>	<b>0.00</b>	<b>0.00</b>	<b>0.00</b>	<b>0.00</b>
<b>BEBSA0215</b>	<b>PEMEX CAPITAL</b>							
115	INVERSIÓN, PREVISIÓN Y PARIPASSU	0.00	0.00	0.00	0.00	0.00	0.00	0.00
	<b>TOTAL CLAVE DE FINANCIAMIENTO:</b>	<b>0.00</b>	<b>0.00</b>	<b>0.00</b>	<b>0.00</b>	<b>0.00</b>	<b>0.00</b>	<b>0.00</b>

**TERCER INFORME TRIMESTRAL 2019**  
**DEL 1° DE ENERO AL 30 DE SEPTIEMBRE**  
**ESTADO ANALITICO DEL EJERCICIO DEL PRESUPUESTO DE EGRESOS**  
**RESUMEN POR CVEFIN- UR (GENERAL)**



**SEFIN**  
 Secretaría de  
 Finanzas

Cve	Concepto	Aprobado 1	Ampliaciones / Reducciones 2	Modificado 3 = (1+2)	Devengado 4	Ejercido 5	Pagado 6	Subejercicio 7 = (3-4)
<b>BECAA0119</b>	<b>FORTASEG</b>							
901	MUNICIPIOS - PARTICIPACIONES Y APORTACIONES	0.00	100,711,007.00	100,711,007.00	100,711,007.00	100,711,007.00	100,711,007.00	0.00
	<b>TOTAL CLAVE DE FINANCIAMIENTO:</b>	<b>0.00</b>	<b>100,711,007.00</b>	<b>100,711,007.00</b>	<b>100,711,007.00</b>	<b>100,711,007.00</b>	<b>100,711,007.00</b>	<b>0.00</b>
<b>BECAA0219</b>	<b>FORTASEG PRODUCTOS FINANCIEROS</b>							
901	MUNICIPIOS - PARTICIPACIONES Y APORTACIONES	0.00	231,576.93	231,576.93	231,576.93	231,576.93	25,959.37	0.00
	<b>TOTAL CLAVE DE FINANCIAMIENTO:</b>	<b>0.00</b>	<b>231,576.93</b>	<b>231,576.93</b>	<b>231,576.93</b>	<b>231,576.93</b>	<b>25,959.37</b>	<b>0.00</b>
<b>BECBA0118</b>	<b>COLEGIO DE ESTUDIOS CIENTÍFICOS Y TECNOLÓGICOS DEL ESTADO DE OAXACA</b>							
507	COLEGIO DE ESTUDIOS CIENTÍFICOS Y TECNOLÓGICOS DEL ESTADO DE OAXACA	0.00	1,159,899.31	1,159,899.31	0.00	0.00	0.00	1,159,899.31
	<b>TOTAL CLAVE DE FINANCIAMIENTO:</b>	<b>0.00</b>	<b>1,159,899.31</b>	<b>1,159,899.31</b>	<b>0.00</b>	<b>0.00</b>	<b>0.00</b>	<b>1,159,899.31</b>
<b>BECBA0119</b>	<b>COLEGIO DE ESTUDIOS CIENTÍFICOS Y TECNOLÓGICOS DEL ESTADO DE OAXACA</b>							
507	COLEGIO DE ESTUDIOS CIENTÍFICOS Y TECNOLÓGICOS DEL ESTADO DE OAXACA	291,500,584.30	-89,850,086.52	201,650,497.78	201,149,947.10	201,149,947.10	141,052,051.79	500,550.68
	<b>TOTAL CLAVE DE FINANCIAMIENTO:</b>	<b>291,500,584.30</b>	<b>-89,850,086.52</b>	<b>201,650,497.78</b>	<b>201,149,947.10</b>	<b>201,149,947.10</b>	<b>141,052,051.79</b>	<b>500,550.68</b>
<b>BECBA0218</b>	<b>COLEGIO DE BACHILLERES DE OAXACA</b>							
506	COLEGIO DE BACHILLERES DEL ESTADO DE OAXACA	0.00	28,168,808.23	28,168,808.23	27,502,016.29	27,502,016.29	27,502,016.29	666,791.94
	<b>TOTAL CLAVE DE FINANCIAMIENTO:</b>	<b>0.00</b>	<b>28,168,808.23</b>	<b>28,168,808.23</b>	<b>27,502,016.29</b>	<b>27,502,016.29</b>	<b>27,502,016.29</b>	<b>666,791.94</b>
<b>BECBA0219</b>	<b>COLEGIO DE BACHILLERES DE OAXACA</b>							
506	COLEGIO DE BACHILLERES DEL ESTADO DE OAXACA	425,684,227.84	-15,956,468.05	409,727,759.79	321,809,954.22	321,809,954.22	242,712,868.06	87,917,805.57
	<b>TOTAL CLAVE DE FINANCIAMIENTO:</b>	<b>425,684,227.84</b>	<b>-15,956,468.05</b>	<b>409,727,759.79</b>	<b>321,809,954.22</b>	<b>321,809,954.22</b>	<b>242,712,868.06</b>	<b>87,917,805.57</b>
<b>BECBB0119</b>	<b>CECYTEO PRODUCTOS FINANCIEROS</b>							
507	COLEGIO DE ESTUDIOS CIENTÍFICOS Y TECNOLÓGICOS DEL ESTADO DE OAXACA	0.00	0.00	0.00	0.00	0.00	0.00	0.00
	<b>TOTAL CLAVE DE FINANCIAMIENTO:</b>	<b>0.00</b>	<b>0.00</b>	<b>0.00</b>	<b>0.00</b>	<b>0.00</b>	<b>0.00</b>	<b>0.00</b>
<b>BECBC0119</b>	<b>UNIVERSIDAD TECNOLÓGICA DE LA MIXTECA</b>							
550	UNIVERSIDAD TECNOLÓGICA DE LA MIXTECA	61,448,460.75	-9,763,447.94	51,685,012.81	45,257,355.23	45,257,355.23	45,257,355.23	6,427,657.58
	<b>TOTAL CLAVE DE FINANCIAMIENTO:</b>	<b>61,448,460.75</b>	<b>-9,763,447.94</b>	<b>51,685,012.81</b>	<b>45,257,355.23</b>	<b>45,257,355.23</b>	<b>45,257,355.23</b>	<b>6,427,657.58</b>
<b>BECBC0219</b>	<b>UNIVERSIDAD DE LA SIERRA JUÁREZ</b>							
545	UNIVERSIDAD DE LA SIERRA JUÁREZ	5,585,469.53	381,098.44	5,966,567.97	5,587,188.89	5,587,188.89	5,587,188.89	379,379.08
	<b>TOTAL CLAVE DE FINANCIAMIENTO:</b>	<b>5,585,469.53</b>	<b>381,098.44</b>	<b>5,966,567.97</b>	<b>5,587,188.89</b>	<b>5,587,188.89</b>	<b>5,587,188.89</b>	<b>379,379.08</b>
<b>BECBC0319</b>	<b>UNIVERSIDAD DE LA SIERRA SUR</b>							
546	UNIVERSIDAD DE LA SIERRA SUR	9,318,021.42	439,863.28	9,757,884.70	7,129,260.17	7,129,260.17	6,129,149.59	2,628,624.53
	<b>TOTAL CLAVE DE FINANCIAMIENTO:</b>	<b>9,318,021.42</b>	<b>439,863.28</b>	<b>9,757,884.70</b>	<b>7,129,260.17</b>	<b>7,129,260.17</b>	<b>6,129,149.59</b>	<b>2,628,624.53</b>
<b>BECBC0419</b>	<b>UNIVERSIDAD DE LA CAÑADA</b>							
543	UNIVERSIDAD DE LA CAÑADA	7,531,370.35	-546,473.73	6,984,896.62	6,817,659.43	6,817,659.43	6,340,610.59	167,237.19
	<b>TOTAL CLAVE DE FINANCIAMIENTO:</b>	<b>7,531,370.35</b>	<b>-546,473.73</b>	<b>6,984,896.62</b>	<b>6,817,659.43</b>	<b>6,817,659.43</b>	<b>6,340,610.59</b>	<b>167,237.19</b>
<b>BECBC0519</b>	<b>COLEGIO SUPERIOR PARA LA EDUCACIÓN INTEGRAL INTERCULTURAL DE OAXACA</b>							
508	COLEGIO SUPERIOR PARA LA EDUCACIÓN INTEGRAL INTERCULTURAL DE OAXACA	106,098,953.82	-980,541.49	105,118,412.33	83,813,387.97	83,813,387.97	52,237,722.88	21,305,024.36
	<b>TOTAL CLAVE DE FINANCIAMIENTO:</b>	<b>106,098,953.82</b>	<b>-980,541.49</b>	<b>105,118,412.33</b>	<b>83,813,387.97</b>	<b>83,813,387.97</b>	<b>52,237,722.88</b>	<b>21,305,024.36</b>
<b>BECBC0619</b>	<b>UNIVERSIDAD TECNOLÓGICA DE LOS VALLES CENTRALES DE OAXACA</b>							
552	UNIVERSIDAD TECNOLÓGICA DE LOS VALLES CENTRALES	10,189,833.59	-919,394.10	9,270,439.49	9,149,621.41	9,149,621.41	6,655,184.08	120,818.08
	<b>TOTAL CLAVE DE FINANCIAMIENTO:</b>	<b>10,189,833.59</b>	<b>-919,394.10</b>	<b>9,270,439.49</b>	<b>9,149,621.41</b>	<b>9,149,621.41</b>	<b>6,655,184.08</b>	<b>120,818.08</b>
<b>BECBC0719</b>	<b>UNIVERSIDAD TECNOLÓGICA DE LA SIERRA SUR DE OAXACA</b>							
551	UNIVERSIDAD TECNOLÓGICA DE LA SIERRA SUR DE OAXACA	3,423,627.58	-187,127.38	3,236,500.20	3,007,905.20	3,007,905.20	1,915,942.55	228,595.00
	<b>TOTAL CLAVE DE FINANCIAMIENTO:</b>	<b>3,423,627.58</b>	<b>-187,127.38</b>	<b>3,236,500.20</b>	<b>3,007,905.20</b>	<b>3,007,905.20</b>	<b>1,915,942.55</b>	<b>228,595.00</b>
<b>BECBC0819</b>	<b>UNIVERSIDAD DEL ISTMO</b>							
547	UNIVERSIDAD DEL ISTMO	16,983,039.00	-518,595.67	16,464,443.33	13,140,350.51	13,140,350.51	7,883,105.73	3,324,092.82
	<b>TOTAL CLAVE DE FINANCIAMIENTO:</b>	<b>16,983,039.00</b>	<b>-518,595.67</b>	<b>16,464,443.33</b>	<b>13,140,350.51</b>	<b>13,140,350.51</b>	<b>7,883,105.73</b>	<b>3,324,092.82</b>

**TERCER INFORME TRIMESTRAL 2019**  
**DEL 1° DE ENERO AL 30 DE SEPTIEMBRE**  
**ESTADO ANALITICO DEL EJERCICIO DEL PRESUPUESTO DE EGRESOS**  
**RESUMEN POR CVEFIN- UR (GENERAL)**



**SEFIN**  
 Secretaría de  
 Finanzas

Cve	Concepto	Aprobado 1	Ampliaciones / Reducciones 2	Modificado 3 = (1+2)	Devengado 4	Ejercido 5	Pagado 6	Subejercicio 7 = (3-4)
<b>BECBC0919 UNIVERSIDAD AUTÓNOMA BENITO JUÁREZ DE OAXACA</b>								
403	UNIVERSIDAD AUTÓNOMA "BENITO JUÁREZ" DE OAXACA	714,613,899.29	14,037,100.71	728,651,000.00	728,651,000.00	728,651,000.00	668,157,000.00	0.00
	<b>TOTAL CLAVE DE FINANCIAMIENTO:</b>	<b>714,613,899.29</b>	<b>14,037,100.71</b>	<b>728,651,000.00</b>	<b>728,651,000.00</b>	<b>728,651,000.00</b>	<b>668,157,000.00</b>	<b>0.00</b>
<b>BECBC1019 UNIVERSIDAD DEL MAR</b>								
548	UNIVERSIDAD DEL MAR	54,989,119.01	6,186,536.12	61,175,655.13	57,597,385.89	57,597,385.89	57,333,609.93	3,578,269.24
	<b>TOTAL CLAVE DE FINANCIAMIENTO:</b>	<b>54,989,119.01</b>	<b>6,186,536.12</b>	<b>61,175,655.13</b>	<b>57,597,385.89</b>	<b>57,597,385.89</b>	<b>57,333,609.93</b>	<b>3,578,269.24</b>
<b>BECBC1119 UNIVERSIDAD DEL PAPALOAPAN</b>								
549	UNIVERSIDAD DEL PAPALOAPAN	7,102,800.64	-166,806.11	6,935,994.53	6,935,994.53	6,935,994.53	6,935,994.53	0.00
	<b>TOTAL CLAVE DE FINANCIAMIENTO:</b>	<b>7,102,800.64</b>	<b>-166,806.11</b>	<b>6,935,994.53</b>	<b>6,935,994.53</b>	<b>6,935,994.53</b>	<b>6,935,994.53</b>	<b>0.00</b>
<b>BECBD0119 UNIVERSIDAD TECNOLÓGICA DE LA MIXTECA PRODUCTOS FINANCIEROS</b>								
550	UNIVERSIDAD TECNOLÓGICA DE LA MIXTECA	0.00	392,827.52	392,827.52	392,610.59	392,610.59	392,610.59	216.93
	<b>TOTAL CLAVE DE FINANCIAMIENTO:</b>	<b>0.00</b>	<b>392,827.52</b>	<b>392,827.52</b>	<b>392,610.59</b>	<b>392,610.59</b>	<b>392,610.59</b>	<b>216.93</b>
<b>BECBE0119 INSTITUTO TECNOLÓGICO SUPERIOR DE SAN MIGUEL EL GRANDE</b>								
535	INSTITUTO TECNOLÓGICO SUPERIOR DE SAN MIGUEL EL GRANDE	6,891,752.22	55,318.79	6,947,071.01	5,969,185.48	5,969,185.48	3,931,981.57	977,885.53
	<b>TOTAL CLAVE DE FINANCIAMIENTO:</b>	<b>6,891,752.22</b>	<b>55,318.79</b>	<b>6,947,071.01</b>	<b>5,969,185.48</b>	<b>5,969,185.48</b>	<b>3,931,981.57</b>	<b>977,885.53</b>
<b>BECBE0219 INSTITUTO TECNOLÓGICO SUPERIOR DE TEPOSCOLULA</b>								
536	INSTITUTO TECNOLÓGICO SUPERIOR DE TEPOSCOLULA	9,239,850.41	-2,376,342.83	6,863,507.58	6,314,739.85	6,314,739.85	996,733.01	548,767.73
	<b>TOTAL CLAVE DE FINANCIAMIENTO:</b>	<b>9,239,850.41</b>	<b>-2,376,342.83</b>	<b>6,863,507.58</b>	<b>6,314,739.85</b>	<b>6,314,739.85</b>	<b>996,733.01</b>	<b>548,767.73</b>
<b>BECBG0119 INSTITUTO DE CAPACITACIÓN Y PRODUCTIVIDAD PARA EL TRABAJO DEL ESTADO DE OAXACA</b>								
115	INVERSIÓN, PREVISIÓN Y PARIPASSU	0.00	0.00	0.00	0.00	0.00	0.00	0.00
524	INSTITUTO DE CAPACITACIÓN Y PRODUCTIVIDAD PARA EL TRABAJO DEL ESTADO DE OAXACA	26,806,005.08	5,886,637.88	32,692,642.96	32,037,884.45	32,037,884.45	27,437,164.68	654,758.51
	<b>TOTAL CLAVE DE FINANCIAMIENTO:</b>	<b>26,806,005.08</b>	<b>5,886,637.88</b>	<b>32,692,642.96</b>	<b>32,037,884.45</b>	<b>32,037,884.45</b>	<b>27,437,164.68</b>	<b>654,758.51</b>
<b>BECBZ0118 CENTRO DE CAPACITACIÓN MUSICAL Y DESARROLLO DE LA CULTURA MIXE (CECAM)</b>								
508	COLEGIO SUPERIOR PARA LA EDUCACIÓN INTEGRAL INTERCULTURAL DE OAXACA	0.00	91,403.14	91,403.14	91,403.14	91,403.14	91,403.14	0.00
	<b>TOTAL CLAVE DE FINANCIAMIENTO:</b>	<b>0.00</b>	<b>91,403.14</b>	<b>91,403.14</b>	<b>91,403.14</b>	<b>91,403.14</b>	<b>91,403.14</b>	<b>0.00</b>
<b>BECBZ0119 CENTRO DE CAPACITACIÓN MUSICAL Y DESARROLLO DE LA CULTURA MIXE (CECAM)</b>								
508	COLEGIO SUPERIOR PARA LA EDUCACIÓN INTEGRAL INTERCULTURAL DE OAXACA	0.00	1,725,576.49	1,725,576.49	1,429,321.48	1,429,321.48	1,154,502.96	296,255.01
	<b>TOTAL CLAVE DE FINANCIAMIENTO:</b>	<b>0.00</b>	<b>1,725,576.49</b>	<b>1,725,576.49</b>	<b>1,429,321.48</b>	<b>1,429,321.48</b>	<b>1,154,502.96</b>	<b>296,255.01</b>
<b>BEDAA0119 INTERESES GANADOS</b>								
115	INVERSIÓN, PREVISIÓN Y PARIPASSU	0.00	0.00	0.00	0.00	0.00	0.00	0.00
	<b>TOTAL CLAVE DE FINANCIAMIENTO:</b>	<b>0.00</b>	<b>0.00</b>	<b>0.00</b>	<b>0.00</b>	<b>0.00</b>	<b>0.00</b>	<b>0.00</b>
<b>BEDBA0118 FONDO PRODUCTORES DE HIDROCARBUROS PARA EL ESTADO</b>								
901	MUNICIPIOS - PARTICIPACIONES Y APORTACIONES	0.00	55,079.00	55,079.00	55,079.00	55,079.00	55,079.00	0.00
	<b>TOTAL CLAVE DE FINANCIAMIENTO:</b>	<b>0.00</b>	<b>55,079.00</b>	<b>55,079.00</b>	<b>55,079.00</b>	<b>55,079.00</b>	<b>55,079.00</b>	<b>0.00</b>
<b>BEDBA0119 FONDO PRODUCTORES DE HIDROCARBUROS PARA EL ESTADO.</b>								
115	INVERSIÓN, PREVISIÓN Y PARIPASSU	0.00	0.00	0.00	0.00	0.00	0.00	0.00
	<b>TOTAL CLAVE DE FINANCIAMIENTO:</b>	<b>0.00</b>	<b>0.00</b>	<b>0.00</b>	<b>0.00</b>	<b>0.00</b>	<b>0.00</b>	<b>0.00</b>
<b>BEDBB0119 FONDO PRODUCTORES DE HIDROCARBUROS PARA MUNICIPIOS</b>								
901	MUNICIPIOS - PARTICIPACIONES Y APORTACIONES	673,031.60	397,586.00	1,070,617.60	397,586.00	397,586.00	397,586.00	673,031.60
	<b>TOTAL CLAVE DE FINANCIAMIENTO:</b>	<b>673,031.60</b>	<b>397,586.00</b>	<b>1,070,617.60</b>	<b>397,586.00</b>	<b>397,586.00</b>	<b>397,586.00</b>	<b>673,031.60</b>
	<b>TOTAL DEL GASTO:</b>	<b>53,525,204,296.32</b>	<b>14,713,652,484.60</b>	<b>68,238,856,780.92</b>	<b>58,040,764,696.85</b>	<b>58,036,461,061.39</b>	<b>51,953,765,442.99</b>	<b>10,198,092,084.07</b>



GOBIERNO DEL ESTADO  
DE OAXACA

#### 8.4.- RELACIÓN DE CUENTAS BANCARIAS PRODUCTIVAS ESPECIFICAS EN DONDE SE DEPOSITARON LOS RECURSOS FEDERALES TRANSFERIDOS

Nº	PROGRAMA	CUENTA BANCARIA	FECHA DE APERTURA
1	GOB EDO OAX SEFIN PADES UABJO 2019	70141264824	03.01.2019
2	GOB EDO OAX SEFIN PRODEP UABJO 2019	70141264832	03.01.2019
3	GOB EDO OAX SEFIN CARRERA DOCENTE UABJO 2019	70141264840	03.01.2019
4	GOB EDO OAX SEFIN UNIVERSIDAD DE LA CAÑADA 2019	70141264859	03.01.2019
5	GOB EDO OAX SEFIN UNIVERSIDAD DEL PAPALOAPAN 2019	70141264867	03.01.2019
6	GOB EDO OAX SEFIN RECURSO FEDERAL EXTRAORDINARIO UABJO 2019	70141899064	03.01.2019
7	GOB EDO OAX SEFIN UNIVERSIDAD TECNOLOGICA DE LA MIXTECA 2019	70142007353	03.01.2019
8	GOB EDO OAX SEFIN PROEXES UABJO 2019	70142210949	03.01.2019
9	COLEGIO SUPERIOR PARA LA EDUCACION INTEGRAL INTERCULTURAL DE OAXACA 2019	70142270216	03.01.2019
10	GOB EDO OAX SEFIN PFCE UABJO 2019	00112637138	03.01.2019
11	GOB EDO OAX SEFIN SUBSIDIO ORDINARIO UABJO 2019	01044701861	03.01.2019
12	GOB EDO OAX SEFIN FORTALECIMIENTO A LA ATENCION MEDICA 2019	65507180363	03.01.2019
13	CENTRO DE CAPACITACION MUSICAL Y DESARROLLO DE LA CULTURA MIXE DEL ESTADO DE OAXACA (CECAM) 2019	65507180485	03.01.2019
14	GOB EDO OAX SEFIN UNIVERSIDAD TECNOLOGICA DE LOS VALLES CENTRALES DE OAXACA 2019	25600010877	03.01.2019
15	GOB EDO OAX SEFIN CONCURRENCIA CON LAS ENTIDADES FEDERATIVAS FAPCO-UTSSO 2019	65507181082	03.01.2019
16	GOB EDO OAX SEFIN SEGURO POPULAR 2019	70142716753	07.01.2019
17	GOB EDO OAX SEFIN SEGURO MEDICO SIGLO XXI CAPITA 2019	70142776756	07.01.2019
18	GOB EDO OAX SEFIN FONDO DE PROTECCION CONTRA GASTOS CATASTROFICOS 2019	00112681706	08.01.2019
19	GOB EDO OAX SEFIN INSTITUTO TECNOLOGICO SUPERIOR DE TEPOSOLULA 2019	01046346499	14.01.2019
20	GOB EDO OAX SEFIN SEGURO MEDICO SIGLO XXI INTERVENCIONES 2019.	70143784256	14.01.2019
21	GOB EDO OAX SEFIN ATENCIÓN A LA DEMANDA DE EDUCACIÓN PARA ADULTOS 2019	01046346510	14.01.2019
22	GOB EDO OAX SEFIN PACTEN 2019	01046346529	15.01.2019



GOBIERNO DEL ESTADO  
DE OAXACA

Nº	PROGRAMA	CUENTA BANCARIA	FECHA DE APERTURA
23	GOB EDO OAX SEFIN PROGRAMA ESCUELAS DE TIEMPO COMPLETO 2019	00112772620	31.01.2019
24	GOB EDO OAX SEFIN PIEE 2019	00112772698	31.01.2019
25	GOBIERNO DEL ESTADO DE OAXACA SEFIN PROGRAMA NACIONAL DE BECAS 2019	65507233581	31.01.2019
26	GOBIERNO DEL ESTADO DE OAXACA SEFIN PROGRAMA FORTALECIMIENTO A LA CALIDAD EDUCATIVA 2019	65507233607	31.01.2019
27	GOBIERNO DEL ESTADO DE OAXACA SEFIN PROGRAMA NACIONAL DE INGLES 2019	65507233610	31.01.2019
28	GOBIERNO DEL ESTADO DE OAXACA SEFIN PROGRAMA NACIONAL DE CONVIVENCIA ESCOLAR 2019	65507233641	31.01.2019
29	GOB EDO OAX SEFIN TELEBACHILLERATO COMUNITARIO 2019	65507244535	07.02.2019
30	GOB EDO OAX SEFIN FONDO DE PRODUCTORES DE HIDROCARBUROS 2019	65507244430	07.02.2019
31	GOB EDO OAX SEFIN INSTITUTO TECNOLOGICO SUPERIOR DE SAN MIGUEL EL GRANDE 2019	65507249623	11.02.2019
32	PROGRAMA DE REGISTRO E IDENTIFICACION DE POBLACION: FORTALECIMIENTO DEL REGISTRO CIVIL 2019	65507265638	18.02.2019
33	GOB EDO OAX SEFIN PREVENCION Y TRATAMIENTO DE ADICCIONES 2019	00112828804	18.02.2019
34	GOB EDO OAX SEFIN UNIVERSIDADES TECNOLOGICAS 2019	65507278172	25.02.2019
35	GOB EDO OAX SEFIN CENTRO DE LAS ARTES SAN AGUSTIN 2019	00112851466	25.02.2019
36	GOB EDO OAX SEFIN DESARROLLO CULTURAL INFANTIL 2019	00112858975	26.02.2019
37	GOB EDO OAX SEFIN CAPUFE 2019	00112858908	26.02.2019
38	GOB EDO OAX SEFIN FORTASEG 2019	70144788395	04.03.2019
39	GOB EDO OAX SEFIN PFCE UMAR 2019	65507317219	14.03.2019
40	GOB EDO OAX SEFIN PFCE UNPA 2019	65507317253	14.03.2019
41	GOB EDO OAX SEFIN PFCE UNSIJ 2019	65507317267	14.03.2019
42	GOB EDO OAX SEFIN SOCORRO DE LEY 2017	65507317284	14.03.2019
43	GOB EDO OAX SEFIN PFCE UNSIS 2019	65507318319	15.03.2019
44	GOB EDO OAX SEFIN FORTALECIMIENTO A LA TRANSVERSALIDAD DE LA PERSPECTIVAD E GENERO 2019	001029090013	15.03.2019



GOBIERNO DEL ESTADO  
DE OAXACA

Nº	PROGRAMA	CUENTA BANCARIA	FECHA DE APERTURA
45	GOB EDO OAX SEFIN APARTADO URBANO 2019	'001029090021	20.03.2019
46	GOB EDO OAX SEFIN PFCE UNISTMO 2019	65507325046	20.03.2019
47	GOB EDO OAX SEFIN PFCE UTM 2019	65507325106	20.03.2019
48	GOB EDO OAX SEFIN APARTADO AGUA LIMPIA 2019	65507325015	20.03.2019
49	GOB EDO OAX SEFIN APARTADO PTAR 2019	65507325080	20.03.2019
50	GOB EDO OAX SEFIN PAIMEF 2019	00122099611	26.03.2019
51	GOB EDO OAX SEFIN PROGRAMA PARA EL DESARROLLO PROFESIONAL DOCENTE 2019	'001600383988	28.03.2019
52	GOB EDO OAX SEFIN SEGURO MEDICO SIGLO XXI HNO 2019	'001600383996	28.03.2019
53	GOB EDO OAX SEFIN APARTADO RURAL 2019	'001600384003	28.03.2019
54	GOB EDO OAX SEFIN FONDO PARA ACCESIBILIDAD EN EL TRANSPORTE PÚBLICO PARA LAS PERSONAS CON DISCAPACIDAD (FOTRADIS) 2019	'001600384011	28.03.2019
55	GOB EDO OAX SEFIN PFCE UNCA 2019	'001029090048	28.03.2019
56	GOB EDO OAX SEFIN REFORMA EDUCATIVA 2018-2019	'001029090030	28.03.2019
57	GOB EDO OAX SEFIN APOYO A INSTITUCIONES ESTATALES DE CULTURA 2019	'001600384046	12.04.2019
58	GOB EDO OAX SEFIN PROGRAMA PARA EL DESARROLLO PROFESIONAL DOCENTE 2019	00113025446	12.04.2019
59	GOB EDO OAX SEFIN ARMONIZACION CONTABLE 2019	01600384097	22.04.2019
60	GOB EDO OAX SEFIN PADES UTM 2019	01600384100	29.04.2019
61	GOB EDO OAX SEFIN SUBSIDIO ICAPET 2019	00113082911	03.05.2019
62	GOB EDO OAX SEFIN REHABILITACION, MODERNIZACION, TECNIFICACION Y EQUIPAMIENTO DE UNIDADES DE RIEGO 2019	1600384127	14.05.2019
63	GOB EDO OAX SEFIN CIUDADES AMIGABLES (REHABILITACION DE RAMPAS PARA DISCAPACITADOS, SEÑALÉTICA Y GUIA PARA INVIDENTES 2019	25600499860	27.05.2019
64	GOB EDO OAX SEFIN REHABILITACION DE BANQUETAS DE CANTERA EN EL CENTRO HISTORICO DE OAXACA DE JUAREZ (2 ETAPA) 2019	25600499855	27.05.2019
65	GOB EDO OAX SEFIN PROYECTO EJECUTIVO DE MODERNIZACION REGISTRAL 2019	25600498453	27.05.2019
66	GOBIERNO DEL ESTADO DE OAXACA SEFIN PROGRAMA VIH SIDA E ITS RAMO 12 2019	65507447718	28.05.2019
67	GOB EDO OAX SEFIN COFEPRIS 2019	00113198871	30.05.2019



GOBIERNO DEL ESTADO  
DE OAXACA

Nº	PROGRAMA	CUENTA BANCARIA	FECHA DE APERTURA
68	GOB EDO OAX SEFIN PROGRAMA SUMATE 2019	70146856401	07.06.2019
69	GOB EDO OAX SEFIN CENTROS DEL DEPORTE ESCOLAR Y MUNICIPAL 2019 CONADE	70146856428	11.06.2019
70	GOB EDO OAX SEFIN CONADE ALTO RENDIMIENTO 2019	70147163914	11.06.2019
71	GOB EDO OAX SEFIN CONADE ACTIVACION FISICA 2019	70146856436	11.06.2019
72	GON EDO OAX SEFIN ACOMPAÑAMIENTO INTEGRAL A MIPYMES DEL ESTADO DE OAXACA 2019	00113234509	11.06.2019
73	GOB EDO OAX SEFIN PROGRAMA EXPANSION DE LA EDUCACION INICIAL 2019	70147223682	17.06.2019
74	GOBIERNO DEL ESTADO DE OAXACA SEFIN PROGRAMA NACIONAL TEATRO ESCOLAR 2019	65507488082	19.06.2019
75	GOBIERNO DEL ESTADO DE OAXACA SEFIN DILUCIDACION DEL MECANISMO DE ACCION INVITRO DE PLANTAS MEDICINALES UTILIZADAS EN OAXACA CONTRA EL VENENO DEL ALACRAN CONACYT UNCA 2019	65507488676	20.06.2019
76	GOB EDO OAX SEFIN RESCATE DEL ESPACIO PUBLICO DEL CONJUNTO DE LA CASA DE LA CULTURA OAXAQUEÑA Y EL TEMPLO DE LOS SIETE PRINCIPIES 2019	00113288242	25.06.2019
77	GOB EDO OAX SEFIN SEGURO AGRICOLA CATASTROFICO 2019	00113288196	25.06.2019
78	GOB EDO OAX SEFIN SEGURO AGRICOLA PARAMETRICO 2019	00113288234	25.06.2019
79	GOBIERNO DEL ESTADO DE OAXACA SEFIN REHABILITACION, MODERNIZACION, TECNIFICACION, Y EQUIPAMIENTO DE UNIDADES DE RIEGO Y PROYECTOS PRODUCTIVOS EN ZONAS DE ATENCION PRIORITARIA Y SU COMPONENTE RIEGO	65507506364	28.06.2019
80	GOBIERNO DEL ESTADO DE OAXACA SEFIN TERRITORIO JOVEN 2019	65507506347	28.06.2019
81	GOB EDO OAX SEFIN APOYO PROFEST 2019	01600496421	02.07.2019
82	GOB EDO OAX SEFIN PROGRAMA DE ATENCION A LA SALUD Y MEDICAMENTOS GRATUITOS PARA LA POBLACION SIN SEGURIDAD SOCIAL LABORAL 2019 (U013)	00113401367	11.07.2019
83	GOBIERNO DEL ESTADO DE OAXACA SEFIN FEIEF 2019	65507535917	11.07.2019
84	GOBIERNO DEL ESTADO DE OAXACA SEFIN PROYECTO DENOMINADO ESTUDIO DE PELICULAS FOTOCATALITICAS DEPOSITADAS EN LA SUPERFICIE DE CERAMICA A BASE DE OXIDO DE ESTAÑO CONACYT UTM 2019	65507546251	17.07.2019
85	GOB EDO OAX SEFIN ATENCION A LA VIOLENCIA DE GENERO CONTRA LAS MUJERES EN EL ESTADO DE OAXACA 2019	00113509206	01.08.2019





GOBIERNO DEL ESTADO  
DE OAXACA

Nº	PROGRAMA	CUENTA BANCARIA	FECHA DE APERTURA
86	GOB EDO OAX SEFIN INCORPORACIÓN DE MUJERES INDÍGENAS A POSGRADOS PARA EL FORTALECIMIENTO REGIONAL DEL ESTADO DE OAXACA 2019	00113509087	01.08.2019
87	GOBIERNO DEL ESTADO DE OAXACA SEFIN PIEE UMAR 2019	65507581095	02.08.2019
88	GOBIERNO DEL ESTADO DE OAXACA SEFIN PADES UMAR 2019	65507581306	02.08.2019
89	GOBIERNO DEL ESTADO DE OAXACA SEFIN PRODEP UMAR 2019	65507581294	02.08.2019
90	GOB EDO OAX SEFIN PRODEP UNPA 2019	70147223720	07.08.2019
91	GOB EDO OAX SEFIN MUJERES ABRIENDO CAMINOS 2019	01600496472	07.08.2019
92	GOB EDO OAX SEFIN PRODEP UNISTMO 2019	01600496502	07.08.2019
93	GOB EDO OAX SEFIN PRODEP UNSIJ 2019	01600496499	07.08.2019
94	GOB EDO OAX SEFIN PRODEP UTM 2019	01600496480	07.08.2019
95	GOB EDO OAX SEFIN PRODEP UNSIS 2019	01600496510	07.08.2019
96	GOB EDO OAX SEFIN CENTRO DE LAS ARTES DE SAN AGUSTIN (PREMIOS CASA ZAPOTECO) 2019	00113571033	15.08.2019
97	GOB EDO OAX SEFIN PROYECTO FORTALECIMIENTO DEL DIAGNOSTICO MUNICIPAL SOBRE LOS TIPOS Y MODALIDADES DE LA VIOLENCIA DE GENERO CONTRA LAS MUJERES EN EL MUNICIPIO DE VILLA DE TUTUTEPEC OAXACA 2019	00113571300	15.08.2019
98	GOB EDO OAX SEFIN PROYECTO FORTALECIMIENTO DE LA CASA DE MEDIO CAMINO EN EL MUNICIPIO DE OAXACA DE JUAREZ 2019	00113571149	15.08.2019
99	GOB EDO OAX SEFIN PADES UNSIS 2019	70147223763	16.08.2019
100	GOB EDO OAX SEFIN PADES UNCA 2019	70147223755	16.08.2019
101	GOB EDO OAX SEFIN PROYECTO ALBERGUE DE TRANSITO COMO PUNTO DE ATENCION INMEDIATA EN EL MUNICIPIO DE TEOTITLAN DE FLORES MAGON 2019	70147223739	16.08.2019
102	GOB EDO OAX SEFIN APOYOS PARA ACTIVIDADES CIENTIFICAS TECNOLOGICAS Y DE INNOVACION CONACYT UNISTMO 2019	70147223747	16.08.2019
103	GOB EDO OAX SEFIN PRODEP UNCA 2019	00113579077	16.08.2019
104	GOB EDO OAX SEFIN PROYECTO ESTUDIO QUE PERMITA IDENTIFICAR LOS EFECTOS DE LAS DINAMICAS DE LA DELINCUENCIA ORGANIZADA EN LA VIOLENCIA CONTRA LAS MUJERES Y ESTRATEGIAS PARA SU PREVENCION EN LOS MUNICIPIOS QUE SE ENCUENTRAN EN LAS REGIONES COSTA Y PAPALOAPAN 2019	00113578321	16.08.2019



GOBIERNO DEL ESTADO  
DE OAXACA

Nº	PROGRAMA	CUENTA BANCARIA	FECHA DE APERTURA
105	GOBIERNO DEL ESTADO DE OAXACA SEFIN PROYECTO ACADEMICO DEL CENTRO DE LAS ARTES SAN AGUSTIN 2019	65507615925	16.08.2019
106	GOBIERNO DEL ESTADO DE OAXACA SEFIN PIEE UNCA 2019	65507615987	16.08.2019
107	GOBIERNO DEL ESTADO DE OAXACA SEFIN PADES UNPA 2019	65507623368	20.08.2019
108	ESTADO DE OAXACA-SEFIN CENTRO ARTES SAN AGUSTIN (PRODUCTOS FINANCIEROS) 2019	01077137262	20.08.2019
109	GOB EDO OAX SEFIN PALACIO MUNICIPAL HEROICA CIUDAD DE JUCHITAN DE ZARAGOZA 2019	00113615073	23.08.2019
110	GOB EDO OAX SEFIN PROEQUIDAD 2019	00113615006	23.08.2019
111	GOB EDO OAX SEFIN PALACIO MUNICIPAL VILLA DE SOLA DE VEGA 2019	00113614166	23.08.2019
112	GOB EDO OAX SEFIN PRESIDENCIA MUNICIPAL DE VILLA DE ETLA 2019	00113614336	23.08.2019
113	GOB EDO OAX SEFIN PALACIO MUNICIPAL UNIÓN HIDALGO 2019	00113614603	23.08.2019
114	GOB EDO OAX SEFIN MUSEO DE ARQUEOLOGÍA ERVIN FRILLELL VILLA DE MITLA 2019	00113614697	23.08.2019
115	GOB EDO OAX SEFIN IGLESIA SANTA CRUZ SANTA CRUZ TOTOPOSTLE 2019	00113614999	23.08.2019
116	GOB EDO OAX SEFIN CHALET DE JUANA CATARINA SANTO DOMINGO TEHUANTEPEC 2019	00113614883	23.08.2019
117	GOB EDO OAX SEFIN ESCUELA PREESCOLAR MARGARITA MAZA DE JUÁREZ SANTO DOMINGO TEHUANTEPEC 2019	00113614867	23.08.2019
118	GOB EDO OAX SEFIN SALÓN LIBERTAD VILLA DE SANTIAGO CHAZUMBA 2019	00113614816	23.08.2019
119	GOB EDO OAX SEFIN PALACIO MUNICIPAL DE SAN CRISTÓBAL SUCHIXTLAHUACA, COIXTLAHUACA 2019	00113614778	23.08.2019
120	GOB EDO OAX SEFIN PALACIO MUNICIPAL DE SAN MARTÍN TILCAJETE 2019	00113614646	23.08.2019
121	GOB EDO OAX SEFIN BIBLIOTECA PÚBLICA MUNICIPAL MARGARITA MAZA DE JUÁREZ OAXACA DE JUÁREZ 2019	00113614514	23.08.2019
122	GOB EDO OAX SEFIN ESCUELA PRIMARIA PRESIDENTE ALEMÁN OAXACA DE JUÁREZ 2019	00113614476	23.08.2019
123	GOB EDO OAX SEFIN PRESIDENCIA MUNICIPAL DE SAN SEBASTIÁN TECOMAXTLAHUACA 2019	00113614387	23.08.2019
124	GOB EDO OAX SEFIN PALACIO MUNICIPAL DE CIUDAD IXTEPEC 2019	00113614263	23.08.2019
125	GOB EDO OAX SEFIN MUSEO REGIONAL DE HUAJUAPAN 2019	00113614042	23.08.2019
126	GOB EDO OAX SEFIN CASA DE CULTURA DE CIUDAD IXTEPEC 2019	00113614182	23.08.2019



GOBIERNO DEL ESTADO  
DE OAXACA

Nº	PROGRAMA	CUENTA BANCARIA	FECHA DE APERTURA
127	GOB EDO OAX SEFIN PALACIO MUNICIPAL ASUNCIÓN DE IXTALTEPEC 2019	00113614034	23.08.2019
128	GOB EDO OAX SEFIN ACUEDUCTO Y EXHACIENDA DE MANUEL GUENDULAIN 2019	00113620360	26.08.2019
129	GOB EDO OAX SEFIN PIEE UTM 2019	01600496553	26.08.2019
130	GOB EDO OAX SEFIN PROGRAMA DE VIVIENDA SANTO DOMINGO TEHUANTEPEC 2019	01600496545	26.08.2019
131	GOB EDO OAX SEFIN ESTRATEGIA NACIONAL PARA FOMENTAR Y FORTALECER LA COMUNICACIÓN PÚBLICA DE LAS HUMANIDADES CIENCIAS Y TECNOLOGÍAS EN LAS ENTIDADES FEDERATIVAS OAXACA 2019	70147223798	27.08.2019
132	GOBIERNO DEL ESTADO DE OAXACA SEFIN PACMYC 2019	65507637261	27.08.2019
133	GOBIERNO DEL ESTADO DE OAXACA SEFIN PIEE UNISTMO 2019	65507637230	27.08.2019
134	GOB EDO OAX SEFIN APROPIACION SOCIAL DEL PATRIMONIO PALENTOLOGICO CONACYT UMAR 2019	70147724142	28.08.2019
135	GOB EDO OAX SEFIN PIEE NOVA UNIVERSITAS 2019	70147470183	28.08.2019
136	GOBIERNO DEL ESTADO DE OAXACA SEFIN PROGRAMA NACIONAL DE RECONSTRUCCION (PNR) 2019	65507641768	29.08.2019
137	GOB EDO OAX SEFIN DIDACTICA ROBOTICA EN EL CONTEXTO COMUNITARIO UNPA 2019	01600496626	30.08.2019
138	GOB EDO OAX SEFIN SAN MATEO YOLOXOCHITLAN CASA DE CULTURA 2019	01600496588	30.08.2019
139	GOB EDO OAX SEFIN SANTIAGO APOSTOL CASA DE LA CULTURA 2019	01600496618	30.08.2019
140	GOB EDO OAX SEFIN REHABILITACION DEL PALACIO MUNICIPAL DE SAN JUAN GUICHICOVI 2019	01600496596	30.08.2019
141	GOB EDO OAX SEFIN REHABILITACION DEL PALACIO MUNICIPAL DE EL ESPINAL OAXACA 2019	70147724177	03.09.2019
142	GOB EDO OAX SEFIN RECONSTRUCCION DE LA IGLESIA DE LA VIRGEN DE GUADALUPE 2019	70147724169	03.09.2019
143	GOB EDO OAX SEFIN REHABILITACION DE PALACIO MUNICIPAL DE LA HEROICA CIUDAD DE HUAJUAPAN DE LEON OAXACA 2019	70147724150	03.09.2019
144	GOB EDO OAX SEFIN CASA DE LA CULTURA ANDRES HENESTROZA 2019	70147724185	03.09.2019



GOBIERNO DEL ESTADO  
DE OAXACA

Nº	PROGRAMA	CUENTA BANCARIA	FECHA DE APERTURA
145	GOB EDO OAX SEFIN SANTO DOMINGO TEPUXTEPEC CONSTRUCCION DE CASA DE LA CULTURA 2019	00113672433	03.09.2019
146	GOB EDO OAX SEFIN SANTOS REYES TEPEJILLO CONSTRUCCIÓN DE CASA DE LA CULTURA 2019	00113672212	03.09.2019
147	GOB EDO OAX SEFIN SAN ESTEBAN ATATLAHUCA CONSTRUCCION DE CASA DE LA CULTURA 2019	00113672182	03.09.2019
148	GOBIERNO DEL ESTADO DE OAXACA SEFIN RECONSTRUCCION DE LA CASA DE LA CULTURA DEL MUNICIPIO DE JUCHITAN DE ZARAGOZA 2019	65507651045	03.09.2019
149	GOBIERNO DEL ESTADO DE OAXACA SEFIN RECONSTRUCCION DEL TALLER DE ARTES GRAFICAS DEL MUNICIPIO DE JUCHITAN DE ZARAGOZA 2019	65507651014	03.09.2019
150	ESTADO DE OAXACA-SEFIN RECONSTRUCCIÓN DEL PALACIO MUNICIPAL DEL MUNICIPIO DE JUCHITÁN DE ZARAGOZA 2019	01082000472	03.09.2019
151	GOB EDO OAX SEFIN RESTAURACION DEL COMPLEJO CASA DE LA CULTURA EL ESPINAL 2019	70147724193	05.09.2019
152	GOB EDO OAX SEFIN RESTAURACION DEL EX CONVENTO DE SANTA CRUZ MIXTEPEC 2019	00113726975	12.09.2019
153	GOB EDO OAX SEFIN ACTIVIDADES ACADEMICAS PARA COMUNIDADES EN OAXACA 2019	00113727017	12.09.2019
154	GOB EDO OAX SEFIN PRODEP 2019 UNIVERSIDADES TECNOLOGICAS	00113744264	19.09.2019
155	GOBIERNO DEL ESTADO DE OAXACA SEFIN INCORPORACION DE LA INVESTIGACION DE ACCION EN LA ENSEÑANZA DE ENERGIA PARA FOMENTAR SOCIEDADES DE CONOCIMIENTO INCLUSIVO EN OAXACA 2019	65507683076	19.09.2019
156	GOB EDO OAX SEFIN PROMOVER IGUALDAD DE GENERO CON INNOVACION SOCIAL EN ENERGIA RENOVABLE ABATIENDO POBREZA ENERGETICA CONACYT UTVCO 2019	70147724207	20.09.2019
157	ESTADO DE OAXACA-SEFIN PALACIO MUNICIPAL DE SAN ANTONINO EL ALTO ZIMATLÁN 2019	01077137338	23.09.2019
158	ESTADO DE OAXACA-SEFIN ANTIGUO PALACIO MUNICIPAL DE VILLA TÁLEA DE CASTRO, VILLA ALTA, SIERRA NORTE 2019	01081288488	23.09.2019
159	ESTADO DE OAXACA-SEFIN MERCADO PORFIRIO DÍAZ VILLA ETLA 2019	01081288497	23.09.2019



GOBIERNO DEL ESTADO  
DE OAXACA

Nº	PROGRAMA	CUENTA BANCARIA	FECHA DE APERTURA
160	ESTADO DE OAXACA-SEFIN LOS ARQUITOS VILLA DE ETLA 2019	01081288518	23.09.2019
161	ESTADO DE OAXACA-SEFIN CASA DE LA CULTURA DE SAN BARTOLOMÉ QUIALANA TLACOLULA 2019	01081288527	23.09.2019
162	ESTADO DE OAXACA-SEFIN PALACIO ANTIGUO SANTO DOMINGO CHIHUITÁN 2019	01081288536	23.09.2019
163	ESTADO DE OAXACA-SEFIN ACUEDUCTO (LOS ARCOS) SANTO DOMINGO YANHUITLÁN NOCHITLÁN 2019	01081288545	23.09.2019
164	ESTADO DE OAXACA-SEFIN PALACIO MUNICIPAL SANTA MARÍA SUCHITLÁN, SAN ANDRÉS SINAXTLA 2019	01081288554	23.09.2019
165	ESTADO DE OAXACA-SEFIN PALACIO MUNICIPAL DE SAN PEDRO TAPANATEPEC 2019	01081288563	23.09.2019
166	ESTADO DE OAXACA-SEFIN ANTIGUA PRESIDENCIA MUNICIPAL DE SAN JUAN BAUTISTA COIXTLAHUACA 2019	01081288572	23.09.2019
167	ESTADO DE OAXACA-SEFIN EX HACIENDA LA SOLEDAD SANTA CATARINA QUIANÉ 2019	01081995517	23.09.2019
168	ESTADO DE OAXACA-SEFIN EX HACIENDA EXPERIMENTAL SAN ANTONIO DE LA CAL 2019	01081288509	23.09.2019
169	ESTADO DE OAXACA-SEFIN MERCADO MORELOS, OCOTLÁN DE MORELOS OAXACA 2019	01077137356	23.09.2019
170	ESTADO DE OAXACA-SEFIN PANTEÓN GENERAL DE SAN MIGUEL OAXACA DE JUÁREZ 2019	01077137347	23.09.2019
171	ESTADO DE OAXACA-SEFIN SECRETARIA DE TURISMO MUSEO DE LOS PINTORES OAXAQUEÑOS (MUPO) OAXACA DE JUÁREZ 2019	01077137329	23.09.2019
172	ESTADO DE OAXACA-SEFIN PALACIO MUNICIPAL GUEVEA DE HUMBOLDT 2019	01077137310	23.09.2019
173	ESTADO DE OAXACA-SEFIN PRESIDENCIA MUNICIPAL DE SANTIAGO IHUITLÁN PLUMAS 2019	01077137301	23.09.2019
174	ESTADO DE OAXACA-SEFIN RESTAURACIÓN DEL RETABLO DE LA VIRGEN DE GUADALUPE, EN EL TEMPLO DE SAN FELIPE NERI EN OAXACA DE JUÁREZ 2019	01077137299	23.09.2019
175	GOB EDO OAX SEFIN PADES UNISTMO 2019	113821420	27.09.2019
176	GOB EDO OAX SEFIN APOYO PARA EL MANTENIMIENTO DE UN UPLC-QTOF CONACYT UTM 2019	70147801309	30.09.2019

## 8.5.-RESUMEN POR GRAN FUENTE-U.R.-CAPITULO (AEA-ESTATAL)

**TERCER INFORME TRIMESTRAL 2019**  
**DEL 1º DE ENERO AL 30 DE SEPTIEMBRE**  
**ESTADO ANALITICO DEL EJERCICIO DEL PRESUPUESTO DE EGRESOS**



Concepto	Aprobado periodo	Modificado periodo	Comprometido periodo	Devengado periodo	Ejercido periodo	Por Devengar	Por ejercer
<b>A ESTATAL</b>	<b>10,424,769,201.57</b>	<b>14,321,759,657.96</b>	<b>13,361,816,625.07</b>	<b>13,147,515,226.84</b>	<b>13,146,737,591.25</b>	<b>1,174,244,431.12</b>	<b>1,175,022,066.71</b>
<b>101 GUBERNATURA</b>	<b>119,316,580.68</b>	<b>141,486,534.70</b>	<b>140,335,769.04</b>	<b>140,335,769.04</b>	<b>140,335,769.04</b>	<b>1,150,765.66</b>	<b>1,150,765.66</b>
1 SERVICIOS PERSONALES	80,285,558.13	92,511,046.80	92,258,537.00	92,258,537.00	92,258,537.00	252,509.80	252,509.80
2 MATERIALES Y SUMINISTROS	8,205,501.75	7,240,433.47	6,722,737.30	6,722,737.30	6,722,737.30	517,696.17	517,696.17
3 SERVICIOS GENERALES	11,269,329.80	17,454,017.35	17,073,523.07	17,073,523.07	17,073,523.07	380,494.28	380,494.28
4 TRANSFERENCIAS, ASIGNACIONES, SUBSIDIOS Y OTRAS AYUDAS	19,556,191.00	24,168,502.55	24,168,502.55	24,168,502.55	24,168,502.55	0.00	0.00
5 BIENES MUEBLES, INMUEBLES E INTANGIBLES	0.00	112,534.53	112,469.12	112,469.12	112,469.12	65.41	65.41
<b>102 SECRETARÍA GENERAL DE GOBIERNO</b>	<b>228,047,315.63</b>	<b>256,880,911.17</b>	<b>253,645,337.75</b>	<b>253,628,753.62</b>	<b>253,628,753.62</b>	<b>3,252,157.55</b>	<b>3,252,157.55</b>
1 SERVICIOS PERSONALES	184,608,918.15	212,237,990.87	209,800,833.47	209,800,833.47	209,800,833.47	2,437,157.40	2,437,157.40
2 MATERIALES Y SUMINISTROS	2,354,521.96	2,647,861.44	1,918,283.98	1,913,179.85	1,913,179.85	734,681.59	734,681.59
3 SERVICIOS GENERALES	9,351,787.32	9,931,449.87	9,862,611.50	9,851,131.50	9,851,131.50	80,318.37	80,318.37
4 TRANSFERENCIAS, ASIGNACIONES, SUBSIDIOS Y OTRAS AYUDAS	31,732,088.20	32,057,608.99	32,057,608.99	32,057,608.99	32,057,608.99	0.00	0.00
5 BIENES MUEBLES, INMUEBLES E INTANGIBLES	0.00	6,000.00	5,999.81	5,999.81	5,999.81	0.19	0.19
<b>104 SECRETARÍA DE SEGURIDAD PÚBLICA</b>	<b>1,035,824,783.07</b>	<b>1,185,414,612.38</b>	<b>1,178,066,530.79</b>	<b>1,172,365,435.87</b>	<b>1,172,362,132.87</b>	<b>13,049,176.51</b>	<b>13,052,479.51</b>
1 SERVICIOS PERSONALES	774,402,369.82	955,472,234.79	955,472,234.79	955,472,234.79	955,472,234.79	0.00	0.00
2 MATERIALES Y SUMINISTROS	144,695,995.50	107,828,316.03	102,169,163.93	96,478,360.96	96,476,161.96	11,349,955.07	11,352,154.07
3 SERVICIOS GENERALES	89,426,690.49	85,539,503.44	84,385,469.11	84,375,177.16	84,374,073.16	1,164,326.28	1,165,430.28
4 TRANSFERENCIAS, ASIGNACIONES, SUBSIDIOS Y OTRAS AYUDAS	26,730,332.10	30,693,639.00	30,693,639.00	30,693,639.00	30,693,639.00	0.00	0.00
5 BIENES MUEBLES, INMUEBLES E INTANGIBLES	569,395.16	1,544,620.58	1,009,725.42	1,009,725.42	1,009,725.42	534,895.16	534,895.16
9 DEUDA PÚBLICA	0.00	4,336,298.54	4,336,298.54	4,336,298.54	4,336,298.54	0.00	0.00
<b>106 SECRETARÍA DE LAS INFRAESTRUCTURAS Y EL ORDENAMIENTO TERRITORIAL SUSTENTABLE</b>	<b>167,488,924.29</b>	<b>422,689,991.30</b>	<b>336,342,631.31</b>	<b>313,231,797.72</b>	<b>313,231,797.72</b>	<b>109,458,193.58</b>	<b>109,458,193.58</b>
1 SERVICIOS PERSONALES	148,239,746.09	172,890,317.38	171,310,385.13	171,310,385.13	171,310,385.13	1,579,932.25	1,579,932.25
2 MATERIALES Y SUMINISTROS	2,313,712.88	12,703,396.70	11,475,650.42	11,273,035.54	11,273,035.54	1,430,361.16	1,430,361.16
3 SERVICIOS GENERALES	9,901,358.52	19,354,572.47	12,422,443.05	12,235,782.24	12,235,782.24	7,118,790.23	7,118,790.23
4 TRANSFERENCIAS, ASIGNACIONES, SUBSIDIOS Y OTRAS AYUDAS	7,034,106.80	8,588,346.45	8,580,776.39	8,580,776.39	8,580,776.39	7,570.06	7,570.06
5 BIENES MUEBLES, INMUEBLES E INTANGIBLES	0.00	0.00	0.00	0.00	0.00	0.00	0.00
6 INVERSIÓN PÚBLICA	0.00	209,153,358.30	132,553,376.32	109,831,818.42	109,831,818.42	99,321,539.88	99,321,539.88
<b>109 SECRETARÍA DE MOVILIDAD</b>	<b>177,569,735.41</b>	<b>236,014,543.00</b>	<b>197,528,768.80</b>	<b>197,528,768.80</b>	<b>197,528,768.80</b>	<b>38,485,774.20</b>	<b>38,485,774.20</b>
1 SERVICIOS PERSONALES	83,262,913.75	98,020,224.66	97,940,760.21	97,940,760.21	97,940,760.21	79,464.45	79,464.45
2 MATERIALES Y SUMINISTROS	76,947,141.32	77,286,904.08	62,170,444.82	62,170,444.82	62,170,444.82	15,116,459.26	15,116,459.26
3 SERVICIOS GENERALES	13,338,072.14	52,304,375.34	29,014,527.27	29,014,527.27	29,014,527.27	23,289,848.07	23,289,848.07
4 TRANSFERENCIAS, ASIGNACIONES, SUBSIDIOS Y OTRAS AYUDAS	4,021,608.20	8,368,458.00	8,368,455.58	8,368,455.58	8,368,455.58	2.42	2.42
5 BIENES MUEBLES, INMUEBLES E INTANGIBLES	0.00	34,580.92	34,580.92	34,580.92	34,580.92	0.00	0.00
<b>110 SECRETARÍA DE LAS CULTURAS Y ARTES DE OAXACA</b>	<b>131,628,717.76</b>	<b>155,342,275.82</b>	<b>153,018,335.59</b>	<b>153,018,335.59</b>	<b>153,018,335.59</b>	<b>2,323,940.23</b>	<b>2,323,940.23</b>
1 SERVICIOS PERSONALES	94,147,532.30	110,798,400.12	110,761,776.02	110,761,776.02	110,761,776.02	36,624.10	36,624.10
2 MATERIALES Y SUMINISTROS	1,049,509.72	817,056.02	772,293.22	772,293.22	772,293.22	44,762.80	44,762.80
3 SERVICIOS GENERALES	11,579,908.54	12,568,396.25	12,230,135.30	12,230,135.30	12,230,135.30	338,260.95	338,260.95
4 TRANSFERENCIAS, ASIGNACIONES, SUBSIDIOS Y OTRAS AYUDAS	3,320,952.40	7,556,810.00	7,556,810.00	7,556,810.00	7,556,810.00	0.00	0.00
5 BIENES MUEBLES, INMUEBLES E INTANGIBLES	0.00	5,180,896.40	5,180,896.40	5,180,896.40	5,180,896.40	0.00	0.00
6 INVERSIÓN PÚBLICA	21,530,814.80	18,420,717.03	16,516,424.65	16,516,424.65	16,516,424.65	1,904,292.38	1,904,292.38
<b>111 SECRETARÍA DE DESARROLLO SOCIAL Y HUMANO</b>	<b>54,455,719.19</b>	<b>67,531,499.22</b>	<b>67,016,687.62</b>	<b>67,016,687.62</b>	<b>67,016,687.62</b>	<b>514,811.60</b>	<b>514,811.60</b>
1 SERVICIOS PERSONALES	41,342,470.50	49,098,807.04	49,093,882.47	49,093,882.47	49,093,882.47	4,924.57	4,924.57
2 MATERIALES Y SUMINISTROS	1,151,914.34	1,340,216.30	1,033,552.17	1,033,552.17	1,033,552.17	306,664.13	306,664.13
3 SERVICIOS GENERALES	3,419,816.05	7,391,793.74	7,273,570.84	7,273,570.84	7,273,570.84	118,222.90	118,222.90
4 TRANSFERENCIAS, ASIGNACIONES, SUBSIDIOS Y OTRAS AYUDAS	8,456,518.30	9,615,682.14	9,615,682.14	9,615,682.14	9,615,682.14	0.00	0.00
5 BIENES MUEBLES, INMUEBLES E INTANGIBLES	85,000.00	85,000.00	0.00	0.00	0.00	85,000.00	85,000.00
<b>112 SECRETARÍA DE PUEBLOS INDÍGENAS Y AFROMEXICANO</b>	<b>18,280,497.60</b>	<b>43,972,506.48</b>	<b>34,711,385.34</b>	<b>31,146,264.16</b>	<b>31,032,247.89</b>	<b>12,826,242.32</b>	<b>12,940,258.59</b>
1 SERVICIOS PERSONALES	13,803,301.20	17,603,532.95	17,603,532.95	17,603,532.95	17,603,532.95	0.00	0.00
2 MATERIALES Y SUMINISTROS	995,107.80	1,470,972.65	876,019.41	870,761.25	855,550.69	600,211.40	615,421.96
3 SERVICIOS GENERALES	1,153,235.00	3,096,549.94	2,926,430.97	2,746,567.95	2,713,313.24	349,981.99	383,236.70
4 TRANSFERENCIAS, ASIGNACIONES, SUBSIDIOS Y OTRAS AYUDAS	2,328,853.60	4,354,009.70	4,384,008.78	4,354,008.78	4,309,453.78	0.92	44,555.92

**TERCER INFORME TRIMESTRAL 2019**  
**DEL 1º DE ENERO AL 30 DE SEPTIEMBRE**  
**ESTADO ANALITICO DEL EJERCICIO DEL PRESUPUESTO DE EGRESOS**  
**RESUMEN POR GRAN FUENTE-U.R.-CAPITULO (AEA-ESTATAL)**



Concepto	Aprobado periodo	Modificado periodo	Comprometido periodo	Devengado periodo	Ejercido periodo	Por Devengar	Por ejercer
<b>A ESTATAL</b>	<b>10,424,769,201.57</b>	<b>14,321,759,657.96</b>	<b>13,361,816,625.07</b>	<b>13,147,515,226.84</b>	<b>13,146,737,591.25</b>	<b>1,174,244,431.12</b>	<b>1,175,022,066.71</b>
<b>112 SECRETARÍA DE PUEBLOS INDÍGENAS Y AFROMEXICANO</b>	<b>18,280,497.60</b>	<b>43,972,506.48</b>	<b>34,711,385.34</b>	<b>31,146,264.16</b>	<b>31,032,247.89</b>	<b>12,826,242.32</b>	<b>12,940,258.59</b>
5 BIENES MUEBLES, INMUEBLES E INTANGIBLES	0.00	5,981,044.00	54,995.99	54,995.99	33,999.99	5,926,048.01	5,947,044.01
6 INVERSIÓN PÚBLICA	0.00	11,450,000.00	8,850,000.00	5,500,000.00	5,500,000.00	5,950,000.00	5,950,000.00
9 DEUDA PÚBLICA	0.00	16,397.24	16,397.24	16,397.24	16,397.24	0.00	0.00
<b>113 SECRETARÍA DE DESARROLLO AGROPECUARIO, PESCA Y ACUACULTURA</b>	<b>176,480,979.40</b>	<b>300,284,109.05</b>	<b>291,778,173.38</b>	<b>291,094,366.57</b>	<b>291,075,259.63</b>	<b>9,189,742.48</b>	<b>9,208,849.42</b>
1 SERVICIOS PERSONALES	166,519,187.68	191,529,755.62	191,529,575.62	191,529,575.62	191,529,575.62	180.00	180.00
2 MATERIALES Y SUMINISTROS	860,463.52	47,217,447.51	42,061,810.08	42,023,870.61	42,004,807.67	5,193,576.90	5,212,639.84
3 SERVICIOS GENERALES	6,059,014.70	9,523,128.92	6,173,010.68	5,946,402.54	5,946,358.54	3,576,726.38	3,576,770.38
4 TRANSFERENCIAS, ASIGNACIONES, SUBSIDIOS Y OTRAS AYUDAS	3,042,313.50	3,490,889.00	3,490,889.00	3,490,889.00	3,490,889.00	0.00	0.00
6 INVERSIÓN PÚBLICA	0.00	48,522,888.00	48,522,888.00	48,103,628.80	48,103,628.80	419,259.20	419,259.20
<b>114 SECRETARÍA DE FINANZAS</b>	<b>456,721,068.93</b>	<b>705,333,797.66</b>	<b>682,015,339.32</b>	<b>632,771,454.14</b>	<b>632,771,454.14</b>	<b>72,562,343.52</b>	<b>72,562,343.52</b>
1 SERVICIOS PERSONALES	298,293,740.73	343,055,561.71	342,455,109.76	342,453,224.66	342,453,224.66	602,337.05	602,337.05
2 MATERIALES Y SUMINISTROS	21,840,613.11	18,945,826.94	7,019,633.64	7,019,633.62	7,019,633.62	11,926,193.32	11,926,193.32
3 SERVICIOS GENERALES	102,621,191.09	289,075,377.68	278,308,564.59	229,066,564.53	229,066,564.53	60,008,813.15	60,008,813.15
4 TRANSFERENCIAS, ASIGNACIONES, SUBSIDIOS Y OTRAS AYUDAS	33,965,524.00	46,312,761.00	46,312,761.00	46,312,761.00	46,312,761.00	0.00	0.00
5 BIENES MUEBLES, INMUEBLES E INTANGIBLES	0.00	7,944,270.33	7,919,270.33	7,919,270.33	7,919,270.33	25,000.00	25,000.00
<b>115 INVERSIÓN, PREVISIÓN Y PARIPASSU</b>	<b>1,021,994,538.48</b>	<b>614,583,914.28</b>	<b>0.00</b>	<b>0.00</b>	<b>0.00</b>	<b>614,583,914.28</b>	<b>614,583,914.28</b>
1 SERVICIOS PERSONALES	0.00	11,600,000.00	0.00	0.00	0.00	11,600,000.00	11,600,000.00
2 MATERIALES Y SUMINISTROS	0.00	0.00	0.00	0.00	0.00	0.00	0.00
3 SERVICIOS GENERALES	3,090,003.21	2,692,529.21	0.00	0.00	0.00	2,692,529.21	2,692,529.21
4 TRANSFERENCIAS, ASIGNACIONES, SUBSIDIOS Y OTRAS AYUDAS	483,468,873.89	520,616,333.41	0.00	0.00	0.00	520,616,333.41	520,616,333.41
6 INVERSIÓN PÚBLICA	535,435,661.38	79,675,051.66	0.00	0.00	0.00	79,675,051.66	79,675,051.66
<b>116 SECRETARÍA DE FINANZAS-NORMATIVA</b>	<b>141,405,927.42</b>	<b>1,870,367,375.10</b>	<b>1,808,416,871.07</b>	<b>1,808,411,801.07</b>	<b>1,808,411,801.07</b>	<b>61,955,574.03</b>	<b>61,955,574.03</b>
3 SERVICIOS GENERALES	35,752,932.00	46,677,867.21	35,751,840.36	35,746,770.36	35,746,770.36	10,931,096.85	10,931,096.85
4 TRANSFERENCIAS, ASIGNACIONES, SUBSIDIOS Y OTRAS AYUDAS	54,200,000.00	120,120,000.00	84,616,930.12	84,616,930.12	84,616,930.12	35,503,069.88	35,503,069.88
9 DEUDA PÚBLICA	51,452,995.42	1,703,569,507.89	1,688,048,100.59	1,688,048,100.59	1,688,048,100.59	15,521,407.30	15,521,407.30
<b>117 SECRETARÍA DE ADMINISTRACIÓN</b>	<b>948,728,787.93</b>	<b>1,063,061,320.25</b>	<b>1,056,165,661.78</b>	<b>1,055,664,121.83</b>	<b>1,055,664,121.83</b>	<b>7,397,198.42</b>	<b>7,397,198.42</b>
1 SERVICIOS PERSONALES	402,191,760.79	453,631,358.93	453,003,765.50	453,003,765.50	453,003,765.50	627,593.43	627,593.43
2 MATERIALES Y SUMINISTROS	21,167,912.58	21,857,031.40	16,883,910.72	16,883,910.72	16,883,910.72	4,973,120.68	4,973,120.68
3 SERVICIOS GENERALES	469,359,351.25	529,401,398.89	528,314,863.35	527,813,323.40	527,813,323.40	1,588,075.49	1,588,075.49
4 TRANSFERENCIAS, ASIGNACIONES, SUBSIDIOS Y OTRAS AYUDAS	56,009,763.31	57,080,189.00	57,080,189.00	57,080,189.00	57,080,189.00	0.00	0.00
5 BIENES MUEBLES, INMUEBLES E INTANGIBLES	0.00	1,091,342.03	882,933.21	882,933.21	882,933.21	208,408.82	208,408.82
<b>118 SECRETARÍA DE ADMINISTRACIÓN-DIRECCIÓN DE RECURSOS HUMANOS</b>	<b>490,375,618.39</b>	<b>376,657,701.89</b>	<b>366,905,225.38</b>	<b>366,905,225.38</b>	<b>366,905,225.38</b>	<b>9,752,476.51</b>	<b>9,752,476.51</b>
1 SERVICIOS PERSONALES	451,375,618.39	264,890,614.27	264,409,737.27	264,409,737.27	264,409,737.27	480,877.00	480,877.00
3 SERVICIOS GENERALES	39,000,000.00	111,767,087.62	102,495,488.11	102,495,488.11	102,495,488.11	9,271,599.51	9,271,599.51
<b>119 SECRETARÍA DE LA CONTRALORÍA Y TRANSPARENCIA GUBERNAMENTAL</b>	<b>78,236,634.87</b>	<b>101,329,744.75</b>	<b>100,051,600.49</b>	<b>100,051,600.49</b>	<b>100,051,600.49</b>	<b>1,278,144.26</b>	<b>1,278,144.26</b>
1 SERVICIOS PERSONALES	66,865,078.25	85,305,222.42	85,299,571.15	85,299,571.15	85,299,571.15	5,651.27	5,651.27
2 MATERIALES Y SUMINISTROS	1,678,139.56	1,930,497.57	779,852.91	779,852.91	779,852.91	1,150,644.66	1,150,644.66
3 SERVICIOS GENERALES	2,795,039.16	5,225,853.32	5,104,004.99	5,104,004.99	5,104,004.99	121,848.33	121,848.33
4 TRANSFERENCIAS, ASIGNACIONES, SUBSIDIOS Y OTRAS AYUDAS	6,898,377.90	8,755,872.00	8,755,872.00	8,755,872.00	8,755,872.00	0.00	0.00
5 BIENES MUEBLES, INMUEBLES E INTANGIBLES	0.00	112,299.44	112,299.44	112,299.44	112,299.44	0.00	0.00
<b>120 JEFATURA DE LA GUBERNATURA</b>	<b>16,686,744.72</b>	<b>20,621,653.05</b>	<b>20,385,223.20</b>	<b>20,385,223.20</b>	<b>20,385,223.20</b>	<b>236,429.85</b>	<b>236,429.85</b>
1 SERVICIOS PERSONALES	10,706,001.56	12,330,914.70	12,324,956.78	12,324,956.78	12,324,956.78	5,957.92	5,957.92
2 MATERIALES Y SUMINISTROS	920,029.80	944,494.97	742,358.83	742,358.83	742,358.83	202,136.14	202,136.14
3 SERVICIOS GENERALES	2,265,287.16	1,938,612.38	1,910,276.59	1,910,276.59	1,910,276.59	28,335.79	28,335.79
4 TRANSFERENCIAS, ASIGNACIONES, SUBSIDIOS Y OTRAS AYUDAS	2,795,426.20	5,407,631.00	5,407,631.00	5,407,631.00	5,407,631.00	0.00	0.00
5 BIENES MUEBLES, INMUEBLES E INTANGIBLES	0.00	0.00	0.00	0.00	0.00	0.00	0.00

**TERCER INFORME TRIMESTRAL 2019**  
**DEL 1º DE ENERO AL 30 DE SEPTIEMBRE**  
**ESTADO ANALITICO DEL EJERCICIO DEL PRESUPUESTO DE EGRESOS**  
**RESUMEN POR GRAN FUENTE-U.R.-CAPITULO (AEA-ESTATAL)**



Concepto	Aprobado periodo	Modificado periodo	Comprometido periodo	Devengado periodo	Ejercido periodo	Por Devengar	Por ejercer
<b>A ESTATAL</b>	<b>10,424,769,201.57</b>	<b>14,321,759,657.96</b>	<b>13,361,816,625.07</b>	<b>13,147,515,226.84</b>	<b>13,146,737,591.25</b>	<b>1,174,244,431.12</b>	<b>1,175,022,066.71</b>
<b>121 CONSEJERÍA JURÍDICA DEL GOBIERNO DEL ESTADO</b>	<b>227,400,943.38</b>	<b>275,425,795.67</b>	<b>271,046,234.30</b>	<b>270,886,896.62</b>	<b>270,886,896.62</b>	<b>4,538,899.05</b>	<b>4,538,899.05</b>
1 SERVICIOS PERSONALES	203,747,401.30	237,778,293.47	237,775,114.07	237,775,114.07	237,775,114.07	3,179.40	3,179.40
2 MATERIALES Y SUMINISTROS	5,311,256.73	6,350,667.90	1,982,455.31	1,884,383.43	1,884,383.43	4,466,284.47	4,466,284.47
3 SERVICIOS GENERALES	11,572,678.55	23,689,611.30	23,681,441.92	23,620,176.12	23,620,176.12	69,435.18	69,435.18
4 TRANSFERENCIAS, ASIGNACIONES, SUBSIDIOS Y OTRAS AYUDAS	6,769,606.80	7,607,223.00	7,607,223.00	7,607,223.00	7,607,223.00	0.00	0.00
5 BIENES MUEBLES, INMUEBLES E INTANGIBLES	0.00	0.00	0.00	0.00	0.00	0.00	0.00
<b>122 COORDINACIÓN GENERAL DE EDUCACIÓN MEDIA SUPERIOR Y SUPERIOR, CIENCIA Y TECNOLOGÍA</b>	<b>30,309,941.92</b>	<b>103,490,601.06</b>	<b>103,431,845.46</b>	<b>103,221,788.64</b>	<b>103,221,788.64</b>	<b>268,812.42</b>	<b>268,812.42</b>
1 SERVICIOS PERSONALES	23,739,733.15	38,244,328.55	38,226,085.15	38,226,085.15	38,226,085.15	18,243.40	18,243.40
2 MATERIALES Y SUMINISTROS	918,162.30	1,312,101.57	1,312,863.69	1,143,329.27	1,143,329.27	168,772.30	168,772.30
3 SERVICIOS GENERALES	3,098,651.07	60,280,005.79	60,238,731.47	60,198,209.07	60,198,209.07	81,796.72	81,796.72
4 TRANSFERENCIAS, ASIGNACIONES, SUBSIDIOS Y OTRAS AYUDAS	2,553,395.40	3,654,165.15	3,654,165.15	3,654,165.15	3,654,165.15	0.00	0.00
<b>123 COORDINACIÓN GENERAL DE ENLACE FEDERAL Y RELACIONES INTERNACIONALES</b>	<b>7,266,157.00</b>	<b>9,885,418.76</b>	<b>9,884,672.56</b>	<b>9,884,672.56</b>	<b>9,884,672.56</b>	<b>746.20</b>	<b>746.20</b>
1 SERVICIOS PERSONALES	3,124,570.70	3,688,034.80	3,688,034.80	3,688,034.80	3,688,034.80	0.00	0.00
2 MATERIALES Y SUMINISTROS	267,351.00	303,291.34	302,545.14	302,545.14	302,545.14	746.20	746.20
3 SERVICIOS GENERALES	1,358,019.80	2,697,810.77	2,697,810.77	2,697,810.77	2,697,810.77	0.00	0.00
4 TRANSFERENCIAS, ASIGNACIONES, SUBSIDIOS Y OTRAS AYUDAS	2,516,215.50	3,169,488.00	3,169,488.00	3,169,488.00	3,169,488.00	0.00	0.00
9 DEUDA PÚBLICA	0.00	26,793.85	26,793.85	26,793.85	26,793.85	0.00	0.00
<b>124 COORDINACIÓN GENERAL DE COMUNICACIÓN SOCIAL Y VOCERÍA DEL GOBIERNO DEL ESTADO</b>	<b>152,837,190.81</b>	<b>213,725,750.96</b>	<b>224,814,181.88</b>	<b>194,560,789.58</b>	<b>194,540,139.58</b>	<b>19,164,961.38</b>	<b>19,185,611.38</b>
1 SERVICIOS PERSONALES	21,383,222.35	24,369,597.48	24,369,597.48	24,369,597.48	24,369,597.48	0.00	0.00
2 MATERIALES Y SUMINISTROS	1,699,438.76	1,878,922.44	1,625,314.95	1,453,098.15	1,453,098.15	425,824.29	425,824.29
3 SERVICIOS GENERALES	127,780,798.40	184,621,076.77	196,248,114.53	166,166,939.03	166,146,289.03	18,454,137.74	18,474,787.74
4 TRANSFERENCIAS, ASIGNACIONES, SUBSIDIOS Y OTRAS AYUDAS	1,898,331.30	2,389,380.00	2,389,380.00	2,389,380.00	2,389,380.00	0.00	0.00
5 BIENES MUEBLES, INMUEBLES E INTANGIBLES	0.00	391,374.27	164,954.92	164,954.92	164,954.92	226,419.35	226,419.35
6 INVERSIÓN PÚBLICA	75,400.00	75,400.00	16,820.00	16,820.00	16,820.00	58,580.00	58,580.00
<b>125 COORDINACIÓN PARA LA ATENCIÓN DE LOS DERECHOS HUMANOS</b>	<b>5,797,617.25</b>	<b>6,933,214.02</b>	<b>6,882,030.58</b>	<b>6,882,030.58</b>	<b>6,882,030.58</b>	<b>51,183.44</b>	<b>51,183.44</b>
1 SERVICIOS PERSONALES	2,927,365.95	3,174,382.27	3,174,382.27	3,174,382.27	3,174,382.27	0.00	0.00
2 MATERIALES Y SUMINISTROS	148,063.40	153,950.37	133,586.10	133,586.10	133,586.10	20,364.27	20,364.27
3 SERVICIOS GENERALES	1,142,103.70	1,247,906.40	1,217,413.21	1,217,413.21	1,217,413.21	30,493.19	30,493.19
4 TRANSFERENCIAS, ASIGNACIONES, SUBSIDIOS Y OTRAS AYUDAS	1,580,084.20	2,355,605.00	2,355,605.00	2,355,605.00	2,355,605.00	0.00	0.00
5 BIENES MUEBLES, INMUEBLES E INTANGIBLES	0.00	1,369.98	1,044.00	1,044.00	1,044.00	325.98	325.98
<b>126 COORDINACIÓN GENERAL DEL COMITÉ ESTATAL DE PLANEACIÓN PARA EL DESARROLLO DE OAXACA</b>	<b>83,282,062.13</b>	<b>96,784,684.16</b>	<b>96,298,362.51</b>	<b>96,298,362.51</b>	<b>96,298,362.51</b>	<b>486,321.65</b>	<b>486,321.65</b>
1 SERVICIOS PERSONALES	71,668,803.35	81,506,133.88	81,485,541.83	81,485,541.83	81,485,541.83	20,592.05	20,592.05
2 MATERIALES Y SUMINISTROS	917,314.43	1,035,696.80	880,232.32	880,232.32	880,232.32	155,464.48	155,464.48
3 SERVICIOS GENERALES	5,824,434.05	5,696,600.63	5,386,335.51	5,386,335.51	5,386,335.51	310,265.12	310,265.12
4 TRANSFERENCIAS, ASIGNACIONES, SUBSIDIOS Y OTRAS AYUDAS	4,871,510.30	8,546,252.85	8,546,252.85	8,546,252.85	8,546,252.85	0.00	0.00
5 BIENES MUEBLES, INMUEBLES E INTANGIBLES	0.00	0.00	0.00	0.00	0.00	0.00	0.00
<b>127 SECRETARIADO EJECUTIVO DEL SISTEMA ESTATAL DE SEGURIDAD PÚBLICA</b>	<b>21,231,361.00</b>	<b>85,997,326.63</b>	<b>72,164,051.96</b>	<b>64,229,363.00</b>	<b>64,198,349.36</b>	<b>21,767,963.63</b>	<b>21,798,977.27</b>
1 SERVICIOS PERSONALES	13,671,978.50	34,735,001.27	31,865,943.28	31,152,709.02	31,152,709.02	3,582,292.25	3,582,292.25
2 MATERIALES Y SUMINISTROS	106,206.50	6,859,967.39	3,745,952.72	3,745,952.72	3,745,952.72	3,114,014.67	3,114,014.67
3 SERVICIOS GENERALES	2,051,816.30	37,340,098.97	29,659,111.95	22,466,257.25	22,435,243.61	14,873,841.72	14,904,855.36
4 TRANSFERENCIAS, ASIGNACIONES, SUBSIDIOS Y OTRAS AYUDAS	5,401,359.70	6,387,084.00	6,387,084.00	6,387,084.00	6,387,084.00	0.00	0.00
5 BIENES MUEBLES, INMUEBLES E INTANGIBLES	0.00	675,175.00	505,960.01	477,360.01	477,360.01	197,814.99	197,814.99
<b>128 SECRETARÍA DE ECONOMÍA</b>	<b>117,014,828.38</b>	<b>144,073,785.88</b>	<b>143,964,274.97</b>	<b>143,452,466.26</b>	<b>143,452,466.26</b>	<b>621,319.62</b>	<b>621,319.62</b>
1 SERVICIOS PERSONALES	98,733,930.70	114,205,992.25	114,205,992.25	114,205,992.25	114,205,992.25	0.00	0.00
2 MATERIALES Y SUMINISTROS	1,359,615.54	1,744,608.63	1,651,436.49	1,602,436.49	1,602,436.49	142,172.14	142,172.14
3 SERVICIOS GENERALES	7,740,230.74	16,051,787.00	16,035,448.23	15,576,424.58	15,576,424.58	475,362.42	475,362.42



**TERCER INFORME TRIMESTRAL 2019**  
**DEL 1º DE ENERO AL 30 DE SEPTIEMBRE**  
**ESTADO ANALITICO DEL EJERCICIO DEL PRESUPUESTO DE EGRESOS**  
**RESUMEN POR GRAN FUENTE-U.R.-CAPITULO (AEA-ESTATAL)**



Concepto	Aprobado periodo	Modificado periodo	Comprometido periodo	Devengado periodo	Ejercido periodo	Por Devengar	Por ejercer
<b>A ESTATAL</b>	<b>10,424,769,201.57</b>	<b>14,321,759,657.96</b>	<b>13,361,816,625.07</b>	<b>13,147,515,226.84</b>	<b>13,146,737,591.25</b>	<b>1,174,244,431.12</b>	<b>1,175,022,066.71</b>
<b>128 SECRETARÍA DE ECONOMÍA</b>	<b>117,014,828.38</b>	<b>144,073,785.88</b>	<b>143,964,274.97</b>	<b>143,452,466.26</b>	<b>143,452,466.26</b>	<b>621,319.62</b>	<b>621,319.62</b>
4 TRANSFERENCIAS, ASIGNACIONES, SUBSIDIOS Y OTRAS AYUDAS	9,181,051.40	11,898,958.00	11,898,958.00	11,898,958.00	11,898,958.00	0.00	0.00
5 BIENES MUEBLES, INMUEBLES E INTANGIBLES	0.00	172,440.00	172,440.00	168,654.94	168,654.94	3,785.06	3,785.06
<b>129 SECRETARÍA DE TURISMO</b>	<b>61,871,693.45</b>	<b>91,307,564.26</b>	<b>88,980,108.00</b>	<b>88,980,108.00</b>	<b>88,980,108.00</b>	<b>2,327,456.26</b>	<b>2,327,456.26</b>
1 SERVICIOS PERSONALES	51,062,735.95	59,580,508.68	59,563,999.88	59,563,999.88	59,563,999.88	16,508.80	16,508.80
2 MATERIALES Y SUMINISTROS	887,373.46	1,170,274.83	936,562.85	936,562.85	936,562.85	233,711.98	233,711.98
3 SERVICIOS GENERALES	4,213,974.74	17,588,318.75	17,552,483.03	17,552,483.03	17,552,483.03	35,835.72	35,835.72
4 TRANSFERENCIAS, ASIGNACIONES, SUBSIDIOS Y OTRAS AYUDAS	5,707,609.30	6,358,462.00	6,358,462.00	6,358,462.00	6,358,462.00	0.00	0.00
6 INVERSIÓN PÚBLICA	0.00	6,610,000.00	4,568,600.24	4,568,600.24	4,568,600.24	2,041,399.76	2,041,399.76
<b>130 SECRETARÍA DE LAS MUJERES DE OAXACA</b>	<b>12,731,492.31</b>	<b>24,945,655.29</b>	<b>21,577,764.60</b>	<b>21,573,195.61</b>	<b>21,573,195.61</b>	<b>3,372,459.68</b>	<b>3,372,459.68</b>
1 SERVICIOS PERSONALES	6,851,600.25	8,517,411.38	8,517,411.38	8,517,411.38	8,517,411.38	0.00	0.00
2 MATERIALES Y SUMINISTROS	501,099.44	888,637.43	819,570.79	819,548.80	819,548.80	69,088.63	69,088.63
3 SERVICIOS GENERALES	2,043,015.42	11,225,239.20	7,926,505.15	7,921,958.15	7,921,958.15	3,303,281.05	3,303,281.05
4 TRANSFERENCIAS, ASIGNACIONES, SUBSIDIOS Y OTRAS AYUDAS	3,335,777.20	4,086,893.00	4,086,893.00	4,086,893.00	4,086,893.00	0.00	0.00
5 BIENES MUEBLES, INMUEBLES E INTANGIBLES	0.00	227,474.28	227,384.28	227,384.28	227,384.28	90.00	90.00
<b>131 SECRETARÍA DEL MEDIO AMBIENTE, ENERGÍAS Y DESARROLLO SUSTENTABLE</b>	<b>25,388,584.86</b>	<b>57,317,465.62</b>	<b>41,241,610.57</b>	<b>41,222,882.95</b>	<b>41,192,136.08</b>	<b>16,094,582.67</b>	<b>16,125,329.54</b>
1 SERVICIOS PERSONALES	14,720,088.80	18,458,992.73	18,449,328.94	18,449,328.94	18,449,328.94	9,663.79	9,663.79
2 MATERIALES Y SUMINISTROS	887,751.20	1,139,720.30	911,509.95	909,561.93	909,561.93	230,158.37	230,158.37
3 SERVICIOS GENERALES	4,576,571.76	23,178,899.59	15,762,600.28	15,745,820.68	15,715,073.81	7,433,078.91	7,463,825.78
4 TRANSFERENCIAS, ASIGNACIONES, SUBSIDIOS Y OTRAS AYUDAS	5,204,173.10	6,087,853.00	6,087,853.00	6,087,853.00	6,087,853.00	0.00	0.00
5 BIENES MUEBLES, INMUEBLES E INTANGIBLES	0.00	30,500.00	30,318.40	30,318.40	30,318.40	181.60	181.60
6 INVERSIÓN PÚBLICA	0.00	8,421,500.00	0.00	0.00	0.00	8,421,500.00	8,421,500.00
<b>201 CONGRESO DEL ESTADO</b>	<b>308,062,771.15</b>	<b>475,992,965.08</b>	<b>470,746,830.44</b>	<b>470,746,830.44</b>	<b>470,746,830.44</b>	<b>5,246,134.64</b>	<b>5,246,134.64</b>
4 TRANSFERENCIAS, ASIGNACIONES, SUBSIDIOS Y OTRAS AYUDAS	308,062,771.15	450,699,823.68	445,499,707.95	445,499,707.95	445,499,707.95	5,200,115.73	5,200,115.73
5 BIENES MUEBLES, INMUEBLES E INTANGIBLES	0.00	2,613,141.40	2,567,122.49	2,567,122.49	2,567,122.49	46,018.91	46,018.91
6 INVERSIÓN PÚBLICA	0.00	22,680,000.00	22,680,000.00	22,680,000.00	22,680,000.00	0.00	0.00
<b>202 ÓRGANO SUPERIOR DE FISCALIZACIÓN DEL ESTADO DE OAXACA</b>	<b>70,808,140.11</b>	<b>70,618,262.77</b>	<b>70,531,070.20</b>	<b>70,531,070.20</b>	<b>70,531,070.20</b>	<b>87,192.57</b>	<b>87,192.57</b>
4 TRANSFERENCIAS, ASIGNACIONES, SUBSIDIOS Y OTRAS AYUDAS	70,762,143.11	70,602,265.77	70,515,073.20	70,515,073.20	70,515,073.20	87,192.57	87,192.57
5 BIENES MUEBLES, INMUEBLES E INTANGIBLES	45,997.00	15,997.00	15,997.00	15,997.00	15,997.00	0.00	0.00
<b>301 TRIBUNAL SUPERIOR DE JUSTICIA</b>	<b>152,139,409.72</b>	<b>136,216,239.12</b>	<b>135,536,418.61</b>	<b>135,536,418.61</b>	<b>135,536,418.61</b>	<b>679,820.51</b>	<b>679,820.51</b>
4 TRANSFERENCIAS, ASIGNACIONES, SUBSIDIOS Y OTRAS AYUDAS	152,139,409.72	136,174,239.12	135,536,418.61	135,536,418.61	135,536,418.61	637,820.51	637,820.51
5 BIENES MUEBLES, INMUEBLES E INTANGIBLES	0.00	42,000.00	0.00	0.00	0.00	42,000.00	42,000.00
<b>302 CONSEJO DE LA JUDICATURA</b>	<b>542,788,547.18</b>	<b>592,175,629.09</b>	<b>583,059,369.45</b>	<b>583,059,369.45</b>	<b>583,059,369.45</b>	<b>9,116,259.64</b>	<b>9,116,259.64</b>
4 TRANSFERENCIAS, ASIGNACIONES, SUBSIDIOS Y OTRAS AYUDAS	542,788,547.18	589,773,300.89	582,642,940.75	582,642,940.75	582,642,940.75	7,130,360.14	7,130,360.14
5 BIENES MUEBLES, INMUEBLES E INTANGIBLES	0.00	2,393,588.20	414,225.28	414,225.28	414,225.28	1,979,362.92	1,979,362.92
9 DEUDA PÚBLICA	0.00	8,740.00	2,203.42	2,203.42	2,203.42	6,536.58	6,536.58
<b>401 DEFENSORÍA DE LOS DERECHOS HUMANOS DEL PUEBLO DE OAXACA</b>	<b>30,079,359.20</b>	<b>29,883,586.30</b>	<b>29,359,491.09</b>	<b>29,353,623.81</b>	<b>29,353,623.81</b>	<b>529,962.49</b>	<b>529,962.49</b>
4 TRANSFERENCIAS, ASIGNACIONES, SUBSIDIOS Y OTRAS AYUDAS	30,048,730.51	29,867,133.04	29,343,037.83	29,337,170.55	29,337,170.55	529,962.49	529,962.49
5 BIENES MUEBLES, INMUEBLES E INTANGIBLES	30,628.69	16,453.26	16,453.26	16,453.26	16,453.26	0.00	0.00
<b>402 INSTITUTO ESTATAL ELECTORAL Y DE PARTICIPACIÓN CIUDADANA DE OAXACA</b>	<b>0.00</b>	<b>183,442,458.33</b>	<b>182,456,549.01</b>	<b>182,455,432.55</b>	<b>182,425,063.55</b>	<b>987,025.78</b>	<b>1,017,394.78</b>
4 TRANSFERENCIAS, ASIGNACIONES, SUBSIDIOS Y OTRAS AYUDAS	0.00	183,430,071.85	182,444,162.53	182,443,046.07	182,412,677.07	987,025.78	1,017,394.78
5 BIENES MUEBLES, INMUEBLES E INTANGIBLES	0.00	12,386.48	12,386.48	12,386.48	12,386.48	0.00	0.00
<b>403 UNIVERSIDAD AUTÓNOMA "BENITO JUÁREZ" DE OAXACA</b>	<b>82,080,436.10</b>	<b>118,194,621.73</b>	<b>118,194,621.73</b>	<b>118,194,621.73</b>	<b>118,194,621.73</b>	<b>0.00</b>	<b>0.00</b>

**TERCER INFORME TRIMESTRAL 2019**  
**DEL 1º DE ENERO AL 30 DE SEPTIEMBRE**  
**ESTADO ANALITICO DEL EJERCICIO DEL PRESUPUESTO DE EGRESOS**  
**RESUMEN POR GRAN FUENTE-U.R.-CAPITULO (AEA-ESTATAL)**



Concepto	Aprobado periodo	Modificado periodo	Comprometido periodo	Devengado periodo	Ejercido periodo	Por Devengar	Por ejercer
<b>A ESTATAL</b>	<b>10,424,769,201.57</b>	<b>14,321,759,657.96</b>	<b>13,361,816,625.07</b>	<b>13,147,515,226.84</b>	<b>13,146,737,591.25</b>	<b>1,174,244,431.12</b>	<b>1,175,022,066.71</b>
<b>403 UNIVERSIDAD AUTÓNOMA "BENITO JUÁREZ" DE OAXACA</b>	<b>82,080,436.10</b>	<b>118,194,621.73</b>	<b>118,194,621.73</b>	<b>118,194,621.73</b>	<b>118,194,621.73</b>	<b>0.00</b>	<b>0.00</b>
4 TRANSFERENCIAS, ASIGNACIONES, SUBSIDIOS Y OTRAS AYUDAS	82,080,436.10	118,194,621.73	118,194,621.73	118,194,621.73	118,194,621.73	0.00	0.00
5 BIENES MUEBLES, INMUEBLES E INTANGIBLES	0.00	0.00	0.00	0.00	0.00	0.00	0.00
<b>404 COMISIÓN ESTATAL DE ARBITRAJE MÉDICO DE OAXACA</b>	<b>8,648,991.37</b>	<b>8,554,593.33</b>	<b>8,554,593.33</b>	<b>8,554,593.33</b>	<b>8,554,593.33</b>	<b>0.00</b>	<b>0.00</b>
4 TRANSFERENCIAS, ASIGNACIONES, SUBSIDIOS Y OTRAS AYUDAS	8,648,991.37	8,554,593.33	8,554,593.33	8,554,593.33	8,554,593.33	0.00	0.00
<b>405 INSTITUTO DE ACCESO A LA INFORMACIÓN PÚBLICA Y PROTECCIÓN DE DATOS PERSONALES</b>	<b>20,798,964.22</b>	<b>20,798,964.22</b>	<b>18,816,454.85</b>	<b>18,816,454.85</b>	<b>18,816,454.85</b>	<b>1,982,509.37</b>	<b>1,982,509.37</b>
4 TRANSFERENCIAS, ASIGNACIONES, SUBSIDIOS Y OTRAS AYUDAS	20,798,964.22	20,525,220.04	18,754,126.85	18,754,126.85	18,754,126.85	1,771,093.19	1,771,093.19
5 BIENES MUEBLES, INMUEBLES E INTANGIBLES	0.00	273,744.18	62,328.00	62,328.00	62,328.00	211,416.18	211,416.18
<b>406 FISCALÍA GENERAL DEL ESTADO DE OAXACA</b>	<b>502,034,286.14</b>	<b>524,635,198.58</b>	<b>523,709,817.32</b>	<b>521,371,383.86</b>	<b>521,371,383.86</b>	<b>3,263,814.72</b>	<b>3,263,814.72</b>
4 TRANSFERENCIAS, ASIGNACIONES, SUBSIDIOS Y OTRAS AYUDAS	502,034,286.14	520,203,691.22	520,079,776.50	520,079,776.50	520,079,776.50	123,914.72	123,914.72
5 BIENES MUEBLES, INMUEBLES E INTANGIBLES	0.00	1,616,203.36	1,291,607.36	1,291,607.36	1,291,607.36	324,596.00	324,596.00
6 INVERSIÓN PÚBLICA	0.00	2,815,304.00	2,338,433.46	0.00	0.00	2,815,304.00	2,815,304.00
<b>407 TRIBUNAL ELECTORAL DEL ESTADO DE OAXACA</b>	<b>37,146,412.58</b>	<b>49,744,412.05</b>	<b>48,304,917.47</b>	<b>48,304,917.47</b>	<b>48,304,917.47</b>	<b>1,439,494.58</b>	<b>1,439,494.58</b>
4 TRANSFERENCIAS, ASIGNACIONES, SUBSIDIOS Y OTRAS AYUDAS	37,146,412.58	49,726,988.09	48,287,493.51	48,287,493.51	48,287,493.51	1,439,494.58	1,439,494.58
5 BIENES MUEBLES, INMUEBLES E INTANGIBLES	0.00	17,423.96	17,423.96	17,423.96	17,423.96	0.00	0.00
<b>408 TRIBUNAL DE JUSTICIA ADMINISTRATIVA DEL ESTADO DE OAXACA</b>	<b>30,761,628.56</b>	<b>31,123,708.36</b>	<b>30,827,027.12</b>	<b>30,827,026.82</b>	<b>30,827,026.82</b>	<b>296,681.54</b>	<b>296,681.54</b>
4 TRANSFERENCIAS, ASIGNACIONES, SUBSIDIOS Y OTRAS AYUDAS	30,761,628.56	31,008,730.96	30,712,049.84	30,712,049.54	30,712,049.54	296,681.42	296,681.42
5 BIENES MUEBLES, INMUEBLES E INTANGIBLES	0.00	114,977.40	114,977.28	114,977.28	114,977.28	0.12	0.12
<b>501 CAMINOS Y AEROPISTAS DE OAXACA</b>	<b>147,450,837.33</b>	<b>178,375,318.97</b>	<b>189,062,128.94</b>	<b>166,282,873.91</b>	<b>166,282,873.91</b>	<b>12,092,445.06</b>	<b>12,092,445.06</b>
4 TRANSFERENCIAS, ASIGNACIONES, SUBSIDIOS Y OTRAS AYUDAS	147,450,837.33	178,375,318.97	189,062,128.94	166,282,873.91	166,282,873.91	12,092,445.06	12,092,445.06
5 BIENES MUEBLES, INMUEBLES E INTANGIBLES	0.00	0.00	0.00	0.00	0.00	0.00	0.00
6 INVERSIÓN PÚBLICA	0.00	0.00	0.00	0.00	0.00	0.00	0.00
<b>502 CASA DE LA CULTURA OAXAQUEÑA</b>	<b>18,666,940.61</b>	<b>23,453,656.71</b>	<b>22,921,330.36</b>	<b>22,921,330.36</b>	<b>22,915,636.36</b>	<b>532,326.35</b>	<b>538,020.35</b>
4 TRANSFERENCIAS, ASIGNACIONES, SUBSIDIOS Y OTRAS AYUDAS	18,666,940.61	23,453,656.71	22,921,330.36	22,921,330.36	22,915,636.36	532,326.35	538,020.35
5 BIENES MUEBLES, INMUEBLES E INTANGIBLES	0.00	0.00	0.00	0.00	0.00	0.00	0.00
<b>504 CENTRO DE LAS ARTES DE SAN AGUSTÍN</b>	<b>4,174,553.43</b>	<b>4,730,540.53</b>	<b>4,730,540.53</b>	<b>4,730,540.53</b>	<b>4,730,540.53</b>	<b>0.00</b>	<b>0.00</b>
4 TRANSFERENCIAS, ASIGNACIONES, SUBSIDIOS Y OTRAS AYUDAS	4,174,553.43	4,730,540.53	4,730,540.53	4,730,540.53	4,730,540.53	0.00	0.00
<b>506 COLEGIO DE BACHILLERES DEL ESTADO DE OAXACA</b>	<b>465,614,185.38</b>	<b>438,709,637.58</b>	<b>438,709,637.58</b>	<b>438,709,637.58</b>	<b>438,709,637.58</b>	<b>0.00</b>	<b>0.00</b>
4 TRANSFERENCIAS, ASIGNACIONES, SUBSIDIOS Y OTRAS AYUDAS	465,614,185.38	438,709,637.58	438,709,637.58	438,709,637.58	438,709,637.58	0.00	0.00
<b>507 COLEGIO DE ESTUDIOS CIENTÍFICOS Y TECNOLÓGICOS DEL ESTADO DE OAXACA</b>	<b>224,682,613.37</b>	<b>290,358,355.95</b>	<b>290,369,375.43</b>	<b>290,055,335.89</b>	<b>290,055,335.89</b>	<b>303,020.06</b>	<b>303,020.06</b>
4 TRANSFERENCIAS, ASIGNACIONES, SUBSIDIOS Y OTRAS AYUDAS	224,682,613.37	290,358,355.95	290,369,375.43	290,055,335.89	290,055,335.89	303,020.06	303,020.06
<b>508 COLEGIO SUPERIOR PARA LA EDUCACIÓN INTEGRAL INTERCULTURAL DE OAXACA</b>	<b>17,623,755.44</b>	<b>31,043,277.23</b>	<b>23,158,660.30</b>	<b>23,158,660.30</b>	<b>23,158,660.30</b>	<b>7,884,616.93</b>	<b>7,884,616.93</b>
4 TRANSFERENCIAS, ASIGNACIONES, SUBSIDIOS Y OTRAS AYUDAS	17,623,755.44	31,043,277.23	23,158,660.30	23,158,660.30	23,158,660.30	7,884,616.93	7,884,616.93
<b>510 COMISIÓN ESTATAL DE CULTURA FÍSICA Y DEPORTE</b>	<b>35,626,852.02</b>	<b>55,600,727.38</b>	<b>55,417,343.60</b>	<b>55,412,637.93</b>	<b>55,376,285.03</b>	<b>188,089.45</b>	<b>224,442.35</b>
4 TRANSFERENCIAS, ASIGNACIONES, SUBSIDIOS Y OTRAS AYUDAS	21,859,978.37	24,737,183.78	24,553,883.57	24,549,177.90	24,518,025.00	188,005.88	219,158.78
5 BIENES MUEBLES, INMUEBLES E INTANGIBLES	0.00	0.00	0.00	0.00	0.00	0.00	0.00
6 INVERSIÓN PÚBLICA	13,766,873.65	30,863,543.60	30,863,460.03	30,863,460.03	30,858,260.03	83.57	5,283.57
<b>511 COMISIÓN ESTATAL DE VIVIENDA</b>	<b>57,594,859.18</b>	<b>78,096,492.34</b>	<b>78,079,543.61</b>	<b>65,893,218.68</b>	<b>65,893,218.68</b>	<b>12,203,273.66</b>	<b>12,203,273.66</b>

**TERCER INFORME TRIMESTRAL 2019**  
**DEL 1º DE ENERO AL 30 DE SEPTIEMBRE**  
**ESTADO ANALITICO DEL EJERCICIO DEL PRESUPUESTO DE EGRESOS**  
**RESUMEN POR GRAN FUENTE-U.R.-CAPITULO (AEA-ESTATAL)**



Concepto	Aprobado periodo	Modificado periodo	Comprometido periodo	Devengado periodo	Ejercido periodo	Por Devengar	Por ejercer
<b>A ESTATAL</b>	<b>10,424,769,201.57</b>	<b>14,321,759,657.96</b>	<b>13,361,816,625.07</b>	<b>13,147,515,226.84</b>	<b>13,146,737,591.25</b>	<b>1,174,244,431.12</b>	<b>1,175,022,066.71</b>
<b>511 COMISIÓN ESTATAL DE VIVIENDA</b>	<b>57,594,859.18</b>	<b>78,096,492.34</b>	<b>78,079,543.61</b>	<b>65,893,218.68</b>	<b>65,893,218.68</b>	<b>12,203,273.66</b>	<b>12,203,273.66</b>
4 TRANSFERENCIAS, ASIGNACIONES, SUBSIDIOS Y OTRAS AYUDAS	57,594,859.18	65,929,692.34	65,922,842.42	65,733,243.08	65,733,243.08	196,449.26	196,449.26
6 INVERSIÓN PÚBLICA	0.00	12,166,800.00	12,156,701.19	159,975.60	159,975.60	12,006,824.40	12,006,824.40
<b>512 COMISIÓN ESTATAL DEL AGUA</b>	<b>153,923,228.74</b>	<b>192,928,123.69</b>	<b>186,520,183.44</b>	<b>186,517,125.02</b>	<b>186,517,125.02</b>	<b>6,410,998.67</b>	<b>6,410,998.67</b>
4 TRANSFERENCIAS, ASIGNACIONES, SUBSIDIOS Y OTRAS AYUDAS	153,923,228.74	191,616,290.82	186,033,350.57	186,030,292.15	186,030,292.15	5,585,998.67	5,585,998.67
5 BIENES MUEBLES, INMUEBLES E INTANGIBLES	0.00	0.00	0.00	0.00	0.00	0.00	0.00
6 INVERSIÓN PÚBLICA	0.00	1,311,832.87	486,832.87	486,832.87	486,832.87	825,000.00	825,000.00
<b>513 COMISIÓN ESTATAL FORESTAL</b>	<b>4,222,159.74</b>	<b>12,723,836.93</b>	<b>12,496,065.51</b>	<b>12,493,768.86</b>	<b>12,493,768.86</b>	<b>230,068.07</b>	<b>230,068.07</b>
4 TRANSFERENCIAS, ASIGNACIONES, SUBSIDIOS Y OTRAS AYUDAS	4,222,159.74	7,729,577.91	7,554,806.63	7,552,509.98	7,552,509.98	177,067.93	177,067.93
5 BIENES MUEBLES, INMUEBLES E INTANGIBLES	0.00	3,079,660.00	3,026,659.86	3,026,659.86	3,026,659.86	53,000.14	53,000.14
6 INVERSIÓN PÚBLICA	0.00	1,914,599.02	1,914,599.02	1,914,599.02	1,914,599.02	0.00	0.00
<b>514 COMISIÓN ESTATAL PARA LA PLANEACIÓN DE LA EDUCACIÓN SUPERIOR</b>	<b>1,104,462.00</b>	<b>1,091,775.09</b>	<b>1,091,775.09</b>	<b>1,091,775.09</b>	<b>1,087,861.75</b>	<b>0.00</b>	<b>3,913.34</b>
4 TRANSFERENCIAS, ASIGNACIONES, SUBSIDIOS Y OTRAS AYUDAS	1,104,462.00	1,091,775.09	1,091,775.09	1,091,775.09	1,087,861.75	0.00	3,913.34
<b>515 COMISIÓN ESTATAL PARA LA PLANEACIÓN Y LA PROGRAMACIÓN DE LA EDUCACIÓN MEDIA SUPERIOR</b>	<b>867,650.94</b>	<b>933,318.54</b>	<b>817,232.94</b>	<b>817,232.94</b>	<b>817,232.94</b>	<b>116,085.60</b>	<b>116,085.60</b>
4 TRANSFERENCIAS, ASIGNACIONES, SUBSIDIOS Y OTRAS AYUDAS	867,650.94	933,318.54	817,232.94	817,232.94	817,232.94	116,085.60	116,085.60
<b>516 COMISIÓN PARA LA REGULARIZACIÓN DE LA TENENCIA DE LA TIERRA URBANA DEL ESTADO DE OAXACA</b>	<b>3,195,608.51</b>	<b>3,652,114.26</b>	<b>3,586,036.99</b>	<b>3,544,476.51</b>	<b>3,536,346.51</b>	<b>107,637.75</b>	<b>115,767.75</b>
4 TRANSFERENCIAS, ASIGNACIONES, SUBSIDIOS Y OTRAS AYUDAS	3,195,608.51	3,652,114.26	3,586,036.99	3,544,476.51	3,536,346.51	107,637.75	115,767.75
<b>517 CONSEJO ESTATAL DE PREVENCIÓN Y CONTROL DEL SIDA</b>	<b>7,037,583.88</b>	<b>7,826,198.41</b>	<b>7,081,934.67</b>	<b>7,081,934.67</b>	<b>7,081,934.67</b>	<b>744,263.74</b>	<b>744,263.74</b>
4 TRANSFERENCIAS, ASIGNACIONES, SUBSIDIOS Y OTRAS AYUDAS	7,037,583.88	7,826,198.41	7,081,934.67	7,081,934.67	7,081,934.67	744,263.74	744,263.74
<b>519 CONSEJO OAXAQUEÑO DE CIENCIA, TECNOLOGÍA E INNOVACIÓN.</b>	<b>2,823,887.23</b>	<b>2,962,391.59</b>	<b>2,899,557.95</b>	<b>2,899,557.95</b>	<b>2,899,557.95</b>	<b>62,833.64</b>	<b>62,833.64</b>
4 TRANSFERENCIAS, ASIGNACIONES, SUBSIDIOS Y OTRAS AYUDAS	2,823,887.23	2,962,391.59	2,899,557.95	2,899,557.95	2,899,557.95	62,833.64	62,833.64
<b>520 COORDINACIÓN ESTATAL DE PROTECCIÓN CIVIL DE OAXACA</b>	<b>11,526,580.40</b>	<b>9,441,104.84</b>	<b>4,856,866.83</b>	<b>4,838,598.83</b>	<b>4,838,598.83</b>	<b>4,602,506.01</b>	<b>4,602,506.01</b>
4 TRANSFERENCIAS, ASIGNACIONES, SUBSIDIOS Y OTRAS AYUDAS	11,526,580.40	9,441,104.84	4,856,866.83	4,838,598.83	4,838,598.83	4,602,506.01	4,602,506.01
5 BIENES MUEBLES, INMUEBLES E INTANGIBLES	0.00	0.00	0.00	0.00	0.00	0.00	0.00
<b>521 CORPORACIÓN OAXAQUEÑA DE RADIO Y TELEVISIÓN</b>	<b>41,358,643.46</b>	<b>45,929,656.09</b>	<b>45,684,544.42</b>	<b>45,684,544.42</b>	<b>45,684,544.42</b>	<b>245,111.67</b>	<b>245,111.67</b>
4 TRANSFERENCIAS, ASIGNACIONES, SUBSIDIOS Y OTRAS AYUDAS	40,361,643.46	44,924,122.85	44,681,011.18	44,681,011.18	44,681,011.18	243,111.67	243,111.67
5 BIENES MUEBLES, INMUEBLES E INTANGIBLES	997,000.00	1,005,533.24	1,003,533.24	1,003,533.24	1,003,533.24	2,000.00	2,000.00
<b>522 DIRECCIÓN GENERAL DE POBLACIÓN DE OAXACA</b>	<b>2,979,535.29</b>	<b>3,542,075.80</b>	<b>3,536,995.58</b>	<b>3,536,995.58</b>	<b>3,536,995.58</b>	<b>5,080.22</b>	<b>5,080.22</b>
4 TRANSFERENCIAS, ASIGNACIONES, SUBSIDIOS Y OTRAS AYUDAS	2,979,535.29	3,542,075.80	3,536,995.58	3,536,995.58	3,536,995.58	5,080.22	5,080.22
<b>523 HOSPITAL DE LA NIÑEZ OAXAQUEÑA</b>	<b>25,196,826.94</b>	<b>27,087,625.90</b>	<b>26,852,422.10</b>	<b>26,724,916.10</b>	<b>26,724,916.10</b>	<b>362,709.80</b>	<b>362,709.80</b>
4 TRANSFERENCIAS, ASIGNACIONES, SUBSIDIOS Y OTRAS AYUDAS	25,196,826.94	27,087,625.90	26,852,422.10	26,724,916.10	26,724,916.10	362,709.80	362,709.80
6 INVERSIÓN PÚBLICA	0.00	0.00	0.00	0.00	0.00	0.00	0.00
<b>524 INSTITUTO DE CAPACITACIÓN Y PRODUCTIVIDAD PARA EL TRABAJO DEL ESTADO DE OAXACA</b>	<b>21,898,612.16</b>	<b>21,409,898.73</b>	<b>20,153,147.73</b>	<b>20,153,146.73</b>	<b>20,153,146.73</b>	<b>1,256,752.00</b>	<b>1,256,752.00</b>
4 TRANSFERENCIAS, ASIGNACIONES, SUBSIDIOS Y OTRAS AYUDAS	17,492,867.16	18,769,380.73	17,512,629.73	17,512,628.73	17,512,628.73	1,256,752.00	1,256,752.00
5 BIENES MUEBLES, INMUEBLES E INTANGIBLES	0.00	0.00	0.00	0.00	0.00	0.00	0.00

**TERCER INFORME TRIMESTRAL 2019**  
**DEL 1º DE ENERO AL 30 DE SEPTIEMBRE**  
**ESTADO ANALITICO DEL EJERCICIO DEL PRESUPUESTO DE EGRESOS**  
**RESUMEN POR GRAN FUENTE-U.R.-CAPITULO (AEA-ESTATAL)**



Concepto	Aprobado periodo	Modificado periodo	Comprometido periodo	Devengado periodo	Ejercido periodo	Por Devengar	Por ejercer
<b>A ESTATAL</b>	<b>10,424,769,201.57</b>	<b>14,321,759,657.96</b>	<b>13,361,816,625.07</b>	<b>13,147,515,226.84</b>	<b>13,146,737,591.25</b>	<b>1,174,244,431.12</b>	<b>1,175,022,066.71</b>
<b>524 INSTITUTO DE CAPACITACIÓN Y PRODUCTIVIDAD PARA EL TRABAJO DEL ESTADO DE OAXACA</b>	<b>21,898,612.16</b>	<b>21,409,898.73</b>	<b>20,153,147.73</b>	<b>20,153,146.73</b>	<b>20,153,146.73</b>	<b>1,256,752.00</b>	<b>1,256,752.00</b>
6 INVERSIÓN PÚBLICA	4,405,745.00	2,640,518.00	2,640,518.00	2,640,518.00	2,640,518.00	0.00	0.00
<b>525 INSTITUTO DE ESTUDIOS DE BACHILLERATO DEL ESTADO DE OAXACA</b>	<b>234,897,864.50</b>	<b>283,652,264.73</b>	<b>282,327,820.00</b>	<b>282,327,820.00</b>	<b>282,327,820.00</b>	<b>1,324,444.73</b>	<b>1,324,444.73</b>
4 TRANSFERENCIAS, ASIGNACIONES, SUBSIDIOS Y OTRAS AYUDAS	234,897,864.50	283,452,845.69	282,128,400.96	282,128,400.96	282,128,400.96	1,324,444.73	1,324,444.73
5 BIENES MUEBLES, INMUEBLES E INTANGIBLES	0.00	0.00	0.00	0.00	0.00	0.00	0.00
9 DEUDA PÚBLICA	0.00	199,419.04	199,419.04	199,419.04	199,419.04	0.00	0.00
<b>526 INSTITUTO DE LA JUVENTUD DEL ESTADO DE OAXACA</b>	<b>14,266,806.08</b>	<b>19,421,341.73</b>	<b>19,465,693.34</b>	<b>19,380,134.30</b>	<b>19,380,134.30</b>	<b>41,207.43</b>	<b>41,207.43</b>
4 TRANSFERENCIAS, ASIGNACIONES, SUBSIDIOS Y OTRAS AYUDAS	14,266,806.08	19,421,341.73	19,465,693.34	19,380,134.30	19,380,134.30	41,207.43	41,207.43
<b>528 INSTITUTO DEL PATRIMONIO CULTURAL DEL ESTADO DE OAXACA</b>	<b>4,660,502.21</b>	<b>6,107,843.36</b>	<b>5,960,703.84</b>	<b>5,959,334.84</b>	<b>5,959,334.84</b>	<b>148,508.52</b>	<b>148,508.52</b>
4 TRANSFERENCIAS, ASIGNACIONES, SUBSIDIOS Y OTRAS AYUDAS	4,660,502.21	6,107,843.36	5,960,703.84	5,959,334.84	5,959,334.84	148,508.52	148,508.52
<b>531 INSTITUTO ESTATAL DE EDUCACIÓN PÚBLICA DE OAXACA</b>	<b>113,750,000.00</b>	<b>189,446,699.52</b>	<b>167,290,749.70</b>	<b>167,290,749.70</b>	<b>167,290,749.70</b>	<b>22,155,949.82</b>	<b>22,155,949.82</b>
4 TRANSFERENCIAS, ASIGNACIONES, SUBSIDIOS Y OTRAS AYUDAS	63,750,000.00	184,446,699.52	167,290,749.70	167,290,749.70	167,290,749.70	17,155,949.82	17,155,949.82
5 BIENES MUEBLES, INMUEBLES E INTANGIBLES	50,000,000.00	5,000,000.00	0.00	0.00	0.00	5,000,000.00	5,000,000.00
<b>532 INSTITUTO OAXAQUEÑO CONSTRUCTOR DE INFRAESTRUCTURA FÍSICA EDUCATIVA</b>	<b>20,870,351.77</b>	<b>27,710,165.29</b>	<b>26,380,366.73</b>	<b>26,380,243.44</b>	<b>26,380,243.44</b>	<b>1,329,921.85</b>	<b>1,329,921.85</b>
4 TRANSFERENCIAS, ASIGNACIONES, SUBSIDIOS Y OTRAS AYUDAS	20,870,351.77	27,710,165.29	26,380,366.73	26,380,243.44	26,380,243.44	1,329,921.85	1,329,921.85
5 BIENES MUEBLES, INMUEBLES E INTANGIBLES	0.00	0.00	0.00	0.00	0.00	0.00	0.00
<b>533 INSTITUTO OAXAQUEÑO DE ATENCIÓN AL MIGRANTE</b>	<b>12,845,762.67</b>	<b>20,531,167.79</b>	<b>20,469,380.76</b>	<b>20,468,809.57</b>	<b>20,468,809.57</b>	<b>62,358.22</b>	<b>62,358.22</b>
4 TRANSFERENCIAS, ASIGNACIONES, SUBSIDIOS Y OTRAS AYUDAS	12,845,762.67	20,474,720.80	20,412,933.77	20,412,362.58	20,412,362.58	62,358.22	62,358.22
5 BIENES MUEBLES, INMUEBLES E INTANGIBLES	0.00	56,446.99	56,446.99	56,446.99	56,446.99	0.00	0.00
<b>534 INSTITUTO OAXAQUEÑO DE LAS ARTESANÍAS</b>	<b>7,151,763.12</b>	<b>8,934,717.63</b>	<b>8,779,646.05</b>	<b>8,779,646.05</b>	<b>8,779,646.05</b>	<b>155,071.58</b>	<b>155,071.58</b>
4 TRANSFERENCIAS, ASIGNACIONES, SUBSIDIOS Y OTRAS AYUDAS	6,344,163.12	7,922,716.56	7,770,142.25	7,770,142.25	7,770,142.25	152,574.31	152,574.31
6 INVERSIÓN PÚBLICA	807,600.00	1,012,001.07	1,009,503.80	1,009,503.80	1,009,503.80	2,497.27	2,497.27
<b>535 INSTITUTO TECNOLÓGICO SUPERIOR DE SAN MIGUEL EL GRANDE</b>	<b>11,953,510.34</b>	<b>11,868,197.53</b>	<b>9,718,546.98</b>	<b>9,718,540.98</b>	<b>9,712,915.98</b>	<b>2,149,656.55</b>	<b>2,155,281.55</b>
4 TRANSFERENCIAS, ASIGNACIONES, SUBSIDIOS Y OTRAS AYUDAS	11,929,510.34	11,844,197.53	9,718,546.98	9,718,540.98	9,712,915.98	2,125,656.55	2,131,281.55
5 BIENES MUEBLES, INMUEBLES E INTANGIBLES	24,000.00	24,000.00	0.00	0.00	0.00	24,000.00	24,000.00
<b>536 INSTITUTO TECNOLÓGICO SUPERIOR DE TEPOSCOLULA</b>	<b>9,785,418.23</b>	<b>10,691,371.47</b>	<b>10,394,436.92</b>	<b>10,346,094.92</b>	<b>10,236,651.80</b>	<b>345,276.55</b>	<b>454,719.67</b>
4 TRANSFERENCIAS, ASIGNACIONES, SUBSIDIOS Y OTRAS AYUDAS	9,785,418.23	10,691,371.47	10,394,436.92	10,346,094.92	10,236,651.80	345,276.55	454,719.67
<b>538 NOVAUNIVERSITAS</b>	<b>26,083,518.71</b>	<b>22,479,008.95</b>	<b>20,932,618.05</b>	<b>20,932,618.05</b>	<b>20,932,618.05</b>	<b>1,546,390.90</b>	<b>1,546,390.90</b>
4 TRANSFERENCIAS, ASIGNACIONES, SUBSIDIOS Y OTRAS AYUDAS	26,083,518.71	22,463,408.95	20,917,018.05	20,917,018.05	20,917,018.05	1,546,390.90	1,546,390.90
5 BIENES MUEBLES, INMUEBLES E INTANGIBLES	0.00	15,600.00	15,600.00	15,600.00	15,600.00	0.00	0.00
<b>539 SERVICIOS DE AGUA POTABLE Y ALCANTARILLADO DE OAXACA</b>	<b>133,597,427.77</b>	<b>160,347,057.36</b>	<b>160,306,832.26</b>	<b>159,850,556.41</b>	<b>159,850,556.41</b>	<b>496,500.95</b>	<b>496,500.95</b>
4 TRANSFERENCIAS, ASIGNACIONES, SUBSIDIOS Y OTRAS AYUDAS	133,597,427.77	160,347,057.36	160,306,832.26	159,850,556.41	159,850,556.41	496,500.95	496,500.95
<b>540 SERVICIOS DE SALUD DEL ESTADO DE OAXACA</b>	<b>0.00</b>	<b>8,805,689.54</b>	<b>8,231,978.00</b>	<b>4,231,978.00</b>	<b>4,231,978.00</b>	<b>4,573,711.54</b>	<b>4,573,711.54</b>
4 TRANSFERENCIAS, ASIGNACIONES, SUBSIDIOS Y OTRAS AYUDAS	0.00	805,689.54	231,978.00	231,978.00	231,978.00	573,711.54	573,711.54
6 INVERSIÓN PÚBLICA	0.00	8,000,000.00	8,000,000.00	4,000,000.00	4,000,000.00	4,000,000.00	4,000,000.00

**TERCER INFORME TRIMESTRAL 2019**  
**DEL 1º DE ENERO AL 30 DE SEPTIEMBRE**  
**ESTADO ANALITICO DEL EJERCICIO DEL PRESUPUESTO DE EGRESOS**  
**RESUMEN POR GRAN FUENTE-U.R.-CAPITULO (AEA-ESTATAL)**



Concepto	Aprobado periodo	Modificado periodo	Comprometido periodo	Devengado periodo	Ejercido periodo	Por Devengar	Por ejercer
<b>A ESTATAL</b>	<b>10,424,769,201.57</b>	<b>14,321,759,657.96</b>	<b>13,361,816,625.07</b>	<b>13,147,515,226.84</b>	<b>13,146,737,591.25</b>	<b>1,174,244,431.12</b>	<b>1,175,022,066.71</b>
<b>541 SISTEMA PARA EL DESARROLLO INTEGRAL DE LA FAMILIA DEL ESTADO DE OAXACA</b>	<b>202,341,211.42</b>	<b>472,151,603.49</b>	<b>493,552,967.82</b>	<b>445,026,600.19</b>	<b>445,026,600.19</b>	<b>27,125,003.30</b>	<b>27,125,003.30</b>
4 TRANSFERENCIAS, ASIGNACIONES, SUBSIDIOS Y OTRAS AYUDAS	202,341,211.42	471,256,479.53	492,954,813.69	444,428,446.06	444,428,446.06	26,828,033.47	26,828,033.47
5 BIENES MUEBLES, INMUEBLES E INTANGIBLES	0.00	555,320.37	282,119.10	282,119.10	282,119.10	273,201.27	273,201.27
9 DEUDA PÚBLICA	0.00	339,803.59	316,035.03	316,035.03	316,035.03	23,768.56	23,768.56
<b>542 UNIVERSIDAD DE CHALCATONGO</b>	<b>13,038,315.71</b>	<b>11,398,454.23</b>	<b>11,398,454.23</b>	<b>11,398,454.23</b>	<b>11,398,454.23</b>	<b>0.00</b>	<b>0.00</b>
4 TRANSFERENCIAS, ASIGNACIONES, SUBSIDIOS Y OTRAS AYUDAS	13,038,315.71	11,335,866.55	11,335,866.55	11,335,866.55	11,335,866.55	0.00	0.00
5 BIENES MUEBLES, INMUEBLES E INTANGIBLES	0.00	62,587.68	62,587.68	62,587.68	62,587.68	0.00	0.00
<b>543 UNIVERSIDAD DE LA CAÑADA</b>	<b>15,668,019.00</b>	<b>16,194,723.83</b>	<b>16,192,213.11</b>	<b>16,192,213.11</b>	<b>16,192,213.11</b>	<b>2,510.72</b>	<b>2,510.72</b>
4 TRANSFERENCIAS, ASIGNACIONES, SUBSIDIOS Y OTRAS AYUDAS	15,668,019.00	16,194,723.83	16,192,213.11	16,192,213.11	16,192,213.11	2,510.72	2,510.72
<b>544 UNIVERSIDAD DE LA COSTA</b>	<b>13,233,536.78</b>	<b>12,461,749.26</b>	<b>12,461,749.26</b>	<b>12,461,749.26</b>	<b>12,461,749.26</b>	<b>0.00</b>	<b>0.00</b>
4 TRANSFERENCIAS, ASIGNACIONES, SUBSIDIOS Y OTRAS AYUDAS	13,233,536.78	12,461,749.26	12,461,749.26	12,461,749.26	12,461,749.26	0.00	0.00
<b>545 UNIVERSIDAD DE LA SIERRA JUÁREZ</b>	<b>20,165,513.00</b>	<b>20,634,811.98</b>	<b>20,633,559.86</b>	<b>20,633,559.86</b>	<b>20,633,559.86</b>	<b>1,252.12</b>	<b>1,252.12</b>
4 TRANSFERENCIAS, ASIGNACIONES, SUBSIDIOS Y OTRAS AYUDAS	20,165,513.00	20,634,811.98	20,633,559.86	20,633,559.86	20,633,559.86	1,252.12	1,252.12
<b>546 UNIVERSIDAD DE LA SIERRA SUR</b>	<b>59,649,150.00</b>	<b>65,823,985.00</b>	<b>65,637,989.18</b>	<b>65,637,989.18</b>	<b>65,637,989.18</b>	<b>185,995.82</b>	<b>185,995.82</b>
4 TRANSFERENCIAS, ASIGNACIONES, SUBSIDIOS Y OTRAS AYUDAS	59,649,150.00	65,823,985.00	65,637,989.18	65,637,989.18	65,637,989.18	185,995.82	185,995.82
<b>547 UNIVERSIDAD DEL ISTMO</b>	<b>59,567,507.44</b>	<b>56,635,037.42</b>	<b>53,258,704.17</b>	<b>53,258,704.17</b>	<b>53,258,704.17</b>	<b>3,376,333.25</b>	<b>3,376,333.25</b>
4 TRANSFERENCIAS, ASIGNACIONES, SUBSIDIOS Y OTRAS AYUDAS	59,567,507.44	56,635,037.42	53,258,704.17	53,258,704.17	53,258,704.17	3,376,333.25	3,376,333.25
<b>548 UNIVERSIDAD DEL MAR</b>	<b>98,981,846.00</b>	<b>86,314,070.87</b>	<b>86,183,583.07</b>	<b>86,183,583.07</b>	<b>86,183,583.07</b>	<b>130,487.80</b>	<b>130,487.80</b>
4 TRANSFERENCIAS, ASIGNACIONES, SUBSIDIOS Y OTRAS AYUDAS	98,981,846.00	86,314,070.87	86,183,583.07	86,183,583.07	86,183,583.07	130,487.80	130,487.80
<b>549 UNIVERSIDAD DEL PAPALOAPAN</b>	<b>76,983,855.79</b>	<b>74,820,917.57</b>	<b>74,820,917.57</b>	<b>74,820,917.57</b>	<b>74,820,917.57</b>	<b>0.00</b>	<b>0.00</b>
4 TRANSFERENCIAS, ASIGNACIONES, SUBSIDIOS Y OTRAS AYUDAS	76,983,855.79	74,820,917.57	74,820,917.57	74,820,917.57	74,820,917.57	0.00	0.00
<b>550 UNIVERSIDAD TECNOLÓGICA DE LA MIXTECA</b>	<b>79,260,143.00</b>	<b>78,821,432.48</b>	<b>78,821,432.48</b>	<b>78,821,432.48</b>	<b>78,821,432.48</b>	<b>0.00</b>	<b>0.00</b>
4 TRANSFERENCIAS, ASIGNACIONES, SUBSIDIOS Y OTRAS AYUDAS	79,260,143.00	78,821,432.48	78,821,432.48	78,821,432.48	78,821,432.48	0.00	0.00
<b>551 UNIVERSIDAD TECNOLÓGICA DE LA SIERRA SUR DE OAXACA</b>	<b>5,551,437.48</b>	<b>5,367,239.67</b>	<b>4,776,560.70</b>	<b>4,776,560.70</b>	<b>4,776,560.70</b>	<b>590,678.97</b>	<b>590,678.97</b>
4 TRANSFERENCIAS, ASIGNACIONES, SUBSIDIOS Y OTRAS AYUDAS	5,551,437.48	5,367,239.67	4,776,560.70	4,776,560.70	4,776,560.70	590,678.97	590,678.97
<b>552 UNIVERSIDAD TECNOLÓGICA DE LOS VALLES CENTRALES</b>	<b>18,391,789.00</b>	<b>17,609,630.67</b>	<b>17,442,826.50</b>	<b>17,442,826.50</b>	<b>17,442,826.50</b>	<b>166,804.17</b>	<b>166,804.17</b>
4 TRANSFERENCIAS, ASIGNACIONES, SUBSIDIOS Y OTRAS AYUDAS	18,391,789.00	17,609,630.67	17,442,826.50	17,442,826.50	17,442,826.50	166,804.17	166,804.17
5 BIENES MUEBLES, INMUEBLES E INTANGIBLES	0.00	0.00	0.00	0.00	0.00	0.00	0.00
<b>553 RÉGIMEN ESTATAL DE PROTECCIÓN SOCIAL EN SALUD DEL ESTADO DE OAXACA</b>	<b>0.00</b>	<b>0.00</b>	<b>0.00</b>	<b>0.00</b>	<b>0.00</b>	<b>0.00</b>	<b>0.00</b>
4 TRANSFERENCIAS, ASIGNACIONES, SUBSIDIOS Y OTRAS AYUDAS	0.00	0.00	0.00	0.00	0.00	0.00	0.00
5 BIENES MUEBLES, INMUEBLES E INTANGIBLES	0.00	0.00	0.00	0.00	0.00	0.00	0.00
<b>554 DEFENSORÍA PÚBLICA DEL ESTADO DE OAXACA</b>	<b>41,300,910.66</b>	<b>54,668,294.46</b>	<b>54,668,289.63</b>	<b>54,668,289.63</b>	<b>54,653,812.36</b>	<b>4.83</b>	<b>14,482.10</b>
4 TRANSFERENCIAS, ASIGNACIONES, SUBSIDIOS Y OTRAS AYUDAS	41,300,910.66	54,668,294.46	54,668,289.63	54,668,289.63	54,653,812.36	4.83	14,482.10
<b>555 INSTITUTO OAXAQUEÑO DEL EMPRENDEDOR Y DE LA COMPETITIVIDAD</b>	<b>9,255,587.23</b>	<b>16,525,218.99</b>	<b>10,571,739.34</b>	<b>9,718,142.82</b>	<b>9,718,142.82</b>	<b>6,807,076.17</b>	<b>6,807,076.17</b>

**TERCER INFORME TRIMESTRAL 2019**  
**DEL 1º DE ENERO AL 30 DE SEPTIEMBRE**  
**ESTADO ANALITICO DEL EJERCICIO DEL PRESUPUESTO DE EGRESOS**  
**RESUMEN POR GRAN FUENTE-U.R.-CAPITULO (AEA-ESTATAL)**



Concepto	Aprobado periodo	Modificado periodo	Comprometido periodo	Devengado periodo	Ejercido periodo	Por Devengar	Por ejercer
<b>A ESTATAL</b>	<b>10,424,769,201.57</b>	<b>14,321,759,657.96</b>	<b>13,361,816,625.07</b>	<b>13,147,515,226.84</b>	<b>13,146,737,591.25</b>	<b>1,174,244,431.12</b>	<b>1,175,022,066.71</b>
<b>555 INSTITUTO OAXAQUEÑO DEL EMPRENDEDOR Y DE LA COMPETITIVIDAD</b>	<b>9,255,587.23</b>	<b>16,525,218.99</b>	<b>10,571,739.34</b>	<b>9,718,142.82</b>	<b>9,718,142.82</b>	<b>6,807,076.17</b>	<b>6,807,076.17</b>
4 TRANSFERENCIAS, ASIGNACIONES, SUBSIDIOS Y OTRAS AYUDAS	9,255,587.23	14,922,842.47	8,969,362.82	8,969,362.82	8,969,362.82	5,953,479.65	5,953,479.65
5 BIENES MUEBLES, INMUEBLES E INTANGIBLES	0.00	0.00	0.00	0.00	0.00	0.00	0.00
6 INVERSIÓN PÚBLICA	0.00	1,602,376.52	1,602,376.52	748,780.00	748,780.00	853,596.52	853,596.52
<b>558 INSTITUTO DE LA FUNCIÓN REGISTRAL DEL ESTADO DE OAXACA</b>	<b>11,801,247.53</b>	<b>15,179,958.24</b>	<b>14,305,859.65</b>	<b>14,188,923.22</b>	<b>14,188,923.22</b>	<b>991,035.02</b>	<b>991,035.02</b>
4 TRANSFERENCIAS, ASIGNACIONES, SUBSIDIOS Y OTRAS AYUDAS	11,801,247.53	15,179,958.24	14,305,859.65	14,188,923.22	14,188,923.22	991,035.02	991,035.02
<b>559 SECRETARIA EJECUTIVA DEL SISTEMA ESTATAL DE COMBATE A LA CORRUPCION</b>	<b>12,593,570.55</b>	<b>11,969,771.77</b>	<b>11,787,065.65</b>	<b>11,787,065.65</b>	<b>11,786,371.41</b>	<b>182,706.12</b>	<b>183,400.36</b>
4 TRANSFERENCIAS, ASIGNACIONES, SUBSIDIOS Y OTRAS AYUDAS	12,593,570.55	11,969,771.77	11,787,065.65	11,787,065.65	11,786,371.41	182,706.12	183,400.36
5 BIENES MUEBLES, INMUEBLES E INTANGIBLES	0.00	0.00	0.00	0.00	0.00	0.00	0.00
<b>561 ORGANISMO OPERADOR ENCARGADO DE LA GESTIÓN Y MANEJO INTEGRAL DE LOS RESIDUOS SÓLIDOS URBANOS Y MANEJO ESPECIAL DEL ESTADO DE OAXACA</b>	<b>14,240,301.79</b>	<b>1,051,110.74</b>	<b>776,554.42</b>	<b>776,554.42</b>	<b>776,554.42</b>	<b>274,556.32</b>	<b>274,556.32</b>
4 TRANSFERENCIAS, ASIGNACIONES, SUBSIDIOS Y OTRAS AYUDAS	12,795,301.79	1,048,611.74	774,055.42	774,055.42	774,055.42	274,556.32	274,556.32
5 BIENES MUEBLES, INMUEBLES E INTANGIBLES	1,445,000.00	2,499.00	2,499.00	2,499.00	2,499.00	0.00	0.00
<b>562 COORDINACIÓN GENERAL DE ATENCIÓN REGIONAL</b>	<b>0.00</b>	<b>19,565,450.72</b>	<b>19,291,672.82</b>	<b>19,291,672.82</b>	<b>19,291,672.82</b>	<b>273,777.90</b>	<b>273,777.90</b>
4 TRANSFERENCIAS, ASIGNACIONES, SUBSIDIOS Y OTRAS AYUDAS	0.00	16,855,893.65	16,582,115.75	16,582,115.75	16,582,115.75	273,777.90	273,777.90
5 BIENES MUEBLES, INMUEBLES E INTANGIBLES	0.00	2,709,557.07	2,709,557.07	2,709,557.07	2,709,557.07	0.00	0.00
<b>563 TELEBACHILLERATO COMUNITARIO DEL ESTADO DE OAXACA</b>	<b>0.00</b>	<b>1,882,837.69</b>	<b>1,297,830.01</b>	<b>875,951.48</b>	<b>831,851.48</b>	<b>1,006,886.21</b>	<b>1,050,986.21</b>
4 TRANSFERENCIAS, ASIGNACIONES, SUBSIDIOS Y OTRAS AYUDAS	0.00	1,542,837.69	1,297,830.01	875,951.48	831,851.48	666,886.21	710,986.21
5 BIENES MUEBLES, INMUEBLES E INTANGIBLES	0.00	340,000.00	0.00	0.00	0.00	340,000.00	340,000.00
<b>564 COORDINACIÓN GENERAL DE UNIDADES Y CARAVANAS MÓVILES DE SERVICIOS GRATUITOS</b>	<b>0.00</b>	<b>4,078,410.20</b>	<b>3,053,317.04</b>	<b>3,053,317.04</b>	<b>3,053,317.04</b>	<b>1,025,093.16</b>	<b>1,025,093.16</b>
4 TRANSFERENCIAS, ASIGNACIONES, SUBSIDIOS Y OTRAS AYUDAS	0.00	3,718,410.20	3,053,317.04	3,053,317.04	3,053,317.04	665,093.16	665,093.16
5 BIENES MUEBLES, INMUEBLES E INTANGIBLES	0.00	360,000.00	0.00	0.00	0.00	360,000.00	360,000.00
<b>601 FIDEICOMISO PARA EL DESARROLLO LOGÍSTICO DEL ESTADO DE OAXACA</b>	<b>4,948,577.06</b>	<b>20,944,956.44</b>	<b>20,918,487.88</b>	<b>20,918,343.88</b>	<b>20,918,343.88</b>	<b>26,612.56</b>	<b>26,612.56</b>
4 TRANSFERENCIAS, ASIGNACIONES, SUBSIDIOS Y OTRAS AYUDAS	4,948,577.06	6,038,956.44	6,012,487.88	6,012,343.88	6,012,343.88	26,612.56	26,612.56
6 INVERSIÓN PÚBLICA	0.00	14,906,000.00	14,906,000.00	14,906,000.00	14,906,000.00	0.00	0.00
<b>602 FIDEICOMISO DE FOMENTO PARA EL ESTADO DE OAXACA</b>	<b>3,937,739.05</b>	<b>7,062,346.75</b>	<b>7,104,756.74</b>	<b>7,061,834.16</b>	<b>6,761,834.16</b>	<b>512.59</b>	<b>300,512.59</b>
4 TRANSFERENCIAS, ASIGNACIONES, SUBSIDIOS Y OTRAS AYUDAS	3,937,739.05	6,939,346.75	6,981,756.74	6,938,834.16	6,743,834.16	512.59	195,512.59
5 BIENES MUEBLES, INMUEBLES E INTANGIBLES	0.00	123,000.00	123,000.00	123,000.00	18,000.00	0.00	105,000.00
<b>603 OFICINA DE CONVENCIONES Y VISITANTES DE OAXACA</b>	<b>2,248,346.88</b>	<b>2,666,726.71</b>	<b>2,662,994.19</b>	<b>2,662,256.00</b>	<b>2,662,256.00</b>	<b>4,470.71</b>	<b>4,470.71</b>
4 TRANSFERENCIAS, ASIGNACIONES, SUBSIDIOS Y OTRAS AYUDAS	2,248,346.88	2,666,726.71	2,662,994.19	2,662,256.00	2,662,256.00	4,470.71	4,470.71
<b>801 OFICINA DE PENSIONES DEL ESTADO DE OAXACA</b>	<b>30,454,902.16</b>	<b>36,892,645.95</b>	<b>36,840,934.65</b>	<b>36,837,316.73</b>	<b>36,837,316.73</b>	<b>55,329.22</b>	<b>55,329.22</b>
4 TRANSFERENCIAS, ASIGNACIONES, SUBSIDIOS Y OTRAS AYUDAS	29,654,244.16	36,892,645.95	36,840,934.65	36,837,316.73	36,837,316.73	55,329.22	55,329.22
5 BIENES MUEBLES, INMUEBLES E INTANGIBLES	800,658.00	0.00	0.00	0.00	0.00	0.00	0.00
<b>901 MUNICIPIOS - PARTICIPACIONES Y APORTACIONES</b>	<b>0.00</b>	<b>95,556,230.00</b>	<b>95,556,230.00</b>	<b>95,556,230.00</b>	<b>95,556,230.00</b>	<b>0.00</b>	<b>0.00</b>
4 TRANSFERENCIAS, ASIGNACIONES, SUBSIDIOS Y OTRAS AYUDAS	0.00	95,556,230.00	95,556,230.00	95,556,230.00	95,556,230.00	0.00	0.00
<b>902 INVERSIÓN CONCERTADA</b>	<b>0.00</b>	<b>2,750,000.00</b>	<b>2,750,000.00</b>	<b>2,750,000.00</b>	<b>2,750,000.00</b>	<b>0.00</b>	<b>0.00</b>

**TERCER INFORME TRIMESTRAL 2019**  
 DEL 1º DE ENERO AL 30 DE SEPTIEMBRE  
**ESTADO ANALITICO DEL EJERCICIO DEL PRESUPUESTO DE EGRESOS**  
 RESUMEN POR GRAN FUENTE-U.R.-CAPITULO (AEA-ESTATAL)



Concepto	Aprobado periodo	Modificado periodo	Comprometido periodo	Devengado periodo	Ejercido periodo	Por Devengar	Por ejercer
<b>A ESTATAL</b>	<b>10,424,769,201.57</b>	<b>14,321,759,657.96</b>	<b>13,361,816,625.07</b>	<b>13,147,515,226.84</b>	<b>13,146,737,591.25</b>	<b>1,174,244,431.12</b>	<b>1,175,022,066.71</b>
<b>902 INVERSIÓN CONCERTADA</b>	<b>0.00</b>	<b>2,750,000.00</b>	<b>2,750,000.00</b>	<b>2,750,000.00</b>	<b>2,750,000.00</b>	<b>0.00</b>	<b>0.00</b>
4 TRANSFERENCIAS, ASIGNACIONES, SUBSIDIOS Y OTRAS AYUDAS	0.00	2,750,000.00	2,750,000.00	2,750,000.00	2,750,000.00	0.00	0.00
<b>TOTAL GENERAL</b>	<b>10,424,769,201.57</b>	<b>14,321,759,657.96</b>	<b>13,361,816,625.07</b>	<b>13,147,515,226.84</b>	<b>13,146,737,591.25</b>	<b>1,174,244,431.12</b>	<b>1,175,022,066.71</b>

**TERCER INFORME TRIMESTRAL 2019**  
**DEL 1º DE ENERO AL 30 DE SEPTIEMBRE**  
**ESTADO ANALITICO DEL EJERCICIO DEL PRESUPUESTO DE EGRESOS**  
**RESUMEN POR TIPO DE GASTO-CAPITULO (AEA-ESTATAL)**

Concepto	Aprobado periodo	Modificado periodo	Comprometido periodo	Devengado periodo	Ejercido periodo	Comprometer	Por Devengar	Por Ejercer
<b>1 GASTO CORRIENTE</b>	<b>9,685,514,880.57</b>	<b>11,952,226,752.81</b>	<b>11,198,532,798.21</b>	<b>11,029,943,357.71</b>	<b>11,029,296,918.12</b>	<b>753,693,954.60</b>	<b>922,283,395.10</b>	<b>922,929,834.69</b>
1 SERVICIOS PERSONALES	3,327,675,628.34	3,695,234,659.02	3,674,586,089.45	3,673,870,970.09	3,673,870,970.09	20,648,569.57	21,363,688.93	21,363,688.93
2 MATERIALES Y SUMINISTROS	297,184,196.60	325,068,294.08	268,927,741.74	262,295,229.00	262,458,756.50	56,140,552.34	62,573,065.08	62,609,537.58
3 SERVICIOS GENERALES	981,785,310.96	1,587,559,868.80	1,509,652,755.83	1,421,433,073.25	1,421,316,260.03	77,907,112.97	166,128,795.55	166,243,608.77
4 TRANSFERENCIAS, ASIGNACIONES, SUBSIDIOS Y OTRAS AYUDAS	5,078,869,744.67	6,344,363,930.91	5,745,366,211.19	5,672,144,085.37	5,671,650,931.50	598,997,719.72	672,219,845.54	672,712,999.41
<b>2 GASTO DE CAPITAL</b>	<b>630,019,773.68</b>	<b>526,282,931.42</b>	<b>337,836,330.40</b>	<b>292,124,372.67</b>	<b>291,993,176.67</b>	<b>188,446,601.02</b>	<b>234,158,558.75</b>	<b>234,289,754.75</b>
5 BIENES MUEBLES, INMUEBLES E INTANGIBLES	53,997,678.85	44,041,041.35	28,209,796.30	28,177,411.24	28,051,415.24	15,831,245.05	15,863,630.11	15,989,626.11
6 INVERSION PÚBLICA	576,022,094.83	482,241,890.07	309,626,534.10	263,946,961.43	263,941,761.43	172,615,355.97	218,294,928.64	218,300,128.64
<b>3 AMORTIZACION DE LA DEUDA Y DISMINUCION DE PASIVOS</b>	<b>51,452,995.42</b>	<b>1,708,696,960.15</b>	<b>1,692,945,247.71</b>	<b>1,692,945,247.71</b>	<b>1,692,945,247.71</b>	<b>15,551,712.44</b>	<b>15,551,712.44</b>	<b>15,551,712.44</b>
9 DEUDA PÚBLICA	51,452,995.42	1,708,696,960.15	1,692,945,247.71	1,692,945,247.71	1,692,945,247.71	15,551,712.44	15,551,712.44	15,551,712.44
<b>4 PENSIONES Y JUBILACIONES</b>	<b>57,781,551.90</b>	<b>134,753,013.58</b>	<b>132,502,248.75</b>	<b>132,502,248.75</b>	<b>132,502,248.75</b>	<b>2,250,764.83</b>	<b>2,250,764.83</b>	<b>2,250,764.83</b>
4 TRANSFERENCIAS, ASIGNACIONES, SUBSIDIOS Y OTRAS AYUDAS	57,781,551.90	134,753,013.58	132,502,248.75	132,502,248.75	132,502,248.75	2,250,764.83	2,250,764.83	2,250,764.83
<b>TOTAL GENERAL</b>	<b>10,424,769,201.57</b>	<b>14,321,759,657.96</b>	<b>13,361,816,625.07</b>	<b>13,147,515,226.84</b>	<b>13,146,737,591.25</b>	<b>959,943,032.89</b>	<b>1,174,244,431.12</b>	<b>1,175,022,066.71</b>





GOBIERNO DEL ESTADO  
DE OAXACA

## 9.- LEY DE DISCIPLINA FINANCIERA DE LAS ENTIDADES FEDERATIVAS Y LOS MUNICIPIOS

La Ley de Disciplina Financiera tiene la observancia de los principios y las disposiciones en materia de responsabilidad hacendaria y financiera, la aplicación de reglas y criterios en el manejo de los recursos y contratación de obligaciones por los Entes Públicos; asegurando así a una gestión responsable y sostenible de sus finanzas públicas, generando condiciones favorables para el crecimiento económico y el empleo y la estabilidad del sistema financiero.

Las Entidades Federativas y los Ayuntamientos deberán generar Balances Presupuestarios Sostenibles.

El objetivo de la Ley de Disciplina Financiera es promover finanzas públicas locales sostenibles, a través de reglas de disciplina financiera, el uso responsable de la deuda pública, así como el registro para inscribir y transparentar la totalidad de las obligaciones, entre otras medidas; en informe estamos dando cumplimiento a la Ley de Disciplina financiera presentando los siguientes reportes que la propia Ley establece:

- Balance Presupuestario
- Informe Analítico de la Deuda y Otros Pasivos (A)
- Informe Analítico de la Deuda y Otros Pasivos (B)
- Informe Analítico de Obligaciones Diferentes de Financiamiento
- Estado Analítico de Ingresos Detallado
- Estado Analítico del Presupuesto de Egresos Detallado (Clasificación por Objeto del Gasto)
- Estado Analítico del Presupuesto de Egresos Detallado (Clasificación Administrativa)
- Estado Analítico del Presupuesto de Egresos Detallado (Clasificación Funcional)
- Estado Analítico del Presupuesto de Egresos Detallado (Clasificación de Servicios Personales por Categoría)

**GOBIERNO ESTATAL CONSOLIDADO**  
**Balance Presupuestario**  
**Del 1 de Enero al 30 de Septiembre de 2019**  
**(PESOS)**

Concepto (c)	Estimado/Aprobado (d)	Devengado	Recaudado / Pagado
<b>A. Ingresos Totales (A = A1+A2+A3)</b>	<b>74,084,024,124.00</b>	<b>64,575,427,965.12</b>	<b>64,575,427,965.12</b>
A1. Ingresos de Libre Disposición	26,481,562,619.00	22,175,662,212.02	22,175,662,212.02
A2. Transferencias Federales Etiquetadas	47,295,055,505.00	36,918,893,002.70	36,918,893,002.70
A3. Financiamiento Neto	307,406,000.00	5,480,872,750.40	5,480,872,750.40
<b>B. Egresos Presupuestarios1 (B = B1+B2)</b>	<b>66,449,863,042.20</b>	<b>55,217,734,144.35</b>	<b>49,595,734,890.49</b>
B1. Gasto No Etiquetado (sin incluir Amortización de la Deuda Pública)	17,302,360,955.27	18,482,658,866.79	16,520,634,882.90
B2. Gasto Etiquetado (sin incluir Amortización de la Deuda Pública)	49,147,502,086.93	36,735,075,277.56	33,075,100,007.59
<b>C. Remanentes del Ejercicio Anterior (C = C1 + C2)</b>		0.00	0.00
C1. Remanentes de Ingresos de Libre Disposición aplicados en el periodo		0.00	0.00
C2. Remanentes de Transferencias Federales Etiquetadas aplicados en el periodo		0.00	0.00
<b>I. Balance Presupuestario (I = A - B + C)</b>	<b>7,634,161,081.80</b>	<b>9,357,693,820.77</b>	<b>14,979,693,074.63</b>
<b>II. Balance Presupuestario sin Financiamiento Neto (II = I - A3)</b>	<b>7,326,755,081.80</b>	<b>3,876,821,070.37</b>	<b>9,498,820,324.23</b>
<b>III. Balance Presupuestario sin Financiamiento Neto y sin Remanentes del Ejercicio Anterior (III= II - C)</b>	<b>7,326,755,081.80</b>	<b>3,876,821,070.37</b>	<b>9,498,820,324.23</b>

Concepto	Aprobado	Devengado	Pagado
<b>E. Intereses, Comisiones y Gastos de la Deuda (E = E1+E2)</b>	<b>1,066,023,432.00</b>	<b>1,289,717,622.36</b>	<b>1,276,843,151.80</b>
E1. Intereses, Comisiones y Gastos de la Deuda con Gasto No Etiquetado	914,259,284.00	1,105,157,311.83	1,092,282,841.27
E2. Intereses, Comisiones y Gastos de la Deuda con Gasto Etiquetado	151,764,148.00	184,560,310.53	184,560,310.53
<b>IV. Balance Primario (IV = III + E)</b>	<b>8,392,778,513.80</b>	<b>5,166,538,692.73</b>	<b>10,775,663,476.03</b>

Concepto	Estimado/ Aprobado	Devengado	Recaudado / Pagado
<b>F. Financiamiento (F = F1 + F2)</b>	<b>3,891,926,900.80</b>	<b>4,182,224,897.10</b>	<b>3,704,285,426.54</b>
F1. Financiamiento con Fuente de Pago de Ingresos de Libre Disposición	2,573,900,422.00	2,868,052,861.36	2,390,169,390.80
F2. Financiamiento con Fuente de Pago de Transferencias Federales Etiquetadas	1,318,026,478.80	1,314,172,035.74	1,314,116,035.74
<b>G. Amortización de la Deuda (G = G1 + G2)</b>	<b>2,527,851,125.80</b>	<b>2,823,030,552.50</b>	<b>2,358,030,552.50</b>
G1. Amortización de la Deuda Pública con Gasto No Etiquetado	1,361,588,795.00	1,723,948,829.33	1,258,948,829.33
G2. Amortización de la Deuda Pública con Gasto Etiquetado	1,166,262,330.80	1,099,081,723.17	1,099,081,723.17
<b>A3. Financiamiento Neto (A3 = F - G)</b>	<b>1,364,075,775.00</b>	<b>1,359,194,344.60</b>	<b>1,346,254,874.04</b>

Concepto	Estimado/ Aprobado	Devengado	Recaudado/ Pagado
A1. Ingresos de Libre Disposición	26,481,562,619.00	22,175,662,212.02	22,175,662,212.02
A3.1 Financiamiento Neto con Fuente de Pago de Ingresos de Libre Disposición (A3.1 = F1 - G1)	1,212,311,627.00	1,144,104,032.03	1,131,220,561.47
F1. Financiamiento con Fuente de Pago de Ingresos de Libre Disposición	2,573,900,422.00	2,868,052,861.36	2,390,169,390.80
G1. Amortización de la Deuda Pública con Gasto No Etiquetado	1,361,588,795.00	1,723,948,829.33	1,258,948,829.33
B1. Gasto No Etiquetado (sin incluir Amortización de la Deuda Pública)	17,302,360,955.27	18,482,658,866.79	16,520,634,882.90
C1. Remanentes de Ingresos de Libre Disposición aplicados en el periodo		0.00	0.00
<b>V. Balance Presupuestario de Recursos Disponibles (V = A1 + A3.1 - B1 + C1)</b>	<b>10,391,513,290.73</b>	<b>4,837,107,377.26</b>	<b>6,786,247,890.59</b>
<b>VI. Balance Presupuestario de Recursos Disponibles sin Financiamiento Neto (VI = V - A3.1)</b>	<b>9,179,201,663.73</b>	<b>3,693,003,345.23</b>	<b>5,655,027,329.12</b>

Concepto	Estimado/ Aprobado	Devengado	Recaudado/ Pagado
A2. Transferencias Federales Etiquetadas	47,295,055,505.00	36,918,893,002.70	36,918,893,002.70
A3.2 Financiamiento Neto con Fuente de Pago de Transferencias Federales Etiquetadas (A3.2 = F2 - G2)	151,764,148.00	215,090,312.57	215,034,312.57
F2. Financiamiento con Fuente de Pago de Transferencias Federales Etiquetadas	1,318,026,478.80	1,314,172,035.74	1,314,116,035.74
G2. Amortización de la Deuda Pública con Gasto Etiquetado	1,166,262,330.80	1,099,081,723.17	1,099,081,723.17
B2. Gasto Etiquetado (sin incluir Amortización de la Deuda Pública)	49,147,502,086.93	36,735,075,277.56	33,075,100,007.59
C2. Remanentes de Transferencias Federales Etiquetadas aplicados en el periodo		0.00	0.00
<b>VII. Balance Presupuestario de Recursos Etiquetados (VII = A2 + A3.2 - B2 + C2)</b>	<b>-1,700,682,433.93</b>	<b>398,908,037.71</b>	<b>4,058,827,307.68</b>
<b>VI. Balance Presupuestario de Recursos Etiquetados sin Financiamiento Neto (VIII = VII - A3.2)</b>	<b>-1,852,446,581.93</b>	<b>183,817,725.14</b>	<b>3,843,792,995.11</b>

**GOBIERNO ESTATAL CONSOLIDADO**  
**Informe Analítico de la Deuda Pública y Otros Pasivos**  
**Del 01 de enero al 30 de septiembre de 2019**  
**(PESOS)**

Denominación de la Deuda Pública y Otros Pasivos	Saldo al 31 de diciembre de 2018	Disposiciones del Periodo	Amortizaciones del Periodo	Revaluaciones, Reclasificaciones y Otros Ajustes	Saldo Final del Periodo	Pago de Intereses del Periodo	Pago de Comisiones y demás costos asociados durante el Periodo
<b>1. Deuda Pública (1=A+B)</b>	<b>12,001,143,674.22</b>	<b>5,348,532,053.40</b>	<b>2,828,795,973.20</b>	-	<b>14,520,879,754.42</b>	<b>896,955,001.24</b>	<b>337,280,504.11</b>
<b>A. Corto Plazo</b>	<b>2,586,148,570.00</b>	<b>1,700,000,000.00</b>	<b>2,586,148,570.00</b>	-	<b>1,700,000,000.00</b>	<b>150,581,776.62</b>	-
<b>a1) Instituciones de Crédito</b>	<b>2,586,148,570.00</b>	<b>1,700,000,000.00</b>	<b>2,586,148,570.00</b>	-	<b>1,700,000,000.00</b>	<b>150,581,776.62</b>	-
Banorte ( antes Interacciones)	1,060,648,570.00		1,060,648,570.00	-		24,308,950.92	
Multiva	226,000,000.00		226,000,000.00	-		10,102,084.14	
Banorte	169,500,000.00		169,500,000.00	-		7,684,437.56	
Banorte	64,000,000.00		64,000,000.00	-		2,657,342.37	
Santander	96,000,000.00		96,000,000.00	-		3,946,383.03	
Banorte	970,000,000.00		970,000,000.00	-		56,456,422.60	
Scotiabank Inverlat		400,000,000.00			400,000,000.00	14,229,462.23	
Hsbc		350,000,000.00			350,000,000.00	10,540,721.54	
Banorte		500,000,000.00			500,000,000.00	11,627,659.73	
Banorte		450,000,000.00			450,000,000.00	9,028,312.50	
<b>a2) Títulos y Valores</b>	-	-	-	-	-	-	-
<b>a3) Arrendamientos Financieros</b>	-	-	-	-	-	-	-
<b>B. Largo Plazo</b>	<b>9,414,995,104.22</b>	<b>3,648,532,053.40</b>	<b>242,647,403.20</b>	-	<b>12,820,879,754.42</b>	<b>746,373,224.62</b>	<b>337,280,504.11</b>
<b>b1) Instituciones de Crédito</b>	<b>9,414,995,104.22</b>	<b>3,648,532,053.40</b>	<b>242,647,403.20</b>	-	<b>12,820,879,754.42</b>	<b>746,373,224.62</b>	<b>337,280,504.11</b>
Banobras	1,118,192,355.79		53,480,094.00		1,064,712,261.79	64,986,289.80	789,831.63
Banobras Más Oaxaca	179,760,371.68	39,843,204.47	11,615,689.17		207,987,886.98	12,935,131.24	2,085,162.93
Banobras 5,000	4,893,009,428.77		90,040,320.63		4,842,969,108.14	337,537,392.03	69,404,516.81
Banobras 2,155	2,146,244,554.34		38,866,499.90		2,107,378,054.44	148,530,831.19	31,116,127.40
Banobras 4,000	339,182,793.64	3,608,688,848.93	35,993,699.50		3,911,877,943.07	129,638,474.77	164,146,992.65
Santander 700	698,605,600.00		12,651,100.00		685,954,500.00	52,745,105.59	69,737,872.69
<b>b2) Títulos y Valores</b>							
<b>b3) Arrendamientos Financieros</b>							
<b>2. Otros Pasivos</b>	<b>13,754,487,331.00</b>				<b>7,822,760,494.86</b>		
<b>3. Total de la Deuda Pública y Otros Pasivos (3=1+2)</b>	<b>25,755,631,005.22</b>	<b>5,348,532,053.40</b>	<b>2,828,795,973.20</b>	-	<b>22,343,640,249.28</b>	<b>896,955,001.24</b>	<b>337,280,504.11</b>
<b>4. Deuda Contingente (Informativo)</b>							
<b>5. Valor de Instrumentos Bono Cupón Cero (Informativo)</b>							

**GOBIERNO ESTATAL CONSOLIDADO**  
**Informe Analítico de la Deuda Pública y Otros Pasivos (b)**  
**Del 01 de enero al 30 de septiembre 2019**  
**(pesos)**

Obligaciones a corto plazo	Monto Contratado	Plazo pactado	Tas de Interés	Comisiones y Costos Relacionados	Tasa Efectiva (%)
6.Obligaciones a Corto Plazo					
A. Crédito Multiva	400,000,000	12	TIIE 28 + 0.72	1,067,200	9.60
B. Crédito Banorte	300,000,000	12	TIIE 28 + 0.85	2,331,600	10.50
C. Crédito Banorte	100,000,000	12	TIIE 28 + 0.85	777,200	11.05
D. Crédito Santander	150,000,000	12	TIIE 28 + 0.60	NA	8.78
E. Crédito Banorte	1,000,000,000	12	TIIE 28 + 1.02	10,440,000	11.51
F. Crédito Scotiabank Inverlat	400,000,000	12	TIIE 28 + 0.39	NA	8.81
G. Crédito Hsbc	350,000,000	12	TIIE 28 + 0.45	NA	8.87
H. Crédito Banorte	500,000,000	12	TIIE 28 + 0.50	NA	8.92
I. Crédito Banorte	450,000,000	12	TIIE 28 + 0.64	NA	9.06

**Informe Analítico de Obligaciones Diferentes de Financiamientos - LDF**

Ciudad Administrativa en Tlaxiactac de Cabrera, Centro de Oaxaca y Cuidad Judicial en Reyes Mantecón, Mpo. De San Bartolo Coyotepec, Centro Oaxaca.

**Informe Analítico de Obligaciones Diferentes de Financiamientos – LDF**

Del 1 de julio al 30 de septiembre de 2019 (b)

(PESOS)

Denominación de las Obligaciones Diferentes de Financiamiento (c)	Fecha del Contrato (d)	Fecha de inicio de operación del proyecto (e)	Fecha de vencimiento (f)	Monto de la inversión pactado (g)	Plazo pactado (h)	Monto promedio mensual del pago de la contraprestación (i)	Monto promedio mensual del pago de la contraprestación correspondiente al pago de inversión (j)	Monto pagado de la inversión al 30 de septiembre de 2019 (k)	Monto pagado de la inversión actualizado al 30 de septiembre de 2019 (l)	Saldo pendiente por pagar de la inversión al 30 de septiembre de 2019 (m = g – l)
<b>A. Asociaciones Público Privadas (APPs) (A=a+b+c+d)</b> a) APP 1 b) APP 2 c) APP 3 d) APP XX	Enero 03 de 2008	Julio de 2010	Agosto de 2019	1,588,914,116.53	15 años	32,472,468.85	32,472,468.85	3,507,859,539.45	1,588,914,116.53	0.00
<b>B. Otros Instrumentos (B=a+b+c+d)</b> a) Otro Instrumento 1 b) Otro Instrumento 2 c) Otro Instrumento 3 d) Otro Instrumento XX										
<b>C. Total de Obligaciones Diferentes de Financiamiento (C=A+B)</b>										

GOBIERNO DEL ESTADO DE OAXACA						
Estado Analítico de Ingresos Detallado - LDF						
Del 1 de enero al 30 septiembre de 2019						
(PESOS)						
Concepto	Ingreso					Diferencia
	Estimado	Ampliaciones/ (Reducciones)	Modificado	Devengado	Recaudado	
<b>Ingresos de Libre Disposición</b>						
A. Impuestos	1,314,103,439	-	1,314,103,439	1,173,805,625	1,173,805,625	140,297,814
B. Cuotas y Aportaciones de Seguridad Social	-	-	-	-	-	-
C. Contribuciones de Mejoras	-	-	-	-	-	-
D. Derechos	1,600,713,231	-	1,600,713,231	1,365,730,772	1,365,730,772	234,982,459
E. Productos	129,431,423	-	129,431,423	308,887,564	308,887,564	179,456,141
F. Aprovechamientos	257,908,134	-	257,908,134	852,794,543	852,794,543	594,886,409
G. Ingresos por Ventas de Bienes y Servicios	-	-	-	-	-	-
H. Participaciones	22,856,434,594	-	22,856,434,594	18,199,589,206	18,199,589,206	4,656,845,388
(H=h1+h2+h3+h4+h5+h6+h7+h8+h9+h10+h11)						
h1) Fondo General de Participaciones	18,298,863,633	-	18,298,863,633	14,460,484,314	14,460,484,314	3,838,379,319
h2) Fondo de Fomento Municipal	1,442,737,567	-	1,442,737,567	1,088,202,701	1,088,202,701	354,534,866
h3) Fondo de Fiscalización y Recaudación	856,750,557	-	856,750,557	704,044,230	704,044,230	152,706,327
h4) Fondo de Compensación	608,052,626	-	608,052,626	432,807,403	432,807,403	175,245,223
h5) Fondo de Extracción de Hidrocarburos	-	-	-	-	-	-
h6) Impuesto Especial Sobre Producción y Servicios	294,315,151	-	294,315,151	286,613,018	286,613,018	7,702,133
h7) 0.136% de la Recaudación Federal Participable	-	-	-	-	-	-
h8) 3.17% Sobre Extracción de Petróleo	-	-	-	-	-	-
h9) Gasolinas y Diésel	444,770,227	-	444,770,227	346,513,134	346,513,134	98,257,093
h10) Fondo del Impuesto Sobre la Renta	910,944,833	-	910,944,833	782,438,598	782,438,598	128,506,235
h11) Fondo de Estabilización de los Ingresos de las Entidades Federativas	-	-	-	98,485,808	98,485,808	98,485,808
I. Incentivos Derivados de la Colaboración Fiscal (I=i1+i2+i3+i4+i5)	322,971,798	-	322,971,798	274,854,502	274,854,502	48,117,296
i1) Tenencia o Uso de Vehículos	-	-	-	21,025	21,025	21,025
i2) Fondo de Compensación de ISAN	32,457,276	-	32,457,276	24,342,957	24,342,957	8,114,319
i3) Impuesto Sobre Automóviles Nuevos	111,208,384	-	111,208,384	71,535,801	71,535,801	39,672,583
i4) Fondo de Compensación de Repecos-Intermedios	14,216,628	-	14,216,628	7,814,363	7,814,363	6,402,265
i5) Otros Incentivos Económicos	165,089,510	-	165,089,510	171,140,356	171,140,356	6,050,846
J. Transferencias y Asignaciones	-	-	-	-	-	-
K. Convenios	-	-	-	-	-	-
k1) Otros Convenios y Subsidios	-	-	-	-	-	-
L. Otros Ingresos de Libre Disposición (L=l1+l2)	-	-	-	-	-	-
l1) Participaciones en Ingresos Locales	-	-	-	-	-	-
l2) Otros Ingresos de Libre Disposición	-	-	-	-	-	-
<b>I. Total de Ingresos de Libre Disposición (I=A+B+C+D+E+F+G+H+J+K+L)</b>	<b>26,481,562,619</b>	<b>-</b>	<b>26,481,562,619</b>	<b>22,175,662,212</b>	<b>22,175,662,212</b>	<b>4,305,900,407</b>
<b>Ingresos Excedentes de Ingresos de Libre Disposición</b>	<b>-</b>	<b>-</b>	<b>-</b>	<b>-</b>	<b>-</b>	<b>-</b>
<b>Transferencias Federales Etiquetadas</b>						
A. Aportaciones(A= a1+a2+a3+a4+a5+a6+a7+a8)	42,084,569,631	-	42,084,569,631	31,581,803,417	31,581,803,417	10,502,766,214
a1) Fondo de Aportaciones para la Nómina Educativa y Gasto Operativo	22,797,045,516	-	22,797,045,516	16,009,805,801	16,009,805,801	6,787,239,715
a2) Fondo de Aportaciones para los Servicios de Salud	4,615,902,568	-	4,615,902,568	3,292,383,035	3,292,383,035	1,323,519,533
a3) Fondo de Aportaciones para la Infraestructura Social	8,289,271,298	-	8,289,271,298	7,460,344,170	7,460,344,170	828,927,128
a4) Fondo de Aportaciones para el Fortalecimiento de los Municipios y de las Demarcaciones Territoriales del Distrito Federal	2,718,021,116	-	2,718,021,116	2,038,515,840	2,038,515,840	679,505,276
a5) Fondo de Aportaciones Múltiples	1,257,207,828	-	1,257,207,828	942,905,871	942,905,871	314,301,957
a6) Fondo de Aportaciones para la Educación Tecnológica y de Adultos	140,488,520	-	140,488,520	108,471,169	108,471,169	32,017,351
a7) Fondo de Aportaciones para la Seguridad Pública de los Estados y del Distrito Federal	196,019,577	-	196,019,577	176,417,622	176,417,622	19,601,955
a8) Fondo de Aportaciones para el Fortalecimiento de las Entidades Federativas	2,070,613,208	-	2,070,613,208	1,552,959,909	1,552,959,909	517,653,299

GOBIERNO DEL ESTADO DE OAXACA						
Estado Analítico de Ingresos Detallado - LDF						
Del 1 de enero al 30 septiembre de 2019						
(PESOS)						
Concepto	Ingreso					Diferencia
	Estimado	Ampliaciones/ (Reducciones)	Modificado	Devengado	Recaudado	
B. Convenios (B= b1+b2+b3+b4)	2,955,383,261	-	2,955,383,261	3,507,370,360	3,507,370,360	551,987,099
b1) Convenios de Protección Social en Salud	-	-	-	-	-	-
b2) Convenios de Descentralización	-	-	-	-	-	-
b3) Convenios de Reasignación	-	-	-	-	-	-
b4) Otros Convenios y Subsidios	2,955,383,261	-	2,955,383,261	3,507,370,360	3,507,370,360	551,987,099
C. Fondos Distintos de Aportaciones (C=c1+c2)	3,365,158	-	3,365,158	2,264,702	2,264,702	1,100,456
c1) Fondo para Entidades Federativas y Municipios Productores de Hidrocarburos	3,365,158	-	3,365,158	2,264,702	2,264,702	1,100,456
c2) Fondo Minero	-	-	-	-	-	-
D. Transferencias, Subsidios y Subvenciones, y Pensiones y Jubilaciones	2,251,737,454	-	2,251,737,454	1,764,086,436	1,764,086,436	487,651,018
E. Otras Transferencias Federales Etiquetadas	1	-	1	63,368,088	63,368,088	63,368,087
1) Intereses Ganados de Valores, Créditos, Bonos y Otros	1	-	1	63,368,088	63,368,088	63,368,087
<b>II. Total de Transferencias Federales Etiquetadas (II= A+B+C+D+E)</b>	<b>47,295,055,505</b>	<b>-</b>	<b>47,295,055,505</b>	<b>36,918,893,003</b>	<b>36,918,893,003</b>	<b>10,376,162,502</b>
<b>III. Ingresos Derivados de Financiamientos</b>	<b>307,406,000</b>	<b>-</b>	<b>307,406,000</b>	<b>5,480,872,750</b>	<b>5,480,872,750</b>	<b>5,173,466,750</b>
A. Ingresos Derivados de Financiamientos	307,406,000	-	307,406,000	5,348,532,053	5,348,532,053	5,041,126,053
B. Otros Ingresos	-	-	-	132,340,697	132,340,697	132,340,697
1) Fonrec IV	-	-	-	132,340,697	132,340,697	132,340,697
<b>IV. Total de Ingresos (IV=II+III)</b>	<b>74,084,024,124</b>	<b>-</b>	<b>74,084,024,124</b>	<b>64,575,427,965</b>	<b>64,575,427,965</b>	<b>9,508,596,159</b>
<b>Datos Informativos</b>						
1. Ingresos Derivados de Financiamientos con Fuente de Pago de Ingresos de Libre Disposición						
2. Ingresos derivados de Financiamientos con Fuente de Pago de Transferencias Federales Etiquetadas						
3. Ingresos Derivados de Financiamiento (3 = 1 + 2)						

**CUENTA PUBLICA 2019**

**ESTADO ANALITICO DEL EJERCICIO DEL PRESUPUESTO DE EGRESOS**

**CLASIFICACIÓN POR OBJETO DEL GASTO (CAPITULO-CONCEPTO)**

PERIODO DEL 1° DE ENERO AL 30 DE SEPTIEMBRE



FORMATO 6-A

Cve	Concepto	Aprobado 1	Ampliaciones / Reducciones 2	Modificado 3 = (1+2)	Devengado 4	Pagado Transferido 5	Subejercicio 6 = (3-4)
<b>I. Gasto No Etiquetado</b>		<b>18,663,949,750.27</b>	<b>10,727,056,636.15</b>	<b>29,391,006,386.42</b>	<b>20,206,607,696.12</b>	<b>17,779,583,712.23</b>	<b>9,184,398,690.30</b>
<b>1</b>	<b>SERVICIOS PERSONALES</b>	<b>4,396,136,409.58</b>	<b>24,060,890.75</b>	<b>4,420,197,300.33</b>	<b>3,682,482,955.19</b>	<b>3,369,301,823.91</b>	<b>737,714,345.14</b>
1	REMUNERACIONES AL PERSONAL DE CARÁCTER PERMANENTE	1,746,207,098.09	101,891,113.12	1,848,098,211.21	1,588,288,182.62	1,464,588,913.92	259,810,028.59
2	REMUNERACIONES AL PERSONAL DE CARÁCTER TRANSITORIO	271,718,416.50	113,964,076.77	385,682,493.27	315,922,061.44	281,205,679.05	69,760,431.83
3	REMUNERACIONES ADICIONALES Y ESPECIALES	944,316,615.80	35,949,562.94	980,266,178.74	766,581,330.46	724,604,438.63	213,684,848.28
4	SEGURIDAD SOCIAL	157,995,770.29	4,559,355.64	162,555,125.93	154,701,856.02	127,992,890.44	7,853,269.91
5	OTRAS PRESTACIONES SOCIALES Y ECONÓMICAS	914,238,872.10	8,206,540.96	922,445,413.06	773,671,198.65	694,979,480.42	148,774,214.41
6	PREVISIONES	284,396,648.80	-240,814,356.06	43,582,292.74	26,069,621.42	24,448,821.87	17,512,671.32
7	PAGO DE ESTÍMULOS A SERVIDORES PÚBLICOS	77,262,988.00	304,597.38	77,567,585.38	57,248,704.58	51,481,599.58	20,318,880.80
<b>2</b>	<b>MATERIALES Y SUMINISTROS</b>	<b>382,680,155.14</b>	<b>157,723,776.04</b>	<b>540,403,931.18</b>	<b>315,891,040.40</b>	<b>251,095,714.69</b>	<b>224,512,890.78</b>
1	MATERIALES DE ADMINISTRACIÓN, EMISIÓN DE DOCUMENTOS Y ARTÍCULOS OFICIALES	134,942,808.17	9,951,774.88	144,894,583.05	85,472,080.17	54,876,379.11	59,422,502.88
2	ALIMENTOS Y UTENSILIOS	69,541,132.78	-1,823,113.10	67,718,019.68	49,290,576.61	35,798,665.55	18,427,443.07
3	MATERIAS PRIMAS Y MATERIALES DE PRODUCCIÓN Y COMERCIALIZACIÓN	366,723.04	-42,529.14	324,193.90	157,556.27	88,104.75	166,637.63
4	MATERIALES Y ARTÍCULOS DE CONSTRUCCIÓN Y DE REPARACIÓN	5,333,691.09	78,555,130.39	83,888,821.48	56,327,477.14	55,148,015.04	27,561,344.34
5	PRODUCTOS QUÍMICOS, FARMACÉUTICOS Y DE LABORATORIO	8,602,796.09	54,207,393.16	62,810,189.25	56,304,947.54	40,910,912.28	6,505,241.71
6	COMBUSTIBLES, LUBRICANTES Y ADITIVOS	81,396,663.15	10,010,084.67	91,406,747.82	61,316,992.65	58,513,873.38	30,089,755.17
7	VESTUARIO, BLANCOS, PRENDAS DE PROTECCIÓN Y ARTÍCULOS DEPORTIVOS	64,457,141.39	2,104,414.44	66,561,555.83	558,476.47	299,141.70	66,003,079.36
8	MATERIALES Y SUMINISTROS PARA SEGURIDAD	1,441,925.83	223,250.00	1,665,175.83	0.00	0.00	1,665,175.83
9	HERRAMIENTAS, REFACCIONES Y ACCESORIOS MENORES	16,597,273.60	4,537,370.74	21,134,644.34	6,462,933.55	5,460,622.88	14,671,710.79
<b>3</b>	<b>SERVICIOS GENERALES</b>	<b>1,891,405,046.31</b>	<b>4,145,396,447.30</b>	<b>6,036,801,493.61</b>	<b>5,367,409,885.66</b>	<b>5,181,372,822.10</b>	<b>669,391,607.95</b>
1	SERVICIOS BÁSICOS	93,672,268.33	12,314,807.26	105,987,075.59	73,890,452.11	63,127,417.95	32,096,623.48
2	SERVICIOS DE ARRENDAMIENTO	119,316,104.92	128,671,035.84	247,987,140.76	160,255,981.28	134,462,139.22	87,731,159.48
3	SERVICIOS PROFESIONALES, CIENTÍFICOS, TÉCNICOS Y OTROS SERVICIOS	156,998,225.80	602,033,921.48	759,032,147.28	485,579,694.69	414,250,149.98	273,452,452.59
4	SERVICIOS FINANCIEROS, BANCARIOS Y COMERCIALES	154,029,495.41	3,541,414,773.52	3,695,444,268.93	3,680,344,364.30	3,666,808,601.74	15,099,904.63
5	SERVICIOS DE INSTALACIÓN, REPARACIÓN, MANTENIMIENTO Y CONSERVACIÓN	38,296,280.18	100,735,768.39	139,032,048.57	73,744,392.33	72,147,637.08	65,287,656.24
6	SERVICIOS DE COMUNICACIÓN SOCIAL Y PUBLICIDAD	239,740,563.22	18,011,880.24	257,752,443.46	198,131,373.73	183,583,211.45	59,621,069.73
7	SERVICIOS DE TRASLADO Y VIÁTICOS	33,861,482.90	21,601,663.54	55,463,146.44	34,465,660.92	29,683,181.18	20,997,485.52
8	SERVICIOS OFICIALES	25,772,324.06	111,083,893.59	136,856,217.65	111,822,740.70	68,413,856.75	25,033,476.95
9	OTROS SERVICIOS GENERALES	1,029,718,301.49	-390,471,296.56	639,247,004.93	549,175,225.60	548,896,626.75	90,071,779.33
<b>4</b>	<b>TRANSFERENCIAS, ASIGNACIONES, SUBSIDIOS Y OTRAS AYUDAS</b>	<b>7,738,830,232.01</b>	<b>4,254,644,859.43</b>	<b>11,993,475,091.44</b>	<b>6,783,401,631.85</b>	<b>5,809,968,288.24</b>	<b>5,210,073,459.59</b>
1	TRANSFERENCIAS INTERNAS Y ASIGNACIONES AL SECTOR PÚBLICO	7,374,809,779.76	3,053,840,499.56	10,428,650,279.32	5,879,161,251.14	5,151,462,256.00	4,549,489,028.18
2	TRANSFERENCIAS AL RESTO DEL SECTOR PÚBLICO	0.00	325,962,568.54	325,962,568.54	321,656,210.74	295,656,210.74	4,306,357.80
3	SUBSIDIOS Y SUBVENCIONES	0.00	1,200,000.00	1,200,000.00	1,200,000.00	1,200,000.00	0.00
4	AYUDAS SOCIALES	185,838,436.03	672,104,307.24	857,942,743.27	274,109,865.51	108,371,753.08	583,832,877.76
5	PENSIONES Y JUBILACIONES	76,170,174.96	80,783,671.81	156,953,846.77	132,502,248.75	87,612,056.88	24,451,598.02
6	TRANSFERENCIAS A FIDEICOMISOS, MANDATOS Y OTROS ANALOGOS	49,766,101.26	131,899,548.47	181,665,649.73	143,035,629.90	140,291,900.71	38,630,019.83
8	DONATIVOS	52,245,740.00	-11,145,736.19	41,100,003.81	31,736,425.81	25,374,110.83	9,363,578.00
<b>5</b>	<b>BIENES MUEBLES, INMUEBLES E INTANGIBLES</b>	<b>54,055,678.85</b>	<b>238,270,237.24</b>	<b>292,325,916.09</b>	<b>165,557,468.85</b>	<b>42,785,648.72</b>	<b>126,768,447.24</b>
1	MOBILIARIO Y EQUIPO DE ADMINISTRACIÓN	16,669,178.85	29,871,081.08	46,540,259.93	23,516,323.52	16,839,504.93	23,023,936.41
2	MOBILIARIO Y EQUIPO EDUCACIONAL Y RECREATIVO	35,033,500.00	-22,664,196.00	12,369,304.00	5,421,954.43	5,280,853.65	6,947,349.57
3	EQUIPO E INSTRUMENTAL MÉDICO Y DE LABORATORIO	0.00	87,304,868.77	87,304,868.77	81,305,892.63	11,836,783.43	5,998,976.14
4	VEHÍCULOS Y EQUIPO DE TRANSPORTE	1,200,000.00	74,256,246.77	75,456,246.77	28,705,948.39	7,666,947.86	46,750,298.38
5	EQUIPO DE DEFENSA Y SEGURIDAD	0.00	10,229.96	10,229.96	0.00	0.00	10,229.96
6	MAQUINARIA, OTROS EQUIPOS Y HERRAMIENTAS	78,000.00	15,311,148.31	15,389,148.31	7,332,478.28	855,275.30	8,056,670.03
8	BIENES INMUEBLES	0.00	0.00	0.00	0.00	0.00	0.00
9	ACTIVOS INTANGIBLES	1,075,000.00	54,180,858.35	55,255,858.35	19,274,871.60	306,283.55	35,980,986.75
<b>6</b>	<b>INVERSIÓN PÚBLICA</b>	<b>1,626,941,806.38</b>	<b>1,257,516,956.82</b>	<b>2,884,458,763.20</b>	<b>989,517,730.81</b>	<b>700,595,901.77</b>	<b>1,894,941,032.39</b>
1	OBRA PÚBLICA EN BIENES DE DOMINIO PÚBLICO	227,000,000.00	1,789,745,884.80	2,016,745,884.80	761,429,365.90	519,378,937.74	1,255,316,518.90
2	OBRA PÚBLICA EN BIENES PROPIOS	0.00	46,777,976.98	46,777,976.98	709,174.86	709,174.86	46,068,802.12
3	PROYECTOS PRODUCTIVOS Y ACCIONES DE FOMENTO	1,399,941,806.38	-579,006,904.96	820,934,901.42	227,379,190.05	180,507,789.17	593,555,711.37
<b>8</b>	<b>PARTICIPACIONES Y APORTACIONES</b>	<b>0.00</b>	<b>34,294,122.00</b>	<b>34,294,122.00</b>	<b>34,294,122.00</b>	<b>34,294,122.00</b>	<b>0.00</b>
5	CONVENIOS	0.00	34,294,122.00	34,294,122.00	34,294,122.00	34,294,122.00	0.00
<b>9</b>	<b>DEUDA PÚBLICA</b>	<b>2,573,900,422.00</b>	<b>615,149,346.57</b>	<b>3,189,049,768.57</b>	<b>2,868,052,861.36</b>	<b>2,390,169,390.80</b>	<b>320,996,907.21</b>
1	AMORTIZACIÓN DE LA DEUDA PÚBLICA	1,361,588,796.00	362,360,033.33	1,723,948,829.33	1,723,948,829.33	1,258,948,829.33	0.00
2	INTERESES DE LA DEUDA PÚBLICA	900,136,872.00	-89,419,611.47	810,717,260.53	798,281,155.60	785,533,596.56	12,436,104.93
3	COMISIONES DE LA DEUDA PÚBLICA	1,450,000.00	-1,450,000.00	0.00	0.00	0.00	0.00
4	GASTOS DE LA DEUDA PÚBLICA	12,672,412.00	303,508,966.62	316,181,378.62	306,876,156.23	306,749,244.71	9,305,222.39
5	COSTO POR COBERTURAS	298,052,342.00	32,744,056.65	330,796,398.65	31,578,583.58	31,578,583.58	299,217,815.07
9	ADEUDOS DE EJERCICIOS FISCALES ANTERIORES (ADEFAS)	0.00	7,405,901.44	7,405,901.44	7,368,136.62	7,359,136.62	37,764.82
<b>II. Gasto Etiquetado</b>		<b>50,313,764,417.73</b>	<b>9,339,183,765.33</b>	<b>59,652,948,183.06</b>	<b>37,834,157,000.73</b>	<b>34,174,181,730.76</b>	<b>21,818,791,182.33</b>
<b>1</b>	<b>SERVICIOS PERSONALES</b>	<b>0.00</b>	<b>26,546,705.83</b>	<b>26,546,705.83</b>	<b>18,946,616.73</b>	<b>17,049,449.04</b>	<b>7,600,089.10</b>
1	REMUNERACIONES AL PERSONAL DE CARÁCTER PERMANENTE	0.00	0.00	0.00	0.00	0.00	0.00
2	REMUNERACIONES AL PERSONAL DE CARÁCTER TRANSITORIO	0.00	26,546,705.83	26,546,705.83	18,946,616.73	17,049,449.04	7,600,089.10
4	SEGURIDAD SOCIAL	0.00	0.00	0.00	0.00	0.00	0.00
5	OTRAS PRESTACIONES SOCIALES Y ECONÓMICAS	0.00	0.00	0.00	0.00	0.00	0.00
6	PREVISIONES	0.00	0.00	0.00	0.00	0.00	0.00
7	PAGO DE ESTÍMULOS A SERVIDORES PÚBLICOS	0.00	0.00	0.00	0.00	0.00	0.00
<b>2</b>	<b>MATERIALES Y SUMINISTROS</b>	<b>0.00</b>	<b>105,215,162.94</b>	<b>105,215,162.94</b>	<b>71,143,908.43</b>	<b>65,392,503.08</b>	<b>34,071,254.51</b>
1	MATERIALES DE ADMINISTRACIÓN, EMISIÓN DE DOCUMENTOS Y ARTÍCULOS OFICIALES	0.00	1,196,698.20	1,196,698.20	563,792.00	312,559.95	632,906.20
2	ALIMENTOS Y UTENSILIOS	0.00	4,307,400.00	4,307,400.00	4,137,400.00	4,015,900.00	170,000.00
4	MATERIALES Y ARTÍCULOS DE CONSTRUCCIÓN Y DE REPARACIÓN	0.00	802,000.00	802,000.00	0.00	0.00	802,000.00
5	PRODUCTOS QUÍMICOS, FARMACÉUTICOS Y DE LABORATORIO	0.00	11,475,313.34	11,475,313.34	7,750,142.62	7,750,142.62	3,725,170.72
6	COMBUSTIBLES, LUBRICANTES Y ADITIVOS	0.00	249,889.90	249,889.90	124,446.46	112,605.96	125,443.44



**CUENTA PUBLICA 2019**

**ESTADO ANALITICO DEL EJERCICIO DEL PRESUPUESTO DE EGRESOS**

**CLASIFICACIÓN POR OBJETO DEL GASTO (CAPITULO-CONCEPTO)**

PERIODO DEL 1° DE ENERO AL 30 DE SEPTIEMBRE



FORMATO 6-A

Cve	Concepto	Aprobado 1	Ampliaciones / Reducciones 2	Modificado 3 = (1+2)	Devengado 4	Pagado Transferido 5	Subejercicio 6 = (3-4)
<b>2</b>	<b>MATERIALES Y SUMINISTROS</b>	<b>0.00</b>	<b>105,215,162.94</b>	<b>105,215,162.94</b>	<b>71,143,908.43</b>	<b>65,392,503.08</b>	<b>34,071,254.51</b>
7	VESTUARIO, BLANCOS, PRENDAS DE PROTECCIÓN Y ARTICULOS DEPORTIVOS	0.00	80,063,577.50	80,063,577.50	55,390,075.35	50,023,242.55	24,673,502.15
8	MATERIALES Y SUMINISTROS PARA SEGURIDAD	0.00	7,118,284.00	7,118,284.00	3,178,052.00	3,178,052.00	3,940,232.00
9	HERRAMIENTAS, REFACCIONES Y ACCESORIOS MENORES	0.00	2,000.00	2,000.00	0.00	0.00	2,000.00
<b>3</b>	<b>SERVICIOS GENERALES</b>	<b>0.00</b>	<b>191,956,708.63</b>	<b>191,956,708.63</b>	<b>109,240,205.75</b>	<b>108,654,956.82</b>	<b>82,716,502.88</b>
1	SERVICIOS BÁSICOS	0.00	26,074,533.61	26,074,533.61	14,329,935.01	14,320,634.01	11,744,598.60
2	SERVICIOS DE ARRENDAMIENTO	0.00	28,609,602.16	28,609,602.16	2,529,394.16	2,529,394.16	26,080,208.00
3	SERVICIOS PROFESIONALES, CIENTÍFICOS, TÉCNICOS Y OTROS SERVICIOS	0.00	47,619,399.99	47,619,399.99	26,776,223.07	26,390,473.10	20,843,176.92
4	SERVICIOS FINANCIEROS, BANCARIOS Y COMERCIALES	0.00	58,389,700.16	58,389,700.16	58,389,700.16	58,389,700.16	0.00
5	SERVICIOS DE INSTALACIÓN, REPARACIÓN, MANTENIMIENTO Y CONSERVACIÓN	0.00	29,262,221.44	29,262,221.44	6,224,523.44	6,224,523.44	23,037,698.00
6	SERVICIOS DE COMUNICACIÓN SOCIAL Y PUBLICIDAD	0.00	185,975.00	185,975.00	49,600.00	36,388.95	136,375.00
7	SERVICIOS DE TRASLADO Y VIÁTICOS	0.00	254,850.10	254,850.10	7,196.39	531.00	247,653.71
8	SERVICIOS OFICIALES	0.00	286,025.00	286,025.00	102,150.00	102,150.00	183,875.00
9	OTROS SERVICIOS GENERALES	0.00	1,274,401.17	1,274,401.17	831,483.52	661,162.00	442,917.65
<b>4</b>	<b>TRANSFERENCIAS, ASIGNACIONES, SUBSIDIOS Y OTRAS AYUDAS</b>	<b>31,671,189,814.20</b>	<b>3,229,826,852.96</b>	<b>34,901,016,667.16</b>	<b>22,241,740,736.58</b>	<b>20,001,963,667.58</b>	<b>12,659,275,930.58</b>
1	TRANSFERENCIAS INTERNAS Y ASIGNACIONES AL SECTOR PÚBLICO	31,200,723,861.00	2,630,442,074.37	33,831,165,935.37	21,515,327,274.61	19,320,598,786.90	12,315,838,660.76
2	TRANSFERENCIAS AL RESTO DEL SECTOR PÚBLICO	0.00	256,730,977.30	256,730,977.30	111,194,450.68	89,892,571.93	145,536,526.62
3	SUBSIDIOS Y SUBVENCIONES	0.00	100,942,583.93	100,942,583.93	100,942,583.93	100,736,966.37	0.00
4	AYUDAS SOCIALES	51,616,079.00	218,292,517.50	269,908,596.50	136,352,977.00	130,342,227.62	133,555,619.50
5	PENSIONES Y JUBILACIONES	413,166,623.20	139,056.24	413,305,679.44	354,643,806.74	337,959,470.14	58,661,872.70
6	TRANSFERENCIAS A FIDEICOMISOS, MANDATOS Y OTROS ANÁLOGOS	5,683,251.00	23,279,643.62	28,962,894.62	23,279,643.62	22,433,644.62	5,683,251.00
7	TRANSFERENCIAS A LA SEGURIDAD SOCIAL	0.00	0.00	0.00	0.00	0.00	0.00
<b>5</b>	<b>BIENES MUEBLES, INMUEBLES E INTANGIBLES</b>	<b>72,634,504.00</b>	<b>378,852,957.22</b>	<b>451,487,461.22</b>	<b>300,050,955.53</b>	<b>241,214,655.10</b>	<b>151,436,505.69</b>
1	MOBILIARIO Y EQUIPO DE ADMINISTRACIÓN	7,174,355.00	65,103,301.39	72,277,656.39	32,424,010.70	30,909,006.58	39,853,645.69
2	MOBILIARIO Y EQUIPO EDUCACIONAL Y RECREATIVO	434,205.08	34,142,046.47	34,576,251.55	20,197,700.91	20,152,359.93	14,378,550.64
3	EQUIPO E INSTRUMENTAL MÉDICO Y DE LABORATORIO	64,000,000.00	249,693,547.25	313,693,547.25	239,879,278.42	186,251,776.07	73,814,268.83
4	VEHÍCULOS Y EQUIPO DE TRANSPORTE	500,000.00	8,019,831.50	8,519,831.50	4,388,799.98	750,966.00	4,131,031.52
5	EQUIPO DE DEFENSA Y SEGURIDAD	0.00	1,573,500.00	1,573,500.00	0.00	0.00	1,573,500.00
6	MAQUINARIA, OTROS EQUIPOS Y HERRAMIENTAS	525,943.92	8,079,271.17	8,605,215.09	2,998,024.44	2,987,405.44	5,607,190.65
9	ACTIVOS INTANGIBLES	0.00	12,241,459.44	12,241,459.44	163,141.08	163,141.08	12,078,318.36
<b>6</b>	<b>INVERSIÓN PÚBLICA</b>	<b>3,189,653,490.40</b>	<b>3,222,475,466.36</b>	<b>6,412,128,956.76</b>	<b>834,532,692.87</b>	<b>714,806,104.30</b>	<b>5,577,596,263.89</b>
1	OBRA PÚBLICA EN BIENES DE DOMINIO PÚBLICO	2,170,249,282.40	4,066,366,543.21	6,236,615,825.61	793,757,179.01	678,161,226.58	5,442,858,646.60
2	OBRA PÚBLICA EN BIENES PROPIOS	0.00	29,665,147.93	29,665,147.93	8,058,592.90	8,058,592.90	21,606,555.03
3	PROYECTOS PRODUCTIVOS Y ACCIONES DE FOMENTO	1,019,404,208.00	-873,556,224.78	145,847,983.22	32,716,920.96	28,586,284.82	113,131,062.26
<b>8</b>	<b>PARTICIPACIONES Y APORTACIONES</b>	<b>14,062,260,130.33</b>	<b>1,813,155,583.04</b>	<b>15,875,415,713.37</b>	<b>12,944,329,849.10</b>	<b>11,710,984,359.10</b>	<b>2,931,085,864.27</b>
1	PARTICIPACIONES	5,229,246,657.73	642,530,964.04	5,871,777,621.77	4,349,319,192.10	4,070,924,590.10	1,522,458,429.67
3	APORTACIONES	8,832,340,441.00	1,170,171,954.00	10,002,512,395.00	8,594,557,992.00	7,639,607,104.00	1,407,954,403.00
5	CONVENIOS	673,031.60	452,665.00	1,125,696.60	452,665.00	452,665.00	673,031.60
<b>9</b>	<b>DEUDA PÚBLICA</b>	<b>1,318,026,478.80</b>	<b>371,154,328.35</b>	<b>1,689,180,807.15</b>	<b>1,314,172,035.74</b>	<b>1,314,116,035.74</b>	<b>375,008,771.41</b>
1	AMORTIZACIÓN DE LA DEUDA PÚBLICA	1,166,262,330.80	25,795,334.90	1,192,057,665.70	1,099,081,723.17	1,099,081,723.17	92,975,942.53
2	INTERESES DE LA DEUDA PÚBLICA	151,764,148.00	313,485,714.86	465,249,862.86	184,560,310.53	184,560,310.53	280,689,552.33
9	ADEUDOS DE EJERCICIOS FISCALES ANTERIORES (ADEFAS)	0.00	31,873,278.59	31,873,278.59	30,530,002.04	30,474,002.04	1,343,276.55

**CUENTA PUBLICA 2019**

**ESTADO ANALITICO DEL EJERCICIO DEL PRESUPUESTO DE EGRESOS**

**CLASIFICACIÓN ADMINISTRATIVA**

PERIODO DEL 1º DE ENERO AL 30 DE SEPTIEMBRE



FORMATO 6-B

Cve	Concepto	Aprobado 1	Ampliaciones / Reducciones 2	Modificado 3 = (1+2)	Devengado 4	Pagado Transferido 5	Subejercicio 6 = (3-4)
<b>I. Gasto No Etiquetado</b>		<b>18,663,949,750.27</b>	<b>10,727,056,636.15</b>	<b>29,391,006,386.42</b>	<b>20,607,696.12</b>	<b>17,779,583,712.23</b>	<b>9,184,398,690.30</b>
101	GUBERNATURA	157,511,879.32	13,706,691.47	171,218,570.79	140,335,769.04	126,834,843.48	30,882,801.75
102	SECRETARÍA GENERAL DE GOBIERNO	300,202,112.63	21,780,633.32	321,982,745.95	253,628,753.62	224,583,756.79	68,353,992.33
104	SECRETARÍA DE SEGURIDAD PÚBLICA	1,386,996,978.08	75,513,403.32	1,462,510,381.40	1,173,287,370.36	1,083,475,551.83	289,223,011.04
106	SECRETARÍA DE LAS INFRAESTRUCTURAS Y EL ORDENAMIENTO TERRITORIAL SUSTENTABLE	226,183,024.35	576,756,154.30	802,939,178.65	443,344,419.32	333,175,483.25	359,594,759.33
109	SECRETARÍA DE MOVILIDAD	223,139,020.37	99,581,815.19	322,720,835.56	197,528,768.80	153,934,773.83	125,192,066.76
110	SECRETARÍA DE LAS CULTURAS Y ARTES DE OAXACA	173,130,500.55	71,333,895.53	244,464,396.08	202,220,979.77	187,147,805.79	42,243,416.31
111	SECRETARÍA DE DESARROLLO SOCIAL Y HUMANO	72,683,779.17	33,336,111.97	106,019,891.14	79,657,895.36	70,977,140.71	26,361,995.78
112	SECRETARÍA DE PUEBLOS INDÍGENAS Y AFROMEXICANO	23,865,432.11	29,112,469.81	52,977,901.92	31,146,264.16	25,934,253.88	21,831,637.76
113	SECRETARÍA DE DESARROLLO AGROPECUARIO, PESCA Y ACUACULTURA	239,216,697.68	210,499,421.38	449,716,119.06	373,023,830.32	318,457,604.50	76,692,288.74
114	SECRETARÍA DE FINANZAS	595,082,058.96	453,233,971.71	1,048,316,030.67	738,811,007.58	696,170,276.04	309,505,023.09
115	INVERSIÓN, PREVISIÓN Y PARIPASSU	3,121,460,094.10	1,436,174,217.91	4,557,634,312.01	0.00	0.00	4,557,634,312.01
116	SECRETARÍA DE FINANZAS-NORMATIVA	2,889,479,762.00	3,863,606,855.75	6,753,086,617.75	6,680,896,948.43	6,202,709,540.00	72,189,669.32
117	SECRETARÍA DE ADMINISTRACIÓN	1,180,907,438.32	206,681,390.18	1,387,588,828.50	1,090,826,259.83	983,602,452.78	296,762,568.67
118	SECRETARÍA DE ADMINISTRACIÓN-DIRECCIÓN DE RECURSOS HUMANOS	621,892,701.39	-226,838,402.98	395,054,298.41	366,905,225.38	282,854,573.67	28,149,073.03
119	SECRETARÍA DE LA CONTRALORÍA Y TRANSPARENCIA GUBERNAMENTAL	103,562,418.93	38,327,544.05	141,889,962.98	100,051,600.49	89,596,054.08	41,838,362.49
120	JEFATURA DE LA GUBERNATURA	25,578,196.01	1,495,613.16	27,073,809.17	20,385,223.20	18,339,714.29	6,688,585.97
121	CONSEJERÍA JURÍDICA DEL GOBIERNO DEL ESTADO	298,650,970.92	21,920,322.23	320,571,293.15	270,886,896.62	245,718,031.77	49,684,396.53
122	COORDINACIÓN GENERAL DE EDUCACIÓN MEDIA SUPERIOR Y SUPERIOR, CIENCIA Y TECNOLOGÍA	40,793,653.01	75,244,987.73	116,038,640.74	103,831,007.51	100,032,435.34	12,207,633.23
123	COORDINACIÓN GENERAL DE ENLACE FEDERAL Y RELACIONES INTERNACIONALES	9,152,549.02	7,325,215.76	16,477,764.78	9,884,672.56	8,611,284.54	6,593,092.22
124	COORDINACIÓN GENERAL DE COMUNICACIÓN SOCIAL Y VOCERÍA DEL GOBIERNO DEL ESTADO	268,544,233.83	-15,226,217.14	253,318,016.69	194,560,789.58	177,611,908.70	58,757,227.11
125	COORDINACIÓN PARA LA ATENCIÓN DE LOS DERECHOS HUMANOS	7,582,218.01	867,685.23	8,449,903.24	6,882,030.58	5,988,718.84	1,567,872.66
126	COORDINACIÓN GENERAL DEL COMITÉ ESTATAL DE PLANEACIÓN PARA EL DESARROLLO DE OAXACA	111,105,808.71	24,287,938.59	135,393,747.30	102,954,919.33	97,218,812.70	32,438,827.97
127	SECRETARIADO EJECUTIVO DEL SISTEMA ESTATAL DE SEGURIDAD PÚBLICA	27,984,282.99	114,420,105.64	142,404,388.63	66,176,583.49	54,779,465.61	76,227,805.14
128	SECRETARÍA DE ECONOMÍA	155,020,680.75	42,760,906.59	197,781,587.34	157,929,001.68	140,633,789.63	39,852,585.66
129	SECRETARÍA DE TURISMO	82,119,203.49	154,032,535.38	236,151,738.87	150,211,454.12	110,028,191.31	85,940,284.75
130	SECRETARÍA DE LAS MUJERES DE OAXACA	16,845,547.87	11,872,412.36	28,717,960.23	21,573,195.61	18,966,941.13	7,144,764.62
131	SECRETARÍA DEL MEDIO AMBIENTE, ENERGÍAS Y DESARROLLO SUSTENTABLE	32,726,885.95	61,782,695.87	94,509,581.82	54,197,978.04	51,352,421.22	40,311,603.78
201	CONGRESO DEL ESTADO	402,269,854.80	162,680,000.00	564,949,854.80	470,746,830.44	406,404,309.15	94,203,024.36
202	ÓRGANO SUPERIOR DE FISCALIZACIÓN DEL ESTADO DE OAXACA	97,706,118.00	2,196,872.00	99,902,990.00	70,531,070.20	62,586,446.87	29,371,919.80
301	TRIBUNAL SUPERIOR DE JUSTICIA	211,113,740.88	0.00	211,113,740.88	135,536,418.61	119,911,325.43	75,577,322.27
302	CONSEJO DE LA JUDICATURA	704,157,111.72	67,600.12	704,224,711.84	583,059,369.45	523,702,820.39	121,165,342.39
401	DEFENSORÍA DE LOS DERECHOS HUMANOS DEL PUEBLO DE OAXACA	40,604,284.00	0.00	40,604,284.00	29,353,623.81	25,708,736.83	11,250,660.19
402	INSTITUTO ESTATAL ELECTORAL Y DE PARTICIPACIÓN CIUDADANA DE OAXACA	212,044,774.31	19,354,781.71	231,399,556.02	182,455,432.55	1,628,972.99	48,944,123.47
403	UNIVERSIDAD AUTÓNOMA "BENITO JUÁREZ" DE OAXACA	109,821,587.00	36,676,967.73	146,498,554.73	118,194,621.73	106,094,576.40	28,303,933.00
404	COMISIÓN ESTATAL DE ARBITRAJE MÉDICO DE OAXACA	12,073,176.00	0.00	12,073,176.00	8,554,593.33	6,612,406.07	3,518,582.67
405	INSTITUTO DE ACCESO A LA INFORMACIÓN PÚBLICA Y PROTECCIÓN DE DATOS PERSONALES	28,212,990.00	0.00	28,212,990.00	18,816,454.85	16,660,472.57	9,396,535.15
406	FISCALÍA GENERAL DEL ESTADO DE OAXACA	655,021,243.30	8,437,359.91	663,458,603.21	521,371,383.86	458,507,425.34	142,087,219.35
407	TRIBUNAL ELECTORAL DEL ESTADO DE OAXACA	38,469,076.00	11,463,312.30	49,932,388.30	48,304,917.47	45,027,878.68	1,627,470.83
408	TRIBUNAL DE JUSTICIA ADMINISTRATIVA DEL ESTADO DE OAXACA	43,865,536.00	229,615.38	44,095,151.38	30,827,026.82	17,719,397.76	13,268,124.56
501	CAMINOS Y AEROPISTAS DE OAXACA	205,949,809.79	99,749,507.46	305,699,317.25	191,045,723.13	164,019,081.06	114,653,594.12
502	CASA DE LA CULTURA OAXAQUEÑA	25,187,344.76	3,972,486.45	29,159,831.21	22,921,330.36	20,917,546.73	6,238,500.85
504	CENTRO DE LAS ARTES DE SAN AGUSTÍN	5,695,444.20	-125.00	5,695,319.20	4,730,540.53	4,517,844.89	964,778.67
506	COLEGIO DE BACHILLERES DEL ESTADO DE OAXACA	502,943,340.00	-25,232,364.95	477,710,975.05	438,709,637.58	422,758,357.11	39,001,337.47
507	COLEGIO DE ESTUDIOS CIENTÍFICOS Y TECNOLÓGICOS DEL ESTADO DE OAXACA	349,140,780.00	-13,789,715.70	335,351,064.30	290,055,335.89	278,967,914.85	45,295,728.41
508	COLEGIO SUPERIOR PARA LA EDUCACIÓN INTEGRAL INTERCULTURAL DE OAXACA	25,060,605.00	14,253,104.46	39,313,709.46	23,158,660.30	7,574,320.16	16,155,049.16
510	COMISIÓN ESTATAL DE CULTURA FÍSICA Y DEPORTE	46,507,887.41	23,179,020.10	69,686,907.51	55,412,637.93	43,997,696.09	14,274,269.58
511	COMISIÓN ESTATAL DE VIVIENDA	82,256,626.61	21,180,526.89	103,437,153.50	75,265,612.18	63,624,920.36	28,171,541.32
512	COMISIÓN ESTATAL DEL AGUA	238,890,942.86	231,579,795.01	470,470,737.87	281,061,463.63	235,310,919.63	189,409,274.24
513	COMISIÓN ESTATAL FORESTAL	5,676,913.75	23,486,829.33	29,163,743.08	24,438,849.13	20,647,889.26	4,724,893.95
514	COMISIÓN ESTATAL PARA LA PLANEACIÓN DE LA EDUCACIÓN SUPERIOR	1,773,600.06	-1,000.01	1,772,600.05	1,091,775.09	965,281.75	680,824.96
515	COMISIÓN ESTATAL PARA LA PLANEACIÓN Y LA PROGRAMACIÓN DE LA EDUCACIÓN MEDIA SUPERIOR	1,115,518.29	65,667.60	1,181,185.89	817,232.94	684,244.94	363,952.95
516	COMISIÓN PARA LA REGULARIZACIÓN DE LA TENENCIA DE LA TIERRA URBANA DEL ESTADO DE OAXACA	4,381,132.11	-211,961.18	4,169,170.93	3,544,476.51	3,113,409.85	624,694.42
517	CONSEJO ESTATAL DE PREVENCIÓN Y CONTROL DEL SIDA	9,554,081.99	158,961.75	9,713,043.74	7,081,934.67	6,486,788.63	2,631,109.07
519	CONSEJO OAXAQUEÑO DE CIENCIA, TECNOLOGÍA E INNOVACIÓN.	4,000,203.98	3,082,645.84	7,082,849.82	6,253,044.74	6,094,778.14	829,805.08

**CUENTA PUBLICA 2019**

**ESTADO ANALITICO DEL EJERCICIO DEL PRESUPUESTO DE EGRESOS**

**CLASIFICACIÓN ADMINISTRATIVA**

PERIODO DEL 1º DE ENERO AL 30 DE SEPTIEMBRE



FORMATO 6-B

Cve	Concepto	Aprobado 1	Ampliaciones / Reducciones 2	Modificado 3 = (1+2)	Devengado 4	Pagado Transferido 5	Subejercicio 6 = (3-4)
<b>I. Gasto No Etiquetado</b>		<b>18,663,949,750.27</b>	<b>10,727,056,636.15</b>	<b>29,391,006,386.42</b>	<b>20,206,607,696.12</b>	<b>17,779,583,712.23</b>	<b>9,184,398,690.30</b>
520	COORDINACIÓN ESTATAL DE PROTECCIÓN CIVIL DE OAXACA	16,228,141.94	-143,297.98	16,084,843.96	4,838,598.83	4,117,005.53	11,246,245.13
521	CORPORACIÓN OAXAQUEÑA DE RADIO Y TELEVISIÓN	54,280,630.62	3,450,997.71	57,731,628.33	45,684,544.42	41,382,662.42	12,047,083.91
522	DIRECCIÓN GENERAL DE POBLACIÓN DE OAXACA	4,165,029.87	107,677.21	4,272,707.08	3,536,995.58	3,093,594.14	735,711.50
523	HOSPITAL DE LA NIÑEZ OAXAQUEÑA	30,570,841.95	6,334,028.79	36,904,870.74	26,724,916.10	15,495,802.37	10,179,954.64
524	INSTITUTO DE CAPACITACIÓN Y PRODUCTIVIDAD PARA EL TRABAJO DEL ESTADO DE OAXACA	28,885,048.00	709,517.76	29,594,565.76	20,153,146.73	17,663,952.47	9,441,419.03
525	INSTITUTO DE ESTUDIOS DE BACHILLERATO DEL ESTADO DE OAXACA	344,806,844.22	19,919,003.71	364,725,847.93	297,334,984.08	259,371,347.15	67,390,863.85
526	INSTITUTO DE LA JUVENTUD DEL ESTADO DE OAXACA	20,220,262.78	3,196,412.73	23,416,675.51	19,380,134.30	16,869,523.33	4,036,541.21
528	INSTITUTO DEL PATRIMONIO CULTURAL DEL ESTADO DE OAXACA	6,514,004.21	32,724,090.15	39,238,094.36	21,869,827.01	11,022,586.99	17,368,267.35
530	INSTITUTO ESTATAL DE EDUCACIÓN PARA ADULTOS	0.00	36,776,262.00	36,776,262.00	36,776,262.00	24,188,131.00	0.00
531	INSTITUTO ESTATAL DE EDUCACIÓN PÚBLICA DE OAXACA	120,000,000.00	665,297,581.28	785,297,581.28	172,659,601.98	113,274,114.30	612,637,979.30
532	INSTITUTO OAXAQUEÑO CONSTRUCTOR DE INFRAESTRUCTURA FÍSICA EDUCATIVA	28,807,194.60	144,417,458.36	173,224,652.96	130,350,052.42	66,279,599.78	42,874,600.54
533	INSTITUTO OAXAQUEÑO DE ATENCIÓN AL MIGRANTE	16,294,779.35	7,450,101.40	23,744,880.75	20,468,809.57	18,271,325.52	3,276,071.18
534	INSTITUTO OAXAQUEÑO DE LAS ARTESANÍAS	10,155,824.69	3,198,391.59	13,354,216.28	10,350,846.05	9,205,628.17	3,003,370.23
535	INSTITUTO TECNOLÓGICO SUPERIOR DE SAN MIGUEL EL GRANDE	13,356,788.00	0.00	13,356,788.00	9,718,540.98	9,507,557.22	3,638,247.02
536	INSTITUTO TECNOLÓGICO SUPERIOR DE TEPOSCOLULA	13,689,431.89	673,277.11	14,362,709.00	10,346,094.92	1,444,219.14	4,016,614.08
538	NOVAUNIVERSITAS	29,336,393.00	6,612,135.49	35,948,528.49	24,148,603.39	19,235,123.97	11,799,925.10
539	SERVICIOS DE AGUA POTABLE Y ALCANTARILLADO DE OAXACA	250,157,163.75	191,905,938.45	442,063,102.20	245,925,377.83	221,091,609.97	196,137,724.37
540	SERVICIOS DE SALUD DEL ESTADO DE OAXACA	300,000,000.00	317,297,032.18	617,297,032.18	605,399,759.18	532,554,368.07	11,897,273.00
541	SISTEMA PARA EL DESARROLLO INTEGRAL DE LA FAMILIA DEL ESTADO DE OAXACA	280,142,360.65	434,483,722.11	714,626,082.76	502,096,575.45	460,499,049.07	212,529,507.31
542	UNIVERSIDAD DE CHALCATONGO	15,875,580.00	-510,829.64	15,364,750.36	11,398,454.23	10,060,996.50	3,966,296.13
543	UNIVERSIDAD DE LA CAÑADA	15,668,019.00	690,881.92	16,358,900.92	16,214,802.11	15,566,991.71	144,098.81
544	UNIVERSIDAD DE LA COSTA	14,336,534.00	91,522.41	14,428,056.41	12,461,749.26	10,908,050.82	1,966,307.15
545	UNIVERSIDAD DE LA SIERRA JUÁREZ	20,165,513.00	691,199.86	20,856,712.86	20,639,753.86	19,892,986.08	216,959.00
546	UNIVERSIDAD DE LA SIERRA SUR	59,649,150.00	6,174,835.00	65,823,985.00	65,637,989.18	57,762,874.00	185,995.82
547	UNIVERSIDAD DEL ISTMO	59,603,298.00	10,000.00	59,613,298.00	53,268,405.51	50,772,788.13	6,344,892.49
548	UNIVERSIDAD DEL MAR	98,981,846.00	80,973.50	99,062,819.50	86,183,583.07	86,068,702.48	12,879,236.43
549	UNIVERSIDAD DEL PAPALOAPAN	76,984,565.00	0.00	76,984,565.00	74,820,917.57	71,366,956.66	2,163,647.43
550	UNIVERSIDAD TECNOLÓGICA DE LA MIXTECA	79,260,143.00	258,933.00	79,519,076.00	78,851,300.89	78,501,544.08	667,775.11
551	UNIVERSIDAD TECNOLÓGICA DE LA SIERRA SUR DE OAXACA	6,413,500.00	-187,362.00	6,226,138.00	4,776,560.70	4,763,372.72	1,449,577.30
552	UNIVERSIDAD TECNOLÓGICA DE LOS VALLES CENTRALES	19,601,640.00	-503,418.50	19,098,221.50	17,442,826.50	16,536,399.54	1,655,395.00
553	RÉGIMEN ESTATAL DE PROTECCIÓN SOCIAL EN SALUD DEL ESTADO DE OAXACA	0.00	328,563,121.74	328,563,121.74	318,135,142.22	132,090,038.81	10,427,979.52
554	DEFENSORÍA PÚBLICA DEL ESTADO DE OAXACA	55,266,915.30	9,333,988.74	64,600,904.04	54,668,289.63	45,751,477.35	9,932,614.41
555	INSTITUTO OAXAQUEÑO DEL EMPRENDEDOR Y DE LA COMPETITIVIDAD	11,885,179.85	45,881,182.18	57,766,362.03	34,496,362.87	24,502,764.58	23,269,999.16
558	INSTITUTO DE LA FUNCIÓN REGISTRAL DEL ESTADO DE OAXACA	15,830,234.26	11,849,719.99	27,679,954.25	14,188,923.22	12,241,350.51	13,491,031.03
559	SECRETARÍA EJECUTIVA DEL SISTEMA ESTATAL DE COMBATE A LA CORRUPCIÓN	16,945,808.92	-556,574.09	16,389,234.83	11,787,065.65	9,896,152.90	4,602,169.18
561	ORGANISMO OPERADOR ENCARGADO DE LA GESTIÓN Y MANEJO INTEGRAL DE LOS RESIDUOS SÓLIDOS URBANOS Y MANEJO ESPECIAL DEL ESTADO DE OAXACA	18,320,260.00	-16,964,856.05	1,355,403.95	776,554.42	582,587.21	578,849.53
562	COORDINACIÓN GENERAL DE ATENCIÓN REGIONAL	0.00	36,154,199.83	36,154,199.83	19,291,672.82	15,565,374.62	16,862,527.01
563	TELEBACHILLERATO COMUNITARIO DEL ESTADO DE OAXACA	0.00	3,069,388.64	3,069,388.64	875,951.48	0.00	2,193,437.16
564	COORDINACIÓN GENERAL DE UNIDADES Y CARAVANAS MÓVILES DE SERVICIOS GRATUITOS	0.00	9,630,321.08	9,630,321.08	3,053,317.04	2,194,036.67	6,577,004.04
601	FIDEICOMISO PARA EL DESARROLLO LOGÍSTICO DEL ESTADO DE OAXACA	6,501,414.76	22,971,586.30	29,473,001.06	21,677,371.01	21,057,747.14	7,795,630.05
602	FIDEICOMISO DE FOMENTO PARA EL ESTADO DE OAXACA	5,500,758.79	2,049,182.68	7,549,941.47	7,061,834.16	5,641,338.47	488,107.31
603	OFICINA DE CONVENCIONES Y VISITANTES DE OAXACA	3,163,927.71	6,702,283.49	9,866,211.20	4,198,705.92	2,976,504.98	5,667,505.28
801	OFICINA DE PENSIONES DEL ESTADO DE OAXACA	41,472,871.82	1,925,431.77	43,398,303.59	36,837,316.73	31,713,555.28	6,560,986.86
901	MUNICIPIOS - PARTICIPACIONES Y APORTACIONES	0.00	337,226,464.00	337,226,464.00	336,276,464.00	313,276,464.00	950,000.00
902	INVERSIÓN CONCERTADA	0.00	21,843,868.74	21,843,868.74	19,343,868.74	16,343,868.74	2,500,000.00
<b>II. Gasto Etiquetado</b>		<b>50,313,764,417.73</b>	<b>9,339,183,765.33</b>	<b>59,652,948,183.06</b>	<b>37,834,157,000.73</b>	<b>34,174,181,730.76</b>	<b>21,818,791,182.33</b>
101	GOBIERNO	6,879,929.80	0.00	6,879,929.80	6,127,356.80	5,739,564.15	752,573.00
102	SECRETARÍA GENERAL DE GOBIERNO	19,864,365.60	0.00	19,864,365.60	18,524,586.85	17,479,423.85	1,339,778.75
104	SECRETARÍA DE SEGURIDAD PÚBLICA	24,303,542.80	4,276,456.24	28,579,999.04	26,809,154.61	24,437,157.08	1,770,844.43
106	SECRETARÍA DE LAS INFRAESTRUCTURAS Y EL ORDENAMIENTO TERRITORIAL SUSTENTABLE	17,635,184.70	569,815,992.32	587,451,177.02	279,486,441.86	219,733,199.79	307,964,735.16
109	SECRETARÍA DE MOVILIDAD	8,477,970.70	0.00	8,477,970.70	7,885,385.85	7,436,614.40	592,584.85
110	SECRETARÍA DE LAS CULTURAS Y ARTES DE OAXACA	10,361,710.00	13,975,758.50	24,337,468.50	16,125,119.79	15,447,253.00	8,212,348.71
111	SECRETARÍA DE DESARROLLO SOCIAL Y HUMANO	4,604,433.00	0.00	4,604,433.00	4,046,404.90	3,816,370.20	556,028.10
112	SECRETARÍA DE PUEBLOS INDÍGENAS Y AFROMEXICANO	1,455,413.80	0.00	1,455,413.80	1,405,826.15	1,397,074.45	49,587.65
113	SECRETARÍA DE DESARROLLO AGROPECUARIO, PESCA Y ACUACULTURA	19,478,850.20	58,389,700.16	77,868,550.36	76,294,191.36	75,270,689.51	1,574,359.00
114	SECRETARÍA DE FINANZAS	32,070,909.50	0.00	32,070,909.50	29,686,079.00	27,961,174.40	2,384,830.50
115	INVERSIÓN, PREVISIÓN Y PARIPASSU	3,179,574,493.40	1,099,214,249.57	4,278,788,742.97	0.00	0.00	4,278,788,742.97
116	SECRETARÍA DE FINANZAS-NORMATIVA	1,323,709,729.80	378,376,993.42	1,702,086,723.22	1,322,737,977.36	1,321,891,978.36	379,348,745.86
117	SECRETARÍA DE ADMINISTRACIÓN	38,122,478.80	-2,486,265.15	35,636,213.65	30,871,769.20	29,111,790.70	4,764,444.45

**CUENTA PUBLICA 2019**  
**ESTADO ANALITICO DEL EJERCICIO DEL PRESUPUESTO DE EGRESOS**  
**CLASIFICACIÓN ADMINISTRATIVA**  
**PERIODO DEL 1º DE ENERO AL 30 DE SEPTIEMBRE**



FORMATO 6-B

Cve	Concepto	Aprobado 1	Ampliaciones / Reducciones 2	Modificado 3 = (1+2)	Devengado 4	Pagado Transferido 5	Subejercicio 6 = (3-4)
<b>II. Gasto Etiquetado</b>		<b>50,313,764,417.73</b>	<b>9,339,183,765.33</b>	<b>59,652,948,183.06</b>	<b>37,834,157,000.73</b>	<b>34,174,181,730.76</b>	<b>21,818,791,182.33</b>
119	SECRETARÍA DE LA CONTRALORÍA Y TRANSPARENCIA GUBERNAMENTAL	6,870,151.50	9,718,584.05	16,588,735.55	16,068,825.10	15,347,305.77	519,910.45
120	JEFATURA DE LA GUBERNATURA	1,133,217.00	0.00	1,133,217.00	982,992.50	931,326.05	150,224.50
121	CONSEJERÍA JURÍDICA DEL GOBIERNO DEL ESTADO	24,155,236.20	0.00	24,155,236.20	22,606,538.45	21,309,734.30	1,548,697.75
122	COORDINACIÓN GENERAL DE EDUCACIÓN MEDIA SUPERIOR Y SUPERIOR, CIENCIA Y TECNOLOGÍA	1,309,796.40	28,085,607.00	29,395,403.40	21,273,325.70	19,166,837.99	8,122,077.70
123	COORDINACIÓN GENERAL DE ENLACE FEDERAL Y RELACIONES INTERNACIONALES	222,298.80	0.00	222,298.80	211,829.40	197,918.80	10,469.40
124	COORDINACIÓN GENERAL DE COMUNICACIÓN SOCIAL Y VOCERÍA DEL GOBIERNO DEL ESTADO	1,326,398.00	1,772,320.30	3,098,718.30	2,209,315.40	2,084,822.25	889,402.90
125	COORDINACIÓN PARA LA ATENCIÓN DE LOS DERECHOS HUMANOS	329,633.60	0.00	329,633.60	279,766.55	265,631.95	49,867.05
126	COORDINACIÓN GENERAL DEL COMITÉ ESTATAL DE PLANEACIÓN PARA EL DESARROLLO DE OAXACA	7,861,022.20	49,027,060.48	56,888,082.68	7,166,815.70	6,766,119.90	49,721,266.98
127	SECRETARIADO EJECUTIVO DEL SISTEMA ESTATAL DE SEGURIDAD PÚBLICA	1,627,402.90	286,142,500.26	287,769,903.16	137,284,638.19	130,369,258.51	150,485,264.97
128	SECRETARÍA DE ECONOMÍA	11,388,866.70	0.00	11,388,866.70	10,576,540.85	9,979,839.65	812,325.85
129	SECRETARÍA DE TURISMO	6,061,459.40	3,600,000.00	9,661,459.40	5,694,133.55	5,371,041.45	3,967,325.85
130	SECRETARÍA DE LAS MUJERES DE OAXACA	651,635.10	22,921,564.10	23,573,199.20	11,755,387.83	11,067,688.87	11,817,811.37
131	SECRETARÍA DEL MEDIO AMBIENTE, ENERGÍAS Y DESARROLLO SUSTENTABLE	1,061,148.30	707,383.95	1,768,532.25	1,613,342.80	1,519,468.90	155,189.45
202	ÓRGANO SUPERIOR DE FISCALIZACIÓN DEL ESTADO DE OAXACA	0.00	848,800.20	848,800.20	455,550.00	0.00	393,250.20
301	TRIBUNAL SUPERIOR DE JUSTICIA	0.00	0.00	0.00	0.00	0.00	0.00
302	CONSEJO DE LA JUDICATURA	0.00	0.00	0.00	0.00	0.00	0.00
403	UNIVERSIDAD AUTÓNOMA "BENITO JUÁREZ" DE OAXACA	929,260,671.00	82,915,346.41	1,012,176,017.41	761,147,000.00	697,147,304.00	251,029,017.41
406	FISCALÍA GENERAL DEL ESTADO DE OAXACA	32,925,938.70	35,039.30	32,960,978.00	29,570,271.10	27,901,290.45	3,390,706.90
501	CAMINOS Y AEROPISTAS DE OAXACA	0.00	409,926,338.89	409,926,338.89	183,422,128.30	168,727,282.60	226,504,210.59
502	CASA DE LA CULTURA OAXAQUEÑA	1,530,967.50	0.00	1,530,967.50	1,388,596.44	1,221,100.24	142,371.06
504	CENTRO DE LAS ARTES DE SAN AGUSTÍN	0.00	2,500,000.00	2,500,000.00	1,335,504.86	1,335,504.86	1,164,495.14
506	COLEGIO DE BACHILLERES DEL ESTADO DE OAXACA	502,943,340.00	5,266,573.48	508,209,913.48	349,736,970.50	270,639,884.34	158,472,942.98
507	COLEGIO DE ESTUDIOS CIENTÍFICOS Y TECNOLÓGICOS DEL ESTADO DE OAXACA	349,140,780.00	-10,437,847.19	338,702,932.81	201,149,947.10	141,052,051.79	137,552,985.71
508	COLEGIO SUPERIOR PARA LA EDUCACIÓN INTEGRAL INTERCULTURAL DE OAXACA	157,279,149.00	-4,122,428.40	153,156,720.60	85,334,112.59	53,483,628.98	67,822,608.01
510	COMISIÓN ESTATAL DE CULTURA FÍSICA Y DEPORTE	499,057.50	6,129,750.00	6,628,807.50	448,302.83	398,770.98	6,180,504.67
511	COMISIÓN ESTATAL DE VIVIENDA	0.00	363,344,824.57	363,344,824.57	143,287,589.02	115,415,799.75	220,057,235.55
512	COMISIÓN ESTATAL DEL AGUA	0.00	198,251,175.13	198,251,175.13	36,637,296.26	34,545,586.83	161,613,878.87
513	COMISIÓN ESTATAL FORESTAL	0.00	513,620.65	513,620.65	499,184.96	497,490.96	14,435.69
517	CONSEJO ESTATAL DE PREVENCIÓN Y CONTROL DEL SIDA	0.00	14,577,120.00	14,577,120.00	3,999,000.00	3,999,000.00	10,578,120.00
519	CONSEJO OAXAQUEÑO DE CIENCIA, TECNOLOGÍA E INNOVACIÓN.	0.00	3,369,866.33	3,369,866.33	1,040,503.77	791,086.33	2,329,362.56
523	HOSPITAL DE LA NIÑEZ OAXAQUEÑA	0.00	38,367,884.66	38,367,884.66	19,718,953.81	14,525,182.83	18,648,930.85
524	INSTITUTO DE CAPACITACIÓN Y PRODUCTIVIDAD PARA EL TRABAJO DEL ESTADO DE OAXACA	36,789,354.00	5,936,147.34	42,725,501.34	32,037,884.45	27,437,164.68	10,687,616.89
525	INSTITUTO DE ESTUDIOS DE BACHILLERATO DEL ESTADO DE OAXACA	0.00	2,999,994.00	2,999,994.00	2,999,901.58	2,999,901.58	92.42
526	INSTITUTO DE LA JUVENTUD DEL ESTADO DE OAXACA	289,600.00	285,000.00	574,600.00	539,855.67	224,357.45	34,744.33
528	INSTITUTO DEL PATRIMONIO CULTURAL DEL ESTADO DE OAXACA	0.00	850,000.00	850,000.00	774,580.86	640,248.05	75,419.14
530	INSTITUTO ESTATAL DE EDUCACIÓN PARA ADULTOS	135,748,240.00	4,771,201.18	140,519,441.18	93,718,790.01	88,407,229.40	46,800,651.17
531	INSTITUTO ESTATAL DE EDUCACIÓN PÚBLICA DE OAXACA	22,520,999,063.00	1,616,747,753.41	24,137,746,816.41	16,118,271,123.88	14,795,591,223.97	8,019,475,692.53
532	INSTITUTO OAXAQUEÑO CONSTRUCTOR DE INFRAESTRUCTURA FÍSICA EDUCATIVA	0.00	172,453,623.17	172,453,623.17	50,214,296.00	44,393,269.16	122,239,327.17
533	INSTITUTO OAXAQUEÑO DE ATENCIÓN AL MIGRANTE	701,110.10	0.00	701,110.10	690,595.15	651,530.90	10,514.95
535	INSTITUTO TECNOLÓGICO SUPERIOR DE SAN MIGUEL EL GRANDE	13,356,788.00	-39,345.00	13,317,443.00	5,969,185.48	3,931,981.57	7,348,257.52
536	INSTITUTO TECNOLÓGICO SUPERIOR DE TEPOSCOLULA	13,689,432.00	673,277.00	14,362,709.00	6,314,739.85	996,733.01	8,047,969.15
538	NOVAUNIVERSITAS	0.00	451,284.00	451,284.00	451,284.00	413,520.36	0.00
539	SERVICIOS DE AGUA POTABLE Y ALCANTARILLADO DE OAXACA	10,074,714.60	81,351,708.34	91,426,422.94	15,221,658.15	15,205,126.00	76,204,764.79
540	SERVICIOS DE SALUD DEL ESTADO DE OAXACA	4,436,675,351.00	665,866,018.09	5,102,541,369.09	3,260,222,765.50	2,876,752,016.33	1,842,318,603.59
541	SISTEMA PARA EL DESARROLLO INTEGRAL DE LA FAMILIA DEL ESTADO DE OAXACA	208,916.40	641,386,370.65	641,595,287.05	124,724,751.51	55,943,485.29	516,870,535.54
542	UNIVERSIDAD DE CHALCATONGO	0.00	16,716,609.40	16,716,609.40	2,906,029.87	2,033,298.04	13,810,579.53
543	UNIVERSIDAD DE LA CAÑADA	9,418,450.00	13,526,137.23	22,944,587.23	9,307,292.49	8,830,243.65	13,637,294.74
544	UNIVERSIDAD DE LA COSTA	0.00	1,719,309.00	1,719,309.00	1,582,217.60	1,504,184.73	137,091.40
545	UNIVERSIDAD DE LA SIERRA JUÁREZ	9,418,450.00	6,980,884.02	16,399,334.02	9,069,374.41	9,069,374.41	7,329,959.61
546	UNIVERSIDAD DE LA SIERRA SUR	11,796,939.00	31,707,646.62	43,504,585.62	21,364,097.64	18,511,012.50	22,140,487.98
547	UNIVERSIDAD DEL ISTMO	20,312,408.00	19,348,905.90	39,661,313.90	14,248,867.99	8,917,314.51	25,412,445.91
548	UNIVERSIDAD DEL MAR	79,012,785.00	26,087,634.00	105,100,419.00	73,019,215.48	71,265,077.24	32,081,203.52
549	UNIVERSIDAD DEL PAPALOAPAN	8,936,956.00	13,899,736.54	22,836,692.54	15,809,566.55	15,809,566.55	7,027,125.99
550	UNIVERSIDAD TECNOLÓGICA DE LA MIXTECA	74,260,144.00	39,934,367.04	114,194,511.04	67,343,860.65	67,343,860.65	46,850,650.39
551	UNIVERSIDAD TECNOLÓGICA DE LA SIERRA SUR DE OAXACA	6,413,500.00	1,042,963.16	7,456,463.16	4,145,594.36	3,053,631.71	3,310,868.80
552	UNIVERSIDAD TECNOLÓGICA DE LOS VALLES CENTRALES	19,601,641.00	-503,418.50	19,098,222.50	9,149,621.41	6,655,184.08	9,948,601.09
553	RÉGIMEN ESTATAL DE PROTECCIÓN SOCIAL EN SALUD DEL ESTADO DE OAXACA	2,000,000,000.00	150,234,736.91	2,150,234,736.91	774,769,689.22	557,000,749.10	1,375,465,047.69
554	DEFENSORÍA PÚBLICA DEL ESTADO DE OAXACA	4,012,215.30	0.00	4,012,215.30	3,903,873.90	3,893,620.55	108,341.40

**CUENTA PUBLICA 2019**  
**ESTADO ANALITICO DEL EJERCICIO DEL PRESUPUESTO DE EGRESOS**  
**CLASIFICACIÓN ADMINISTRATIVA**  
**PERIODO DEL 1° DE ENERO AL 30 DE SEPTIEMBRE**



FORMATO 6-B

Cve	Concepto	Aprobado 1	Ampliaciones / Reducciones 2	Modificado 3 = (1+2)	Devengado 4	Pagado Transferido 5	Subejercicio 6 = (3-4)
<b>II. Gasto Etiquetado</b>		<b>50,313,764,417.73</b>	<b>9,339,183,765.33</b>	<b>59,652,948,183.06</b>	<b>37,834,157,000.73</b>	<b>34,174,181,730.76</b>	<b>21,818,791,182.33</b>
555	INSTITUTO OAXAQUEÑO DEL EMPRENDEDOR Y DE LA COMPETITIVIDAD	0.00	17,708,776.33	17,708,776.33	15,690,054.33	13,894,576.17	2,018,722.00
558	INSTITUTO DE LA FUNCIÓN REGISTRAL DEL ESTADO DE OAXACA	0.00	17,009,632.04	17,009,632.04	0.00	0.00	17,009,632.04
601	FIDEICOMISO PARA EL DESARROLLO LOGÍSTICO DEL ESTADO DE OAXACA	204,731.10	0.00	204,731.10	202,969.85	191,693.70	1,761.25
801	OFICINA DE PENSIONES DEL ESTADO DE OAXACA	115,466,317.00	0.00	115,466,317.00	81,948,021.93	81,042,708.84	33,518,295.07
901	MUNICIPIOS - PARTICIPACIONES Y APORTACIONES	14,062,260,130.33	1,898,281,866.93	15,960,541,997.26	13,029,456,132.99	11,795,905,025.43	2,931,085,864.27
902	INVERSIÓN CONCERTADA	0.00	256,730,977.30	256,730,977.30	111,194,450.68	89,892,571.93	145,536,526.62
<b>TOTAL DEL GASTO:</b>		<b>68,977,714,168.00</b>	<b>20,066,240,401.48</b>	<b>89,043,954,569.48</b>	<b>58,040,764,696.85</b>	<b>51,953,765,442.99</b>	<b>31,003,189,872.63</b>

**CUENTA PUBLICA 2019**  
**ESTADO ANALITICO DEL EJERCICIO DEL PRESUPUESTO DE EGRESOS**  
**CLASIFICACIÓN FUNCIONAL (FINALIDAD Y FUNCION)**  
**PERIODO DEL 1° DE ENERO AL 30 DE SEPTIEMBRE**

FORMATO 6-C

Cve	Concepto	Aprobado 1	Ampliaciones / Reducciones 2	Modificado 3 = (1+2)	Devengado 4	Pagado Transferido 5	Subejercicio 6 = (3-4)
<b>I. Gasto No Etiquetado</b>		<b>18,663,949,750.27</b>	<b>10,727,056,636.15</b>	<b>29,391,006,386.42</b>	<b>20,206,607,696.12</b>	<b>17,779,583,712.23</b>	<b>9,184,398,690.30</b>
<b>1</b>	<b>GOBIERNO</b>	<b>8,816,765,014.72</b>	<b>126,677,771.23</b>	<b>8,943,442,785.95</b>	<b>6,969,574,830.58</b>	<b>6,097,930,090.61</b>	<b>1,973,867,955.37</b>
1	LEGISLACIÓN	589,975,972.80	80,196,872.00	670,172,844.80	541,277,900.64	468,990,756.02	128,894,944.16
2	JUSTICIA	2,047,341,199.74	30,134,533.39	2,077,475,733.13	1,633,254,658.04	1,444,144,236.68	444,221,075.09
3	COORDINACIÓN DE LA POLÍTICA DE GOBIERNO	1,243,957,747.97	-176,991,915.19	1,066,965,832.78	763,017,714.91	519,155,186.38	303,948,117.87
5	ASUNTOS FINANCIEROS Y HACENDARIOS	1,065,376,876.04	134,137,341.29	1,199,514,217.33	927,563,789.49	888,059,896.65	271,950,427.84
7	ASUNTOS DE ORDEN PÚBLICO Y DE SEGURIDAD INTERIOR	1,386,544,231.43	36,027,689.84	1,422,571,921.27	1,085,147,806.15	998,623,707.16	337,424,115.12
8	OTROS SERVICIOS GENERALES	2,483,568,986.74	23,173,249.90	2,506,742,236.64	2,019,312,961.35	1,778,956,307.72	487,429,275.29
<b>2</b>	<b>DESARROLLO SOCIAL</b>	<b>5,709,070,987.99</b>	<b>5,343,473,984.04</b>	<b>11,052,544,972.03</b>	<b>5,235,463,770.72</b>	<b>4,441,290,377.31</b>	<b>5,817,081,201.31</b>
1	PROTECCIÓN AMBIENTAL	188,327,546.05	-55,016,991.45	133,310,554.60	61,106,417.04	56,694,256.96	72,204,137.56
2	VIVIENDA Y SERVICIOS A LA COMUNIDAD	1,336,050,928.72	1,303,227,448.14	2,639,278,376.86	1,068,643,489.76	933,389,906.09	1,570,634,887.10
3	SALUD	680,124,923.94	323,234,479.39	1,003,359,403.33	962,618,921.87	691,904,167.58	40,740,481.46
4	RECREACIÓN, CULTURA Y OTRAS MANIFESTACIONES SOCIALES	297,035,181.13	165,260,982.13	462,296,163.26	323,799,412.63	281,726,001.14	138,496,750.63
5	EDUCACIÓN	2,168,363,008.85	963,518,159.40	3,131,881,168.25	2,137,531,773.35	1,860,558,485.32	994,349,394.90
6	PROTECCIÓN SOCIAL	977,823,851.43	417,648,114.22	1,395,471,965.65	660,190,560.46	598,050,619.09	735,281,405.19
7	OTROS ASUNTOS SOCIALES	61,345,547.87	2,225,601,792.21	2,286,947,340.08	21,573,195.61	18,966,941.13	2,265,374,144.47
<b>3</b>	<b>DESARROLLO ECONÓMICO</b>	<b>1,871,619,325.56</b>	<b>786,918,875.27</b>	<b>2,658,538,200.83</b>	<b>1,306,055,018.05</b>	<b>1,045,596,726.58</b>	<b>1,352,483,182.78</b>
1	ASUNTOS ECONÓMICOS, COMERCIALES Y LABORALES EN GENERAL	382,555,198.64	304,392,162.75	686,947,361.39	256,787,740.81	222,576,373.33	430,159,620.58
2	AGROPECUARIA, SILVICULTURA, PESCA Y CAZA	331,893,611.43	224,694,142.85	556,587,754.28	400,462,679.45	339,105,493.76	156,125,074.83
4	MINERÍA, MANUFACTURAS Y CONSTRUCCIÓN	0.00	70,829,311.43	70,829,311.43	0.00	0.00	70,829,311.43
5	TRANSPORTE	531,258,830.16	168,032,343.61	699,291,173.77	439,285,552.84	320,103,160.29	260,005,620.93
6	COMUNICACIONES	54,280,630.62	3,450,997.71	57,731,628.33	45,684,544.42	41,382,662.42	12,047,083.91
7	TURISMO	390,146,344.82	-144,128,394.75	246,017,950.07	154,410,160.04	113,004,696.29	91,607,790.03
8	CIENCIA, TECNOLOGÍA E INNOVACIÓN	181,484,709.89	147,105,651.18	328,590,361.07	0.00	0.00	328,590,361.07
9	OTRAS INDUSTRIAS Y OTROS ASUNTOS ECONÓMICOS	0.00	12,542,660.49	12,542,660.49	9,424,340.49	9,424,340.49	3,118,320.00
<b>4</b>	<b>OTRAS NO CLASIFICADAS EN FUNCIONES ANTERIORES</b>	<b>2,266,494,422.00</b>	<b>4,469,986,005.61</b>	<b>6,736,480,427.61</b>	<b>6,695,514,076.77</b>	<b>6,194,766,517.73</b>	<b>40,966,350.84</b>
1	TRANSACCIONES DE LA DEUDA PUBLICA/COSTO FINANCIERO DE LA DEUDA	2,266,494,422.00	4,108,193,525.13	6,374,687,947.13	6,358,695,364.85	5,880,947,805.81	15,992,582.28
3	SANEAMIENTO DEL SISTEMA FINANCIERO	0.00	361,226,464.00	361,226,464.00	336,276,464.00	313,276,464.00	24,950,000.00
4	ADEUDOS DE EJERCICIOS FISCALES ANTERIORES	0.00	566,016.48	566,016.48	542,247.92	542,247.92	23,768.56
<b>II. Gasto Etiquetado</b>		<b>50,313,764,417.73</b>	<b>9,339,183,765.33</b>	<b>59,652,948,183.06</b>	<b>37,834,157,000.73</b>	<b>34,174,181,730.76</b>	<b>21,818,791,182.33</b>
<b>1</b>	<b>GOBIERNO</b>	<b>459,554,463.90</b>	<b>182,334,739.57</b>	<b>641,889,203.47</b>	<b>326,173,083.34</b>	<b>307,585,525.60</b>	<b>315,716,120.13</b>
1	LEGISLACIÓN	0.00	848,800.20	848,800.20	455,550.00	0.00	393,250.20
2	JUSTICIA	77,505,821.30	82,059,511.11	159,565,332.41	50,729,696.30	48,189,771.35	108,835,636.11
3	COORDINACIÓN DE LA POLÍTICA DE GOBIERNO	30,236,290.20	9,266,108.26	39,502,398.46	37,220,905.75	35,266,195.62	2,281,492.71
5	ASUNTOS FINANCIEROS Y HACENDARIOS	29,704,469.70	179,403.07	29,883,872.77	27,685,827.15	26,077,237.85	2,198,045.62
7	ASUNTOS DE ORDEN PÚBLICO Y DE SEGURIDAD INTERIOR	255,663,723.00	71,899,083.37	327,562,806.37	151,791,695.39	143,096,123.03	175,771,110.98
8	OTROS SERVICIOS GENERALES	66,444,159.70	18,081,833.56	84,525,993.26	58,289,408.75	54,956,197.75	26,236,584.51
<b>2</b>	<b>DESARROLLO SOCIAL</b>	<b>34,233,962,841.10</b>	<b>5,474,614,036.60</b>	<b>39,708,576,877.70</b>	<b>22,749,541,013.50</b>	<b>20,372,029,914.92</b>	<b>16,959,035,864.20</b>
1	PROTECCIÓN AMBIENTAL	4,041,873.30	53,567,970.22	57,609,843.52	8,089,733.24	7,995,859.34	49,520,110.28
2	VIVIENDA Y SERVICIOS A LA COMUNIDAD	1,291,175,817.10	1,187,598,392.59	2,478,774,209.69	421,693,218.37	352,923,172.57	2,057,080,991.32
3	SALUD	6,438,193,181.00	1,156,881,213.87	7,595,074,394.87	4,058,710,408.53	3,452,276,948.26	3,536,363,986.34
4	RECREACIÓN, CULTURA Y OTRAS MANIFESTACIONES SOCIALES	12,391,735.00	173,969,057.95	186,360,792.95	87,103,836.15	62,573,386.44	99,256,956.80
5	EDUCACIÓN	25,509,641,627.50	2,684,841,909.05	28,194,483,536.55	17,933,787,067.22	16,327,034,100.11	10,260,696,469.33
6	PROTECCIÓN SOCIAL	977,866,972.10	168,985,678.48	1,146,852,650.58	212,585,062.12	142,342,459.29	934,267,588.46
7	OTROS ASUNTOS SOCIALES	651,635.10	48,769,814.44	49,421,449.54	27,571,687.87	26,883,988.91	21,849,761.67
<b>3</b>	<b>DESARROLLO ECONÓMICO</b>	<b>237,268,376.20</b>	<b>1,412,872,954.25</b>	<b>1,650,141,330.45</b>	<b>414,888,637.95</b>	<b>384,563,131.86</b>	<b>1,235,252,692.50</b>
1	ASUNTOS ECONÓMICOS, COMERCIALES Y LABORALES EN GENERAL	58,625,038.90	934,812,336.12	993,437,375.02	58,850,628.53	51,826,885.00	934,586,746.49
2	AGROPECUARIA, SILVICULTURA, PESCA Y CAZA	144,533,907.20	-24,650,407.88	119,883,499.32	99,069,003.47	97,197,808.62	20,814,495.85
5	TRANSPORTE	8,477,970.70	498,740,891.28	507,218,861.98	251,274,872.40	230,167,396.79	255,943,989.58
7	TURISMO	25,631,459.40	3,970,134.73	29,601,594.13	5,694,133.55	5,371,041.45	23,907,460.58
<b>4</b>	<b>OTRAS NO CLASIFICADAS EN FUNCIONES ANTERIORES</b>	<b>15,382,978,736.53</b>	<b>2,269,362,034.91</b>	<b>17,652,340,771.44</b>	<b>14,343,554,265.94</b>	<b>13,110,003,158.38</b>	<b>3,308,786,505.50</b>
1	TRANSACCIONES DE LA DEUDA PUBLICA/COSTO FINANCIERO DE LA DEUDA	1,318,026,478.80	339,281,049.76	1,657,307,528.56	1,283,642,033.70	1,283,642,033.70	373,665,494.86
2	TRANSFERENCIAS, PARTICIPACIONES Y APORTACIONES ENTRE DIFERENTES NIVELES Y ORDENES DE GOBIERNO	14,064,952,257.73	1,898,281,866.93	15,963,234,124.66	13,029,456,132.99	11,795,905,025.43	2,933,777,991.67
4	ADEUDOS DE EJERCICIOS FISCALES ANTERIORES	0.00	31,799,118.22	31,799,118.22	30,456,099.25	30,456,099.25	1,343,018.97

**CUENTA PUBLICA 2019**

**ESTADO ANALITICO DEL EJERCICIO DEL PRESUPUESTO DE EGRESOS**

**CLASIFICACIÓN DE SERVICIOS PERSONALES POR CATEGORIA**

PERIODO DEL 1° DE ENERO AL 30 DE SEPTIEMBRE



FORMATO 6-D

Cve	Concepto	Aprobado 1	Ampliaciones / Reducciones 2	Modificado 3 = (1+2)	Devengado 4	Pagado Transferido 5	Subejercicio 6 = (3-4)
<b>I.</b>	<b>Gasto No Etiquetado</b>	<b>9,795,565,817.81</b>	<b>283,140,291.24</b>	<b>10,078,706,109.05</b>	<b>8,448,177,748.42</b>	<b>7,653,095,611.24</b>	<b>1,630,528,360.63</b>
A.-	Personal Administrativo y de Servicio Público	6,078,519,371.52	60,117,420.65	6,138,636,792.17	5,049,311,120.93	4,503,484,594.65	1,089,325,671.24
B.-	Magisterio	1,767,558,979.72	124,645,371.08	1,892,204,350.80	1,669,204,274.14	1,537,112,609.84	223,000,076.66
C.-	Servicios de Salud	236,368,395.99	589,828.21	236,958,224.20	229,943,454.42	225,808,841.10	7,014,769.78
D.-	Seguridad Pública	1,709,206,096.88	86,563,488.17	1,795,769,585.05	1,487,009,892.72	1,382,878,288.05	308,759,692.33
F.-	Sentencias Laborales Definitivas	3,912,973.70	11,224,183.13	15,137,156.83	12,709,006.21	3,811,277.60	2,428,150.62
<b>II.</b>	<b>Gasto Etiquetado</b>	<b>27,849,956,492.47</b>	<b>1,466,198,955.76</b>	<b>29,316,155,448.23</b>	<b>19,259,250,263.08</b>	<b>17,501,818,704.41</b>	<b>10,056,905,185.15</b>
A.-	Personal Administrativo y de Servicio Público	352,999,942.40	0.00	352,999,942.40	299,768,825.53	287,086,868.61	53,231,116.87
B.-	Magisterio	23,996,085,923.57	1,161,605,543.49	25,157,691,467.06	16,977,738,375.78	15,443,492,653.21	8,179,953,091.28
C.-	Servicios de Salud	3,442,013,742.10	304,454,356.03	3,746,468,098.13	1,928,126,431.01	1,721,618,834.11	1,818,341,667.12
D.-	Seguridad Pública	58,856,884.40	139,056.24	58,995,940.64	53,616,630.76	49,620,348.48	5,379,309.88