



GOBIERNO DEL ESTADO
DE OAXACA

TOMO V - L

SECTOR PARAESTATAL

INDICE

1

1. COORDINACIÓN GENERAL DE ATENCIÓN REGIONAL

6-67

1.1.- Resultados Generales

1.2.- Información Contable

1.2.1.- Estado de Situación financiera

1.2.2.- Estado de Actividades

1.2.3.- Estado de variación en la hacienda pública

1.2.4.- Estado de cambios en la situación financiera

1.2.5.- Estado de Flujos de Efectivo

1.2.6.- Estado analítico del activo

1.2.7.- Estado analítico de la deuda y otros pasivos

1.2.8.- Informe sobre pasivos contingentes consolidado

1.2.9.- Notas a los estados financieros consolidado

1.3.- Información Presupuestaria

1.3.1.- Estado analítico de los ingresos presupuestarios

1.3.2.- Estado analítico del ejercicio del presupuesto de egresos en Clasificación por Objeto del Gasto

1.3.3.- Estado analítico del ejercicio del presupuesto de egresos en Clasificación Económica (por Tipo de Gasto)

1.3.4.- Estado analítico del ejercicio del presupuesto de egresos en Clasificación Administrativa

1.3.5.- Estado analítico del ejercicio del presupuesto de egresos en Clasificación Funcional

1.4.- Deuda

1.4.1.- endeudamiento neto

1.4.2.- Intereses de la deuda

1.4.3.- Indicadores de postura fiscal

1.5.- Información Programática

1.5.1.-Resumen por programa presupuestario

1.5.2.- Indicadores de resultados

1.5.3.- Programas y Proyectos de inversión

1.6.- Anexos (Información Adicional)

1.6.1.- Relación de los bienes inmuebles

1.6.2.- Relación de los bienes muebles

1.6.3.- Relación de cuentas bancarias Productivas

1.6.4.- Relación de esquema bursátiles y de cobertura financiera

1.6.5.- Montos pagados por ayudas y subsidios



GOBIERNO DEL ESTADO
DE OAXACA

1.7.- Información Correspondiente a Disciplina Financiera

- 1.7.1.- Estado de Situación Financiera Detallado-LDF
- 1.7.2.- Balance Presupuestario
- 1.7.3.- Estado Analítico de Ingresos Detallado
- 1.7.4.- Informe Analítico de la Deuda y Otros Pasivos
- 1.7.5.- Informe Analítico de Obligaciones Diferentes de Financiamiento
- 1.7.6.- Estado Analítico del Presupuesto de Egresos Clasificador por Objeto del Gasto (Capítulo-Concepto)
- 1.7.7.- Estado Analítico del Presupuesto de Egresos Clasificación Administrativa
- 1.7.8.- Estado Analítico del Presupuesto de Egresos Clasificación Funcional (Finalidad y Función)
- 1.7.9.- Estado Analítico del Presupuesto de Egresos Clasificación de Servicios Personales
- 1.7.10.- Informe Sobre Estudios Actuariales

2. TELEBACHILLERATO COMUNITARIO DEL ESTADO DE OAXACA

68-137

2.1.- Resultados Generales

2.2.- Información Contable

- 2.2.1.- Estado de Situación financiera
- 2.2.2.- Estado de Actividades
- 2.2.3.- Estado de variación en la hacienda pública
- 2.2.4.- Estado de cambios en la situación financiera
- 2.2.5.- Estado de Flujos de Efectivo
- 2.2.6.- Estado analítico del activo
- 2.2.7.- Estado analítico de la deuda y otros pasivos
- 2.2.8.- Informe sobre pasivos contingentes
- 2.2.9.- Notas a los estados financieros

2.3.- Información Presupuestaria

- 2.3.1.- Estado analítico de ingresos presupuestarios
- 2.3.2.- Estado analítico del ejercicio del presupuesto de egresos en Clasificación por Objeto del Gasto
- 2.3.3.- Estado analítico del ejercicio del presupuesto de egresos en Clasificación Económica (por Tipo de Gasto)
- 2.3.4.- Estado analítico del ejercicio del presupuesto de egresos en Clasificación Administrativa
- 2.3.5.- Estado analítico del ejercicio del presupuesto de egresos en Clasificación Funcional

2.4.- Deuda

- 2.4.1.- Endeudamiento neto
- 2.4.2.- Intereses de la deuda
- 2.4.3.- Indicadores de postura fiscal

2.5.- Información Programática

- 2.5.1.- Resumen por programa presupuestario



GOBIERNO DEL ESTADO
DE OAXACA

2.5.2.- Programas y Proyectos de inversión

2.6.- Anexos (Información Adicional)

2.6.1.- Relación de los bienes inmuebles

2.6.2.- Relación de los bienes muebles

2.6.3.- Relación de cuentas bancarias Productivas

2.6.4.- Relación de esquema bursátiles y de cobertura financiera

2.6.5.- Montos pagados por ayudas y subsidios

2.7.- Información Correspondiente a Disciplina Financiera

2.7.1.- Estado de Situación Financiera Detallado-LDF

2.7.2.- Balance Presupuestario

2.7.3.- Estado Analítico de Ingresos Detallado

2.7.4.- Informe Analítico de la Deuda y Otros Pasivos

2.7.5.- Informe Analítico de Obligaciones Diferentes de Financiamiento

2.7.6.- Estado Analítico del Presupuesto de Egresos Clasificador por Objeto del Gasto (Capítulo-Concepto)

2.7.7.- Estado Analítico del Presupuesto de Egresos Clasificación Administrativa

2.7.8.- Estado Analítico del Presupuesto de Egresos Clasificación Funcional (Finalidad y Función)

2.7.9.- Estado Analítico del Presupuesto de Egresos Clasificación de Servicios Personales

2.7.10.- Informe Sobre Estudios Actuariales

3. COORDINACIÓN GENERAL DE UNIDADES Y CARAVANAS MÓVILES DE SERVICIOS GRATUITOS

138-194

3.1.- Resultados Generales

3.2.- Información Contable

3.2.1.- Estado de Situación financiera

3.2.2.- Estado de Actividades

3.2.3.- Estado de variación en la hacienda pública

3.2.4.- Estado de cambios en la situación financiera

3.2.5.- Estado de Flujos de Efectivo

3.2.6.- Estado analítico del activo

3.2.7.- Estado analítico de la deuda y otros pasivos

3.2.8.- Informe sobre pasivos contingentes

3.2.9.- Notas a los estados financieros

3.3.- Información Presupuestaria

3.3.1.- Estado analítico de ingresos presupuestarios

3.3.2.- Estado analítico del ejercicio del presupuesto de egresos en Clasificación por Objeto del Gasto

3.3.3.- Estado analítico del ejercicio del presupuesto de egresos en Clasificación Económica (por Tipo de Gasto)

3.3.4.- Estado analítico del ejercicio del presupuesto de egresos en Clasificación Administrativa

3.3.5.- Estado analítico del ejercicio del presupuesto de egresos en Clasificación Funcional



GOBIERNO DEL ESTADO
DE OAXACA

3.4.- Deuda

- 3.4.1.- Endeudamiento neto
- 3.4.2.- Intereses de la deuda
- 3.4.3.- Indicadores de postura fiscal

3.5.- Información Programática

- 3.5.1.- Resumen por programa presupuestario
- 3.5.2.- Programas y Proyectos de inversión

3.6.- Anexos (Información Adicional)

- 3.6.1.- Relación de los bienes inmuebles
- 3.6.2.- Relación de los bienes muebles
- 3.6.3.- Relación de cuentas bancarias Productivas
- 3.6.4.- Relación de esquema bursátiles y de cobertura financiera
- 3.6.5.- Montos pagados por ayudas y subsidios

3.7.- Información Correspondiente a Disciplina Financiera

- 3.7.1.- Estado de Situación Financiera Detallado-LDF
- 3.7.2.- Balance Presupuestario
- 3.7.3.- Estado Analítico de Ingresos Detallado
- 3.7.4.- Informe Analítico de la Deuda y Otros Pasivos
- 3.7.5.- Informe Analítico de Obligaciones Diferentes de Financiamiento
- 3.7.6.- Estado Analítico del Presupuesto de Egresos Clasificador por Objeto del Gasto (Capítulo-Concepto)
- 3.7.7.- Estado Analítico del Presupuesto de Egresos Clasificación Administrativa
- 3.7.8.- Estado Analítico del Presupuesto de Egresos Clasificación Funcional (Finalidad y Función)
- 3.7.9.- Estado Analítico del Presupuesto de Egresos Clasificación de Servicios Personales
- 3.7.10.- Informe Sobre Estudios Actuariales

4. FIDEICOMISO PARA EL DESARROLLO LOGÍSTICO DEL ESTADO DE OAXACA

195-255

4.1.- Resultados Generales

4.2.- Información Contable

- 4.2.1.- Estado de Situación financiera
- 4.2.2.- Estado de Actividades
- 4.2.3.- Estado de variación en la hacienda pública
- 4.2.4.- Estado de cambios en la situación financiera
- 4.2.5.- Estado de Flujos de Efectivo
- 4.2.6.- Estado analítico del activo
- 4.2.7.- Estado analítico de la deuda y otros pasivos
- 4.2.8.- Informe sobre pasivos contingentes
- 4.2.9.- Notas a los estados financieros



GOBIERNO DEL ESTADO
DE OAXACA

4.3.- Información Presupuestaria

- 4.3.1.- Estado analítico de ingresos presupuestarios
- 4.3.2.- Estado analítico del ejercicio del presupuesto de egresos en Clasificación por Objeto del Gasto
- 4.3.3.- Estado analítico del ejercicio del presupuesto de egresos en Clasificación Económica (por Tipo de Gasto)
- 4.3.4.- Estado analítico del ejercicio del presupuesto de egresos en Clasificación Administrativa
- 4.3.5.- Estado analítico del ejercicio del presupuesto de egresos en Clasificación Funcional

4.4.- Deuda

- 4.4.1.- Endeudamiento neto
- 4.4.2.- Intereses de la deuda
- 4.4.3.- Indicadores de postura fiscal

4.5.- Información Programática

- 4.5.1.- Resumen por programa presupuestario
- 4.5.2.- Programas y Proyectos de inversión

4.6.- Anexos (Información Adicional)

- 4.6.1.- Relación de los bienes inmuebles
- 4.6.2.- Relación de los bienes muebles
- 4.6.3.- Relación de cuentas bancarias Productivas
- 4.6.4.- Relación de esquema bursátiles y de cobertura financiera
- 4.6.5.- Montos pagados por ayudas y subsidios

4.7.- Información Correspondiente a Disciplina Financiera

- 4.7.1.- Estado de Situación Financiera Detallado-LDF
- 4.7.2.- Balance Presupuestario
- 4.7.3.- Estado Analítico de Ingresos Detallado
- 4.7.4.- Informe Analítico de la Deuda y Otros Pasivos
- 4.7.5.- Informe Analítico de Obligaciones Diferentes de Financiamiento
- 4.7.6.- Estado Analítico del Presupuesto de Egresos Clasificador por Objeto del Gasto (Capítulo-Concepto)
- 4.7.7.- Estado Analítico del Presupuesto de Egresos Clasificación Administrativa
- 4.7.8.- Estado Analítico del Presupuesto de Egresos Clasificación Funcional (Finalidad y Función)
- 4.7.9.- Estado Analítico del Presupuesto de Egresos Clasificación de Servicios Personales
- 4.7.10.- Informe Sobre Estudios Actuariales



GOBIERNO DEL ESTADO
DE OAXACA

COORDINACIÓN GENERAL DE ATENCIÓN REGIONAL

3er Informe Trimestral
Periodo Enero – Septiembre del Ejercicio 2019

RESULTADOS GENERALES

CGAR JUNTOS CONSTRUIMOS EL CAMBIO 2019, AÑO POR LA ERRADICACION DE LA VIOLENCIA CONTRA LA MUJER.

Con la finalidad de cumplir con las funciones conferidas antes descritas y cumplir con los objetivos trazados en el Plan Estatal de Desarrollo 2016-2022, dentro del eje III Oaxaca seguro, apartado 3.4 Gobernabilidad y Paz Social, mismo que se describe a continuación: el Objetivo 1: Garantizar la gobernabilidad y la paz plena en el estado mediante la atención oportuna de la agenda social, política, municipal, agraria, sindical y religiosa, en estricto apego al marco de derecho y a través del diálogo, para otorgar una respuesta sustentada a las solicitudes de intervención y demandas presentadas por autoridades, organizaciones y ciudadanía oaxaqueña. Estrategia N3HHY Estrategia: 1.1: Fortalecer la coordinación interinstitucional a través de construcción y actualización periódica de una agenda de atención a conflictos para establecer modelos de intervención conjunta que permitan resolverlos en el corto plazo o sentar las bases para alcanzar su solución en el futuro. y Atendiendo a lo anterior y dado que de manera directa y así solventar en tiempo y forma las necesidades del personal que se encuentra laborando en las 8 regiones que integran el Estado de Oaxaca, dotando de ello se crearán sinergias que impulsarán el crecimiento económico, el desarrollo social y humano del Estado de Oaxaca, esto se logra con la recuperación de los valores y principios fundamentales para la ejecución de un gobierno eficiente y eficaz respondiendo a los principales retos que enfrenta la entidad.

AUXILIAR AL TITULAR DEL PODER EJECUTIVO EN LAS ACCIONES REGIONALES DE COORDINACIÓN, ORGANIZACIÓN Y EJECUCIÓN QUE REALICE EN LA ADMINISTRACIÓN PÚBLICA ESTATAL; ASÍ COMO GENERAR SINERGIAS Y COORDINAR LOS TRABAJOS DE ATERRIZAJE Y EJECUCIÓN QUE SE REALICE CON EL GOBIERNO FEDERAL, LAS ENTIDADES FEDERATIVAS CON LOS MUNICIPIOS.

1. Bibliotecas Públicas Municipales:

En coordinación y a solicitud de la Secretaría de Cultura de Oaxaca, se llevó a cabo la vinculación con 114 municipios con el objetivo de habilitar espacios públicos como Bibliotecas.

Resultado de la vinculación, hasta el día de hoy, 52 municipios ya se encuentran en proceso de revisión de documentos y de supervisión por parte de los Delegados.

2. Reconstrucción de monumentos históricos:

En coordinación con el INPAC, se ha dado seguimiento puntual a las **19 obras de reconstrucción concluidas** y a **21 obras en proceso de reconstrucción** (15 municipios), a los monumentos históricos que resultaron dañados durante los sismos del año 2017.

3. BANAIVIM:

Por solicitud de la Secretaría de Seguridad Pública, a través de la dirección estatal del BANAIVIM, se ha vinculado a las autoridades municipales con el Banco Nacional de Datos e Información sobre Casos de Violencia contra las Mujeres para la designación de enlaces y capturistas, alcanzando hasta el momento una designación exitosa en 10 municipios.

4. Gobierno Regional:

En las Sedes de la Coordinación General de Atención, y como resultado de la convocatoria de los Delegados, se llevaron a cabo **23 reuniones** para la conformación e instalación del Gobierno Regional en las **8 Regiones del Estado**, en las que se contó con la participación de **612 funcionarios** de las distintas dependencias que conforman la administración pública estatal en las regiones.

Actividades Generales:

Desde el día primero de junio, en representación del Gobernador del Estado, se llevaron a cabo un total de **1175 actividades**, realizadas en **202 municipios** del Estado.

414 actividades más que en el trimestre anterior, distribuidas de la siguiente manera.

Actividades Realizadas:

- 345 encuentros de vinculación interinstitucional
- 486 reuniones
- Se tuvo presencia en 307 eventos
- Se difundió de forma expresa el mensaje del Gobernador en diversos medios locales

APOYAR AL COORDINADOR GENERAL EN LA PLANEACIÓN, ORGANIZACIÓN Y EJECUCIÓN DE PROGRAMAS Y PROYECTOS RELACIONADOS CON LA ESTABILIDAD POLÍTICA, ASÍ MISMO CON LA ELABORACIÓN DE ESTUDIOS ESPECIALIZADOS SOBRE TEMAS ESTRATÉGICOS PARA LA GOBERNABILIDAD EN BENEFICIO DE LAS CIUDADANAS Y CIUDADANOS.



GOBIERNO DEL ESTADO
DE OAXACA



Gobierno del Estado

CGAR
Coordinación General
de Atención Regional

En el tema de distribución de las actividades presentadas al Coordinador General de atención Regional, de acuerdo a la región correspondiente.

REGION DE LA MIXTECA:

Actividades: 168.

CAÑADA:

Actividades: 89.

CUENCA:

Actividades: 211.

SIERRA NORTE:

Actividades: 111.

SIERRASUR:

Actividades: 91.

COSTA:

Actividades: 138.

ISTMO:

Actividades: 213.

Valles Centrales:

Actividades: 150.

COADYUVAR AL DESARROLLO SUSTENTABLE DEL ESTADO DE OAXACA, OPERANDO CON LOS PROGRAMAS SOCIALES Y LA COORDINACIÓN REGIONAL PARA EL CUMPLIMIENTO DE LOS OBJETIVOS Y METAS.

En colaboración, con los tres niveles de gobierno se cumplen los objetivos trazados en la entidad oaxaqueña, en la realización de mesas de trabajo y en la atención de las demandas ciudadanas y sociales, donde se estable 616 actividades realizadas en la ejecución de los programas.

CONCEPTO	EJERCICIO FISCAL 2019	EJERCICIO FISCAL 2018	CONCEPTO	EJERCICIO FISCAL 2019	EJERCICIO FISCAL 2018
ACTIVO			PASIVO		
ACTIVO CIRCULANTE			PASIVO CIRCULANTE		
EFFECTIVO Y EQUIVALENTES	82,250	0	CUENTAS POR PAGAR A CORTO PLAZO	854,437	0
DERECHOS A RECIBIR EFECTIVO O EQUIVALENTES	772,187	0	Total de PASIVO CIRCULANTE	854,437	0
Total de ACTIVO CIRCULANTE	854,437	0	TOTAL PASIVO	854,437	0
ACTIVO NO CIRCULANTE			TOTAL HACIENDA	0	0
BIENES MUEBLES	2,709,557	0			
Total de ACTIVO NO CIRCULANTE	2,709,557	0	Resultados del Ejercicio (Ahorro/Desahorro)	2,709,557	0
TOTAL DE ACTIVOS	3,563,994	0	Total de Pasivo y Patrimonio/Hacienda Pública	3,563,994	0


 2016 - 2022
DEPARTAMENTO DE RECURSOS FINANCIEROS
 Lugar y fecha de generación: Reyes Manterón, Oaxaca; a 11 de OCTUBRE de 2019
 Bajo protesta de decir verdad declaramos que los estados financieros y sus Notas son razonablemente correctos y responsabilidad del emisor.
JEFE DEL DEPARTAMENTO DE RECURSOS FINANCIEROS
 L.C.P. ALDRIN MIGUEL CORONEL


 2016 - 2022
COORDINACIÓN GENERAL DE ATENCIÓN REGIONAL UNIDAD ADMINISTRATIVA
JEFE DE LA UNIDAD ADMINISTRATIVA
 LIC. JOSÉ MANUEL CORTÉS LOPEZ


 2016 - 2022
COORDINACIÓN GENERAL DE ATENCIÓN REGIONAL
COORDINADOR GENERAL DE ATENCIÓN REGIONAL
 LIC. MARCO ANTONIO HERNÁNDEZ CUEVAS

CONCEPTO	EJERCICIO FISCAL 2019	EJERCICIO FISCAL 2018	CONCEPTO	EJERCICIO FISCAL 2019	EJERCICIO FISCAL 2018
INGRESOS Y OTROS BENEFICIOS			GASTOS Y OTRAS PÉRDIDAS		
PARTICIPACIONES, APORTACIONES, CONVENIOS, INCENTIVOS DERIVADOS DE LA COLABORACION FISCAL, FONDOS DISTINGUIDOS	19,291,673		0 TRANSFERENCIAS, ASIGNACIONES, SUBSIDIOS Y OTRAS AYUDAS	16,582,116	0
TRANSFERENCIAS, ASIGNACIONES, SUBSIDIOS Y OTRAS AYUDAS	19,291,673		0 TRANSFERENCIAS INTERNAS Y ASIGNACIONES AL SECTOR PÚBLICO	16,582,116	0
TOTAL DE INGRESOS Y OTROS BENEFICIOS	19,291,673		0 TOTAL DE GASTOS Y OTRAS PERDIDAS	16,582,116	0
			AHORRO NETO DEL EJERCICIO	2,709,557	0



DEPARTAMENTO DE RECURSOS FINANCIEROS

JEFE DEL DEPARTAMENTO DE RECURSOS FINANCIEROS

L.C.P. ALDRIN MIGUEL CORONEL



COORDINACIÓN GENERAL DE ATENCIÓN REGIONAL
Unidad Administrativa

JEFE DE LA UNIDAD ADMINISTRATIVA

L.A. JOSÉ MANUEL CORTÉS LOPEZ



COORDINADOR GENERAL DE ATENCIÓN REGIONAL

LIC. MARCO ANTONIO HERNÁNDEZ CUEVAS
COORDINACIÓN GENERAL DE ATENCIÓN REGIONAL

Bajo protesta de decir verdad declaramos que los estados financieros y sus Notas son razonablemente correctos y responsabilidad del emisor.

Concepto	Hacienda Pública/ Patrimonio			Ajustes por Cambios de Valor	Total
	Contribuido	Generado			
		Ejerc. Ant.	Del Ejercicio		
Hacienda Pública / Patrimonio Neto Final del Ejercicio 2018	0	0	0	0	0
Saldo Neto en la Hacienda Pública / Patrimonio 2019	0	0	0	0	0



 2016 - 2022
DEPARTAMENTO DE RECURSOS FINANCIEROS
 Bajo protesta de decir verdad declaramos que los estados financieros y sus Notas son razonablemente correctos y responsabilidad del emisor.
JEFE DEL DEPARTAMENTO DE RECURSOS FINANCIEROS
 L.C.P. ALDRIN MIGUEL CORONEL


 2016 - 2022
COORDINACIÓN GENERAL DE ATENCIÓN REGIONAL
 Unidad Administrativa

JEFE DE LA UNIDAD ADMINISTRATIVA
 L.A. JOSÉ MANUEL CORTÉS LOPEZ



COORDINACIÓN GENERAL DE ATENCIÓN REGIONAL
COORDINADOR GENERAL DE ATENCIÓN REGIONAL
 LIC. MARCO ANTONIO HERNÁNDEZ CUEVAS



CONCEPTO	ORIGEN	APLICACIÓN	CONCEPTO	ORIGEN	APLICACIÓN
ACTIVO	0	3,563,994	PASIVO	854,437	0
ACTIVO CIRCULANTE	0	854,437	PASIVO CIRCULANTE	854,437	0
EFFECTIVO Y EQUIVALENTES	0	82,250	CUENTAS POR PAGAR A CORTO PLAZO	854,437	0
DERECHOS A RECIBIR EFFECTIVO O EQUIVALENTES	0	772,187	RESULTADOS DEL EJERCICIO (AHORRO/DESAHORRO)	19,291,673	0
ACTIVO NO CIRCULANTE	0	2,709,557	TOTALES	20,146,109	0
BIENES MUEBLES	0	2,709,557			



2016 - 2022

**DEPARTAMENTO DE RECURSOS
FINANCIEROS**



2016 - 2022

**COORDINACIÓN GENERAL
DE ATENCIÓN REGIONAL
Unidad Administrativa**



2016 2022

COORDINADOR GENERAL DE ATENCIÓN REGIONAL

**COORDINACIÓN GENERAL
DE ATENCIÓN REGIONAL**

JEFE DEL DEPARTAMENTO DE RECURSOS FINANCIEROS

L.C.P. ALDRIN MIGUEL CORONEL

JEFE DE LA UNIDAD ADMINISTRATIVA

L.A. JESÚS MANUEL CORTES LOPEZ

COORDINADOR GENERAL DE ATENCIÓN REGIONAL

LIC. MARCO ANTONIO HERNÁNDEZ CUEVAS

Bajo protesta de decir verdad Lugar y fecha de generación: Reyes Mantecón, Oaxaca; a 10 de OCTUBRE de 2019
declaramos que los estados financieros y sus Notas son razonablemente correctos y responsabilidad del emisor.

Coordinación General de Atención Regional Estado de Flujos de Efectivo Del 1 de Enero al 30 de Septiembre de 2019		
Concepto	2019	2018
Flujos de Efectivo de las Actividades de operación		
Origen		
Impuestos	19,291,672.82	0.00
Cuotas y Aportaciones de Seguridad Social		
Contribuciones de Mejoras		
Derechos		
Productos		
Aprovechamientos		
Ingresos por Venta de Bienes y Prestación de Servicios		
Participaciones, Aportaciones, Convenios, Incentivos Derivados de la Colaboración Fiscal y Fondos Distintos de Aportaciones		
Transferencias, Asignaciones, Subsidios y Subvenciones, y Pensiones y Jubilaciones	19,291,672.82	0.00
Otros Orígenes de Operación		
Aplicación		
Servicios Personales	16,582,115.75	0.00
Materiales y Suministros	9,343,673.20	0.00
Servicios Generales	966,300.24	0.00
Transferencias Internas y Asignaciones al Sector Público	6,272,142.31	0.00
Transferencias al resto del Sector Público		
Subsidios y Subvenciones		
Ayudas Sociales		
Pensionamientos y Jubilaciones		
Transferencias a Fideicomisos, Mandatos y Contratos Análogos		
Transferencias a la Seguridad Social		
Donativos		
Transferencias al Exterior		
Participaciones		
Aportaciones		
Convenios		
Otras Aplicaciones de Operación		
Flujos Netos de Efectivo por Actividades de Operación	2,709,557.07	0.00
Flujos de Efectivo de las Actividades de Inversión		
Origen		
Bienes Inmuebles, Infraestructura y Construcciones en Proceso	2,709,557.07	0.00
Bienes Muebles		
Otros Orígenes de Inversión	2,709,557.07	0.00
Aplicación		
Bienes Inmuebles, Infraestructura y Construcciones en Proceso	2,709,557.07	0.00
Bienes Muebles	2,709,557.07	0.00
Otras Aplicaciones de Inversión		
Flujos Netos de Efectivo por Actividades de Inversión	0.00	0.00
Flujo de Efectivo de las Actividades de Financiamiento		
Origen		
Endeudamiento Neto		
Interno		
Externo		
Otros Orígenes de Financiamiento		
Aplicación		
Servicios de la Deuda		
Interno		
Externo		
Otras Aplicaciones de Financiamiento		
Flujos Netos de Efectivo por Actividades de Financiamiento	0.00	0.00
Incremento/Disminución Neta en el Efectivo y Equivalentes al Efectivo	0.00	0.00
Efectivo y Equivalentes al Efectivo al Inicio del Ejercicio	0.00	0.00
Efectivo y Equivalentes al Efectivo al Final del Ejercicio	0.00	0.00




DEPARTAMENTO DE RECURSOS FINANCIEROS

L.C.P. ALDRIN MIGUEL CORONEL
JEFE DE LA UNIDAD ADMINISTRATIVA



COORDINACIÓN GENERAL DE ATENCIÓN REGIONAL
UNIDAD ADMINISTRATIVA



COORDINACIÓN GENERAL DE ATENCIÓN REGIONAL

DESCRIPCION	SALDO INICIAL	PERIODO		SALDO FINAL	FLUJO
		CARGOS	ABONOS		
ACTIVO					
ACTIVO CIRCULANTE	---	17,895,373	17,040,937	854,437	854,437
EFECTIVO Y EQUIVALENTES	---	12,774,510	12,692,260	82,250	82,250
DERECHOS A RECIBIR EFECTIVO O EQUIVALENTES	---	5,120,863	4,348,676	772,187	772,187
ACTIVO NO CIRCULANTE	---	3,030,475	320,917	2,709,557	2,709,557
BIENES MUEBLES	---	3,030,475	320,917	2,709,557	2,709,557
TOTAL ACTIVO	---	20,925,848	17,361,854	3,563,994	3,563,994



 2016 - 2022
DEPARTAMENTO DE RECURSOS FINANCIEROS
JEFE DEL DEPARTAMENTO DE RECURSOS FINANCIEROS
 L.C.P. ALDRIN MIGUEL CORONEL


 2016 - 2022
COORDINACIÓN GENERAL DE ATENCIÓN REGIONAL
UNIDAD ADMINISTRATIVA
 Lugar y fecha de generación: Reyes Mantecón, Oaxaca; a 10 de OCTUBRE de 2019
JEFE DE LA UNIDAD ADMINISTRATIVA
 T.A. JOSÉ MANUEL CORTÉS LÓPEZ



 2016 - 2022
COORDINACIÓN GENERAL DE ATENCIÓN REGIONAL
COORDINADOR GENERAL DE ATENCIÓN REGIONAL
 LIC. MARCO ANTONIO HERNÁNDEZ CUEVAS



DENOMINACIÓN DE LAS DEUDAS	MONEDA DE CONTRATACIÓN	INSTITUCION O PAÍS ACREEDOR	SALDO INICIAL DEL PERIODO	SALDO FINAL DEL PERIODO
DEUDA PÚBLICA				
Corto Plazo				
Deuda Interna				
Instituciones de Crédito	PESOS	MEXICO	0	0
Titulos y Valores			0	0
Arrendamientos Financieros			0	0
Deuda Externa				
Organismos Financieros Internacionales			0	0
Deuda Bilateral			0	0
Titulos y Valores			0	0
Arrendamientos Financieros			0	0
Subtotal a Corto Plazo			0	0
Largo Plazo				
Deuda Interna				
Instituciones de Crédito	PESOS	MEXICO	0	0
Titulos y Valores			0	0
Arrendamientos Financieros			0	0
Deuda Externa				
Organismos Financieros Internacionales			0	0
Deuda Bilateral			0	0
Titulos y Valores			0	0
Arrendamientos Financieros			0	0
Subtotal a Largo Plazo			0	0
OTROS PASIVOS				
OTROS	PESOS	MEXICO	0	0
SUBTOTAL OTROS PASIVOS			0	0
TOTAL DEUDA Y OTROS PASIVOS			0	0



GOBIERNO DEL ESTADO
DE OAXACA



Gobierno del Estado

CGAR
Coordinación General
de Atención Regional

INFORMES SOBRE PASIVOS CONTINGENTES

NO APLICA

NOTAS A LOS ESTADOS FINANCIEROS
DEL 01 DE ENERO AL 30 DE SEPTIEMBRE DE 2019
(PESOS)

Remito informe relacionado con la Información Financiera de la Coordinación General de Atención Regional del Gobierno del Estado de Oaxaca correspondiente al tercer informe trimestral Enero – Septiembre del Ejercicio 2019.

NOTAS DE DESGLOCE

I) NOTAS AL ESTADO DE SITUACIÓN FINANCIERA

El Estado de Situación Financiera tiene como propósito mostrar información relativa a los recursos y obligaciones de la entidad.

ACTIVO

CUENTAS	EJERCICIO FISCAL 2019	EJERCICIO FISCAL 2018
ACTIVO CIRCULANTE		
Efectivo y Equivalentes	82,249.76	0.00
Derechos a recibir Efectivo o Equivalentes	772,186.79	0.00
Total de Activo Circulante	854,436.55	0.00
Bienes Muebles	2,709,557.07	0.00
Total de Activo No Circulante	2,709,557.07	0.00
TOTAL DE ACTIVOS	3,563,993.62	0.00

ACTIVO CIRCULANTE

Efectivo y Equivalentes

El rubro de efectivo y equivalentes correspondiente al tercer trimestre Enero-Septiembre del ejercicio fiscal 2019, representa los recursos disponibles de la Entidad, saldo que se refleja en la Cuenta de Bancos por un importe de \$ 82,249.76.

Desglose de Bancos Moneda Nacional

No.	Institución Bancaria	N° de Cuenta	Descripción	Saldo
1	Banamex	70125219029	GTOS. DE OPERACION 2019	51,531.47
2	Banamex	70125964964	LISTA DE RAYA 2019	0.00
3	Banamex	70124187786	SERVICIOS PERSONALES 2019	219.86
4	Banamex	70125770388	FONDO ROTATORIO 2019	30,498.43

Derechos a Recibir Efectivo y Equivalentes

En el rubro de Derechos a Recibir Efectivo o Equivalentes (Otros Deudores Diversos por Cobrar a Corto Plazo) el saldo que se expresa en el Estado de Situación Financiera al 30 de Septiembre de 2019, corresponden a los Gastos a Comprobar que se le otorgan al personal de esta Coordinación, para realizar las comisiones necesarias para el ejercicio de sus funciones, , se integra además de las provisiones por retenciones de nómina por conceptos como impuestos sobre sueldos y salarios, imss, seguro de vida, cesantía y vejez, entre otros.

Cabe señalar que en este rubro se contemplan las provisiones de Cuentas por Liquidar Certificadas, pendientes de ministrar por parte de la Secretaría de Finanzas.

Concepto	Saldo
Otros Deudores Diversos por Cobrar a Corto Plazo	772,186.79

Desglose de Otros Deudores Diversos por Cobrar a Corto Plazo

No.	Concepto	Saldo
1	Gastos a Comprobar	180,391.45
2	Provisiones de Terceros	312,131.96
3	Otros Deudores	279,663.38

Corresponden a las los gastos a comprobar otorgados al personal de la Coordinación General de Atención Regional, a Provisiones de los impuestos de sueldos y salarios y seguro de vida de mandos medios y superiores y a las provisiones de trámites de CLC's pendientes de recuperar.

ACTIVO NO CIRCULANTE

Bienes Muebles

Representa el monto de los bienes muebles requeridos en el desempeño de las actividades propias de la Coordinación General de Atención Regional.

Concepto	Saldo
Bienes Muebles	2,709,557.07

Desglose de Bienes Muebles

No.	Concepto	Saldo
1	Muebles de Oficina y Estantería	1,233,447.72
2	Equipo de Cómputo y de Tecnologías de la Información	1,476,109.35

PASIVO

Pasivo Circulante

Cuentas por pagar a corto plazo

El saldo de estas cuentas representa el monto de los adeudos por adquisición de bienes y contratación de servicios de la Coordinación General de Atención Regional para el desarrollo de sus funciones.

Concepto	Saldo
Cuentas por Pagar a Corto Plazo	854,436.55

Desglose de las Cuentas por Pagar a Corto Plazo

No.	Concepto	Saldo
1	Transferencias Otorgadas por pagar a Corto Plazo	315,981.23
2	Retenciones y Contribuciones por pagar a Corto Plazo	351,449.90
3	Otras Cuentas por Pagar a Corto Plazo	187,005.42

Corresponden al importe de CLC's pendientes de pago a los beneficiarios, a las retenciones y contribuciones por pagar a corto plazo, y al fondo revolvente asignado a esta Coordinación pendiente de comprobar al Cierre del Ejercicio.

HACIENDA PÚBLICA/PATRIMONIO

La cuenta de Hacienda Pública y Patrimonio no refleja saldos debido a que se trata del el primer ejercicio en que la Coordinación General de Atención Regional realiza funciones.

II) NOTAS AL ESTADO DE ACTIVIDADES

Muestra el resultado de las operaciones de la entidad del 3 trimestre Enero – Septiembre del ejercicio fiscal 2019, integrado de la siguiente forma:

CUENTAS	EJERCICIO FISCAL 2019	EJERCICIO FISCAL 2018
INGRESOS Y OTROS BENEFICIOS		
PARTICIPACIONES, APORTACIONES, CONVENIOS, INCENTIVOS DERIVADOS DE LA COLABORACIÓN FISCAL, FONDOS DISTINTOS DE APORTACIONES, TRANSFERENCIAS, ASIGNACIONES, SUBSIDIOS Y SUBVENCIONES Y PENSIONES Y JUBILACIONES	19,291,672.82	0.00
TOTAL DE INGRESOS Y OTROS BENEFICIOS	19,291,672.82	0.00
GASTOS Y OTRAS PÉRDIDAS		
TRANSFERENCIAS, ASIGNACIONES, SUBSIDIOS Y OTRAS AYUDAS		
TRANSFERENCIAS INTERNAS Y ASIGNACIONES AL SECTOR PÚBLICO	16,582,115.75	0.00
AYUDAS SOCIALES		
OTROS GASTOS Y PÉRDIDAS EXTRAORDINARIAS		
TOTAL DE GASTOS Y OTRAS PÉRDIDAS	16,582,115.75	0.00
AHORRO NETO DEL EJERCICIO	2,709,557.07	0.00

Ingresos y Otros Beneficios

Los ingresos corresponden a los recursos transferidos a esta Coordinación del 01 de enero al 30 de septiembre del ejercicio fiscal 2019, el cual asciende a la cantidad de \$19,291,672.82 (diecinueve millones doscientos noventa y un mil seiscientos setenta y dos pesos 82/100 M.N.), recursos que fueron comprometidos y devengados durante este periodo.

Gastos y Otras Pérdidas

El rubro de Gastos y Otras Pérdidas, corresponden a lo devengado por la Entidad durante el tercer trimestre enero – septiembre del ejercicio fiscal 2019 por la cantidad de \$16,582,115.75 (dieciséis millones quinientos ochenta y dos mil ciento quince pesos 75/100 M.N.) correspondiente a recursos que fueron comprometidos y devengados en los rubros de Servicios Personales, Materiales y Suministros y Servicios Generales durante este periodo.

Subsidios y Subvenciones

- a) Ayudas Sociales a personas no tuvo movimiento durante este periodo.

Ahorro Neto del Ejercicio

En el Estado de Actividades se muestra un ahorro neto del ejercicio por la cantidad de \$ 2,709,557.07 (Dos millones setecientos nueve mil quinientos cincuenta y siete pesos 07/100 M.N), que representan el total de adquisiciones de Mobiliario y Equipo de Administración.

III) NOTAS AL ESTADO DE VARIACIÓN EN LA HACIENDA PÚBLICA

Variaciones de la Hacienda Pública/Patrimonio Neto del Ejercicio

Hacienda Pública/Patrimonio Generado

Resultado de Ejercicios Anteriores

El apartado de Hacienda Pública/Patrimonio Generado, en este tercer trimestre del ejercicio 2019, no cuenta con movimientos debido a que es el ejercicio inicial de esta Coordinación General de Atención Regional.

IV) NOTAS AL ESTADO DE FLUJOS DE EFECTIVO

1. Análisis de Saldo en la cuenta de Efectivo y Equivalentes.

CONCEPTO	EJERCICIO FISCAL 2019	EJERCICIO FISCAL 2018
Efectivo en Bancos - Tesorería		
Efectivo en Bancos - Dependencias	82,249.76	0.00
Inversiones temporales (hasta 3 meses)		
Fondo con afectación específica		
Depósitos de fondos de terceros y otros		
Total de Efectivo y Equivalentes	82,249.76	0.00



2. Conciliación de Flujos de Efectivo Netos de las Actividades de Operación y la cuenta de Ahorro/Desahorro antes de Rubros Extraordinarios.

CONCEPTO	EJERCICIO FISCAL 2019	EJERCICIO FISCAL 2018
Ahorro/Desahorro antes de rubros Extraordinarios	No Aplica	No Aplica
Movimientos de partida (o rubros) que no afectan al efectivo	No Aplica	No Aplica
Depreciación	No Aplica	No Aplica
Amortización	No Aplica	No Aplica
Incrementos en las provisiones	No Aplica	No Aplica
Incremento en inversiones producido por revaluación	No Aplica	No Aplica
Ganancia/pérdida en venta de propiedad, planta y equipo	No Aplica	No Aplica
Incremento en cuentas por cobrar	No Aplica	No Aplica
Partidas Extraordinarias	No Aplica	No Aplica



GOBIERNO DEL ESTADO
DE OAXACA



Gobierno del Estado

CGAR
Coordinación General
de Atención Regional

Conciliación entre los Ingresos Presupuestarios y Contables

Correspondiente al 1° de enero al 30 de Septiembre del Ejercicio Fiscal 2019

(Pesos)

1. Total de Ingresos (presupuestarios)		19,291,672.82
2. Más Ingresos Contables no Presupuestarios		
Incremento por variación de inventarios		
Disminución del exceso de estimaciones por pérdida o deterioro u obsolescencia		
Disminución del exceso de provisiones		
Otros Ingresos y beneficios varios		
Otros ingresos Contables no Presupuestarios		
3. Menos ingresos presupuestarios no contables		
Producto de capital		
Aprovechamiento de capital		
Ingresos derivados de financiamientos		
Otros ingresos presupuestarios no Contables		
4. Ingresos Contables (4+1+2+3)		19,291,672.82



**Conciliación entre los Egresos Presupuestarios y los Gastos Contables
Correspondiente al 1° de enero al 30 de septiembre del Ejercicio Fiscal 2019
(Pesos)**

1. Total de Egresos (presupuestarios)		\$19,291,672.82
2. Menos egresos presupuestarios contables		
Mobiliario y equipo de Administración		
Mobiliario y equipo educacional y recreativo		
Equipo e instrumental médico y de laboratorio		
Vehículos y equipos de transporte		
Equipo de Defensa y Seguridad		
Maquinaria, otros equipos y herramientas		
Activos biológicos		
Bienes inmuebles		
Activos intangibles		
Obra pública en bienes propios		
Acciones y participaciones de capital		
Compra de títulos y valores		
Inversiones en fideicomisos, mandatos y otros análogos		
Provisiones para contingencias y otras erogaciones especiales		
Amortización de la deuda pública		
Adeudos de ejercicios fiscales anteriores (ADEFAS)		
Otros egresos Presupuestales no Contables		
3. Más Gastos Contables No Presupuestales		
Estimaciones, depreciación, deterioros, obsolescencia y amortización		
Provisiones		
Disminución de Inventarios		
Aumento por insuficiencia de estimaciones por pérdida o deterioro u obsolescencia		
Aumento por insuficiencia de provisiones		
Otros Gastos		
Otros Gastos Contables No Presupuestales		
4. Total Gastos Contables (4=1+2+3)		\$19,291,672.82

NOTAS DE MEMORIA (CUENTAS DE ORDEN)

Las cuentas de orden se utilizan para registrar movimientos de valores que no afecten o modifiquen el balance del ente contable, sin embargo, su incorporación en libros es necesaria con fines de recordatorio contable, de control y en general sobre los aspectos administrativos, o bien, para consignar sus derechos o responsabilidades contingentes que pueda o no, presentarse en el futuro.

CONCEPTO	IMPORTE
PRESUPUESTO DE EGRESOS APROBADO	36,154,199.83
PRESUPUESTO DE EGRESOS POR EJERCER	25,519,469.70
PRESUPUESTO MODIFICADO	36,154,199.83
PRESUPUESTO COMPROMETIDO	19,291,672.82
PRESUPUESTO DE EGRESOS DEVENGADO	19,291,672.82
PRESUPUESTO DE EGRESOS EJERCIDO	19,291,672.82
PRESUPUESTO DE EGRESOS PAGADO	18,967,231.58

NOTAS DE GESTIÓN ADMINISTRATIVA

1. Introducción:

Los Estados Financieros de los entes Públicos, proveen de información financiera a los principales usuarios de la misma, al H. Congreso del Estado y a los Ciudadanos.

El objetivo del presente documento es la revelación del contexto y de los aspectos económicos-financieros más relevantes que han influido en las decisiones del tercer trimestre enero – septiembre del ejercicio fiscal 2019 y deben ser considerados en la elaboración de los Estados Financieros para la mayor comprensión de los mismos y sus particulares.

De esta manera, se informa y explica la respuesta del gobierno a las condiciones relacionadas con la información financiera de cada periodo de gestión: además de exponer aquellas políticas que podrían afectar la toma de decisiones en periodos posteriores.

2. Panorama Económico y Financiero:

A la Coordinación General de Atención Regional, se le autoriza según oficio SF/SECyT/958/2019 un presupuesto de egresos para el rubro de Servicios Personales de \$ 16,154,199.83 (Dieciséis millones ciento cincuenta y cuatro mil novecientos noventa y nueve pesos 83/100 M.N) y según oficio SF/SECyT/966/2019 un presupuesto de egresos para el rubro de Gastos de Operación de \$ 20,000.00 (Veinte millones de pesos 00/100 M.N.)

Lo anterior con fundamento en la Ley Orgánica del Poder Ejecutivo del Estado de Oaxaca y el Decreto del Presupuesto de Egresos del Estado de Oaxaca, mismo que se encuentra distribuido conforme a la Estructura Programática presentada en el Programa Operativo Anual (POA).

Autorización e Historia.

a) Fecha de creación del ente.

Hago referencia, al Decreto que crea la Coordinación General de Atención Regional, como Organismo Público Descentralizado, no sectorizado, con personalidad

Jurídica y patrimonio propio, de fecha de publicación 12 febrero del año 2019 en el cual da por entendido el inicio de toda operación administrativa y operativa, de acuerdo a las funciones y facultades conferidas al Coordinador General de Atención Regional.

3. Organización y Objeto Social

a) Objeto Social:

De acuerdo al artículo 2 de su decreto de creación.

La Coordinación General de Atención Regional, tiene por objeto Auxiliar en las acciones de planeación regional, coordinación, organización y ejecución que realice la Administración Pública Estatal.

b) Principal Actividad:

Coordinar, organizar y ejecutar las instrucciones de la Administración Pública Estatal.

c) Ejercicio Fiscal:

Tercer trimestre Enero – Septiembre 2019.

d) Régimen Jurídico:

Persona Moral con personalidad jurídica y patrimonio propio.

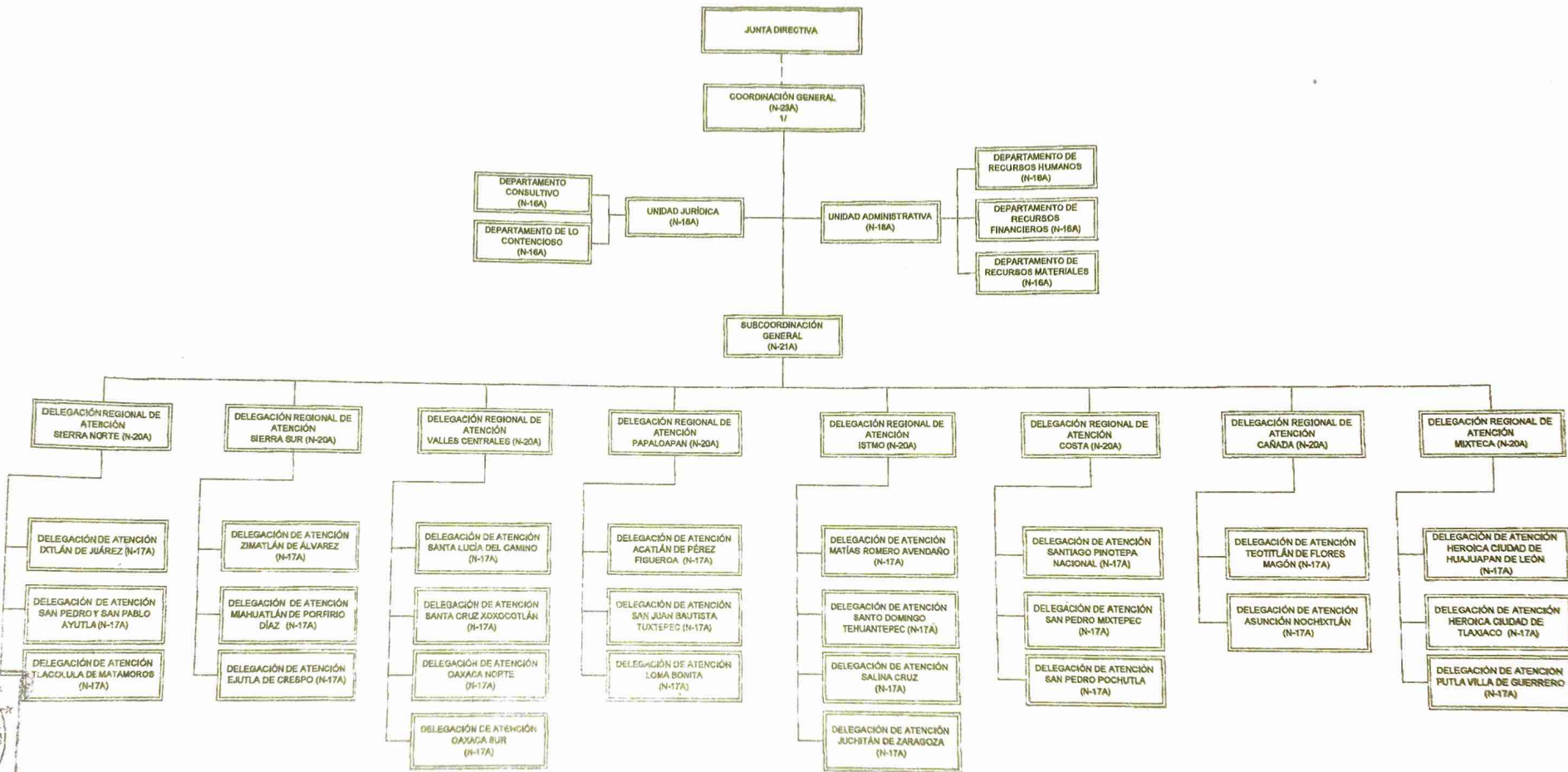
e) Impuestos sobre sueldos y salarios:

Entero de retenciones mensuales de ISR por Sueldos y Salarios.

Entero de retenciones mensuales de ISR por Asimilados a Salarios.

f) Estructura Organizacional Básica:

COORDINACIÓN GENERAL DE ATENCIÓN REGIONAL
ESTRUCTURA ORGÁNICA



2016-2022

SECRETARÍA DE ADMINISTRACIÓN

1/ INCLUYE 1 SECRETARÍA PARTICULAR (N-18A), 1 COORDINACIÓN DE PREVENCIÓN Y AGENDA DE RIESGO (N-18A), 1 COORDINACIÓN DE VINCULACIÓN GUBERNAMENTAL (N-18A), 1 COORDINACIÓN DE VINCULACIÓN MUNICIPAL (N-18A), 1 COORDINACIÓN DE INFORMACIÓN Y ANÁLISIS REGIONAL (N-17A) Y 1 COORDINACIÓN DE PLANEACIÓN (N-17A).

ANTORIZO
ACT. JOSÉ GERMÁN ESPINOSA SANTIBÁÑEZ
SECRETARIO DE ADMINISTRACIÓN
Por delegación de facultad otorgada a su favor por el G. Gobernador Constitucional, por acuerdo publicado el 26 de abril de 2017.

VALIDO
ACT. JOSÉ GERMÁN ESPINOSA SANTIBÁÑEZ
SECRETARIO DE ADMINISTRACIÓN

DICTAMINÓ PRESUPUESTALMENTE
MTRO. VICENTE MENDOZA TÉLLEZ GIRÓN
SECRETARIO DE FINANZAS

TITULAR
LIC. MARCO ANTONIO HERNÁNDEZ CUEVAS

FEBRERO DE 2019

4. Bases de preparación de los Estados Financieros

- a) Si se ha observado la normatividad emitida por el CONAC Y demás disposiciones legales aplicables.

Si se aplica la Normatividad emitida por el CONAC.

- b) La normatividad aplicada para el reconocimiento, valuación y revelación de los diferentes rubros de la información financiera, así como las bases de medición utilizadas para la elaboración de los estados financieros; por ejemplo: costo histórico, valor de realización, valor razonable, valor de recuperación o cualquier otro método empleado y los criterios de aplicación de los mismos.

Se aplicó durante este 3 trimestre enero – septiembre 2019 la normatividad vigente para el reconocimiento, valuación y revelación de los diferentes rubros de la información Financiera, así como las bases de medición: valor de realización, respetando en el total de las operaciones su costo histórico.

- c) Postulados básicos.

Los emitidos por el CONAC:

1. Sustancia Económica
2. Entes Públicos
3. Existencia Permanente
4. Revelación Suficiente
5. Importancia Relativa
6. Registro e Integración Presupuestaria
7. Consolidación de Información Financiera
8. Devengo Contable
9. Valuación
10. Dualidad Económica
11. Consistencia

d) Normatividad supletoria.

No se utilizó normatividad supletoria.

e) Para las entidades que por primera vez estén implementando la base devengado de acuerdo a la Ley de Contabilidad, deberán:

- Revelar las nuevas políticas de reconocimiento:

De acuerdo a lo establecido por el CONAC.

INGRESOS

Devengado. Cuando exista jurídicamente el derecho al cobro.

Recaudado. Cuando exista el cobro en efectivo o cualquier otro medio de pago.

EGRESOS

Comprometido. Cuando exista la aprobación por una autoridad competente de un acto administrativo, u otro instrumento jurídico que formaliza una relación jurídica con terceros para la adquisición de bienes o servicios.

Devengado. Cuando se reconoce una obligación de pago a favor de terceros por la recepción de conformidad de bienes y/o servicios contratados.

Ejercido. Cuando se emite una cuenta por liquidar certificada aprobada por la autoridad competente.

Pagado. Cuando se realiza la cancelación total o parcial de las obligaciones de pago.

6. Políticas de Contabilidad Significativas:

a) Actualización: El registro de la contabilidad se realizó con base en los lineamientos establecidos por el CONAC.

b) Informar sobre la realización de operaciones en el extranjero y de sus efectos en la información financiera gubernamental.

No aplica.

c) Método de valuación de la inversión en acciones de Compañías subsidiarias no consolidadas y asociadas. NO APLICA

d) Sistema y método de valuación de inventarios y costo de lo vendido.

El CONAC ha emitido las normas para la valoración de los Activos y el patrimonio de los Entes Públicos, esta norma permite definir y estandarizar los conceptos básicos de valuación, contenidos en las normas particulares aplicables a los distintos elementos integrantes de los estados financieros.

e) Beneficios a empleados:

No se tienen reservas para beneficios futuros de los empleados, mas que las contempladas anualmente en el presupuesto de egresos del ejercicio presente

f) Provisiones:

Las provisiones se conforman en el rubro de servicios personales, pagos a terceros y otros.

g) Reservas:

No se cuenta con reservas.

h) Cambios en políticas contables y corrección de errores junto con la revelación de los efectos que se tendrá en la información financiera del ente público, ya sea retrospectivos o prospectivos. No se aplicó.

i) Reclasificaciones: No se aplicó.

j) Depuración y cancelación de saldos.

Se realizan cada mes en diferentes cuentas contables de conformidad a reintegros o amortizaciones efectuadas.

7. Posición en Moneda Extranjera y Protección por Riesgo Cambiario

Se informará sobre:

- a) Activos en moneda extranjera.
No aplica
- b) Pasivos en moneda extranjera.
No aplica
- c) Posición en moneda extranjera.
No aplica
- d) Tipo de cambio.
No aplica
- e) Equivalente en moneda nacional.
No aplica

8. Reporte Analítico del Activo

Debe mostrar la siguiente información:

- a) Vida útil o porcentajes de depreciación, deterioro o amortización utilizados en los diferentes tipos de activos. No aplica.
- b) Cambios en el porcentaje de depreciación o valor residual de los activos.
No aplica.
- c) Importe de los gastos capitalizados en el ejercicio, tanto financieros como de investigación y desarrollo.
No aplica.
- d) Riesgos por tipo de cambio o tipo de interés de las inversiones financieras.
No aplica.
- e) Valor activado en el ejercicio de los bienes construidos por la entidad.
No aplica.

- f) Otras circunstancias de carácter significativo que afecten el activo, tales como bienes en garantía, señalados en embargos, litigios, títulos de inversiones entregados en garantías, baja significativa del valor de inversiones financieras, etc.

No aplica.

- g) Desmantelamiento de Activos, procedimientos, implicaciones, efectos contables. No aplica.

- h) Administración de activos; planeación con el objetivo de que el ente los utilice de manera más efectiva. No aplica.

Adicionalmente, se deben incluir las explicaciones de las principales variaciones en el activo, en cuadros comparativos como sigue:

- a) Inversiones en valores.

No aplica.

- b) Patrimonio de Organismos descentralizados de Control Presupuestario Indirecto.

No aplica.

- c) Inversiones en empresas de participación mayoritaria.

No aplica.

- d) Inversiones en empresas de participación minoritaria.

No aplica.

- e) Patrimonio de organismos descentralizados de control presupuestario directo, según corresponda.

No aplica.

9. Fideicomisos, Mandatos y Análogos

Se deberá informar:

- a) Por ramo administrativo que los reporta.

No aplica.

- b) Enlistar los de mayor monto de disponibilidad, relacionando aquéllos que conforman el 80% de las disponibilidades.

No aplica.

10. Reporte de la Recaudación

- a) Análisis del comportamiento de la recaudación correspondiente al ente público o cualquier tipo de ingreso, de forma separada los ingresos locales de los federales.

No aplica.

- c) Proyección de la recaudación e ingresos en el mediano plazo.

No aplica.

11. Información sobre la Deuda y el Reporte Analítico de la Deuda

- a) Utilizar al menos los siguientes indicadores: deuda respecto al PIB y deuda respecto a la recaudación tomando, como mínimo, un período igual o menor a 5 años.

No aplica.

- b) Información de manera agrupada por tipo de valor gubernamental o instrumento financiero en la que se consideren intereses, comisiones, tasa, perfil de vencimiento y otros gastos de la deuda.

No aplica.

12. Calificaciones otorgadas

Informar, tanto del ente público como cualquier transacción realizada, que haya sido sujeta a una calificación crediticia. No aplica.

13. Proceso de Mejora

Se informará de:

- a) Principales Políticas de control interno.

A la fecha se aplicaron Políticas de austeridad con el objeto de optimizar los recursos y poder cumplir con los programas, proyectos y acciones a desarrollar en el 3 trimestre enero – septiembre del ejercicio fiscal 2019.

- b) Medidas de desempeño financiero, metas y alcance.

Racionar el uso de los recursos, para alcanzar el cumplimiento de las líneas de acción en el ejercicio de las funciones.

Se da cumplimiento a las metas establecidas en el plan de trabajo para este 3 trimestre enero – septiembre del ejercicio fiscal 2019.

14. Información por Segmentos

Toda la información del Ente, está reportada en el ejercicio del Presupuesto de Egresos.

15. Eventos Posteriores al Cierre

El ente público no tiene hechos ocurridos posteriormente al que informa, los cuales puedan proporcionar mayor evidencia sobre eventos que le afecten económicamente y que no se conocieran a la fecha de cierre.

16. Partes Relacionadas

No aplica



GOBIERNO DEL ESTADO DE OAXACA



Gobierno del Estado

CGAR
Coordinación General de Atención Regional

17. Responsabilidad Sobre la Presentación Razonable de la Información Contable

La Información Contable está autorizada para su emisión el día 11 de octubre de 2019, por el Lic. Marco Antonio Hernández Cuevas en su carácter de Coordinador General de Atención Regional.


Bajo protesta de decir verdad declaro que los Estados Financieros y sus Notas, son razonablemente correctas y son responsabilidad del emisor.




2016 - 2022

COORDINACIÓN GENERAL DE ATENCIÓN REGIONAL

L.A. JOSÉ MANUEL CORTÉS LÓPEZ
JEFE DE LA UNIDAD ADMINISTRATIVA DE LA CGAR

2016 - 2022

COORDINACIÓN GENERAL DE ATENCIÓN REGIONAL

LIC. MARCO ANTONIO HERNÁNDEZ CUEVAS
COORDINADOR GENERAL DE ATENCIÓN REGIONAL

(En pesos)

Rubro de Ingresos	Ingreso					
	Estimado	Ampliaciones y Reducciones	Modificado	Devengado	Recaudado	Diferencia
	(1)	(2)	(3=1+2)	(4)	(5)	(6=5-1)
Impuestos	-	-	-	-	-	-
Cuotas y Aportaciones de Seguridad Social	-	-	-	-	-	-
Contribuciones de Mejoras	-	-	-	-	-	-
Derechos	-	-	-	-	-	-
Productos	-	-	-	-	-	-
Aprovechamientos	-	-	-	-	-	-
Ingresos por Ventas de Bienes, Prestación de Servicios y Otros Ingresos	-	-	-	-	-	-
Participaciones, Aportaciones, Convenios, Incentivos derivados de colaboración fiscal y Fondos distintos de aportaciones	-	-	-	-	-	-
Transferencias, Asignaciones, Subsidios y Subvenciones, y Pensiones y Jubilaciones	-	19,565,451	19,565,451	19,291,673	19,291,673	- 273,778
Ingresos Derivados de Financiamientos	-	-	-	-	-	-
Total	-	19,565,451	19,565,451	19,291,673	19,291,673	- 273,778
				Ingresos excedentes		

Estado Analítico de Ingresos Por Fuente de Financiamiento	Ingreso					
	Estimado	Ampliaciones y Reducciones	Modificado	Devengado	Recaudado	Diferencia
	(1)	(2)	(3=1+2)	(4)	(5)	(6=5-1)
Ingresos del Poder Ejecutivo Federal o Estatal y de los Municipios	-	19,565,451	19,565,451	19,291,673	19,291,673	- 273,778
Impuestos	-	-	-	-	-	-
Cuotas y Aportaciones de Seguridad Social	-	-	-	-	-	-
Contribuciones de Mejoras	-	-	-	-	-	-
Derechos	-	-	-	-	-	-
Productos	-	-	-	-	-	-
Aprovechamientos	-	-	-	-	-	-
Participaciones, Aportaciones, Convenios, Incentivos derivados de colaboración fiscal y Fondos distintos de aportaciones *	-	-	-	-	-	-
Transferencias, Asignaciones, Subsidios y Subvenciones, y Pensiones y Jubilaciones	-	19,565,451	19,565,451	19,291,673	19,291,673	- 273,778
Ingresos de los Entes Públicos de los Poderes Legislativo y Judicial, de los Órganos Autónomos y del Setor Paraestatal o Paramunicipal, así como de las Empresas Productivas del Estado	-	-	-	-	-	-
Cuotas y Aportaciones de Seguridad Social	-	-	-	-	-	-
Productos	-	-	-	-	-	-
Ingresos por Ventas de Bienes, Prestación de Servicios y Otros Ingresos	-	-	-	-	-	-
Transferencias, Asignaciones, Subsidios y Subvenciones, y Pensiones y Jubilaciones	-	-	-	-	-	-
Ingresos Derivados de Financiamientos	-	-	-	-	-	-
Ingresos Derivados de Financiamientos	-	-	-	-	-	-
TOTAL	-	19,565,451	19,565,451	19,291,673	19,291,673	- 273,778
				Ingresos excedentes		

"Tercer Informe Trimestral Enero - Septiembre del Ejercicio 2019"

ESTADO ANALITICO DEL EJERCICIO DEL PRESUPUESTO DE EGRESOS
CLASIFICACION POR OBJETO DEL GASTO (CAPITULO-CONCEPTO)

Cve	Concepto	Aprobado 1	Ampliaciones / Reducciones 2	Modificado 3 = (1+2)	Devengado 4	Pagado 5	Subejercicio 6 = (3-4)
562	COORDINACIÓN GENERAL DE ATENCIÓN REGIONAL						
4	TRANSFERENCIAS, ASIGNACIONES, SUBSIDIOS Y OTRAS AYUDAS	0.00	16,855,893.65	16,855,893.65	16,582,115.75	16,257,674.51	273,777.90
1	TRANSFERENCIAS INTERNAS Y ASIGNACIONES AL SECTOR PÚBLICO	0.00	16,855,893.65	16,855,893.65	16,582,115.75	16,257,674.51	273,777.90
4	AYUDAS SOCIALES	0.00	0.00	0.00	0.00	0.00	0.00
5	BIENES MUEBLES, INMUEBLES E INTANGIBLES	0.00	2,709,557.07	2,709,557.07	2,709,557.07	2,709,557.07	0.00
1	MOBILIARIO Y EQUIPO DE ADMINISTRACIÓN	0.00	2,709,557.07	2,709,557.07	2,709,557.07	2,709,557.07	0.00
2	MOBILIARIO Y EQUIPO EDUCACIONAL Y RECREATIVO	0.00	0.00	0.00	0.00	0.00	0.00
4	VEHÍCULOS Y EQUIPO DE TRANSPORTE	0.00	0.00	0.00	0.00	0.00	0.00
6	MAQUINARIA, OTROS EQUIPOS Y HERRAMIENTAS	0.00	0.00	0.00	0.00	0.00	0.00
	TOTAL DEPENDENCIA / ENTIDAD	0.00	19,565,450.72	19,565,450.72	19,291,672.82	18,967,231.58	273,777.90

ESTADO ANALITICO DEL EJERCICIO DEL PRESUPUESTO DE EGRESOS
 CLASIFICACION ECONOMICA (POR TIPO DE GASTO)

Cve	Concepto	Aprobado 1	Ampliaciones / Reducciones 2	Modificado 3 = (1+2)	Devengado 4	Pagado 5	Subejercicio 6 = (3-4)
562	COORDINACIÓN GENERAL DE ATENCIÓN REGIONAL						
1	GASTO CORRIENTE	0.00	16,855,893.65	16,855,893.65	16,582,115.75	16,257,674.51	273,777.90
2	GASTO DE CAPITAL	0.00	2,709,557.07	2,709,557.07	2,709,557.07	2,709,557.07	0.00
	TOTAL DEPENDENCIA / ENTIDAD:	0.00	19,565,450.72	19,565,450.72	19,291,672.82	18,967,231.58	273,777.90

ESTADO ANALITICO DEL EJERCICIO DEL PRESUPUESTO DE EGRESOS
CLASIFICACION ADMINISTRATIVA

Cve	Concepto	Aprobado 1	Ampliaciones / Reducciones 2	Modificado 3 = (1+2)	Devengado 4	Pagado Transferido 5	Subejercicio 6 = (3-4)
5	ORGANISMOS PÚBLICOS DESCENTRALIZADOS	0.00	19,565,450.72	19,565,450.72	19,291,672.82	18,967,231.58	273,777.90
62	COORDINACIÓN GENERAL DE ATENCIÓN REGIONAL	0.00	19,565,450.72	19,565,450.72	19,291,672.82	18,967,231.58	273,777.90
TOTAL DEL GASTO:		0.00	19,565,450.72	19,565,450.72	19,291,672.82	18,967,231.58	273,777.90

ESTADO ANALITICO DEL EJERCICIO DEL PRESUPUESTO DE EGRESOS

CLASIFICACION FUNCIONAL (FINALIDAD Y FUNCION)

Cve	Concepto	Aprobado 1	Ampliaciones / Reducciones 2	Modificado 3 = (1+2)	Devengado 4	Pagado 5	Subejercicio 6 = (3-4)
562	COORDINACIÓN GENERAL DE ATENCIÓN REGIONAL						
1	GOBIERNO	0.00	19,565,450.72	19,565,450.72	19,291,672.82	18,967,231.58	273,777.90
3	COORDINACIÓN DE LA POLÍTICA DE GOBIERNO	0.00	19,565,450.72	19,565,450.72	19,291,672.82	18,967,231.58	273,777.90
	TOTAL DEPENDENCIA / ENTIDAD	0.00	19,565,450.72	19,565,450.72	19,291,672.82	18,967,231.58	273,777.90



GOBIERNO DEL ESTADO
DE OAXACA



Gobierno del Estado



CGAR
Coordinación General
de Atención Regional

INTERESES DE LA DEUDA
DEL 01 AL 30 DE SEPTIEMBRE 2019
(Pesos)

Identificación de Crédito o Instrumento	Devengado	Pagado
Créditos Bancarios		
Total de Intereses de Créditos Bancarios	0	0

NO APLICA

Otros Instrumentos de Deuda		
Total de Intereses de Otros Instrumentos de Deuda	0	0

TOTAL		
-------	--	--



GOBIERNO DEL ESTADO
DE OAXACA



Gobierno del Estado

CGAR
Coordinación General
de Atención Regional

INDICADORES DE POSTURA FISCAL
DEL 01 DE ENERO AL 30 DE SEPTIEMBRE 2019
(Pesos)

Concepto	Estimado	Devengado	Pagado3
I. Ingresos Presupuestarios (I=1+2)	0	0	0
1. Ingresos del Gobierno de la Entidad Federativa			
2. Ingresos del Sector Paraestatal			
II. Egresos Presupuestarios (II=3+4)	0	0	0
1. Egresos del Gobierno de la Entidad Federativa			
2. Egresos del Sector Paraestatal			
III. Balance Presupuestario (Superávit o Déficit) (III = I - II)	0	0	0

Concepto	Estimado	Devengado	Pagado3
III. Balance Presupuestario (Superávit o Déficit)	0	0	0
IV. Intereses, Comisiones y Gastos de la Deuda			
V. Balance Primario (Superávit o Déficit) (V = III - IV)	0	0	0

Concepto	Estimado	Devengado	Pagado3
A. Financiamiento			
B. Amortización de la Deuda			
C. Endeudamiento ó desendeudamiento (C = A - B)	0	0	0

TERCER INFORME TRIMESTRAL ENERO-SEPTIEMBRE 2019



ESTADO ANALITICO DEL EJERCICIO DEL PRESUPUESTO DE EGRESOS

RESUMEN POR PROGRAMA PRESUPUESTARIO

Concepto	Aprobado 1	Ampliaciones / Reducciones 2	Modificado 3 = (1+2)	Devengado 4	Pagado 5	Subejercicio 6 = (3-4)
5 ORGANISMOS PÚBLICOS DESCENTRALIZADOS	0.00	19,565,450.72	19,565,450.72	19,291,672.82	18,967,231.58	273,777.90
62 COORDINACIÓN GENERAL DE ATENCIÓN REGIONAL	0.00	19,565,450.72	19,565,450.72	19,291,672.82	18,967,231.58	273,777.90
1 PROGRAMAS	0.00	19,565,450.72	19,565,450.72	19,291,672.82	18,967,231.58	273,777.90
2 DESEMPEÑO DE LAS FUNCIONES	0.00	19,565,450.72	19,565,450.72	19,291,672.82	18,967,231.58	273,777.90
TOTAL GENERAL	0.00	19,565,450.72	19,565,450.72	19,291,672.82	18,967,231.58	273,777.90

**REPORTE DE AVANCE DE GESTIÓN
UR 562 - COORDINACIÓN GENERAL DE ATENCIÓN REGIONAL
TERCER TRIMESTRE 2019**



OBJETIVO INSTITUCIONAL: -AUXILIAR AL TITULAR DEL PODER EJECUTIVO EN LAS ACCIONES REGIONALES DE COORDINACIÓN, ORGANIZACIÓN Y EJECUCIÓN QUE REALICE EN LA ADMINISTRACION PÚBLICA ESTATAL; ASI COMO GENERAR SINERGIAS Y COORDINAR LOS TRABAJOS DE A TERRIAJE Y EJECUCIÓN QUE SE REALICE CON EL GOBIERNO FEDERAL, LAS ENTIDADES FEDERATIVAS CON LOS MUNICIPIOS.

ALINEACIÓN PED:

EJE: 03-OAXACA SEGURO

TEMA: 04-GOBERNABILIDAD Y PAZ SOCIAL

OBJETIVO: 01-GARANTIZAR LA GOBERNABILIDAD Y LA PAZ PLENA EN EL ESTADO MEDIANTE LA ATENCIÓN OPORTUNA DE LA AGENDA SOCIAL, POLÍTICA, MUNICIPAL, AGRARIA, SINDICAL Y RELIGIOSA, EN ESTRICTO APEGO AL MARCO DE DERECHO Y A TRAVÉS DEL DIÁLOGO, PARA OTORGAR UNA RESPUESTA SUSTENTADA A LAS SOLICITUDES DE INTERVENCIÓN Y DEMANDAS PRESENTADAS POR AUTORIDADES, ORGANIZACIONES Y CIUDADANÍA OAXAQUEÑA.

ESTRATEGIA: 01-FORTALECER LA COORDINACIÓN INTERINSTITUCIONAL A TRAVÉS DE LA CONSTRUCCIÓN Y ACTUALIZACIÓN PERIÓDICA DE UNA AGENDA DE ATENCIÓN A CONFLICTOS PARA ESTABLECER MODELOS DE INTERVENCIÓN CONJUNTA QUE PERMITAN RESOLVERLOS EN EL CORTO PLAZO O SENTAR LAS BASES PARA ALCANZAR SU SOLUCIÓN EN EL FUTURO.

LÍNEAS DE ACCIÓN: 01-CONSTRUIR LA AGENDA INTERINSTITUCIONAL DE ATENCIÓN Y ACUERDOS SOBRE CONFLICTOS SOCIALES, POLÍTICOS, POST ELECTORALES, AGRARIOS, SINDICALES Y RELIGIOSOS.

UE: 001-COORDINACIÓN GENERAL DE ATENCIÓN REGIONAL

MATRÍZ DE INDICADORES PARA RESULTADOS:

GARANTIZAR LA GOBERNABILIDAD Y LA PAZ PLENA EN EL ESTADO MEDIANTE LA ATENCIÓN OPORTUNA DE LA AGENDA SOCIAL, POLÍTICA, MUNICIPAL, AGRARIA, SINDICAL Y RELIGIOSA, EN ESTRICTO APEGO AL MARCO DE DERECHO Y A TRAVÉS DEL DIÁLOGO, PARA OTORGAR UNA RESPUESTA SUSTENTADA A LAS SOLICITUDES DE INTERVENCIÓN Y DEMANDAS PRESENTADAS POR AUTORIDADES, ORGANIZACIONES Y CIUDADANÍA OAXAQUEÑA.

FIN:


PROPÓSITO: LA CIUDADANIA OAXAQUEÑA ES ATENDIDA OPORTUNAMENTE EN SUS PETICIONES Y DEMANDAS


COMPONENTE: 591-ACCIONES DE GESTION PARA LA GOBERNABILIDAD DEMOCRATICA

ACTIVIDAD: 2132-GESTIÓN ADMINISTRATIVA Y FINANCIERA

ESTRUCTURA PROGRAMATICA PRESUPUESTAL							
PROGRAMA		SUBPROGRAMA		PROYECTO		OBRA/ACTIVIDAD	
102-GOBERNABILIDAD DEMOCRÁTICA		00--		000--		001-OFCINA DE LA COORDINACIÓN DE ATENCIÓN REGIONAL	
PRESUPUESTO ANUAL							
Aprobado	Ampliación	Reducción	Modificado	EJERCIDO T1	EJERCIDO T2	EJERCIDO T3	EJERCIDO T4
0.00	32,264,086.13	10,285,256.15	21,978,829.98	294,905.00	6,516,736.11	1,469,090.49	1,469,090.49
						TOTAL EJERCIDO AL TRIMESTRE VIGENTE	
						11,431,279.08	
PRESUPUESTO TRIMESTRAL DE LA ACTIVIDAD							
Aprobado		Modificado		Comprometido		Devengado	
0.00		4,827,508.89		4,619,637.97		4,619,637.97	
Ejercido		% de Ejercido Vs. Modificado					
4,619,637.97		95.69					
DATOS DEL INDICADOR							
Nombre : PORCENTAJE DE GESTIONES ADMINISTRATIVAS Y FINANCIERAS REALIZADAS				Número de indicador : 2377			
Definición : MIDE EL PORCENTAJE DE GESTIONES ADMINISTRATIVAS Y FINANCIERAS REALIZADAS, RESPECTO AL TOTAL							
Método de Cálculo : (NÚMERO DE GESTIONES ADMINISTRATIVAS Y FINANCIERAS REALIZADAS/TOTAL DE GESTIONES REALIZADAS)*100							
Tipo	Dimensión		Frecuencia de Medición		Forma de cálculo del indicador		Tipo de Valor
GESTIÓN	EFICIENCIA		TRIMESTRAL		PORCENTAJE		FLUJO
Medios de Verificación / Fuente Información				SUPUESTO			
DATOS DE LA META							
Definición de la variable Meta: 1 - NÚMERO DE GESTIONES ADMINISTRATIVAS Y FINANCIERAS REALIZADAS							
Unidad de medida: 25 - NÚMERO							
LÍNEA BASE DEL INDICADOR				VALOR PROGRAMADO ANUAL			
AÑO	0	VALOR	0.00	AÑO	2019	VALOR	9.00
AVANCE TRIMESTRAL							
METAS	1er.TRIMESTRE	2o.TRIMESTRE	3er.TRIMESTRE	4o.TRIMESTRE	CUMPLIMIENTO DE METAS		
PROGRAMADA	0.00	3.00	3.00	3.00	T1+T2+T3+T4		
PROGRAMACIÓN ACTUALIZADA	0.00	3.00	3.00		T1+T2+T3+T4		
ALCANZADA	0.00	0.00	3.00	0.00	T1+T2+T3+T4		
PORCENTAJE ALCANZADO TRIMESTRAL		0.00	100.00	0.00	PORCENTAJE ALCANZADO ANUAL		
					33.33		

PORCENTAJE DE CUMPLIMIENTO ALCANZADO EN EL TRIMESTRE: 33.33 %


JEFE ADMINISTRATIVO
 L.A. JOSE MANUEL CORTES LOPEZ
 JEFE DE LA UNIDAD ADMINISTRATIVA


 2016 - 2022
COORDINACIÓN GENERAL DE ATENCIÓN REGIONAL
 UNIDAD ADMINISTRATIVA


TITULAR DE LA DEPENDENCIA ENTIDAD 2016 2022
 LIC. MARCO ANTONIO HERNANDEZ CUEVAS
 COORDINADOR GENERAL DE ATENCIÓN REGIONAL


COORDINACIÓN GENERAL DE ATENCIÓN REGIONAL

**REPORTE DE AVANCE DE GESTIÓN
UR 562 - COORDINACIÓN GENERAL DE ATENCIÓN REGIONAL
TERCER TRIMESTRE 2019**



ALINEACIÓN PED:

ESTRATEGIA:

LÍNEAS DE ACCIÓN:

UE:

01-FORTALECER LA COORDINACIÓN INTERINSTITUCIONAL A TRAVÉS DE LA CONSTRUCCIÓN Y ACTUALIZACIÓN PERIÓDICA DE UNA AGENDA DE ATENCIÓN A CONFLICTOS PARA ESTABLECER MODELOS DE INTERVENCIÓN CONJUNTA QUE PERMITAN RESOLVERLOS EN EL CORTO PLAZO O SENTAR LAS BASES PARA ALCANZAR SU SOLUCIÓN EN EL FUTURO.
01-CONSTRUIR LA AGENDA INTERINSTITUCIONAL DE ATENCIÓN Y ACUERDOS SOBRE CONFLICTOS SOCIALES, POLÍTICOS, POST ELECTORALES, AGRARIOS, SINDICALES Y RELIGIOSOS.
001-COORDINACIÓN GENERAL DE ATENCIÓN REGIONAL

MATRIZ DE INDICADORES PARA RESULTADOS:

COMPONENTE: 166-ACUERDOS PARA LA ATENCIÓN DE CONFLICTOS FIRMADOS
ACTIVIDAD: 40-REALIZAR DE MESA DE TRABAJO POR CONFLICTO SOCIAL

ESTRUCTURA PROGRAMATICA PRESUPUESTAL							
PROGRAMA	SUBPROGRAMA		PROYECTO		OBRA/ACTIVIDAD		
102-GOBERNABILIDAD DEMOCRÁTICA	01-FIRMA DE ACUERDOS PARA LA ATENCIÓN DE CONFLICTOS		000--		001-ATENCIÓN DE DE CONFLICTOS POLITICO-SOCIALES EN EL ESTADO		
PRESUPUESTO ANUAL							
Aprobado	Ampliación	Reducción	Modificado	EJERCIDO T1	EJERCIDO T2	EJERCIDO T3	EJERCIDO T4
0.00	12,835,830.08	966,957.14	11,868,872.94	619,873.00	2,437,021.10	900,309.97	900,309.97
TOTAL EJERCIDO AL TRIMESTRE VIGENTE							6,443,896.48
PRESUPUESTO TRIMESTRAL DE LA ACTIVIDAD							
Aprobado	Modificado	Comprometido	Devengado	Ejercido	% de Ejercido Vs. Modificado		
0.00	3,387,002.38	3,387,002.38	3,387,002.38	3,387,002.38	100.00		
DATOS DEL INDICADOR							
Nombre :	PORCENTAJE DE MESAS DE TRABAJO ATENDIDAS POR CONFLICTOS SOCIALES			Número de indicador :	40		
Definición :	MIDE EL PORCENTAJE DE MESAS DE TRABAJO ATENDIDAS POR CONFLICTOS SOCIALES, RESPECTO AL PROGRAMADO						
Método de Cálculo :	(NÚMERO DE MESAS DE TRABAJO ATENDIDAS POR CONFLICTOS SOCIALES/NÚMERO DE MESAS DE TRABAJO PROGRAMADAS POR CONFLICTOS SOCIALES)*100						
Tipo	Dimensión	Frecuencia de Medición	Forma de cálculo del indicador	Tipo de Valor	Sentido Esperado		
GESTIÓN	EFICIENCIA	TRIMESTRAL	PORCENTAJE	FLUJO	ASCENDENTE		
MEDIOS DE VERIFICACIÓN / FUENTE INFORMACIÓN				SUPUESTO			
MEDIOS DE VERIFICACIÓN / FUENTE INFORMACIÓN				SUPUESTO			
DATOS DE LA META							
Definición de la variable Meta:	1 - NÚMERO DE MESAS DE TRABAJO ATENDIDAS POR CONFLICTOS SOCIALES						
Unidad de medida:	25 - NÚMERO						
LÍNEA BASE DEL INDICADOR				VALOR PROGRAMADO ANUAL			
AÑO	0	VALOR	0.00	AÑO	2019	VALOR	274.00
AVANCE TRIMESTRAL							
METAS	1er.TRIMESTRE	2o.TRIMESTRE	3er.TRIMESTRE	4o.TRIMESTRE	CUMPLIMIENTO DE METAS		
PROGRAMADA	0.00	91.00	92.00	91.00	T1+T2+T3+T4	274.00	
PROGRAMACIÓN ACTUALIZADA	0.00	91.00	92.00		T1+T2+T3+T4	274.00	
ALCANZADA	0.00	0.00	92.00	0.00	T1+T2+T3+T4	92.00	
PORCENTAJE ALCANZADO TRIMESTRAL		0.00	100.00	0.00	PORCENTAJE ALCANZADO ANUAL	33.58	

PORCENTAJE DE CUMPLIMIENTO ALCANZADO EN EL TRIMESTRE: 33.58 %

2016 - 2022
COORDINACIÓN GENERAL DE ATENCIÓN REGIONAL
UNIDAD ADMINISTRATIVA
JEFE ADMINISTRATIVO
L.A. JOSE MANUEL CORTES LOPEZ
JEFE DE LA UNIDAD ADMINISTRATIVA

2016 2022
TITULAR DE LA DEPENDENCIA ENTIDAD
LIC. MARCO ANTONIO HERNÁNDEZ CUEVAS
COORDINADOR GENERAL DE ATENCIÓN REGIONAL
COORDINACIÓN GENERAL DE ATENCIÓN REGIONAL

**REPORTE DE AVANCE DE GESTIÓN
UR 562 - COORDINACIÓN GENERAL DE ATENCIÓN REGIONAL
TERCER TRIMESTRE 2019**

ALINEACIÓN PED:

ESTRATEGIA:

LÍNEAS DE ACCIÓN:

UE:

01-FORTALECER LA COORDINACIÓN INTERINSTITUCIONAL A TRAVÉS DE LA CONSTRUCCIÓN Y ACTUALIZACIÓN PERIÓDICA DE UNA AGENDA DE ATENCIÓN A CONFLICTOS PARA ESTABLECER MODELOS DE INTERVENCIÓN CONJUNTA QUE PERMITAN RESOLVERLOS EN EL CORTO PLAZO O SENTAR LAS BASES PARA ALCANZAR SU SOLUCIÓN EN EL FUTURO.
03-GARANTIZAR EL DERECHO DE LIBERTAD DE EXPRESIÓN, ASÍ COMO EL DE AUDIENCIA PARA TODA LA CIUDADANÍA Y GRUPOS SOCIALES DEL ESTADO.

001-COORDINACIÓN GENERAL DE ATENCIÓN REGIONAL

MATRIZ DE INDICADORES PARA RESULTADOS:

COMPONENTE:

168-DEMANDAS SOCIALES Y CIUDADANAS ATENDIDAS

ACTIVIDAD:

1703-ATENDER DEMANDA CIUDADANA EN EL ESTADO DE OAXACA

ESTRUCTURA PROGRAMATICA PRESUPUESTAL							
PROGRAMA		SUBPROGRAMA		PROYECTO		OBRA/ACTIVIDAD	
102-GOBERNABILIDAD DEMOCRÁTICA		03-ATENCIÓN A LAS DEMANDAS SOCIALES Y CIUDADANAS		000--		001-ATENCIÓN A DEMANDAS CIUDADANAS EN EL ESTADO	
PRESUPUESTO ANUAL							
Aprobado	Ampliación	Reducción	Modificado	EJERCIDO T1	EJERCIDO T2	EJERCIDO T3	EJERCIDO T4
0.00	2,478,997.02	172,500.11	2,306,496.91	132,722.00	617,365.94	186,406.00	186,406.00
						TOTAL EJERCIDO AL TRIMESTRE VIGENTE	
						1,416,497.26	
PRESUPUESTO TRIMESTRAL DE LA ACTIVIDAD							
Aprobado	Modificado	Comprometido	Devengado	Ejercido	% de Ejercido Vs. Modificado		
0.00	666,409.32	666,409.32	666,409.32	666,409.32	100.00		
DATOS DEL INDICADOR							
Nombre :	PORCENTAJE DE DEMANDAS CIUDADANAS ATENDIDAS EN EL ESTADO DE OAXACA			Número de indicador :	1780		
Definición :	MIDE EL PORCENTAJE DE DEMANDAS CIUDADANAS ATENDIDAS EN EL ESTADO DE OAXACA RESPECTO DEL TOTAL DE DEMANDAS CIUDADANAS RECIBIDAS EN EL ESTADO DE OAXACA						
Método de Cálculo :	(NÚMERO DE DEMANDAS CIUDADANAS ATENDIDAS EN EL ESTADO DE OAXACA/TOTAL DE DEMANDAS RECIBIDAS EN EL ESTADO DE OAXACA)*100						
Tipo	Dimensión	Frecuencia de Medición	Forma de cálculo del indicador	Tipo de Valor	Sentido Esperado		
GESTIÓN	EFICIENCIA	TRIMESTRAL	PORCENTAJE	FLUJO	ASCENDENTE		
MEDIOS DE VERIFICACIÓN / FUENTE INFORMACIÓN				SUPUESTO			
DATOS DE LA META							
Definición de la variable Meta:	1 - NÚMERO DE DEMANDAS CIUDADANAS ATENDIDAS EN EL ESTADO DE OAXACA						
Unidad de medida:	25 - NÚMERO						
LÍNEA BASE DEL INDICADOR				VALOR PROGRAMADO ANUAL			
AÑO	0	VALOR	0.00	AÑO	2019	VALOR	274.00
AVANCE TRIMESTRAL							
METAS	1er.TRIMESTRE	2o.TRIMESTRE	3er.TRIMESTRE	4o.TRIMESTRE	CUMPLIMIENTO DE METAS		
PROGRAMADA	0.00	91.00	92.00	91.00	T1+T2+T3+T4		274.00
PROGRAMACIÓN ACTUALIZADA	0.00	91.00	92.00		T1+T2+T3+T4		274.00
ALCANZADA	0.00	0.00	92.00	0.00	T1+T2+T3+T4		92.00
PORCENTAJE ALCANZADO TRIMESTRAL		0.00	100.00	0.00	PORCENTAJE ALCANZADO ANUAL		33.58

PORCENTAJE DE CUMPLIMIENTO ALCANZADO EN EL TRIMESTRE: 33.58 %




2016 - 2022

**COORDINACIÓN GENERAL
DE ATENCIÓN REGIONAL
UNIDAD ADMINISTRATIVA**

JEFE ADMINISTRATIVO

L.A. JOSÉ MANUEL CORTÉS LOPEZ
JEFE DE LA UNIDAD ADMINISTRATIVA




2016 2022

TITULAR DE LA DEPENDENCIA ENTIDAD

LIC. MARCO ANTONIO HERNÁNDEZ CUEVAS
COORDINADOR GENERAL DE ATENCIÓN REGIONAL

**COORDINACIÓN GENERAL
DE ATENCIÓN REGIONAL**



GOBIERNO DEL ESTADO
DE OAXACA



Gobierno del Estado

CGAR
Coordinación General
de Atención Regional

INFORMES SOBRE PASIVOS CONTINGENTES

NO APLICA



GOBIERNO DEL ESTADO
DE OAXACA



Gobierno del Estado

CGAR
Coordinación General
de Atención Regional

RELACIÓN DE BIENES INMUEBLES QUE COMPONENEL PATRIMONIO
DEL 01 DE ENERO AL 30 DE SEPTIEMBRE DE 2019
(Pesos)

CUENTA	DESCRIPCIÓN DEL BIEN	SALDO FINAL
12310	TERRENOS	0
12330	EDIFICIOS NO RESIDENCIALES	0
12351	EDIFICACIÓN HABITACIONAL EN PROCESO	0
12352	EDIFICACIÓN NO HABITACIONAL EN PROCESO	0
12353	CONSTRUCCIÓN DE OBRAS PARA EL ABASTECIMIENTO DE AGUA, PETRÓLEO, GAS, ELECTRICIDAD Y TELECOMUNICACIÓN	0
12354	DIVISIÓN DE TERRENOS Y CONSTRUCCIÓN DE OBRAS DE URBANIZACIÓN EN PROCESO	0
12355	CONSTRUCCIÓN DE VÍAS DE COMUNICACIÓN EN PROCESO	0
12356	OTRAS CONSTRUCCIONES DE INGENIERÍA CIVIL U OBRA PESADA EN PROCESO	0
12357	INSTALACIONES Y EQUIPAMIENTO EN CONSTRUCCIONES EN PROCESO	0
12359	TRABAJOS DE ACABADOS EN EDIFICACIONES Y OTROS TRABAJOS ESPECIALIZADOS EN PROCESO	0
12361	EDIFICACIÓN HABITACIONAL EN PROCESO	0
12362	EDIFICACIÓN NO HABITACIONAL EN PROCESO	0
12363	CONSTRUCCIÓN DE OBRAS PARA EL ABASTECIMIENTO DE AGUA, PETRÓLEO, GAS, ELECTRICIDAD Y TELECOMUNICACIÓN	0
12364	DIVISIÓN DE TERRENOS Y CONSTRUCCIÓN DE OBRAS DE URBANIZACIÓN EN PROCESO	0
12365	CONSTRUCCIÓN DE VÍAS DE COMUNICACIÓN EN PROCESO	0
12366	OTRAS CONSTRUCCIONES DE INGENIERÍA CIVIL U OBRA PESADA EN PROCESO	0
12367	INSTALACIONES Y EQUIPAMIENTO EN CONSTRUCCIONES EN PROCESO	0
12369	TRABAJOS DE ACABADOS EN EDIFICACIONES Y OTROS TRABAJOS ESPECIALIZADOS EN PROCESO	0
12390	OTROS BIENES INMUEBLES	0
	SUMA TOTAL:	0



GOBIERNO DEL ESTADO
DE OAXACA



Gobierno del Estado

CGAR
Coordinación General
de Atención Regional

RELACIÓN DE BIENES MUEBLES QUE COMPONEN EL PATRIMONIO
DEL 01 DE ENERO AL 30 DE SEPTIEMBRE DE 2019

CUENTA	DESCRIPCIÓN DEL BIEN	SALDO FINAL
1.2.4.1.1	MUEBLES DE OFICINA Y ESTANTERÍA	1,233,447.72
1.2.4.1.2	MUEBLES, EXCEPTO DE OFICINA Y ESTANTERÍA	
1.2.4.1.3	EQUIPO DE CÓMPUTO Y DE TECNOLOGÍAS DE LA INFORMACIÓN	1,476,109.35
1.2.4.1.9	OTROS MOBILIARIOS Y EQUIPOS DE ADMINISTRACIÓN	0
1.2.4.2.1	EQUIPOS Y APARATOS AUDIOVISUALES	0
1.2.4.2.2	APARATOS DEPORTIVOS	0
1.2.4.2.3	CÁMARAS FOTOGRÁFICAS Y DE VIDEO	0
1.2.4.2.9	OTRO MOBILIARIO Y EQUIPO EDUCACIONAL Y RECREATIVO	0
1.2.4.3.1	EQUIPO MÉDICO Y DE LABORATORIO	0
1.2.4.3.2	INSTRUMENTAL MÉDICO Y DE LABORATORIO	0
1.2.4.4.1	AUTOMÓVILES Y CAMIONES	0
1.2.4.4.2	CARROCERÍAS Y REMOLQUES	0
1.2.4.4.3	EQUIPO AEROESPACIAL	0
1.2.4.4.4	EQUIPO FERROVIARIO	0
1.2.4.4.5	EMBARCACIONES	0
1.2.4.4.9	OTROS EQUIPOS DE TRANSPORTE	0
1.2.4.5.0	EQUIPO DE DEFENSA Y SEGURIDAD	0
1.2.4.6.1	MAQUINARIA Y EQUIPO AGROPECUARIO	0
1.2.4.6.2	MAQUINARIA Y EQUIPO INDUSTRIAL	0
1.2.4.6.3	MAQUINARIA Y EQUIPO DE CONSTRUCCIÓN	0
1.2.4.6.4	SISTEMAS DE AIRE ACONDICIONADO, CALEFACCIÓN Y DE REFRIGERACIÓN INDUSTRIAL Y COMERCIAL	0
1.2.4.6.5	EQUIPO DE COMUNICACIÓN Y TELECOMUNICACIÓN	0
1.2.4.6.6	EQUIPOS DE GENERACIÓN ELÉCTRICA, APARATOS Y ACCESORIOS ELÉCTRICOS	0
1.2.4.6.7	HERRAMIENTAS Y MÁQUINAS-HERRAMIENTA	0
1.2.4.6.9	OTROS EQUIPOS	0
1.2.4.7.1	BIENES ARTÍSTICOS, CULTURALES Y CIENTÍFICOS	0
1.2.4.7.2	OBJETOS DE VALOR	0
1.2.4.8.1	BOVINOS	0
1.2.4.8.2	PORCINOS	0
1.2.4.8.3	AVES	0
1.2.4.8.4	OVINOS Y CAPRINOS	0
1.2.4.8.5	PECES Y ACUICULTURA	0
1.2.4.8.6	EQUINOS	0
1.2.4.8.7	ESPECIES MENORES Y DE ZOOLOGICO	0
1.2.4.8.8	ÁRBOLES Y PLANTAS	0
1.2.4.8.9	OTROS ACTIVOS BIOLÓGICOS	0
	SUMA TOTAL:	2,709,557.07



GOBIERNO DEL ESTADO
DE OAXACA



Gobierno del Estado

CGAR
Coordinación General
de Atención Regional

RELACIÓN DE CUENTAS BANCARIAS PRODUCTIVAS ESPECÍFICAS
DEL 01 DE ENERO AL 30 DE SEPTIEMBRE 2019

NO APLICA



GOBIERNO DEL ESTADO
DE OAXACA



Gobierno del Estado

CGAR
Coordinación General
de Atención Regional

RELACIÓN DE ESQUEMAS BURSÁTILES Y DE COBERTURAS FINANCIERAS
DEL 01 DE ENERO AL 30 DE SEPTIEMBRE 2019

NO APLICA



GOBIERNO DEL ESTADO
DE OAXACA



Gobierno del Estado

CGAR
Coordinación General
de Atención Regional

REPORTES DE LOS SUBSIDIOS Y OTRAS AYUDAS SOCIALES
DEL 01 DE ENERO AL 30 DE SEPTIEMBRE 2019

NO APLICA

COORDINACIÓN GENERAL DE ATENCIÓN REGIONAL					
Estado de Situación Financiera Detallado - LDF					
Al 30 de septiembre de 2019 y al 30 de septiembre de 2018					
(PESOS)					
Concepto	30 de septiembre de 2019	30 de septiembre de 2018	Concepto	30 de junio de 2019	30 de junio de 2018
ACTIVO			PASIVO		
Activo Circulante			Activo Circulante		
Efectivo y Equivalentes	82,250	0	Cuentas por Pagar a Corto Plazo	854,437	0
Efectivo	0	0	Servicios Personales por Pagar a Corto Plazo	0	0
Bancos/Tesorería	0	0	Proveedores por Pagar a Corto Plazo	0	0
Bancos/Dependencias y Otros	82,250	0	Contratistas por Obras Públicas por Pagar a Corto Plazo	0	0
Inversiones Temporales (Hasta 3 meses)	0	0	Participaciones y Aportaciones por Pagar a Corto Plazo	0	0
Fondos con Afectación Específica	0	0	Transferencias Otorgadas por Pagar a Corto Plazo	315,981	0
Depósitos de Fondos en Garantía y/o Administración	0	0	Intereses, Comisiones y Otros Gastos de la Deuda Pública por Pagar a Corto Plazo	0	0
Otros Efectivos y Equivalentes	0	0	Retenciones y Contribuciones por Pagar a Corto Plazo	351,450	0
Derechos a Recibir Efectivo o Equivalentes	772,187	0	Devoluciones de la Ley de Ingresos por Pagar a Corto Plazo	0	0
Inversiones Financieras de Corto Plazo	0	0	Otras Cuentas por Pagar a Corto Plazo	187,005	0
Cuentas por Cobrar a Corto Plazo	0	0	Documentos por Pagar a Corto Plazo	0	0
Deudores Diversos por Cobrar a Corto Plazo	772,187	0	Documentos Comerciales por Pagar a Corto Plazo	0	0
Ingresos por Recuperar a Corto Plazo	0	0	Documentos con Contratistas por Obras Públicas por Pagar a Corto Plazo	0	0
Deudores por Anticipos de la Tesorería a Corto Plazo	0	0	Otros Documentos por Pagar a Corto Plazo	0	0
Préstamos Otorgados a Corto Plazo	0	0	Porción a Corto Plazo de la Deuda Pública a Largo Plazo	0	0
Otros Derechos a Recibir Efectivo o Equivalentes a Corto Plazo	0	0	Porción a Corto Plazo de la Deuda Pública	0	0
Derechos a Recibir Bienes o Servicios	0	0	Porción a Corto Plazo de Arrendamiento Financiero	0	0
Anticipo a Proveedores por Adquisición de Bienes y Prestación de Servicios a Corto Plazo	0	0	Titulos y Valores a Corto Plazo	0	0
Anticipo a Proveedores por Adquisición de Bienes Inmuebles y Muebles a Corto Plazo	0	0	Pasivos Diferidos a Corto Plazo	0	0
Anticipo a Contratistas por Obras Públicas a Corto Plazo	0	0	Ingresos Cobrados por Adelantado a Corto Plazo	0	0
Otros Derechos a Recibir Bienes o Servicios a Corto Plazo	0	0	Intereses Cobrados por Adelantado a Corto Plazo	0	0
Inventarios	0	0	Otros Pasivos Diferidos a Corto Plazo	0	0
Inventario de Mercancías para Venta	0	0	Fondos y Bienes de Terceros en Garantía y/o Administración a Corto Plazo	0	0
Inventario de Mercancías Terminadas	0	0	Fondos en Garantía a Corto Plazo	0	0
Inventario de Mercancías en Proceso de Elaboración	0	0	Fondos en Administración a Corto Plazo	0	0
Inventario de Materias Primas, Materiales y Suministros para Producción	0	0	Fondos Contingentes a Corto Plazo	0	0
Bienes en Tránsito	0	0	Fondos de Fideicomisos, Mandatos y Contratos Análogos a Corto Plazo	0	0
Almacenes	0	0	Otros Fondos de Terceros en Garantía y/o Administración a Corto Plazo	0	0
Estimación por Pérdida o Deterioro de Activos Circulantes	0	0	Valores y Bienes en Garantía a Corto Plazo	0	0
Estimaciones para Cuentas Incoobrables por Derechos a Recibir Efectivo o Equivalentes	0	0	Provisiones a Corto Plazo	0	0
Estimación por Deterioro de Inventarios	0	0	Provisión para Demandas y Juicios a Corto Plazo	0	0
Otros Activos Circulantes	0	0	Provisión para Contingencias a Corto Plazo	0	0
Valores en Garantía	0	0	Otras Provisiones a Corto Plazo	0	0
Bienes en Garantía (excluye depósitos de fondos)	0	0	Otros Pasivos a Corto Plazo	0	0
Bienes Derivados de Embargos, Decomisos, Aseguramientos y Dación en Pago	0	0	Ingresos por Clasificar	0	0
Adquisición con Fondos de Terceros	0	0	Recaudación por Participar	0	0
			Otros Pasivos Circulantes	0	0
Total de Activos Circulantes	854,437	0	Total de Pasivos Circulantes	854,437	0
Activo No Circulante			Activo No Circulante		
Inversiones Financieras a Largo Plazo	0	0	Cuentas por Pagar a Largo Plazo	0	0
Derechos a Recibir Efectivo o Equivalentes a Largo Plazo	0	0	Documentos por Pagar a Largo Plazo	0	0
Bienes Inmuebles, Infraestructura y Construcciones en Proceso	0	0	Deuda Pública a Largo Plazo	0	0
Bienes Muebles	2,709,557	0	Pasivos Diferidos a Largo Plazo	0	0
Activos Intangibles	0	0	Fondos y Bienes de Terceros en Garantía y/o en Administración a Largo Plazo	0	0
Depreciación, Deterioro y Amortización Acumulada de Bienes	0	0	Provisiones a Largo Plazo	0	0
Activos Diferidos	0	0			
Estimación por Pérdida o Deterioro de Activos no Circulantes	0	0	Total de Pasivos No Circulantes	0	0
Otros Activos no Circulantes	0	0			
Total de Activos No Circulantes	2,709,557	0	Total del Pasivo	854,437	0
Total del Activo	3,563,994	0	HACIENDA PÚBLICA/PATRIMONIO		
			Hacienda Pública/Patrimonio Contribuido	0	0
			Aportaciones	0	0
			Donaciones de Capital	0	0
			Actualización de la Hacienda Pública/Patrimonio	0	0
			Hacienda Pública/Patrimonio Generado	2,709,557	0
			Resultados del Ejercicio (Ahorro/ Desahorro)	2,709,557	0
			Resultados de Ejercicios Anteriores	0	0
			Reservas	0	0
			Reservas	0	0
			Rectificaciones de Resultados de Ejercicios Anteriores	0	0
			Exceso o Insuficiencia en la Actualización de la Hacienda Pública/Patrimonio	0	0
			Resultado por Posición Monetaria	0	0
			Resultado por Tenencia de Activos no Monetarios	0	0
			Total Hacienda Pública/Patrimonio	2,709,557	0
			Total del Pasivo y Hacienda Pública/Patrimonio	3,563,994	0

COORDINACIÓN GENERAL DE ATENCIÓN REGIONAL			
Balance Presupuestario - LDF			
Del 1 de enero al 30 de septiembre de 2019			
(PESOS)			
Concepto	Estimado/ Aprobado	Devengado	Recaudado/ Pagado
A. Ingresos Totales (A = A1+A2+A3)	0	19,291,673	19,291,673
A1. Ingresos de Libre Disposición	0	19,291,673	19,291,673
A2. Transferencias Federales Etiquetadas			
A3. Financiamiento Neto			
B. Egresos Presupuestarios¹ (B = B1+B2)	0	19,291,673	19,291,673
B1. Gasto No Etiquetado (sin incluir Amortización de la Deuda Pública)	0	0	0
B2. Gasto Etiquetado (sin incluir Amortización de la Deuda Pública)		19,291,673	19,291,673
C. Remanentes del Ejercicio Anterior (C = C1 + C2)			
C1. Remanentes de Ingresos de Libre Disposición aplicados en el periodo			
C2. Remanentes de Transferencias Federales Etiquetadas aplicados en el periodo			
I. Balance Presupuestario (I = A - B + C)	0	0	0
II. Balance Presupuestario sin Financiamiento Neto (II = I - A3)			
III. Balance Presupuestario sin Financiamiento Neto y sin Remanentes del Ejercicio Anterior (III= II - C)	0	0	0

Concepto	Aprobado	Devengado	Pagado
E. Intereses, Comisiones y Gastos de la Deuda (E = E1+E2)			
E1. Intereses, Comisiones y Gastos de la Deuda con Gasto No Etiquetado			
E2. Intereses, Comisiones y Gastos de la Deuda con Gasto Etiquetado			
IV. Balance Primario (IV = III + E)	0	0	0

Concepto	Estimado/ Aprobado	Devengado	Recaudado/ Pagado
F. Financiamiento (F = F1 + F2)			
F1. Financiamiento con Fuente de Pago de Ingresos de Libre Disposición			
F2. Financiamiento con Fuente de Pago de Transferencias Federales Etiquetadas			
G. Amortización de la Deuda (G = G1 + G2)			
G1. Amortización de la Deuda Pública con Gasto No Etiquetado			
G2. Amortización de la Deuda Pública con Gasto Etiquetado			
A3. Financiamiento Neto (A3 = F - G)			

Concepto	Estimado/ Aprobado	Devengado	Recaudado/ Pagado
A1. Ingresos de Libre Disposición			
A3.1 Financiamiento Neto con Fuente de Pago de Ingresos de Libre Disposición (A3.1 = F1 - G1)			
F1. Financiamiento con Fuente de Pago de Ingresos de Libre Disposición			
G1. Amortización de la Deuda Pública con Gasto No Etiquetado			
B1. Gasto No Etiquetado (sin incluir Amortización de la Deuda Pública)			
C1. Remanentes de Ingresos de Libre Disposición aplicados en el periodo			
V. Balance Presupuestario de Recursos Disponibles (V = A1 + A3.1 - B 1 + C1)			
VI. Balance Presupuestario de Recursos Disponibles sin Financiamiento Neto (VI = V - A3.1)			

Concept	Estimado/ Aprobado	Devengado	Recaudado/ Pagado
A2. Transferencias Federales Etiquetadas			
A3.2 Financiamiento Neto con Fuente de Pago de Transferencias Federales Etiquetadas (A3.2 = F2 - G2)			
F2. Financiamiento con Fuente de Pago de Transferencias Federales Etiquetadas			
G2. Amortización de la Deuda Pública con Gasto Etiquetado			
B2. Gasto Etiquetado (sin incluir Amortización de la Deuda Pública)			
C2. Remanentes de Transferencias Federales Etiquetadas aplicados en el periodo			
VII. Balance Presupuestario de Recursos Etiquetados (VII = A2 + A3.2 - B2 + C2)			
VIII. Balance Presupuestario de Recursos Etiquetados sin Financiamiento Neto (VIII = VII - A3.2)			

COORDINACIÓN GENERAL DE ATENCIÓN REGIONAL						
Estado Analítico de Ingreso Detallado - LDF						
Del 1 de enero al 30 de septiembre de 2019						
(PESOS)						
Concepto	Ingreso					Diferencia
	Estimado	Ampliaciones/ (Reducciones)	Modificado	Devengado	Recaudado	
Ingresos de Libre Disposición						
A. Impuestos	0	0	0	0	0	0
B. Cuotas y Aportaciones de Seguridad Social	0	0	0	0	0	0
C. Contribuciones de Mejoras	0	0	0	0	0	0
D. Derechos	0	0	0	0	0	0
E. Productos	0	0	0	0	0	0
F. Aprovechamientos	0	0	0	0	0	0
G. Ingresos por Ventas de Bienes y Servicios	0	0	0	0	0	0
H. Participaciones (H=h1+h2+h3+h4+h5+h6+h7+h8+h9+h10+h11)	0	0	0	0	0	0
h1) Fondo General de Participaciones						
h2) Fondo de Fomento Municipal						
h3) Fondo de Fiscalización y Recaudación						
h4) Fondo de Compensación						
h5) Fondo de Extracción de Hidrocarburos						
h6) Impuesto Especial Sobre Producción y Servicios						
h7) 0.136% de la Recaudación Federal Participable						
h8) 3.17% Sobre Extracción de Petróleo						
h9) Gasolinas y Diésel						
h10) Fondo del Impuesto Sobre la Renta						
h11) Fondo de Estabilización de los Ingresos de las Entidades Federativas						
I. Incentivos Derivados de la Colaboración Fiscal (I=i1+i2+i3+i4+i5)	0	0	0	0	0	0
i1) Tenencia o Uso de Vehículos						
i2) Fondo de Compensación ISAN						
i3) Impuesto Sobre Automóviles Nuevos						
i4) Fondo de Compensación de Repuestos-Intermedios						
i5) Otros Incentivos Económicos						
J. Transferencias	0	36,154,199	36,154,199	19,291,673	19,291,673	16,862,526
K. Convenios						
k1) Otros Convenios y Subsidios						
L. Otros Ingresos de Libre Disposición (L=l1+l2)						
l1) Participaciones en Ingresos Locales						
l2) Otros Ingresos de Libre Disposición						
I. Total de Ingresos de Libre Disposición (I=A+B+C+D+E+F+G+H+I+J+K+L)	0	36,154,199	36,154,199	19,291,673	19,291,673	16,862,526
Ingresos Excedentes de Ingresos de Libre Disposición						
Transferencias Federales Etiquetadas						
A. Aportaciones (A=a1+a2+a3+a4+a5+a6+a7+a8)						
a1) Fondo de Aportaciones para la Nómina Educativa y Gasto Operativo						
a2) Fondo de Aportaciones para los Servicios de Salud						
a3) Fondo de Aportaciones para la Infraestructura Social						
a4) Fondo de Aportaciones para el Fortalecimiento de los Municipios y de las Demarcaciones Territoriales del Distrito Federal						
a5) Fondo de Aportaciones Múltiples						
a6) Fondo de Aportaciones para la Educación Tecnológica y de Adultos						
a7) Fondo de Aportaciones para la Seguridad Pública de los Estados y del Distrito Federal						
a8) Fondo de Aportaciones para el Fortalecimiento de las Entidades Federativas						
B. Convenios (B=b1+b2+b3+b4)						
b1) Convenios de Protección Social en Salud						
b2) Convenios de Descentralización						
b3) Convenios de Reasignación						
b4) Otros Convenios y Subsidios						
C. Fondos Distintos de Aportaciones (C=c1+c2)						
c1) Fondo para Entidades Federativas y Municipios Productores de Hidrocarburos						
c2) Fondo Minero						
D. Transferencias, Subsidios y Subvenciones, y Pensiones y Jubilaciones						
E. Otras Transferencias Federales Etiquetadas						
II. Total de Transferencias Federales Etiquetadas (II = A + B + C + D + E)						
III. Ingresos Derivados de Financiamientos (III = A)						
A. Ingresos Derivados de Financiamientos						
IV. Total de Ingresos (IV = I + II + III)						
Datos Informativos						
1. Ingresos Derivados de Financiamientos con Fuente de Pago de Ingresos de Libre Disposición						
2. Ingresos Derivados de Financiamientos con Fuente de Pago de Transferencias Federales Etiquetadas						
3. Ingresos Derivados de Financiamientos (3 = 1 + 2)						

COORDINACIÓN GENERAL DE ATENCIÓN REGIONAL Informe Analítico de la Deuda Pública y Otros Pasivos - LDF Del 1 de enero al 30 de septiembre de 2019 (PESOS)							
Denominación de la Deuda Pública y Otros Pasivos	Saldo al 31 de marzo de 2019 (d)	Disposiciones del Periodo (e)	Amortizaciones del Periodo (f)	Revaluaciones, Reclasificaciones y Otros Ajustes (g)	Saldo Final del Periodo (h) h=d+e-f+g	Pago de Intereses del Periodo (i)	Pago de Comisiones y demás costos asociados durante el Periodo (j)
1. Deuda Pública (1=A+B)							
A. Corto Plazo (A=a1+a2+a3)							
a1) Instituciones de Crédito							
a2) Títulos y Valores							
a3) Arrendamientos Financieros							
B. Largo Plazo (B=b1+b2+b3)							
b1) Instituciones de Crédito							
b2) Títulos y Valores							
b3) Arrendamientos Financieros							
2. Otros Pasivos							
3. Total de la Deuda Pública y Otros Pasivos (3=1+2)							
4. Deuda Contingente ¹ (Informativo)							
A. Deuda Contingente 1							
B. Deuda Contingente 2							
C. Deuda Contingente XX							
5. Valor de Instrumentos Bono Cupón Cero ² (Informativo)							
A. Instrumento Bono Cupón Cero 1							
B. Instrumento Bono Cupón Cero 2							
C. Instrumento Bono Cupón Cero XX							

¹ Se refiere a cualquier Financiamiento sin fuente o garantía de pago definida, que se asuma de forma solidaria o subsidiaria por las Entidades Federativas con sus Municipios, organismos descentralizados y empresas de participación estatal mayoritaria y fideicomisos, locales o municipales, y por los Municipios con sus respectivos organismos descentralizados y empresas de participación municipal mayoritaria.

² Se refiere al valor del Bono Cupón Cero que respalda el pago de los créditos asociados al mismo (Activo).

Obligaciones a Corto Plazo (k)	Monto Contratado (l)	Plazo Pactado (m)	Tasa de Interés (n)	Comisiones y Costos Relacionados (o)	Tasa Efectiva (p)
6. Obligaciones a Corto Plazo (Informativo)					
A. Crédito 1					
B. Crédito 2					
C. Crédito XX					

COORDINACIÓN GENERAL DE ATENCIÓN REGIONAL Informe Analítico de Obligaciones Diferentes de Financiamientos -LDF Del 1 de enero al 30 de septiembre de 2019 (PESOS)										
Denominación de las Obligaciones Diferentes de Financiamiento (c)	Fecha del Contrato (d)	Fecha de inicio de operación del proyecto (e)	Fecha de vencimiento (f)	Monto de la inversión pactado (g)	Piazo pactado (h)	Monto promedio mensual del pago de la contraprestación (i)	Monto promedio mensual del pago de la contraprestación correspondiente al pago de inversión (j)	Monto pagado de la inversión al 30 de XXXX de 20XX (k)	Monto pagado de la inversión actualizado al 30 de XXXX de 20XX (l)	Saldo pendiente por pagar de la inversión al 30 de XXXX de 20XX (m = g - l)
A. Asociaciones Público Privadas (APPs) (A=a+b+c+d) a) APP 1 b) APP 2 c) APP 3 d) APP XX										
B. Otros Instrumentos (B=a+b+c+d) a) Otro Instrumento 1 b) Otro Instrumento 2 c) Otro Instrumento 3 d) Otro Instrumento XX										
C. Total de Obligaciones Diferentes de Financiamiento (C=A+B)										

No aplica

COORDINACIÓN GENERAL DE ATENCIÓN REGIONAL						
Estado Analítico del Ejercicio del Presupuesto de Egresos Detallado - LDF						
Clasificación por Objeto del Gasto (Capítulo y Concepto)						
Del 1 de enero al 30 de septiembre de 2019						
(PESOS)						
Concepto	Egresos					Subejercicio
	Aprobado	Ampliaciones/ (Reducciones)	Modificado	Devengado	Pagado	
I. Gasto No Etiquetado (I=A+B+C+D+E+F+G+H+I)	0	19,565,451	19,565,451	19,291,673	18,967,232	273,778
A. Servicios Personales (A=a1+a2+a3+a4+a5+a6+a7)	0	0	0	0	0	0
a1) Remuneraciones al Personal de Carácter Permanente	0	0	0	0	0	0
a2) Remuneraciones al Personal de Carácter Transitorio	0	0	0	0	0	0
a3) Remuneraciones Adicionales y Especiales	0	0	0	0	0	0
a4) Seguridad Social	0	0	0	0	0	0
a5) Otras Prestaciones Sociales y Económicas	0	0	0	0	0	0
a6) Previsiones	0	0	0	0	0	0
a7) Pago de Estímulos a Servidores Públicos	0	0	0	0	0	0
B. Materiales y Suministros (B=b1+b2+b3+b4+b5+b6+b7+b8+b9)	0	0	0	0	0	0
b1) Materiales de Administración, Emisión de Documentos y Artículos Oficiales	0	0	0	0	0	0
b2) Alimentos y Utensilios	0	0	0	0	0	0
b3) Materias Primas y Materiales de Producción y Comercialización	0	0	0	0	0	0
b4) Materiales y Artículos de Construcción y de Reparación	0	0	0	0	0	0
b5) Productos Químicos, Farmacéuticos y de Laboratorio	0	0	0	0	0	0
b6) Combustibles, Lubrificantes y Aditivos	0	0	0	0	0	0
b7) Vestuario, Blancos, Prendas de Protección y Artículos Deportivos	0	0	0	0	0	0
b8) Materiales y Suministros Para Seguridad	0	0	0	0	0	0
b9) Herramientas, Refacciones y Accesorios Menores	0	0	0	0	0	0
C. Servicios Generales (C=c1+c2+c3+c4+c5+c6+c7+c8+c9)	0	0	0	0	0	0
c1) Servicios Básicos	0	0	0	0	0	0
c2) Servicios de Arrendamiento	0	0	0	0	0	0
c3) Servicios Profesionales, Científicos, Técnicos y Otros Servicios	0	0	0	0	0	0
c4) Servicios Financieros, Bancarios y Comerciales	0	0	0	0	0	0
c5) Servicios de Instalación, Reparación, Mantenimiento y Conservación	0	0	0	0	0	0
c6) Servicios de Comunicación Social y Publicidad	0	0	0	0	0	0
c7) Servicios de Traslado y Viáticos	0	0	0	0	0	0
c8) Servicios Oficiales	0	0	0	0	0	0
c9) Otros Servicios Generales	0	0	0	0	0	0
D. Transferencias, Asignaciones, Subsidios y Otras Ayudas (D=d1+d2+d3+d4+d5+d6+d7)	0	16,855,894	16,855,894	16,582,116	16,257,675	273,778
d1) Transferencias Internas y Asignaciones al Sector Público	0	16,855,894	16,855,894	16,582,116	16,257,675	273,778
d2) Transferencias al Resto del Sector Público	0	0	0	0	0	0
d3) Subsidios y Subvenciones	0	0	0	0	0	0
d4) Ayudas Sociales	0	0	0	0	0	0
d5) Pensiones y Jubilaciones	0	0	0	0	0	0
d6) Transferencias a Fideicomisos, Mandatos y Otros Análogos	0	0	0	0	0	0
d7) Transferencias a la Seguridad Social	0	0	0	0	0	0
d8) Donativos	0	0	0	0	0	0
d9) Transferencias al Exterior	0	0	0	0	0	0
E. Bienes Muebles, Inmuebles e Intangibles (E=e1+e2+e3+e4+e5+e6+e7+e8+e9)	0	2,709,557	2,709,557	2,709,557	2,709,557	0
e1) Mobiliario y Equipo de Administración	0	2,709,557	2,709,557	2,709,557	2,709,557	0
e2) Mobiliario y Equipo Educativo y Recreativo	0	0	0	0	0	0
e3) Equipo e Instrumental Médico y de Laboratorio	0	0	0	0	0	0
e4) Vehículos y Equipo de Transporte	0	0	0	0	0	0
e5) Equipo de Defensa y Seguridad	0	0	0	0	0	0
e6) Maquinaria, Otros Equipos y Herramientas	0	0	0	0	0	0
e7) Activos Biológicos	0	0	0	0	0	0
e8) Bienes Inmuebles	0	0	0	0	0	0
e9) Activos Intangibles	0	0	0	0	0	0
F. Inversión Pública (F=f1+f2+f3)	0	0	0	0	0	0
f1) Obra Pública en Bienes de Dominio Público	0	0	0	0	0	0
f2) Obra Pública en Bienes Propios	0	0	0	0	0	0
f3) Proyectos Productivos y Acciones de Fomento	0	0	0	0	0	0
G. Inversiones Financieras y Otras Provisiones (G=g1+g2+g3+g4+g5+g6+g7)	0	0	0	0	0	0
g1) Inversiones Para el Fomento de Actividades Productivas	0	0	0	0	0	0
g2) Acciones y Participaciones de Capital	0	0	0	0	0	0
g3) Compra de Títulos y Valores	0	0	0	0	0	0
g4) Concesión de Préstamos	0	0	0	0	0	0
g5) Inversiones en Fideicomisos, Mandatos y Otros Análogos	0	0	0	0	0	0
Fideicomiso de Desastres Naturales (Informativo)	0	0	0	0	0	0
g6) Otras Inversiones Financieras	0	0	0	0	0	0
g7) Provisiones para Contingencias y Otras Erogaciones Especiales	0	0	0	0	0	0
H. Participaciones y Aportaciones (H=h1+h2+h3)	0	0	0	0	0	0
h1) Participaciones	0	0	0	0	0	0
h2) Aportaciones	0	0	0	0	0	0
h3) Convenios	0	0	0	0	0	0
I. Deuda Pública (I=i1+i2+i3+i4+i5+i6+i7)	0	0	0	0	0	0
i1) Amortización de la Deuda Pública	0	0	0	0	0	0
i2) Intereses de la Deuda Pública	0	0	0	0	0	0
i3) Comisiones de la Deuda Pública	0	0	0	0	0	0
i4) Gastos de la Deuda Pública	0	0	0	0	0	0
i5) Costo por Coberturas	0	0	0	0	0	0
i6) Apoyos Financieros	0	0	0	0	0	0
i7) Adeudos de Ejercicios Fiscales Anteriores (ADEFAS)	0	0	0	0	0	0

Concepto	Egresos					Subejercicio
	Aprobado	Ampliaciones/ (Reducciones)	Modificado	Devengado	Pagado	
II. Gasto Etiquetado (II=A+B+C+D+E+F+G+H+I)	0	0	0	0	0	0
A. Servicios Personales (A=a1+a2+a3+a4+a5+a6+a7)	0	0	0	0	0	0
a1) Remuneraciones al Personal de Carácter Permanente	0	0	0	0	0	0
a2) Remuneraciones al Personal de Carácter Transitorio	0	0	0	0	0	0
a3) Remuneraciones Adicionales y Especiales	0	0	0	0	0	0
a4) Seguridad Social	0	0	0	0	0	0
a5) Otras Prestaciones Sociales y Económicas	0	0	0	0	0	0
a6) Previsiones	0	0	0	0	0	0
a7) Pago de Estímulos a Servidores Públicos	0	0	0	0	0	0
B. Materiales y Suministros (B=b1+b2+b3+b4+b5+b6+b7+b8+b9)	0	0	0	0	0	0
b1) Materiales de Administración, Emisión de Documentos y Artículos Oficiales	0	0	0	0	0	0
b2) Alimentos y Utensilios	0	0	0	0	0	0
b3) Materias Primas y Materiales de Producción y Comercialización	0	0	0	0	0	0
b4) Materiales y Artículos de Construcción y de Reparación	0	0	0	0	0	0
b5) Productos Químicos, Farmacéuticos y de Laboratorio	0	0	0	0	0	0
b6) Combustibles, Lubrificantes y Aditivos	0	0	0	0	0	0
b7) Vestuario, Blancos, Prendas de Protección y Artículos Deportivos	0	0	0	0	0	0
b8) Materiales y Suministros Para Seguridad	0	0	0	0	0	0
b9) Herramientas, Refacciones y Accesorios Menores	0	0	0	0	0	0
C. Servicios Generales (C=c1+c2+c3+c4+c5+c6+c7+c8+c9)	0	0	0	0	0	0
c1) Servicios Básicos	0	0	0	0	0	0
c2) Servicios de Arrendamiento	0	0	0	0	0	0
c3) Servicios Profesionales, Científicos, Técnicos y Otros Servicios	0	0	0	0	0	0
c4) Servicios Financieros, Bancarios y Comerciales	0	0	0	0	0	0
c5) Servicios de Instalación, Reparación, Mantenimiento y Conservación	0	0	0	0	0	0
c6) Servicios de Comunicación Social y Publicidad	0	0	0	0	0	0
c7) Servicios de Traslado y Viáticos	0	0	0	0	0	0
c8) Servicios Oficiales	0	0	0	0	0	0
c9) Otros Servicios Generales	0	0	0	0	0	0
D. Transferencias, Asignaciones, Subsidios y Otras Ayudas (D=d1+d2+d3+d4+d5+d6+d7)	0	0	0	0	0	0
d1) Transferencias Internas y Asignaciones al Sector Público	0	0	0	0	0	0
d2) Transferencias al Resto del Sector Público	0	0	0	0	0	0
d3) Subsidios y Subvenciones	0	0	0	0	0	0
d4) Ayudas Sociales	0	0	0	0	0	0
d5) Pensiones y Jubilaciones	0	0	0	0	0	0
d6) Transferencias a Fideicomisos, Mandatos y Otros Análogos	0	0	0	0	0	0
d7) Transferencias a la Seguridad Social	0	0	0	0	0	0
d8) Donativos	0	0	0	0	0	0
d9) Transferencias al Exterior	0	0	0	0	0	0
E. Bienes Muebles, Inmuebles e Intangibles (E=e1+e2+e3+e4+e5+e6+e7+e8+e9)	0	0	0	0	0	0
e1) Mobiliario y Equipo de Administración	0	0	0	0	0	0
e2) Mobiliario y Equipo Educativo y Recreativo	0	0	0	0	0	0
e3) Equipo e Instrumental Médico y de Laboratorio	0	0	0	0	0	0
e4) Vehículos y Equipo de Transporte	0	0	0	0	0	0
e5) Equipo de Defensa y Seguridad	0	0	0	0	0	0
e6) Maquinaria, Otros Equipos y Herramientas	0	0	0	0	0	0
e7) Activos Biológicos	0	0	0	0	0	0
e8) Bienes Inmuebles	0	0	0	0	0	0
e9) Activos Intangibles	0	0	0	0	0	0
F. Inversión Pública (F=f1+f2+f3)	0	0	0	0	0	0
f1) Obra Pública en Bienes de Dominio Público	0	0	0	0	0	0
f2) Obra Pública en Bienes Propios	0	0	0	0	0	0
f3) Proyectos Productivos y Acciones de Fomento	0	0	0	0	0	0
G. Inversiones Financieras y Otras Provisiones (G=g1+g2+g3+g4+g5+g6+g7)	0	0	0	0	0	0
g1) Inversiones Para el Fomento de Actividades Productivas	0	0	0	0	0	0
g2) Acciones y Participaciones de Capital	0	0	0	0	0	0
g3) Compra de Títulos y Valores	0	0	0	0	0	0
g4) Concesión de Préstamos	0	0	0	0	0	0
g5) Inversiones en Fideicomisos, Mandatos y Otros Análogos	0	0	0	0	0	0
Fideicomiso de Desastres Naturales (Informativo)	0	0	0	0	0	0
g6) Otras Inversiones Financieras	0	0	0	0	0	0
g7) Provisiones para Contingencias y Otras Erogaciones Especiales	0	0	0	0	0	0
H. Participaciones y Aportaciones (H=h1+h2+h3)	0	0	0	0	0	0
h1) Participaciones	0	0	0	0	0	0
h2) Aportaciones	0	0	0	0	0	0
h3) Convenios	0	0	0	0	0	0
I. Deuda Pública (I=i1+i2+i3+i4+i5+i6+i7)	0	0	0	0	0	0
i1) Amortización de la Deuda Pública	0	0	0	0	0	0
i2) Intereses de la Deuda Pública	0	0	0	0	0	0
i3) Comisiones de la Deuda Pública	0	0	0	0	0	0
i4) Gastos de la Deuda Pública	0	0	0	0	0	0
i5) Costo por Coberturas	0	0	0	0	0	0
i6) Apoyos Financieros	0	0	0	0	0	0
i7) Adeudos de Ejercicios Fiscales Anteriores (ADEFAS)	0	0	0	0	0	0
III. Total de Egresos (III = I + II)	0	19,565,451	19,565,451	19,291,673	18,967,232	273,778

COORDINACIÓN GENERAL DE ATENCIÓN REGIONAL						
Estado Analítico del Ejercicio del Presupuesto de Egresos Detallado - LDF						
Clasificación Administrativa						
Del 1 de enero al 30 de septiembre de 2019						
(PESOS)						
Concepto	Egresos					Subejercicio
	Aprobado	Ampliaciones/ (Reducciones)	Modificado	Devengado	Pagado	
I. Gasto No Etiquetado (I=A+B+C+D+E+F+G+H)	0	36,154,199	36,154,199	19,291,673	19,291,673	16,862,526
Coordinación General de Atención Regional	0	36,154,199	36,154,199	19,291,673	19,291,673	16,862,526
II. Gasto Etiquetado (II=A+B+C+D+E+F+G+H)	0	0	0	0	0	0
						0
						0
						0
						0
						0
						0
						0
III. Total de Egresos (III = I + II)	0	36,154,199	36,154,199	19,291,673	19,291,673	16,862,526

COORDINACIÓN GENERAL DE ATENCIÓN REGIONAL						
Estado Analítico del Ejercicio del Presupuesto de Egresos Detallado - LDF						
Clasificación Funcional (Finalidad y Función)						
Del 1 de enero al 30 de septiembre de 2019						
(PESOS)						
Concepto	Egresos					Subejercicio
	Aprobado	Ampliaciones/ (Reducciones)	Modificado	Devengado	Pagado	
I. Gasto No Etiquetado (I=A+B+C+D)	0	36,154,199	36,154,199	19,291,673	19,291,673	16,862,526
A. Gobierno (A=a1+a2+a3+a4+a5+a6+a7+a8)	0	36,154,199	36,154,199	19,291,673	19,291,673	16,862,526
a1) Legislación	0	0	0	0	0	0
a2) Justicia	0	0	0	0	0	0
a3) Coordinación de la Política de Gobierno	0	36,154,199	36,154,199	19,291,673	19,291,673	16,862,526
a4) Relaciones Exteriores	0	0	0	0	0	0
a5) Asuntos Financieros y Hacendarios	0	0	0	0	0	0
a6) Seguridad Nacional	0	0	0	0	0	0
a7) Asuntos de Orden Público y de Seguridad Interior	0	0	0	0	0	0
a8) Otros Servicios Generales	0	0	0	0	0	0
B. Desarrollo Social (B=b1+b2+b3+b4+b5+b6+b7)	0	0	0	0	0	0
b1) Protección Ambiental	0	0	0	0	0	0
b2) Vivienda y Servicios a la Comunidad	0	0	0	0	0	0
b3) Salud	0	0	0	0	0	0
b4) Recreación, Cultura y Otras Manifestaciones Sociales	0	0	0	0	0	0
b5) Educación	0	0	0	0	0	0
b6) Protección Social	0	0	0	0	0	0
b7) Otros Asuntos Sociales	0	0	0	0	0	0
C. Desarrollo Económico (C=c1+c2+c3+c4+c5+c6+c7+c8+c9)	0	0	0	0	0	0
c1) Asuntos Económicos, Comerciales y Laborales en General	0	0	0	0	0	0
c2) Agropecuaria, Silvicultura, Pesca y Caza	0	0	0	0	0	0
c3) Combustibles y Energía	0	0	0	0	0	0
c4) Minería, Manufacturas y Construcción	0	0	0	0	0	0
c5) Transporte	0	0	0	0	0	0
c6) Comunicaciones	0	0	0	0	0	0
c7) Turismo	0	0	0	0	0	0
c8) Ciencia, Tecnología e Innovación	0	0	0	0	0	0
c9) Otras Industrias y Otros Asuntos Económicos	0	0	0	0	0	0
D. Otras No Clasificadas en Funciones Anteriores (D=d1+d2+d3+d4)	0	0	0	0	0	0
d1) Transacciones de la Deuda Pública / Costo Financiero de la Deuda	0	0	0	0	0	0
d2) Transferencias, Participaciones y Aportaciones Entre Diferentes Niveles y Órdenes de Gobierno	0	0	0	0	0	0
d3) Saneamiento del Sistema Financiero	0	0	0	0	0	0
d4) Adeudos de Ejercicios Fiscales Anteriores	0	0	0	0	0	0
II: Gasto Etiquetado (II=A+B+C+D)	0	0	0	0	0	0
A. Gobierno (A=a1+a2+a3+a4+a5+a6+a7+a8)	0	0	0	0	0	0
a1) Legislación	0	0	0	0	0	0
a2) Justicia	0	0	0	0	0	0
a3) Coordinación de la Política de Gobierno	0	0	0	0	0	0
a4) Relaciones Exteriores	0	0	0	0	0	0
a5) Asuntos Financieros y Hacendarios	0	0	0	0	0	0
a6) Seguridad Nacional	0	0	0	0	0	0
a7) Asuntos de Orden Público y de Seguridad Interior	0	0	0	0	0	0
a8) Otros Servicios Generales	0	0	0	0	0	0
B. Desarrollo Social (B=b1+b2+b3+b4+b5+b6+b7)	0	0	0	0	0	0
b1) Protección Ambiental	0	0	0	0	0	0
b2) Vivienda y Servicios a la Comunidad	0	0	0	0	0	0
b3) Salud	0	0	0	0	0	0
b4) Recreación, Cultura y Otras Manifestaciones Sociales	0	0	0	0	0	0
b5) Educación	0	0	0	0	0	0
b6) Protección Social	0	0	0	0	0	0
b7) Otros Asuntos Sociales	0	0	0	0	0	0
C. Desarrollo Económico (C=c1+c2+c3+c4+c5+c6+c7+c8+c9)	0	0	0	0	0	0
c1) Asuntos Económicos, Comerciales y Laborales en General	0	0	0	0	0	0
c2) Agropecuaria, Silvicultura, Pesca y Caza	0	0	0	0	0	0
c3) Combustibles y Energía	0	0	0	0	0	0
c4) Minería, Manufacturas y Construcción	0	0	0	0	0	0
c5) Transporte	0	0	0	0	0	0
c6) Comunicaciones	0	0	0	0	0	0
c7) Turismo	0	0	0	0	0	0
c8) Ciencia, Tecnología e Innovación	0	0	0	0	0	0
c9) Otras Industrias y Otros Asuntos Económicos	0	0	0	0	0	0
D. Otras No Clasificadas en Funciones Anteriores (D=d1+d2+d3+d4)	0	0	0	0	0	0
d1) Transacciones de la Deuda Pública / Costo Financiero de la Deuda	0	0	0	0	0	0
d2) Transferencias, Participaciones y Aportaciones Entre Diferentes Niveles y Órdenes de Gobierno	0	0	0	0	0	0
d3) Saneamiento del Sistema Financiero	0	0	0	0	0	0
d4) Adeudos de Ejercicios Fiscales Anteriores	0	0	0	0	0	0
III. Total de Egresos (III = I + II)	0	36,154,199	36,154,199	19,291,673	19,291,673	16,862,526

COORDINACIÓN GENERAL DE ATENCIÓN REGIONAL
Estado Analítico del Ejercicio del Presupuesto de Egresos Detallado - LDF
Clasificación de Servicios Personales por Categoría
Del 1 de enero al 30 de septiembre de 2019
(PESOS)

Concepto	Egresos					Subejercicio
	Aprobado	Ampliaciones/ (Reducciones)	Modificado	Devengado	Pagado	
I. Gasto No Etiquetado (I=A+B+C+D+E+F)	0	16,154,199	16,154,199	9,343,673	9,343,673	6,810,526
A. Personal Administrativo	0	16,154,199	16,154,199	9,343,673	9,343,673	6,810,526
B. Magisterio	0	0	0	0	0	0
C. Servicios de Salud (C=c1+c2)	0	0	0	0	0	0
c1) Personal Administrativo	0	0	0	0	0	0
c2) Personal Médico, paramédico y afín	0	0	0	0	0	0
D. Seguridad Pública	0	0	0	0	0	0
E. Gastos asociados a la implementación de nuevas leyes federales o reformas a las mismas (E=e1+e2)	0	0	0	0	0	0
e1) Nombre del Programa o Ley 1	0	0	0	0	0	0
e2) Nombre del Programa o Ley 2	0	0	0	0	0	0
F. Sentencias laborales definitivas	0	0	0	0	0	0
II. Gasto Etiquetado (I=A+B+C+D+E+F)	0	0	0	0	0	0
A. Personal Administrativo	0	0	0	0	0	0
B. Magisterio	0	0	0	0	0	0
C. Servicios de Salud (C=c1+c2)	0	0	0	0	0	0
c1) Personal Administrativo	0	0	0	0	0	0
c2) Personal Médico, paramédico y afín	0	0	0	0	0	0
D. Seguridad Pública	0	0	0	0	0	0
E. Gastos asociados a la implementación de nuevas leyes federales o reformas a las mismas (E=e1+e2)	0	0	0	0	0	0
e1) Nombre del Programa o Ley 1	0	0	0	0	0	0
e2) Nombre del Programa o Ley 2	0	0	0	0	0	0
F. Sentencias laborales definitivas	0	0	0	0	0	0
III. Total de Gasto en Servicios Personales (III = I + II)	0	16,154,199	16,154,199	9,343,673	9,343,673	6,810,526

COORDINACIÓN GENERAL DE ATENCIÓN REGIONAL Informe sobre Estudios Actuariales - LDF					
	Pensiones y jubilaciones	Salud	Riesgos de trabajo	Invalidez y vida	Otras prestaciones sociales
<p>Tipo de Sistema Prestación laboral o Fondo general para trabajadores del estado o municipio Beneficio definido, Contribución definida o Mixto</p> <p>Población afiliada Activos Edad máxima Edad mínima Edad promedio Pensionados y Jubilados Edad máxima Edad mínima Edad promedio Beneficiarios Promedio de años de servicio (trabajadores activos) Aportación individual al plan de pensión como % del salario Aportación del ente público al plan de pensión como % del salario Crecimiento esperado de los pensionados y jubilados (como %) Crecimiento esperado de los activos (como %) Edad de Jubilación o Pensión Esperanza de vida</p> <p>Ingresos del Fondo Ingresos Anuales al Fondo de Pensiones</p> <p>Nómina anual Activos Pensionados y Jubilados Beneficiarios de Pensionados y Jubilados</p> <p>Monto mensual por pensión Máximo Mínimo Promedio</p> <p>Monto de la reserva</p> <p>Valor presente de las obligaciones Pensiones y Jubilaciones en curso de pago Generación actual Generaciones futuras</p> <p>Valor presente de las contribuciones asociadas a los fondos futuros de cotización X% Generación actual Generaciones futuras</p> <p>Valor presente de aportaciones Generación actual Generaciones futuras Otros Ingresos</p> <p>Déficit/superávit actuarial Generación actual Generaciones futuras</p> <p>Periodo de suficiencia Año de descapitalización Tasa de rendimiento</p> <p>Estudio actuarial Año de elaboración del estudio actuarial Empresa que elaboró el estudio actuarial</p>					



GOBIERNO DEL ESTADO
DE OAXACA

TELEBACHILLERATO COMUNITARIO DEL ESTADO DE OAXACA

3er Informe Trimestral
Periodo Enero – Septiembre del Ejercicio 2019

“2019, AÑO POR LA ERRADICACIÓN DE LA VIOLENCIA CONTRA LA MUJER”

En virtud de que el derecho a recibir educación constituye un derecho humano por lo que en nuestra entidad toda persona tiene derecho a recibir educación de calidad y además de que el gobierno del Estado celebró con el Gobierno Federal un convenio de coordinación para el establecimiento, operación y apoyo financiero del Telebachillerato comunitario del Estado de Oaxaca, que apoyara la ampliación de la oferta del nivel medio superior en la modalidad de bachillerato general atendiendo las necesidades de infraestructura y equipamiento se hizo necesaria la creación de un organismo que permitiera ampliar la cobertura y la absorción de la educación media superior en el Estado.

Por lo anterior se crea mediante decreto de fecha 6 de marzo del 2019 publicado en el periódico oficial del gobierno del estado el día 6 de abril del año en curso, el Organismo Público Descentralizado denominado Telebachillerato Comunitario del Estado de Oaxaca

Con las Siguientes:

MISIÓN

ATENDER LAS NECESIDADES DE EDUCACIÓN DEL NIVEL MEDIO SUPERIOR, EN AQUELLAS COMUNIDADES QUE CARECEN DEL SERVICIO Y QUE SE UBICAN EN COMUNIDADES MARGINADAS, CON POCA POBLACIÓN ESTUDIANTIL Y PRESENTAN CONDICIONES SOCIALES ADVERSAS, PARA FOMENTAR UNA COMPROMETIDA INCLUSIÓN Y EQUIDAD EDUCATIVA DE LOS SECTORES MÁS VULNERABLES DE LA POBLACIÓN, EN LAS DISTINTAS REGIONES DEL ESTADO DE OAXACA.

VISIÓN

SER UN BACHILLERATO COMUNITARIO DE COMPROMISO SOCIAL, QUE SEA UN MEDIO AUTENTICO DE TRANSFORMACIÓN DE LOS PUEBLOS Y COMUNIDADES RURALES DE LA ENTIDAD OAXAQUEÑA.

OBJETIVO GENERAL

OFRECER UN BACHILLERATO COMUNITARIO DE CALIDAD EN LAS COMUNIDADES QUE NO CUENTAN CON EL SERVICIO EDUCATIVO DEL NIVEL MEDIO SUPERIOR

“2019, AÑO POR LA ERRADICACIÓN DE LA VIOLENCIA CONTRA LA MUJER”

OBJETIVO ESTRATÉGICO

FORMAR BACHILLERES CON UN AMPLIO SENTIDO SOCIAL, QUE LES PERMITA ACCEDER AL NIVEL SUPERIOR DE EDUCACIÓN.

Para el logro de los objetivos y metas planteados, así como la operación del Organismo la Secretaría de Finanzas del Gobierno del Estado emitió un Impacto Presupuestario por un monto de \$3,787,836.50 (Tres millones setecientos ochenta y siete mil ochocientos treinta y seis pesos 50/100 M.N.), mismos que fueron distribuidos en los siguientes capítulos:

CAPÍTULO 1000 SERVICIOS PERSONALES: \$ 1,991,742.00

CAPÍTULO 2000 MATERIALES Y SUMINISTROS \$ 368,894.50

CAPÍTULO 3000 SERVICIOS GENERALES: \$ 1,037,200.00

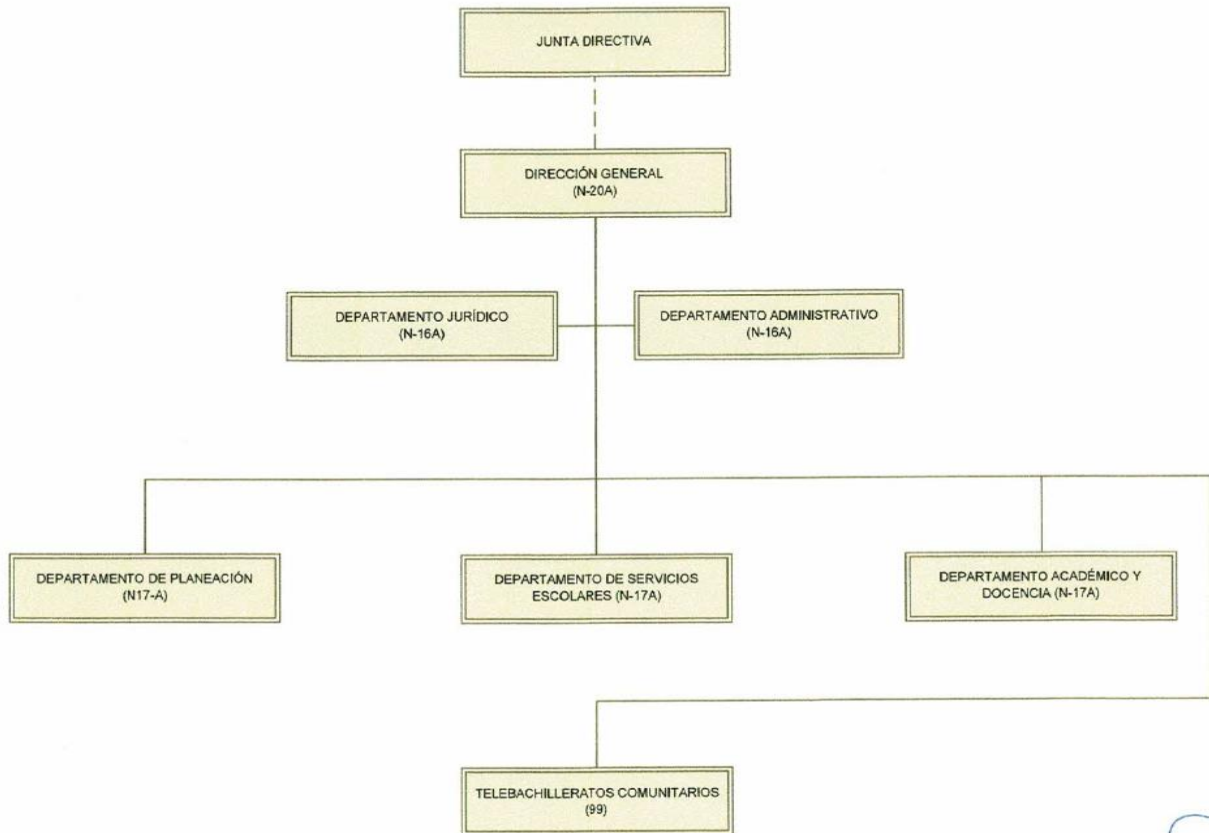
CAPÍTULO 5000 BIENES MUEBLES, INMUEBLES E INTANGIBLES: \$ 340,000.00

Con fecha 9 de abril del presente año el Gobernador Constitucional del Estado Libre y Soberano de Oaxaca tuvo a bien expedir el nombramiento como Encargado del Despacho del Organismo Público Descentralizado Denominado Telebachillerato Comunitario del Estado de Oaxaca al C. Jesús Madrid Jiménez.

Con fecha siete de mayo se somete al análisis de la Secretaría de Administración la propuesta de la estructura orgánica; así como la propuesta del Reglamento Interno mismo que a la fecha sigue en revisión por parte de esa secretaría; en lo referente a la estructura orgánica se recibió en las oficinas del Organismo el día 17 de junio la Estructura Orgánica autorizada que entraría en función a partir del mes de mayo, misma que se conforma de una Dirección General y 5 Jefaturas de Departamento para el logro de los objetivos, quedando de la siguiente manera:

www.oaxaca.gob.mx

“2019, AÑO POR LA ERRADICACIÓN DE LA VIOLENCIA CONTRA LA MUJER”



Se realizó por parte del Organismo las gestiones pertinentes ante las autoridades Federales y Estatales para que el organismo quedara debidamente registrado como organismo de nueva creación en el Registro Federal de Contribuyentes del Servicio de Administración Tributaria; así como en el Instituto Mexicano del Seguro Social, obteniendo los registros con fechas 21 de junio y 28 de junio respectivamente.

El presupuesto que se le asignó al organismo al 30 de junio del 2019 aún no lo tenía disponible en virtud de las disposiciones de la Secretaría de Finanzas que solicitaba una serie de requisitos para poder trabajarlo, así como el cierre del Sistema de Finanzas Publicas de Oaxaca (SEFIP), siendo hasta el mes de julio cuando se pudieron emitir los folios de adecuación presupuestal correspondientes para poder enviarlos a la Secretaría de Finanzas para su autorización, por lo que este Organismo Público Descentralizado Telebachillerato Comunitario del Estado de Oaxaca no ejerció presupuesto alguno durante el trimestre comprendido en el presente informe.

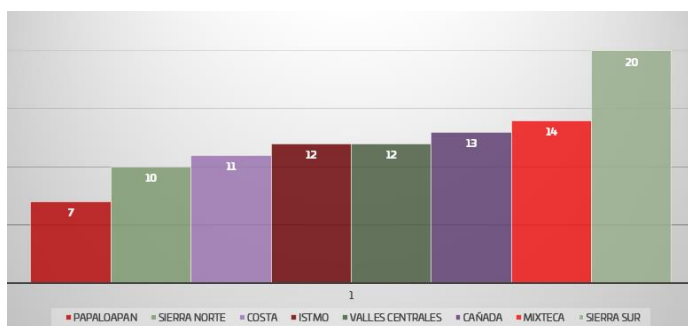
“2019, AÑO POR LA ERRADICACIÓN DE LA VIOLENCIA CONTRA LA MUJER”

Avance del Presupuesto Anual Autorizado al 30 de septiembre de 2019.

MODIFICADO	EJERCIDO	POR EJERCER
\$1,419,837.00	\$831,851.00	\$587,986.00

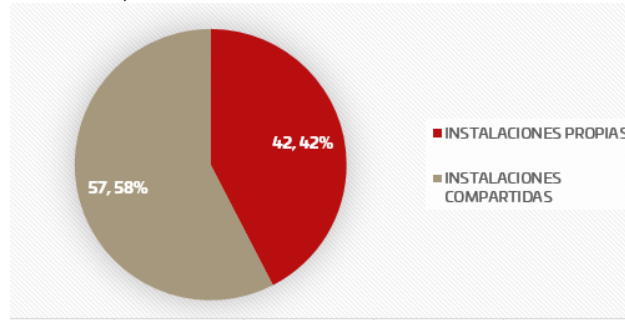
Principales acciones llevadas a cabo durante el tercer trimestre julio-septiembre 2019.

Actualmente, el TEBCEO cuenta con 99 centros educativos distribuidos en las ocho regiones de la entidad (Gráfica 1). Cada uno desarrolla sus actividades educativas en diferentes condiciones de espacios físicos; el 42.42% cuenta con instalaciones propias que han sido construidas por las autoridades municipales y en el caso particular del Telebachillerato Comunitario (TBC) 84 “San Agustín Etla” la construcción de las aulas fue financiada por el maestro Francisco Toledo, el resto, comparten instalaciones con otro centro educativo de la localidad u ocupan algún espacio prestado por las autoridades locales (Gráfica 2).



Gráfica 1. Distribución de Centros Educativos por regiones en el Estado.

“2019, AÑO POR LA ERRADICACIÓN DE LA VIOLENCIA CONTRA LA MUJER”



Gráfica 2. Posesión de las instalaciones de los TBC's.

Las condiciones de posesión del predio en que se asientan los centros educativos, también son variantes. El 70% cuenta con terreno destinado al subsistema, adquirido a través de donaciones realizadas por autoridades locales o particulares y el resto no tiene predios en posesión (Gráfica 3). La Dirección General junto con las autoridades municipales y agrarias de cada localidad en donde operan los TBC's realizan los procesos de regularización en cada uno de los casos.

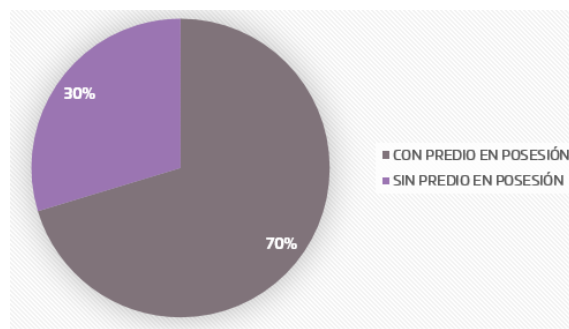


Figura 3. Condiciones de posesión de los predios de los TBC's.

Como Subsistema Educativo estamos consolidando la Educación Media Superior en el Estado. De acuerdo con las estadísticas en los Departamentos Académico y Escolar, a modo de indicador señalo que actualmente tenemos una Eficiencia Terminal del 75%. Así mismo que, a la fecha, el registro parcial de la matrícula escolar de 4419 alumnos refleja un incremento del 0.76% con respecto al semestre anterior.

Uno de los logros recientes es la participación de tres alumnos del Telebachillerato Comunitario No. 84 de San Agustín Etlá, en la iniciativa CONCAUSA que desarrollan la Comisión Económica para América Latina y el Caribe (CEPAL), el Fondo de las Naciones Unidas para la Infancia (UNICEF) y

“2019, AÑO POR LA ERRADICACIÓN DE LA VIOLENCIA CONTRA LA MUJER”

América Solidaria, con el proyecto “Huertos medicinales”, cuyo objetivo es difundir propuestas de innovación social que los adolescentes y jóvenes realizan en sus comunidades. Es un proyecto que fue seleccionado de entre 780 participantes de diferentes países latinoamericanos y que se ha desarrollado en varias etapas, desde la preparación del terreno y la estructura del lugar para el cultivo, la siembra, el riego, la cosecha y el procesamiento. Estos alumnos participarán en un Encuentro Internacional con sede en Santiago de Chile, durante el mes de noviembre del 2019 en el que compartirán talleres y actividades orientadas a potenciar y desarrollar sus habilidades.

El total de los centros educativos es atendido por una plantilla integrada por 297 docentes que cumplen el perfil académico requerido de acuerdo a los requisitos del Profesiograma vigente y son contratados en el marco del Convenio de Colaboración Financiera entre el Gobierno Federal y Estatal, en el que se estipula que el costo de la nómina será absorbido por ambas partes en un 50%, respectivamente.

Independientemente de la definición del esquema de colaboración señalada anteriormente para financiar el Presupuesto de los Servicios Profesionales Docentes, esta Dirección ha realizado los trámites correspondientes ante las Secretarías de Administración y la de Finanzas para planificar, presupuestar y consolidar el techo financiero para los ejercicios fiscales subsecuentes que permita solventar los costos de los servicios generales, personales, materiales, bienes muebles, inmuebles e intangibles. Así mismo, se ha diseñado el Programa Operativo Anual (POA) 2020 para sustentar cualquier gestión que se realice posteriormente.

Bajo este contexto, puede notarse que el Subsistema tiene varias limitantes; sin embargo, las actividades y las metas se han realizado conforme a lo establecido.

En conclusión, con el firme compromiso de contribuir al Plan de Trabajo que Usted preside como Gobernador del Estado, le comunico que al presente estamos desarrollando las siguientes actividades con fundamento en nuestra Agenda Institucional:

- 1.- En coordinación con la Secretaría de Administración del Gobierno del Estado se está buscando mejorar las condiciones laborales del personal docente en los siguientes puntos:

“2019, AÑO POR LA ERRADICACIÓN DE LA VIOLENCIA CONTRA LA MUJER”

- 1.1.- Certeza laboral a través de un contrato de trabajo.
 - 1.2.- Seguridad social.
 - 1.3.- Una incidencia que afecta la calidad del servicio docente es la relacionada a las incapacidades, principalmente en el caso de docentes en estado de gravidez. Es necesario plantear los interinatos que vengán a cubrir esas incapacidades.
- 2.- Integrar un cuerpo de supervisores para mejorar la comunicación y coordinación de los Centros Educativos con la Dirección General.
 - 3.- La estructura con la que se cuenta en los centros TBC para ofrecer el servicio educativo es insuficiente. Proponer a la Coordinación Sectorial de Planeación y Administración de la Subsecretaría de Educación Media Superior (SEMS), la Dirección General del Bachillerato (DGB), así como con la Dirección Operativa de TBC, la necesidad de que la estructura docente de los TBC´s se incremente a:
 - 3 docentes (uno por cada área disciplinar).
 - 1 responsable o directivo.
 - 1 personal de apoyo para orientación y tutoría.
 - 4.- Atender, canalizar y dar seguimiento a las solicitudes de las autoridades municipales y agrarias para la apertura de nuevos centros educativos.
 - 5.- Realizar gestiones ante las instancias correspondientes para construir más instalaciones en los centros educativos faltantes y dotar de equipo de cómputo, laboratorio, biblioteca y material bibliográfico a cada uno de ellos.
 - 6.- Digitalizar los servicios educativos con la finalidad de optimizar los procesos de aprendizaje a través de las posibilidades didácticas que proporciona la tecnología.

CONCEPTO	EJERCICIO FISCAL 2019	EJERCICIO FISCAL 2018	CONCEPTO	EJERCICIO FISCAL 2019	EJERCICIO FISCAL 2018
ACTIVO			PASIVO		
ACTIVO CIRCULANTE			PASIVO CIRCULANTE		
EFFECTIVO Y EQUIVALENTES	71,192	0	CUENTAS POR PAGAR A CORTO PLAZO	234,315	0
DERECHOS A RECIBIR EFECTIVO O EQUIVALENTES	119,023	0	Total de PASIVO CIRCULANTE	234,315	0
Total de ACTIVO CIRCULANTE	190,215	0	TOTAL PASIVO	234,315	0
			TOTAL HACIENDA	0	0
			Resultados del Ejercicio (Ahorro/Desahorro)	-44,100	0
TOTAL DE ACTIVOS	190,215	0	Total de Pasivo y Patrimonio/Hacienda Pública	190,215	0


**TELEBACHILLERATO
 COMUNITARIO
 DEL ESTADO DE
 OAXACA**


 JEFE DEL DEPARTAMENTO ADMINISTRATIVO
 LUIS GERARDO TOLEDO ROJAS


 ENCARGADO DE DESPACHO DEL TELEBACHILLERATO
 COMUNITARIO DEL ESTADO DE OAXACA
 JESÚS MADRID JIMÉNEZ

Página 1/1

Gobierno del Estado de Oaxaca

UR: 563 - TELEBACHILLERATO COMUNITARIO DEL ESTADO DE OAXACA

UE: 001 - TELEBACHILLERATO COMUNITARIO DEL ESTADO DE OAXACA

Estado de Actividades

Del 1° de enero al 30 de septiembre de 2019 y 2018

(Pesos)



CONCEPTO	EJERCICIO FISCAL 2019	EJERCICIO FISCAL 2018	CONCEPTO	EJERCICIO FISCAL 2019	EJERCICIO FISCAL 2018
INGRESOS Y OTROS BENEFICIOS			GASTOS Y OTRAS PÉRDIDAS		
PARTICIPACIONES, APORTACIONES, CONVENIOS, INCENTIVOS DERIVADOS DE LA COLABORACION FISCAL, FONDOS DISTINGUIDOS	831,851	0	TRANSFERENCIAS, ASIGNACIONES, SUBSIDIOS Y OTRAS AYUDAS	875,951	0
TRANSFERENCIAS, ASIGNACIONES, SUBSIDIOS Y OTRAS AYUDAS	831,851	0	TRANSFERENCIAS INTERNAS Y ASIGNACIONES AL SECTOR PÚBLICO	875,951	0
TOTAL DE INGRESOS Y OTROS BENEFICIOS	831,851	0	TOTAL DE GASTOS Y OTRAS PERDIDAS	875,951	0
			DESAHORRO NETO DEL EJERCICIO	-44,100	0


TELEBACHILLERATO
COMUNITARIO
DEL ESTADO DE
OAXACA

~~JEFE DEL DEPARTAMENTO ADMINISTRATIVO DEL ESTADO DE OAXACA~~
LUIS GERARDO TOLEDO ROSAS

ENCARGADO DE DESPACHO DEL TELEBACHILLERATO
COMUNITARIO DEL ESTADO DE OAXACA
JESUS MADRID JIMENEZ

Concepto	Hacienda Pública/ Patrimonio			Ajustes por Cambios de Valor	Total
	Contribuido	Generado			
		Ejerc. Ant.	Del Ejercicio		
Hacienda Pública / Patrimonio Neto Final del Ejercicio 2018	0	0	0	0	0
Saldo Neto en la Hacienda Pública / Patrimonio 2019	0	0	0	0	0


TELEBACHILLERATO COMUNITARIO DEL ESTADO DE OAXACA

JEFE DEL DEPARTAMENTO ADMINISTRATIVO: 
 LUIS GERARDO TOLEDO ROJAS

ENCARGADO DE DESPACHO DEL TELEBACHILLERATO COMUNITARIO DEL ESTADO DE OAXACA: 
 JESÚS MADRID JIMÉNEZ

Cuenta de la Hacienda Pública Estatal 2019

Gobierno del Estado de Oaxaca

UR: 563 - TELEBACHILLERATO COMUNITARIO DEL ESTADO DE OAXACA

UE: 001 - TELEBACHILLERATO COMUNITARIO DEL ESTADO DE OAXACA

Estado de Cambios en la Situación Financiera

Del 1° de enero al 30 de septiembre de 2019 y 2018



CONCEPTO	ORIGEN	APLICACIÓN	CONCEPTO	ORIGEN	APLICACIÓN
ACTIVO	0	190,215	PASIVO	234,315	0
ACTIVO CIRCULANTE	0	190,215	PASIVO CIRCULANTE	234,315	0
EFFECTIVO Y EQUIVALENTES	0	71,192	CUENTAS POR PAGAR A CORTO PLAZO	234,315	0
DERECHOS A RECIBIR EFFECTIVO O EQUIVALENTES	0	119,023	RESULTADOS DEL EJERCICIO (AHORRO/DESAHORRO)	831,851	0
			TOTALES	1,066,167	0


JEFE DEL DEPARTAMENTO ADMINISTRATIVO
LUIS GERARDO TOLEDO ROSAS


TELEBACHILLERATO
COMUNITARIO
DEL ESTADO DE
OAXACA


ENCARGADO DE DESPACHO DEL TELEBACHILLERATO
COMUNITARIO DEL ESTADO DE OAXACA
JESÚS MADRID JIMÉNEZ

TELEBACHILLERATO COMUNITARIO DEL ESTADO DE OAXACA
ESTADO DE FLUJO DE EFECTIVO
DEL 1 DE ENERO AL 30 DE SEPTIEMBRE DEL 2019
 (EN PESOS)

		SEPTIEMBRE	AGOSTO
Flujos de Efectivo de las Actividades de Operación			
Origen			
Transferencias, Asignaciones y Subsidios y Otras ayudas	1,066,165	60,789	1,005,376
Transferencias Internas y Asignaciones al Sector Público	831,851	339,163	492,688
Deudas por Adquisición de Bienes Contratación de Servicios Por Pagar a Contratistas por Obras en Bienes de Dominio Publico por Pagar a cp			
Transferencias Internas y Asignaciones al Sector Público	114,880	-377,808	492,688
Retenciones de impuestos por pagara a c.p.	82,827	82,827	
Retenciones del sistema de seg. Social por pagar a c.p.	16,607	16,607	
Otras retenciones y contribuciones por paga a c.p.			
Ministraciones de fondos por pagar a cp			
Fondos Rotatorios TEBCEO	20,000		20,000
Otras cuentas por pagar a cp			
Otros ingresos			
Aplicación	994,974	422,673	572,301
Otras cuentas por cobrar			
Otros deudores diversos por cobrar a c.p.	119,023	39,410	79,613
Transferencias, Asignaciones y Subsidios y Otras ayudas			
Transferencias Internas y Asignaciones al Sector Público	875,951	383,263	492,688
Transferencias al resto del Sector Público			
Subsidios y Subvenciones			
Construcción en Bienes No Capitalizables			
Otras aplicaciones de Operación			
Flujos netos de Efectivo por Actividades de Operación			
Flujos de Efectivo de las Actividades de Inversión			
Origen			
Contribuciones de Capital			
Venta de Activos Físicos			
Otros			
Aplicación		0	0
Bienes Inmuebles y Muebles			
Construcciones en Proceso (Obra Pública)			
Otros			
Flujos Netos de Efectivo por Actividades de Inversión			
Flujo de Efectivo de las Actividades de Financiamiento			
Origen			
Aplicación			
Flujos netos de Efectivo por Actividades de Financiamiento			
Incremento/Disminución Neta en el Efectivo y Equivalentes al Efectivo	71,191	-361,884	433,075
Efectivo y Equivalentes al Efectivo al Inicio del Ejercicio	0	433,075	0
Efectivo y Equivalentes al Efectivo al Final del Ejercicio	71,191	71,191	433,075

LUIS GERARDO TOLEDO ROJAS
 JEFE DEL DEPARTAMENTO ADMINISTRATIVO



JESUS MADRID JIMENEZ
 ENCARGADO DEL DESPACHO DEL TELEBACHILLERATO
 COMUNITARIO DEL ESTADO DE OAXACA

DESCRIPCION	SALDO INICIAL	PERIODO		SALDO FINAL	FLUJO
		CARGOS	ABONOS		
ACTIVO					
ACTIVO CIRCULANTE	---	686,603	496,388	190,215	190,215
EFFECTIVO Y EQUIVALENTES	---	567,579	496,388	71,192	71,192
DERECHOS A RECIBIR EFECTIVO O EQUIVALENTES	---	119,023	---	119,023	119,023
TOTAL ACTIVO	---	686,603	496,388	190,215	190,215


TELEBACHILLERATO COMUNITARIO DEL ESTADO DE OAXACA
JEFE DEL DEPARTAMENTO ADMINISTRATIVO **ENCARGADO DE DESPACHO DEL TELEBACHILLERATO COMUNITARIO DEL ESTADO DE OAXACA**
 
 LUIS GERARDO TOLEDO ROJAS JESUS MADRID JIMÉNEZ
 Página 1/1



DENOMINACIÓN DE LAS DEUDAS		MONEDA DE CONTRATACIÓN	INSTITUCION O PAÍS ACREEDOR	SALDO INICIAL DEL PERIODO	SALDO FINAL DEL PERIODO
DEUDA PÚBLICA					
Corto Plazo					
Deuda Interna					
	Instituciones de Crédito	PESOS	MEXICO	0	0
	Títulos y Valores			0	0
	Arrendamientos Financieros			0	0
Deuda Externa					
	Organismos Financieros Internacionales			0	0
	Deuda Bilateral			0	0
	Títulos y Valores			0	0
	Arrendamientos Financieros			0	0
	Subtotal a Corto Plazo			0	0
Largo Plazo					
Deuda Interna					
	Instituciones de Crédito	PESOS	MEXICO	0	0
	Títulos y Valores			0	0
	Arrendamientos Financieros			0	0
Deuda Externa					
	Organismos Financieros Internacionales			0	0
	Deuda Bilateral			0	0
	Títulos y Valores			0	0
	Arrendamientos Financieros			0	0
	Subtotal a Largo Plazo			0	0
OTROS PASIVOS					
	OTROS	PESOS	MEXICO	0	0
	SUBTOTAL OTROS PASIVOS			0	0
	TOTAL DEUDA Y OTROS PASIVOS			0	0

“2019, AÑO POR LA ERRADICACIÓN DE LA VIOLENCIA CONTRA LA MUJER”

INFORME SOBRE PASIVOS CONTINGENTES

NO APLICA

www.oaxaca.gob.mx

“2019, AÑO POR LA ERRADICACIÓN DE LA VIOLENCIA CONTRA LA MUJER”

NOTAS A LOS ESTADOS FINANCIEROS

DEL 01 AL 30 DE SEPTIEMBRE DEL 2019
(PESOS)

Remito informe relacionado con la Información Financiera del TELEBACHILLERATO COMUNITARIO DEL ESTADO DE OAXACA del periodo de 1° de Enero al 30 de Septiembre del 2019.

NOTAS A DESGLOSE

I) NOTAS AL ESTADO DE SITUACION FINANCIERA

El estado de Situación Financiera tiene como propósito mostrar información relativa a los recursos y obligaciones de la entidad.

ACTIVO

CUENTAS	SEPTIEMBRE 2019	SEPTIEMBRE 2018
ACTIVO CIRCULANTE		
Efectivo Equivalentes	71,191	
Derechos a recibir efectivo y Esquemas	119,023	
Total de Activo Circulante	190,215	
Bienes Inmuebles		
Bienes Muebles		
Depreciación, Deterioro y amortización Acumulada de Bienes e Intangibles		
Total de Activo no Circulante	0	
TOTAL DE ACTIVOS	190,215	

www.oaxaca.gob.mx

“2019, AÑO POR LA ERRADICACIÓN DE LA VIOLENCIA CONTRA LA MUJER”

ACTIVO CIRCULANTE

Efectivo y Equivalentes

El rubro de efectivo y equivalentes al 30 de Septiembre del ejercicio 2019, representa los recursos disponibles de la Entidad, saldo que se refleja en las siguientes cuentas bancarias 012610001133009274, 012610001133009517, 012610001133564939 la cual tiene un saldo de \$44,501 que corresponde para el pago de los Gastos de Operación y Servicios Personales del Recurso Estatal.

Derechos a recibir Efectivo o Equivalentes

En el rubro de Derechos a recibir Efectivo y Equivalentes (Otros deudores diversos por cobrar a C.P) el saldo que se expresa en el Estado de Situación Financiera al 30 de Septiembre 2019 corresponden a las provisiones por retenciones de nómina del mes de marzo del presente año, integrándose de la siguiente forma: Subsidio al empleo, Impuestos Sobre Sueldos y Salarios (ISSS) contribuciones: IMSS, Seguro de Vida, personal administrativo, base confianza, seguros de vida MMS, IMSS, Cesantía y Vejez, Crédito Infonavit, FOMAPADE, Nómina de Apoyo SAPI de C.V, SOFOM, E.N.R y Menos pagos, S.A de C.V., Sofom, E.N.R . Cabe mencionar que existe un importe por \$16,418 pendiente por depositar por parte de la Secretaria de Finanzas.

ACTIVO NO CIRCULANTE

Está constituido por el conjunto de valores y derechos de realización o disponibilidad con un periodo de tiempo superior a un año. Al 30 de Septiembre el Instituto no cuenta con bienes muebles e inmuebles.

Bienes Inmuebles

CUENTAS	SEPTIEMBRE 2019	SEPTIEMBRE 2018
Terrenos	0	0
Edificios No Residenciales	0	0
TOTAL	0	0

“2019, AÑO POR LA ERRADICACIÓN DE LA VIOLENCIA CONTRA LA MUJER”

Bienes muebles

CUENTAS	SEPTIEMBRE 2019	SEPTIEMBRE 2018
Muebles de Oficina y Estantería		
Equipo de Cómputo y Tecnologías de la Información		
Otros Mobiliarios y Equipos de Administración		
Equipos y Aparatos Audiovisuales		
Cámaras Fotográficas y de Video		
Otro Mobiliario y Equipo Educativo y Recreativo		
Equipo Médico y de Laboratorio		
Automóviles y Camiones		
Sistemas de Aire Acondicionado, Calefacción y de		
Equipo de Comunicación y de Telecomunicación		
Equipos de Generación Eléctrica, aparatos y accesorios eléctricos		
Herramientas y Maquinas - herramientas		
Otros activos		
TOTAL		

PASIVO

El saldo de este rubro al 30 de Septiembre de 2019, asciende a la cantidad de \$234,315 (doscientos treinta y cuatro mil trescientos quince pesos) que corresponden a los compromisos de pagos adquiridos durante los ejercicios fiscales 2019 con varios proveedores y prestadores de servicios por las adquisiciones de bienes y contratación de servicios por pagar a corto plazo, también este rubro se contemplan los montos de las provisiones de nóminas (retenciones de los trabajadores) correspondiente al mes de Septiembre del año en curso, detallándose de la siguiente forma:

www.oaxaca.gob.mx

“2019, AÑO POR LA ERRADICACIÓN DE LA VIOLENCIA CONTRA LA MUJER”

PASIVO CIRCULANTE

CUENTAS	SEPTIEMBRE 2019	SEPTIEMBRE 2018
Cuentas por Pagar a corto plazo		
Deudas por Adquisición de Bienes y Contratación de Servicios por Pagar a CP		
Contratistas por Obras en Dominio Público por Pagar a C.P.		
Transferencias Internas y Asignaciones al Sector Público	114,880	
Retenciones de Impuestos por Pagar a CP	82,827	
Retenciones del Sistema de seguridad social por Pagar a CP	16,607	
Fondo rotatorio por pagar a corto plazo	20,000	
Otras Cuentas por Pagar a corto plazo	0	
TOTAL	234,315	

HACIENDA PÚBLICA/PATRIMONIO

CUENTAS	SEPTIEMBRE 2019	SEPTIEMBRE 2018
HACIENDA PÚBLICA/PATRIMONIO GENERADO		
Resultado de ejercicios Anteriores		
Total de Hacienda Pública /patrimonio Generado		
Resultado del Ejercicio (Ahorro /Desahorro)	-44,100	

www.oaxaca.gob.mx

“2019, AÑO POR LA ERRADICACIÓN DE LA VIOLENCIA CONTRA LA MUJER”

Resultado del Ejercicio (ahorro/Desahorro) asciende a la cantidad de \$-44,100 (cuarenta y cuatro mil cien pesos).

NOTAS AL ESTADO DE ACTIVIDADES

Muestra el resultado de las operaciones de la entidad correspondiente al periodo del 1 de Enero al 30 de Septiembre de 2019, integrado de la siguiente forma:

CUENTAS	SEPTIEMBRE 2019	SEPTIEMBRE 2018
INGRESOS Y OTROS BENEFICIOS		
PARTICIPACIONES, APORTACIONES, TRANSFERENCIAS, ASIGNACIONES, SUBSIDIOS Y OTRAS AYUDAS	831,851	
TOTAL DE INGRESOS Y OTROS BENEFICIOS	831,851	
GASTOS Y OTRAS PERDIDAS		
TRANSFERENCIAS INTERNAS Y ASIGNACIONES AL SECTOR PUBLICO	875,951	
CONSTRUCCION EN BIENES NO CAPITALIZABLES		
DEPRECIACION CONTABLE		
TOTAL DE GASTOS Y OTRAS PERDIDAS	875,951	
AHORRO/DESAHORRO NETO DEL EJERCICIO	-44,100	

Ingresos y Otros Beneficios

Los ingresos corresponden a los recursos recaudados correspondiente al periodo del 1 de Enero al 30 de Septiembre 2019 , el cual asciende a un importe de \$ 831,851 recursos que fueron comprometidos y devengados durante el periodo del ejercicio 2019.

Gastos y Otras Pérdidas

El rubro de Gastos y Otras Pérdidas, corresponden a lo devengado por la Entidad durante el periodo del Ejercicio 2019 por la cantidad de: \$ 875,951 integrado de la siguiente manera:

“2019, AÑO POR LA ERRADICACIÓN DE LA VIOLENCIA CONTRA LA MUJER”

Transferencias, Asignaciones, Subsidios y Otras Ayudas.

- a) Transferencias Internas y Asignaciones al Sector Público, refleja un saldo de \$875,951 correspondiente a recursos que fueron comprometidos y devengados en los rubros de: Servicios personales, Materiales y Suministros, Servicios Generales durante el periodo: enero-septiembre 2019.

Ahorro Neto del Ejercicio

En el Estado de Actividades en el período comprendido del 01 de Enero al 30 de Septiembre 2019, refleja un Desahorro del Ejercicio por la cantidad de -44,100 el cual fue el resultado debido a que se devengo de mas y hasta el mes de octubre se cancelara presupuestalmente.

II) NOTAS AL ESTADO DE VARIACION EN LA HACIENDA PÚBLICA

Variaciones de la hacienda Pública/Patrimonio Neto del ejercicio Hacienda Pública/ Patrimonio generado Resultados de Ejercicios Anteriores

El apartado de Hacienda Pública/Patrimonio Generado, en el periodo del 01 de Enero al 30 de Septiembre 2019 asciende a la cantidad de \$0 integrándose de la siguiente manera:

RUBRO	VARIACIONES
Hacienda Pública/Patrimonio Neto Final del Ejercicio 2019	0
Resultados de Ejercicios Anteriores	0
Saldo Neto en la Hacienda Pública/Patrimonio 2019	0
Resultado del Ejercicio (Ahorro/Desahorro)	-44,100

“2019, AÑO POR LA ERRADICACIÓN DE LA VIOLENCIA CONTRA LA MUJER”
NOTAS AL ESTADO DE FLUJOS DE EFECTIVO

Efectivo y equivalentes

1. Análisis de saldo en la cuenta de Efectivo y Equivalentes:

CONCEPTO	SEPTIEMBRE 2019	SEPTIEMBRE 2018
Efectivos en Bancos – Tesorería	71,191	
Efectivos en Bancos - Dependencias		
Inversiones temporales (hasta 3 meses)		
Fondos con afectación específica		
Depósitos de fondos de terceros y otros		
Total de Efectivos y Equivalentes	71,191	

2. Conciliación de los Flujos de Efectivo Netos de las Actividades de Operación y la cuenta de Ahorro/Desarrollo antes de Rubros Extraordinarios.

CONCEPTO	SEPTIEMBRE 2019	SEPTIEMBRE 2018
Ahorro/Desahorro antes de rubros Extraordinarios	-44,100	
Movimientos de partida (o rubros) que no afectan al efectivo		
Depreciación		
Amortización		
Incrementos en las provisiones		
Incremento en inversiones producido por revaluación		
Ganancia/pérdida en venta de propiedad, planta y equipo		
Incremento en cuentas por cobrar		
Partidas extraordinarias		

“2019, AÑO POR LA ERRADICACIÓN DE LA VIOLENCIA CONTRA LA MUJER”

Conciliación entre los Ingresos Presupuestarios y Contables
Correspondiente del 1 de Enero al 30 de Septiembre 2019
(Pesos)

1. Total de Ingresos (presupuestarios)		831,851
2. Mas Ingresos Contables no Presupuestarios		0
Incremento por variación de inventarios		
Disminución del exceso de estimaciones por pérdida o deterioro u obsolescencia		
Disminución del exceso de provisiones		
Otros ingresos y beneficios varios		
Otros Ingresos Contables no Presupuestarios		
3. Menos ingresos presupuestarios no contables		\$
Producto de capital		
Aprovechamiento capital		
Ingresos derivados de financiamientos		
Otros Ingresos presupuestarios no contables		
4. Ingresos Contables		831,851

www.oaxaca.gob.mx

“2019, AÑO POR LA ERRADICACIÓN DE LA VIOLENCIA CONTRA LA MUJER”

**Conciliación entre los Egresos Presupuestarios y los Gastos Contables
Correspondiente de 1 de Enero al 30 de Septiembre 2019
(Pesos)**

1. Total de egresos (presupuestarios)		831,851
2. Menos egresos presupuestarios contables		
Mobiliario y Equipo de Oficina		
Equipo de Cómputo y Tecnologías de la Información		
Otro mobiliario y Equipos de Administración		
Cámaras fotográficas y de video		
Equipo Audiovisual		
Automóviles y camiones		
Equipo de Generación Eléctrica		
Herramientas y Maquinas-Herramientas		
Sistemas de Aire Acondicionado, Calefacción y De Refrigeración		
Equipo para Talleres		
Equipo de Comunicaciones y Telecomunicaciones		
Equipos Diversos		
Inversiones en fideicomisos, mandatos y otros análogos		
Amortización de la deuda pública		
Otros egresos Presupuestales no Contables		
3. Más Gastos Contables No Presupuestales		44,100
Estimaciones, depreciación, deterioros, obsolescencia, y amortización		
Provisiones		
Disminución de inventarios		
Aumento por insuficiencia de estimaciones por pérdida o deterioro y obsolescencia		
Aumento por insuficiencia de provisiones		
Otros Gastos		
Otros Gastos Contables No Presupuestales	44,100	
4. Total Gastos Contables		875,951

www.oaxaca.gob.mx

“2019, AÑO POR LA ERRADICACIÓN DE LA VIOLENCIA CONTRA LA MUJER”
NOTAS DE MEMORIA (CUENTAS DE ORDEN)

Las cuentas de orden se utilizan para registrar movimientos de valores que no afecten o modifiquen el balance del ente contable, sin embargo, su incorporación en libros es necesaria con fines de recordatorio contable, de control y en general sobre los aspectos administrativos, o bien, para consignar sus derechos o responsabilidades contingentes que puedan, o no, presentarse en el futuro.

PRESUPUESTO DE EGRESOS APROBADO	
PRESUPUESTO DE EGRESOS POR EJERCER	1,771,558
PRESUPUESTO DE EGRESOS MODIFICADO	3,069,388
PRESUPUESTO DE EGRESOS COMPROMETIDO	421,878
PRESUPUESTO DE EGRESOS DEVENGADO	44,100
PRESUPUESTO DE EGRESOS EJERCIDO	26,258
PRESUPUESTO DE EGRESOS PAGADO	805,592

www.oaxaca.gob.mx

“2019, AÑO POR LA ERRADICACIÓN DE LA VIOLENCIA CONTRA LA MUJER”
NOTAS DE GESTIÓN ADMINISTRATIVA

1. Introducción.

Los Estados Financieros de los entes públicos, proveen de información financiera a los principales usuarios de la misma, al Congreso y a los ciudadanos.

El objetivo del presente documento es la revelación del contexto y de los aspectos económicos-financieros más relevantes que influyeron en las decisiones del período comprendido del 01 de julio al 30 de septiembre y que deberán ser considerados en la elaboración de los estados financieros para la mayor comprensión de los mismos y sus particularidades.

De esta manera, se informa y explica la respuesta del gobierno a las condiciones relacionadas con la información financiera de cada período de gestión; además, de exponer aquellas políticas que podrían afectar la toma de decisiones en períodos posteriores.

2. Panorama Económico y Financiero.

Al Telebachillerato Comunitario del Estado de Oaxaca se le aprobó un presupuesto anual para el ejercicio 2019 que asciende a \$3,166,980.50.

3. Autorización e Historia.

El Telebachillerato Comunitario del Estado de Oaxaca fue creado mediante decreto publicado en el periódico del estado de Oaxaca el pasado 06 de abril de 2019.

4. Organización y Objeto Social.

El Telebachillerato Comunitario del Estado de Oaxaca tiene como objeto impartir e impulsar la educación media superior de tipo bachillerato general, tendiente al



Oaxaca
JUNTOS CONSTRUIMOS EL CAMBIO



TEBCEO
Telebachillerato Comunitario
del Estado de Oaxaca


"2019, AÑO POR LA ERRADICACIÓN DE LA VIOLENCIA CONTRA LA MUJER"

desarrollo armónico del ser humano, garantizando la calidad en la educación, así como el máximo logro de aprendizaje en los educandos de las distintas comunidades en donde se encuentran instalados planteles de telebachillerato comunitario.

Bajo protesta de decir verdad declaro que los Estados Financieros y sus Notas, son razonablemente correctos y son responsabilidad del emisor.

Lic. Jesús Madrid Jiménez

Director general del Telebachillerato Comunitario del Estado de Oaxaca



**TELEBACHILLERATO
COMUNITARIO
DEL ESTADO DE
OAXACA**

www.oaxaca.gob.mx

“2019, AÑO POR LA ERRADICACIÓN DE LA VIOLENCIA CONTRA LA MUJER”

ESTADO ANALITICO DE INGRESOS PRESUPUESTARIOS

Rubro de Ingresos	Estimado	Ampliaciones y Reducciones	Modificado	Devengado	Recaudado	Diferencia
	(1)	(2)	(3=1+2)	(4)	(5)	(6=3-4)
Impuestos						
Contribuciones de Mejoras						
Derechos						
Productos						
Corriente						
Capital						
Aprovechamientos						
Corriente						
Capital						
Ingresos por Ventas de Bienes y Servicios						
Contribuciones no Comprendidas en las Fracciones de la Ley de Ingresos Causados en Ejercicios Fiscales Anteriores Pendientes de Liquidación o Pago						
Participaciones y Aportaciones						
Transferencias, Asignaciones, Subsidios y Otras Ayudas	0	1,419,837	1,419,837	831,851		587,985
Otros Ingresos						
TOTAL	0	1,419,837	1,419,837	831,851	805,592	587,985
					Ingresos excedentes	

Estado Analítico de Ingresos Por Fuente de Financiamiento	Estimado	Ampliaciones y Reducciones	Modificado	Devengado	Recaudado	Diferencia
	(1)	(2)	(3=1+2)	(4)	(5)	(6=3-4)
Ingresos del Gobierno	0	1,419,837	1,419,837	831,851		587,985
Impuestos						
Contribuciones de Mejoras						
Derechos						
Productos						
Corriente						
Capital						
Aprovechamientos						
Corriente						
Capital						
Contribuciones no Comprendidas en las Fracciones de la Ley de Ingresos Causados en Ejercicios Fiscales Anteriores Pendientes de Liquidación o Pago						
Participaciones y Aportaciones						
Transferencias, Asignaciones, Subsidios y Otras Ayudas	0	1,419,837	1,419,837	831,851		587,985
Otros Ingresos						
Ingresos de Organismos y Empresas						
Cuotas y Aportaciones de Seguridad Social						
Ingresos por Ventas de Bienes y Servicios						
Transferencias, Asignaciones, Subsidios y Otras Ayudas						
Ingresos derivados de financiamiento						
Ingresos derivados de financiamiento						
TOTAL	0	1,419,837	1,419,837	831,851		587,985
					Ingresos excedentes	

ESTADO ANALITICO DEL EJERCICIO DEL PRESUPUESTO DE EGRESOS
CLASIFICACION POR OBJETO DEL GASTO (CAPITULO-CONCEPTO)

Cve	Concepto	Aprobado 1	Ampliaciones / Reducciones 2	Modificado 3 = (1+2)	Devengado 4	Pagado 5	Subejercicio 6 = (3-4)
563	TELEBACHILLERATO COMUNITARIO DEL ESTADO DE OAXACA						
4	TRANSFERENCIAS, ASIGNACIONES, SUBSIDIOS Y OTRAS AYUDAS	0.00	1,079,837.41	1,079,837.41	831,851.48	805,592.80	247,985.93
1	TRANSFERENCIAS INTERNAS Y ASIGNACIONES AL SECTOR PÚBLICO	0.00	1,079,837.41	1,079,837.41	831,851.48	805,592.80	247,985.93
5	BIENES MUEBLES, INMUEBLES E INTANGIBLES	0.00	340,000.00	340,000.00	0.00	0.00	340,000.00
1	MOBILIARIO Y EQUIPO DE ADMINISTRACIÓN	0.00	340,000.00	340,000.00	0.00	0.00	340,000.00
	TOTAL DEPENDENCIA / ENTIDAD	0.00	1,419,837.41	1,419,837.41	831,851.48	805,592.80	587,985.93

ESTADO ANALITICO DEL EJERCICIO DEL PRESUPUESTO DE EGRESOS
 CLASIFICACION ECONOMICA (POR TIPO DE GASTO)

Cve	Concepto	Aprobado 1	Ampliaciones / Reducciones 2	Modificado 3 = (1+2)	Devengado 4	Pagado 5	Subejercicio 6 = (3-4)
563	TELEBACHILLERATO COMUNITARIO DEL ESTADO DE OAXACA						
1	GASTO CORRIENTE	0.00	1,079,837.41	1,079,837.41	831,851.48	805,592.80	247,985.93
2	GASTO DE CAPITAL	0.00	340,000.00	340,000.00	0.00	0.00	340,000.00
	TOTAL DEPENDENCIA / ENTIDAD:	0.00	1,419,837.41	1,419,837.41	831,851.48	805,592.80	587,985.93

ESTADO ANALITICO DEL EJERCICIO DEL PRESUPUESTO DE EGRESOS
CLASIFICACION ADMINISTRATIVA



Cve	Concepto	Aprobado 1	Ampliaciones / Reducciones 2	Modificado 3 = (1+2)	Devengado 4	Pagado Transferido 5	Subejercicio 6 = (3-4)
5	ORGANISMOS PÚBLICOS DESCENTRALIZADOS	0.00	1,419,837.41	1,419,837.41	831,851.48	805,592.80	587,985.93
63	TELEBACHILLERATO COMUNITARIO DEL ESTADO DE OAXACA	0.00	1,419,837.41	1,419,837.41	831,851.48	805,592.80	587,985.93
TOTAL DEL GASTO:		0.00	1,419,837.41	1,419,837.41	831,851.48	805,592.80	587,985.93

ESTADO ANALITICO DEL EJERCICIO DEL PRESUPUESTO DE EGRESOS

CLASIFICACION FUNCIONAL (FINALIDAD Y FUNCION)

Cve	Concepto	Aprobado 1	Ampliaciones / Reducciones 2	Modificado 3 = (1+2)	Devengado 4	Pagado 5	Subejercicio 6 = (3-4)
563	TELEBACHILLERATO COMUNITARIO DEL ESTADO DE OAXACA						
2	DESARROLLO SOCIAL	0.00	1,419,837.41	1,419,837.41	831,851.48	805,592.80	587,985.93
5	EDUCACIÓN	0.00	1,419,837.41	1,419,837.41	831,851.48	805,592.80	587,985.93
	TOTAL DEPENDENCIA / ENTIDAD	0.00	1,419,837.41	1,419,837.41	831,851.48	805,592.80	587,985.93

“2019, AÑO POR LA ERRADICACIÓN DE LA VIOLENCIA CONTRA LA MUJER”

ENDEUDAMIENTO NETO
DEL 01 DE ENERO AL 30 DE SEPTIEMBRE DE 2019
(Pesos)

Identificación de Crédito o Instrumento	Contratación/Colocación	Amortización	Endeudamiento Neto
	A	B	C = A - B
Creditos Bancarios			
			0
			0
			0
			0
			0
			0
			0
			0
Total Créditos Bancarios	0	0	0
Otros Instrumentos de Deuda			
			0
			0
			0
			0
			0
			0
			0
			0
Total Otros Instrumentos de Deuda	0	0	0
TOTAL	0	0	0

“2019, AÑO POR LA ERRADICACIÓN DE LA VIOLENCIA CONTRA LA MUJER”

INTERESES DE LA DEUDA
DEL 01 DE ENERO AL 30 DE SEPTIEMBRE DEL 2019
(Pesos)

Identificación de Crédito o Instrumento	Devengado	Pagado
Créditos Bancarios		
Total de intereses de Créditos Bancarios	0	0
Otros Instrumentos de Deuda		
Total de intereses de Otros Instrumentos de Deuda	0	0
TOTAL	0	0

NO APLICA

www.oaxaca.gob.mx

“2019, AÑO POR LA ERRADICACIÓN DE LA VIOLENCIA CONTRA LA MUJER”

INDICADORES DE POSTURA FISCAL
DEL 01 DE ENERO AL 30 DE SEPTIEMBRE DE 2019
(Pesos)

Concepto	Estimado	Devengado	Pagado ³
I. Ingresos Presupuestarios (I=1+2)	0	0	0
1. Ingresos del Gobierno de la Entidad Federativa ¹			
2. Ingresos del Sector Paraestatal ¹			
II. Egresos Presupuestarios (II=3+4)	0	0	0
3. Egresos del Gobierno de la Entidad Federativa ²			
4. Egresos del Sector Paraestatal ²			
III. Balance Presupuestario (Superávit o Déficit) (III = I - II)	0	0	0

Concepto	Estimado	Devengado	Pagado ³
III. Balance Presupuestario (Superávit o Déficit)	0	0	0
IV. Intereses, Comisiones y Gastos de la Deuda			
V. Balance Primario (Superávit o Déficit) (V= III - IV)	0	0	0

Concepto	Estimado	Devengado	Pagado ³
A. Financiamiento			
B. Amortización de la deuda			
C. Endeudamiento ó desendeudamiento (C = A - B)	0	0	0

1. Los Ingresos que se presentan son los ingresos presupuestarios totales sin incluir los ingresos por financiamientos. Los Ingresos del Gobierno de la Entidad Federativa corresponden a los del Poder Ejecutivo, Legislativo Judicial y Autónomos

2. Los egresos que se presentan son los egresos presupuestarios totales sin incluir los egresos por amortización. Los egresos del Gobierno de la Entidad Federativa corresponden a los del Poder Ejecutivo, Legislativo, Judicial y Órganos Autónomos

3. Para Ingresos se reportan los ingresos recaudados; para egresos se reportan los egresos pagados

ESTADO ANALITICO DEL EJERCICIO DEL PRESUPUESTO DE EGRESOS

RESUMEN POR PROGRAMA PRESUPUESTARIO

Concepto	Aprobado 1	Ampliaciones / Reducciones 2	Modificado 3 = (1+2)	Devengado 4	Pagado 5	Subejercicio 6 = (3-4)
5 ORGANISMOS PÚBLICOS DESCENTRALIZADOS	0.00	1,419,837.41	1,419,837.41	831,851.48	805,592.80	587,985.93
63 TELEBACHILLERATO COMUNITARIO DEL ESTADO DE OAXACA	0.00	1,419,837.41	1,419,837.41	831,851.48	805,592.80	587,985.93
1 PROGRAMAS	0.00	1,419,837.41	1,419,837.41	831,851.48	805,592.80	587,985.93
2 DESEMPEÑO DE LAS FUNCIONES	0.00	1,419,837.41	1,419,837.41	831,851.48	805,592.80	587,985.93
TOTAL GENERAL	0.00	1,419,837.41	1,419,837.41	831,851.48	805,592.80	587,985.93

**GOBIERNO DEL ESTADO DE OAXACA
PROGRAMA OPERATIVO ANUAL 2019
MATRÍZ DE INDICADORES PARA RESULTADOS
REPORTE DE SEGUIMIENTO
TRIMESTRE: JULIO-SEPTIEMBRE**



DATOS DEL PROGRAMA								
PROGRAMA200 AMPLIACIÓN DE LA COBERTURA DE LA EDUCACIÓN MEDIA SUPERIOR								
UR Responsable: 122 COORDINACIÓN GENERAL DE EDUCACIÓN MEDIA SUPERIOR Y SUPERIOR, CIENCIA Y TECNOLOGÍA			UR's Participantes 106 SECRETARÍA DE LAS INFRAESTRUCTURAS Y EL ORDENAMIENTO TERRITORIAL SUSTENTABLE					
UR's Participantes 403 UNIVERSIDAD AUTÓNOMA "BENITO JUÁREZ" DE OAXACA			506 COLEGIO DE BACHILLERES DEL ESTADO DE OAXACA					
507 COLEGIO DE ESTUDIOS CIENTÍFICOS Y TECNOLÓGICOS DEL ESTADO DE OAXACA			508 COLEGIO SUPERIOR PARA LA EDUCACIÓN INTEGRAL INTERCULTURAL DE OAXACA					
515 COMISIÓN ESTATAL PARA LA PLANEACIÓN Y LA PROGRAMACIÓN DE LA EDUCACIÓN MEDIA SUPERIOR			525 INSTITUTO DE ESTUDIOS DE BACHILLERATO DEL ESTADO DE OAXACA					
532 INSTITUTO OAXAQUEÑO CONSTRUCTOR DE INFRAESTRUCTURA FÍSICA EDUCATIVA			563 TELEBACHILLERATO COMUNITARIO DEL ESTADO DE OAXACA					
902 INVERSIÓN CONCERTADA								
ALINEACIÓN								
PLAN ESTATAL DE DESARROLLO					AMPLIAR LA COBERTURA DE UNA EDUCACIÓN MEDIA SUPERIOR, FAVORECIENDO			
EJE: OAXACA INCLUYENTE CON EL DESARROLLO SOCIAL		TEMA: EDUCACIÓN		OBJETIVO: LAS ZONAS DE MAYOR REZAGO EDUCATIVO Y CON ATENCIÓN A LA DIVERSIDAD CULTURAL.				
SECTOR: EDUCACIÓN		SUBSECTOR: EDUCACIÓN MEDIA SUPERIOR						
INDICADORES PARA RESULTADOS								
NIVEL	RESUMEN NARRATIVO	INDICADOR					MEDIOS DE VERIFICACIÓN	SUPUESTOS
		1.NOMBRE 4.DIMENSIÓN	2. FÓRMULA DE CÁLCULO 5.FRECUENCIA	3. TIPO 6.SENTIDO	7.AVANCE			
FIN	CONTRIBUIR A LA AMPLIACIÓN DE LA COBERTURA DE LA EDUCACIÓN MEDIA SUPERIOR FAVORECIENDO LAS ZONAS DE MAYOR REZAGO EDUCATIVO.	1 - DESERCIÓN ESCOLAR MEDIA SUPERIOR 2 - (1-[MATRÍCULA TOTAL DEL CICLO POSTERIOR 1 - NUEVO INGRESO CICLO POSTERIOR 1 + EGRESADOS DEL CICLO ACTUAL/MATRÍCULA TOTAL DEL CICLO ACTUAL])X100 3 - ESTRATÉGICO 4 - EFICACIA 5 - ANUAL 6 - DESCENDENTE 7 - PROGRAMADO 12.1000 1 - PORCENTAJE DE COBERTURA ESCOLAR DE EDUCACIÓN MEDIA SUPERIOR 2 - (ALUMNOS INSCRITOS EN EL NIVEL EDUCATIVO MEDIO SUPERIOR AL INICIO DEL CICLO ESCOLAR DE REFERENCIA DE 15 A 17 AÑOS/POBLACIÓN DE 15 A 17 AÑOS)*100 3 - ESTRATÉGICO 4 - EFICACIA 5 - ANUAL 6 - ASCENDENTE 7 - PROGRAMADO 68.2000					SISTEMA NACIONAL DE ESTADÍSTICA EDUCATIVA DE LA SEP HTTP://WWW.BETA.INEGI.ORG.MX/APP/ESTATAL/?AG=20#GRAFICA	LAS CONDICIONES POLÍTICAS Y SOCIALES SE MANTIENEN ESTABLES. EXISTEN INSTITUCIONES DE EDUCACIÓN MEDIA SUPERIOR EN TODO EL ESTADO PARA LA ATENCIÓN DE LOS JÓVENES OAXAQUEÑOS

**GOBIERNO DEL ESTADO DE OAXACA
PROGRAMA OPERATIVO ANUAL 2019
MATRÍZ DE INDICADORES PARA RESULTADOS
REPORTE DE SEGUIMIENTO
TRIMESTRE: JULIO-SEPTIEMBRE**



NIVEL	RESUMEN NARRATIVO	INDICADOR					MEDIOS DE VERIFICACIÓN	SUPUESTOS
		1.NOMBRE 4.DIMENSIÓN	2. FÓRMULA DE CÁLCULO 5.FRECUENCIA	3. TIPO 6.SENTIDO	7.AVANCE			
PROPÓSITO	LOS JÓVENES DE 15 A 19 AÑOS DE EDAD EN EL ESTADO DE OAXACA INGRESAN A LA EDUCACIÓN MEDIA SUPERIOR	1 - ABANDONO EN LA EDUCACIÓN MEDIA SUPERIOR 2 - (NÚMERO DE ALUMNOS DE EDUCACIÓN MEDIA SUPERIOR DADOS DE BAJA EN EL CICLO ESCOLAR / MATRÍCULA DE INICIO DE CICLO ESCOLAR) * 100 3 - ESTRATÉGICO 4 - EFICACIA 5 - ANUAL 6 - DESCENDENTE 7 - PROGRAMADA 159713.0000				PRINCIPALES CIFRAS DE LA DIRECCIÓN DE PLANEACIÓN DE LA SECRETARÍA DE EDUCACIÓN PÚBLICA http://www.snie.sep.gob.mx/descargas/estadistica_e_indicadores/estadistica_e_indicadores_educativos_200AX.pdf	CONDICIONES SOCIALES, POLÍTICAS Y CLIMATOLÓGICAS FAVORABLES	
COMPONENTE 01	ESPACIOS EDUCATIVOS EN EL NIVEL MEDIO SUPERIOR CONSTRUIDOS	1 - PORCENTAJE DE CONSTRUCCION DE OBRAS AUTORIZADAS 2 - (NÚMERO DE OBRAS CONSTRUIDAS/ TOTAL DE OBRAS AUTORIZADAS A CONSTRUIR)*100 3 - GESTIÓN 4 - EFICACIA 5 - SEMESTRAL 6 - ASCENDENTE 7. VARIABLES DEL INDICADOR AVANCE DE CONSTRUCCIÓN DE OBRAS AUTORIZADAS UR PROGRAMADA ACTUALIZADA ALCANZADA %ALCANZADO 902 ----- 100.00 100.00 0.00 0.00 % 106 ----- 100.00 100.00 0.00 0.00 % 532 ----- 100.00 100.00 0.00 0.00 %				UR 532 REPORTE DE AVANCE DE OBRA BAJO RESGUARDO DE LA DIRECCION DE CONSTRUCCION DEL IOCIFED UR 106 INFORMACIÓN DISPONIBLE EN http://www.sinfra.oaxaca.gob.mx/?page_id=158 UR 902 REPORTES ADMINISTRATIVOS / CONTABLES DE LOS MUNICIPIOS	UR 532 EXISTEN CONDICIONES SOCIALES PARA LAS CONSTRUCCION DE LAS OBRAS UR 106 QUE EXISTA FACTIBILIDAD DEL PROYECTO. *QUE HAYA COBERTURA PRESUPUESTAL DE PROGRAMAS FEDERALES, *QUE LOS FACTORES CLIMÁTICOS SEAN FAVORABLES. *QUE LOS ESTUDIOS DE IMPACTO AMBIENTAL ESTÉN APROBADOS. UR 902 LAS CONDICIONES SOCIO-POLÍTICAS Y ECONÓMICAS SE MANTENGAN ESTABLES, LA PARTICIPACIÓN COMPROMETIDA DE LOS MUNICIPIOS Y CIUDADANÍA EN GENERAL UR 902 LOS PROYECTOS CUMPLAN CON LOS REQUISITOS DE INTEGRACIÓN SEÑALADOS EN LA NORMATIVIDAD VIGENTE.	
ACTIVIDAD 1	CONSTRUCCION DE ESPACIOS EDUCATIVOS EN EL NIVEL MEDIO SUPERIOR	1 - PORCENTAJE DE AULAS DIDACTICAS CONSTRUIDAS 2 - (NUMERO DE AULAS DIDÁCTICAS CONSTRUIDAS / NUMERO DE AULAS DIDÁCTICAS PROGRAMADAS A CONSTRUIR)*100 3 - GESTIÓN 4 - EFICACIA 5 - TRIMESTRAL 6 - ASCENDENTE 7. VARIABLES DEL INDICADOR *-MIDE EL NÚMERO DE AULAS DIDÁCTICAS CONSTRUIDAS-* UR PROGRAMADA ACTUALIZADA ALCANZADA %ALCANZADO 532 ----- 1.00 1.00 0.00 0.00 %						

**GOBIERNO DEL ESTADO DE OAXACA
PROGRAMA OPERATIVO ANUAL 2019
MATRÍZ DE INDICADORES PARA RESULTADOS
REPORTE DE SEGUIMIENTO
TRIMESTRE: JULIO-SEPTIEMBRE**



NIVEL	RESUMEN NARRATIVO	INDICADOR					MEDIOS DE VERIFICACIÓN	SUPUESTOS
		1.NOMBRE 4.DIMENSIÓN	2. FÓRMULA DE CÁLCULO 5.FRECUENCIA	3. TIPO 6.SENTIDO	7.AVANCE			
		1 - PORCENTAJE DE ANEXOS DE SERVICIO CONSTRUIDOS 2 - [(NUMERO DE ANEXOS DE SERVICIO CONSTRUIDOS/ (NUMERO DE ANEXOS DE SERVICIO PROGRAMADOS A CONSTRUIR)]*100 3 - GESTIÓN 4 - EFICACIA 5 - TRIMESTRAL 6 - ASCENDENTE 7. VARIABLES DEL INDICADOR *-NUMERO DE ANEXOS DE SERVICIO CONSTRUIDOS-*	UR 106 -----	PROGRAMADA 0.00	ACTUALIZADA 0.00	ALCANZADA 0.00	%ALCANZADO nan %	
		1 - PORCENTAJE DE ANEXOS DE SERVICIO CONSTRUIDOS 2 - [(NUMERO DE ANEXOS DE SERVICIO CONSTRUIDOS/ (NUMERO DE ANEXOS DE SERVICIO PROGRAMADOS A CONSTRUIR)]*100 3 - GESTIÓN 4 - EFICACIA 5 - TRIMESTRAL 6 - ASCENDENTE 7. VARIABLES DEL INDICADOR *-NUMERO DE ANEXOS DE SERVICIO CONSTRUIDOS-*	UR 106 -----	PROGRAMADA 0.00	ACTUALIZADA 0.00	ALCANZADA 0.00	%ALCANZADO nan %	
		1 - PORCENTAJE DE OBRAS COMPLEMENTARIAS DE ESPACIOS EDUCATIVOS CONSTRUIDOS 2 - (OBRAS COMPLEMENTARIAS DE ESPACIOS EDUCATIVOS CONSTRUIDOS / OBRAS COMPLEMENTARIAS DE ESPACIOS EDUCATIVOS PROGRAMADOS A CONSTRUIR)*100 3 - GESTIÓN 4 - EFICACIA 5 - TRIMESTRAL 6 - ASCENDENTE 7. VARIABLES DEL INDICADOR *-NUMERO DE OBRAS COMPLEMENTARIAS DE ESPACIOS EDUCATIVOS CONSTRUIDOS-*	UR 532 -----	PROGRAMADA 1.00	ACTUALIZADA 1.00	ALCANZADA 0.00	%ALCANZADO 0.00 %	

**GOBIERNO DEL ESTADO DE OAXACA
PROGRAMA OPERATIVO ANUAL 2019
MATRÍZ DE INDICADORES PARA RESULTADOS
REPORTE DE SEGUIMIENTO
TRIMESTRE: JULIO-SEPTIEMBRE**



NIVEL	RESUMEN NARRATIVO	INDICADOR					MEDIOS DE VERIFICACIÓN	SUPUESTOS
		1.NOMBRE 4.DIMENSIÓN	2. FÓRMULA DE CÁLCULO 5.FRECUENCIA	3. TIPO 6.SENTIDO	7.AVANCE			
		1 - PORCENTAJE DE METROS CUADRADOS DE TECHADO PARA CANCHA DEPORTIVA CONSTRUIDOS 2 - (METROS CUADRADOS DE TECHADO PARA CANCHA DEPORTIVA CONSTRUIDOS/ METROS CUADRADOS DE TECHADO PARA CANCHA DEPORTIVA PROGRAMADOS A CONSTRUIR)*100 3 - GESTIÓN 4 - EFICACIA 5 - TRIMESTRAL 6 - ASCENDENTE 7. VARIABLES DEL INDICADOR *-NÚMERO DE METROS CUADRADOS DE TECHADO PARA CANCHA DEPORTIVA CONSTRUIDOS-*	UR PROGRAMADA 106 ----- 0.00	ACTUALIZADA 0.00	ALCANZADA 0.00	%ALCANZADO nan %		
		1 - PORCENTAJE DE AULAS DE MEDIOS CONSTRUIDAS 2 - (NUMERO DE AULAS DE MEDIOS CONSTRUIDAS/NUMERO DE AULAS DE MEDIOS PROGRAMADAS A CONSTRUIR)*100 3 - GESTIÓN 4 - EFICACIA 5 - TRIMESTRAL 6 - ASCENDENTE 7. VARIABLES DEL INDICADOR *-NUMERO DE AULAS DE MEDIOS CONSTRUIDAS-*	UR PROGRAMADA 106 ----- 0.00	ACTUALIZADA 0.00	ALCANZADA 0.00	%ALCANZADO nan %		
		1 - PORCENTAJE DE AULAS DE MEDIOS CONSTRUIDAS 2 - (NUMERO DE AULAS DE MEDIOS CONSTRUIDAS/NUMERO DE AULAS DE MEDIOS PROGRAMADAS A CONSTRUIR)*100 3 - GESTIÓN 4 - EFICACIA 5 - TRIMESTRAL 6 - ASCENDENTE 7. VARIABLES DEL INDICADOR *-NUMERO DE AULAS DE MEDIOS CONSTRUIDAS-*	UR PROGRAMADA 106 ----- 0.00	ACTUALIZADA 0.00	ALCANZADA 0.00	%ALCANZADO nan %		
		1 - PORCENTAJE DE AULAS DE MEDIOS CONSTRUIDAS 2 - (NUMERO DE AULAS DE MEDIOS CONSTRUIDAS/NUMERO DE AULAS DE MEDIOS PROGRAMADAS A CONSTRUIR)*100 3 - GESTIÓN 4 - EFICACIA 5 - TRIMESTRAL 6 - ASCENDENTE 7. VARIABLES DEL INDICADOR *-NUMERO DE AULAS DE MEDIOS CONSTRUIDAS-*	UR PROGRAMADA 106 ----- 0.00	ACTUALIZADA 0.00	ALCANZADA 0.00	%ALCANZADO nan %		
		1 - PORCENTAJE DE AULAS DE MEDIOS CONSTRUIDAS 2 - (NUMERO DE AULAS DE MEDIOS CONSTRUIDAS/NUMERO DE AULAS DE MEDIOS PROGRAMADAS A CONSTRUIR)*100 3 - GESTIÓN 4 - EFICACIA 5 - TRIMESTRAL 6 - ASCENDENTE 7. VARIABLES DEL INDICADOR *-NUMERO DE AULAS DE MEDIOS CONSTRUIDAS-*	UR PROGRAMADA 532 ----- 0.00	ACTUALIZADA 0.00	ALCANZADA 0.00	%ALCANZADO nan %		

**GOBIERNO DEL ESTADO DE OAXACA
PROGRAMA OPERATIVO ANUAL 2019
MATRÍZ DE INDICADORES PARA RESULTADOS
REPORTE DE SEGUIMIENTO
TRIMESTRE: JULIO-SEPTIEMBRE**



NIVEL	RESUMEN NARRATIVO	INDICADOR					MEDIOS DE VERIFICACIÓN	SUPUESTOS
		1.NOMBRE 4.DIMENSIÓN	2. FÓRMULA DE CÁLCULO 5.FRECUENCIA	3. TIPO 6.SENTIDO	7.AVANCE			
		1- PORCENTAJE DE METROS CUADRADOS DE TECHADO Y CANCHA DEPORTIVA CONSTRUIDOS 2 - (NUMERO DE METROS CUADRADOS DE TECHADO Y CANCHA DEPORTIVA CONSTRUIDOS / NUMERO DE METROS CUADRADOS DE TECHADO Y CANCHA DEPORTIVA PROGRAMADOS) * 100 3 - GESTIÓN 4 - EFICACIA 5 - TRIMESTRAL 6 - ASCENDENTE 7. VARIABLES DEL INDICADOR *-NÚMERO DE METROS CUADRADOS DE TECHADO Y CANCHA DEPORTIVA CONSTRUIDOS-*	UR PROGRAMADA ACTUALIZADA ALCANZADA %ALCANZADO 106 ----- 629.35 629.35 0.00 0.00 %					
		1- PORCENTAJE DE METROS LINEALES DE OBRAS COMPLEMENTARIAS DE ESPACIOS EDUCATIVOS CONSTRUIDOS 2 - (NUMERO DE METROS LINEALES DE OBRAS COMPLEMENTARIAS DE ESPACIOS EDUCATIVOS CONSTRUIDOS/NUMERO DE METROS LINEALES DE OBRAS COMPLEMENTARIAS DE ESPACIOS EDUCATIVOS PROGRAMADOS A CONSTRUIR)*100 3 - GESTIÓN 4 - EFICACIA 5 - TRIMESTRAL 6 - ASCENDENTE 7. VARIABLES DEL INDICADOR *-NÚMERO DE METROS LINEALES DE OBRAS COMPLEMENTARIAS DE ESPACIOS EDUCATIVOS CONSTRUIDOS-*	UR PROGRAMADA ACTUALIZADA ALCANZADA %ALCANZADO 106 ----- 0.00 0.00 735.78 inf %					
		1- PORCENTAJE DE ESPACIOS EDUCATIVOS CONSTRUIDOS 2 - (NÚMERO DE ESPACIOS EDUCATIVOS CONSTRUIDOS/NÚMERO DE ESPACIOS EDUCATIVOS PROGRAMADOS A CONSTRUIR) * 100 3 - GESTIÓN 4 - EFICACIA 5 - TRIMESTRAL 6 - ASCENDENTE 7. VARIABLES DEL INDICADOR *-NÚMERO DE ESPACIOS EDUCATIVOS CONSTRUIDOS-*	UR PROGRAMADA ACTUALIZADA ALCANZADA %ALCANZADO 532 ----- 0.00 0.00 1.00 inf %					

**GOBIERNO DEL ESTADO DE OAXACA
PROGRAMA OPERATIVO ANUAL 2019
MATRÍZ DE INDICADORES PARA RESULTADOS
REPORTE DE SEGUIMIENTO
TRIMESTRE: JULIO-SEPTIEMBRE**



NIVEL	RESUMEN NARRATIVO	INDICADOR					MEDIOS DE VERIFICACIÓN	SUPUESTOS
		1.NOMBRE 4.DIMENSIÓN	2. FÓRMULA DE CÁLCULO 5.FRECUENCIA	3. TIPO 6.SENTIDO 7.AVANCE				
		1 - PORCENTAJE DE TALLERES EDUCATIVOS CONSTRUIDOS 2 - (NÚMERO DE TALLERES EDUCATIVOS CONSTRUIDOS/NÚMERO DE TALLERES EDUCATIVOS PROGRAMADOS A CONSTRUIR) * 100 3 - GESTIÓN 4 - EFICACIA 5 - TRIMESTRAL 6 - ASCENDENTE 7. VARIABLES DEL INDICADOR *-NÚMERO DE TALLERES EDUCATIVOS CONSTRUIDOS-* UR PROGRAMADA ACTUALIZADA ALCANZADA %ALCANZADO 532 ----- 0.00 0.00 0.00 nan %						
ACTIVIDAD 2	REPARACIÓN DE ESPACIOS EDUCATIVOS EN EL NIVEL MEDIO SUPERIOR	1 - PORCENTAJE DE ESPACIOS EDUCATIVOS EN EL NIVEL MEDIO SUPERIOR REPARADOS 2 - (NÚMERO DE ESPACIOS EDUCATIVOS EN EL NIVEL MEDIO SUPERIOR REPARADOS/NÚMERO DE ESPACIOS EDUCATIVOS EN EL NIVEL MEDIO SUPERIOR PROGRAMADOS A REPARAR)*100 3 - GESTIÓN 4 - EFICACIA 5 - TRIMESTRAL 6 - ASCENDENTE 7. VARIABLES DEL INDICADOR *-NÚMERO DE ESPACIOS EDUCATIVOS EN EL NIVEL MEDIO SUPERIOR REPARADOS-* UR PROGRAMADA ACTUALIZADA ALCANZADA %ALCANZADO 532 ----- 0.00 0.00 1.00 inf %						

**GOBIERNO DEL ESTADO DE OAXACA
PROGRAMA OPERATIVO ANUAL 2019
MATRÍZ DE INDICADORES PARA RESULTADOS
REPORTE DE SEGUIMIENTO
TRIMESTRE: JULIO-SEPTIEMBRE**



NIVEL	RESUMEN NARRATIVO	INDICADOR					MEDIOS DE VERIFICACIÓN	SUPUESTOS
		1.NOMBRE 4.DIMENSIÓN	2. FÓRMULA DE CÁLCULO 5.FRECUENCIA	3. TIPO 6.SENTIDO	7.AVANCE 7.AVANCE			
COMPONENTE 02	ESPACIOS EDUCATIVOS EN EL NIVEL MEDIO SUPERIOR REPARADOS	1 - PORCENTAJE DE AVANCE DE REHABILITACIÓN DE OBRAS AUTORIZADAS 2 - (NÚMERO DE OBRAS REHABILITADAS/ TOTAL DE OBRAS AUTORIZADAS A REHABILITAR)*100 3 - GESTIÓN 4 - EFICACIA 5 - SEMESTRAL 6 - ASCENDENTE 7. VARIABLES DEL INDICADOR PORCENTAJE DE AVANCE DE REHABILITACIÓN DE OBRAS AUTORIZADAS UR PROGRAMADA ACTUALIZADA ALCANZADA %ALCANZADO 532 ----- 100.00 100.00 0.00 0.00 % 902 ----- 100.00 100.00 0.00 0.00 % 106 ----- 100.00 100.00 0.00 0.00 % 506 ----- 100.00 100.00 0.00 0.00 %	UR 532 REPORTE DE AVANCE DE OBRA BAJO RESGUARDO DE LA DIRECCION DE CONSTRUCCION DEL IOCIFED UR 106 INFORMACIÓN DISPONIBLE EN http://www.sinfra.oaxaca.gob.mx/?page_id=158 . UR 506 REPORTE DE ENTREGA DE OBRA BAJO RESGUARDO DEL DEPARTAMENTO DE RECURSOS MATERIALES DE LA DIRECCIÓN DE ADMINISTRACIÓN Y FINANZAS DEL COLEGIO DE BACHILLERES DEL ESTADO DE OAXACA UR 902 REPORTES ADMINISTRATIVOS / CONTABLES DE LOS MUNICIPIOS	UR 532 FENOMENOS SOCIALES (ACCESO A LAS INSTALACIONES POR PARTE DE LAS AUTORIDADES EDUCATIVAS), ESTABILIDAD SOCIAL. UR 106 UR: 532 QUE EXISTA FACTIBILIDAD DEL PROYECTO, *QUE HAYA COBERTURA PRESUPUESTAL DE PROGRAMAS FEDERALES, *QUE LOS FACTORES CLIMÁTICOS SEAN FAVORABLES, *QUE LOS ESTUDIOS DE IMPACTO AMBIENTAL ESTÉN APROBADOS. UR 506 EXISTEN CONDICIONES SOCIALES, POLÍTICAS Y CLIMATOLÓGICAS FAVORABLES. UR 902 LAS CONDICIONES SOCIO-POLÍTICAS Y ECONÓMICAS SE MANTENGAN ESTABLES, LA PARTICIPACIÓN COMPROMETIDA DE LOS MUNICIPIOS Y CIUDADANÍA EN GENERAL UR 902 LOS PROYECTOS CUMPLAN CON LOS REQUISITOS DE INTEGRACIÓN SEÑALADOS EN LA NORMATIVIDAD VIGENTE.				
ACTIVIDAD 1	REHABILITAR ESPACIO EDUCATIVO	1 - PORCENTAJE DE ESPACIOS EDUCATIVOS REPARADOS 2 - (NÚMERO DE ESPACIOS EDUCATIVOS REPARADOS/NÚMERO DE ESPACIOS EDUCATIVOS AUTORIZADOS) * 100 3 - GESTIÓN 4 - EFICACIA 5 - TRIMESTRAL 6 - ASCENDENTE 7. VARIABLES DEL INDICADOR *-NÚMERO DE ESPACIOS EDUCATIVOS REPARADOS-* UR PROGRAMADA ACTUALIZADA ALCANZADA %ALCANZADO 532 ----- 0.00 0.00 1.00 inf %						

**GOBIERNO DEL ESTADO DE OAXACA
PROGRAMA OPERATIVO ANUAL 2019
MATRÍZ DE INDICADORES PARA RESULTADOS
REPORTE DE SEGUIMIENTO
TRIMESTRE: JULIO-SEPTIEMBRE**



NIVEL	RESUMEN NARRATIVO	INDICADOR					MEDIOS DE VERIFICACIÓN	SUPUESTOS
		1.NOMBRE 4.DIMENSIÓN	2. FÓRMULA DE CÁLCULO 5.FRECUENCIA	3. TIPO 6.SENTIDO	7.AVANCE 7.AVANCE			
COMPONENTE 03	ESPACIOS EDUCATIVOS EN EL NIVEL MEDIO SUPERIOR EQUIPADOS	1 - PORCENTAJE DE OBRAS DE EQUIPAMIENTO REALIZADAS 2 - (NÚMERO DE OBRAS EQUIPADAS/ TOTAL DE OBRAS AUTORIZADAS A EQUIPAR)*100 3 - GESTIÓN 4 - EFICACIA 5 - SEMESTRAL 6 - ASCENDENTE 7. VARIABLES DEL INDICADOR OBRAS DE EQUIPAMIENTO REALIZADAS UR PROGRAMADA ACTUALIZADA ALCANZADA %ALCANZADO 507 ----- 100.00 100.00 0.00 0.00 % 506 ----- 100.00 100.00 0.00 0.00 % 106 ----- 100.00 100.00 0.00 0.00 % 532 ----- 100.00 100.00 0.00 0.00 % 902 ----- 100.00 100.00 0.00 0.00 %	UR 532 REPORTE DE GUIAS DE EQUIPAMIENTO BAJO RESGUARDO DE LA DIRECCION ADMINISTRATIVA DEL IOCIFED UR 106 INFORMACIÓN DISPONIBLE EN http://www.sinfra.oaxaca.gob.mx/?page_id=158 . UR 506 ACTA DE ENTREGA-RECEPCIÓN BAJO RESGUARDO DEL DEPARTAMENTO DE RECURSOS MATERIALES DE LA DIRECCIÓN DE ADMINISTRACIÓN Y FINANZAS DEL COLEGIO DE BACHILLERES DEL ESTADO DE OAXACA UR 507 ACTAS DE ENTREGA-RECEPCIÓN DE EQUIPO ENTREGADO A CENTROS EDUCATIVOS DEL DEPARTAMENTO DE INFRAESTRUCTURA DEL COLEGIO DE ESTUDIOS CIENTÍFICOS Y TECNOLÓGICOS DE OAXACA UR 902 REPORTES ADMINISTRATIVOS / CONTABLES DE LOS MUNICIPIOS	UR 532 EXISTE FACILIDAD DE ACCESO A LAS INSTALACIONES EDUCATIVAS UR 106 UR: 532 QUE EXISTA FACTIBILIDAD DEL PROYECTO, *QUE HAYA COBERTURA PRESUPUESTAL DE PROGRAMAS FEDERALES, *QUE LOS FACTORES CLIMÁTICOS SEAN FAVORABLES. *QUE LOS ESTUDIOS DE IMPACTO AMBIENTAL ESTÉN APROBADOS. UR 506 EXISTEN CONDICIONES SOCIALES, POLÍTICAS Y CLIMATOLÓGICAS FAVORABLES. UR 507 QUE EXISTAN LAS FACILIDADES DE ACCESO A LAS INSTALACIONES EDUCATIVAS UR 902 LAS CONDICIONES SOCIO-POLÍTICAS Y ECONÓMICAS SE MANTENGAN ESTABLES, LA PARTICIPACIÓN COMPROMETIDA DE LOS MUNICIPIOS Y CIUDADANÍA EN GENERAL UR 902 LOS PROYECTOS CUMPLAN CON LOS REQUISITOS DE INTEGRACIÓN SEÑALADOS EN LA NORMATIVIDAD VIGENTE.				
ACTIVIDAD 1	EQUIPAR ESPACIO EDUCATIVO	1 - PORCENTAJE DE OBRA EQUIPADA 2 - (NÚMERO DE OBRAS EQUIPADAS/ TOTAL DE OBRAS PROGRAMADAS A EQUIPAR)*100 3 - GESTIÓN 4 - EFICACIA 5 - TRIMESTRAL 6 - ASCENDENTE 7. VARIABLES DEL INDICADOR *-NÚMERO DE OBRAS EQUIPADAS- UR PROGRAMADA ACTUALIZADA ALCANZADA %ALCANZADO 507 ----- 60.00 60.00 60.00 100.00 %	UR 507 ACTA ENTREGA-RECEPCIÓN DE OBRA BAJO RESGUARDO DEL DEPARTAMENTO DE INFRAESTRUCTURA DEL CECyTEO	UR 507 EXISTE FACILIDAD DE ACCESO A LAS INSTALACIONES EDUCATIVAS				
		1 - PORCENTAJE DE LOTES EQUIPADOS 2 - (NÚMERO DE LOTES EQUIPADOS/ NÚMERO DE LOTES PROGRAMADOS A EQUIPAR)*100 3 - GESTIÓN 4 - EFICACIA 5 - TRIMESTRAL 6 - ASCENDENTE 7. VARIABLES DEL INDICADOR *-MIDE EL NÚMERO DE LOTES EQUIPADOS -*						
		UR PROGRAMADA ACTUALIZADA ALCANZADA %ALCANZADO 532 ----- 1.00 1.00 0.00 0.00 %						

**GOBIERNO DEL ESTADO DE OAXACA
PROGRAMA OPERATIVO ANUAL 2019
MATRÍZ DE INDICADORES PARA RESULTADOS
REPORTE DE SEGUIMIENTO
TRIMESTRE: JULIO-SEPTIEMBRE**



NIVEL	RESUMEN NARRATIVO	INDICADOR					MEDIOS DE VERIFICACIÓN	SUPUESTOS
		1.NOMBRE	2. FÓRMULA DE CÁLCULO	3. TIPO				
		4.DIMENSIÓN	5.FRECUENCIA	6.SENTIDO	7.AVANCE			
COMPONENTE 04	SERVICIOS EDUCATIVOS PARA LA COBERTURA PROPORCIONADOS	1- TASA DE VARIACIÓN DE LA MATRÍCULA INICIAL POR CICLO ESCOLAR ATENDIDA 2 - ((MATRÍCULA INICIAL DEL CICLO ACTUAL/MATRÍCULA INICIAL DEL CICLO BASE)-1)*100 3 - GESTIÓN 4 - EFICACIA 5 - SEMESTRAL 6 - ASCENDENTE 7. VARIABLES DEL INDICADOR MATRÍCULA INICIAL POR CICLO ESCOLAR ATENDIDA UR PROGRAMADA ACTUALIZADA ALCANZADA %ALCANZADO 506 ----- 39,037.00 8.62 0.00 0.00 % 507 ----- 17,800.00 2.76 8,660.00 313,824.97 % 515 ----- 0.00 0.00 0.00 nan % 122 ----- 10,499.00 0.00 5,421.00 nan % 508 ----- 91,002.00 0.00 0.50 nan % 525 ----- 26,572.00 1.00 12,231.00 1,218,834.08 % 403 ----- 13,450.00 17.45 0.00 0.00 %	UR 515 FORMATO 911 DE LA SEP http://www.snie.sep.gob.mx/descargas/estadistica_e_indicadores/estadistica_e_indicadores_educativos_200AX.pdf UR 506 REPORTE DE ENTREGA DE OBRA Y/O ACTA DE ENTREGA RECEPCIÓN DE EQUIPAMIENTO BAJO RESGUARDO DEL DEPARTAMENTO DE RECURSOS MATERIALES DE LA DIRECCIÓN DE ADMINISTRACIÓN Y FINANZAS DEL COLEGIO DE BACHILLERES DEL ESTADO DE OAXACA UR 506 PLANTILLA AUTORIZADA POR LAS DIRECCIONES ACADÉMICA, DE PLANEACIÓN Y DE ADMINISTRACIÓN Y FINANZAS Y NÓMINAS DE PERSONAL DOCENTE Y ADMINISTRATIVO ELABORADA POR EL DEPARTAMENTO DE RECURSOS HUMANOS DE LA DIRECCIÓN DE ADMINISTRACIÓN Y FINANZAS DEL COLEGIO DE BACHILLERES DEL ESTADO DE OAXACA UR 525 FORMATO 911 DE LA SEP http://www.snie.sep.gob.mx/descargas/estadistica_e_indicadores/estadistica_e_indicadores_educativos_200AX.pdf UR 507 FORMATO 911 DE LA SEP Http://www.snie.sep.gob.mx/descargas/estadistica_e_indicadores/estadistica_e_indicadores_educativos_200ax.pdf UR 508 FORMATO 911 DE LA SEP Http://www.snie.sep.gob.mx/descargas/estadistica_e_indicadores/estadistica_e_indicadores_educativos_200ax.pdf UR 403 AUDITORIA DE LA MATRÍCULA CONTRALORIA UABJO UR 122 FORMATO 911 DE LA SEP Http://www.snie.sep.gob.mx/descargas/estadistica_e_indicadores/estadistica_e_indicadores_educativos_200ax.pdf	UR 515 CONDICIONES SOCIALES, POLÍTICAS Y CLIMATOLÓGICAS EN LAS COMUNIDADES SON FAVORABLES UR 506 EXISTEN CONDICIONES SOCIALES Y POLÍTICAS ESTABLES Y UN CONTEXTO CLIMATOLÓGICO FAVORABLE. UR 525 CONDICIONES SOCIALES, POLÍTICAS Y CLIMATOLÓGICAS EN LAS COMUNIDADES SON FAVORABLES UR 507 LAS CONDICIONES CONDICIONES CLIMATOLÓGICAS SE MANTIENEN ESTABLES UR 508 CONDICIONES SOCIALES, POLÍTICAS Y CLIMATOLÓGICAS EN LAS COMUNIDADES SON FAVORABLES UR 403 ASPIRANTES DE NIVEL MEDIO SUPERIOR UR 122 CONDICIONES SOCIALES, POLÍTICAS Y CLIMATOLÓGICAS EN LAS COMUNIDADES SON FAVORABLES				

**GOBIERNO DEL ESTADO DE OAXACA
PROGRAMA OPERATIVO ANUAL 2019
MATRÍZ DE INDICADORES PARA RESULTADOS
REPORTE DE SEGUIMIENTO
TRIMESTRE: JULIO-SEPTIEMBRE**



NIVEL	RESUMEN NARRATIVO	INDICADOR					MEDIOS DE VERIFICACIÓN	SUPUESTOS
		1.NOMBRE 4.DIMENSIÓN	2. FÓRMULA DE CÁLCULO 5.FRECUENCIA	3. TIPO 6.SENTIDO	7.AVANCE 7.AVANCE			
ACTIVIDAD 1	PROMOVER Y DIFUNDIR LA COBERTURA EN EDUCACIÓN MEDIA SUPERIOR	1 - PORCENTAJE DE AVANCE DEL PROGRAMA DE PROMOCIÓN Y DIFUSIÓN 2 - (NÚMERO DE PLANTELES DEL INSTITUTO DE ESTUDIOS DE BACHILLERATO DEL ESTADO DE OAXACA QUE REALIZAN PROMOCIÓN Y DIFUSIÓN/ TOTAL DE PLANTELES DEL INSTITUTO DE ESTUDIOS DE BACHILLERATO DEL ESTADO DE OAXACA)*100 3 - GESTIÓN 4 - EFICACIA 5 - TRIMESTRAL 6 - ASCENDENTE 7. VARIABLES DEL INDICADOR *-NÚMERO DE AVANCE DEL PROGRAMA DE PROMOCIÓN Y DIFUSIÓN-*	UR PROGRAMADA ACTUALIZADA ALCANZADA %ALCANZADO 515 ----- 1.00 1.00 0.00 0.00 %			UR 515 Página de la Comisión Estatal para la Planeación y Programación de la Educación Media Superior http://www.ceppems.oaxaca.gob.mx/ UR 525 REPORTE DE ACTIVIDADES BAJO RESGUARDO DE LA DIRECCIÓN DE PLANEACIÓN Y VINCULACIÓN EDUCATIVA DEL INSTITUTO DE ESTUDIOS DE BACHILLERATO DEL ESTADO DE OAXACA	UR 515 LOS SUBSISTEMAS ENVÍAN A LA DIRECCIÓN DE VINCULACIÓN LA INFORMACIÓN ACTUALIZADA DE LOS PLANTELES UR 525 EXISTEN CONDICIONES SOCIALES Y CLIMATOLÓGICAS FAVORABLES PARA LA IMPLEMENTACIÓN DEL PROGRAMA	
		1 - PORCENTAJE DE AVANCE DEL PROGRAMA DE PROMOCIÓN Y DIFUSIÓN 2 - (NÚMERO DE PLANTELES DEL INSTITUTO DE ESTUDIOS DE BACHILLERATO DEL ESTADO DE OAXACA QUE REALIZAN PROMOCIÓN Y DIFUSIÓN/ TOTAL DE PLANTELES DEL INSTITUTO DE ESTUDIOS DE BACHILLERATO DEL ESTADO DE OAXACA)*100 3 - GESTIÓN 4 - EFICACIA 5 - TRIMESTRAL 6 - ASCENDENTE 7. VARIABLES DEL INDICADOR *-NÚMERO DE AVANCE DEL PROGRAMA DE PROMOCIÓN Y DIFUSIÓN-*	UR PROGRAMADA ACTUALIZADA ALCANZADA %ALCANZADO 515 ----- 1.00 1.00 0.00 0.00 % 525 ----- 260.00 260.00 260.00 100.00 %					
ACTIVIDAD 2	IMPARTIR CLASE	1 - PORCENTAJE DE HORAS CLASE IMPARTIDAS 2 - (NÚMERO DE HORAS CLASE IMPARTIDAS/ NÚMERO DE HORAS CLASE PROGRAMADAS)*100 3 - GESTIÓN 4 - EFICACIA 5 - TRIMESTRAL 6 - ASCENDENTE 7. VARIABLES DEL INDICADOR *-NUMERO DE HORAS CLASE IMPARTIDAS-*	UR PROGRAMADA ACTUALIZADA ALCANZADA %ALCANZADO 403 ----- 510,096.00 510,096.00 382,572.00 75.00 %			UR 507 CARGA HORARIA EMITIDA Y BAJO RESGUARDO POR LA DIRECCIÓN ACADÉMICA DEL CECyTEO UR 506 PLANTILLA AUTORIZADA POR LAS DIRECCIONES ACADÉMICA, DE PLANEACIÓN Y DE ADMINISTRACIÓN Y FINANZAS Y NÓMINAS DE PERSONAL DOCENTE Y ADMINISTRATIVO ELABORADA POR EL DEPARTAMENTO DE RECURSOS HUMANOS DE LA DIRECCIÓN DE ADMINISTRACIÓN Y FINANZAS DEL COLEGIO DE BACHILLERES DEL ESTADO DE OAXACA. UR 403 Nómina Secretaría de Finanzas UABJO UR 525 CARGA HORARIA AUTORIZADA Y BAJO RESGUARDO DE LA DIRECCIÓN ACADÉMICA EN EL DEPARTAMENTO DE DOCENCIA E INVESTIGACIÓN DEL INSTITUTO DE ESTUDIOS DE BACHILLERATO DEL ESTADO DE OAXACA	UR 507 AMBIENTE DE COLABORACIÓN POR PARTE DE LOS ACTORES POLÍTICOS Y SOCIALES UR 506 CONDICIONES SOCIALES, POLÍTICAS Y CLIMATOLÓGICAS ESTABLES. UR 403 LA SITUACIÓN POLÍTICA DE LA UNIVERSIDAD SE MANTIENE ESTABLE UR 525 CONDICIONES SOCIALES, POLÍTICAS Y CLIMATOLÓGICAS ESTABLES	

**GOBIERNO DEL ESTADO DE OAXACA
PROGRAMA OPERATIVO ANUAL 2019
MATRÍZ DE INDICADORES PARA RESULTADOS
REPORTE DE SEGUIMIENTO
TRIMESTRE: JULIO-SEPTIEMBRE**



NIVEL	RESUMEN NARRATIVO	INDICADOR					MEDIOS DE VERIFICACIÓN	SUPUESTOS
		1.NOMBRE 4.DIMENSIÓN	2. FÓRMULA DE CÁLCULO 5.FRECUENCIA	3. TIPO 6.SENTIDO	7.AVANCE			
		1 - PORCENTAJE DE HORAS CLASE IMPARTIDAS 2 - (NÚMERO DE HORAS CLASE IMPARTIDAS/ NÚMERO DE HORAS CLASE PROGRAMADAS)*100 3 - GESTIÓN 4 - EFICACIA 5 - TRIMESTRAL 6 - ASCENDENTE 7. VARIABLES DEL INDICADOR *-NUMERO DE HORAS CLASE IMPARTIDAS-*	UR PROGRAMADA ACTUALIZADA ALCANZADA %ALCANZADO 403 ----- 510,096.00 510,096.00 382,572.00 75.00 % 506 ----- 1,975,000.00 1,975,000.00 1,478,248.00 74.85 %					
		1 - PORCENTAJE DE HORAS CLASE IMPARTIDAS 2 - (NÚMERO DE HORAS CLASE IMPARTIDAS/ NÚMERO DE HORAS CLASE PROGRAMADAS)*100 3 - GESTIÓN 4 - EFICACIA 5 - TRIMESTRAL 6 - ASCENDENTE 7. VARIABLES DEL INDICADOR *-NUMERO DE HORAS CLASE IMPARTIDAS-*	UR PROGRAMADA ACTUALIZADA ALCANZADA %ALCANZADO 403 ----- 510,096.00 510,096.00 382,572.00 75.00 % 506 ----- 1,975,000.00 1,975,000.00 1,478,248.00 74.85 % 507 ----- 339,156.00 339,156.00 257,415.00 75.90 %					
		1 - PORCENTAJE DE HORAS CLASE IMPARTIDAS 2 - (NÚMERO DE HORAS CLASE IMPARTIDAS/ NÚMERO DE HORAS CLASE PROGRAMADAS)*100 3 - GESTIÓN 4 - EFICACIA 5 - TRIMESTRAL 6 - ASCENDENTE 7. VARIABLES DEL INDICADOR *-NUMERO DE HORAS CLASE IMPARTIDAS-*	UR PROGRAMADA ACTUALIZADA ALCANZADA %ALCANZADO 403 ----- 510,096.00 510,096.00 382,572.00 75.00 % 506 ----- 1,975,000.00 1,975,000.00 1,478,248.00 74.85 % 507 ----- 339,156.00 339,156.00 257,415.00 75.90 % 508 ----- 716,840.00 716,840.00 537,630.00 75.00 %					

**GOBIERNO DEL ESTADO DE OAXACA
PROGRAMA OPERATIVO ANUAL 2019
MATRÍZ DE INDICADORES PARA RESULTADOS
REPORTE DE SEGUIMIENTO
TRIMESTRE: JULIO-SEPTIEMBRE**



NIVEL	RESUMEN NARRATIVO	INDICADOR					MEDIOS DE VERIFICACIÓN	SUPUESTOS		
		1.NOMBRE 4.DIMENSIÓN	2. FÓRMULA DE CÁLCULO 5.FRECUENCIA	3. TIPO 6.SENTIDO	7.AVANCE					
		1 - PORCENTAJE DE HORAS CLASE IMPARTIDAS 2 - (NÚMERO DE HORAS CLASE IMPARTIDAS/ NÚMERO DE HORAS CLASE PROGRAMADAS)*100 3 - GESTIÓN 4 - EFICACIA 5 - TRIMESTRAL 6 - ASCENDENTE 7. VARIABLES DEL INDICADOR *-NUMERO DE HORAS CLASE IMPARTIDAS-*	UR PROGRAMADA ACTUALIZADA ALCANZADA %ALCANZADO	403 ----- 510,096.00 510,096.00 382,572.00 75.00 %	506 ----- 1,975,000.00 1,975,000.00 1,478,248.00 74.85 %	507 ----- 339,156.00 339,156.00 257,415.00 75.90 %	508 ----- 716,840.00 716,840.00 537,630.00 75.00 %	525 ----- 1,733,040.00 1,733,040.00 1,299,780.00 75.00 %		
ACTIVIDAD 3	REALIZAR MANTENIMIENTO Y EQUIPAMIENTO A ESPACIO EDUCATIVO	1 - PORCENTAJE DE ESPACIOS EDUCATIVOS EQUIPADOS Y/O MANTENIDOS 2 - (NÚMERO DE ESPACIOS EDUCATIVOS EQUIPADOS Y/O MANTENIDOS/ NÚMERO DE ESPACIOS EDUCATIVOS TOTALES EN EL PLANTEL)*100 3 - GESTIÓN 4 - EFICACIA 5 - TRIMESTRAL 6 - ASCENDENTE 7. VARIABLES DEL INDICADOR *-NÚMERO DE ESPACIOS EDUCATIVOS EQUIPADOS Y/O MANTENIDOS-*	UR PROGRAMADA ACTUALIZADA ALCANZADA %ALCANZADO	122 ----- 13.00 13.00 0.00 0.00 %			UR 506 REPORTE DE MEJORAMIENTO, EQUIPAMIENTO Y SERVICIOS ELABORADO POR LOS DEPARTAMENTOS DE SERVICIOS GENERALES Y RECURSOS MATERIALES DE LA DIRECCIÓN DE ADMINISTRACIÓN Y FINANZAS Y DE INFRAESTRUCTURA DE LA DIRECCIÓN DE PLANEACIÓN DEL COLEGIO DE BACHILLERES DEL ESTADO DE OAXACA.	UR 506 CONDICIONES SOCIALES, POLÍTICAS Y CLIMATOLÓGICAS ESTABLES.		
		1 - PORCENTAJE DE ESPACIOS EDUCATIVOS EQUIPADOS Y/O MANTENIDOS 2 - (NÚMERO DE ESPACIOS EDUCATIVOS EQUIPADOS Y/O MANTENIDOS/ NÚMERO DE ESPACIOS EDUCATIVOS TOTALES EN EL PLANTEL)*100 3 - GESTIÓN 4 - EFICACIA 5 - TRIMESTRAL 6 - ASCENDENTE 7. VARIABLES DEL INDICADOR *-NÚMERO DE ESPACIOS EDUCATIVOS EQUIPADOS Y/O MANTENIDOS-*	UR PROGRAMADA ACTUALIZADA ALCANZADA %ALCANZADO	122 ----- 13.00 13.00 0.00 0.00 %	506 ----- 1.00 1.00 0.00 0.00 %					

**GOBIERNO DEL ESTADO DE OAXACA
PROGRAMA OPERATIVO ANUAL 2019
MATRÍZ DE INDICADORES PARA RESULTADOS
REPORTE DE SEGUIMIENTO
TRIMESTRE: JULIO-SEPTIEMBRE**



NIVEL	RESUMEN NARRATIVO	INDICADOR					MEDIOS DE VERIFICACIÓN	SUPUESTOS
		1.NOMBRE 4.DIMENSIÓN	2. FÓRMULA DE CÁLCULO 5.FRECUENCIA	3. TIPO 6.SENTIDO	7.AVANCE			
ACTIVIDAD 4	OPERAR PREPARATORIA ABIERTA	1 - PORCENTAJE DE ALUMNOS ATENDIDOS EN PREPARATORIA ABIERTA 2 - (NÚMERO DE ALUMNOS ATENDIDOS EN PREPARATORIA ABIERTA/ NÚMERO DE ALUMNOS PROGRAMADOS)*100 3 - GESTIÓN 4 - EFICACIA 5 - TRIMESTRAL 6 - ASCENDENTE 7. VARIABLES DEL INDICADOR *-NÚMERO DE ALUMNOS ATENDIDOS EN PREPARATORIA ABIERTA-*	UR PROGRAMADA ACTUALIZADA ALCANZADA %ALCANZADO 122 ----- 3,900.00 3,900.00 2,950.00 75.64 %	UR 122 Reporte estadístico emitido y bajo resguardo del área de Preparatoria Abierta de la CGEMSySCyT	UR 122 LOS ALUMNOS SE INTERESEN EN LAS CONVOCATORIAS DE INSCRIPCIÓN			
ACTIVIDAD 5	OPERAR TELEBACHILLERATO COMUNITARIO	1 - PORCENTAJE DE ALUMNOS ATENDIDOS EN TELEBACHILLERATOS COMUNITARIO 2 - (NÚMERO DE ALUMNOS ATENDIDOS EN TELEBACHILLERATO COMUNITARIO / NÚMERO DE ALUMNOS PROGRAMADOS)*100 3 - GESTIÓN 4 - EFICACIA 5 - TRIMESTRAL 6 - ASCENDENTE 7. VARIABLES DEL INDICADOR *-NÚMERO DE ALUMNOS ATENDIDOS EN TELEBACHILLERATO COMUNITARIO-*	UR PROGRAMADA ACTUALIZADA ALCANZADA %ALCANZADO 122 ----- 5,757.00 5,757.00 3,994.00 69.38 %	UR 122 Reporte estadístico proporcionado por el Departamento de Telebachilleratos de la CGEMSySCyT	UR 122 LOS ALUMNOS SE INTERESEN EN LAS CONVOCATORIAS DE INSCRIPCIÓN			
		1 - PORCENTAJE DE ALUMNOS ATENDIDOS EN TELEBACHILLERATOS COMUNITARIO 2 - (NÚMERO DE ALUMNOS ATENDIDOS EN TELEBACHILLERATO COMUNITARIO / NÚMERO DE ALUMNOS PROGRAMADOS)*100 3 - GESTIÓN 4 - EFICACIA 5 - TRIMESTRAL 6 - ASCENDENTE 7. VARIABLES DEL INDICADOR *-NÚMERO DE ALUMNOS ATENDIDOS EN TELEBACHILLERATO COMUNITARIO-*	UR PROGRAMADA ACTUALIZADA ALCANZADA %ALCANZADO 122 ----- 5,757.00 5,757.00 3,994.00 69.38 % 563 ----- 4,456.00 8,912.00 4,456.00 50.00 %					

**GOBIERNO DEL ESTADO DE OAXACA
PROGRAMA OPERATIVO ANUAL 2019
MATRÍZ DE INDICADORES PARA RESULTADOS
REPORTE DE SEGUIMIENTO
TRIMESTRE: JULIO-SEPTIEMBRE**



NIVEL	RESUMEN NARRATIVO	INDICADOR					MEDIOS DE VERIFICACIÓN	SUPUESTOS	
		1.NOMBRE 4.DIMENSIÓN	2. FÓRMULA DE CÁLCULO 5.FRECUENCIA	3. TIPO 6.SENTIDO	7.AVANCE				
ACTIVIDAD 6	INCORPORAR PLANTEL DE EDUCACION MEDIA SUPERIOR	1 - PORCENTAJE DE RECONOCIMIENTOS DE VALIDEZ OFICIAL EMITIDOS 2 - (NÚMERO DE RECONOCIMIENTOS DE VALIDEZ OFICIAL EMITIDOS / NÚMERO DE RECONOCIMIENTOS DE VALIDEZ OFICIAL PROGRAMADOS) * 100 3 - GESTIÓN 4 - EFICACIA 5 - TRIMESTRAL 6 - ASCENDENTE 7. VARIABLES DEL INDICADOR *-NÚMERO DE RECONOCIMIENTOS DE VALIDEZ OFICIAL EMITIDOS-*	UR 122 -----	PROGRAMADA 7.00	ACTUALIZADA 7.00	ALCANZADA 6.00	%ALCANZADO 85.71%	UR 122 Reporte trimestral emitido por el Área de Incorporación y Registros en el portal http://sirvoems.sep.gob.mx/sirvoems	UR 122 LOS PARTICULARES SOLICITAN EL INGRESO Y CUMPLAN LA NORMATIVIDAD DEL SISTEMA EDUCATIVO NACIONAL
ACTIVIDAD 7	REALIZAR VISITAS DE INSPECCION A INSTITUCIONES DE EDUCACIÓN MEDIA SUPERIOR	1 - PORCENTAJE DE VISITAS DE INSPECCIÓN A INSTITUCIONES DE EDUCACIÓN MEDIA SUPERIOR REALIZADAS 2 - (NÚMERO DE VISITAS DE INSPECCIÓN A INSTITUCIONES DE EDUCACIÓN MEDIA SUPERIOR REALIZADAS/ NÚMERO DE VISITAS DE INSPECCIÓN A INSTITUCIONES DE EDUCACIÓN MEDIA SUPERIOR PROGRAMADAS) * 100 3 - GESTIÓN 4 - EFICACIA 5 - TRIMESTRAL 6 - ASCENDENTE 7. VARIABLES DEL INDICADOR *-NÚMERO DE VISITAS DE INSPECCIÓN A INSTITUCIONES DE EDUCACIÓN MEDIA SUPERIOR REALIZADAS-*	UR 122 -----	PROGRAMADA 14.00	ACTUALIZADA 14.00	ALCANZADA 8.00	%ALCANZADO 57.14%	UR 507 INFORME DE SUPERVISIÓN A PLANTELES EMITIDOS POR LOS DEPARTAMENTOS DE OPERACIÓN Y EVALUACIÓN Y, DEPARTAMENTO DE PLANES Y PROGRAMAS DEL CECyTEO UR 122 Informe trimestral emitido por el Área de Inspección de la CGEMSyScyT UR 525 REPORTE DE VISITA EMITIDO POR EL DEPARTAMENTO DE SUPERVISIÓN Y PROFESIONALIZACIÓN PEDAGÓGICA DEL INSTITUTO DE ESTUDIOS DE BACHILLERATO DEL ESTADO DE OAXACA	UR 507 LAS CONDICIONES DE LAS RUTAS DE ACCESO SEAN FAVORABLES UR 122 LOS PARTICULARES SOLICITAN LAS VISITAS DE INSPECCIÓN UR 525 LAS CONDICIONES DE LAS RUTAS DE ACCESO SEAN FAVORABLES
		1 - PORCENTAJE DE VISITAS DE INSPECCIÓN A INSTITUCIONES DE EDUCACIÓN MEDIA SUPERIOR REALIZADAS 2 - (NÚMERO DE VISITAS DE INSPECCIÓN A INSTITUCIONES DE EDUCACIÓN MEDIA SUPERIOR REALIZADAS/ NÚMERO DE VISITAS DE INSPECCIÓN A INSTITUCIONES DE EDUCACIÓN MEDIA SUPERIOR PROGRAMADAS) * 100 3 - GESTIÓN 4 - EFICACIA 5 - TRIMESTRAL 6 - ASCENDENTE 7. VARIABLES DEL INDICADOR *-NÚMERO DE VISITAS DE INSPECCIÓN A INSTITUCIONES DE EDUCACIÓN MEDIA SUPERIOR REALIZADAS-*	UR 122 -----	PROGRAMADA 14.00	ACTUALIZADA 14.00	ALCANZADA 8.00	%ALCANZADO 57.14%		
		1 - PORCENTAJE DE VISITAS DE INSPECCIÓN A INSTITUCIONES DE EDUCACIÓN MEDIA SUPERIOR REALIZADAS 2 - (NÚMERO DE VISITAS DE INSPECCIÓN A INSTITUCIONES DE EDUCACIÓN MEDIA SUPERIOR REALIZADAS/ NÚMERO DE VISITAS DE INSPECCIÓN A INSTITUCIONES DE EDUCACIÓN MEDIA SUPERIOR PROGRAMADAS) * 100 3 - GESTIÓN 4 - EFICACIA 5 - TRIMESTRAL 6 - ASCENDENTE 7. VARIABLES DEL INDICADOR *-NÚMERO DE VISITAS DE INSPECCIÓN A INSTITUCIONES DE EDUCACIÓN MEDIA SUPERIOR REALIZADAS-*	UR 507 -----	PROGRAMADA 18.00	ACTUALIZADA 18.00	ALCANZADA 13.00	%ALCANZADO 72.22%		

**GOBIERNO DEL ESTADO DE OAXACA
PROGRAMA OPERATIVO ANUAL 2019
MATRÍZ DE INDICADORES PARA RESULTADOS
REPORTE DE SEGUIMIENTO
TRIMESTRE: JULIO-SEPTIEMBRE**



NIVEL	RESUMEN NARRATIVO	INDICADOR					MEDIOS DE VERIFICACIÓN	SUPUESTOS
		1.NOMBRE 4.DIMENSIÓN	2. FÓRMULA DE CÁLCULO 5.FRECUENCIA	3. TIPO 6.SENTIDO	7.AVANCE			
		1 - PORCENTAJE DE VISITAS DE INSPECCIÓN A INSTITUCIONES DE EDUCACIÓN MEDIA SUPERIOR REALIZADAS 2 - (NÚMERO DE VISITAS DE INSPECCIÓN A INSTITUCIONES DE EDUCACIÓN MEDIA SUPERIOR REALIZADAS/ NÚMERO DE VISITAS DE INSPECCIÓN A INSTITUCIONES DE EDUCACIÓN MEDIA SUPERIOR PROGRAMADAS) * 100 3 - GESTIÓN 4 - EFICACIA 5 - TRIMESTRAL 6 - ASCENDENTE 7. VARIABLES DEL INDICADOR *-NÚMERO DE VISITAS DE INSPECCIÓN A INSTITUCIONES DE EDUCACIÓN MEDIA SUPERIOR REALIZADAS-* UR PROGRAMADA ACTUALIZADA ALCANZADA %ALCANZADO 122 ----- 14.00 14.00 8.00 57.14 % 507 ----- 18.00 18.00 13.00 72.22 % 525 ----- 260.00 260.00 145.00 55.77 %						
ACTIVIDAD 8	OTORGAR REVALIDACIÓN Y EQUIVALENCIA DE ESTUDIOS DEL NIVEL MEDIO SUPERIOR	1 - PORCENTAJE DE DICTAMENES EMITIDOS 2 - (NÚMERO DE DICTAMENES EMITIDOS/ NÚMERO DE DICTAMENES PROGRAMADOS)*100 3 - GESTIÓN 4 - EFICACIA 5 - TRIMESTRAL 6 - ASCENDENTE 7. VARIABLES DEL INDICADOR *-NÚMERO DE DICTÁMENES EMITIDOS-* UR PROGRAMADA ACTUALIZADA ALCANZADA %ALCANZADO 122 ----- 821.00 821.00 623.00 75.88 %					UR 122 Informe trimestral emitido por el Área de Revalidación y Equivalencias	UR 122 LOS ALUMNOS SOLICITAN LOS DICTÁMENES Y CUMPLAN CON LA NORMATIVA VIGENTE
COMPONENTE 05	MECANISMO PARA LA PLANEACIÓN INTEGRAL DESARROLLADO E IMPLEMENTADO	1 - PORCENTAJE DE MECANISMOS DEL PROCESO DE PLANEACIÓN INTEGRAL IMPLEMENTADOS 2 - (NÚMERO DE MECANISMOS DEL PROCESO DE PLANEACIÓN INTEGRAL IMPLEMENTADOS/ NÚMERO DE MECANISMOS DEL PROCESO DE PLANEACIÓN INTEGRAL PLANEADOS)*100 3 - GESTIÓN 4 - EFICACIA 5 - SEMESTRAL 6 - ASCENDENTE 7. VARIABLES DEL INDICADOR MECANISMOS DEL PROCESO DE PLANEACIÓN INTEGRAL IMPLEMENTADOS UR PROGRAMADA ACTUALIZADA ALCANZADA %ALCANZADO 515 ----- 100.00 100.00 50.00 50.00 %					UR 515 ACTAS DE SESIÓN DEL PLENO PUBLICADAS EN LA PÁGINA OFICIAL DE LA CEPPEMS http://www.ceppems.oaxaca.gob.mx/#	UR 515 LAS AUTORIDADES MUNICIPALES SOLICITAN LA CREACIÓN, REUBICACIÓN, SUSTITUCIÓN O CONVERSIÓN DE PLANTELES DE EDUCACIÓN MEDIA SUPERIOR UR 515 LOS SUBSISTEMAS PROVEEN DE INFORMACIÓN EN TIEMPO Y FORMA PARA REALIZAR LOS ESTUDIOS UR 515 LOS PARTICULARES SOLICITAN LA REVALIDACIÓN OFICIAL DE ESTUDIOS

**GOBIERNO DEL ESTADO DE OAXACA
PROGRAMA OPERATIVO ANUAL 2019
MATRÍZ DE INDICADORES PARA RESULTADOS
REPORTE DE SEGUIMIENTO
TRIMESTRE: JULIO-SEPTIEMBRE**



NIVEL	RESUMEN NARRATIVO	INDICADOR					MEDIOS DE VERIFICACIÓN	SUPUESTOS
		1.NOMBRE 4.DIMENSIÓN	2. FÓRMULA DE CÁLCULO 5.FRECUENCIA	3. TIPO 6.SENTIDO	7.AVANCE			
ACTIVIDAD 1	ELABORAR ESTUDIO DE FACTIBILIDAD PARA LA CREACIÓN, REUBICACIÓN, SUSTITUCIÓN Y CONVERSIÓN DE PLANTELES DE EDUCACIÓN MEDIA SUPERIOR	1- PORCENTAJE DE ESTUDIOS DE FACTIBILIDAD REALIZADOS 2 - (NUMERO DE ESTUDIOS DE FACTIBILIDAD REALIZADOS/ NUMERO DE ESTUDIOS DE FACTIBILIDAD PLANEADO)*100 3 - GESTIÓN 4 - EFICACIA 5 - TRIMESTRAL 6 - ASCENDENTE 7. VARIABLES DEL INDICADOR *-NÚMERO DE ESTUDIOS DE FACTIBILIDAD REALIZADOS-*	UR PROGRAMADA 515 ----- 36.00	ACTUALIZADA 36.00	ALCANZADA 45.00	%ALCANZADO 125.00 %	UR 515 ACTAS DE SESIÓN DEL PLENO PUBLICADAS EN LA PÁGINA OFICIAL DE LA CEPPEMS http://www.ceppems.oaxaca.gob.mx/	UR 515 LAS AUTORIDADES MUNICIPALES SOLICITAN LA CREACIÓN, REUBICACIÓN,SUSTITUCIÓN O CONVERSIÓN DE PLANTELES DE EDUCACIÓN MEDIA SUPERIOR
ACTIVIDAD 2	REALIZAR ESTUDIO DE MEJORA PARA LOS PROCESOS INTERNOS DE LOS SUBSISTEMAS	1 - PORCENTAJE DE INFORMES DE PRUEBAS PILOTO REALIZADOS 2 - (NÚMERO DE INFORMES DE PRUEBAS PILOTO REALIZADOS/ NÚMERO DE INFORMES DE PRUEBAS PILOTO PROGRAMADOS)*100 3 - GESTIÓN 4 - EFICACIA 5 - TRIMESTRAL 6 - ASCENDENTE 7. VARIABLES DEL INDICADOR *-NÚMERO DE INFORMES DE PRUEBAS PILOTO REALIZADOS-*	UR PROGRAMADA 515 ----- 2.00	ACTUALIZADA 2.00	ALCANZADA 0.00	%ALCANZADO 0.00 %	UR 515 ACTAS DE SESIÓN DEL PLENO PUBLICADAS EN LA PÁGINA OFICIAL DE LA CEPPEMS http://www.ceppems.oaxaca.gob.mx/	UR 515 LOS SUBSISTEMAS PROVEEN DE INFORMACIÓN EN TIEMPO Y FORMA PARA REALIZAR LOS ESTUDIOS
ACTIVIDAD 3	REVISAR LOS EXPEDIENTES ACADEMICOS DE LAS SOLICITUDES DE PARTICULARES PARA LA REVALIDACIÓN OFICIAL DE ESTUDIOS	1 - PORCENTAJE DE OPINIONES EMITIDAS 2 - (NÚMERO DE OPINIONES DE LAS SOLICITUDES DE PARTICULARES PARA LA REVALIDACIÓN OFICIAL DE ESTUDIOS EMITIDAS/ NÚMERO DE OPINIONES DE LAS SOLICITUDES DE PARTICULARES PARA LA REVALIDACIÓN OFICIAL DE ESTUDIOS SOLICITADAS)*100 3 - GESTIÓN 4 - EFICACIA 5 - TRIMESTRAL 6 - ASCENDENTE 7. VARIABLES DEL INDICADOR *-NÚMERO DE OPINIONES EMITIDAS-*	UR PROGRAMADA 515 ----- 4.00	ACTUALIZADA 4.00	ALCANZADA 2.00	%ALCANZADO 50.00 %	UR 515 ACTAS DE SESIÓN DEL PLENO PUBLICADAS EN LA PÁGINA OFICIAL DE LA CEPPEMS http://www.ceppems.oaxaca.gob.mx/	UR 515 LOS PARTICULARES SOLICITAN LA REVALIDACIÓN OFICIAL DE ESTUDIOS

“2019, AÑO POR LA ERRADICACIÓN DE LA VIOLENCIA CONTRA LA MUJER”

PROGRAMAS Y PROYECTOS DE INVERSION

NO APLICA

www.oaxaca.gob.mx

“2019, AÑO POR LA ERRADICACIÓN DE LA VIOLENCIA CONTRA LA MUJER”

RELACION DE BIENES INMUEBLES QUE COMPONEN EL PATRIMONIO

DEL 01 DE ENERO AL 30 DE SEPTIEMBRE DE 2019

(Pesos)

CUENTA	DESCRIPCIÓN DEL BIEN	Saldo Final
12310	TERRENOS	
12330	EDIFICIOS NO RESIDENCIALES	
12351	EDIFICACIÓN HABITACIONAL EN PROCESO	
12352	EDIFICACIÓN NO HABITACIONAL EN PROCESO	
12353	CONSTRUCCIÓN DE OBRAS PARA EL ABASTECIMIENTO DE AGUA, PETRÓLEO, GAS, ELECTRICIDAD Y TELECOMUNICACION	
12354	DIVISIÓN DE TERRENOS Y CONSTRUCCIÓN DE OBRAS DE URBANIZACIÓN EN PROCESO	
12355	CONSTRUCCIÓN DE VÍAS DE COMUNICACIÓN EN PROCESO	
12356	OTRAS CONSTRUCCIONES DE INGENIERÍA CIVIL U OBRA PESADA EN PROCESO	
12357	INSTALACIONES Y EQUIPAMIENTO EN CONSTRUCCIONES EN PROCESO	
12359	TRABAJOS DE ACABADOS EN EDIFICACIONES Y OTROS TRABAJOS ESPECIALIZADOS EN PROCESO	
12361	EDIFICACIÓN HABITACIONAL EN PROCESO	
12362	EDIFICACIÓN NO HABITACIONAL EN PROCESO	
12363	CONSTRUCCIÓN DE OBRAS PARA EL ABASTECIMIENTO DE AGUA, PETRÓLEO, GAS, ELECTRICIDAD Y TELECOMUNICACION	
12364	DIVISIÓN DE TERRENOS Y CONSTRUCCIÓN DE OBRAS DE URBANIZACIÓN	
12365	CONSTRUCCIÓN DE VÍAS DE COMUNICACIÓN EN PROCESO	
12366	OTRAS CONSTRUCCIONES DE INGENIERÍA CIVIL U OBRA PESADA EN PROCESO	
12367	INSTALACIONES Y EQUIPAMIENTO EN CONSTRUCCIONES EN PROCESO	
12369	TRABAJOS DE ACABADOS EN EDIFICACIONES Y OTROS TRABAJOS ESPECIALIZADOS EN PROCESO	
12390	OTROS BIENES INMUEBLES	
	SUMA TOTAL:	0

“2019, AÑO POR LA ERRADICACIÓN DE LA VIOLENCIA CONTRA LA MUJER”

RELACION DE BIENES MUEBLES QUE COMPONEN EL PATRIMONIO
DEL 01 DE ENERO AL 30 DE SEPTIEMBRE DE 2019
(Pesos)

CUENTA	DESCRIPCIÓN DEL BIEN	Saldo Final
12411	MUEBLES DE OFICINA Y ESTANTERÍA	
12412	MUEBLES, EXCEPTO DE OFICINA Y ESTANTERÍA	
12413	EQUIPO DE CÓMPUTO Y DE TECNOLOGÍAS DE LA INFORMACIÓN	
12419	OTROS MOBILIARIOS Y EQUIPOS DE ADMINISTRACIÓN	
12421	EQUIPOS Y APARATOS AUDIOVISUALES	
12422	APARATOS DEPORTIVOS	
12423	CÁMARAS FOTOGRÁFICAS Y DE VIDEO	
12429	OTRO MOBILIARIO Y EQUIPO EDUCACIONAL Y RECREATIVO	
12431	EQUIPO MÉDICO Y DE LABORATORIO	
12432	INSTRUMENTAL MÉDICO Y DE LABORATORIO	
12441	AUTOMÓVILES Y CAMIONES	
12443	EQUIPO AEROSPAZIAL	
12445	EMBARCACIONES	
12449	OTROS EQUIPOS DE TRANSPORTE	
12450	EQUIPO DE DEFENSA Y SEGURIDAD	
12461	MAQUINARIA Y EQUIPO AGROPECUARIO	
12462	MAQUINARIA Y EQUIPO INDUSTRIAL	
12463	MAQUINARIA Y EQUIPO DE CONSTRUCCIÓN	
12464	SISTEMAS DE AIRE ACONDICIONADO, CALEFACCIÓN Y DE REFRIGERACIÓN INDUSTRIAL Y COMERCIAL	
12465	EQUIPO DE COMUNICACIÓN Y TELECOMUNICACIÓN	
12466	EQUIPOS DE GENERACIÓN ELÉCTRICA, APARATOS Y ACCESORIOS ELÉCTRICOS	
12467	HERRAMIENTAS Y MÁQUINAS-HERRAMIENTA	
12469	OTROS EQUIPOS	
12471	BIENES ARTISTICOS, CULTURALES Y CIENTIFICOS	
12483	AVES	
12484	OVINOS Y CAPRINOS	
12486	EQUINOS	
12487	ESPECIES MENORES Y DE ZOOLOGICO	
12488	ÁRBOLES Y PLANTAS	
12489	OTROS ACTIVOS BIOLÓGICOS	
	SUMA TOTAL:	0

www.oaxaca.gob.mx

“2019, AÑO POR LA ERRADICACIÓN DE LA VIOLENCIA CONTRA LA MUJER”

RELACION DE CUENTAS BANCARIAS PRODUCTIVAS ESPECIFICAS
DEL 01 DE ENERO AL 30 DE SEPTIEMBRE 2019

FONDO, PROGRAMA O CONVENIO	DATOS DE LA CUENTA BANCARIA		
	INSTITUCION BANCARIA	NUMERO DE CUENTA	FECHA DE APERTURA

www.oaxaca.gob.mx

“2019, AÑO POR LA ERRADICACIÓN DE LA VIOLENCIA CONTRA LA MUJER”

RELACION DE ESQUEMAS BURSATILES Y COBERTURAS FINANCIERAS

NO APLICA

www.oaxaca.gob.mx

“2019, AÑO POR LA ERRADICACIÓN DE LA VIOLENCIA CONTRA LA MUJER”

Montos pagados por ayudas y subsidios
Del 1 de Enero al 30 de Septiembre de 2019

Concepto	Ayuda	Subsidio	Sector (económico o social)	Beneficiario	CURP	RFC	Monto Pagado

NOTA: EL LTELEBACHILLERATO COMUNITARIO DEL ESTADO DE OAXACA NO EJERCE RECURSOS POR AYUDAS Y SUBSIDIOS

www.oaxaca.gob.mx

TELEBACHILLERATO COMUNITARIO DEL ESTADO DE OAXACA
Estado de Situación Financiera Detallado - LDF
Al 30 de Septiembre de 2019 y 31 de Diciembre 2018
(PESOS)

Concepto	30 de Septiembre de 2019	31 de Diciembre de 2018	Concepto	30 de Septiembre de 2019	31 de Diciembre de 2018
ACTIVO			PASIVO		
Activo Circulante			Pasivo Circulante		
Efectivo y Equivalentes	71,192	0	Cuentas por Pagar a Corto Plazo	234,314	1
Efectivo			Servicios Personales por Pagar a Corto Plazo		
Bancos/Tesorería	71,192	0	Proveedores por Pagar a Corto Plazo		
Bancos/Dependencias y Otros			Contratistas por Obras Públicas por Pagar a Corto Plazo		0
Inversiones Temporales (Hasta 3 meses)			Participaciones y Aportaciones por Pagar a Corto Plazo		
Fondos con Afectación Específica			Transferencias Otorgadas por Pagar a Corto Plazo	114,880	0
Depósitos de Fondos de Terceros en Garantía y/o Administración			Intereses, Comisiones y Otros Gastos de la Deuda Pública por Pagar a Corto Plazo		
Otros Efectivos y Equivalentes			Retenciones y Contribuciones por Pagar a Corto Plazo	99,434	0
Derechos a Recibir Efectivo o Equivalentes	119,023	0	Devoluciones de la Ley de Ingresos por Pagar a Corto Plazo		
Inversiones Financieras de Corto Plazo			Otras Cuentas por Pagar a Corto Plazo	20,000	0
Cuentas por Cobrar a Corto Plazo			Documentos por Pagar a Corto Plazo	0	0
Deudores Diversos por Cobrar a Corto Plazo	119,023	0	Documentos Comerciales por Pagar a Corto Plazo		
Ingresos por Recuperar a Corto Plazo			Documentos con Contratistas por Obras Públicas por Pagar a Corto Plazo		
Deudores por Anticipos de la Tesorería a Corto Plazo			Otros Documentos por Pagar a Corto Plazo		
Préstamos Otorgados a Corto Plazo			Porción a Corto Plazo de la Deuda Pública a Largo Plazo	0	0
Otros Derechos a Recibir Efectivo o Equivalentes a Corto Plazo			Porción a Corto Plazo de la Deuda Pública		
Derechos a Recibir Bienes o Servicios	0	0	Porción a Corto Plazo de Arrendamiento Financiero		
Anticipo a Proveedores por Adquisición de Bienes y Prestación de Servicios a Corto Plazo			Títulos y Valores a Corto Plazo		
Anticipo a Proveedores por Adquisición de Bienes Inmuebles y Muebles a Corto Plazo			Pasivos Diferidos a Corto Plazo	0	0
Anticipo a Proveedores por Adquisición de Bienes Intangibles a Corto Plazo			Ingresos Cobrados por Adelantado a Corto Plazo		
Anticipo a Contratistas por Obras Públicas a Corto Plazo			Intereses Cobrados por Adelantado a Corto Plazo		
Otros Derechos a Recibir Bienes o Servicios a Corto Plazo			Otros Pasivos Diferidos a Corto Plazo		
Inventarios	0	0	Fondos y Bienes de Terceros en Garantía y/o Administración a Corto Plazo	0	0
Inventario de Mercancías para Venta			Fondos en Garantía a Corto Plazo		
Inventario de Mercancías Terminadas			Fondos en Administración a Corto Plazo		
Inventario de Mercancías en Proceso de Elaboración			Fondos Contingentes a Corto Plazo		
Inventario de Materias Primas, Materiales y Suministros para Producción			Fondos de Fideicomisos, Mandatos y Contratos Análogos a Corto Plazo		
Bienes en Tránsito			Otros Fondos de Terceros en Garantía y/o Administración a Corto Plazo		
Almacenes			Valores y Bienes en Garantía a Corto Plazo		
Estimación por Pérdida o Deterioro de Activos Circulantes	0	0	Provisiones a Corto Plazo	0	0
Estimaciones para Cuentas Incobrables por Derechos a Recibir Efectivo o Equivalentes			Provisión para Demandas y Juicios a Corto Plazo		
Estimación por Deterioro de Inventarios			Provisión para Contingencias a Corto Plazo		
Otros Activos Circulantes	0	0	Otras Provisiones a Corto Plazo		
Valores en Garantía			Otros Pasivos a Corto Plazo	0	0
Bienes en Garantía (excluye depósitos de fondos)			Ingresos por Clasificar		
Bienes Derivados de Embargos, Decomisos, Aseguramientos y Dación en Pago			Recaudación por Participar		
Adquisición con Fondos de Terceros			Otros Pasivos Circulantes		
Total de Activos Circulantes	190,215	0	Total de Pasivos Circulantes	234,314	2
Activo No Circulante			Pasivo No Circulante		
Inversiones Financieras a Largo Plazo			Cuentas por Pagar a Largo Plazo		
Derechos a Recibir Efectivo o Equivalentes a Largo Plazo			Documentos por Pagar a Largo Plazo		
Bienes Inmuebles, Infraestructura y Construcciones en Proceso	0	0	Deuda Pública a Largo Plazo		
Bienes Muebles	0	0	Pasivos Diferidos a Largo Plazo		
Activos Intangibles			Fondos y Bienes de Terceros en Garantía y/o en Administración a Largo Plazo		
Depreciación, Deterioro y Amortización Acumulada de Bienes	0	0	Provisiones a Largo Plazo		
Activos Diferidos			Total de Pasivos No Circulantes	0	0
Estimación por Pérdida o Deterioro de Activos no Circulantes			Total del Pasivo	234,316	0
Otros Activos no Circulantes			HACIENDA PÚBLICA/PATRIMONIO		
Total de Activos No Circulantes	0	0	Hacienda Pública/Patrimonio Contribuido	0	0
Total del Activo	190,215	-	Aportaciones		
			Donaciones de Capital		
			Actualización de la Hacienda Pública/Patrimonio		0
			Hacienda Pública/Patrimonio Generado	-44,100	0
			Resultados del Ejercicio (Ahorro/ Desahorro)	-44,100	0
			Resultados de Ejercicios Anteriores		0
			Revalúos		
			Reservas		
			Rectificaciones de Resultados de Ejercicios Anteriores		
			Exceso o Insuficiencia en la Actualización de la Hacienda Pública/Patrimonio	0	0
			Resultado por Posición Monetaria		
			Resultado por Tenencia de Activos no Monetarios		
			Total Hacienda Pública/Patrimonio	-44,100	0
			Total del Pasivo y Hacienda Pública/Patrimonio	190,215	-

TELEBACHILLERATO COMUNITARIO DEL ESTADO DE OAXACA			
Balance Presupuestario - LDF			
Del 1 de Enero al 30 de Septiembre de 2019			
(PESOS)			
Concepto	Estimado/ Aprobado	Devengado	Recaudado/ Pagado
A. Ingresos Totales (A = A1+A2+A3)	0	0	0
A1. Ingresos de Libre Disposición	0	875,951	0
A2. Transferencias Federales Etiquetadas			
A3. Financiamiento Neto			
B. Egresos Presupuestarios¹ (B = B1+B2)	0	875,951	0
B1. Gasto No Etiquetado (sin incluir Amortización de la Deuda Pública)	0	875,951	0
B2. Gasto Etiquetado (sin incluir Amortización de la Deuda Pública)	0	0	0
C. Remanentes del Ejercicio Anterior (C = C1 + C2)	0	0	0
C1. Remanentes de Ingresos de Libre Disposición aplicados en el periodo	0	0	0
C2. Remanentes de Transferencias Federales Etiquetadas aplicados en el periodo	0	0	0
I. Balance Presupuestario (I = A - B + C)	0	-875,951	0
II. Balance Presupuestario sin Financiamiento Neto (II = I - A3)	0	875,951	0
III. Balance Presupuestario sin Financiamiento Neto y sin Remanentes del Ejercicio Anterior (III = II - C)	0	875,951	0

Concepto	Aprobado	Devengado	Pagado
E. Intereses, Comisiones y Gastos de la Deuda (E = E1+E2)	0	0	0
E1. Intereses, Comisiones y Gastos de la Deuda con Gasto No Etiquetado	0	0	0
E2. Intereses, Comisiones y Gastos de la Deuda con Gasto Etiquetado	0	0	0
IV. Balance Primario (IV = III + E)	0	0	0

Concepto	Estimado/ Aprobado	Devengado	Recaudado/ Pagado
F. Financiamiento (F = F1 + F2)	0	0	0
F1. Financiamiento con Fuente de Pago de Ingresos de Libre Disposición	0	0	0
F2. Financiamiento con Fuente de Pago de Transferencias Federales Etiquetadas	0	0	0
G. Amortización de la Deuda (G = G1 + G2)	0	0	0
G1. Amortización de la Deuda Pública con Gasto No Etiquetado	0	0	0
G2. Amortización de la Deuda Pública con Gasto Etiquetado	0	0	0
A3. Financiamiento Neto (A3 = F - G)	0	0	0

Concepto	Estimado/ Aprobado	Devengado	Recaudado/ Pagado
A1. Ingresos de Libre Disposición		0	0
A3.1 Financiamiento Neto con Fuente de Pago de Ingresos de Libre Disposición (A3.1 = F1 - G1)	0	0	0
F1. Financiamiento con Fuente de Pago de Ingresos de Libre Disposición	0	0	0
G1. Amortización de la Deuda Pública con Gasto No Etiquetado	0	0	0
B1. Gasto No Etiquetado (sin incluir Amortización de la Deuda Pública)	0	0	0
C1. Remanentes de Ingresos de Libre Disposición aplicados en el periodo		0	0
V. Balance Presupuestario de Recursos Disponibles (V = A1 + A3.1 - B1 + C1)	0		
VI. Balance Presupuestario de Recursos Disponibles sin Financiamiento Neto (VI = V - A3.1)	0	0	0

Concepto	Estimado/ Aprobado	Devengado	Recaudado/ Pagado
A2. Transferencias Federales Etiquetadas			
A3.2 Financiamiento Neto con Fuente de Pago de Transferencias Federales Etiquetadas (A3.2 = F2 - G2)	0	0	0
F2. Financiamiento con Fuente de Pago de Transferencias Federales Etiquetadas	0	0	0
G2. Amortización de la Deuda Pública con Gasto Etiquetado	0	0	0
B2. Gasto Etiquetado (sin incluir Amortización de la Deuda Pública)	0	0	0
C2. Remanentes de Transferencias Federales Etiquetadas aplicados en el periodo		0	0
VII. Balance Presupuestario de Recursos Etiquetados (VII = A2 + A3.2 - B2 + C2)	0	0	0
VIII. Balance Presupuestario de Recursos Etiquetados sin Financiamiento Neto (VIII = VII - A3.2)	0	0	0

TELEBACHILLERATO COMUNITARIO DEL ESTADO DE OAXACA
Estado Analítico de Ingreso Detallado - LDF
Del 1 de Enero al 30 de Septiembre de 2019
(PESOS)

Concepto	Ingreso					Diferencia
	Estimado	Ampliaciones/ (Reducciones)	Modificado	Devengado	Recaudado	
Ingresos de Libre Disposición						
A. Impuestos	0	0	0	0	0	0
B. Cuotas y Aportaciones de Seguridad Social	0	0	0	0	0	0
C. Contribuciones de Mejoras	0	0	0	0	0	0
D. Derechos	0	0	0	0	0	0
E. Productos	0	0	0	0	0	0
F. Aprovechamientos	0	0	0	0	0	0
G. Ingresos por Ventas de Bienes y Servicios	0	0	0	0	0	0
H. Participaciones (H=h1+h2+h3+h4+h5+h6+h7+h8+h9+h10+h11)	0	0	0	0	0	0
h1) Fondo General de Participaciones	0	0	0	0	0	0
h2) Fondo de Fomento Municipal	0	0	0	0	0	0
h3) Fondo de Fiscalización y Recaudación	0	0	0	0	0	0
h4) Fondo de Compensación	0	0	0	0	0	0
h5) Fondo de Extracción de Hidrocarburos	0	0	0	0	0	0
h6) Impuesto Especial Sobre Producción y Servicios	0	0	0	0	0	0
h7) 0.136% de la Recaudación Federal Participable	0	0	0	0	0	0
h8) 3.17% Sobre Extracción de Petróleo	0	0	0	0	0	0
h9) Gasolinas y Diésel	0	0	0	0	0	0
h10) Fondo del Impuesto Sobre la Renta	0	0	0	0	0	0
h11) Fondo de Estabilización de los Ingresos de las Entidades Federativas	0	0	0	0	0	0
I. Incentivos Derivados de la Colaboración Fiscal (I=i1+i2+i3+i4+i5)	0	0	0	0	0	0
i1) Tenencia o Uso de Vehículos	0	0	0	0	0	0
i2) Fondo de Compensación ISAN	0	0	0	0	0	0
i3) Impuesto Sobre Automóviles Nuevos	0	0	0	0	0	0
i4) Fondo de Compensación de Repecos-Intermedios	0	0	0	0	0	0
i5) Otros Incentivos Económicos	0	0	0	0	0	0
J. Transferencias	0	1,419,837	1,419,837	831,851	805,592	587,985
K. Convenios	0	0	0	0	0	0
k1) Otros Convenios y Subsidios	0	0	0	0	0	0
L. Otros Ingresos de Libre Disposición (L=l1+l2)	0	0	0	0	0	0
l1) Participaciones en Ingresos Locales	0	0	0	0	0	0
l2) Otros Ingresos de Libre Disposición	0	0	0	0	0	0
I. Total de Ingresos de Libre Disposición (I=A+B+C+D+E+F+G+H+I+J+K+L)	0	1,419,837	1,419,837	831,851	805,592	587,985
Ingresos Excedentes de Ingresos de Libre Disposición						
Transferencias Federales Etiquetadas						
A. Aportaciones (A=a1+a2+a3+a4+a5+a6+a7+a8)	0	0	0	0	0	0
a1) Fondo de Aportaciones para la Nómina Educativa y Gasto Operativo	0	0	0	0	0	0
a2) Fondo de Aportaciones para los Servicios de Salud	0	0	0	0	0	0
a3) Fondo de Aportaciones para la Infraestructura Social	0	0	0	0	0	0
a4) Fondo de Aportaciones para el Fortalecimiento de los Municipios y de las Demarcaciones Territoriales del Distrito Federal	0	0	0	0	0	0
a5) Fondo de Aportaciones Múltiples	0	0	0	0	0	0
a6) Fondo de Aportaciones para la Educación Tecnológica y de Adultos	0	0	0	0	0	0
a7) Fondo de Aportaciones para la Seguridad Pública de los Estados y del Distrito Federal	0	0	0	0	0	0
a8) Fondo de Aportaciones para el Fortalecimiento de las Entidades Federativas	0	0	0	0	0	0
B. Convenios (B=b1+b2+b3+b4)	0	0	0	0	0	0
b1) Convenios de Protección Social en Salud	0	0	0	0	0	0
b2) Convenios de Descentralización	0	0	0	0	0	0
b3) Convenios de Reasignación	0	0	0	0	0	0
b4) Otros Convenios y Subsidios	0	0	0	0	0	0
C. Fondos Distintos de Aportaciones (C=c1+c2)	0	0	0	0	0	0
c1) Fondo para Entidades Federativas y Municipios Productores de Hidrocarburos	0	0	0	0	0	0
c2) Fondo Minero	0	0	0	0	0	0
D. Transferencias, Subsidios y Subvenciones, y Pensiones y Jubilaciones	0	0	0	0	0	0
E. Otras Transferencias Federales Etiquetadas	0	0	0	0	0	0
II. Total de Transferencias Federales Etiquetadas (II = A + B + C + D + E)	0	0	0	0	0	0
III. Ingresos Derivados de Financiamientos (III = A)	0	0	0	0	0	0
A. Ingresos Derivados de Financiamientos	0	0	0	0	0	0
IV. Total de Ingresos (IV = I + II + III)	0	1,419,837	1,419,837	831,851	805,592	587,985
Datos Informativos						
1. Ingresos Derivados de Financiamientos con Fuente de Pago de Ingresos de Libre Disposición	0	0	0	0	0	0
2. Ingresos Derivados de Financiamientos con Fuente de Pago de Transferencias Federales Etiquetadas	0	0	0	0	0	0
3. Ingresos Derivados de Financiamientos (3 = 1 + 2)	0	0	0	0	0	0

TELEBACHILLERATO COMUNITARIO DEL ESTADO DE OAXACA Informe Análítico de la Deuda Pública y Otros Pasivos - LDF Del 1 de Enero al 30 de Septiembre de 2019 (PESOS)							
Denominación de la Deuda Pública y Otros Pasivos	Saldo al 30 de Septiembre de 2018	Disposiciones del Periodo (e)	Amortizaciones del Periodo (f)	Revaluaciones, Reclasificaciones y Otros Ajustes (g)	Saldo Final del Periodo (h) h=d+e-f+g	Pago de Intereses del Periodo (i)	Pago de Comisiones y demás costos asociados durante el Periodo (j)
1. Deuda Pública (1=A+B)							
A. Corto Plazo (A=a1+a2+a3)							
a1) Instituciones de Crédito							
a2) Títulos y Valores							
a3) Arrendamientos Financieros							
B. Largo Plazo (B=b1+b2+b3)							
b1) Instituciones de Crédito							
b2) Títulos y Valores							
b3) Arrendamientos Financieros							
2. Otros Pasivos							
3. Total de la Deuda Pública y Otros Pasivos (3=1+2)							
4. Deuda Contingente ¹ (Informativo)							
A. Deuda Contingente 1							
B. Deuda Contingente 2							
C. Deuda Contingente XX							
5. Valor de Instrumentos Bono Cupón Cero ² (Informativo)							
A. Instrumento Bono Cupón Cero 1							
B. Instrumento Bono Cupón Cero 2							
C. Instrumento Bono Cupón Cero XX							

¹ Se refiere a cualquier Financiamiento sin fuente o garantía de pago definida, que sea asumido de manera solidaria o subsidiaria por las Entidades Federativas con sus Municipios, organismos descentralizados y empresas de participación estatal mayoritaria y fideicomisos, locales o municipales, y por los Municipios con sus respectivos organismos descentralizados y empresas de participación municipal mayoritaria.

² Se refiere al valor del Bono Cupón Cero que respalda el pago de los créditos del mismo (Activo).

Obligaciones a Corto Plazo (k)	Monto Contratado (l)	Plazo Pactado (m)	Tasa de Interés (n)	Comisiones y Costos Relacionados (o)	Tasa Efectiva (p)
6. Obligaciones a Corto Plazo (Informativo)					
A. Crédito 1					
B. Crédito 2					
C. Crédito XX					

TELEBACHILLERATO COMUNITARIO DEL ESTADO DE OAXACA
Informe Analítico de Obligaciones Diferentes de Financiamientos -LDF
Del 1 de Enero al 30 de Septiembre de 2019
(PESOS)

Denominación de las Obligaciones Diferentes de Financiamiento (c)	Fecha del Contrato (d)	Fecha de inicio de operación del proyecto (e)	Fecha de vencimiento (f)	Monto de la inversión pactado (g)	Plazo pactado (h)	Monto promedio mensual del pago de la contraprestación (i)	Monto promedio mensual del pago de la contraprestación correspondiente al pago de inversión (j)	Monto pagado de la inversión al 30 de junio de 2018 (k)	Monto pagado de la inversión actualizado al 30 de junio de 2018 (l)	Saldo pendiente por pagar de la inversión al 30 de junio de 2018 (m = g - l)
A. Asociaciones Público Privadas (APP's) (A=a+b+c+d) a) APP 1 b) APP 2 c) APP 3 d) APP XX										
B. Otros Instrumentos (B=a+b+c+d) a) Otro Instrumento 1 b) Otro Instrumento 2 c) Otro Instrumento 3 d) Otro Instrumento XX										
C. Total de Obligaciones Diferentes de Financiamiento										

No aplica

TELEBACHILLERATO COMUNITARIO DEL ESTADO DE OAXACA
Estado Analítico del Ejercicio del Presupuesto de Egresos Detallado - LDF
Clasificación por Objeto de Gasto (Capítulo y Concepto)
Del 1 de Enero al 30 de Septiembre de 2019
(PESOS)

Concepto	Egresos					Subejercicio
	Aprobado	Ampliaciones/ (Reducciones)	Modificado	Devengado	Pagado	
I. Gasto No Etiquetado (I=A+B+C+D+E+F+G+H+I)	0	3,069,388	3,069,388	875,951	0	2,193,437
A. Servicios Personales (A=a1+a2+a3+a4+a5+a6+a7)	0	0	0	0	0	0
a1) Remuneraciones al Personal de Carácter Permanente	0	0	0	0	0	0
a2) Remuneraciones al Personal de Carácter Transitorio	0	0	0	0	0	0
a3) Remuneraciones Adicionales y Especiales	0	0	0	0	0	0
a4) Seguridad Social	0	0	0	0	0	0
a5) Otras Prestaciones Sociales y Económicas	0	0	0	0	0	0
a6) Previsiones	0	0	0	0	0	0
a7) Pago de Estímulos a Servidores Públicos	0	0	0	0	0	0
B. Materiales y Suministros (B=b1+b2+b3+b4+b5+b6+b7+b8+b9)	0	0	0	0	0	0
b1) Materiales de Administración, Emisión de Documentos y Artículos Oficiales	0	0	0	0	0	0
b2) Alimentos y Utensilios	0	0	0	0	0	0
b3) Materias Primas y Materiales de Producción y Comercialización	0	0	0	0	0	0
b4) Materiales y Artículos de Construcción y de Reparación	0	0	0	0	0	0
b5) Productos Químicos, Farmacéuticos y de Laboratorio	0	0	0	0	0	0
b6) Combustibles, Lubricantes y Aditivos	0	0	0	0	0	0
b7) Vestuario, Blancos, Prendas de Protección y Artículos Deportivos	0	0	0	0	0	0
b8) Materiales y Suministros Para Seguridad	0	0	0	0	0	0
b9) Herramientas, Refacciones y Accesorios Menores	0	0	0	0	0	0
C. Servicios Generales (C=c1+c2+c3+c4+c5+c6+c7+c8+c9)	0	0	0	0	0	0
c1) Servicios Básicos	0	0	0	0	0	0
c2) Servicios de Arrendamiento	0	0	0	0	0	0
c3) Servicios Profesionales, Científicos, Técnicos y Otros Servicios	0	0	0	0	0	0
c4) Servicios Financieros, Bancarios y Comerciales	0	0	0	0	0	0
c5) Servicios de Instalación, Reparación, Mantenimiento y Conservación	0	0	0	0	0	0
c6) Servicios de Comunicación Social y Publicidad	0	0	0	0	0	0
c7) Servicios de Traslado y Viáticos	0	0	0	0	0	0
c8) Servicios Oficiales	0	0	0	0	0	0
c9) Otros Servicios Generales	0	0	0	0	0	0
D. Transferencias, Asignaciones, Subsidios y Otras Ayudas (D=d1+d2+d3+d4+d5+d6+d7+d8+d9)	0	2,729,388	2,729,388	875,951	0	1,853,437
d1) Transferencias Internas y Asignaciones al Sector Público	0	2,729,388	2,729,388	875,951	0	1,853,437
d2) Transferencias al Resto del Sector Público	0	0	0	0	0	0
d3) Subsidios y Subvenciones	0	0	0	0	0	0
d4) Ayudas Sociales	0	0	0	0	0	0
d5) Pensiones y Jubilaciones	0	0	0	0	0	0
d6) Transferencias a Fideicomisos, Mandatos y Otros Análogos	0	0	0	0	0	0
d7) Transferencias a la Seguridad Social	0	0	0	0	0	0
d8) Donativos	0	0	0	0	0	0
d9) Transferencias al Exterior	0	0	0	0	0	0
E. Bienes Muebles, Inmuebles e Intangibles (E=e1+e2+e3+e4+e5+e6+e7+e8+e9)	0	340,000	340,000	0	0	340,000
e1) Mobiliario y Equipo de Administración	0	340,000	340,000	0	0	340,000
e2) Mobiliario y Equipo Educativo y Recreativo	0	0	0	0	0	0
e3) Equipo e Instrumental Médico y de Laboratorio	0	0	0	0	0	0
e4) Vehículos y Equipo de Transporte	0	0	0	0	0	0
e5) Equipo de Defensa y Seguridad	0	0	0	0	0	0
e6) Maquinaria, Otros Equipos y Herramientas	0	0	0	0	0	0
e7) Activos Biológicos	0	0	0	0	0	0
e8) Bienes Inmuebles	0	0	0	0	0	0
e9) Activos Intangibles	0	0	0	0	0	0
F. Inversión Pública (F=f1+f2+f3)	0	0	0	0	0	0
f1) Obra Pública en Bienes de Dominio Público	0	0	0	0	0	0
f2) Obra Pública en Bienes Propios	0	0	0	0	0	0
f3) Proyectos Productivos y Acciones de Fomento	0	0	0	0	0	0
G. Inversiones Financieras y Otras Provisiones (G=g1+g2+g3+g4+g5+g6+g7)	0	0	0	0	0	0
g1) Inversiones Para el Fomento de Actividades Productivas	0	0	0	0	0	0
g2) Acciones y Participaciones de Capital	0	0	0	0	0	0
g3) Compra de Títulos y Valores	0	0	0	0	0	0
g4) Concesión de Préstamos	0	0	0	0	0	0
g5) Inversiones en Fideicomisos, Mandatos y Otros Análogos	0	0	0	0	0	0
Fideicomiso de Desastres Naturales (Informativo)	0	0	0	0	0	0
g6) Otras Inversiones Financieras	0	0	0	0	0	0
g7) Provisiones para Contingencias y Otras Erogaciones Especiales	0	0	0	0	0	0
H. Participaciones y Aportaciones (H=h1+h2+h3)	0	0	0	0	0	0
h1) Participaciones	0	0	0	0	0	0
h2) Aportaciones	0	0	0	0	0	0
h3) Convenios	0	0	0	0	0	0
I. Deuda Pública (I=i1+i2+i3+i4+i5+i6+i7)	0	0	0	0	0	0
i1) Amortización de la Deuda Pública	0	0	0	0	0	0
i2) Intereses de la Deuda Pública	0	0	0	0	0	0
i3) Comisiones de la Deuda Pública	0	0	0	0	0	0
i4) Gastos de la Deuda Pública	0	0	0	0	0	0
i5) Costo por Coberturas	0	0	0	0	0	0
i6) Apoyos Financieros	0	0	0	0	0	0
i7) Adeudos de Ejercicios Fiscales Anteriores (ADEFAS)	0	0	0	0	0	0

Concepto	Egresos					Subejercicio
	Aprobado	Ampliaciones/ (Reducciones)	Modificado	Devengado	Pagado	
II. Gasto Etiquetado (II=A+B+C+D+E+F+G+H+I)	0	0	0	0	0	0
A. Servicios Personales (A=a1+a2+a3+a4+a5+a6+a7)	0	0	0	0	0	0
a1) Remuneraciones al Personal de Carácter Permanente	0	0	0	0	0	0
a2) Remuneraciones al Personal de Carácter Transitorio	0	0	0	0	0	0
a3) Remuneraciones Adicionales y Especiales	0	0	0	0	0	0
a4) Seguridad Social	0	0	0	0	0	0
a5) Otras Prestaciones Sociales y Económicas	0	0	0	0	0	0
a6) Previsiones	0	0	0	0	0	0
a7) Pago de Estímulos a Servidores Públicos	0	0	0	0	0	0
B. Materiales y Suministros (B=b1+b2+b3+b4+b5+b6+b7+b8+b9)	0	0	0	0	0	0
b1) Materiales de Administración, Emisión de Documentos y Artículos Oficiales	0	0	0	0	0	0
b2) Alimentos y Utensilios	0	0	0	0	0	0
b3) Materias Primas y Materiales de Producción y Comercialización	0	0	0	0	0	0
b4) Materiales y Artículos de Construcción y de Reparación	0	0	0	0	0	0
b5) Productos Químicos, Farmacéuticos y de Laboratorio	0	0	0	0	0	0
b6) Combustibles, Lubricantes y Aditivos	0	0	0	0	0	0
b7) Vestuario, Blancos, Prendas de Protección y Artículos Deportivos	0	0	0	0	0	0
b8) Materiales y Suministros Para Seguridad	0	0	0	0	0	0
b9) Herramientas, Refacciones y Accesorios Menores	0	0	0	0	0	0
C. Servicios Generales (C=c1+c2+c3+c4+c5+c6+c7+c8+c9)	0	0	0	0	0	0
c1) Servicios Básicos	0	0	0	0	0	0
c2) Servicios de Arrendamiento	0	0	0	0	0	0
c3) Servicios Profesionales, Científicos, Técnicos y Otros Servicios	0	0	0	0	0	0
c4) Servicios Financieros, Bancarios y Comerciales	0	0	0	0	0	0
c5) Servicios de Instalación, Reparación, Mantenimiento y Conservación	0	0	0	0	0	0
c6) Servicios de Comunicación Social y Publicidad	0	0	0	0	0	0
c7) Servicios de Traslado y Viáticos	0	0	0	0	0	0
c8) Servicios Oficiales	0	0	0	0	0	0
c9) Otros Servicios Generales	0	0	0	0	0	0
D. Transferencias, Asignaciones, Subsidios y Otras Ayudas (D=d1+d2+d3+d4+d5+d6+d7+d8+d9)	0	0	0	0	0	0
d1) Transferencias Internas y Asignaciones al Sector Público	0	0	0	0	0	0
d2) Transferencias al Resto del Sector Público	0	0	0	0	0	0
d3) Subsidios y Subvenciones	0	0	0	0	0	0
d4) Ayudas Sociales	0	0	0	0	0	0
d5) Pensiones y Jubilaciones	0	0	0	0	0	0
d6) Transferencias a Fideicomisos, Mandatos y Otros Análogos	0	0	0	0	0	0
d7) Transferencias a la Seguridad Social	0	0	0	0	0	0
d8) Donativos	0	0	0	0	0	0
d9) Transferencias al Exterior	0	0	0	0	0	0
E. Bienes Muebles, Inmuebles e Intangibles (E=e1+e2+e3+e4+e5+e6+e7+e8+e9)	0	0	0	0	0	0
e1) Mobiliario y Equipo de Administración	0	0	0	0	0	0
e2) Mobiliario y Equipo Educativo y Recreativo	0	0	0	0	0	0
e3) Equipo e Instrumental Médico y de Laboratorio	0	0	0	0	0	0
e4) Vehículos y Equipo de Transporte	0	0	0	0	0	0
e5) Equipo de Defensa y Seguridad	0	0	0	0	0	0
e6) Maquinaria, Otros Equipos y Herramientas	0	0	0	0	0	0
e7) Activos Biológicos	0	0	0	0	0	0
e8) Bienes Inmuebles	0	0	0	0	0	0
e9) Activos Intangibles	0	0	0	0	0	0
F. Inversión Pública (F=f1+f2+f3)	0	0	0	0	0	0
f1) Obra Pública en Bienes de Dominio Público	0	0	0	0	0	0
f2) Obra Pública en Bienes Propios	0	0	0	0	0	0
f3) Proyectos Productivos y Acciones de Fomento	0	0	0	0	0	0
G. Inversiones Financieras y Otras Provisiones (G=g1+g2+g3+g4+g5+g6+g7)	0	0	0	0	0	0
g1) Inversiones Para el Fomento de Actividades Productivas	0	0	0	0	0	0
g2) Acciones y Participaciones de Capital	0	0	0	0	0	0
g3) Compra de Títulos y Valores	0	0	0	0	0	0
g4) Concesión de Préstamos	0	0	0	0	0	0
g5) Inversiones en Fideicomisos, Mandatos y Otros Análogos	0	0	0	0	0	0
Fideicomiso de Desastres Naturales (Informativo)	0	0	0	0	0	0
g6) Otras Inversiones Financieras	0	0	0	0	0	0
g7) Provisiones para Contingencias y Otras Erogaciones Especiales	0	0	0	0	0	0
H. Participaciones y Aportaciones (H=h1+h2+h3)	0	0	0	0	0	0
h1) Participaciones	0	0	0	0	0	0
h2) Aportaciones	0	0	0	0	0	0
h3) Convenios	0	0	0	0	0	0
I. Deuda Pública (I=i1+i2+i3+i4+i5+i6+i7)	0	0	0	0	0	0
i1) Amortización de la Deuda Pública	0	0	0	0	0	0
i2) Intereses de la Deuda Pública	0	0	0	0	0	0
i3) Comisiones de la Deuda Pública	0	0	0	0	0	0
i4) Gastos de la Deuda Pública	0	0	0	0	0	0
i5) Costo por Coberturas	0	0	0	0	0	0
i6) Apoyos Financieros	0	0	0	0	0	0
i7) Adeudos de Ejercicios Fiscales Anteriores (ADEFAS)	0	0	0	0	0	0
III. Total de Egresos (III = I + II)	0	3,069,388	3,069,388	875,951	0	2,193,436

TELEBACHILLERATO COMUNITARIO DEL ESTADO DE OAXACA
Estado Analítico del Ejercicio del Presupuesto de Egresos Detallado - LDF
Clasificación Funcional (Finalidad y Función)
Del 1 de Enero al 30 de Septiembre de 2019
(PESOS)

Concepto	Egresos					Subejercicio
	Aprobado	Ampliaciones/ (Reducciones)	Modificado	Devengado	Pagado	
I. Gasto No Etiquetado (I=A+B+C+D)	0	3,069,388	3,069,388	875,951	0	2,193,437
A. Gobierno (A=a1+a2+a3+a4+a5+a6+a7+a8)	0	0	0	0	0	0
a1) Legislación	0	0	0	0	0	0
a2) Justicia	0	0	0	0	0	0
a3) Coordinación de la Política de Gobierno	0	0	0	0	0	0
a4) Relaciones Exteriores	0	0	0	0	0	0
a5) Asuntos Financieros y Hacendarios	0	0	0	0	0	0
a6) Seguridad Nacional	0	0	0	0	0	0
a7) Asuntos de Orden Público y de Seguridad Interior	0	0	0	0	0	0
a8) Otros Servicios Generales	0	0	0	0	0	0
B. Desarrollo Social (B=b1+b2+b3+b4+b5+b6+b7)	0	0	0	0	0	0
b1) Protección Ambiental	0	0	0	0	0	0
b2) Vivienda y Servicios a la Comunidad	0	0	0	0	0	0
b3) Salud	0	0	0	0	0	0
b4) Recreación, Cultura y Otras Manifestaciones Sociales	0	0	0	0	0	0
b5) Educación	0	0	0	0	0	0
b6) Protección Social	0	0	0	0	0	0
b7) Otros Asuntos Sociales	0	0	0	0	0	0
C. Desarrollo Económico (C=c1+c2+c3+c4+c5+c6+c7+c8+c9)	0	3,069,388	3,069,388	875,951	0	2,193,437
c1) Asuntos Económicos, Comerciales y Laborales en General	0	3,069,388	3,069,388	875,951	0	2,193,437
c2) Agropecuaria, Silvicultura, Pesca y Caza	0	0	0	0	0	0
c3) Combustibles y Energía	0	0	0	0	0	0
c4) Minería, Manufacturas y Construcción	0	0	0	0	0	0
c5) Transporte	0	0	0	0	0	0
c6) Comunicaciones	0	0	0	0	0	0
c7) Turismo	0	0	0	0	0	0
c8) Ciencia, Tecnología e Innovación	0	0	0	0	0	0
c9) Otras Industrias y Otros Asuntos Económicos	0	0	0	0	0	0
D. Otras No Clasificadas en Funciones Anteriores(D=d1+d2+d3+d4)	0	0	0	0	0	0
d1) Transacciones de la Deuda Pública / Costo Financiero de la Deuda	0	0	0	0	0	0
d2) Transferencias, Participaciones y Aportaciones Entre Diferentes Niveles y Órdenes de Gobierno	0	0	0	0	0	0
d3) Saneamiento del Sistema Financiero	0	0	0	0	0	0
d4) Adeudos de Ejercicios Fiscales Anteriores	0	0	0	0	0	0
II: Gasto Etiquetado (II=A+B+C+D)	0	0	0	0	0	0
A. Gobierno (A=a1+a2+a3+a4+a5+a6+a7+a8)	0	0	0	0	0	0
a1) Legislación	0	0	0	0	0	0
a2) Justicia	0	0	0	0	0	0
a3) Coordinación de la Política de Gobierno	0	0	0	0	0	0
a4) Relaciones Exteriores	0	0	0	0	0	0
a5) Asuntos Financieros y Hacendarios	0	0	0	0	0	0
a6) Seguridad Nacional	0	0	0	0	0	0
a7) Asuntos de Orden Público y de Seguridad Interior	0	0	0	0	0	0
a8) Otros Servicios Generales	0	0	0	0	0	0
B. Desarrollo Social (B=b1+b2+b3+b4+b5+b6+b7)	0	0	0	0	0	0
b1) Protección Ambiental	0	0	0	0	0	0
b2) Vivienda y Servicios a la Comunidad	0	0	0	0	0	0
b3) Salud	0	0	0	0	0	0
b4) Recreación, Cultura y Otras Manifestaciones Sociales	0	0	0	0	0	0
b5) Educación	0	0	0	0	0	0
b6) Protección Social	0	0	0	0	0	0
b7) Otros Asuntos Sociales	0	0	0	0	0	0
C. Desarrollo Económico (C=c1+c2+c3+c4+c5+c6+c7+c8+c9)	0	0	0	0	0	0
c1) Asuntos Económicos, Comerciales y Laborales en General	0	0	0	0	0	0
c2) Agropecuaria, Silvicultura, Pesca y Caza	0	0	0	0	0	0
c3) Combustibles y Energía	0	0	0	0	0	0
c4) Minería, Manufacturas y Construcción	0	0	0	0	0	0
c5) Transporte	0	0	0	0	0	0
c6) Comunicaciones	0	0	0	0	0	0
c7) Turismo	0	0	0	0	0	0
c8) Ciencia, Tecnología e Innovación	0	0	0	0	0	0
c9) Otras Industrias y Otros Asuntos Económicos	0	0	0	0	0	0
D. Otras No Clasificadas en Funciones Anteriores (D=d1+d2+d3+d4)	0	0	0	0	0	0
d1) Transacciones de la Deuda Pública / Costo Financiero de la Deuda	0	0	0	0	0	0
d2) Transferencias, Participaciones y Aportaciones Entre Diferentes Niveles y Órdenes de Gobierno	0	0	0	0	0	0
d3) Saneamiento del Sistema Financiero	0	0	0	0	0	0
d4) Adeudos de Ejercicios Fiscales Anteriores	0	0	0	0	0	0
III. Total de Egresos (III = I + II)	0	3,069,388	3,069,388	875,952	0	2,193,437

TELEBACHILLERATO COMUNITARIO DEL ESTADO DE OAXACA
Estado Analítico del Ejercicio del Presupuesto de Egresos Detallado - LDF
Clasificación de Servicios Personales por Categoría
Del 1 de Enero al 30 de Septiembre de 2019
(PESOS)

Concepto	Egresos					Subejercicio
	Aprobado	Ampliaciones/ (Reducciones)	Modificado	Devengado	Pagado	
I. Gasto No Etiquetado (I=A+B+C+D+E+F)	0	1,243,506	1,243,506	608,360	0	608,360
A. Personal Administrativo	0	1,243,506	1,243,506	608,360	0	608,360
B. Magisterio						0
C. Servicios de Salud (C=c1+c2)						0
c1) Personal Administrativo						0
c2) Personal Médico, paramédico y afín						0
D. Seguridad Pública						0
E. Gastos asociados a la implementación de nuevas leyes federales o reformas a las mismas (E=e1+e2)	0	0	0	0	0	0
e1) Nombre del Programa o Ley 1						0
e2) Nombre del Programa o Ley 2						0
F. Sentencias laborales definitivas						0
II. Gasto Etiquetado (I=A+B+C+D+E+F)	0	0	0	0	0	0
A. Personal Administrativo	0	0	0	0	0	0
B. Magisterio						0
C. Servicios de Salud (C=c1+c2)	0	0	0	0	0	0
c1) Personal Administrativo						0
c2) Personal Médico, paramédico y afín						0
D. Seguridad Pública						0
E. Gastos asociados a la implementación de nuevas leyes federales o reformas a las mismas (E=e1+e2)	0	0	0	0	0	0
e1) Nombre del Programa o Ley 1						0
e2) Nombre del Programa o Ley 2						0
F. Sentencias laborales definitivas						0
III. Total de Gasto en Servicios Personales (III = I + II)	0	1,243,506	1,243,506	608,360	0	608,360

TELEBACHILLERATO COMUNITARIO DEL ESTADO DE OAXACA					
Informe sobre Estudios Actuariales - LDF					
Del 1 de enero al 30 de Septiembre de 2019					
	Pensiones y jubilaciones	Salud	Riesgos de trabajo	Invalidez y vida	Otras prestaciones sociales
<p>Tipo de Sistema</p> <p>Prestación laboral o Fondo general para trabajadores del estado o municipio</p> <p>Beneficio definido, Contribución definida o Mixto</p> <p>Población afiliada</p> <p>Activos</p> <p>Edad máxima</p> <p>Edad mínima</p> <p>Edad promedio</p> <p>Pensionados y Jubilados</p> <p>Edad máxima</p> <p>Edad mínima</p> <p>Edad promedio</p> <p>Beneficiarios</p> <p>Promedio de años de servicio (trabajadores activos)</p> <p>Aportación individual al plan de pensión como % del salario</p> <p>Aportación del ente público al plan de pensión como % del salario</p> <p>Crecimiento esperado de los pensionados y jubilados (como %)</p> <p>Crecimiento esperado de los activos (como %)</p> <p>Edad de Jubilación o Pensión</p> <p>Esperanza de vida</p> <p>Ingresos del Fondo</p> <p>Ingresos Anuales al Fondo de Pensiones</p> <p>Nómina anual</p> <p>Activos</p> <p>Pensionados y Jubilados</p> <p>Beneficiarios de Pensionados y Jubilados</p> <p>Monto mensual por pensión</p> <p>Máximo</p> <p>Mínimo</p> <p>Promedio</p> <p>Monto de la reserva</p> <p>Valor presente de las obligaciones</p> <p>Pensiones y Jubilaciones en curso de pago</p> <p>Generación actual</p> <p>Generaciones futuras</p> <p>Valor presente de las contribuciones asociadas a los saldos futuros:</p> <p>cotización X%</p> <p>Generación actual</p> <p>Generaciones futuras</p> <p>Valor presente de aportación:</p> <p>Generación actual</p> <p>Generaciones futuras</p> <p>Otros Ingresos</p> <p>Déficit/superávit actuarial</p> <p>Generación actual</p> <p>Generaciones futuras</p> <p>Periodo de suficiencia</p> <p>Año de descapitalización</p> <p>Tasa de rendimiento</p> <p>Estudio actuarial</p> <p>Año de elaboración del estudio actuarial</p> <p>Empresa que elaboró el estudio actuarial</p>					



GOBIERNO DEL ESTADO
DE OAXACA

COORDINACIÓN GENERAL DE UNIDADES Y CARAVANAS MÓVILES DE SERVICIOS GRATUITOS

3er Informe Trimestral
Periodo Enero – Septiembre del Ejercicio 2019



GOBIERNO DEL ESTADO
DE OAXACA



CGUCMSG
Coordinación General de
Unidades y Caravanas Móviles
de Servicios Gratuitos

RESULTADOS GENERALES

A través del Programa presupuestario “Unidades y Caravanas Móviles de Servicios Gratuitos”, la Coordinación General de Unidades y Caravanas Móviles de Servicios Gratuitos, en alineación con el Plan Estatal de Desarrollo 2016-2022, dentro del Eje I: Oaxaca Incluyente con Desarrollo Social, ha focalizado la atención a los sectores más vulnerables, para revertir los indicadores de pobreza que los caracterizan, a través de un diagnóstico estratégico que converge con importantes compromisos ejecutivos, acordes a las líneas de acción asignadas en el objetivo del PED, tales como:


1.301E1L02. Facilitar el acceso a servicios médicos de calidad.



Esta acción se distribuye de manera estratégica en los siguientes componentes:

Consultas Médicas.
Servicios Integrales.

Hasta este tercer trimestre se han gestionado y autorizado un monto de \$9,630,321.08 para el otorgamiento de 14,538 consultas médicas generales con sus respectivos medicamentos, en beneficio del mismo número de habitantes, así mismo se han otorgado 19,187 consultas integrales beneficiando al mismo número de habitantes, con esta inversión se benefician a Oaxaqueños en situación de vulnerabilidad, dispersos en las ocho regiones del Estado, sin distinción política ni social.

CONCEPTO	EJERCICIO FISCAL 2019	EJERCICIO FISCAL 2018	CONCEPTO	EJERCICIO FISCAL 2019	EJERCICIO FISCAL 2018
ACTIVO			PASIVO		
ACTIVO CIRCULANTE			PASIVO CIRCULANTE		
EFFECTIVO Y EQUIVALENTES	35,681	0	CUENTAS POR PAGAR A CORTO PLAZO	238,844	0
DERECHOS A RECIBIR EFECTIVO O EQUIVALENTES	203,164	0	Total de PASIVO CIRCULANTE	238,844	0
Total de ACTIVO CIRCULANTE	238,844	0	TOTAL PASIVO	238,844	0
			TOTAL HACIENDA	0	0
			Resultados del Ejercicio (Ahorro/Desahorro)	0	0
TOTAL DE ACTIVOS	238,844	0	Total de Pasivo y Patrimonio/Hacienda Pública	238,844	0


 JEFA DEL DEPARTAMENTO ADMINISTRATIVO
 JOSEFINA FRANCISCA GARCÍA APARICIO



 COORDINADOR GENERAL
 JORGE ARMANDO ZÁRATE MEDINA

**COORDINACIÓN GENERAL
 DE UNIDADES Y
 CARAVANAS MÓVILES
 DE SERVICIOS GRATUITOS**



CONCEPTO	EJERCICIO FISCAL 2019	EJERCICIO FISCAL 2018	CONCEPTO	EJERCICIO FISCAL 2019	EJERCICIO FISCAL 2018
INGRESOS Y OTROS BENEFICIOS			CASTOS Y OTRAS PÉRDIDAS		
PARTICIPACIONES, APORTACIONES, CONVENIOS, INCENTIVOS DERIVADOS DE LA COLABORACION FISCAL, FONDOS DIS	3,053,317	0	TRANSFERENCIAS, ASIGNACIONES, SUBSIDIOS Y OTRAS AYUDAS	3,053,317	0
TRANSFERENCIAS, ASIGNACIONES, SUBSIDIOS Y OTRAS AYUDAS	3,053,317	0	TRANSFERENCIAS INTERNAS Y ASIGNACIONES AL SECTOR PÚBLICO	3,053,317	0
TOTAL DE INGRESOS Y OTROS BENEFICIOS	3,053,317	0	TOTAL DE GASTOS Y OTRAS PÉRDIDAS	3,053,317	0

JEFA DEL DEPARTAMENTO ADMINISTRATIVO

JOSEFINA FRANCISCA GARCIA APARICIO

Página 1/1



COORDINADOR GENERAL

COORDINACIÓN GENERAL DE UNIDADES Y CARAVANAS MÓVILES DE SERVICIOS GRATUITOS

JORGE ARMANDO ZABATE MEDINA

Concepto	Hacienda Pública/ Patrimonio				Ajustes por Cambios de Valor	Total
	Contribuido	Generado				
		Ejerc. Ant.	Del Ejercicio			
Hacienda Pública / Patrimonio Neto Final del Ejercicio 2018	0	0	0	0	0	
Saldo Neto en la Hacienda Pública / Patrimonio 2019	0	0	0	0	0	

Jefa del Departamento Administrativo
 JOSEFINA FRANCISCA GARCÍA APARICIO

Página 1/1



Coordinador General
 JORGE ARMANDO ZARATE MEDINA

COORDINACIÓN GENERAL
 DE UNIDADES Y
 CARAVANAS MÓVILES
 DE SERVICIOS GRATUITOS



CONCEPTO	ORIGEN	APLICACION	CONCEPTO	ORIGEN	APLICACION
ACTIVO	0	238,844	PASIVO	238,844	0
ACTIVO CIRCULANTE	0	238,844	PASIVO CIRCULANTE	238,844	0
EFFECTIVO Y EQUIVALENTES	0	35,681	CUENTAS POR PAGAR A CORTO PLAZO	238,844	0
DERECHOS A RECIBIR EFECTIVO O EQUIVALENTES	0	203,164	RESULTADOS DEL EJERCICIO (AHORRO/DESAHORRO)	3,053,317	0
			TOTALES	3,292,161	0

JEFA DEL DEPARTAMENTO ADMINISTRATIVO

JOSEFINA FRANCISCA GARCIA APANICIO



COORDINADOR GENERAL

JORGE ARMANDO ZÁRATE MEDINA

COORDINACIÓN GENERAL
DE UNIDADES Y
CARAVANAS MÓVILES
DE SERVICIOS GRATUITOS

ESTADO DE FLUJO DE EFECTIVO
DEL 01 DE ENERO AL 30 DE SEPTIEMBRE 2019.
(EN MILES DE PESOS)

SEPTIEMBRE 2019

	Periodo actual
Flujos de Efectivo de las Actividades de Operación	
Origen	
Transferencias, Asignaciones y Subsidios y Otras ayudas	3,292,161
Transferencias Internas y Asignaciones al Sector Público	3,053,317
Transferencias al Resto del Sector Público	
Ayudas sociales	
Pensiones y Jubilaciones	
Transferencias a Fideicomisos, Mandatos y Análogos	
Otras Prestaciones Sociales y Economicas por pagar a c.p.	
Deudas por Adquisición de Bienes y Contratación de Servicios por pagar a C.P.	
Contratistas por Obras en Bienes de Dominio Público por pagar a c.p.	
Transferencias Internas y Asignaciones al Sector Público	64,842
Retenciones de impuestos por pagar a c.p.	94,259
Retenciones del sistema de seg. Social por pagar a c.p.	5,460
Otras retenciones y contribuciones por pagar a c.p.	
Fondos Rotatorios por pagar a c.p.	40,000
Otras cuentas por pagar a c.p.	34,284
Ministración de fondos por pagar a c.p.	
Cuentas por pagar por préstamos otorgados	
Resultados de ejercicios anteriores	
Otros Ingresos	
Aplicación	3,256,481
Servicios Personales	
Materiales y Suministros	
Servicios Generales	
Fondos Filios de Caja	
Inversiones en moneda nacional	
Otras cuentas por cobrar	
Otros deudores diversos por cobrar a c.p.	203,164
Muebles de oficina y estantería	
Equipo de Computo y Tecnologías de la información	
Camaras fotograficas y de video	
Automoviles y camiones	
Otros mobiliarios y equipos de administración	
Transferencias, Asignaciones y Subsidios y Otras ayudas:	
Transferencias Internas y Asignaciones al Sector Público	3,053,317
ayudas sociales a personas	
Pensiones y Jubilaciones	
Transferencias al resto del Sector Público	
Subsidios y Subvenciones	
Transferencias al Exterior	
Participaciones	
Construcción en Bienes no capitalizables	
Disminución de Activos Financieros	
Incremento/Disminución Neta en el Efectivo y Equivalentes al Efectivo	35,681
Efectivo y Equivalentes al Efectivo al Inicio del Ejercicio	
Efectivo y Equivalentes al Efectivo al Final del Ejercicio	35,681

Revisó

Lic. Josefina Fca. García Aparicio
Jefa de la Unidad Administrativa

COORDINACIÓN GENERAL
DE UNIDADES Y
CARAVANAS MÓVILES
DE SERVICIOS GRATUITOS

Autorizó

Lic. Jorge Armando Zárate Medina
Coordinador General



DESCRIPCIÓN	SALDO INICIAL	PERIODO		SALDO FINAL	FLUJO
		CARGOS	ABONOS		
ACTIVO					
ACTIVO CIRCULANTE	---	3,254,903	3,016,059	238,844	238,844
EFFECTIVO Y EQUIVALENTES	---	2,708,356	2,672,675	35,681	35,681
DÉRECHOS A RECIBIR EFECTIVO O EQUIVALENTES	---	546,547	343,384	203,164	203,164
TOTAL ACTIVO	---	3,254,903	3,016,059	238,844	238,844

JEFA DEL DEPARTAMENTO ADMINISTRATIVO

JOSEFINA FRANCISCA GARCÍA APARICIO

COORDINACIÓN GENERAL
DE UNIDADES Y
CARAVANAS MÓVILES
DE SERVICIOS GRATUITOS

COORDINADOR GENERAL

JORGE ARMANDO ZÁRATE MEDINA



DENOMINACIÓN DE LAS DEUDAS		MONEDA DE CONTRATACIÓN	INSTITUCION O PAÍS ACREEDOR	SALDO INICIAL DEL PERIODO	SALDO FINAL DEL PERIODO
DEUDA PÚBLICA					
Corto Plazo					
Deuda Interna					
	Instituciones de Crédito	PESOS	MEXICO	0	0
	Títulos y Valores			0	0
	Arrendamientos Financieros			0	0
Deuda Externa					
	Organismos Financieros Internacionales			0	0
	Deuda Bilateral			0	0
	Títulos y Valores			0	0
	Arrendamientos Financieros			0	0
	Subtotal a Corto Plazo			0	0
Largo Plazo					
Deuda Interna					
	Instituciones de Crédito	PESOS	MEXICO	0	0
	Títulos y Valores			0	0
	Arrendamientos Financieros			0	0
Deuda Externa					
	Organismos Financieros Internacionales			0	0
	Deuda Bilateral			0	0
	Títulos y Valores			0	0
	Arrendamientos Financieros			0	0
	Subtotal a Largo Plazo			0	0
OTROS PASIVOS					
	OTROS	PESOS	MEXICO	0	0
	SUBTOTAL OTROS PASIVOS			0	0
	TOTAL DEUDA Y OTROS PASIVOS			0	0



GOBIERNO DEL ESTADO
DE OAXACA

Oaxaca
JUNTOS CONSTRUIMOS EL CAMBIO



CGUCMSG
Coordinación General de
Unidades y Caravanas Móviles
de Servicios Gratuitos

INFORME SOBRE PASIVOS CONTINGENTES

Del 01 de Enero al 30 de Septiembre 2019

NO APLICA



GOBIERNO DEL ESTADO
DE OAXACA



CGUCMSG
Coordinación General de
Unidades y Caravanas Móviles
de Servicios Gratuitos

NOTAS A LOS ESTADOS FINANCIEROS

DEL 01 DE ABRIL AL 30 DE SEPTIEMBRE DE 2019
(PESOS)

Remito informe relacionado con la Información Financiera de la Coordinación General de Unidades y Caravanas Móviles de Servicios Gratuitos del periodo de 1° de Enero al 30 de Septiembre de 2019

NOTAS A DESGLOSE

I) NOTAS AL ESTADO DE SITUACION FINANCIERA

El estado de Situación Financiera tiene como propósito mostrar información relativa a los recursos y obligaciones de la entidad.

ACTIVO

CUENTAS	EJERCICIO FISCAL 2019
ACTIVO CIRCULANTE	
Efectivo Equivalentes	35,681
Derechos a recibir efectivo y Esquemas	203,164
Total de Activo Circulante	0
Bienes Muebles	0
Depreciación, Deterioro y amortización Acumulada de Bienes e Intangibles	0
Total de Activo no Circulante	238,488
TOTAL DE ACTIVOS	238,488



GOBIERNO DEL ESTADO
DE OAXACA



CGUCMSG
Coordinación General de
Unidades y Caravanas Móviles
de Servicios Gratuitos

ACTIVO CIRCULANTE

Efectivo y Equivalentes

El rubro de efectivo y equivalentes al 30 de septiembre del ejercicio fiscal 2019, representa los recursos disponibles de la Entidad, saldo que se refleja en las siguientes cuentas bancarias 4062801196 Gastos de Operación 2019, saldo \$1 (Un peso 00/100 M.N) pendiente de reintegrar a la Jefa del Departamento Administrativo por el depósito realizado a ésta cuenta para la apertura de la misma, 70147664867 Fondos Rotatorios 2019, saldo de \$1,539 (Mil quinientos treinta y nueve pesos 00/100 M.N) cantidad para solventar los gastos durante el ejercicio y Servicios Personales 2019, saldo \$34,141 (Treinta y cuatro mil ciento cuarenta y un pesos 00/100 M.N) pendiente de pagar de nómina.

Derechos a recibir Efectivo o Equivalentes

En el rubro de Derechos a recibir Efectivo y Equivalentes (Otros deudores diversos por cobrar a C.P) el saldo que se expresa en el Estado de Situación Financiera al 30 de Septiembre del 2019, corresponden a las provisiones de terceros del mes de septiembre del presente año, integrándose de la siguiente forma: Impuestos Sobre Sueldos y Salarios (ISSS) contribuciones: IMSS, Seguro de Vida, personal administrativo de confianza, cabe señalar que en este rubro se contempla el saldo por \$99,718 (Noventa y nueve mil setecientos dieciocho pesos 00/100 M.N) que al 30 de septiembre, no fueron ministrados por la Tesorería de la Secretaría de Finanzas.

ACTIVO NO CIRCULANTE

Está constituido por el conjunto de valores y derechos de realización o disponibilidad con un periodo de tiempo superior a un año.



Bienes muebles

El rubro de Bienes Muebles de la Coordinación General de Unidades y Caravanas Móviles de Servicios Gratuitos del 01 abril al 30 de septiembre, en el trimestre que se informa no se cuenta con bienes.

CUENTAS	EJERCICIO FISCAL 2019
Muebles de Oficina y Estantería	0
Equipo de Cómputo y Tecnologías de la Información	0
Equipos y Aparatos Audiovisuales	0
Equipo Médico y de Laboratorio	0
Instrumental Médico y de Laboratorio	0
Automóviles y Camiones	0
Maquinaria y Equipo Agropecuario	0
Equipo de Comunicación y de Telecomunicación	0
Equipos de Generación Eléctrica, aparatos y accesorios eléctricos	0
TOTAL	0

PASIVO

El saldo de este rubro al 30 de septiembre de 2019, asciende a la cantidad de \$238,844 (Doscientos treinta y ocho mil ochocientos cuarenta y cuatro pesos 00/100 M.N) que corresponden a los compromisos de pagos adquiridos durante el trimestre con varios proveedores por la contratación de servicios por pagar a corto plazo, también este rubro se contemplan los montos de las provisiones de nóminas (retenciones de los trabajadores) correspondiente al mes de septiembre del año en curso, detallándose de la siguiente forma:



PASIVO CIRCULANTE

CUENTAS	EJERCICIO FISCAL 2019
Cuentas por Pagar a corto plazo	
Deudas por Adquisición de Bienes y Contratación de Servicios por Pagar a CP	0
Transferencias Internas y Asignaciones al Sector Público	64,842
Retenciones de Impuestos por Pagar a CP	94,259
Retenciones del Sistema de seguridad social por Pagar a CP	5,460
Otras retenciones y Contribuciones por Pagar a CP	0
Fondos Rotatorios por Pagar a CP	40,000
Otras Cuentas por Pagar a corto plazo	34,284
TOTAL	238,844

HACIENDA PÚBLICA/PATRIMONIO

CUENTAS	EJERCICIO FISCAL 2019
HACIENDA PÚBLICA/PATRIMONIO GENERADO	
Resultados de Ejercicio (ahorro/Desahorro)	0
Resultado de ejercicios Anteriores	0
Total de Hacienda Pública/Patrimonio Generado	0
Resultado del Ejercicio (Ahorro/Desahorro)	0

En el trimestre que se informa no se cuenta con Hacienda Pública/Patrimonio.



II) NOTAS AL ESTADO DE ACTIVIDADES

Muestra el resultado de las operaciones de la entidad correspondiente al periodo del 01 de enero al 30 de septiembre de 2019, integrado de la siguiente forma:

CUENTAS	EJERCICIO FISCAL 2019
INGRESOS Y OTROS BENEFICIOS	
PARTICIPACIONES, APORTACIONES, TRANSFERENCIAS, ASIGNACIONES, SUBSIDIOS Y OTRAS AYUDAS	3,053,317
TOTAL DE INGRESOS Y OTROS BENEFICIOS	3,053,317
GASTOS Y OTRAS PERDIDAS	
TRANFERENCIAS INTERNAS Y ASIGNACIONES AL SECTOR PUBLICO	3,053,317
AYUDAS SOCIALES	0
OTROS GASTOS Y PERDIDAS EXTRAORDINARIAS	3,053,317
TOTAL DE GASTOS Y OTRAS PERDIDAS	3,053,317
AHORRO NETO DEL EJERCICIO	0

Ingresos y Otros Beneficios

Los ingresos corresponden a los recursos recaudados correspondiente al periodo del 01 enero al 30 de septiembre, el cual asciende a un importe de \$3,053,317 (Tres millones cincuenta y tres mil trescientos diecisiete pesos 00/100M.N) recursos que fueron comprometidos y devengados durante el periodo del ejercicio 2019.

Gastos y Otras Pérdidas

El rubro de Gastos y Otras Pérdidas, corresponden a lo devengado por la Entidad durante el periodo del 01 enero al 30 de septiembre por la cantidad de: \$3,053,317 (Tres millones cincuenta y tres mil trescientos diecisiete pesos 00/100M.N) integrado de la siguiente manera:



Transferencias, Asignaciones, Subsidios y Otras Ayudas.

- a) Transferencias Internas y Asignaciones al Sector Público, refleja un saldo de \$3,053,317 (Tres millones cincuenta y tres mil trescientos diecisiete pesos 00/100M.N) correspondiente a recursos que fueron comprometidos y devengados en los rubros de: Servicios personales, Materiales y Suministros, Servicios Generales durante el periodo: 01 abril al 30 de septiembre de 2019.
Subsidios y Subvenciones
- b) Ayudas Sociales a personas

III) NOTAS AL ESTADO DE VARIACION EN LA HACIENDA PÚBLICA

Variaciones de la hacienda Pública/Patrimonio Neto del ejercicio
Hacienda Pública/ Patrimonio generado
Resultados de Ejercicios Anteriores

El apartado de Hacienda Pública/Patrimonio Generado, en el periodo del 01 de enero al 30 de septiembre, no se cuenta con hacienda pública.

RUBRO	VARIACIONES
Hacienda Pública/Patrimonio Neto Final del Ejercicio 2018	0
Resultados de Ejercicios Anteriores	0
Saldo Neto en la Hacienda Pública/Patrimonio 2019	0



IV) NOTAS AL ESTADO DE FLUJOS DE EFECTIVO

Efectivo y equivalentes

1. Análisis de saldo en la cuenta de Efectivo y Equivalentes:

CONCEPTO	EJERCICIO FISCAL 2019
Efectivos en Bancos – Tesorería	35,680
Efectivos en Bancos - Dependencias	0
Inversiones temporales (hasta 3 meses)	0
Fondos con afectación específica	0
Depósitos de fondos de terceros y otros	0
Total de Efectivos y Equivalentes	35,680

2. Conciliación de los Flujos de Efectivo Netos de las Actividades de Operación y la cuenta de Ahorro/Desahorro antes de Rubros Extraordinarios.

CONCEPTO	EJERCICIO FISCAL 2019	EJERCICIO FISCA 2018
Ahorro/Desahorro antes de rubros Extraordinarios		
Movimientos de partida (o rubros) que no afectan al efectivo		
Depreciación		
Amortización		
Incrementos en las provisiones		
Incremento en inversiones producido por revaluación		
Ganancia/pérdida en venta de propiedad, planta y equipo		
Incremento en cuentas por cobrar		
Partidas extraordinarias		

NO APLICA



GOBIERNO DEL ESTADO
DE OAXACA



CGUCMSG
Coordinación General de
Unidades y Caravanas Móviles
de Servicios Gratuitos

Conciliación entre los Ingresos Presupuestarios y Contables
Correspondiente del 01 abril al 30 de septiembre de 2019
(Pesos)

1. Total de ingresos (presupuestarios)		\$3,053,317
2. Mas Ingresos Contables no Presupuestarios		
Incremento por variación de inventarios		
Disminución del exceso de estimaciones por pérdida o deterioro u obsolescencia		
Disminución del exceso de provisiones		
Otros ingresos y beneficios varios		
Otros Ingresos Contables no Presupuestarios		
3. Menos ingresos presupuestarios no contables		\$
Producto de capital		
Aprovechamiento capital		
Ingresos derivados de financiamientos		
Otros Ingresos presupuestarios no contables		
4. Ingresos Contables		\$3,053,317



**Conciliación entre los Egresos Presupuestarios y los Gastos Contables
Correspondiente del 01 de abril al 30 de septiembre de 2019
(Pesos)**

1. Total de egresos (presupuestarios)		\$3,053,317
2. Menos egresos presupuestarios contables		
Mobiliario y equipo de administración		
Mobiliario y equipo educacional y recreativo		
Equipo e instrumental médico y de laboratorio		
Vehículos y equipos de transporte		
Equipo de defensa y seguridad		
Maquinaria, otros equipos y herramientas		
Activos Biológicos		
Bienes inmuebles		
Activos intangibles		
Obra pública en bienes propios		
Acciones y participaciones del capital		
Compra de títulos y valores		
Inversiones en fideicomisos, mandatos y otros análogos		
Provisiones para contingencias y otras erogaciones especiales		
Amortización de la deuda pública		
Adeudos de ejercicios fiscales anteriores (ADEFAS)		
Otros egresos Presupuestales no Contables		
3. Más Gastos Contables No Presupuestales		
Estimaciones, depreciación, deterioros, obsolescencia, y amortización		
Provisiones		
Disminución de inventarios		
Aumento por insuficiencia de estimaciones por pérdida o deterioro y obsolescencia		
Aumento por insuficiencia de provisiones		
Otros Gastos		
Otros Gastos Contables No Presupuestales		
4. Total Gastos Contables		\$3,053,317



GOBIERNO DEL ESTADO
DE OAXACA



CGUCMSG
Coordinación General de
Unidades y Caravanas Móviles
de Servicios Gratuitos

NOTAS DE MEMORIA (CUENTAS DE ORDEN)

Las cuentas de orden se utilizan para registrar movimientos de valores que no afecten o modifiquen el balance del ente contable, sin embargo, su incorporación en libros es necesaria con fines de recordatorio contable, de control y en general sobre los aspectos administrativos, o bien, para consignar sus derechos o responsabilidades contingentes que puedan, o no, presentarse en el futuro.

Presupuesto de Egresos Aprobado, refleja el importe de \$0 por ser una entidad de nueva creación mediante decreto No 13 de fecha 30 de marzo del 2019.

Presupuesto Modificado, se solicitó ampliaciones por \$9,630,321.08

Presupuesto de Egresos Devengado, su importe es \$3,053,317.04 corresponde a los recursos devengados a la fecha de corte.

Presupuesto de Egresos Ejercido, su importe es \$3,053,317.04 a la fecha de corte.

Presupuesto de Egresos Pagado \$2,194,036.67 a la fecha de corte.

Presupuesto de Egresos por Ejercer, refleja el importe de \$ 6, 577,004.04 el cual está en proceso de ejercer en el ejercicio 2019.

NOTAS DE GESTIÓN ADMINISTRATIVA

1. Introducción:

Los estados Financieros de los entes públicos, proveen de información financiera a los principales usuarios de la misma, al Congreso y a los ciudadanos.

El objetivo del presente documento es la revelación del contexto y de los aspectos económicos-financieros más relevantes que influyeron en las decisiones del período: 01 de abril al 30 de septiembre de 2019 y deberán ser considerados en la



GOBIERNO DEL ESTADO
DE OAXACA



CGUCMSG
Coordinación General de
Unidades y Caravanas Móviles
de Servicios Gratuitos

elaboración de los estados financieros para la mayor comprensión de los mismos y sus particulares.

De esta manera, se informa y explica la respuesta del gobierno a las condiciones relacionadas con la información financiera de cada periodo de gestión: además, de exponer aquellas políticas que podrían afectar la toma de decisiones en periodos posteriores.

2. Panorama Económico y Financiero:

A través del presente documento se informa sobre las principales condiciones económicas- financieras bajo las cuales la Coordinación General de Unidades y Caravanas Móviles de Servicios Gratuitos, estuvo operando en el tercer trimestre, misma que influyeron en la toma de decisiones en el periodo sobre la administración de los Recursos Financieros, considerándolas para la elaboración de los Estados Financieros Contables y Presupuestarios.

3. Autorización e Historia.

a) Fecha de creación del ente.

con fecha 18 de enero de 2019 se suscribió el Decreto de creación de la Coordinación General de Unidades y Caravanas Móviles de Servicios Gratuitos, con fecha 30 de marzo del presente ejercicio fiscal se publicó en el Periódico Oficial del Gobierno del Estado como Organismo Público Descentralizado con personalidad jurídica y patrimonio propio, sin presentar modificación alguna a la fecha del presente.

b) Principales cambios en su estructura.

Con fecha de mayo 2019 la Secretaría de Administración del Gobierno del Estado, autorizó la estructura orgánica de la Coordinación General de Unidades y Caravanas Móviles de Servicios Gratuitos, con fecha 8 de octubre del 2019 se celebró la Sesión de Instalación del Órgano de Gobierno (Junta Directiva) de esta Coordinación, con esa misma fecha se celebró la primera Sesión Ordinaria en la cual se autorizó la publicación en el Periódico Oficial del Gobierno del Estado del Reglamento Interno.



GOBIERNO DEL ESTADO
DE OAXACA



CGUCMSG
Coordinación General de
Unidades y Caravanas Móviles
de Servicios Gratuitos

Organización y Objeto Social

a) Objeto Social:

Como lo indica su Decreto de creación, tiene como principal objetivo auxiliar al Titular del Poder Ejecutivo en la coordinación de acciones de enlace con las Dependencias y Entidades de la Administración Pública Estatal, instancias municipales y organizaciones de la sociedad civil, que permitan acercar de forma gratuita servicios de asistencia personal, orientación, capacitación productiva y cultural, para reducir los rezagos socioeconómicos y desigualdades regionales, así como, para dotar de instrumentos para la generación de mayores oportunidades de desarrollo humano y social.

b) Principal Actividad:

La principal actividad de la Coordinación General de Unidades y Caravanas Móviles de Servicios Gratuitos, es contribuir a la disminución del rezago social gestionando programas y servicios en materia de desarrollo social y salud, acercándolos a la población de manera gratuita con una perspectiva regional, llegando a grupos específicos y sectores marginados, impulsando las condiciones de igualdad de oportunidades, inclusión social, superación de la pobreza y el bienestar de la población. Otorgando consultas de medicina general con medicamentos, consultas odontológicas, de nutrición y psicología. Realizando recorridos de 21 días visitando el mismo número de localidades.

c) Ejercicio Fiscal: 2019

d) Régimen Jurídico:

Persona moral con fines no lucrativos

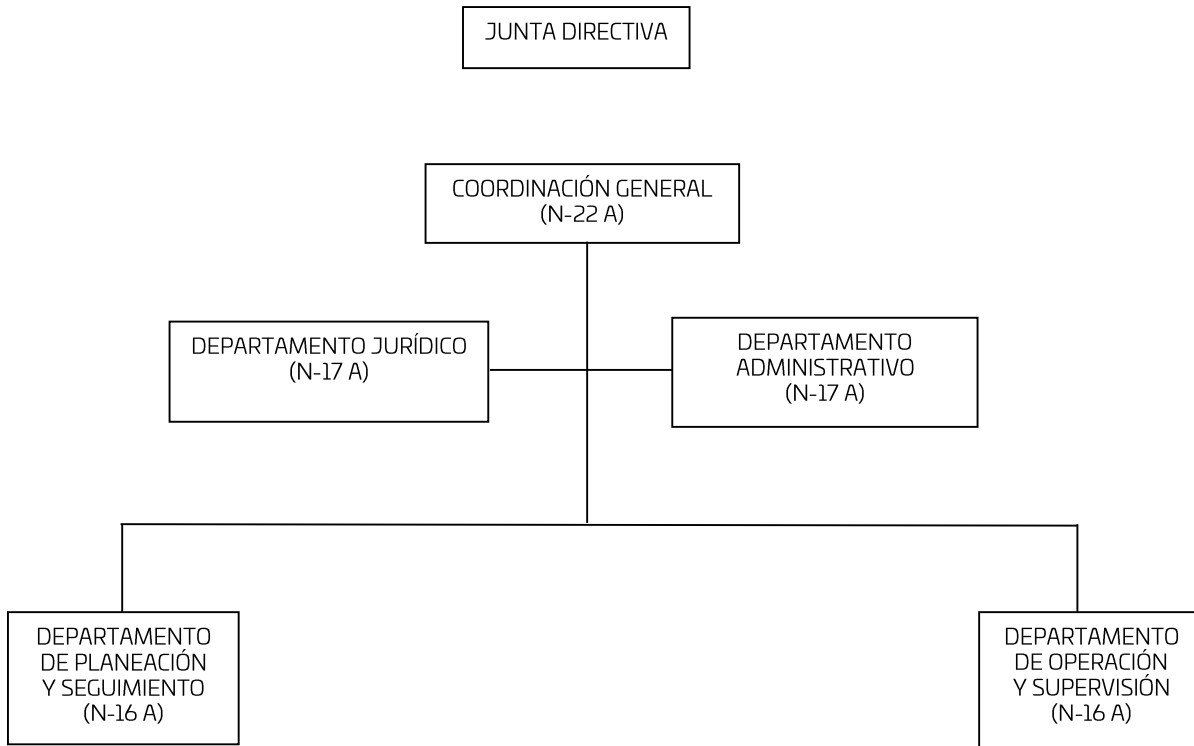
e) Consideraciones fiscales del ente: revelar el tipo de contribuciones que esté obligado a pagar o retener.

IMPUESTO SOBRE LA RENTA

- Entero de retenciones mensuales por ISR por sueldos y salarios.
- Declaración Informativa mensual de Proveedores.



f) Estructura organizacional básica:





GOBIERNO DEL ESTADO
DE OAXACA

Oaxaca
JUNTOS CONSTRUIMOS EL CAMBIO



CGUCMSG
Coordinación General de
Unidades y Caravanas Móviles
de Servicios Gratuitos

4. Bases de preparación de los Estados Financieros.

- a) Si se ha observado la normatividad emitida por el CONAC y demás disposiciones legales aplicables.
- b) La normatividad aplicada para el reconocimiento, valuación y revelación de los diferentes rubros de la información financiera, así como las bases de medición utilizadas para la elaboración de los estados financieros; por ejemplo: costo histórico, valoración de realización, valores razonables, valor de recuperación o cualquier otro método empleado y los criterios de aplicación de los mismos.

Se aplicó durante el periodo del 01 de abril al 30 de septiembre de 2019 y la normatividad vigente para el reconocimiento, valuación y revelación de los diferentes rubros de la información Financiera, así como las bases de medición: valor de realización, respetando en el total de las operaciones su costo histórico.

c) Postulados básicos.

Los emitidos por el CONAC:

- 1. Sustancia Económica
- 2. Entes Públicos
- 3. Existencia Permanente
- 4. Revelación Suficiente
- 5. Importancia Relativa
- 6. Registro e Integración Presupuestaria
- 7. Consolidación de Información financiera
- 8. Devengo Contable
- 9. Valuación
- 10. Dualidad Económica
- 11. Consistencia

d) Norma supletoria.

Las permitidas por la Normatividad del CONAC.

- e) Para las entidades que por primera vez estén implementando el base devengado de acuerdo a la Ley de Contabilidad, deberán:
 - Revelar las nuevas políticas de reconocimiento:



GOBIERNO DEL ESTADO
DE OAXACA



CGUCMSG
Coordinación General de
Unidades y Caravanas Móviles
de Servicios Gratuitos

De acuerdo a lo establecido por el CONAC.

INGRESOS

Devengado.- Cuando exista jurídicamente el derecho al cobro.

Recaudado.- Cuando existe el cobro en efectivo o cualquier otro medio de pago

EGRESOS

Comprometido.- Cuando se existe la aprobación por una autoridad competente de un acto administrativo, u otro instrumento jurídico que formaliza una relación jurídica con terceros para la adquisición de bienes y servicios.

Devengado.- Cuando se reconoce de una obligación de pago a favor de terceros por la recepción de conformidad de bienes, servicios contratados.

Ejercido.- Cuando se emite una cuenta por liquidar Certifica aprobada por la autoridad competente

Pagado.- Cuando se realiza la cancelación total o parcial de las obligaciones de pago.

-Revelar los cambios en las políticas, la clasificación y medición de las mismas, así como su impacto en la información financiera:

5. Políticas de Contabilidad Significativas:

- a) Actualización: El registro de la contabilidad se realizó en base a los lineamientos establecidos por el CONAC.
- b) Informar sobre la realización de operaciones en el extranjero y de sus efectos en la información financiera gubernamental:
Durante el 01 de abril al 30 de septiembre de 2019, no se realizaron operaciones en Moneda Extranjera.
- c) Método de evaluación de la inversión en acciones en el Sector Paraestatal.
NO APLICA.
- d) Sistema y método de valuación de inventarios.



GOBIERNO DEL ESTADO
DE OAXACA



CGUCMSG
Coordinación General de
Unidades y Caravanas Móviles
de Servicios Gratuitos

El CONAC ha emitido las normas para la valoración de los Activos y el patrimonio de los entes públicos, esta norma permite definir y estandarizar los conceptos básicos de valuación, contenidos en las normas particulares aplicables a los distintos elementos integrantes de los estados Financieros.

e) Beneficios a empleados:

No se tienen reservas para beneficios futuros de los empleados, más que las contempladas anualmente en el presupuesto de egresos del ejercicio presente.

f) Provisiones:

Las provisiones al 01 de abril al 30 de septiembre de 2019, lo conforman los siguientes conceptos: en el rubro de servicios personales (nómina de los trabajadores) cuotas obreras IMSS, Cuotas obreras IMSS R.C.V. y gastos de operación: las adquisiciones de materiales y suministros.

g) Reservas:

NO se cuenta con Reservas.

h) Cambios en políticas contables y corrección de errores junto con la revelación de los efectos que se tendrá en la información financiera del ente público, ya sea retrospectivos o prospectivos. No aplica

i) Reclasificaciones: Durante el periodo del 01 de abril al 30 de septiembre de 2019, no se realizaron reclasificaciones.

j) Depuración y Cancelación de saldos:

Las depuraciones y cancelaciones de saldos se realizaron cada mes en diferentes cuentas contables durante el periodo comprendido: 01 de abril al 30 de septiembre de 2019, con la finalidad de presentar cifras actualizadas en los Estados Financieros.

6. Posición en Moneda Extranjera y Protección por riesgo Cambiario:

a) Activos en moneda extranjera:

No aplica

b) Pasivos en moneda extranjera:



GOBIERNO DEL ESTADO
DE OAXACA



CGUCMSG
Coordinación General de
Unidades y Caravanas Móviles
de Servicios Gratuitos

No se tienen Pasivos en moneda extranjera

c) Posición en moneda extranjera:
No aplica

d) Tipo de cambio:
No aplica

e) Equivalente en moneda nacional:
No aplica

7. Reporte Analítico del Activo:
No aplica

8. Fideicomisos, Mandatos y Análogos

a) Por ramo administrativo que los reporta:

No aplica

b) Enlistar los de mayor monto de disponibilidad, relacionando aquellos que conforman el 80% de las disponibilidades:

No aplica

9. Reporte de la Recaudación

a) Análisis del comportamiento de la recaudación correspondiente al ente público o cualquier tipo de ingreso, de forma separada los ingresos locales de los federales:

No aplica

b) Proyección de la recaudación e ingresos en el mediano plazo:

No aplica

10. Información sobre la Deuda y el Reporte Analítico de la Deuda:



GOBIERNO DEL ESTADO
DE OAXACA

Oaxaca
JUNTOS CONSTRUIMOS EL CAMBIO



CGUCMSG
Coordinación General de
Unidades y Caravanas Móviles
de Servicios Gratuitos

- a) Utilizar al menos los siguientes indicadores: Deuda respecto al PIB y deuda respecto a la recaudación tomando, como mínimo, un periodo igual o menor a 5 años.

No aplica

- b) Información de manera agrupada por tipo de valor gubernamental o instrumento financiero en la que se considere interés, comisiones, tasa, perfil de vencimiento y otros gastos de la deuda.

No aplica

11. Calificaciones otorgadas:

No se cuenta con calificaciones otorgadas o certificaciones.

12. Proceso de Mejora:

- a) Principales Políticas de control interno:

Para el desarrollo de los programas deberá ser a mediano plazo y estarían basados en cuatro estrategias funcionales y cinco aspectos organizacionales, con objetivos operaciones, actividades, participantes, costos y evaluación sin reducción del presupuesto para obtener una eficiente atención médica y realizar la capacitación y sensibilización de este programa.

- b) Medidas de desempeño financiero, metas y alcance:

Racionar el uso de los recursos, para alcanzar el cumplimiento de las funciones para el ejercicio completo.

13. Información por Segmentos:

Toda la información del Ente, está procesada y se encuentra disponible por Unidad Responsable de realizar las funciones propias.

14. Eventos Posteriores al Cierre:

El ente público no tiene hechos ocurridos en el periodo posterior al que informa, que proporcionen mayor evidencia sobre eventos que le afectan económicamente y que no se conocían a la fecha de cierre.

15. Partes Relacionadas:



GOBIERNO DEL ESTADO DE OAXACA

Oaxaca JUNTOS CONSTRUIAMOS EL CAMBIO



CGUCMSG Coordinación General de Unidades y Caravanas Móviles de Servicios Asignados

No existen partes relacionadas que pudieran ejercer influencia significativa sobre la toma de decisiones financieras y operativas.

16. Responsabilidad sobre la presentación razonable de los Estados Financieros.

Estos estados Financieros fueron autorizados para su emisión el día 11 del mes de octubre del 2019, por el C. Jorge Armando Zárate Medina en su carácter de Coordinador General.

Bajo protesta de decir verdad declaro que los Estados Financieros y sus Notas, son razonablemente correctas y son responsabilidad del emisor.

Lic. Josefina Francisca García Aparicio Jefa del Departamento Administrativo



Lic. Jorge Armando Zárate Medina Coordinador General

COORDINACIÓN GENERAL DE UNIDADES Y CARAVANAS MÓVILES DE SERVICIOS ASIGNADOS



GOBIERNO DEL ESTADO
DE OAXACA



CGUCMSG
Coordinación General de
Unidades y Caravanas Móviles
de Servicios Gratuitos

**ESTADO ANALITICO DE INGRESOS PRESUPUESTARIOS
COORDINACIÓN GENERAL DE UNIDADES Y CARAVANAS MÓVILES DE SERVICIOS GRATUITOS
DEL 01 DE ABRIL AL 30 DE SEPTIEMBRE 2019**

Rubro de Ingresos	Estimado	Ampliaciones y Reducciones	Modificado	Devengado	Recaudado	Diferencia
	(1)	(2)	(3=1+2)	(4)	(5)	(6=3-4)
Impuestos						
Contribuciones de Mejoras						
Derechos						
Productos						
Corriente						
Capital						
Aprovechamientos						
Corriente						
Capital						
Ingresos por Ventas de Bienes y Servicios						
Contribuciones no Comprendidas en las Fracciones de la Ley de Ingresos Causados en Ejercicios Fiscales Anteriores Pendientes de Liquidación o Pago						
Participaciones y Aportaciones						
Transferencias, Asignaciones, Subsidios y Otras Ayudas	0	4,071,458	4,071,458	3,053,317	0	1,018,140
Otros Ingresos						
TOTAL	26,849,100,939	6,870,402,873	33,719,503,811	30,182,072,275	33,719,503,811	26,849,100,939
Ingresos excedentes						

Estado Analítico de Ingresos Por Fuente de Financiamiento	Estimado	Ampliaciones y Reducciones	Modificado	Devengado	Recaudado	Diferencia
	(1)	(2)	(3=1+2)	(4)	(5)	(6=3-4)
Ingresos del Gobierno	0	4,071,458	4,071,458	3,053,317	0	1,018,140
Impuestos						
Contribuciones de Mejoras						
Derechos						
Productos						
Corriente						
Capital						
Aprovechamientos						
Corriente						
Capital						
Contribuciones no Comprendidas en las Fracciones de la Ley de Ingresos Causados en Ejercicios Fiscales Anteriores Pendientes de Liquidación o Pago						
Participaciones y Aportaciones						
Transferencias, Asignaciones, Subsidios y Otras Ayudas	0	4,071,458	4,071,458	3,053,317	0	1,018,140
Otros Ingresos						
Ingresos de Organismos y Empresas						
Cuotas y Aportaciones de Seguridad Social						
Ingresos por Ventas de Bienes y Servicios						
Transferencias, Asignaciones, Subsidios y Otras Ayudas						
Ingresos derivados de financiamiento						
Ingresos derivados de financiamiento						
TOTAL	0	4,071,458	4,071,458	3,053,317	0	1,018,140
Ingresos excedentes						

ESTADO ANALITICO DEL EJERCICIO DEL PRESUPUESTO DE EGRESOS
CLASIFICACION POR OBJETO DEL GASTO (CAPITULO-CONCEPTO)

Cve	Concepto	Aprobado 1	Ampliaciones / Reducciones 2	Modificado 3 = (1+2)	Devengado 4	Pagado 5	Subejercicio 6 = (3-4)
564	COORDINACIÓN GENERAL DE UNIDADES Y CARAVANAS MÓVILES DE SERVICIOS GRATUITOS						
4	TRANSFERENCIAS, ASIGNACIONES, SUBSIDIOS Y OTRAS AYUDAS	0.00	3,711,458.00	3,711,458.00	3,053,317.04	2,988,475.35	658,140.96
1	TRANSFERENCIAS INTERNAS Y ASIGNACIONES AL SECTOR PÚBLICO	0.00	3,711,458.00	3,711,458.00	3,053,317.04	2,988,475.35	658,140.96
5	BIENES MUEBLES, INMUEBLES E INTANGIBLES	0.00	360,000.00	360,000.00	0.00	0.00	360,000.00
1	MOBILIARIO Y EQUIPO DE ADMINISTRACIÓN	0.00	135,000.00	135,000.00	0.00	0.00	135,000.00
3	EQUIPO E INSTRUMENTAL MÉDICO Y DE LABORATORIO	0.00	225,000.00	225,000.00	0.00	0.00	225,000.00
	TOTAL DEPENDENCIA / ENTIDAD	0.00	4,071,458.00	4,071,458.00	3,053,317.04	2,988,475.35	1,018,140.96

ESTADO ANALITICO DEL EJERCICIO DEL PRESUPUESTO DE EGRESOS

CLASIFICACION ECONOMICA (POR TIPO DE GASTO)

Cve	Concepto	Aprobado 1	Ampliaciones / Reducciones 2	Modificado 3 = (1+2)	Devengado 4	Pagado 5	Subejercicio 6 = (3-4)
564	COORDINACIÓN GENERAL DE UNIDADES Y CARAVANAS MÓVILES DE SERVICIOS GRATUITOS						
1	GASTO CORRIENTE	0.00	3,711,458.00	3,711,458.00	3,053,317.04	2,988,475.35	658,140.96
2	GASTO DE CAPITAL	0.00	360,000.00	360,000.00	0.00	0.00	360,000.00
	TOTAL DEPENDENCIA / ENTIDAD:	0.00	4,071,458.00	4,071,458.00	3,053,317.04	2,988,475.35	1,018,140.96

ESTADO ANALITICO DEL EJERCICIO DEL PRESUPUESTO DE EGRESOS
CLASIFICACION ADMINISTRATIVA

Cve	Concepto	Aprobado 1	Ampliaciones / Reducciones 2	Modificado 3 = (1+2)	Devengado 4	Pagado Transferido 5	Subejercicio 6 = (3-4)
5	ORGANISMOS PÚBLICOS DESCENTRALIZADOS	0.00	4,071,458.00	4,071,458.00	3,053,317.04	2,988,475.35	1,018,140.96
64	COORDINACIÓN GENERAL DE UNIDADES Y CARAVANAS MÓVILES DE SERVICIOS GRATUITOS	0.00	4,071,458.00	4,071,458.00	3,053,317.04	2,988,475.35	1,018,140.96
TOTAL DEL GASTO:		0.00	4,071,458.00	4,071,458.00	3,053,317.04	2,988,475.35	1,018,140.96

ESTADO ANALITICO DEL EJERCICIO DEL PRESUPUESTO DE EGRESOS

CLASIFICACION FUNCIONAL (FINALIDAD Y FUNCION)

Cve	Concepto	Aprobado 1	Ampliaciones / Reducciones 2	Modificado 3 = (1+2)	Devengado 4	Pagado 5	Subejercicio 6 = (3-4)
564	COORDINACIÓN GENERAL DE UNIDADES Y CARAVANAS MÓVILES DE SERVICIOS GRATUITOS						
2	DESARROLLO SOCIAL	0.00	4,071,458.00	4,071,458.00	3,053,317.04	2,988,475.35	1,018,140.96
6	PROTECCIÓN SOCIAL	0.00	4,071,458.00	4,071,458.00	3,053,317.04	2,988,475.35	1,018,140.96
	TOTAL DEPENDENCIA / ENTIDAD	0.00	4,071,458.00	4,071,458.00	3,053,317.04	2,988,475.35	1,018,140.96



GOBIERNO DEL ESTADO
DE OAXACA



CGUCMSG
Coordinación General de
Unidades y Caravanas Móviles
de Servicios Gratuitos

ENDEUDAMIENTO NETO
DEL 01 DE ABRIL AL 30 DE SEPTIEMBRE DE 2019
(Pesos)

Identificación de Crédito o Instrumento	Contratación/Colocación	Amortización	Endeudamiento Neto
	A	B	C = A - B
Créditos Bancarios			
			0
			0
			0
			0
			0
			0
			0
			0
			0
			0
			0
Total Créditos Bancarios	0	0	0
Otros Instrumentos de Deuda			
			0
			0
			0
			0
			0
			0
			0
			0
			0
Total Otros Instrumentos de Deuda	0	0	0
TOTAL	0	0	0

NO APLICA



GOBIERNO DEL ESTADO
DE OAXACA



CGUCMSG
Coordinación General de
Unidades y Caravanas Móviles
de Servicios Gratuitos

INTERESES DE LA DEUDA
DEL 01 DE ABRIL AL 30 DE SEPTIEMBRE DE 2019
(Pesos)

Identificación de Crédito o Instrumento	Devengado	Pagado
Créditos Bancarios		
Total de intereses de Créditos Bancarios		0
Otros Instrumentos de Deuda		
Total de intereses de Otros Instrumentos de Deuda	0	0
TOTAL	0	0

NO APLICA



INDICADORES DE POSTURA FISCAL
DEL 01 DE ABRIL AL 30 DE SEPTIEMBRE DE 2019
(Pesos)

Concepto	Estimado	Devengado	Pagado ³
I. Ingresos Presupuestarios (I=1+2)	0	0	0
1. Ingresos del Gobierno de la Entidad Federativa ¹			
2. Ingresos del Sector Paraestatal ¹			
II. Egresos Presupuestarios (II=3+4)	0	0	0
3. Egresos del Gobierno de la Entidad Federativa ²			
4. Egresos del Sector Paraestatal ²			
III. Balance Presupuestario (Superávit o Déficit) (III = I - II)	0	0	0

Concepto	Estimado	Devengado	Pagado ³
III. Balance Presupuestario (Superávit o Déficit)	0	0	0
IV. Intereses, Comisiones y Gastos de la Deuda			
V. Balance Primario (Superávit o Déficit) (V= III - IV)	0	0	0

Concepto	Estimado	Devengado	Pagado ³
A. Financiamiento			
B. Amortización de la deuda			
C. Endeudamiento ó desendeudamiento (C = A - B)	0	0	0

1. Los Ingresos que se presentan son los ingresos presupuestarios totales sin incluir los ingresos por financiamientos. Los Ingresos del Gobierno de la Entidad Federativa corresponden a los del Poder Ejecutivo, Legislativo Judicial y Autónomos
2. Los egresos que se presentan son los egresos presupuestarios totales sin incluir los egresos por amortización. Los egresos del Gobierno de la Entidad Federativa corresponden a los del Poder Ejecutivo, Legislativo, Judicial y Órganos Autónomos
3. Para Ingresos se reportan los ingresos recaudados; para egresos se reportan los egresos pagados

ESTADO ANALITICO DEL EJERCICIO DEL PRESUPUESTO DE EGRESOS

RESUMEN POR PROGRAMA PRESUPUESTARIO

Concepto	Aprobado 1	Ampliaciones / Reducciones 2	Modificado 3 = (1+2)	Devengado 4	Pagado 5	Subejercicio 6 = (3-4)
5 ORGANISMOS PÚBLICOS DESCENTRALIZADOS	0.00	4,071,458.00	4,071,458.00	3,053,317.04	2,988,475.35	1,018,140.96
64 COORDINACIÓN GENERAL DE UNIDADES Y CARAVANAS MÓVILES DE SERVICIOS GR	0.00	4,071,458.00	4,071,458.00	3,053,317.04	2,988,475.35	1,018,140.96
1 PROGRAMAS	0.00	4,071,458.00	4,071,458.00	3,053,317.04	2,988,475.35	1,018,140.96
2 DESEMPEÑO DE LAS FUNCIONES	0.00	4,071,458.00	4,071,458.00	3,053,317.04	2,988,475.35	1,018,140.96
TOTAL GENERAL	0.00	4,071,458.00	4,071,458.00	3,053,317.04	2,988,475.35	1,018,140.96

REPORTE DE AVANCE DE GESTIÓN

UR 564 - COORDINACIÓN GENERAL DE UNIDADES Y CARAVANAS MÓVILES DE SERVICIOS GRATUITOS

TERCER TRIMESTRE 2019



OBJETIVO INSTITUCIONAL: - CONTRIBUIR A LA DISMINUCIÓN DEL REZAGO SOCIAL GESTIONANDO PROGRAMAS Y SERVICIOS EN MATERIA DE DESARROLLO SOCIAL Y SALUD, ACERCÁNDOLOS A LA POBLACIÓN DE MANERA GRATUITA CON UNA PERSPECTIVA REGIONAL, LLEGANDO A GRUPOS ESPECÍFICOS Y SECTORES MARGINADOS, IMPULSANDO LAS CONDICIONES DE IGUALDAD DE OPORTUNIDADES, INCLUSIÓN SOCIAL, SUPERACIÓN DE LA POBREZA Y EL BIENESTAR DE LA POBLACIÓN.

ALINEACIÓN PED:		MATRIZ DE INDICADORES PARA RESULTADOS:	
EJE:	01-OAXACA INCLUYENTE CON EL DESARROLLO SOCIAL	FIN:	SALVAGUARDAR LOS DERECHOS HUMANOS DE LOS GRUPOS EN SITUACIÓN DE VULNERABILIDAD EN OAXACA POR MEDIO DE UNA ATENCIÓN INTEGRAL DE CALIDAD, CON EL PROPÓSITO DE LOGRAR SU INCORPORACIÓN SOCIAL A UNA VIDA DIGNA, OTORGÁNDOLES SERVICIOS E IMPULSANDO SU PARTICIPACIÓN LIBRE DE VIOLENCIA.
TEMA:	06-GRUPOS EN SITUACIÓN DE VULNERABILIDAD	PROPÓSITO:	OTORGAR ACCESO A OPORTUNIDADES DE DESARROLLO SOCIAL A PERSONAS EN SITUACION DE POBREZA EXTREMA
OBJETIVO:	01-SALVAGUARDAR LOS DERECHOS HUMANOS DE LOS GRUPOS EN SITUACIÓN DE VULNERABILIDAD EN OAXACA POR MEDIO DE UNA ATENCIÓN INTEGRAL DE CALIDAD, CON EL PROPÓSITO DE LOGRAR SU INCORPORACIÓN SOCIAL A UNA VIDA DIGNA, OTORGÁNDOLES SERVICIOS E IMPULSANDO SU PARTICIPACIÓN LIBRE DE VIOLENCIA. 03-SALVAGUARDAR LOS DERECHOS HUMANOS DE LAS PERSONAS ADULTAS MAYORES EN SITUACIÓN DE VULNERABILIDAD EN OAXACA POR MEDIO DE UNA ATENCIÓN INTEGRAL DE CALIDAD, CON EL PROPÓSITO DE LOGRAR SU INCORPORACIÓN SOCIAL A UNA VIDA DIGNA.	COMPONENTE:	661-POBLACIONES MARGINADAS CON SERVICIOS SOCIALES INTEGRALES ATENDIDAS
ESTRATEGIA:		ACTIVIDAD:	1731-OTORGAR CONSULTA MEDICA GENERAL
LÍNEAS DE ACCIÓN:	02-FACILITAR EL ACCESO A SERVICIOS MÉDICOS DE CALIDAD.		
UE:	002-DEPARTAMENTO DE OPERACIÓN Y SUPERVISIÓN		

ESTRUCTURA PROGRAMATICA PRESUPUESTAL			
PROGRAMA	SUBPROGRAMA	PROYECTO	OBRA/ACTIVIDAD
134-ATENCIÓN SOCIAL A GRUPOS VULNERABLES	01-ATENCIÓN A POBLACIONES MARGINADAS CON SERVICIOS SOCIALES INTEGRALES	000--	001-OTORGAR CONSULTAS MÉDICAS, ODONTOLÓGICAS, PSICOLÓGICA Y NUTRICIÓN.

PRESUPUESTO ANUAL							
Aprobado	Ampliación	Reducción	Modificado	EJERCIDO T1	EJERCIDO T2	EJERCIDO T3	EJERCIDO T4
0.00	9,798,559.08	175,190.20	9,623,368.88	0.00	0.00	849,982.69	849,982.69
TOTAL EJERCIDO AL TRIMESTRE VIGENTE							3,053,317.04

PRESUPUESTO TRIMESTRAL DE LA ACTIVIDAD						
Aprobado	Modificado	Comprometido	Devengado	Ejercido	% de Ejercido Vs. Modificado	
0.00	3,965,957.93	3,053,317.04	3,053,317.04	3,053,317.04	76.99	

DATOS DEL INDICADOR						
Nombre :	PORCENTAJE DE CONSULTAS MEDICAS GENERALES REALIZADAS			Número de indicador :	1845	
Definición :	MIDE LA PROPORCIÓN DE CONSULTAS MÉDICAS GENERALES REALIZADAS CON RELACIÓN AL TOTAL DE PERSONAS SOLICITANTES DE CONSULTAS MÉDICAS GENERALES					
Método de Cálculo :	(NÚMERO DE CONSULTAS MÉDICAS GENERALES/NÚMERO DE PERSONAS SOLICITANTES DE CONSULTAS MÉDICAS GENERALES)*100					
Tipo	Dimensión	Frecuencia de Medición	Forma de cálculo del indicador	Tipo de Valor	Sentido Esperado	
GESTIÓN	EFICACIA	TRIMESTRAL	PORCENTAJE	FLUJO	ASCENDENTE	
MEDIOS DE VERIFICACIÓN / FUENTE INFORMACIÓN				SUPUESTO		
BITACORA DE SERVICIOS OTORGADOS A LA POBLACION POR UNIDAD MOVIL AL DÍA				LA POBLACIÓN DE LA COMUNIDAD VISITADA ACUDE A RECIBIR LOS SERVICIOS QUE PROPORCIONAN LAS UNIDADES MOVILES		

DATOS DE LA META						
Definición de la variable Meta:	1 - NÚMERO DE CONSULTAS MEDICAS GENERALES REALIZADAS					
Unidad de medida:	25 - NÚMERO					

LÍNEA BASE DEL INDICADOR				VALOR PROGRAMADO ANUAL			
AÑO	0	VALOR	0.00	AÑO	2019	VALOR	26,400.00

AVANCE TRIMESTRAL							
METAS	1er.TRIMESTRE	2o.TRIMESTRE	3er.TRIMESTRE	4o.TRIMESTRE	CUMPLIMIENTO DE METAS		
PROGRAMADA	0.00	7,800.00	7,800.00	10,800.00	T1+T2+T3+T4	26,400.00	
PROGRAMACIÓN ACTUALIZADA	0.00	7,800.00	7,800.00		T1+T2+T3+T4	26,400.00	
ALCANZADA	0.00	0.00	14,538.00	0.00	T1+T2+T3+T4	14,538.00	
PORCENTAJE ALCANZADO TRIMESTRAL		0.00	186.38	0.00	PORCENTAJE ALCANZADO ANUAL	55.07	

PORCENTAJE DE CUMPLIMIENTO ALCANZADO EN EL TRIMESTRE: 55.07 %

DATOS DEL INDICADOR						
Nombre :	PORCENTAJE DE SERVICIOS INTEGRALES OTORGADOS			Número de indicador :	1975	
Definición :	MIDE EL NÚMERO DE SERVICIOS DE ATENCIÓN					
Método de Cálculo :	(NÚMERO DE SERVICIOS DE ATENCIÓN INTEGRAL OTORGADOS / NÚMERO DE SERVICIOS DE ATENCIÓN INTEGRAL SOLICITADOS) * 100					
Tipo	Dimensión	Frecuencia de Medición	Forma de cálculo del indicador	Tipo de Valor	Sentido Esperado	
GESTIÓN	EFICIENCIA	TRIMESTRAL	PORCENTAJE	FLUJO	ASCENDENTE	
MEDIOS DE VERIFICACIÓN / FUENTE INFORMACIÓN				SUPUESTO		
BITACORA DE SERVICIOS OTORGADOS A LA POBLACION POR UNIDAD MOVIL AL DÍA				LA POBLACIÓN DE LA COMUNIDAD VISITADA ACUDE A RECIBIR LOS SERVICIOS QUE PROPORCIONAN LAS UNIDADES MOVILES		

JEFE ADMINISTRATIVO
JOSEFINA FRANCISCA GARCIA APARICIO
JEFA DEL DEPARTAMENTO ADMINISTRATIVO

TITULAR DE LA DEPENDENCIA
JORGE ARMANDO ZARATE MEDINA
COORDINADOR GENERAL

REPORTE DE AVANCE DE GESTIÓN
UR 564 - COORDINACIÓN GENERAL DE UNIDADES Y CARAVANAS MÓVILES DE SERVICIOS GRATUITOS
TERCER TRIMESTRE 2019



DATOS DE LA META							
Definición de la variable Meta:		1 - NÚMERO DE SERVICIOS INTEGRALES OTORGADOS					
Unidad de medida:		25 - NÚMERO					
LÍNEA BASE DEL INDICADOR				VALOR PROGRAMADO ANUAL			
AÑO	0	VALOR	0.00	AÑO	2019	VALOR	48,600.00
AVANCE TRIMESTRAL							
METAS	1er.TRIMESTRE	2o.TRIMESTRE	3er.TRIMESTRE	4o.TRIMESTRE	CUMPLIMIENTO DE METAS		
PROGRAMADA	0.00	14,400.00	14,400.00	19,800.00	T1+T2+T3+T4	48,600.00	
PROGRAMACIÓN ACTUALIZADA	0.00	14,400.00	14,400.00		T1+T2+T3+T4	48,600.00	
ALCANZADA	0.00	9,498.00	9,689.00	0.00	T1+T2+T3+T4	19,187.00	
PORCENTAJE ALCANZADO TRIMESTRAL		65.96	67.28	0.00	PORCENTAJE ALCANZADO ANUAL	39.48	

PORCENTAJE DE CUMPLIMIENTO ALCANZADO EN EL TRIMESTRE: 19.94 %

JEFE ADMINISTRATIVO
 JOSEFINA FRANCISCA GARCÍA APARICIO
 JEFA DEL DEPARTAMENTO ADMINISTRATIVO

TITULAR DE LA DEPENDENCIA/ENTIDAD
 JORGE ARMANDO ZÁRATE MEDINA
 COORDINADOR GENERAL



GOBIERNO DEL ESTADO
DE OAXACA

Oaxaca
JUNTOS CONSTRUIMOS EL CAMBIO



CGUCMSG
Coordinación General de
Unidades y Caravanas Móviles
de Servicios Gratuitos

PROGRAMAS Y PROYECTOS DE INVERSION

NO APLICA



GOBIERNO DEL ESTADO
DE OAXACA



CGUCMSG
Coordinación General de
Unidades y Caravanas Móviles
de Servicios Gratuitos

RELACION DE BIENES INMUEBLES QUE COMPONEN EL PATRIMONIO
DEL 01 DE ABRIL AL 30 DE SEPTIEMBRE DE 2019
(Pesos)

CUENTA	DESCRIPCIÓN DEL BIEN	Saldo Final
12310	TERRENOS	0
12330	EDIFICIOS NO RESIDENCIALES	0
12351	EDIFICACIÓN HABITACIONAL EN PROCESO	0
12352	EDIFICACIÓN NO HABITACIONAL EN PROCESO	0
12353	CONSTRUCCIÓN DE OBRAS PARA EL ABASTECIMIENTO DE AGUA, PETRÓLEO, GAS, ELECTRICIDAD Y TELECOMUNICACION	0
12354	DIVISIÓN DE TERRENOS Y CONSTRUCCIÓN DE OBRAS DE URBANIZACIÓN EN PROCESO	0
12355	CONSTRUCCIÓN DE VÍAS DE COMUNICACIÓN EN PROCESO	0
12356	OTRAS CONSTRUCCIONES DE INGENIERÍA CIVIL U OBRA PESADA EN PROCESO	0
12357	INSTALACIONES Y EQUIPAMIENTO EN CONSTRUCCIONES EN PROCESO	0
12359	TRABAJOS DE ACABADOS EN EDIFICACIONES Y OTROS TRABAJOS ESPECIALIZADOS EN PROCESO	0
12361	EDIFICACIÓN HABITACIONAL EN PROCESO	0
12362	EDIFICACIÓN NO HABITACIONAL EN PROCESO	0
12363	CONSTRUCCIÓN DE OBRAS PARA EL ABASTECIMIENTO DE AGUA, PETRÓLEO, GAS, ELECTRICIDAD Y TELECOMUNICACION	0
12364	DIVISIÓN DE TERRENOS Y CONSTRUCCIÓN DE OBRAS DE URBANIZACIÓN	0
12365	CONSTRUCCIÓN DE VÍAS DE COMUNICACIÓN EN PROCESO	0
12366	OTRAS CONSTRUCCIONES DE INGENIERÍA CIVIL U OBRA PESADA EN PROCESO	0
12367	INSTALACIONES Y EQUIPAMIENTO EN CONSTRUCCIONES EN PROCESO	0
12369	TRABAJOS DE ACABADOS EN EDIFICACIONES Y OTROS TRABAJOS ESPECIALIZADOS EN PROCESO	0
12390	OTROS BIENES INMUEBLES	0
	SUMA TOTAL:	0



GOBIERNO DEL ESTADO
DE OAXACA



CGUCMSG
Coordinación General de
Unidades y Caravanas Móviles
de Servicios Gratuitos

RELACION DE BIENES MUEBLES QUE COMPONEN EL PATRIMONIO
DEL 01 DE ABRIL AL 30 DE SEPTIEMBRE DE 2019
(Pesos)

CUENTA	DESCRIPCIÓN DEL BIEN	Saldo Final
12411	MUEBLES DE OFICINA Y ESTANTERÍA	0
12412	MUEBLES, EXCEPTO DE OFICINA Y ESTANTERÍA	0
12413	EQUIPO DE CÓMPUTO Y DE TECNOLOGÍAS DE LA INFORMACIÓN	0
12419	OTROS MOBILIARIOS Y EQUIPOS DE ADMINISTRACIÓN	0
12421	EQUIPOS Y APARATOS AUDIOVISUALES	0
12422	APARATOS DEPORTIVOS	0
12423	CÁMARAS FOTOGRÁFICAS Y DE VIDEO	0
12429	OTRO MOBILIARIO Y EQUIPO EDUCACIONAL Y RECREATIVO	0
12431	EQUIPO MÉDICO Y DE LABORATORIO	0
12432	INSTRUMENTAL MÉDICO Y DE LABORATORIO	0
12441	AUTOMÓVILES Y CAMIONES	0
12443	EQUIPO AEROESPACIAL	0
12445	EMBARCACIONES	0
12449	OTROS EQUIPOS DE TRANSPORTE	0
12450	EQUIPO DE DEFENSA Y SEGURIDAD	0
12461	MAQUINARIA Y EQUIPO AGROPECUARIO	0
12462	MAQUINARIA Y EQUIPO INDUSTRIAL	0
12463	MAQUINARIA Y EQUIPO DE CONSTRUCCIÓN	0
12464	SISTEMAS DE AIRE ACONDICIONADO, CALEFACCIÓN Y DE REFRIGERACIÓN INDUSTRIAL Y COMERCIAL	0
12465	EQUIPO DE COMUNICACIÓN Y TELECOMUNICACIÓN	0
12466	EQUIPOS DE GENERACIÓN ELÉCTRICA, APARATOS Y ACCESORIOS ELÉCTRICOS	0
12467	HERRAMIENTAS Y MÁQUINAS-HERRAMIENTA	0
12469	OTROS EQUIPOS	0
12471	BIENES ARTÍSTICOS, CULTURALES Y CIENTÍFICOS	0
12483	AVES	0
12484	OVINOS Y CAPRINOS	0
12486	EQUINOS	0
12487	ESPECIES MENORES Y DE ZOOLOGICO	0
12488	ÁRBOLES Y PLANTAS	0
12489	OTROS ACTIVOS BIOLÓGICOS	0
	SUMA TOTAL:	0



GOBIERNO DEL ESTADO DE OAXACA



CGUCMSG
Coordinación General de
Unidades y Caravanas Móviles
de Servicios Gratuitos

RELACION DE CUENTAS BANCARIAS PRODUCTIVAS ESPECIFICAS
DEL 01 DE ABRIL AL 30 DE SEPTIEMBRE DE 2019

FONDO, PROGRAMA O CONVENIO	DATOS DE LA CUENTA BANCARIA		
	INSTITUCION BANCARIA	NUMERO DE CUENTA	FECHA DE APERTURA

NO APLICA



GOBIERNO DEL ESTADO
DE OAXACA

Oaxaca
JUNTOS CONSTRUIMOS EL CAMBIO



CGUCMSG
Coordinación General de
Unidades y Caravanas Móviles
de Servicios Gratuitos

RELACION DE ESQUEMAS BURSATILES Y COBERTURAS FINANCIERAS

NO APLICA



GOBIERNO DEL ESTADO DE OAXACA



CGUCMSG
Coordinación General de
Unidades y Caravanas Móviles
de Servicios Gratuitos

Montos pagados por ayudas y subsidios
Periodo (fecha)

Concepto	Ayuda	Subsidio	Sector (económico o social)	Beneficiario	CURP	RFC	Monto Pagado

NO APLICA

COORDINACIÓN GENERAL DE UNIDADES Y CARAVANAS MÓVILES DE SERVICIOS GRATUITOS					
Estado de Situación Financiera Detallado - LDF					
Al 31 de diciembre de 2018 y al 30 de septiembre de 2019					
(PESOS)					
Concepto	30 de septiembre de 2019	31 de diciembre de 2018	Concepto	30 de septiembre de 2019	31 de diciembre de 2018
ACTIVO			PASIVO		
Activo Circulante			Pasivo Circulante		
Efectivo y Equivalentes	35,681	0	Cuentas por Pagar a Corto Plazo	238,844	0
Efectivo			Servicios Personales por Pagar a Corto Plazo		
Bancos/Tesorería			Proveedores por Pagar a Corto Plazo		
Bancos/Dependencias y Otros	35,681		Contratistas por Obras Públicas por Pagar a Corto Plazo		
Inversiones Temporales (Hasta 3 meses)			Participaciones y Aportaciones por Pagar a Corto Plazo		
Fondos con Afectación Específica			Transferencias Otorgadas por Pagar a Corto Plazo	64,842	
Depósitos de Fondos de Terceros en Garantía y/o Administración			Intereses, Comisiones y Otros Gastos de la Deuda Pública por Pagar a Corto Plazo		
Otros Efectivos y Equivalentes			Retenciones y Contribuciones por Pagar a Corto Plazo	99,718	
Derechos a Recibir Efectivo o Equivalentes	203,164	0	Devoluciones de la Ley de Ingresos por Pagar a Corto Plazo		
Inversiones Financieras de Corto Plazo			Otras Cuentas por Pagar a Corto Plazo	74,284	
Cuentas por Cobrar a Corto Plazo			Documentos por Pagar a Corto Plazo	0	0
Deudores Diversos por Cobrar a Corto Plazo	203,164		Documentos Comerciales por Pagar a Corto Plazo		
Ingresos por Recuperar a Corto Plazo			Documentos con Contratistas por Obras Públicas por Pagar a Corto Plazo		
Deudores por Anticipos de la Tesorería a Corto Plazo			Otros Documentos por Pagar a Corto Plazo		
Préstamos Otorgados a Corto Plazo			Porción a Corto Plazo de la Deuda Pública a Largo Plazo	0	0
Otros Derechos a Recibir Efectivo o Equivalentes a Corto Plazo			Porción a Corto Plazo de la Deuda Pública		
Derechos a Recibir Bienes o Servicios	0	0	Porción a Corto Plazo de Arrendamiento Financiero		
Anticipo a Proveedores por Adquisición de Bienes y Prestación de Servicios a Corto Plazo			Títulos y Valores a Corto Plazo		
Anticipo a Proveedores por Adquisición de Bienes Inmuebles y Muebles a Corto Plazo			Pasivos Diferidos a Corto Plazo	0	0
Anticipo a Contratistas por Obras Públicas a Corto Plazo			Ingresos Cobrados por Adelantado a Corto Plazo		
Otros Derechos a Recibir Bienes o Servicios a Corto Plazo			Intereses Cobrados por Adelantado a Corto Plazo		
Inventarios	0	0	Otros Pasivos Diferidos a Corto Plazo		
Inventario de Mercancías para Venta			Fondos y Bienes de Terceros en Garantía y/o Administración a Corto Plazo	0	0
Inventario de Mercancías Terminadas			Fondos en Garantía a Corto Plazo		
Inventario de Mercancías en Proceso de Elaboración			Fondos en Administración a Corto Plazo		
Inventario de Materias Primas, Materiales y Suministros para Producción			Fondos Contingentes a Corto Plazo		
Bienes en Tránsito			Fondos de Fideicomisos, Mandatos y Contratos Análogos a Corto Plazo		
Almacenes			Otros Fondos de Terceros en Garantía y/o Administración a Corto Plazo		
Estimación por Pérdida o Deterioro de Activos Circulantes	0	0	Valores y Bienes en Garantía a Corto Plazo		
Estimaciones para Cuentas Incobrables por Derechos a Recibir Efectivo o Equivalentes			Provisiones a Corto Plazo	0	0
Estimación por Deterioro de Inventarios			Provisión para Demandas y Juicios a Corto Plazo		
Otros Activos Circulantes	0	0	Provisión para Contingencias a Corto Plazo		
Valores en Garantía			Otras Provisiones a Corto Plazo		
Bienes en Garantía (excluye depósitos de fondos)			Otros Pasivos a Corto Plazo	0	0
Bienes Derivados de Embargos, Decomisos, Aseguramientos y Dación en Pago			Ingresos por Clasificar		
Adquisición con Fondos de Terceros			Recaudación por Participar		
Total de Activos Circulantes	238,844	0	Otros Pasivos Circulantes		
Activo No Circulante			Total de Pasivos Circulantes	238,844	0
Inversiones Financieras a Largo Plazo			Pasivo No Circulante		
Derechos a Recibir Efectivo o Equivalentes a Largo Plazo			Cuentas por Pagar a Largo Plazo		
Bienes Inmuebles, Infraestructura y Construcciones en Proceso			Documentos por Pagar a Largo Plazo		
Bienes Muebles			Deuda Pública a Largo Plazo		
Activos Intangibles			Pasivos Diferidos a Largo Plazo		
Depreciación, Deterioro y Amortización Acumulada de Bienes			Fondos y Bienes de Terceros en Garantía y/o en Administración a Largo Plazo		
Activos Diferidos			Provisiones a Largo Plazo		
Estimación por Pérdida o Deterioro de Activos no Circulantes			Total de Pasivos No Circulantes	0	0
Otros Activos no Circulantes			Total del Pasivo	238,844	0
Total de Activos No Circulantes	0.00	0	HACIENDA PÚBLICA/PATRIMONIO		
Total del Activo	238,844	0	Hacienda Pública/Patrimonio Contribuido	0	0
			Aportaciones		
			Donaciones de Capital		
			Actualización de la Hacienda Pública/Patrimonio		
			Hacienda Pública/Patrimonio Generado	0	0
			Resultados del Ejercicio (Ahorro/ Desahorro)		
			Resultados de Ejercicios Anteriores		
			Revalúos		
			Reservas		
			Rectificaciones de Resultados de Ejercicios Anteriores		
			Exceso o Insuficiencia en la Actualización de la Hacienda Pública/Patrimonio	0	0
			Resultado por Posición Monetaria		
			Resultado por Tenencia de Activos no Monetarios		
			Total Hacienda Pública/Patrimonio	0	0
			Total del Pasivo y Hacienda Pública/Patrimonio	238,844	0

COORDINACIÓN GENERAL DE UNIDADES Y CARAVANAS MÓVILES DE SERVICIOS GRATUITOS			
Balance Presupuestario - LDF			
Del 1 de abril al 30 de septiembre de 2019			
(PESOS)			
Concepto	Estimado/ Aprobado	Devengado	Recaudado/ Pagado
A. Ingresos Totales (A = A1+A2+A3)	0	3,053,317	2,988,475
A1. Ingresos de Libre Disposición	0	3,053,317	2,988,475
A2. Transferencias Federales Etiquetadas			
A3. Financiamiento Neto			
B. Egresos Presupuestarios¹ (B = B1+B2)	0	3,053,317	2,988,475
B1. Gasto No Etiquetado (sin incluir Amortización de la Deuda Pública)	0	3,053,317	2,988,475
B2. Gasto Etiquetado (sin incluir Amortización de la Deuda Pública)			
C. Remanentes del Ejercicio Anterior (C = C1 + C2)			
C1. Remanentes de Ingresos de Libre Disposición aplicados en el periodo			
C2. Remanentes de Transferencias Federales Etiquetadas aplicados en el periodo			
I. Balance Presupuestario (I = A - B + C)			
II. Balance Presupuestario sin Financiamiento Neto (II = I - A3)			
III. Balance Presupuestario sin Financiamiento Neto y sin Remanentes del Ejercicio Anterior (III= II - C)			
Concepto	Aprobado	Devengado	Pagado
E. Intereses, Comisiones y Gastos de la Deuda (E = E1+E2)			
E1. Intereses, Comisiones y Gastos de la Deuda con Gasto No Etiquetado			
E2. Intereses, Comisiones y Gastos de la Deuda con Gasto Etiquetado			
IV. Balance Primario (IV = III + E)			
Concepto	Estimado/ Aprobado	Devengado	Recaudado/ Pagado
F. Financiamiento (F = F1 + F2)			
F1. Financiamiento con Fuente de Pago de Ingresos de Libre Disposición			
F2. Financiamiento con Fuente de Pago de Transferencias Federales Etiquetadas			
G. Amortización de la Deuda (G = G1 + G2)			
G1. Amortización de la Deuda Pública con Gasto No Etiquetado			
G2. Amortización de la Deuda Pública con Gasto Etiquetado			
A3. Financiamiento Neto (A3 = F - G)			
Concepto	Estimado/ Aprobado	Devengado	Recaudado/ Pagado
A1. Ingresos de Libre Disposición		3,053,317	2,988,475
A3.1 Financiamiento Neto con Fuente de Pago de Ingresos de Libre Disposición (A3.1 = F1 - G1)			
F1. Financiamiento con Fuente de Pago de Ingresos de Libre Disposición			
G1. Amortización de la Deuda Pública con Gasto No Etiquetado			
B1. Gasto No Etiquetado (sin incluir Amortización de la Deuda Pública)		3,053,317	2,988,475
C1. Remanentes de Ingresos de Libre Disposición aplicados en el periodo			
V. Balance Presupuestario de Recursos Disponibles (V = A1 + A3.1 - B 1 + C1)			
VI. Balance Presupuestario de Recursos Disponibles sin Financiamiento Neto (VI = V - A3.1)			
Concept	Estimado/ Aprobado	Devengado	Recaudado/
A2. Transferencias Federales Etiquetadas			
A3.2 Financiamiento Neto con Fuente de Pago de Transferencias Federales Etiquetadas (A3.2 = F2 - G2)			
F2. Financiamiento con Fuente de Pago de Transferencias Federales Etiquetadas			
G2. Amortización de la Deuda Pública con Gasto Etiquetado			
B2. Gasto Etiquetado (sin incluir Amortización de la Deuda Pública)			
C2. Remanentes de Transferencias Federales Etiquetadas aplicados en el periodo			
VII. Balance Presupuestario de Recursos Etiquetados (VII = A2 + A3.2 - B2 + C2)			
VIII. Balance Presupuestario de Recursos Etiquetados sin Financiamiento Neto (VIII = VII - A3.2)			

COORDINACIÓN GENERAL DE UNIDADES Y CARAVANAS MÓVILES DE SERVICIOS GRATUITOS						
Estado Analítico de Ingreso Detallado - LDF						
Del 1 de abril al 30 de septiembre de 2019						
(PESOS)						
Concepto	Ingreso					Diferencia
	Estimado	Ampliaciones/ (Reducciones)	Modificado	Devengado	Recaudado	
Ingresos de Libre Disposición						
A. Impuestos						
B. Cuotas y Aportaciones de Seguridad Social						
C. Contribuciones de Mejoras						
D. Derechos						
E. Productos						
F. Aprovechamientos						
G. Ingresos por Ventas de Bienes y Servicios						
H. Participaciones (H=h1+h2+h3+h4+h5+h6+h7+h8+h9+h10+h11)						
h1) Fondo General de Participaciones						
h2) Fondo de Fomento Municipal						
h3) Fondo de Fiscalización y Recaudación						
h4) Fondo de Compensación						
h5) Fondo de Extracción de Hidrocarburos						
h6) Impuesto Especial Sobre Producción y Servicios						
h7) 0.136% de la Recaudación Federal Participable						
h8) 3.17% Sobre Extracción de Petróleo						
h9) Gasolinas y Diésel						
h10) Fondo del Impuesto Sobre la Renta						
h11) Fondo de Estabilización de los Ingresos de las Entidades Federativas						
I. Incentivos Derivados de la Colaboración Fiscal (I=i1+i2+i3+i4+i5)						
i1) Tenencia o Uso de Vehículos						
i2) Fondo de Compensación ISAN						
i3) Impuesto Sobre Automóviles Nuevos						
i4) Fondo de Compensación de Repecos-Intermedios						
i5) Otros Incentivos Económicos						
J. Transferencias	0	4,071,458	4,071,458	3,053,317	2,988,475	1,018,140
K. Convenios						
k1) Otros Convenios y Subsidios						
L. Otros Ingresos de Libre Disposición (L=l1+l2)						
l1) Participaciones en Ingresos Locales						
l2) Otros Ingresos de Libre Disposición						
I. Total de Ingresos de Libre Disposición (I=A+B+C+D+E+F+G+H+I+J+K+L)	0	4,071,458	4,071,458	3,053,317	2,988,475	1,018,140
Ingresos Excedentes de Ingresos de Libre Disposición						
Transferencias Federales Etiquetadas						
A. Aportaciones (A=a1+a2+a3+a4+a5+a6+a7+a8)						
a1) Fondo de Aportaciones para la Nómina Educativa y Gasto Operativo						
a2) Fondo de Aportaciones para los Servicios de Salud						
a3) Fondo de Aportaciones para la Infraestructura Social						
a4) Fondo de Aportaciones para el Fortalecimiento de los Municipios y de las Demarcaciones Territoriales del Distrito Federal						
a5) Fondo de Aportaciones Múltiples						
a6) Fondo de Aportaciones para la Educación Tecnológica y de Adultos						
a7) Fondo de Aportaciones para la Seguridad Pública de los Estados y del Distrito Federal						
a8) Fondo de Aportaciones para el Fortalecimiento de las Entidades Federativas						
B. Convenios (B=b1+b2+b3+b4)						
b1) Convenios de Protección Social en Salud						
b2) Convenios de Descentralización						
b3) Convenios de Reasignación						
b4) Otros Convenios y Subsidios						
C. Fondos Distintos de Aportaciones (C=c1+c2)						
c1) Fondo para Entidades Federativas y Municipios Productores de Hidrocarburos						
c2) Fondo Minero						
D. Transferencias, Subsidios y Subvenciones, y Pensiones y Jubilaciones						
E. Otras Transferencias Federales Etiquetadas						
II. Total de Transferencias Federales Etiquetadas (II = A + B + C + D + E)						
III. Ingresos Derivados de Financiamientos (III = A)						
A. Ingresos Derivados de Financiamientos						
IV. Total de Ingresos (IV = I + II + III)	0	4,071,458	4,071,458	3,053,317	2,988,475	1,018,140
Datos Informativos						
1. Ingresos Derivados de Financiamientos con Fuente de Pago de Ingresos de Libre Disposición						
2. Ingresos Derivados de Financiamientos con Fuente de Pago de Transferencias Federales Etiquetadas						
3. Ingresos Derivados de Financiamientos (3 = 1 + 2)						

COORDINACIÓN GENERAL DE UNIDADES Y CARAVANAS MÓVILES DE SERVICIOS GRAUITOS							
Informe Analítico de la Deuda Pública y Otros Pasivos - LDF							
Del 1 de abril al 30 de septiembre de 2019							
(PESOS)							
Denominación de la Deuda Pública y Otros Pasivos	Saldo al 31 de diciembre de 2018	Disposiciones del Periodo (e)	Amortizaciones del Periodo (f)	Revaluaciones, Reclasificaciones y Otros Ajustes (g)	Saldo Final del Periodo (h) h=d+e-f+g	Pago de Intereses del Periodo (i)	Pago de Comisiones y demás costos asociados durante el Periodo (j)
1. Deuda Pública (1=A+B)							
A. Corto Plazo (A=a1+a2+a3)							
a1) Instituciones de Crédito							
a2) Títulos y Valores							
a3) Arrendamientos Financieros							
B. Largo Plazo (B=b1+b2+b3)							
b1) Instituciones de Crédito							
b2) Títulos y Valores							
b3) Arrendamientos Financieros							
2. Otros Pasivos							
3. Total de la Deuda Pública y Otros Pasivos (3=1+2)							
4. Deuda Contingente ¹ (Informativo)							
A. Deuda Contingente 1							
B. Deuda Contingente 2							
C. Deuda Contingente XX							
5. Valor de Instrumentos Bono Cupón Cero ² (Informativo)							
A. Instrumento Bono Cupón Cero 1							
B. Instrumento Bono Cupón Cero 2							
C. Instrumento Bono Cupón Cero XX							

¹ Se refiere a cualquier Financiamiento sin fuente o garantía de pago definitiva, que sea asumida de manera solidaria o subsidiaria por las Entidades Federativas con sus Municipios, organismos descentralizados y empresas de participación estatal mayoritaria y fideicomisos, locales o municipales, y por los Municipios con sus respectivos organismos descentralizados y empresas de participación municipal mayoritaria.

² Se refiere al valor del Bono Cupón Cero que respalda el pago de los créditos asociados al mismo (Activo).

Obligaciones a Corto Plazo (k)	Monto Contratado (l)	Plazo Pactado (m)	Tasa de Interés (n)	Comisiones y Costos Relacionados (o)	Tasa Efectiva (p)
6. Obligaciones a Corto Plazo (Informativo)					
A. Crédito 1					
B. Crédito 2					
C. Crédito XX					

COORDINACIÓN GENERAL DE UNIDADES Y CARAVANAS MÓVILES DE SERVICIOS GRATUITOS Informe Analítico de Obligaciones Diferentes de Financiamientos «LDF» Del 1 de abril al 30 de septiembre de 2018 (PESOS)										
Denominación de las Obligaciones Diferentes de Financiamiento (c-)	Fecha del Contrato (d)	Fecha de inicio de operación del proyecto (e)	Fecha de vencimiento (f)	Monto de la inversión pactado (g)	Plazo pactado (h)	Monto promedio mensual del pago de la contraprestación (i)	Monto promedio mensual del pago de la contraprestación correspondiente al pago de inversión (j)	Monto pagado de la inversión al 30 de septiembre de 2018 (k)	Monto pagado de la inversión actualizado al 30 de septiembre de 2018 (l)	Saldo pendiente por pagar de la inversión al 30 de septiembre de 2018 (m = g-i)
A. Asociaciones Público Privadas (APP's) (A=a+b+c+d) a) APP 1 b) APP 2 c) APP 3 d) APP XX										
B. Otros Instrumentos (B=a+b+c+d) a) Otro Instrumento 1 b) Otro Instrumento 2 c) Otro Instrumento 3 d) Otro Instrumento XX										
C. Total de Obligaciones Diferentes de Financiamiento (C=A+B)										

No aplica

COORDINACIÓN GENERAL DE UNIDADES Y CARAVANAS MÓVILES DE SERVICIOS GRATUITOS						
Estado Analítico del Ejercicio del Presupuesto de Egresos Detallado - LDF						
Clasificación por Objeto del Gasto (Capítulo y Concepto)						
Del 1 de abril al 30 de septiembre de 2019						
(PESOS)						
Concepto	Egresos					Subejercicio
	Aprobado	Ampliaciones/ (Reducciones)	Modificado	Devengado	Pagado	
I. Gasto No Etiquetado (I=A+B+C+D+E+F+G+H+I)	0	9,630,321	9,630,321	3,053,317	2,194,036	6,577,004
A. Servicios Personales (A=a1+a2+a3+a4+a5+a6+a7)	0	0	0	0	0	0
a1) Remuneraciones al Personal de Carácter Permanente	0	0	0	0	0	0
a2) Remuneraciones al Personal de Carácter Transitorio	0	0	0	0	0	0
a3) Remuneraciones Adicionales y Especiales	0	0	0	0	0	0
a4) Seguridad Social	0	0	0	0	0	0
a5) Otras Prestaciones Sociales y Económicas	0	0	0	0	0	0
a6) Previsiones	0	0	0	0	0	0
a7) Pago de Estímulos a Servidores Públicos	0	0	0	0	0	0
B. Materiales y Suministros (B=b1+b2+b3+b4+b5+b6+b7+b8+b9)	0	0	0	0	0	0
b1) Materiales de Administración, Emisión de Documentos y Artículos Oficiales	0	0	0	0	0	0
b2) Alimentos y Utensilios	0	0	0	0	0	0
b3) Materias Primas y Materiales de Producción y Comercialización	0	0	0	0	0	0
b4) Materiales y Artículos de Construcción y de Reparación	0	0	0	0	0	0
b5) Productos Químicos, Farmacéuticos y de Laboratorio	0	0	0	0	0	0
b6) Combustibles, Lubricantes y Aditivos	0	0	0	0	0	0
b7) Vestuario, Blancos, Prendas de Protección y Artículos Deportivos	0	0	0	0	0	0
b8) Materiales y Suministros Para Seguridad	0	0	0	0	0	0
b9) Herramientas, Refacciones y Accesorios Menores	0	0	0	0	0	0
C. Servicios Generales (C=c1+c2+c3+c4+c5+c6+c7+c8+c9)	0	0	0	0	0	0
c1) Servicios Básicos	0	0	0	0	0	0
c2) Servicios de Arrendamiento	0	0	0	0	0	0
c3) Servicios Profesionales, Científicos, Técnicos y Otros Servicios	0	0	0	0	0	0
c4) Servicios Financieros, Bancarios y Comerciales	0	0	0	0	0	0
c5) Servicios de Instalación, Reparación, Mantenimiento y Conservación	0	0	0	0	0	0
c6) Servicios de Comunicación Social y Publicidad	0	0	0	0	0	0
c7) Servicios de Traslado y Viáticos	0	0	0	0	0	0
c8) Servicios Oficiales	0	0	0	0	0	0
c9) Otros Servicios Generales	0	0	0	0	0	0
D. Transferencias, Asignaciones, Subsidios y Otras Ayudas (D=d1+d2+d3+d4+d5+d6+d7)	0	9,630,321	9,630,321	3,053,317	2,194,036	6,577,004
d1) Transferencias Internas y Asignaciones al Sector Público	0	9,630,321	9,630,321	3,053,317	2,194,036	6,577,004
d2) Transferencias al Resto del Sector Público	0	0	0	0	0	0
d3) Subsidios y Subvenciones	0	0	0	0	0	0
d4) Ayudas Sociales	0	0	0	0	0	0
d5) Pensiones y Jubilaciones	0	0	0	0	0	0
d6) Transferencias a Fideicomisos, Mandatos y Otros Análogos	0	0	0	0	0	0
d7) Transferencias a la Seguridad Social	0	0	0	0	0	0
d8) Donativos	0	0	0	0	0	0
d9) Transferencias al Exterior	0	0	0	0	0	0
E. Bienes Muebles, Inmuebles e Intangibles (E=e1+e2+e3+e4+e5+e6+e7+e8+e9)	0	0	0	0	0	0
e1) Mobiliario y Equipo de Administración	0	0	0	0	0	0
e2) Mobiliario y Equipo Educativo y Recreativo	0	0	0	0	0	0
e3) Equipo e Instrumental Médico y de Laboratorio	0	0	0	0	0	0
e4) Vehículos y Equipo de Transporte	0	0	0	0	0	0
e5) Equipo de Defensa y Seguridad	0	0	0	0	0	0
e6) Maquinaria, Otros Equipos y Herramientas	0	0	0	0	0	0
e7) Activos Biológicos	0	0	0	0	0	0
e8) Bienes Inmuebles	0	0	0	0	0	0
e9) Activos Intangibles	0	0	0	0	0	0
F. Inversión Pública (F=f1+f2+f3)	0	0	0	0	0	0
f1) Obra Pública en Bienes de Dominio Público	0	0	0	0	0	0
f2) Obra Pública en Bienes Propios	0	0	0	0	0	0
f3) Proyectos Productivos y Acciones de Fomento	0	0	0	0	0	0
G. Inversiones Financieras y Otras Provisiones (G=g1+g2+g3+g4+g5+g6+g7)	0	0	0	0	0	0
g1) Inversiones Para el Fomento de Actividades Productivas	0	0	0	0	0	0
g2) Acciones y Participaciones de Capital	0	0	0	0	0	0
g3) Compra de Títulos y Valores	0	0	0	0	0	0
g4) Concesión de Préstamos	0	0	0	0	0	0
g5) Inversiones en Fideicomisos, Mandatos y Otros Análogos	0	0	0	0	0	0
Fideicomiso de Desastres Naturales (Informativo)	0	0	0	0	0	0
g6) Otras Inversiones Financieras	0	0	0	0	0	0
g7) Provisiones para Contingencias y Otras Erogaciones Especiales	0	0	0	0	0	0
H. Participaciones y Aportaciones (H=h1+h2+h3)	0	0	0	0	0	0
h1) Participaciones	0	0	0	0	0	0
h2) Aportaciones	0	0	0	0	0	0
h3) Convenios	0	0	0	0	0	0
I. Deuda Pública (I=i1+i2+i3+i4+i5+i6+i7)	0	0	0	0	0	0
i1) Amortización de la Deuda Pública	0	0	0	0	0	0
i2) Intereses de la Deuda Pública	0	0	0	0	0	0
i3) Comisiones de la Deuda Pública	0	0	0	0	0	0
i4) Gastos de la Deuda Pública	0	0	0	0	0	0
i5) Costo por Coberturas	0	0	0	0	0	0
i6) Apoyos Financieros	0	0	0	0	0	0
i7) Adeudos de Ejercicios Fiscales Anteriores (ADEFAS)	0	0	0	0	0	0

Concepto	Egresos					Subejercicio
	Aprobado	Ampliaciones/ (Reducciones)	Modificado	Devengado	Pagado	
II. Gasto Etiquetado (II=A+B+C+D+E+F+G+H+I)	0	0	0	0	0	0
A. Servicios Personales (A=a1+a2+a3+a4+a5+a6+a7)	0	0	0	0	0	0
a1) Remuneraciones al Personal de Carácter Permanente	0	0	0	0	0	0
a2) Remuneraciones al Personal de Carácter Transitorio	0	0	0	0	0	0
a3) Remuneraciones Adicionales y Especiales	0	0	0	0	0	0
a4) Seguridad Social	0	0	0	0	0	0
a5) Otras Prestaciones Sociales y Económicas	0	0	0	0	0	0
a6) Previsiones	0	0	0	0	0	0
a7) Pago de Estímulos a Servidores Públicos	0	0	0	0	0	0
B. Materiales y Suministros (B=b1+b2+b3+b4+b5+b6+b7+b8+b9)	0	0	0	0	0	0
b1) Materiales de Administración, Emisión de Documentos y Artículos Oficiales	0	0	0	0	0	0
b2) Alimentos y Utensilios	0	0	0	0	0	0
b3) Materias Primas y Materiales de Producción y Comercialización	0	0	0	0	0	0
b4) Materiales y Artículos de Construcción y de Reparación	0	0	0	0	0	0
b5) Productos Químicos, Farmacéuticos y de Laboratorio	0	0	0	0	0	0
b6) Combustibles, Lubricantes y Aditivos	0	0	0	0	0	0
b7) Vestuario, Blancos, Prendas de Protección y Artículos Deportivos	0	0	0	0	0	0
b8) Materiales y Suministros Para Seguridad	0	0	0	0	0	0
b9) Herramientas, Refacciones y Accesorios Menores	0	0	0	0	0	0
C. Servicios Generales (C=c1+c2+c3+c4+c5+c6+c7+c8+c9)	0	0	0	0	0	0
c1) Servicios Básicos	0	0	0	0	0	0
c2) Servicios de Arrendamiento	0	0	0	0	0	0
c3) Servicios Profesionales, Científicos, Técnicos y Otros Servicios	0	0	0	0	0	0
c4) Servicios Financieros, Bancarios y Comerciales	0	0	0	0	0	0
c5) Servicios de Instalación, Reparación, Mantenimiento y Conservación	0	0	0	0	0	0
c6) Servicios de Comunicación Social y Publicidad	0	0	0	0	0	0
c7) Servicios de Traslado y Viáticos	0	0	0	0	0	0
c8) Servicios Oficiales	0	0	0	0	0	0
c9) Otros Servicios Generales	0	0	0	0	0	0
D. Transferencias, Asignaciones, Subsidios y Otras Ayudas (D=d1+d2+d3+d4+d5+d6+d7)	0	0	0	0	0	0
d1) Transferencias Internas y Asignaciones al Sector Público	0	0	0	0	0	0
d2) Transferencias al Resto del Sector Público	0	0	0	0	0	0
d3) Subsidios y Subvenciones	0	0	0	0	0	0
d4) Ayudas Sociales	0	0	0	0	0	0
d5) Pensiones y Jubilaciones	0	0	0	0	0	0
d6) Transferencias a Fideicomisos, Mandatos y Otros Análogos	0	0	0	0	0	0
d7) Transferencias a la Seguridad Social	0	0	0	0	0	0
d8) Donativos	0	0	0	0	0	0
d9) Transferencias al Exterior	0	0	0	0	0	0
E. Bienes Muebles, Inmuebles e Intangibles (E=e1+e2+e3+e4+e5+e6+e7+e8+e9)	0	0	0	0	0	0
e1) Mobiliario y Equipo de Administración	0	0	0	0	0	0
e2) Mobiliario y Equipo Educativo y Recreativo	0	0	0	0	0	0
e3) Equipo e Instrumental Médico y de Laboratorio	0	0	0	0	0	0
e4) Vehículos y Equipo de Transporte	0	0	0	0	0	0
e5) Equipo de Defensa y Seguridad	0	0	0	0	0	0
e6) Maquinaria, Otros Equipos y Herramientas	0	0	0	0	0	0
e7) Activos Biológicos	0	0	0	0	0	0
e8) Bienes Inmuebles	0	0	0	0	0	0
e9) Activos Intangibles	0	0	0	0	0	0
F. Inversión Pública (F=f1+f2+f3)	0	0	0	0	0	0
f1) Obra Pública en Bienes de Dominio Público	0	0	0	0	0	0
f2) Obra Pública en Bienes Propios	0	0	0	0	0	0
f3) Proyectos Productivos y Acciones de Fomento	0	0	0	0	0	0
G. Inversiones Financieras y Otras Provisiones (G=g1+g2+g3+g4+g5+g6+g7)	0	0	0	0	0	0
g1) Inversiones Para el Fomento de Actividades Productivas	0	0	0	0	0	0
g2) Acciones y Participaciones de Capital	0	0	0	0	0	0
g3) Compra de Títulos y Valores	0	0	0	0	0	0
g4) Concesión de Préstamos	0	0	0	0	0	0
g5) Inversiones en Fideicomisos, Mandatos y Otros Análogos	0	0	0	0	0	0
Fideicomiso de Desastres Naturales (Informativo)	0	0	0	0	0	0
g6) Otras Inversiones Financieras	0	0	0	0	0	0
g7) Provisiones para Contingencias y Otras Erogaciones Especiales	0	0	0	0	0	0
H. Participaciones y Aportaciones (H=h1+h2+h3)	0	0	0	0	0	0
h1) Participaciones	0	0	0	0	0	0
h2) Aportaciones	0	0	0	0	0	0
h3) Convenios	0	0	0	0	0	0
I. Deuda Pública (I=i1+i2+i3+i4+i5+i6+i7)	0	0	0	0	0	0
i1) Amortización de la Deuda Pública	0	0	0	0	0	0
i2) Intereses de la Deuda Pública	0	0	0	0	0	0
i3) Comisiones de la Deuda Pública	0	0	0	0	0	0
i4) Gastos de la Deuda Pública	0	0	0	0	0	0
i5) Costo por Coberturas	0	0	0	0	0	0
i6) Apoyos Financieros	0	0	0	0	0	0
i7) Adeudos de Ejercicios Fiscales Anteriores (ADEFAS)	0	0	0	0	0	0
III. Total de Egresos (III = I + II)	0	9630321	9630321	3053317	2194036	6577004

COORDINACIÓN GENERAL DE UNIDADES Y CARAVANAS MÓVILES DE SERVICIOS GRATUITOS

Estado Analítico del Ejercicio del Presupuesto de Egresos Detallado - LDF

Clasificación Funcional (Finalidad y Función)

Del 1 de abril al 30 de septiembre de 2019

(PESOS)

Concepto	Egresos					Subejercicio
	Aprobado	Ampliaciones/ (Reducciones)	Modificado	Devengado	Pagado	
I. Gasto No Etiquetado (I=A+B+C+D)	0	9,630,321	9,630,321	3,053,317	2,194,037	6,577,004
A. Gobierno (A=a1+a2+a3+a4+a5+a6+a7+a8)	0	0	0	0	0	0
a1) Legislación	0	0	0	0	0	0
a2) Justicia	0	0	0	0	0	0
a3) Coordinación de la Política de Gobierno	0	0	0	0	0	0
a4) Relaciones Exteriores	0	0	0	0	0	0
a5) Asuntos Financieros y Hacendarios	0	0	0	0	0	0
a6) Seguridad Nacional	0	0	0	0	0	0
a7) Asuntos de Orden Público y de Seguridad Interior	0	0	0	0	0	0
a8) Otros Servicios Generales	0	0	0	0	0	0
B. Desarrollo Social (B=b1+b2+b3+b4+b5+b6+b7)	0	9,630,321	9,630,321	3,053,317	2,194,037	6,577,004
b1) Protección Ambiental	0	0	0	0	0	0
b2) Vivienda y Servicios a la Comunidad	0	0	0	0	0	0
b3) Salud	0	0	0	0	0	0
b4) Recreación, Cultura y Otras Manifestaciones Sociales	0	0	0	0	0	0
b5) Educación	0	0	0	0	0	0
b6) Protección Social	0	9,630,321	9,630,321	3,053,317	2,194,037	6,577,004
b7) Otros Asuntos Sociales	0	0	0	0	0	0
C. Desarrollo Económico (C=c1+c2+c3+c4+c5+c6+c7+c8+c9)	0	0	0	0	0	0
c1) Asuntos Económicos, Comerciales y Laborales en General	0	0	0	0	0	0
c2) Agropecuaria, Silvicultura, Pesca y Caza	0	0	0	0	0	0
c3) Combustibles y Energía	0	0	0	0	0	0
c4) Minería, Manufacturas y Construcción	0	0	0	0	0	0
c5) Transporte	0	0	0	0	0	0
c6) Comunicaciones	0	0	0	0	0	0
c7) Turismo	0	0	0	0	0	0
c8) Ciencia, Tecnología e Innovación	0	0	0	0	0	0
c9) Otras Industrias y Otros Asuntos Económicos	0	0	0	0	0	0
D. Otras No Clasificadas en Funciones Anteriores (D=d1+d2+d3+d4)	0	0	0	0	0	0
d1) Transacciones de la Deuda Pública / Costo Financiero de la Deuda	0	0	0	0	0	0
d2) Transferencias, Participaciones y Aportaciones Entre Diferentes Niveles y Órdenes de Gobierno	0	0	0	0	0	0
d3) Saneamiento del Sistema Financiero	0	0	0	0	0	0
d4) Adeudos de Ejercicios Fiscales Anteriores	0	0	0	0	0	0
II: Gasto Etiquetado (II=A+B+C+D)	0	0	0	0	0	0
A. Gobierno (A=a1+a2+a3+a4+a5+a6+a7+a8)	0	0	0	0	0	0
a1) Legislación	0	0	0	0	0	0
a2) Justicia	0	0	0	0	0	0
a3) Coordinación de la Política de Gobierno	0	0	0	0	0	0
a4) Relaciones Exteriores	0	0	0	0	0	0
a5) Asuntos Financieros y Hacendarios	0	0	0	0	0	0
a6) Seguridad Nacional	0	0	0	0	0	0
a7) Asuntos de Orden Público y de Seguridad Interior	0	0	0	0	0	0
a8) Otros Servicios Generales	0	0	0	0	0	0
B. Desarrollo Social (B=b1+b2+b3+b4+b5+b6+b7)	0	0	0	0	0	0
b1) Protección Ambiental	0	0	0	0	0	0
b2) Vivienda y Servicios a la Comunidad	0	0	0	0	0	0
b3) Salud	0	0	0	0	0	0
b4) Recreación, Cultura y Otras Manifestaciones Sociales	0	0	0	0	0	0
b5) Educación	0	0	0	0	0	0
b6) Protección Social	0	0	0	0	0	0
b7) Otros Asuntos Sociales	0	0	0	0	0	0
C. Desarrollo Económico (C=c1+c2+c3+c4+c5+c6+c7+c8+c9)	0	0	0	0	0	0
c1) Asuntos Económicos, Comerciales y Laborales en General	0	0	0	0	0	0
c2) Agropecuaria, Silvicultura, Pesca y Caza	0	0	0	0	0	0
c3) Combustibles y Energía	0	0	0	0	0	0
c4) Minería, Manufacturas y Construcción	0	0	0	0	0	0
c5) Transporte	0	0	0	0	0	0
c6) Comunicaciones	0	0	0	0	0	0
c7) Turismo	0	0	0	0	0	0
c8) Ciencia, Tecnología e Innovación	0	0	0	0	0	0
c9) Otras Industrias y Otros Asuntos Económicos	0	0	0	0	0	0
D. Otras No Clasificadas en Funciones Anteriores (D=d1+d2+d3+d4)	0	0	0	0	0	0
d1) Transacciones de la Deuda Pública / Costo Financiero de la Deuda	0	0	0	0	0	0
d2) Transferencias, Participaciones y Aportaciones Entre Diferentes Niveles y Órdenes de Gobierno	0	0	0	0	0	0
d3) Saneamiento del Sistema Financiero	0	0	0	0	0	0
d4) Adeudos de Ejercicios Fiscales Anteriores	0	0	0	0	0	0
III. Total de Egresos (III = I + II)	0	9,630,321	9,630,321	3,053,317	2,194,037	6,577,004

COORDINACIÓN GENERAL DE UNIDADES Y CARAVANAS MÓVILES DE SERVICIOS GRATUITOS
Estado Analítico del Ejercicio del Presupuesto de Egresos Detallado - LDF
Clasificación de Servicios Personales por Categoría
Del 1 de abril al 30 de septiembre de 2019
(PESOS)

Concepto	Egresos					Subejercicio
	Aprobado	Ampliaciones/ (Reducciones)	Modificado	Devengado	Pagado	
I. Gasto No Etiquetado (I=A+B+C+D+E+F)	0	5,553,210	5,553,210	2,704,579	1,997,662	2,848,630
A. Personal Administrativo	0	5,553,210	5,553,210	2,704,579	1,997,662	2,848,630
B. Magisterio	0	0	0	0	0	0
C. Servicios de Salud (C=c1+c2)	0	0	0	0	0	0
c1) Personal Administrativo	0	0	0	0	0	0
c2) Personal Médico, paramédico y afin	0	0	0	0	0	0
D. Seguridad Pública	0	0	0	0	0	0
E. Gastos asociados a la implementación de nuevas leyes federales o reformas a las mismas (E=e1+e2)	0	0	0	0	0	0
e1) Nombre del Programa o Ley 1	0	0	0	0	0	0
e2) Nombre del Programa o Ley 2	0	0	0	0	0	0
F. Sentencias laborales definitivas	0	0	0	0	0	0
II. Gasto Etiquetado (I=A+B+C+D+E+F)	0	0	0	0	0	0
A. Personal Administrativo	0	0	0	0	0	0
B. Magisterio	0	0	0	0	0	0
C. Servicios de Salud (C=c1+c2)	0	0	0	0	0	0
c1) Personal Administrativo	0	0	0	0	0	0
c2) Personal Médico, paramédico y afin	0	0	0	0	0	0
D. Seguridad Pública	0	0	0	0	0	0
E. Gastos asociados a la implementación de nuevas leyes federales o reformas a las mismas (E=e1+e2)	0	0	0	0	0	0
e1) Nombre del Programa o Ley 1	0	0	0	0	0	0
e2) Nombre del Programa o Ley 2	0	0	0	0	0	0
F. Sentencias laborales definitivas	0	0	0	0	0	0
III. Total de Gasto en Servicios Personales (III = I + II)	0	5,553,210	5,553,210	2,704,579	1,997,662	2,848,630

COORDINACIÓN GENERAL DE UNIDADES Y CARAVANAS MÓVILES DE SERVICIOS GRATUITOS					
Informe sobre Estudios Actuariales - LDF					
	Pensiones y jubilaciones	Salud	Riesgos de trabajo	Invalidez y vida	Otras prestaciones sociales
<p>Tipo de Sistema Prestación laboral o Fondo general para trabajadores del estado o municipio Beneficio definido, Contribución definida o Mixto</p> <p>Población afiliada Activos Edad máxima Edad mínima Edad promedio Pensionados y Jubilados Edad máxima Edad mínima Edad promedio Beneficiarios Promedio de años de servicio (trabajadores activos) Aportación individual al plan de pensión como % del salario Aportación del ente público al plan de pensión como % del salario Crecimiento esperado de los pensionados y jubilados (como %) Crecimiento esperado de los activos (como %) Edad de Jubilación o Pensión Esperanza de vida</p> <p>Ingresos del Fondo Ingresos Anuales al Fondo de Pensiones</p> <p>Nómina anual Activos Pensionados y Jubilados Beneficiarios de Pensionados y Jubilados</p> <p>Monto mensual por pensión Máximo Mínimo Promedio</p> <p>Monto de la reserva</p> <p>Valor presente de las obligaciones Pensiones y Jubilaciones en curso de pago Generación actual Generaciones futuras</p> <p>Valor presente de las contribuciones asociadas a los fondos futuros de cotización X% Generación actual Generaciones futuras</p> <p>Valor presente de aportaciones Generación actual Generaciones futuras Otros Ingresos</p> <p>Déficit/superávit actuarial Generación actual Generaciones futuras</p> <p>Periodo de suficiencia Año de descapitalización Tasa de rendimiento</p> <p>Estudio actuarial Año de elaboración del estudio actuarial Empresa que elaboró el estudio actuarial</p>					



GOBIERNO DEL ESTADO
DE OAXACA

FIDEICOMISO PARA EL DESARROLLO LOGÍSTICO DEL ESTADO DE OAXACA

3er Informe Trimestral
Periodo Enero – Septiembre del Ejercicio 2019



GOBIERNO DEL ESTADO
DE OAXACA

Oaxaca
JUNTOS CONSTRUIMOS EL CAMBIO



FIDELO
Fideicomiso para el
Desarrollo Logístico del
Estado de Oaxaca

RESULTADOS GENERALES

En los resultados generales contemplados en el plan de trabajo para seguir contribuyendo al Desarrollo Económico del Estado, durante el tercer trimestre de 2019, en el Parque Industrial y Maquilador “Oaxaca 2000” de Magdalena Apasco, Etlá, se llevó a cabo la instalación del Centro de Distribución de Grupo Gruma, S.A. de C.V. (Maseca) compañía global de alimentos orgullosamente mexicana, la cual distribuirá de manera logística a sus compradores, generando un monto de inversión por 21.4 MDP, así como 36 empleos directos y más de 50 empleos indirectos.

En el mes de agosto de 2019 se formalizó la adquisición del inmueble denominado “La Loma”, la cual cuenta con una superficie de 12,941.94 m² (Doce mil novecientos cuarenta y un metros noventa y cuatro centímetros cuadrados) ubicado en jurisdicción municipal de Magdalena Apasco, Etlá, Oaxaca, con el objetivo de ampliar el Parque Industrial y Maquilador “Oaxaca 2000”, para continuar con la atracción a inversionistas interesados en la instalación de proyectos de inversión que generen empleos y derrama económica en el Estado.

El 20 de septiembre, se aprobó por parte del Comité Técnico del Fideicomiso para el Desarrollo Logístico del Estado de Oaxaca, la adquisición de los inmuebles denominados lote 3 y 4 de la manzana C dentro del Parque Industrial y Maquilador “Oaxaca 2000”, a fin de atender la demanda de tierra con certeza jurídica, con uso de suelo industrial, con infraestructura, servicios y equipamiento público básico; brindando las condiciones necesarias para el fomento y atracción de inversiones, así como la generación de nuevas fuentes de empleo en el Estado.

ELABORACIÓN DE ESTUDIOS Y PROYECTOS

En seguimiento a los proyectos de inversión autorizados, se inició el procedimiento de Licitación Pública Estatal No. LPE-920052973-E05-2019, para la contratación de los estudios denominados “Elaboración de Estudio de Prefactibilidad para el Desarrollo de un Parque Agroindustrial en el Municipio de Loma Bonita, Oaxaca”, como parte de los estudios necesarios para desarrollar una reserva territorial que brinde las condiciones óptimas para la atracción de inversiones e instalación de empresas agroindustriales, los resultados de estos estudios establecerán las bases de mercado, económicas y financieras,

“Tercer Informe Trimestral Enero – Septiembre del ejercicio 2019”



GOBIERNO DEL ESTADO
DE OAXACA

beneficiando a los productores de la región de la Cuenca del Papaloapan, desde la recolección hasta la transformación y venta de los productos procesados.

Con el fin de fomentar la industria textil, se concluyó el proyecto denominado "Plan Maestro para la Implementación de la Segunda Etapa de un Laboratorio de Sericicultura" en San Pedro Cajonos, con una inversión de \$720,000.00, lo cual beneficiará directamente a 13 asociaciones de artesanos y a la población económicamente activa en dicho municipio. La segunda etapa contempla la ampliación del laboratorio para la producción de seda, mediante la construcción del edificio museo y la construcción del edificio de crianza. Esta inversión dará factibilidad técnica al proyecto de inversión que respalde los recursos necesarios para la edificación de la segunda etapa mencionada, y así contar con la infraestructura idónea para la transformación de la seda.

CONVENIOS DE COLABORACIÓN

Se suscribió un Convenio Marco con la Secretaría de Economía del Gobierno del Estado a fin de coordinar las acciones, recursos técnicos, humanos, administrativos y económicos, con el propósito de impulsar un ambiente adecuado para la atracción de inversiones que generen empleos, eleve la productividad y permita la integración de cadenas productivas.

Derivado de esta sinergia y para dar cumplimiento al compromiso de gobierno identificado con el numeral 153, consistente en la reactivación de maquiladoras de ropa para mejorar la calidad de vida de los pobladores de la región de la mixteca, se llevó a cabo la contratación de la obra denominada "Instalación de Maquinaria para la Maquiladora de Ropa en el Municipio de Magdalena Jaltepec. Rehabilitación de Infraestructura" misma que adaptará las instalaciones existentes a las necesidades específicas del equipamiento productivo que será suministrado por la Secretaría de Economía en una segunda etapa.

Asimismo, se suscribió con el Instituto Oaxaqueño del Emprendedor y la Competitividad, el Convenio de Colaboración y Coordinación Institucional número IODEMC/UJ/CONV/014/2019 con el propósito de llevar a cabo el procedimiento de contratación, y posterior ejecución y supervisión de los servicios relacionados con la obra pública denominados "Elaboración de Proyectos de Rehabilitación para Tres Mercados Públicos Municipales en el Estado de Oaxaca", mismos que servirán de instrumento para las gestiones del recurso necesario para llevar a cabo su rehabilitación y así continuar con la política estatal de apoyo incluyente a las microempresas ahí establecidas.

CONCEPTO	EJERCICIO FISCAL 2019	EJERCICIO FISCAL 2018	CONCEPTO	EJERCICIO FISCAL 2019	EJERCICIO FISCAL 2018
ACTIVO			PASIVO		
ACTIVO CIRCULANTE			PASIVO CIRCULANTE		
EFFECTIVO Y EQUIVALENTES	2,644	199,131	CUENTAS POR PAGAR A CORTO PLAZO	11,549,920	40,092,723
DERECHOS A RECIBIR EFECTIVO O EQUIVALENTES	11,547,276	40,075,963	Total de PASIVO CIRCULANTE	11,549,920	40,092,723
DERECHOS A RECIBIR BIENES O SERVICIOS	0	80,299	TOTAL PASIVO	11,549,920	40,092,723
Total de ACTIVO CIRCULANTE	11,549,920	40,355,394	HACIENDA PÚBLICA/PATRIMONIO		
ACTIVO NO CIRCULANTE			HACIENDA PÚBLICA/PATRIMONIO GENERADO		
BIENES INMUEBLES, INFRAESTRUCTURA Y CONSTRUCCIONES EN PROCESO	0	0	RESULTADOS DE EJERCICIO (AHORRO/ DESAHORRO)	0	0
BIENES MUEBLES	1,186,153	1,171,153	RESULTADOS DE EJERCICIOS ANTERIORES	939,782	1,171,152
DEPRECIACIÓN, DETERIORO Y ARMORTIZACIÓN ACUMULADA DE BIENES E INTANGIBLES	-451,692	-156,781	Total de HACIENDA PÚBLICA/PATRIMONIO GENERADO	939,782	1,171,152
Total de ACTIVO NO CIRCULANTE	734,460	1,014,371	TOTAL HACIENDA	939,782	1,171,152
TOTAL DE ACTIVOS	12,284,380	41,369,765	Resultados del Ejercicio (Ahorro/Desahorro)	-205,322	105,890
			Total de Pasivo y Patrimonio/Hacienda Pública	12,284,380	41,369,765



JEFE DEL DEPARTAMENTO DE CONTABILIDAD

C.P. ALBERTO VALLEJO CRUZ



DIRECTOR ADMINISTRATIVO

L.C.P. CARLOS ARTURO GALLEGOS FIGUEROA



2018-2672

FIDEICOMISO PARA
 EL DESARROLLO
 LOGÍSTICO DEL
 ESTADO DE OAXACA



DIRECTOR GENERAL

ARQ. CÉSAR RUBÉN MORENO VILLALOBOS



CONCEPTO	EJERCICIO FISCAL 2019	EJERCICIO FISCAL 2018	CONCEPTO	EJERCICIO FISCAL 2019	EJERCICIO FISCAL 2018
INGRESOS Y OTROS BENEFICIOS			GASTOS Y OTRAS PÉRDIDAS		
PARTICIPACIONES, APORTACIONES, CONVENIOS, INCENTIVOS DERIVADOS DE LA COLABORACION FISCAL, FONDOS DIS	21,880,341	5,777,256	TRANSFERENCIAS, ASIGNACIONES, SUBSIDIOS Y OTRAS AYUDAS	6,255,721	5,202,635
TRANSFERENCIAS, ASIGNACIONES, SUBSIDIOS Y OTRAS AYUDAS	21,880,341	5,777,256	PENSIONES Y JUBILACIONES	202,970	0
TOTAL DE INGRESOS Y OTROS BENEFICIOS	21,880,341	5,777,256	TRANSFERENCIAS A FIDEICOMISOS, MANDATOS Y CONTRATOS ANÁLOGOS	6,052,751	5,202,635
			OTROS GASTOS Y PÉRDIDAS EXTRAORDINARIAS	205,322	156,781
			ESTIMACIONES, DEPRECIACIONES, DETERIOROS, OBSOLESCENCIA Y AMORTIZACIONES	205,322	156,781
			INVERSIÓN PÚBLICA	15,624,620	311,950
			INVERSIÓN PÚBLICA NO CAPITALIZABLE	15,624,620	311,950
			TOTAL DE GASTOS Y OTRAS PERDIDAS	22,085,663	5,671,366
			DESAHORRO NETO DEL EJERCICIO	-205,322	105,890

JEFE DEL DEPARTAMENTO DE CONTABILIDAD

C.P. ALBERTO VALLEJO CRUZ

DIRECTOR ADMINISTRATIVO

L.C.P. CARLOS ARTURO GALLEGOS FIGUEROA



2016-2022


FIDEICOMISO PARA
EL DESARROLLO
LOGÍSTICO
ESTADO DE OAXACA

DIRECTOR GENERAL

DR. CÉSAR RUBÉN MORENO VILLALOBOS

Concepto	Hacienda Pública/ Patrimonio		Ajustes por Cambios de Valor	Total	
	Contribuido	Generado			
		Ejerc. Ant.			Del Ejercicio
Variaciones de la Hacienda Pública / Patrimonio Neto del Ejercicio	0	0	1,171,152	0	1,171,152
RESULTADOS DE EJERCICIOS ANTERIORES	0	0	1,171,152	0	1,171,152
RESULTADOS DEL EJERCICIO (AHORRO/ DESAHORRO)	0	0	0	0	0
Hacienda Pública / Patrimonio Neto Final del Ejercicio 2018	0	0	1,171,152	0	1,171,152
Variaciones de la Hacienda Pública / Patrimonio Neto del Ejercicio	0	0	939,782	0	939,782
RESULTADOS DE EJERCICIOS ANTERIORES	0	0	939,782	0	939,782
RESULTADOS DEL EJERCICIO (AHORRO/ DESAHORRO)	0	0	0	0	0
Saldo Neto en la Hacienda Pública / Patrimonio 2019	0	0	939,782	0	939,782


JEFE DEL DEPARTAMENTO DE CONTABILIDAD
 C.P. ALBERTO VALLEJO CRUZ


DIRECTOR ADMINISTRATIVO
 L.C.P. CARLOS ARTURO GALLEGOS FIGUEROA


 2018-2022
FIDEICOMISO PARA EL DESARROLLO LOGÍSTICO DEL ESTADO DE OAXACA

DIRECTOR GENERAL
 ARO. CESAR RUBÉN MORENO VILLALOBOS

CONCEPTO	ORIGEN	APLICACIÓN	CONCEPTO	ORIGEN	APLICACIÓN
ACTIVO	29,100,385	15,000	PASIVO	0	28,542,802
ACTIVO CIRCULANTE	28,805,474	0	PASIVO CIRCULANTE	0	28,542,802
EFFECTIVO Y EQUIVALENTES	196,488	0	CUENTAS POR PAGAR A CORTO PLAZO	0	28,542,802
DERECHOS A RECIBIR EFECTIVO O EQUIVALENTES	28,528,687	0	HACIENDA PÚBLICA/PATRIMONIO	0	231,370
DERECHOS A RECIBIR BIENES O SERVICIOS	80,299	0	HACIENDA PÚBLICA/PATRIMONIO GENERADO	0	231,370
ACTIVO NO CIRCULANTE	294,911	15,000	RESULTADOS DE EJERCICIO (AHORRO/ DESAHORRO)	0	0
BIENES INMUEBLES, INFRAESTRUCTURA Y CONSTRUCCIONES EN PROCESO	0	0	RESULTADOS DE EJERCICIOS ANTERIORES	0	231,370
BIENES MUEBLES	0	15,000	RESULTADOS DEL EJERCICIO (AHORRO/DESAHORRO)	16,103,085	0
DEPRECIACIÓN, DETERIORO Y ARMORTIZACIÓN ACUMULADA DE BIENES E INTANGIBLES	294,911	0	TOTALES	16,103,085	28,774,173



JEFE DEL DEPARTAMENTO DE CONTABILIDAD

C.P. ALBERTO VALLEJO CRUZ

DIRECTOR ADMINISTRATIVO

L.C.P. CARLOS ARTURO GALLEGOS FIGUEROA



2018-2022
 FIDEICOMISO PARA
 EL DESARROLLO
 LOGÍSTICO DEL
 ESTADO DE OAXACA



DIRECTOR GENERAL

ARQ. CÉSAR RUBÉN MORENO VILLALOBOS



GOBIERNO DEL ESTADO
DE OAXACA



FIDELO
Fideicomiso para el
Desarrollo Logístico del
Estado de Oaxaca

ESTADO DE FLUJO DE EFECTIVO
Del 1 de enero al 30 de septiembre de 2019

	septiembre 2019	diciembre 2018
Flujos de Efectivo de las Actividades de Operación		
Origen	\$ 21,874,621	\$ 14,564,580
Transferencias Internas y Asignaciones al Sector Público	\$ 21,880,341	\$ 14,135,902
Transferencias a Fideicomisos, Mandatos y Análogos		
Fideicomisos Mandatos y Análogos		
Derechos a Recibir efectivo y Equivalentes	-\$ 72,766	\$ 489,092
Derechos a Recibir bienes servicios		
Terrenos		
Contratistas por Obras en Bienes de Dominio Publico p Pagar a cp		
Bienes Muebles		\$ 503,476
Depreciaciones		
<i>Bienes Inmuebles, Infraestructura y Construcciones en Proceso</i>		
Transferencias Internas y Asignaciones al Sector Público		
Otras retenciones y contribuciones por pagar a cp		
Ministraciones de fondos por pagar a cp		
<i>Cuentas por pagar a corto plazo</i>	\$ 67,046	-\$ 563,890
Flujos de Efectivo de las Actividades de Inversión		
Aplicación	\$ 21,873,862	\$ 14,645,855
Anticipo a contratistas por obra publica en bienes propios		
Instalaciones y equipamiento en construcciones en proceso		
Inversiones Financieras a corto plazo		
<i>Edificación no Habitacional en Proceso</i>		
<i>División de Terrenos y Construcción de Obras de Urbanización</i>		
<i>Cuentas por cobrar a corto plazo</i>		
Transferencias, Asignaciones y Subsidios y Otras ayudas		
Transferencias Internas y Asignaciones al Sector Público		
Transferencias al resto del Sector Público		
Gastos y pérdidas extraordinarias		
Ayudas Sociales		
Pensiones y Jubilaciones	\$ 202,969	
Transferencias a Fideicomisos, Mandatos y Análogos a Entidades	\$ 6,052,751	\$ 7,125,836
Inversión pública	\$ 15,624,620	\$ 7,001,544
Construcción de bienes no capitalizables		
Resultado de Ejercicios anteriores	-\$ 6,478	\$ 518,475
Incremento/Disminución Neta en el Efectivo y Equivalentes al Efectivo	\$ 759	-\$ 81,275
Efectivo y Equivalentes al Efectivo al Inicio del Ejercicio	\$ 1,885	\$ 83,160
Efectivo y Equivalentes al Efectivo al Final del Ejercicio	\$ 2,644	\$ 1,885

DESCRIPCION	SALDO INICIAL	PERIODO		SALDO FINAL	FLUJO
		CARGOS	ABONOS		
ACTIVO					
ACTIVO CIRCULANTE	11,476,395	7,318,415	7,244,890	11,549,920	73,524
EFECTIVO Y EQUIVALENTES	1,885	4,311,316	4,310,557	2,644	759
DERECHOS A RECIBIR EFECTIVO O EQUIVALENTES	11,474,510	---	---	11,474,510	---
ACTIVO NO CIRCULANTE	939,782	22,359,000	22,564,322	734,460	-205,322
BIENES INMUEBLES, INFRAESTRUCTURA Y CONSTRUCCIONES EN PROCESO	---	22,359,000	22,359,000	---	---
BIENES MUEBLES	1,186,153	---	---	1,186,153	---
DEPRECIACIÓN, DETERIORO Y ARMORTIZACIÓN ACUMULADA DE BIENES E INTANG	-246,370	---	205,322	-451,692	205,322
TOTAL ACTIVO	12,416,178	29,677,415	29,809,212	12,284,380	-131,798


JEFE DEL DEPARTAMENTO DE CONTABILIDAD
 C.P. ALBERTO VALLEJO CRUZ


DIRECTOR ADMINISTRATIVO
 LIC.P. CARLOS ARTURO CALLEGOS FIGUEROA
 Página 1/1


 2016-2022
FIDEICOMISO PARA EL DESARROLLO LOGÍSTICO DEL ESTADO DE OAXACA

DIRECTOR GENERAL
 ARO. CÉSAR RUBÉN MORENO VILLALOBOS

DENOMINACIÓN DE LAS DEUDAS		MONEDA DE CONTRATACIÓN	INSTITUCION O PAÍS ACREEDOR	SALDO INICIAL DEL PERIODO	SALDO FINAL DEL PERIODO
DEUDA PÚBLICA					
Corto Plazo					
Deuda Interna					
	Instituciones de Crédito	PESOS	MEXICO	0	0
	Títulos y Valores			0	0
	Arrendamientos Financieros			0	0
Deuda Externa					
	Organismos Financieros Internacionales			0	0
	Deuda Bilateral			0	0
	Títulos y Valores			0	0
	Arrendamientos Financieros			0	0
	Subtotal a Corto Plazo			0	0
Largo Plazo					
Deuda Interna					
	Instituciones de Crédito	PESOS	MEXICO	0	0
	Títulos y Valores			0	0
	Arrendamientos Financieros			0	0
Deuda Externa					
	Organismos Financieros Internacionales			0	0
	Deuda Bilateral			0	0
	Títulos y Valores			0	0
	Arrendamientos Financieros			0	0
	Subtotal a Largo Plazo			0	0
OTROS PASIVOS					
	OTROS	PESOS	MEXICO	0	0
	SUBTOTAL OTROS PASIVOS			0	0
	TOTAL DEUDA Y OTROS PASIVOS			0	0



GOBIERNO DEL ESTADO
DE OAXACA



FIDELO
Fideicomiso para el
Desarrollo Logístico del
Estado de Oaxaca

INFORME SOBRE PASIVOS CONTINGENTES
DEL 1º de enero al 30 de septiembre de 2019

NO APLICA



GOBIERNO DEL ESTADO
DE OAXACA



FIDELO
Fideicomiso para el
Desarrollo Logístico del
Estado de Oaxaca

NOTAS A LOS ESTADOS FINANCIEROS

DEL 1º. DE ENERO AL 30 DE SEPTIEMBRE DE 2019

Remito informe relacionado con la Información Financiera del Fideicomiso para el Desarrollo Logístico del Estado de Oaxaca, correspondiente al Tercer Informe Trimestral del Ejercicio Enero – Septiembre de 2019.

NOTAS A DESGLOSE

I) NOTAS AL ESTADO DE SITUACIÓN FINANCIERA

El estado de Situación Financiera tiene como propósito mostrar información relativa a los recursos y obligaciones de la entidad.

ACTIVO

CUENTAS	EJERCICIO FISCAL 2019	EJERCICIO FISCAL 2018
ACTIVO CIRCULANTE		
Efectivo Equivalentes	2,644	199,131
Derechos a recibir efectivo o Equivalentes	11,547,276	40,075,963
Derechos a recibir bienes o servicios	0	80,299
Total de Activo Circulante	11,549,920	40,355,394
Bienes Inmuebles, Infraestructura y Construcciones en Proceso	0	0
Bienes Muebles	1,186,153	1,171,153
Depreciación, Deterioro y amortización Acumulada de Bienes e Intangibles	-451,692	-156,781
Total de Activo no Circulante	734,460	1,014,371
TOTAL DE ACTIVOS	12,284,380	41,369,765

ACTIVO CIRCULANTE

Efectivo y Equivalentes

El rubro de efectivo y equivalentes al 30 de septiembre de 2019, presenta un saldo de \$ 2,644 (Dos mil seiscientos cuarenta y cuatro pesos) para el entero de las retenciones realizadas en el mes de septiembre.

“Tercer Informe Trimestral Enero – Septiembre del Ejercicio 2019”



Derechos a recibir Efectivo o Equivalentes

En el rubro de Derechos a recibir Efectivo y Equivalentes, Deudores diversos por cobrar a c.p., el saldo que se expresa en el Estado de Situación Financiera al 30 de septiembre de 2019, por \$ 11,547,276 (Once millones quinientos cuarenta y siete mil doscientos sesenta y seis pesos), corresponde entre otros a retenciones realizadas en las tres modalidades de nómina, MMyS, contrato y confianza, impuestos pendientes de enterar integrándose de la siguiente forma: Impuestos Sobre Sueldos y Salarios (ISSS) contribuciones: IMSS, Seguro de Vida, Fondo de pensiones, FOMEPADE, SOFOM, FONACOT, y la provisión de saldos pendientes de amortizar por acuerdos de ministración, así como de compromisos adquiridos con terceros.

ACTIVO NO CIRCULANTE

Bienes Inmuebles

Los Bienes Inmuebles representan la ejecución de proyectos y las obras en proceso pendientes de transferir del presente ejercicio. En el presente trimestre sin información que revelar.

CUENTAS	EJERCICIO FISCAL 2019	EJERCICIO FISCAL 2018
Bienes Inmuebles, Infraestructura y Construcciones en Proceso	0	0

Bienes muebles

El rubro de Bienes Muebles del Fideicomiso para el Desarrollo Logístico del Estado de Oaxaca al 30 de septiembre de 2019, está integrado de la siguiente forma:

CUENTAS	EJERCICIO FISCAL 2019	EJERCICIO FISCAL 2018
Muebles de Oficina y Estantería	123,749	123,749
Equipo de Cómputo y Tecnologías de la Información	370,447	355,447
Equipos y Aparatos Audiovisuales	13,500	13,500
Cámaras Fotográficas y de Video	0	0
Automóviles y Camiones	656,880	656,880
Sistemas de Aire Acondicionado, Calefacción y de Refrigeración Industrial y Comercial	15,778	15,778
Equipo de Comunicación y de Telecomunicación	5,799	5,799
TOTAL Bienes Muebles	1,186,153	1,171,153

"Tercer Informe Trimestral Enero – Septiembre del Ejercicio 2019"



GOBIERNO DEL ESTADO
DE OAXACA



FIDELO
Fideicomiso para el
Desarrollo Logístico del
Estado de Oaxaca

PASIVO

El saldo en los pasivos al 30 de septiembre de 2019, asciende a la cantidad de \$ 11,549,920 (Once millones quinientos cuarenta y nueve mil novecientos veinte pesos) por los compromisos adquiridos con los proveedores y prestadores de servicios, por las adquisiciones de bienes y contratación de servicios por pagar a corto plazo, en este rubro se contemplan además los montos de las provisiones de la nómina del personal en sus tres modalidades, MMyS, Contrato y Confianza.

PASIVO CIRCULANTE

CUENTAS	EJERCICIO FISCAL 2019	EJERCICIO FISCAL 2018
Cuentas por Pagar a corto plazo		
Deudas por Adquisición de Bienes y Contratación de Servicios por Pagar a CP	0	0
Transferencias otorgadas por pagar a corto plazo	155,904	209,340
Retenciones y contribuciones por Pagar a CP	43,853	532,776
Retenciones del Sistema de seguridad social por Pagar a CP	0	0
Otras retenciones y Contribuciones por Pagar a CP	0	0
Fondos Rotatorios por Pagar a CP	0	0
Otras Cuentas por Pagar a corto plazo	11,350,163	39,350,607
TOTAL	11,549,920	40,092,723

HACIENDA PÚBLICA/PATRIMONIO

CUENTAS	EJERCICIO FISCAL 2019	EJERCICIO FISCAL 2018
HACIENDA PÚBLICA/PATRIMONIO GENERADO		
<i>Resultados de Ejercicio (ahorro/Desarrollo)</i>		
<i>Resultado de ejercicios Anteriores</i>	939,782	1,171,152
Total de Hacienda Pública/Patrimonio Generado	939,782	1,171,152
<i>Resultado del Ejercicio (Ahorro/Desarrollo)</i>	-205,322	105,890

"Tercer Informe Trimestral Enero – Septiembre del Ejercicio 2019"



La cuenta de Hacienda Pública/Patrimonio, refleja un saldo al 30 de septiembre de 2019, por la cantidad de \$ 939,782 (Novecientos treinta y nueve mil setecientos ochenta y dos pesos) que representan los resultados de ejercicios anteriores.

Resultado del Ejercicio (ahorro/Desarrollo) asciende a la cantidad de \$ 205,322 (Doscientos cinco mil trescientos veintidós pesos), resultado generado por depreciación acumulada de los bienes muebles del presente ejercicio.

II) NOTAS AL ESTADO DE ACTIVIDADES

Muestra el resultado de las operaciones de la entidad correspondiente al periodo del 1º de enero al 30 de septiembre de 2019, integrado de la siguiente forma:

CUENTAS	EJERCICIO FISCAL 2019	EJERCICIO FISCAL 2018
INGRESOS Y OTROS BENEFICIOS		
PARTICIPACIONES, APORTACIONES, TRANSFERENCIAS, ASIGNACIONES, SUBSIDIOS Y OTRAS AYUDAS	21,880,341	5,777,256
TOTAL DE INGRESOS Y OTROS BENEFICIOS	21,880,341	5,777,256
GASTOS Y OTRAS PERDIDAS		
TRASNFERENCIAS ASIGNACIONES SUBSIDIOS Y OTRAS AYUDAS	6,255,721	5,202,635
AYUDAS SOCIALES	0	0
OTROS GASTOS Y PÉRDIDAS EXTRAORDINARIAS	205,322	156,781
INVERSIÓN PÚBLICA	15,624,620	311,950
TOTAL DE GASTOS Y OTRAS PERDIDAS	22,085,663	5,671,366
DESAHORRO NETO DEL EJERCICIO	-205,322	105,890

Ingresos y Otros Beneficios

Los ingresos corresponden a los recursos ministrados por la Secretaría de Finanzas correspondiente al periodo del de 1º enero al 30 de septiembre de 2019, el cual asciende a un importe de \$ 21,880,341 (Veintidós millones ochocientos ochenta mil trescientos cuarenta y un pesos)



GOBIERNO DEL ESTADO
DE OAXACA

Oaxaca
JUNTOS CONSTRUIMOS EL CAMBIO



FIDELO
Fideicomiso para el
Desarrollo Logístico del
Estado de Oaxaca

Gastos y Otras Pérdidas

El rubro de Gastos y Otras Pérdidas, corresponden a los recursos pagados por la Entidad durante el periodo del 1º de enero al 30 de septiembre de 2019, por la cantidad de \$ 6,255,721 (Seis millones doscientos cincuenta y cinco mil setecientos veintiún pesos) por las Transferencias, Asignaciones, Subsidios y Otras Ayudas.

Otros Gastos y Pérdidas Extraordinarias

Corresponde a las depreciaciones de los bienes muebles de enero a septiembre de 2019, por un importe de \$205,322 (Doscientos cinco mil trescientos veintidós pesos)

Inversión Pública

Corresponde a los recursos ejercidos por la ejecución de los proyectos contemplados en el plan de trabajo de acuerdo a los avances al cierre del tercer trimestre, por \$ 15,624,620 (Quince millones seiscientos veinticuatro mil seiscientos veinte pesos)

Desahorro Neto del Ejercicio

En el Estado de Actividades, del periodo comprendido del 1º de enero al 30 de septiembre de 2019, refleja un Desahorro neto del ejercicio por la cantidad de \$205,322 (Doscientos cinco mil trescientos veintidós pesos) por las depreciaciones acumuladas en los bienes muebles.

III) NOTAS AL ESTADO DE VARIACIÓN DE LA HACIENDA PÚBLICA

Variaciones de la hacienda Pública/Patrimonio Neto del ejercicio

Hacienda Pública/ Patrimonio Neto

Resultados de Ejercicios Anteriores

El saldo Neto en la Hacienda Pública/Patrimonio 2019, en el periodo del 1º de enero al 30 de septiembre de 2019, asciende a la cantidad de \$ 939,782 (Novecientos treinta y nueve mil setecientos ochenta y dos pesos) que corresponde al patrimonio integrado por los bienes muebles propiedad del Fideicomiso.

“Tercer Informe Trimestral Enero – Septiembre del Ejercicio 2019”



RUBRO	VARIACIONES
Hacienda Pública/Patrimonio Neto Final del Ejercicio 2018	1,171,152
Resultados de Ejercicios Anteriores	939,782
Saldo Neto en la Hacienda Pública/Patrimonio 2019	939,782

IV) NOTAS AL ESTADO DE FLUJOS DE EFECTIVO

Efectivo y equivalentes

1. Análisis de saldo en la cuenta de Efectivo y Equivalentes:

CONCEPTO	Sept 2019	Sept 2018
Efectivos en Bancos – Tesorería		
Efectivos en Bancos - Dependencias	2,644	199,131
Inversiones temporales (hasta 3 meses)		
Fondos con afectación específica		
Depósitos de fondos de terceros y otros		
Total de Efectivos y Equivalentes	2,644	199,131

2. Conciliación de los Flujos de Efectivo Netos de las Actividades de Operación y la cuenta de Ahorro/Desarrollo antes de Rubros Extraordinarios.

CONCEPTO	sept 2019	sept 2018
Ahorro/Desarrollo antes de rubros Extraordinarios		
Movimientos de partida (o rubros) que no afectan al efectivo		
Depreciación	-205,322	105,890
Amortización		
Incrementos en las provisiones		
Incremento en inversiones producido por revaluación		
Ganancia/pérdida en venta de propiedad, planta y equipo		
Incremento en cuentas por cobrar		
Partidas extraordinarias		



GOBIERNO DEL ESTADO
DE OAXACA



FIDELO
Fideicomiso para el
Desarrollo Logístico del
Estado de Oaxaca

Conciliación entre los Ingresos Presupuestarios y Contables
Correspondiente del 1º de enero al 30 de septiembre de 2019
(Pesos)

1. Total de Ingresos (presupuestarios)		\$21,880,341
2. Más Ingresos Contables no Presupuestarios		0
Incremento por variación de inventarios		
Disminución del exceso de estimaciones por pérdida o deterioro u obsolescencia		
Disminución del exceso de provisiones		
Otros ingresos y beneficios varios		
Otros Ingresos Contables no Presupuestarios		
3. Menos ingresos presupuestarios no contables		0
Producto de capital		
Aprovechamiento capital		
Ingresos derivados de financiamientos		
Otros Ingresos presupuestarios no contables		
4. Ingresos Contables (1+2+3)		\$21,880,341



GOBIERNO DEL ESTADO
DE OAXACA



FIDELO
Fideicomiso para el
Desarrollo Logístico del
Estado de Oaxaca

**Conciliación entre los Egresos Presupuestarios y los Gastos Contables
Correspondiente del 1º de enero al 30 de septiembre de 2019
(Pesos)**

1. Total de egresos (presupuestarios)		\$21,880,341
2. Menos egresos presupuestarios contables		
Mobiliario y equipo de administración		
Mobiliario y equipo educacional y recreativo		
Equipo e instrumental médico y de laboratorio		
Vehículos y equipos de transporte		
Equipo de defensa y seguridad		
Maquinaria, otros equipos y herramientas		
Activos Biológicos		
Bienes inmuebles		
Activos intangibles		
Obra pública en bienes propios		
Acciones y participaciones del capital		
Compra de títulos y valores		
Inversiones en fideicomisos, mandatos y otros análogos		
Provisiones para contingencias y otras erogaciones especiales		
Amortización de la deuda pública		
Adeudos de ejercicios fiscales anteriores (ADEFAS)		
Otros egresos Presupuestales no Contables		
3. Más Gastos Contables No Presupuestales		205,322
Estimaciones, depreciación, deterioros, obsolescencia, y amortización	205,322	
Provisiones		
Disminución de inventarios		
Aumento por insuficiencia de estimaciones por pérdida o deterioro y obsolescencia		
Aumento por insuficiencia de provisiones		
Otros Gastos		
Otros Gastos Contables No Presupuestales		
4. Total Gastos Contables (1+2+3)		\$22,085,663



GOBIERNO DEL ESTADO
DE OAXACA

Oaxaca
JUNTOS CONSTRUIMOS EL CAMBIO



FIDELO
Fideicomiso para el
Desarrollo Logístico del
Estado de Oaxaca

NOTAS DE MEMORIA (CUENTAS DE ORDEN)

Las cuentas de orden presentan el presupuesto de Egresos Aprobado por \$ 6,706,146 (Seis millones setecientos seis mil ciento cuarenta y seis pesos).

Con fundamento en lo establecido en el artículo 45 fracción I y 46 fracción XVI de la Ley Orgánica del Poder Ejecutivo del Estado de Oaxaca para el ejercicio 2019; Decreto de Presupuesto de Egresos del Estado de Oaxaca; 30 y 61 fracción I de la Ley Estatal de Presupuesto y Responsabilidad Hacendaria, 97 y 98 del Reglamento de la Ley de Presupuesto y Responsabilidad Hacendaria.

Las cuentas ocho mil son cuentas de orden, que reflejan los momentos contables del presupuesto de acuerdo a los clasificadores y fuentes de financiamiento aplicables en términos de la Ley General de Contabilidad Gubernamental contemplado para cada ejercicio presupuestal.

NOTAS DE GESTIÓN ADMINISTRATIVA

1. Introducción:

El Fideicomiso para el Desarrollo Logístico del Estado de Oaxaca, es un organismo con personalidad jurídica propia y patrimonio propio. Forma parte de la Administración pública paraestatal en términos de lo establecido en los artículos 2,33, 34 y demás relativos de la Ley de Entidades Paraestatales del Estado de Oaxaca, sectorizado a la Secretaría Economía.

2. Panorama Económico y Financiero:

Con fecha 2 de enero de 2019 mediante el oficio SF/SECyT/0091/2019, se aprueba al Fideicomiso para el Desarrollo Logístico del Estado de Oaxaca, un presupuesto de \$ 6,706,146 (Seis millones setecientos seis mil ciento cuarenta y seis pesos). con fundamento en la Ley Orgánica del Poder Ejecutivo del Estado de Oaxaca y el Decreto del Presupuesto de Egresos del Estado de Oaxaca, para el ejercicio 2019.

“Tercer Informe Trimestral Enero – Septiembre del Ejercicio 2019”



GOBIERNO DEL ESTADO
DE OAXACA

Oaxaca
JUNTOS CONSTRUIMOS EL CAMBIO



FIDELO
Fideicomiso para el
Desarrollo Logístico del
Estado de Oaxaca

3. Autorización e Historia.

a) Fecha de creación del ente.

El Fideicomiso para el Desarrollo Logístico del Estado de Oaxaca, es un Fideicomiso público creado de conformidad con el Decreto número 140, publicado en el periódico oficial del gobierno del Estado de Oaxaca, número siete tomo LXXIX, de fecha 15 de febrero de 1997. Forma parte de la Administración pública paraestatal en términos de lo establecido en los artículos 2,33, 34 y demás relativos de la Ley de Entidades Paraestatales del Estado de Oaxaca, sectorizado a la Secretaría Economía.

Con fecha 12 de noviembre de 1997 mediante escritura pública 17925, volumen DLXI quincuagésimo sexagésimo primero, pasado ante la fe de la Lic. Judith Yolanda Chagoya Méndez entonces notario público número 27 del Estado de Oaxaca, se hizo constar en el contrato del Fideicomiso irrevocable traslativo de dominio de Administración para el Desarrollo Logístico número F-28537-9 que celebraron por una parte como fideicomitente el Gobierno del Estado de Oaxaca, a través de la Secretaría de Finanzas del poder ejecutivo del Estado de Oaxaca y de una segunda parte la fiduciaria del Fideicomiso.

Mediante escritura pública número 3358 volumen 59 del notario número 33 en el Estado de Oaxaca de fecha 27 de agosto del año 2012, se realizó la modificación de la cláusula décimo tercera que establece: la estructura del comité técnico, estableciendo la nueva integración del comité técnico.

Se modifica con fecha 15 de octubre de 2013, de conformidad con el convenio modificatorio al contrato del Fideicomiso consignado en el instrumento número tres mil ochocientos uno, volumen setenta y siete, del protocolo del Notario Público número treinta y tres en el Estado de Oaxaca, Licenciado Miguel Ángel Guzmán Labastida. En donde se realiza sustitución fiduciaria de BBVA Bancomer a Nacional Financiera, S.N.C

Segundo convenio modificatorio de fecha 25 de agosto de dos mil dieciséis, ante notario público número setenta y ocho, Licenciada María Antonieta Chagoya Méndez, se modifica la cláusula quinta y se amplían los fines al Fideicomiso.



GOBIERNO DEL ESTADO
DE OAXACA

Oaxaca
JUNTOS CONSTRUIMOS EL CAMBIO



FIDELO
Fideicomiso para el
Desarrollo Logístico del
Estado de Oaxaca

Con fecha 14 de octubre de dos mil dieciséis se realiza convenio modificatorio ante el notario público número cien del Estado de Oaxaca, Maestro Arturo David Vásquez Úrdales, instrumento 7,707 volumen 80, se ratifica todos sus términos al convenio íntegro del Fideicomiso, permaneciendo subsistente en su integridad las estipulaciones pactadas en el mismo y se amplían las actividades de los fines del Fideicomiso.

b) Principales cambios en su estructura.

En el mes de febrero de 2016, se autoriza la actual estructura orgánica, con lo cual se le da cumplimiento a los fines para los que fue creado el Fideicomiso, publicado en el periódico oficial del estado de Oaxaca con fecha 12 de noviembre de 2016.

4. Organización y Objeto Social

a) Objeto Social:

El objetivo que establece el decreto de creación, es el de impulsar iniciativas empresariales e institucionales y hacer realidad proyectos logísticos que tengan gran impacto en la generación de empleos y que sean considerados como claves para proyectar al Estado de Oaxaca como un nuevo eje internacional, turístico, cultural, industrial y comercial, así como la planeación, fomento y formulación de programas de desarrollo industrial y comercial, asesorar, financiar y realizar actividades de inversión en y todas aquellas actividades que sean importantes en el desarrollo del Estado.

b) Principal Actividad:

- Adquirir, vender, administrar, arrendar, usar, dar en comodato, usufructuar y en general enajenar bajo cualquier título todo tipo de bienes.
- Ejecución de proyectos de infraestructura a través de terceros
- Llevar a cabo, conforme a los estudios y proyectos, las obras de infraestructura, urbanización y lotificación correspondientes.
- Comercialización asertiva ante organismos empresariales

"Tercer Informe Trimestral Enero – Septiembre del Ejercicio 2019"



GOBIERNO DEL ESTADO
DE OAXACA

Oaxaca
JUNTOS CONSTRUIMOS EL CAMBIO



FIDELO
Fideicomiso para el
Desarrollo Logístico del
Estado de Oaxaca

- Obtener créditos pudiendo otorgar en garantía hipotecaria los terrenos que formen parte del patrimonio del Fideicomiso, para la realización, administración y los derechos de aprovechamiento de la superficie susceptibles de explotación económica directa, conforme se vayan realizando las obras.
- Celebrar convenios con la Federación, Entidades Federativas, Municipios, instituciones públicas y privadas, personas consideradas jurídicamente individuales y colectivas, en su propósito de aportar bienes y recursos por cualquier título al patrimonio del Fideicomiso, para el desarrollo Económico de Oaxaca.

c) Régimen Jurídico:

El Fideicomiso se constituye dentro del régimen fiscal de las Personas Morales con Fines no Lucrativos. Con la actividad Económica: Regulación y fomento estatal del desarrollo económico.

d) Obligaciones fiscales:

Al ser una persona moral sin fines de lucro se considera como retenedor de los siguientes impuestos federales, mismos que se entera en tiempo y forma al SAT.

- Entero mensual de retenciones de ISR de ingresos por arrendamiento
- Entero mensual de retención de ISR por servicios profesionales

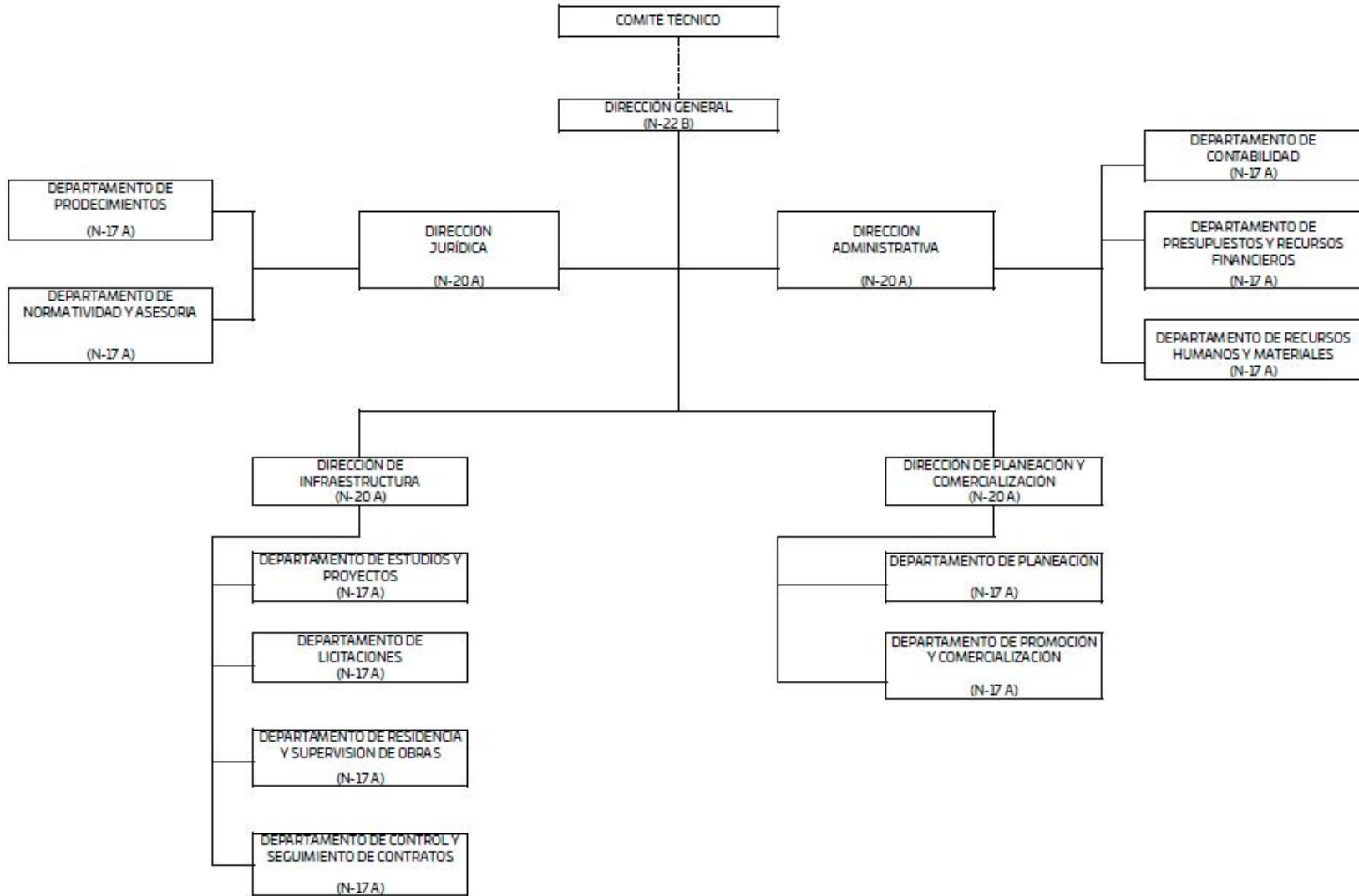
Retenedor de impuestos Estatales, mismos que se enteran de forma bimestral:

Impuesto cedular a los ingresos por el otorgamiento del uso temporal de bienes inmuebles retenido.

Impuestos sobre erogaciones por remuneraciones al trabajo personal retenido.



FIDEICOMISO PARA EL DESARROLLO LOGÍSTICO DEL ESTADO DE OAXACA (FIDELO)





GOBIERNO DEL ESTADO
DE OAXACA

Oaxaca
JUNTOS CONSTRUIMOS EL CAMBIO



FIDELO
Fideicomiso para el
Desarrollo Logístico del
Estado de Oaxaca

5. Bases de preparación de los Estados Financieros.

- a) Se aplica en tiempo y forma la normatividad vigente para el reconocimiento, valuación y revelación de los diferentes rubros de la información Financiera, y los lineamientos emitidos por la Dirección de Contabilidad Gubernamental y Deuda Pública de la Secretaría de Finanzas del Gobierno del Estado de Oaxaca, en relación a la Armonización Contable y a los postulados básicos de Contabilidad Gubernamental emitidos por el CONAC, con la finalidad de poder realizar el análisis, la interpretación, la captación, el procesamiento y el reconocimiento de las transacciones y otros eventos que afectan el ente público.
- b) Para el ejercicio del presupuesto de Egresos se aplican los momentos contables del presupuesto, a fin de revelar los cambios en las políticas, la clasificación y medición de las mismas, así como su impacto en la información financiera, iniciando con el presupuesto aprobado para el ejercicio 2019.

Modificado.- En el tercer trimestre de 2019, se aprobaron recursos para la ejecución de proyectos para dar cumplimiento a las acciones de gobierno contempladas en el plan de trabajo para el presente ejercicio.

Comprometido.- Cuando existe la aprobación por una autoridad competente de un acto administrativo, u otro instrumento jurídico que formaliza una relación jurídica con terceros para la adquisición de bienes y servicios, al cierre del tercer trimestre se comprometieron recursos por \$21,880,341 (Veintiún millones ochocientos ochenta mil trescientos cuarenta y un pesos)

Devengado.- Cuando se reconoce de una obligación de pago a favor de terceros por la recepción de conformidad de bienes, servicios contratados. Es decir, en el momento de elaborar las Cuentas por Liquidar Certificadas. En este trimestre corresponde a los mismos recursos comprometidos.

Ejercido.- Cuando se paga una cuenta por liquidar Certificada aprobada por la autoridad competente en este caso la Secretaría de Finanzas del Gobierno del Estado de Oaxaca, ministra los recursos a la Unidad Responsable del ejercicio de los recursos públicos.

Pagado.- Cuando se realiza la cancelación total o parcial de las obligaciones de pago con los proveedores.



GOBIERNO DEL ESTADO
DE OAXACA



FIDELO
Fideicomiso para el
Desarrollo Logístico del
Estado de Oaxaca

Políticas de Contabilidad Significativas: Esta Unidad Responsable del gasto público, género y valido el registro de la contabilidad verificado las pólizas presupuestales y patrimoniales que se detonan de forma automática por el ejercicio del gasto, así mismo se registró de forma manual operaciones financieras y contables en el Sistema Estatal de Finanzas Públicas (SEFIP) para integrar los informes Financieros trimestrales en cumplimiento a la Ley General de Contabilidad Gubernamental, la Ley de Disciplina Financiera y la Ley de Fiscalización Superior y Rendición de Cuentas para el Estado de Oaxaca.

c) Método de evaluación de la inversión en acciones en el Sector Paraestatal.

NO APLICA

d) Sistema y método de valuación de inventarios, para la valoración de los Activos y el patrimonio de los entes públicos, se aplica valores y clasificaciones que registran su valor histórico, en este ejercicio se da inicio a la depreciación aplicables a los Bienes Muebles, estimando la vida útil Guía y porcentajes de depreciación emitidos por el CONAC, de conformidad con las Principales Reglas de Registro y Valoración del Patrimonio (Elementos Generales) publicadas en el Diario Oficial de la Federación (DOF) el 27 de diciembre de 2010 y con las Reglas Específicas del Registro y Valoración del Patrimonio publicadas en el DOF el 13 de diciembre de 2011.

e) Beneficios a empleados:

El Fideicomiso para el Desarrollo Logístico del Estado de Oaxaca, se rige en la Ley de Entidades Paraestatales del Estado de Oaxaca, por lo que los beneficios a los empleados se aplican de acuerdo a los lineamientos que emite la Secretaría de Administración del Gobierno del estado de Oaxaca, con fundamento en el artículo 47 fracción III, y es la Secretaría la encargada de llevar el control administrativo de los recursos humanos y materiales de las entidades Paraestatales.

f) Provisiones:

NO APLICA

g) Reservas:

NO APLICA

“Tercer Informe Trimestral Enero – Septiembre del Ejercicio 2019”



GOBIERNO DEL ESTADO
DE OAXACA



FIDELO
Fideicomiso para el
Desarrollo Logístico del
Estado de Oaxaca

- h) Cambios en políticas contables y corrección de errores junto con la revelación de los efectos que se tendrá en la información financiera del ente público, ya sea retrospectivos o prospectivos.

NO APLICA

- i) Reclasificaciones: Durante el periodo del 1º de enero al 30 de septiembre de 2019, no se realizaron reclasificaciones.

NO APLICA

- j) Depuración y Cancelación de saldos:

Las depuraciones y cancelaciones de saldos se realizaron mes a mes en las cuentas contables de retenciones del sistema de seguridad social, en el periodo comprendido, de enero a septiembre de 2019, con la finalidad de presentar cifras reales en los Estados Financieros.

6. Posición en Moneda Extranjera y Protección por riesgo Cambiario:

NO APLICA

7. Reporte Analítico del Activo:

Durante el periodo del 1º de enero al 30 de septiembre de 2019, la entidad aplicó, depreciación deterioro y amortización a los Bienes Muebles, de conformidad con la Guía de Vida Útil Estimada y Porcentajes de Depreciación emitida por el CONAC en los bienes de la entidad que se reconocen dentro del Activo No Circulante, por un importe de \$ 205,322 (Doscientos cinco mil trescientos veintidós pesos) importe reflejado en otros gastos y pérdidas del Estado de actividades enero-septiembre de 2019.



GOBIERNO DEL ESTADO
DE OAXACA

Oaxaca
JUNTOS CONSTRUIMOS EL CAMBIO



FIDELO
Fideicomiso para el
Desarrollo Logístico del
Estado de Oaxaca

8. Fideicomisos, Mandatos y Análogos

Esta Entidad al ser un fideicomiso público, cuenta con una Institución Fiduciaria para la administración del patrimonio fideicomitado en términos del contrato número 80678 de fecha 15 de octubre de 2013 y demás convenios modificatorios.

9. Reporte de la Recaudación

NO APLICA

10. Información sobre la Deuda y el Reporte Analítico de la Deuda:

NO APLICA

11. Calificaciones otorgadas:

El Fideicomiso para el Desarrollo Logístico del Estado de Oaxaca, cumple con las evaluaciones para el Sistema de Evaluación de la Armonización Contable "SEvAC como parte de las acciones de coordinación y colaboración acordadas entre la ASF, la SHCP y la ASOFIS, AC que realiza el Órgano Superior de Fiscalización del Estado de Oaxaca, cumpliendo en tiempo y forma para la evaluación de los resultados.

12. Proceso de Mejora:

En apego a las disposiciones de racionalidad, austeridad y disciplina presupuestaria contempladas para el ejercicio fiscal 2019, se aplican acciones como prescindir de telefonía celular par a los funcionarios públicos, entre otras acciones contempladas en los manuales internos del Fideicomiso.

13. Información por Segmentos:

Se da seguimiento a los informes trimestrales en tiempo y forma, con fundamento en los artículos 1,46,51,52,56,57,58,68,69,80 y 81 de la Ley e contabilidad Gubernamental y 81 de la Ley de presupuesto y responsabilidad hacendaria, así mismo se genera la información dentro de los plazos aplicables a cada fondo y programa para dar cumplimiento en los términos de la Ley General de Contabilidad Gubernamental, la Ley de Disciplina Financiera y la Ley de Fiscalización Superior y Rendición de Cuentas para el Estado de Oaxaca, etc.

"Tercer Informe Trimestral Enero – Septiembre del Ejercicio 2019"



GOBIERNO DEL ESTADO
DE OAXACA

Oaxaca
JUNTOS CONSTRUIMOS EL CAMBIO



FIDELO
Fideicomiso para el
Desarrollo Logístico del
Estado de Oaxaca

14. Eventos Posteriores al Cierre:

El ente público no tiene hechos ocurridos en el periodo posterior al que informa, que proporcionen mayor evidencia sobre eventos que le afectan económicamente y que no se conocían a la fecha de cierre.


15. Partes Relacionadas:

No existen partes relacionadas que pudieran ejercer influencia significativa sobre la toma de decisiones financieras y operativas contempladas dentro del programa operativo anual para el presente ejercicio fiscal. Así como las consideradas en las acciones de Gobierno para la presente administración.

16. Responsabilidad sobre la presentación razonable de los Estados Financieros.

Los Estados Financieros fueron autorizados para su emisión, el día 11 del mes de octubre de 2019 por el C. Arq. César Rubén Moreno Villalobos en su carácter de Director General del Fideicomiso para el Desarrollo Logístico del Estado de Oaxaca.

Bajo protesta de decir verdad declaro que los Estados Financieros y sus Notas, son razonablemente correctas y son responsabilidad del emisor.

		
L.C.P. Carlos Arturo Gallegos Figueroa Director Administrativo	2016-2022 FIDEICOMISO PARA EL DESARROLLO LOGÍSTICO DEL ESTADO DE OAXACA	Arq. César Rubén Moreno Villalobos Director General



GOBIERNO DEL ESTADO
DE OAXACA

ESTADO ANALÍTICO DE INGRESOS PRESUPUESTARIOS DEL 1º DE ENERO AL 30 DE SEPTIEMBRE DE 2019

Rubro de Ingresos	Estimado	Ampliaciones y Reducciones	Modificado	Devengado	Recaudado	Diferencia
Impuestos						
Contribuciones de Mejoras						
Derechos						
Productos						
Corriente						
Capital						
Aprovechamientos						
Corriente						
Capital						
Ingresos por Ventas de Bienes y Servicios						
Contribuciones no Comprendidas en las Fracciones de la Ley de Ingresos Causados en Ejercicios Fiscales Anteriores Pendientes de Liquidación o Pago						
Participaciones y Aportaciones						
Transferencias, Asignaciones, Subsidios y Otras Ayudas	5,066,691	16,840,309	21,907,000	21,880,341	21,840,000	26,659
Otros Ingresos						
TOTAL						
				Ingresos excedentes		

Estado Analítico de Ingresos Por Fuente de Financiamiento	Estimado	Ampliaciones y Reducciones	Modificado	Devengado	Recaudado	Diferencia
	(1)	(2)	(3=1+2)	(4)	(5)	(6=3-4)
Ingresos del Gobierno	5,066,691	16,840,309	21,907,000	21,880,341	21,840,000	26,659
==Impuestos						
Contribuciones de Mejoras						
Derechos						
Productos						
Corriente						
Capital						
Aprovechamientos						
Corriente						
Capital						
Contribuciones no Comprendidas en las Fracciones de la Ley de Ingresos Causados en Ejercicios Fiscales Anteriores Pendientes de Liquidación o Pago						
Participaciones y Aportaciones						
Transferencias, Asignaciones, Subsidios y Otras Ayudas	5,066,691	16,840,309	21,907,000	21,880,341	21,840,000	26,659
Otros Ingresos						
Ingresos de Organismos y Empresas						
Cuotas y Aportaciones de Seguridad Social						
Ingresos por Ventas de Bienes y Servicios						
Transferencias, Asignaciones, Subsidios y Otras Ayudas						
Ingresos derivados de financiamiento						
Ingresos derivados de financiamiento						
TOTAL	5,066,691	16,840,309	21,907,000	21,880,341	21,840,000	26,659

ESTADO ANALITICO DEL EJERCICIO DEL PRESUPUESTO DE EGRESOS
CLASIFICACION POR OBJETO DEL GASTO (CAPITULO-CONCEPTO)

Cve	Concepto	Aprobado 1	Ampliaciones / Reducciones 2	Modificado 3 = (1+2)	Devengado 4	Pagado 5	Subejercicio 6 = (3-4)
601	FIDEICOMISO PARA EL DESARROLLO LOGÍSTICO DEL ESTADO DE OAXACA						
4	TRANSFERENCIAS, ASIGNACIONES, SUBSIDIOS Y OTRAS AYUDAS	5,066,690.96	1,215,688.83	6,282,379.79	6,255,720.86	6,215,380.43	26,658.93
5	PENSIONES Y JUBILACIONES	118,113.90	84,855.95	202,969.85	202,969.85	202,969.85	0.00
6	TRANSFERENCIAS A FIDEICOMISOS, MANDATOS Y OTROS ANÁLOGOS	4,948,577.06	1,130,832.88	6,079,409.94	6,052,751.01	6,012,410.58	26,658.93
6	INVERSIÓN PÚBLICA	0.00	15,624,620.00	15,624,620.00	15,624,620.00	15,624,620.00	0.00
1	OBRA PÚBLICA EN BIENES DE DOMINIO PÚBLICO	0.00	14,906,000.00	14,906,000.00	14,906,000.00	14,906,000.00	0.00
3	PROYECTOS PRODUCTIVOS Y ACCIONES DE FOMENTO	0.00	718,620.00	718,620.00	718,620.00	718,620.00	0.00
	TOTAL DEPENDENCIA / ENTIDAD	5,066,690.96	16,840,308.83	21,906,999.79	21,880,340.86	21,840,000.43	26,658.93

TERCER INFORME TRIMESTRAL ENERO-SEPTIEMBRE 2019



ESTADO ANALITICO DEL EJERCICIO DEL PRESUPUESTO DE EGRESOS

CLASIFICACION ECONOMICA (POR TIPO DE GASTO)

Cve	Concepto	Aprobado 1	Ampliaciones / Reducciones 2	Modificado 3 = (1+2)	Devengado 4	Pagado 5	Subejercicio 6 = (3-4)
601	FIDEICOMISO PARA EL DESARROLLO LOGÍSTICO DEL ESTADO DE OAXACA						
1	GASTO CORRIENTE	4,948,577.06	1,130,832.88	6,079,409.94	6,052,751.01	6,012,410.58	26,658.93
2	GASTO DE CAPITAL	0.00	15,624,620.00	15,624,620.00	15,624,620.00	15,624,620.00	0.00
4	PENSIONES Y JUBILACIONES	118,113.90	84,855.95	202,969.85	202,969.85	202,969.85	0.00
	TOTAL DEPENDENCIA / ENTIDAD:	5,066,690.96	16,840,308.83	21,906,999.79	21,880,340.86	21,840,000.43	26,658.93

ESTADO ANALITICO DEL EJERCICIO DEL PRESUPUESTO DE EGRESOS
CLASIFICACION ADMINISTRATIVA



Cve	Concepto	Aprobado 1	Ampliaciones / Reducciones 2	Modificado 3 = (1+2)	Devengado 4	Pagado Transferido 5	Subejercicio 6 = (3-4)
6	FIDEICOMISOS PÚBLICOS	5,066,690.96	16,840,308.83	21,906,999.79	21,880,340.86	21,840,000.43	26,658.93
01	FIDEICOMISO PARA EL DESARROLLO LOGÍSTICO DEL ESTADO DE OAXACA	5,066,690.96	16,840,308.83	21,906,999.79	21,880,340.86	21,840,000.43	26,658.93
	TOTAL DEL GASTO:	5,066,690.96	16,840,308.83	21,906,999.79	21,880,340.86	21,840,000.43	26,658.93

ESTADO ANALITICO DEL EJERCICIO DEL PRESUPUESTO DE EGRESOS

CLASIFICACION FUNCIONAL (FINALIDAD Y FUNCION)

Cve	Concepto	Aprobado 1	Ampliaciones / Reducciones 2	Modificado 3 = (1+2)	Devengado 4	Pagado 5	Subejercicio 6 = (3-4)
601	FIDEICOMISO PARA EL DESARROLLO LOGÍSTICO DEL ESTADO DE OAXACA						
3	DESARROLLO ECONÓMICO	5,066,690.96	16,840,308.83	21,906,999.79	21,880,340.86	21,840,000.43	26,658.93
1	ASUNTOS ECONÓMICOS, COMERCIALES Y LABORALES EN GENERAL	5,066,690.96	16,840,308.83	21,906,999.79	21,880,340.86	21,840,000.43	26,658.93
	TOTAL DEPENDENCIA / ENTIDAD	5,066,690.96	16,840,308.83	21,906,999.79	21,880,340.86	21,840,000.43	26,658.93



GOBIERNO DEL ESTADO
DE OAXACA



FIDELO
Fideicomiso para el
Desarrollo Logístico del
Estado de Oaxaca

ENDEUDAMIENTO NETO
DEL 1º DE ENERO AL 30 DE SEPTIEMBRE DE 2019
(Pesos)

Identificación de Crédito o Instrumento	Contratación/Colocación	Amortización	Endeudamiento Neto
	A	B	C = A - B
Créditos Bancarios			
			0
			0
			0
			0
			0
			0
			0
			0
			0
Total Créditos Bancarios	0	0	0
Otros Instrumentos de Deuda			
			0
			0
			0
			0
			0
			0
			0
			0
			0
Total Otros Instrumentos de Deuda	0	0	0
TOTAL	0	0	0

NO APLICA



GOBIERNO DEL ESTADO
DE OAXACA



FIDELO
Fideicomiso para el
Desarrollo Logístico del
Estado de Oaxaca

INTERESES DE LA DEUDA
DEL 1º. DE ENERO AL 30 DE SEPTIEMBRE DE 2019
(Pesos)

Identificación de Crédito o Instrumento	Devengado	Pagado
Créditos Bancarios		
Total de intereses de Créditos Bancarios	0	0
Otros Instrumentos de Deuda		
Total de intereses de Otros Instrumentos de Deuda	0	0
TOTAL	0	0

NO APLICA



GOBIERNO DEL ESTADO
DE OAXACA



FIDELO
Fideicomiso para el
Desarrollo Logístico del
Estado de Oaxaca

INDICADORES DE POSTURA FISCAL
DEL 1º. DE ENERO AL 30 DE SEPTIEMBRE DE 2019
(Pesos)

Concepto	Estimado	Devengado	Pagado ³
I. Ingresos Presupuestarios (I=1+2)	0	0	0
1. Ingresos del Gobierno de la Entidad Federativa ¹			
2. Ingresos del Sector Paraestatal ¹			
II. Egresos Presupuestarios (II=3+4)	0	0	0
3. Egresos del Gobierno de la Entidad Federativa ²			
4. Egresos del Sector Paraestatal ²			
III. Balance Presupuestario (Superávit o Déficit) (III = I - II)	0	0	0

Concepto	Estimado	Devengado	Pagado ³
III. Balance Presupuestario (Superávit o Déficit)	0	0	0
IV. Intereses, Comisiones y Gastos de la Deuda			
V. Balance Primario (Superávit o Déficit) (V= III - IV)	0	0	0

Concepto	Estimado	Devengado	Pagado ³
A. Financiamiento			
B. Amortización de la deuda			
C. Endeudamiento ó desendeudamiento (C = A - B)	0	0	0

1. Los Ingresos que se presentan son los ingresos presupuestarios totales sin incluir los ingresos por financiamientos. Los Ingresos del Gobierno de la Entidad Federativa corresponden a los del Poder Ejecutivo, Legislativo Judicial y Autónomos
2. Los egresos que se presentan son los egresos presupuestarios totales sin incluir los egresos por amortización. Los egresos del Gobierno de la Entidad Federativa corresponden a los del Poder Ejecutivo, Legislativo, Judicial y Órganos Autónomos
3. Para Ingresos se reportan los ingresos recaudados; para egresos se reportan los egresos pagados

"Tercer Informe Trimestral Enero – Septiembre del Ejercicio 2019"

ESTADO ANALITICO DEL EJERCICIO DEL PRESUPUESTO DE EGRESOS

RESUMEN POR PROGRAMA PRESUPUESTARIO

Concepto	Aprobado 1	Ampliaciones / Reducciones 2	Modificado 3 = (1+2)	Devengado 4	Pagado 5	Subejercicio 6 = (3-4)
6 FIDEICOMISOS PÚBLICOS	5,066,690.96	16,840,308.83	21,906,999.79	21,880,340.86	21,840,000.43	26,658.93
01 FIDEICOMISO PARA EL DESARROLLO LOGÍSTICO DEL ESTADO DE OAXACA	5,066,690.96	16,840,308.83	21,906,999.79	21,880,340.86	21,840,000.43	26,658.93
1 PROGRAMAS	5,066,690.96	16,840,308.83	21,906,999.79	21,880,340.86	21,840,000.43	26,658.93
2 DESEMPEÑO DE LAS FUNCIONES	5,066,690.96	16,840,308.83	21,906,999.79	21,880,340.86	21,840,000.43	26,658.93
TOTAL GENERAL	5,066,690.96	16,840,308.83	21,906,999.79	21,880,340.86	21,840,000.43	26,658.93

REPORTE DE AVANCE DE GESTIÓN

UR 601 - FIDEICOMISO PARA EL DESARROLLO LOGÍSTICO DEL ESTADO DE OAXACA

TERCER TRIMESTRE 2019



OBJETIVO INSTITUCIONAL: INTEGRAR, DESARROLLAR, EJECUTAR E IMPULSAR PROGRAMAS Y PROYECTOS DE INVERSIÓN DOTANDO DE INFRAESTRUCTURA A LOS TERRENOS QUE SE ADQUIERAN Y/O APORTEN AL FIDEICOMISO PARA LA CREACIÓN DE PARQUES INDUSTRIALES, CENTROS DE CONVENCIONES, CENTROS COMERCIALES, AGRO INDUSTRIAS, DESARROLLOS TURÍSTICOS, MANUFACTUREROS, RECINTOS FISCALIZADOS, PESQUEROS, MINEROS Y PORTUARIOS Y TODOS AQUELLOS QUE TENGAN COMO FIN LA ATRACCIÓN DE INVERSIONES, GENERACIÓN DE EMPLEOS Y COMO CONSECUENCIA EL DESARROLLO DEL ESTADO.

ALINEACIÓN PED:

EJE: 04-OAXACA PRODUCTIVO E INNOVADOR

TEMA: 05-IMPULSO A LA ECONOMÍA Y ZONAS ECONÓMICAS ESPECIALES

OBJETIVO: 01-IMPULSAR EL DESARROLLO ECONÓMICO DEL ESTADO MEDIANTE EL INCREMENTO DE LA PRODUCTIVIDAD Y COMPETITIVIDAD, A TRAVÉS DEL FORTALECIMIENTO DE LOS SECTORES ECONÓMICOS ESTRATÉGICOS PARA UNA MAYOR INVERSIÓN Y GENERACIÓN DE EMPLEOS QUE ELEVEN LA CALIDAD DE VIDA DE LAS Y LOS OAXAQUEÑOS.

ESTRATEGIA: 02-IMPULSO A LOS SECTORES PRODUCTIVOS ESTRATÉGICOS A TRAVÉS DEL ESQUEMA DE CLÚSTERES COMPETITIVOS, CON LA PARTICIPACIÓN DEL SECTOR PÚBLICO, LAS EMPRESAS Y LAS UNIVERSIDADES.

LÍNEAS DE ACCIÓN: 07-IMPULSAR LA ATRACCIÓN DE INVERSIÓN PARA EL DESARROLLO DE CLÚSTERES ESTRATÉGICOS.

UE: 001-FIDEICOMISO P/EL DES. LOGÍSTICO DEL ESTADO DE OAXACA

MATRIZ DE INDICADORES PARA RESULTADOS:

FIN: IMPULSAR EL DESARROLLO ECONÓMICO DEL ESTADO MEDIANTE EL INCREMENTO DE LA PRODUCTIVIDAD Y COMPETITIVIDAD, A TRAVÉS DEL FORTALECIMIENTO DE LOS SECTORES ECONÓMICOS ESTRATÉGICOS PARA UNA MAYOR INVERSIÓN Y GENERACIÓN DE EMPLEOS QUE ELEVEN LA CALIDAD DE VIDA DE LAS Y LOS OAXAQUEÑOS.

PROPÓSITO: LAS UNIDADES ECONÓMICAS Y EMPRENDEDORES DEL ESTADO MEJORAN SU PRODUCTIVIDAD

COMPONENTE: 493-ACCIONES DE GESTION PARA EL IMPULSO AL DESARROLLO ECONOMICO REALIZADAS

ACTIVIDAD: 2132-GESTIÓN ADMINISTRATIVA Y FINANCIERA

ESTRUCTURA PROGRAMATICA PRESUPUESTAL			
PROGRAMA	SUBPROGRAMA	PROYECTO	OBRA/ACTIVIDAD
161-IMPULSO A LA ECONOMÍA	00--	000-- -	001-PROYECTOS ESTRATÉGICOS QUE IMPULSEN EL DESARROLLO ECONÓMICO

PRESUPUESTO ANUAL							
Aprobado	Ampliación	Reducción	Modificado	EJERCIDO T1	EJERCIDO T2	EJERCIDO T3	EJERCIDO T4
6,679,589.86	409,753.84	336,856.54	6,752,487.16	1,893,102.63	2,275,479.06	43,970.76	43,970.76
TOTAL EJERCIDO AL TRIMESTRE VIGENTE							6,237,432.86

PRESUPUESTO TRIMESTRAL DE LA ACTIVIDAD							
Aprobado	Modificado	Comprometido	Devengado	Ejercido	% de Ejercido Vs. Modificado		
1,476,370.94	2,095,510.10	2,081,442.33	2,068,851.17	2,068,851.17	98.73		

DATOS DEL INDICADOR							
Nombre : PORCENTAJE DE DIRECCIONES EJECUTIVAS REALIZADAS				Número de indicador : 2375			
Definición : MIDE EL PORCENTAJE DE DIRECCIONES EJECUTIVAS REALIZADAS, RESPECTO AL TOTAL							
Método de Cálculo : (NÚMERO DE DIRECCIONES EJECUTIVAS REALIZADAS / TOTAL DE DIRECCIONES EJECUTIVAS) * 100							
Tipo	Dimensión	Frecuencia de Medición	Forma de cálculo del indicador	Tipo de Valor	Sentido Esperado		
GESTIÓN	EFICIENCIA	TRIMESTRAL	PORCENTAJE	FLUJO	ASCENDENTE		
MEDIOS DE VERIFICACIÓN / FUENTE INFORMACIÓN				SUPUESTO			
Estados financieros bajo resguardo de la Dirección Administrativa del FIDELO.				EJERCER EL PRESUPUESTO ASIGNADO EN APEGO A LA NORMATIVIDAD APLICABLE.			

DATOS DE LA META							
Definición de la variable Meta: 1 - CALCULA EL PROMEDIO DEL GRADO DE CUMPLIMIENTO DE LAS METAS DEL EJECUTOR DE GASTO A NIVEL ACTIVIDAD, DE TODOS LOS PROGRAMAS EN QUE CONTRIBUYE							
Unidad de medida: 25 - NÚMERO							

LÍNEA BASE DEL INDICADOR				VALOR PROGRAMADO ANUAL			
AÑO	2017	VALOR	12.00	AÑO	2019	VALOR	12.00

AVANCE TRIMESTRAL							
METAS	1er.TRIMESTRE	2o.TRIMESTRE	3er.TRIMESTRE	4o.TRIMESTRE	CUMPLIMIENTO DE METAS		
PROGRAMADA	3.00	3.00	3.00	3.00	T1+T2+T3+T4	12.00	
PROGRAMACION ACTUALIZADA	3.00	3.00	3.00		T1+T2+T3+T4	12.00	
ALCANZADA	3.00	3.00	3.00	0.00	T1+T2+T3+T4	9.00	
PORCENTAJE ALCANZADO TRIMESTRAL	100.00	100.00	100.00	0.00	PORCENTAJE ALCANZADO ANUAL	75.00	

PORCENTAJE DE CUMPLIMIENTO ALCANZADO EN EL TRIMESTRE: 25.00 %

JEFE ADMINISTRATIVO
L.C.P. CARLOS ARTURO GALLEGOS FIGUEROA
DIRECTOR ADMINISTRATIVO

TITULAR DE LA DEPENDENCIA/ENTIDAD
ARQ. CÉSAR RUBÉN MORENO VILLALOBOS
DIRECTOR GENERAL

REPORTE DE AVANCE DE GESTIÓN
UR 601 - FIDEICOMISO PARA EL DESARROLLO LOGÍSTICO DEL ESTADO DE OAXACA
TERCER TRIMESTRE 2019



ALINEACIÓN PED:

ESTRATEGIA: 01-IMPULSO A LA COMPETITIVIDAD Y LA PRODUCTIVIDAD
 LÍNEAS DE ACCIÓN: 03-FORTALECER EL DESARROLLO EMPRESARIAL DE LAS MIPYMES E IMPULSAR A EMPRENDEDORES OAXAQUEÑOS.
 UE: 001-FIDEICOMISO P/EL DES. LOGÍSTICO DEL ESTADO DE OAXACA

MATRIZ DE INDICADORES PARA RESULTADOS:

COMPONENTE: 358-INFRAESTRUCTURA PRODUCTIVA DESARROLLADA
 ACTIVIDAD: 1487-ELABORACION DE PROYECTO

ESTRUCTURA PROGRAMATICA PRESUPUESTAL			
PROGRAMA	SUBPROGRAMA	PROYECTO	OBRA/ACTIVIDAD
161-IMPULSO A LA ECONOMÍA	07-DESARROLLO DE INFRAESTRUCTURA PRODUCTIVA	001-PLAN MAESTRO PARA LA IMPLEMENTACIÓN DE LA SEGUNDA ETAPA DE UN LABORATORIO DE SERICICULTURA EN SAN PEDRO CAJONOS	001-PLAN MAESTRO PARA LA IMPLEMENTACIÓN DE LA SEGUNDA ETAPA DE UN LABORATORIO DE SERICICULTURA EN SAN PEDRO CAJONOS

PRESUPUESTO ANUAL							
Aprobado	Ampliación	Reducción	Modificado	EJERCIDO T1	EJERCIDO T2	EJERCIDO T3	EJERCIDO T4
0.00	720,000.00	1,380.00	718,620.00	0.00	465,160.00	0.00	0.00
TOTAL EJERCIDO AL TRIMESTRE VIGENTE							718,620.00

PRESUPUESTO TRIMESTRAL DE LA ACTIVIDAD							
Aprobado	Modificado	Comprometido	Devengado	Ejercido	% de Ejercido Vs. Modificado		
0.00	253,460.00	253,460.00	253,460.00	253,460.00	100.00		

DATOS DEL INDICADOR							
Nombre :	PORCENTAJE DE PROYECTOS REALIZADOS				Número de indicador :	1617	
Definición :	DEL TOTAL DE PROYECTOS CONTRATADOS, ESTE INDICADOR MOSTRARÁ QUÉ PORCENTAJE HA SIDO REALIZADO						
Método de Cálculo :	(NÚMERO DE PROYECTOS REALIZADOS / NÚMERO TOTAL DE PROYECTOS CONTRATADOS) * 100						
Tipo	Dimensión	Frecuencia de Medición	Forma de cálculo del indicador	Tipo de Valor	Sentido Esperado		
GESTIÓN	EFICACIA	TRIMESTRAL	PORCENTAJE	FLUJO	ASCENDENTE		

MEDIOS DE VERIFICACIÓN / FUENTE INFORMACIÓN				SUPUESTO			

DATOS DE LA META							
Definición de la variable Meta:	1 - NÚMERO DE PROYECTOS REALIZADOS						
Unidad de medida:	25 - NÚMERO						

LÍNEA BASE DEL INDICADOR				VALOR PROGRAMADO ANUAL			
AÑO	2019	VALOR	1.00	AÑO	2019	VALOR	1.00

AVANCE TRIMESTRAL							
METAS	1er.TRIMESTRE	2o.TRIMESTRE	3er.TRIMESTRE	4o.TRIMESTRE	CUMPLIMIENTO DE METAS		
PROGRAMADA	0.00	1.00	0.00	0.00	T1+T2+T3+T4	1.00	
PROGRAMACIÓN ACTUALIZADA	0.00	1.00	0.00		T1+T2+T3+T4	1.00	
ALCANZADA	0.00	1.00	0.00	0.00	T1+T2+T3+T4	1.00	
PORCENTAJE ALCANZADO TRIMESTRAL		100.00			PORCENTAJE ALCANZADO ANUAL	100.00	

PORCENTAJE DE CUMPLIMIENTO ALCANZADO EN EL TRIMESTRE: 0.00 %

JEFE ADMINISTRATIVO
 L.C.P. CARLOS ARTURO GALLEGOS FIGUEROA
 DIRECTOR ADMINISTRATIVO

TITULAR DE LA DEPENDENCIA/ENTIDAD
 ARQ. CÉSAR RUBÉN MORENO VILLALOBOS
 DIRECTOR GENERAL

REPORTE DE AVANCE DE GESTIÓN
UR 601 - FIDEICOMISO PARA EL DESARROLLO LOGÍSTICO DEL ESTADO DE OAXACA
TERCER TRIMESTRE 2019



UE: 001-FIDEICOMISO P/EL DES. LOGÍSTICO DEL ESTADO DE OAXACA

ESTRUCTURA PROGRAMATICA PRESUPUESTAL								
PROGRAMA		SUBPROGRAMA		PROYECTO		OBRA/ACTIVIDAD		
161-IMPULSO A LA ECONOMÍA		07-DESARROLLO DE INFRAESTRUCTURA PRODUCTIVA		003-ELABORACIÓN DE ESTUDIOS DE PREFACTIBILIDAD PARA EL DESARROLLO DE UN PARQUE AGROINDUSTRIAL EN EL MUNICIPIO DE LOMA BONITA, OAXACA.		001-ELABORACIÓN DE ESTUDIOS DE PREFACTIBILIDAD PARA EL DESARROLLO DE UN PARQUE AGROINDUSTRIAL EN EL MUNICIPIO DE LOMA BONITA, OAXACA.		
PRESUPUESTO ANUAL								
Aprobado	Ampliación	Reducción	Modificado	EJERCIDO T1	EJERCIDO T2	EJERCIDO T3	EJERCIDO T4	
0.00	3,476,868.00	0.00	3,476,868.00	0.00	0.00	0.00	0.00	
TOTAL EJERCIDO AL TRIMESTRE VIGENTE							0.00	
PRESUPUESTO TRIMESTRAL DE LA ACTIVIDAD								
Aprobado		Modificado		Comprometido		Devengado	Ejercido	
0.00		0.00		0.00		0.00	0.00	
DATOS DEL INDICADOR								
Nombre : PORCENTAJE DE PROYECTOS REALIZADOS				Número de indicador : 1617				
Definición : DEL TOTAL DE PROYECTOS CONTRATADOS, ESTE INDICADOR MOSTRARÁ QUÉ PORCENTAJE HA SIDO REALIZADO								
Método de Cálculo : (NÚMERO DE PROYECTOS REALIZADOS / NÚMERO TOTAL DE PROYECTOS CONTRATADOS) * 100								
Tipo	Dimensión		Frecuencia de Medición		Forma de cálculo del indicador		Tipo de Valor	
GESTIÓN	EFICACIA		TRIMESTRAL		PORCENTAJE		FLUJO	
MEDIOS DE VERIFICACIÓN / FUENTE INFORMACIÓN				SUPUESTO				
DATOS DE LA META								
Definición de la variable Meta:		1 - NÚMERO DE PROYECTOS REALIZADOS						
Unidad de medida:		25 - NÚMERO						
LÍNEA BASE DEL INDICADOR				VALOR PROGRAMADO ANUAL				
AÑO	2019		VALOR	1.00	AÑO	2019		
VALOR				VALOR				
VALOR				VALOR				
AVANCE TRIMESTRAL								
METAS	1er.TRIMESTRE		2o.TRIMESTRE		3er.TRIMESTRE		4o.TRIMESTRE	
CUMPLIMIENTO DE METAS								
PROGRAMADA	0.00	0.00		1.00		0.00		T1+T2+T3+T4
PROGRAMACIÓN ACTUALIZADA	0.00	0.00		1.00		0.00		T1+T2+T3+T4
ALCANZADA	0.00	0.00		0.00		0.00		T1+T2+T3+T4
PORCENTAJE ALCANZADO TRIMESTRAL				0.00				PORCENTAJE ALCANZADO ANUAL
								0.00

PORCENTAJE DE CUMPLIMIENTO ALCANZADO EN EL TRIMESTRE: 0.00 %

JEFE ADMINISTRATIVO
 L.C.P. CARLOS ARTURO GALLEGOS FIGUEROA
 DIRECTOR ADMINISTRATIVO

TITULAR DE LA DEPENDENCIA/ENTIDAD
 ARQ. CÉSAR RUBÉN MORENO VILLALOBOS
 DIRECTOR GENERAL

REPORTE DE AVANCE DE GESTIÓN
UR 601 - FIDEICOMISO PARA EL DESARROLLO LOGÍSTICO DEL ESTADO DE OAXACA
TERCER TRIMESTRE 2019



ALINEACIÓN PED:

ESTRATEGIA: 02-IMPULSO A LOS SECTORES PRODUCTIVOS ESTRATÉGICOS A TRAVÉS DEL ESQUEMA DE CLÚSTERES COMPETITIVOS, CON LA PARTICIPACIÓN DEL SECTOR PÚBLICO, LAS EMPRESAS Y LAS UNIVERSIDADES.
LÍNEAS DE ACCIÓN: 07-IMPULSAR LA ATRACCIÓN DE INVERSIÓN PARA EL DESARROLLO DE CLÚSTERS ESTRATÉGICOS.
UE: 001-FIDEICOMISO P/EL DES. LOGÍSTICO DEL ESTADO DE OAXACA

MATRIZ DE INDICADORES PARA RESULTADOS:

COMPONENTE: 358-INFRAESTRUCTURA PRODUCTIVA DESARROLLADA
ACTIVIDAD: 2017-ELABORAR ESTUDIO DE FACTIBILIDAD

ESTRUCTURA PROGRAMATICA PRESUPUESTAL										
PROGRAMA		SUBPROGRAMA		PROYECTO		OBRA/ACTIVIDAD				
161-IMPULSO A LA ECONOMÍA		07-DESARROLLO DE INFRAESTRUCTURA PRODUCTIVA		002-ESTUDIOS DE FACTIBILIDAD PARA LA CONSTRUCCIÓN DE UNA DÁRSENA EN PUERTO ESCONDIDO, SAN PEDRO MIXTEPEC, OAXACA		001-ESTUDIOS DE FACTIBILIDAD PARA LA CONSTRUCCIÓN DE UNA DÁRSENA EN PUERTO ESCONDIDO, SAN PEDRO MIXTEPEC, OAXACA				
PRESUPUESTO ANUAL										
Aprobado	Ampliación	Reducción	Modificado	EJERCIDO T1	EJERCIDO T2	EJERCIDO T3	EJERCIDO T4			
0.00	3,800,000.00	0.00	3,800,000.00	0.00	0.00	0.00	0.00			
TOTAL EJERCIDO AL TRIMESTRE VIGENTE							0.00			
PRESUPUESTO TRIMESTRAL DE LA ACTIVIDAD										
Aprobado		Modificado		Comprometido		Devengado	Ejercido	% de Ejercido Vs. Modificado		
0.00		0.00		0.00		0.00	0.00	nan		
DATOS DEL INDICADOR										
Nombre : PORCENTAJE DE ESTUDIOS DE FACTIBILIDAD REALIZADOS				Número de indicador : 1003						
Definición : DEL TOTAL DE ESTUDIOS DE FACTIBILIDAD CONTRATADOS ESTE INDICADOR MOSTRARÁ QUE PORCENTAJE HA SIDO REALIZADO										
Método de Cálculo : (NÚMERO DE ESTUDIOS DE FACTIBILIDAD REALIZADOS/ NÚMERO DE ESTUDIOS DE FACTIBILIDAD CONTRATADOS)*100										
Tipo	Dimensión		Frecuencia de Medición		Forma de cálculo del indicador		Tipo de Valor	Sentido Esperado		
GESTIÓN	EFICACIA		TRIMESTRAL		PORCENTAJE		FLUJO	ASCENDENTE		
MEDIOS DE VERIFICACIÓN / FUENTE INFORMACIÓN					SUPUESTO					
DATOS DE LA META										
Definición de la variable Meta: 1 - NÚMERO DE ESTUDIOS DE FACTIBILIDAD REALIZADOS										
Unidad de medida: 25 - NÚMERO										
LÍNEA BASE DEL INDICADOR				VALOR PROGRAMADO ANUAL						
AÑO	2019	VALOR	1.00	AÑO	2019	VALOR	1.00			
AVANCE TRIMESTRAL										
METAS	1er.TRIMESTRE		2o.TRIMESTRE		3er.TRIMESTRE		4o.TRIMESTRE		CUMPLIMIENTO DE METAS	
PROGRAMADA	0.00		0.00		1.00		0.00		T1+T2+T3+T4	1.00
PROGRAMACIÓN ACTUALIZADA	0.00		0.00		1.00				T1+T2+T3+T4	1.00
ALCANZADA	0.00		0.00		0.00		0.00		T1+T2+T3+T4	0.00
PORCENTAJE ALCANZADO TRIMESTRAL					0.00				PORCENTAJE ALCANZADO ANUAL	0.00

PORCENTAJE DE CUMPLIMIENTO ALCANZADO EN EL TRIMESTRE: 0.00 %

JEFE ADMINISTRATIVO
 L.C.P. CARLOS ARTURO GALLEGOS FIGUEROA
 DIRECTOR ADMINISTRATIVO

TITULAR DE LA DEPENDENCIA/ENTIDAD
 ARQ. CÉSAR RUBÉN MORENO VILLALOBOS
 DIRECTOR GENERAL

REPORTE DE AVANCE DE GESTIÓN
UR 601 - FIDEICOMISO PARA EL DESARROLLO LOGÍSTICO DEL ESTADO DE OAXACA
TERCER TRIMESTRE 2019



ALINEACIÓN PED:

ESTRATEGIA: 02-IMPULSO A LOS SECTORES PRODUCTIVOS ESTRATÉGICOS A TRAVÉS DEL ESQUEMA DE CLÚSTERES COMPETITIVOS, CON LA PARTICIPACIÓN DEL SECTOR PÚBLICO, LAS EMPRESAS Y LAS UNIVERSIDADES.
LÍNEAS DE ACCIÓN: 07-IMPULSAR LA ATRACCIÓN DE INVERSIÓN PARA EL DESARROLLO DE CLÚSTERES ESTRATÉGICOS.
UE: 001-FIDEICOMISO P/EL DES. LOGÍSTICO DEL ESTADO DE OAXACA

MATRIZ DE INDICADORES PARA RESULTADOS:

COMPONENTE: 357-RESERVA TERRITORIAL COMERCIALIZADA
ACTIVIDAD: 1488-PROMOCIONAR Y DIFUNDIR EVENTO

ESTRUCTURA PROGRAMATICA PRESUPUESTAL			
PROGRAMA	SUBPROGRAMA	PROYECTO	OBRA/ACTIVIDAD
161-IMPULSO A LA ECONOMÍA	08-COMERCIALIZACIÓN DE RESERVA TERRITORIAL	000--	001-EVENTOS DE PROMOCIÓN Y DIFUSIÓN

PRESUPUESTO ANUAL							
Aprobado	Ampliación	Reducción	Modificado	EJERCIDO T1	EJERCIDO T2	EJERCIDO T3	EJERCIDO T4
26,556.00	11,001.00	13,800.00	23,757.00	5,649.00	5,469.00	933.00	933.00
TOTAL EJERCIDO AL TRIMESTRE VIGENTE							18,288.00

PRESUPUESTO TRIMESTRAL DE LA ACTIVIDAD						
Aprobado	Modificado	Comprometido	Devengado	Ejercido	% de Ejercido Vs. Modificado	
6,639.00	7,170.00	7,170.00	7,170.00	7,170.00	100.00	

DATOS DEL INDICADOR					
Nombre :	PORCENTAJE DE EVENTOS REALIZADOS			Número de indicador :	2124
Definición :	MIDE EL PORCENTAJE DE EVENTOS REALIZADOS, RESPECTO AL PROGRAMADO				
Método de Cálculo :	(NÚMERO DE EVENTOS REALIZADOS/NÚMERO DE EVENTOS PROGRAMADOS A REALIZAR)*100				
Tipo	Dimensión	Frecuencia de Medición	Forma de cálculo del indicador	Tipo de Valor	Sentido Esperado
GESTIÓN	EFICACIA	TRIMESTRAL	PORCENTAJE	FLUJO	ASCENDENTE
MEDIOS DE VERIFICACIÓN / FUENTE INFORMACIÓN			SUPUESTO		
Expediente técnico unitario bajo el resguardo de la Dirección de Planeación y Comercialización del FIDELO.			LOS INVERSIONISTAS POTENCIALES CONVOCADOS ASISTEN		

DATOS DE LA META					
Definición de la variable Meta:	1 - NÚMERO DE EVENTOS REALIZADOS				
Unidad de medida:	25 - NÚMERO				

LÍNEA BASE DEL INDICADOR				VALOR PROGRAMADO ANUAL			
AÑO	2017	VALOR	0.00	AÑO	2019	VALOR	12.00

AVANCE TRIMESTRAL							
METAS	1er.TRIMESTRE	2o.TRIMESTRE	3er.TRIMESTRE	4o.TRIMESTRE	CUMPLIMIENTO DE METAS		
PROGRAMADA	3.00	3.00	3.00	3.00	T1+T2+T3+T4	12.00	
PROGRAMACIÓN ACTUALIZADA	3.00	3.00	3.00		T1+T2+T3+T4	12.00	
ALCANZADA	3.00	3.00	3.00	0.00	T1+T2+T3+T4	9.00	
PORCENTAJE ALCANZADO TRIMESTRAL	100.00	100.00	100.00	0.00	PORCENTAJE ALCANZADO ANUAL	75.00	

PORCENTAJE DE CUMPLIMIENTO ALCANZADO EN EL TRIMESTRE: 25.00 %

JEFE ADMINISTRATIVO
 L.C.P. CARLOS ARTURO GALLEGOS FIGUEROA
 DIRECTOR ADMINISTRATIVO

TITULAR DE LA DEPENDENCIA/ENTIDAD
 ARQ. CÉSAR RUBÉN MORENO VILLALOBOS
 DIRECTOR GENERAL

REPORTE DE AVANCE DE GESTIÓN
UR 601 - FIDEICOMISO PARA EL DESARROLLO LOGÍSTICO DEL ESTADO DE OAXACA
TERCER TRIMESTRE 2019



UE: 001-FIDEICOMISO P/EL DES. LOGÍSTICO DEL ESTADO DE OAXACA

ESTRUCTURA PROGRAMATICA PRESUPUESTAL								
PROGRAMA		SUBPROGRAMA		PROYECTO		OBRA/ACTIVIDAD		
161-IMPULSO A LA ECONOMÍA		08-COMERCIALIZACIÓN DE RESERVA TERRITORIAL		000--		002-ANÁLISIS Y ESTUDIO DE LA DESINCORPORACIÓN DE PREDIOS DEL POLÍGONO 4 "SALINAS DEL MARQUÉS" 113.92 HA.		
PRESUPUESTO ANUAL								
Aprobado	Ampliación	Reducción	Modificado	EJERCIDO T1	EJERCIDO T2	EJERCIDO T3	EJERCIDO T4	
0.00	14,906,000.00	0.00	14,906,000.00	0.00	7,453,000.00	0.00	0.00	
TOTAL EJERCIDO AL TRIMESTRE VIGENTE						14,906,000.00		
PRESUPUESTO TRIMESTRAL DE LA ACTIVIDAD								
Aprobado		Modificado		Comprometido		Devengado		
0.00		7,453,000.00		7,453,000.00		7,453,000.00		
DATOS DEL INDICADOR								
Nombre : PORCENTAJE DE EVENTOS REALIZADOS				Número de indicador : 2124				
Definición : MIDE EL PORCENTAJE DE EVENTOS REALIZADOS, RESPECTO AL PROGRAMADO								
Método de Cálculo : (NÚMERO DE EVENTOS REALIZADOS/NÚMERO DE EVENTOS PROGRAMADOS A REALIZAR)*100								
Tipo	Dimensión		Frecuencia de Medición		Forma de cálculo del indicador		Tipo de Valor	
GESTIÓN	EFICACIA		TRIMESTRAL		PORCENTAJE		FLUJO	
Medios de Verificación / Fuente Información				Sentido Esperado				
Expediente técnico unitario bajo el resguardo de la Dirección de Planeación y Comercialización del FIDELO.				ASCENDENTE				
DATOS DE LA META								
Definición de la variable Meta: 1 - NÚMERO DE EVENTOS REALIZADOS				VALOR PROGRAMADO ANUAL				
Unidad de medida: 25 - NÚMERO				VALOR				
LÍNEA BASE DEL INDICADOR				VALOR PROGRAMADO ANUAL				
AÑO	0		VALOR	0.00	AÑO	2019		
						VALOR		
						1.00		
AVANCE TRIMESTRAL								
METAS	1er.TRIMESTRE		2o.TRIMESTRE		3er.TRIMESTRE		4o.TRIMESTRE	
PROGRAMADA	0.00		1.00		0.00		0.00	
PROGRAMACIÓN ACTUALIZADA	0.00		1.00		0.00		0.00	
ALCANZADA	0.00		1.00		0.00		0.00	
PORCENTAJE ALCANZADO TRIMESTRAL			100.00				100.00	
							CUMPLIMIENTO DE METAS	
							T1+T2+T3+T4	
							T1+T2+T3+T4	
							T1+T2+T3+T4	
							PORCENTAJE ALCANZADO ANUAL	
							100.00	

PORCENTAJE DE CUMPLIMIENTO ALCANZADO EN EL TRIMESTRE: 0.00 %

JEFE ADMINISTRATIVO
 L.C.P. CARLOS ARTURO GALLEGOS FIGUEROA
 DIRECTOR ADMINISTRATIVO

TITULAR DE LA DEPENDENCIA/ENTIDAD
 ARQ. CÉSAR RUBÉN MORENO VILLALOBOS
 DIRECTOR GENERAL



GOBIERNO DEL ESTADO
DE OAXACA



FIDELO
Fideicomiso para el
Desarrollo Logístico del
Estado de Oaxaca

PROGRAMAS Y PROYECTOS DE INVERSIÓN
DEL 1º DE ENERO AL 30 DE SEPTIEMBRE DE 2019

FONDO, PROGRAMA O CONVENIO	IMPORTE
FAFEF CAPITAL	204,731
ASIGNACIÓN ORDINARIA DE OPERACIÓN	24,901,303
TOTAL	25,106,034



GOBIERNO DEL ESTADO
DE OAXACA



FIDELO
Fideicomiso para el
Desarrollo Logístico del
Estado de Oaxaca

RELACIÓN DE BIENES INMUEBLES QUE COMPONEN EL PATRIMONIO

DEL 1º. DE ENERO AL 30 DE SEPTIEMBRE DE 2019

(Pesos)

CUENTA	DESCRIPCIÓN DEL BIEN	Saldo Final
12310	TERRENOS	0
12330	EDIFICIOS NO RESIDENCIALES	
12351	EDIFICACIÓN HABITACIONAL EN PROCESO	
12352	EDIFICACIÓN NO HABITACIONAL EN PROCESO	0
12353	CONSTRUCCIÓN DE OBRAS PARA EL ABASTECIMIENTO DE AGUA, PETRÓLEO, GAS, ELECTRICIDAD Y TELECOMUNICACION	
12354	DIVISIÓN DE TERRENOS Y CONSTRUCCIÓN DE OBRAS DE URBANIZACIÓN EN PROCESO	0
12355	CONSTRUCCIÓN DE VÍAS DE COMUNICACIÓN EN PROCESO	
12356	OTRAS CONSTRUCCIONES DE INGENIERÍA CIVIL U OBRA PESADA EN PROCESO	
12357	INSTALACIONES Y EQUIPAMIENTO EN CONSTRUCCIONES EN PROCESO	
12359	TRABAJOS DE ACABADOS EN EDIFICACIONES Y OTROS TRABAJOS ESPECIALIZADOS EN PROCESO	
12361	EDIFICACIÓN HABITACIONAL EN PROCESO	
12362	EDIFICACIÓN NO HABITACIONAL EN PROCESO	0
12363	CONSTRUCCIÓN DE OBRAS PARA EL ABASTECIMIENTO DE AGUA, PETRÓLEO, GAS, ELECTRICIDAD Y TELECOMUNICACION	
12364	DIVISIÓN DE TERRENOS Y CONSTRUCCIÓN DE OBRAS DE URBANIZACIÓN	0
12365	CONSTRUCCIÓN DE VÍAS DE COMUNICACIÓN EN PROCESO	
12366	OTRAS CONSTRUCCIONES DE INGENIERÍA CIVIL U OBRA PESADA EN PROCESO	
12367	INSTALACIONES Y EQUIPAMIENTO EN CONSTRUCCIONES EN PROCESO	
12369	TRABAJOS DE ACABADOS EN EDIFICACIONES Y OTROS TRABAJOS ESPECIALIZADOS EN PROCESO	
12390	OTROS BIENES INMUEBLES	0
	SUMA TOTAL:	0

"Tercer Informe Trimestral Enero – Septiembre del Ejercicio 2019"



GOBIERNO DEL ESTADO
DE OAXACA



FIDELO
Fideicomiso para el
Desarrollo Logístico del
Estado de Oaxaca

RELACIÓN DE BIENES MUEBLES QUE COMPONEN EL PATRIMONIO
DEL 1º. DE ENERO AL 30 DE SEPTIEMBRE DE 2019
(Pesos)

CUENTA	DESCRIPCIÓN DEL BIEN	Saldo Final
12411	MUEBLES DE OFICINA Y ESTANTERÍA	123,749
12412	MUEBLES, EXCEPTO DE OFICINA Y ESTANTERÍA	
12413	EQUIPO DE CÓMPUTO Y DE TECNOLOGÍAS DE LA INFORMACIÓN	370,446
12419	OTROS MOBILIARIOS Y EQUIPOS DE ADMINISTRACIÓN	
12421	EQUIPOS Y APARATOS AUDIOVISUALES	13,500
12422	APARATOS DEPORTIVOS	
12423	CÁMARAS FOTOGRÁFICAS Y DE VIDEO	
12429	OTRO MOBILIARIO Y EQUIPO EDUCACIONAL Y RECREATIVO	
12431	EQUIPO MÉDICO Y DE LABORATORIO	
12432	INSTRUMENTAL MÉDICO Y DE LABORATORIO	
12441	AUTOMÓVILES Y CAMIONES	656,880
12443	EQUIPO AEROSPAECIAL	
12445	EMBARCACIONES	
12449	OTROS EQUIPOS DE TRANSPORTE	
12450	EQUIPO DE DEFENSA Y SEGURIDAD	
12461	MAQUINARIA Y EQUIPO AGROPECUARIO	
12462	MAQUINARIA Y EQUIPO INDUSTRIAL	
12463	MAQUINARIA Y EQUIPO DE CONSTRUCCIÓN	
12464	SISTEMAS DE AIRE ACONDICIONADO, CALEFACCIÓN Y DE REFRIGERACIÓN INDUSTRIAL Y COMERCIAL	15,778
12465	EQUIPO DE COMUNICACIÓN Y TELECOMUNICACIÓN	5,799
12466	EQUIPOS DE GENERACIÓN ELÉCTRICA, APARATOS Y ACCESORIOS ELÉCTRICOS	
12467	HERRAMIENTAS Y MÁQUINAS-HERRAMIENTA	
12469	OTROS EQUIPOS	
12471	BIENES ARTISTICOS, CULTURALES Y CIENTIFICOS	
12484	OVINOS Y CAPRINOS	
12486	EQUINOS	
12487	ESPECIES MENORES Y DE ZOOLOGICO	
12488	ÁRBOLES Y PLANTAS	
12489	OTROS ACTIVOS BIOLÓGICOS	
	SUMA TOTAL:	1,186,153

"Tercer Informe Trimestral Enero – Septiembre del Ejercicio 2019"



GOBIERNO DEL ESTADO
DE OAXACA



FIDELO
Fideicomiso para el
Desarrollo Logístico del
Estado de Oaxaca

RELACIÓN DE CUENTAS BANCARIAS PRODUCTIVAS ESPECIFICAS

Del 1º de Enero al 30 de Septiembre de 2019

FONDO, PROGRAMA O CONVENIO	DATOS DE LA CUENTA BANCARIA		
	INSTITUCIÓN BANCARIA	NÚMERO DE CUENTA	FECHA DE APERTURA
NO APLICA			



GOBIERNO DEL ESTADO
DE OAXACA



FIDELO
Fideicomiso para el
Desarrollo Logístico del
Estado de Oaxaca

RELACIÓN DE ESQUEMAS BURSATILES Y COBERTURAS FINANCIERAS

Del 1º de Enero al 30 de Septiembre de 2019

NO APLICA



GOBIERNO DEL ESTADO
DE OAXACA



FIDELO
Fideicomiso para el
Desarrollo Logístico del
Estado de Oaxaca

Montos pagados por ayudas y subsidios

Del 1º de Enero al 30 de Septiembre de 2019

Concepto	Ayuda	Subsidio	Sector (económico o social)	Beneficiario	CURP	RFC	Monto Pagado

NO APLICA

FIDEICOMISO PARA EL DESARROLLO LOGÍSTICO DEL ESTADO DE OAXACA

Estado de Situación Financiera Detallado - LDF

Al 31 de diciembre de 2018 y al 30 de septiembre de 2019

(PESOS)

Concepto	30 de septiembre de 2019	31 de diciembre de 2018	Concepto	30 de septiembre de 2019	31 de diciembre de 2018
ACTIVO			PASIVO		
Activo Circulante			Pasivo Circulante		
Efectivo y Equivalentes	2,644	1,885	Cuentas por Pagar a Corto Plazo	11,549,920	11,482,874
Efectivo			Servicios Personales por Pagar a Corto Plazo		
Bancos/Tesorería			Proveedores por Pagar a Corto Plazo		
Bancos/Dependencias y Otros	2,644	1,885	Contratistas por Obras Públicas por Pagar a Corto Plazo		
Inversiones Temporales (Hasta 3 meses)			Participaciones y Aportaciones por Pagar a Corto Plazo		
Fondos con Afectación Específica			Transferencias Otorgadas por Pagar a Corto Plazo	155,904	130,978
Depósitos de Fondos de Terceros en Garantía y/o Administración			Intereses, Comisiones y Otros Gastos de la Deuda Pública por Pagar a Corto Plazo		
Otros Efectivos y Equivalentes			Retenciones y Contribuciones por Pagar a Corto Plazo	43,853	1,880
Derechos a Recibir Efectivo o Equivalentes	11,547,276	11,474,510	Devoluciones de la Ley de Ingresos por Pagar a Corto Plazo		
Inversiones Financieras de Corto Plazo			Otras Cuentas por Pagar a Corto Plazo	11,350,163	11,350,016
Cuentas por Cobrar a Corto Plazo			Documentos por Pagar a Corto Plazo	0	0
Deudores Diversos por Cobrar a Corto Plazo	11,547,276	11,474,510	Documentos Comerciales por Pagar a Corto Plazo		
Ingresos por Recuperar a Corto Plazo			Documentos con Contratistas por Obras Públicas por Pagar a Corto Plazo		
Deudores por Anticipos de la Tesorería a Corto Plazo			Otros Documentos por Pagar a Corto Plazo		
Préstamos Otorgados a Corto Plazo			Porción a Corto Plazo de la Deuda Pública a Largo Plazo	0	0
Otros Derechos a Recibir Efectivo o Equivalentes a Corto Plazo			Porción a Corto Plazo de la Deuda Pública		
Derechos a Recibir Bienes o Servicios	0	0	Porción a Corto Plazo de Arrendamiento Financiero		
Anticipo a Proveedores por Adquisición de Bienes y Prestación de Servicios a Corto Plazo			Títulos y Valores a Corto Plazo		
Anticipo a Proveedores por Adquisición de Bienes Inmuebles y Muebles a Corto Plazo			Pasivos Diferidos a Corto Plazo	0	0
Anticipo a Proveedores por Adquisición de Bienes Intangibles a Corto Plazo			Ingresos Cobrados por Adelantado a Corto Plazo		
Anticipo a Contratistas por Obras Públicas a Corto Plazo			Intereses Cobrados por Adelantado a Corto Plazo		
Otros Derechos a Recibir Bienes o Servicios a Corto Plazo			Otros Pasivos Diferidos a Corto Plazo		
Inventarios	0	0	Fondos y Bienes de Terceros en Garantía y/o Administración a Corto Plazo	0	0
Inventario de Mercancías para Venta			Fondos en Garantía a Corto Plazo		
Inventario de Mercancías Terminadas			Fondos en Administración a Corto Plazo		
Inventario de Mercancías en Proceso de Elaboración			Fondos Contingentes a Corto Plazo		
Inventario de Materias Primas, Materiales y Suministros para Producción			Fondos de Fideicomisos, Mandatos y Contratos Análogos a Corto Plazo		
Bienes en Tránsito			Otros Fondos de Terceros en Garantía y/o Administración a Corto Plazo		
Almacenes			Valores y Bienes en Garantía a Corto Plazo		
Estimación por Pérdida o Deterioro de Activos Circulantes	0	0	Provisiones a Corto Plazo	0	0
Estimaciones para Cuentas Incobrables por Derechos a Recibir Efectivo o Equivalentes			Provisión para Demandas y Juicios a Corto Plazo		
Estimación por Deterioro de Inventarios			Provisión para Contingencias a Corto Plazo		
Otros Activos Circulantes	0	0	Otras Provisiones a Corto Plazo		
Valores en Garantía			Otros Pasivos a Corto Plazo	0	0
Bienes en Garantía (excluye depósitos de fondos)			Ingresos por Clasificar		
Bienes Derivados de Embargos, Decomisos, Aseguramientos y Dación en Pago			Recaudación por Participar		
Adquisición con Fondos de Terceros			Otros Pasivos Circulantes		
Total de Activos Circulantes	11,549,920	11,476,395	Total de Pasivos Circulantes	11,549,920	11,482,874
Activo No Circulante			Pasivo No Circulante		
Inversiones Financieras a Largo Plazo			Cuentas por Pagar a Largo Plazo		
Derechos a Recibir Efectivo o Equivalentes a Largo Plazo			Documentos por Pagar a Largo Plazo		
Bienes Inmuebles, Infraestructura y Construcciones en Proceso	0		Deuda Pública a Largo Plazo		
Bienes Muebles	1,186,153	1,186,153	Pasivos Diferidos a Largo Plazo		
Activos Intangibles			Fondos y Bienes de Terceros en Garantía y/o en Administración a Largo Plazo		
Depreciación, Deterioro y Amortización Acumulada de Bienes	-451,693	-246,370	Provisiones a Largo Plazo		
Activos Diferidos			Total de Pasivos No Circulantes	0	0
Estimación por Pérdida o Deterioro de Activos no Circulantes			Total del Pasivo	11,549,920	11,482,874
Otros Activos no Circulantes			HACIENDA PÚBLICA/PATRIMONIO		
Total de Activos No Circulantes	734,460	939,783	Hacienda Pública/Patrimonio Contribuido	0	0
Total del Activo	12,284,380	12,416,178	Aportaciones		
			Donaciones de Capital		
			Actualización de la Hacienda Pública/Patrimonio		
			Hacienda Pública/Patrimonio Generado	734,460	933,304
			Resultados del Ejercicio (Ahorro/ Desahorro)	-205,322	-237,848
			Resultados de Ejercicios Anteriores	939,782	1,171,152
			Revalúos		
			Reservas		
			Rectificaciones de Resultados de Ejercicios Anteriores		
			Exceso o Insuficiencia en la Actualización de la Hacienda Pública/Patrimonio	0	0
			Resultado por Posición Monetaria		
			Resultado por Tenencia de Activos no Monetarios		
			Total Hacienda Pública/Patrimonio	734,460	933,304
			Total del Pasivo y Hacienda Pública/Patrimonio	12,284,380	12,416,178

FIDEICOMISO PARA EL DESARROLLO LOGÍSTICO DEL ESTADO DE OAXACA			
Balance Presupuestario - LDF			
Del 1 de enero al 30 de septiembre de 2019			
(PESOS)			
Concepto	Estimado/ Aprobado	Devengado	Recaudado/ Pagado
A. Ingresos Totales (A = A1+A2+A3)	6,706,146	21,880,341	21,249,441
A1. Ingresos de Libre Disposición	6,706,146	21,677,371	21,057,747
A2. Transferencias Federales Etiquetadas		202,970	191,694
A3. Financiamiento Neto			
B. Egresos Presupuestarios¹ (B = B1+B2)	6,706,146	21,880,341	21,249,441
B1. Gasto No Etiquetado (sin incluir Amortización de la Deuda Pública)	6,501,415	21,677,371	21,057,747
B2. Gasto Etiquetado (sin incluir Amortización de la Deuda Pública)	204,731	202,970	191,694
C. Remanentes del Ejercicio Anterior (C = C1 + C2)			
C1. Remanentes de Ingresos de Libre Disposición aplicados en el periodo			
C2. Remanentes de Transferencias Federales Etiquetadas aplicados en el periodo			
I. Balance Presupuestario (I = A - B + C)			
II. Balance Presupuestario sin Financiamiento Neto (II = I - A3)	6,706,146	21,880,341	21,249,441
III. Balance Presupuestario sin Financiamiento Neto y sin Remanentes del Ejercicio Anterior (III= II - C)	6,706,146	21,880,341	21,249,441
Concepto	Aprobado	Devengado	Pagado
E. Intereses, Comisiones y Gastos de la Deuda (E = E1+E2)			
E1. Intereses, Comisiones y Gastos de la Deuda con Gasto No Etiquetado			
E2. Intereses, Comisiones y Gastos de la Deuda con Gasto Etiquetado			
IV. Balance Primario (IV = III + E)			
Concepto	Estimado/ Aprobado	Devengado	Recaudado/ Pagado
F. Financiamiento (F = F1 + F2)			
F1. Financiamiento con Fuente de Pago de Ingresos de Libre Disposición			
F2. Financiamiento con Fuente de Pago de Transferencias Federales Etiquetadas			
G. Amortización de la Deuda (G = G1 + G2)			
G1. Amortización de la Deuda Pública con Gasto No Etiquetado			
G2. Amortización de la Deuda Pública con Gasto Etiquetado			
A3. Financiamiento Neto (A3 = F - G)			
Concepto	Estimado/ Aprobado	Devengado	Recaudado/ Pagado
A1. Ingresos de Libre Disposición			
A3.1 Financiamiento Neto con Fuente de Pago de Ingresos de Libre Disposición (A3.1 = F1 - G1)			
F1. Financiamiento con Fuente de Pago de Ingresos de Libre Disposición			
G1. Amortización de la Deuda Pública con Gasto No Etiquetado			
B1. Gasto No Etiquetado (sin incluir Amortización de la Deuda Pública)			
C1. Remanentes de Ingresos de Libre Disposición aplicados en el periodo			
V. Balance Presupuestario de Recursos Disponibles (V = A1 + A3.1 - B1 + C1)			
VI. Balance Presupuestario de Recursos Disponibles sin Financiamiento Neto (VI = V - A3.1)			
Concepto	Estimado/ Aprobado	Devengado	Recaudado/ Pagado
A2. Transferencias Federales Etiquetadas			
A3.2 Financiamiento Neto con Fuente de Pago de Transferencias Federales Etiquetadas (A3.2 = F2 - G2)			
F2. Financiamiento con Fuente de Pago de Transferencias Federales Etiquetadas			
G2. Amortización de la Deuda Pública con Gasto Etiquetado			
B2. Gasto Etiquetado (sin incluir Amortización de la Deuda Pública)			
C2. Remanentes de Transferencias Federales Etiquetadas aplicados en el periodo			
VII. Balance Presupuestario de Recursos Etiquetados (VII = A2 + A3.2 - B2 + C2)			
VIII. Balance Presupuestario de Recursos Etiquetados sin Financiamiento Neto (VIII = VII - A3.2)			

FIDEICOMISO PARA EL DESARROLLO LOGÍSTICO DEL ESTADO DE OAXACA						
Estado Analítico de Ingreso Detallado - LDF						
Del 1 de enero al 30 de septiembre de 2019						
(PESOS)						
Concepto	Ingreso					Diferencia
	Estimado	Ampliaciones/ (Reducciones)	Modificado	Devengado	Recaudado /pagado	
Ingresos de Libre Disposición						
A. Impuestos						
B. Cuotas y Aportaciones de Seguridad Social						
C. Contribuciones de Mejoras						
D. Derechos		53,078	53,078	40,407	4,953	12,671
E. Productos						
F. Aprovechamientos						
G. Ingresos por Ventas de Bienes y Servicios						
H. Participaciones (H=h1+h2+h3+h4+h5+h6+h7+h8+h9+h10+h11)						
h1) Fondo General de Participaciones						
h2) Fondo de Fomento Municipal						
h3) Fondo de Fiscalización y Recaudación						
h4) Fondo de Compensación						
h5) Fondo de Extracción de Hidrocarburos						
h6) Impuesto Especial Sobre Producción y Servicios						
h7) 0.136% de la Recaudación Federal Participable						
h8) 3.17% Sobre Extracción de Petróleo						
h9) Gasolinas y Diésel						
h10) Fondo del Impuesto Sobre la Renta						
h11) Fondo de Estabilización de los Ingresos de las Entidades Federativas						
I. Incentivos Derivados de la Colaboración Fiscal (I=i1+i2+i3+i4+i5)						
i1) Tenencia o Uso de Vehículos						
i2) Fondo de Compensación ISAN						
i3) Impuesto Sobre Automóviles Nuevos						
i4) Fondo de Compensación de Repecos-Intermedios						
i5) Otros Incentivos Económicos						
J. Transferencias	6,501,415	22,918,508	29,419,923	21,636,964	21,052,794	7,782,959
K. Convenios						
k1) Otros Convenios y Subsidios						
L. Otros Ingresos de Libre Disposición (L=l1+l2)						
l1) Participaciones en Ingresos Locales						
l2) Otros Ingresos de Libre Disposición						
I. Total de Ingresos de Libre Disposición (I=A+B+C+D+E+F+G+H+I+J+K+L)	6,501,415	22,971,586	29,473,001	21,677,371	21,057,747	7,795,630
Ingresos Excedentes de Ingresos de Libre Disposición						
Transferencias Federales Etiquetadas						
A. Aportaciones (A=a1+a2+a3+a4+a5+a6+a7+a8)	204,731	-	204,731	202,970	191,694	1,761
a1) Fondo de Aportaciones para la Nómina Educativa y Gasto Operativo						
a2) Fondo de Aportaciones para los Servicios de Salud						
a3) Fondo de Aportaciones para la Infraestructura Social						
a4) Fondo de Aportaciones para el Fortalecimiento de los Municipios y de las Demarcaciones Territoriales del Distrito Federal						
a5) Fondo de Aportaciones Múltiples						
a6) Fondo de Aportaciones para la Educación Tecnológica y de Adultos						
a7) Fondo de Aportaciones para la Seguridad Pública de los Estados y del Distrito Federal						
a8) Fondo de Aportaciones para el Fortalecimiento de las Entidades Federativas	204,731	-	204,731	202,970	191,694	1,761
B. Convenios (B=b1+b2+b3+b4)	-	-	-	-	-	-
b1) Convenios de Protección Social en Salud						
b2) Convenios de Descentralización						
b3) Convenios de Reasignación						
b4) Otros Convenios y Subsidios						
C. Fondos Distintos de Aportaciones (C=c1+c2)	-	-	-	-	-	-
c1) Fondo para Entidades Federativas y Municipios Productores de Hidrocarburos						
c2) Fondo Minero						
D. Transferencias, Subsidios y Subvenciones, y Pensiones y Jubilaciones	-	-	-	-	-	-
E. Otras Transferencias Federales Etiquetadas	-	-	-	-	-	-
II. Total de Transferencias Federales Etiquetadas (II = A + B + C + D + E)	204,731	-	204,731	202,970	191,694	1,761
III. Ingresos Derivados de Financiamientos (III = A)	-	-	-	-	-	-
A. Ingresos Derivados de Financiamientos	-	-	-	-	-	-
IV. Total de Ingresos (IV = I + II + III)	6,706,146	22,971,586	29,677,732	21,880,341	21,249,441	7,797,391
Datos Informativos						
1. Ingresos Derivados de Financiamientos con Fuente de Pago de Ingresos de Libre Disposición						
2. Ingresos Derivados de Financiamientos con Fuente de Pago de Transferencias Federales Etiquetadas						
3. Ingresos Derivados de Financiamientos (3 = 1 + 2)						

FIDEICOMISO PARA EL DESARROLLO LOGÍSTICO DEL ESTADO DE OAXACA							
Informe Analítico de la Deuda Pública y Otros Pasivos - LDF							
Del 1 de enero al 30 de septiembre de 2019							
(PESOS)							
Denominación de la Deuda Pública y Otros Pasivos	Saldo al 31 de diciembre de 2018 (d)	Disposiciones del Periodo (e)	Amortizaciones del Periodo (f)	Revaluaciones, Reclasificaciones y Otros Ajustes (g)	Saldo Final del Periodo (h) h=d+e-f+g	Pago de Intereses del Periodo (i)	Pago de Comisiones y demás costos asociados durante el Periodo (j)
1. Deuda Pública (1=A+B)							
A. Corto Plazo (A=a1+a2+a3)							
a1) Instituciones de Crédito							
a2) Títulos y Valores							
a3) Arrendamientos Financieros							
B. Largo Plazo (B=b1+b2+b3)							
b1) Instituciones de Crédito							
b2) Títulos y Valores							
b3) Arrendamientos Financieros							
2. Otros Pasivos							
3. Total de la Deuda Pública y Otros Pasivos (3=1+2)							
4. Deuda Contingente ¹ (Informativo)							
A. Deuda Contingente 1							
B. Deuda Contingente 2							
C. Deuda Contingente XX							
5. Valor de Instrumentos Bono Cupón Cero ² (Informativo)							
A. Instrumento Bono Cupón Cero 1							
B. Instrumento Bono Cupón Cero 2							
C. Instrumento Bono Cupón Cero XX							

¹ Se refiere a cualquier Financiamiento sin fuente o garantía de pago definida, que sea asumida de manera solidaria o subsidiaria por las Entidades Federativas con sus Municipios, organismos descentralizados y empresas de participación estatal mayoritaria y fideicomisos, locales o municipales, y por los Municipios con sus respectivos organismos descentralizados y empresas de participación municipal mayoritaria.

² Se refiere al valor del Bono Cupón Cero que respalda el pago de los créditos asociados al mismo (Activo).

Obligaciones a Corto Plazo (k)	Monto Contratado (l)	Plazo Pactado (m)	Tasa de Interés (n)	Comisiones y Costos Relacionados (o)	Tasa Efectiva (p)
6. Obligaciones a Corto Plazo (Informativo)					
A. Crédito 1					
B. Crédito 2					
C. Crédito XX					

FIDUCIARIO PARA EL DESARROLLO ECONÓMICO DEL ESTADO DE OAXACA
Informe Analítico de Obligaciones Diferentes de Financiamientos -LDF
Del 1 de enero al 30 de septiembre de 2019
(PESOS)

Denominación de las Obligaciones Diferentes de Financiamiento (c-)	Fecha del Contrato (d)	Fecha de inicio de operación del proyecto (e)	Fecha de vencimiento (f)	Monto de la inversión pactado (g)	Plazo pactado (h)	Monto promedio mensual del pago de la contraprestación (i)	Monto promedio mensual del pago de la contraprestación correspondiente al pago de inversión (j)	Monto pagado de la inversión al 30 de septiembre de 2019 (k)	Monto pagado de la inversión actualizado al 30 de septiembre de 2019 (l)	Saldo pendiente por pagar de la inversión al 30 de septiembre de 2019 (m = g - l)
A. Asociaciones Público Privadas (APP's) (A=a+b+c+d) a) APP 1 b) APP 2 c) APP 3 d) APP XX										
B. Otros Instrumentos (B=a+b+c+d) a) Otro Instrumento 1 b) Otro Instrumento 2 c) Otro Instrumento 3 d) Otro Instrumento XX										
C. Total de Obligaciones Diferentes de Financiamiento (C=A+B)										

No aplica

FIDEICOMISO PARA EL DESARROLLO LOGÍSTICO DEL ESTADO DE OAXACA

Estado Analítico del Ejercicio del Presupuesto de Egresos Detallado - LDF

Clasificación por Objeto del Gasto (Capítulo y Concepto)

Del 1 de enero al 30 de septiembre de 2019

(PESOS)

Concepto	Egresos					Subejercicio
	Aprobado	Ampliaciones/ (Reducciones)	Modificado	Devengado	Pagado	
I. Gasto No Etiquetado (I=A+B+C+D+E+F+G+H+I)	6,501,415	22,971,586	29,473,001	21,677,371	21,057,747	7,795,630
A. Servicios Personales (A=a1+a2+a3+a4+a5+a6+a7)	0	0	0	0	0	0
a1) Remuneraciones al Personal de Carácter Permanente						
a2) Remuneraciones al Personal de Carácter Transitorio						
a3) Remuneraciones Adicionales y Especiales						
a4) Seguridad Social						
a5) Otras Prestaciones Sociales y Económicas						
a6) Previsiones						
a7) Pago de Estímulos a Servidores Públicos						
B. Materiales y Suministros (B=b1+b2+b3+b4+b5+b6+b7+b8+b9)	0	0	0	0	0	0
b1) Materiales de Administración, Emisión de Documentos y Artículos Oficiales						
b2) Alimentos y Utensilios						
b3) Materias Primas y Materiales de Producción y Comercialización						
b4) Materiales y Artículos de Construcción y de Reparación						
b5) Productos Químicos, Farmacéuticos y de Laboratorio						
b6) Combustibles, Lubricantes y Aditivos						
b7) Vestuario, Blancos, Prendas de Protección y Artículos Deportivos						
b8) Materiales y Suministros Para Seguridad						
b9) Herramientas, Refacciones y Accesorios Menores						
C. Servicios Generales (C=c1+c2+c3+c4+c5+c6+c7+c8+c9)	0	0	0	0	0	0
c1) Servicios Básicos						
c2) Servicios de Arrendamiento						
c3) Servicios Profesionales, Científicos, Técnicos y Otros Servicios						
c4) Servicios Financieros, Bancarios y Comerciales						
c5) Servicios de Instalación, Reparación, Mantenimiento y Conservación						
c6) Servicios de Comunicación Social y Publicidad						
c7) Servicios de Traslado y Viáticos						
c8) Servicios Oficiales						
c9) Otros Servicios Generales						
D. Transferencias, Asignaciones, Subsidios y Otras Ayudas (D=d1+d2+d3+d4+d5+d6+d7+d8+d9)	6,501,415	70,098	6,571,513	6,052,751	5,433,127	518,762
d1) Transferencias Internas y Asignaciones al Sector Público						
d2) Transferencias al Resto del Sector Público						
d3) Subsidios y Subvenciones						
d4) Ayudas Sociales						
d5) Pensiones y Jubilaciones						
d6) Transferencias a Fideicomisos, Mandatos y Otros Análogos	6,501,415	70,098	6,571,513	6,052,751	5,433,127	518,762
d7) Transferencias a la Seguridad Social						
d8) Donativos						
d9) Transferencias al Exterior						
E. Bienes Muebles, Inmuebles e Intangibles (E=e1+e2+e3+e4+e5+e6+e7+e8+e9)	0	0	0	0	0	0
e1) Mobiliario y Equipo de Administración		0	0	0	0	0
e2) Mobiliario y Equipo Educativo y Recreativo						
e3) Equipo e Instrumental Médico y de Laboratorio						
e4) Vehículos y Equipo de Transporte						
e5) Equipo de Defensa y Seguridad						
e6) Maquinaria, Otros Equipos y Herramientas						
e7) Activos Biológicos						
e8) Bienes Inmuebles						
e9) Activos Intangibles						
F. Inversión Pública (F=f1+f2+f3)		22,901,488	22,901,488	15,624,620	15,624,620	7,276,868
f1) Obra Pública en Bienes de Dominio Público						
f2) Obra Pública en Bienes Propios		14,906,000	14,906,000	14,906,000	14,906,000	0
f3) Proyectos Productivos y Acciones de Fomento		7,995,488	7,995,488	718,620	718,620	7,276,868
G. Inversiones Financieras y Otras Provisiones (G=g1+g2+g3+g4+g5+g6+g7)	0	0	0	0	0	0
g1) Inversiones Para el Fomento de Actividades Productivas						
g2) Acciones y Participaciones de Capital						
g3) Compra de Títulos y Valores						
g4) Concesión de Préstamos						
g5) Inversiones en Fideicomisos, Mandatos y Otros Análogos						
Fideicomiso de Desastres Naturales (Informativo)						
g6) Otras Inversiones Financieras						
g7) Provisiones para Contingencias y Otras Erogaciones Especiales						
H. Participaciones y Aportaciones (H=h1+h2+h3)	0	0	0	0	0	0
h1) Participaciones						
h2) Aportaciones						
h3) Convenios						
I. Deuda Pública (I=i1+i2+i3+i4+i5+i6+i7)	0	0	0	0	0	0
i1) Amortización de la Deuda Pública						
i2) Intereses de la Deuda Pública						
i3) Comisiones de la Deuda Pública						
i4) Gastos de la Deuda Pública						
i5) Costo por Coberturas						
i6) Apoyos Financieros						
i7) Adeudos de Ejercicios Fiscales Anteriores (ADEFAS)						

Concepto	Egresos					Subejercicio
	Aprobado	Ampliaciones/ (Reducciones)	Modificado	Devengado	Pagado	
II. Gasto Etiquetado (II=A+B+C+D+E+F+G+H+I)	204,731	0	204,731	202,970	191,694	1,761
A. Servicios Personales (A=a1+a2+a3+a4+a5+a6+a7)	0	0	0	0	0	0
a1) Remuneraciones al Personal de Carácter Permanente						
a2) Remuneraciones al Personal de Carácter Transitorio						
a3) Remuneraciones Adicionales y Especiales						
a4) Seguridad Social						
a5) Otras Prestaciones Sociales y Económicas						
a6) Previsiones						
a7) Pago de Estímulos a Servidores Públicos						
B. Materiales y Suministros (B=b1+b2+b3+b4+b5+b6+b7+b8+b9)						
b1) Materiales de Administración, Emisión de Documentos y Artículos Oficiales						
b2) Alimentos y Utensilios						
b3) Materias Primas y Materiales de Producción y Comercialización						
b4) Materiales y Artículos de Construcción y de Reparación						
b5) Productos Químicos, Farmacéuticos y de Laboratorio						
b6) Combustibles, Lubricantes y Aditivos						
b7) Vestuario, Blancos, Prendas de Protección y Artículos Deportivos						
b8) Materiales y Suministros Para Seguridad						
b9) Herramientas, Refacciones y Accesorios Menores						
C. Servicios Generales (C=c1+c2+c3+c4+c5+c6+c7+c8+c9)						
c1) Servicios Básicos						
c2) Servicios de Arrendamiento						
c3) Servicios Profesionales, Científicos, Técnicos y Otros Servicios						
c4) Servicios Financieros, Bancarios y Comerciales						
c5) Servicios de Instalación, Reparación, Mantenimiento y Conservación						
c6) Servicios de Comunicación Social y Publicidad						
c7) Servicios de Traslado y Viáticos						
c8) Servicios Oficiales						
c9) Otros Servicios Generales						
D. Transferencias, Asignaciones, Subsidios y Otras Ayudas (D=d1+d2+d3+d4+d5+d6+d7)	204,731	0	204,731	202,970	191,694	1,761
d1) Transferencias Internas y Asignaciones al Sector Público						
d2) Transferencias al Resto del Sector Público						
d3) Subsidios y Subvenciones						
d4) Ayudas Sociales						
d5) Pensiones y Jubilaciones	204,731	0	204,731	202,970	191,694	1,761
d6) Transferencias a Fideicomisos, Mandatos y Otros Análogos		0				0
d7) Transferencias a la Seguridad Social		0				
d8) Donativos						
d9) Transferencias al Exterior						
E. Bienes Muebles, Inmuebles e Intangibles (E=e1+e2+e3+e4+e5+e6+e7+e8+e9)	0	0	0	0	0	0
e1) Mobiliario y Equipo de Administración						
e2) Mobiliario y Equipo Educativo y Recreativo						
e3) Equipo e Instrumental Médico y de Laboratorio						
e4) Vehículos y Equipo de Transporte						
e5) Equipo de Defensa y Seguridad						
e6) Maquinaria, Otros Equipos y Herramientas						
e7) Activos Biológicos						
e8) Bienes Inmuebles						
e9) Activos Intangibles						
F. Inversión Pública (F=f1+f2+f3)	0	0	0	0	0	0
f1) Obra Pública en Bienes de Dominio Público						
f2) Obra Pública en Bienes Propios						
f3) Proyectos Productivos y Acciones de Fomento						
G. Inversiones Financieras y Otras Provisiones (G=g1+g2+g3+g4+g5+g6+g7)	0	0	0	0	0	0
g1) Inversiones Para el Fomento de Actividades Productivas						
g2) Acciones y Participaciones de Capital						
g3) Compra de Títulos y Valores						
g4) Concesión de Préstamos						
g5) Inversiones en Fideicomisos, Mandatos y Otros Análogos						
Fideicomiso de Desastres Naturales (Informativo)						
g6) Otras Inversiones Financieras						
g7) Provisiones para Contingencias y Otras Erogaciones Especiales						
H. Participaciones y Aportaciones (H=h1+h2+h3)	0	0	0	0	0	0
h1) Participaciones						
h2) Aportaciones						
h3) Convenios						
I. Deuda Pública (I=i1+i2+i3+i4+i5+i6+i7)	0	0	0	0	0	0
i1) Amortización de la Deuda Pública						
i2) Intereses de la Deuda Pública						
i3) Comisiones de la Deuda Pública						
i4) Gastos de la Deuda Pública						
i5) Costo por Coberturas						
i6) Apoyos Financieros						
i7) Adeudos de Ejercicios Fiscales Anteriores (ADEFAS)						
III. Total de Egresos (III = I + II)	6,706,146	22,971,586	29,677,732	21,880,341	21,249,441	7,797,391

FIDEICOMISO PARA EL DESARROLLO LOGÍSTICO DEL ESTADO DE OAXACA Estado Analítico del Ejercicio del Presupuesto de Egresos Detallado - LDF Clasificación Administrativa Del 1 de enero al 30 de septiembre de 2019 (PESOS)						
Concepto	Egresos					Subejercicio
	Aprobado	Ampliaciones/ (Reducciones)	Modificado	Devengado	Pagado	
I. Gasto No Etiquetado (I=A+B+C+D+E+F+G+H)	6,501,415	22,971,586	29,473,001	21,677,371	21,057,747	7,795,630
A. Fideicomiso para el Desarrollo Logístico del Estado de Oaxaca	6,501,415	22,971,586	29,473,001	21,677,371	21,057,747	7,795,630
B. Dependencia o Unidad Administrativa 2						
C. Dependencia o Unidad Administrativa 3						
D. Dependencia o Unidad Administrativa 4						
E. Dependencia o Unidad Administrativa 5						
F. Dependencia o Unidad Administrativa 6						
G. Dependencia o Unidad Administrativa 7						
H. Dependencia o Unidad Administrativa						
II. Gasto Etiquetado (II=A+B+C+D+E+F+G+H)	204,731	0	204,731	202,970	191,694	1,761
A. Fideicomiso para el Desarrollo Logístico del Estado de Oaxaca	204,731	0	204,731	202,970	191,694	1,761
B. Dependencia o Unidad Administrativa 2						
C. Dependencia o Unidad Administrativa 3						
D. Dependencia o Unidad Administrativa 4						
E. Dependencia o Unidad Administrativa 5						
F. Dependencia o Unidad Administrativa 6						
G. Dependencia o Unidad Administrativa 7						
H. Dependencia o Unidad Administrativa xx						
III. Total de Egresos (III = I + II)	6,706,146	22,971,586	29,677,732	21,880,341	21,249,441	7,797,391

FIDEICOMISO PARA EL DESARROLLO LOGÍSTICO DEL ESTADO DE OAXACA
Estado Analítico del Ejercicio del Presupuesto de Egresos Detallado - LDF
Clasificación Funcional (Finalidad y Función)
Del 1 de enero al 30 de septiembre de 2019
(PESOS)

Concepto	Egresos					Subejercicio
	Aprobado	Ampliaciones/ (Reducciones)	Modificado	Devengado	Pagado	
I. Gasto No Etiquetado (I=A+B+C+D)	6,501,415	22,971,586	29,473,001	21,677,371	21,057,747	7,795,630
A. Gobierno (A=a1+a2+a3+a4+a5+a6+a7+a8)	0	0	0	0	0	0
a1) Legislación						
a2) Justicia						
a3) Coordinación de la Política de Gobierno						
a4) Relaciones Exteriores						
a5) Asuntos Financieros y Hacendarios						
a6) Seguridad Nacional						
a7) Asuntos de Orden Público y de Seguridad Interior						
a8) Otros Servicios Generales						
B. Desarrollo Social (B=b1+b2+b3+b4+b5+b6+b7)	0	0	0	0	0	0
b1) Protección Ambiental						
b2) Vivienda y Servicios a la Comunidad						
b3) Salud						
b4) Recreación, Cultura y Otras Manifestaciones Sociales						
b5) Educación						
b6) Protección Social						
b7) Otros Asuntos Sociales						
C. Desarrollo Económico (C=c1+c2+c3+c4+c5+c6+c7+c8+c9)	6,501,415	22,971,586	29,473,001	21,677,371	21,057,747	7,795,630
c1) Asuntos Económicos, Comerciales y Laborales en General	6,501,415	22,971,586	29,473,001	21,677,371	21,057,747	7,795,630
c2) Agropecuaria, Silvicultura, Pesca y Caza						
c3) Combustibles y Energía						
c4) Minería, Manufacturas y Construcción						
c5) Transporte						
c6) Comunicaciones						
c7) Turismo						
c8) Ciencia, Tecnología e Innovación						
c9) Otras Industrias y Otros Asuntos Económicos						
D. Otras No Clasificadas en Funciones Anteriores(D=d1+d2+d3+d4)	0	0	0	0	0	0
d1) Transacciones de la Deuda Pública / Costo Financiero de la Deuda						
d2) Transferencias, Participaciones y Aportaciones Entre Diferentes Niveles y Órdenes de Gobierno						
d3) Saneamiento del Sistema Financiero						
d4) Adeudos de Ejercicios Fiscales Anteriores						
II: Gasto Etiquetado (II=A+B+C+D)	204,731	0	204,731	202,970	191,694	1,761
A. Gobierno (A=a1+a2+a3+a4+a5+a6+a7+a8)	0	0	0	0	0	0
a1) Legislación						
a2) Justicia						
a3) Coordinación de la Política de Gobierno						
a4) Relaciones Exteriores						
a5) Asuntos Financieros y Hacendarios						
a6) Seguridad Nacional						
a7) Asuntos de Orden Público y de Seguridad Interior						
a8) Otros Servicios Generales						
B. Desarrollo Social (B=b1+b2+b3+b4+b5+b6+b7)	0	0	0	0	0	0
b1) Protección Ambiental						
b2) Vivienda y Servicios a la Comunidad						
b3) Salud						
b4) Recreación, Cultura y Otras Manifestaciones Sociales						
b5) Educación						
b6) Protección Social						
b7) Otros Asuntos Sociales						
C. Desarrollo Económico (C=c1+c2+c3+c4+c5+c6+c7+c8+c9)	204,731	0	204,731	202,970	191,694	1,761
c1) Asuntos Económicos, Comerciales y Laborales en General	204,731	0	204,731	202,970	191,694	1,761
c2) Agropecuaria, Silvicultura, Pesca y Caza						
c3) Combustibles y Energía						
c4) Minería, Manufacturas y Construcción						
c5) Transporte						
c6) Comunicaciones						
c7) Turismo						
c8) Ciencia, Tecnología e Innovación						
c9) Otras Industrias y Otros Asuntos Económicos						
D. Otras No Clasificadas en Funciones Anteriores (D=d1+d2+d3+d4)	0	0	0	0	0	0
d1) Transacciones de la Deuda Pública / Costo Financiero de la Deuda						
d2) Transferencias, Participaciones y Aportaciones Entre Diferentes Niveles y Órdenes de Gobierno						
d3) Saneamiento del Sistema Financiero						
d4) Adeudos de Ejercicios Fiscales Anteriores						
III. Total de Egresos (III = I + II)	6,706,146	22,971,586	29,677,732	21,880,341	21,249,441	7,797,391

FIDEICOMISO PARA EL DESARROLLO LOGÍSTICO DEL ESTADO DE OAXACA
Estado Analítico del Ejercicio del Presupuesto de Egresos Detallado - LDF
Clasificación de Servicios Personales por Categoría
Del 1 de enero al 30 de septiembre de 2019
(PESOS)

Concepto	Egresos					Subejercicio
	Aprobado	Ampliaciones/ (Reducciones)	Modificado	Devengado	Pagado	
I. Gasto No Etiquetado (I=A+B+C+D+E+F)	5,466,068	31,482	5,497,553	5,275,727	4,723,822	221,826
A. Personal Administrativo	5,466,068	31,482	5,497,553	5,275,727	4,723,822	221,826
B. Magisterio						
C. Servicios de Salud (C=c1+c2)	0	0	0	0	0	0
c1) Personal Administrativo						
c2) Personal Médico, paramédico y afín						
D. Seguridad Pública						
E. Gastos asociados a la implementación de nuevas leyes federales o reformas a las mismas (E=e1+e2)	0	0	0	0	0	0
e1) Nombre del Programa o Ley 1						
e2) Nombre del Programa o Ley 2						
F. Sentencias laborales definitivas						
II. Gasto Etiquetado (I=A+B+C+D+E+F)	204,731	0	204,731	202,970	191,694	1,761
A. Personal Administrativo	204,731		204,731	202,970	191,694	1,761
B. Magisterio						
C. Servicios de Salud (C=c1+c2)	0	0	0	0	0	0
c1) Personal Administrativo						
c2) Personal Médico, paramédico y afín						
D. Seguridad Pública						
E. Gastos asociados a la implementación de nuevas leyes federales o reformas a las mismas (E=e1+e2)	0	0	0	0	0	0
e1) Nombre del Programa o Ley 1						
e2) Nombre del Programa o Ley 2						
F. Sentencias laborales definitivas						
III. Total de Gasto en Servicios Personales (III = I + II)	5,670,799	31,482	5,702,284	5,478,697	4,915,516	223,587

FIDEICOMISO PARA EL DESARROLLO LOGÍSTICO DEL ESTADO DE OAXACA					
Informe sobre Estudios Actuariales - LDF					
Del 1 de enero al 30 de septiembre de 2019					
	Pensiones y jubilaciones	Salud	Riesgos de trabajo	Invalidez y vida	Otras prestaciones sociales
<p>Tipo de Sistema Prestación laboral o Fondo general para trabajadores del estado o municipio Beneficio definido, Contribución definida o Mixto</p> <p>Población afiliada Activos Edad máxima Edad mínima Edad promedio Pensionados y Jubilados Edad máxima Edad mínima Edad promedio Beneficiarios Promedio de años de servicio (trabajadores activos) Aportación individual al plan de pensión como % del salario Aportación del ente público al plan de pensión como % del salario Crecimiento esperado de los pensionados y jubilados (como %) Crecimiento esperado de los activos (como %) Edad de Jubilación o Pensión Esperanza de vida</p> <p>Ingresos del Fondo Ingresos Anuales al Fondo de Pensiones</p> <p>Nómina anual Activos Pensionados y Jubilados Beneficiarios de Pensionados y Jubilados</p> <p>Monto mensual por pensión Máximo Mínimo Promedio</p> <p>Monto de la reserva</p> <p>Valor presente de las obligaciones Pensiones y Jubilaciones en curso de pago Generación actual Generaciones futuras</p> <p>Valor presente de las contribuciones asociadas a los años futuros de cotización X% Generación actual Generaciones futuras</p> <p>Valor presente de aportaciones Generación actual Generaciones futuras Otros Ingresos</p> <p>Déficit/superávit actuarial Generación actual Generaciones futuras</p> <p>Periodo de suficiencia Año de descapitalización Tasa de rendimiento</p> <p>Estudio actuarial Año de elaboración del estudio actuarial Empresa que elaboró el estudio actuarial</p>					