



GOBIERNO DEL ESTADO
DE OAXACA

TOMO V - M

SECTOR PARAESTATAL

INDICE

1

1. FIDEICOMISO DE FOMENTO PARA EL ESTADO DE OAXACA

6-78

1.1.- Resultados Generales

1.2.- Información Contable

1.2.1.- Estado de Situación financiera

1.2.2.- Estado de Actividades

1.2.3.- Estado de variación en la hacienda pública

1.2.4.- Estado de cambios en la situación financiera

1.2.5.- Estado de Flujos de Efectivo

1.2.6.- Estado analítico del activo

1.2.7.- Estado analítico de la deuda y otros pasivos

1.2.8.- Informe sobre pasivos contingentes consolidado

1.2.9.- Notas a los estados financieros consolidado

1.3.- Información Presupuestaria

1.3.1.- Estado analítico de los ingresos presupuestarios

1.3.2.- Estado analítico del ejercicio del presupuesto de egresos en Clasificación por Objeto del Gasto

1.3.3.- Estado analítico del ejercicio del presupuesto de egresos en Clasificación Económica (por Tipo de Gasto)

1.3.4.- Estado analítico del ejercicio del presupuesto de egresos en Clasificación Administrativa

1.3.5.- Estado analítico del ejercicio del presupuesto de egresos en Clasificación Funcional

1.4.- Deuda

1.4.1.- endeudamiento neto

1.4.2.- Intereses de la deuda

1.4.3.- Indicadores de postura fiscal

1.5.- Información Programática

1.5.1.-Resumen por programa presupuestario

1.5.2.- Indicadores de resultados

1.5.3.- Programas y Proyectos de inversión

1.6.- Anexos (Información Adicional)

1.6.1.- Relación de los bienes inmuebles

1.6.2.- Relación de los bienes muebles

1.6.3.- Relación de cuentas bancarias Productivas

1.6.4.- Relación de esquema bursátiles y de cobertura financiera

1.6.5.- Montos pagados por ayudas y subsidios



GOBIERNO DEL ESTADO
DE OAXACA

1.7.- Información Correspondiente a Disciplina Financiera

- 1.7.1.- Estado de Situación Financiera Detallado-LDF
- 1.7.2.- Balance Presupuestario
- 1.7.3.- Estado Analítico de Ingresos Detallado
- 1.7.4.- Informe Analítico de la Deuda y Otros Pasivos
- 1.7.5.- Informe Analítico de Obligaciones Diferentes de Financiamiento
- 1.7.6.- Estado Analítico del Presupuesto de Egresos Clasificador por Objeto del Gasto (Capítulo-Concepto)
- 1.7.7.- Estado Analítico del Presupuesto de Egresos Clasificación Administrativa
- 1.7.8.- Estado Analítico del Presupuesto de Egresos Clasificación Funcional (Finalidad y Función)
- 1.7.9.- Estado Analítico del Presupuesto de Egresos Clasificación de Servicios Personales
- 1.7.10.- Informe Sobre Estudios Actuariales

2. OFICINA DE CONVENCIONES Y VISITANTES

79-155

2.1.- Resultados Generales

2.2.- Información Contable

- 2.2.1.- Estado de Situación financiera
- 2.2.2.- Estado de Actividades
- 2.2.3.- Estado de variación en la hacienda pública
- 2.2.4.- Estado de cambios en la situación financiera
- 2.2.5.- Estado de Flujos de Efectivo
- 2.2.6.- Estado analítico del activo
- 2.2.7.- Estado analítico de la deuda y otros pasivos
- 2.2.8.- Informe sobre pasivos contingentes
- 2.2.9.- Notas a los estados financieros

2.3.- Información Presupuestaria

- 2.3.1.- Estado analítico de ingresos presupuestarios
- 2.3.2.- Estado analítico del ejercicio del presupuesto de egresos en Clasificación por Objeto del Gasto
- 2.3.3.- Estado analítico del ejercicio del presupuesto de egresos en Clasificación Económica (por Tipo de Gasto)
- 2.3.4.- Estado analítico del ejercicio del presupuesto de egresos en Clasificación Administrativa
- 2.3.5.- Estado analítico del ejercicio del presupuesto de egresos en Clasificación Funcional

2.4.- Deuda

- 2.4.1.- Endeudamiento neto
- 2.4.2.- Intereses de la deuda
- 2.4.3.- Indicadores de postura fiscal

2.5.- Información Programática

- 2.5.1.- Resumen por programa presupuestario



GOBIERNO DEL ESTADO
DE OAXACA

2.5.2.- Programas y Proyectos de inversión

2.6.- Anexos (Información Adicional)

2.6.1.- Relación de los bienes inmuebles

2.6.2.- Relación de los bienes muebles

2.6.3.- Relación de cuentas bancarias Productivas

2.6.4.- Relación de esquema bursátiles y de cobertura financiera

2.6.5.- Montos pagados por ayudas y subsidios

2.7.- Información Correspondiente a Disciplina Financiera

2.7.1.- Estado de Situación Financiera Detallado-LDF

2.7.2.- Balance Presupuestario

2.7.3.- Estado Analítico de Ingresos Detallado

2.7.4.- Informe Analítico de la Deuda y Otros Pasivos

2.7.5.- Informe Analítico de Obligaciones Diferentes de Financiamiento

2.7.6.- Estado Analítico del Presupuesto de Egresos Clasificador por Objeto del Gasto (Capítulo-Concepto)

2.7.7.- Estado Analítico del Presupuesto de Egresos Clasificación Administrativa

2.7.8.- Estado Analítico del Presupuesto de Egresos Clasificación Funcional (Finalidad y Función)

2.7.9.- Estado Analítico del Presupuesto de Egresos Clasificación de Servicios Personales

2.7.10.- Informe Sobre Estudios Actuariales

3. OFICINA DE PENSIONES DEL ESTADO DE OAXACA

156-227

3.1.- Resultados Generales

3.2.- Información Contable

3.2.1.- Estado de Situación financiera

3.2.2.- Estado de Actividades

3.2.3.- Estado de variación en la hacienda pública

3.2.4.- Estado de cambios en la situación financiera

3.2.5.- Estado de Flujos de Efectivo

3.2.6.- Estado analítico del activo

3.2.7.- Estado analítico de la deuda y otros pasivos

3.2.8.- Informe sobre pasivos contingentes

3.2.9.- Notas a los estados financieros

3.3.- Información Presupuestaria

3.3.1.- Estado analítico de ingresos presupuestarios

3.3.2.- Estado analítico del ejercicio del presupuesto de egresos en Clasificación por Objeto del Gasto

3.3.3.- Estado analítico del ejercicio del presupuesto de egresos en Clasificación Económica (por Tipo de Gasto)

3.3.4.- Estado analítico del ejercicio del presupuesto de egresos en Clasificación Administrativa

3.3.5.- Estado analítico del ejercicio del presupuesto de egresos en Clasificación Funcional



GOBIERNO DEL ESTADO
DE OAXACA

3.4.- Deuda

- 3.4.1.- Endeudamiento neto
- 3.4.2.- Intereses de la deuda
- 3.4.3.- Indicadores de postura fiscal

3.5.- Información Programática

- 3.5.1.- Resumen por programa presupuestario
- 3.5.2.- Programas y Proyectos de inversión

3.6.- Anexos (Información Adicional)

- 3.6.1.- Relación de los bienes inmuebles
- 3.6.2.- Relación de los bienes muebles
- 3.6.3.- Relación de cuentas bancarias Productivas
- 3.6.4.- Relación de esquema bursátiles y de cobertura financiera
- 3.6.5.- Montos pagados por ayudas y subsidios

3.7.- Información Correspondiente a Disciplina Financiera

- 3.7.1.- Estado de Situación Financiera Detallado-LDF
- 3.7.2.- Balance Presupuestario
- 3.7.3.- Estado Analítico de Ingresos Detallado
- 3.7.4.- Informe Analítico de la Deuda y Otros Pasivos
- 3.7.5.- Informe Analítico de Obligaciones Diferentes de Financiamiento
- 3.7.6.- Estado Analítico del Presupuesto de Egresos Clasificador por Objeto del Gasto (Capítulo-Concepto)
- 3.7.7.- Estado Analítico del Presupuesto de Egresos Clasificación Administrativa
- 3.7.8.- Estado Analítico del Presupuesto de Egresos Clasificación Funcional (Finalidad y Función)
- 3.7.9.- Estado Analítico del Presupuesto de Egresos Clasificación de Servicios Personales
- 3.7.10.- Informe Sobre Estudios Actuariales

4. MONTE DE PIEDAD

228-301

4.1.- Resultados Generales

4.2.- Información Contable

- 4.2.1.- Estado de Situación financiera
- 4.2.2.- Estado de Actividades
- 4.2.3.- Estado de variación en la hacienda pública
- 4.2.4.- Estado de cambios en la situación financiera
- 4.2.5.- Estado de Flujos de Efectivo
- 4.2.6.- Estado analítico del activo
- 4.2.7.- Estado analítico de la deuda y otros pasivos
- 4.2.8.- Informe sobre pasivos contingentes
- 4.2.9.- Notas a los estados financieros



GOBIERNO DEL ESTADO
DE OAXACA

4.3.- Información Presupuestaria

- 4.3.1.- Estado analítico de ingresos presupuestarios
- 4.3.2.- Estado analítico del ejercicio del presupuesto de egresos en Clasificación por Objeto del Gasto
- 4.3.3.- Estado analítico del ejercicio del presupuesto de egresos en Clasificación Económica (por Tipo de Gasto)
- 4.3.4.- Estado analítico del ejercicio del presupuesto de egresos en Clasificación Administrativa
- 4.3.5.- Estado analítico del ejercicio del presupuesto de egresos en Clasificación Funcional

4.4.- Deuda

- 4.4.1.- Endeudamiento neto
- 4.4.2.- Intereses de la deuda
- 4.4.3.- Indicadores de postura fiscal

4.5.- Información Programática

- 4.5.1.- Resumen por programa presupuestario
- 4.5.2.- Programas y Proyectos de inversión

4.6.- Anexos (Información Adicional)

- 4.6.1.- Relación de los bienes inmuebles
- 4.6.2.- Relación de los bienes muebles
- 4.6.3.- Relación de cuentas bancarias Productivas
- 4.6.4.- Relación de esquema bursátiles y de cobertura financiera
- 4.6.5.- Montos pagados por ayudas y subsidios

4.7.- Información Correspondiente a Disciplina Financiera

- 4.7.1.- Estado de Situación Financiera Detallado-LDF
- 4.7.2.- Balance Presupuestario
- 4.7.3.- Estado Analítico de Ingresos Detallado
- 4.7.4.- Informe Analítico de la Deuda y Otros Pasivos
- 4.7.5.- Informe Analítico de Obligaciones Diferentes de Financiamiento
- 4.7.6.- Estado Analítico del Presupuesto de Egresos Clasificador por Objeto del Gasto (Capítulo-Concepto)
- 4.7.7.- Estado Analítico del Presupuesto de Egresos Clasificación Administrativa
- 4.7.8.- Estado Analítico del Presupuesto de Egresos Clasificación Funcional (Finalidad y Función)
- 4.7.9.- Estado Analítico del Presupuesto de Egresos Clasificación de Servicios Personales
- 4.7.10.- Informe Sobre Estudios Actuariales



GOBIERNO DEL ESTADO
DE OAXACA

FIDEICOMISO DE FOMENTO PARA EL ESTADO DE OAXACA

3er Informe Trimestral
Periodo Enero – Septiembre del Ejercicio 2019



GOBIERNO DEL ESTADO
DE OAXACA

RESULTADOS GENERALES

Con fecha 22 de mayo del 2015, se crea el Fideicomiso de Fomento para el Estado de Oaxaca, mediante publicación en el extra del periódico oficial del gobierno del estado, cuyo objetivo es auxiliar al ejecutivo en programas prioritarios de inclusión financiera y acceso al financiamiento que propicien la conservación y/o generación de empleos y/o formas de autoempleo, así como, generar esquemas de acceso competitivo para la población en general, mediante la aplicación de recursos para el desarrollo y la operación de programas.

Para la operación del mismo, la secretaría de administración autorizó en estructura 14 plazas de mandos medios y superiores, así como 5 plazas para personal administrativo, la secretaría de finanzas, mediante oficio SF/SEC/0174/2016, comunicó al entonces director general, el presupuesto de egresos 2016, aprobado para el fideicomiso, por un monto de \$6, 138,884.00 (seis millones ciento treinta y ocho mil ochocientos ochenta y cuatro pesos 00/100 M.N.).

Con fecha 4 de agosto del año 2016, tuvo verificativo el acta de entrega-recepción del fideicomiso denominado Fondo para el Fomento Estatal de las Actividades Productivas de Oaxaca (FIDEAPO).

Con fecha 12 de diciembre del 2016, fue otorgado nombramiento del C. Gobernador Constitucional del Estado Libre y Soberano de Oaxaca, Mtro. Alejandro Ismael Murat Hinojosa, Ejecutivo Estatal al Lic. Paulo Cesar Ortiz Marcial, como Director General del Fideicomiso de Fomento para el Estado de Oaxaca.

Con fecha 15 de diciembre del 2016, tuvo verificativo la diligencia de entrega-recepción de la Dirección General del Fideicomiso de Fomento para el Estado de Oaxaca, con base en el artículo 14 del reglamento para la entrega-recepción de la Administración Pública Estatal.

Con fecha 12 de Diciembre del 2016 empezó sus funciones como Director General del Fideicomiso de Fomento para el Estado de Oaxaca, el Lic. Paulo Cesar Ortiz Marcial que desde esa fecha ha realizado diversas gestiones administrativas en pro de la reactivación económica del Estado, siendo estas como sigue:



GOBIERNO DEL ESTADO
DE OAXACA

Análisis y en su caso autorización para operar el programa de Reactivación Económica bajo la modalidad de subsidios

A partir de junio del 2016 y hasta el mes de agosto del mismo, el estado sufrió una serie de bloqueos a las carreteras y rutas de intercomunicación de las diferentes regiones del estado debido a distintas manifestaciones sociales que impactaron negativamente la economía del estado y de manera específica de los empresarios.

En los meses de julio y agosto el gobierno federal anuncio medidas de apoyo para el sector empresarial, de manera específica la secretaria de economía y el instituto nacional del emprendedor (INADEM) anunciaron la intervención directa con apoyos no reembolsables bajo la modalidad de subsidios (apoyo a fondo productivo).

El 16 de diciembre del presente año, la secretaría de economía del gobierno del estado ingreso formalmente la solicitud de apoyo ante el INADEM señalando como organismo dispersor al Fideicomiso de Fomento para el Estado de Oaxaca.

De los cuales se entregaron hasta este mes de junio 7'000 subsidios del programa “IMPULSO FINANCIERO”.

El proyecto consistió en el otorgamiento de apoyos no reembolsables (subsidios) a poblaciones previamente censada y validada por la Secretaria de Economía Federal.

Se dispuso de 70 millones de pesos que beneficiaron a 7,000 empresas.

Se expidieron cheques para abono en cuenta, a la población que cumplió con los requisitos que al efecto señalo el INADEM.

La duración del proyecto fue de 6 meses pudiéndose prorrogar si así lo autorizara el INADEM.

El proyecto fue registrado en el sistema del INADEM con el usuario dcygf.banoaxaca@gmail.com.

Con este programa se han beneficiado a la fecha 7,000 MIPyMES y se concluye con la entrega total de subsidios del programa “IMPULSO FINANCIERO”.

“La Secretaria de Desarrollo Social y Humano” en ejercicio de sus facultades, determinó la permanencia del Programa Bienestar de Micro financiamiento a la Economía Familiar con Perspectiva de Género, para el ejercicio fiscal 2016, mismo al que mediante Acuerdo de fecha 09 de enero de 2017, se modificó su denominación para



GOBIERNO DEL ESTADO
DE OAXACA

quedar como "PROGRAMA CRÉDITO A LA PALABRA DE LA MUJER, PARA EL EJERCICIO FISCAL 2017" y cuyas Reglas de Operación, fueron publicadas 31 de enero del presente año; lo que hace necesario actualizar los términos y condiciones que regirán a través del presente convenio la ejecución de los recursos de "EL PROGRAMA", por lo que mediante Acuerdo número FIFEO CT/EXT012017/01, de la Primera Sesión Extraordinaria del Comité Técnico del Fideicomiso de Fomento para el Estado de Oaxaca, de fecha 08 de febrero de 2017, se autorizó e instruyó al Director General para que celebre el Convenio de Coordinación Administrativa con "LA SEDESOH" para la ejecución y operación de "EL PROGRAMA", conforme a sus "REGLAS DE OPERACIÓN", en beneficio de las mujeres con actividad productiva en el estado.

El objetivo es otorgar de manera directa y/o a través de intermediarios financieros, apoyo individual o colectivo a las mujeres con domicilio en territorio oaxaqueño que deseen iniciar o bien desarrollen actividades productivas de los sectores primario, secundario y terciario y cuyo perfil económico y/o fiscal les impida acceder a los financiamientos convencionales ofrecidos por diversos intermediarios financieros, con la finalidad de contribuir a la generación de riqueza y a la mejora de la calidad de vida de las beneficiadas y sus familias.

Este programa se ejecutará con la participación de las siguientes dependencias:

SEDESOH, aporta el recurso, normativo del programa.

SECRETARIA DE LA MUJER OAXAQUEÑA, promueve el programa entre la población objetivo complementando el apoyo con capacitación en empoderamiento de la mujer.

SECRETARIA DE ECONOMIA, promueve el programa entre la población objetivo complementando el apoyo con capacitación en empoderamiento de la mujer.

FIFEO (BANOAXACA), operador del programa, formalización de solicitudes, otorgamiento y recuperación de créditos

El programa será aplicable a todas las beneficiarias domiciliadas en el Estado de Oaxaca, cuya actividad productiva se desarrolle exclusivamente dentro del estado de Oaxaca.

La SEDESOH cuenta con recursos disponibles por \$19, 615,000.00 productos de recuperaciones del Fideicomiso de Fomento para el Estado de Oaxaca en programas del 2016.

El programa de "Microcréditos para el Desarrollo Económico del Estado" beneficiará a 2500 personas, el cual se ejecutará en el último trimestre de este año.



GOBIERNO DEL ESTADO
DE OAXACA

Análisis y en su caso autorización para implementar programas emergentes con la Banca de Desarrollo bajo la modalidad de Fondos de Garantía y/o Contragarantía.

Una de las estrategias de este fondo ha sido la participación en programas de garantías como contragarante de la banca de desarrollo para lograr tener programas de apoyo a favor de las MIPyMES que operan en el Estado.

En dichos programas de garantía el fondo aporta una cantidad y la banca de desarrollo apalanca los recursos logrando una mayor derrama de crédito.

El apalancamiento, el monto de garantías y contragarantías, así como la derrama a generar y el producto de créditos son definidos mediante la firma de un reglamento operativo con la banca de desarrollo.

Reactivación económica de las MIPyMES siniestradas por la ocurrencia del sismo magnitud 8.2 del 7 de septiembre de 2017.

Para apoyar la reactivación económica de las MIPyMES siniestradas por la ocurrencia de sismo magnitud 8.2 del 7 de septiembre de 2017, en los 283 municipios del estado de Oaxaca, abejones, Acatlán de Pérez Figueroa, Animas de Trujano, asunción Colotepec, asunción Cuyotepeji, Asunción Ixtaltepec, Asunción Nochixtlán, Asunción Ocotlán, asunción Tlacolulita, Ayoquezco de Aldama, Ayotzintepec, así como toda la región del istmo que fue la principal afectada, para este propósito se solicitó al Fondo Nacional del Emprendedor, una aportación de \$55,000,000.00 (Cincuenta y cinco millones de pesos 00/100 M.N.) para atender a un número estimado de 5500 empresas estratificadas como (micro y/o pequeñas y/o medianas empresas) con una aportación por empresa de \$10,000.00 (diez mil pesos 00/100 M.N.).

Referente al acta de la cuarta sesión ordinaria del Comité Técnico del Fideicomiso de Fomento para el Estado de Oaxaca, de fecha 22 de diciembre del 2017, en la cual autorizan la firma de convenio de concertación con FOCIR con el objeto de otorgar créditos a las personas físicas y morales que se encuentran bajo el Régimen de Incorporación Fiscal (RIF) o que se incorporen a dicho régimen y que hayan sido afectadas por los sismos acontecidos en el mes de septiembre de 2017.

Derivado de los sismos que sufrió el Estado de Oaxaca el pasado 7 y 19 de septiembre de 2017 y otros Estados del País, se afectó la infraestructura social y productiva del Estado, lo cual motivo la declaratoria de desastre natural por la ocurrencia de sismo con magnitud 8.2, el 7 de septiembre de 2017, en 283 municipios y la declaratoria de desastre natural por la ocurrencia de Sismo Magnitud 7.1 ocurrido el 19 de septiembre de 2017, en



GOBIERNO DEL ESTADO
DE OAXACA

74 municipios del Estado de Oaxaca, publicadas en el Diario Oficial de la Federación con fechas 14, 18, 22 y 28 de septiembre y 02 de octubre de 2017, el Fideicomiso sostuvo varias reuniones de trabajo con el fideicomiso público denominado Fondo de Capitalización e Inversión del Sector Rural (FOCIR), para promover el desarrollo Económico a través del otorgamiento de apoyos de carácter temporal a proyectos que fomenten la creación, consolidación, y competitividad de las micro, pequeñas y medianas empresas y las iniciativas de los emprendedores y obteniendo de este convenio un monto por 40,000,000.00 para el otorgamiento de créditos entre 50,000.00 y 300,000.00 en capital de trabajo pagaderos hasta 5 años.

La Secretaria de Desarrollo Social y Humano " en ejercicio de sus facultades, determinó la permanencia del "Programa Crédito a la Palabra de la Mujer, para el Ejercicio Fiscal 2018" y cuyas Reglas de Operación, fueron publicadas el 31 de Enero del presente año; lo que hace necesario actualizar los términos y condiciones que regirán a través del presente convenio la ejecución de los recursos de "el programa".

La SEDESOH cuenta con recursos disponibles para el ejercicio fiscal 2018, por \$9,000,000.00 productos de recuperaciones del Fideicomiso de Fomento para el Estado de Oaxaca en programas del 2016.

El programa beneficiará a 1,000 personas, el cual se ejecutará en el presente ejercicio.

Se establece un convenio de cooperación entre el Instituto Nacional del Emprendedor "INADEM" y el Fideicomiso de Fomento para el Estado de Oaxaca, para el apoyo y la ejecución del proyecto denominado: "Esquema de Apoyo a MIPYMES siniestrada en Oaxaca por Ocurrencia de Sismo de Magnitud 7.2 en el mes de febrero de 2018" descrito en la Solicitud de Apoyo con número de folio FNE-180608-CES-00000010, así como la asignación y ejercicio de los recursos económicos que ambas partes destinarán para su realización. El "INADEM" aportará recursos por concepto de apoyos temporales y concurrentes que prevén las "Reglas de Operación del Fondo Nacional del Emprendedor "FNE" por un monto de \$3'500,000.00 (Tres millones quinientos mil de pesos 00/100 M.N.), para atender a un número estimado de 350 empresas estratificadas como (micro y/o pequeñas y/o medianas empresas) con una aportación por empresa de \$10,000.00 (diez mil pesos 00/100 M.N.).

"La secretaria de desarrollo social y humano" en ejercicio de sus facultades, determinó la permanencia del "programa crédito a la palabra de la mujer, para el ejercicio fiscal 2019" y cuyas reglas de operación, fueron publicadas el 31 de enero del año 2019; lo que hace necesario actualizar los términos y condiciones que regirán a través del presente convenio la ejecución de los recursos de "el programa".



GOBIERNO DEL ESTADO
DE OAXACA

el objetivo otorgar de manera directa y/o a través de intermediarios financieros, apoyo individual o colectivo a las mujeres con domicilio en territorio oaxaqueño que deseen iniciar o bien desarrollen actividades productivas de los sectores primario, secundario y terciario y cuyo perfil económico y/o fiscal les impida acceder a los financiamientos convencionales ofrecidos por diversos intermediarios financieros, con la finalidad de contribuir a la generación de riqueza y a la mejora de la calidad de vida de las beneficiadas y sus familias.

El programa será aplicable a todas las beneficiarias domiciliadas en el Estado de Oaxaca, cuya actividad productiva se desarrolle exclusivamente dentro del Estado.

La SEDESOH cuenta con recursos disponibles por \$5, 000,000.00 productos de recuperaciones del fideicomiso de fomento para el estado de Oaxaca

Este programa beneficiará a 1000 personas, el cual se ejecutará en el presente ejercicio.

CONCEPTO	EJERCICIO FISCAL 2019	EJERCICIO FISCAL 2018	CONCEPTO	EJERCICIO FISCAL 2019	EJERCICIO FISCAL 2018
ACTIVO			PASIVO		
ACTIVO CIRCULANTE			PASIVO CIRCULANTE		
EFFECTIVO Y EQUIVALENTES	148	3,398	CUENTAS POR PAGAR A CORTO PLAZO	717,710	374,502
DERECHOS A RECIBIR EFECTIVO O EQUIVALENTES	417,562	371,104	Total de PASIVO CIRCULANTE	717,710	374,502
Total de ACTIVO CIRCULANTE	417,710	374,502	TOTAL PASIVO	717,710	374,502
ACTIVO NO CIRCULANTE			TOTAL HACIENDA	0	0
BIENES MUEBLES	123,000	0			
Total de ACTIVO NO CIRCULANTE	123,000	0			
TOTAL DE ACTIVOS	540,710	374,502	Resultados del Ejercicio (Ahorro/Desahorro)	-177,000	0
			Total de Pasivo y Patrimonio/Hacienda Pública	540,710	374,502



2016-2022

FIDEICOMISO DE
 OAXACA

Lugar y fecha de generación: Reyes Mantecón, Oaxaca, a 10 de ~~SEPTIEMBRE~~ **NOVIEMBRE** de 2019

DIRECTOR ADMINISTRATIVO

DIRECTOR GENERAL

LUIS RICARDO AUDELO CRUZ

PAULO CESAR ORTIZ MARCIAL

Gobierno del Estado de Oaxaca
 UR: 602 - FIDEICOMISO DE FOMENTO PARA EL ESTADO DE OAXACA
 UE: 001 - FIDEICOMISO DE FOMENTO PARA EL ESTADO DE OAXACA
 Estado de Actividades
 Del 1° de enero al 30 de septiembre de 2019 y 2018
 (Pesos)



CONCEPTO	EJERCICIO FISCAL 2019	EJERCICIO FISCAL 2018	CONCEPTO	EJERCICIO FISCAL 2019	EJERCICIO FISCAL 2018
INGRESOS Y OTROS BENEFICIOS			GASTOS Y OTRAS PÉRDIDAS		
PARTICIPACIONES, APORTACIONES, CONVENIOS, INCENTIVOS DERIVADOS DE LA COLABORACION FISCAL, FONDOS DISTINGUIDOS	6,761,834	4,540,386	TRANSFERENCIAS, ASIGNACIONES, SUBSIDIOS Y OTRAS AYUDAS	6,938,834	4,540,386
TRANSFERENCIAS, ASIGNACIONES, SUBSIDIOS Y OTRAS AYUDAS	6,761,834	4,540,386	TRANSFERENCIAS A FIDEICOMISOS, MANDATOS Y CONTRATOS ANALOGOS	6,938,834	4,540,386
TOTAL DE INGRESOS Y OTROS BENEFICIOS	6,761,834	4,540,386	TOTAL DE GASTOS Y OTRAS PERDIDAS	6,938,834	4,540,386
			DESAHORRO NETO DEL EJERCICIO	-177,000	0

Lugar y fecha de generación: Reyes Mantecón, Oaxaca; a 10 de OCTUBRE de 2019
 Bajo protesta de decir verdad declaramos que los estados financieros y sus Notas son razonablemente correctos y responsabilidad del emisor.

DIRECTOR ADMINISTRATIVO
 LUIS RICARDO AUDELO CRUZ



DIRECTOR GENERAL
 DIRECCION GENERAL

DIRECTOR GENERAL
 RAJULO CESAR ORTIZ MARCIAL

Concepto	Hacienda Pública/ Patrimonio			Ajustes por Cambios de Valor	Total
	Contribuido	Generado			
		Ejerc. Ant.	Del Ejercicio		
Hacienda Pública / Patrimonio Neto Final del Ejercicio 2018	0	0	0	0	0
Saldo Neto en la Hacienda Pública / Patrimonio 2019	0	0	0	0	0

Lugar y fecha de generación: Reyes Mantecón, Oaxaca; a 10 de OCTUBRE de 2019
 Bajo protesta de decir verdad declaramos que los estados financieros y sus Notas son razonablemente correctos y responsabilidad del emisor.

DIRECTOR ADMINISTRATIVO
 LUIS RICARDO AUDELO CRUZ



DIRECTOR GENERAL
 PAULO CESAR ORTIZ MARCIAL

Cuenta de la Hacienda Pública Estatal 2019

Gobierno del Estado de Oaxaca

UR: 602 - FIDEICOMISO DE FOMENTO PARA EL ESTADO DE OAXACA

UE: 001 - FIDEICOMISO DE FOMENTO PARA EL ESTADO DE OAXACA

Estado de Cambios en la Situación Financiera

Del 1° de enero al 30 de septiembre de 2019 y 2018



CONCEPTO	ORIGEN	APLICACIÓN	CONCEPTO	ORIGEN	APLICACIÓN
ACTIVO	3,250	169,458	PASIVO	343,208	0
ACTIVO CIRCULANTE	3,250	46,458	PASIVO CIRCULANTE	343,208	0
EFFECTIVO Y EQUIVALENTES	3,250	0	CUENTAS POR PAGAR A CORTO PLAZO	343,208	0
DERECHOS A RECIBIR EFECTIVO O EQUIVALENTES	0	46,458	RESULTADOS DEL EJERCICIO (AHORRO/DESAHORRO)	2,221,448	0
ACTIVO NO CIRCULANTE	0	123,000	TOTALES	2,564,656	0
BIENES MUEBLES	0	123,000			

Lugar y fecha de generación: Reyes Mantecón, Oaxaca, a 10 de OCTUBRE de 2019

Bajo protesta de decir verdad declaramos que los estados financieros y sus Notas son razonablemente correctos y responsabilidad del emisor.

DIRECTOR ADMINISTRATIVO

LUIS RICARDO AUDELO CRUZ

DIRECTOR GENERAL

PAULO CESAR ORTIZ MARCIAL

FIDEICOMISO DE FOMENTO PARA EL ESTADO DE OAXACA
ESTADO DE FLUJO DE EFECTIVO
DEL 01 AL 30 DE SEPTIEMBRE 2019
(EN MILES DE PESOS)

	SEPTIEMBRE 2019	AGOSTO 2019
Flujos de Efectivo de las Actividades de Operación		
Origen		
Transferencias, Asignaciones y Subsidios y Otras ayudas	633,383	1,514,191
Transferencias Internas y Asignaciones al Sector Público	753,673	989,580
Transferencias al Resto del Sector Público		0
Ayudas sociales		0
Pensiones y Jubilaciones		0
Transferencias a Fideicomisos, Mandatos y Análogos		0
Otras Prestaciones Sociales y Económicas por pagar a c.p.		0
Deudas por Adquisición de Bienes y Contratación de Servicios por pagar a C.P.		0
Contratistas por Obras en Bienes de Dominio Público por pagar a c.p.		0
Transferencias Internas y Asignaciones al Sector Público	-185,243	515,782
Retenciones de impuestos por pagar a c.p.	66,369	0
Retenciones del sistema de seg. Social por pagar a c.p.	-6,080	5,268
Otras retenciones y contribuciones por pagar a c.p.	4,695	3,602
Fondos Rotatorios por pagar a c.p.		0
Otras cuentas por pagar a cp.	-30	-41
Ministración de fondos por pagar a c.p.		0
Cuentas por pagar por préstamos otorgados		0
Resultados de ejercicios anteriores		0
Otros Ingresos		
Aplicación	876,673	989,580
Servicios Personales	0	0
Materiales y Suministros	0	0
Servicios Generales	0	0
Fondos Fijos de Caja	0	0
Inversiones en moneda nacional	0	0
Otras cuentas por cobrar	0	0
Otros deudores diversos por cobrar a c.p.	0	0
Muebles de oficina y estantería	123,000	0
Equipo de Computo y Tecnologías de la información	0	0
Camaras fotograficas y de video	0	0
Automoviles y camiones	0	0
Otros mobiliarios y equipos de administración	0	0
Transferencias, Asignaciones y Subsidios y Otras ayudas	0	0
52620 Transferencias Internas y Asignaciones al Sector Público	753,673	989,580
ayudas sociales a personas	0	0
Pensiones y Jubilaciones	0	0
Transferencias al resto del Sector Público	0	0
Subsidios y Subvenciones	0	0
Transferencias al Exterior	0	0
Participaciones	0	0
Construcción en Bienes no capitalizables	0	0
Disminución de Activos Financieros	0	0
Incremento/Disminución Neta en el Efectivo y Equivalentes al Efectivo	-243,290	524,611
Efectivo y Equivalentes al Efectivo al Inicio del Ejercicio	783,999	259,388
Efectivo y Equivalentes al Efectivo al Final del Ejercicio	540,709	783,999

Bajo protesta de decir verdad declaramos que los Estados Financieros y sus Notas son razonablemente correctos y responsabilidad del emisor.

Revisó

2016-2022
FIDEICOMISO DE FOMENTO PARA EL ESTADO DE OAXACA
C.P. Luis Ricardo Audelo Cruz
Director Administrativo DIRECCION GENERAL

Autorizó

Lic. Paulo Cesar Ortiz Marcial
Director General

DESCRIPCION	SALDO INICIAL	PERIODO		SALDO FINAL	FLUJO
		CARGOS	ABONOS		
ACTIVO					
ACTIVO CIRCULANTE	408,925	8,045,002	8,036,217	417,710	8,785
EFECTIVO Y EQUIVALENTES	125,212	5,612,494	5,737,558	148	-125,064
DERECHOS A RECIBIR EFECTIVO O EQUIVALENTES	283,713	2,432,508	2,298,659	417,562	133,849
ACTIVO NO CIRCULANTE	---	141,000	18,000	123,000	123,000
BIENES MUEBLES	---	141,000	18,000	123,000	123,000
TOTAL ACTIVO	408,925	8,186,002	8,054,217	540,710	131,785

Lugar y fecha de generación: Reyes Mantecón, Oaxaca, a 10 de OCTUBRE de 2019
 Bajo protesta de decir verdad declaramos que los estados financieros y sus Notas son razonablemente correctos y responsabilidad del emisor.

DIRECTOR ADMINISTRATIVO

LUIS RICARDO AUDELO CRUZ

DIRECTOR GENERAL

PAULO CESAR ORTIZ MARCIAL



DENOMINACIÓN DE LAS DEUDAS		MONEDA DE CONTRATACIÓN	INSTITUCION O PAÍS ACREEDOR	SALDO INICIAL DEL PERIODO	SALDO FINAL DEL PERIODO
DEUDA PÚBLICA					
Corto Plazo					
Deuda Interna					
	Instituciones de Crédito	PESOS	MEXICO	0	0
	Títulos y Valores			0	0
	Arrendamientos Financieros			0	0
Deuda Externa					
	Organismos Financieros Internacionales			0	0
	Deuda Bilateral			0	0
	Títulos y Valores			0	0
	Arrendamientos Financieros			0	0
	Subtotal a Corto Plazo			0	0
Largo Plazo					
Deuda Interna					
	Instituciones de Crédito	PESOS	MEXICO	0	0
	Títulos y Valores			0	0
	Arrendamientos Financieros			0	0
Deuda Externa					
	Organismos Financieros Internacionales			0	0
	Deuda Bilateral			0	0
	Títulos y Valores			0	0
	Arrendamientos Financieros			0	0
	Subtotal a Largo Plazo			0	0
OTROS PASIVOS					
	OTROS	PESOS	MEXICO	0	0
	SUBTOTAL OTROS PASIVOS			0	0
	TOTAL DEUDA Y OTROS PASIVOS			0	0



GOBIERNO DEL ESTADO
DE OAXACA

Oaxaca
JUNTOS CONSTRUIMOS EL CAMBIO



FIFEO
Fideicomiso de Fomento
para el Estado de Oaxaca

“2019, AÑO POR LA ERRADICACIÓN DE LA VIOLENCIA CONTRA LA MUJER”

INFORME SOBRE PASIVOS CONTINGENTES

FIDEICOMISO DE FOMENTO PARA EL ESTADO DE OAXACA

NO APLICA



GOBIERNO DEL ESTADO
DE OAXACA



“2019, AÑO POR LA ERRADICACIÓN DE LA VIOLENCIA CONTRA LA MUJER”

NOTAS A LOS ESTADOS FINANCIEROS

DEL 01 DE ENERO AL 30 DE SEPTIEMBRE DEL 2019
(CIFRAS EN PESOS)

Remito informe relacionado con la Información Financiera del Fideicomiso de Fomento para el Estado de Oaxaca, del periodo de 1° de enero al 30 de septiembre 2019.

NOTAS A DESGLOSE

I) NOTAS AL ESTADO DE SITUACIÓN FINANCIERA

El estado de Situación Financiera tiene como propósito mostrar información relativa a los recursos y obligaciones de la entidad.

ACTIVO

CUENTAS	EJERCICIO FISCAL 2019	EJERCICIO FISCAL 2018
ACTIVO CIRCULANTE		
Efectivo Equivalentes	148	3,398
Derechos a recibir efectivo y Esquemas	417,562	371,104
Total de Activo Circulante	417,710	374,502
Bienes Muebles	123,000	0
Depreciación, Deterioro y amortización Acumulada de Bienes e Intangibles	0	0
Total de Activo no Circulante	123,000	0
TOTAL DE ACTIVOS	540,710	674,502



“2019, AÑO POR LA ERRADICACIÓN DE LA VIOLENCIA CONTRA LA MUJER”

GOBIERNO DEL ESTADO
DE OAXACA

ACTIVO CIRCULANTE

Efectivo y Equivalentes

1.- El saldo deudor de este rubro se encuentra en la cuenta 11131 Banorte-Servicios Personales en cantidad de \$89.27, Gastos de Operación \$58.39

Derechos a recibir Efectivo o Equivalentes

2.- El saldo deudor de esta cuenta se conforma de la siguiente manera:

CONCEPTO		SEPTIEMBRE 2019	AGOSTO 2019
Flujos de Efectivo de las Actividades de Operación			
Origen			
Transferencias, Asignaciones y Subsidios y Otras ayudas		633,383	1,514,191
Transferencias Internas y Asignaciones al Sector Público		753,673	989,580
Transferencias al Resto del Sector Público			0
Ayudas sociales			0
Pensiones y Jubilaciones			0
Transferencias a Fideicomisos, Mandatos y Análogos			0
Otras Prestaciones Sociales y Economicas por pagar a c.p.			0
Deudas por Adquisición de Bienes y Contratación de Servicios por pagar a C.P.			0
Contratistas por Obras en Bienes de Dominio Público por pagar a c.p.			0
Transferencias Internas y Asignaciones al Sector Público		-185,243	515,782
Retenciones de impuestos por pagar a c.p.		66,369	0
Retenciones del sistema de seg. Social por pagar a c.p.		-6,080	5,268
Otras retenciones y contribuciones por paga a c.p.		4,695	3602
Fondos Rotatorios por pagar a c.p.			0
Otras cuentas por pagar a cp.		-30	-41
Ministración de fondos por pagar a c.p.			0
Cuentas por pagar por préstamos otorgados			0
Resultados de ejercicios anteriores			0
Otros Ingresos			
Aplicación		876,673	989,580
Servicios Personales		0	0
Materiales y Suministros		0	0
Servicios Generales		0	0
Fondos Fijos de Caja		0	0
Inversiones en moneda nacional		0	0
Otras cuentas por cobrar		0	0
Otros deudores diversos por cobrar a c.p.		0	0
Muebles de oficina y estantería		123,000	0
Equipo de Computo y Tecnologías de la información		0	0
Camaras fotograficas y de video		0	0
Automoviles y camiones		0	0
Otros mobiliarios y equipos de administración		0	0
Transferencias, Asignaciones y Subsidios y Otras ayudas		0	0
52620 Transferencias Internas y Asignaciones al Sector Público		753,673	989,580
ayudas sociales a personas		0	0
Pensiones y Jubilaciones		0	0
Transferencias al resto del Sector Público		0	0
Subsidios y Subvenciones		0	0
Transferencias al Exterior		0	0
Participaciones		0	0
Construcción en Bienes no capitalizables		0	0
Disminución de Activos Financieros		0	0
Incremento/Disminución Neta en el Efectivo y Equivalentes al Efectivo		-243,290	524,611
Efectivo y Equivalentes al Efectivo al Inicio del Ejercicio		783,999	259,388
Efectivo y Equivalentes al Efectivo al Final del Ejercicio		540,709	783,999

“Tercer Informe Trimestral Enero – Septiembre del Ejercicio 2019”.



GOBIERNO DEL ESTADO
DE OAXACA

ACTIVO NO CIRCULANTE

Está constituido por el conjunto de valores y derechos de realización o disponibilidad con un periodo de tiempo superior a un año.

Bienes muebles

El rubro de Bienes Muebles del Fideicomiso de Fomento para el Estado de Oaxaca del 01 de Enero al 30 de Septiembre del 2019, está integrado de la siguiente forma:

CUENTAS	EJERCICIO FISCAL 2019	EJERCICIO FISCAL 2018
Muebles de Oficina y Estantería	123,000	0
Equipo de Cómputo y Tecnologías de la Información	0	0
Equipos y Aparatos Audiovisuales	0	0
Equipo Médico y de Laboratorio	0	0
Instrumental Médico y de Laboratorio	0	0
Automóviles y Camiones	0	0
Maquinaria y Equipo Agropecuario	0	0
Equipo de Comunicación y de Telecomunicación	0	0
Equipos de Generación Eléctrica, aparatos y accesorios eléctricos	0	0
TOTAL	123,000	0

Al 30 de Septiembre del 2019, el saldo del rubro de Activo no Circulante es de \$123,000.00 (Ciento veintitrés mil pesos 00/100 M.N.) haciendo referencia que el Fideicomiso adquirió bienes muebles, por lo que en este periodo del 01 de Enero al 30 de septiembre del 2019 hubo movimientos al Activo no Circulante.

PASIVO

El saldo de este rubro al 30 de septiembre del 2019, asciende a la cantidad de \$717,710.00 (Setecientos diecisiete mil setecientos diez pesos 00/100 M.N.) que corresponden a los compromisos de pagos adquiridos durante los ejercicios fiscales 2016-2019, con varios proveedores y prestadores de servicios por las adquisiciones de bienes y contratación de servicios por pagar a corto plazo, también este rubro se contemplan los montos de las provisiones de nóminas (retenciones de los trabajadores) correspondiente al mes de junio del año en curso, detallándose de la siguiente forma:



“2019, AÑO POR LA ERRADICACIÓN DE LA VIOLENCIA CONTRA LA MUJER”

GOBIERNO DEL ESTADO
DE OAXACA

PASIVO CIRCULANTE

CUENTAS	EJERCICIO FISCAL 2019	EJERCICIO FISCAL 2018
Cuentas por Pagar a corto plazo	717,710	374,502
Deudas por Adquisición de Bienes y Contratación de Servicios por Pagar a CP	123,000	0
Transferencias Internas y Asignaciones al Sector Público	476,135	283,274
Retenciones y Contribuciones por pagar a corto plazo	118,286	90,676
Retenciones de Impuestos por pagar a corto plazo	66,369	28,005
Retenciones del Sistema de seguridad social por Pagar a CP	27,540	43,821
Otras retenciones y Contribuciones por Pagar a CP	24,377	18,851
Fondos Rotatorios por Pagar a CP	0	0
Otras Cuentas por Pagar a corto plazo	289	552
TOTAL	717,710	674,502



GOBIERNO DEL ESTADO
DE OAXACA

HACIENDA PÚBLICA/PATRIMONIO

CUENTAS	EJERCICIO FISCAL 2019	EJERCICIO FISCAL 2018
HACIENDA PÚBLICA/PATRIMONIO GENERADO		
Resultados de Ejercicio (ahorro/Desahorro)	-177,000	0
Resultado de ejercicios Anteriores	0	0
Total de Hacienda Pública/Patrimonio Generado	0	0
Resultado del Ejercicio (Ahorro/Desahorro)	-177,000	0

La cuenta de Hacienda Pública/Patrimonio, refleja un saldo al 30 de septiembre del 2019, la cantidad de \$ 0.00 (cero pesos 00/100 M.N.) que representa la acumulación de resultados de ejercicios anteriores.

Resultado del Ejercicio (ahorro/Desahorro) asciende a la cantidad de \$-177,000.00



GOBIERNO DEL ESTADO
DE OAXACA

II) NOTAS AL ESTADO DE ACTIVIDADES

Muestra el resultado de las operaciones de la entidad correspondiente al periodo del 01 de enero al 30 de septiembre del 2019, integrado de la siguiente forma:

CUENTAS	EJERCICIO FISCAL 2019	EJERCICIO FISCAL 2018
INGRESOS Y OTROS BENEFICIOS		
PARTICIPACIONES, APORTACIONES, TRANSFERENCIAS, ASIGNACIONES, SUBSIDIOS Y OTRAS AYUDAS	6,761,834	4,540,386
TOTAL DE INGRESOS Y OTROS BENEFICIOS	6,761,834	4,540,386
GASTOS Y OTRAS PERDIDAS		
TRANSFERENCIAS INTERNAS Y ASIGNACIONES AL SECTOR PUBLICO	6,938,834	4,540,386
AYUDAS SOCIALES	0	0
OTROS GASTOS Y PERDIDAS EXTRAORDINARIAS	0	0
TOTAL DE GASTOS Y OTRAS PERDIDAS	6,938,834	4,540,386
AHORRO NETO DEL EJERCICIO	-177,000	0

Ingresos y Otros Beneficios

Los ingresos corresponden a los recursos recaudados correspondiente al periodo del 01 de enero al 30 de septiembre, el cual asciende a un importe de \$6,761,834.16 (Seis millones setecientos sesenta y un mil ochocientos treinta y cuatro pesos 16/100 M.N.) recursos que fueron comprometidos y devengados durante el periodo de enero a septiembre del ejercicio 2019.

Gastos y Otras Pérdidas

El rubro de Gastos y Otras Pérdidas, corresponden a lo devengado por la Entidad durante el periodo del 01 de enero al 30 de septiembre por la cantidad de: \$6,761,834.16 (Seis millones setecientos sesenta y un mil ochocientos treinta y cuatro pesos 16/100 M.N.) integrado de la siguiente manera:



GOBIERNO DEL ESTADO
DE OAXACA

Transferencias, Asignaciones, Subsidios y Otras Ayudas.

- a) Transferencias Internas y Asignaciones al Sector Público, refleja un saldo de \$6,761,834.16 (Seis millones setecientos sesenta y un mil ochocientos treinta y cuatro pesos 16/100 M.N.), correspondiente a recursos que fueron comprometidos y devengados en los rubros de: Servicios personales, Materiales y Suministros, Servicios Generales durante el periodo: 01 de enero al 30 de septiembre del 2019.

Subsidios y Subvenciones
No aplica

Ahorro Neto del Ejercicio

En el Estado de Actividades en el período comprendido del 01 de Enero al 30 de septiembre del 2019, refleja un Desahorro Neto del Ejercicio por la cantidad de \$-177,000.00 pesos.



GOBIERNO DEL ESTADO
DE OAXACA

III) NOTAS AL ESTADO DE VARIACION EN LA HACIENDA PÚBLICA

Variaciones de la hacienda Pública/Patrimonio Neto del ejercicio
Hacienda Pública/ Patrimonio generado
Resultados de Ejercicios Anteriores

El apartado de Hacienda Pública/Patrimonio Generado, en el periodo del 01 de enero al 30 de septiembre del 2019, asciende a la cantidad de \$0.00 pesos integrándose de la siguiente manera:

RUBRO	VARIACIONES
Hacienda Pública/Patrimonio Neto Final del Ejercicio 2019	0
Resultados de Ejercicios Anteriores	0
Saldo Neto en la Hacienda Pública/Patrimonio 2019	0



GOBIERNO DEL ESTADO
DE OAXACA

IV) NOTAS AL ESTADO DE FLUJOS DE EFECTIVO

Efectivo y equivalentes

1. Análisis de saldo en la cuenta de Efectivo y Equivalentes:

CONCEPTO	EJERCICIO FISCAL 2019	EJERCICIO FISCAL 2018
Efectivos en Bancos – Tesorería	0	0
Efectivos en Bancos – Dependencias	0	0
Inversiones temporales (hasta 3 meses)	0	0
Fondos con afectación específica	0	0
Depósitos de fondos de terceros y otros	0	0
Total de Efectivos y Equivalentes	0	0

2. Conciliación de los Flujos de Efectivo Netos de las Actividades de Operación y la cuenta de Ahorro/Desahorro antes de Rubros Extraordinarios.

CONCEPTO	EJERCICIO FISCAL 2019	EJERCICIO FISCAL 2018
Ahorro/Desahorro antes de rubros Extraordinarios	0	0
Movimientos de partida (o rubros) que no afectan al efectivo	0	0
Depreciación	0	0
Amortización	0	0
Incrementos en las provisiones	0	0
Incremento en inversiones producido por revaluación	0	0
Ganancia/pérdida en venta de propiedad, planta y equipo	0	0
Incremento en cuentas por cobrar	0	0
Partidas extraordinarias	0	0



GOBIERNO DEL ESTADO
DE OAXACA

FIDEICOMISO DE FOMENTO PARA EL ESTADO DE OAXACA
Conciliación entre los Ingresos Presupuestarios y Contables
Correspondiente de 01 de Enero al 30 de septiembre del 2019
(Pesos)

1. Total de ingresos (presupuestarios)		7,061,834
--	--	-----------

2. Más Ingresos Contables no Presupuestarios		0
Incremento por variación de inventarios	0	
Disminución del exceso de estimaciones por pérdida o deterioro u obsolescencia	0	
Disminución del exceso de provisiones	0	
Otros ingresos y beneficios varios	0	
Otros Ingresos Contables no Presupuestarios	0	

3. Menos ingresos presupuestarios no contables		0
Producto de capital	0	
Aprovechamiento capital	0	
Ingresos derivados de financiamientos	0	
Otros Ingresos presupuestarios no contables	0	

4. Ingresos Contables		7,061,834
-----------------------	--	-----------



“2019, AÑO POR LA ERRADICACIÓN DE LA VIOLENCIA CONTRA LA MUJER”

GOBIERNO DEL ESTADO
DE OAXACA

FIDEICOMISO DE FOMENTO PARA EL ESTADO DE OAXACA
Conciliación entre los Egresos Presupuestarios y los Gastos Contables
Correspondiente de 01 de enero al 30 de septiembre del 2019
(Pesos)

1. Total de egresos (presupuestarios)		7,061,834
2. Menos egresos presupuestarios contables		0
Mobiliario y equipo de administración	0	
Mobiliario y equipo educacional y recreativo	0	
Equipo e instrumental médico y de laboratorio	0	
Vehículos y equipos de transporte	0	
Equipo de defensa y seguridad	0	
Maquinaria, otros equipos y herramientas	0	
Activos Biológicos	0	
Bienes inmuebles	0	
Activos intangibles	0	
Obra pública en bienes propios	0	
Acciones y participaciones del capital	0	
Compra de títulos y valores	0	
Inversiones en fideicomisos, mandatos y otros análogos	0	
Provisiones para contingencias y otras erogaciones especiales	0	
Amortización de la deuda pública	0	
Adeudos de ejercicios fiscales anteriores (ADEFAS)	0	
Otros egresos Presupuestales no Contables	0	
3. Más Gastos Contables No Presupuestales		0
Estimaciones, depreciación, deterioros, obsolescencia y amortización	0	
Provisiones	0	
Disminución de inventarios	0	
Aumento por insuficiencia de estimaciones por pérdida o deterioro y obsolescencia	0	
Aumento por insuficiencia de provisiones	0	
Otros Gastos	0	
Otros Gastos Contables No Presupuestales	0	
4. Total Gastos Contables		7,061,834



GOBIERNO DEL ESTADO
DE OAXACA

Oaxaca
JUNTOS CONSTRUIMOS EL CAMBIO



FIFEO
Fideicomiso de Fomento
para el Estado de Oaxaca

“2019, AÑO POR LA ERRADICACIÓN DE LA VIOLENCIA CONTRA LA MUJER”

NOTAS DE MEMORIA (CUENTAS DE ORDEN)

Las cuentas de orden se utilizan para registrar movimientos de valores que no afecten o modifiquen el balance del ente contable, sin embargo, su incorporación en libros es necesaria con fines de recordatorio contable, de control y en general sobre los aspectos administrativos, o bien, para consignar sus derechos o responsabilidades contingentes que puedan, o no, presentarse en el futuro.

En lo referente a las cuentas ~~82300.464.EAAA0118~~ lo componen una adecuación presupuestal (traspaso intrainstitucional) folio 01 de servicios personales, para dar cobertura al pago de sueldos y prestaciones, cuotas patronales e impuesto de los meses de febrero y marzo 2019, de las modalidades de MMyS y Contrato Confianza, solicitado con el número de oficio SA/0392/2019 y autorizado con el número de oficio SF/SECYT/771/2019 por el importe de 163,834.97.

Traspaso interinstitucional folio 02, Solicitud de gastos de operación, para estar en posibilidades de alcanzar los objetivos y metas planteados en el presente ejercicio. Solicitado con número de oficio FFE/DG/0116/2019 y FFE/DG/0223/2019 y autorizado con oficio SF/SECYT/1623/2019.

Recalendarización folio 03, para otorgar cobertura al pago de salarios y prestaciones, cuotas patronales e impuesto del personal de mandos medios y contrato confianza a partir del mes de abril del 2019, solicitado con número de oficio SA/0672/2019 y autorizado con oficio SF/SECYT/1337/2019.

Traspaso interinstitucional folio 04, para dar cobertura al pago retroactivo de ayuda alimentaria por el periodo comprendido del 1° de enero al 15 de abril del 2019, correspondiente al personal de contrato confianza por la cantidad de \$6,824.00, solicitado con oficio número SA/0861/2019 y autorizado mediante oficio SF/SECYT/1636/2019.

Recalendarización folio 07, para dar cobertura al pago de sueldos, prestaciones y cuotas al IMSS en la modalidad de contrato confianza y mandos medios y superiores, solicitado con oficio SA/1244/2019 y oficio SF/SECYT/2522/2019.

Traspaso intrainstitucional folio 08, para dar cobertura al pago de provisiones sociales de mandos medios y superiores en el mes de junio, solicitado con número de oficio SF/SECYT/2448/2019.



GOBIERNO DEL ESTADO
DE OAXACA

Oaxaca
JUNTOS CONSTRUIMOS EL CAMBIO



FIFEO
Fideicomiso de Fomento
para el Estado de Oaxaca

“2019, AÑO POR LA ERRADICACIÓN DE LA VIOLENCIA CONTRA LA MUJER”

NOTAS DE GESTIÓN ADMINISTRATIVA

1. Introducción:

Los estados Financieros de los entes públicos, proveen de información financiera a los principales usuarios de la misma, al Congreso y a los ciudadanos.

El objetivo del presente documento es la revelación del contexto y de los aspectos económicos-financieros más relevantes que influyeron en las decisiones del período: 01 de Enero al 30 de Septiembre del 2019 y deberán ser considerados en la elaboración de los estados financieros para la mayor comprensión de los mismos y sus particulares.

De esta manera, se informa y explica la respuesta del gobierno a las condiciones relacionadas con la información financiera de cada periodo de gestión: además, de exponer aquellas políticas que podrían afectar la toma de decisiones en períodos posteriores.

2. Panorama Económico y Financiero:

Al Fideicomiso de Fomento para el Estado de Oaxaca, se le aprueba un presupuesto de egresos para el ejercicio fiscal 2019, un presupuesto autorizado de \$5,500,758.79 (Cinco millones quinientos mil setecientos cincuenta y ocho pesos 79/100 M.N.) con fundamento en la Ley Orgánica del Poder Ejecutivo del Estado de Oaxaca y el Decreto del Presupuesto de Egresos del Estado de Oaxaca, mismo que se encuentra distribuido conforme a la estructura programática presentada en el Programa Operativo Anual (POA).

Dando seguimiento, a lo anterior, durante el periodo del 01 de Enero al 30 de Septiembre del 2019, se realizaron 8 movimientos presupuestales para lograr y reforzar metas programadas: una adecuación presupuestal: Recalendarización folios 9 y 11, (traspaso intrainstitucional) folios 10, 13, 14, 16, 17,18.

Finalmente se cierra el tercer trimestre con presupuesto modificado de \$ 7, 061,905.34 (Siete millones sesenta y un mil novecientos cinco pesos 34/100 M.N.); un ejercido de \$6, 761,834.16 (Seis millones setecientos sesenta y un mil ochocientos treinta y cuatro pesos 16/100 M.N.) dando un total de 96% ejercido sobre el presupuesto total modificado.



GOBIERNO DEL ESTADO
DE OAXACA

3. Autorización e Historia.

a) Fecha de creación del ente.

El Fideicomiso de Fomento para el Estado de Oaxaca, abrió sus puertas en el año 2016, fue formalizando a través de un Decreto de Creación como un Organismo Público Descentralizado con personalidad jurídica y patrimonio propio el 22 de Mayo del 2016, publicándose en el Periódico Oficial del Gobierno del Estado el Decreto del Ejecutivo por el que se crea el Organismo Público Descentralizado Fideicomiso de Fomento para el Estado de Oaxaca.

b) Principales cambios en su estructura.

El Reglamento interno se encuentra publicado, en el cual se incluyó en la redacción terminologías más recientes, incluye nuevas definiciones, particularmente de los Comités con los que cuenta el Fideicomiso, depura y actualiza las facultades de la Dirección General y de las Áreas Administrativas, Ordena y sistematiza sus artículos en títulos y capítulos incluyendo uno relativo a los actos administrativos u el enlace y acceso a la información entre otras.

4. Organización y Objeto Social

a) Objeto Social:

De acuerdo al artículo 2 de su decreto de creación.

- I. Promover, gestionar y poner en marcha proyectos que atiendan las necesidades de sectores productivos para propiciar el fomento a las actividades económicas en las ocho regiones del Estado.
- II. Impulsar las medidas para combatir el rezago en la participación de las instituciones financieras, lo que demanda acciones concretas para incrementar el flujo del crédito a las actividades productivas en la entidad.

b) Principal Actividad:

Sus objetivos principales son auxiliar al ejecutivo en programas prioritarios de inclusión financiera y acceso al financiamiento que propicien la conservación y/o generación de empleos y/o formas de autoempleo, así como, generar esquemas de acceso competitivo para la población en general, mediante la aplicación de recursos para el desarrollo y la operación de programas.



GOBIERNO DEL ESTADO
DE OAXACA

c) Ejercicio Fiscal:
2019

d) Régimen Jurídico:

Persona moral con fines no lucrativos

e) Consideraciones fiscales del ente: revelar el tipo de contribuciones que esté obligado a pagar o retener.

IMPUESTO SOBRE LA RENTA

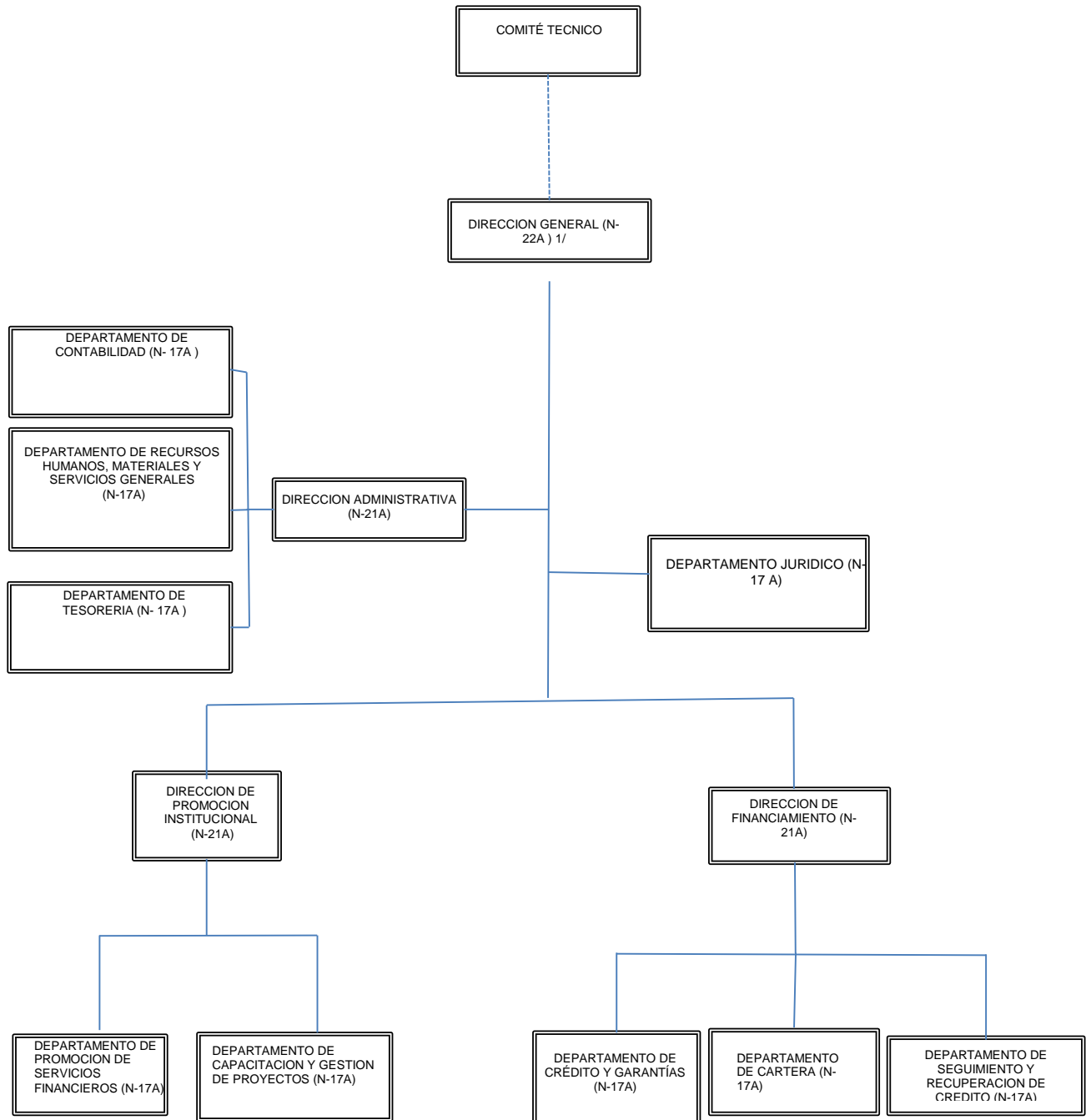
- Declaración Informativa anual de retenciones del ISR por sueldos y salarios e ingresos asimilados a salarios.
- Entero de retenciones mensuales por ISR por sueldos y salarios.
- Entero de retención de ISR por servicios profesionales (mensual).
- Declaración informativa anual de pagos y retenciones de servicios profesionales. Personas Morales.
- Informativa anual del subsidio para el empleo.



“2019, AÑO POR LA ERRADICACIÓN DE LA VIOLENCIA CONTRA LA MUJER”

GOBIERNO DEL ESTADO
DE OAXACA

f) Estructura organizacional básica:





5. Bases de preparación de los Estados Financieros.

- a) Si se ha observado la normatividad emitida por el CONAC y demás disposiciones legales aplicables.
- b) La normatividad aplicada para el reconocimiento, valuación y revelación de los diferentes rubros de la información financiera, así como las bases de medición utilizadas para la elaboración de los estados financieros; por ejemplo: costo histórico, valoración de realización, valor razonables, valor de recuperación o cualquier otro método empleado y los criterios de aplicación de los mismos.

Se aplicó durante el periodo de enero a septiembre del 2019 y la normatividad vigente para el reconocimiento, valuación y revelación de los diferentes rubros de la información Financiera, así como las bases de medición: valor de realización, respetando en el total de las operaciones su costo histórico.

c) Postulados básicos.

Los emitidos por el CONAC:

- 1. Sustancia Económica
- 2. Entes Públicos
- 3. Existencia Permanente
- 4. Revelación Suficiente
- 5. Importancia Relativa
- 6. Registro e Integración Presupuestaria
- 7. Consolidación de Información financiera
- 8. Devengo Contable
- 9. Valuación
- 10. Dualidad Económica
- 11. Consistencia

d) Norma supletoria. Las permitidas por la Normatividad del CONAC.

- e) Para las entidades que por primera vez estén implementando el devengado de acuerdo a la Ley de Contabilidad, deberán:



GOBIERNO DEL ESTADO
DE OAXACA

-Revelar las nuevas políticas de reconocimiento, de acuerdo a lo establecido por el CONAC.

INGRESOS

Devengado.- Cuando exista jurídicamente el derecho al cobro.

Recaudado.- Cuando existe el cobro en efectivo o cualquier otro medio de pago

EGRESOS

Comprometido.- Cuando existe la aprobación por una autoridad competente de un acto administrativo, u otro instrumento jurídico que formaliza una relación jurídica con terceros para la adquisición de bienes y servicios.

Devengado.- Cuando se reconoce de una obligación de pago a favor de terceros por la recepción de conformidad de bienes, servicios contratados.

Ejercido.- Cuando se emite una cuenta por liquidar Certificada aprobada por la autoridad competente.

Pagado.- Cuando se realiza la cancelación total o parcial de las obligaciones de pago.

-Revelar los cambios en las políticas, la clasificación y medición de las mismas, así como su impacto en la información financiera.

6. Políticas de Contabilidad Significativas:

a) Actualización: El registro de la contabilidad se realizó en base a los lineamientos establecidos por el CONAC.

b) Informar sobre la realización de operaciones en el extranjero y de sus efectos en la información financiera gubernamental:
Durante el periodo enero-septiembre 2019, no se realizaron operaciones en Moneda Extranjera.

c) Método de evaluación de la inversión en acciones en el Sector Paraestatal.
NO APLICA



d) Sistema y método de valuación de inventarios.

El CONAC ha emitido las normas para la valoración de los Activos y el patrimonio de los entes públicos, esta norma permite definir y estandarizar los conceptos básicos de valuación, contenidos en las normas particulares aplicables a los distintos elementos integrantes de los estados Financieros.

e) Beneficios a empleados:

No se tienen reservas para beneficios futuros de los empleados, más que las contempladas anualmente en el presupuesto de egresos del ejercicio presente.

f) Provisiones: Las provisiones al 30 de septiembre del 2019, lo conforman los siguientes conceptos: en el rubro de servicios personales (cuotas IMSS, Retiro Cesantía y Vejez y Crédito de vivienda.

g) Reservas: No se cuenta con Reservas.

h) Cambios en políticas contables y corrección de errores junto con la revelación de los efectos que se tendrá en la información financiera del ente público, ya sea retrospectivos o prospectivos.

i) Reclasificaciones: Durante el periodo del 01 de enero al 30 de septiembre del 2019, no se realizaron reclasificaciones.

j) Depuración y Cancelación de saldos:

Las depuraciones y cancelaciones de saldos se realizaron cada mes en diferentes cuentas contables durante el periodo comprendido: 01 de enero al 30 de septiembre del 2019, con la finalidad de presentar cifras actualizadas en los Estados Financieros.

7. Posición en Moneda Extranjera y Protección por riesgo Cambiario:

a) Activos en moneda extranjera:

No aplica

b) Pasivos en moneda extranjera:

No se tienen Pasivos en moneda extranjera

c) Posición en moneda extranjera:

No aplica

d) Tipo de cambio:



GOBIERNO DEL ESTADO
DE OAXACA

No aplica

e) Equivalente en moneda nacional:

No aplica

8. Reporte Analítico del Activo:

a) Vida útil o porcentajes de depreciación, deterioro o amortización utilizados en los diferentes tipos de activos:

Durante el periodo del 01 de enero al 30 de septiembre del 2019. La entidad no refleja saldos en el rubro de Depreciación Deterioro y Amortización Acumulada de Bienes e Intangibles.

b) Cambios en el porcentaje de depreciación o valor residual de los activos:

No aplica

c) Importe de los gastos conceptualizados en el ejercicio, tanto financieros como de investigación y desarrollo:

No aplica

d) Riesgos por tipo de cambio o tipo de interés de las inversiones financieras:

No aplica.

e) Valor activado en el ejercicio de los bienes construidos por la entidad:

Los bienes de la entidad se reconocen dentro de su Activo No Circulante de su costo histórico, de conformidad con el artículo 29 de la Ley General de Contabilidad Gubernamental.

f) Otras circunstancias de carácter significativo que afecten el activo, tales como bienes en garantía, señalados en embargos, litigios, títulos de inversiones, entregados en garantías, baja significativa del valor de inversiones financieras, etc.,

No aplica

g) Desmantelamiento de Activos, procedimientos, implicaciones, efectos contables:



GOBIERNO DEL ESTADO
DE OAXACA

No aplica

h) Administración de activos; planeación con el objetivo de que el ente los utilice de manera más efectiva:

Se utilizan los activos con la operación y mantenimiento óptimo.

Adicionalmente, se deben incluir las explicaciones de las principales variaciones en el activo, en cuadros comparativos como sigue:

a) Inversiones en valores:

No aplica

b) Patrimonio de Organismos descentralizados

No aplica

c) Inversiones en empresas de participación mayoritaria:

No se tiene inversión en este tipo de empresas.

d) Inversiones en empresas de participación minoritaria:

No aplica

9. Fideicomisos, Mandatos y Análogos

El Fideicomiso de Fomento para el Estado de Oaxaca, se creó mediante el contrato de fideicomiso entre la Secretaría de Finanzas del Gobierno del Estado y Nacional Financiera.

a) Por ramo administrativo que los reporta:

No aplica.

b) Enlistar los de mayor monto de disponibilidad, relacionando aquellos que conforman el 80% de las disponibilidades:

No aplica

10. Reporte de la Recaudación



GOBIERNO DEL ESTADO
DE OAXACA

- a) Análisis del comportamiento de la recaudación correspondiente al ente público o cualquier tipo de ingreso, de forma separada los ingresos locales de los federales:
No aplica
- b) Proyección de la recaudación e ingresos en el mediano plazo: No aplica

11. Información sobre la Deuda y el Reporte Analítico de la Deuda:

- a) Utilizar al menos los siguientes indicadores: Deuda respecto al PIB y deuda respecto a la recaudación tomando, como mínimo, un periodo igual o menor a 5 años.
No aplica
- b) Información de manera agrupada por tipo de valor gubernamental o instrumento financiero en la que se considere intereses, comisiones, tasa, perfil de vencimiento y otros gastos de la deuda.
No aplica

12. Calificaciones otorgadas:

No se cuenta con calificaciones otorgadas o certificaciones.

13. Proceso de Mejora:

- a) Principales Políticas de control interno:

Para el desarrollo de los programas deberá ser a mediano plazo y estarían basados en cuatro estrategias funcionales y cinco aspectos organizacionales, con objetivos operaciones, actividades, participantes, costos y evaluación sin reducción del presupuesto para obtener una eficiente atención, realizar la capacitación y sensibilización de este programa.

- b) Medidas de desempeño financiero, metas y alcance:

Racionar el uso de los recursos, para alcanzar el cumplimiento de las funciones para el ejercicio completo.

14. Información por Segmentos:

Toda la información del Ente, está procesada y se encuentra disponible por Unidad Responsable de realizar las funciones propias.



“2019, AÑO POR LA ERRADICACIÓN DE LA VIOLENCIA CONTRA LA MUJER”

GOBIERNO DEL ESTADO
DE OAXACA

15. Eventos Posteriores al Cierre:

El ente público no tiene hechos ocurridos en el periodo posterior al que informa, que proporcionen mayor evidencia sobre eventos que le afectan económicamente y que no se conocían a la fecha de cierre.

16. Partes Relacionadas:

No existen partes relacionadas que pudieran ejercer influencia significativa sobre la toma de decisiones financieras y operativas.

17. Responsabilidad sobre la presentación razonable de los Estados Financieros.

Bajo protesta de decir verdad declaramos que los Estados Financieros y sus Notas, son razonablemente correctas y son responsabilidad del emisor.

Vo. Bo.

C.P. Luis Ricardo Audelo Cruz
Director Administrativo



2016-2022
FIDEICOMISO DE
FOMENTO PARA
EL ESTADO DE
OAXACA
DIRECCION GENERAL

Autorizó

Lic. Paulo Cesar Ortiz Marcial
Director General



“2019, AÑO POR LA ERRADICACIÓN DE LA VIOLENCIA CONTRA LA MUJER”

GOBIERNO DEL ESTADO
DE OAXACA

ESTADO ANALITICO DE INGRESOS PRESUPUESTARIOS

Rubro de Ingresos	Estimado	Ampliaciones y Reducciones	Modificado	Devengado	Recaudado	Diferencia
	(1)	(2)	(3=1+2)	(4)	(5)	(6=3-4)
Impuestos	0	0	0	0	0	0
Contribuciones de Mejoras	0	0	0	0	0	0
Derechos	0	0	0	0	0	0
Productos	0	0	0	0	0	0
Corriente	0	0	0	0	0	0
Capital	0	0	0	0	0	0
Aprovechamientos	0	0	0	0	0	0
Corriente	0	0	0	0	0	0
Capital	0	0	0	0	0	0
Ingresos por Ventas de Bienes y Servicios	0	0	0	0	0	0
Contribuciones no Comprendidas en las Fracciones de la Ley de Ingresos Causados en Ejercicios Fiscales Anteriores Pendientes de Liquidación o Pago	0	0	0	0	0	0
Participaciones y Aportaciones	0	0	0	0	0	0
Transferencias, Asignaciones, Subsidios y Otras Ayudas	3,937,739	3,124,166	7,061,905	6,761,834	0	300,071
Otros Ingresos	0	0	0	0	0	0
TOTAL	3,937,739	3,124,166	7,061,905	6,761,834	0	300,071
					Ingresos excedentes	

Estado Analítico de Ingresos Por Fuente de Financiamiento	Estimado	Ampliaciones y Reducciones	Modificado	Devengado	Recaudado	Diferencia
	(1)	(2)	(3=1+2)	(4)	(5)	(6=3-4)
Ingresos del Gobierno	3,937,739	3,124,166	7,061,905	6,761,834	0	300,071
Impuestos	0	0	0	0	0	0
Contribuciones de Mejoras	0	0	0	0	0	0
Derechos	0	0	0	0	0	0
Productos	0	0	0	0	0	0
Corriente	0	0	0	0	0	0
Capital	0	0	0	0	0	0
Aprovechamientos	0	0	0	0	0	0
Corriente	0	0	0	0	0	0
Capital	0	0	0	0	0	0
Contribuciones no Comprendidas en las Fracciones de la Ley de Ingresos Causados en Ejercicios Fiscales Anteriores Pendientes de Liquidación o Pago	0	0	0	0	0	0
Participaciones y Aportaciones	0	0	0	0	0	0
Transferencias, Asignaciones, Subsidios y Otras Ayudas	3,937,739	3,124,166	7,061,905	6,761,834	0	300,071
Otros Ingresos	0	0	0	0	0	0
Ingresos de Organismos y Empresas	0	0	0	0	0	0
Cuotas y Aportaciones de Seguridad Social	0	0	0	0	0	0
Ingresos por Ventas de Bienes y Servicios	0	0	0	0	0	0
Transferencias, Asignaciones, Subsidios y Otras Ayudas	0	0	0	0	0	0
Ingresos derivados de financiamiento	0	0	0	0	0	0
Ingresos derivados de financiamiento	0	0	0	0	0	0
TOTAL	3,937,739	3,124,166	7,061,905	6,761,834	0	300,071
					Ingresos excedentes	300,071

“Tercer Informe Trimestral Enero – Septiembre del Ejercicio 2019”.

ESTADO ANALITICO DEL EJERCICIO DEL PRESUPUESTO DE EGRESOS
CLASIFICACION POR OBJETO DEL GASTO (CAPITULO-CONCEPTO)

Cve	Concepto	Aprobado 1	Ampliaciones / Reducciones 2	Modificado 3 = (1+2)	Devengado 4	Pagado 5	Subejercicio 6 = (3-4)
602	FIDEICOMISO DE FOMENTO PARA EL ESTADO DE OAXACA						
4	TRANSFERENCIAS, ASIGNACIONES, SUBSIDIOS Y OTRAS AYUDAS	3,937,739.05	3,001,166.29	6,938,905.34	6,743,834.16	6,608,295.15	195,071.18
6	TRANSFERENCIAS A FIDEICOMISOS, MANDATOS Y OTROS ANÁLOGOS	3,937,739.05	3,001,166.29	6,938,905.34	6,743,834.16	6,608,295.15	195,071.18
5	BIENES MUEBLES, INMUEBLES E INTANGIBLES	0.00	123,000.00	123,000.00	18,000.00	0.00	105,000.00
1	MOBILIARIO Y EQUIPO DE ADMINISTRACIÓN	0.00	123,000.00	123,000.00	18,000.00	0.00	105,000.00
	TOTAL DEPENDENCIA / ENTIDAD	3,937,739.05	3,124,166.29	7,061,905.34	6,761,834.16	6,608,295.15	300,071.18

ESTADO ANALITICO DEL EJERCICIO DEL PRESUPUESTO DE EGRESOS
 CLASIFICACION ECONOMICA (POR TIPO DE GASTO)

Cve	Concepto	Aprobado 1	Ampliaciones / Reducciones 2	Modificado 3 = (1+2)	Devengado 4	Pagado 5	Subejercicio 6 = (3-4)
602	FIDEICOMISO DE FOMENTO PARA EL ESTADO DE OAXACA						
1	GASTO CORRIENTE	3,937,739.05	3,001,166.29	6,938,905.34	6,743,834.16	6,608,295.15	195,071.18
2	GASTO DE CAPITAL	0.00	123,000.00	123,000.00	18,000.00	0.00	105,000.00
	TOTAL DEPENDENCIA / ENTIDAD:	3,937,739.05	3,124,166.29	7,061,905.34	6,761,834.16	6,608,295.15	300,071.18

ESTADO ANALITICO DEL EJERCICIO DEL PRESUPUESTO DE EGRESOS
CLASIFICACION ADMINISTRATIVA

Cve	Concepto	Aprobado 1	Ampliaciones / Reducciones 2	Modificado 3 = (1+2)	Devengado 4	Pagado Transferido 5	Subejercicio 6 = (3-4)
6	FIDEICOMISOS PÚBLICOS	3,937,739.05	3,124,166.29	7,061,905.34	6,761,834.16	6,608,295.15	300,071.18
02	FIDEICOMISO DE FOMENTO PARA EL ESTADO DE OAXACA	3,937,739.05	3,124,166.29	7,061,905.34	6,761,834.16	6,608,295.15	300,071.18
	TOTAL DEL GASTO:	3,937,739.05	3,124,166.29	7,061,905.34	6,761,834.16	6,608,295.15	300,071.18

ESTADO ANALITICO DEL EJERCICIO DEL PRESUPUESTO DE EGRESOS

CLASIFICACION FUNCIONAL (FINALIDAD Y FUNCION)

Cve	Concepto	Aprobado 1	Ampliaciones / Reducciones 2	Modificado 3 = (1+2)	Devengado 4	Pagado 5	Subejercicio 6 = (3-4)
602	FIDEICOMISO DE FOMENTO PARA EL ESTADO DE OAXACA						
3	DESARROLLO ECONÓMICO	3,937,739.05	3,124,166.29	7,061,905.34	6,761,834.16	6,608,295.15	300,071.18
1	ASUNTOS ECONÓMICOS, COMERCIALES Y LABORALES EN GENERAL	3,937,739.05	3,124,166.29	7,061,905.34	6,761,834.16	6,608,295.15	300,071.18
	TOTAL DEPENDENCIA / ENTIDAD	3,937,739.05	3,124,166.29	7,061,905.34	6,761,834.16	6,608,295.15	300,071.18



“2019, AÑO POR LA ERRADICACIÓN DE LA VIOLENCIA CONTRA LA MUJER”

GOBIERNO DEL ESTADO
DE OAXACA

ENDEUDAMIENTO NETO
DEL 01 DE ENERO AL 30 DE SEPTIEMBRE DE 2019
(Pesos)

Identificación de Crédito o Instrumento	Contratación/Colocación	Amortización	Endeudamiento Neto
	A	B	C = A - B
Créditos Bancarios			
			0
			0
			0
			0
			0
			0
			0
			0
			0
			0
Total Créditos Bancarios		0	0
Otros Instrumentos de Deuda			
			0
			0
			0
			0
			0
			0
			0
			0
			0
Total Otros Instrumentos de Deuda	0	0	0
TOTAL	0	0	0

NO APLICA



“2019, AÑO POR LA ERRADICACIÓN DE LA VIOLENCIA CONTRA LA MUJER”

GOBIERNO DEL ESTADO
DE OAXACA

INTERESES DE LA DEUDA
DEL 01 DE ENERO AL 30 DE SEPTIEMBRE DE 2019
(Pesos)

Identificación de Crédito o Instrumento	Devengado	Pagado
Créditos Bancarios		
Total de intereses de Créditos Bancarios	0	0
Otros Instrumentos de Deuda		
Total de intereses de Otros Instrumentos de Deuda	0	0
TOTAL	0	0

NO APLICA



GOBIERNO DEL ESTADO
DE OAXACA

Oaxaca
JUNTOS CONSTRUIMOS EL CAMBIO



FIFEO
Fideicomiso de Fomento
para el Estado de Oaxaca

“2019, AÑO POR LA ERRADICACIÓN DE LA VIOLENCIA CONTRA LA MUJER”

INDICADORES DE POSTURA FISCAL
DEL 01 DE ENERO AL 30 DE SEPTIEMBRE DE 2019
(Pesos)

Concepto	Estimado	Devengado	Pagado ³
I. Ingresos Presupuestarios (I=1+2)	0	0	0
1. Ingresos del Gobierno de la Entidad Federativa ¹			
2. Ingresos del Sector Paraestatal ¹			
II. Egresos Presupuestarios (II=3+4)	0	0	0
3. Egresos del Gobierno de la Entidad Federativa ²			
4. Egresos del Sector Paraestatal ²			
III. Balance Presupuestario (Superávit o Déficit) (III = I - II)	0	0	0

Concepto	Estimado	Devengado	Pagado ³
III. Balance Presupuestario (Superávit o Déficit)	0	0	0
IV. Intereses, Comisiones y Gastos de la Deuda			
V. Balance Primario (Superávit o Déficit) (V= III - IV)	0	0	0

Concepto	Estimado	Devengado	Pagado ³
A. Financiamiento			
B. Amortización de la deuda			
C. Endeudamiento o desendeudamiento (C = A - B)	0	0	0

1. Los Ingresos que se presentan son los ingresos presupuestarios totales sin incluir los ingresos por financiamientos. Los Ingresos del Gobierno de la Entidad Federativa corresponden a los del Poder Ejecutivo, Legislativo Judicial y Autónomos
2. Los egresos que se presentan son los egresos presupuestarios totales sin incluir los egresos por amortización. Los egresos del Gobierno de la Entidad Federativa corresponden a los del Poder Ejecutivo, Legislativo, Judicial y Órganos Autónomos
3. Para Ingresos se reportan los ingresos recaudados; para egresos se reportan los egresos pagados

ESTADO ANALITICO DEL EJERCICIO DEL PRESUPUESTO DE EGRESOS

RESUMEN POR PROGRAMA PRESUPUESTARIO

Concepto	Aprobado 1	Ampliaciones / Reducciones 2	Modificado 3 = (1+2)	Devengado 4	Pagado 5	Subejercicio 6 = (3-4)
6 FIDEICOMISOS PÚBLICOS	3,937,739.05	3,124,166.29	7,061,905.34	6,761,834.16	6,608,295.15	300,071.18
02 FIDEICOMISO DE FOMENTO PARA EL ESTADO DE OAXACA	3,937,739.05	3,124,166.29	7,061,905.34	6,761,834.16	6,608,295.15	300,071.18
1 PROGRAMAS	3,937,739.05	3,124,166.29	7,061,905.34	6,761,834.16	6,608,295.15	300,071.18
2 DESEMPEÑO DE LAS FUNCIONES	3,937,739.05	3,124,166.29	7,061,905.34	6,761,834.16	6,608,295.15	300,071.18
TOTAL GENERAL	3,937,739.05	3,124,166.29	7,061,905.34	6,761,834.16	6,608,295.15	300,071.18

**REPORTE DE AVANCE DE GESTIÓN
UR 602 - FIDEICOMISO DE FOMENTO PARA EL ESTADO DE OAXACA
TERCER TRIMESTRE 2019**

OBJETIVO INSTITUCIONAL: -AUXILIAR AL EJECUTIVO EN PROGRAMAS PRIORITARIOS DE INCLUSIÓN FINANCIERA Y ACCESO AL FINANCIAMIENTO QUE PROPICIEN LA CONSERVACIÓN Y/O GENERACIÓN DE EMPLEOS Y/O FORMAS DE AUTOEMPLEOS, ASÍ COMO GENERAR ESQUEMAS DE ACCESO COMPETITIVO PARA LA POBLACIÓN EN GENERAL, MEDIANTE LA APLICACIÓN DE RECURSOS PARA EL DESARROLLO Y LA OPERACION DE PROGRAMAS.

ALINEACIÓN PED:

EJE: 04-OAXACA PRODUCTIVO E INNOVADOR

TEMA: 05-IMPULSO A LA ECONOMÍA Y ZONAS ECONÓMICAS ESPECIALES

OBJETIVO: 01-IMPULSAR EL DESARROLLO ECONÓMICO DEL ESTADO MEDIANTE EL INCREMENTO DE LA PRODUCTIVIDAD Y COMPETITIVIDAD, A TRAVÉS DEL FORTALECIMIENTO DE LOS SECTORES ECONÓMICOS ESTRATÉGICOS PARA UNA MAYOR INVERSIÓN Y GENERACIÓN DE EMPLEOS QUE ELEVEN LA CALIDAD DE VIDA DE LAS Y LOS OAXAQUEÑOS.

ESTRATEGIA: 01-IMPULSO A LA COMPETITIVIDAD Y LA PRODUCTIVIDAD

LÍNEAS DE ACCIÓN: 03-FORTALECER EL DESARROLLO EMPRESARIAL DE LAS MIPYMES E IMPULSAR A EMPRENDEDORES OAXAQUEÑOS.

UE: 001-FIDEICOMISO DE FOMENTO PARA EL ESTADO DE OAXACA

MATRIZ DE INDICADORES PARA RESULTADOS:

FIN: IMPULSAR EL DESARROLLO ECONÓMICO DEL ESTADO MEDIANTE EL INCREMENTO DE LA PRODUCTIVIDAD Y COMPETITIVIDAD, A TRAVÉS DEL FORTALECIMIENTO DE LOS SECTORES ECONÓMICOS ESTRATÉGICOS PARA UNA MAYOR INVERSIÓN Y GENERACIÓN DE EMPLEOS QUE ELEVEN LA CALIDAD DE VIDA DE LAS Y LOS OAXAQUEÑOS.

PROPÓSITO: LAS UNIDADES ECONÓMICAS Y EMPRENDEDORES DEL ESTADO MEJORAN SU PRODUCTIVIDAD

COMPONENTE: 493-ACCIONES DE GESTION PARA EL IMPULSO AL DESARROLLO ECONOMICO REALIZADAS

ACTIVIDAD: 2132-GESTIÓN ADMINISTRATIVA Y FINANCIERA

ESTRUCTURA PROGRAMATICA PRESUPUESTAL			
PROGRAMA	SUBPROGRAMA	PROYECTO	OBRA/ACTIVIDAD
161-IMPULSO A LA ECONOMÍA	00--	000--	001-COORDINAR Y ADMINISTRAR LA OPERATIVIDAD DEL FIDEICOMISO

PRESUPUESTO ANUAL							
Aprobado	Ampliación	Reducción	Modificado	EJERCIDO T1	EJERCIDO T2	EJERCIDO T3	EJERCIDO T4
3,429,491.69	900,941.83	452,352.91	3,878,080.61	819,235.56	1,532,391.55	0.00	0.00
TOTAL EJERCIDO AL TRIMESTRE VIGENTE							3,556,593.77

PRESUPUESTO TRIMESTRAL DE LA ACTIVIDAD							
Aprobado	Modificado	Comprometido	Devengado	Ejercido	% de Ejercido Vs. Modificado		
732,002.48	1,235,037.84	1,234,966.68	1,204,966.66	1,204,966.66	97.57		

DATOS DEL INDICADOR							
Nombre :	PORCENTAJE DE GESTIONES ADMINISTRATIVAS Y FINANCIERAS REALIZADAS			Número de indicador :	2377		
Definición :	MIDE EL PORCENTAJE DE GESTIONES ADMINISTRATIVAS Y FINANCIERAS REALIZADAS, RESPECTO AL TOTAL						
Método de Cálculo :	(NÚMERO DE GESTIONES ADMINISTRATIVAS Y FINANCIERAS REALIZADAS/TOTAL DE GESTIONES REALIZADAS)*100						
Tipo	Dimensión	Frecuencia de Medición	Forma de cálculo del indicador	Tipo de Valor	Sentido Esperado		
GESTIÓN	EFICIENCIA	TRIMESTRAL	PORCENTAJE	FLUJO	ASCENDENTE		

MEDIOS DE VERIFICACIÓN / FUENTE INFORMACIÓN				SUPUESTO			
INFORMES TRIMESTRALES ADMINISTRATIVOS Y FINANCIEROS EMITIDOS POR LA DIRECCIÓN ADMINISTRATIVA DEL FIFEQ.				EJERCER EL PRESUPUESTO AUTORIZADO DE ACUERDO A LA NORMATIVIDAD APLICABLE			

DATOS DE LA META							
Definición de la variable Meta:	1 - NUMERO DE GESTION ADMINISTRATIVA Y FINANCIERA REALIZADA						
Unidad de medida:	25 - NÚMERO						

LÍNEA BASE DEL INDICADOR				VALOR PROGRAMADO ANUAL			
AÑO	2017	VALOR	12.00	AÑO	2019	VALOR	170.00

AVANCE TRIMESTRAL							
METAS	1er.TRIMESTRE	2o.TRIMESTRE	3er.TRIMESTRE	4o.TRIMESTRE	CUMPLIMIENTO DE METAS		
PROGRAMADA	30.00	50.00	50.00	40.00	T1+T2+T3+T4		170.00
PROGRAMACIÓN ACTUALIZADA	30.00	50.00	50.00		T1+T2+T3+T4		170.00
ALCANZADA	30.00	50.00	50.00	0.00	T1+T2+T3+T4		130.00
PORCENTAJE ALCANZADO TRIMESTRAL	100.00	100.00	100.00	0.00	PORCENTAJE ALCANZADO ANUAL		76.47

PORCENTAJE DE CUMPLIMIENTO ALCANZADO EN EL TRIMESTRE: 29.41 %

JEFE ADMINISTRATIVO
LUIS RICARDO AUDELO CRUZ
DIRECTOR ADMINISTRATIVO

TITULAR DE LA DEPENDENCIA/ENTIDAD
PAULO CESAR ORTIZ MARCIAL
DIRECTOR GENERAL

**REPORTE DE AVANCE DE GESTIÓN
UR 602 - FIDEICOMISO DE FOMENTO PARA EL ESTADO DE OAXACA
TERCER TRIMESTRE 2019**

ALINEACIÓN PED:

ESTRATEGIA: 01-IMPULSO A LA COMPETITIVIDAD Y LA PRODUCTIVIDAD
LÍNEAS DE ACCIÓN: 03-FORTALECER EL DESARROLLO EMPRESARIAL DE LAS MIPYMES E IMPULSAR A EMPRENDEDORES OAXAQUEÑOS.
UE: 001-FIDEICOMISO DE FOMENTO PARA EL ESTADO DE OAXACA

MATRIZ DE INDICADORES PARA RESULTADOS:

COMPONENTE: 353-CAPACIDADES EMPRESARIALES A EMPRENDEDORES Y UNIDADES ECONÓMICAS DESARROLLADAS
ACTIVIDAD: 1490-REGISTRAR LA UNIDAD ECONOMICA Y EMPRENDEDOR

ESTRUCTURA PROGRAMATICA PRESUPUESTAL			
PROGRAMA	SUBPROGRAMA	PROYECTO	OBRA/ACTIVIDAD
161-IMPULSO A LA ECONOMÍA	01-DESARROLLO DE LAS CAPACIDADES EMPRESARIALES A EMPRENDEDORES Y UNIDADES ECONÓMICAS	000--	001-REGISTRO DE MIPYMES Y EMPRENDEDORES INTERESADOS EN CAPACITARSE

PRESUPUESTO ANUAL							
Aprobado	Ampliación	Reducción	Modificado	EJERCIDO T1	EJERCIDO T2	EJERCIDO T3	EJERCIDO T4
				675.00	117,275.00	0.00	0.00
2,700.00	226,950.00	850.00	228,800.00	TOTAL EJERCIDO AL TRIMESTRE VIGENTE			198,125.00

PRESUPUESTO TRIMESTRAL DE LA ACTIVIDAD							
Aprobado	Modificado	Comprometido	Devengado	Ejercido	% de Ejercido Vs. Modificado		
675.00	110,175.00	110,175.00	80,175.00	80,175.00	72.77		

DATOS DEL INDICADOR							
Nombre :	TASA DE VARIACION DE UNIDADES ECONOMICAS REGISTRADAS			Número de indicador :	2236		
Definición :	DEL TOTAL DE LAS UNIDADES ECONÓMICAS REGISTRADAS EN EL PERIODO T, ESTE INDICADOR MOSTRARÁ LA VARIACIÓN PORCENTUAL CON RESPECTO AL PERIODO T-1						
Método de Cálculo :	[(NÚMERO DE UNIDADES ECONOMICAS REGISTRADAS EN EL PERIODO T / NÚMERO DE UNIDADES ECONOMICAS REGISTRADAS EN EL PERIODO T-1) -1] * 100						

Tipo	Dimensión	Frecuencia de Medición	Forma de cálculo del indicador	Tipo de Valor	Sentido Esperado
GESTIÓN	EFICACIA	TRIMESTRAL	TASA	FLUJO	ASCENDENTE

MEDIOS DE VERIFICACIÓN / FUENTE INFORMACIÓN				SUPUESTO			
LISTAS DE ASISTENCIA BAJO EL RESGUARDO DE LA DIRECCIÓN DE PROMOCIÓN INSTITUCIONAL DEL FIFE0				LAS UNIDADES ECONÓMICAS Y EMPRENDEDORES SE INTERESAN EN LA CONTINUIDAD DE SU ACTIVIDAD			

DATOS DE LA META							
Definición de la variable Meta:	1 - NÚMERO DE UNIDADES ECONOMICAS REGISTRADAS						
Unidad de medida:	25 - NÚMERO						

LÍNEA BASE DEL INDICADOR				VALOR PROGRAMADO ANUAL			
AÑO	2017	VALOR	667.00	AÑO	2019	VALOR	700.00

AVANCE TRIMESTRAL							
METAS	1er.TRIMESTRE	2o.TRIMESTRE	3er.TRIMESTRE	4o.TRIMESTRE	CUMPLIMIENTO DE METAS		
PROGRAMADA	175.00	175.00	175.00	175.00	T1+T2+T3+T4	700.00	
PROGRAMACIÓN ACTUALIZADA	175.00	175.00	175.00		T1+T2+T3+T4	700.00	
ALCANZADA	175.00	175.00	175.00	0.00	T1+T2+T3+T4	525.00	
PORCENTAJE ALCANZADO TRIMESTRAL	100.00	100.00	100.00	0.00	PORCENTAJE ALCANZADO ANUAL	75.00	

PORCENTAJE DE CUMPLIMIENTO ALCANZADO EN EL TRIMESTRE: 25.00 %

JEFE ADMINISTRATIVO
LUIS RICARDO AUDELO CRUZ
DIRECTOR ADMINISTRATIVO

TITULAR DE LA DEPENDENCIA/ENTIDAD
PAULO CESAR ORTIZ MARCIAL
DIRECTOR GENERAL

**REPORTE DE AVANCE DE GESTIÓN
UR 602 - FIDEICOMISO DE FOMENTO PARA EL ESTADO DE OAXACA
TERCER TRIMESTRE 2019**



ALINEACIÓN PED:

ESTRATEGIA: 01-IMPULSO A LA COMPETITIVIDAD Y LA PRODUCTIVIDAD
LÍNEAS DE ACCIÓN: 03-FORTALECER EL DESARROLLO EMPRESARIAL DE LAS MIPYMES E IMPULSAR A EMPRENDEDORES OAXAQUEÑOS.
UE: 001-FIDEICOMISO DE FOMENTO PARA EL ESTADO DE OAXACA

MATRIZ DE INDICADORES PARA RESULTADOS:

COMPONENTE: 353-CAPACIDADES EMPRESARIALES A EMPRENDEDORES Y UNIDADES ECONÓMICAS DESARROLLADAS
ACTIVIDAD: 1493-PROMOCIONAR Y DIFUNDIR EL CONTENIDO DEL PROGRAMA DE CAPACITACION

ESTRUCTURA PROGRAMATICA PRESUPUESTAL							
PROGRAMA		SUBPROGRAMA		PROYECTO		OBRA/ACTIVIDAD	
161-IMPULSO A LA ECONOMÍA		01-DESARROLLO DE LAS CAPACIDADES EMPRESARIALES A EMPRENDEDORES Y UNIDADES ECONÓMICAS		000--		002-PROMOCION Y DIFUSION DE PROGRAMAS DE CAPACITACION A LAS MIPYMES Y EMPRENDEDORES	
PRESUPUESTO ANUAL							
Aprobado	Ampliación	Reducción	Modificado	EJERCIDO T1	EJERCIDO T2	EJERCIDO T3	EJERCIDO T4
2,700.00	275,250.00	850.01	277,099.99	675.00	182,574.99	0.00	0.00
						TOTAL EJERCIDO AL TRIMESTRE VIGENTE	
						246,424.99	
PRESUPUESTO TRIMESTRAL DE LA ACTIVIDAD							
Aprobado		Modificado		Comprometido		Devengado	Ejercido
675.00		93,175.00		93,175.00		63,175.00	63,175.00
							% de Ejercido Vs. Modificado
							67.80
DATOS DEL INDICADOR							
Nombre : PORCENTAJE DE REUNIONES DE PROMOCION Y DIFUSION REALIZADAS				Número de indicador : 1621			
Definición : DEL TOTAL DE REUNIONES DE PROMOCIÓN Y DIFUSIÓN AGENDADAS, ESTE INDICADOR MOSTRARÁ EL PORCENTAJE REALIZADO							
Método de Cálculo : (NÚMERO DE REUNIONES REALIZADAS / NÚMERO DE REUNIONES AGENDADAS) * 100							
Tipo	Dimensión	Frecuencia de Medición		Forma de cálculo del indicador		Tipo de Valor	Sentido Esperado
GESTIÓN	EFICIENCIA	TRIMESTRAL		PORCENTAJE		FLUJO	ASCENDENTE
MEDIOS DE VERIFICACIÓN / FUENTE INFORMACIÓN				SUPUESTO			
REPORTES DEL NÚMERO DE PERSONAS CAPACITADAS BAJO EL RESGUARDO DE LA DIRECCIÓN DE PROMOCIÓN DEL FIFEQ.				LOS GOBIERNOS LOCALES Y EMPRESAS CUENTAN CON LA DISPONIBILIDAD DE RECIBIR INFORMACION DE LOS PROGRAMAS DE CAPACITACIÓN.			
DATOS DE LA META							
Definición de la variable Meta:		1 - NÚMERO DE REUNIONES DE PROMOCION Y DIFUSION REALIZADAS					
Unidad de medida:		25 - NÚMERO					
LÍNEA BASE DEL INDICADOR				VALOR PROGRAMADO ANUAL			
AÑO	2017	VALOR	22.00	AÑO	2019	VALOR	30.00
AVANCE TRIMESTRAL							
METAS	1er.TRIMESTRE	2o.TRIMESTRE	3er.TRIMESTRE	4o.TRIMESTRE	CUMPLIMIENTO DE METAS		
PROGRAMADA	7.00	8.00	8.00	7.00	T1+T2+T3+T4		30.00
PROGRAMACIÓN ACTUALIZADA	7.00	8.00	8.00		T1+T2+T3+T4		30.00
ALCANZADA	7.00	8.00	8.00	0.00	T1+T2+T3+T4		23.00
PORCENTAJE ALCANZADO TRIMESTRAL	100.00	100.00	100.00	0.00	PORCENTAJE ALCANZADO ANUAL		76.67

PORCENTAJE DE CUMPLIMIENTO ALCANZADO EN EL TRIMESTRE: 26.67 %

JEFE ADMINISTRATIVO
LUIS RICARDO AUDELO CRUZ
DIRECTOR ADMINISTRATIVO

TITULAR DE LA DEPENDENCIA/ENTIDAD
PAULO CESAR ORTIZ MARCIAL
DIRECTOR GENERAL

**REPORTE DE AVANCE DE GESTIÓN
UR 602 - FIDEICOMISO DE FOMENTO PARA EL ESTADO DE OAXACA
TERCER TRIMESTRE 2019**



ALINEACIÓN PED:

ESTRATEGIA: 01-IMPULSO A LA COMPETITIVIDAD Y LA PRODUCTIVIDAD
LÍNEAS DE ACCIÓN: 03-FORTALECER EL DESARROLLO EMPRESARIAL DE LAS MIPYMES E IMPULSAR A EMPRENDEDORES OAXAQUEÑOS.
UE: 001-FIDEICOMISO DE FOMENTO PARA EL ESTADO DE OAXACA

MATRÍZ DE INDICADORES PARA RESULTADOS:

COMPONENTE: 353-CAPACIDADES EMPRESARIALES A EMPRENDEDORES Y UNIDADES ECONÓMICAS DESARROLLADAS
ACTIVIDAD: 1491-IMPARTIR CAPACITACION

ESTRUCTURA PROGRAMATICA PRESUPUESTAL			
PROGRAMA	SUBPROGRAMA	PROYECTO	OBRA/ACTIVIDAD
161-IMPULSO A LA ECONOMÍA	01-DESARROLLO DE LAS CAPACIDADES EMPRESARIALES A EMPRENDEDORES Y UNIDADES ECONÓMICAS	000--	003-CAPACITACIONES A MIPYMES Y EMPRENDEDORES

PRESUPUESTO ANUAL							
Aprobado	Ampliación	Reducción	Modificado	EJERCIDO T1	EJERCIDO T2	EJERCIDO T3	EJERCIDO T4
995,734.70	420,933.54	101,211.97	1,315,456.27	250,579.46	491,569.37	0.00	0.00
TOTAL EJERCIDO AL TRIMESTRE VIGENTE							1,149,422.45

PRESUPUESTO TRIMESTRAL DE LA ACTIVIDAD							
Aprobado	Modificado	Comprometido	Devengado	Ejercido	% de Ejercido Vs. Modificado		
219,925.40	482,273.62	482,273.62	407,273.62	407,273.62	84.45		

DATOS DEL INDICADOR							
Nombre :	PORCENTAJE DE CAPACITACIONES OTORGADAS			Número de indicador :	20		
Definición :	MIDE EL PORCENTAJE DE CAPACITACIONES OTORGADAS RESPECTO DE LAS AGENDADAS						
Método de Cálculo :	(CAPACITACIONES OTORGADAS / SOLICITUDES DE CAPACITACIÓN RECIBIDAS) * 100						
Tipo	Dimensión	Frecuencia de Medición	Forma de cálculo del indicador	Tipo de Valor	Sentido Esperado		
GESTIÓN	EFICACIA	TRIMESTRAL	PORCENTAJE	FLUJO	ASCENDENTE		

MEDIOS DE VERIFICACIÓN / FUENTE INFORMACIÓN				SUPUESTO			
LISTAS DE ASISTENCIA BAJO EL RESGUARDO DE LA DIRECCIÓN DE PROMOCIÓN INSTITUCIONAL DEL FIFEO				LOS GOBIERNOS LOCALES Y EMPRESAS CUENTAN CON LA DISPONIBILIDAD DE PARTICIPAR EN LAS CAPACITACIONES			

DATOS DE LA META							
Definición de la variable Meta:	1 - NÚMERO DE CAPACITACIONES OTORGADAS						
Unidad de medida:	25 - NÚMERO						

LÍNEA BASE DEL INDICADOR				VALOR PROGRAMADO ANUAL			
AÑO	2016	VALOR	20.00	AÑO	2019	VALOR	700.00

AVANCE TRIMESTRAL							
METAS	1er.TRIMESTRE	2o.TRIMESTRE	3er.TRIMESTRE	4o.TRIMESTRE	CUMPLIMIENTO DE METAS		
PROGRAMADA	175.00	175.00	175.00	175.00	T1+T2+T3+T4	700.00	
PROGRAMACIÓN ACTUALIZADA	175.00	175.00	175.00		T1+T2+T3+T4	700.00	
ALCANZADA	175.00	175.00	175.00	0.00	T1+T2+T3+T4	525.00	
PORCENTAJE ALCANZADO TRIMESTRAL	100.00	100.00	100.00	0.00	PORCENTAJE ALCANZADO ANUAL	75.00	

PORCENTAJE DE CUMPLIMIENTO ALCANZADO EN EL TRIMESTRE: 25.00 %

JEFE ADMINISTRATIVO
LUIS RICARDO AUDELO CRUZ
DIRECTOR ADMINISTRATIVO

TITULAR DE LA DEPENDENCIA/ENTIDAD
PAULO CESAR ORTIZ MARCIAL
DIRECTOR GENERAL

**REPORTE DE AVANCE DE GESTIÓN
UR 602 - FIDEICOMISO DE FOMENTO PARA EL ESTADO DE OAXACA
TERCER TRIMESTRE 2019**



ALINEACIÓN PED:

ESTRATEGIA: 01-IMPULSO A LA COMPETITIVIDAD Y LA PRODUCTIVIDAD

LÍNEAS DE ACCIÓN: 03-FORTALECER EL DESARROLLO EMPRESARIAL DE LAS MIPYMES E IMPULSAR A EMPRENDEDORES OAXAQUEÑOS.

UE: 001-FIDEICOMISO DE FOMENTO PARA EL ESTADO DE OAXACA

MATRIZ DE INDICADORES PARA RESULTADOS:

COMPONENTE: 353-CAPACIDADES EMPRESARIALES A EMPRENDEDORES Y UNIDADES ECONÓMICAS DESARROLLADAS
1494-ESTABLECER ACUERDO DE COLABORACION CON ENTIDAD CERTIFICADA EN EL DESARROLLO DE CAPACIDAD A UNIDAD ECONOMICA Y EMPRENDEDOR

ESTRUCTURA PROGRAMATICA PRESUPUESTAL										
PROGRAMA		SUBPROGRAMA		PROYECTO		OBRA/ACTIVIDAD				
161-IMPULSO A LA ECONOMÍA		01-DESARROLLO DE LAS CAPACIDADES EMPRESARIALES A EMPRENDEDORES Y UNIDADES ECONÓMICAS		000--		004-ACUERDOS DE COLABORACIÓN CON ENTIDADES CERTIFICADAS EN CAPACITACIÓN A MIPYMES Y EMPRENDEDORES				
PRESUPUESTO ANUAL										
Aprobado	Ampliación	Reducción	Modificado	EJERCIDO T1	EJERCIDO T2	EJERCIDO T3	EJERCIDO T4			
2,700.00	201,750.00	20,750.00	183,700.00	675.00	148,775.00	0.00	0.00			
TOTAL EJERCIDO AL TRIMESTRE VIGENTE						153,025.00				
PRESUPUESTO TRIMESTRAL DE LA ACTIVIDAD										
Aprobado		Modificado		Comprometido		Devengado	% de Ejercido Vs. Modificado			
675.00		33,575.00		33,575.00		3,575.00	10.65			
DATOS DEL INDICADOR										
Nombre :	PORCENTAJE DE ACUERDOS DE COLABORACIÓN FORMALIZADOS			Número de indicador :	1539					
Definición :	DEL TOTAL DE ACUERDOS DE COLABORACION AGENDADOS CON INSTITUCIONES QUE TIENEN DENTRO DE SUS COMPETENCIAS DESARROLLAR CAPACIDADES EMPRESARIALES EN LAS UNIDADES ECONOMICAS, ESTE INDICADOR MOSTRARA EL PORCENTAJE QUE HA SIDO FORMALIZADO									
Método de Cálculo :	(NÚMERO DE ACUERDOS DE COLABORACIÓN FORMALIZADOS/NÚMERO DE ACUERDOS DE COLABORACIÓN AGENDADOS)*100									
Tipo	Dimensión		Frecuencia de Medición		Forma de cálculo del indicador		Tipo de Valor	Sentido Esperado		
GESTIÓN	EFICIENCIA		TRIMESTRAL		PORCENTAJE		FLUJO	ASCENDENTE		
MEDIOS DE VERIFICACIÓN / FUENTE INFORMACIÓN				SUPUESTO						
CONVENIOS DE COLABORACIÓN EN RESGUARDO DEL DEPARTAMENTO JURÍDICO DEL FIFEO.				LAS ENTIDADES CERTIFICADAS CUENTAN CON ESTABILIDAD TÉCNICA Y OPERATIVA						
DATOS DE LA META										
Definición de la variable Meta:	1 - NÚMERO DE ACUERDOS DE COLABORACIÓN FORMALIZADOS									
Unidad de medida:	25 - NÚMERO									
LÍNEA BASE DEL INDICADOR				VALOR PROGRAMADO ANUAL						
AÑO	2017		VALOR	22.00		AÑO	2019			
							30.00			
AVANCE TRIMESTRAL										
METAS	1er.TRIMESTRE		2o.TRIMESTRE		3er.TRIMESTRE		4o.TRIMESTRE		CUMPLIMIENTO DE METAS	
PROGRAMADA	7.00		8.00		8.00		7.00		T1+T2+T3+T4	30.00
PROGRAMACIÓN ACTUALIZADA	7.00		8.00		8.00				T1+T2+T3+T4	30.00
ALCANZADA	7.00		8.00		8.00		0.00		T1+T2+T3+T4	23.00
PORCENTAJE ALCANZADO TRIMESTRAL	100.00		100.00		100.00		0.00		PORCENTAJE ALCANZADO ANUAL	76.67

PORCENTAJE DE CUMPLIMIENTO ALCANZADO EN EL TRIMESTRE: 26.67 %

JEFE ADMINISTRATIVO
LUIS RICARDO AUDELO CRUZ
DIRECTOR ADMINISTRATIVO

TITULAR DE LA DEPENDENCIA/ENTIDAD
PAULO CESAR ORTIZ MARCIAL
DIRECTOR GENERAL

**REPORTE DE AVANCE DE GESTIÓN
UR 602 - FIDEICOMISO DE FOMENTO PARA EL ESTADO DE OAXACA
TERCER TRIMESTRE 2019**

ALINEACIÓN PED:

ESTRATEGIA: 02-IMPULSO A LOS SECTORES PRODUCTIVOS ESTRATÉGICOS A TRAVÉS DEL ESQUEMA DE CLÚSTERES COMPETITIVOS, CON LA PARTICIPACIÓN DEL SECTOR PÚBLICO, LAS EMPRESAS Y LAS UNIVERSIDADES.
LÍNEAS DE ACCIÓN: 03-COADIUVAR CON LOS ACTORES FINANCIEROS PÚBLICOS Y PRIVADOS PARA MEJORAR LAS CONDICIONES CREDITICIAS PARA LA INVERSIÓN EN INFRAESTRUCTURA PRODUCTIVA.
UE: 001-FIDEICOMISO DE FOMENTO PARA EL ESTADO DE OAXACA

MATRIZ DE INDICADORES PARA RESULTADOS:

COMPONENTE: 704-CRÉDITOS EN CONDICIONES PREFERENCIALES ENTREGADOS
ACTIVIDAD: 1517-ENTREGAR CREDITO A EMPRENDEDOR, EMPRESAS Y PERSONA FISICA

ESTRUCTURA PROGRAMATICA PRESUPUESTAL			
PROGRAMA	SUBPROGRAMA	PROYECTO	OBRA/ACTIVIDAD
161-IMPULSO A LA ECONOMÍA	02-ENTREGA DE CREDITOS EN CONDICIONES PREFERENCIALES	000--	001-CRÉDITOS PREFERENCIALES ENTREGADOS A MIPYMES Y EMPRENDEDORES

PRESUPUESTO ANUAL							
Aprobado	Ampliación	Reducción	Modificado	EJERCIDO T1	EJERCIDO T2	EJERCIDO T3	EJERCIDO T4
				294,549.05	544,492.47	0.00	0.00
1,064,732.40	580,517.32	71,563.53	1,573,686.19	TOTAL EJERCIDO AL TRIMESTRE VIGENTE			1,381,240.95

PRESUPUESTO TRIMESTRAL DE LA ACTIVIDAD							
Aprobado	Modificado	Comprometido	Devengado	Ejercido	% de Ejercido Vs. Modificado		
227,617.72	632,199.43	632,199.43	542,199.43	542,199.43	85.76		

DATOS DEL INDICADOR							
Nombre :	PORCENTAJE DE CREDITOS ENTREGADOS			Número de indicador :	1641		
Definición :	DEL TOTAL DE CRÉDITOS SOLICITADOS, ESTE INDICADOR MOSTRARÁ EL PORCENTAJE DE CRÉDITOS ENTREGADOS						
Método de Cálculo :	(NÚMERO DE CREDITOS ENTREGADOS / NÚMERO DE CREDITOS SOLICITADOS) * 100						
Tipo	Dimensión	Frecuencia de Medición	Forma de cálculo del indicador	Tipo de Valor	Sentido Esperado		
GESTIÓN	EFICIENCIA	TRIMESTRAL	PORCENTAJE	FLUJO	ASCENDENTE		
MEDIOS DE VERIFICACIÓN / FUENTE INFORMACIÓN				SUPUESTO			
EXPEDIENTES BAJO EL RESGUARDO DE LA DIRECCIÓN DE FINANCIAMIENTO Y LA POLIZA CHEQUE BAJO EL RESGUARDO DEL DEPARTAMENTO DE CONTABILIDAD DEL FIFEQ.				LOS INTERESADOS CUMPLEN CON TODOS LOS REQUISITOS.			

DATOS DE LA META							
Definición de la variable Meta:	1 - NÚMERO DE CREDITOS ENTREGADOS						
Unidad de medida:	25 - NÚMERO						

LÍNEA BASE DEL INDICADOR				VALOR PROGRAMADO ANUAL			
AÑO	2017	VALOR	3,321.00	AÑO	2019	VALOR	3,400.00

AVANCE TRIMESTRAL							
METAS	1er.TRIMESTRE	2o.TRIMESTRE	3er.TRIMESTRE	4o.TRIMESTRE	CUMPLIMIENTO DE METAS		
PROGRAMADA	850.00	850.00	850.00	850.00	T1+T2+T3+T4	3,400.00	
PROGRAMACIÓN ACTUALIZADA	850.00	850.00	850.00		T1+T2+T3+T4	3,400.00	
ALCANZADA	850.00	850.00	850.00	0.00	T1+T2+T3+T4	2,550.00	
PORCENTAJE ALCANZADO TRIMESTRAL	100.00	100.00	100.00	0.00	PORCENTAJE ALCANZADO ANUAL	75.00	

PORCENTAJE DE CUMPLIMIENTO ALCANZADO EN EL TRIMESTRE: 25.00 %

JEFE ADMINISTRATIVO
 LUIS RICARDO AUDELO CRUZ
 DIRECTOR ADMINISTRATIVO

TITULAR DE LA DEPENDENCIA/ENTIDAD
 PAULO CESAR ORTIZ MARCIAL
 DIRECTOR GENERAL

**REPORTE DE AVANCE DE GESTIÓN
UR 602 - FIDEICOMISO DE FOMENTO PARA EL ESTADO DE OAXACA
TERCER TRIMESTRE 2019**



ALINEACIÓN PED:

ESTRATEGIA: 02-IMPULSO A LOS SECTORES PRODUCTIVOS ESTRATÉGICOS A TRAVÉS DEL ESQUEMA DE CLÚSTERES COMPETITIVOS, CON LA PARTICIPACIÓN DEL SECTOR PÚBLICO, LAS EMPRESAS Y LAS UNIVERSIDADES.
LÍNEAS DE ACCIÓN: 01-VINCULAR LOS SECTORES ECONÓMICOS PARA GENERAR ESQUEMAS COLABORATIVOS.
UE: 001-FIDEICOMISO DE FOMENTO PARA EL ESTADO DE OAXACA

MATRIZ DE INDICADORES PARA RESULTADOS:

COMPONENTE: 704-CRÉDITOS EN CONDICIONES PREFERENCIALES ENTREGADOS
ACTIVIDAD: 1518-VINCULAR PRODUCTO CREDITICIO A MIPYMES

ESTRUCTURA PROGRAMATICA PRESUPUESTAL							
PROGRAMA		SUBPROGRAMA		PROYECTO		OBRA/ACTIVIDAD	
161-IMPULSO A LA ECONOMÍA		02-ENTREGA DE CRÉDITOS EN CONDICIONES PREFERENCIALES		000--		002-VINCULACION DE PRODUCTOS CREDITICIOS A MIPYMES Y EMPRENDEDORES	
PRESUPUESTO ANUAL							
Aprobado	Ampliación	Reducción	Modificado	EJERCIDO T1	EJERCIDO T2	EJERCIDO T3	EJERCIDO T4
2,700.00	90,000.00	23.00	92,677.00	655.00	33,572.00	0.00	0.00
TOTAL EJERCIDO AL TRIMESTRE VIGENTE							77,002.00
PRESUPUESTO TRIMESTRAL DE LA ACTIVIDAD							
Aprobado		Modificado		Comprometido		Devengado	Ejercido
675.00		57,775.00		57,775.00		42,775.00	74.04
DATOS DEL INDICADOR							
Nombre : PORCENTAJE DE VINCULACIONES REALIZADAS				Número de indicador : 1642			
Definición : DEL TOTAL DE VINCULACIONES SOLICITADAS, ESTE INDICADOR MOSTRARÁ EL PORCENTAJE DE LAS VINCULACIONES REALIZADAS							
Método de Cálculo : (NÚMERO DE VINCULACIONES REALIZADAS / NÚMERO DE VINCULACIONES SOLICITADAS) * 100							
Tipo	Dimensión	Frecuencia de Medición	Forma de cálculo del indicador	Tipo de Valor	Sentido Esperado		
GESTIÓN	EFICIENCIA	TRIMESTRAL	PORCENTAJE	FLUJO	ASCENDENTE		
MEDIOS DE VERIFICACIÓN / FUENTE INFORMACIÓN				SUPUESTO			
BASE DE DATOS DE BENEFICIARIOS DE LOS PRODUCTOS CREDITICIOS BAJO EL RESGUARDO DE LA DIRECCIÓN DE FINANCIAMIENTO DEL FIFEO.				LAS INSTITUCIONES TIENEN EL INTERES DE VINCULARSE.			
DATOS DE LA META							
Definición de la variable Meta: 1 - NÚMERO DE VINCULACIONES REALIZADAS				Unidad de medida: 25 - NÚMERO			
LÍNEA BASE DEL INDICADOR				VALOR PROGRAMADO ANUAL			
AÑO	2017	VALOR	275.00	AÑO	2019	VALOR	600.00
AVANCE TRIMESTRAL							
METAS	1er.TRIMESTRE	2o.TRIMESTRE	3er.TRIMESTRE	4o.TRIMESTRE	CUMPLIMIENTO DE METAS		
PROGRAMADA	150.00	150.00	150.00	150.00	T1+T2+T3+T4	600.00	
PROGRAMACIÓN ACTUALIZADA	150.00	150.00	150.00		T1+T2+T3+T4	600.00	
ALCANZADA	150.00	150.00	150.00	0.00	T1+T2+T3+T4	450.00	
PORCENTAJE ALCANZADO TRIMESTRAL	100.00	100.00	100.00	0.00	PORCENTAJE ALCANZADO ANUAL	75.00	

PORCENTAJE DE CUMPLIMIENTO ALCANZADO EN EL TRIMESTRE: 25.00 %

JEFE ADMINISTRATIVO
 LUIS RICARDO AUDELO CRUZ
 DIRECTOR ADMINISTRATIVO

TITULAR DE LA DEPENDENCIA/ENTIDAD
 PAULO CESAR ORTIZ MARCIAL
 DIRECTOR GENERAL

**REPORTE DE AVANCE DE GESTIÓN
UR 602 - FIDEICOMISO DE FOMENTO PARA EL ESTADO DE OAXACA
TERCER TRIMESTRE 2019**



ALINEACIÓN PED:

ESTRATEGIA: 01-IMPULSO A LA COMPETITIVIDAD Y LA PRODUCTIVIDAD
LÍNEAS DE ACCIÓN: 03-FORTALECER EL DESARROLLO EMPRESARIAL DE LAS MIPYMES E IMPULSAR A EMPRENDEDORES OAXAQUEÑOS.
UE: 001-FIDEICOMISO DE FOMENTO PARA EL ESTADO DE OAXACA

MATRIZ DE INDICADORES PARA RESULTADOS:

COMPONENTE: 706-SUBSIDIOS ENTREGADOS A UNIDADES ECONÓMICAS
ACTIVIDAD: 1495-ENTREGAR SUBSIDIO A UNIDAD ECONOMICA Y EMPRENDEDOR

ESTRUCTURA PROGRAMATICA PRESUPUESTAL								
PROGRAMA		SUBPROGRAMA		PROYECTO		OBRA/ACTIVIDAD		
161-IMPULSO A LA ECONOMÍA		04-ENTREGA DE SUBSIDIOS A EMPRENDEDORES Y UNIDADES ECONÓMICAS.		000--		001-SUBSIDIOS ENTREGADOS A UNIDADES ECONOMICAS Y EMPRENDEDORES		
PRESUPUESTO ANUAL								
Aprobado	Ampliación	Reducción	Modificado	EJERCIDO T1	EJERCIDO T2	EJERCIDO T3	EJERCIDO T4	
0.00	0.00	0.00	0.00	0.00	0.00	0.00	0.00	
TOTAL EJERCIDO AL TRIMESTRE VIGENTE							0.00	
PRESUPUESTO TRIMESTRAL DE LA ACTIVIDAD								
Aprobado		Modificado		Comprometido		Devengado	Ejercido	
0.00		0.00		0.00		0.00	0.00	
DATOS DEL INDICADOR								
Nombre : PORCENTAJE DE SUBSIDIOS ENTREGADOS A UNIDADES ECONOMICAS				Número de indicador : 1623				
Definición : DEL TOTAL DE SUBSIDIOS AGENDADOS PARA SER OTORGADOS A UNIDADES ECONÓMICAS, ESTE INDICADOR MOSTRARÁ EL PORCENTAJE ENTREGADO								
Método de Cálculo : (NÚMERO DE SUBSIDIOS ENTREGADOS / NÚMERO SUBSIDIOS AGENDADOS) * 100								
Tipo	Dimensión		Frecuencia de Medición		Forma de cálculo del indicador		Tipo de Valor	
GESTIÓN	EFICIENCIA		TRIMESTRAL		PORCENTAJE		FLUJO	
MEDIOS DE VERIFICACIÓN / FUENTE INFORMACIÓN				SUPUESTO				
EXPEDIENTES BAJO EL RESGUARDO DE LA DIRECCIÓN DE FINANCIAMIENTO Y LA POLIZA CHEQUE BAJO EL RESGUARDO DEL DEPARTAMENTO DE CONTABILIDAD DEL FIFEO.				LAS UNIDADES ECONÓMICAS Y EMPRENDEDORES CUMPLEN CON LOS REQUISITOS DE VALIDACIÓN.				
DATOS DE LA META								
Definición de la variable Meta: 1 - NÚMERO DE SUBSIDIOS ENTREGADOS A UNIDADES ECONOMICAS				Unidad de medida: 25 - NÚMERO				
LÍNEA BASE DEL INDICADOR				VALOR PROGRAMADO ANUAL				
AÑO	2017		VALOR	5,500.00		AÑO	2019	
							VALOR 350.00	
AVANCE TRIMESTRAL								
METAS	1er.TRIMESTRE		2o.TRIMESTRE		3er.TRIMESTRE		4o.TRIMESTRE	
PROGRAMADA	0.00		0.00		350.00		0.00	
PROGRAMACIÓN ACTUALIZADA	0.00		0.00		350.00		0.00	
ALCANZADA	0.00		0.00		0.00		0.00	
PORCENTAJE ALCANZADO TRIMESTRAL					0.00			
							T1+T2+T3+T4	350.00
							T1+T2+T3+T4	350.00
							T1+T2+T3+T4	0.00
							PORCENTAJE ALCANZADO ANUAL	0.00

PORCENTAJE DE CUMPLIMIENTO ALCANZADO EN EL TRIMESTRE: 0.00 %

JEFE ADMINISTRATIVO
LUIS RICARDO AUDELO CRUZ
DIRECTOR ADMINISTRATIVO

TITULAR DE LA DEPENDENCIA/ENTIDAD
PAULO CESAR ORTIZ MARCIAL
DIRECTOR GENERAL

REPORTE DE AVANCE DE GESTIÓN
UR 602 - FIDEICOMISO DE FOMENTO PARA EL ESTADO DE OAXACA
TERCER TRIMESTRE 2019



ALINEACIÓN PED:

ESTRATEGIA: 01-IMPULSO A LA COMPETITIVIDAD Y LA PRODUCTIVIDAD
 LÍNEAS DE ACCIÓN: 03-FORTALECER EL DESARROLLO EMPRESARIAL DE LAS MIPYMES E IMPULSAR A EMPRENDEDORES OAXAQUEÑOS.
 UE: 001-FIDEICOMISO DE FOMENTO PARA EL ESTADO DE OAXACA

MATRIZ DE INDICADORES PARA RESULTADOS:

COMPONENTE: 706-SUBSIDIOS ENTREGADOS A UNIDADES ECONÓMICAS
 ACTIVIDAD: 1497-ELABORAR UN DIAGNOSTICO PARA IDENTIFICAR EL SUBSIDIO ADECUADO A EMPRENDEDOR Y UNIDAD ECONOMICA

ESTRUCTURA PROGRAMATICA PRESUPUESTAL			
PROGRAMA	SUBPROGRAMA	PROYECTO	OBRA/ACTIVIDAD
161-IMPULSO A LA ECONOMÍA	04-ENTREGA DE SUBSIDIOS A EMPRENDEDORES Y UNIDADES ECONÓMICAS.	000--	002-DIAGNOSTICOS PARA IDENTIFICAR UNIDADES ECONOMICAS Y EMPRENDEDORES SINIISTRADOS

PRESUPUESTO ANUAL							
Aprobado	Ampliación	Reducción	Modificado	EJERCIDO T1	EJERCIDO T2	EJERCIDO T3	EJERCIDO T4
0.00	0.00	0.00	0.00	0.00	0.00	0.00	0.00
TOTAL EJERCIDO AL TRIMESTRE VIGENTE							0.00

PRESUPUESTO TRIMESTRAL DE LA ACTIVIDAD							
Aprobado	Modificado	Comprometido	Devengado	Ejercido	% de Ejercido Vs. Modificado		
0.00	0.00	0.00	0.00	0.00	nan		

DATOS DEL INDICADOR							
Nombre :	PORCENTAJE DE DIAGNOSTICOS REALIZADOS			Número de indicador :	319		
Definición :	MIDE EL PORCENTAJE DE DIAGNÓSTICOS REALIZADOS, RESPECTO CON LOS AGENDADOS						
Método de Cálculo :	(NUMERO DE DIAGNOSTICOS REALIZADOS/NUMERO DE DIAGNOSTICOS AGENDADOS) * 100						
Tipo	Dimensión	Frecuencia de Medición	Forma de cálculo del indicador	Tipo de Valor	Sentido Esperado		
GESTIÓN	EFICIENCIA	TRIMESTRAL	PORCENTAJE	FLUJO	ASCENDENTE		
MEDIOS DE VERIFICACIÓN / FUENTE INFORMACIÓN				SUPUESTO			
BASE DE DATOS Y VALIDACIÓN DE EXPEDIENTES BAJO EL RESGUARDO DEL DEPARTAMENTO DE CAPACITACION Y GESTION DE PROYECTOS DEL FIFEO.				LAS CONDICIONES SOCIALES Y MEDIOAMBIENTALES SE MANTIENEN ESTABLES.			

DATOS DE LA META							
Definición de la variable Meta:	1 - NÚMERO DE DIAGNOSTICOS REALIZADOS						
Unidad de medida:	25 - NÚMERO						

LÍNEA BASE DEL INDICADOR				VALOR PROGRAMADO ANUAL			
AÑO	2017	VALOR	10.00	AÑO	2019	VALOR	350.00

AVANCE TRIMESTRAL							
METAS	1er.TRIMESTRE	2o.TRIMESTRE	3er.TRIMESTRE	4o.TRIMESTRE	CUMPLIMIENTO DE METAS		
PROGRAMADA	0.00	0.00	350.00	0.00	T1+T2+T3+T4	350.00	
PROGRAMACIÓN ACTUALIZADA	0.00	0.00	350.00		T1+T2+T3+T4	350.00	
ALCANZADA	0.00	0.00	0.00	0.00	T1+T2+T3+T4	0.00	
PORCENTAJE ALCANZADO TRIMESTRAL			0.00		PORCENTAJE ALCANZADO ANUAL	0.00	

PORCENTAJE DE CUMPLIMIENTO ALCANZADO EN EL TRIMESTRE: 0.00 %

JEFE ADMINISTRATIVO
 LUIS RICARDO AUDELO CRUZ
 DIRECTOR ADMINISTRATIVO

TITULAR DE LA DEPENDENCIA/ENTIDAD
 PAULO CESAR ORTIZ MARCIAL
 DIRECTOR GENERAL



“2019, AÑO POR LA ERRADICACIÓN DE LA VIOLENCIA CONTRA LA MUJER”

GOBIERNO DEL ESTADO
DE OAXACA

RELACION DE BIENES INMUEBLES QUE COMPONEN EL PATRIMONIO
DEL 01 DE ENERO AL 30 DE SEPTIEMBRE DE 2019
(Pesos)

CUENTA	DESCRIPCIÓN DEL BIEN	Saldo Final
12310	TERRENOS	
12330	EDIFICIOS NO RESIDENCIALES	
12351	EDIFICACIÓN HABITACIONAL EN PROCESO	
12352	EDIFICACIÓN NO HABITACIONAL EN PROCESO	
12353	CONSTRUCCIÓN DE OBRAS PARA EL ABASTECIMIENTO DE AGUA, PETRÓLEO, GAS, ELECTRICIDAD Y TELECOMUNICACION	
12354	DIVISIÓN DE TERRENOS Y CONSTRUCCIÓN DE OBRAS DE URBANIZACIÓN EN PROCESO	
12355	CONSTRUCCIÓN DE VÍAS DE COMUNICACIÓN EN PROCESO	
12356	OTRAS CONSTRUCCIONES DE INGENIERÍA CIVIL U OBRA PESADA EN PROCESO	
12357	INSTALACIONES Y EQUIPAMIENTO EN CONSTRUCCIONES EN PROCESO	
12359	TRABAJOS DE ACABADOS EN EDIFICACIONES Y OTROS TRABAJOS ESPECIALIZADOS EN PROCESO	
12361	EDIFICACIÓN HABITACIONAL EN PROCESO	
12362	EDIFICACIÓN NO HABITACIONAL EN PROCESO	
12363	CONSTRUCCIÓN DE OBRAS PARA EL ABASTECIMIENTO DE AGUA, PETRÓLEO, GAS, ELECTRICIDAD Y TELECOMUNICACION	
12364	DIVISIÓN DE TERRENOS Y CONSTRUCCIÓN DE OBRAS DE URBANIZACIÓN	
12365	CONSTRUCCIÓN DE VÍAS DE COMUNICACIÓN EN PROCESO	
12366	OTRAS CONSTRUCCIONES DE INGENIERÍA CIVIL U OBRA PESADA EN PROCESO	
12367	INSTALACIONES Y EQUIPAMIENTO EN CONSTRUCCIONES EN PROCESO	
12369	TRABAJOS DE ACABADOS EN EDIFICACIONES Y OTROS TRABAJOS ESPECIALIZADOS EN PROCESO	
12390	OTROS BIENES INMUEBLES	
	SUMA TOTAL:	0



“2019, AÑO POR LA ERRADICACIÓN DE LA VIOLENCIA CONTRA LA MUJER”

GOBIERNO DEL ESTADO
DE OAXACA

RELACION DE BIENES MUEBLES QUE COMPONEN EL PATRIMONIO
DEL 01 DE ENERO AL 30 DE SEPTIEMBRE DE 2019
(Pesos)

CUENTA	DESCRIPCIÓN DEL BIEN	Saldo Final
12411	MUEBLES DE OFICINA Y ESTANTERÍA	123,000.00
12412	MUEBLES, EXCEPTO DE OFICINA Y ESTANTERÍA	0.00
12413	EQUIPO DE CÓMPUTO Y DE TECNOLOGÍAS DE LA INFORMACIÓN	0.00
12419	OTROS MOBILIARIOS Y EQUIPOS DE ADMINISTRACIÓN	0.00
12421	EQUIPOS Y APARATOS AUDIOVISUALES	0.00
12422	APARATOS DEPORTIVOS	0.00
12423	CÁMARAS FOTOGRÁFICAS Y DE VIDEO	0.00
12429	OTRO MOBILIARIO Y EQUIPO EDUCACIONAL Y RECREATIVO	0.00
12431	EQUIPO MÉDICO Y DE LABORATORIO	0.00
12432	INSTRUMENTAL MÉDICO Y DE LABORATORIO	0.00
12441	AUTOMÓVILES Y CAMIONES	0.00
12443	EQUIPO AEROSPAECIAL	0.00
12445	EMBARCACIONES	0.00
12449	OTROS EQUIPOS DE TRANSPORTE	0.00
12450	EQUIPO DE DEFENSA Y SEGURIDAD	0.00
12461	MAQUINARIA Y EQUIPO AGROPECUARIO	0.00
12462	MAQUINARIA Y EQUIPO INDUSTRIAL	0.00
12463	MAQUINARIA Y EQUIPO DE CONSTRUCCIÓN	0.00
12464	SISTEMAS DE AIRE ACONDICIONADO, CALEFACCIÓN Y DE REFRIGERACIÓN INDUSTRIAL Y COMERCIAL	0.00
12465	EQUIPO DE COMUNICACIÓN Y TELECOMUNICACIÓN	0.00
12466	EQUIPOS DE GENERACIÓN ELÉCTRICA, APARATOS Y ACCESORIOS ELÉCTRICOS	0.00
12467	HERRAMIENTAS Y MÁQUINAS-HERRAMIENTA	0.00
12469	OTROS EQUIPOS	0.00
12471	BIENES ARTISTICOS, CULTURALES Y CIENTIFICOS	0.00
12483	AVES	0.00
12484	OVINOS Y CAPRINOS	0.00
12486	EQUINOS	0.00
12487	ESPECIES MENORES Y DE ZOOLOGICO	0.00
12488	ÁRBOLES Y PLANTAS	0.00
12489	OTROS ACTIVOS BIOLÓGICOS	0.00
	SUMA TOTAL:	123,000.00



GOBIERNO DEL ESTADO
DE OAXACA

Oaxaca
JUNTOS CONSTRUIMOS EL CAMBIO



FIFEO
Fideicomiso de Fomento
para el Estado de Oaxaca

“2019, AÑO POR LA ERRADICACIÓN DE LA VIOLENCIA CONTRA LA MUJER”

PROGRAMAS Y PROYECTOS DE INVERSION

NO APLICA



GOBIERNO DEL ESTADO
DE OAXACA



“2019, AÑO POR LA ERRADICACIÓN DE LA VIOLENCIA CONTRA LA MUJER”

RELACION DE CUENTAS BANCARIAS PRODUCTIVAS ESPECIFICAS
DEL 01 DE ENERO AL 30 DE SEPTIEMBRE DE 2019

FONDO, PROGRAMA O CONVENIO	DATOS DE LA CUENTA BANCARIA		
	INSTITUCION BANCARIA	NUMERO DE CUENTA	FECHA DE APERTURA

NO APLICA



GOBIERNO DEL ESTADO
DE OAXACA

Oaxaca
JUNTOS CONSTRUIMOS EL CAMBIO



Gobierno del Estado

FIFEO
Fideicomiso de Fomento
para el Estado de Oaxaca

“2019, AÑO POR LA ERRADICACIÓN DE LA VIOLENCIA CONTRA LA MUJER”

RELACION DE ESQUEMAS BURSATILES Y COBERTURAS FINANCIERAS

NO APLICA



“2019, AÑO POR LA ERRADICACIÓN DE LA VIOLENCIA CONTRA LA MUJER”

GOBIERNO DEL ESTADO
DE OAXACA

Montos pagados por ayudas y subsidios
Del 01 enero al 30 de septiembre de 2019

Concepto	Ayuda	Subsidio	Sector (económico o social)	Beneficiario	CURP	RFC	Monto Pagado

NO APLICA

FIDEICOMISO DE FOMENTO PARA EL ESTADO DE OAXACA
Estado de Situación Financiera Detallado - LDF
Al 30 de septiembre de 2019 y al 31 de Diciembre de 2018
(PESOS)

Concepto	30 de Septiembre de 2019	31 de Diciembre de 2018	Concepto	30 de Septiembre de 2019	31 de Diciembre de 2018
ACTIVO			PASIVO		
Activo Circulante			Activo Circulante		
Efectivo y Equivalentes	148	125,212	Cuentas por Pagar a Corto Plazo	717,710	408,925
Efectivo	0	0	Servicios Personales por Pagar a Corto Plazo	0	0
Bancos/Tesorería	0	0	Proveedores por Pagar a Corto Plazo	123,000	0
Bancos/Dependencias y Otros	148	462	Contratistas por Obras Públicas por Pagar a Corto Plazo	0	0
Inversiones Temporales (Hasta 3 meses)	0	0	Participaciones y Aportaciones por Pagar a Corto Plazo	0	0
Fondos con Afectación Específica	0	0	Transferencias Otorgadas por Pagar a Corto Plazo	476,135	273,083
Depósitos de Fondos de Terceros en Garantía y/o Administración	0	0	Intereses, Comisiones y Otros Gastos de la Deuda Pública por Pagar a Corto Plazo	0	0
Otros Efectivos y Equivalentes	0	0	Retenciones y Contribuciones por Pagar a Corto Plazo	118,286	135,680
Derechos a Recibir Efectivo o Equivalentes	417,562	283,713	Devoluciones de la Ley de Ingresos por Pagar a Corto Plazo	0	0
Inversiones Financieras de Corto Plazo	0	0	Otras Cuentas por Pagar a Corto Plazo	289	162
Cuentas por Cobrar a Corto Plazo	0	0	Documentos por Pagar a Corto Plazo	0	0
Deudores Diversos por Cobrar a Corto Plazo	417,562	283,713	Documentos Comerciales por Pagar a Corto Plazo	0	0
Ingresos por Recuperar a Corto Plazo	0	0	Documentos con Contratistas por Obras Públicas por Pagar a Corto Plazo	0	0
Deudores por Anticipos de la Tesorería a Corto Plazo	0	0	Otros Documentos por Pagar a Corto Plazo	0	0
Préstamos Otorgados a Corto Plazo	0	0	Porción a Corto Plazo de la Deuda Pública a Largo Plazo	0	0
Otros Derechos a Recibir Efectivo o Equivalentes a Corto Plazo	0	0	Porción a Corto Plazo de la Deuda Pública	0	0
Derechos a Recibir Bienes o Servicios	0	0	Porción a Corto Plazo de Arrendamiento Financiero	0	0
Anticipo a Proveedores por Adquisición de Bienes y Prestación de Servicios a Corto Plazo	0	0	Títulos y Valores a Corto Plazo	0	0
Anticipo a Proveedores por Adquisición de Bienes Inmuebles y Muebles a Corto Plazo	0	0	Pasivos Diferidos a Corto Plazo	0	0
Anticipo a Proveedores por Adquisición de Bienes Intangibles a Corto Plazo	0	0	Ingresos Cobrados por Adelantado a Corto Plazo	0	0
Anticipo a Contratistas por Obras Públicas a Corto Plazo	0	0	Intereses Cobrados por Adelantado a Corto Plazo	0	0
Otros Derechos a Recibir Bienes o Servicios a Corto Plazo	0	0	Otros Pasivos Diferidos a Corto Plazo	0	0
Inventarios	0	0	Fondos y Bienes de Terceros en Garantía y/o Administración a Corto Plazo	0	0
Inventario de Mercancías para Venta	0	0	Fondos en Garantía a Corto Plazo	0	0
Inventario de Mercancías Terminadas	0	0	Fondos en Administración a Corto Plazo	0	0
Inventario de Mercancías en Proceso de Elaboración	0	0	Fondos Contingentes a Corto Plazo	0	0
Inventario de Materias Primas, Materiales y Suministros para Producción	0	0	Fondos de Fideicomisos, Mandatos y Contratos Análogos a Corto Plazo	0	0
Bienes en Tránsito	0	0	Otros Fondos de Terceros en Garantía y/o Administración a Corto Plazo	0	0
Almacenes	0	0	Valores y Bienes en Garantía a Corto Plazo	0	0
Estimación por Pérdida o Deterioro de Activos Circulantes	0	0	Provisiones a Corto Plazo	0	0
Estimaciones para Cuentas Incobrables por Derechos a Recibir Efectivo o Equivalentes	0	0	Provisión para Demandas y Juicios a Corto Plazo	0	0
Estimación por Deterioro de Inventarios	0	0	Provisión para Contingencias a Corto Plazo	0	0
Otros Activos Circulantes	0	0	Otras Provisiones a Corto Plazo	0	0
Valores en Garantía	0	0	Otros Pasivos a Corto Plazo	0	0
Bienes en Garantía (excluye depósitos de fondos)	0	0	Ingresos por Clasificar	0	0
Bienes Derivados de Embargos, Decomisos, Aseguramientos y Dación en Pago	0	0	Recaudación por Participar	0	0
Adquisición con Fondos de Terceros	0	0	Otros Pasivos Circulantes	0	0
Total de Activos Circulantes	417,710	408,925	Total de Pasivos Circulantes	717,710	408,925
Activo No Circulante			Activo No Circulante		
Inversiones Financieras a Largo Plazo	0	0	Cuentas por Pagar a Largo Plazo	0	0
Derechos a Recibir Efectivo o Equivalentes a Largo Plazo	0	0	Documentos por Pagar a Largo Plazo	0	0
Bienes Inmuebles, Infraestructura y Construcciones en Proceso	0	0	Deuda Pública a Largo Plazo	0	0
Bienes Muebles	123,000	0	Pasivos Diferidos a Largo Plazo	0	0
Activos Intangibles	0	0	Fondos y Bienes de Terceros en Garantía y/o en Administración a Largo Plazo	0	0
Depreciación, Deterioro y Amortización Acumulada de Bienes	0	0	Provisiones a Largo Plazo	0	0
Activos Diferidos	0	0	Total de Pasivos No Circulantes	0	0
Estimación por Pérdida o Deterioro de Activos no Circulantes	0	0	Total del Pasivo	717,710	408,925
Otros Activos no Circulantes	0	0	HACIENDA PÚBLICA/PATRIMONIO	0	0
Total de Activos No Circulantes	123,000	0	Hacienda Pública/Patrimonio Contribuido	0	0
Total del Activo	540,710	408,925	Aportaciones	0	0
			Donaciones de Capital	0	0
			Actualización de la Hacienda Pública/Patrimonio	0	0
			Hacienda Pública/Patrimonio Generado	-177,000	0
			Resultados del Ejercicio (Ahorro/ Desahorro)	-177,000	0
			Resultados de Ejercicios Anteriores	0	0
			Revalúos	0	0
			Reservas	0	0
			Rectificaciones de Resultados de Ejercicios Anteriores	0	0
			Exceso o Insuficiencia en la Actualización de la Hacienda Pública/Patrimonio	0	0
			Resultado por Posición Monetaria	0	0
			Resultado por Tenencia de Activos no Monetarios	0	0
			Total Hacienda Pública/Patrimonio	-177,000	0
			Total del Pasivo y Hacienda Pública/Patrimonio	540,710	408,925

Fidelcomiso de Fomento para el Estado de Oaxaca			
Balance Presupuestario - LDF			
Del 1 de enero al 30 de septiembre de 2019			
(PESOS)			
Concepto	Estimado/ Aprobado	Devengado	Recaudado/ Pagado
A. Ingresos Totales (A = A1+A2+A3)	5,500,758	7,061,834	5,641,338
A1. Ingresos de Libre Disposición	5,500,758	7,061,834	5,641,338
A2. Transferencias Federales Etiquetadas	0	0	0
A3. Financiamiento Neto	0	0	0
B. Egresos Presupuestarios1 (B = B1+B2)	0	0	0
B1. Gasto No Etiquetado (sin incluir Amortización de la Deuda Pública)	5,500,758	6,938,834	5,641,338
B2. Gasto Etiquetado (sin incluir Amortización de la Deuda Pública)	0	0	0
C. Remanentes del Ejercicio Anterior (C = C1 + C2)	0	0	0
C1. Remanentes de Ingresos de Libre Disposición aplicados en el periodo	0	0	0
C2. Remanentes de Transferencias Federales Etiquetadas aplicados en el periodo		0	0
I. Balance Presupuestario (I = A - B + C)	-	123,000	-
II. Balance Presupuestario sin Financiamiento Neto (II = I - A3)	0	0	0
III. Balance Presupuestario sin Financiamiento Neto y sin Remanentes del Ejercicio Anterior (III= II - C)	0	0	0

Concepto	Aprobado	Devengado	Pagado
E. Intereses, Comisiones y Gastos de la Deuda (E = E1+E2)	0	0	0
E1. Intereses, Comisiones y Gastos de la Deuda con Gasto No Etiquetado	0	0	0
E2. Intereses, Comisiones y Gastos de la Deuda con Gasto Etiquetado	0	0	0
IV. Balance Primario (IV = III + E)	0	0	0

Concepto	Estimado/ Aprobado	Devengado	Recaudado/ Pagado
F. Financiamiento (F = F1 + F2)	0	0	0
F1. Financiamiento con Fuente de Pago de Ingresos de Libre Disposición	0	0	0
F2. Financiamiento con Fuente de Pago de Transferencias Federales Etiquetadas	0	0	0
G. Amortización de la Deuda (G = G1 + G2)	0	0	0
G1. Amortización de la Deuda Pública con Gasto No Etiquetado	0	0	0
G2. Amortización de la Deuda Pública con Gasto Etiquetado	0	0	0
A3. Financiamiento Neto (A3 = F - G)	0	0	0

Concepto	Estimado/ Aprobado	Devengado	Recaudado/ Pagado
A1. Ingresos de Libre Disposición	0	0	0
A3.1 Financiamiento Neto con Fuente de Pago de Ingresos de Libre Disposición (A3.1 = F1 - G1)	0	0	0
F1. Financiamiento con Fuente de Pago de Ingresos de Libre Disposición	0	0	0
G1. Amortización de la Deuda Pública con Gasto No Etiquetado	0	0	0
B1. Gasto No Etiquetado (sin incluir Amortización de la Deuda Pública)	0	0	0
C1. Remanentes de Ingresos de Libre Disposición aplicados en el periodo		0	0
V. Balance Presupuestario de Recursos Disponibles (V = A1 + A3.1 - B1 + C1)	0	0	0
VI. Balance Presupuestario de Recursos Disponibles sin Financiamiento Neto (VI = V - A3.1)	0	0	0

Concept	Estimado/ Aprobado	Devengado	Recaudado/ Pagado
A2. Transferencias Federales Etiquetadas	0	0	0
A3.2 Financiamiento Neto con Fuente de Pago de Transferencias Federales Etiquetadas (A3.2 = F2 - G2)	0	0	0
F2. Financiamiento con Fuente de Pago de Transferencias Federales Etiquetadas	0	0	0
G2. Amortización de la Deuda Pública con Gasto Etiquetado	0	0	0
B2. Gasto Etiquetado (sin incluir Amortización de la Deuda Pública)	0	0	0
C2. Remanentes de Transferencias Federales Etiquetadas aplicados en el periodo		0	0
VII. Balance Presupuestario de Recursos Etiquetados (VII = A2 + A3.2 - B2 + C2)	0	0	0
VIII. Balance Presupuestario de Recursos Etiquetados sin Financiamiento Neto (VIII = VII - A3.2)	0	0	0

Fideicomiso de Fomento para el Estado de Oaxaca						
Estado Analítico de Ingreso Detallado - LDF						
Del 1 de enero al 30 de Septiembre de 2019						
(PESOS)						
Concepto	Ingreso					Diferencia
	Estimado	Ampliaciones/ (Reducciones)	Modificado	Devengado	Recaudado	
Ingresos de Libre Disposición	5,500,758	2,049,182	7,549,941	7,061,834	0	488,107
A. Impuestos	0	0	0	0	0	0
B. Cuotas y Aportaciones de Seguridad Social	0	0	0	0	0	0
C. Contribuciones de Mejoras	0	0	0	0	0	0
D. Derechos	0	0	0	0	0	0
E. Productos	0	0	0	0	0	0
F. Aprovechamientos	0	0	0	0	0	0
G. Ingresos por Ventas de Bienes y Servicios	0	0	0	0	0	0
H. Participaciones (H=h1+h2+h3+h4+h5+h6+h7+h8+h9+h10+h11)	0	0	0	0	0	0
h1) Fondo General de Participaciones	0	0	0	0	0	0
h2) Fondo de Fomento Municipal	0	0	0	0	0	0
h3) Fondo de Fiscalización y Recaudación	0	0	0	0	0	0
h4) Fondo de Compensación	0	0	0	0	0	0
h5) Fondo de Extracción de Hidrocarburos	0	0	0	0	0	0
h6) Impuesto Especial Sobre Producción y Servicios	0	0	0	0	0	0
h7) 0.136% de la Recaudación Federal Participable	0	0	0	0	0	0
h8) 3.17% Sobre Extracción de Petróleo	0	0	0	0	0	0
h9) Gasolinas y Diésel	0	0	0	0	0	0
h10) Fondo del Impuesto Sobre la Renta	0	0	0	0	0	0
h11) Fondo de Estabilización de los Ingresos de las Entidades Federativas	0	0	0	0	0	0
I. Incentivos Derivados de la Colaboración Fiscal (I=i1+i2+i3+i4+i5)	0	0	0	0	0	0
i1) Tenencia o Uso de Vehículos	0	0	0	0	0	0
i2) Fondo de Compensación (SAN)	0	0	0	0	0	0
i3) Impuesto Sobre Automóviles Nuevos	0	0	0	0	0	0
i4) Fondo de Compensación de Repecos-Intermedios	0	0	0	0	0	0
i5) Otros Incentivos Económicos	0	0	0	0	0	0
J. Transferencias	5,500,758	2,049,182	7,549,941	7,061,834	0	488,107
K. Convenios	0	0	0	0	0	0
k1) Otros Convenios y Subsidios	0	0	0	0	0	0
L. Otros Ingresos de Libre Disposición (L=l1+l2)	0	0	0	0	0	0
l1) Participaciones en Ingresos Locales	0	0	0	0	0	0
l2) Otros Ingresos de Libre Disposición	0	0	0	0	0	0
I. Total de Ingresos de Libre Disposición (I=A+B+C+D+E+F+G+H+I+J+K+L)	5,500,758	2,049,182	7,549,941	7,061,834	0	488,107
Ingresos Excedentes de Ingresos de Libre Disposición						0
Transferencias Federales Etiquetadas	0	0	0	0	0	0
A. Aportaciones (A=a1+a2+a3+a4+a5+a6+a7+a8)	0	0	0	0	0	0
a1) Fondo de Aportaciones para la Nómina Educativa y Gasto Operativo	0	0	0	0	0	0
a2) Fondo de Aportaciones para los Servicios de Salud	0	0	0	0	0	0
a3) Fondo de Aportaciones para la Infraestructura Social	0	0	0	0	0	0
a4) Fondo de Aportaciones para el Fortalecimiento de los Municipios y de las Demarcaciones Territoriales del Distrito Federal	0	0	0	0	0	0
a5) Fondo de Aportaciones Múltiples	0	0	0	0	0	0
a6) Fondo de Aportaciones para la Educación Tecnológica y de Adultos	0	0	0	0	0	0
a7) Fondo de Aportaciones para la Seguridad Pública de los Estados y del Distrito Federal	0	0	0	0	0	0
a8) Fondo de Aportaciones para el Fortalecimiento de las Entidades Federativas	0	0	0	0	0	0
B. Convenios (B=b1+b2+b3+b4)	0	0	0	0	0	0
b1) Convenios de Protección Social en Salud	0	0	0	0	0	0
b2) Convenios de Descentralización	0	0	0	0	0	0
b3) Convenios de Reasignación	0	0	0	0	0	0
b4) Otros Convenios y Subsidios	0	0	0	0	0	0
C. Fondos Distintos de Aportaciones (C=c1+c2)	0	0	0	0	0	0
c1) Fondo para Entidades Federativas y Municipios Productores de Hidrocarburos	0	0	0	0	0	0
c2) Fondo Minero	0	0	0	0	0	0
D. Transferencias, Subsidios y Subvenciones, y Pensiones y Jubilaciones	0	0	0	0	0	0
E. Otras Transferencias Federales Etiquetadas	0	0	0	0	0	0
II. Total de Transferencias Federales Etiquetadas (II = A + B + C + D + E)	0	0	0	0	0	0
III. Ingresos Derivados de Financiamientos (III = A)	0	0	0	0	0	0
A. Ingresos Derivados de Financiamientos	0	0	0	0	0	0
IV. Total de Ingresos (IV = I + II + III)	5,500,758	2,049,182	7,549,941	7,061,834	0	488,107
Datos Informativos						
1. Ingresos Derivados de Financiamientos con Fuente de Pago de Ingresos de Libre Disposición	0	0	0	0	0	0
2. Ingresos Derivados de Financiamientos con Fuente de Pago de Transferencias Federales Etiquetadas	0	0	0	0	0	0
3. Ingresos Derivados de Financiamientos (3 = 1 + 2)	0	0	0	0	0	0

Fideicomiso de Fomento para el Estado de Oaxaca Informe Analítico de la Deuda Pública y Otros Pasivos - LDF Del 1 de enero al 30 de septiembre de 2019 (PESOS)							
Denominación de la Deuda Pública y Otros Pasivos	Saldo al 30 de Junio de 2018 (d)	Disposiciones del Periodo (e)	Amortizaciones del Periodo (f)	Revaluaciones, Reclasificaciones y Otros Ajustes (g)	Saldo Final del Periodo (h) h=d+e-f+g	Pago de Intereses del Periodo (i)	Pago de Comisiones y demás costos asociados durante el Periodo (j)
1. Deuda Pública (1=A+B)							
A. Corto Plazo (A=a1+a2+a3)							
a1) Instituciones de Crédito							
a2) Títulos y Valores							
a3) Arrendamientos Financieros							
B. Largo Plazo (B=b1+b2+b3)							
b1) Instituciones de Crédito							
b2) Títulos y Valores							
b3) Arrendamientos Financieros							
2. Otros Pasivos							
3. Total de la Deuda Pública y Otros Pasivos (3=1+2)							
4. Deuda Contingente ¹ (Informativo)							
A. Deuda Contingente 1							
B. Deuda Contingente 2							
C. Deuda Contingente XX							
5. Valor de Instrumentos Bono Cupón Cero ² (Informativo)							
A. Instrumento Bono Cupón Cero 1							
B. Instrumento Bono Cupón Cero 2							
C. Instrumento Bono Cupón Cero XX							

¹ Se refiere a cualquier Financiamiento sin fuente o garantía de pago definida que sea asumida de manera solidaria o subsidiaria por las Entidades Federativas con sus Municipios, organismos descentralizados y empresas de participación estatal mayoritaria y fideicomisos, locales o municipales, y por los Municipios con sus respectivos organismos descentralizados y empresas de participación municipal mayoritaria.

² Se refiere al valor del Bono Cupón Cero que respalda el pago de intereses asociados al mismo (Activo).

Obligaciones a Corto Plazo (k)	Monto Contratado (h)	Plazo Pactado (m)	Tasa de Interés (n)	Comisiones y Costos Relacionados (o)	Tasa Efectiva (p)
6. Obligaciones a Corto Plazo (Informativo)					
A. Crédito 1					
B. Crédito 2					
C. Crédito XX					

<small>Fideicomiso de Fomento para el Estado de Oaxaca</small> Informe Analítico de Obligaciones Diferentes de Financiamientos -LDF Del 1 de enero al 30 de septiembre de 2019 (PESOS)										
Denominación de las Obligaciones Diferentes de Financiamiento (c)	Fecha del Contrato (d)	Fecha de inicio de operación del proyecto (e)	Fecha de vencimiento (f)	Monto de la inversión pactado (g)	Plazo pactado (h)	Monto promedio mensual del pago de la contraprestación (i)	Monto promedio mensual del pago de la contraprestación correspondiente al pago de inversión (j)	Monto pagado de la inversión al 30 de Junio de 2018 (k)	Monto pagado de la inversión actualizado al 30 de Junio de 2018 (l)	Saldo pendiente por pagar de la inversión al 30 de Junio de 2018 (m = g - l)
A. Asociaciones Público Privadas (APP's) (A=a+b+c+d) a) APP 1 b) APP 2 c) APP 3 d) APP-XX										
B. Otros Instrumentos (B=a+b+c+d) a) Otro Instrumento 1 b) Otro Instrumento 2 c) Otro Instrumento 3 d) Otro Instrumento XX										
C. Total de Obligaciones Diferentes de Financiamiento (C=A+B)										

No aplica

Fideicomiso de Fomento para el Estado de Oaxaca
Estado Analítico del Ejercicio del Presupuesto de Egresos Detallado - LDF
Clasificación por Objeto del Gasto (Capítulo y Concepto)
Del 1 de enero al 30 de septiembre de 2019
(PESOS)

Concepto	Egresos					Subejercicio
	Aprobado	Ampliaciones/ (Reducciones)	Modificado	Devengado	Pagado	
I. Gasto No Etiquetado (I=A+B+C+D+E+F+G+H+I)	5,500,758	2,049,182	4,549,941	7,061,834	5,641,338	488,107
A. Servicios Personales (A=a1+a2+a3+a4+a5+a6+a7)	0	0	0	0	0	0
a1) Remuneraciones al Personal de Carácter Permanente	0	0	0	0	0	0
a2) Remuneraciones al Personal de Carácter Transitorio	0	0	0	0	0	0
a3) Remuneraciones Adicionales y Especiales	0	0	0	0	0	0
a4) Seguridad Social	0	0	0	0	0	0
a5) Otras Prestaciones Sociales y Económicas	0	0	0	0	0	0
a6) Previsiones	0	0	0	0	0	0
a7) Pago de Estímulos a Servidores Públicos	0	0	0	0	0	0
B. Materiales y Suministros (B=b1+b2+b3+b4+b5+b6+b7+b8+b9)	0	0	0	0	0	0
b1) Materiales de Administración, Emisión de Documentos y Artículos Oficiales	0	0	0	0	0	0
b2) Alimentos y Utensilios	0	0	0	0	0	0
b3) Materias Primas y Materiales de Producción y Comercialización	0	0	0	0	0	0
b4) Materiales y Artículos de Construcción y de Reparación	0	0	0	0	0	0
b5) Productos Químicos, Farmacéuticos y de Laboratorio	0	0	0	0	0	0
b6) Combustibles, Lubrificantes y Aditivos	0	0	0	0	0	0
b7) Vestuario, Blancos, Prendas de Protección y Artículos Deportivos	0	0	0	0	0	0
b8) Materiales y Suministros Para Seguridad	0	0	0	0	0	0
b9) Herramientas, Refacciones y Accesorios Menores	0	0	0	0	0	0
C. Servicios Generales (C=c1+c2+c3+c4+c5+c6+c7+c8+c9)	0	0	0	0	0	0
c1) Servicios Básicos	0	0	0	0	0	0
c2) Servicios de Arrendamiento	0	0	0	0	0	0
c3) Servicios Profesionales, Científicos, Técnicos y Otros Servicios	0	0	0	0	0	0
c4) Servicios Financieros, Bancarios y Comerciales	0	0	0	0	0	0
c5) Servicios de Instalación, Reparación, Mantenimiento y Conservación	0	0	0	0	0	0
c6) Servicios de Comunicación Social y Publicidad	0	0	0	0	0	0
c7) Servicios de Traslado y Viáticos	0	0	0	0	0	0
c8) Servicios Oficiales	0	0	0	0	0	0
c9) Otros Servicios Generales	0	0	0	0	0	0
D. Transferencias, Asignaciones, Subsidios y Otras Ayudas (D=d1+d2+d3+d4+d5+d6+d7)	5,500,758	2,049,182	4,549,941	7,061,834	5,641,338	488,107
d1) Transferencias Internas y Asignaciones al Sector Público	5,500,758	2,049,182	4,549,941	7,061,834	5,641,338	488,107
d2) Transferencias al Resto del Sector Público	0	0	0	0	0	0
d3) Subsidios y Subvenciones	0	0	0	0	0	0
d4) Ayudas Sociales	0	0	0	0	0	0
d5) Pensiones y Jubilaciones	0	0	0	0	0	0
d6) Transferencias a Fideicomisos, Mandatos y Otros Análogos	0	0	0	0	0	0
d7) Transferencias a la Seguridad Social	0	0	0	0	0	0
d8) Donativos	0	0	0	0	0	0
d9) Transferencias al Exterior	0	0	0	0	0	0
E. Bienes Muebles, Inmuebles e Intangibles (E=e1+e2+e3+e4+e5+e6+e7+e8+e9)	0	0	0	0	0	0
e1) Mobiliario y Equipo de Administración	0	0	0	0	0	0
e2) Mobiliario y Equipo Educativo y Recreativo	0	0	0	0	0	0
e3) Equipo e Instrumental Médico y de Laboratorio	0	0	0	0	0	0
e4) Vehículos y Equipo de Transporte	0	0	0	0	0	0
e5) Equipo de Defensa y Seguridad	0	0	0	0	0	0
e6) Maquinaria, Otros Equipos y Herramientas	0	0	0	0	0	0
e7) Activos Biológicos	0	0	0	0	0	0
e8) Bienes Inmuebles	0	0	0	0	0	0
e9) Activos Intangibles	0	0	0	0	0	0
F. Inversión Pública (F=f1+f2+f3)	0	0	0	0	0	0
f1) Obra Pública en Bienes de Dominio Público	0	0	0	0	0	0
f2) Obra Pública en Bienes Propios	0	0	0	0	0	0
f3) Proyectos Productivos y Acciones de Fomento	0	0	0	0	0	0
G. Inversiones Financieras y Otras Provisiones (G=g1+g2+g3+g4+g5+g6+g7)	0	0	0	0	0	0
g1) Inversiones Para el Fomento de Actividades Productivas	0	0	0	0	0	0
g2) Acciones y Participaciones de Capital	0	0	0	0	0	0
g3) Compra de Títulos y Valores	0	0	0	0	0	0
g4) Concesión de Préstamos	0	0	0	0	0	0
g5) Inversiones en Fideicomisos, Mandatos y Otros Análogos	0	0	0	0	0	0
Fideicomiso de Desastres Naturales (Informativo)	0	0	0	0	0	0
g6) Otras Inversiones Financieras	0	0	0	0	0	0
g7) Provisiones para Contingencias y Otras Erogaciones Especiales	0	0	0	0	0	0
H. Participaciones y Aportaciones (H=h1+h2+h3)	0	0	0	0	0	0
h1) Participaciones	0	0	0	0	0	0
h2) Aportaciones	0	0	0	0	0	0
h3) Convenios	0	0	0	0	0	0
I. Deuda Pública (I=i1+i2+i3+i4+i5+i6+i7)	0	0	0	0	0	0
i1) Amortización de la Deuda Pública	0	0	0	0	0	0
i2) Intereses de la Deuda Pública	0	0	0	0	0	0
i3) Comisiones de la Deuda Pública	0	0	0	0	0	0
i4) Gastos de la Deuda Pública	0	0	0	0	0	0
i5) Costo por Coberturas	0	0	0	0	0	0
i6) Apoyos Financieros	0	0	0	0	0	0
i7) Adeudos de Ejercicios Fiscales Anteriores (ADEFAS)	0	0	0	0	0	0

Concepto	Egresos					Subejercicio
	Aprobado	Ampliaciones/ (Reducciones)	Modificado	Devengado	Pagado	
II. Gasto Etiquetado (II=A+B+C+D+E+F+G+H+I)	0	0	0	0	0	0
A. Servicios Personales (A=a1+a2+a3+a4+a5+a6+a7)	0	0	0	0	0	0
a1) Remuneraciones al Personal de Carácter Permanente	0	0	0	0	0	0
a2) Remuneraciones al Personal de Carácter Transitorio	0	0	0	0	0	0
a3) Remuneraciones Adicionales y Especiales	0	0	0	0	0	0
a4) Seguridad Social	0	0	0	0	0	0
a5) Otras Prestaciones Sociales y Económicas	0	0	0	0	0	0
a6) Previsiones	0	0	0	0	0	0
a7) Pago de Estímulos a Servidores Públicos	0	0	0	0	0	0
B. Materiales y Suministros (B=b1+b2+b3+b4+b5+b6+b7+b8+b9)	0	0	0	0	0	0
b1) Materiales de Administración, Emisión de Documentos y Artículos Oficiales	0	0	0	0	0	0
b2) Alimentos y Utensilios	0	0	0	0	0	0
b3) Materias Primas y Materiales de Producción y Comercialización	0	0	0	0	0	0
b4) Materiales y Artículos de Construcción y de Reparación	0	0	0	0	0	0
b5) Productos Químicos, Farmacéuticos y de Laboratorio	0	0	0	0	0	0
b6) Combustibles, Lubricantes y Aditivos	0	0	0	0	0	0
b7) Vestuario, Blancos, Prendas de Protección y Artículos Deportivos	0	0	0	0	0	0
b8) Materiales y Suministros Para Seguridad	0	0	0	0	0	0
b9) Herramientas, Refacciones y Accesorios Menores	0	0	0	0	0	0
C. Servicios Generales (C=c1+c2+c3+c4+c5+c6+c7+c8+c9)	0	0	0	0	0	0
c1) Servicios Básicos	0	0	0	0	0	0
c2) Servicios de Arrendamiento	0	0	0	0	0	0
c3) Servicios Profesionales, Científicos, Técnicos y Otros Servicios	0	0	0	0	0	0
c4) Servicios Financieros, Bancarios y Comerciales	0	0	0	0	0	0
c5) Servicios de Instalación, Reparación, Mantenimiento y Conservación	0	0	0	0	0	0
c6) Servicios de Comunicación Social y Publicidad	0	0	0	0	0	0
c7) Servicios de Traslado y Viáticos	0	0	0	0	0	0
c8) Servicios Oficiales	0	0	0	0	0	0
c9) Otros Servicios Generales	0	0	0	0	0	0
D. Transferencias, Asignaciones, Subsidios y Otras Ayudas (D=d1+d2+d3+d4+d5+d6+d7)	0	0	0	0	0	0
d1) Transferencias Internas y Asignaciones al Sector Público	0	0	0	0	0	0
d2) Transferencias al Resto del Sector Público	0	0	0	0	0	0
d3) Subsidios y Subvenciones	0	0	0	0	0	0
d4) Ayudas Sociales	0	0	0	0	0	0
d5) Pensiones y Jubilaciones	0	0	0	0	0	0
d6) Transferencias a Fideicomisos, Mandatos y Otros Análogos	0	0	0	0	0	0
d7) Transferencias a la Seguridad Social	0	0	0	0	0	0
d8) Donativos	0	0	0	0	0	0
d9) Transferencias al Exterior	0	0	0	0	0	0
E. Bienes Muebles, Inmuebles e Intangibles (E=e1+e2+e3+e4+e5+e6+e7+e8+e9)	0	0	0	0	0	0
e1) Mobiliario y Equipo de Administración	0	0	0	0	0	0
e2) Mobiliario y Equipo Educativo y Recreativo	0	0	0	0	0	0
e3) Equipo e Instrumental Médico y de Laboratorio	0	0	0	0	0	0
e4) Vehículos y Equipo de Transporte	0	0	0	0	0	0
e5) Equipo de Defensa y Seguridad	0	0	0	0	0	0
e6) Maquinaria, Otros Equipos y Herramientas	0	0	0	0	0	0
e7) Activos Biológicos	0	0	0	0	0	0
e8) Bienes Inmuebles	0	0	0	0	0	0
e9) Activos Intangibles	0	0	0	0	0	0
F. Inversión Pública (F=f1+f2+f3)	0	0	0	0	0	0
f1) Obra Pública en Bienes de Dominio Público	0	0	0	0	0	0
f2) Obra Pública en Bienes Propios	0	0	0	0	0	0
f3) Proyectos Productivos y Acciones de Fomento	0	0	0	0	0	0
G. Inversiones Financieras y Otras Provisiones (G=g1+g2+g3+g4+g5+g6+g7)	0	0	0	0	0	0
g1) Inversiones Para el Fomento de Actividades Productivas	0	0	0	0	0	0
g2) Acciones y Participaciones de Capital	0	0	0	0	0	0
g3) Compra de Títulos y Valores	0	0	0	0	0	0
g4) Concesión de Préstamos	0	0	0	0	0	0
g5) Inversiones en Fideicomisos, Mandatos y Otros Análogos	0	0	0	0	0	0
Fideicomiso de Desastres Naturales (Informativo)	0	0	0	0	0	0
g6) Otras Inversiones Financieras	0	0	0	0	0	0
g7) Provisiones para Contingencias y Otras Erogaciones Especiales	0	0	0	0	0	0
H. Participaciones y Aportaciones (H=h1+h2+h3)	0	0	0	0	0	0
h1) Participaciones	0	0	0	0	0	0
h2) Aportaciones	0	0	0	0	0	0
h3) Convenios	0	0	0	0	0	0
I. Deuda Pública (I=i1+i2+i3+i4+i5+i6+i7)	0	0	0	0	0	0
i1) Amortización de la Deuda Pública	0	0	0	0	0	0
i2) Intereses de la Deuda Pública	0	0	0	0	0	0
i3) Comisiones de la Deuda Pública	0	0	0	0	0	0
i4) Gastos de la Deuda Pública	0	0	0	0	0	0
i5) Costo por Coberturas	0	0	0	0	0	0
i6) Apoyos Financieros	0	0	0	0	0	0
i7) Adeudos de Ejercicios Fiscales Anteriores (ADEFAS)	0	0	0	0	0	0
III. Total de Egresos	5,500,758	2,049,182	4,549,941	7,061,834	5,641,338	488,107

Fideicomiso de Fomento para el Estado de Oaxaca Estado Analítico del Ejercicio del Presupuesto de Egresos Detallado - LDF Clasificación Administrativa Del 1 de enero al 30 de septiembre de 2019 (PESOS)						
Concepto	Egresos					Subejercicio
	Aprobado	Ampliaciones/ (Reducciones)	Modificado	Devengado	Pagado	
I. Gasto No Etiquetado	5,500,758	2,049,182	7,549,941	7,061,834	5,641,338	488,107
Fideicomiso de Fomento para el Estado de Oaxaca	5,500,758	2,049,182	7,549,941	7,061,834	5,641,338	488,107
II. Gasto Etiquetado	0	0	0	0	0	0
III. Total de Egresos	5,500,758	2,049,182	7,549,941	7,061,834	5,641,338	488,107

Fideicomiso de Fomento para el Estado de Oaxaca

Estado Analítico del Ejercicio del Presupuesto de Egresos Detallado - LDF

Clasificación Funcional (Finalidad y Función)

Del 1 de enero al 30 de septiembre de 2019

(PESOS)

Concepto	Egresos					Subejercicio
	Aprobado	Ampliaciones/ (Reducciones)	Modificado	Devengado	Pagado	
I. Gasto No Etiquetado (I=A+B+C+D)	5,500,758	2,049,182	7,549,941.00	7,061,834	5,641,338	488,107
A. Gobierno (A=a1+a2+a3+a4+a5+a6+a7+a8)	0	0	0	0	0	0
a1) Legislación	0	0	0	0	0	0
a2) Justicia	0	0	0	0	0	0
a3) Coordinación de la Política de Gobierno	0	0	0	0	0	0
a4) Relaciones Exteriores	0	0	0	0	0	0
a5) Asuntos Financieros y Hacendarios	0	0	0	0	0	0
a6) Seguridad Nacional	0	0	0	0	0	0
a7) Asuntos de Orden Público y de Seguridad Interior	0	0	0	0	0	0
a8) Otros Servicios Generales	0	0	0	0	0	0
B. Desarrollo Social (B=b1+b2+b3+b4+b5+b6+b7)	0	0	0	0	0	0
b1) Protección Ambiental	0	0	0	0	0	0
b2) Vivienda y Servicios a la Comunidad	0	0	0	0	0	0
b3) Salud	0	0	0	0	0	0
b4) Recreación, Cultura y Otras Manifestaciones Sociales	0	0	0	0	0	0
b5) Educación	0	0	0	0	0	0
b6) Protección Social	0	0	0	0	0	0
b7) Otros Asuntos Sociales	0	0	0	0	0	0
C. Desarrollo Económico (C=c1+c2+c3+c4+c5+c6+c7+c8+c9)	5,500,758	2,049,182	7,549,941.00	7,061,834	5,641,338	488,107
c1) Asuntos Económicos, Comerciales y Laborales en General	5,500,758	2,049,182	7,549,941.00	7,061,834	5,641,338	488,107
c2) Agropecuaria, Silvicultura, Pesca y Caza	0	0	0	0	0	0
c3) Combustibles y Energía	0	0	0	0	0	0
c4) Minería, Manufacturas y Construcción	0	0	0	0	0	0
c5) Transporte	0	0	0	0	0	0
c6) Comunicaciones	0	0	0	0	0	0
c7) Turismo	0	0	0	0	0	0
c8) Ciencia, Tecnología e Innovación	0	0	0	0	0	0
c9) Otras Industrias y Otros Asuntos Económicos	0	0	0	0	0	0
D. Otras No Clasificadas en Funciones Anteriores (D=d1+d2+d3+d4)	0	0	0	0	0	0
d1) Transacciones de la Deuda Pública / Costo Financiero de la Deuda	0	0	0	0	0	0
d2) Transferencias, Participaciones y Aportaciones Entre Diferentes Niveles y Órdenes de Gobierno	0	0	0	0	0	0
d3) Saneamiento del Sistema Financiero	0	0	0	0	0	0
d4) Adeudos de Ejercicios Fiscales Anteriores	0	0	0	0	0	0
II: Gasto Etiquetado (II=A+B+C+D)	0	0	0	0	0	0
A. Gobierno (A=a1+a2+a3+a4+a5+a6+a7+a8)	0	0	0	0	0	0
a1) Legislación	0	0	0	0	0	0
a2) Justicia	0	0	0	0	0	0
a3) Coordinación de la Política de Gobierno	0	0	0	0	0	0
a4) Relaciones Exteriores	0	0	0	0	0	0
a5) Asuntos Financieros y Hacendarios	0	0	0	0	0	0
a6) Seguridad Nacional	0	0	0	0	0	0
a7) Asuntos de Orden Público y de Seguridad Interior	0	0	0	0	0	0
a8) Otros Servicios Generales	0	0	0	0	0	0
B. Desarrollo Social (B=b1+b2+b3+b4+b5+b6+b7)	0	0	0	0	0	0
b1) Protección Ambiental	0	0	0	0	0	0
b2) Vivienda y Servicios a la Comunidad	0	0	0	0	0	0
b3) Salud	0	0	0	0	0	0
b4) Recreación, Cultura y Otras Manifestaciones Sociales	0	0	0	0	0	0
b5) Educación	0	0	0	0	0	0
b6) Protección Social	0	0	0	0	0	0
b7) Otros Asuntos Sociales	0	0	0	0	0	0
C. Desarrollo Económico (C=c1+c2+c3+c4+c5+c6+c7+c8+c9)	0	0	0	0	0	0
c1) Asuntos Económicos, Comerciales y Laborales en General	0	0	0	0	0	0
c2) Agropecuaria, Silvicultura, Pesca y Caza	0	0	0	0	0	0
c3) Combustibles y Energía	0	0	0	0	0	0
c4) Minería, Manufacturas y Construcción	0	0	0	0	0	0
c5) Transporte	0	0	0	0	0	0
c6) Comunicaciones	0	0	0	0	0	0
c7) Turismo	0	0	0	0	0	0
c8) Ciencia, Tecnología e Innovación	0	0	0	0	0	0
c9) Otras Industrias y Otros Asuntos Económicos	0	0	0	0	0	0
D. Otras No Clasificadas en Funciones Anteriores (D=d1+d2+d3+d4)	0	0	0	0	0	0
d1) Transacciones de la Deuda Pública / Costo Financiero de la Deuda	0	0	0	0	0	0
d2) Transferencias, Participaciones y Aportaciones Entre Diferentes Niveles y Órdenes de Gobierno	0	0	0	0	0	0
d3) Saneamiento del Sistema Financiero	0	0	0	0	0	0
d4) Adeudos de Ejercicios Fiscales Anteriores	0	0	0	0	0	0
III. Total de Egresos	5,500,758	2,049,182	7,549,941.00	7,061,834	5,641,338	488,107

Fideicomiso de Fomento para el Estado de Oaxaca Estado Analítico del Ejercicio del Presupuesto de Egresos Detallado - LDF Clasificación de Servicios Personales por Categoría Del 1 de enero al 30 de septiembre de 2019 (PESOS)						
Concepto	Egresos					Subejercicio
	Aprobado	Ampliaciones/ (Reducciones)	Modificado	Devengado	Pagado	
I. Gasto No Etiquetado (I=A+B+C+D+E+F)	5,500,758	2,049,182	7,549,941	7,061,834	5,641,338	488,107
A. Personal Administrativo	5,500,758	2,049,182	7,549,941	7,061,834	5,641,338	488,107
B. Magisterio	0	0	0	0	0	0
C. Servicios de Salud (C=c1+c2)	0	0	0	0	0	0
c1) Personal Administrativo	0	0	0	0	0	0
c2) Personal Médico, paramédico y afín	0	0	0	0	0	0
D. Seguridad Pública	0	0	0	0	0	0
E. Gastos asociados a la implementación de nuevas leyes federales o reformas a las mismas (E=e1+e2)	0	0	0	0	0	0
e1) Nombre del Programa o Ley 1	0	0	0	0	0	0
e2) Nombre del Programa o Ley 2	0	0	0	0	0	0
F. Sentencias laborales definitivas	0	0	0	0	0	0
II. Gasto Etiquetado (I=A+B+C+D+E+F)	0	0	0	0	0	0
A. Personal Administrativo	0	0	0	0	0	0
B. Magisterio	0	0	0	0	0	0
C. Servicios de Salud (C=c1+c2)	0	0	0	0	0	0
c1) Personal Administrativo	0	0	0	0	0	0
c2) Personal Médico, paramédico y afín	0	0	0	0	0	0
D. Seguridad Pública	0	0	0	0	0	0
E. Gastos asociados a la implementación de nuevas leyes federales o reformas a las mismas (E=e1+e2)	0	0	0	0	0	0
e1) Nombre del Programa o Ley 1	0	0	0	0	0	0
e2) Nombre del Programa o Ley 2	0	0	0	0	0	0
F. Sentencias laborales definitivas	0	0	0	0	0	0
III. Total de Gasto en Servicios Personales	5,500,758	2,049,182	7,549,941	7,061,834	5,641,338	488,107

Fideicomiso de Fomento para el Estado de Oaxaca					
Informe sobre Estudios Actuariales - LDF					
Del 01 de Enero al 30 de Septiembre del 2019					
(PESOS)					
	Pensiones y jubilaciones	Salud	Riesgos de trabajo	Invalidez y vida	Otras prestaciones sociales
<p>Tipo de Sistema Prestación laboral o Fondo general para trabajadores del estado o municipio Beneficio definido, Contribución definida o Mixto</p> <p>Población afiliada Activos Edad máxima Edad mínima Edad promedio Pensionados y Jubilados Edad máxima Edad mínima Edad promedio Beneficiarios Promedio de años de servicio (trabajadores activos) Aportación individual al plan de pensión como % del salario Aportación del ente público al plan de pensión como % del salario Crecimiento esperado de los pensionados y jubilados (como %) Crecimiento esperado de los activos (como %) Edad de Jubilación o Pensión Esperanza de vida</p> <p>Ingresos del Fondo Ingresos Anuales al Fondo de Pensiones</p> <p>Nómina anual Activos Pensionados y Jubilados Beneficiarios de Pensionados y Jubilados</p> <p>Monto mensual por pensión Máximo Mínimo Promedio</p> <p>Monto de la reserva</p> <p>Valor presente de las obligaciones Pensiones y Jubilaciones en curso de pago Generación actual Generaciones futuras</p> <p>Valor presente de las contribuciones asociadas a los fondos futuros de cotización X% Generación actual Generaciones futuras</p> <p>Valor presente de aportaciones Generación actual Generaciones futuras Otros Ingresos</p> <p>Déficit/superávit actuarial Generación actual Generaciones futuras</p> <p>Periodo de suficiencia Año de descapitalización Tasa de rendimiento</p> <p>Estudio actuarial Año de elaboración del estudio actuarial Empresa que elaboró el estudio actuarial</p>					



GOBIERNO DEL ESTADO
DE OAXACA

OFICINA DE CONVENCIONES Y VISITANTES DE OAXACA

3er Informe Trimestral
Periodo Enero – Septiembre del Ejercicio 2019



GOBIERNO DEL ESTADO
DE OAXACA

Oaxaca
JUNTOS CONSTRUIMOS EL CAMBIO



OCV
Oficina de Convenciones
y Visitantes de Oaxaca

RESULTADOS GENERALES.

1.- Introducción.

Antes de la puesta en marcha de la Oficina de Convenciones y Visitantes de Oaxaca, el estado carecía de una instancia de atención especializada a cámaras y asociaciones -del interior como del exterior del estado- para la atracción, postulación de candidaturas y anfitriónía de congresos y convenciones, los cuales fortalecen la actividad turística y económica, coadyuvando además al desarrollo técnico y cultural en el estado de Oaxaca.

De esta manera, se dejaba de percibir la derrama económica que la Industria de Turismo de Reuniones y Romance produce, desaprovechando los beneficios de este segmento, los cuales redundan entre otros, en el rompimiento de la estacionalidad, el aumento del gasto y la estadía promedio.

En este tenor, a pesar de los esfuerzos realizados hasta ese momento, el estado no disponía de material promocional dirigido a estos segmentos de turismo especializado, lo que impedía difundir con esta óptica, la riqueza étnica, patrimonial y natural del estado, así como su proveeduría e infraestructura turística.

Así, la Oficina de Convenciones y Visitantes de Oaxaca "OCV OAXACA", nace como respuesta a una demanda histórica del sector, ante la necesidad de potenciar el enorme atractivo turístico del estado. Oaxaca, a diferencia de 56 destinos del país que ya contaban con una OCV, carecía de este importante instrumento para posicionarse en el mercado de Turismo de Reuniones y Romance.

Finalmente, Oaxaca cuenta con un órgano gubernamental especializado en Turismo de Reuniones y Romance, haciendo posible acceder a estos nichos de mercado, con base en las ventajas y atractivos diferenciadores del estado.

2.- Antecedentes.

La Oficina de Convenciones y Visitantes de Oaxaca "OCV OAXACA", es un Fideicomiso Público de Promoción Turística y forma parte de la Administración Pública Paraestatal, de conformidad a lo estipulado en los artículos 2, 33 y 34 de la Ley de Entidades Paraestatales del Estado de Oaxaca. Además, cuenta con personalidad jurídica, patrimonio propio y autonomía de gestión, y se encuentra sectorizado a la Secretaría de Turismo.

El fideicomiso, fue materializado a través de la firma del contrato correspondiente, con número 1064841, de fecha 29 de enero de 2014, suscrito entre la Secretaría de Finanzas - como fideicomitente único del Gobierno del Estado de Oaxaca- y -como fiduciaria- Nacional Financiera S.N.C., otorgando el número de fideicomiso 80697, con una aportación inicial de: \$ 2, 000,000.00 (dos millones de pesos 00/100 M.N.).



GOBIERNO DEL ESTADO
DE OAXACA

Oaxaca
JUNTOS CONSTRUIMOS EL CAMBIO



OCV
Oficina de Convenciones
y Visitantes de Oaxaca

3.- Objeto social de la Oficina de Convenciones y Visitantes de Oaxaca.

a) **Objetivo general.** Asesorar, desarrollar e incentivar los planes, programas y acciones que se instrumenten para la promoción de la actividad turística y de los destinos turísticos del estado, principalmente en los segmentos de Turismo de Reuniones y Romance.

b) **Objetivo Estratégico.** Posicionar a Oaxaca –ante los visitantes potenciales nacionales e internacionales- como destino de clase mundial en los segmentos de Turismo de Reuniones y Romance; fomentar el crecimiento y fortalecimiento de la infraestructura turística; fomentar la realización de actividades de alto impacto turístico, tanto nacionales como internacionales; incrementar el número de visitantes para generar una derrama económica para los prestadores de servicios y la comunidad en general y; proponer continuamente alternativas de clientes para los destinos turísticos del estado de Oaxaca.

4.- Programas de Actividades.

a) En Oaxaca los sitios arqueológicos son el juego correcto y magnífico de los volúmenes bajo los colores y los espacios. En sus destinos de playa se destroza la luz del sol en sus colores principales, repletos de transparencia y desbordados de ilusiones. Su exquisita gastronomía combina sabores y olores difícilmente encontrados en otras partes del mundo.

Sus naciones originarias se condensan en la Guelaguetza para mostrar al mundo lo mejor que tenemos; nuestro agradecimiento por los frutos que nos dio la tierra y el compromiso por transmitir nuestra alegría y orgullo de ser oaxaqueños; por todo ello en la Oficina de Convenciones y Visitantes de Oaxaca, nuestra labor para este ejercicio es; hacer que los visitantes conozcan toda la riqueza de Oaxaca y, que quienes ya la conocen, la vuelvan a visitar.

b) La Oficina de Convenciones y Visitantes de Oaxaca contempla la participación en cinco programas de acción, lo cual se plasma en el programa operativo anual y en el plan de trabajo para el ejercicio 2019. Esto, con el objeto de posicionar a Oaxaca como uno de los principales destinos turísticos en el país, a través del desarrollo, la comercialización y la promoción turística del estado en los segmentos de turismo de reuniones y de romance. Lo anterior, aunado a la atracción y atención de grandes eventos, congresos, convenciones, ferias, exposiciones, viajes de incentivo y bodas de destino, que permitan incrementar la actividad turística en los Valles Centrales de Oaxaca, Bahías de Huatulco, Puerto Escondido y en todo el estado, mediante la generación de una mayor derrama económica que contribuya al desarrollo del estado de Oaxaca.



5.- Resultados Generales de Actividades realizadas durante el tercer Trimestre de julio a septiembre del Ejercicio fiscal 2019.

A) PROGRAMA 103.- PROMOCIÓN TURÍSTICA.

Con la finalidad de promover eficazmente los destinos turísticos del estado de Oaxaca para su mejor posicionamiento en los mercados nacionales e internacionales, a partir de la atracción y atención de grandes eventos de turismo especializado tales como congresos, convenciones, ferias, exposiciones, viajes de incentivo, despedidas, lunas de miel y bodas de destino. Esto, con el firme propósito de incrementar la afluencia, la estadía y el gasto promedio en el estado de Oaxaca; se ejecutaron las siguientes acciones:

a) Subprograma 02 -Posicionamiento Turístico

Actividad 01 – Atracción de Eventos de Turismo de Reuniones y Romance

Nombre del Evento	Tipo de Evento	Fecha	Sede	No. De Expediente
Congreso Internacional Association of Pediatric Dentistry (IAPD).	Postulación	03-07/07/2019	Cancún, Q.R.	OCV/EO/ACC/017/2019
Latin American Student Energy Summit	Postulación	05/07/2019	Oaxaca de Juárez	OCV/EO/ACC/042/2019
Expo Festín	Visita de Inspección	06/07/2019	Oaxaca de Juárez	OCV/EO/ACC/043/2019
Mayorista de Abarrotes.	Visita de Inspección	12/07/2019	Oaxaca de Juárez	OCV/EO/ACC/044/2019
17° Congreso Internacional del Sistema de gestión de la Industria Automotriz en México. (CIAM)	Postulación	27-29/07/2019	Oaxaca de Juárez	OCV/EO/ACC/018/2019
Evento Movilidad.	Visita de Inspección	01/08/2019	Oaxaca de Juárez	OCV/EO/ACC/045/2019
Convención Anual de Biscuit People	Postulación	06/08/2019	Oaxaca de Juárez	OCV/EO/ACC/046/2019
Convención Nacional de Semilleros	Postulación	07/08/2019	Oaxaca de Juárez	OCV/EO/ACC/047/2019
11ª. Conferencia Científica Anual sobre Síndrome Metabólico AMESI	Postulación	14-18/08/2019	Oaxaca de Juárez.	OCV/EO/ACC/019/2019
Convención Excelencia	Postulación	15/08/2019	Oaxaca de Juárez	OCV/EO/ACC/048/2019
Dermatología Bienal.	Visita de Inspección	17/08/2019	Oaxaca de Juárez	OCV/EO/ACC/049/2019
SHCP	Visita de Inspección	19/08/2019	Oaxaca de Juárez	OCV/EO/ACC/050/2019
Congreso Nacional de la industria de Reuniones.	Foro	21-23/08/2019	Oaxaca de Juárez	OCV/EO/ACC/060/2019
Congreso Genética Forense	Postulación	23/08/2019	Oaxaca de Juárez	OCV/EO/ACC/051/2019
ANETIF	Visita de Inspección	28/08/2019	Oaxaca de Juárez	OCV/EO/ACC/052/2019
AMAZON México	Visita de Inspección	29/08/2019	Oaxaca de Juárez	OCV/EO/ACC/053/2019
FILO	Visita de Inspección	02/09/2019	Oaxaca de Juárez	OCV/EO/ACC/057/2019
1er Congreso Mundial AMEEMCTI	Postulación	05/09/2019	Oaxaca de Juárez	OCV/EO/AG/054/2019
Oaxaca Flavors	Visita de Inspección	05/09/2019	Oaxaca de Juárez	OCV/EO/ACC/058/2019
Congreso Anual de la Sociedad de Médicos del Hospital Médica Sur	Postulación	06/09/2019	Ciudad de México	OCV/EO/ACC/055/2019



Nombre del Evento	Tipo de Evento	Fecha	Sede	No. De Expediente
LII Congreso Nacional de Cirugía Pediátrica	Postulación	07-11/09/2019	Oaxaca de Juárez	OCV/EO/ACC/056/2019
Congreso Internacional de Recursos Humanos AMEDIRH	Postulación	14-18/09/2019	Oaxaca de Juárez	OCV/EO/ACC/059/2019
Congreso de Neumología y Cirugía de Tórax	Postulación	24/09/2019	Oaxaca de Juárez	OCV/EO/AG/063/2019
Google	Visita de Inspección	26/09/2019	Oaxaca de Juárez	OCV/EO/ACC/061/2019
XVII Congreso de la Asociación Mexicana de Medicina Transnacional AMMTAC	Postulación	27-30/09/2019	Oaxaca de Juárez	OCV/EO/ACC/062/2019

Actividad 02 – Atención de Eventos de Turismo de Reuniones y Romance

Nombre del Evento	Tipo de Evento	Fecha	Sede	No. De Expediente
Foro de Consulta Proigualdad.	Congreso	05/07/2019	Oaxaca de Juárez.	OCV/EO/AA/025/2019
Foro Estatal de la Juventud Indígenas.	Foro	11/07/2019	Oaxaca de Juárez.	OCV/EO/AA/026/2019
FOVISSSTE – Gobierno del Estado - CANADEVI.	Reunión	11/07/2019	Oaxaca de Juárez.	OCV/EO/AA/027/2019
II Congreso Oaxaqueño Dermocosmética 2019.	Congreso	18/07/2019	Oaxaca de Juárez.	OCV/EO/AG/028/2019
Feria del Mezcal 2019.	Feria	20-29/07/2019	Oaxaca de Juárez.	OCV/EO/AG/029/2019
Expo Feria Artesanal Guelaguetza 2019.	Expo	20-29/07/2019	Oaxaca de Juárez.	OCV/EO/AG/030/2019
Reunión Anual de Médicos Militares	Reunión	08-10/08/2019	Oaxaca de Juárez.	OCV/EO/AG/031/2019
Expo Festín 2019.	Expo	02-04/08/2019	Oaxaca de Juárez.	OCV/EO/AG/032/2019
Foro de Movilidad	Foro.	06/08/2019	Oaxaca de Juárez.	OCV/EO/AG/033/2019
Des-conferencia Internacional de Intérpretes y Traductores de lenguas indígenas.	Conferencia	08-09/08/2019	Oaxaca de Juárez.	OCV/EO/AA/034/2019
Día Internacional de los Pueblos Indígenas	Reunión	09/08/2019	Oaxaca de Juárez.	OCV/EO/AA/035/2019
Coloquio La Costa Chica de Oaxaca y Su Complejidad.	Coloquio	12 -13/08/2019	Oaxaca de Juárez.	OCV/EO/AA/036/2019
Reunión de CONCAMIN.	Reunión	13-14/08/2019	Oaxaca de Juárez.	OCV/EO/AA/037/2019
LXV Congreso Internacional de Coloproctología	Congreso	13-17/08/2019	Oaxaca de Juárez.	OCV/EO/AA/038/2019
Hacia un Sur- Sureste del futuro	Reunión	14/08/2019	Oaxaca de Juárez.	OCV/EO/AA/039/2019



GOBIERNO DEL ESTADO
DE OAXACA

Oaxaca
JUNTOS CONSTRUIMOS EL CAMBIO



OCV
Oficina de Convenciones
y Visitantes de Oaxaca

Nombre del Evento	Tipo de Evento	Fecha	Sede	No. De Expediente
Ceremonia de entrega de certificados de la Maestría de Derecho Procesal Acusatorio.	Reunión	16/08/2019	Oaxaca de Juárez.	OCV/EO/AA/040/2019
Encuentro Conectado Emprendedores 2019.	Congreso	30-31/08/2019	Oaxaca de Juárez.	OCV/EO/AA/024/2019
1er Concurso de Murales Huatulco 2019.	Reunión	30-31/08/2019 Y 01/09/2019	Bahías de Huatulco	OCV/EO/AA/024/2019
X Reunión Sociedad Internacional de Historia y Filosofía de la Medicina.	Reunión.	02-06 /09/2019	Oaxaca de Juárez	OCV/EO/AA/024/2019
El Asegurador (Convención Anual).	Convención	04-05/09/2019	Oaxaca de Juárez	OCV/EO/AA/024/2019
7º Concurso Nacional de Gastronomía de Institutos Capacitación para el Trabajo.	Congreso	05-06/09/2019	Oaxaca de Juárez	OCV/EO/AA/024/2019
Asamblea Nacional de Socios G500	Asamblea	06/09/2019	Oaxaca de Juárez	OCV/EO/AA/024/2019
Congreso Nacional de Magia.	Congreso	10-12/09/2019	Oaxaca de Juárez	OCV/EO/AA/024/2019
1er Foro Internacional del Mezcal.	Foro	12-14/09/2019	Oaxaca de Juárez	OCV/EO/AA/024/2019
3era Reunión Regional de Cardiología.	Reunión.	12-14/09/2019	Oaxaca de Juárez	OCV/EO/AA/024/2019
Central Surf Pro 2019, Tube Riding Contest.	Reunión	14-16/09/2019	Puerto Escondido	OCV/EO/AA/024/2019
XXI Congreso Internacional de Pediatría del Estado de Oaxaca 2019	Congreso	15-17/09/2019	Oaxaca de Juárez.	OCV/EO/AA/024/2019
El Arte de la Mesa.	Reunión.	17/09/2019	Oaxaca de Juárez.	OCV/EO/AA/024/2019
3er Encuentro de Cocineras Tradicionales.	Festival	21-23/09/2019	Oaxaca de Juárez	OCV/EO/AA/024/2019
Guía Consultiva de Desarrollo Municipal INAFED-Gobierno del Estado de Oaxaca.	Foro	27/09/2019	Oaxaca de Juárez	OCV/EO/AA/024/2019
Feria Gastronómica Oaxaca Flavors.	Festival	27-29/09/2019	Oaxaca de Juárez	OCV/EO/AA/024/2019
Conferencia Magistral "Parientes Silvestre de Cultivos de Mesoamérica".	Conferencia	20/09/2019	Oaxaca de Juárez	OCV/EO/AA/024/2019
Conferencia Magistral "El Derecho de los Mexicanos de Comer Tortilla de Maíz".	Conferencia	20/09/2019	Oaxaca de Juárez	OCV/EO/AA/024/2019
4º Aniversario del Nombramiento de Mazunte Como Pueblo Mágico.	Reunión	25/09/2019	Mazunte.	OCV/EO/AA/041/2019

"Tercer Informe Trimestral Julio-Septiembre del ejercicio 2019"



GOBIERNO DEL ESTADO
DE OAXACA

Oaxaca
JUNTOS CONSTRUIMOS EL CAMBIO



OCV
Oficina de Convenciones
y Visitantes de Oaxaca

Nombre del Evento	Tipo de Evento	Fecha	Sede	No. De Expediente
3era Reunión Regional de Ingenieros Civiles.	Reunión.	29-30/09/2019	Oaxaca de Juárez	OCV/EO/AA/042/2019
Conferencia de Prensa de la Feria Internacional de Libro de Oaxaca 2019.	Conferencia	30/09/2019	Oaxaca de Juárez	OCV/EO/AA/043/2019
Boda Dos de Julio Del Dos Mil Diecinueve.	Boda de destino.	02/07/2019	Oaxaca de Juárez	OCV/EO/AA/044/2019
Boda Siete de Julio Del Dos Mil Diecinueve.	Boda de destino.	07/07/2019	Oaxaca de Juárez	OCV/EO/AA/045/2019
Boda Dieciséis de Julio Del Dos Mil Diecinueve.	Boda de destino.	16/07/2019	Oaxaca de Juárez	OCV/EO/AA/046/2019
Boda Veintinueve de Julio Del Dos Mil Diecinueve.	Boda de destino.	29/07/2019	Oaxaca de Juárez	OCV/EO/AA/047/2019
Boda Tres de Agosto Del Dos Mil Diecinueve A.	Boda de destino.	03/08/2019	Bahías de Huatulco	OCV/EO/AA/048/2019
Boda Tres de Agosto Del Dos Mil Diecinueve B	Boda de destino.	03/08/2019	Puerto Escondido	OCV/EO/AA/049/2019
Boda Diez de Agosto Del Dos Mil Diecinueve A.	Boda de destino	10/08/2019	Bahías de Huatulco	OCV/EO/AA/050/2019
Boda Diez de Agosto Del Dos Mil Diecinueve B.	Boda de destino	10/08/2019	Oaxaca de Juárez	OCV/EO/AA/051/2019
Boda Quince de Agosto Del Dos Mil Diecinueve A.	Boda de destino	15/08/2019	Oaxaca de Juárez	OCV/EO/AA/052/2019
Boda Quince de Agosto Del Dos Mil Diecinueve B.	Boda de destino	15/08/2019	Oaxaca de Juárez	OCV/EO/AA/053/2019
Boda Diecisiete de Agosto Del Dos Mil Diecinueve.	Boda de destino	17/08/2019	Oaxaca de Juárez	OCV/EO/AA/054/2019
Boda Treinta y Uno de Agosto Del Dos Mil Diecinueve.	Boda de destino	31/08/2019	Oaxaca de Juárez	OCV/EO/AA/055/2019
Boda Siete de Septiembre Del Dos Mil Diecinueve A.	Boda de destino	07/09/2019	Oaxaca de Juárez	OCV/EO/AA/056/2019
Boda Siete de Septiembre Del Dos Mil Diecinueve B.	Boda de destino	07/09/2019	Bahías de Huatulc	OCV/EO/AA/057/2019
Boda Trece de Septiembre Del Dos Mil Diecinueve.	Boda de destino	13/09/2019	Oaxaca de Juárez	OCV/EO/AA/058/2019
Boda Catorce de Septiembre Del Dos Mil Diecinueve.	Boda de destino	14/09/2019	Oaxaca de Juárez	OCV/EO/AA/059/2019
Boda Veintiuno de Septiembre Del Dos Mil Diecinueve A.	Boda de destino	21/09/2019	Oaxaca de Juárez	OCV/EO/AA/060/2019
Boda Veintiuno de Septiembre Del Dos Mil Diecinueve B.	Boda de destino	21/09/2019	Oaxaca de Juárez	OCV/EO/AA/061/2019

“Tercer Informe Trimestral Julio-Septiembre del ejercicio 2019”



Nombre del Evento	Tipo de Evento	Fecha	Sede	No. De Expediente
Boda Veintiocho de Septiembre Del Dos Mil Diecinueve.	Boda de destino	28/09/2019	Oaxaca de Juárez	OCV/EO/AA/062/2019

B) PROGRAMA 195. PLANEACIÓN TURÍSTICA Y DESARROLLO ESTRATÉGICO.

Este programa contribuye a fortalecer, incrementar y diversificar la oferta turística estatal a través del diseño e implementación de planes, programas y proyectos integrales de desarrollo turístico desde criterios de competitividad y sustentabilidad mediante la instrumentación de planes, programas y proyectos detonadores de infraestructura y equipamiento turístico en los destinos. En este tenor, se realizaron las siguientes acciones:

Actividad 02 -Implementación de Programas de Equipamiento Turístico.

Nombre del Evento	Tipo de Evento	Fecha	Sede	No. De Expediente
Suscripción Anual y de Servicios de Incorporación y Configuración de Única Vez, del sistema Ungerboeck.	Programa	30 /08/2019	Santa Lucia del Camino.	OCV/EA/INM/001/2019

LOGROS OBTENIDOS

1. Se realizaron acciones de asesoría logística y técnica para la realización de congresos, convenciones, reuniones y bodas de destino.
2. Se implementaron acciones de atracción, brindando trato personalizado a los usuarios interesados en realizar Bodas de Destino, Congresos y Convenciones en la ciudad de Oaxaca y principales destinos del estado, proporcionando información de servicios y recintos
3. Se otorgaron apoyos a los eventos del segmento de turismo de reuniones y eventos de romance como Congresos y Bodas de Destino.
4. Se otorgaron descuentos en transportación aérea y tarifas preferenciales en establecimientos de hospedaje, así como vinculación directa con prestadores de servicios para la atención de eventos en los segmentos de Turismo de Reuniones y de Romance.
5. Se hizo presencia del estado de Oaxaca en el foro Turismo de Reuniones para fomentar ese segmento
6. Se realizaron 70 acciones de asesoría logística y técnica para la realización de congresos, convenciones, reuniones y bodas de destino.
7. Gracias a los esfuerzos de la Oficina de Convenciones y Visitantes de Oaxaca, la ciudad de Oaxaca de Juárez ganó la sede por medio de una Carta Postulación de la Reunión Anual de Industriales de CONCAMÍN 2019. Dicho evento se llevó a cabo del 13 al 15 de agosto del presente año en el Centro Cultural y de Convenciones de Oaxaca, generando así una derrama aproximada de 5.8 mdp.

"Tercer Informe Trimestral Julio-Septiembre del ejercicio 2019"



DERRAMA ECONÓMICA GENERADO EN EL TRIMESTRE JULIO-SEPTIEMBRE 2019

DERRAMA ECONÓMICA -VALLES CENTRALES-

TURISMO DE REUNIONES Y ROMANCE	
CONCEPTO	RESULTADOS
Número de visitantes	59,440
Cuartos noche	89,160
Estadía promedio	3
Gasto promedio diario -Valles Centrales	\$ 2,458.00
Determinación de la Derrama Económica	DE= 59,440*3*2,458.00
Derrama Económica	\$ 438,310,560.00

DERRAMA ECONÓMICA -BAHÍAS DE HUATULCO-

TURISMO DE REUNIONES Y ROMANCE	
CONCEPTO	RESULTADOS
Número de visitantes	1,200
Cuartos noche	1,800
Estadía promedio	3
Gasto promedio diario -Bahías de Huatulco	\$ 3,571.00
Determinación de la Derrama Económica	DE= 1,200*3 *3,571.00
Derrama Económica	\$12,855,600.00



DERRAMA ECONÓMICA –PUERTO ESCONDIDO–

TURISMO DE REUNIONES Y ROMANCE	
CONCEPTO	RESULTADOS
Número de visitantes.	650
Cuartos noche.	975
Estadía promedio.	3
Gasto promedio diario – Puerto Escondido.	1,369.00
Determinación de la Derrama Económica.	DE= 650*3 *1,369.00
Derrama Económica.	\$2,669,550.00

TOTALES DE ACCIONES REALIZADOS Y DERRAMA ECONÓMICA GENERADA

TURISMO DE REUNIONES Y ROMANCE			
Número	Acciones	Concepto	Resultados
07	Congresos		
01	Asambleas		
02	Festivales		
10	Visitas de Inspección		
11	Juntas de Trabajo		
01	Convención.		
05	Foros.		
02	Expos.		
13	Reuniones.		
01	Feria.		
01	Coloquio.		
04	Conferencias.		
02	Redes Sociales.	Número de Visitantes	61,290
01	Equipamiento.	Cuartos Noche	91,935
19	Bodas de Destino.	Estadía Promedio	3
14	Postulaciones.	Gastos promedio global	\$2,466.00
94	Total de Acciones	Derrama Económica	\$ 451,157,460.00

Notas: El gasto promedio diario de los turistas en la Ciudad de Oaxaca es de \$ 2,458.00, en Bahías de Huatulco \$ 3,571.00 y en Puerto Escondido es de \$ 1,369.00, Sistema de Información Turística Estatal (SITE). SECTUR Oaxaca.



GOBIERNO DEL ESTADO
DE OAXACA

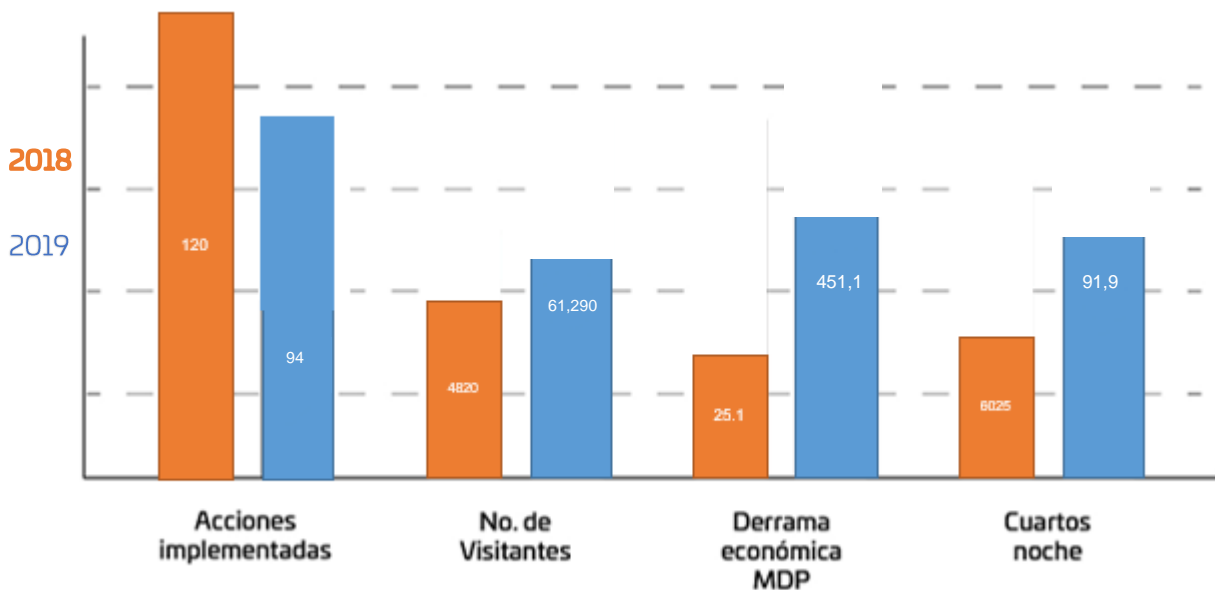
Oaxaca
JUNTOS CONSTRUIMOS EL CAMBIO



OCV
Oficina de Convenciones
y Visitantes de Oaxaca

GRAFICA COMPARATIVA DEL TRIMESTRE JULIO-SEPTIEMBRE 2019

Grafica comparativa tercer trimestre 2019.



Reglas de operación y participación del sector empresarial.

La Oficina de Convenciones y Visitantes de Oaxaca, cuenta con un Comité Técnico como órgano máximo de autoridad del fideicomiso, mismo que cuenta con amplia competencia para autorizar todo tipo de actos relacionados con el fideicomiso. En función de los fines de la entidad, este órgano está facultado para aprobar los programas, planes y proyectos relativos al cumplimiento de sus fines, con su correspondiente asignación de recursos en congruencia con el plan estatal de desarrollo vigente; así como vigilar que se cumpla con lo dispuesto en la Ley General de Contabilidad Gubernamental, los acuerdos emitidos por el Consejo de Armonización Contable, y con los informes a que alude la Ley Estatal de Presupuesto y de Responsabilidad Hacendaria.

El comité no sólo se integra por representantes de distintas instancias gubernamentales, sino que además constituye un auténtico instrumento de participación ciudadana, a través de la inclusión de distintas asociaciones turísticas de la Ciudad de Oaxaca, Bahía de Huatulco y Puerto Escondido.



GOBIERNO DEL ESTADO
DE OAXACA

Oaxaca
JUNTOS CONSTRUIMOS EL CAMBIO



OCV
Oficina de Convenciones
y Visitantes de Oaxaca

Asimismo, se mantiene una estrecha colaboración con los distintos actores del sector turístico tales como: prestadores de servicios turísticos especializados, agencias de viajes, organizadores de eventos, restaurantes y otros organismos gubernamentales, con la finalidad de implementar estrategias conjuntas que permitan maximizar los alcances de las acciones de atracción y atención de eventos a cargo de la entidad.

Todo lo anterior, contribuye a incrementar, fortalecer y diversificar la oferta turística mediante el diseño e implementación de planes, programas y proyectos integrales de desarrollo turístico desde criterios de competitividad y sustentabilidad, así como promover eficazmente los destinos turísticos para su posicionamiento en los mercados nacionales e internacionales. De la misma manera, se impulsa la excelencia de los servicios turísticos mediante programas de profesionalización para incrementar consistentemente la competitividad de la oferta turística y diseñar sistemas eficientes y actualizados de comercialización y posicionamiento de la oferta turística, mismos que contribuyen a incrementar la derrama económica a partir del fomento de la actividad turística en el segmento de turismo de reuniones y de romance en las regiones y municipios del estado de Oaxaca.

Además, se impulsa el desarrollo sustentable de las comunidades oaxaqueñas ubicadas en zonas de potencial turístico, favoreciendo su participación en el sector especializado para generar beneficios económicos y sociales en el estado.

CONCEPTO	EJERCICIO FISCAL 2019	EJERCICIO FISCAL 2018	CONCEPTO	EJERCICIO FISCAL 2019	EJERCICIO FISCAL 2018
ACTIVO			PASIVO		
ACTIVO CIRCULANTE			PASIVO CIRCULANTE		
EFFECTIVO Y EQUIVALENTES	674,726	1,034,306	CUENTAS POR PAGAR A CORTO PLAZO	2,451,211	2,265,599
DERECHOS A RECIBIR EFECTIVO O EQUIVALENTES	1,776,485	1,231,293	DOCUMENTOS POR PAGAR A CORTO PLAZO	0	0
DERECHOS A RECIBIR BIENES O SERVICIOS	0	0	PORCIÓN A CORTO PLAZO DE LA DEUDA PÚBLICA A LARGO PLAZO	0	0
INVENTARIOS	0	0	TÍTULOS Y VALORES A CORTO PLAZO	0	0
ALMACENES	0	0	PASIVOS DIFERIDOS A CORTO PLAZO	0	0
ESTIMACIÓN POR PÉRDIDA O DETERIORO DE ACTIVOS CIRCULANTES	0	0	FONDOS Y BIENES DE TERCEROS EN GARANTÍA Y/O ADMINISTRACIÓN A CORTO PLAZO	0	0
OTROS ACTIVOS CIRCULANTES	0	0	PROVISIONES A CORTO PLAZO	0	0
Total de ACTIVO CIRCULANTE	2,451,211	2,265,599	OTROS PASIVOS A CORTO PLAZO	0	0
ACTIVO NO CIRCULANTE			Total de PASIVO CIRCULANTE	2,451,211	2,265,599
INVERSIONES FINANCIERAS A LARGO PLAZO	0	0	PASIVO NO CIRCULANTE		
DERECHOS A RECIBIR EFECTIVO O EQUIVALENTES A LARGO PLAZO	0	0	CUENTAS POR PAGAR A LARGO PLAZO	0	0
BIENES INMUEBLES, INFRAESTRUCTURA Y CONSTRUCCIONES EN PROCESO	0	0	DOCUMENTOS POR PAGAR A LARGO PLAZO	0	0
BIENES MUEBLES	1,106,405	306,403	DEUDA PÚBLICA A LARGO PLAZO	0	0
ACTIVOS INTANGIBLES	795,591	0	PASIVOS DIFERIDOS A LARGO PLAZO	0	0
DEPRECIACIÓN, DETERIORO Y ARMORTIZACIÓN ACUMULADA DE BIENES E INTANGIBLES	-232,409	0	FONDOS Y BIENES DE TERCEROS EN GARANTÍA Y/O ADMINISTRACIÓN A LARGO PLAZO	0	0
ACTIVOS DIFERIDOS	0	0	PROVISIONES A LARGO PLAZO	0	0
ESTIMACIÓN POR PÉRDIDA O DETERIORO DE ACTIVOS NO CIRCULANTES	0	0	Total de PASIVO NO CIRCULANTE	0	0
OTROS ACTIVOS NO CIRCULANTES	0	0	TOTAL PASIVO	2,451,211	2,265,599
Total de ACTIVO NO CIRCULANTE	1,669,587	306,403	HACIENDA PÚBLICA/PATRIMONIO		
TOTAL DE ACTIVOS	4,120,798	2,572,003	HACIENDA PÚBLICA/PATRIMONIO CONTRIBUIDO		
			APORTACIONES	0	0
			DONACIONES DE CAPITAL	800,000	0
			ACTUALIZACIÓN DE LA HACIENDA PÚBLICA/ PATRIMONIO	0	0
			Total de HACIENDA PÚBLICA/PATRIMONIO CONTRIBUIDO	800,000	0
			HACIENDA PÚBLICA/PATRIMONIO GENERADO		
			RESULTADOS DE EJERCICIO (AHORRO/ DESAHORRO)	0	0
			RESULTADOS DE EJERCICIOS ANTERIORES	173,600	306,403
			REVALÚOS	0	0
			RESERVAS	0	0
			RECTIFICACIONES DE RESULTADOS DE EJERCICIOS ANTERIORES	0	0
			Total de HACIENDA PÚBLICA/PATRIMONIO GENERADO	173,600	306,403
			EXCESO O INSUFICIENCIA EN LA ACTUALIZACIÓN DE LA HACIENDA PÚBLICA/PATRIMONIO		
			RESULTADO POR POSICIÓN MONETARIA	0	0
			RESULTADO POR TENENCIA DE ACTIVOS NO MONETARIOS	0	0
			Total de EXCESO O INSUFICIENCIA EN LA ACTUALIZACIÓN DE LA HACIENDA PÚBLICA/PATRIMONIO	0	0
			TOTAL HACIENDA	973,600	306,403
			Resultados del Ejercicio (Ahorro/Desahorro)	695,987	0
			Total de Pasivo y Patrimonio/Hacienda Pública	4,120,798	2,572,003

DIRECTOR ADMINISTRATIVO

MAESTRO ALAN RAMOS ORTIZ

Lugar y fecha de generación: Reyes Mantecón, Oaxaca; a 10 de OCTUBRE de 2019
Bajo protesta de decir verdad declaramos que los estados financieros y sus notas son razonablemente correctos y responsabilidad del emisor.

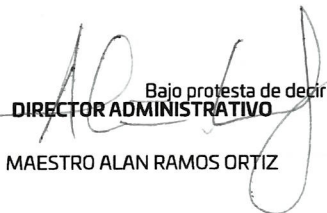
Oficina de Convenciones
y Visitantes de Oaxaca

DIRECCIÓN GENERAL

DIRECTORA GENERAL

LICENCIADA MARIEL LOPEZ MARTÍNEZ

CONCEPTO	EJERCICIO FISCAL 2019	EJERCICIO FISCAL 2018	CONCEPTO	EJERCICIO FISCAL 2019	EJERCICIO FISCAL 2018
INGRESOS Y OTROS BENEFICIOS			GASTOS Y OTRAS PÉRDIDAS		
INGRESOS DE GESTIÓN	0	0	GASTOS DE FUNCIONAMIENTO	0	0
IMPUESTOS	0	0	SERVICIOS PERSONALES	0	0
CUOTAS Y APORTACIONES DE SEGURIDAD SOCIAL	0	0	MATERIALES Y SUMINISTROS	0	0
CONTRIBUCIONES DE MEJORAS	0	0	SERVICIOS GENERALES	0	0
DERECHOS	0	0	TRANSFERENCIAS, ASIGNACIONES, SUBSIDIOS Y OTRAS AYUDAS	3,403,115	2,622,420
PRODUCTOS DE TIPO CORRIENTE	0	0	TRANSFERENCIAS INTERNAS Y ASIGNACIONES AL SECTOR PÚBLICO	0	0
APROVECHAMIENTOS DE TIPO CORRIENTE	0	0	TRANSFERENCIAS AL RESTO DEL SECTOR PÚBLICO	0	0
INGRESOS POR VENTA DE BIENES Y SERVICIOS	0	0	SUBSIDIOS Y SUBVENCIONES	0	0
INGRESOS NO COMPRENDIDOS EN LAS FRACCIONES DE LA LEY DE INGRESOS CAUSADOS EN EJERCICIOS FISCALES ANTERIORES	0	0	AYUDAS SOCIALES	0	0
PARTICIPACIONES, APORTACIONES, CONVENIOS, INCENTIVOS DERIVADOS DE LA COLABORACION FISCAL, FONDOS DE PARTICIPACIONES Y APORTACIONES	4,198,706	2,622,420	PENSIONES Y JUBILACIONES	0	0
TRANSFERENCIAS, ASIGNACIONES, SUBSIDIOS Y OTRAS AYUDAS	4,198,706	2,622,420	TRANSFERENCIAS A FIDEICOMISOS, MANDATOS Y CONTRATOS ANÁLOGOS	3,403,115	2,622,420
OTROS INGRESOS Y BENEFICIOS	0	0	TRANSFERENCIAS A LA SEGURIDAD SOCIAL	0	0
INGRESOS FINANCIEROS	0	0	DONATIVOS	0	0
INCREMENTO POR VARIACIÓN DE INVENTARIOS	0	0	TRANSFERENCIAS AL EXTERIOR	0	0
DISMINUCIÓN DEL EXCESO DE ESTIMACIONES POR PÉRDIDA O DETERIORO U OBSOLESCENCIA	0	0	PARTICIPACIONES Y APORTACIONES	0	0
DISMINUCIÓN DEL EXCESO DE PROVISIONES	0	0	PARTICIPACIONES	0	0
OTROS INGRESOS DE EJERCICIOS ANTERIORES	0	0	APORTACIONES	0	0
INGRESOS EXTRAORDINARIOS	0	0	CONVENIOS	0	0
OTROS INGRESOS Y BENEFICIOS VARIOS	0	0	INTERESES, COMISIONES Y OTROS GASTOS DE LA DEUDA PÚBLICA	0	0
TOTAL DE INGRESOS Y OTROS BENEFICIOS	4,198,706	2,622,420	INTERESES DE LA DEUDA PÚBLICA	0	0
			COMISIONES DE LA DEUDA PÚBLICA	0	0
			GASTOS DE LA DEUDA PÚBLICA	0	0
			COSTO POR COBERTURAS	0	0
			APOYOS FINANCIEROS	0	0
			OTROS GASTOS Y PÉRDIDAS EXTRAORDINARIAS	99,604	0
			ESTIMACIONES, DEPRECIACIONES, DETERIOROS, OBSOLESCENCIA Y AMORTIZACIONES	99,604	0
			PROVISIONES	0	0
			DISMINUCION DE INVENTARIOS	0	0
			AUMENTO POR INSUFICIENCIA DE ESTIMACIONES POR PÉRDIDA O DETERIORO U OBSOLESCENCIA	0	0
			AUMENTO POR INSUFICIENCIA DE PROVISIONES	0	0
			OTROS GASTOS	0	0
			INVERSIÓN PÚBLICA	0	0
			INVERSIÓN PÚBLICA NO CAPITALIZABLE	0	0
			TOTAL DE GASTOS Y OTRAS PÉRDIDAS	3,502,718	2,622,420
			AHORRO NETO DEL EJERCICIO	695,987	0


DIRECTOR ADMINISTRATIVO
 MAESTRO ALAN RAMOS ORTIZ

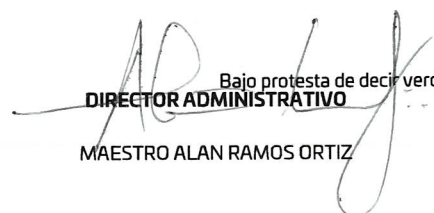
Lugar y fecha de generación: Reyes Mantecón, Oaxaca, a 10 de OCTUBRE de 2019

Bajo protesta de decir verdad declaramos que los estados financieros y sus Notas son razonablemente correctos y responsabilidad del emisor.



OCV
 Oficina de Convenciones
 y Visitantes de Oaxaca
 DIRECCIÓN GENERAL


DIRECTORA GENERAL
 LICENCIADA MARIEL LÓPEZ MARTÍNEZ

Concepto	Hacienda Pública/ Patrimonio			Ajustes por Cambios de Valor	Total
	Contribuido	Generado			
		Ejerc. Ant.	Del Ejercicio		
Variaciones de la Hacienda Pública / Patrimonio Neto del Ejercicio	0	0	306,403	0	306,403
RESULTADOS DE EJERCICIOS ANTERIORES	0	0	306,403	0	306,403
Hacienda Pública / Patrimonio Neto Final del Ejercicio 2018	0	0	306,403	0	306,403
Cambios en la Hacienda Pública / Patrimonio Neto del Ejercicio 2019	800,000	0	0	0	800,000
DONACIONES DE CAPITAL	800,000	0	0	0	800,000
Variaciones de la Hacienda Pública / Patrimonio Neto del Ejercicio	0	0	306,405	0	306,405
RESULTADOS DE EJERCICIOS ANTERIORES	0	0	173,600	0	173,600
RESULTADOS DEL EJERCICIO (AHORRO/ DESAHORRO)	0	0	132,805	0	132,805
Saldo Neto en la Hacienda Pública / Patrimonio 2019	800,000	0	306,405	0	1,106,405


 MAESTRO ALAN RAMOS ORTIZ
 DIRECTOR ADMINISTRATIVO

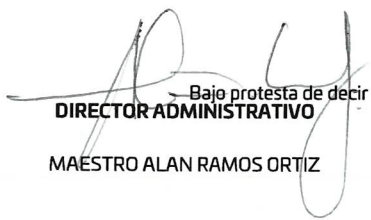
Lugar y fecha de generación: Reyes Mantecón, Oaxaca, a 10 de OCTUBRE de 2019


 Oficina de Convenciones y Visitantes de Oaxaca
 DIRECCIÓN GENERAL


 LICENCIADA MARIEL LÓPEZ MARTÍNEZ
 DIRECTORA GENERAL



CONCEPTO	ORIGEN	APLICACIÓN	CONCEPTO	ORIGEN	APLICACIÓN
ACTIVO	591,989	2,140,785	PASIVO	185,611	0
ACTIVO CIRCULANTE	359,580	545,191	PASIVO CIRCULANTE	185,611	0
EFFECTIVO Y EQUIVALENTES	359,580	0	CUENTAS POR PAGAR A CORTO PLAZO	185,611	0
DERECHOS A RECIBIR EFECTIVO O EQUIVALENTES	0	545,191	HACIENDA PÚBLICA/PATRIMONIO	800,000	132,803
ACTIVO NO CIRCULANTE	232,409	1,595,593	HACIENDA PÚBLICA/PATRIMONIO CONTRIBUIDO	800,000	0
BIENES MUEBLES	0	800,002	DONACIONES DE CAPITAL	800,000	0
ACTIVOS INTANGIBLES	0	795,591	HACIENDA PÚBLICA/PATRIMONIO GENERADO	0	132,803
DEPRECIACIÓN, DETERIORO Y ARMORTIZACIÓN	232,409	0	RESULTADOS DE EJERCICIO (AHORRO/ DESAHORRO)	0	0
ACUMULADA DE BIENES E INTANGIBLES			RESULTADOS DE EJERCICIOS ANTERIORES	0	132,803
			RESULTADOS DEL EJERCICIO (AHORRO/DESAHORRO)	1,576,286	0
			TOTALES	2,561,897	132,803


DIRECTOR ADMINISTRATIVO
 MAESTRO ALAN RAMOS ORTIZ


OCV
 Oficina de Convenciones
 y Visitantes de Oaxaca

DIRECCIÓN GENERAL


DIRECTORA GENERAL
 LICENCIADA MARIEL LÓPEZ MARTÍNEZ

Bajo protesta de decir verdad declaramos que los estados financieros y sus Notas son razonablemente correctos y responsabilidad del emisor.

Lugar y fecha de generación: Reyes Mantecón, Oaxaca, a 10 de OCTUBRE de 2019

GOBIERNO DEL ESTADO DE OAXACA
 UR: 603 - OFICINA DE CONVENCIONES Y VISITANTES DE OAXACA
 UE: 001- OFICINA DE CONVENCIONES Y VISITANTES DE OAXACA
 ESTADO DE FLUJO DE EFECTIVO DEL 1o DE ENERO AL 30 DE SEPTIEMBRE 2019 (pesos)



Concepto	sep-19	ene-19	Concepto	sep-19	ene-19
Flujos de Efectivo de las Actividades de Operación			Flujos de Efectivo de las Actividades de Inversión		
Origen	5,028,478	6,624,147	Origen	99,604	0
Impuestos	0	0	Bienes Inmuebles, Infraestructura y Construcciones en Proceso	0	0
Cuotas y Aportaciones de Seguridad Social	0	0	Bienes Muebles	0	0
Contribuciones de mejoras	0	0	Otros Orígenes de Inversión	99,604	0
Derechos	0	0	Aplicación	795,591	1,106,403
Productos de Tipo Corriente	0	0	Bienes Inmuebles, Infraestructura y Construcciones en Proceso	0	0
Aprovechamientos de Tipo Corriente	0	0	Bienes Muebles	0	1,106,403
Ingresos por Venta de Bienes y Servicios	0	0	Otras Aplicaciones de Inversión	795,591	0
Ingresos no Comprendidos en las Fracciones de la Ley de Ingr	0	0	Flujos Netos de Efectivo por Actividades de Inversión	-695,987	-1,106,403
Participaciones y Aportaciones	0	0	Flujo de Efectivo de las Actividades de Financiamiento		
Transferencias, Asignaciones y Subsidios y Otras Ayudas	4,198,706	3,839,598	Origen	0	132,805
Otros Orígenes de Operación	829,772	2,784,549	Endeudamiento Neto	0	0
Aplicación	4,708,839	4,892,876	Interno	0	0
Servicios Personales	0	0	Externo	0	0
Materiales y Suministros	0	0	Otros Orígenes de Financiamiento	0	132,805
Servicios Generales	0	0	Aplicación	0	0
Transferencias Internas y Asignaciones al Sector Público	0	0	Servicios de la Deuda	0	0
Transferencias al resto del Sector Público	0	0	Interno	0	0
Subsidios y Subvenciones	0	0	Externo	0	0
Ayudas Sociales	0	0	Otras Aplicaciones de Financiamiento	0	0
Pensiones y Jubilaciones	0	0	Flujos netos de Efectivo por Actividades de Financiamiento	0	132,805
Transferencias a Fideicomisos, Mandatos y Contratos Análogc	3,502,718	3,839,598			
Transferencias a la Seguridad Social	0	0			
Donativos	0	0			
Transferencias al Exterior	0	0			
Participaciones	0	0			
Aportaciones	0	0			
Convenios	0	0			
Otras Aplicaciones de Operación	1,206,120	1,053,278			
Flujos Netos de Efectivo por Actividades de Operación	319,639	1,731,271	Incremento/Disminución Neta en el Efectivo y Equivalentes al Efectivo	-376,348	757,673
			Efectivo y Equivalentes al Efectivo al Inicio del Ejercicio	1,051,074	293,401
			Efectivo y Equivalentes al Efectivo al Final del Ejercicio	674,726	1,051,074

Bajo protesta de decir verdad declaramos que los estados financieros y sus Notas son razonablemente correctos y responsabilidad del emisor.

Maestro Alan Ramos Ortiz
 Director Administraivo



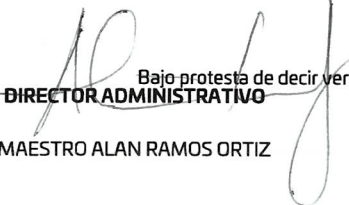
OCV

Oficina de Convenciones
 y Visitantes de Oaxaca

DIRECCIÓN GENERAL

Licenciada Mariel López Martínez
 Directora General

DESCRIPCION	SALDO INICIAL	PERIODO		SALDO FINAL	FLUJO
		CARGOS	ABONOS		
ACTIVO					
ACTIVO CIRCULANTE	1,966,229	5,622,045	5,137,063	2,451,211	484,982
EFFECTIVO Y EQUIVALENTES	1,051,074	3,468,315	3,844,663	674,726	-376,348
DERECHOS A RECIBIR EFECTIVO O EQUIVALENTES	915,155	2,153,730	1,292,400	1,776,485	861,330
DERECHOS A RECIBIR BIENES O SERVICIOS	---	---	---	---	---
INVENTARIOS	---	---	---	---	---
ALMACENES	---	---	---	---	---
ESTIMACIÓN POR PÉRDIDA O DETERIORO DE ACTIVOS CIRCULANTES	---	---	---	---	---
OTROS ACTIVOS CIRCULANTES	---	---	---	---	---
ACTIVO NO CIRCULANTE	973,598	795,593	99,604	1,669,587	695,989
INVERSIONES FINANCIERAS A LARGO PLAZO	---	---	---	---	---
DERECHOS A RECIBIR EFECTIVO O EQUIVALENTES A LARGO PLAZO	---	---	---	---	---
BIENES INMUEBLES, INFRAESTRUCTURA Y CONSTRUCCIONES EN PROCESO	---	---	---	---	---
BIENES MUEBLES	1,106,403	2	---	1,106,405	2
ACTIVOS INTANGIBLES	---	795,591	---	795,591	795,591
DEPRECIACIÓN, DETERIORO Y ARMORTIZACIÓN ACUMULADA DE BIENES E INTANGIBLES	-132,805	---	99,604	-232,409	99,604
ACTIVOS DIFERIDOS	---	---	---	---	---
ESTIMACIÓN POR PÉRDIDA O DETERIORO DE ACTIVOS NO CIRCULANTES	---	---	---	---	---
OTROS ACTIVOS NO CIRCULANTES	---	---	---	---	---
TOTAL ACTIVO	2,939,827	6,417,639	5,236,667	4,120,798	1,180,971


DIRECTOR ADMINISTRATIVO
MAESTRO ALAN RAMOS ORTIZ


OCV
Oficina de Convenciones
y Visitantes de Oaxaca
DIRECCIÓN GENERAL
Página 11
96


DIRECTORA GENERAL
LICENCIADA MARIEL LÓPEZ MARTÍNEZ

Lugar y fecha de generación: Reyes Mantecón, Oaxaca, a 10 de OCTUBRE de 2019
Bajo protesta de decir verdad declaramos que los estados financieros y sus Notas son razonablemente correctos y responsabilidad del emisor.



DENOMINACIÓN DE LAS DEUDAS	MONEDA DE CONTRATACIÓN	INSTITUCION O PAÍS ACREEDOR	SALDO INICIAL DEL PERIODO	SALDO FINAL DEL PERIODO
DEUDA PÚBLICA				
Corto Plazo				
Deuda Interna				
Instituciones de Crédito	PESOS	MEXICO	0	0
Titulos y Valores			0	0
Arrendamientos Financieros			0	0
Deuda Externa				
Organismos Financieros Internacionales			0	0
Deuda Bilateral			0	0
Titulos y Valores			0	0
Arrendamientos Financieros			0	0
Subtotal a Corto Plazo			0	0
Largo Plazo				
Deuda Interna				
Instituciones de Crédito	PESOS	MEXICO	0	0
Titulos y Valores			0	0
Arrendamientos Financieros			0	0
Deuda Externa				
Organismos Financieros Internacionales			0	0
Deuda Bilateral			0	0
Titulos y Valores			0	0
Arrendamientos Financieros			0	0
Subtotal a Largo Plazo			0	0
OTROS PASIVOS				
OTROS	PESOS	MEXICO	0	0
SUBTOTAL OTROS PASIVOS			0	0
TOTAL DEUDA Y OTROS PASIVOS			0	0



INFORME SOBRE PASIVOS CONTINGENTES

En el capítulo VII, numeral III, inciso g del Manual de Contabilidad Gubernamental emitido por el Concejo Nacional de Armonización Contable (CONAC), establece en términos generales que son:

Obligaciones que tienen su origen en hechos específicos e independientes del pasado que en el futuro pueden ocurrir o no y de acuerdo con lo que acontezca, desaparecen o se convierten en pasivos reales tales como; Juicios, garantías, avales costos de planes de pensiones, jubilaciones, etc.

Informe de Pasivos Contingentes

No	Concepto	Importe
1	Juicios	\$ 0.00
2	Garantías	0.00
3	Avales	0.00
4	Costo de Planes de Pensiones	0.00
5	Jubilaciones	0.00
6	Otras Provisiones a Largo Plazo	0.00
	Total Pasivos Contingentes	\$ 0.00

En cumplimiento a lo dispuesto en el artículo 46 fracción 1, inciso f y artículo 52 párrafo segundo de la Ley General de Contabilidad Gubernamental, el Informe sobre Pasivos Contingentes se hace mención que; El Fideicomiso Público denominado Oficina de Convenciones y Visitantes de Oaxaca **“Sin Información que Revelar”** al cierre de septiembre del ejercicio 2019.



NOTAS A LOS ESTADOS FINANCIEROS

DEL 01 DE ENERO AL 30 DE SEPTIEMBRE DEL 2019
(PESOS)

Remito el informe del periodo relacionado con la Información Financiera de la Unidad Responsable 603-Fideicomiso Público denominado Oficina de Convenciones y Visitantes de Oaxaca, a efecto de dar cumplimiento a los artículos 46 y 49 de la Ley General de Contabilidad Gubernamental, los entes públicos deberán acompañar notas a los estados financieros cuyos rubros así lo requieran teniendo presente a las normas de información financiera NIF A-7 presentación y revelación en relación a la responsabilidad de rendir cuentas, conforme a los postulados de revelación suficiente e importancia relativa con la finalidad que la información sea de mayor utilidad para los usuarios para la toma de decisiones.

NOTAS DE DESGLOSE

I) NOTAS AL ESTADO DE SITUACION FINANCIERA

El Estado de Situación Financiera muestra la posición financiera de la entidad, valuados y elaborados de acuerdo con los Postulados Básicos de Contabilidad Gubernamental, Normas y Metodología para emisión de Información y estructura de los Estados Financieros y sus Notas emitidos por el Consejo de Armonización Contable, tiene como propósito mostrar información relativa a los recursos, derechos y obligaciones, que se clasifican en rubros de acuerdo a su disponibilidad de liquidez a igual que sus obligaciones, con relación a su exigibilidad.

ACTIVO

Activos Circulantes. El activo Circulante se compone de los fondos, valores, y derechos cuantificados en términos monetarios por un importe de \$ 2,450,771 con que dispone la entidad para la operatividad y la prestación de servicios públicos y se integra como sigue.

(1) Efectivo y Equivalentes. El rubro de este apartado lo conforma el 27.53% del total del Activo Circulante, refiere la disponibilidad financiera de las cuentas bancarias, que lo conforman el patrimonio de la entidad, rendimientos generado, pendiente de pago en nómina de Misael Cortés Cueva, integrado de la siguiente manera.

Efectivo y Equivalentes	EJERCICIO 2019	EJERCICIO 2018
BBVA Bancomer 2-1064841	\$ 666,869	\$ 1,034,306
Banorte 010391166162	7,857	0
Total Efectivo y Equivalentes	\$ 674,726	\$ 1,034,306



(2) **Derechos a recibir Efectivo o Equivalentes.** En este rubro representa el 72.47% de activos circulantes expresado en el Estado de Situación Financiera integrado por; **Provisiones de Terceros**, retenciones de impuesto sobre sueldos y salarios, retenciones de cuotas de seguridad social y de Infonavit, seguro de vida MMyS, correspondiente al mes de septiembre; **Otros Deudores Diversos** por las cuentas por liquidar certificadas, cabe señalar que en este rubro se contempla el saldo de \$ 810,000 corresponde al ejercicio 2016 que al cierre del periodo no fueron ministrados por la Secretaría de Finanzas y forma parte de Adeudos de Ejercicios Anteriores.

Derechos a recibir efectivo y Equivalentes	EJERCICIO 2019	EJERCICIO 2018
Gasto a Comprobar	0	61,824
Impuesto sobre sueldos y salarios	25,500	25,500
IMSS	3,393	3,410
Seguro de vida de MMyS	1,434	1,434
IMSS Cesantía y Vejez	2,605	2,605
Crédito INFONAVIT	2,205	2,103
Banca mercantil del norte SA de CV	3,723	11
Secretaría de Finanzas (Ejercicio 2016)	810,000	810,000
Nacional Financiera (por recuperar en la cuenta concentradora fiduciaria)	0	112,710
Secretaría de Finanzas (Provisión)	927,625	211,696
Total Derechos a recibir efectivo y Equivalentes	1,776,485	1,231,293
Total de Activo Circulante	\$ 2,451,211	\$ 2,265,599

ACTIVO NO CIRCULANTE.

Constituido por el conjunto de bienes muebles requeridos por la entidad para el desarrollo de sus actividades, sin el propósito de venta; inversiones, cuyo valor de realización o disponibilidad se considera en un plazo mayor a doce meses.

(3) **Bienes Muebles e Intangibles:** Representa el monto de los bienes muebles e intangibles de la entidad:

Activo no Circulante.	EJERCICIO 2019	EJERCICIO 2018
Bienes Muebles		
Muebles de oficina y estantería	\$ 800,000	\$ 0
Equipo de cómputo y de tecnología de información	251,098	251,096
Otros mobiliarios y equipos de administración	7,887	7,887
Sistemas de aire acondicionado calefacción y de refrigeración	7,300	7,300
Otros equipos	40,120	40,120
Software	795,591	0
Depreciación, Deterioro y amortización Acumulable de Bienes e Intangibles	-232,409	0
Total de Activo no Circulante	1,669,587	306,403
TOTAL DE ACTIVOS	\$ 4,120,798	\$ 2,572,003



ACTIVO NO CIRCULANTE.

Está constituido por el conjunto de valores y derechos de realización o disponibilidad con un periodo de tiempo superior a un año y representa el 46.16% del total de los activos.

Bienes muebles y Activos Intangibles. El rubro de Bienes Muebles y Activos Intangibles al cierre del periodo se integra como sigue.

CUENTAS	EJERCICIO 2019	EJERCICIO 2018
Muebles de Oficina y Estantería	\$ 0	\$ 0
Equipo de Cómputo y Tecnología de la Información	251,098	251,096
Equipos y Aparatos Audiovisuales	0	0
Muebles de Oficina y estantería	800,000	0
Otros mobiliarios y equipos de administración	7,887	7,887
Equipo Médico y de Laboratorio	0	0
Sistemas de aire acondicionado calefacción y de refrigeración	7,300	7,300
Instrumental Médico y de Laboratorio	0	0
Automóviles y Camiones	0	0
Maquinaria y Equipo Agropecuario	0	0
Equipo de Comunicación y de Telecomunicación	0	0
Equipos de Generación Eléctrica, aparatos y accesorios eléctricos	0	0
Otros equipos	40,120	40,120
Bienes Muebles	1,106,405	0
Software	795,591	0
Activos Intangibles	795,591	0
TOTAL ACTIVO NO CIRCULANTE	\$ 1,901,996	\$ 306,403

PASIVO

El saldo de este rubro, asciende la cantidad de \$ 2,451,211 y muestra básicamente a los Pasivos Circulantes, que corresponden a los compromisos de pagos adquiridos durante el ejercicio fiscal 2016 y 2019 con proveedores por adquisición de bienes y contratación de servicios, también este rubro se contemplan los montos de las provisiones por retenciones de impuestos y cuotas de seguridad social a los trabajadores de MMyS de la entidad correspondiente al periodo que se informa.

(3) Cuentas por pagar a corto plazo y Otras cuentas por pagar; En éstos inciden el 100% de los pasivos derivados de operaciones normales de la entidad, mismas que serán pagadas en el momento que la Tesorería de la Secretaría de Finanzas ministre el recurso, contabilizadas en cada uno de los periodos correspondiente, lo constituyen las obligaciones cuyo vencimiento será en un periodo menor o igual a doce meses a **excepción del importe de \$ 810,000. del ejercicio 2016** que a la fecha la Secretaría no ha ministrado el recurso; a continuación se relacionan las cuentas que la integran este rubro.



PASIVO CIRCULANTE

CUENTAS	EJERCICIO 2019	EJERCICIO 2018
Ungerboeck Systems International Inc	\$ 795,591	\$ 0
New Media Consulting SA de CV (Ejercicio 2016)	810,000	810,000
Fondo de Aportación al Fideicomiso por rendimientos financieros	41,790	67,444
Aguas Beeu Guinneu nisa SA de CV.	260	0
Aerotucán SA de CV	4,126	0
Daniela Aurora Porra	0	6,000
Banco mercantil del norte	589	354
Héctor Reyes	0	6,000
Suministro de Bienes y Servicios de Alta calidad	0	4,849
Autos Pullman SA de CV	0	0
Gobierno del Estado de Oaxaca	14,098	45,280
Instituto Mexicano del Seguro Social	2,181	59,637
Nacional Financiera	66,108	93,124
Eliel Nava Cano	0	6,000
Sistema Contino Oaxaca SA de CV	1,383	0
Sistema Contino SA de CV	1,318	0
Adriana Selina Pérez Hernández	7,500	6,000
Kathy Arumi Mata Carbajal	0	6,000
Marcelo Bermudes Aguirre	0	6,000
Teléfonos de México	900	2,071
CFE Suministrador de servicios básicos	4,743	0
Car Comercializadora	800	0
Alan Ramos Ortiz	2,205	0
Mariel López Martínez	6,000	1,500
Karina Yedid García	4,500	6,000
Daniela Vicente Reyes	7,500	0
Dalila quero Martínez	7500	0
Julio César Ordaz Clímaco	4,500	0
Misael Cortes Cueva	7,402	0
Patrimonio del fideicomiso por aportación y rendimientos	625,079	1,104,288
Retenciones de Impuestos por Pagar a CP	25,500	25,500
Retenciones del Sistema de seguridad social por Pagar a CP	7,433	7,449
Otras retenciones y Contribuciones por Pagar a CP	2,205	2,103
Total Pasivo Circulante:	\$ 2,451,211	\$ 2,265,599

HACIENDA PÚBLICA/PATRIMONIO.

4) El saldo de la Hacienda Pública representa los activos de bienes muebles con que posee la entidad al cierre de junio.



HACIENDA PÚBLICA/PATRIMONIO GENERADO	EJERCICIO 2019	EJERCICIO 2018
Donación de Muebles	\$ 800,000	\$ 0
Resultado de ejercicios Anteriores	173,600	306,403
Resultado del Ejercicio (Ahorro/Desahorro)	695,987	
Hacienda Pública/Patrimonio Generado	1,669,587	0
Total de Hacienda Pública/Patrimonio Generado	1,669,587	0
TOTAL PASIVO Y HACIENDA PÚBLICA/PATRIMONIO GENERADO.	\$ 4,120,798	\$ 2,572,003

II) NOTAS AL ESTADO DE ACTIVIDADES

Muestra el resultado de las operaciones y saldo de la ministración de recursos para la obtención de sus objetivos misionales de la entidad, correspondiente al periodo del 01 de enero al 30 de septiembre del 2019, integrado de la siguiente forma.

CUENTAS	EJERCICIO 2019	EJERCICIO 2018
INGRESOS Y OTROS BENEFICIOS		
Transferencia, Asignaciones, Subsidios y Otras Ayudas.	\$ 4,198,706	\$ 2,622,420
TOTAL DE INGRESOS Y OTROS BENEFICIOS	4,198,706	2,622,420
GASTOS Y OTRAS PERDIDAS		
Transferencias a Fideicomisos, Mandatos y Análogos a Entidades.	3,403,115	2,622,420
OTROS GASTOS Y PERDIDAS EXTRAORDINARIAS	0	0
Estimaciones, depreciaciones, deterioros, obsolescencia y amortizac.	99,604	0
TOTAL DE GASTOS Y OTRAS PERDIDAS	3,502,718	2,622,420
DESAHORRO NETO DEL EJERCICIO	\$ 695,987	\$ 0

(1) Ingresos y Otros Beneficios

Los ingresos corresponden a los recursos recaudados en el periodo asciende al importe de \$ 4,198,706 representa el 100% de los recursos que fueron comprometidos, devengados, ejercidos y tramitados a través de las cuentas por liquidar certificadas durante el periodo que se informa.

(2) Gastos y Otras Pérdidas

Por lo que se refiere al ejercicio de gastos y otras pérdidas a través de la cuenta de Transferencias a Fideicomisos, mandatos o análogos, fueron registrados de servicios personales, materiales y suministros; y servicios generales que fueron comprometidos y devengados de las partidas presupuestarias contenidas en el clasificador por objeto del gasto y depreciaciones aplicada en el periodo, asciende por la cantidad de \$ 3,502,718.



(3) Ahorro Neto del Ejercicio.

El saldo de ahorro/desahorro es de \$ 695,987 por las depreciaciones acumuladas y adquisición de Software al cierre de septiembre 2019.

III) NOTAS AL ESTADO DE VARIACIÓN EN LA HACIENDA PÚBLICA

Variaciones de la hacienda Pública/Patrimonio Neto del ejercicio

Hacienda Pública/ Patrimonio generado

Resultados de Ejercicios Anteriores.

El apartado de Hacienda Pública/Patrimonio Generado, representa la incorporación de los activos de bienes muebles con que posee la entidad.

RUBRO	VARIACIONES
Hacienda Pública/Patrimonio Neto Final del Ejercicio 2018	\$ 0
Resultados de Ejercicios Anteriores	1,106,405
Saldo Neto en la Hacienda Pública/Patrimonio 2019	\$ 1,106,405

IV) NOTAS AL ESTADO DE FLUJOS DE EFECTIVO

(1) Efectivo y equivalentes. El análisis de los saldos inicial y final que figuran en la última parte del Estado de Flujo de Efectivo en la cuenta de efectivo y equivalente al efectivo determinado conforme el formato emitido por Consejo Nacional de Armonización Contable, por actividad de operación, actividad de inversión y actividad por financiamientos es como sigue.

CONCEPTO	EJERCICIO 2019	EJERCICIO 2018
Efectivos en Bancos – Tesorería	\$ 0	\$ 0
Efectivos en Bancos - Dependencias	674,726	1,034,306
Inversiones temporales (hasta 3 meses)	0	0
Fondos con afectación específica	0	0
Depósitos de fondos de terceros y otros	0	0
Total de Efectivos y Equivalentes	\$ 674,726	\$ 1,034,306

(2) Conciliación de los Flujos de Efectivo Netos de las Actividades de Operación y la cuenta de Ahorro/Desahorro antes de Rubros Extraordinarios, la entidad no afectó las partidas que se relacionan, debido a que no se adquirió bienes o activos no circulantes.

CONCEPTO	EJERCICIO 2019	EJERCICIO 2018
Ahorro/Desahorro antes de rubros Extraordinarios	\$ 0	\$ 0
Movimientos de partida o rubros que no afectan al efectivo	0	0
Depreciación	99,604	0
Amortización	0	0
Incrementos en las provisiones	0	0
Incremento en inversiones producido por revaluación	0	0
Ganancia/pérdida en venta de propiedad, planta y equipo	0	0
Partidas extraordinarias	\$ 0	\$ 0



Conciliación entre los Ingresos Presupuestarios y Contables
Correspondiente del 01 de enero al 30 de septiembre del 2019
(Pesos)

1. Total de Ingresos (presupuestarios)		\$ 4,198,706
2. Mas Ingresos Contables no Presupuestarios		0
Incremento por variación de inventarios	0	
Disminución del exceso de estimaciones por pérdida o deterioro u obsolescencia	0	
Disminución del exceso de provisiones	0	
Otros ingresos y beneficios varios	0	
Otros Ingresos Contables no Presupuestarios	0	
3. Menos ingresos presupuestarios no contables	0	0
Producto de capital	0	
Aprovechamiento capital	0	
Ingresos derivados de financiamientos	0	
Otros Ingresos presupuestarios no contables	0	
	0	
4. Ingresos Contables		\$ 4,198,706



**Conciliación entre los Egresos Presupuestarios y los Gastos Contables
Correspondiente del 01 de enero al 30 de septiembre del 2019
(Pesos)**

1. Total de egresos (presupuestarios)		\$ 3,403,115
2. Menos egresos presupuestarios contables		0
Mobiliario y equipo de administración	\$ 0	
Mobiliario y equipo educacional y recreativo	0	
Equipo e instrumental médico y de laboratorio	0	
Vehículos y equipos de transporte	0	
Equipo de defensa y seguridad	0	
Maquinaria, otros equipos y herramientas	0	
Activos Biológicos	0	
Bienes inmuebles		
Activos intangibles	0	
Obra pública en bienes propios	0	
Acciones y participaciones del capital	0	
Compra de títulos y valores	0	
Inversiones en fideicomisos, mandatos y otros análogos	0	
Provisiones para contingencias y otras erogaciones especiales	0	
Amortización de la deuda pública		
Adeudos de ejercicios fiscales anteriores (ADEFAS)	0	
Otros egresos Presupuestales no Contables	0	
3. Más Gastos Contables No Presupuestales		99,604
Estimaciones, depreciación, deterioros, obsolescencia y amortización	99,604	
Provisiones	0	
Disminución de inventarios	0	
Aumento por insuficiencia de estimaciones por pérdida o deterioro y obsolescencia	0	
Aumento por insuficiencia de provisiones	0	
Otros Gastos	0	
Otros Gastos Contables No Presupuestales	0	
4. Total Gastos Contables		\$ 3,502,718



NOTAS DE MEMORIA (CUENTAS DE ORDEN)

Las cuentas de orden se utilizan para registrar movimientos de valores que no afecten o modifiquen el balance del ente contable, sin embargo, su incorporación en libros es necesaria con fines de recordatorio contable, de control y en general sobre los aspectos administrativos, o bien, para consignar sus derechos o responsabilidades contingentes que puedan o no presentarse en el futuro; las cuentas que se maneja para efectos de este informe son las presupuestarias de egresos emitidas y autorizadas por el Consejo Nacional de Armonización Contable para la vinculación de los momentos contables, reflejado en la última parte de la balanza de comprobación, que se detallan a continuación.

CUENTAS DE ORDEN	EJERCICIO 2019	EJERCICIO 2018
Presupuesto de Egresos Aprobado	\$ 3,163,928	\$ 3,815,960
Presupuesto de Egresos Por Ejercer	5,666,767	1,250,016
Presupuesto de Egresos Modificado	6,702,283	57,477
Presupuesto de Egresos Comprometido	738	1000
Presupuesto de Egresos Devengado	0	0
Presupuesto de Egresos Ejercido	842,843	74,834
Presupuesto de Egresos Pagado	3,355,863	2,547,586

NOTAS DE GESTIÓN ADMINISTRATIVA

1. INTRODUCCIÓN:

Los estados Financieros de la entidad proveen de información financiera a los principales usuarios, al Congreso y a los ciudadanos para la toma de decisiones.

El objetivo del presente documento; es la revelación del contexto y de los aspectos económicos-financieros más relevantes que influyeron en las decisiones del período y deberán ser considerados en la elaboración de los estados financieros para la mayor comprensión y sus particularidades.

De esta manera, se informa y explica la respuesta de gobierno a las condiciones relacionadas con la información financiera de cada periodo de gestión; además de exponer aquellas políticas que podrían afectar la toma de decisiones en períodos posteriores.



2. PANORAMA ECONÓMICO Y FINANCIERO:

Al 31 de diciembre del 2018, se le aprueba un presupuesto de egresos para el ejercicio fiscal 2019, un presupuesto autorizado de \$ 3,163,928 con fundamento en la Ley Orgánica del Poder Ejecutivo del Estado de Oaxaca y el Decreto del Presupuesto de Egresos del Estado de Oaxaca, mismo que se encuentra distribuido conforme al clasificador por objeto de gasto y la estructura programática presentada en el Programa Operativo Anual del ejercicio fiscal 2019.

Al inicio de las actividades administrativas la falta de créditos por parte de los proveedores no permitió al 100% el ejercicio del gasto de operación, debido a **los adeudos del ejercicio fiscal 2016 que ascendieron a la cantidad de \$ 810,000 (Ochocientos diez mil pesos 00/100 M.N.)** por la cual se solicitó apoyo a la Tesorería de la Secretaría de Finanzas para dar solución a los pagos a proveedores mediante oficios número OCV/DG/DA/239/2017 y OCV/DG/DA/117/2018 pero a la fecha no ha dado respuesta alguna de la solicitud requerida, este problema repercutió en el ejercicio presupuestario 2019, reflejados en los avances de gestión ya que no fue posible llegar a las metas planteadas; finalmente se cierre del mes de junio con presupuesto por ejercer de \$ 7,529,148 con la cual se integra una ampliación por la autorización de un proyecto de inversión por ejecutar.

3. AUTORIZACIÓN E HISTORIA.

a) Fecha de creación del ente.

La Oficina de Convenciones y Visitantes de Oaxaca, es un Fideicomiso Público de Promoción Turística especializada en el segmento de Turismo de Reuniones y bodas de destino, forma parte de la Administración Pública paraestatal de acuerdo a lo que estipula los Artículos 2,33 y 34 de la Ley de Entidades paraestatales del Estado de Oaxaca; con personalidad jurídica, patrimonio propio y autonomía de gestión, sectorizado a la Secretaría de Turismo del estado de Oaxaca, creado por decreto del ejecutivo y publicado en el Extra periódico Oficial de fecha 02 de enero de 2012, materializado a través de la firma del contrato de fideicomiso Numero 1064841, de fecha 29 de enero de 2014, suscrito entre la Secretaría de Finanzas como fideicomitente único del Gobierno del Estado de Oaxaca y como fiduciaria Nacional Financiera S.N.C, otorgando el número de fideicomiso 80697, con una aportación inicial de \$ 2,000,000.00 (Dos Millones de Pesos 00/100M.N.), con la conformación y atribuciones de sus funciones, se publica el primer Reglamento Interno el 12 de marzo del 2015, luego se publica su Manual de Organización el 15 de agosto del 2015 y por último el 15 de octubre del 2016 se publica su Manual de Procedimientos.



b) Principales cambios en su estructura.

En su Reglamento interno, incluyó en la reacción terminologías más recientes, las definiciones, particularmente de los Comités con los que cuenta y las facultades de la Dirección General y de las Áreas Administrativas, Ordena y sistematiza sus artículos en títulos y capítulos incluyendo lo relativo a los actos administrativos, enlace y acceso a la información entre otras.

c) Organización y Objeto Social

1. Objeto Social; De conformidad con el artículo 4 de su decreto de creación.

I) Asesorar, desarrollar e incentivar los planes, programas y acciones que se instrumenten para la promoción de la actividad turística y de los destinos turísticos del estado en los segmentos de Turismo de Reuniones y Bodas de destino.

II) Objetivo Estratégico; Posicionar con los visitantes potenciales nacionales e internacionales a Oaxaca como destino de clase mundial en los segmentos de Turismo de Reuniones y Bodas; fomentar el crecimiento y fortalecimiento de la infraestructura turística; fomentar la realización de actividades de alto impacto turístico, tanto nacionales como internacionales; incrementar el número de visitantes para generar derrama económica para los prestadores de servicios y la comunidad en general; y proponer continuamente alternativas de clientes para los destinos turísticos del estado de Oaxaca.

III) Producto institucional; Implementación de campañas publicitarias y de relaciones públicas, a nivel nacional e internacional, que resalten la identidad del Estado de Oaxaca por el amplio patrimonio turístico y la gran oferta de servicios turísticos de calidad.

2. Principal Actividad; Sus objetivos principales son:

Participar en ferias y congresos de carácter turístico, promocionando a Oaxaca a nivel nacional e internacional.

Impulsar; fomentar y orientar a los prestadores de servicios turísticos, en sus gestiones ante los organismos competentes, a efecto de obtener asistencia técnica, financiamiento o cualquier otro apoyo para sus proyectos.

Participar; con el sector privado en la constitución, fomento, desarrollo y operación de empresas dedicadas a la actividad turística.

Convenir; concertar y coordinar sus acciones con los prestadores de servicios turísticos del estado de Oaxaca, y hacerlos partícipes en los proyectos de promoción que la OCV Oaxaca impulse.

Apoyar; a impulsar el proceso de marketing, ventas y servicios, alianzas estratégicas para el desarrollo y posicionamiento de los destinos e infraestructura turísticos, gubernamental o particular del estado de Oaxaca a través de la gestión, así como de las cámaras, asociaciones, sociedad públicas, privadas, nacionales e internacionales, atraer y concertar la realización de congresos, convenciones, ferias y expos de carácter nacional e internacional.



GOBIERNO DEL ESTADO
DE OAXACA

Oaxaca
JUNTOS CONSTRUIMOS EL CAMBIO



OCV
Oficina de Convenciones
y Visitantes de Oaxaca

Generar; a través de la promoción estratégica, las condiciones que permitan posicionar a Oaxaca como destino turístico preferentemente en el segmento de reuniones, congresos y Bodas de destino.

Seleccionar; a los clientes potenciales con el apoyo de las cámaras, asociaciones, sociedades públicas, privadas, nacionales e internacionales.

Misión; Elaborar e instrumentar los mecanismos que fortalezcan la actividad turística principalmente en los segmentos de Turismo de Reuniones y Romance, a partir de alternativas que procuren la difusión, fomento, crecimiento y fortalecimiento de la economía, vinculada a la riqueza patrimonial, cultural, gastronómica y de biodiversidad del estado de Oaxaca.

Visión; Ser una entidad paraestatal que, en coordinación con la Sociedad Civil y el Sector Privado, instrumente y consolide planes y acciones estratégicas que permitan el posicionamiento de los destinos turísticos especializado del estado en el segmento de Turismo de Reuniones y Romance a nivel nacional e internacional, para generar mayor derrama económica en el Estado de Oaxaca.

3. Ejercicio Fiscal: El Fideicomiso Público denominado Oficina de Convenciones y Visitantes de Oaxaca, registrado fiscalmente como personas morales con fines no lucrativos, sus datos fiscales, cuenta con el Registro Federal del Contribuyente OCV140129552 y las obligaciones fiscales de la Administración Pública descentralizada del estado son las siguientes; Declaración y Pago Provisional Mensual de Retenciones de Impuesto Sobre la Renta por Sueldos y Salarios de los trabajadores que recibieron Sueldos y Salarios; declaración y pago mensual de las retenciones de cuotas de seguridad social.

4. Régimen Jurídico: Persona moral con fines no lucrativos del Fideicomiso Público de La Oficina de Convenciones y Visitantes de Oaxaca regulado por las siguientes leyes: La Constitución Política de los Estados Unidos Mexicanos, la Constitución del Estado de Oaxaca, el Código de la Administración Pública del Estado de Oaxaca, el Reglamento de la Administración Pública del Estado de Oaxaca, la Ley de Presupuesto del Estado de Oaxaca y su Reglamento, la Ley General de Contabilidad Gubernamental, la Ley de Disciplina Financiera, la Ley de Responsabilidades de los Servidores Públicos del Estado de Oaxaca, la Ley de Adquisiciones, Arrendamientos y Prestaciones de Servicios relacionados con Bienes Muebles, entre otras.

5. Consideraciones fiscales del ente:

IMPUESTO SOBRE LA RENTA

- Entero de retenciones mensuales de impuestos sueldos y salarios.

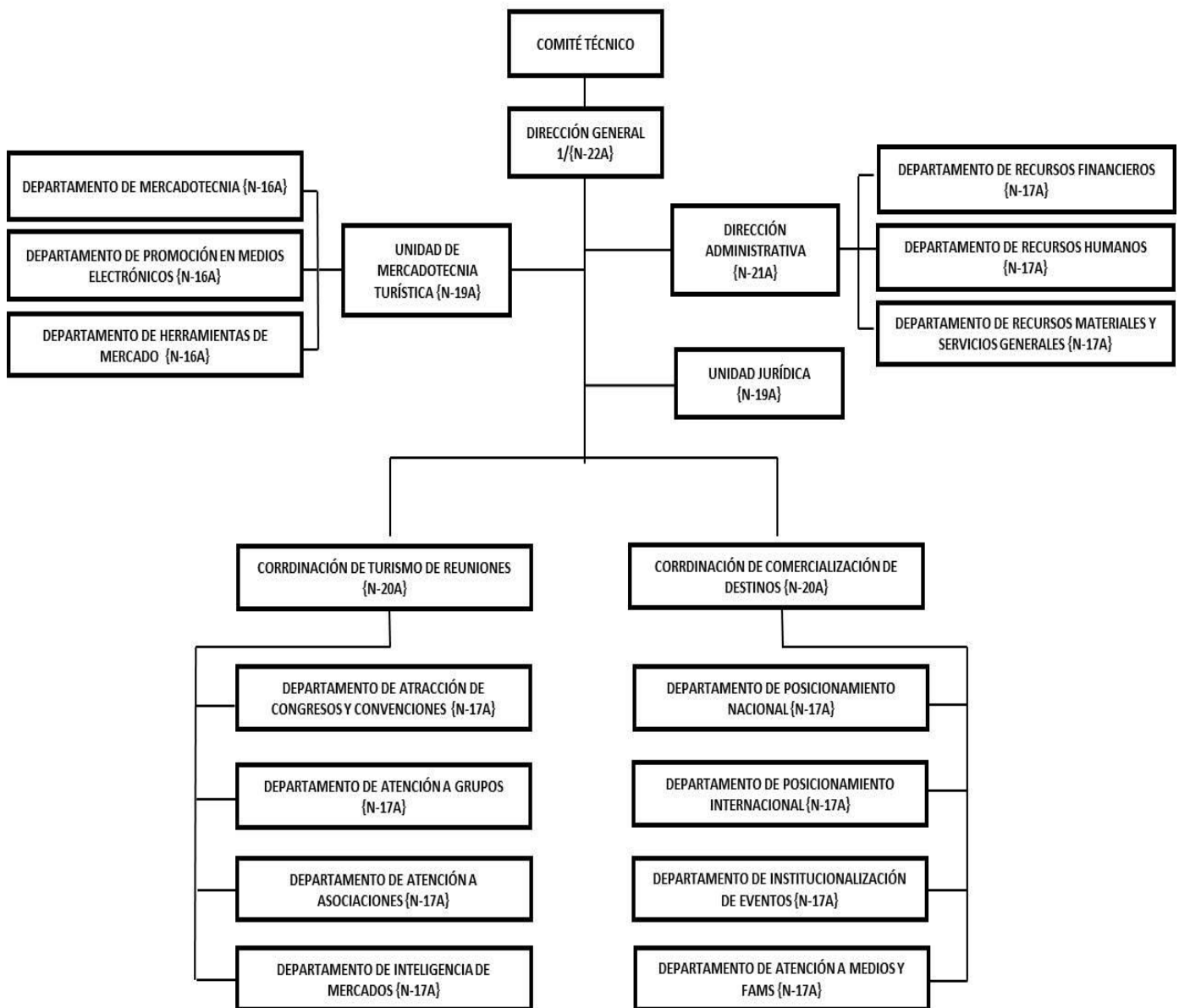
CUOTA DE SEGURIDAD SOCIAL

- Entero de retenciones mensual y bimestral por Cuotas de Seguridad Social.
- Entero de retención mensual y bimestral de Cuotas Crédito de Infonavit.



6. Estructura Organizacional Básica. Para el despacho de los asuntos de su competencia cuenta con las atribuciones y organización que determinan las disposiciones legales aplicables y el Reglamento Interno de la Oficina de Convenciones y Visitantes de Oaxaca, publicado en el Extra del Periódico Oficial del Estado de Oaxaca el 12 de marzo de 2015.

ESTRUCTURA ORGÁNICA





3. Bases de preparación de los Estados Financieros.

a) La elaboración de los Estados Financieros de la entidad:

Se formulan de acuerdo con la Ley General de Contabilidad Gubernamental, Leyes, Normas y Lineamientos emitidos por la Secretaría de Finanzas, así como lineamientos, normas, acuerdos y formatos publicadas por el Consejo Nacional de Armonización Contable que constituyen la base normativa para generar información contable, presupuestaria, programática y económica.

b) Las Leyes aplicable entre otros son:

- Constitución Política del Estado Libre y Soberano de Oaxaca.
- Ley Orgánica del Poder Ejecutivo del Estado de Oaxaca.
- Ley Estatal de Presupuesto y Responsabilidad Hacendaria.
- Ley General de Contabilidad Gubernamental.
- Ley de Disciplina Financiera de las Entidades Federativas y los Municipios.
- Ley de Ingresos del Estado de Oaxaca para el Ejercicio 2019.
- Ley de Entidades Paraestatales del Estado de Oaxaca.
- Ley de Obras Públicas y Servicios relacionados del Estado de Oaxaca.
- Ley para Adquisiciones, Arrendamientos y Servicios Relacionados.
- Reglamento de la Ley Estatal de Presupuesto y Responsabilidad Hacendaria.
- Ley General de Transparencia y Acceso a la Información Pública.

c) Los Lineamientos y Normativos emitidos por CONAC, entre otros son:

- Acuerdo por el que Emite al Clasificador funcional por Objeto del Gasto
- Acuerdo por el que se emite el Marco Metodológico sobre la forma y términos en que deberá orientarse el desarrollo de los componentes de las finanzas públicas con relación a los objetivos y prioridades, que en la materia establezca la planeación y desarrollo para su integración en la Cuenta Pública.
- Acuerdo por el que se emiten las principales reglas de Registro y Valoración del Patrimonio.
- Manual de Contabilidad Gubernamental
- Adecuaciones al Clasificador por Objeto del Gasto
- Acuerdo por el que se emite el Marco Conceptual de Contabilidad Gubernamental.
- Acuerdo por el que se emiten los Postulados Básicos de Contabilidad Gubernamental.
- Acuerdo por el que se emiten las Normas y Metodologías para la determinación de los Momentos Contables de los Egresos.
- Acuerdo por el que se emite el Clasificador por Objeto de Gasto.
- Acuerdo por el que se emite el Clasificador por Rubros de Ingresos
- Acuerdo por el que se emiten las Normas y Metodologías para la determinación de los Momentos Contables de los Ingresos.
- Acuerdo por el que se emiten las Normas y Metodologías para la Emisión de Información Financiera y Estructura de los Estados Financieros Básicos del ente Público y características de sus notas.



- Clasificador por Objeto del Gasto (Capítulo, Concepto y Partida Genérica).
 - Clasificador por Tipo del Gasto.
 - Clasificador Funcional del Gasto.
 - Guías contabilizadoras.
 - Instructivo de Manejo de Cuentas
 - Guías Contabilizadora y Modelo de asientos
 - Matriz de Conversión.
- d) Se aplicaron durante el periodo los postulados básicos y la normatividad vigente para el reconocimiento, valuación y revelación de los diferentes rubros de la información Financiera, así como las bases de medición, costo histórico, valor de realización, valor razonable, valor de recuperación o cualquier otro método empleado y los criterios de aplicación.
- e) **Postulados básicos.**
Los emitidos por el Consejo de Nacional de Armonización Contable:
- Sustancia Económica
 - Entes Públicos
 - Existencia Permanente
 - Revelación Suficiente
 - Importancia Relativa
 - Registro e Integración Presupuestaria
 - Consolidación de Información financiera
 - Devengo Contable
 - Valuación
 - Dualidad Económica
 - Consistencia
- f) **Norma supletoria;** Las emitidas por la Normatividad del Consejo Nacional de Armonización Contable.

MOMENTOS CONTABLES DE LOS INGRESOS:

Ingresos Estimado.- Refleja la asignación presupuestaria que se aprueba anualmente en la Ley de Ingresos, e incluyen los impuestos, cuotas y aportaciones de seguridad social, Contribuciones de mejoras, derechos, productos, aprovechamientos, financiamientos internos y externos; así como de la venta de bienes y servicios, además de participaciones, aportaciones, recursos convenidos, y otros ingresos.

Ingresos Modificado. - Refleja las adecuaciones presupuestarias que resultan de los incrementos y decrementos a la Ley de Ingresos estimada.

Ingresos Devengado. - Cuando exista jurídicamente el derecho de cobro de los impuestos, cuotas y aportaciones de seguridad social, contribuciones de mejoras, derechos, productos, aprovechamientos, financiamientos internos y externos; así como de la venta de bienes y



GOBIERNO DEL ESTADO
DE OAXACA

Oaxaca
JUNTOS CONSTRUIMOS EL CAMBIO



OCV
Oficina de Convenciones
y Visitantes de Oaxaca

servicios, además de participaciones, aportaciones, recursos convenidos, y otros ingresos por parte de los entes públicos. En el caso de resoluciones en firme (definitivas) se deberán reconocer cuando ocurre la notificación de la resolución.

Ingresos Recaudado. - Cuando existe el cobro en efectivo o cualquier otro medio de pago de los impuestos, cuotas y aportaciones de seguridad social, contribuciones de mejoras, derechos, productos, aprovechamientos, financiamientos internos y externos; así como de la venta de bienes y servicios, además de participaciones, aportaciones, recursos convenidos, y otros ingresos por parte de los entes públicos.

MOMENTOS CONTABLES DE LOS EGRESOS:

Egresos Aprobado. - Refleja las asignaciones presupuestarias anuales comprometidas en el decreto de Presupuesto de Egresos.

Egreso modificado. - Refleja la asignación presupuestaria que resulta de incorporar, en su caso, las adecuaciones presupuestarias al presupuesto aprobado.

Egresos Comprometido. - Cuando existe la aprobación la aprobación por autoridad competente de un acto administrativo, u otro instrumento jurídico que formaliza una relación jurídica con terceros para la adquisición de bienes y servicios o ejecución de obras. En el caso de las obras a ejecutarse o de bienes y servicios a recibirse durante varios ejercicios, el compromiso será registrado por la parte que se ejecutará o recibirá, durante cada ejercicio.

Egresos Devengado. - Cuando existe el reconocimiento de una obligación de pago a favor de terceros por la recepción de conformidad de bienes, servicios y obras oportunamente contratados; así como de las obligaciones que derivan de tratados, leyes, decretos, resoluciones y sentencias definitivas.

Egresos Ejercido. - Cuando se refleja la emisión de una cuenta por liquidar certificada o documento equivalente debidamente aprobado por la autoridad competente.

Egresos Pagado. - Es el momento contable que refleja la cancelación total o parcial de las obligaciones de pago, que se concreta mediante el desembolso de efectivo o cualquier otro medio de pago.

-Revelar los cambios en las políticas, la clasificación y medición de la misma, así como su impacto en la información financiera.

1. Políticas de Contabilidad Significativas:

a) Actualización; El registro de la contabilidad se realizó en base a los lineamientos establecidos por el Consejo Nacional de Armonización Contable.



b) Informar sobre la realización de operaciones en el extranjero y de sus efectos en la información financiera gubernamental; Durante el periodo no se realizaron operaciones en Moneda Extranjera.

c) Método de evaluación de la inversión en acciones en el Sector Paraestatal (No aplica).

d) Sistema y método de valuación de inventarios.

El Consejo de Nacional de Armonización Contable ha emitido las normas para la valoración de los Activos y el patrimonio de los entes públicos, esta norma permite definir y estandarizar los conceptos básicos de valuación, contenidos en las normas particulares aplicables a los distintos elementos integrantes de los estados Financieros.

e) Beneficios a empleados; No se tienen reservas para beneficios futuros de los empleados, más que las contempladas anualmente en el presupuesto de egresos del ejercicio presente.

f) Provisiones; Las provisiones lo conforman los siguientes conceptos; en el rubro de servicios personales seguro de vida de MMyS, retenciones de cuotas de seguridad social, retenciones de impuesto sobre sueldos y salarios; y gasto de operación por compra de bienes y servicios por la CLCs no ministrada por la Secretaría de Finanzas.

g) Reservas; No se cuenta con Reservas.

h) Cambios en políticas contables y corrección de errores junto con la revelación de los efectos que se tendrá en la información financiera del ente público, ya sea retrospectivos o prospectivos.

i) Reclasificaciones; Durante el periodo se realizaron reclasificaciones de cuentas por cobrar para la integración de saldos.

j) Depuración y Cancelación de saldos; Las depuraciones y cancelaciones de saldos se realiza cada mes en diferentes cuentas contables durante con la finalidad de presentar cifras actualizadas en los Estados Financieros.

2. Posición en Moneda Extranjera y Protección por riesgo Cambiario:

a) Activos en moneda extranjera: (No aplica).

b) Pasivos en moneda extranjera; No se tienen Pasivos en moneda extranjera (No Aplica).

c) Posición en moneda extranjera: (No Aplica)

d) Tipo de cambio: (No Aplica)

e) Equivalente en moneda nacional: (No Aplica)

3. Reporte Analítico del Activo:

a) Vida útil o porcentajes de depreciación, deterioro o amortización utilizados en los diferentes tipos de activos.

Durante el periodo del 01 de enero al 30 de septiembre

la entidad refleja saldos en el rubro de Depreciación Deterioro y Amortización Acumulada de Bienes e Intangibles, debido a que se incorporó a la cuenta del activo los bienes muebles de la entidad.

a) Cambios en el porcentaje de depreciación o valor residual de los activos:

b) Importe de los gastos conceptualizados en el ejercicio, tanto financieros como de investigación y desarrollo: (No Aplica)



c) Riesgos por tipo de cambio o tipo de interés de las inversiones financieras; (No Aplica).

d) Valor activado en el ejercicio de los bienes construidos por la entidad:

Los bienes de la entidad se reconocen dentro de su Activo No Circulante de su costo histórico, de conformidad con el artículo 29 de la Ley General de Contabilidad Gubernamental.

e) Otras circunstancias de carácter significativo que afecten el activo, tales como bienes en garantía, señalados en embargos, litigios, títulos de inversiones, entregados en garantías, baja significativa del valor de inversiones financieras, etc. (No aplica).

f) Desmantelamiento de Activos, procedimientos, implicaciones, efectos contables: (No Aplica)

g) Administración de activos; planeación con el objetivo de que el ente los utilice de manera más efectiva; se utilizan los activos con la operación y mantenimiento óptimo. Adicionalmente, se deben incluir las explicaciones de las principales variaciones en el activo, en cuadros comparativos como sigue:

- Inversiones en valores: (No aplica)
- Patrimonio de Organismos descentralizados. (No aplica)
- Inversiones en empresas de participación mayoritaria:
- No se tiene inversión en este tipo de empresas. (No Aplica)
- Inversiones en empresas de participación minoritaria: (No aplica).

4. Fideicomisos, Mandatos y Análogos

a) Por ramo administrativo que los reporta: (No Aplica)

b) Enlistar los de mayor monto de disponibilidad, relacionando aquellos que conforman el 80% de las disponibilidades: (No aplica).

5. Reporte de la Recaudación

a) Análisis del comportamiento de la recaudación correspondiente al ente público o cualquier tipo de ingreso, de forma separada los ingresos locales de los federales: (No Aplica)

b) Proyección de la recaudación e ingresos en el mediano plazo: (No aplica).

6. Información sobre la Deuda y el Reporte Analítico de la Deuda:

a) Utilizar al menos los siguientes indicadores: Deuda respecto al PIB y deuda respecto a la recaudación tomando, como mínimo, un periodo igual o menor a 5 años. (No aplica).

b) Información de manera agrupada por tipo de valor gubernamental o instrumento financiero en la que se considere interese, comisiones, tasa, perfil de vencimiento y otros gastos de la deuda. (No aplica).

7. Calificaciones otorgadas; No se cuenta con calificaciones otorgadas o certificaciones las calificaciones crediticias se le otorga únicamente al Estado de Oaxaca y no se le otorga a la entidad.

8. Proceso de Mejora:

a) Principales Políticas de control interno; Para el desarrollo de los programas deberá ser a mediano plazo y estarían basados en cuatro estrategias funcionales y cinco aspectos organizacionales, con objetivos operaciones, actividades, participantes, costos y evaluación



GOBIERNO DEL ESTADO
DE OAXACA



OCV
Oficina de Convenciones
y Visitantes de Oaxaca

sin reducción del presupuesto para obtener una eficiente atención en los eventos en el segmento de turismo de reuniones y romance.

- b) Medidas de desempeño financiero, metas y alcance; Racionar el uso de los recursos, para alcanzar el cumplimiento de las funciones para el ejercicio completo de los programas.
- 9. Información por Segmentos; Toda la información de la entidad está procesada y se encuentra disponible por la Unidad Responsable de realizar las funciones propias.
- 10. Eventos Posteriores al Cierre; El ente público no tiene hechos ocurridos en el periodo posterior al que informa, que proporcionen mayor evidencia sobre eventos que le afectan económicamente y que no se conocían a la fecha de cierre.
- 11. Partes Relacionadas; No existen partes relacionadas que pudieran ejercer influencia significativa sobre la toma de decisiones financieras y operativas.
- 12. Responsabilidad sobre la presentación razonable de los Estados Financieros.
Los estados Financieros fueron autorizados para su emisión el día diez de octubre del dos mil diecinueve, por los CC. Licenciada Mariel López Martínez y el Maestro Alan Ramos Ortiz en su carácter de Directora General y Director Administrativo respectivamente.

Bajo protesta de decir verdad declaro que los Estados Financieros y sus Notas, son razonablemente correctas y son responsabilidad del emisor.





MAESTRO ALAN RAMOS ORTIZ **LICENCIADA MARIEL LÓPEZ MARTÍNEZ**
DIRECTOR ADMINISTRATIVO **DIRECTORA GENERAL**



GOBIERNO DEL ESTADO
DE OAXACA

Oaxaca
JUNTOS CONSTRUIMOS EL CAMBIO



OCV
Oficina de Convenciones
y Visitantes de Oaxaca

ESTADO ANALITICO DE INGRESOS PRESUPUESTARIOS DEL 01 ENERO AL 30 DE SEPTIEMBRE DEL 2019

Rubro de Ingresos	Estimado	Ampliaciones y Reducciones	Modificado	Devengado	Recaudado	Diferencia
	(1)	(2)	(3=1+2)	(4)	(5)	(6=3-4)
Impuestos						
Contribuciones de Mejoras						
Derechos						
Productos						
Corriente						
Capital						
Aprovechamientos						
Corriente						
Capital						
Ingresos por Ventas de Bienes y Servicios						
Contribuciones no Comprendidas en las Fracciones de la Ley de Ingresos Causados en Ejercicios Fiscales Anteriores Pendientes de Liquidación o Pago						
Participaciones y Aportaciones						
Transferencias, Asignaciones, Subsidios y Otras Ayudas	2,248,347	1,952,315	4,200,661	4,198,706	3,391,863	1,955
Otros Ingresos						
TOTAL	2,248,347	1,952,315	4,200,661	4,198,706	3,391,863	1,955
Ingresos excedentes						0

Estado Analítico de Ingresos Por Fuente de Financiamiento	Estimado	Ampliaciones y Reducciones	Modificado	Devengado	Recaudado	Diferencia
	(1)	(2)	(3=1+2)	(4)	(5)	(6=3-4)
Ingresos del Gobierno	2,248,347	1,952,315	4,200,661	4,198,706	3,391,863	1,955
Impuestos						
Contribuciones de Mejoras						
Derechos						
Productos						
Corriente						
Capital						
Aprovechamientos						
Corriente						
Capital						
Contribuciones no Comprendidas en las Fracc de la Ley de Ingresos Causados en Ejercicios Fiscales Anteriores Pendientes de Liquid o Pago						
Participaciones y Aportaciones						
Transferencias, Assign, Subsidios y Otras Ayudas	2,248,347	1,952,315	4,200,661	4,198,706	3,391,863	1,955
Otros Ingresos						
Ingresos de Organismos y Empresas						
Cuotas y Aportaciones de Seguridad Social						
Ingresos por Ventas de Bienes y Servicios						
Transferencias, Assign, Subsidios y Otras Ayudas						
Ingresos derivados de financiamiento						
Ingresos derivados de financiamiento						
TOTAL	2,248,347	1,952,315	4,200,661	4,198,706	3,391,863	1,955
Ingresos excedentes						\$ 0

CUENTA PUBLICA 2019

ESTADO ANALITICO DEL EJERCICIO DEL PRESUPUESTO DE EGRESOS

CLASIFICACION POR OBJETO DEL GASTO (CAPITULO-CONCEPTO)

TERCER INFORME TRIMESTRAL ENERO-SEPTIEMBRE



Cve	Concepto	Aprobado 1	Ampliaciones / Reducciones 2	Modificado 3 = (1+2)	Devengado 4	Pagado 5	Subejercicio 6 = (3-4)
603	OFICINA DE CONVENCIONES Y VISITANTES DE OAXACA						
4	TRANSFERENCIAS, ASIGNACIONES, SUBSIDIOS Y OTRAS AYUDAS	2,248,346.88	1,314,863.88	3,563,210.76	3,403,114.61	2,976,504.98	160,096.15
6	TRANSFERENCIAS A FIDEICOMISOS, MANDATOS Y OTROS ANÁLOGOS	2,248,346.88	1,314,863.88	3,563,210.76	3,403,114.61	2,976,504.98	160,096.15
5	BIENES MUEBLES, INMUEBLES E INTANGIBLES	0.00	4,743,016.00	4,743,016.00	795,591.31	0.00	3,947,424.69
1	MOBILIARIO Y EQUIPO DE ADMINISTRACIÓN	0.00	2,941,450.00	2,941,450.00	0.00	0.00	2,941,450.00
6	MAQUINARIA, OTROS EQUIPOS Y HERRAMIENTAS	0.00	1,003,950.00	1,003,950.00	0.00	0.00	1,003,950.00
9	ACTIVOS INTANGIBLES	0.00	797,616.00	797,616.00	795,591.31	0.00	2,024.69
	TOTAL DEPENDENCIA / ENTIDAD	2,248,346.88	6,057,879.88	8,306,226.76	4,198,705.92	2,976,504.98	4,107,520.84

CUENTA PUBLICA 2019

ESTADO ANALITICO DEL EJERCICIO DEL PRESUPUESTO DE EGRESOS

CLASIFICACION ECONOMICA (POR TIPO DE GASTO)

TERCER INFORME TRIMESTRAL ENERO-SEPTIEMBRE



Cve	Concepto	Aprobado 1	Ampliaciones / Reducciones 2	Modificado 3 = (1+2)	Devengado 4	Pagado 5	Subejercicio 6 = (3-4)
603	OFICINA DE CONVENCIONES Y VISITANTES DE OAXACA						
1	GASTO CORRIENTE	2,248,346.88	1,314,863.88	3,563,210.76	3,403,114.61	2,976,504.98	160,096.15
2	GASTO DE CAPITAL	0.00	4,743,016.00	4,743,016.00	795,591.31	0.00	3,947,424.69
	TOTAL DEPENDENCIA / ENTIDAD:	2,248,346.88	6,057,879.88	8,306,226.76	4,198,705.92	2,976,504.98	4,107,520.84

CUENTA PUBLICA 2019
ESTADO ANALITICO DEL EJERCICIO DEL PRESUPUESTO DE EGRESOS
CLASIFICACION ADMINISTRATIVA
TERCER INFORME TRIMESTRAL ENERO-SEPTIEMBRE



Cve	Concepto	Aprobado 1	Ampliaciones / Reducciones 2	Modificado 3 = (1+2)	Devengado 4	Pagado Transferido 5	Subejercicio 6 = (3-4)
6	FIDEICOMISOS PÚBLICOS	2,248,346.88	6,057,879.88	8,306,226.76	4,198,705.92	2,976,504.98	4,107,520.84
03	OFICINA DE CONVENCIONES Y VISITANTES DE OAXACA	2,248,346.88	6,057,879.88	8,306,226.76	4,198,705.92	2,976,504.98	4,107,520.84
TOTAL DEL GASTO:		2,248,346.88	6,057,879.88	8,306,226.76	4,198,705.92	2,976,504.98	4,107,520.84

CUENTA PUBLICA 2019

ESTADO ANALITICO DEL EJERCICIO DEL PRESUPUESTO DE EGRESOS

CLASIFICACION FUNCIONAL (FINALIDAD Y FUNCION)

TERCER INFORME TRIMESTRAL ENERO-SEPTIEMBRE



Cve	Concepto	Aprobado 1	Ampliaciones / Reducciones 2	Modificado 3 = (1+2)	Devengado 4	Pagado 5	Subejercicio 6 = (3-4)
603	OFICINA DE CONVENCIONES Y VISITANTES DE OAXACA						
3	DESARROLLO ECONÓMICO	2,248,346.88	6,057,879.88	8,306,226.76	4,198,705.92	2,976,504.98	4,107,520.84
7	TURISMO	2,248,346.88	6,057,879.88	8,306,226.76	4,198,705.92	2,976,504.98	4,107,520.84
	TOTAL DEPENDENCIA / ENTIDAD	2,248,346.88	6,057,879.88	8,306,226.76	4,198,705.92	2,976,504.98	4,107,520.84



GOBIERNO DEL ESTADO
DE OAXACA



OCV
Oficina de Convenciones
y Visitantes de Oaxaca

**ENDEUDAMIENTO NETO
DEL 01 DE ENERO AL 30 DE SEPTIEMBRE DEL 2019
(Pesos)**

Identificación de Crédito o Instrumento	Contratación/Colocación	Amortización	Endeudamiento Neto
	A	B	C = A - B
Créditos Bancarios			
Total Créditos Bancarios	0	0	0
Otros Instrumentos de Deuda			
Total Otros Instrumentos de Deuda	0	0	0
TOTAL	0	0	0



GOBIERNO DEL ESTADO
DE OAXACA

Oaxaca
JUNTOS CONSTRUIMOS EL CAMBIO



OCV
Oficina de Convenciones
y Visitantes de Oaxaca

**INTERESES DE LA DEUDA
DEL 01 DE ENERO AL 30 DE SEPTIEMBRE DEL 2019
(Pesos)**

Identificación de Crédito o Instrumento	Devengado	Pagado
Créditos Bancarios		
Total de intereses de Créditos Bancarios		0
Otros Instrumentos de Deuda		
Total de intereses de Otros Instrumentos de Deuda	0	0
TOTAL	0	0



INDICADORES DE POSTURA FISCAL
DEL 01 DE ENERO AL 30 DE SEPTIEMBRE DEL 2019
(Pesos)

Concepto	Estimado	Devengado	Pagado ³
I. Ingresos Presupuestarios (I=1+2)	0	0	0
1. Ingresos del Gobierno de la Entidad Federativa ¹	0	0	0
2. Ingresos del Sector Paraestatal ¹	0	0	0
II. Egresos Presupuestarios (II=3+4)	0	0	0
3. Egresos del Gobierno de la Entidad Federativa ²	0	0	0
4. Egresos del Sector Paraestatal ²	0	0	0
III. Balance Presupuestario (Superávit o Déficit) (III = I - II)	0	0	0

Concepto	Estimado	Devengado	Pagado ³
III. Balance presupuestario (Superávit o Déficit)	0	0	0
IV. Intereses, Comisiones y Gastos de la Deuda	0	0	0
V. Balance Primario (Superávit o Déficit) (V= III - IV)	0	0	0

NO APLICA

Concepto	Estimado	Devengado	Pagado ³
A. Financiamiento	0	0	0
B. Amortización de la deuda	0	0	0
C. Endeudamiento ó desendeudamiento (C = A - B)	0	0	0

1. Los Ingresos que se presentan son los ingresos presupuestarios totales sin incluir los ingresos por financiamientos. Los Ingresos del Gobierno de la Entidad Federativa corresponden a los del Poder Ejecutivo, Legislativo Judicial y Autónomos
2. Los egresos que se presentan son los egresos presupuestarios totales sin incluir los egresos por amortización. Los egresos del Gobierno de la Entidad Federativa corresponden a los del Poder Ejecutivo, Legislativo, Judicial y Órganos Autónomos
3. Para Ingresos se reportan los ingresos recaudados; para egresos se reportan los egresos pagados

CUENTA PUBLICA 2019

ESTADO ANALITICO DEL EJERCICIO DEL PRESUPUESTO DE EGRESOS

RESUMEN POR PROGRAMA PRESUPUESTARIO

TERCER INFORME TRIMESTRAL ENERO-SEPTIEMBRE



Concepto	Aprobado 1	Ampliaciones / Reducciones 2	Modificado 3 = (1+2)	Devengado 4	Pagado 5	Subejercicio 6 = (3-4)
6 FIDEICOMISOS PÚBLICOS	2,248,346.88	6,057,879.88	8,306,226.76	4,198,705.92	2,976,504.98	4,107,520.84
03 OFICINA DE CONVENCIONES Y VISITANTES DE OAXACA	2,248,346.88	6,057,879.88	8,306,226.76	4,198,705.92	2,976,504.98	4,107,520.84
1 PROGRAMAS	2,248,346.88	6,057,879.88	8,306,226.76	4,198,705.92	2,976,504.98	4,107,520.84
2 DESEMPEÑO DE LAS FUNCIONES	2,248,346.88	6,057,879.88	8,306,226.76	4,198,705.92	2,976,504.98	4,107,520.84
TOTAL GENERAL	2,248,346.88	6,057,879.88	8,306,226.76	4,198,705.92	2,976,504.98	4,107,520.84

REPORTE DE AVANCE DE GESTIÓN

UR 603 - OFICINA DE CONVENCIONES Y VISITANTES DE OAXACA

TERCER TRIMESTRE 2019



OBJETIVO INSTITUCIONAL: ASESORAR, DESARROLLAR E INCENTIVAR LOS PLANES, PROGRAMAS Y ACCIONES QUE SE INSTRUMENTEN PARA LA PROMOCIÓN DE LA ACTIVIDAD TURÍSTICA, EN EL SEGMENTO DE TURISMO DE REUNIONES Y ROMANCE DEL ESTADO DE OAXACA.

ALINEACIÓN PED: 04-OAXACA PRODUCTIVO E INNOVADOR

EJE: 03-TURISMO

TEMA: 03-PROMOVER EFICAZMENTE LOS DESTINOS TURÍSTICOS DE OAXACA PARA SU MEJOR POSICIONAMIENTO EN LOS MERCADOS NACIONALES E INTERNACIONALES.

OBJETIVO: 01-DISEÑAR UNA ESTRATEGIA INTEGRAL DE PROMOCIÓN TURÍSTICA PARA POSICIONAR A LA ENTIDAD EN LA PREFERENCIA DE LOS MERCADOS NACIONALES E INTERNACIONALES.

ESTRATEGIA: 01-DISEÑAR CAMPAÑAS Y ACCIONES DE PROMOCIÓN EFICACES DE LOS DESTINOS TURÍSTICOS ESTATALES, APOYADAS EN CANALES MODERNOS DE COMUNICACIÓN, DIRIGIDAS A MERCADOS ESPECIALIZADOS CAUTIVOS Y POTENCIALES, PARA POSICIONAR A LA ENTIDAD COMO UN DESTINO SEGURO, CONFIABLE Y DE ALTA CALIDAD, LOGRANDO UN MAYOR APROVECHAMIENTO DEL PRODUCTO TURÍSTICO ESTATAL, Y AUMENTANDO LOS ÍNDICES DE AFLUENCIA, ESTANCIA Y DERRAMA ECONÓMICA EN LAS REGIONES.

LÍNEAS DE ACCIÓN: 001-OFCINA DE CONVENCIONES Y VISITANTES DE OAXACA

ESTRUCTURA PROGRAMATICA PRESUPUESTAL			
PROGRAMA	SUBPROGRAMA	PROYECTO	OBRA/ACTIVIDAD
103-PROMOCIÓN TURÍSTICA	00--	000--	001-REALIZACIÓN DE PROMOCIÓN TURÍSTICA EN LOS SEGMENTOS DE REUNIONES Y ROMANCE.

PRESUPUESTO ANUAL							
Aprobado	Ampliación	Reducción	Modificado	EJERCIDO T1	EJERCIDO T2	EJERCIDO T3	EJERCIDO T4
3,163,927.71	69,523.98	96,631.23	3,136,820.46	793,590.87	958,089.19	102,445.83	102,445.83
TOTAL EJERCIDO AL TRIMESTRE VIGENTE						2,662,256.00	

PRESUPUESTO TRIMESTRAL DE LA ACTIVIDAD						
Aprobado	Modificado	Comprometido	Devengado	Ejercido	% de Ejercido Vs. Modificado	
671,551.47	910,575.96	906,994.13	910,575.94	910,575.94	100.00	

DATOS DEL INDICADOR							
Nombre :				Número de indicador :			
PORCENTAJE DE DIRECCIONES EJECUTIVAS REALIZADAS				2375			
Definición : MIDE EL PORCENTAJE DE DIRECCIONES EJECUTIVAS REALIZADAS, RESPECTO AL TOTAL							
Método de Cálculo : (NÚMERO DE DIRECCIONES EJECUTIVAS REALIZADAS / TOTAL DE DIRECCIONES EJECUTIVAS) * 100							
Tipo	Dimensión	Frecuencia de Medición	Forma de cálculo del indicador	Tipo de Valor	Sentido Esperado		
GESTIÓN	EFICIENCIA	TRIMESTRAL	PORCENTAJE	FLUJO	ASCENDENTE		
MEDIOS DE VERIFICACIÓN / FUENTE INFORMACIÓN				SUPUESTO			
EXPEDIENTE DEL DEPARTAMENTO DE RECURSOS HUMANOS DE LA OCV OAXACA				QUE LOS TRAMITES Y PROCEDIMIENTOS SE REALICEN OPORTUNAMENTE; Y QUE LA SECRETARIA MINISTRE EN TIEMPO Y FORMA LOS RECURSOS CONFORME AL CALENDARIO PRESUPUESTARIA.			

DATOS DE LA META							
Definición de la variable Meta:				Unidad de medida:			
1 - NÚMERO DE DIRECCIONES EJECUTIVAS REALIZADAS				25 - NÚMERO			

LÍNEA BASE DEL INDICADOR				VALOR PROGRAMADO ANUAL			
AÑO	2017	VALOR	12.00	AÑO	2019	VALOR	34.00

AVANCE TRIMESTRAL							
METAS	1er.TRIMESTRE	2o.TRIMESTRE	3er.TRIMESTRE	4o.TRIMESTRE	CUMPLIMIENTO DE METAS		
PROGRAMADA	9.00	8.00	9.00	8.00	T1+T2+T3+T4	34.00	
PROGRAMACIÓN ACTUALIZADA	9.00	8.00	9.00		T1+T2+T3+T4	34.00	
ALCANZADA	9.00	9.00	9.00	0.00	T1+T2+T3+T4	27.00	
PORCENTAJE ALCANZADO TRIMESTRAL	100.00	112.50	100.00	0.00	PORCENTAJE ALCANZADO ANUAL	79.41	

PORCENTAJE DE CUMPLIMIENTO ALCANZADO EN EL TRIMESTRE: 26.47 %

JEFE ADMINISTRATIVO
MAESTRO ALAN RAMOS ORTIZ
DIRECTOR ADMINISTRATIVO

TITULAR DE LA DEPENDENCIA/ENTIDAD
LICENCIADA MARIEL LÓPEZ MARTÍNEZ
DIRECTORA GENERAL

**REPORTE DE AVANCE DE GESTIÓN
UR 603 - OFICINA DE CONVENCIONES Y VISITANTES DE OAXACA
TERCER TRIMESTRE 2019**



ALINEACIÓN PED:

ESTRATEGIA: 01-DISEÑAR UNA ESTRATEGIA INTEGRAL DE PROMOCIÓN TURÍSTICA PARA POSICIONAR A LA ENTIDAD EN LA PREFERENCIA DE LOS MERCADOS NACIONALES E INTERNACIONALES.
01-DISEÑAR CAMPAÑAS Y ACCIONES DE PROMOCIÓN EFICACES DE LOS DESTINOS TURÍSTICOS ESTATALES, APOYADAS EN CANALES MODERNOS DE COMUNICACIÓN, DIRIGIDAS A MERCADOS ESPECIALIZADOS CAUTIVOS Y POTENCIALES, PARA POSICIONAR A LA ENTIDAD COMO UN DESTINO SEGURO, CONFIABLE Y DE ALTA CALIDAD, LOGRANDO UN MAYOR APROVECHAMIENTO DEL PRODUCTO TURÍSTICO ESTATAL, Y AUMENTANDO LOS ÍNDICES DE AFLUENCIA, ESTANCIA Y DERRAMA ECONOMICA EN LAS REGIONES.

LÍNEAS DE ACCIÓN:

UE: 001-OFCINA DE CONVENCIONES Y VISITANTES DE OAXACA

MATRIZ DE INDICADORES PARA RESULTADOS:

COMPONENTE: 686-DIFUSIÓN TURÍSTICA INSTRUMENTADA

ACTIVIDAD: 1414-IMPLEMENTAR CAMPAÑA DE REUNION Y ROMANCE

ESTRUCTURA PROGRAMATICA PRESUPUESTAL			
PROGRAMA	SUBPROGRAMA	PROYECTO	OBRA/ACTIVIDAD
103-PROMOCIÓN TURÍSTICA	01-INSTRUMENTACIÓN DE DIFUSIÓN TURÍSTICA	000--	001-IMPLEMENTACIÓN DE CAMPAÑAS DE REUNIONES Y ROMANCE.

PRESUPUESTO ANUAL							
Aprobado	Ampliación	Reducción	Modificado	EJERCIDO T1	EJERCIDO T2	EJERCIDO T3	EJERCIDO T4
0.00	0.00	0.00	0.00	0.00	0.00	0.00	0.00
TOTAL EJERCIDO AL TRIMESTRE VIGENTE							0.00

PRESUPUESTO TRIMESTRAL DE LA ACTIVIDAD							
Aprobado		Modificado		Comprometido		Devengado	
0.00		0.00		0.00		0.00	
						Ejercido	% de Ejercido Vs. Modificado
						0.00	nan

DATOS DEL INDICADOR							
Nombre :				PORCENTAJE DE CAMPAÑAS DE REUNIONES Y ROMANCE IMPLEMENTADAS		Número de indicador :	
						1552	
Definición : MIDE EL PORCENTAJE DE CAMPAÑAS DE REUNIONES Y ROMANCE IMPLEMENTADAS CON RESPECTO A LAS PROGRAMADAS							
Método de Cálculo : (NÚMERO DE CAMPAÑAS DE REUNIONES Y ROMANCE IMPLEMENTADAS/NÚMERO DE CAMPAÑAS PROGRAMADAS)*100							

Tipo	Dimensión	Frecuencia de Medición	Forma de cálculo del indicador	Tipo de Valor	Sentido Esperado
GESTIÓN	EFICIENCIA	TRIMESTRAL	PORCENTAJE	FLUJO	ASCENDENTE

MEDIOS DE VERIFICACIÓN / FUENTE INFORMACIÓN				SUPUESTO			
REPORTE DE CAMPAÑAS IMPLEMENTADAS EN PODER DEL DEPARTAMENTO DE INTELIGENCIA DE MERCADOS				LAS CONDICIONES SOCIOPOLÍTICAS Y CLIMATOLÓGICAS SE MANTIENEN ESTABLES			

DATOS DE LA META							
Definición de la variable Meta:		1 - NÚMERO DE CAMPAÑAS DE REUNIONES Y ROMANCE IMPLEMENTADAS					
Unidad de medida:		25 - NÚMERO					

LÍNEA BASE DEL INDICADOR				VALOR PROGRAMADO ANUAL			
AÑO	2017	VALOR	6.00	AÑO	2019	VALOR	6.00

AVANCE TRIMESTRAL							
METAS	1er.TRIMESTRE	2o.TRIMESTRE	3er.TRIMESTRE	4o.TRIMESTRE	CUMPLIMIENTO DE METAS		
PROGRAMADA	0.00	2.00	2.00	2.00	T1+T2+T3+T4	6.00	
PROGRAMACIÓN ACTUALIZADA	0.00	2.00	2.00		T1+T2+T3+T4	6.00	
ALCANZADA	0.00	3.00	0.00	0.00	T1+T2+T3+T4	3.00	
PORCENTAJE ALCANZADO TRIMESTRAL		150.00	0.00	0.00	PORCENTAJE ALCANZADO ANUAL	50.00	

PORCENTAJE DE CUMPLIMIENTO ALCANZADO EN EL TRIMESTRE: 0.00 %

JEFE ADMINISTRATIVO
MAESTRO ALAN RAMOS ORTIZ
DIRECTOR ADMINISTRATIVO

TITULAR DE LA DEPENDENCIA/ENTIDAD
LICENCIADA MARIEL LÓPEZ MARTÍNEZ
DIRECTORA GENERAL

**REPORTE DE AVANCE DE GESTIÓN
UR 603 - OFICINA DE CONVENCIONES Y VISITANTES DE OAXACA
TERCER TRIMESTRE 2019**



ALINEACIÓN PED:

ESTRATEGIA: 02-ACCEDER A NUEVOS SEGMENTOS DE MERCADO PARA DIVERSIFICAR Y CONSOLIDAR LA OFERTA TURÍSTICA DE OAXACA.
LÍNEAS DE ACCIÓN: 04-DISEÑAR CAMPAÑAS DE PROMOCIÓN DIRIGIDAS A APROVECHAR DE MANERA EFICIENTE LOS SEGMENTOS DE MERCADO DE CONGRESOS Y CONVENCIONES, TURISMO PREMIUM, TURISMO GOURMET Y TURISMO RELIGIOSO, CON EL OBJETIVO DE INCREMENTAR LOS ÍNDICES TURÍSTICOS Y ROMPER CON LA ESTACIONALIDAD.
UE: 001-OFICINA DE CONVENCIONES Y VISITANTES DE OAXACA

MATRIZ DE INDICADORES PARA RESULTADOS:

COMPONENTE: 687-TURISMO POSICIONADO
ACTIVIDAD: 2032-ATRAER EVENTO DE REUNIÓN Y ROMANCE

ESTRUCTURA PROGRAMATICA PRESUPUESTAL			
PROGRAMA	SUBPROGRAMA	PROYECTO	OBRA/ACTIVIDAD
103-PROMOCIÓN TURÍSTICA	02-POSICIONAMIENTO TURÍSTICO	000--	001-ATRACCIÓN DE EVENTOS DE TURISMO DE REUNIONES Y ROMANCE.

PRESUPUESTO ANUAL							
Aprobado	Ampliación	Reducción	Modificado	EJERCIDO T1	EJERCIDO T2	EJERCIDO T3	EJERCIDO T4
0.00	0.00	0.00	0.00	0.00	0.00	0.00	0.00
TOTAL EJERCIDO AL TRIMESTRE VIGENTE							0.00

PRESUPUESTO TRIMESTRAL DE LA ACTIVIDAD							
Aprobado	Modificado	Comprometido	Devengado	Ejercido	% de Ejercido Vs. Modificado		
0.00	0.00	0.00	0.00	0.00	nan		

DATOS DEL INDICADOR							
Nombre :	PORCENTAJE DE EVENTOS DE TURISMO DE REUNIONES Y ROMANCE ATRAÍDOS			Número de indicador :	2116		
Definición :	MIDE EL PORCENTAJE DE EVENTOS DE TURISMO DE REUNIONES Y ROMANCE ATRAÍDOS RESPECTO AL NÚMERO DE EVENTOS DE TURISMO DE REUNIONES PROGRAMADOS						
Método de Cálculo :	(NÚMERO DE EVENTOS DE TURISMO DE REUNIONES Y ROMANCE ATRAÍDOS/ NÚMERO DE EVENTOS DE REUNIONES Y ROMANCE PROGRAMADOS)*100						
Tipo	Dimensión	Frecuencia de Medición	Forma de cálculo del indicador	Tipo de Valor	Sentido Esperado		
GESTIÓN	EFICACIA	TRIMESTRAL	PORCENTAJE	FLUJO	ASCENDENTE		

MEDIOS DE VERIFICACIÓN / FUENTE INFORMACIÓN	SUPUESTO
REPORTE TRIMESTRAL DE EVENTOS DE REUNIONES Y ROMANCE REALIZADOS EN PODER DE LA DIRECCIÓN GENERAL DE LA OFICINA DE CONVENCIONES Y VISITANTES DE OAXACA	LAS CONDICIONES SOCIOPOLÍTICAS Y CLIMATOLÓGICAS SE MANTIENEN ESTABLES

DATOS DE LA META	
Definición de la variable Meta:	1 - NÚMERO DE EVENTOS DE TURISMO DE REUNIONES Y ROMANCE ATRAÍDOS
Unidad de medida:	25 - NÚMERO

LÍNEA BASE DEL INDICADOR				VALOR PROGRAMADO ANUAL			
AÑO	2017	VALOR	86.00	AÑO	2019	VALOR	90.00

AVANCE TRIMESTRAL							
METAS	1er.TRIMESTRE	2o.TRIMESTRE	3er.TRIMESTRE	4o.TRIMESTRE	CUMPLIMIENTO DE METAS		
PROGRAMADA	0.00	30.00	30.00	30.00	T1+T2+T3+T4	90.00	
PROGRAMACIÓN ACTUALIZADA	0.00	30.00	30.00		T1+T2+T3+T4	90.00	
ALCANZADA	0.00	6.00	33.00	0.00	T1+T2+T3+T4	39.00	
PORCENTAJE ALCANZADO TRIMESTRAL		20.00	110.00	0.00	PORCENTAJE ALCANZADO ANUAL	43.33	

PORCENTAJE DE CUMPLIMIENTO ALCANZADO EN EL TRIMESTRE: 36.67 %

JEFE ADMINISTRATIVO
 MAESTRO ALAN RAMOS ORTIZ
 DIRECTOR ADMINISTRATIVO

TITULAR DE LA DEPENDENCIA/ENTIDAD
 LICENCIADA MARIEL LÓPEZ MARTÍNEZ
 DIRECTORA GENERAL

**REPORTE DE AVANCE DE GESTIÓN
UR 603 - OFICINA DE CONVENCIONES Y VISITANTES DE OAXACA
TERCER TRIMESTRE 2019**

ALINEACIÓN PED:

ESTRATEGIA: 01-DISEÑAR UNA ESTRATEGIA INTEGRAL DE PROMOCIÓN TURÍSTICA PARA POSICIONAR A LA ENTIDAD EN LA PREFERENCIA DE LOS MERCADOS NACIONALES E INTERNACIONALES.
01-DISEÑAR CAMPAÑAS Y ACCIONES DE PROMOCIÓN EFICACES DE LOS DESTINOS TURÍSTICOS ESTATALES, APOYADAS EN CANALES MODERNOS DE COMUNICACIÓN, DIRIGIDAS A MERCADOS ESPECIALIZADOS CAUTIVOS Y POTENCIALES, PARA POSICIONAR A LA ENTIDAD COMO UN DESTINO SEGURO, CONFIABLE Y DE ALTA CALIDAD, LOGRANDO UN MAYOR APROVECHAMIENTO DEL PRODUCTO TURÍSTICO ESTATAL, Y AUMENTANDO LOS ÍNDICES DE AFLUENCIA, ESTANCIA Y DERRAMA ECONOMICA EN LAS REGIONES.

LÍNEAS DE ACCIÓN:

UE: 001-OFCINA DE CONVENCIONES Y VISITANTES DE OAXACA

MATRIZ DE INDICADORES PARA RESULTADOS:

COMPONENTE: 687-TURISMO POSICIONADO

ACTIVIDAD: 1415-PARTICIPAR EN EVENTO TURISTICO NACIONAL E INTERNACIONAL

ESTRUCTURA PROGRAMATICA PRESUPUESTAL			
PROGRAMA	SUBPROGRAMA	PROYECTO	OBRA/ACTIVIDAD
103-PROMOCIÓN TURÍSTICA	02-POSICIONAMIENTO TURÍSTICO	001-ACCIONES DE PROMOCION TURISTICA PARA LA ATRACCION DE EVENTOS DE TURISMO DE REUNIONES Y ROMANCE.	001-IBTM LATÍN AMÉRICA

PRESUPUESTO ANUAL							
Aprobado	Ampliación	Reducción	Modificado	EJERCIDO T1	EJERCIDO T2	EJERCIDO T3	EJERCIDO T4
0.00	350,000.00	2,569.20	347,430.80	0.00	347,430.80	0.00	0.00
TOTAL EJERCIDO AL TRIMESTRE VIGENTE							347,430.80

PRESUPUESTO TRIMESTRAL DE LA ACTIVIDAD							
Aprobado	Modificado	Comprometido	Devengado	Ejercido	% de Ejercido Vs. Modificado		
0.00	0.00	0.00	0.00	0.00	nan		

DATOS DEL INDICADOR							
Nombre :	PORCENTAJE DE PARTICIPACIÓN EN EVENTOS TURÍSTICOS NACIONALES E INTERNACIONALES REALIZADOS			Número de indicador :	1553		
Definición :	MIDE EL PORCENTAJE DE EVENTOS TURÍSTICO NACIONALES E INTERNACIONALES REALIZADOS RESPECTO DE LOS EVENTOS DE FOMENTO TURÍSTICO PLANEADO						
Método de Cálculo :	(NÚMERO DE EVENTOS TURÍSTICOS NACIONALES E INTERNACIONALES REALIZADOS/ NÚMERO DE EVENTOS NACIONALES E INTERNACIONALES PLANEADOS)*100						
Tipo	Dimensión	Frecuencia de Medición	Forma de cálculo del indicador	Tipo de Valor	Sentido Esperado		
GESTIÓN	EFICIENCIA	TRIMESTRAL	PORCENTAJE	FLUJO	ASCENDENTE		
MEDIOS DE VERIFICACIÓN / FUENTE INFORMACIÓN				SUPUESTO			

DATOS DE LA META							
Definición de la variable Meta:	1 - NÚMERO DE EVENTOS TURÍSTICO NACIONALES E INTERNACIONALES REALIZADOS RESPECTO AL NÚMERO DE EVENTOS NACIONALES E INTERNACIONALES PLANEADOS						
Unidad de medida:	25 - NÚMERO						

LÍNEA BASE DEL INDICADOR				VALOR PROGRAMADO ANUAL			
AÑO	2019	VALOR	1.00	AÑO	2019	VALOR	1.00

AVANCE TRIMESTRAL							
METAS	1er.TRIMESTRE	2o.TRIMESTRE	3er.TRIMESTRE	4o.TRIMESTRE	CUMPLIMIENTO DE METAS		
PROGRAMADA	0.00	0.00	1.00	0.00	T1+T2+T3+T4	1.00	
PROGRAMACIÓN ACTUALIZADA	0.00	0.00	1.00		T1+T2+T3+T4	1.00	
ALCANZADA	0.00	1.00	0.00	0.00	T1+T2+T3+T4	1.00	
PORCENTAJE ALCANZADO TRIMESTRAL			0.00		PORCENTAJE ALCANZADO ANUAL	100.00	

PORCENTAJE DE CUMPLIMIENTO ALCANZADO EN EL TRIMESTRE: 0.00 %

JEFE ADMINISTRATIVO
MAESTRO ALAN RAMOS ORTIZ
DIRECTOR ADMINISTRATIVO

TITULAR DE LA DEPENDENCIA/ENTIDAD
LICENCIADA MARIEL LÓPEZ MARTÍNEZ
DIRECTORA GENERAL

**REPORTE DE AVANCE DE GESTIÓN
UR 603 - OFICINA DE CONVENCIONES Y VISITANTES DE OAXACA
TERCER TRIMESTRE 2019**

ALINEACIÓN PED:

ESTRATEGIA: 02-ACCEDER A NUEVOS SEGMENTOS DE MERCADO PARA DIVERSIFICAR Y CONSOLIDAR LA OFERTA TURÍSTICA DE OAXACA.
LÍNEAS DE ACCIÓN: 03-IMPULSAR LA MARCA OAXACA POSICIONADA EN LOS CONSUMIDORES PARA GENERAR VISITANTES RECURRENTES Y PROMOTORES DE LOS DESTINOS TURÍSTICOS ESTATALES.
UE: 001-OFCINA DE CONVENCIONES Y VISITANTES DE OAXACA

MATRIZ DE INDICADORES PARA RESULTADOS:

COMPONENTE: 687-TURISMO POSICIONADO
ACTIVIDAD: 2033-ATENDER EVENTO DE REUNIÓN Y ROMANCE

ESTRUCTURA PROGRAMATICA PRESUPUESTAL										
PROGRAMA		SUBPROGRAMA		PROYECTO		OBRA/ACTIVIDAD				
103-PROMOCIÓN TURÍSTICA		02-POSICIONAMIENTO TURÍSTICO		000--		002-ATENCIÓN DE EVENTOS DE TURISMO DE REUNIONES Y ROMANCE.				
PRESUPUESTO ANUAL										
Aprobado	Ampliación	Reducción	Modificado	EJERCIDO T1	EJERCIDO T2	EJERCIDO T3	EJERCIDO T4			
0.00	0.00	0.00	0.00	0.00	0.00	0.00	0.00			
TOTAL EJERCIDO AL TRIMESTRE VIGENTE							0.00			
PRESUPUESTO TRIMESTRAL DE LA ACTIVIDAD										
Aprobado		Modificado		Comprometido		Devengado	% de Ejercido Vs. Modificado			
0.00		0.00		0.00		0.00	nan			
DATOS DEL INDICADOR										
Nombre : PORCENTAJE DE EVENTOS DE REUNIONES Y ROMANCE ATENDIDOS				Número de indicador : 2118						
Definición : MIDE EL PORCENTAJE DE EVENTOS DE TURISMO DE REUNIONES Y ROMANCE ATENDIDOS RESPECTO AL NÚMERO DE EVENTOS DE TURISMO DE REUNIONES PROGRAMADOS										
Método de Cálculo : (NÚMERO DE EVENTOS DE TURISMO DE REUNIONES Y ROMANCE ATENDIDOS/ NÚMERO DE EVENTOS DE REUNIONES Y ROMANCE PROGRAMADOS)*100										
Tipo	Dimensión		Frecuencia de Medición		Forma de cálculo del indicador		Tipo de Valor	Sentido Esperado		
GESTIÓN	EFICACIA		TRIMESTRAL		PORCENTAJE		FLUJO	ASCENDENTE		
MEDIOS DE VERIFICACIÓN / FUENTE INFORMACIÓN				SUPUESTO						
REPORTE TRIMESTRAL DE EVENTOS DE REUNIONES Y ROMANCE REALIZADOS EN PODER DE LA DIRECCION GENERAL DE LA OFICINA DE CONVENCIONES Y VISITANTES DE OAXACA				LAS CONDICIONES SOCIOPOLÍTICAS Y CLIMATOLÓGICAS SE MANTIENEN ESTABLES						
DATOS DE LA META										
Definición de la variable Meta:		1 - NÚMERO DE EVENTOS DE TURISMO DE REUNIONES Y ROMANCE ATENDIDOS								
Unidad de medida:		25 - NÚMERO								
LÍNEA BASE DEL INDICADOR				VALOR PROGRAMADO ANUAL						
AÑO	2017		VALOR	10.00	AÑO	2019		VALOR	12.00	
AVANCE TRIMESTRAL										
METAS	1er.TRIMESTRE		2o.TRIMESTRE		3er.TRIMESTRE		4o.TRIMESTRE		CUMPLIMIENTO DE METAS	
PROGRAMADA	3.00		3.00		3.00		3.00		T1+T2+T3+T4	12.00
PROGRAMACIÓN ACTUALIZADA	3.00		3.00		3.00				T1+T2+T3+T4	12.00
ALCANZADA	0.00		26.00		55.00		0.00		T1+T2+T3+T4	81.00
PORCENTAJE ALCANZADO TRIMESTRAL	0.00		866.67		1.00		0.00		PORCENTAJE ALCANZADO ANUAL	675.00

PORCENTAJE DE CUMPLIMIENTO ALCANZADO EN EL TRIMESTRE: 458.33 %

JEFE ADMINISTRATIVO
MAESTRO ALAN RAMOS ORTIZ
DIRECTOR ADMINISTRATIVO

TITULAR DE LA DEPENDENCIA/ENTIDAD
LICENCIADA MARIEL LÓPEZ MARTÍNEZ
DIRECTORA GENERAL

**REPORTE DE AVANCE DE GESTIÓN
UR 603 - OFICINA DE CONVENCIONES Y VISITANTES DE OAXACA
TERCER TRIMESTRE 2019**

ALINEACIÓN PED:

ESTRATEGIA: 01-DISEÑAR UNA ESTRATEGIA INTEGRAL DE PROMOCIÓN TURÍSTICA PARA POSICIONAR A LA ENTIDAD EN LA PREFERENCIA DE LOS MERCADOS NACIONALES E INTERNACIONALES.
01-DISEÑAR CAMPAÑAS Y ACCIONES DE PROMOCIÓN EFICACES DE LOS DESTINOS TURÍSTICOS ESTATALES, APOYADAS EN CANALES MODERNOS DE COMUNICACIÓN, DIRIGIDAS A MERCADOS ESPECIALIZADOS CAUTIVOS Y POTENCIALES, PARA POSICIONAR A LA ENTIDAD COMO UN DESTINO SEGURO, CONFIABLE Y DE ALTA CALIDAD, LOGRANDO UN MAYOR APROVECHAMIENTO DEL PRODUCTO TURÍSTICO ESTATAL, Y AUMENTANDO LOS ÍNDICES DE AFLUENCIA, ESTANCIA Y DERRAMA ECONOMICA EN LAS REGIONES.

LÍNEAS DE ACCIÓN:

UE: 001-OFCINA DE CONVENCIONES Y VISITANTES DE OAXACA

MATRIZ DE INDICADORES PARA RESULTADOS:

COMPONENTE: 687-TURISMO POSICIONADO

ACTIVIDAD: 1415-PARTICIPAR EN EVENTO TURISTICO NACIONAL E INTERNACIONAL

ESTRUCTURA PROGRAMATICA PRESUPUESTAL			
PROGRAMA	SUBPROGRAMA	PROYECTO	OBRA/ACTIVIDAD
103-PROMOCIÓN TURÍSTICA	02-POSICIONAMIENTO TURÍSTICO	001-ACCIONES DE PROMOCION TURISTICA PARA LA ATRACCION DE EVENTOS DE TURISMO DE REUNIONES Y ROMANCE.	002-NOVIA & SPOSA

PRESUPUESTO ANUAL							
Aprobado	Ampliación	Reducción	Modificado	EJERCIDO T1	EJERCIDO T2	EJERCIDO T3	EJERCIDO T4
0.00	245,000.00	3,696.75	241,303.25	0.00	241,303.25	0.00	0.00
TOTAL EJERCIDO AL TRIMESTRE VIGENTE						241,303.25	

PRESUPUESTO TRIMESTRAL DE LA ACTIVIDAD							
Aprobado	Modificado	Comprometido	Devengado	Ejercido	% de Ejercido Vs. Modificado		
0.00	0.00	0.00	0.00	0.00	nan		

DATOS DEL INDICADOR							
Nombre : PORCENTAJE DE PARTICIPACIÓN EN EVENTOS TURÍSTICOS NACIONALES E INTERNACIONALES REALIZADOS				Número de indicador : 1553			
Definición : MIDE EL PORCENTAJE DE EVENTOS TURÍSTICO NACIONALES E INTERNACIONALES REALIZADOS RESPECTO DE LOS EVENTOS DE FOMENTO TURÍSTICO PLANEADO							
Método de Cálculo : (NÚMERO DE EVENTOS TURÍSTICOS NACIONALES E INTERNACIONALES REALIZADOS/ NÚMERO DE EVENTOS NACIONALES E INTERNACIONALES PLANEADOS)*100							
Tipo	Dimensión	Frecuencia de Medición	Forma de cálculo del indicador	Tipo de Valor	Sentido Esperado		
GESTIÓN	EFICIENCIA	TRIMESTRAL	PORCENTAJE	FLUJO	ASCENDENTE		
MEDIOS DE VERIFICACIÓN / FUENTE INFORMACIÓN				SUPUESTO			

DATOS DE LA META							
Definición de la variable Meta: 1 - NÚMERO DE EVENTOS TURÍSTICO NACIONALES E INTERNACIONALES REALIZADOS RESPECTO AL NÚMERO DE EVENTOS NACIONALES E INTERNACIONALES PLANEADOS							
Unidad de medida: 25 - NÚMERO							

LÍNEA BASE DEL INDICADOR				VALOR PROGRAMADO ANUAL			
AÑO	2019	VALOR	1.00	AÑO	2019	VALOR	1.00

AVANCE TRIMESTRAL							
METAS	1er.TRIMESTRE	2o.TRIMESTRE	3er.TRIMESTRE	4o.TRIMESTRE	CUMPLIMIENTO DE METAS		
PROGRAMADA	0.00	0.00	1.00	0.00	T1+T2+T3+T4	1.00	
PROGRAMACIÓN ACTUALIZADA	0.00	0.00	1.00		T1+T2+T3+T4	1.00	
ALCANZADA	0.00	1.00	0.00	0.00	T1+T2+T3+T4	1.00	
PORCENTAJE ALCANZADO TRIMESTRAL			0.00		PORCENTAJE ALCANZADO ANUAL	100.00	

PORCENTAJE DE CUMPLIMIENTO ALCANZADO EN EL TRIMESTRE: 0.00 %

JEFE ADMINISTRATIVO
MAESTRO ALAN RAMOS ORTIZ
DIRECTOR ADMINISTRATIVO

TITULAR DE LA DEPENDENCIA/ENTIDAD
LICENCIADA MARIEL LÓPEZ MARTÍNEZ
DIRECTORA GENERAL

**REPORTE DE AVANCE DE GESTIÓN
UR 603 - OFICINA DE CONVENCIONES Y VISITANTES DE OAXACA
TERCER TRIMESTRE 2019**

ALINEACIÓN PED:

ESTRATEGIA: 01-DISEÑAR UNA ESTRATEGIA INTEGRAL DE PROMOCIÓN TURÍSTICA PARA POSICIONAR A LA ENTIDAD EN LA PREFERENCIA DE LOS MERCADOS NACIONALES E INTERNACIONALES.
01-DISEÑAR CAMPAÑAS Y ACCIONES DE PROMOCIÓN EFICACES DE LOS DESTINOS TURÍSTICOS ESTATALES, APOYADAS EN CANALES MODERNOS DE COMUNICACIÓN, DIRIGIDAS A MERCADOS ESPECIALIZADOS CAUTIVOS Y POTENCIALES, PARA POSICIONAR A LA ENTIDAD COMO UN DESTINO SEGURO, CONFIABLE Y DE ALTA CALIDAD, LOGRANDO UN MAYOR APROVECHAMIENTO DEL PRODUCTO TURÍSTICO ESTATAL, Y AUMENTANDO LOS ÍNDICES DE AFLUENCIA, ESTANCIA Y DERRAMA ECONOMICA EN LAS REGIONES.

LÍNEAS DE ACCIÓN:

UE: 001-OFCINA DE CONVENCIONES Y VISITANTES DE OAXACA

MATRIZ DE INDICADORES PARA RESULTADOS:

COMPONENTE: 687-TURISMO POSICIONADO

ACTIVIDAD: 2032-ATRAER EVENTO DE REUNIÓN Y ROMANCE

ESTRUCTURA PROGRAMATICA PRESUPUESTAL			
PROGRAMA	SUBPROGRAMA	PROYECTO	OBRA/ACTIVIDAD
103-PROMOCIÓN TURÍSTICA	02-POSICIONAMIENTO TURÍSTICO	001-ACCIONES DE PROMOCIÓN TURÍSTICA PARA LA ATRACCION DE EVENTOS DE TURISMO DE REUNIONES Y ROMANCE.	003-POSTULACIONES 2019-2020

PRESUPUESTO ANUAL							
Aprobado	Ampliación	Reducción	Modificado	EJERCIDO T1	EJERCIDO T2	EJERCIDO T3	EJERCIDO T4
0.00	1,239,500.00	391,500.00	848,000.00	0.00	0.00	118,500.00	118,500.00
						TOTAL EJERCIDO AL TRIMESTRE VIGENTE	
						152,124.56	

PRESUPUESTO TRIMESTRAL DE LA ACTIVIDAD							
Aprobado	Modificado	Comprometido	Devengado	Ejercido	% de Ejercido Vs. Modificado		
0.00	154,000.00	152,124.56	152,124.56	152,124.56	98.78		

DATOS DEL INDICADOR							
Nombre :	PORCENTAJE DE EVENTOS DE TURISMO DE REUNIONES Y ROMANCE ATRAÍDOS			Número de indicador :	2116		
Definición :	MIDE EL PORCENTAJE DE EVENTOS DE TURISMO DE REUNIONES Y ROMANCE ATRAÍDOS RESPECTO AL NÚMERO DE EVENTOS DE TURISMO DE REUNIONES PROGRAMADOS						
Método de Cálculo :	(NÚMERO DE EVENTOS DE TURISMO DE REUNIONES Y ROMANCE ATRAÍDOS/ NÚMERO DE EVENTOS DE REUNIONES Y ROMANCE PROGRAMADOS)*100						
Tipo	Dimensión	Frecuencia de Medición	Forma de cálculo del indicador	Tipo de Valor	Sentido Esperado		
GESTIÓN	EFICACIA	TRIMESTRAL	PORCENTAJE	FLUJO	ASCENDENTE		
MEDIOS DE VERIFICACIÓN / FUENTE INFORMACIÓN				SUPUESTO			
REPORTE TRIMESTRAL DE EVENTOS DE REUNIONES Y ROMANCE REALIZADOS EN PODER DE LA DIRECCIÓN GENERAL DE LA OFICINA DE CONVENCIONES Y VISITANTES DE OAXACA				LAS CONDICIONES SOCIOPOLÍTICAS Y CLIMATOLÓGICAS SE MANTIENEN ESTABLES			

DATOS DE LA META							
Definición de la variable Meta:	1 - NÚMERO DE EVENTOS DE TURISMO DE REUNIONES Y ROMANCE ATRAÍDOS						
Unidad de medida:	25 - NÚMERO						

LÍNEA BASE DEL INDICADOR				VALOR PROGRAMADO ANUAL			
AÑO	2019	VALOR	31.00	AÑO	2019	VALOR	31.00

AVANCE TRIMESTRAL							
METAS	1er.TRIMESTRE	2o.TRIMESTRE	3er.TRIMESTRE	4o.TRIMESTRE	CUMPLIMIENTO DE METAS		
PROGRAMADA	0.00	0.00	4.00	27.00	T1+T2+T3+T4	31.00	
PROGRAMACIÓN ACTUALIZADA	0.00	0.00	4.00		T1+T2+T3+T4	31.00	
ALCANZADA	0.00	0.00	0.00	0.00	T1+T2+T3+T4	0.00	
PORCENTAJE ALCANZADO TRIMESTRAL			0.00	0.00	PORCENTAJE ALCANZADO ANUAL	0.00	

PORCENTAJE DE CUMPLIMIENTO ALCANZADO EN EL TRIMESTRE: 0.00 %

JEFE ADMINISTRATIVO
MAESTRO ALAN RAMOS ORTIZ
DIRECTOR ADMINISTRATIVO

TITULAR DE LA DEPENDENCIA/ENTIDAD
LICENCIADA MARIEL LÓPEZ MARTÍNEZ
DIRECTORA GENERAL

**REPORTE DE AVANCE DE GESTIÓN
UR 603 - OFICINA DE CONVENCIONES Y VISITANTES DE OAXACA
TERCER TRIMESTRE 2019**

ALINEACIÓN PED:

EJE: 04-OAXACA PRODUCTIVO E INNOVADOR

TEMA: 03-TURISMO

OBJETIVO: 01-FORTALECER, INCREMENTAR Y DIVERSIFICAR LA OFERTA TURÍSTICA ESTATAL MEDIANTE EL DISEÑO E IMPLEMENTACIÓN DE PLANES, PROGRAMAS Y PROYECTOS INTEGRALES DE DESARROLLO TURÍSTICO DESDE CRITERIOS DE COMPETITIVIDAD Y SUSTENTABILIDAD.

ESTRATEGIA: 01-IMPULSAR LA ARTICULACIÓN PRESUPUESTAL Y PROGRAMÁTICA DE LAS ACCIONES DE LOS TRES ÓRDENES DE GOBIERNO Y DEL SECTOR EMPRESARIAL, ORIENTÁNDOLAS HACIA LOS OBJETIVOS QUE FAVOREZCAN EL DESARROLLO DE LOS DESTINOS TURÍSTICOS Y EL APROVECHAMIENTO DE LOS RECURSOS POTENCIALES DE LA ENTIDAD.

LÍNEAS DE ACCIÓN: 01-ESTABLECER ORGANISMOS DE COORDINACIÓN, CONSULTA Y APOYO A LA PLANEACIÓN, COMO EL CONSEJO CONSULTIVO TURÍSTICO Y LA COMISIÓN DE TURISMO, QUE FORTALEZCAN LAS LABORES DE DESARROLLO TURÍSTICO DE LA ENTIDAD, FAVORECIENDO LA PARTICIPACIÓN DE LOS TRES NIVELES DE GOBIERNO, ASÍ COMO DE LOS SECTORES PRIVADO Y ACADÉMICO, PARA EL LOGRO DE OBJETIVOS COMUNES.

UE: 001-OFICINA DE CONVENCIONES Y VISITANTES DE OAXACA

MATRIZ DE INDICADORES PARA RESULTADOS:

FIN: FORTALECER, INCREMENTAR Y DIVERSIFICAR LA OFERTA TURÍSTICA ESTATAL MEDIANTE EL DISEÑO E IMPLEMENTACIÓN DE PLANES, PROGRAMAS Y PROYECTOS INTEGRALES DE DESARROLLO TURÍSTICO DESDE CRITERIOS DE COMPETITIVIDAD Y SUSTENTABILIDAD.

PROPÓSITO: PRODUCTOS TURÍSTICOS DIVERSIFICADOS EN LOS MUNICIPIOS DEL ESTADO DE OAXACA CON VOCACIÓN TURÍSTICA

COMPONENTE: 684-DESTINOS TURÍSTICOS FORTALECIDOS

ACTIVIDAD: 1421-DESARROLLAR EL SEGUIMIENTO DE TURISMO DE REUNIONES Y ROMANCE EN MUNICIPIOS CON VOCACION TURISTICA

ESTRUCTURA PROGRAMATICA PRESUPUESTAL			
PROGRAMA	SUBPROGRAMA	PROYECTO	OBRA/ACTIVIDAD
195-PLANEACIÓN TURÍSTICA Y DESARROLLO ESTRATÉGICO	02-FORTALECIMIENTO DE LOS DESTINOS TURÍSTICOS	000--	001-DESARROLLO DE LOS SEGMENTOS DE TURISMO DE REUNIONES Y ROMANCE EN MUNICIPIOS CON VOCACIÓN TURÍSTICA.

PRESUPUESTO ANUAL							
Aprobado	Ampliación	Reducción	Modificado	EJERCIDO T1	EJERCIDO T2	EJERCIDO T3	EJERCIDO T4
0.00	0.00	0.00	0.00	0.00	0.00	0.00	0.00
TOTAL EJERCIDO AL TRIMESTRE VIGENTE							0.00

PRESUPUESTO TRIMESTRAL DE LA ACTIVIDAD						
Aprobado	Modificado	Comprometido	Devengado	Ejercido	% de Ejercido Vs. Modificado	
0.00	0.00	0.00	0.00	0.00	nan	

DATOS DEL INDICADOR					
Nombre :	PORCENTAJE DE PROYECTOS DE DESARROLLO DE TURISMO DE REUNIONES Y ROMANCE REALIZADOS			Número de indicador :	1559
Definición :	MIDE EL PORCENTAJE DE PROYECTOS DE DESARROLLO DE TURISMO DE REUNIONES Y ROMANCE REALIZADOS RESPECTO A LOS PROYECTOS DE DESARROLLO DE TURISMO DE REUNIONES Y ROMANCE PROGRAMADOS EN LOS PLANES DE LA OFICINA DE CONVENCIONES Y VISITANTES DE OAXACA.				
Método de Cálculo :	(PROYECTOS DE DESARROLLO DE TURISMO DE REUNIONES Y ROMANCE REALIZADOS / PROYECTOS DE DESARROLLO DE TURISMO DE REUNIONES Y ROMANCE PROGRAMADOS)*100				
Tipo	Dimensión	Frecuencia de Medición	Forma de cálculo del indicador	Tipo de Valor	Sentido Esperado
GESTIÓN	EFICACIA	TRIMESTRAL	PORCENTAJE	FLUJO	ASCENDENTE

MEDIOS DE VERIFICACIÓN / FUENTE INFORMACIÓN		SUPUESTO
"BOLETIN INFORMATIVO (CONVENIOS) Sistema de Información Turística Estatal (SITE). SECTUR Oaxaca. http://www.sectur.oaxaca.gob.mx/?cat=25 "		- LAS CONDICIONES POLITICAS, ECONÓMICAS Y SOCIALES SE MANTIENEN ESTABLES Y NO SE PRODUCEN FENOMENOS NATURALES ADVERSOS.

DATOS DE LA META	
Definición de la variable Meta:	1 - NÚMERO DE PROYECTOS DE DESARROLLO DE TURISMO DE REUNIONES Y ROMANCE REALIZADOS
Unidad de medida:	25 - NÚMERO

LÍNEA BASE DEL INDICADOR				VALOR PROGRAMADO ANUAL			
AÑO	2017	VALOR	1.00	AÑO	2019	VALOR	3.00

AVANCE TRIMESTRAL							
METAS	1er.TRIMESTRE	2o.TRIMESTRE	3er.TRIMESTRE	4o.TRIMESTRE	CUMPLIMIENTO DE METAS		
PROGRAMADA	0.00	1.00	1.00	1.00	T1+T2+T3+T4	3.00	
PROGRAMACIÓN ACTUALIZADA	0.00	1.00	1.00		T1+T2+T3+T4	3.00	
ALCANZADA	0.00	0.00	0.00	0.00	T1+T2+T3+T4	0.00	
PORCENTAJE ALCANZADO TRIMESTRAL		0.00	0.00	0.00	PORCENTAJE ALCANZADO ANUAL	0.00	

PORCENTAJE DE CUMPLIMIENTO ALCANZADO EN EL TRIMESTRE: 0.00 %

JEFE ADMINISTRATIVO
MAESTRO ALAN RAMOS ORTIZ
DIRECTOR ADMINISTRATIVO

TITULAR DE LA DEPENDENCIA/ENTIDAD
LICENCIADA MARIEL LÓPEZ MARTÍNEZ
DIRECTORA GENERAL

**REPORTE DE AVANCE DE GESTIÓN
UR 603 - OFICINA DE CONVENCIONES Y VISITANTES DE OAXACA
TERCER TRIMESTRE 2019**

ALINEACIÓN PED:

ESTRATEGIA: 01-IMPULSAR LA ARTICULACIÓN PRESUPUESTAL Y PROGRAMÁTICA DE LAS ACCIONES DE LOS TRES ÓRDENES DE GOBIERNO Y DEL SECTOR EMPRESARIAL, ORIENTÁNDOLAS HACIA LOS OBJETIVOS QUE FAVOREZCAN EL DESARROLLO DE LOS DESTINOS TURÍSTICOS Y EL APROVECHAMIENTO DE LOS RECURSOS POTENCIALES DE LA ENTIDAD.
LÍNEAS DE ACCIÓN: 04-DESARROLLAR PROGRAMAS DE INFRAESTRUCTURA Y EQUIPAMIENTO TURÍSTICO PARA APOYAR LA DIVERSIFICACIÓN E INNOVACIÓN DE LA OFERTA DE PRODUCTOS, ASÍ COMO LA CONSOLIDACIÓN DE LAS RUTAS Y DESTINOS TURÍSTICOS DEL ESTADO.
UE: 001-OFICINA DE CONVENCIONES Y VISITANTES DE OAXACA

MATRIZ DE INDICADORES PARA RESULTADOS:

COMPONENTE: 684-DESTINOS TURÍSTICOS FORTALECIDOS
ACTIVIDAD: 1422-IMPLEMENTAR PROGRAMA DE EQUIPAMIENTO TURÍSTICO

ESTRUCTURA PROGRAMATICA PRESUPUESTAL										
PROGRAMA		SUBPROGRAMA		PROYECTO		OBRA/ACTIVIDAD				
195-PLANEACIÓN TURÍSTICA Y DESARROLLO ESTRATÉGICO		02-FORTALECIMIENTO DE LOS DESTINOS TURÍSTICOS		002-EQUIPAMIENTO DEL CENTRO DE CONVENCIONES DE OAXACA.		001-EQUIPAMIENTO DEL CENTRO CULTURAL Y DE CONVENCIONES DE OAXACA.				
PRESUPUESTO ANUAL										
Aprobado	Ampliación	Reducción	Modificado	EJERCIDO T1	EJERCIDO T2	EJERCIDO T3	EJERCIDO T4			
0.00	4,099,150.00	0.00	4,099,150.00	0.00	0.00	0.00	0.00			
TOTAL EJERCIDO AL TRIMESTRE VIGENTE							0.00			
PRESUPUESTO TRIMESTRAL DE LA ACTIVIDAD										
Aprobado		Modificado		Comprometido		Devengado	% de Ejercido Vs. Modificado			
0.00		0.00		0.00		0.00	nan			
DATOS DEL INDICADOR										
Nombre : PORCENTAJE DE PROGRAMAS DE EQUIPAMIENTO TURISTICO IMPLEMENTADOS				Número de indicador : 1560						
Definición : MIDE EL PORCENTAJE DE PROGRAMAS DE EQUIPAMIENTO TURISTICO REALIZADOS RESPECTO A LOS DE PROGRAMAS DE EQUIPAMIENTO TURISTICO PROGRAMADOS EN EL PLAN DE TRABAJO DE LA DIRECCION DE PLANEACION Y DESARROLLO TURISTICO DE LA SECTUR										
Método de Cálculo : (PROGRAMAS DE EQUIPAMIENTO TURISTICO REALIZADOS / PROGRAMAS DE EQUIPAMIENTO TURISTICO PROGRAMADOS) * 100										
Tipo	Dimensión		Frecuencia de Medición		Forma de cálculo del indicador		Tipo de Valor	Sentido Esperado		
GESTIÓN	EFICACIA		TRIMESTRAL		PORCENTAJE		FLUJO	ASCENDENTE		
MEDIOS DE VERIFICACIÓN / FUENTE INFORMACIÓN					SUPUESTO					
"BOLETÍN INFORMATIVO (CONVENIOS) Sistema de Información Turística Estatal (SITE). SECTUR Oaxaca. http://www.sectur.oaxaca.gob.mx/?cat=25 "					"-LA FEDERACIÓN DISPONE DE TECHO PRESUPUESTAL PARA LOS PROYECTOS DE EQUIPAMIENTO TURISTICO. - LOS MUNICIPIOS VINCULADOS COLABORAN PARA EL DESARROLLO DEL PROYECTO "					
DATOS DE LA META										
Definición de la variable Meta:		1 - NÚMERO DE PROGRAMAS DE EQUIPAMIENTO TURÍSTICO IMPLEMENTADOS								
Unidad de medida:		25 - NÚMERO								
LÍNEA BASE DEL INDICADOR				VALOR PROGRAMADO ANUAL						
AÑO	2019	VALOR	1.00	AÑO	2019	VALOR	1.00			
AVANCE TRIMESTRAL										
METAS	1er.TRIMESTRE		2o.TRIMESTRE		3er.TRIMESTRE		4o.TRIMESTRE		CUMPLIMIENTO DE METAS	
PROGRAMADA	0.00		0.00		1.00		0.00		T1+T2+T3+T4	1.00
PROGRAMACIÓN ACTUALIZADA	0.00		0.00		1.00				T1+T2+T3+T4	1.00
ALCANZADA	0.00		0.00		0.00		0.00		T1+T2+T3+T4	0.00
PORCENTAJE ALCANZADO TRIMESTRAL					0.00				PORCENTAJE ALCANZADO ANUAL	0.00

PORCENTAJE DE CUMPLIMIENTO ALCANZADO EN EL TRIMESTRE: 0.00 %

JEFE ADMINISTRATIVO
MAESTRO ALAN RAMOS ORTIZ
DIRECTOR ADMINISTRATIVO

TITULAR DE LA DEPENDENCIA/ENTIDAD
LICENCIADA MARIEL LÓPEZ MARTÍNEZ
DIRECTORA GENERAL

REPORTE DE AVANCE DE GESTIÓN
UR 603 - OFICINA DE CONVENCIONES Y VISITANTES DE OAXACA
TERCER TRIMESTRE 2019



UE: 001-OFICINA DE CONVENCIONES Y VISITANTES DE OAXACA

ESTRUCTURA PROGRAMATICA PRESUPUESTAL							
PROGRAMA		SUBPROGRAMA		PROYECTO		OBRA/ACTIVIDAD	
195-PLANEACIÓN TURÍSTICA Y DESARROLLO ESTRATÉGICO		02-FORTEALECIMIENTO DE LOS DESTINOS TURÍSTICOS		001-ACCIONES DE PROMOCIÓN TURÍSTICA PARA LA ATRACCIÓN Y ATENCIÓN DE EVENTOS DE LOS SEGMENTOS DE REUNIONES Y ROMANCE.		001-EQUIPAMIENTO DEL CENTRO CULTURAL Y DE CONVENCIONES DE OAXACA.	
PRESUPUESTO ANUAL							
Aprobado	Ampliación	Reducción	Modificado	EJERCIDO T1	EJERCIDO T2	EJERCIDO T3	EJERCIDO T4
0.00	797,616.00	2,024.69	795,591.31	0.00	0.00	0.00	0.00
TOTAL EJERCIDO AL TRIMESTRE VIGENTE							795,591.31
PRESUPUESTO TRIMESTRAL DE LA ACTIVIDAD							
Aprobado		Modificado		Comprometido		Devengado	
0.00		795,591.31		795,591.31		795,591.31	
DATOS DEL INDICADOR							
Nombre :	PORCENTAJE DE PROGRAMAS DE EQUIPAMIENTO TURISTICO IMPLEMENTADOS			Número de indicador :	1560		
Definición :	MIDE EL PORCENTAJE DE PROGRAMAS DE EQUIPAMIENTO TURISTICO REALIZADOS RESPECTO A LOS DE PROGRAMAS DE EQUIPAMIENTO TURISTICO PROGRAMADOS EN EL PLAN DE TRABAJO DE LA DIRECCION DE PLANEACION Y DESARROLLO TURISTICO DE LA SECTUR						
Método de Cálculo :	(PROGRAMAS DE EQUIPAMIENTO TURÍSTICO REALIZADOS / PROGRAMAS DE EQUIPAMIENTO TURÍSTICO PROGRAMADOS) * 100						
Tipo	Dimensión	Frecuencia de Medición	Forma de cálculo del indicador		Tipo de Valor	Sentido Esperado	
GESTIÓN	EFICACIA	TRIMESTRAL	PORCENTAJE		FLUJO	ASCENDENTE	
MEDIOS DE VERIFICACIÓN / FUENTE INFORMACIÓN				SUPUESTO			
"BOLETIN INFORMATIVO (CONVENIOS) Sistema de Información Turística Estatal (SITE). SECTUR Oaxaca. http://www.sectur.oaxaca.gob.mx/?cat=25 "				"-LA FEDERACION DISPONE DE TECHO PRESUPUESTAL PARA LOS PROYECTOS DE EQUIPAMIENTO TURISTICO. - LOS MUNICIPIOS VINCULADOS COLABORAN PARA EL DESARROLLO DEL PROYECTO "			
DATOS DE LA META							
Definición de la variable Meta:	1 - NÚMERO DE PROGRAMAS DE EQUIPAMIENTO TURÍSTICO IMPLEMENTADOS						
Unidad de medida:	25 - NÚMERO						
LÍNEA BASE DEL INDICADOR				VALOR PROGRAMADO ANUAL			
AÑO	2019	VALOR	1.00	AÑO	2019	VALOR	1.00
AVANCE TRIMESTRAL							
METAS	1er.TRIMESTRE	2o.TRIMESTRE	3er.TRIMESTRE	4o.TRIMESTRE	CUMPLIMIENTO DE METAS		
PROGRAMADA	0.00	0.00	1.00	0.00	T1+T2+T3+T4		1.00
PROGRAMACIÓN ACTUALIZADA	0.00	0.00	1.00		T1+T2+T3+T4		1.00
ALCANZADA	0.00	0.00	2.00	0.00	T1+T2+T3+T4		2.00
PORCENTAJE ALCANZADO TRIMESTRAL			200.00		PORCENTAJE ALCANZADO ANUAL		200.00

PORCENTAJE DE CUMPLIMIENTO ALCANZADO EN EL TRIMESTRE: 200.00 %

JEFE ADMINISTRATIVO
 MAESTRO ALAN RAMOS ORTIZ
 DIRECTOR ADMINISTRATIVO

TITULAR DE LA DEPENDENCIA/ENTIDAD
 LICENCIADA MARIEL LÓPEZ MARTÍNEZ
 DIRECTORA GENERAL

**REPORTE DE AVANCE DE GESTIÓN
UR 603 - OFICINA DE CONVENCIONES Y VISITANTES DE OAXACA
TERCER TRIMESTRE 2019**

ALINEACIÓN PED:

EJE: 04-OAXACA PRODUCTIVO E INNOVADOR
TEMA: 03-TURISMO
OBJETIVO: 05-IMPULSAR EL DESARROLLO SUSTENTABLE DE LAS COMUNIDADES OAXAQUEÑAS UBICADAS EN ZONAS DE POTENCIAL TURÍSTICO, FAVORECIENDO SU PARTICIPACIÓN EN EL SECTOR PARA GENERAR BENEFICIOS ECONÓMICOS Y SOCIALES EN EL ESTADO.
ESTRATEGIA: 01-PROMOVER ACCIONES COORDINADAS QUE APROVECHEN DE MANERA SUSTENTABLE LOS RECURSOS CULTURALES Y NATURALES DE LA ENTIDAD, GENERANDO OPORTUNIDADES DE DESARROLLO.
LÍNEAS DE ACCIÓN: 04-PROMOVER LA CREACIÓN DE ZONAS DE DESARROLLO TURÍSTICO SUSTENTABLE EN EL TERRITORIO ESTATAL, A EFECTO DE APROVECHAR EL POTENCIAL TURÍSTICO DE LAS REGIONES Y GENERAR BENEFICIOS PARA SUS HABITANTES.
UE: 001-OFCINA DE CONVENCIONES Y VISITANTES DE OAXACA

MATRIZ DE INDICADORES PARA RESULTADOS:

FIN: IMPULSAR EL DESARROLLO SUSTENTABLE DE LAS COMUNIDADES OAXAQUEÑAS UBICADAS EN ZONAS DE POTENCIAL TURÍSTICO, FAVORECIENDO SU PARTICIPACIÓN EN EL SECTOR PARA GENERAR BENEFICIOS ECONÓMICOS Y SOCIALES EN EL ESTADO.
PROPÓSITO: LOS MUNICIPIOS CON VOCACIÓN TURÍSTICA DEL ESTADO DE OAXACA SE BENEFICIAN MEDIANTE EL APROVECHAMIENTO SUSTENTABLE DE SUS RECURSOS Y CON LA INTEGRACIÓN DE PRODUCTOS TURÍSTICOS EXPERIENCIALES.
COMPONENTE: 690-PRODUCTOS TURÍSTICOS DESARROLLADOS
ACTIVIDAD: 1439-DESARROLLAR PRODUCTO DEL SEGMENTO DE REUNIONES Y ROMANCE

ESTRUCTURA PROGRAMATICA PRESUPUESTAL							
PROGRAMA		SUBPROGRAMA		PROYECTO		OBRA/ACTIVIDAD	
198-DESARROLLO TURÍSTICO SUSTENTABLE		01-DESARROLLO DE PRODUCTOS TURÍSTICOS		000--		001-DESARROLLO DE PRODUCTOS DEL SEGMENTO DE REUNIONES Y ROMANCE.	
PRESUPUESTO ANUAL							
Aprobado	Ampliación	Reducción	Modificado	EJERCIDO T1		EJERCIDO T2	
0.00	0.00	0.00	0.00	0.00		0.00	
						EJERCIDO T3	
						0.00	
						EJERCIDO T4	
						0.00	
						TOTAL EJERCIDO AL TRIMESTRE VIGENTE	
						0.00	
PRESUPUESTO TRIMESTRAL DE LA ACTIVIDAD							
Aprobado		Modificado		Comprometido		Devengado	
0.00		0.00		0.00		0.00	
DATOS DEL INDICADOR							
Nombre : PORCENTAJE DE PRODUCTOS DEL SEGMENTO DE REUNIONES Y ROMANCE DESARROLLADOS				Número de indicador : 1575			
Definición : MIDE EL PORCENTAJE DE PRODUCTOS DEL SEGMENTO DE REUNIONES Y ROMANCE DESARROLLADOS RESPECTO A LOS PRODUCTOS DE REUNIONES Y ROMANCE PROGRAMADOS EN LOS PLANES DE LA OFICINA DE CONVENCIONES Y VISITANTES DE OAXACA.							
Método de Cálculo : (NÚMERO DE PRODUCTOS DEL SEGMENTO DE REUNIONES Y ROMANCE DESARROLLADOS / PRODUCTOS DEL SEGMENTO DE REUNIONES Y ROMANCE PROGRAMADOS) *100							
Tipo	Dimensión		Frecuencia de Medición		Forma de cálculo del indicador		Tipo de Valor
GESTIÓN	EFICACIA		TRIMESTRAL		PORCENTAJE		FLUJO
				Sentido Esperado			
				ASCENDENTE			
MEDIOS DE VERIFICACIÓN / FUENTE INFORMACIÓN				SUPUESTO			
EXPEDIENTE DE LA ACTIVIDAD. INFORME TRIMESTRAL. REFERENCIA DEPARTAMENTO DE INTELIGENCIA DE MERCADOS. DISPONIBLE EN TRANSPARENCIAOCVOAXACA.COM ARTICULO 70 FRACCIÓN V.				SE CUENTA CON LA CONECTIVIDAD Y LA INFRAESTRUCTURA QUE LA INDUSTRIA REQUIERE PARA TRASLADAR SUS ACTIVIDADES A OTROS DESTINOS			
DATOS DE LA META							
Definición de la variable Meta:		1 - NÚMERO DE PRODUCTOS DEL SEGMENTO DE REUNIONES Y ROMANCE DESARROLLADOS					
Unidad de medida:		25 - NÚMERO					
LÍNEA BASE DEL INDICADOR				VALOR PROGRAMADO ANUAL			
AÑO	2017		VALOR	0.00	AÑO	2019	
						VALOR 1.00	
AVANCE TRIMESTRAL							
METAS	1er.TRIMESTRE		2o.TRIMESTRE		3er.TRIMESTRE		4o.TRIMESTRE
PROGRAMADA	0.00		0.00		1.00		0.00
PROGRAMACIÓN ACTUALIZADA	0.00		0.00		1.00		
ALCANZADA	0.00		0.00		0.00		0.00
PORCENTAJE ALCANZADO TRIMESTRAL					0.00		
							CUMPLIMIENTO DE METAS
							T1+T2+T3+T4
							1.00
							T1+T2+T3+T4
							1.00
							T1+T2+T3+T4
							0.00
							PORCENTAJE ALCANZADO ANUAL
							0.00

PORCENTAJE DE CUMPLIMIENTO ALCANZADO EN EL TRIMESTRE: 0.00 %

JEFE ADMINISTRATIVO
MAESTRO ALAN RAMOS ORTIZ
DIRECTOR ADMINISTRATIVO

TITULAR DE LA DEPENDENCIA/ENTIDAD
LICENCIADA MARIEL LÓPEZ MARTÍNEZ
DIRECTORA GENERAL

**REPORTE DE AVANCE DE GESTIÓN
UR 603 - OFICINA DE CONVENCIONES Y VISITANTES DE OAXACA
TERCER TRIMESTRE 2019**

ALINEACIÓN PED:

ESTRATEGIA: 01-PROMOVER ACCIONES COORDINADAS QUE APROVECHEN DE MANERA SUSTENTABLE LOS RECURSOS CULTURALES Y NATURALES DE LA ENTIDAD, GENERANDO OPORTUNIDADES DE DESARROLLO.
LÍNEAS DE ACCIÓN: 04-PROMOVER LA CREACIÓN DE ZONAS DE DESARROLLO TURÍSTICO SUSTENTABLE EN EL TERRITORIO ESTATAL, A EFECTO DE APROVECHAR EL POTENCIAL TURÍSTICO DE LAS REGIONES Y GENERAR BENEFICIOS PARA SUS HABITANTES.
UE: 001-OFICINA DE CONVENCIONES Y VISITANTES DE OAXACA

MATRIZ DE INDICADORES PARA RESULTADOS:

COMPONENTE: 691-DESTINOS NATURALES Y CULTURALES APOYADOS
ACTIVIDAD: 1441-DESARROLLAR PROYECTO EN DESTINOS CULTURALES

ESTRUCTURA PROGRAMATICA PRESUPUESTAL							
PROGRAMA	SUBPROGRAMA		PROYECTO		OBRA/ACTIVIDAD		
198-DESARROLLO TURÍSTICO SUSTENTABLE	02-APOYO A DESTINOS NATURALES Y CULTURALES		000--		001-DESARROLLO DE PROYECTOS EN DESTINOS CULTURALES.		
PRESUPUESTO ANUAL							
Aprobado	Ampliación	Reducción	Modificado	EJERCIDO T1	EJERCIDO T2	EJERCIDO T3	EJERCIDO T4
0.00	0.00	0.00	0.00	0.00	0.00	0.00	0.00
TOTAL EJERCIDO AL TRIMESTRE VIGENTE							0.00
PRESUPUESTO TRIMESTRAL DE LA ACTIVIDAD							
Aprobado		Modificado	Comprometido	Devengado	Ejercido	% de Ejercido Vs. Modificado	
0.00		0.00	0.00	0.00	0.00	nan	
DATOS DEL INDICADOR							
Nombre :	PORCENTAJE DE PROYECTOS EN DESTINOS CULTURALES DESARROLLADOS			Número de indicador :	1577		
Definición :	MIDE EL NÚMERO DE PROYECTOS EN DESTINOS CULTURALES DESARROLLADOS, RESPECTO AL NÚMERO DE PROYECTOS EN DESTINOS CULTURALES PROGRAMADOS EN EL PLAN DE LA DIRECCIÓN DE PLANEACIÓN Y DESARROLLO TURÍSTICO						
Método de Cálculo :	(NÚMERO DE PROYECTOS EN DESTINOS DE LA NATURALEZA DESARROLLADOS / NÚMERO DE PROYECTOS EN DESTINO DE NATURALEZA PROGRAMADOS) * 100						
Tipo	Dimensión	Frecuencia de Medición	Forma de cálculo del indicador	Tipo de Valor	Sentido Esperado		
GESTIÓN	EFICIENCIA	TRIMESTRAL	PORCENTAJE	FLUJO	ASCENDENTE		
MEDIOS DE VERIFICACIÓN / FUENTE INFORMACIÓN				SUPUESTO			
"BOLETIN INFORMATIVO (CONVENIOS) Sistema de Información Turística Estatal (SITE). SECTUR Oaxaca. http://www.sectur.oaxaca.gob.mx/?cat=25 EXPEDIENTE DE LA ACTIVIDAD. INFORME TRIMESTRAL. REFERENCIA DEPARTAMENTO DE INTELIGENCIA DE MERCADOS. DISPONIBLE EN TRANSPARENCIAOCVOAXACA.COM ARTICULO 70 FRACCIÓN V. "				- LAS CONDICIONES POLÍTICAS, ECONÓMICAS Y SOCIALES SE MANTIENEN ESTABLES Y NO SE PRODUCEN FENÓMENOS NATURALES ADVERSOS.			
DATOS DE LA META							
Definición de la variable Meta:	1 - PROYECTOS EN DESTINOS CULTURALES DESARROLLADOS						
Unidad de medida:	25 - NÚMERO						
LÍNEA BASE DEL INDICADOR				VALOR PROGRAMADO ANUAL			
AÑO	2017	VALOR	1.00	AÑO	2019	VALOR	3.00
AVANCE TRIMESTRAL							
METAS	1er.TRIMESTRE	2o.TRIMESTRE	3er.TRIMESTRE	4o.TRIMESTRE	CUMPLIMIENTO DE METAS		
PROGRAMADA	0.00	1.00	1.00	1.00	T1+T2+T3+T4		3.00
PROGRAMACIÓN ACTUALIZADA	0.00	1.00	1.00		T1+T2+T3+T4		3.00
ALCANZADA	0.00	0.00	0.00	0.00	T1+T2+T3+T4		0.00
PORCENTAJE ALCANZADO TRIMESTRAL		0.00	0.00	0.00	PORCENTAJE ALCANZADO ANUAL		0.00

PORCENTAJE DE CUMPLIMIENTO ALCANZADO EN EL TRIMESTRE: 0.00 %

JEFE ADMINISTRATIVO
 MAESTRO ALAN RAMOS ORTIZ
 DIRECTOR ADMINISTRATIVO

TITULAR DE LA DEPENDENCIA/ENTIDAD
 LICENCIADA MARIEL LÓPEZ MARTÍNEZ
 DIRECTORA GENERAL



GOBIERNO DEL ESTADO
DE OAXACA



OCV
Oficina de Convenciones
y Visitantes de Oaxaca

PROGRAMAS Y PROYECTOS DE INVERSIONES DEL 01 DE ENERO AL 30 DE SEPTIEMBRE DEL 2019

PIP: ACCIONES DE PROMOCIÓN TURÍSTICA PARA LA ATRACCIÓN DE EVENTOS DE TURISMO DE REUNIONES Y ROMANCE.

Número de Actividad	Sector	Nombre de la Actividad o Etapas	Nivel de Priorización	Tipo de Financiamiento	Costo Total
1022	Turismo	IBTM Latin América	Alta	Estatal	350,000
1110	Turismo	Novia & Sposa	Alta	Estatal	245,000
718	Turismo	Equipamiento del Centro Cultural y de Convenciones de Oaxaca	Alta	Estatal	795,591
1091	Turismo	Postulaciones 2019-2020	Alta	Estatal	152,125
Monto total de inversiones:					\$ 1,542,716



RELACION DE BIENES INMUEBLES QUE COMPONEN EL PATRIMONIO
DEL 01 DE ENERO AL 30 DE SEPTIEMBRE DEL 2019
(Pesos)

CUENTA	DESCRIPCIÓN DEL BIEN	SALDO FINAL
12310	TERRENOS	0
12330	EDIFICIOS NO RESIDENCIALES	0
12351	EDIFICACIÓN HABITACIONAL EN PROCESO	0
12352	EDIFICACIÓN NO HABITACIONAL EN PROCESO	0
12353	CONSTRUCCIÓN DE OBRAS PARA EL ABASTECIMIENTO DE AGUA, PETRÓLEO, GAS, ELECTRICIDAD Y TELECOMUNICACION	0
12354	DIVISIÓN DE TERRENOS Y CONSTRUCCIÓN DE OBRAS DE URBANIZACIÓN EN PROCESO	0
12355	CONSTRUCCIÓN DE VÍAS DE COMUNICACIÓN EN PROCESO	0
12356	OTRAS CONSTRUCCIONES DE INGENIERÍA CIVIL U OBRA PESADA EN PROCESO	0
12357	INSTALACIONES Y EQUIPAMIENTO EN CONSTRUCCIONES EN PROCESO	0
12359	TRABAJOS DE ACABADOS EN EDIFICACIONES Y OTROS TRABAJOS ESPECIALIZADOS EN PROCESO	0
12361	EDIFICACIÓN HABITACIONAL EN PROCESO	0
12362	EDIFICACIÓN NO HABITACIONAL EN PROCESO	0
12363	CONSTRUCCIÓN DE OBRAS PARA EL ABASTECIMIENTO DE AGUA, PETRÓLEO, GAS, ELECTRICIDAD Y TELECOMUNICACION	0
12364	DIVISIÓN DE TERRENOS Y CONSTRUCCIÓN DE OBRAS DE URBANIZACIÓN	0
12365	CONSTRUCCIÓN DE VÍAS DE COMUNICACIÓN EN PROCESO	0
12366	OTRAS CONSTRUCCIONES DE INGENIERÍA CIVIL U OBRA PESADA EN PROCESO	0
12367	INSTALACIONES Y EQUIPAMIENTO EN CONSTRUCCIONES EN PROCESO	0
12369	TRABAJOS DE ACABADOS EN EDIFICACIONES Y OTROS TRABAJOS ESPECIALIZADOS EN PROCESO	0
12390	OTROS BIENES INMUEBLES	0
	SUMA TOTAL:	0



GOBIERNO DEL ESTADO
DE OAXACA



OCV
Oficina de Convenciones
y Visitantes de Oaxaca

**RELACION DE BIENES MUEBLES QUE COMPONEN EL PATRIMONIO
DEL 01 DE ENERO AL 30 DE SEPTIEMBRE DEL 2019
(Pesos)**

CUENTA	DESCRIPCIÓN DEL BIEN	SALDO FINAL
12411	MUEBLES DE OFICINA Y ESTANTERÍA	800,000
12412	MUEBLES, EXCEPTO DE OFICINA Y ESTANTERÍA	0
12413	EQUIPO DE CÓMPUTO Y DE TECNOLOGÍAS DE LA INFORMACIÓN	251,098
12419	OTROS MOBILIARIOS Y EQUIPOS DE ADMINISTRACIÓN	7,887
12421	EQUIPOS Y APARATOS AUDIOVISUALES	0
12422	APARATOS DEPORTIVOS	0
12423	CÁMARAS FOTOGRÁFICAS Y DE VIDEO	0
12429	OTRO MOBILIARIO Y EQUIPO EDUCACIONAL Y RECREATIVO	0
12431	EQUIPO MÉDICO Y DE LABORATORIO	0
12432	INSTRUMENTAL MÉDICO Y DE LABORATORIO	0
12441	AUTOMÓVILES Y CAMIONES	0
12443	EQUIPO AEROESPACIAL	0
12445	EMBARCACIONES	0
12449	OTROS EQUIPOS DE TRANSPORTE	0
12450	EQUIPO DE DEFENSA Y SEGURIDAD	0
12461	MAQUINARIA Y EQUIPO AGROPECUARIO	0
12462	MAQUINARIA Y EQUIPO INDUSTRIAL	0
12463	MAQUINARIA Y EQUIPO DE CONSTRUCCIÓN	0
12464	SISTEMAS DE AIRE ACONDICIONADO, CALEFACCIÓN Y DE REFRIGERACIÓN INDUSTRIAL Y COMERCIAL	7,300
12465	EQUIPO DE COMUNICACIÓN Y TELECOMUNICACIÓN	0
12466	EQUIPOS DE GENERACIÓN ELÉCTRICA, APARATOS Y ACCESORIOS ELÉCTRICOS	0
12467	HERRAMIENTAS Y MÁQUINAS-HERRAMIENTA	0
12469	OTROS EQUIPOS	40,120
12471	BIENES ARTÍSTICOS, CULTURALES Y CIENTÍFICOS	0
12483	AVES	0
12484	OVINOS Y CAPRINOS	0
12486	EQUINOS	0
12487	ESPECIES MENORES Y DE ZOOLOGICO	0
12488	ÁRBOLES Y PLANTAS	0
12489	OTROS ACTIVOS BIOLÓGICOS	0
	SUMA TOTAL:	\$ 1,106,405



RELACION DE CUENTAS BANCARIAS PRODUCTIVAS ESPECIFICAS DEL 01 DE ENERO AL 30 DE SEPTIEMBRE DEL 2019

FONDO, PROGRAMA O CONVENIO	DATOS DE LA CUENTA BANCARIA		
	INSTITUCION BANCARIA	NUMERO DE CUENTA	FECHA DE APERTURA

NO APLICA



GOBIERNO DEL ESTADO
DE OAXACA

Oaxaca
JUNTOS CONSTRUIMOS EL CAMBIO



OCV
Oficina de Convenciones
y Visitantes de Oaxaca

RELACION DE ESQUEMAS BURSÁTILES Y COBERTURAS FINANCIERAS DEL 01 DE ENERO AL 30 DE SEPTIEMBRE DEL 2019

Relación de esquemas Bursátiles y de Coberturas Financieras

Formato libre.

(Artículo 46, último párrafo LGCG)

NO APLICA

Gobierno del Estado de Oaxaca
 Oficina de Convenciones y Visitantes de Oaxaca
 Estado de Situación Financiera detallada - LDF
 Al 30 de septiembre 2019 y al 31 de diciembre 2018
 (PESOS)

Concepto	30 DE SEPTIEMBRE 2019	31 DE DICIEMBRE 2018	Concepto	30 DE SEPTIEMBRE 2019	31 DE DICIEMBRE 2018
ACTIVO			PASIVO		
Activo Circulante			Pasivo Circulante		
Efectivo y Equivalentes	674,726	1,051,074	Cuentas por Pagar a Corto Plazo	2,451,211	1,966,229
Efectivo	0	0	Servicios Personales por Pagar a Corto Plazo	0	0
Bancos/Tesorería	0	0	Proveedores por Pagar a Corto Plazo	0	0
Bancos/Dependencias y Otros	674,726	1,051,074	Contratistas por Obras Públicas por Pagar a Corto Plazo	810,000	810,000
Inversiones Temporales (Hasta 3 meses)	0	0	Participaciones y Aportaciones por Pagar a Corto Plazo	0	0
Fondos con Afectación Específica	0	0	Transferencias Otorgadas por Pagar a Corto Plazo	1,606,073	1,155,273
Depósitos de Fondos de Terceros en Garantía y/o Administración	0	0	Intereses, Comisiones y Otros Gastos de la Deuda Pública por Pagar a Corto Plazo	0	0
Otros Efectivos y Equivalentes	0	0	Retenciones y Contribuciones por Pagar a Corto Plazo	35,138	956
Derechos a Recibir Efectivo o Equivalentes	1,776,485	915,155	Devoluciones de la Ley de Ingresos por Pagar a Corto Plazo	0	0
Inversiones Financieras de Corto Plazo	0	0	Otras Cuentas por Pagar a Corto Plazo	0	0
Cuentas por Cobrar a Corto Plazo	0	0	Documentos por Pagar a Corto Plazo	0	0
Deudores Diversos por Cobrar a Corto Plazo	1,776,485	915,155	Documentos Comerciales por Pagar a Corto Plazo	0	0
Ingresos por Recuperar a Corto Plazo	0	0	Documentos con Contratistas por Obras Públicas por Pagar a Corto Plazo	0	0
Deudores por Anticipos de la Tesorería a Corto Plazo	0	0	Otros Documentos por Pagar a Corto Plazo	0	0
Préstamos Otorgados a Corto Plazo	0	0	Porción a Corto Plazo de la Deuda Pública a Largo Plazo	0	0
Otros Derechos a Recibir Efectivo o Equivalentes a Corto Plazo	0	0	Porción a Corto Plazo de la Deuda Pública	0	0
Derechos a Recibir Bienes o Servicios	0	0	Porción a Corto Plazo de Arrendamiento Financiero	0	0
Anticipo a Proveedores por Adquisición de Bienes y Prestación de Servicios a Corto Plazo	0	0	Títulos y Valores a Corto Plazo	0	0
Anticipo a Proveedores por Adquisición de Bienes Inmuebles y Muebles a Corto Plazo	0	0	Pasivos Diferidos a Corto Plazo	0	0
Anticipo a Proveedores por Adquisición de Bienes Intangibles a Corto Plazo	0	0	Ingresos Cobrados por Adelantado a Corto Plazo	0	0
Anticipo a Contratistas por Obras Públicas a Corto Plazo	0	0	Intereses Cobrados por Adelantado a Corto Plazo	0	0
Otros Derechos a Recibir Bienes o Servicios a Corto Plazo	0	0	Otros Pasivos Diferidos a Corto Plazo	0	0
Inventarios	0	0	Fondos y Bienes de Terceros en Garantía y/o Administración a Corto Plazo	0	0
Inventario de Mercancías para Venta	0	0	Fondos en Garantía a Corto Plazo	0	0
Inventario de Mercancías Terminadas	0	0	Fondos en Administración a Corto Plazo	0	0
Inventario de Mercancías en Proceso de Elaboración	0	0	Fondos Contingentes a Corto Plazo	0	0
Inventario de Materias Primas, Materiales y Suministros para Producción	0	0	Fondos de Fideicomisos, Mandatos y Contratos Análogos a Corto Plazo	0	0
Bienes en Tránsito	0	0	Otros Fondos de Terceros en Garantía y/o Administración a Corto Plazo	0	0
Almacenes	0	0	Valores y Bienes en Garantía a Corto Plazo	0	0
Estimación por Pérdida o Deterioro de Activos Circulantes	0	0	Provisiones a Corto Plazo	0	0
Estimaciones para Cuentas Incobrables por Derechos a Recibir Efectivo o Equivalentes	0	0	Provisión para Demandas y Juicios a Corto Plazo	0	0
Estimación por Deterioro de Inventarios	0	0	Provisión para Contingencias a Corto Plazo	0	0
Otros Activos Circulantes	0	0	Otras Provisiones a Corto Plazo	0	0
Valores en Garantía	0	0	Otros Pasivos a Corto Plazo	0	0
Bienes en Garantía (excluye depósitos de fondos)	0	0	Ingresos por Clasificar	0	0
Bienes Derivados de Embargos, Decomisos, Aseguramientos y Dación en Pago	0	0	Recaudación por Participar	0	0
Adquisición con Fondos de Terceros	0	0	Otros Pasivos Circulantes	0	0
Total de Activos Circulantes	2,451,211	1,966,229	Total de Pasivos Circulantes	2,451,211	1,966,229
Activo No Circulante			Pasivo No Circulante		
Inversiones Financieras a Largo Plazo	0	0	Cuentas por Pagar a Largo Plazo	0	0
Derechos a Recibir Efectivo o Equivalentes a Largo Plazo	0	0	Documentos por Pagar a Largo Plazo	0	0
Bienes Inmuebles, Infraestructura y Construcciones en Proceso	0	0	Deuda Pública a Largo Plazo	0	0
Bienes Muebles	1,106,405	1,106,403	Pasivos Diferidos a Largo Plazo	0	0
Activos Intangibles	795,591	0	Fondos y Bienes de Terceros en Garantía y/o en Administración a Largo Plazo	0	0
Depreciación, Deterioro y Amortización Acumulada de Bienes	-232,409	-132,805	Provisiones a Largo Plazo	0	0
Activos Diferidos	0	0	Total de Pasivos No Circulantes	0	0
Estimación por Pérdida o Deterioro de Activos no Circulantes	0	0	Total del Pasivo	2,451,211	1,966,229
Otros Activos no Circulantes	0	0	HACIENDA PÚBLICA/PATRIMONIO		
Total de Activos No Circulantes	1,669,587	973,598	Hacienda Pública/Patrimonio Contribuido		
Total del Activo	4,120,798	2,939,827	Aportaciones	800,000	800,000
			Donaciones de Capital	0	0
			Actualización de la Hacienda Pública/Patrimonio	800,000	800,000
			Actualización de la Hacienda Pública/Patrimonio	0	0
			Hacienda Pública/Patrimonio Generado		
			Resultados del Ejercicio (Ahorro/ Desahorro)	869,587	173,598
			Resultados de Ejercicios Anteriores	695,987	-132,805
			Revalúos	173,600	306,403
			Reservas	0	0
			Rectificaciones de Resultados de Ejercicios Anteriores	0	0
			Exceso o Insuficiencia en la Actualización de la Hacienda Pública/Patrimonio		
			Resultado por Posición Monetaria	0	0
			Resultado por Tenencia de Activos no Monetarios	0	0
			Total Hacienda Pública/Patrimonio	1,669,587	973,598
			Total del Pasivo y Hacienda Pública/Patrimonio	4,120,798	2,939,827

Gobierno del Estado de Oaxaca
Oficina de Convenciones y Visitantes de Oaxaca
Informe Analítico de la Deuda Pública y Otros Pasivos - LDF
Del 1 de enero al 30 de septiembre de 2019
(PESOS)

Denominación de la Deuda Pública y Otros Pasivos	Saldo al 30 de septiembre de 2019 (d)	Disposiciones del Periodo (e)	Amortizaciones del Periodo (f)	Revaluaciones, Reclasificaciones y Otros Ajustes (g)	Saldo Final del Periodo (h) $h=d+e-f+g$	Pago de Intereses del Periodo (i)	Pago de Comisiones y demás costos asociados durante el Periodo (j)
1. Deuda Pública (1=A+B)							
A. Corto Plazo (A=a1+a2+a3)							
a1) Instituciones de Crédito							
a2) Títulos y Valores							
a3) Arrendamientos Financieros							
B. Largo Plazo (B=b1+b2+b3)							
b1) Instituciones de Crédito							
b2) Títulos y Valores							
b3) Arrendamientos Financieros							
2. Otros Pasivos							
3. Total de la Deuda Pública y Otros Pasivos (3=1+2)							
4. Deuda Contingente ¹ (Informativo)							
A. Deuda Contingente 1							
B. Deuda Contingente 2							
C. Deuda Contingente XX							
5. Valor de Instrumentos Bono Cupón Cero ² (Informativo)							
A. Instrumento Bono Cupón Cero 1							
B. Instrumento Bono Cupón Cero 2							
C. Instrumento Bono Cupón Cero XX							

¹ Se refiere a cualquier Financiamiento sin fuente o garantía de pago definida, que sea asumida de manera solidaria o subsidiaria por las Entidades Federativas con sus Municipios, organismos descentralizados y empresas de participación estatal mayoritaria y fideicomisos, locales o municipales, y por los Municipios con sus respectivos organismos descentralizados y empresas de participación municipal mayoritaria.

² Se refiere al valor del Bono Cupón Cero que respalda el pago de los créditos asociados al mismo (Activo).

Obligaciones a Corto Plazo (k)	Monto Contratado (l)	Plazo Pactado (m)	Tasa de Interés (n)	Comisiones y Costos Relacionados (o)	Tasa Efectiva (p)
6. Obligaciones a Corto Plazo (Informativo)					
A. Crédito 1					
B. Crédito 2					
C. Crédito XX					

Gobierno del Estado de Oaxaca Oficina de Convenciones y Visitantes de Oaxaca Informe Analítico de Obligaciones Diferentes de Financiamientos -LDF Del 1 de enero al 30 de septiembre de 2019 (PESOS)										
Denominación de las Obligaciones Diferentes de Financiamiento (c)	Fecha del Contrato (d)	Fecha de inicio de operación del proyecto (e)	Fecha de vencimiento (f)	Monto de la inversión pactado (g)	Plazo pactado (h)	Monto promedio mensual del pago de la contraprestación (i)	Monto promedio mensual del pago de la contraprestación correspondiente al pago de inversión (j)	Monto pagado de la inversión al 30 de septiembre de 2019 (k)	Monto pagado de la inversión actualizado al 30 de septiembre de 2019 (l)	Saldo pendiente por pagar de la inversión al 30 de septiembre de 2019 (m = g - l)
A. Asociaciones Público Privadas (APP's) (A=a+b+c+d) a) APP 1 b) APP 2 c) APP 3 d) APP XX										
B. Otros Instrumentos (B=a+b+c+d) a) Otro Instrumento 1 b) Otro Instrumento 2 c) Otro Instrumento 3 d) Otro Instrumento XX										
C. Total de Obligaciones Diferentes de Financiamiento (C=A+B)										

No aplica

Gobierno del Estado de Oaxaca Oficina de Convenciones y Visitantes de Oaxaca Balance Presupuestario - LDF Del 1 de enero al 30 de septiembre de 2019 (PESOS)			
Concepto	Estimado/ Aprobado	Devengado	Recaudado/ Pagado
A. Ingresos Totales (A = A1+A2+A3)	4,198,706	4,198,706	2,976,505
A1. Ingresos de Libre Disposición	4,198,706	4,198,706	2,976,505
A2. Transferencias Federales Etiquetadas	0	0	0
A3. Financiamiento Neto	0	0	0
B. Egresos Presupuestarios¹ (B = B1+B2)	4,198,706	4,198,706	2,976,505
B1. Gasto No Etiquetado (sin incluir Amortización de la Deuda Pública)	4,198,706	4,198,706	2,976,505
B2. Gasto Etiquetado (sin incluir Amortización de la Deuda Pública)	0	0	0
C. Remanentes del Ejercicio Anterior (C = C1 + C2)			
C1. Remanentes de Ingresos de Libre Disposición aplicados en el periodo			
C2. Remanentes de Transferencias Federales Etiquetadas aplicados en el periodo			
I. Balance Presupuestario (I = A - B + C)	0	0	0
II. Balance Presupuestario sin Financiamiento Neto (II = I - A3)	0	0	0
III. Balance Presupuestario sin Financiamiento Neto y sin Remanentes del Ejercicio Anterior (III= II - C)	0	0	0

Concepto	Aprobado	Devengado	Pagado
E. Intereses, Comisiones y Gastos de la Deuda (E = E1+E2)	0	0	0
E1. Intereses, Comisiones y Gastos de la Deuda con Gasto No Etiquetado	0	0	0
E2. Intereses, Comisiones y Gastos de la Deuda con Gasto Etiquetado	0	0	0
IV. Balance Primario (IV = III + E)	0	0	0

Concepto	Estimado/ Aprobado	Devengado	Recaudado/ Pagado
F. Financiamiento (F = F1 + F2)	0	0	0
F1. Financiamiento con Fuente de Pago de Ingresos de Libre Disposición	0	0	0
F2. Financiamiento con Fuente de Pago de Transferencias Federales Etiquetadas	0	0	0
G. Amortización de la Deuda (G = G1 + G2)	0	0	0
G1. Amortización de la Deuda Pública con Gasto No Etiquetado	0	0	0
G2. Amortización de la Deuda Pública con Gasto Etiquetado	0	0	0
A3. Financiamiento Neto (A3 = F - G)	0	0	0

Concepto	Estimado/ Aprobado	Devengado	Recaudado/ Pagado
A1. Ingresos de Libre Disposición			
A3.1 Financiamiento Neto con Fuente de Pago de Ingresos de Libre Disposición (A3.1 = F1 - G1)	0	0	0
F1. Financiamiento con Fuente de Pago de Ingresos de Libre Disposición	0	0	0
G1. Amortización de la Deuda Pública con Gasto No Etiquetado	0	0	0
B1. Gasto No Etiquetado (sin incluir Amortización de la Deuda Pública)	0	0	0
C1. Remanentes de Ingresos de Libre Disposición aplicados en el periodo			
V. Balance Presupuestario de Recursos Disponibles (V = A1 + A3.1 - B1 + C1)	0	0	0
VI. Balance Presupuestario de Recursos Disponibles sin Financiamiento Neto (VI = V - A3.1)	0	0	0

Concept	Estimado/ Aprobado	Devengado	Recaudado/ Pagado
A2. Transferencias Federales Etiquetadas	0	0	0
A3.2 Financiamiento Neto con Fuente de Pago de Transferencias Federales Etiquetadas (A3.2 = F2 - G2)	0	0	0
F2. Financiamiento con Fuente de Pago de Transferencias Federales Etiquetadas	0	0	0
G2. Amortización de la Deuda Pública con Gasto Etiquetado	0	0	0
B2. Gasto Etiquetado (sin incluir Amortización de la Deuda Pública)	0	0	0
C2. Remanentes de Transferencias Federales Etiquetadas aplicados en el periodo			
VII. Balance Presupuestario de Recursos Etiquetados (VII = A2 + A3.2 - B2 + C2)	0	0	0
VIII. Balance Presupuestario de Recursos Etiquetados sin Financiamiento Neto (VIII = VII - A3.2)	0	0	0

Gobierno del Estado de Oaxaca
Oficina de Convenciones y Visitantes de Oaxaca
Estado Analítico de Ingreso Detallado - LDF
Del 1 de enero al 30 de septiembre de 2019
(PESOS)

Concepto	Ingreso					Diferencia
	Estimado	Ampliaciones/ (Reducciones)	Modificado	Devengado	Recaudado	
Ingresos de Libre Disposición						
A. Impuestos	0	0	0	0	0	0
B. Cuotas y Aportaciones de Seguridad Social	0	0	0	0	0	0
C. Contribuciones de Mejoras	0	0	0	0	0	0
D. Derechos	0	0	0	0	0	0
E. Productos	0	0	0	0	0	0
F. Aprovechamientos	0	0	0	0	0	0
G. Ingresos por Ventas de Bienes y Servicios	0	0	0	0	0	0
H. Participaciones (H=h1+h2+h3+h4+h5+h6+h7+h8+h9+h10+h11)	0	0	0	0	0	0
h1) Fondo General de Participaciones	0	0	0	0	0	0
h2) Fondo de Fomento Municipal	0	0	0	0	0	0
h3) Fondo de Fiscalización y Recaudación	0	0	0	0	0	0
h4) Fondo de Compensación	0	0	0	0	0	0
h5) Fondo de Extracción de Hidrocarburos	0	0	0	0	0	0
h6) Impuesto Especial Sobre Producción y Servicios	0	0	0	0	0	0
h7) 0.136% de la Recaudación Federal Participable	0	0	0	0	0	0
h8) 3.17% Sobre Extracción de Petróleo	0	0	0	0	0	0
h9) Gasolinas y Diésel	0	0	0	0	0	0
h10) Fondo del Impuesto Sobre la Renta	0	0	0	0	0	0
h11) Fondo de Estabilización de los Ingresos de las Entidades Federativas	0	0	0	0	0	0
I. Incentivos Derivados de la Colaboración Fiscal (I=i1+i2+i3+i4+i5)	0	0	0	0	0	0
i1) Tenencia o Uso de Vehículos	0	0	0	0	0	0
i2) Fondo de Compensación ISAN	0	0	0	0	0	0
i3) Impuesto Sobre Automóviles Nuevos	0	0	0	0	0	0
i4) Fondo de Compensación de Repecos-intermedios	0	0	0	0	0	0
i5) Otros Incentivos Económicos	0	0	0	0	0	0
J. Transferencias	3,163,928	6,702,283	9,866,211	4,198,706	2,976,505	5,667,505
K. Convenios	0	0	0	0	0	0
k1) Otros Convenios y Subsidios	0	0	0	0	0	0
L. Otros Ingresos de Libre Disposición (L=l1+l2)	0	0	0	0	0	0
l1) Participaciones en Ingresos Locales	0	0	0	0	0	0
l2) Otros Ingresos de Libre Disposición	0	0	0	0	0	0
I. Total de Ingresos de Libre Disposición (I=A+B+C+D+E+F+G+H+I+J+K+L)	3,163,928	6,702,283	9,866,211	4,198,706	2,976,505	5,667,505
Ingresos Excedentes de Ingresos de Libre Disposición						
Transferencias Federales Etiquetadas						
A. Aportaciones (A=a1+a2+a3+a4+a5+a6+a7+a8)	0	0	0	0	0	0
a1) Fondo de Aportaciones para la Nómina Educativa y Gasto Operativo	0	0	0	0	0	0
a2) Fondo de Aportaciones para los Servicios de Salud	0	0	0	0	0	0
a3) Fondo de Aportaciones para la Infraestructura Social	0	0	0	0	0	0
a4) Fondo de Aportaciones para el Fortalecimiento de los Municipios y de las Demarcaciones Territoriales del Distrito Federal	0	0	0	0	0	0
a5) Fondo de Aportaciones Múltiples	0	0	0	0	0	0
a6) Fondo de Aportaciones para la Educación Tecnológica y de Adultos	0	0	0	0	0	0
a7) Fondo de Aportaciones para la Seguridad Pública de los Estados y del Distrito Federal	0	0	0	0	0	0
a8) Fondo de Aportaciones para el Fortalecimiento de las Entidades Federativas	0	0	0	0	0	0
B. Convenios (B=b1+b2+b3+b4)	0	0	0	0	0	0
b1) Convenios de Protección Social en Salud	0	0	0	0	0	0
b2) Convenios de Descentralización	0	0	0	0	0	0
b3) Convenios de Reasignación	0	0	0	0	0	0
b4) Otros Convenios y Subsidios	0	0	0	0	0	0
C. Fondos Distintos de Aportaciones (C=c1+c2)	0	0	0	0	0	0
c1) Fondo para Entidades Federativas y Municipios Productores de Hidrocarburos	0	0	0	0	0	0
c2) Fondo Minero	0	0	0	0	0	0
D. Transferencias, Subsidios y Subvenciones, y Pensiones y Jubilaciones	0	0	0	0	0	0
E. Otras Transferencias Federales Etiquetadas	0	0	0	0	0	0
II. Total de Transferencias Federales Etiquetadas (II = A + B + C + D + E)	0	0	0	0	0	0
III. Ingresos Derivados de Financiamientos (III = A)	0	0	0	0	0	0
A. Ingresos Derivados de Financiamientos	0	0	0	0	0	0
IV. Total de Ingresos (IV = I + II + III)	3,163,928	6,702,283.0000	9,866,211	4,198,706	2,976,505	5,667,505
Datos Informativos						
1. Ingresos Derivados de Financiamientos con Fuente de Pago de Ingresos de Libre Disposición	0	0	0	0	0	0
2. Ingresos Derivados de Financiamientos con Fuente de Pago de Transferencias Federales Etiquetadas	0	0	0	0	0	0
3. Ingresos Derivados de Financiamientos (3 = 1 + 2)	0	0	0	0	0	0

Gobierno del Estado de Oaxaca
Oficina de Convenciones y Visitantes de Oaxaca
Estado Analítico del Ejercicio del Presupuesto de Egresos Detallado - LDF
Clasificación por Objeto del Gasto (Capítulo y Concepto)
Del 1 de enero al 30 de septiembre de 2019
(PESOS)

Concepto	Egresos					Subejercicio
	Aprobado	Ampliaciones/ (Reducciones)	Modificado	Devengado	Pagado	
I. Gasto No Etiquetado (I=A+B+C+D+E+F+G+H+I)	3,163,928	6,702,283	9,866,211	4,198,706	2,976,505	5,667,505
A. Servicios Personales (A=a1+a2+a3+a4+a5+a6+a7)	0	0	0	0	0	0
a1) Remuneraciones al Personal de Carácter Permanente	0	0	0	0	0	0
a2) Remuneraciones al Personal de Carácter Transitorio	0	0	0	0	0	0
a3) Remuneraciones Adicionales y Especiales	0	0	0	0	0	0
a4) Seguridad Social	0	0	0	0	0	0
a5) Otras Prestaciones Sociales y Económicas	0	0	0	0	0	0
a6) Previsiones	0	0	0	0	0	0
a7) Pago de Estímulos a Servidores Públicos	0	0	0	0	0	0
B. Materiales y Suministros (B=b1+b2+b3+b4+b5+b6+b7+b8+b9)	0	0	0	0	0	0
b1) Materiales de Administración, Emisión de Documentos y Artículos Oficiales	0	0	0	0	0	0
b2) Alimentos y Utensilios	0	0	0	0	0	0
b3) Materias Primas y Materiales de Producción y Comercialización	0	0	0	0	0	0
b4) Materiales y Artículos de Construcción y de Reparación	0	0	0	0	0	0
b5) Productos Químicos, Farmacéuticos y de Laboratorio	0	0	0	0	0	0
b6) Combustibles, Lubricantes y Aditivos	0	0	0	0	0	0
b7) Vestuario, Blancos, Prendas de Protección y Artículos Deportivos	0	0	0	0	0	0
b8) Materiales y Suministros Para Seguridad	0	0	0	0	0	0
b9) Herramientas, Refacciones y Accesorios Menores	0	0	0	0	0	0
C. Servicios Generales (C=c1+c2+c3+c4+c5+c6+c7+c8+c9)	0	0	0	0	0	0
c1) Servicios Básicos	0	0	0	0	0	0
c2) Servicios de Arrendamiento	0	0	0	0	0	0
c3) Servicios Profesionales, Científicos, Técnicos y Otros Servicios	0	0	0	0	0	0
c4) Servicios Financieros, Bancarios y Comerciales	0	0	0	0	0	0
c5) Servicios de Instalación, Reparación, Mantenimiento y Conservación	0	0	0	0	0	0
c6) Servicios de Comunicación Social y Publicidad	0	0	0	0	0	0
c7) Servicios de Traslado y Viáticos	0	0	0	0	0	0
c8) Servicios Oficiales	0	0	0	0	0	0
c9) Otros Servicios Generales	0	0	0	0	0	0
D. Transferencias, Asignaciones, Subsidios y Otras Ayudas (D=d1+d2+d3+d4+d5+d6+d7)	3,163,928	6,702,283	9,866,211	4,198,706	2,976,505	5,667,505
d1) Transferencias Internas y Asignaciones al Sector Público	0	0	0	0	0	0
d2) Transferencias al Resto del Sector Público	0	0	0	0	0	0
d3) Subsidios y Subvenciones	0	0	0	0	0	0
d4) Ayudas Sociales	0	0	0	0	0	0
d5) Pensiones y Jubilaciones	0	0	0	0	0	0
d6) Transferencias a Fideicomisos, Mandatos y Otros Análogos	3,163,928	6,702,283	9,866,211	4,198,706	2,976,505	5,667,505
d7) Transferencias a la Seguridad Social	0	0	0	0	0	0
d8) Donativos	0	0	0	0	0	0
d9) Transferencias al Exterior	0	0	0	0	0	0
E. Bienes Muebles, Inmuebles e Intangibles (E=e1+e2+e3+e4+e5+e6+e7+e8+e9)	0	0	0	0	0	0
e1) Mobiliario y Equipo de Administración	0	0	0	0	0	0
e2) Mobiliario y Equipo Educativo y Recreativo	0	0	0	0	0	0
e3) Equipo e Instrumental Médico y de Laboratorio	0	0	0	0	0	0
e4) Vehículos y Equipo de Transporte	0	0	0	0	0	0
e5) Equipo de Defensa y Seguridad	0	0	0	0	0	0
e6) Maquinaria, Otros Equipos y Herramientas	0	0	0	0	0	0
e7) Activos Biológicos	0	0	0	0	0	0
e8) Bienes Inmuebles	0	0	0	0	0	0
e9) Activos Intangibles	0	0	0	0	0	0
F. Inversión Pública (F=f1+f2+f3)	0	0	0	0	0	0
f1) Obra Pública en Bienes de Dominio Público	0	0	0	0	0	0
f2) Obra Pública en Bienes Propios	0	0	0	0	0	0
f3) Proyectos Productivos y Acciones de Fomento	0	0	0	0	0	0
G. Inversiones Financieras y Otras Provisiones (G=g1+g2+g3+g4+g5+g6+g7)	0	0	0	0	0	0
g1) Inversiones Para el Fomento de Actividades Productivas	0	0	0	0	0	0
g2) Acciones y Participaciones de Capital	0	0	0	0	0	0
g3) Compra de Títulos y Valores	0	0	0	0	0	0
g4) Concesión de Préstamos	0	0	0	0	0	0
g5) Inversiones en Fideicomisos, Mandatos y Otros Análogos	0	0	0	0	0	0
Fideicomiso de Desastres Naturales (Informativo)	0	0	0	0	0	0
g6) Otras Inversiones Financieras	0	0	0	0	0	0
g7) Provisiones para Contingencias y Otras Erogaciones Especiales	0	0	0	0	0	0
H. Participaciones y Aportaciones (H=h1+h2+h3)	0	0	0	0	0	0
h1) Participaciones	0	0	0	0	0	0
h2) Aportaciones	0	0	0	0	0	0
h3) Convenios	0	0	0	0	0	0
I. Deuda Pública (I=i1+i2+i3+i4+i5+i6+i7)	0	0	0	0	0	0
i1) Amortización de la Deuda Pública	0	0	0	0	0	0
i2) Intereses de la Deuda Pública	0	0	0	0	0	0
i3) Comisiones de la Deuda Pública	0	0	0	0	0	0
i4) Gastos de la Deuda Pública	0	0	0	0	0	0
i5) Costo por Coberturas	0	0	0	0	0	0
i6) Apoyos Financieros	0	0	0	0	0	0
i7) Adeudos de Ejercicios Fiscales Anteriores (ADEFAS)	0	0	0	0	0	0

Concepto	Egresos					Subejercicio
	Aprobado	Ampliaciones/ (Reducciones)	Modificado	Devengado	Pagado	
II. Gasto Etiquetado (II=A+B+C+D+E+F+G+H+I)	0	0	0	0	0	0
A. Servicios Personales (A=a1+a2+a3+a4+a5+a6+a7)	0	0	0	0	0	0
a1) Remuneraciones al Personal de Carácter Permanente	0	0	0	0	0	0
a2) Remuneraciones al Personal de Carácter Transitorio	0	0	0	0	0	0
a3) Remuneraciones Adicionales y Especiales	0	0	0	0	0	0
a4) Seguridad Social	0	0	0	0	0	0
a5) Otras Prestaciones Sociales y Económicas	0	0	0	0	0	0
a6) Previsiones	0	0	0	0	0	0
a7) Pago de Estímulos a Servidores Públicos	0	0	0	0	0	0
B. Materiales y Suministros (B=b1+b2+b3+b4+b5+b6+b7+b8+b9)	0	0	0	0	0	0
b1) Materiales de Administración, Emisión de Documentos y Artículos Oficiales	0	0	0	0	0	0
b2) Alimentos y Utensilios	0	0	0	0	0	0
b3) Materias Primas y Materiales de Producción y Comercialización	0	0	0	0	0	0
b4) Materiales y Artículos de Construcción y de Reparación	0	0	0	0	0	0
b5) Productos Químicos, Farmacéuticos y de Laboratorio	0	0	0	0	0	0
b6) Combustibles, Lubricantes y Aditivos	0	0	0	0	0	0
b7) Vestuario, Blancos, Prendas de Protección y Artículos Deportivos	0	0	0	0	0	0
b8) Materiales y Suministros Para Seguridad	0	0	0	0	0	0
b9) Herramientas, Refacciones y Accesorios Menores	0	0	0	0	0	0
C. Servicios Generales (C=c1+c2+c3+c4+c5+c6+c7+c8+c9)	0	0	0	0	0	0
c1) Servicios Básicos	0	0	0	0	0	0
c2) Servicios de Arrendamiento	0	0	0	0	0	0
c3) Servicios Profesionales, Científicos, Técnicos y Otros Servicios	0	0	0	0	0	0
c4) Servicios Financieros, Bancarios y Comerciales	0	0	0	0	0	0
c5) Servicios de Instalación, Reparación, Mantenimiento y Conservación	0	0	0	0	0	0
c6) Servicios de Comunicación Social y Publicidad	0	0	0	0	0	0
c7) Servicios de Traslado y Viáticos	0	0	0	0	0	0
c8) Servicios Oficiales	0	0	0	0	0	0
c9) Otros Servicios Generales	0	0	0	0	0	0
D. Transferencias, Asignaciones, Subsidios y Otras Ayudas (D=d1+d2+d3+d4+d5+d6+d7)	0	0	0	0	0	0
d1) Transferencias Internas y Asignaciones al Sector Público	0	0	0	0	0	0
d2) Transferencias al Resto del Sector Público	0	0	0	0	0	0
d3) Subsidios y Subvenciones	0	0	0	0	0	0
d4) Ayudas Sociales	0	0	0	0	0	0
d5) Pensiones y Jubilaciones	0	0	0	0	0	0
d6) Transferencias a Fideicomisos, Mandatos y Otros Análogos	0	0	0	0	0	0
d7) Transferencias a la Seguridad Social	0	0	0	0	0	0
d8) Donativos	0	0	0	0	0	0
d9) Transferencias al Exterior	0	0	0	0	0	0
E. Bienes Muebles, Inmuebles e Intangibles (E=e1+e2+e3+e4+e5+e6+e7+e8+e9)	0	0	0	0	0	0
e1) Mobiliario y Equipo de Administración	0	0	0	0	0	0
e2) Mobiliario y Equipo Educativo y Recreativo	0	0	0	0	0	0
e3) Equipo e Instrumental Médico y de Laboratorio	0	0	0	0	0	0
e4) Vehículos y Equipo de Transporte	0	0	0	0	0	0
e5) Equipo de Defensa y Seguridad	0	0	0	0	0	0
e6) Maquinaria, Otros Equipos y Herramientas	0	0	0	0	0	0
e7) Activos Biológicos	0	0	0	0	0	0
e8) Bienes Inmuebles	0	0	0	0	0	0
e9) Activos Intangibles	0	0	0	0	0	0
F. Inversión Pública (F=f1+f2+f3)	0	0	0	0	0	0
f1) Obra Pública en Bienes de Dominio Público	0	0	0	0	0	0
f2) Obra Pública en Bienes Propios	0	0	0	0	0	0
f3) Proyectos Productivos y Acciones de Fomento	0	0	0	0	0	0
G. Inversiones Financieras y Otras Provisiones (G=g1+g2+g3+g4+g5+g6+g7)	0	0	0	0	0	0
g1) Inversiones Para el Fomento de Actividades Productivas	0	0	0	0	0	0
g2) Acciones y Participaciones de Capital	0	0	0	0	0	0
g3) Compra de Títulos y Valores	0	0	0	0	0	0
g4) Concesión de Préstamos	0	0	0	0	0	0
g5) Inversiones en Fideicomisos, Mandatos y Otros Análogos	0	0	0	0	0	0
Fideicomiso de Desastres Naturales (Informativo)	0	0	0	0	0	0
g6) Otras Inversiones Financieras	0	0	0	0	0	0
g7) Provisiones para Contingencias y Otras Erogaciones Especiales	0	0	0	0	0	0
H. Participaciones y Aportaciones (H=h1+h2+h3)	0	0	0	0	0	0
h1) Participaciones	0	0	0	0	0	0
h2) Aportaciones	0	0	0	0	0	0
h3) Convenios	0	0	0	0	0	0
I. Deuda Pública (I=i1+i2+i3+i4+i5+i6+i7)	0	0	0	0	0	0
i1) Amortización de la Deuda Pública	0	0	0	0	0	0
i2) Intereses de la Deuda Pública	0	0	0	0	0	0
i3) Comisiones de la Deuda Pública	0	0	0	0	0	0
i4) Gastos de la Deuda Pública	0	0	0	0	0	0
i5) Costo por Coberturas	0	0	0	0	0	0
i6) Apoyos Financieros	0	0	0	0	0	0
i7) Adeudos de Ejercicios Fiscales Anteriores (ADEFAS)	0	0	0	0	0	0
III. Total de Egresos (III = I + II)	3,163,928	6,702,283.00	9,866,211	4,198,706	2,976,505	5,667,505

Gobierno del Estado de Oaxaca Oficina de Convenciones y Visitantes de Oaxaca Estado Análítico del Ejercicio del Presupuesto de Egresos Detallado - LDF Clasificación Administrativa Del 1 de enero al 30 de septiembre de 2019 (PESOS)						
Concepto	Egresos					Subejercicio
	Aprobado	Ampliaciones/ (Reducciones)	Modificado	Devengado	Pagado	
I. Gasto No Etiquetado	3,163,928	6,702,283	9,866,211	4,198,706	2,976,505	5,667,505
Oficina de Convenciones y Visitantes de Oaxaca	3,163,928	6,702,283	9,866,211	4,198,706	2,976,505	5,667,505
II. Gasto Etiquetado	0	0	0	0	0	0
Oficina de Convenciones y Visitantes de Oaxaca	0	0	0	0	0	0
III. Total de Egresos (III = I + II)	3,163,928	6,702,283	9,866,211	4,198,706	2,976,505	5,667,505

Gobierno del Estado de Oaxaca
Oficina de Convenciones y Visitantes de Oaxaca
Estado Analítico del Ejercicio del Presupuesto de Egresos Detallado - LDF
Clasificación Funcional (Finalidad y Función)
Del 1 de enero al 30 de septiembre de 2019
(PESOS)

Concepto	Egresos					Subejercicio
	Aprobado	Ampliaciones/ (Reducciones)	Modificado	Devengado	Pagado	
I. Gasto No Etiquetado (I=A+B+C+D)	3,163,928	6,702,283	9,866,211	4,198,706	2,976,505	5,667,505
A. Gobierno (A=a1+a2+a3+a4+a5+a6+a7+a8)	0	0	0	0	0	0
a1) Legislación	0	0	0	0	0	0
a2) Justicia	0	0	0	0	0	0
a3) Coordinación de la Política de Gobierno	0	0	0	0	0	0
a4) Relaciones Exteriores	0	0	0	0	0	0
a5) Asuntos Financieros y Hacendarios	0	0	0	0	0	0
a6) Seguridad Nacional	0	0	0	0	0	0
a7) Asuntos de Orden Público y de Seguridad Interior	0	0	0	0	0	0
a8) Otros Servicios Generales	0	0	0	0	0	0
B. Desarrollo Social (B=b1+b2+b3+b4+b5+b6+b7)	0	0	0	0	0	0
b1) Protección Ambiental	0	0	0	0	0	0
b2) Vivienda y Servicios a la Comunidad	0	0	0	0	0	0
b3) Salud	0	0	0	0	0	0
b4) Recreación, Cultura y Otras Manifestaciones Sociales	0	0	0	0	0	0
b5) Educación	0	0	0	0	0	0
b6) Protección Social	0	0	0	0	0	0
b7) Otros Asuntos Sociales	0	0	0	0	0	0
C. Desarrollo Económico (C=c1+c2+c3+c4+c5+c6+c7+c8+c9)	3,163,928	6,702,283	9,866,211	4,198,706	2,976,505	5,667,505
c1) Asuntos Económicos, Comerciales y Laborales en General	0	0	0	0	0	0
c2) Agropecuaria, Silvicultura, Pesca y Caza	0	0	0	0	0	0
c3) Combustibles y Energía	0	0	0	0	0	0
c4) Minería, Manufacturas y Construcción	0	0	0	0	0	0
c5) Transporte	0	0	0	0	0	0
c6) Comunicaciones	0	0	0	0	0	0
c7) Turismo	3,163,928	6,702,283	9,866,211	4,198,706	2,976,505	5,667,505
c8) Ciencia, Tecnología e Innovación	0	0	0	0	0	0
c9) Otras Industrias y Otros Asuntos Económicos	0	0	0	0	0	0
D. Otras No Clasificadas en Funciones Anteriores (D=d1+d2+d3+d4)	0	0	0	0	0	0
d1) Transacciones de la Deuda Pública / Costo Financiero de la Deuda	0	0	0	0	0	0
d2) Transferencias, Participaciones y Aportaciones Entre Diferentes Niveles y Órdenes de Gobierno	0	0	0	0	0	0
d3) Saneamiento del Sistema Financiero	0	0	0	0	0	0
d4) Adeudos de Ejercicios Fiscales Anteriores	0	0	0	0	0	0
II: Gasto Etiquetado (II=A+B+C+D)	0	0	0	0	0	0
A. Gobierno (A=a1+a2+a3+a4+a5+a6+a7+a8)	0	0	0	0	0	0
a1) Legislación	0	0	0	0	0	0
a2) Justicia	0	0	0	0	0	0
a3) Coordinación de la Política de Gobierno	0	0	0	0	0	0
a4) Relaciones Exteriores	0	0	0	0	0	0
a5) Asuntos Financieros y Hacendarios	0	0	0	0	0	0
a6) Seguridad Nacional	0	0	0	0	0	0
a7) Asuntos de Orden Público y de Seguridad Interior	0	0	0	0	0	0
a8) Otros Servicios Generales	0	0	0	0	0	0
B. Desarrollo Social (B=b1+b2+b3+b4+b5+b6+b7)	0	0	0	0	0	0
b1) Protección Ambiental	0	0	0	0	0	0
b2) Vivienda y Servicios a la Comunidad	0	0	0	0	0	0
b3) Salud	0	0	0	0	0	0
b4) Recreación, Cultura y Otras Manifestaciones Sociales	0	0	0	0	0	0
b5) Educación	0	0	0	0	0	0
b6) Protección Social	0	0	0	0	0	0
b7) Otros Asuntos Sociales	0	0	0	0	0	0
C. Desarrollo Económico (C=c1+c2+c3+c4+c5+c6+c7+c8+c9)	0	0	0	0	0	0
c1) Asuntos Económicos, Comerciales y Laborales en General	0	0	0	0	0	0
c2) Agropecuaria, Silvicultura, Pesca y Caza	0	0	0	0	0	0
c3) Combustibles y Energía	0	0	0	0	0	0
c4) Minería, Manufacturas y Construcción	0	0	0	0	0	0
c5) Transporte	0	0	0	0	0	0
c6) Comunicaciones	0	0	0	0	0	0
c7) Turismo	0	0	0	0	0	0
c8) Ciencia, Tecnología e Innovación	0	0	0	0	0	0
c9) Otras Industrias y Otros Asuntos Económicos	0	0	0	0	0	0
D. Otras No Clasificadas en Funciones Anteriores (D=d1+d2+d3+d4)	0	0	0	0	0	0
d1) Transacciones de la Deuda Pública / Costo Financiero de la Deuda	0	0	0	0	0	0
d2) Transferencias, Participaciones y Aportaciones Entre Diferentes Niveles y Órdenes de Gobierno	0	0	0	0	0	0
d3) Saneamiento del Sistema Financiero	0	0	0	0	0	0
d4) Adeudos de Ejercicios Fiscales Anteriores	0	0	0	0	0	0
III. Total de Egresos (III = I + II)	3,163,928	6,702,283	9,866,211	4,198,706	2,976,505	5,667,505

Gobierno del Estado de Oaxaca Oficina de Convenciones y Visitantes de Oaxaca Estado Analítico del Ejercicio del Presupuesto de Egresos Detallado - LDF Clasificación de Servicios personales por categoría Del 1 de enero al 30 de septiembre de 2019 (PESOS)						
Concepto	Egresos					Subejercicio
	Aprobado	Ampliaciones/ (Reducciones)	Modificado	Devengado	Pagado	
I. Gasto No Etiquetado (I=A+B+C+D+E+F)	2,367,569	0	2,367,569	2,367,569	2,367,569	0
A. Personal Administrativo	2,367,569	0	2,367,569	2,367,569	2,367,569	0
B. Magisterio	0	0	0	0	0	0
C. Servicios de Salud (C=c1+c2)	0	0	0	0	0	0
c1) Personal Administrativo	0	0	0	0	0	0
c2) Personal Médico, paramédico y afín	0	0	0	0	0	0
D. Seguridad Pública	0	0	0	0	0	0
E. Gastos asociados a la implementación de nuevas leyes federales o reformas a las mismas (E=e1+e2)	0	0	0	0	0	0
e1) Nombre del Programa o Ley 1	0	0	0	0	0	0
e2) Nombre del Programa o Ley 2	0	0	0	0	0	0
F. Sentencias laborales definitivas	0	0	0	0	0	0
II. Gasto Etiquetado (I=A+B+C+D+E+F)	0	0	0	0	0	0
A. Personal Administrativo	0	0	0	0	0	0
B. Magisterio	0	0	0	0	0	0
C. Servicios de Salud (C=c1+c2)	0	0	0	0	0	0
c1) Personal Administrativo	0	0	0	0	0	0
c2) Personal Médico, paramédico y afín	0	0	0	0	0	0
D. Seguridad Pública	0	0	0	0	0	0
E. Gastos asociados a la implementación de nuevas leyes federales o reformas a las mismas (E=e1+e2)	0	0	0	0	0	0
e1) Nombre del Programa o Ley 1	0	0	0	0	0	0
e2) Nombre del Programa o Ley 2	0	0	0	0	0	0
F. Sentencias laborales definitivas	0	0	0	0	0	0
III. Total de Gasto en Servicios Personales (III = I + II)	2,367,569	0	2,367,569	2,367,569	2,367,569	0

Gobierno del Estado de Oaxaca					
Oficina de Convenciones y Visitantes de Oaxaca					
Informe sobre Estudios Actuariales - LDF					
Del 01 de enero al 30 de septiembre 2019					
	Pensiones y jubilaciones	Salud	Riesgos de trabajo	Invalidez y vida	Otras prestaciones sociales
<p>Tipo de Sistema Prestación laboral o Fondo general para trabajadores del estado o municipio Beneficio definido, Contribución definida o Mixto</p> <p>Población afiliada Activos Edad máxima Edad mínima Edad promedio Pensionados y Jubilados Edad máxima Edad mínima Edad promedio Beneficiarios Promedio de años de servicio (trabajadores activos) Aportación individual al plan de pensión como % del salario Aportación del ente público al plan de pensión como % del salario Crecimiento esperado de los pensionados y jubilados (como %) Crecimiento esperado de los activos (como %) Edad de Jubilación o Pensión Esperanza de vida</p> <p>Ingresos del Fondo Ingresos Anuales al Fondo de Pensiones</p> <p>Nómina anual Activos Pensionados y Jubilados Beneficiarios de Pensionados y Jubilados</p> <p>Monto mensual por pensión Máximo Mínimo Promedio</p> <p>Monto de la reserva</p> <p>Valor presente de las obligaciones Pensiones y Jubilaciones en curso de pago Generación actual Generaciones futuras</p> <p>Valor presente de las contribuciones asociadas a los sueldos futuros de cotización X% Generación actual Generaciones futuras</p> <p>Valor presente de aportaciones futuras Generación actual Generaciones futuras Otros Ingresos</p> <p>Déficit/superávit actuarial Generación actual Generaciones futuras</p> <p>Periodo de suficiencia Año de descapitalización Tasa de rendimiento</p> <p>Estudio actuarial Año de elaboración del estudio actuarial Empresa que elaboró el estudio actuarial</p>					



GOBIERNO DEL ESTADO
DE OAXACA

OFICINA DE PENSIONES DEL ESTADO DE OAXACA

3er Informe Trimestral
Periodo Enero – Septiembre del Ejercicio 2019



GOBIERNO DEL ESTADO
DE OAXACA



Oficina de Pensiones del
Estado de Oaxaca

Resultados Generales Tercer Trimestre del ejercicio 2019

La Oficina de Pensiones del Estado de Oaxaca, tiene como objeto organizar y administrar eficazmente el Fondo de Pensiones a efecto de garantizar el Régimen de Seguridad Social de los trabajadores, jubilados, pensionados, pensionistas e integrantes de las Instituciones Policiales del Gobierno del Estado, establecidos en la Ley de Pensiones para los Trabajadores del Gobierno del Estado de Oaxaca y la Ley de Pensiones para los Integrantes de las Instituciones Policiales de la Secretaría de Seguridad Pública del Estado de Oaxaca.

Para continuar dándole cumplimiento al programa presupuestario, denominado **“Seguridad y Bienestar Social para los Trabajadores, Jubilados, Pensionados, Pensionistas e Integrantes de las Instituciones Policiales”**, se desarrollaron diferentes actividades, que sirvieron de base para atender los diversos requerimientos administrativos, operativos y financieros de la Oficina.

Dentro del programa se realizaron actividades encaminadas a prever, planear, integrar, organizar, controlar y dirigir las acciones de la Oficina de Pensiones del Estado de Oaxaca; así como coordinar, vigilar y controlar los recursos humanos, materiales y financieros con los que cuenta la Oficina para que los recursos fueran aprovechados con eficiencia, eficacia, economía, transparencia, honradez, racionalidad, austeridad, control, rendición de cuentas e igualdad de género, encaminados al logro de los objetivos planteados en el Programa Operativo Anual del ejercicio 2019.

Así mismo; para dar cumplimiento a las prestaciones establecidas en la Ley de Pensiones para los trabajadores del Gobierno del Estado de Oaxaca y demás normatividad aplicable; entre otras, se otorgaron créditos hipotecarios y quirografarios a los servidores públicos aportantes, jubilados y pensionados; se proporcionaron servicios culturales y sociales mediante la realización de eventos y talleres para mejorar la calidad de vida de los jubilados, pensionados y pensionistas; se realizó el pago de las cuotas al Instituto Mexicano del Seguro Social, correspondiente al Seguro de Salud para la familia para los jubilados y pensionados, con el objeto de garantizar el acceso a los servicios de salud de los mismos.

Se recibieron y autorizaron 65 solicitudes para jubilación de los trabajadores del Gobierno del Estado por el Consejo Directivo de la Oficina de Pensiones del Estado de Oaxaca.



GOBIERNO DEL ESTADO
DE OAXACA

Mediante el control de firma de supervivencia se dió seguimiento a los jubilados, pensionados y pensionistas, la cual nos permitió dar cumplimiento a lo dispuesto en los artículos 57, 58 y 59 del Reglamento de Operación de la Oficina de Pensiones del Estado de Oaxaca; en caso que los mismos, no puedan presentarse a la Oficina a registrar la firma de supervivencia, por estar fuera del Estado de Oaxaca o fuera del país, pueden enviar constancia de supervivencia expedida por la autoridad competente. La Oficina de Pensiones del Estado de Oaxaca realiza visitas domiciliarias a los jubilados y pensionados que por alguna incapacidad no pueden presentarse a realizar el registro.

Con la finalidad de otorgar bienestar social a los familiares de los jubilados y pensionados del Gobierno del Estado que fallecen, se atendieron 2 solicitudes para el pago de gastos de funeral hasta por el monto determinado en el artículo 67 de la Ley de Pensiones para los Trabajadores del Gobierno del Estado de Oaxaca y 3 solicitudes para el pago de seguro de vida.

Así también, se atendieron 605 solicitudes de préstamos quirografarios y 1 solicitud de préstamo hipotecario.

La Dirección de Prestaciones Económicas a través del Departamento de Prestaciones Sociales y la Unidad de Administración y Finanzas de los Fondos de Pensiones; llevó a cabo diversas actividades, talleres y eventos culturales para jubilados, pensionados y pensionistas, los cuales contribuyen a fortalecer su calidad de vida y esparcimiento incentivándolos a seguir siendo productivos en su vida diaria.

En los eventos sociales y culturales, asistieron 1,188 jubilados, pensionados y pensionistas.

Se logró una asistencia de 2,576 registros de jubilados, pensionados y pensionistas a los talleres permanentes de baile de salón, cerámica y migajón, repujado y juguetería, pintura textil, bordado artístico, taller de bordado, taller de elaboración de galletas, yoga, gimnasia y tai ji quan.

En cuanto a las pláticas médicas, psicológicas y odontológicas, asistieron 88 jubilados, pensionados y pensionistas.

Adicionalmente se otorgaron 651 consultas médicas, odontológicas, psicológicas, detecciones de glucosa, colesterol, triglicéridos y electrocardiogramas.



GOBIERNO DEL ESTADO
DE OAXACA

Se realizó la renovación e ingresos de 326 jubilados, pensionados y pensionistas al Seguro de Salud para la familia mediante el pago de las cuotas al Instituto Mexicano del Seguro Social.


Se atendió el pago de aportaciones al Fondo de Pensiones de los trabajadores, jubilados y pensionados, para lo cual se realizaron las gestiones necesarias para que las aportaciones que le corresponden al Gobierno del Estado de Oaxaca, en su calidad de patrón, tengan cobertura presupuestaria para afrontar las obligaciones de pago establecidas en la Ley de Pensiones para los Trabajadores del Gobierno del Estado de Oaxaca.

Respecto al cumplimiento de la Ley de Pensiones para los Integrantes de las Instituciones Policiales de la Secretaría de Seguridad Pública del Estado de Oaxaca, la Oficina de Pensiones del Estado de Oaxaca proporcionó atención a los integrantes de las Instituciones Policiales.

Se autorizaron 4 solicitudes por el Comité Técnico del Fondo de Pensiones para los Integrantes de las Instituciones Policiales de la Secretaría de Seguridad Pública del Estado de Oaxaca en apego a lo establecido en la Ley de Pensiones para los Integrantes de las Instituciones Policiales de la Secretaría de Seguridad Pública del Estado de Oaxaca.

La Oficina de Pensiones del Estado de Oaxaca cumplió en tiempo y forma con el pago puntual de la nómina de jubilados, pensionados y pensionistas del Gobierno del Estado de Oaxaca y de las Instituciones Policiales de la Secretaría de Seguridad Pública.


CONCEPTO	EJERCICIO FISCAL 2019	EJERCICIO FISCAL 2018	CONCEPTO	EJERCICIO FISCAL 2019	EJERCICIO FISCAL 2018
ACTIVO			PASIVO		
ACTIVO CIRCULANTE			PASIVO CIRCULANTE		
EFFECTIVO Y EQUIVALENTES	8	3,200	CUENTAS POR PAGAR A CORTO PLAZO	4,966,403	3,377,111
DERECHOS A RECIBIR EFECTIVO O EQUIVALENTES	4,966,555	3,373,911	Total de PASIVO CIRCULANTE	4,966,403	3,377,111
Total de ACTIVO CIRCULANTE	4,966,563	3,377,111	TOTAL PASIVO	4,966,403	3,377,111
ACTIVO NO CIRCULANTE			HACIENDA PÚBLICA/PATRIMONIO		
BIENES MUEBLES	525,168	469,256	HACIENDA PÚBLICA/PATRIMONIO GENERADO		
DEPRECIACIÓN, DETERIORO Y ARMORTIZACIÓN ACUMULADA DE BIENES E INTANGIBLES	-451,347	-439,078	RESULTADOS DE EJERCICIO (AHORRO/ DESAHORRO)	160	0
Total de ACTIVO NO CIRCULANTE	73,821	30,178	RESULTADOS DE EJERCICIOS ANTERIORES	82,505	469,256
			Total de HACIENDA PÚBLICA/PATRIMONIO GENERADO	82,665	469,256
			TOTAL HACIENDA	82,665	469,256
TOTAL DE ACTIVOS	5,040,384	3,407,289	Resultados del Ejercicio (Ahorro/Desahorro)	-8,684	-439,078
			Total de Pasivo y Patrimonio/Hacienda Pública	5,040,384	3,407,289



 JEFE DE CONTABILIDAD Y FINANZAS
 C.P. MÓNICA LUIS DESALES

Lugar y fecha de generación: Reyes Mantecon, Oaxaca; a 10 de OCTUBRE de 2019.
 Yo, Jefe de la Unidad de Administración y Finanzas de los Fondos de Pensiones del Estado de Oaxaca, declaro que los estados financieros y sus Notas son razonablemente correctos y creíbles.
 JEFE DE LA UNIDAD DE ADMINISTRACIÓN Y FINANZAS DE LOS FONDOS DE PENSIONES DEL ESTADO DE OAXACA
 C.P. FÉLIX MAURO PALACIOS CHÁVEZ


 OFICINA DE PENSIONES DEL ESTADO DE OAXACA
 P. JESÚS PARADA PARADA
 DIRECTOR GENERAL

CONCEPTO	EJERCICIO FISCAL 2019	EJERCICIO FISCAL 2018	CONCEPTO	EJERCICIO FISCAL 2019	EJERCICIO FISCAL 2018
INGRESOS Y OTROS BENEFICIOS			GASTOS Y OTRAS PÉRDIDAS		
PARTICIPACIONES, APORTACIONES, CONVENIOS, INCENTIVOS DERIVADOS DE LA COLABORACION FISCAL, FONDOS DE TRANSFERENCIAS, ASIGNACIONES, SUBSIDIOS Y OTRAS AYUDAS	118,785,339	93,909,330	TRANSFERENCIAS, ASIGNACIONES, SUBSIDIOS Y OTRAS AYUDAS	118,785,339	93,909,330
	118,785,339	93,909,330	TRANSFERENCIAS INTERNAS Y ASIGNACIONES AL SECTOR PÚBLICO	35,292,440	30,597,356
TOTAL DE INGRESOS Y OTROS BENEFICIOS	118,785,339	93,909,330	PENSIONES Y JUBILACIONES	83,492,899	63,311,974
			OTROS GASTOS Y PÉRDIDAS EXTRAORDINARIAS	8,684	439,078
			ESTIMACIONES, DEPRECIACIONES, DETERIOROS, OBSOLESCENCIA Y AMORTIZACIONES	8,684	439,078
			TOTAL DE GASTOS Y OTRAS PERDIDAS	118,794,023	94,348,409
			DESAHORRO NETO DEL EJERCICIO	-8,684	-439,078


 Bajo protesta de decir verdad declaramos que los estados financieros y sus notas son razonablemente correctos y responsabilidad del emisor.
JEFE DE CONTABILIDAD Y FINANZAS
 C.R. MÓNICA LOIS DE SALES


 Lugar y fecha de generación: Reyes Manterón, Oaxaca; a 10 de OCTUBRE de 2019.
JEFE DE LA UNIDAD DE ADMINISTRACIÓN Y FINANZAS DE LOS FONDOS DE PENSIONES
 C.P. FÉLIX MAURO PALACIOS CHÁVEZ



OFICINA DE PENSIONES DEL ESTADO DE OAXACA
 C.P. JESÚS PARADA PARADA
DIRECTOR GENERAL


Concepto	Hacienda Pública/ Patrimonio		Ajustes por Cambios de Valor	Total	
	Contribuido	Generado			
	Ejerc. Ant.	Del Ejercicio			
Variaciones de la Hacienda Pública / Patrimonio Neto del Ejercicio	0	0	469,256	0	469,256
RESULTADOS DE EJERCICIOS ANTERIORES	0	0	469,256	0	469,256
Hacienda Pública / Patrimonio Neto Final del Ejercicio 2018	0	0	469,256	0	469,256
Variaciones de la Hacienda Pública / Patrimonio Neto del Ejercicio	0	0	82,665	0	82,665
RESULTADOS DE EJERCICIOS ANTERIORES	0	0	82,505	0	82,505
RESULTADOS DEL EJERCICIO (AHORRO/ DESAHORRO)	0	0	160	0	160
Saldo Neto en la Hacienda Pública / Patrimonio 2019	0	0	82,665	0	82,665


JEFE DE CONTABILIDAD Y FINANZAS
 C.P. MÓNICA LUIS DESALES

Lugar y fecha de generación: Reyes Mantecón, Oaxaca; a 10 de OCTUBRE de 2019
 Bajo protesta de decir verdad declaramos que los estados financieros y sus Notas son razonablemente correctos y responsabilidad del emisor.
JEFE DE LA UNIDAD DE ADMINISTRACIÓN Y FINANZAS DE LOS FONDOS DE PENSIONES
 C.P. FÉLIX MAURO PALACIOS CHAVEZ


DIRECTOR GENERAL
 2016-2022 C.P. JESÚS PARADA PARADA
OFICINA DE PENSIONES DEL ESTADO DE OAXACA

CONCEPTO	ORIGEN	APLICACIÓN	CONCEPTO	ORIGEN	APLICACIÓN
ACTIVO	15,461	1,648,556	PASIVO	1,589,292	0
ACTIVO CIRCULANTE	3,192	1,592,644	PASIVO CIRCULANTE	1,589,292	0
EFFECTIVO Y EQUIVALENTES	3,192	0	CUENTAS POR PAGAR A CORTO PLAZO	1,589,292	0
DERECHOS A RECIBIR EFFECTIVO O EQUIVALENTES	0	1,592,644	HACIENDA PÚBLICA/PATRIMONIO	160	386,751
ACTIVO NO CIRCULANTE	12,269	55,912	HACIENDA PÚBLICA/PATRIMONIO GENERADO	160	386,751
BIENES MUEBLES	0	55,912	RESULTADOS DE EJERCICIO (AHORRO/ DESAHORRO)	160	0
DEPRECIACIÓN, DETERIORO Y ARMORTIZACIÓN ACUMULADA DE BIENES E INTANGIBLES	12,269	0	RESULTADOS DE EJERCICIOS ANTERIORES	0	386,751
			RESULTADOS DEL EJERCICIO (AHORRO/DESAHORRO)	24,876,008	0
			TOTALES	26,465,460	386,751


 JEFE DE CONTABILIDAD Y FINANZAS
 C.P. MÓNICA LUIS DESALES

Lugar y fecha de generación: Reyes Mantecon, Oaxaca; a 10 de OCTUBRE de 2019
 Bajo protesta de decir verdad declaramos que los estados financieros y sus Notas son razonablemente correctos y responsabilidad del emisor.
 JEFE DE LA UNIDAD DE ADMINISTRACIÓN Y FINANZAS DE LOS FONDOS DE PENSIONES OFICINA DE DIRECTOR GENERAL
 C.P. FÉLIX MAURO PALACIOS CHÁVEZ
 PENSIONES DEL ESTADO DE OAXACA
 C.P. JESUS PARADA PARADA





GOBIERNO DEL ESTADO
DE OAXACA



Oficina de Pensiones del
Estado de Oaxaca

ESTADO DE FLUJO DE EFECTIVO
DEL 01 DE ENERO AL 30 DE SEPTIEMBRE 2019 Y 2018
(EN PESOS)

CONCEPTO	EJERCICIO FISCAL 2019	EJERCICIO FISCAL 2018
Flujos de Efectivo de las Actividades de Operación		
Origen		
Impuestos		
Contribuciones de mejoras		
Derechos		
Productos de Tipo Corriente		
Aprovechamientos de Tipo Corriente		
Ingresos por Ventas de Bienes y Servicios Producidos en Establecimientos de Gobierno		
Otras Contribuciones Causadas en Ejercicios Anteriores		
Participaciones y Aportaciones		
Participaciones		
Aportaciones		
Convenios		
Transferencias, Asignaciones y Subsidios y Otras Ayudas	120,653,466	92,441,895
Transferencias Internas y Asignaciones al Sector Público	118,785,339	93,909,330
Transferencias al Resto del Sector Público		
Subsidios y Subvenciones		
Ayudas sociales		
Otras prestaciones sociales y económicas	0	172,465
Pensiones y Jubilaciones		
Transferencias a Fideicomisos, Mandatos y Análogos		
<i>Deudas por adquisición de bienes y contratación de servicios por pagar a c.p.</i>	-17,729	0
Transferencias Internas y Asignaciones al Sector Público	1,657,505	-1,800,506
<i>Retenciones de Impuestos por pagar a C.P.</i>	133,422	172,480
<i>Retenciones del Sistema de Seguridad Social por pagar a C.P.</i>	106,678	204,268
<i>Otras retenciones y contribuciones por pagar a C.P.</i>	-11,425	-216,142
<i>Otras cuentas por pagar a C.P.</i>	-323	0
Otras cuentas por pagar a C.P.		
Otros Ingresos		
Aplicación	120,662,382	92,438,695
Servicios Personales		
Materiales y Suministros		
Servicios Generales		
Otras cuentas por cobrar	0	0
Otros deudores diversos por cobrar a c.p.	1,877,044	-1,470,635
Transferencias, Asignaciones y Subsidios y Otras Ayudas		
Transferencias Internas y Asignaciones al Sector Público	35,292,440	30,597,356
Transferencias al resto del Sector Público		




GOBIERNO DEL ESTADO
DE OAXACA

Subsidios y Subvenciones		
Ayudas Sociales		
Pensiones y Jubilaciones	83,492,899	63,311,974
Transferencias a Fideicomisos, Mandatos y Análogos		
Transferencias al Exterior		
Participaciones		
Aportaciones		
Convenios		
Flujos Netos de Efectivo por Actividades de Operación		
Flujos de Efectivo de las Actividades de Inversión		
Origen		
Contribuciones de Capital		
Venta de activos físicos		
Otros		
Aplicación		
Bienes Inmuebles y Muebles		
Construcciones en Proceso (Obra Pública)		
Otros		
Flujos Netos de Efectivo por Actividades de Inversión		
Flujos de Efectivo de las Actividades de Financiamiento		
Origen		
Endeudamiento Neto		
Interno		
Externo		
Incremento de Otros Pasivos		
Disminución de Activos Financieros		
Aplicación		
Incremento de Activos Financieros		
Servicios de la Deuda		
Interno		
Externo		
Disminución de Otros Pasivos		
Flujos Netos de Efectivo por Actividades de Financiamiento		
Incremento/Disminución Neta en el efectivo y Equivalentes al Efectivo	-8,916	3,200
Efectivo y Equivalentes al Efectivo al Inicio del Ejercicio	8,924	0
Efectivo y Equivalentes al Efectivo al Final del Ejercicio	8	3,200

REVISÓ
C.P. MÓNICA LUIS DESALES
JEFE DEL DEPTO. DE CONTABILIDAD
Y FINANZAS

OFICINA DE PENSIONES
DEL ESTADO DE OAXACA AUTORIZÓ
C.P. FÉLIX MAURO PALACIOS CHÁVEZ
JEFE DE LA UNIDAD DE ADMÓN Y FINANZAS
DE LOS FONDOS DE PENSIONES
"Tercer Informe Trimestral Enero-Septiembre del Ejercicio 2019"
UNIDAD DE ADMINISTRACIÓN Y FINANZAS
DE LOS FONDOS DE PENSIONES

DESCRIPCION	SALDO INICIAL	PERIODO		SALDO FINAL	FLUJO
		CARGOS	ABONOS		
ACTIVO					
ACTIVO CIRCULANTE	3,098,275	44,430,560	42,562,273	4,966,563	1,868,287
EFFECTIVO Y EQUIVALENTES	8,924	31,823,822	31,832,738	8	-8,916
DERECHOS A RECIBIR EFFECTIVO O EQUIVALENTES	3,089,351	12,606,738	10,729,534	4,966,555	1,877,204
ACTIVO NO CIRCULANTE	105,868	---	32,047	73,821	-32,047
BIENES MUEBLES	548,531	---	23,362	525,168	-23,362
DEPRECIACIÓN, DETERIORO Y ARMORTIZACIÓN ACUMULADA DE BIENES E INTANGIBLES	-442,663	---	8,684	-451,347	8,684
TOTAL ACTIVO	3,204,143	44,430,560	42,594,319	5,040,384	1,836,241


 JEFE DE CONTABILIDAD Y FINANZAS
 C.P. MONICA LUIS DE ROJAS

Lugar y fecha de generación: Reyes Mantecón, Oaxaca; a 10 de OCTUBRE de 2019. ~~2016-2022~~
 Bajo protesta de decir verdad declaramos que los estados financieros y sus Notas son razonablemente correctos y responsables del emisor.
 JEFE DE LA UNIDAD DE ADMINISTRACIÓN Y FINANZAS DE LOS FONDOS DE PENSIONES
 C.P. FÉLIX MAURO PALACIOS CHAVEZ



 OFICINA DE DIRECTOR GENERAL
 PENSIONES DEL
 ESTADO DE OAXACA
 C.P. JESUS PARADA PARADA



DENOMINACIÓN DE LAS DEUDAS	MONEDA DE CONTRATACIÓN	INSTITUCION O PAÍS ACREEDOR	SALDO INICIAL DEL PERIODO	SALDO FINAL DEL PERIODO
DEUDA PÚBLICA				
Corto Plazo				
Deuda Interna				
Instituciones de Crédito	PESOS	MEXICO	0	0
Títulos y Valores			0	0
Arrendamientos Financieros			0	0
Deuda Externa				
Organismos Financieros Internacionales			0	0
Deuda Bilateral			0	0
Títulos y Valores			0	0
Arrendamientos Financieros			0	0
Subtotal a Corto Plazo			0	0
Largo Plazo				
Deuda Interna				
Instituciones de Crédito	PESOS	MEXICO	0	0
Títulos y Valores			0	0
Arrendamientos Financieros			0	0
Deuda Externa				
Organismos Financieros Internacionales			0	0
Deuda Bilateral			0	0
Títulos y Valores			0	0
Arrendamientos Financieros			0	0
Subtotal a Largo Plazo			0	0
OTROS PASIVOS				
OTROS	PESOS	MEXICO	0	0
SUBTOTAL OTROS PASIVOS			0	0
TOTAL DEUDA Y OTROS PASIVOS			0	0



GOBIERNO DEL ESTADO
DE OAXACA



Oficina de Pensiones del
Estado de Oaxaca

INFORME SOBRE PASIVOS CONTINGENTES

NO APLICA



GOBIERNO DEL ESTADO
DE OAXACA



Oficina de Pensiones del
Estado de Oaxaca

NOTAS A LOS ESTADOS FINANCIEROS

DEL 01 DE ENERO AL 30 DE SEPTIEMBRE DEL 2019
(PESOS)

Remito informe relacionado con la Información Financiera de la Oficina de Pensiones del Estado de Oaxaca del período comprendido del 1° de enero al 30 de septiembre del ejercicio 2019.

NOTAS A DESGLOSE

I) NOTAS AL ESTADO DE SITUACION FINANCIERA

El estado de Situación Financiera tiene como propósito mostrar información relativa a los recursos y obligaciones de la entidad.

ACTIVO

CUENTAS	EJERCICIO FISCAL 2019	EJERCICIO FISCAL 2018
ACTIVO CIRCULANTE		
Efectivo Equivalentes	8	3,200
Derechos a recibir efectivo o equivalentes	4,966,555	3,373,911
Total de Activo Circulante	4,966,563	3,377,111
Bienes Muebles	525,168	469,256
Depreciación, Deterioro y amortización Acumulada de Bienes e Intangibles	-451,347	-439,078
Total de Activo no Circulante	73,821	30,178
TOTAL DE ACTIVOS	5,040,384	3,407,289



ACTIVO CIRCULANTE

Efectivo y Equivalentes

El rubro de efectivo y equivalentes al 30 de septiembre del ejercicio fiscal 2019, representa los recursos disponibles de la Entidad, saldo que se refleja en la cuenta de Bancos por un monto de \$ 8 (Ocho pesos). Dicho monto corresponde a los intereses de las cuentas bancarias, por un monto de \$ 5 (Cinco pesos) de la cuenta bancaria 01040311347 Servicios Personales 2019 y \$ 3 (Tres pesos) de la cuenta bancaria 1042385409 FAFEF Servicios Personales 2019 que son reintegrados en el mes de octubre del presente ejercicio.

Derechos a recibir Efectivo o Equivalentes

En el rubro de Derechos a recibir Efectivo y Equivalentes (Otros deudores diversos por cobrar a C.P) el saldo que se expresa en el Estado de Situación Financiera al 30 de septiembre del 2019, corresponden a las provisiones por retenciones de nómina como son Subsidio al empleo, Provisiones de Terceros y Otros deudores integrándose de la siguiente forma: Secretaría de Finanzas, Impuestos sobre sueldos y salarios, IMSS, Fondo de Pensiones y Secretaría de Finanzas (Provisión). En el rubro de Secretaría de Finanzas se contempla el saldo por \$ 2,141,959 (Dos millones ciento cuarenta y un mil novecientos cincuenta y nueve pesos), correspondiente a las cuentas por liquidar certificadas que no fueron ministrados al 31 de diciembre del ejercicio 2016, la cuenta de Impuesto sobre sueldos y salarios por un monto de \$ 194,746 (Ciento noventa y cuatro mil setecientos cuarenta y seis pesos) refleja el monto a pagar de Impuestos sobre sueldos y salarios del mes de septiembre, que es pagado en el mes de octubre en apego a lo establecido en el artículo 96 penúltimo párrafo de la Ley del Impuesto sobre la Renta y artículo 6 fracción I del Código Fiscal de la Federación. La cuenta IMSS por \$ 50,704 (Cincuenta mil setecientos cuatro pesos) refleja el monto a pagar en el mes de octubre de Cuotas al Seguro Social correspondiente al mes de septiembre; la cuenta de Fondo de Pensiones por un monto de \$ 104,328 (Ciento cuatro mil trescientos veintiocho pesos) por concepto de cuotas obrero pendientes de pago del mes de septiembre; el saldo por \$ 2,474,818 (Dos millones cuatrocientos setenta y cuatro mil ochocientos dieciocho pesos) de la cuenta de Secretaría de Finanzas (Provisión) corresponde a cuentas por liquidar certificadas del mes de septiembre del ejercicio 2019 que no fueron ministrados por la Tesorería de la Secretaría de Finanzas.



ACTIVO NO CIRCULANTE

Está constituido por el conjunto de valores y derechos de realización o disponibilidad con un periodo de tiempo superior a un año. El monto total al 30 de septiembre del ejercicio 2019, en el rubro de Activo no Circulante, asciende a \$ 73,821 (Setenta y tres mil ochocientos veintiún pesos); conformado de la siguiente forma:

Bienes muebles

El rubro de Bienes Muebles propiedad de la Oficina de Pensiones del Estado de Oaxaca al 30 de septiembre del año 2019, está integrado de la siguiente forma:

CUENTAS	EJERCICIO FISCAL 2019	EJERCICIO FISCAL 2018
Muebles de Oficina y Estantería	20,091	20,091
Equipo de Cómputo y Tecnologías de la Información	464,334	408,422
Equipos y Aparatos Audiovisuales	9,860	9,860
Sistemas de aire acondicionado, calefacción y de refrigeración industrial y comercial	30,883	30,883
Equipos de Generación Eléctrica, aparatos y accesorios eléctricos	0	0
TOTAL	525,168	469,256

Al 30 de septiembre del 2019, el saldo del rubro de Bienes Muebles es de \$ 525,168 (Quinientos veinticinco mil ciento sesenta y ocho pesos), en el mes de diciembre del ejercicio 2018, la entidad adquirió bienes muebles e inmuebles, por un importe de \$79,274 (Setenta y nueve mil doscientos setenta y cuatro pesos) en los rubros Muebles de Oficina y Estantería y Equipo de Cómputo y Tecnologías de la Información. En el mes de enero del 2019, se realiza la reclasificación de las cuentas Muebles de Oficina y Estantería por \$ 17,729 y Equipo de Cómputo y de Tecnologías de la Información por \$ 5,633 a la cuenta de Resultados de Ejercicios Anteriores, debido a que la adquisición de esos bienes no rebasaban 70 veces el valor diario de la Unidad de Medida y Actualización (UMA), lo anterior; con fundamento en las Reglas Específicas del Registro y Valoración del Patrimonio emitidas por el Consejo Nacional de Armonización Contable.



Respecto al ejercicio 2018, en el mes de junio y diciembre se efectúa el registro de las depreciaciones del ejercicio y en el mes de junio del ejercicio 2019 del período enero-junio; en apego a las Reglas Específicas del Registro y Valoración del Patrimonio y de los Parámetros de Estimación de Vida Útil, ambos emitidos por el Consejo Nacional de Armonización Contable, de acuerdo a lo siguiente:

CONCEPTO	DEPRECIACION ENERO-JUNIO 2019	ACUMULADA AL 30/06/2019	% DEP. ANUAL
Depreciación de Mobiliario y Equipo de Oficina	\$ 1,004	\$ 12,220	10
Depreciación de Equipo y Accesorios de Computo	6,136	415,593	33.3
Depreciación de Equipos y Aparatos Audiovisuales	0	9,860	33.3
Depreciación de Otros Mobiliarios y Equipos de Administración	1,544	13,674	10
Total de Depreciaciones Bienes Muebles	\$ 8,684	\$ 451,347	

PASIVO

Pasivo Circulante

El saldo de este rubro al 30 de septiembre del 2019, asciende a la cantidad de \$ 4,966,403 (Cuatro millones novecientos sesenta y seis mil cuatrocientos tres pesos); que corresponden a los compromisos de pagos adquiridos durante los ejercicios fiscales 2016 por un monto de \$ 2,141,959 y \$ 1,808,467 del 2019 con diversos proveedores y prestadores de servicios por las adquisiciones de bienes y contratación de servicios por pagar a corto plazo, en este rubro también se contemplan los montos de las provisiones de nóminas (retenciones de los trabajadores) ascienden a un monto por \$ 1,015,968 correspondientes al ejercicio entre otros conceptos, y \$ 8 que corresponden a los intereses generados en el mes de septiembre de las cuentas bancarias que son reintegrados en el mes de octubre; detallándose de la siguiente forma:



GOBIERNO DEL ESTADO
DE OAXACA

PASIVO CIRCULANTE

CUENTAS	EJERCICIO FISCAL 2019	EJERCICIO FISCAL 2018
Cuentas por Pagar a corto plazo		
Otras Prestaciones Sociales y Económicas por pagar a CP	0	172,465
Deudas por Adquisición de Bienes y Contratación de Servicios por Pagar a CP	0	0
Transferencias Internas y Asignaciones al Sector Público	3,950,426	2,108,607
Retenciones de Impuestos por Pagar a CP	194,746	172,480
Retenciones del Sistema de seguridad social por Pagar a CP	155,032	248,661
Otras retenciones y Contribuciones por Pagar a CP	666,191	674,899
Fondos Rotatorios por Pagar a CP	0	0
Otras Cuentas por Pagar a corto plazo	8	0
TOTAL	4,966,403	3,377,112



HACIENDA PÚBLICA/PATRIMONIO

CUENTAS	EJERCICIO FISCAL 2019	EJERCICIO FISCAL 2018
HACIENDA PÚBLICA/PATRIMONIO GENERADO		
Resultados de Ejercicio (Ahorro/Desahorro)	160	0
Resultado de ejercicios Anteriores	82,505	490,091
Total de Hacienda Pública/Patrimonio Generado	82,665	490,091
Resultado del Ejercicio (Ahorro/Desahorro)	0	0

La cuenta de Hacienda Pública/Patrimonio, refleja un saldo al 30 de septiembre del 2019, por la cantidad de \$ 82,665 (Ochenta y dos mil seiscientos sesenta y cinco pesos) que representa la acumulación de resultados de ejercicios anteriores por \$ 82,505 y \$ 160 correspondiente una reclasificación a la cuenta Resultados de ejercicio (Ahorro/Desahorro) por el registro contable del pago de un adeudo al proveedor Sistemas Contino S.A. de C.V.

En el mes de enero del ejercicio en curso, se realizó la reclasificación a la cuenta de Resultados de ejercicios anteriores por \$ 23,362 (Veintitrés mil trescientos sesenta y dos pesos) de los bienes adquiridos en el mes de diciembre del ejercicio 2018 que no rebasaban 70 veces el valor diario de la Unidad de Medida y Actualización (UMA).

Resultado del Ejercicio (Ahorro/Desahorro)

Al 30 de septiembre del 2019, la cuenta refleja un saldo en rojo por \$ 8,684 (Ocho mil seiscientos ochenta y cuatro pesos) que corresponden al registro de las depreciaciones de los bienes muebles por el período comprendido del 01 de enero al 30 de junio del 2019.



II) NOTAS AL ESTADO DE ACTIVIDADES

Muestra el resultado de las operaciones de la entidad correspondiente al período del 01 de enero al 30 de septiembre del ejercicio 2019, integrado de la siguiente forma:

CUENTAS	EJERCICIO FISCAL 2019	EJERCICIO FISCAL 2018
INGRESOS Y OTROS BENEFICIOS		
PARTICIPACIONES, APORTACIONES, TRANSFERENCIAS, ASIGNACIONES, SUBSIDIOS Y OTRAS AYUDAS	118,785,339	93,909,330
TOTAL DE INGRESOS Y OTROS BENEFICIOS	118,785,339	93,909,330
GASTOS Y OTRAS PERDIDAS	118,785,339	93,909,330
TRANSFERENCIAS INTERNAS Y ASIGNACIONES AL SECTOR PÚBLICO	35,292,440	30,597,356
PENSIONES Y JUBILACIONES	83,492,899	63,311,974
OTROS GASTOS Y PERDIDAS EXTRAORDINARIAS	0	439,078
ESTIMACIONES, DEPRECIACIONES, DETERIOROS, OBSOLESCENCIA Y AMORTIZACIONES	8,684	439,078
TOTAL DE GASTOS Y OTRAS PERDIDAS	118,794,023	94,348,409
AHORRO/DESAHORRO NETO DEL EJERCICIO	-8,684	-439,078

Ingresos y Otros Beneficios

Los ingresos corresponden a los recursos recibidos correspondiente al período del 01 de enero al 30 de septiembre del ejercicio 2019, el cual asciende a un importe de \$ 118,785,339 (Ciento dieciocho millones setecientos ochenta y cinco mil trescientos treinta y nueve pesos) recursos que fueron comprometidos y devengados al mes de septiembre del ejercicio 2019.



Gastos y Otras Pérdidas

El rubro de Gastos y Otras Pérdidas, corresponden a lo devengado por la Entidad durante el período del 01 de enero al 30 de septiembre del año 2019, por la cantidad de: \$ 118,785,339 (Ciento dieciocho millones setecientos ochenta y cinco mil trescientos treinta y nueve pesos) integrado de la siguiente manera:

Transferencias, Asignaciones, Subsidios y Otras Ayudas.

- a) Transferencias Internas y Asignaciones al Sector Público, refleja un saldo de \$ 35,292,440 (Treinta y cinco millones doscientos noventa y dos mil cuatrocientos cuarenta pesos) correspondiente a recursos que fueron comprometidos y devengados en los rubros de: Servicios personales, Materiales y Suministros, Servicios Generales, durante el período: del 01 de enero al 30 de septiembre del ejercicio 2019.
- b) Pensiones y Jubilaciones, refleja un saldo por \$ 83,492,899 (Ochenta y tres millones cuatrocientos noventa y dos mil ochocientos noventa y nueve pesos) correspondiente a recursos que fueron comprometidos y devengados en el rubro de Pensiones y Jubilaciones referentes a las cuotas patronales del Gobierno del Estado al Fondo de Pensiones correspondiente a jubilados y pensionados, durante el período de enero a septiembre del ejercicio 2019.

El rubro de Otros Gastos y Pérdidas Extraordinarias, refleja un saldo en ceros.

- a) Estimaciones, Depreciaciones, Deterioros, Obsolescencia y Amortizaciones, refleja un saldo por \$ 8,684 (Ocho mil seiscientos ochenta y cuatro pesos), correspondientes al registro de las depreciaciones de los bienes muebles del período comprendido del 01 de enero al 30 de junio de 2019.

Ahorro/ Desahorro Neto del Ejercicio

En el Estado de Actividades en el período comprendido del 01 de Enero al 30 de septiembre del 2019, refleja un Desahorro Neto del Ejercicio por \$ 8,684 (Ocho mil seiscientos ochenta y cuatro pesos) que corresponde al registro de las depreciaciones de los bienes muebles por el período comprendido del 01 de enero al 30 de junio del 2019.



III) NOTAS AL ESTADO DE VARIACION EN LA HACIENDA PÚBLICA

Variaciones de la hacienda Pública/Patrimonio Neto del ejercicio Hacienda Pública/ Patrimonio generado Resultados de Ejercicios Anteriores

El apartado de Hacienda Pública/Patrimonio Generado, en el período del 01 de enero al 30 de septiembre del ejercicio 2019, asciende a la cantidad de \$82,665 (Ochenta y dos mil seiscientos sesenta y cinco pesos) integrándose de la siguiente manera:

RUBRO	VARIACIONES
Hacienda Pública/Patrimonio Neto Final del Ejercicio 2018	0
Resultados de Ejercicios Anteriores	82,505
Resultados del Ejercicio (Ahorro/Desahorro)	160
Saldo Neto en la Hacienda Pública/Patrimonio 2019	82,665

IV) NOTAS AL ESTADO DE FLUJOS DE EFECTIVO

Efectivo y equivalentes

1. Análisis de saldo en la cuenta de Efectivo y Equivalentes:

CONCEPTO	EJERCICIO FISCAL 2019	EJERCICIO FISCAL 2018
Efectivos en Bancos – Tesorería		
Efectivos en Bancos - Dependencias	8	3,200
Inversiones temporales (hasta 3 meses)	0	0
Fondos con afectación específica	0	0
Depósitos de fondos de terceros y otros	0	0
Total de Efectivos y Equivalentes	8	3,200



2. Conciliación de los Flujos de Efectivo Netos de las Actividades de Operación y la cuenta de Ahorro/Desarrollo antes de Rubros Extraordinarios.

CONCEPTO	EJERCICIO FISCAL 2019	EJERCICIO FISCAL 2018
Ahorro/Desarrollo antes de rubros Extraordinarios		
Movimientos de partida (o rubros) que no afectan al efectivo	0	0
Depreciación	451,347	439,078
Amortización	0	0
Incrementos en las provisiones	0	0
Incremento en inversiones producido por revaluación	0	0
Ganancia/pérdida en venta de propiedad, planta y equipo	0	0
Incremento en cuentas por cobrar	0	0
Partidas extraordinarias	0	0



**Conciliación entre los Ingresos Presupuestarios y Contables
Correspondiente del 01 de enero al 30 de septiembre del 2019
(Pesos)**

1. Total de ingresos (presupuestarios)		\$ 118,785,339
2. Más Ingresos Contables no Presupuestarios		
Incremento por variación de inventarios		
Disminución del exceso de estimaciones por pérdida o deterioro u obsolescencia		
Disminución del exceso de provisiones		
Otros ingresos y beneficios varios		
Otros Ingresos Contables no Presupuestarios		
3. Menos ingresos presupuestarios no contables		\$
Producto de capital		
Aprovechamiento capital		
Ingresos derivados de financiamientos		
Otros Ingresos presupuestarios no contables		
4. Ingresos Contables (1+2+3)		\$ 118,785,339



**Conciliación entre los Egresos Presupuestarios y los Gastos Contables
Correspondiente del 01 de enero al 30 de septiembre del 2019
(Pesos)**

1. Total de egresos (presupuestarios)		\$118,794,023
2. Menos egresos presupuestarios contables		
Mobiliario y equipo de administración		
Mobiliario y equipo educacional y recreativo		
Equipo e instrumental médico y de laboratorio		
Vehículos y equipos de transporte		
Equipo de defensa y seguridad		
Maquinaria, otros equipos y herramientas		
Activos Biológicos		
Bienes inmuebles		
Activos intangibles		
Obra pública <en bienes propios		
Acciones y participaciones del capital		
Compra de títulos y valores		
Inversiones en fideicomisos, mandatos y otros análogos		
Provisiones para contingencias y otras erogaciones especiales		
Amortización de la deuda pública		
Adeudos de ejercicios fiscales anteriores (ADEFAS)		
Otros egresos Presupuestales no Contables		
3. Más Gastos Contables No Presupuestales		
Estimaciones, depreciación, deterioros, obsolescencia y amortización		
Provisiones		
Disminución de inventarios		
Aumento por insuficiencia de estimaciones por pérdida o deterioro y obsolescencia		
Aumento por insuficiencia de provisiones		
Otros Gastos		
Otros Gastos Contables No Presupuestales		
4. Total Gastos Contables (1+2+3)		\$118,794,023



NOTAS DE MEMORIA (CUENTAS DE ORDEN)

Las cuentas de orden se utilizan para registrar movimientos de valores que no afecten o modifiquen el balance del ente contable, sin embargo, su incorporación en libros es necesaria con fines de recordatorio contable, de control y en general sobre los aspectos administrativos, o bien, para consignar sus derechos o responsabilidades contingentes que puedan, o no, presentarse en el futuro.

Las cuentas de orden del 01 de enero al 30 de septiembre del 2019, están integradas de la siguiente forma:

Concepto	Saldo al 30 de septiembre del ejercicio 2019
Presupuesto de Egresos Aprobado	156,939,189
Presupuesto de Egresos Modificado	1,925,432
Presupuesto de Egresos por Ejercer	40,075,664
Presupuesto de Egresos Comprometido	118,788,957
Presupuesto de Egresos Devengado	118,788,957
Presupuesto de Egresos Ejercido	118,785,339
Presupuesto de Egresos Pagado	116,310,521

La cuenta Presupuesto de Egresos Devengado refleja una diferencia comparándola con la cuenta Presupuesto de Egresos Ejercido por \$ 3,618 (Tres mil seiscientos dieciocho pesos), correspondiente a dos compromisos adquiridos para el pago de servicio de energía eléctrica del quinto bimestre del ejercicio 2019, del inmueble ubicado en la calle de Abasolo No. 504 donde se encuentra ubicado la Unidad Ejecutora Fondo de Pensiones de las Instituciones Policiales.

La cuenta Presupuesto de Egresos Ejercido refleja una diferencia comparándola con la cuenta Presupuesto de Egresos Pagado por \$ 2,474,818 (Dos millones cuatrocientos setenta y cuatro mil ochocientos dieciocho pesos), correspondiente a las cuentas por liquidar certificadas pendientes de ministrar por la Secretaría de Finanzas al 30 de septiembre del ejercicio 2019.



GOBIERNO DEL ESTADO
DE OAXACA



Oficina de Pensiones del
Estado de Oaxaca

NOTAS DE GESTIÓN ADMINISTRATIVA

1. Introducción:

Los estados Financieros de los entes públicos, proveen de información financiera al Congreso, a los ciudadanos y a las diferentes Instituciones.

El objetivo del presente documento es la revelación del contexto y de los aspectos económicos-financieros más relevantes que influyeron en las decisiones del período del 01 de enero al 30 de septiembre del 2019 y fueron considerados en la elaboración de los estados financieros para la mayor comprensión de los mismos y sus particulares.

De esta manera, se informa y explica la respuesta del gobierno a las condiciones relacionadas con la información financiera de cada período de gestión; además, de exponer aquellas políticas que podrían afectar la toma de decisiones en períodos posteriores.

2. Panorama Económico y Financiero:

La Oficina de Pensiones del Estado de Oaxaca en el tercer trimestre del ejercicio 2019, ha venido operando de conformidad con lo establecido por las Leyes y Normatividad implementadas por el Gobierno del Estado de Oaxaca.

La autorización de recursos a través del Presupuesto de Egresos para el ejercicio 2019, permite que la Oficina de Pensiones desempeñe sus actividades de manera eficiente y eficaz, procurando ofrecer un mejor servicio a la población de trabajadores activos, jubilados, pensionados y pensionistas, mediante el uso de los recursos bajo los criterios de legalidad, honestidad, eficiencia, eficacia, economía, racionalidad, transparencia, control y rendición de cuentas.

Para el ejercicio 2019, se aprueba un presupuesto de egresos para la Oficina de Pensiones del Estado de Oaxaca por un monto de \$1 56,939,189 (Ciento cincuenta y seis millones novecientos treinta y nueve mil ciento ochenta y nueve pesos); con fundamento en el Decreto del Presupuesto de Egresos del Estado de Oaxaca para el ejercicio fiscal 2019, mismo que se encuentra distribuido conforme a la estructura programática presentada en el Programa Operativo Anual (POA).



GOBIERNO DEL ESTADO
DE OAXACA



Oficina de Pensiones del
Estado de Oaxaca

3. Autorización e Historia.

a) Fecha de creación del ente.

La Oficina de Pensiones del Estado de Oaxaca es un organismo público descentralizado del Gobierno del Estado de Oaxaca, con personalidad jurídica y patrimonio propio, fue formalizado a través del Decreto número 71 de fecha 07 de junio de 1958, publicándose en el Suplemento 23 del Periódico Oficial del Gobierno del Estado de Oaxaca de la misma fecha; reformada el 11 de octubre de 2008 y el 27 de febrero de 2010.

Mediante decreto número 885, la Sexagésima Primera Legislatura Constitucional del Estado Libre y Soberano de Oaxaca aprobó la Ley de Pensiones para los Trabajadores del Gobierno del Estado de Oaxaca; misma que fue publicada en el número 4, del Periódico Oficial del Estado de Oaxaca con fecha veintiocho de enero del año 2012, abrogando con ésta, a la ley de Pensiones para los Empleados del Gobierno del Estado de Oaxaca de 1958.

b) Principales cambios en su estructura.

Mediante decreto número 1323, la Sexagésima Segunda Legislatura Constitucional del Estado Libre y Soberano de Oaxaca, aprobó la Ley de Pensiones para los Integrantes de las Instituciones Policiales de la Secretaría de Seguridad Pública del Estado de Oaxaca; establece en el artículo 55 que la organización y funcionamiento de la presente Ley y demás disposiciones normativas aplicables estará a cargo de la Oficina de Pensiones del Estado; por lo anterior, la estructura orgánica de la Oficina de Pensiones se amplía para su mejor operatividad y buen funcionamiento de la misma.

4. Organización y Objeto Social

a) Objeto Social:

La Oficina de Pensiones tiene como objeto, organizar y administrar eficazmente el Fondo de Pensiones a efecto de garantizar el régimen de Seguridad Social de los Trabajadores, Jubilados, Pensionados y Pensionistas del Gobierno del Estado; y demás beneficios que se encuentran establecidos en la Ley de Pensiones para los Trabajadores del Gobierno del Estado de Oaxaca y demás normatividad aplicable.



GOBIERNO DEL ESTADO
DE OAXACA

b) Principal Actividad:

Sus objetivos principales son: Administración eficiente del Régimen de Seguridad Social de los Trabajadores, Jubilados, Pensionados, Pensionistas e Integrantes de las Instituciones Policiales del Gobierno del Estado, y otorgar oportunamente las prestaciones sociales y económicas establecidas en la Ley de Pensiones para los Trabajadores del Gobierno del Estado de Oaxaca; para ello se realizan las siguientes actividades:

- Otorgamiento de pensiones por vejez, inhabilitación, fallecimiento, por muerte del pensionista y por tiempo de servicios de los trabajadores del estado de Oaxaca e integrantes de las instituciones policiales.
- Otorgamiento de préstamos quirografarios.
- Otorgamiento de préstamos hipotecarios.
- Registro y control de las cuotas y aportaciones al fondo de pensiones de los trabajadores activos, jubilados y pensionados.
- Organizaciones de eventos sociales, culturales y deportivos para los jubilados, pensionados y pensionistas.
- Brindar atención médica, odontología y psicología a los jubilados, pensionados y pensionistas.
- Funcionamiento y Organización del Régimen de Seguridad Social para los Integrantes de las Instituciones Policiales.

c) Ejercicio Fiscal:

Las cifras contenidas en los Estados Financieros y que se mencionan en estas notas se presentan al 30 de septiembre del ejercicio fiscal 2019.

d) Régimen Jurídico:

Persona moral con fines no lucrativos

La Oficina de Pensiones del Estado, está regulado por las siguientes disposiciones:

Marco Jurídico Federal

- Constitución Política de los Estados Unidos Mexicanos
- Ley General de Contabilidad Gubernamental
- Ley del Impuesto sobre la Renta
- Ley del Impuesto al Valor Agregado
- Código Fiscal de la Federación



GOBIERNO DEL ESTADO
DE OAXACA



Oficina de Pensiones del
Estado de Oaxaca

Marco Jurídico Estatal

- Constitución Política del Estado Libre y Soberano de Oaxaca
- Ley Estatal de Presupuesto y Responsabilidad Hacendaria y su Reglamento
- Ley de Transparencia y Acceso a la Información Pública para el Estado de Oaxaca
- Decreto de Presupuesto de Egresos del Estado de Oaxaca
- Ley de Entidades Paraestatales del Estado de Oaxaca
- Ley de Adquisiciones, Enajenaciones, Arrendamientos, Prestación de Servicios y Administración de Bienes Muebles e Inmuebles del Estado de Oaxaca y su Reglamento.
- Ley de Responsabilidad de los Servidores Públicos del Estado y Municipio de Oaxaca.
- Ley de Pensiones para los Trabajadores del Gobierno del Estado de Oaxaca.
- Ley de Pensiones para los Integrantes las Instituciones Policiales de la Secretaria de Seguridad Pública del Estado de Oaxaca.

Normatividad Interna

- Reglamento Interno de la Oficina de Pensiones del Estado de Oaxaca
- Reglamento de Operación de la Oficina de Pensiones del Estado de Oaxaca
- Manual de organización de la Oficina de Pensiones del Estado de Oaxaca
- Entre otras

e) Consideraciones fiscales del ente: revelar el tipo de contribuciones que esté obligado a pagar o retener.

La Oficina de Pensiones del Estado de Oaxaca, tiene las obligaciones de retener y enterar lo siguiente:

IMPUESTO SOBRE LA RENTA

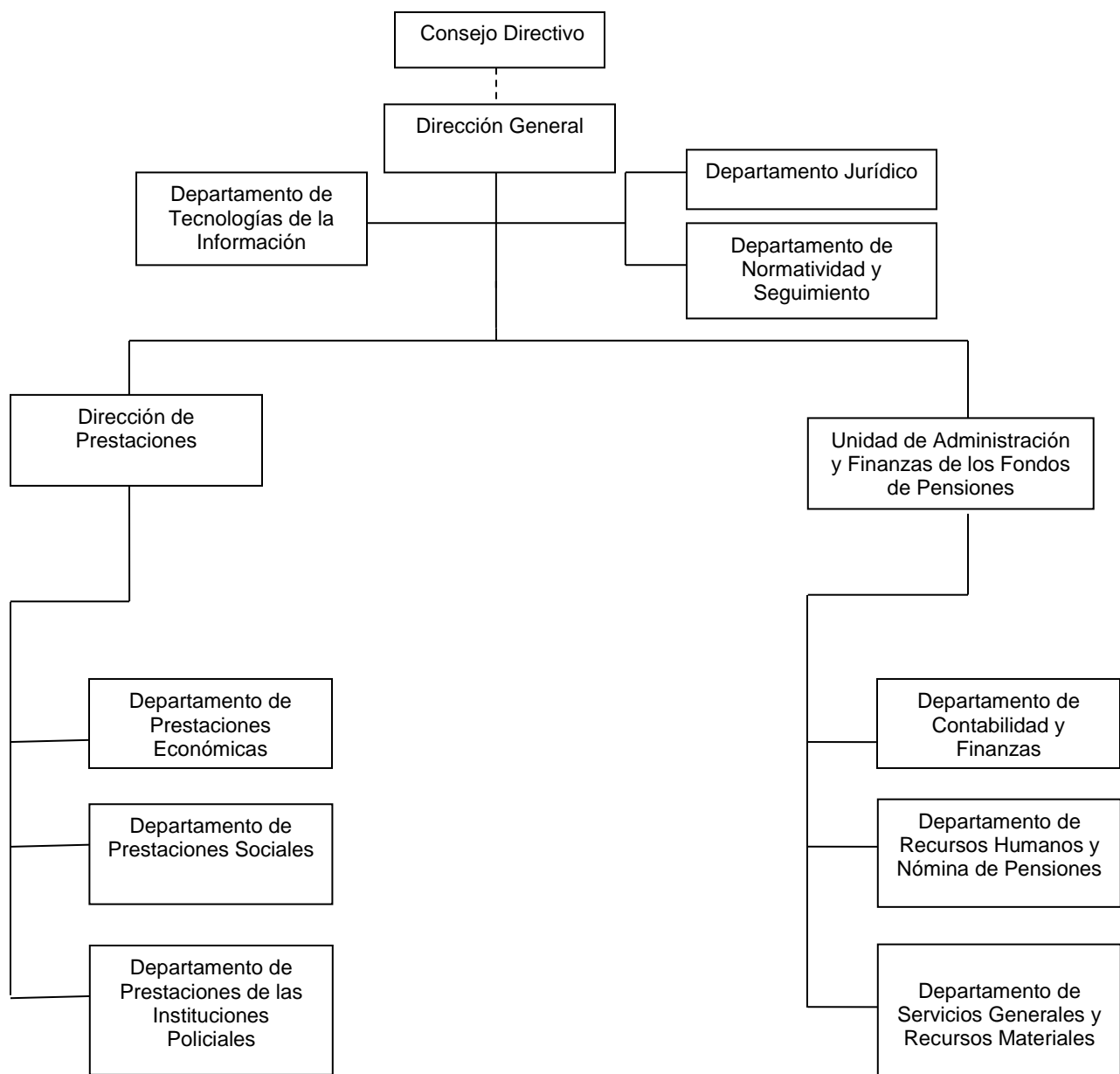
- Entero de retenciones mensuales por ISR por sueldos y salarios.
- Entero de retención de ISR por servicios profesionales (mensual).

IMPUESTO AL VALOR AGREGADO



Estructura organizacional básica:

La Oficina de Pensiones del Estado de Oaxaca, para dar cumplimiento a sus obligaciones conferidas en la Ley de Pensiones para los Trabajadores del Gobierno del Estado de Oaxaca y la Ley de Pensiones para los Integrantes de las Instituciones Policiales de la Secretaría de Seguridad Pública del Estado de Oaxaca para su buen funcionamiento y llevar a cabo las funciones encomendadas; tiene la siguiente estructura organizacional:





GOBIERNO DEL ESTADO
DE OAXACA



Oficina de Pensiones del
Estado de Oaxaca

Bases de preparación de los Estados Financieros.

a) Los Estados Financieros de la Oficina de Pensiones del Estado de Oaxaca, han sido preparados con las disposiciones de conformidad con la Ley General de Contabilidad Gubernamental a través de las distintas actualizaciones que ha realizado el CONAC (Consejo Nacional de Armonización Contable), como son las siguientes:

- Marco Conceptual de Contabilidad Gubernamental
- Postulados Básicos de Contabilidad Gubernamental
- Normas y Metodología para determinar los Momentos Contables
- Plan de Cuentas
- Clasificador por Objeto de Gastos y sus Adecuaciones, Clasificador por Rubro de Ingresos
- Normas y Metodología para la Emisión de Información Financiera para determinar los Momentos contable de los Ingresos
- Clasificador por Objeto de Gasto, Clasificación Funcional del Gasto, Clasificador por Tipo de Gasto
- Principales Reglas de Registro y Valoración de Patrimonio
- Manual de Contabilidad Gubernamental
- Instructivo de Manejo de Cuentas
- Guías contabilizadoras
- Normas y Metodología para la Emisión de la Información Financiera y Estructura de los Estados Financieros Básicos del Ente público y Características de sus notas
- Matrices de conversión para la Armonización del Sistema de Contabilidad Gubernamental



GOBIERNO DEL ESTADO
DE OAXACA



Oficina de Pensiones del
Estado de Oaxaca

b) Durante el período del 01 de enero al 30 de septiembre del 2019, se aplicó la normatividad vigente para el reconocimiento, valuación y revelación de los diferentes rubros de la información financiera, así como las bases de medición utilizadas para la elaboración de los estados financieros; la base de medición utilizada en el registro de las operaciones para la elaboración de los Estados Financieros fue costo histórico.

c) Postulados básicos.

Los Postulados básicos de Contabilidad Gubernamental son los elementos fundamentales que configuran el Sistema de Contabilidad Gubernamental (SCG), teniendo incidencia en la identificación, el análisis, la interpretación, la captación, el procesamiento y el reconocimiento de las transformaciones, transacciones y otros eventos que afectan el ente público.

Tienen como objetivo de manera técnica el registro de las operaciones, la elaboración y la presentación de estados financieros; la contabilidad gubernamental, así como organizar la efectiva sistematización que permita la obtención de información veraz, clara y concisa.

Se describe el contenido principal de los Postulados Básicos de Contabilidad Gubernamental, los cuales deben ser aplicados por los entes públicos de forma tal, que la información que proporcione sea oportuna, confiable y comparable para la toma de decisiones:

Los emitidos por el CONAC:

1. Sustancia Económica

Es el reconocimiento contable de las transacciones, transformaciones internas y otros eventos, que afectan económicamente al ente público y delimitan la operación del Sistema de Contabilidad Gubernamental de tal manera que al reflejar la situación económica contable de las transacciones, se genera la información que proporciona los elementos necesarios para una adecuada toma de decisiones.



GOBIERNO DEL ESTADO
DE OAXACA



Oficina de Pensiones del
Estado de Oaxaca

2. Entes Públicos

Los poderes Ejecutivo, Legislativo y Judicial de la Federación y de las entidades federativas; los entes autónomos de la Federación y de las entidades federativas; los ayuntamientos de los municipios; los órganos político-administrativos de las demarcaciones territoriales del Distrito Federal; y las entidades de la administración pública paraestatal, ya sean federales, estatales o municipales.

3. Existencia Permanente

La actividad del ente público se establece por tiempo indefinido, salvo disposición legal en la que se especifique lo contrario.

4. Revelación Suficiente

Los estados y la información financiera deben mostrar amplia y claramente la situación financiera y los resultados del ente público.

5. Importancia Relativa

La información debe mostrar los aspectos importantes de la entidad, que fueron reconocidos contablemente.

6. Registro e Integración Presupuestaria

La información presupuestaria de los entes públicos se integra en la contabilidad en los mismos términos que se presentan en la Ley de Ingresos y en el Decreto del Presupuesto de Egresos, de acuerdo a la naturaleza económica que le corresponda.

El registro presupuestario del ingreso y del egreso de los entes públicos se debe reflejar en la contabilidad, considerando sus efectos patrimoniales y su vinculación con las etapas presupuestarias correspondientes.

7. Consolidación de Información financiera

Los estados financieros de los entes públicos deberán presentar de manera consolidada la situación financiera, los resultados de operación, el flujo de efectivo o los cambios en la situación financiera y las variaciones a la Hacienda Pública.



GOBIERNO DEL ESTADO
DE OAXACA



Oficina de Pensiones del
Estado de Oaxaca

8. Devengo Contable

Los registros contables de los entes públicos se llevarán con base acumulativa. El egreso devengado, es el momento contable que se realiza cuando existe jurídicamente el derecho de pago de impuestos, derechos, productos, aprovechamientos y otros egresos por parte de los entes públicos.

9. Valuación

Los eventos que afecten económicamente al ente público deben ser cuantificados en términos monetarios y se registrarán al costo histórico o al valor económico más objetivo registrándose en moneda nacional.

10. Dualidad Económica

El ente público debe reconocer en la contabilidad, la representación de las transacciones y algún otro evento que afecte su situación financiera, su composición por los recursos asignados para el logro de sus fines y por sus fuentes, conforme a los derechos y obligaciones.

11. Consistencia

Ante la existencia de operaciones similares en un ente público, debe corresponder un mismo tratamiento contable, el cual debe permanecer a través del tiempo, en tanto no cambie la esencia económica de las operaciones.

d) Norma supletoria.

En forma supletoria a las Normas de la Ley General de Contabilidad Gubernamental y las entidades por la CONAC aplicará las siguientes:

- Normatividad emitida por las unidades administrativas o instancias competentes en materia de Contabilidad Gubernamental.
- Las Normas Internacionales de Contabilidad del Sector Público.
- Las Normas de Información Financiera del Consejo Mexicano para la Investigación y Desarrollo de Normas de Información Financiera A.C. (CINIF)



GOBIERNO DEL ESTADO
DE OAXACA

- e) Para las entidades que por primera vez estén implementando el base devengado de acuerdo a la Ley de Contabilidad, deberán:
-Revelar las nuevas políticas de reconocimiento:
De acuerdo a lo establecido por el CONAC.

No aplica.

5. Políticas de Contabilidad Significativas:

Las principales políticas contables aplicadas por la Entidad para la formulación de sus Estados Financieros son las siguientes:

- a) Actualización: El registro de la contabilidad se realizó en base a los lineamientos establecidos por el CONAC.
El gasto devengado, es el momento contable que refleja el reconocimiento de una obligación de pago a favor de terceros por la recepción de conformidad de bienes, servicios y obra pública contratados, así como de las obligaciones que derivan de tratados, leyes, decretos, resoluciones y sentencias definitivas.
- b) Informar sobre la realización de operaciones en el extranjero y de sus efectos en la información financiera gubernamental:

Durante el período del 01 de enero al 30 de septiembre de 2019, la Oficina de Pensiones del Estado de Oaxaca, no realizó operaciones en Moneda Extranjera.

- c) Método de evaluación de la inversión en acciones en el Sector Paraestatal.

No aplica

- d) Sistema y método de valuación de inventarios.

El CONAC ha emitido las normas para la valoración de los Activos y el patrimonio de los entes públicos, esta norma permite definir y estandarizar los conceptos básicos de valuación, contenidos en las normas particulares aplicables a los distintos elementos integrantes de los estados Financieros.

- e) Beneficios a empleados: No se tienen reservas para beneficios futuros de los empleados, más que las contempladas anualmente en el presupuesto de egresos del ejercicio presente.



GOBIERNO DEL ESTADO
DE OAXACA



Oficina de Pensiones del
Estado de Oaxaca

f) Provisiones:

Las provisiones en el período del 01 de enero al 30 de septiembre del 2019, lo conforman los siguientes conceptos: en el rubro de servicios personales (nómina de los trabajadores) cuotas obreras IMSS.

g) Reservas:

NO se cuenta con Reservas.

h) Cambios en políticas contables y corrección de errores junto con la revelación de los efectos que se tendrá en la información financiera del ente público, ya sea retrospectivos o prospectivos.

La inversión de Bienes muebles e inmuebles, se registran a su costo de adquisición, a las cuentas de activo y patrimonio. El cálculo de depreciación se registró en el mes de junio del presente ejercicio.

i) Reclasificaciones: Durante el período del 01 de enero al 30 de septiembre del 2019, se realizaron reclasificaciones de la cuenta de Activos debido a que se identificaron bienes con un valor menor de 70 UMAS, en apego a lo establecido en las Reglas Específicas del Registro de Valoración al Patrimonio emitidas por el Consejo de Armonización Contable.

j) Depuración y Cancelación de saldos: Las depuraciones y cancelaciones de saldos se realizaron cada mes en diferentes cuentas contables durante el período comprendido: del 01 de enero al 30 de septiembre del 2019, con la finalidad de presentar cifras actualizadas en los Estados Financieros.

6. Posición en Moneda Extranjera y Protección por riesgo Cambiario:

a) Activos en moneda extranjera:

No aplica

b) Pasivos en moneda extranjera:

No aplica



GOBIERNO DEL ESTADO
DE OAXACA

- c) Posición en moneda extranjera:
No aplica
- d) Tipo de cambio:
No aplica
- e) Equivalente en moneda nacional:
No aplica

7. Reporte Analítico del Activo:

- a) Vida útil o porcentajes de depreciación, deterioro o amortización utilizados en los diferentes tipos de activos:

La información financiera refleja un monto por \$ 451,347 (Cuatrocientos cincuenta y un mil trescientos cuarenta y siete pesos) por concepto de Depreciación de Mobiliario y Equipo de Administración, integrada de la siguiente forma:

CONCEPTO	DEPRECIACION ENERO-JUNIO 2019	ACUMULADA AL 30/06/2019	% DEP. ANUAL
Depreciación de Mobiliario y Equipo de Oficina	\$ 1,004.56	\$ 12,220	10
Depreciación de Equipo y Accesorios de Computo	6,136	415,593	33.3
Depreciación de Equipos y Aparatos Audiovisuales	0	9,860	33.3
Depreciación de Otros Mobiliarios y Equipos de Administración	1,544	13,674	10
Total de Depreciaciones Bienes Muebles	\$ 8,684	\$ 451,347	

- b) Cambios en el porcentaje de depreciación o valor residual de los activos:
No aplica
- c) Importe de los gastos conceptualizados en el ejercicio, tanto financieros como de investigación y desarrollo:
No aplica



GOBIERNO DEL ESTADO
DE OAXACA



Oficina de Pensiones del
Estado de Oaxaca

d) Riesgos por tipo de cambio o tipo de interés de las inversiones financieras:
No aplica.

e) Valor activado en el ejercicio de los bienes construidos por la entidad:
No aplica

f) Otras circunstancias de carácter significativo que afecten el activo, tales como bienes en garantía, señalados en embargos, litigios, títulos de inversiones, entregados en garantías, baja significativa del valor de inversiones financieras, etc.:
No aplica

g) Desmantelamiento de Activos, procedimientos, implicaciones, efectos contables:
No aplica

h) Administración de activos; planeación con el objetivo de que el ente los utilice de manera más efectiva:
No aplica

8. Fideicomisos, Mandatos y Análogos

a) Por ramo administrativo que los reporta:
No aplica

b) Enlistar los de mayor monto de disponibilidad, relacionando aquellos que conforman el 80% de las disponibilidades:
No aplica

9. Reporte de la Recaudación

a) Análisis del comportamiento de la recaudación correspondiente al ente público o cualquier tipo de ingreso, de forma separada los ingresos locales de los federales:
No aplica



GOBIERNO DEL ESTADO
DE OAXACA

- b) Proyección de la recaudación e ingresos en el mediano plazo:
No aplica

- 10. Información sobre la Deuda y el Reporte Analítico de la Deuda:
No aplica

- 11. Calificaciones otorgadas:
No aplica

- 12. Proceso de Mejora:
 - a) Principales Políticas de control interno:
No aplica

- b) Medidas de desempeño financiero, metas y alcance:
Racionar el uso de los recursos, para alcanzar el cumplimiento de las funciones para el ejercicio completo.

- 13. Información por Segmentos:
Toda la información de la Oficina de Pensiones del Estado de Oaxaca, está procesada y se encuentra disponible para proporcionar y revelar la información financiera de sus actividades y operaciones acorde a las funciones propias que desarrolla el ente.

- 14. Eventos Posteriores al Cierre:
La Oficina de Pensiones no tiene hechos ocurridos en el período posterior al que informa, que proporcionen mayor evidencia sobre eventos que le afectan económicamente y que no se conocían a la fecha de cierre.

- 15. Partes Relacionadas:
No existen partes relacionadas que pudieran ejercer influencia significativa sobre la toma de decisiones financieras y operativas.



GOBIERNO DEL ESTADO
DE OAXACA

Oaxaca
JUNTOS CONSTRUIMOS EL CAMBIO




Oficina de Pensiones del
Estado de Oaxaca


16. Responsabilidad sobre la presentación razonable de los Estados Financieros.

Estos estados Financieros fueron autorizados para su emisión el día 10 de octubre de 2019, por el C. P. Jesús Parada Parada en su carácter de Director General de la Oficina de Pensiones del Estado de Oaxaca.

Bajo protesta de decir verdad declaro que los Estados Financieros y sus Notas, son razonablemente correctas y son responsabilidad del emisor



C.P. Jesús Parada Parada 2016-2022
Director General
OFICINA DE
PENSIONES DEL
ESTADO DE OAXACA



C.P. Félix Mauro Palacios Chávez
Jefe de la Unidad de Admón. y Finanzas
De los Fondos de Pensiones



GOBIERNO DEL ESTADO DE OAXACA

ESTADO ANALITICO DE INGRESOS PRESUPUESTARIOS

Rubro de Ingresos	Estimado	Ampliaciones y Reducciones	Modificado	Devengado	Recaudado	Diferencia
	(1)	(2)	(3=1+2)	(4)	(5)	(6=3-4)
Impuestos						
Contribuciones de Mejoras						
Derechos						
Productos						
Corriente						
Capital						
Aprovechamientos						
Corriente						
Capital						
Ingresos por Ventas de Bienes y Servicios						
Contribuciones no Comprendidas en las Fracciones de la Ley de Ingresos Causados en Ejercicios Fiscales Anteriores Pendientes de Liquidación o Pago						
Participaciones y Aportaciones						
Transferencias, Asignaciones, Subsidios y Otras Ayudas	116,711,153	2,123,223	118,834,376	118,785,339	0	49,037
Otros Ingresos						
TOTAL						
					Ingresos excedentes	

Estado Analítico de Ingresos Por Fuente de Financiamiento	Estimado	Ampliaciones y Reducciones	Modificado	Devengado	Recaudado	Diferencia
	(1)	(2)	(3=1+2)	(4)	(5)	(6=3-4)
Ingresos del Gobierno	116,711,153	2,123,223	118,834,376	118,785,339	0	49,037
Impuestos						
Contribuciones de Mejoras						
Derechos						
Productos						
Corriente						
Capital						
Aprovechamientos						
Corriente						
Capital						
Contribuciones no Comprendidas en las Fracciones de la Ley de Ingresos Causados en Ejercicios Fiscales Anteriores Pendientes de Liquidación o Pago						
Participaciones y Aportaciones						
Transferencias, Asignaciones, Subsidios y Otras Ayudas	116,711,153	2,123,223	118,834,376	118,785,339	0	49,037
Otros Ingresos						
Ingresos de Organismos y Empresas						
Cuotas y Aportaciones de Seguridad Social						
Ingresos por Ventas de Bienes y Servicios						
Transferencias, Asignaciones, Subsidios y Otras Ayudas						
Ingresos derivados de financiamiento						
Ingresos derivados de financiamiento						
TOTAL	116,711,153	2,123,223	118,834,376	118,785,339	0	49,037
					Ingresos excedentes	49,037

ESTADO ANALITICO DEL EJERCICIO DEL PRESUPUESTO DE EGRESOS
CLASIFICACION POR OBJETO DEL GASTO (CAPITULO-CONCEPTO)

Cve	Concepto	Aprobado 1	Ampliaciones / Reducciones 2	Modificado 3 = (1+2)	Devengado 4	Pagado 5	Subejercicio 6 = (3-4)
801	OFICINA DE PENSIONES DEL ESTADO DE OAXACA						
4	TRANSFERENCIAS, ASIGNACIONES, SUBSIDIOS Y OTRAS AYUDAS	115,910,494.96	2,923,881.07	118,834,376.03	118,785,338.66	116,310,520.69	49,037.37
1	TRANSFERENCIAS INTERNAS Y ASIGNACIONES AL SECTOR PÚBLICO	27,799,360.66	7,542,031.16	35,341,391.82	35,292,439.52	32,817,621.55	48,952.30
5	PENSIONES Y JUBILACIONES	88,111,134.30	-4,618,150.09	83,492,984.21	83,492,899.14	83,492,899.14	85.07
7	TRANSFERENCIAS A LA SEGURIDAD SOCIAL	0.00	0.00	0.00	0.00	0.00	0.00
5	BIENES MUEBLES, INMUEBLES E INTANGIBLES	800,658.00	-800,658.00	0.00	0.00	0.00	0.00
1	MOBILIARIO Y EQUIPO DE ADMINISTRACIÓN	800,658.00	-800,658.00	0.00	0.00	0.00	0.00
	TOTAL DEPENDENCIA / ENTIDAD	116,711,152.96	2,123,223.07	118,834,376.03	118,785,338.66	116,310,520.69	49,037.37

ESTADO ANALITICO DEL EJERCICIO DEL PRESUPUESTO DE EGRESOS

CLASIFICACION ECONOMICA (POR TIPO DE GASTO)

Cve	Concepto	Aprobado 1	Ampliaciones / Reducciones 2	Modificado 3 = (1+2)	Devengado 4	Pagado 5	Subejercicio 6 = (3-4)
801	OFICINA DE PENSIONES DEL ESTADO DE OAXACA						
1	GASTO CORRIENTE	27,799,360.66	7,542,031.16	35,341,391.82	35,292,439.52	32,817,621.55	48,952.30
2	GASTO DE CAPITAL	800,658.00	-800,658.00	0.00	0.00	0.00	0.00
4	PENSIONES Y JUBILACIONES	88,111,134.30	-4,618,150.09	83,492,984.21	83,492,899.14	83,492,899.14	85.07
	TOTAL DEPENDENCIA / ENTIDAD:	116,711,152.96	2,123,223.07	118,834,376.03	118,785,338.66	116,310,520.69	49,037.37

ESTADO ANALITICO DEL EJERCICIO DEL PRESUPUESTO DE EGRESOS
CLASIFICACION ADMINISTRATIVA



Cve	Concepto	Aprobado 1	Ampliaciones / Reducciones 2	Modificado 3 = (1+2)	Devengado 4	Pagado Transferido 5	Subejercicio 6 = (3-4)
8	INSTITUCIONES PÚBLICAS DE SEGURIDAD SOCIAL	116,711,152.96	2,123,223.07	118,834,376.03	118,785,338.66	116,310,520.69	49,037.37
01	OFICINA DE PENSIONES DEL ESTADO DE OAXACA	116,711,152.96	2,123,223.07	118,834,376.03	118,785,338.66	116,310,520.69	49,037.37
	TOTAL DEL GASTO:	116,711,152.96	2,123,223.07	118,834,376.03	118,785,338.66	116,310,520.69	49,037.37

ESTADO ANALITICO DEL EJERCICIO DEL PRESUPUESTO DE EGRESOS

CLASIFICACION FUNCIONAL (FINALIDAD Y FUNCION)

Cve	Concepto	Aprobado 1	Ampliaciones / Reducciones 2	Modificado 3 = (1+2)	Devengado 4	Pagado 5	Subejercicio 6 = (3-4)
801	OFICINA DE PENSIONES DEL ESTADO DE OAXACA						
2	DESARROLLO SOCIAL	116,711,152.96	2,123,223.07	118,834,376.03	118,785,338.66	116,310,520.69	49,037.37
6	PROTECCIÓN SOCIAL	116,711,152.96	2,123,223.07	118,834,376.03	118,785,338.66	116,310,520.69	49,037.37
	TOTAL DEPENDENCIA / ENTIDAD	116,711,152.96	2,123,223.07	118,834,376.03	118,785,338.66	116,310,520.69	49,037.37



ENDEUDAMIENTO NETO
DEL 01 DE ENERO AL 30 DE SEPTIEMBRE DE 2019
(Pesos)

Identificación de Crédito o Instrumento	Contratación/Colocación	Amortización	Endeudamiento Neto
	A	B	C = A - B
Créditos Bancarios			
			0
			0
			0
			0
			0
			0
			0
			0
			0
Total Créditos Bancarios	0	0	0
Otros Instrumentos de Deuda			
			0
			0
			0
			0
			0
			0
			0
			0
			0
Total Otros Instrumentos de Deuda	0	0	0
TOTAL	0	0	0

NO APLICA



GOBIERNO DEL ESTADO
DE OAXACA



Oficina de Pensiones del
Estado de Oaxaca

INTERESES DE LA DEUDA
DEL 01 DE ENERO AL 30 DE SEPTIEMBRE DE 2019
(Pesos)

Identificación de Crédito o Instrumento	Devengado	Pagado
Créditos Bancarios		
Total de intereses de Créditos Bancarios		0
Otros Instrumentos de Deuda		
Total de intereses de Otros Instrumentos de Deuda	0	0
TOTAL	0	0

NO APLICA



INDICADORES DE POSTURA FISCAL
DEL 01 DE ENERO AL 30 DE SEPTIEMBRE DE 2019
(Pesos)

Concepto	Estimado	Devengado	Pagado ³
I. Ingresos Presupuestarios (I=1+2)	0	0	0
1. Ingresos del Gobierno de la Entidad Federativa ¹			
2. Ingresos del Sector Paraestatal ¹			
II. Egresos Presupuestarios (II=3+4)	0	0	0
3. Egresos del Gobierno de la Entidad Federativa ²			
4. Egresos del Sector Paraestatal ²			
III. Balance Presupuestario (Superávit o Déficit) (III = I - II)	0	0	0

Concepto	Estimado	Devengado	Pagado ³
III. Balance presupuestario (Superávit o Déficit)	0	0	0
IV. Intereses, Comisiones y Gastos de la Deuda			
V. Balance Primario (Superávit o Déficit) (V= III - IV)	0	0	0

Concepto	Estimado	Devengado	Pagado ³
A. Financiamiento			
B. Amortización de la deuda			
C. Endeudamiento ó desendeudamiento (C = A - B)	0	0	0

1. Los Ingresos que se presentan son los ingresos presupuestarios totales sin incluir los ingresos por financiamientos. Los Ingresos del Gobierno de la Entidad Federativa corresponden a los del Poder Ejecutivo, Legislativo Judicial y Autónomos
2. Los egresos que se presentan son los egresos presupuestarios totales sin incluir los egresos por amortización. Los egresos del Gobierno de la Entidad Federativa corresponden a los del Poder Ejecutivo, Legislativo, Judicial y Órganos Autónomos
3. Para Ingresos se reportan los ingresos recaudados; para egresos se reportan los egresos pagados

ESTADO ANALITICO DEL EJERCICIO DEL PRESUPUESTO DE EGRESOS

RESUMEN POR PROGRAMA PRESUPUESTARIO

Concepto	Aprobado 1	Ampliaciones / Reducciones 2	Modificado 3 = (1+2)	Devengado 4	Pagado 5	Subejercicio 6 = (3-4)
8 INSTITUCIONES PÚBLICAS DE SEGURIDAD SOCIAL	116,711,152.96	2,123,223.07	118,834,376.03	116,785,338.66	116,310,520.69	49,037.37
01 OFICINA DE PENSIONES DEL ESTADO DE OAXACA	116,711,152.96	2,123,223.07	118,834,376.03	116,785,338.66	116,310,520.69	49,037.37
1 PROGRAMAS	116,711,152.96	2,123,223.07	118,834,376.03	116,785,338.66	116,310,520.69	49,037.37
5 OBLIGACIONES	116,711,152.96	2,123,223.07	118,834,376.03	116,785,338.66	116,310,520.69	49,037.37
TOTAL GENERAL	116,711,152.96	2,123,223.07	118,834,376.03	116,785,338.66	116,310,520.69	49,037.37

REPORTE DE AVANCE DE GESTIÓN

UR 801 - OFICINA DE PENSIONES DEL ESTADO DE OAXACA

TERCER TRIMESTRE 2019



OBJETIVO INSTITUCIONAL: ORGANIZAR Y ADMINISTRAR EFICAZMENTE EL FONDO DE PENSIONES A EFECTO DE GARANTIZAR EL REGIMEN DE SEGURIDAD SOCIAL DE LOS TRABAJADORES, JUBILADOS, PENSIONADOS Y PENSIONISTAS DEL GOBIERNO DEL ESTADO; Y DEMÁS BENEFICIOS QUE SE ENCUENTRAN ESTABLECIDOS EN LA LEY DE PENSIONES PARA LOS TRABAJADORES DEL GOBIERNO DEL ESTADO DE OAXACA Y DEMÁS NORMATIVIDAD APLICABLE.

ALINEACIÓN PED:

EJE: 01-OAXACA INCLUYENTE CON EL DESARROLLO SOCIAL

TEMA: 06-GRUPOS EN SITUACIÓN DE VULNERABILIDAD

OBJETIVO: 01-SALVAGUARDAR LOS DERECHOS HUMANOS DE LOS GRUPOS EN SITUACIÓN DE VULNERABILIDAD EN OAXACA POR MEDIO DE UNA ATENCIÓN INTEGRAL DE CALIDAD, CON EL PROPÓSITO DE LOGRAR SU INCORPORACIÓN SOCIAL A UNA VIDA DIGNA, OTORGÁNDOLES SERVICIOS E IMPULSANDO SU PARTICIPACIÓN LIBRE DE VIOLENCIA.

ESTRATEGIA: 03-SALVAGUARDAR LOS DERECHOS HUMANOS DE LAS PERSONAS ADULTAS MAYORES EN SITUACIÓN DE VULNERABILIDAD EN OAXACA POR MEDIO DE UNA ATENCIÓN INTEGRAL DE CALIDAD, CON EL PROPÓSITO DE LOGRAR SU INCORPORACIÓN SOCIAL A UNA VIDA DIGNA.

LÍNEAS DE ACCIÓN: 03-PROPORCIONAR APOYOS A LAS PERSONAS ADULTAS MAYORES CON MENOS INGRESOS QUE LES PERMITAN MEJORAR SU ECONOMÍA.

UE: 001-OFCINA DE PENSIONES DEL ESTADO DE OAXACA

MATRIZ DE INDICADORES PARA RESULTADOS:

FIN: SALVAGUARDAR LOS DERECHOS HUMANOS DE LOS GRUPOS EN SITUACIÓN DE VULNERABILIDAD EN OAXACA POR MEDIO DE UNA ATENCIÓN INTEGRAL DE CALIDAD, CON EL PROPÓSITO DE LOGRAR SU INCORPORACIÓN SOCIAL A UNA VIDA DIGNA, OTORGÁNDOLES SERVICIOS E IMPULSANDO SU PARTICIPACIÓN LIBRE DE VIOLENCIA.

PROPÓSITO: TRABAJADORES, JUBILADOS, PENSIONADOS, PENSIONISTAS E INTEGRANTES DE LAS INSTITUCIONES POLICIALES DEL GOBIERNO DEL ESTADO DE OAXACA CUENTA CON UN RÉGIMEN DE SEGURIDAD SOCIAL EFICIENTE, QUE BRINDA SEGURIDAD Y BIENESTAR SOCIAL.

COMPONENTE: 570-RÉGIMEN DE SEGURIDAD SOCIAL A TRABAJADORES, JUBILADOS, PENSIONADOS Y PENSIONISTAS DEL GOBIERNO DEL ESTADO OTORGADO

ACTIVIDAD: 1629-OTORGAR PENSION Y JUBILACION

ESTRUCTURA PROGRAMATICA PRESUPUESTAL			
PROGRAMA	SUBPROGRAMA	PROYECTO	OBRA/ACTIVIDAD
143-SEGURIDAD Y BIENESTAR SOCIAL PARA LOS TRABAJADORES, JUBILADOS, PENSIONADOS, PENSIONISTAS E INTEGRANTES DE LAS INSTITUCIONES POLICIALES DEL GOBIERNO DEL ESTADO	01-OTORGAMIENTO DEL RÉGIMEN DE SEGURIDAD SOCIAL A TRABAJADORES, JUBILADOS, PENSIONADOS Y PENSIONISTAS DEL GOBIERNO DEL ESTADO	000--	001-OTORGAR PENSIONES Y JUBILACIONES

PRESUPUESTO ANUAL							
Aprobado	Ampliación	Reducción	Modificado	EJERCIDO T1	EJERCIDO T2	EJERCIDO T3	EJERCIDO T4
115,861,620.40	337,480.84	319,867.86	115,879,233.38	22,725,446.66	34,036,101.74	7,754,270.59	7,754,270.59
				TOTAL EJERCIDO AL TRIMESTRE VIGENTE			
				81,612,235.52			

PRESUPUESTO TRIMESTRAL DE LA ACTIVIDAD						
Aprobado	Modificado	Comprometido	Devengado	Ejercido	% de Ejercido Vs. Modificado	
28,895,445.60	24,850,687.22	24,850,687.12	24,850,687.12	24,850,687.12	100.00	

DATOS DEL INDICADOR							
Nombre : PORCENTAJE DE JUBILACIONES AUTORIZADAS				Número de indicador : 1415			
Definición : MIDEL EL PORCENTAJE DE JUBILACIONES AUTORIZADAS, RESPECTO A LO PROGRAMADO							
Método de Cálculo : (NUMERO DE JUBILACIONES AUTORIZADAS/NUMERO DE JUBILACIONES PROGRAMADAS)*100							
Tipo	Dimensión	Frecuencia de Medición	Forma de cálculo del indicador	Tipo de Valor	Sentido Esperado		
GESTIÓN	EFICACIA	TRIMESTRAL	PORCENTAJE	FLUJO	ASCENDENTE		
MEDIOS DE VERIFICACIÓN / FUENTE INFORMACIÓN				SUPUESTO			
www.pensiones.oaxaca.gob.mx/estadisticas				LOS TRABAJADORES CUMPLEN CON LOS REQUISITOS NECESARIOS PARA JUBILARSE			

DATOS DE LA META							
Definición de la variable Meta:		1 - NUMERO DE JUBILACIONES AUTORIZADAS					
Unidad de medida:		25 - NÚMERO					

LÍNEA BASE DEL INDICADOR				VALOR PROGRAMADO ANUAL			
AÑO	2017	VALOR	292.00	AÑO	2019	VALOR	387.00

AVANCE TRIMESTRAL							
METAS	1er.TRIMESTRE	2o.TRIMESTRE	3er.TRIMESTRE	4o.TRIMESTRE	CUMPLIMIENTO DE METAS		
PROGRAMADA	161.00	16.00	108.00	102.00	T1+T2+T3+T4	387.00	
PROGRAMACIÓN ACTUALIZADA	161.00	112.00	68.00		T1+T2+T3+T4	443.00	
ALCANZADA	99.00	112.00	65.00	0.00	T1+T2+T3+T4	276.00	
PORCENTAJE ALCANZADO TRIMESTRAL	61.49	100.00	95.59	0.00	PORCENTAJE ALCANZADO ANUAL	62.30	

PORCENTAJE DE CUMPLIMIENTO ALCANZADO EN EL TRIMESTRE: 14.67 %

JEFE ADMINISTRATIVO
C.P. FÉLIX MAURO PALACIOS CHÁVEZ
JEFE DE LA UNIDAD DE ADMINISTRACIÓN Y FINANZAS DE LOS FONDOS DE PENSIONES

TITULAR DE LA DEPENDENCIA/ENTIDAD
C.P. JESÚS PARADA PARADA
DIRECTOR GENERAL

**REPORTE DE AVANCE DE GESTIÓN
UR 801 - OFICINA DE PENSIONES DEL ESTADO DE OAXACA
TERCER TRIMESTRE 2019**



ALINEACIÓN PED:
ESTRATEGIA: 03-SALVAGUARDAR LOS DERECHOS HUMANOS DE LAS PERSONAS ADULTAS MAYORES EN SITUACIÓN DE VULNERABILIDAD EN OAXACA POR MEDIO DE UNA ATENCIÓN INTEGRAL DE CALIDAD, CON EL PROPÓSITO DE LOGRAR SU INCORPORACIÓN SOCIAL A UNA VIDA DIGNA.
LÍNEAS DE ACCIÓN: 03-PROPORCIONAR APOYOS A LAS PERSONAS ADULTAS MAYORES CON MENOS INGRESOS QUE LES PERMITAN MEJORAR SU ECONOMÍA.
UE: 001-OFCINA DE PENSIONES DEL ESTADO DE OAXACA

MATRIZ DE INDICADORES PARA RESULTADOS:
COMPONENTE: 570-RÉGIMEN DE SEGURIDAD SOCIAL A TRABAJADORES, JUBILADOS, PENSIONADOS Y PENSIONISTAS DEL GOBIERNO DEL ESTADO OTORGADO
ACTIVIDAD: 1630-OTORGAR PRESTACION ECONOMICA ESTABLECIDAS EN LA LEY DE PENSIONES PARA LOS TRABAJADORES DEL GOBIERNO DEL ESTADO

ESTRUCTURA PROGRAMATICA PRESUPUESTAL			
PROGRAMA	SUBPROGRAMA	PROYECTO	OBRA/ACTIVIDAD
143-SEGURIDAD Y BIENESTAR SOCIAL PARA LOS TRABAJADORES, JUBILADOS, PENSIONADOS, PENSIONISTAS E INTEGRANTES DE LAS INSTITUCIONES POLICIALES DEL GOBIERNO DEL ESTADO	01-OTORGAMIENTO DEL RÉGIMEN DE SEGURIDAD SOCIAL A TRABAJADORES, JUBILADOS, PENSIONADOS Y PENSIONISTAS DEL GOBIERNO DEL ESTADO	000--	002-OTORGAR PRESTACIONES ECONÓMICAS ESTABLECIDAS EN LA LEY DE PENSIONES PARA LOS TRABAJADORES DEL GOBIERNO DEL ESTADO

PRESUPUESTO ANUAL							
Aprobado	Ampliación	Reducción	Modificado	EJERCIDO T1	EJERCIDO T2	EJERCIDO T3	EJERCIDO T4
31,184,087.04	2,472,679.88	2,612,541.24	31,044,225.68	7,219,485.19	9,841,958.95	981,815.29	981,815.29
TOTAL EJERCIDO AL TRIMESTRE VIGENTE							25,930,156.08

PRESUPUESTO TRIMESTRAL DE LA ACTIVIDAD						
Aprobado	Modificado	Comprometido	Devengado	Ejercido	% de Ejercido Vs. Modificado	
5,895,616.59	8,894,626.26	8,870,310.90	8,868,711.94	8,868,711.94	99.71	

DATOS DEL INDICADOR							
Nombre : PORCENTAJE DE BENEFICIARIOS QUE RECIBIERON PRESTACIONES ECONOMICAS				Número de indicador : 1724			
Definición : MIDE EL NÚMERO DE BENEFICIARIOS QUE RECIBIERON PRESTACIONES ECONÓMICAS, RESPECTO A LAS SOLICITADAS							
Método de Cálculo : [(NÚMERO DE BENEFICIARIOS QUE RECIBIERON PRESTACIONES ECONÓMICAS)/(NÚMERO DE BENEFICIARIOS QUE SOLICITAN PRESTACIONES ECONÓMICAS)]*100							
Tipo	Dimensión	Frecuencia de Medición	Forma de cálculo del indicador	Tipo de Valor	Sentido Esperado		
GESTIÓN	EFICACIA	TRIMESTRAL	PORCENTAJE	FLUJO	ASCENDENTE		
MEDIOS DE VERIFICACIÓN / FUENTE INFORMACIÓN				SUPUESTO			
www.pensiones.oaxaca.gob.mx/estadísticas				LOS BENEFICIARIOS CUMPLEN CON TODOS LOS REQUISITOS PARA OBTENER LAS PRESTACIONES ECONÓMICAS			

DATOS DE LA META							
Definición de la variable Meta:		1 - NUMERO DE BENEFICIARIOS QUE RECIBIERON PRESTACIONES ECONOMICAS					
Unidad de medida:		25 - NÚMERO					

LÍNEA BASE DEL INDICADOR				VALOR PROGRAMADO ANUAL			
AÑO	2017	VALOR	2,388.00	AÑO	2019	VALOR	2,388.00

AVANCE TRIMESTRAL							
METAS	1er.TRIMESTRE	2o.TRIMESTRE	3er.TRIMESTRE	4o.TRIMESTRE	CUMPLIMIENTO DE METAS		
PROGRAMADA	721.00	626.00	734.00	307.00	T1+T2+T3+T4	2,388.00	
PROGRAMACIÓN ACTUALIZADA	721.00	626.00	734.00		T1+T2+T3+T4	2,388.00	
ALCANZADA	655.00	622.00	611.00	0.00	T1+T2+T3+T4	1,888.00	
PORCENTAJE ALCANZADO TRIMESTRAL	90.85	99.36	83.24	0.00	PORCENTAJE ALCANZADO ANUAL	79.06	

PORCENTAJE DE CUMPLIMIENTO ALCANZADO EN EL TRIMESTRE: 25.59 %

JEFE ADMINISTRATIVO
 C.P. FÉLIX MAURO PALACIOS CHÁVEZ
 JEFE DE LA UNIDAD DE ADMINISTRACIÓN Y FINANZAS DE LOS FONDOS DE PENSIONES

TITULAR DE LA DEPENDENCIA/ENTIDAD
 C.P. JESÚS PARADA PARADA
 DIRECTOR GENERAL

**REPORTE DE AVANCE DE GESTIÓN
UR 801 - OFICINA DE PENSIONES DEL ESTADO DE OAXACA
TERCER TRIMESTRE 2019**

ALINEACIÓN PED:

ESTRATEGIA: 03-SALVAGUARDAR LOS DERECHOS HUMANOS DE LAS PERSONAS ADULTAS MAYORES EN SITUACIÓN DE VULNERABILIDAD EN OAXACA POR MEDIO DE UNA ATENCIÓN INTEGRAL DE CALIDAD, CON EL PROPÓSITO DE LOGRAR SU INCORPORACIÓN SOCIAL A UNA VIDA DIGNA.
LÍNEAS DE ACCIÓN: 04-DIGNIFICAR ESPACIOS QUE GENERAN INCLUSIÓN Y PERMITEN LA REHABILITACIÓN, ASÍ COMO EL FOMENTO DE ACTIVIDADES RECREATIVAS PARA LAS PERSONAS ADULTAS MAYORES.
UE: 001-OFICINA DE PENSIONES DEL ESTADO DE OAXACA

MATRIZ DE INDICADORES PARA RESULTADOS:

COMPONENTE: 570-RÉGIMEN DE SEGURIDAD SOCIAL A TRABAJADORES, JUBILADOS, PENSIONADOS Y PENSIONISTAS DEL GOBIERNO DEL ESTADO OTORGADO
ACTIVIDAD: 1631-OTORGAR PRESTACION SOCIAL

ESTRUCTURA PROGRAMATICA PRESUPUESTAL			
PROGRAMA	SUBPROGRAMA	PROYECTO	OBRA/ACTIVIDAD
143-SEGURIDAD Y BIENESTAR SOCIAL PARA LOS TRABAJADORES, JUBILADOS, PENSIONADOS, PENSIONISTAS E INTEGRANTES DE LAS INSTITUCIONES POLICIALES DEL GOBIERNO DEL ESTADO	01-OTORGAMIENTO DEL RÉGIMEN DE SEGURIDAD SOCIAL A TRABAJADORES, JUBILADOS, PENSIONADOS Y PENSIONISTAS DEL GOBIERNO DEL ESTADO	000--	003-OTORGAR PRESTACIONES SOCIALES

PRESUPUESTO ANUAL							
Aprobado	Ampliación	Reducción	Modificado	EJERCIDO T1	EJERCIDO T2	EJERCIDO T3	EJERCIDO T4
				132,292.98	421,991.04	5,747.80	5,747.80
1,377,404.00	199,828.98	1,598.96	1,575,634.02	TOTAL EJERCIDO AL TRIMESTRE VIGENTE			1,050,406.76

PRESUPUESTO TRIMESTRAL DE LA ACTIVIDAD							
Aprobado	Modificado	Comprometido	Devengado	Ejercido	% de Ejercido Vs. Modificado		
400,661.00	496,122.74	496,122.74	496,122.74	496,122.74	100.00		

DATOS DEL INDICADOR							
Nombre :	PORCENTAJE DE BENEFICIARIOS QUE RECIBIERON PRESTACIONES SOCIALES			Número de indicador :	1725		
Definición :	MIDE EL NÚMERO DE LOS BENEFICIARIOS QUE RECIBIERON PRESTACIONES SOCIALES, RESPECTO A LAS FORMALIZADAS						
Método de Cálculo :	[(NÚMERO DE BENEFICIARIOS QUE RECIBIERON PRESTACIONES SOCIALES)/(NÚMERO DE BENEFICIARIOS FORMALIZADOS PARA RECIBIR PRESTACIONES SOCIALES)]*100						
Tipo	Dimensión	Frecuencia de Medición	Forma de cálculo del indicador	Tipo de Valor	Sentido Esperado		
GESTIÓN	EFICACIA	TRIMESTRAL	PORCENTAJE	FLUJO	ASCENDENTE		
MEDIOS DE VERIFICACIÓN / FUENTE INFORMACIÓN				SUPUESTO			
www.pensiones.oaxaca.gob.mx/estadisticas				LOS JUBILADOS, PENSIONADOS Y PENSIONISTAS SE ENCUENTRAN EN CONDICIONES FISICAS OPTIMAS PARA RECIBIR LAS PRESTACIONES			

DATOS DE LA META							
Definición de la variable Meta:	1 - NUMERO DE BENEFICIARIOS QUE RECIBIERON PRESTACIONES SOCIALES						
Unidad de medida:	25 - NÚMERO						

LÍNEA BASE DEL INDICADOR				VALOR PROGRAMADO ANUAL			
AÑO	2017	VALOR	3,188.00	AÑO	2019	VALOR	3,188.00

AVANCE TRIMESTRAL							
METAS	1er.TRIMESTRE	2o.TRIMESTRE	3er.TRIMESTRE	4o.TRIMESTRE	CUMPLIMIENTO DE METAS		
PROGRAMADA	569.00	842.00	888.00	889.00	T1+T2+T3+T4	3,188.00	
PROGRAMACIÓN ACTUALIZADA	569.00	842.00	888.00		T1+T2+T3+T4	3,188.00	
ALCANZADA	546.00	831.00	874.00	0.00	T1+T2+T3+T4	2,251.00	
PORCENTAJE ALCANZADO TRIMESTRAL	95.96	98.69	98.42	0.00	PORCENTAJE ALCANZADO ANUAL	70.61	

PORCENTAJE DE CUMPLIMIENTO ALCANZADO EN EL TRIMESTRE: 27.42 %

**REPORTE DE AVANCE DE GESTIÓN
UR 801 - OFICINA DE PENSIONES DEL ESTADO DE OAXACA
TERCER TRIMESTRE 2019**

ALINEACIÓN PED:
ESTRATEGIA: 03-SALVAGUARDAR LOS DERECHOS HUMANOS DE LAS PERSONAS ADULTAS MAYORES EN SITUACIÓN DE VULNERABILIDAD EN OAXACA POR MEDIO DE UNA ATENCIÓN INTEGRAL DE CALIDAD, CON EL PROPÓSITO DE LOGRAR SU INCORPORACIÓN SOCIAL A UNA VIDA DIGNA.
LÍNEAS DE ACCIÓN: 03-PROPORCIONAR APOYOS A LAS PERSONAS ADULTAS MAYORES CON MENOS INGRESOS QUE LES PERMITAN MEJORAR SU ECONOMÍA.
UE: 001-OFCINA DE PENSIONES DEL ESTADO DE OAXACA

MATRIZ DE INDICADORES PARA RESULTADOS:
COMPONENTE: 570-RÉGIMEN DE SEGURIDAD SOCIAL A TRABAJADORES, JUBILADOS, PENSIONADOS Y PENSIONISTAS DEL GOBIERNO DEL ESTADO OTORGADO
ACTIVIDAD: 1632-OTORGAR SEGURO FACULTATIVO CON EL INSTITUTO MEXICANO DEL SEGURO SOCIAL A JUBILADO, PENSIONADO Y PENSIONISTA

ESTRUCTURA PROGRAMATICA PRESUPUESTAL								
PROGRAMA		SUBPROGRAMA		PROYECTO		OBRA/ACTIVIDAD		
143-SEGURIDAD Y BIENESTAR SOCIAL PARA LOS TRABAJADORES, JUBILADOS, PENSIONADOS, PENSIONISTAS E INTEGRANTES DE LAS INSTITUCIONES POLICIALES DEL GOBIERNO DEL ESTADO		01-OTORGAMIENTO DEL RÉGIMEN DE SEGURIDAD SOCIAL A TRABAJADORES, JUBILADOS, PENSIONADOS Y PENSIONISTAS DEL GOBIERNO DEL ESTADO		000--		004-OTORGAR SEGURO FACULTATIVO CON EL INSTITUTO MEXICANO DEL SEGURO SOCIAL A LOS JUBILADOS, PENSIONADOS Y PENSIONISTAS		
PRESUPUESTO ANUAL								
Aprobado	Ampliación	Reducción	Modificado	EJERCIDO T1	EJERCIDO T2	EJERCIDO T3	EJERCIDO T4	
7,773,301.40	1,992,323.12	76,861.52	9,688,763.00	3,859,103.00	2,243,138.50	0.00	0.00	
TOTAL EJERCIDO AL TRIMESTRE VIGENTE						9,688,763.00		
PRESUPUESTO TRIMESTRAL DE LA ACTIVIDAD								
Aprobado		Modificado		Comprometido		Devengado		
1,494,865.70		3,586,521.50		3,586,521.50		3,586,521.50		
						% de Ejercicio Vs. Modificado		
						100.00		
DATOS DEL INDICADOR								
Nombre :	PORCENTAJE DE JUBILADOS, PENSIONADOS Y PENSIONISTAS BENEFICIADOS POR EL PAGO DE CUOTAS FACULTATIVAS AL IMSS			Número de indicador :	1726			
Definición :	MIDE EL NÚMERO DE LOS JUBILADOS, PENSIONADOS Y PENSIONISTAS QUE CUMPLEN CON LOS REQUISITOS PARA OBTENER LOS SERVICIOS DEL IMSS							
Método de Cálculo :	[(NÚMERO DE JUBILADOS, PENSIONADOS Y PENSIONISTA BENEFICIADOS POR EL PAGO DE CUOTAS FACULTATIVAS AL IMSS)/(NÚMERO TOTAL DE JUBILADOS, PENSIONADOS Y PENSIONISTAS)]*100							
Tipo	Dimensión		Frecuencia de Medición		Forma de cálculo del indicador		Tipo de Valor	
GESTIÓN	EFICACIA		TRIMESTRAL		PORCENTAJE		FLUJO	
MEDIOS DE VERIFICACIÓN / FUENTE INFORMACIÓN				SUPUESTO				
BASE DE DATOS DE LOS JUBILADOS, PENSIONADOS Y PENSIONISTAS QUE CONTRATARON EL SEGURO FACULTATIVO, BAJO RESGUARDO DEL DEPARTAMENTO DE RECURSOS HUMANOS Y NOMINAS DE PENSIONES				LOS JUBILADOS, PENSIONADOS Y PENSIONISTAS CUMPLEN CON LOS REQUISITOS SOLICITADOS POR EL INSTITUTO MEXICANO DEL SEGURO SOCIAL				
DATOS DE LA META								
Definición de la variable Meta:	1 - NUMERO DE JUBILADOS, PENSIONADOS Y PENSIONISTAS BENEFICIADOS POR EL PAGO DE CUOTAS FACULTATIVAS AL IMSS							
Unidad de medida:	25 - NÚMERO							
LÍNEA BASE DEL INDICADOR				VALOR PROGRAMADO ANUAL				
AÑO	2017		VALOR	1,611.00	AÑO	2019		
						VALOR	1,804.00	
AVANCE TRIMESTRAL								
METAS	1er.TRIMESTRE		2o.TRIMESTRE		3er.TRIMESTRE		4o.TRIMESTRE	
PROGRAMADA	613.00	341.00	602.00	248.00			T1+T2+T3+T4	
PROGRAMACIÓN ACTUALIZADA	613.00	391.00	330.00			T1+T2+T3+T4		
ALCANZADA	538.00	391.00	326.00			T1+T2+T3+T4		
PORCENTAJE ALCANZADO TRIMESTRAL	87.77	100.00	98.79			PORCENTAJE ALCANZADO ANUAL		
						76.06		

PORCENTAJE DE CUMPLIMIENTO ALCANZADO EN EL TRIMESTRE: 19.76 %

**REPORTE DE AVANCE DE GESTIÓN
UR 801 - OFICINA DE PENSIONES DEL ESTADO DE OAXACA
TERCER TRIMESTRE 2019**



ALINEACIÓN PED:
ESTRATEGIA: 03-SALVAGUARDAR LOS DERECHOS HUMANOS DE LAS PERSONAS ADULTAS MAYORES EN SITUACIÓN DE VULNERABILIDAD EN OAXACA POR MEDIO DE UNA ATENCIÓN INTEGRAL DE CALIDAD, CON EL PROPÓSITO DE LOGRAR SU INCORPORACIÓN SOCIAL A UNA VIDA DIGNA.
LÍNEAS DE ACCIÓN: 03-PROPORCIONAR APOYOS A LAS PERSONAS ADULTAS MAYORES CON MENOS INGRESOS QUE LES PERMITAN MEJORAR SU ECONOMÍA.
UE: 002-FONDO DE PENSIONES PARA LOS INTEGRANTES DE LAS INSTITUCIONES POLICIALES

MATRIZ DE INDICADORES PARA RESULTADOS:

COMPONENTE: 720-PENSIONES Y JUBILACIONES A CUERPOS POLICIALES OTORGADOS
ACTIVIDAD: 1633-OTORGAR PENSION Y JUBILACION PARA EL INTEGRANTE DE LA INSTITUCION POLICIAL

ESTRUCTURA PROGRAMATICA PRESUPUESTAL			
PROGRAMA	SUBPROGRAMA	PROYECTO	OBRA/ACTIVIDAD
143-SEGURIDAD Y BIENESTAR SOCIAL PARA LOS TRABAJADORES, JUBILADOS, PENSIONADOS, PENSIONISTAS E INTEGRANTES DE LAS INSTITUCIONES POLICIALES DEL GOBIERNO DEL ESTADO	02-OTORGAMIENTO DE PENSIONES Y JUBILACIONES A CUERPOS POLICIALES	000--	001-OTORGAR PENSIONES Y JUBILACIONES PARA LOS INTEGRANTES DE LAS INSTITUCIONES POLICIALES

PRESUPUESTO ANUAL							
Aprobado	Ampliación	Reducción	Modificado	EJERCIDO T1	EJERCIDO T2	EJERCIDO T3	EJERCIDO T4
				115,308.16	112,635.38	25,000.00	25,000.00
742,775.98	0.00	68,506.83	674,269.15	TOTAL EJERCIDO AL TRIMESTRE VIGENTE			503,777.30

PRESUPUESTO TRIMESTRAL DE LA ACTIVIDAD							
Aprobado	Modificado	Comprometido	Devengado	Ejercido	% de Ejercido Vs. Modificado		
193,569.20	298,926.70	277,852.72	275,833.76	275,833.76	92.27		

DATOS DEL INDICADOR							
Nombre :	PORCENTAJE DE LAS JUBILACIONES, PENSIONES Y PENSIONISTAS DE LOS INTEGRANTES DE LAS INSTITUCIONES POLICIALES AUTORIZADAS			Número de indicador :	1727		
Definición :	MIDE EL NÚMERO DE JUBILACIONES, PENSIONES Y PENSIONISTAS DE LOS INTEGRANTES DE LAS INSTITUCIONES POLICIALES AUTORIZADAS						
Método de Cálculo :	(NÚMERO DE JUBILACIONES, PENSIONES Y PENSIONISTAS DE LOS INTEGRANTES DE LAS INSTITUCIONES POLICIALES AUTORIZADAS/NÚMERO DE SOLICITUDES PARA JUBILACIONES, PENSIONES Y PENSIONISTAS DE LOS INTEGRANTES DE LAS INSTITUCIONES POLICIALES RECIBIDAS)*100						
Tipo	Dimensión	Frecuencia de Medición	Forma de cálculo del indicador	Tipo de Valor	Sentido Esperado		
GESTIÓN	EFICIENCIA	TRIMESTRAL	PORCENTAJE	FLUJO	ASCENDENTE		

MEDIOS DE VERIFICACIÓN / FUENTE INFORMACIÓN				SUPUESTO			
REGISTROS DE LAS SOLICITUDES RECIBIDAS Y AUTORIZADAS PARA JUBILACIONES, PENSIONES Y PENSIONISTAS DE LAS INSTITUCIONES POLICIALES, BAJO RESGUARDO DEL DEPARTAMENTO DE PRESTACIONES DE LAS INSTITUCIONES POLICIALES DE LA OFICINA DE PENSIONES DEL ESTADO DE OAXACA				LOS INTEGRANTES DE LAS INSTITUCIONES POLICIALES PRESENTEN SU SOLICITUD Y CUMPLAN CON TODOS LOS REQUISITOS PARA JUBILARSE, PENSIONARSE Y PENSIONISTAS; ASÍ COMO QUE SE LLEVE A CABO LA SESIÓN DEL CONSEJO TÉCNICO.			

DATOS DE LA META							
Definición de la variable Meta:	1 - NUMERO DE JUBILACIONES, PENSIONES Y PENSIONISTAS DE LOS INTEGRANTES DE LAS INSTITUCIONES POLICIALES AUTORIZADAS						
Unidad de medida:	25 - NÚMERO						

LÍNEA BASE DEL INDICADOR				VALOR PROGRAMADO ANUAL			
AÑO	2017	VALOR	106.00	AÑO	2019	VALOR	40.00

AVANCE TRIMESTRAL							
METAS	1er.TRIMESTRE	2o.TRIMESTRE	3er.TRIMESTRE	4o.TRIMESTRE	CUMPLIMIENTO DE METAS		
PROGRAMADA	12.00	10.00	10.00	8.00	T1+T2+T3+T4	40.00	
PROGRAMACIÓN ACTUALIZADA	12.00	6.00	5.00		T1+T2+T3+T4	31.00	
ALCANZADA	12.00	6.00	4.00	0.00	T1+T2+T3+T4	22.00	
PORCENTAJE ALCANZADO TRIMESTRAL	100.00	100.00	80.00	0.00	PORCENTAJE ALCANZADO ANUAL	70.97	

PORCENTAJE DE CUMPLIMIENTO ALCANZADO EN EL TRIMESTRE: 12.90 %

JEFE ADMINISTRATIVO
 C.P. FÉLIX MAURO PALACIOS CHÁVEZ
 JEFE DE LA UNIDAD DE ADMINISTRACIÓN Y FINANZAS DE LOS FONDOS DE PENSIONES

TITULAR DE LA DEPENDENCIA/ENTIDAD
 C.P. JESÚS PARADA PARADA
 DIRECTOR GENERAL



GOBIERNO DEL ESTADO
DE OAXACA



Oficina de Pensiones del
Estado de Oaxaca

PROGRAMAS Y PROYECTOS DE INVERSION

NO APLICA



Oficina de Pensiones del Estado de Oaxaca

GOBIERNO DEL ESTADO DE OAXACA

RELACION DE BIENES INMUEBLES QUE COMPONEN EL PATRIMONIO DEL 01 DE ENERO AL 30 DE SEPTIEMBRE DE 2019 (Pesos)

CUENTA	DESCRIPCIÓN DEL BIEN	Saldo Final
12310	TERRENOS	
12330	EDIFICIOS NO RESIDENCIALES	
12351	EDIFICACIÓN HABITACIONAL EN PROCESO	
12352	EDIFICACIÓN NO HABITACIONAL EN PROCESO	
12353	CONSTRUCCIÓN DE OBRAS PARA EL ABASTECIMIENTO DE AGUA, PETRÓLEO, GAS, ELECTRICIDAD Y TELECOMUNICACION	
12354	DIVISIÓN DE TERRENOS Y CONSTRUCCIÓN DE OBRAS DE URBANIZACIÓN EN PROCESO	
12355	CONSTRUCCIÓN DE VÍAS DE COMUNICACIÓN EN PROCESO	
12356	OTRAS CONSTRUCCIONES DE INGENIERÍA CIVIL U OBRA PESADA EN PROCESO	
12357	INSTALACIONES Y EQUIPAMIENTO EN CONSTRUCCIONES EN PROCESO	
12359	TRABAJOS DE ACABADOS EN EDIFICACIONES Y OTROS TRABAJOS ESPECIALIZADOS EN PROCESO	
12361	EDIFICACIÓN HABITACIONAL EN PROCESO	
12362	EDIFICACIÓN NO HABITACIONAL EN PROCESO	
12363	CONSTRUCCIÓN DE OBRAS PARA EL ABASTECIMIENTO DE AGUA, PETRÓLEO, GAS, ELECTRICIDAD Y TELECOMUNICACION	
12364	DIVISIÓN DE TERRENOS Y CONSTRUCCIÓN DE OBRAS DE URBANIZACIÓN	
12365	CONSTRUCCIÓN DE VÍAS DE COMUNICACIÓN EN PROCESO	
12366	OTRAS CONSTRUCCIONES DE INGENIERÍA CIVIL U OBRA PESADA EN PROCESO	
12367	INSTALACIONES Y EQUIPAMIENTO EN CONSTRUCCIONES EN PROCESO	
12369	TRABAJOS DE ACABADOS EN EDIFICACIONES Y OTROS TRABAJOS ESPECIALIZADOS EN PROCESO	
12390	OTROS BIENES INMUEBLES	
	SUMA TOTAL:	0



GOBIERNO DEL ESTADO
DE OAXACA

RELACION DE BIENES MUEBLES QUE COMPONEN EL PATRIMONIO
DEL 01 DE ENERO AL 30 DE SEPTIEMBRE DE 2019
(Pesos)

CUENTA	DESCRIPCIÓN DEL BIEN	Saldo Final
12411	MUEBLES DE OFICINA Y ESTANTERÍA	20,091
12412	MUEBLES, EXCEPTO DE OFICINA Y ESTANTERÍA	
12413	EQUIPO DE CÓMPUTO Y DE TECNOLOGÍAS DE LA INFORMACIÓN	464,334
12419	OTROS MOBILIARIOS Y EQUIPOS DE ADMINISTRACIÓN	
12421	EQUIPOS Y APARATOS AUDIOVISUALES	9,860
12422	APARATOS DEPORTIVOS	
12423	CÁMARAS FOTOGRÁFICAS Y DE VIDEO	
12429	OTRO MOBILIARIO Y EQUIPO EDUCACIONAL Y RECREATIVO	
12431	EQUIPO MÉDICO Y DE LABORATORIO	
12432	INSTRUMENTAL MÉDICO Y DE LABORATORIO	
12441	AUTOMÓVILES Y CAMIONES	
12443	EQUIPO AEROSPAECIAL	
12445	EMBARCACIONES	
12449	OTROS EQUIPOS DE TRANSPORTE	
12450	EQUIPO DE DEFENSA Y SEGURIDAD	
12461	MAQUINARIA Y EQUIPO AGROPECUARIO	
12462	MAQUINARIA Y EQUIPO INDUSTRIAL	
12463	MAQUINARIA Y EQUIPO DE CONSTRUCCIÓN	
12464	SISTEMAS DE AIRE ACONDICIONADO, CALEFACCIÓN Y DE REFRIGERACIÓN INDUSTRIAL Y COMERCIAL	30,883
12465	EQUIPO DE COMUNICACIÓN Y TELECOMUNICACIÓN	
12466	EQUIPOS DE GENERACIÓN ELÉCTRICA, APARATOS Y ACCESORIOS ELÉCTRICOS	
12467	HERRAMIENTAS Y MÁQUINAS-HERRAMIENTA	
12469	OTROS EQUIPOS	
12471	BIENES ARTISTICOS, CULTURALES Y CIENTIFICOS	
12483	AVES	
12484	OVINOS Y CAPRINOS	
12486	EQUINOS	
12487	ESPECIES MENORES Y DE ZOOLOGICO	
12488	ÁRBOLES Y PLANTAS	
12489	OTROS ACTIVOS BIOLÓGICOS	
	SUMA TOTAL:	\$ 525,168



GOBIERNO DEL ESTADO DE OAXACA



Oficina de Pensiones del Estado de Oaxaca

RELACION DE CUENTAS BANCARIAS PRODUCTIVAS ESPECIFICAS DEL 01 DE ENERO AL 30 DE SEPTIEMBRE DE 2019

FONDO, PROGRAMA O CONVENIO	DATOS DE LA CUENTA BANCARIA		
	INSTITUCION BANCARIA	NUMERO DE CUENTA	FECHA DE APERTURA

NO APLICA



GOBIERNO DEL ESTADO
DE OAXACA



Oficina de Pensiones del
Estado de Oaxaca

RELACION DE ESQUEMAS BURSATILES Y COBERTURAS FINANCIERAS

NO APLICA



GOBIERNO DEL ESTADO
DE OAXACA



Oficina de Pensiones del
Estado de Oaxaca

Montos pagados por ayudas y subsidios
Período del 01 de enero al 30 de septiembre del 2019

Concepto	Ayuda	Subsidio	Sector (económico o social)	Beneficiario	CURP	RFC	Monto Pagado

NO APLICA

OFICINA DE PENSIONES DEL ESTADO DE OAXACA
Estado de Situación Financiera Detallado - LDF
Al 30 de septiembre de 2019 y al 31 de diciembre de 2018
(PESOS)

Concepto	30 de septiembre de 2019	31 de diciembre 2018	Concepto	30 de septiembre de 2019	31 de diciembre de 2018
ACTIVO			PASIVO		
Activo Circulante			Pasivo Circulante		
Efectivo y Equivalentes	8	3,200	Cuentas por Pagar a Corto Plazo	4,966,403	3,377,111
Efectivo	0	0	Servicios Personales por Pagar a Corto Plazo	0	172,465
Bancos/Tesorería	0	0	Proveedores por Pagar a Corto Plazo	0	0
Bancos/Dependencias y Otros	8	3,200	Contratistas por Obras Públicas por Pagar a Corto Plazo	0	0
Inversiones Temporales (Hasta 3 meses)	0	0	Participaciones y Aportaciones por Pagar a Corto Plazo	0	0
Fondos con Afectación Específica	0	0	Transferencias Otorgadas por Pagar a Corto Plazo	3,950,426	2,108,607
Depósitos de Fondos de Terceros en Garantía y/o Administración	0	0	Intereses, Comisiones y Otros Gastos de la Deuda Pública por Pagar a Corto Plazo	0	0
Otros Efectivos y Equivalentes	0	0	Retenciones y Contribuciones por Pagar a Corto Plazo	1,015,968	1,096,039
Derechos a Recibir Efectivo o Equivalentes	4,966,555	3,373,911	Devoluciones de la Ley de Ingresos por Pagar a Corto Plazo	0	0
Inversiones Financieras de Corto Plazo	0	0	Otras Cuentas por Pagar a Corto Plazo	8	331
Cuentas por Cobrar a Corto Plazo	0	0	Documentos por Pagar a Corto Plazo	0	0
Deudores Diversos por Cobrar a Corto Plazo	4,966,555	3,373,911	Documentos Comerciales por Pagar a Corto Plazo	0	0
Ingresos por Recuperar a Corto Plazo	0	0	Documentos con Contratistas por Obras Públicas por Pagar a Corto Plazo	0	0
Deudores por Anticipos de la Tesorería a Corto Plazo	0	0	Otros Documentos por Pagar a Corto Plazo	0	0
Préstamos Otorgados a Corto Plazo	0	0	Porción a Corto Plazo de la Deuda Pública a Largo Plazo	0	0
Otros Derechos a Recibir Efectivo o Equivalentes a Corto Plazo	0	0	Porción a Corto Plazo de la Deuda Pública	0	0
Derechos a Recibir Bienes o Servicios	0	0	Porción a Corto Plazo de Arrendamiento Financiero	0	0
Anticipo a Proveedores por Adquisición de Bienes y Prestación de Servicios a Corto Plazo	0	0	Títulos y Valores a Corto Plazo	0	0
Anticipo a Proveedores por Adquisición de Bienes Inmuebles y Muebles a Corto Plazo	0	0	Pasivos Diferidos a Corto Plazo	0	0
Anticipo a Proveedores por Adquisición de Bienes Intangibles a Corto Plazo	0	0	Ingresos Cobrados por Adelantado a Corto Plazo	0	0
Anticipo a Contratistas por Obras Públicas a Corto Plazo	0	0	Intereses Cobrados por Adelantado a Corto Plazo	0	0
Otros Derechos a Recibir Bienes o Servicios a Corto Plazo	0	0	Otros Pasivos Diferidos a Corto Plazo	0	0
Inventarios	0	0	Fondos y Bienes de Terceros en Garantía y/o Administración a Corto Plazo	0	0
Inventario de Mercancías para Venta	0	0	Fondos en Garantía a Corto Plazo	0	0
Inventario de Mercancías Terminadas	0	0	Fondos en Administración a Corto Plazo	0	0
Inventario de Mercancías en Proceso de Elaboración	0	0	Fondos Contingentes a Corto Plazo	0	0
Inventario de Materias Primas, Materiales y Suministros para Producción	0	0	Fondos de Fideicomisos, Mandatos y Contratos Análogos a Corto Plazo	0	0
Bienes en Tránsito	0	0	Otros Fondos de Terceros en Garantía y/o Administración a Corto Plazo	0	0
Almacenes	0	0	Valores y Bienes en Garantía a Corto Plazo	0	0
Estimación por Pérdida o Deterioro de Activos Circulantes	0	0	Provisiones a Corto Plazo	0	0
Estimaciones para Cuentas Incobrables por Derechos a Recibir Efectivo o Equivalentes	0	0	Provisión para Demandas y Juicios a Corto Plazo	0	0
Estimación por Deterioro de Inventarios	0	0	Provisión para Contingencias a Corto Plazo	0	0
Otros Activos Circulantes	0	0	Otras Provisiones a Corto Plazo	0	0
Valores en Garantía	0	0	Otros Pasivos a Corto Plazo	0	0
Bienes en Garantía (excluye depósitos de fondos)	0	0	Ingresos por Clasificar	0	0
Bienes Derivados de Embargos, Decomisos, Aseguramientos y Dación en Pago	0	0	Recaudación por Participar	0	0
Adquisición con Fondos de Terceros	0	0	Otros Pasivos Circulantes	0	0
Total de Activos Circulantes	4,966,563	3,377,111	Total de Pasivos Circulantes	4,966,403	3,377,111
Activo No Circulante			Pasivo No Circulante		
Inversiones Financieras a Largo Plazo	0	0	Cuentas por Pagar a Largo Plazo	0	0
Derechos a Recibir Efectivo o Equivalentes a Largo Plazo	0	0	Documentos por Pagar a Largo Plazo	0	0
Bienes Inmuebles, Infraestructura y Construcciones en Proceso	0	0	Deuda Pública a Largo Plazo	0	0
Bienes Muebles	525,168	469,256	Pasivos Diferidos a Largo Plazo	0	0
Activos Intangibles	0	0	Fondos y Bienes de Terceros en Garantía y/o en Administración a Largo Plazo	0	0
Depreciación, Deterioro y Amortización Acumulada de Bienes	-451,347	-439,078	Provisiones a Largo Plazo	0	0
Activos Diferidos	0	0	Total de Pasivos No Circulantes	0	0
Estimación por Pérdida o Deterioro de Activos no Circulantes	0	0	Total del Pasivo	4,966,403	3,377,111
Otros Activos no Circulantes	0	0	HACIENDA PÚBLICA/PATRIMONIO		
Total de Activos No Circulantes	73,821	30,178	Hacienda Pública/Patrimonio Contribuido	0	0
Total del Activo	5,040,384	3,407,289	Aportaciones	0	0
			Donaciones de Capital	0	0
			Actualización de la Hacienda Pública/Patrimonio	0	0
			Hacienda Pública/Patrimonio Generado	82,665	469,256
			Resultados del Ejercicio (Ahorro/ Desahorro)	8,684	-439,078
			Resultados de Ejercicios Anteriores	82,505	469,256
			Revalúos	0	0
			Reservas	0	0
			Rectificaciones de Resultados de Ejercicios Anteriores	0	0
			Exceso o Insuficiencia en la Actualización de la Hacienda Pública/Patrimonio	0	0
			Resultado por Posición Monetaria	0	0
			Resultado por Tenencia de Activos no Monetarios	0	0
			Total Hacienda Pública/Patrimonio	82,665	469,256
			Total del Pasivo y Hacienda Pública/Patrimonio	5,040,384	3,407,289

OFICINA DE PENSIONES DEL ESTADO			
Balance Presupuestario - LDF			
Del 1 de enero al 30 de septiembre de 2019			
(PESOS)			
Concepto	Estimado/ Aprobado	Devengado	Recaudado/ Pagado
A. Ingresos Totales (A = A1+A2+A3)	156,939,189	118,785,339	116,310,521
A1. Ingresos de Libre Disposición	41,472,872	36,837,317	34,362,499
A2. Transferencias Federales Etiquetadas	115,466,317	81,948,022	81,948,022
A3. Financiamiento Neto	0	0	0
B. Egresos Presupuestarios¹ (B = B1+B2)	156,939,189	118,785,339	116,310,521
B1. Gasto No Etiquetado (sin incluir Amortización de la Deuda Pública)	41,472,872	36,837,317	34,362,499
B2. Gasto Etiquetado (sin incluir Amortización de la Deuda Pública)	115,466,317	81,948,022	81,948,022
C. Remanentes del Ejercicio Anterior (C = C1 + C2)			
C1. Remanentes de Ingresos de Libre Disposición aplicados en el periodo		0	0
C2. Remanentes de Transferencias Federales Etiquetadas aplicados en el periodo		0	0
I. Balance Presupuestario (I = A - B + C)	0	0	0
II. Balance Presupuestario sin Financiamiento Neto (II = I - A3)	0	0	0
III. Balance Presupuestario sin Financiamiento Neto y sin Remanentes del Ejercicio Anterior (III= II - C)	0	0	0

Concepto	Aprobado	Devengado	Pagado
E. Intereses, Comisiones y Gastos de la Deuda (E = E1+E2)	0	0	0
E1. Intereses, Comisiones y Gastos de la Deuda con Gasto No Etiquetado	0	0	0
E2. Intereses, Comisiones y Gastos de la Deuda con Gasto Etiquetado	0	0	0
IV. Balance Primario (IV = III + E)	-0	-0	0

Concepto	Estimado/ Aprobado	Devengado	Recaudado/ Pagado
F. Financiamiento (F = F1 + F2)	0	0	0
F1. Financiamiento con Fuente de Pago de Ingresos de Libre Disposición	0	0	0
F2. Financiamiento con Fuente de Pago de Transferencias Federales Etiquetadas	0	0	0
G. Amortización de la Deuda (G = G1 + G2)	0	0	0
G1. Amortización de la Deuda Pública con Gasto No Etiquetado	0	0	0
G2. Amortización de la Deuda Pública con Gasto Etiquetado	0	0	0
A3. Financiamiento Neto (A3 = F - G)	0	0	0

Concepto	Estimado/ Aprobado	Devengado	Recaudado/ Pagado
A1. Ingresos de Libre Disposición	41,472,872	36,837,317	34,362,499
A3.1 Financiamiento Neto con Fuente de Pago de Ingresos de Libre Disposición (A3.1 = F1 - G1)	0	0	0
F1. Financiamiento con Fuente de Pago de Ingresos de Libre Disposición	0	0	0
G1. Amortización de la Deuda Pública con Gasto No Etiquetado	0	0	0
B1. Gasto No Etiquetado (sin incluir Amortización de la Deuda Pública)	41,472,872	36,837,317	34,362,499
C1. Remanentes de Ingresos de Libre Disposición aplicados en el periodo		0	0
V. Balance Presupuestario de Recursos Disponibles (V = A1 + A3.1 - B1 + C1)	0	0	0
VI. Balance Presupuestario de Recursos Disponibles sin Financiamiento Neto (VI = V - A3.1)	0	0	0

Concept	Estimado/ Aprobado	Devengado	Recaudado/ Pagado
A2. Transferencias Federales Etiquetadas	115,466,317	81,948,022	81,948,022
A3.2 Financiamiento Neto con Fuente de Pago de Transferencias Federales Etiquetadas (A3.2 = F2 - G2)	0	0	0
F2. Financiamiento con Fuente de Pago de Transferencias Federales Etiquetadas	0	0	0
G2. Amortización de la Deuda Pública con Gasto Etiquetado	0	0	0
B2. Gasto Etiquetado (sin incluir Amortización de la Deuda Pública)	115,466,317	81,948,022	81,948,022
C2. Remanentes de Transferencias Federales Etiquetadas aplicados en el periodo		0	0
VII. Balance Presupuestario de Recursos Etiquetados (VII = A2 + A3.2 - B2 + C2)	0	0	0
VIII. Balance Presupuestario de Recursos Etiquetados sin Financiamiento Neto (VIII = VII - A3.2)	0	0	0

OFICINA DE PENSIONES DEL ESTADO DE OAXACA						
Estado Analítico de Ingreso Detallado - LDF						
Del 1 de enero al 30 de septiembre de 2019						
(PESOS)						
Concepto	Ingreso					Diferencia
	Estimado	Ampliaciones/ (Reducciones)	Modificado	Devengado	Recaudado	
Ingresos de Libre Disposición						
A. Impuestos	0	0	0	0	0	0
B. Cuotas y Aportaciones de Seguridad Social	0	0	0	0	0	0
C. Contribuciones de Mejoras	0	0	0	0	0	0
D. Derechos	0	0	0	0	0	0
E. Productos	0	0	0	0	0	0
F. Aprovechamientos	0	0	0	0	0	0
G. Ingresos por Ventas de Bienes y Servicios	0	0	0	0	0	0
H. Participaciones (H=h1+h2+h3+h4+h5+h6+h7+h8+h9+h10+h11)	0	0	0	0	0	0
h1) Fondo General de Participaciones	0	0	0	0	0	0
h2) Fondo de Fomento Municipal	0	0	0	0	0	0
h3) Fondo de Fiscalización y Recaudación	0	0	0	0	0	0
h4) Fondo de Compensación	0	0	0	0	0	0
h5) Fondo de Extracción de Hidrocarburos	0	0	0	0	0	0
h6) Impuesto Especial Sobre Producción y Servicios	0	0	0	0	0	0
h7) 0.136% de la Recaudación Federal Participable	0	0	0	0	0	0
h8) 3.17% Sobre Extracción de Petróleo	0	0	0	0	0	0
h9) Gasolinas y Diésel	0	0	0	0	0	0
h10) Fondo del Impuesto Sobre la Renta	0	0	0	0	0	0
h11) Fondo de Estabilización de los Ingresos de las Entidades Federativas	0	0	0	0	0	0
I. Incentivos Derivados de la Colaboración Fiscal (I=i1+i2+i3+i4+i5)	0	0	0	0	0	0
i1) Tenencia o Uso de Vehículos	0	0	0	0	0	0
i2) Fondo de Compensación ISAN	0	0	0	0	0	0
i3) Impuesto Sobre Automóviles Nuevos	0	0	0	0	0	0
i4) Fondo de Compensación de Repesos-Intermedios	0	0	0	0	0	0
i5) Otros Incentivos Económicos	0	0	0	0	0	0
J. Transferencias	41,472,872	1,925,432	43,398,304	36,837,317	0	6,560,987
K. Convenios	0	0	0	0	0	0
k1) Otros Convenios y Subsidios	0	0	0	0	0	0
L. Otros Ingresos de Libre Disposición (L=l1+l2)	0	0	0	0	0	0
l1) Participaciones en Ingresos Locales	0	0	0	0	0	0
l2) Otros Ingresos de Libre Disposición	0	0	0	0	0	0
I. Total de Ingresos de Libre Disposición (I=A+B+C+D+E+F+G+H+I+J+K+L)	41,472,872	1,925,432	43,398,304	36,837,317	0	6,560,987
Ingresos Excedentes de Ingresos de Libre Disposición						
Transferencias Federales Etiquetadas						
A. Aportaciones (A=a1+a2+a3+a4+a5+a6+a7+a8)	115,466,317	0	115,466,317	81,948,022	0	92,570,378
a1) Fondo de Aportaciones para la Nómina Educativa y Gasto Operativo	0	0	0	0	0	0
a2) Fondo de Aportaciones para los Servicios de Salud	0	0	0	0	0	0
a3) Fondo de Aportaciones para la Infraestructura Social	0	0	0	0	0	0
a4) Fondo de Aportaciones para el Fortalecimiento de los Municipios y de las Demarcaciones Territoriales del Distrito Federal	0	0	0	0	0	0
a5) Fondo de Aportaciones Múltiples	0	0	0	0	0	0
a6) Fondo de Aportaciones para la Educación Tecnológica y de Adultos	0	0	0	0	0	0
a7) Fondo de Aportaciones para la Seguridad Pública de los Estados y del Distrito Federal	0	0	0	0	0	0
a8) Fondo de Aportaciones para el Fortalecimiento de las Entidades Federativas	115,466,317	0	115,466,317	81,948,022	0	92,570,378
B. Convenios (B=b1+b2+b3+b4)	0	0	0	0	0	0
b1) Convenios de Protección Social en Salud	0	0	0	0	0	0
b2) Convenios de Descentralización	0	0	0	0	0	0
b3) Convenios de Reasignación	0	0	0	0	0	0
b4) Otros Convenios y Subsidios	0	0	0	0	0	0
C. Fondos Distintos de Aportaciones (C=c1+c2)	0	0	0	0	0	0
c1) Fondo para Entidades Federativas y Municipios Productores de Hidrocarburos	0	0	0	0	0	0
c2) Fondo Minero	0	0	0	0	0	0
D. Transferencias, Subsidios y Subvenciones, y Pensiones y Jubilaciones	0	0	0	0	0	0
E. Otras Transferencias Federales Etiquetadas	0	0	0	0	0	0
II. Total de Transferencias Federales Etiquetadas (II = A + B + C + D + E)	115,466,317	0	115,466,317	81,948,022	0	92,570,378
III. Ingresos Derivados de Financiamientos (III = A)						
A. Ingresos Derivados de Financiamientos	0	0	0	0	0	0
IV. Total de Ingresos (IV = I + II + III)	156,939,189	1,925,432	158,864,621	118,785,339	0	99,131,365
Datos Informativos						
1. Ingresos Derivados de Financiamientos con Fuente de Pago de Ingresos de Libre Disposición	0	0	0	0	0	0
2. Ingresos Derivados de Financiamientos con Fuente de Pago de Transferencias Federales Etiquetadas	0	0	0	0	0	0
3. Ingresos Derivados de Financiamientos (3 = 1 + 2)	0	0	0	0	0	0

OFICINA DE PENSIONES DEL ESTADO DE OAXACA Informe Analítico de la Deuda Pública y Otros Pasivos - LDF Del 1 de enero al 30 de septiembre de 2019 (PESOS)							
Denominación de la Deuda Pública y Otros Pasivos	Saldo al 31 de diciembre de 2017	Disposiciones del Periodo (e)	Amortizaciones del Periodo (f)	Revaluaciones, Reclasificaciones y Otros Ajustes (g)	Saldo Final del Periodo (h) h=d+e-f+g	Pago de Intereses del Periodo (i)	Pago de Comisiones y demás costos asociados durante el Periodo (j)
1. Deuda Pública (1=A+B)							
A. Corto Plazo (A=a1+a2+a3)							
a1) Instituciones de Crédito							
a2) Títulos y Valores							
a3) Arrendamientos Financieros							
B. Largo Plazo (B=b1+b2+b3)							
b1) Instituciones de Crédito							
b2) Títulos y Valores							
b3) Arrendamientos Financieros							
2. Otros Pasivos							
3. Total de la Deuda Pública y Otros Pasivos (3=1+2)							
4. Deuda Contingente ¹ (Informativo)							
A. Deuda Contingente 1							
B. Deuda Contingente 2							
C. Deuda Contingente XX							
5. Valor de Instrumentos Bono Cupón Cero ² (Informativo)							
A. Instrumento Bono Cupón Cero 1							
B. Instrumento Bono Cupón Cero 2							
C. Instrumento Bono Cupón Cero XX							

¹ Se refiere a cualquier Financiamiento sin fuente o garantía de pago definida, que sea asumida de forma solidaria o subsidiaria por las Entidades Federativas con sus Municipios, organismos descentralizados y empresas de participación estatal mayoritaria y fideicomisos, locales o municipales, y por los Municipios con sus respectivos organismos descentralizados y empresas de participación municipal mayoritaria.

² Se refiere al valor del Bono Cupón Cero que respalda el pago de los créditos al mismo (Activo).

Obligaciones a Corto Plazo (k)	Monto Contratado (l)	Plazo Pactado (m)	Tasa de Interés (n)	Comisiones y Costos Relacionados (o)	Tasa Efectiva (p)
6. Obligaciones a Corto Plazo (Informativo)					
A. Crédito 1					
B. Crédito 2					
C. Crédito XX					

OFICINA DE PENSIONES DEL ESTADO DE OAXACA Informe Analítico de Obligaciones Diferentes de Financiamientos -LDF Del 1 de enero al 30 de septiembre de 2019 (PESOS)										
Denominación de las Obligaciones Diferentes de Financiamiento (c-1)	Fecha del Contrato (d)	Fecha de inicio de operación del proyecto (e)	Fecha de vencimiento (f)	Monto de la inversión pactado (g)	Plazo pactado (h)	Monto promedio mensual del pago de la contraprestación (i)	Monto promedio mensual del pago de la contraprestación correspondiente al pago de inversión (j)	Monto pagado de la inversión al 30 de septiembre de 2018 (k)	Monto pagado de la inversión actualizado al 30 de septiembre de 2018 (l)	Saldo pendiente por pagar de la inversión al 30 de septiembre de 2018 (m = g - l)
A. Asociaciones Público Privadas (APP's) (A=a+b+c+d) a) APP 1 b) APP 2 c) APP 3 d) APP XX										
B. Otros Instrumentos (B=a+b+c+d) a) Otro Instrumento 1 b) Otro Instrumento 2 c) Otro Instrumento 3 d) Otro Instrumento XX										
C. Total de Obligaciones Diferentes de Financiamiento (C=A+B)										

No aplica

OFICINA DE PENSIONES DEL ESTADO DE OAXACA						
Estado Analítico del Ejercicio del Presupuesto de Egresos Detallado - LDF						
Clasificación por Objeto del Gasto (Capítulo y Concepto)						
Del 1 de enero al 30 de junio de 2019						
(PESOS)						
Concepto	Egresos					Subejercicio
	Aprobado	Ampliaciones/ (Reducciones)	Modificado	Devengado	Pagado	
I. Gasto No Etiquetado (I=A+B+C+D+E+F+G+H+I)	41,472,872	1,925,432	43,398,303	36,837,317	34,362,499	6,560,986
A. Servicios Personales (A=a1+a2+a3+a4+a5+a6+a7)	0	0	0	0	0	0
a1 Remuneraciones al Personal de Carácter Permanente	0	0	0	0	0	0
a2 Remuneraciones al Personal de Carácter Transitorio	0	0	0	0	0	0
a3 Remuneraciones Adicionales y Especiales	0	0	0	0	0	0
a4 Seguridad Social	0	0	0	0	0	0
a5 Otras Prestaciones Sociales y Económicas	0	0	0	0	0	0
a6 Previsiones	0	0	0	0	0	0
a7 Pago de Estímulos a Servidores Públicos	0	0	0	0	0	0
B. Materiales y Suministros (B=b1+b2+b3+b4+b5+b6+b7+b8+b9)	0	0	0	0	0	0
b1 Materiales de Administración, Emisión de Documentos y Artículos Oficiales	0	0	0	0	0	0
b2 Alimentos y Utensilios	0	0	0	0	0	0
b3 Materias Primas y Materiales de Producción y Comercialización	0	0	0	0	0	0
b4 Materiales y Artículos de Construcción y de Reparación	0	0	0	0	0	0
b5 Productos Químicos, Farmacéuticos y de Laboratorio	0	0	0	0	0	0
b6 Combustibles, Lubricantes y Aditivos	0	0	0	0	0	0
b7 Vestuario, Blancos, Prendas de Protección y Artículos Deportivos	0	0	0	0	0	0
b8 Materiales y Suministros Para Seguridad	0	0	0	0	0	0
b9 Herramientas, Refacciones y Accesorios Menores	0	0	0	0	0	0
C. Servicios Generales (C=c1+c2+c3+c4+c5+c6+c7+c8+c9)	0	0	0	0	0	0
c1 Servicios Básicos	0	0	0	0	0	0
c2 Servicios de Arrendamiento	0	0	0	0	0	0
c3 Servicios Profesionales, Científicos, Técnicos y Otros Servicios	0	0	0	0	0	0
c4 Servicios Financieros, Bancarios y Comerciales	0	0	0	0	0	0
c5 Servicios de Instalación, Reparación, Mantenimiento y Conservación	0	0	0	0	0	0
c6 Servicios de Comunicación Social y Publicidad	0	0	0	0	0	0
c7 Servicios de Traslado y Viáticos	0	0	0	0	0	0
c8 Servicios Oficiales	0	0	0	0	0	0
c9 Otros Servicios Generales	0	0	0	0	0	0
D. Transferencias, Asignaciones, Subsidios y Otras Ayudas (D=d1+d2+d3+d4+d5+d6+d7+d8+d9)	40,672,214	1,925,432	42,597,645	36,837,317	34,362,499	5,760,328
d1 Transferencias Internas y Asignaciones al Sector Público	38,292,316	1,907,819	40,200,135	35,292,440	33,044,451	4,907,695
d2 Transferencias al Resto del Sector Público	0	0	0	0	0	0
d3 Subsidios y Subvenciones	0	0	0	0	0	0
d4 Ayudas Sociales	0	0	0	0	0	0
d5 Pensiones y Jubilaciones	2,379,898	17,613	2,397,510	1,544,877	1,318,048	852,633
d6 Transferencias a Fideicomisos, Mandatos y Otros Análogos	0	0	0	0	0	0
d7 Transferencias a la Seguridad Social	0	0	0	0	0	0
d8 Donativos	0	0	0	0	0	0
d9 Transferencias al Exterior	0	0	0	0	0	0
E. Bienes Muebles, Inmuebles e Intangibles (E=e1+e2+e3+e4+e5+e6+e7+e8+e9)	800,658	0	800,658	0	0	800,658
e1 Mobiliario y Equipo de Administración	800,658	0	800,658	0	0	800,658
e2 Mobiliario y Equipo Educativo y Recreativo	0	0	0	0	0	0
e3 Equipo e Instrumental Médico y de Laboratorio	0	0	0	0	0	0
e4 Vehículos y Equipo de Transporte	0	0	0	0	0	0
e5 Equipo de Defensa y Seguridad	0	0	0	0	0	0
e6 Maquinaria, Otros Equipos y Herramientas	0	0	0	0	0	0
e7 Activos Biológicos	0	0	0	0	0	0
e8 Bienes Inmuebles	0	0	0	0	0	0
e9 Activos Intangibles	0	0	0	0	0	0
F. Inversión Pública (F=f1+f2+f3)	0	0	0	0	0	0
f1 Obra Pública en Bienes de Dominio Público	0	0	0	0	0	0
f2 Obra Pública en Bienes Propios	0	0	0	0	0	0
f3 Proyectos Productivos y Acciones de Fomento	0	0	0	0	0	0
G. Inversiones Financieras y Otras Provisiones (G=g1+g2+g3+g4+g5+g6+g7)	0	0	0	0	0	0
g1 Inversiones Para el Fomento de Actividades Productivas	0	0	0	0	0	0
g2 Acciones y Participaciones de Capital	0	0	0	0	0	0
g3 Compra de Títulos y Valores	0	0	0	0	0	0
g4 Concesión de Préstamos	0	0	0	0	0	0
g5 Inversiones en Fideicomisos, Mandatos y Otros Análogos	0	0	0	0	0	0
Fideicomiso de Desastres Naturales (Informativo)	0	0	0	0	0	0
g6 Otras Inversiones Financieras	0	0	0	0	0	0
g7 Provisiones para Contingencias y Otras Erogaciones Especiales	0	0	0	0	0	0
H. Participaciones y Aportaciones (H=h1+h2+h3)	0	0	0	0	0	0
h1 Participaciones	0	0	0	0	0	0
h2 Aportaciones	0	0	0	0	0	0
h3 Convenios	0	0	0	0	0	0
I. Deuda Pública (I=i1+i2+i3+i4+i5+i6+i7)	0	0	0	0	0	0
i1 Amortización de la Deuda Pública	0	0	0	0	0	0
i2 Intereses de la Deuda Pública	0	0	0	0	0	0
i3 Comisiones de la Deuda Pública	0	0	0	0	0	0
i4 Gastos de la Deuda Pública	0	0	0	0	0	0
i5 Costo por Coberturas	0	0	0	0	0	0
i6 Apoyos Financieros	0	0	0	0	0	0
i7 Adeudos de Ejercicios Fiscales Anteriores (ADEFAS)	0	0	0	0	0	0

OFICINA DE PENSIONES DEL ESTADO DE OAXACA						
Estado Analítico del Ejercicio del Presupuesto de Egresos Detallado - LDF						
Clasificación por Objeto del Gasto (Capítulo y Concepto)						
Del 1 de enero al 30 de junio de 2019						
(PESOS)						
Concepto	Egresos					Subejercicio
	Aprobado	Ampliaciones/ (Reducciones)	Modificado	Devengado	Pagado	
II. Gasto Etiquetado (II=A+B+C+D+E+F+G+H+I)	115,466,317	0	115,466,317	81,948,022	81,948,022	33,518,295
A. Servicios Personales (A=a1+a2+a3+a4+a5+a6+a7)	0	0	0	0	0	0
a1) Remuneraciones al Personal de Carácter Permanente	0	0	0	0	0	0
a2) Remuneraciones al Personal de Carácter Transitorio	0	0	0	0	0	0
a3) Remuneraciones Adicionales y Especiales	0	0	0	0	0	0
a4) Seguridad Social	0	0	0	0	0	0
a5) Otras Prestaciones Sociales y Económicas	0	0	0	0	0	0
a6) Previsiones	0	0	0	0	0	0
a7) Pago de Estímulos a Servidores Públicos	0	0	0	0	0	0
B. Materiales y Suministros (B=b1+b2+b3+b4+b5+b6+b7+b8+b9)	0	0	0	0	0	0
b1) Materiales de Administración, Emisión de Documentos y Artículos Oficiales	0	0	0	0	0	0
b2) Alimentos y Utensilios	0	0	0	0	0	0
b3) Materias Primas y Materiales de Producción y Comercialización	0	0	0	0	0	0
b4) Materiales y Artículos de Construcción y de Reparación	0	0	0	0	0	0
b5) Productos Químicos, Farmacéuticos y de Laboratorio	0	0	0	0	0	0
b6) Combustibles, Lubricantes y Aditivos	0	0	0	0	0	0
b7) Vestuario, Blancos, Prendas de Protección y Artículos Deportivos	0	0	0	0	0	0
b8) Materiales y Suministros Para Seguridad	0	0	0	0	0	0
b9) Herramientas, Refacciones y Accesorios Menores	0	0	0	0	0	0
C. Servicios Generales (C=c1+c2+c3+c4+c5+c6+c7+c8+c9)	0	0	0	0	0	0
c1) Servicios Básicos	0	0	0	0	0	0
c2) Servicios de Arrendamiento	0	0	0	0	0	0
c3) Servicios Profesionales, Científicos, Técnicos y Otros Servicios	0	0	0	0	0	0
c4) Servicios Financieros, Bancarios y Comerciales	0	0	0	0	0	0
c5) Servicios de Instalación, Reparación, Mantenimiento y Conservación	0	0	0	0	0	0
c6) Servicios de Comunicación Social y Publicidad	0	0	0	0	0	0
c7) Servicios de Traslado y Viáticos	0	0	0	0	0	0
c8) Servicios Oficiales	0	0	0	0	0	0
c9) Otros Servicios Generales	0	0	0	0	0	0
D. Transferencias, Asignaciones, Subsidios y Otras Ayudas (D=d1+d2+d3+d4+d5+d6+d7)	115,466,317	0	115,466,317	81,948,022	81,948,022	33,518,295
d1) Transferencias Internas y Asignaciones al Sector Público	0	0	0	0	0	0
d2) Transferencias al Resto del Sector Público	0	0	0	0	0	0
d3) Subsidios y Subvenciones	0	0	0	0	0	0
d4) Ayudas Sociales	0	0	0	0	0	0
d5) Pensiones y Jubilaciones	115,466,317	0	115,466,317	81,948,022	81,948,022	33,518,295
d6) Transferencias a Fideicomisos, Mandatos y Otros Análogos	0	0	0	0	0	0
d7) Transferencias a la Seguridad Social	0	0	0	0	0	0
d8) Donativos	0	0	0	0	0	0
d9) Transferencias al Exterior	0	0	0	0	0	0
E. Bienes Muebles, Inmuebles e Intangibles (E=e1+e2+e3+e4+e5+e6+e7+e8+e9)	0	0	0	0	0	0
e1) Mobiliario y Equipo de Administración	0	0	0	0	0	0
e2) Mobiliario y Equipo Educativo y Recreativo	0	0	0	0	0	0
e3) Equipo e Instrumental Médico y de Laboratorio	0	0	0	0	0	0
e4) Vehículos y Equipo de Transporte	0	0	0	0	0	0
e5) Equipo de Defensa y Seguridad	0	0	0	0	0	0
e6) Maquinaria, Otros Equipos y Herramientas	0	0	0	0	0	0
e7) Activos Biológicos	0	0	0	0	0	0
e8) Bienes Inmuebles	0	0	0	0	0	0
e9) Activos Intangibles	0	0	0	0	0	0
F. Inversión Pública (F=f1+f2+f3)	0	0	0	0	0	0
f1) Obra Pública en Bienes de Dominio Público	0	0	0	0	0	0
f2) Obra Pública en Bienes Propios	0	0	0	0	0	0
f3) Proyectos Productivos y Acciones de Fomento	0	0	0	0	0	0
G. Inversiones Financieras y Otras Provisiones (G=g1+g2+g3+g4+g5+g6+g7)	0	0	0	0	0	0
g1) Inversiones Para el Fomento de Actividades Productivas	0	0	0	0	0	0
g2) Acciones y Participaciones de Capital	0	0	0	0	0	0
g3) Compra de Títulos y Valores	0	0	0	0	0	0
g4) Concesión de Préstamos	0	0	0	0	0	0
g5) Inversiones en Fideicomisos, Mandatos y Otros Análogos	0	0	0	0	0	0
Fideicomiso de Desastres Naturales (Informativo)	0	0	0	0	0	0
g6) Otras Inversiones Financieras	0	0	0	0	0	0
g7) Provisiones para Contingencias y Otras Erogaciones Especiales	0	0	0	0	0	0
H. Participaciones y Aportaciones (H=h1+h2+h3)	0	0	0	0	0	0
h1) Participaciones	0	0	0	0	0	0
h2) Aportaciones	0	0	0	0	0	0
h3) Convenios	0	0	0	0	0	0
I. Deuda Pública (I=i1+i2+i3+i4+i5+i6+i7)	0	0	0	0	0	0
i1) Amortización de la Deuda Pública	0	0	0	0	0	0
i2) Intereses de la Deuda Pública	0	0	0	0	0	0
i3) Comisiones de la Deuda Pública	0	0	0	0	0	0
i4) Gastos de la Deuda Pública	0	0	0	0	0	0
i5) Costo por Coberturas	0	0	0	0	0	0
i6) Apoyos Financieros	0	0	0	0	0	0
i7) Adeudos de Ejercicios Fiscales Anteriores (ADEFAS)	0	0	0	0	0	0
III. Total de Egresos (III = I + II)	156,939,189	1,925,432	158,864,620	118,785,339	116,310,521	40,079,281

OFICINA DE PENSIONES DEL ESTADO DE OAXACA Estado Analítico del Ejercicio del Presupuesto de Egresos Detallado - LDF Clasificación Administrativa Del 1 de enero al 30 de septiembre de 2019 (PESOS)						
Concepto	Egresos					Subejercicio
	Aprobado	Ampliaciones/ (Reducciones)	Modificado	Devengado	Pagado	
I. Gasto No Etiquetado (I=A+B+C+D+E+F+G+H)	41,472,872	1,925,432	43,398,303	36,837,317	34,362,499	6,560,986
A. Oficina de Pensiones del Estado de Oaxaca	41,472,872	1,925,432	43,398,303	36,837,317	34,362,499	6,560,986
II. Gasto Etiquetado (II=A+B+C+D+E+F+G+H)	115,466,317	0	115,466,317	81,948,022	81,948,022	33,518,295
A. Oficina de Pensiones del Estado de Oaxaca	115,466,317	0	115,466,317	81,948,022	81,948,022	33,518,295
III. Total de Egresos (III = I + II)	156,939,189	1,925,432	158,864,620	118,785,339	116,310,521	40,079,281

OFICINA DE PENSIONES DEL ESTADO DE OAXACA
Estado Analítico del Ejercicio del Presupuesto de Egresos Detallado - LDF
Clasificación Funcional (Finalidad y Función)
Del 1 de enero al 30 de septiembre de 2019
(PESOS)

Concepto	Egresos					Subejercicio
	Aprobado	Ampliaciones/ (Reducciones)	Modificado	Devengado	Pagado	
I. Gasto No Etiquetado (I=A+B+C+D)	41,472,872	1,925,432	43,398,303	36,837,317	34,362,499	6,560,986
A. Gobierno (A=a1+a2+a3+a4+a5+a6+a7+a8)	0	0	0	0	0	0
a1) Legislación	0	0	0	0	0	0
a2) Justicia	0	0	0	0	0	0
a3) Coordinación de la Política de Gobierno	0	0	0	0	0	0
a4) Relaciones Exteriores	0	0	0	0	0	0
a5) Asuntos Financieros y Hacendarios	0	0	0	0	0	0
a6) Seguridad Nacional	0	0	0	0	0	0
a7) Asuntos de Orden Público y de Seguridad Interior	0	0	0	0	0	0
a8) Otros Servicios Generales	0	0	0	0	0	0
B. Desarrollo Social (B=b1+b2+b3+b4+b5+b6+b7)	41,472,872	1,925,432	43,398,303	36,837,317	34,362,499	6,560,986
b1) Protección Ambiental	0	0	0	0	0	0
b2) Vivienda y Servicios a la Comunidad	0	0	0	0	0	0
b3) Salud	0	0	0	0	0	0
b4) Recreación, Cultura y Otras Manifestaciones Sociales	0	0	0	0	0	0
b5) Educación	0	0	0	0	0	0
b6) Protección Social	41,472,872	1,925,432	43,398,303	36,837,317	34,362,499	6,560,986
b7) Otros Asuntos Sociales	0	0	0	0	0	0
C. Desarrollo Económico (C=c1+c2+c3+c4+c5+c6+c7+c8+c9)	0	0	0	0	0	0
c1) Asuntos Económicos, Comerciales y Laborales en General	0	0	0	0	0	0
c2) Agropecuaria, Silvicultura, Pesca y Caza	0	0	0	0	0	0
c3) Combustibles y Energía	0	0	0	0	0	0
c4) Minería, Manufacturas y Construcción	0	0	0	0	0	0
c5) Transporte	0	0	0	0	0	0
c6) Comunicaciones	0	0	0	0	0	0
c7) Turismo	0	0	0	0	0	0
c8) Ciencia, Tecnología e Innovación	0	0	0	0	0	0
c9) Otras Industrias y Otros Asuntos Económicos	0	0	0	0	0	0
D. Otras No Clasificadas en Funciones Anteriores (D=d1+d2+d3+d4)	0	0	0	0	0	0
d1) Transacciones de la Deuda Pública / Costo Financiero de la Deuda	0	0	0	0	0	0
d2) Transferencias, Participaciones y Aportaciones Entre Diferentes Niveles y Órdenes de Gobierno	0	0	0	0	0	0
d3) Saneamiento del Sistema Financiero	0	0	0	0	0	0
d4) Adeudos de Ejercicios Fiscales Anteriores	0	0	0	0	0	0
II: Gasto Etiquetado (II=A+B+C+D)	115,466,317	0	115,466,317	81,948,022	81,948,022	33,518,295
A. Gobierno (A=a1+a2+a3+a4+a5+a6+a7+a8)	0	0	0	0	0	0
a1) Legislación	0	0	0	0	0	0
a2) Justicia	0	0	0	0	0	0
a3) Coordinación de la Política de Gobierno	0	0	0	0	0	0
a4) Relaciones Exteriores	0	0	0	0	0	0
a5) Asuntos Financieros y Hacendarios	0	0	0	0	0	0
a6) Seguridad Nacional	0	0	0	0	0	0
a7) Asuntos de Orden Público y de Seguridad Interior	0	0	0	0	0	0
a8) Otros Servicios Generales	0	0	0	0	0	0
B. Desarrollo Social (B=b1+b2+b3+b4+b5+b6+b7)	115,466,317	0	115,466,317	81,948,022	81,948,022	33,518,295
b1) Protección Ambiental	0	0	0	0	0	0
b2) Vivienda y Servicios a la Comunidad	0	0	0	0	0	0
b3) Salud	0	0	0	0	0	0
b4) Recreación, Cultura y Otras Manifestaciones Sociales	0	0	0	0	0	0
b5) Educación	0	0	0	0	0	0
b6) Protección Social	115,466,317	0	115,466,317	81,948,022	81,948,022	33,518,295
b7) Otros Asuntos Sociales	0	0	0	0	0	0
C. Desarrollo Económico (C=c1+c2+c3+c4+c5+c6+c7+c8+c9)	0	0	0	0	0	0
c1) Asuntos Económicos, Comerciales y Laborales en General	0	0	0	0	0	0
c2) Agropecuaria, Silvicultura, Pesca y Caza	0	0	0	0	0	0
c3) Combustibles y Energía	0	0	0	0	0	0
c4) Minería, Manufacturas y Construcción	0	0	0	0	0	0
c5) Transporte	0	0	0	0	0	0
c6) Comunicaciones	0	0	0	0	0	0
c7) Turismo	0	0	0	0	0	0
c8) Ciencia, Tecnología e Innovación	0	0	0	0	0	0
c9) Otras Industrias y Otros Asuntos Económicos	0	0	0	0	0	0
D. Otras No Clasificadas en Funciones Anteriores (D=d1+d2+d3+d4)	0	0	0	0	0	0
d1) Transacciones de la Deuda Pública / Costo Financiero de la Deuda	0	0	0	0	0	0
d2) Transferencias, Participaciones y Aportaciones Entre Diferentes Niveles y Órdenes de Gobierno	0	0	0	0	0	0
d3) Saneamiento del Sistema Financiero	0	0	0	0	0	0
d4) Adeudos de Ejercicios Fiscales Anteriores	0	0	0	0	0	0
III. Total de Egresos (III = I + II)	156,939,189	1,925,432	158,864,620	118,785,339	116,310,521	40,079,281

OFICINA DE PENSIONES DEL ESTADO DE OAXACA						
Estado Analítico del Ejercicio del Presupuesto de Egresos Detallado - LDF						
Clasificación de Servicios Personales por Categoría						
Del 1 de enero al 30 de septiembre de 2019						
(PESOS)						
Concepto	Egresos					Subejercicio
	Aprobado	Ampliaciones/ (Reducciones)	Modificado	Devengado	Pagado	
I. Gasto No Etiquetado (I=A+B+C+D+E+F)	35,549,621	1,875,179	37,424,800	33,118,681	30,925,109	4,306,118
A. Personal Administrativo	35,549,621	1,875,179	37,424,800	33,118,681	30,925,109	4,306,118
B. Magisterio	0	0	0	0	0	0
C. Servicios de Salud (C=c1+c2)	0	0	0	0	0	0
c1) Personal Administrativo	0	0	0	0	0	0
c2) Personal Médico, paramédico y afín	0	0	0	0	0	0
D. Seguridad Pública	0	0	0	0	0	0
E. Gastos asociados a la implementación de nuevas leyes federales o reformas a las mismas (E=e1+e2)	0	0	0	0	0	0
e1) Nombre del Programa o Ley 1	0	0	0	0	0	0
e2) Nombre del Programa o Ley 2	0	0	0	0	0	0
F. Sentencias laborales definitivas	0	0	0	0	0	0
II. Gasto Etiquetado (I=A+B+C+D+E+F)	115,466,317	0	115,466,317	81,948,022	81,948,022	33,518,295
A. Personal Administrativo	115,466,317	0	115,466,317	81,948,022	81,948,022	33,518,295
B. Magisterio	0	0	0	0	0	0
C. Servicios de Salud (C=c1+c2)	0	0	0	0	0	0
c1) Personal Administrativo	0	0	0	0	0	0
c2) Personal Médico, paramédico y afín	0	0	0	0	0	0
D. Seguridad Pública	0	0	0	0	0	0
E. Gastos asociados a la implementación de nuevas leyes federales o reformas a las mismas (E=e1+e2)	0	0	0	0	0	0
e1) Nombre del Programa o Ley 1	0	0	0	0	0	0
e2) Nombre del Programa o Ley 2	0	0	0	0	0	0
F. Sentencias laborales definitivas	0	0	0	0	0	0
III. Total de Gasto en Servicios Personales (III = I + II)	151,015,938	1,875,179	152,891,117	115,066,703	112,873,131	37,824,413

OFICINA DE PENSIONES DEL ESTADO DE OAXACA					
Informe sobre Estudios Actuariales - LDF					
	Pensiones y jubilaciones	Salud	Riesgos de trabajo	Invalidez y vida	Otras prestaciones sociales
<p>Tipo de Sistema Prestación laboral o Fondo general para trabajadores del estado o municipio Beneficio definido, Contribución definida o Mixto</p> <p>Población afiliada Activos Edad máxima Edad mínima Edad promedio Pensionados y Jubilados Edad máxima Edad mínima Edad promedio Beneficiarios Promedio de años de servicio (trabajadores activos) Aportación individual al plan de pensión como % del salario Aportación del ente público al plan de pensión como % del salario Crecimiento esperado de los pensionados y jubilados (como %) Crecimiento esperado de los activos (como %) Edad de Jubilación o Pensión Esperanza de vida</p> <p>Ingresos del Fondo Ingresos Anuales al Fondo de Pensiones</p> <p>Nómina anual Activos Pensionados y Jubilados Beneficiarios de Pensionados y Jubilados</p> <p>Monto mensual de pensión Máximo Mínimo Promedio</p> <p>Monto de la reserva</p> <p>Valor presente de las obligaciones Pensiones y Jubilaciones en curso de pago Generación actual Generaciones futuras</p> <p>Valor presente de las contribuciones asociadas a los sueldos futuros de cotización X% Generación actual Generaciones futuras</p> <p>Valor presente de aportaciones futuras Generación actual Generaciones futuras Otros Ingresos</p> <p>Déficit/superávit actuarial Generación actual Generaciones futuras</p> <p>Periodo de suficiencia Año de descapitalización Tasa de rendimiento</p> <p>Estudio actuarial Año de elaboración del estudio actuarial Empresa que elaboró el estudio actuarial</p>					



GOBIERNO DEL ESTADO
DE OAXACA

MONTE DE PIEDAD DEL ESTADO DE OAXACA



RESULTADOS GENERALES

Resultados Generales

El Monte de Piedad del Estado de Oaxaca, durante este Tercer Trimestre del Ejercicio Fiscal 2019, cumplió satisfactoriamente con los objetivos establecidos en los artículos 3, 4 y 5 de su Ley, como se detalla a continuación:

Artículo 3.- El Monte de Piedad del Estado de Oaxaca, tiene los siguientes objetivos:

- I.- Efectuar aportaciones vía donativos para obras y acciones de beneficencia, ejecutadas por Dependencias y Entidades de la Administración Pública Estatal, Asociaciones, Fundaciones, Fideicomisos que en términos de Ley realicen obras en beneficio asistencial de Instituciones, comunidades y personas del Estado de Oaxaca, de conformidad con los lineamientos que emita el Consejo de Administración. Los donativos podrán ser tanto a personas físicas o morales en los términos que establezcan los Lineamientos que emita el Consejo de Administración.

Ahora bien, por cuanto a este objetivo se refiere, el Monte de Piedad del Estado de Oaxaca, en el Tercer Trimestre del Ejercicio Fiscal 2019 cumplió satisfactoriamente con éste, atendiendo a un total 507,189 oaxaqueños en situación de vulnerabilidad, lo anterior a través del apoyo otorgado conforme a las solicitudes atendidas durante el este Tercer Trimestre del Ejercicio Fiscal 2019.

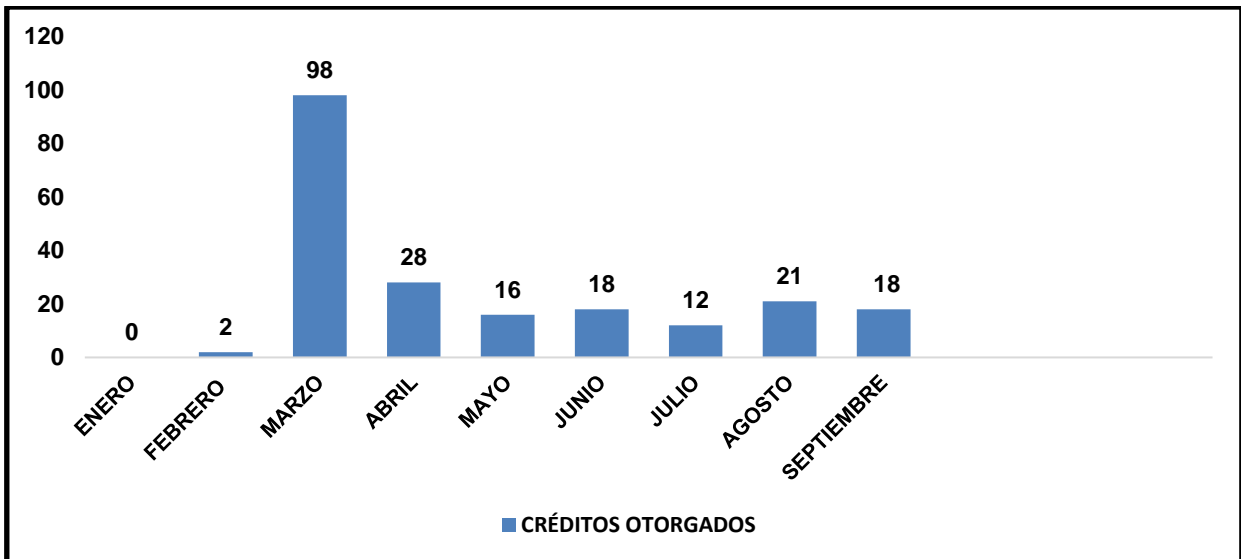
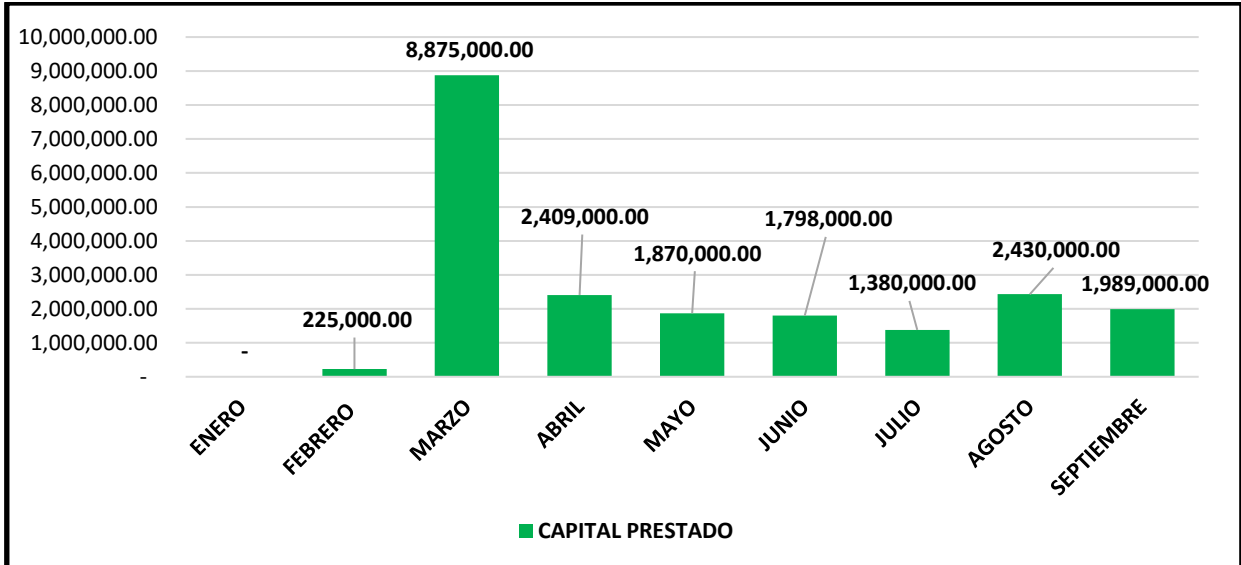
Instituciones y Personas Físicas	Número de personas beneficiadas
DIF	507,055
Personas físicas	134
Total	507,189

- II.- Otorgar a toda persona física o moral préstamos y créditos a tasas de interés bajo e inferiores a las tasas activas de mercado.

En el Tercer Trimestre del Ejercicio Fiscal 2019, se otorgaron 213 préstamos quirografarios a trabajadores de base del Gobierno del Estado de Oaxaca; con la finalidad de contribuir a cubrir sus necesidades económicas sin cobro de comisión, sin cobro de retenciones anticipadas y con un interés bajo de 1.9% mensual sobre saldos insolutos, como se muestra a continuación:



GOBIERNO DEL ESTADO
DE OAXACA

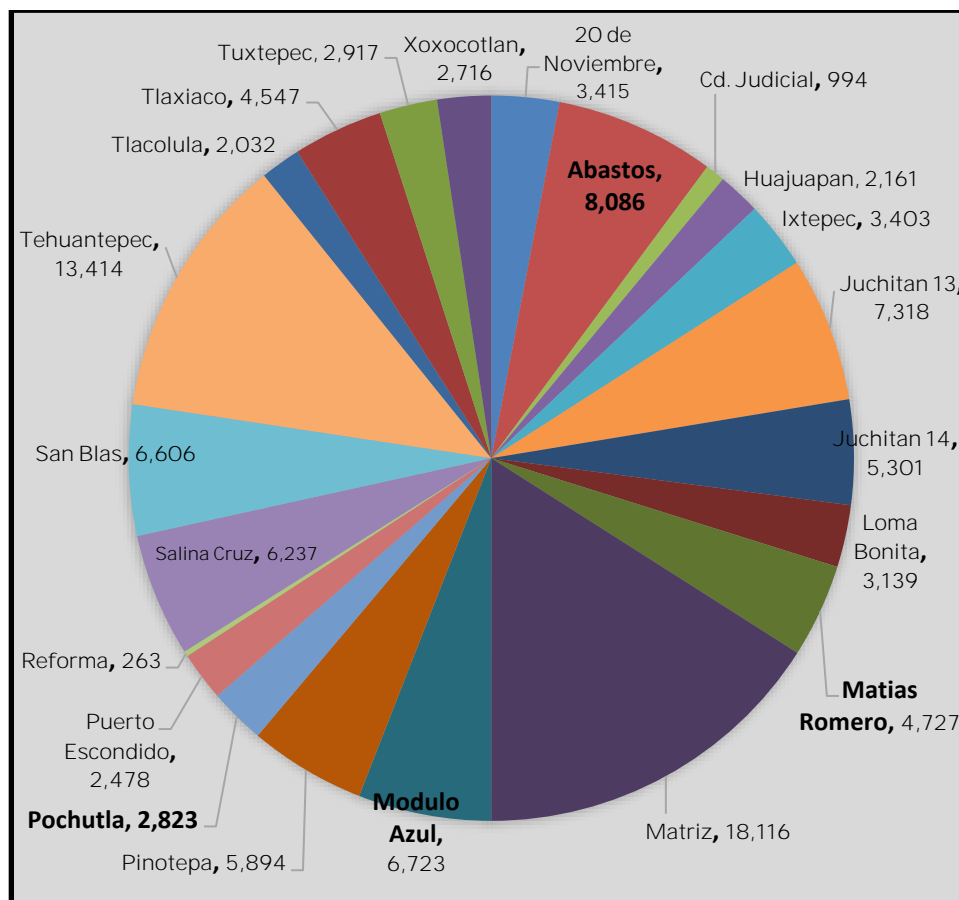




GOBIERNO DEL ESTADO
DE OAXACA



De igual manera el Monte de Piedad del Estado de Oaxaca, como Organismo Público Descentralizado con Personalidad Jurídica y Patrimonio Propio; realizó satisfactoriamente 113,310 préstamos prendarios a pignorantes al tercer trimestre en sus veintidós sucursales, que se encuentran en el Estado de Oaxaca, como se muestra a continuación:



SUCURSAL	NUM. DE EMPEÑOS
20 noviembre	3,415
Abastos	8,086
Ciudad Ixtepec	994
Huajuapán	2,161
Juchitán 13	3,403

“Tercer Informe Trimestral Enero-Septiembre del Ejercicio 2019”.



GOBIERNO DEL ESTADO
DE OAXACA



SUCURSAL	NUM. DE EMPEÑOS
Juchitán 14	7,318
Judicial	5,301
Loma Bonita	3,139
Matías Romero	4,727
Matriz	18,116
Modulo Azul	6,723
Pinotepa	5,894
Pochutla	2,823
Puerto Escondido	2,478
Reforma	263
Salina Cruz	6,237
San Blas	6,606
Tehuantepec	13,414
Tlacolula	2,032
Tlaxiaco	4,547
Tuxtepec	2,917
Xoxocotlán	2,716
Total	113,310

Artículo 4.- El Monte de Piedad del Estado de Oaxaca, por ser una institución de carácter social establecerá políticas de apoyo de préstamos o créditos preferentemente a las personas en estado de rezago social y económico.

Artículo 5.- En el caso de que los bienes sujetos a garantía prendaria, no excedan el equivalente de hasta cinco salarios mínimos generales diarios vigentes, el préstamo correspondiente no causará intereses, siempre y cuando se realice por única ocasión por el plazo de hasta tres meses.

Al Tercer Trimestre de 2019 se ejercieron recursos por la cantidad de \$131,072,865.00 (Ciento Treinta y Un Millones Setenta y Dos Mil Ochocientos Sesenta y Cinco Pesos 00/100 M.N.), lo que representó un avance del 59.00% con relación a lo presupuestado, sin que esto signifique un subejercicio.

“Tercer Informe Trimestral Enero-Septiembre del Ejercicio 2019”.



CAPÍTULO	PRESUPUESTO AUTORIZADO	PRESUPUESTO EJERCIDO	PRESUPUESTO AUTORIZADO	PRESUPUESTO EJERCIDO
	2019	2019	2018	2018
1000	134,878,461	84,490,680	124,071,654	80,370,227
2000	4,272,649	2,337,694	6,652,098	3,261,678
3000	42,933,506	21,773,696	44,744,372	20,937,234
4000	35,600,000	22,288,106	35,600,000	19,805,227
5000	3,639,502	182,689	7,402,993	321,305
TOTAL	\$221,324,118	\$131,072,865	\$218,471,117	\$124,695,671

El Presupuesto 2019 es responsable y alineado a criterios de austeridad y racionalidad que permitirá para el ejercicio 2019 contar con mayor certeza en la proyección tanto para los Ingresos como de los Egresos.

La colocación de préstamos prendarios y quirografarios del Tercer Trimestre correspondiente a los ejercicios 2019 y 2018 fue la siguiente:

MES	COLOCACIÓN DE QUIROGRAFARIO 2019	COLOCACION DE QUIROGRAFARIO 2018	COLOCACIÓN DE PRENDARIO 2019	COLOCACIÓN DE PRENDARIO 2018
ENERO	-	1,673,000	43,000,774	29,669,635
FEBRERO	225,000	9,870,000	45,966,039	30,374,703
MARZO	8,875,000	10,607,500	52,125,912	32,491,802
ABRIL	2,409,000	13,556,000	43,101,761	33,567,654
MAYO	1,870,000	9,025,000	43,321,080	35,966,988
JUNIO	1,798,000	12,110,000	44,966,875	35,028,825
JULIO	1,380,000	10,578,500	52,662,708	33,428,520
AGOSTO	2,430,000	18,403,000	66,814,097	42,597,740
SEPTIEMBRE	1,989,000	10,781,000	58,035,943	46,107,702
TOTALES	\$20,976,000	\$96,604,000	\$449,995,189	\$319,233,569

Los ingresos totales del ejercicio 2019 en relación al ejercicio 2018, presentaron un incremento del 12.16%, esperándose que se mantenga esta tendencia al alza en el cuarto trimestre del ejercicio 2019, ello derivado del resultado de la elevada colocación del último trimestre de 2018 y en el periodo Enero-Septiembre 2019 a través de nuevos productos financieros de tipo prendario.



GOBIERNO DEL ESTADO
DE OAXACA

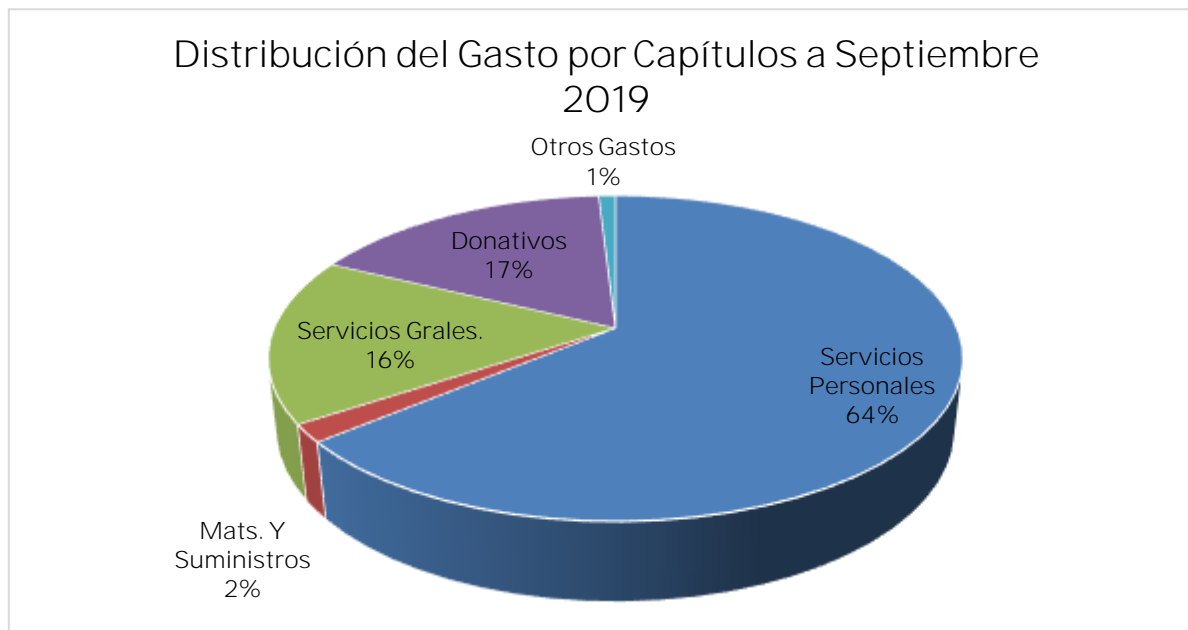


A continuación, se muestra el desglose de los ingresos al Tercer Trimestre de los ejercicios 2019 y 2018:

MES	TOTAL INTERESES		RENDIMIENTO FINANCIERO		OTROS		TOTAL	
	2019	2018	2019	2018	2019	2018	2019	2018
ENERO	18,115,848	15,350,923	361,475	808,766	135,196	113,974	18,612,520	16,273,663
FEBRERO	15,643,621	14,596,539	331,639	785,207	49,331	283,711	16,024,591	15,665,457
MARZO	18,204,615	12,767,422	307,746	845,817	512,813	247,453	19,025,174	13,860,691
ABRIL	16,011,109	14,488,634	269,385	753,424	132,118	796,994	16,412,612	16,039,052
MAYO	17,580,971	15,794,992	224,977	662,159	58,288	197,521	17,864,236	16,654,672
JUNIO	18,457,027	18,624,764	202,512	676,368	92,909	670,609	18,752,448	19,971,741
JULIO	19,257,860	13,493,732	230,442	647,093	88,942	251,431	19,577,244	14,392,256
AGOSTO	18,812,694	16,471,232	236,545	647,503	138,371	519,252	19,187,610	17,637,988
SEPTIEMBRE	17,080,093	13,703,381	192,912	445,572	-195,108	262,819	17,077,897	14,411,773
TOTAL	\$159,163,838.37	\$135,291,619.81	\$2,357,633.51	\$6,271,908.19	\$1,012,860.21	\$3,343,764.52	\$162,534,332.09	\$144,907,292.52

Los recursos ejercidos en gasto corriente fueron los necesarios para garantizar la operación y/o el cumplimiento de los objetivos propios del organismo.

En la siguiente gráfica se observa con claridad la distribución de los recursos con base en el monto por Capítulo de Gasto:



Por cuanto hace al rubro de "Servicios Generales", el 80.21% del monto erogado en este Capítulo, se compone de las partidas siguientes:

"Tercer Informe Trimestral Enero-Septiembre del Ejercicio 2019".



GOBIERNO DEL ESTADO
DE OAXACA

PARTIDA	MONTO	% DEL TOTAL	% ACUMULADO
SERVICIOS DE VIGILANCIA	8,087,852	37.15%	37.15%
ARRENDAMIENTO DE EDIFICIOS Y LOCALES	4,172,842	19.16%	56.31%
DIFUSIÓN MENSAJES COMERCIALES POR VENTA PRODUCTOS	1,597,532	7.34%	63.65%
SERVICIO DE ENERGÍA ELÉCTRICA	1,126,927	5.18%	68.82%
GASTOS DE ORDEN SOCIAL	833,743	3.83%	72.65%
MANTENIMIENTO Y CONSERVACIÓN DE INMUEBLES	588,096	2.70%	75.35%
CONTRATACIÓN DE OTROS SERVICIOS	573,258	2.63%	77.99%
IMPRESIÓN Y ELABORACIÓN DE MATERIAL INFORMATIVO	484,803	2.23%	80.21%
OTROS	4,308,643	19.79%	100%

Al respecto, cabe resaltar que solamente en las partidas de Arrendamiento de Edificios y Locales y Servicios de Vigilancia representan el 56.31% del total de los recursos ejercidos.

En lo relativo al 19.79% restante del total del presupuesto de “Servicios Generales”, corresponde a un monto de \$4,308,643.00 (Cuatro Millones Trescientos Ocho Mil Seiscientos Cuarenta y Tres Pesos 00/100 M.N.), el cual fue utilizado para erogaciones inherentes para cubrir el mínimo de la operación, respetando en todo momento los principios de austeridad, planeación, eficiencia, eficacia, economía, transparencia y honradez.

Una vez analizado el comportamiento de los Ingresos, Gastos y Presupuesto Autorizado, se infiere que el aumento significativo en Ingresos Totales en el Tercer Trimestre de 2019, obedeció a que, en el último trimestre de 2018 así como en el periodo Enero-Septiembre 2019, se realizó una intensa colocación de préstamos quirografarios y prendarios, logrando así revertir el efecto de la caída en este rubro, la cual se venía arrastrando de ejercicios anteriores y que se acentuó en el primer trimestre de 2018. Durante el presente ejercicio se ha mantenido constante la colocación de préstamos prendarios, llegando a estar por arriba de los 60 millones de pesos.

Por lo antes expuesto, es pertinente reiterar que los cambios realizados en el Marco Legal se seguirán reflejando en el mejoramiento de los indicadores financieros y de desempeño, para así estar en condiciones de cumplir con los objetivos de este noble Organismo.



GOBIERNO DEL ESTADO DE OAXACA
MONTE DE PIEDAD (CONSOLIDADO)
CONTABILIDAD GUBERNAMENTAL. SUBSISTEMA PARAESTATAL
ESTADO DE SITUACIÓN FINANCIERA AL 30 DE SEPTIEMBRE DEL 2019

(en Pesos)

martes 15 de octubre de 2019, 06:48:20 p. m.

ACTIVO	2019	2018	PASIVO	2019	2018
ACTIVO CIRCULANTE			PASIVO CIRCULANTE		
EFFECTIVO Y EQUIVALENTES	35,670,422.37	70,726,623.14	CUENTAS POR PAGAR A CORTO PLAZO	8,859,517.81	9,101,905.43
DERECHOS A RECIBIR EFECTIVO O EQUIVALENTES	823,151,687.56	703,222,369.57	DOCUMENTOS POR PAGAR A CORTO PLAZO	404,302,530.34	373,731,328.55
DERECHO A RECIBIR BIENES O SERVICIOS	11,800.00	0.00	SUMA EL PASIVO CIRCULANTE	413,162,048.15	382,833,233.98
INVENTARIOS	721,511.59	2,139,547.79	PASIVO NO CIRCULANTE		
ALMACENES	364,576.28	403,517.06	CUENTAS POR PAGAR A LARGO PLAZO	891,371.92	1,169,140.75
OTROS ACTIVOS CIRCULANTES	15,000.00	15,000.00	FONDO Y BIENES DE TERCEROS EN GARANTIA Y/O ADMINISTRACION A LARGO PLAZO	323,579.72	323,579.72
SUMA EL ACTIVO CIRCULANTE	859,934,997.80	776,507,057.56	SUMA EL PASIVO NO CIRCULANTE	1,214,951.64	1,492,720.47
ACTIVO NO CIRCULANTE			HACIENDA PUBLICA/ PATRIMONIO		
DERECHOS A RECIBIR EFECTIVO O EQUIVALENTES A LARGO PLAZO	97,109,797.51	124,934,802.26			
BIENES INMUEBLES, INFRAESTRUCTURA Y CONSTRUCCIONES EN PROCESO	41,302,576.66	41,302,576.66	PATRIMONIO GENERADO		
BIENES MUEBLES	15,110,894.17	15,197,794.18	RESULTADOS DE EJERCICIO (AHORRO/ DESAHORRO)	29,217,327.11	8,738,498.54
ACTIVOS INTANGIBLES	86,687.90	86,687.90	RESULTADOS DE EJERCICIOS ANTERIORES	527,169,726.50	523,376,469.23
DEPRECIACION, DETERIORO Y ARMORTIZACION ACUMULADA DE BIENES E INTANGIBLES	7,500,636.22	6,410,913.92	REVALUOS	35,428,691.69	35,342,985.69
SUMA EL ACTIVO NO CIRCULANTE	146,109,320.02	175,110,947.08	RESERVAS	87,417.53	87,417.53
			RECTIFICACIONES DE RESULTADOS DE EJERCICIOS ANTERIORES	-235,844.80	-253,320.80
			SUMA LA HACIENDA PÚBLICA	591,667,318.03	567,292,050.19
SUMA EL ACTIVO	1,006,044,317.82	951,618,004.64	SUMA EL PASIVO Y LA HACIENDA PÚBLICA	1,006,044,317.82	951,618,004.64

Bajo protesta de decir verdad declaramos que los Estados Financieros y sus notas, son razonablemente correctos y son responsabilidad del emisor.

LIC. EDGARDO ALEJANDRO AGUILAR ESCOBAR
DIRECTOR GENERAL

LIC. IRMA ANDRADE HERRERA
DIRECTORA ADMINISTRATIVA

C.P. JUAN CARLOS ZARATE MORENO
JEFE DE LA UNIDAD DE TESORERIA



2016-2022
MONTE DE PIEDAD DEL ESTADO DE OAXACA
C.P. ESMERALDA ANGELICA RAMIREZ MENDOZA
JEFA DE DEPARTAMENTO DE CONTABILIDAD



GOBIERNO DEL ESTADO DE OAXACA
MONTE DE PIEDAD (CONSOLIDADO)
CONTABILIDAD GUBERNAMENTAL. SUBSISTEMA PARAESTATAL
ESTADO DE ACTIVIDADES DEL 01 AL 30 DE SEPTIEMBRE DEL 2019

(en Pesos)

miércoles 16 de octubre de 2019. 01:25:36 p. m

2019

2018

INGRESOS

INGRESOS Y OTROS BENEFICIOS

INGRESOS POR VENTA DE BIENES Y SERVICIOS	159,163,838.37	135,291,619.81
TRANSFERENCIAS, ASIGNACIONES, SUBSIDIOS Y OTRAS AYUDAS	68,970,000.00	102,800,000.00
INGRESOS FINANCIEROS	2,357,633.51	6,271,908.19
OTROS INGRESOS Y BENEFICIOS DE VARIOS	1,012,860.21	3,343,764.52
SUMA INGRESOS	231,504,332.09	247,707,292.52

EGRESOS


GASTOS Y OTRAS PERDIDAS

SERVICIOS PERSONALES	84,490,680.49	80,370,227.36
MATERIALES Y SUMINISTROS	2,337,693.94	3,261,677.51
SERVICIOS GENERALES	21,773,696.23	21,939,720.48
TRANSFERENCIAS INTERNAS Y ASIGNACIONES DE SECTOR PUBLICO	68,970,000.00	102,800,000.00
DONATIVOS A INSTITUCIONES SIN FINES DE LUCRO	22,288,105.81	19,805,226.82
ESTIMACIONES, DEPRECIACIONES, DETERIOROS, OBSOLESCENCIAS Y AMORTIZACIONES	1,195,323.87	1,300,076.03
OTROS GASTOS	1,231,504.64	9,491,865.78
SUMA EGRESOS	202,287,004.98	238,968,793.98

RESULTADO DEL EJERCICIO

29,217,327.11

8,738,498.54



2015-2022

**MONTE DE PIEDAD
DEL ESTADO**

Bajo protesta de decir verdad declaramos que los Estados Financieros y sus notas, son razonablemente correctos y son responsabilidad del emisor.

LIC. EDGARDO ALEJANDRO AGUILAR ESCOBAR

DIRECTOR GENERAL

C.P. JUAN CARLOS ZARATE MORENO

JEFE DE LA UNIDAD DE TESORERIA

LIC. IRMA ANDRADE HERRERA

DIRECTORA ADMINISTRATIVA

C.P. ESMERALDA ANGELICA RAMIREZ MENDOZA

JEFA DE DEPARTAMENTO DE CONTABILIDAD

Ente Público: MONTE DE PIEDAD DEL ESTADO DE OAXACA

Concepto	Hacienda Pública/Patrimonio Contribuido	Hacienda Pública/Patrimonio Generado de Ejercicios Anteriores	Hacienda Pública/Patrimonio Generado del Ejercicio	Ajustes por Cambios de Valor	TOTAL
Rectificaciones de Resultados de Ejercicios Anteriores		-253,760	-235,845		-489,605
Patrimonio Neto Inicial Ajustado del Ejercicio 2018	0			0	0
Aportaciones	0			0	0
Donaciones de Capital				0	0
Actualización de la Hacienda Pública/Patrimonio	0			0	0
Variaciones de la Hacienda Pública/Patrimonio Neto del Ejercicio 2018		571,966,918	0		571,966,918
Resultados del Ejercicio (Ahorro/Desahorro)		13,228,816		0	13,228,816
Resultados de Ejercicios Anteriores		523,388,299		0	523,388,299
Revalúos		35,262,386		0	35,262,386
Reservas		87,418		0	87,418
Hacienda Pública/Patrimonio Neto Final del Ejercicio 2018	0	571,713,158	0	0	571,713,158
Cambios en la Hacienda Pública/Patrimonio Neto del Ejercicio 2018	0			0	0
Aportaciones	0			0	0
Donaciones de Capital					0
Actualización de la Hacienda Pública/Patrimonio	0			0	0
Variaciones de la Hacienda Pública/Patrimonio Neto del Ejercicio 2019		0	591,903,163		591,903,163
Resultados del Ejercicio (Ahorro/Desahorro)		0	29,217,327	0	29,217,327
Resultados de Ejercicios Anteriores		0	527,169,727	0	527,169,727
Revalúos		0	35,428,692	0	35,428,692
Reservas		0	87,418	0	87,418
Saldo Neto en la Hacienda Pública / Patrimonio 2019	0	0	591,667,318	0	591,667,318

Bajo protesta de decir verdad declaramos que los Estados Financieros y sus Notas son razonablemente correctos y responsabilidad del emisor.

Ente Público: _____

MONTE DE PIEDAD DEL ESTADO DE OAXACA

Concepto	Origen	Aplicación	Concepto	Origen	Aplicación
ACTIVO	65,514,805	119,941,118	PASIVO	30,571,202	520,156
Activo Circulante	36,513,178	119,941,118	Pasivo Circulante	30,571,202	242,388
Efectivo y Equivalentes	35,056,201		Cuentas por Pagar a Corto Plazo	0	242,388
Derechos a Recibir Efectivo o Equivalentes	0	119,929,318	Documentos por Pagar a Corto Plazo	30,571,202	0
Derechos a Recibir Bienes o Servicios	0	11,800	Porción a Corto Plazo de la Deuda Pública a Largo Plazo	0	0
Inventarios	1,418,036	0	Títulos y Valores a Corto Plazo	0	0
Almacenes	38,941	0	Pasivos Diferidos a Corto Plazo	0	0
Estimación por Pérdida o Deterioro de Activos Circulantes	0	0	Fondos y Bienes de Terceros en Garantía y/o Administración a Corto	0	0
Otros Activos Circulantes	0	0	Provisiones a Corto Plazo	0	0
			Otros Pasivos a Corto Plazo	0	0
Activo No Circulante	29,001,627	0	Pasivo No Circulante	0	277,769
Inversiones Financieras a Largo Plazo	0	0	Cuentas por Pagar a Largo Plazo	0	277,769
Derechos a Recibir Efectivo o Equivalentes a Largo Plazo	27,825,005	0	Documentos por Pagar a Largo Plazo	0	0
Bienes Inmuebles, Infraestructura y Construcciones en	0	0	Deuda Pública a Largo Plazo	0	0
Bienes Muebles	86,900	0	Pasivos Diferidos a Largo Plazo	0	0
Activos Intangibles			Fondos y Bienes de Terceros en Garantía y/o en Administración a Largo	0	0
Depreciación, Deterioro y Amortización Acumulada de	1,089,722	0	Provisiones a Largo Plazo	0	0
Activos Diferidos	0	0			
Estimación por Pérdida o Deterioro de Activos no	0	0	HACIENDA PÚBLICA/ PATRIMONIO	24,375,267	0
Otros Activos no Circulantes	0	0	Hacienda Pública/Patrimonio Contribuido	0	0
			Aportaciones	0	0
			Donaciones de Capital	0	0
			Actualización de la Hacienda Pública / Patrimonio	0	0
			Hacienda Pública/Patrimonio Generado	24,375,267	0
			Resultados del Ejercicio (Ahorro / Desahorro)	20,478,828	0
			Resultados de Ejercicios Anteriores	3,793,257	0
			Revalúos	85,706	0
			Reservas	0	0
			Rectificaciones de Resultados de Ejercicios Anteriores	17,476	0
			Exceso o Insuficiencia en la Actualización de la Hacienda	0	0
			Resultado por Posición Monetaria	0	0
			Resultado por Tenencia de Activos no Monetarios	0	0

Bajo protesta de decir verdad declaramos que los Estados Financieros y sus Notas son razonablemente correctos y responsabilidad del emisor.

Estado Analítico del Activo
al 30 de septiembre de 2019
(Pesos)

Ente Público: MONTE DE PIEDAD DEL ESTADO DE OAXACA

Concepto	Saldo Inicial	Cargos del Período	Abonos del Período	Saldo Final	Variación del Período
ACTIVO					
Activo Circulante	847,922,281	252,239,609	240,226,892	859,934,998	12,012,717
Efectivo y Equivalentes	37,301,858	145,991,936	147,623,371	35,670,423	-1,631,435
Derechos a Recibir Efectivo o Equivalentes	809,621,778	105,712,989	92,183,079	823,151,688	13,529,910
Derechos a Recibir Bienes o Servicios	11,800	0	0	11,800	0
Inventarios	746,303	358,312	383,104	721,511	-24,792
Almacenes	225,542	176,372	37,338	364,576	139,034
Estimación por Pérdida o Deterioro de Activos Circulantes	0	0	0	0	0
Otros Activos Circulantes	15,000	0	0	15,000	0
Activo No Circulante	145,022,625	1,952,813	866,118	146,109,320	1,086,695
Derechos a Recibir Efectivo o Equivalentes a Largo Plazo	95,960,278	1,883,700	734,181	97,109,797	1,149,519
Bienes Inmuebles, Infraestructura y Construcciones en Proceso	41,302,577	0	0	41,302,577	0
Bienes Muebles	15,049,813	65,097	4,016	15,110,894	61,081
Activos Intangibles	86,688	0	0	86,688	0
Depreciación, Deterioro y Amortización Acumulada de Bienes	-7,376,731	4,016	127,921	-7,500,636	-123,905
Activos Diferidos	0	0	0	0	0
Estimación por Pérdida o Deterioro de Activos no Circulantes	0	0	0	0	0
Otros Activos no Circulantes	0	0	0	0	0
TOTAL DEL ACTIVO	992,944,906	254,192,422	241,093,010	1,006,044,318	13,099,412

Bajo protesta de decir verdad declaramos que los Estados Financieros y sus Notas son razonablemente correctos y responsabilidad del emisor.

Ente Público:

Denominación de las Deudas	Moneda de Contratación	Institución o País Acreedor	Saldo Inicial del Periodo	Saldo Final del Periodo
DEUDA PÚBLICA				
Deuda Interna				
Corto Plazo				
Instituciones de Crédito				
Títulos y Valores				
Arrendamientos Financieros				
Deuda Externa				
Organismos Financieros Internacionales				
Deuda Bilateral				
Títulos y Valores				
Arrendamientos Financieros				
Subtotal a Corto Plazo				
Deuda Interna				
Largo Plazo				
Instituciones de Crédito				
Títulos y Valores				
Arrendamientos Financieros				
Deuda Externa				
Organismos Financieros Internacionales				
Deuda Bilateral				
Títulos y Valores				
Arrendamientos Financieros				
Subtotal a Largo Plazo				
Otros Pasivos				
Total de Deuda y Otros Pasivos				

NO APLICA

Bajo protesta de decir verdad declaramos que los Estados Financieros y sus Notas son razonablemente correctos y responsabilidad del emisor.



GOBIERNO DEL ESTADO
DE OAXACA



INFORME SOBRE PASIVOS CONTINGENTES

Pasivos Contingentes.

El Monte de Piedad del Estado de Oaxaca, cuenta con litigios laborales con motivo de las demandas presentadas por ex-empleados, por el monto que se refiere a continuación:

CUENTAS	Saldo al 30/ septiembre /2019
Demandas Judiciales en Proceso de Resolución.	2,009,908
TOTAL	\$2,009,908



GOBIERNO DEL ESTADO
DE OAXACA



NOTAS A LOS ESTADOS FINANCIEROS

DEL 01 DE ENERO AL 30 DE SEPTIEMBRE DE 2019
(PESOS)

Información Financiera del Monte de Piedad del Estado de Oaxaca del periodo del 1° de enero al 30 de septiembre de 2019.

NOTAS DE DESGLOSE

I) NOTAS AL ESTADO DE SITUACIÓN FINANCIERA

El Estado de Situación Financiera tiene como propósito mostrar información relativa a los recursos y obligaciones de la entidad.

ACTIVO

CUENTAS	Saldo al 30/septiembre/2019	Saldo al 30/septiembre/2018
ACTIVO CIRCULANTE		
Efectivo y Equivalentes	35,670,422	70,726,623
Derechos a recibir efectivo y Equivalentes	823,151,688	703,222,369
Derechos a recibir Bienes o Servicios	11,800	0
Inventarios	721,512	2,139,548
Almacenes	364,576	403,517
Otros Activos Circulantes	15,000	15,000
Total de Activo Circulante	859,934,998	776,507,057
Derechos a Recibir Efectivo o Equivalente a Largo Plazo	97,109,797	124,934,802
Bienes Inmuebles	41,302,577	41,302,577
Bienes Muebles	15,110,894	15,197,794
Activos Intangibles	86,688	86,688
Depreciación, Deterioro y amortización Acumulada de Bienes e Intangibles	-7,500,636	-6,410,914
Total de Activo No Circulante	146,109,320	175,110,947
TOTAL DE ACTIVOS	\$1,006,044,318	\$951,618,004

“Tercer Informe Trimestral Enero-Septiembre del Ejercicio 2019”.



ACTIVO CIRCULANTE

Efectivo y Equivalentes

El rubro de efectivo y equivalentes, representa los recursos disponibles de la Entidad, (Bancos; Inversiones y Valores; y Depósitos en Garantía), al 30 de septiembre de 2019, tiene un saldo \$35,670,422.00 (Treinta y Cinco Millones Seiscientos Setenta Mil Cuatrocientos Veintidós Pesos 00/100 M.N.) como se muestra a continuación:

a) Bancos

Institución Bancaria	Cuenta Bancaria	Nombre de la cuenta bancaria	Saldo al 30/septiembre/2019
BBVA Bancomer, S.A.	Cuenta núm. 150677647	Gerencia Matriz	172,334
BBVA Bancomer, S.A.	Cuenta núm. 150938440	Gastos de Operación o Gasto Corriente	148,475
BBVA Bancomer, S.A.	Cuenta núm. 153625362	Cuenta bancaria para la Recuperación de los créditos Otorgados en años anteriores	1,720
BBVA Bancomer, S.A.	Cuenta núm. 112177617	Préstamos Especiales	27,763
Banco Santander (México) S. A.	cuenta núm. 655007051743	Cobertura Prestamos	5,970
Sucursales			
BBVA Bancomer, S.A.	Cuenta núm. 0156356168	Tehuantepec	80,335
BBVA Bancomer, S.A.	Cuenta núm. 0151042335	Abastos	54,225
BBVA Bancomer, S.A.	Cuenta núm. 0151012908	Huajuapán	20,069
BBVA Bancomer, S.A.	Cuenta núm. 0103067173	Tuxtepec	34,371
BBVA Bancomer, S.A.	Cuenta núm. 0155323738	Puerto Escondido	30,570
BBVA Bancomer, S.A.	Cuenta núm. 0156391117	Salina cruz	40,182
BBVA Bancomer, S.A.	Cuenta núm. 0103156788	Loma bonita	73,345
BBVA Bancomer, S.A.	Cuenta núm. 0155060974	Pinotepa Nacional	57,601
BBVA Bancomer, S.A.	Cuenta núm. 0156369618	Ixtepec	72,854
BBVA Bancomer, S.A.	Cuenta núm. 0156351409	Modulo Azul	139,855

“Tercer Informe Trimestral Enero-Septiembre del Ejercicio 2019”.



GOBIERNO DEL ESTADO
DE OAXACA



Institución Bancaria	Cuenta Bancaria	Nombre de la cuenta bancaria	Saldo al 30/septiembre/2019
BBVA Bancomer, S.A.	Cuenta núm. 0156670288	Juchitán 13	3,845
BBVA Bancomer, S.A.	Cuenta núm. 0174255208	Juchitán 14	84,033
BBVA Bancomer, S.A.	Cuenta núm. 0185126185	Xoxocotlán	55,945
Banco Santander (México) S.A.	Cuenta núm. 65505863193	Matías Romero	26,942
BBVA Bancomer, S.A.	Cuenta núm. 0185126266	20 de noviembre	36,884
BBVA Bancomer, S.A.	Cuenta núm. 0187204884	Reforma	687,875
BBVA Bancomer, S.A.	Cuenta núm. 0187965591	San Blas	115,808
BBVA Bancomer, S.A.	Cuenta núm. 0103067599	Cd. Judicial	62,712
BBVA Bancomer, S.A.	Cuenta núm. 0189327142	Pochutla	45,891
BBVA Bancomer, S.A.	Cuenta núm. 0191453556	Tlaxiaco	54,826
Banco Santander (México) S.A.	Cuenta núm. 65505470132	Tlacolula	141,183
BBVA Bancomer, S.A.	Cuenta núm. 0190860298	Morelos	424,961
Total sucursales			2,344,312
TOTAL			\$2,700,574

b) Fondo Revolvente y Fondo Fijo

Concepto	Saldo al 30/septiembre/2019
Fondo Revolvente	200,000
Fondo Fijo de Caja	2,230,000
Total	\$2,430,000

c) Inversiones y Valores.

Concepto	Saldo al 30/septiembre/2019
Contrato de inversión número 2031961004	\$30,452,948

“Tercer Informe Trimestral Enero-Septiembre del Ejercicio 2019”.



GOBIERNO DEL ESTADO
DE OAXACA



d) Depósitos en Garantía.

Sucursales	Saldo al 30/septiembre/2019
Sucursal Salina Cruz	39,900
Sucursal Loma Bonita	6,000
Sucursal Juchitán 13	15,000
Sucursal Xoxocotlán	26,000
Total	\$86,900

Derechos a Recibir Efectivo o Equivalentes

En el rubro de Derechos a recibir Efectivo y Equivalentes (Otros Deudores Diversos por Cobrar a C.P.; Préstamos Otorgados a C.P. al Sector Privado), el saldo que se expresa en el Estado de Situación Financiera al 30 de septiembre del 2019, corresponde a las provisiones por retenciones de los préstamos otorgados del presente año, integrándose de la siguiente forma: préstamos para el fondo de ahorro, depósito por ingresos que no fueron realizados en el último día del presente mes, préstamos prendarios, remesas enviadas, préstamos quirografarios a trabajadores de este Organismo. En este rubro se tiene un saldo por \$823,151,688.00 (Ochocientos Veintitrés Millones Ciento Cincuenta y Un Mil Seiscientos Ochenta y Ocho Pesos 00/100 M.N.).

ACTIVO NO CIRCULANTE

Está constituido por el conjunto de valores y derechos de realización o disponibilidad con un periodo de tiempo superior a un año.

Bienes muebles

El rubro de Bienes Muebles del Monte de Piedad del Estado de Oaxaca, está integrado de la siguiente forma:

CUENTAS	Saldo al 30/septiembre/2019	Saldo al 30/septiembre/2018
Muebles de Oficina y Estantería	1,048,898	1,079,515
Equipo de Cómputo y Tecnologías de la Información	2,129,668	2,377,428

“Tercer Informe Trimestral Enero-Septiembre del Ejercicio 2019”.



GOBIERNO DEL ESTADO
DE OAXACA



CUENTAS	Saldo al 30/septiembre/2019	Saldo al 30/septiembre/2018
Equipos y Aparatos Audiovisuales	0	0
Equipo Médico y de Laboratorio	0	0
Instrumental Médico y de Laboratorio	0	0
Automóviles y Camiones	1,059,001	1,059,000
Otros Mobiliario y Equipos de Administración	1,562,068	1,564,270
Otros Equipos de Transporte	32,000	16,000
Sistema de Aire Acondicionado, Calefacción	1,016,918	977,642
Herramientas y Máquinas-Herramienta	67,464	29,964
Maquinaria, Otros equipos y Herramientas	0	0
Otros Equipos	8,058,877	7,957,975
Bienes Artísticos, Culturales y Científicos	136,000	136,000
Equipo de Comunicación y de Telecomunicación	0	0
Equipos de Generación Eléctrica, aparatos y accesorios eléctricos	0	0
TOTAL	\$15,110,894	\$15,197,794

Al 30 de septiembre de 2019, el saldo del rubro de Activo No Circulante es de \$146,109,320.00 (Ciento Cuarenta y Seis Millones Ciento Nueve Mil Trescientos Veinte Pesos 00/100 M.N.).

PASIVO

El saldo de este rubro al 30 de septiembre de 2019, asciende a la cantidad de \$414,377,000.00 (Cuatrocientos Catorce Millones Trecientos Setenta y Siete Mil Pesos 00/100 M.N.) que corresponden a los compromisos de pagos adquiridos al 30 de septiembre de 2019, con varios proveedores y prestadores de servicios por las adquisiciones de bienes y contratación de servicios por pagar a corto y a largo plazo, también en este rubro se contemplan los montos de las provisiones de nóminas (Impuestos Sobre la Renta, ISR por Honorarios Asimilables a Salarios, Cuotas Sindicales, Fondo de Pensiones y Pensión Alimenticia), Préstamos Hipotecarios, Remesas Recibidas, I.S.R. Retenido por Arrendamiento, 10% Sobre las Demasías Caducas, Demasías a Favor de los Pignorantes, y Retenciones de los Préstamos otorgados a los Servidores Públicos de la modalidad de Base y Fondos en Garantía a Largo Plazo, así como las remesas recibidas a las sucursales detallándose de la siguiente forma:

“Tercer Informe Trimestral Enero-Septiembre del Ejercicio 2019”.



PASIVO CIRCULANTE

CUENTAS	Saldo al 30/septiembre/2019	Saldo al 30/septiembre/2018
Deudas por Adquisiciones de Bienes y Contrataciones por Pagar a C.P.	1,235,262	3,040,413
Retenciones de Impuestos por Pagar a C.P.	1,694,967	1,640,479
Retenciones del sistema de seguridad social a C.P.	136,529	124,994
Otras retenciones y contribuciones por pagar a C.P.	5,792,760	4,296,019
Remesas Recibidas.	404,302,530	373,731,329
Deudas por Adquisiciones de Bienes y Contrataciones de Servicios a L.P.	891,372	1,169,141
Fondo en Garantía a Largo Plazo.	323,580	323,580
TOTAL	\$414,377,000	\$384,325,955

HACIENDA PÚBLICA/PATRIMONIO

CUENTAS	Saldo al 30/septiembre/2019	Saldo al 30/septiembre/2018
HACIENDA PÚBLICA/PATRIMONIO GENERADO		
Resultados de Ejercicio (Ahorro/Desahorro)	29,217,327	8,738,498
Resultado de ejercicios Anteriores	527,169,726	523,376,469
Reavalúos	35,428,692	35,342,986
Reservas	87,418	87,418
Rectificaciones de resultados de ejercicio anteriores	-235,845	-253,321
Total de Hacienda Pública/Patrimonio Generado	\$591,667,318	\$567,292,050



GOBIERNO DEL ESTADO
DE OAXACA



La cuenta de Hacienda Pública/Patrimonio, refleja un saldo al 30 de septiembre de 2019, por la cantidad de \$591,667,318.00 (Quinientos Noventa y Un Millones Seiscientos Sesenta y Siete Mil Trescientos Dieciocho Pesos 00/100 M.N.).

Resultado del Ejercicio (Ahorro / Desahorro) asciende a la cantidad de \$29,217,327.00 (Veintinueve Millones Docientos Diecisiete Mil Trescientos Veintisiete Pesos 00/100 M.N.).

II) NOTAS AL ESTADO DE ACTIVIDADES

Muestra el resultado de las operaciones de la entidad correspondiente al 30 de septiembre de 2019, integrado de la siguiente forma:

CUENTAS	Saldo al 30/septiembre/ 2019	Saldo al 30/septiembre/2018
INGRESOS Y OTROS BENEFICIOS		
INGRESOS POR VENTAS DE BIENES Y SERVICIOS	159,163,838	135,291,620
TRANSFERENCIAS, ASIGNACIONES, SUBSIDIOS Y OTRAS AYUDAS	68,970,000	102,800,000
INGRESOS FINANCIEROS	2,357,634	6,271,908
OTROS INGRESOS Y BENEFICIOS DE VARIOS	1,012,860	3,343,764
TOTAL DE INGRESOS Y OTROS BENEFICIOS	231,504,332	247,707,292
GASTOS Y OTRAS PERDIDAS		
SERVICIOS PERSONALES	84,490,680	80,370,227
MATERIALES Y SUMINISTROS	2,337,694	3,261,677
SERVICIOS GENERALES	21,773,696	21,939,720
TRANSFERENCIAS INTERNAS Y ASIGNACIONES DE SECTOR PÚBLICO	68,970,000	102,800,000
DONATIVOS A INSTITUCIONES SIN FIN DE LUCRO	22,288,106	19,805,227
ESTIMACIONES, DEPRECIACIONES, DETERIOROS, OBSOLESCENCIAS Y AMORTIZACIONES	1,195,324	1,300,076
OTROS GASTOS	1,231,505	9,491,866
OTROS GASTOS Y PERDIDAS EXTRAORDINARIAS		
TOTAL DE GASTOS Y OTRAS PERDIDAS	202,287,005	238,968,793
AHORRO NETO DEL EJERCICIO	\$29,217,327	\$8,738,499

“Tercer Informe Trimestral Enero-Septiembre del Ejercicio 2019”.



GOBIERNO DEL ESTADO
DE OAXACA



Ingresos y Otros Beneficios

Los ingresos corresponden a los recursos recaudados correspondiente al 30 de septiembre de 2019, los cuales ascienden a un importe de \$231,504,332.00 (Doscientos Treinta y Un Millones Quinientos Cuatro Mil Trescientos Treinta y Dos Pesos 00/100 M.N.) recursos que fueron comprometidos y devengados durante el tercer trimestre del ejercicio 2019.

Gastos y Otras Pérdidas

El rubro de Gastos y Otras Pérdidas, corresponden a lo devengado por la Entidad correspondientes al 30 de septiembre de 2019, por la cantidad de \$202,287,005.00 (Doscientos Dos Millones Doscientos Ochenta y Siete Mil Cinco Pesos 00/100 M.N.).

Ahorro /Desahorro Neto del Ejercicio

En el Estado de Actividades al 30 de septiembre del 2019, refleja un Ahorro Neto del Ejercicio por la cantidad de \$29,217,327.00 (Veintinueve Millones Doscientos Diecisiete Mil Trescientos Veintisiete Pesos 00/100 M.N.).



III) NOTAS AL ESTADO DE VARIACIÓN EN LA HACIENDA PÚBLICA

Variaciones de la hacienda Pública/Patrimonio Neto del Ejercicio
Hacienda Pública/ Patrimonio Generado
Resultados de Ejercicios Anteriores

El apartado de Hacienda Pública/Patrimonio Generado, al 30 de septiembre de 2019, asciende a la cantidad de \$591,667,318.00 (Quinientos Noventa y Un Millones Seiscientos Sesenta y Siete Mil Trescientos Dieciocho Pesos 00/100 M.N.) integrándose de la siguiente manera:

RUBRO	VARIACIONES
Hacienda Pública/Patrimonio Neto Final del Ejercicio 2018	571,713,158
Resultados de Ejercicios (Ahorro /Desahorro)	29,217,327
Resultados de Ejercicios Anteriores	527,169,727
Reavalúos	35,428,692
Reservas	87,418
Rectificaciones de Resultados de Ejercicios Anteriores	-235,845
Saldo Neto en la Hacienda Pública/Patrimonio 2019	\$591,667,318

IV) NOTAS AL ESTADO DE FLUJO DE EFECTIVO

Efectivo y equivalentes

1. Análisis de saldo en la cuenta de Efectivo y Equivalentes:

CONCEPTO	Saldo al 30/septiembre/2019	Saldo al 30/septiembre/2018
Efectivos en Bancos – Tesorería	5,130,574	4,745,779
Efectivos en Bancos - Dependencias	0	0
Inversiones temporales (hasta 3 meses)	30,452,948	65,893,943.93
Fondos con afectación específica	0	0
Depósitos de fondos de terceros y otros	86,900	86,900
Total de Efectivos y Equivalentes	\$35,670,422	\$70,726,623



GOBIERNO DEL ESTADO
DE OAXACA



Conciliación entre los Ingresos Presupuestarios y Contables
Correspondiente al 30 de septiembre de 2019
(Pesos)

1. Total de Ingresos (presupuestarios)		159,163,838
2. Mas Ingresos Contables no Presupuestarios		3,370,494
Incremento por variación de inventarios	0	
Disminución del exceso de estimaciones por pérdida o deterioro u obsolescencia	0	
Disminución del exceso de provisiones	0	
Otros ingresos y beneficios varios	1,012,860	
Otros Ingresos Contables no Presupuestarios	2,357,634	
3. Menos ingresos presupuestarios no contables		0
Producto de capital	0	
Aprovechamiento capital	0	
Ingresos derivados de financiamientos	0	
Otros Ingresos presupuestarios no contables	0	
	0	
4. Ingresos Contables (4+1+2+3)		162,534,332



Conciliación entre los Egresos Presupuestarios y los Gastos Contables
Correspondiente al 30 de septiembre de 2019
(Pesos)

1. Total de egresos (presupuestarios)		131,072,865
2. Menos egresos presupuestarios contables		182,689
Mobiliario y equipo de administración	105,478	
Mobiliario y equipo educacional y recreativo	0	
Equipo e instrumental médico y de laboratorio	0	
Vehículos y equipos de transporte	0	
Equipo de defensa y seguridad	0	
Maquinaria, otros equipos y herramientas	77,211	
Activos Biológicos	0	
Bienes inmuebles	0	
Activos intangibles	0	
Obra pública en bienes propios	0	
Acciones y participaciones del capital	0	
Compra de títulos y valores	0	
Inversiones en fideicomisos, mandatos y otros análogos	0	
Provisiones para contingencias y otras erogaciones especiales	0	
Amortización de la deuda pública	0	
Adeudos de ejercicios fiscales anteriores (ADEFAS)	0	
Otros egresos Presupuestales no Contables	0	
3. Más Gastos Contables No Presupuestales		2,426,829
Estimaciones, depreciación, deterioros, obsolescencia, y amortización	1,195,324	
Provisiones	0	
Disminución de inventarios	0	
Aumento por insuficiencia de estimaciones por pérdida o deterioro y obsolescencia	0	
Aumento por insuficiencia de provisiones	0	
Otros Gastos	0	
Otros Gastos Contables No Presupuestales	1,231,505	
4. Total Gastos Contables (4+1+2+3)		133,317,005



GOBIERNO DEL ESTADO
DE OAXACA



NOTAS DE MEMORIA (CUENTAS DE ORDEN)

Este Organismo opera en tres sucursales en inmuebles recibidos en comodato, estas son: Sucursal de Abastos, Sucursal de Tuxtepec y la Sucursal de Pinotepa, en apego a la normatividad contable, se registraron en cuentas de orden con un valor mínimo resultante del costo de las remodelaciones efectuadas a los inmuebles, así mismo se cuenta con procesos de demandas judiciales.

Demandas Judiciales en Proceso de Resolución

Representa el valor por los litigios judiciales que pueden derivar una obligación de pago, al 30 de septiembre de 2019, se tiene un saldo de \$2,009,908.00 (Dos Millones Nueve Mil Novecientos Ocho Pesos 00/100 M.N.).

Resolución de Demandas en Proceso Judicial

Representa el monto de la contra cuenta que por litigio judicial pueden derivar una obligación de pago, y al 30 de septiembre de 2019, se tiene un saldo de \$2,009,908.00 (Dos Millones Nueve Mil Novecientos Ocho Pesos 00/100 M.N.).

Bienes Concesionados o en Comodatos:

Bienes Bajo Contrato de Comodato. Representa los bienes recibidos bajo contrato de comodato al 30 de septiembre de 2019 tiene un saldo de \$1,491,715.00 (Un Millón Cuatrocientos Noventa y Un Mil Setecientos Quince Pesos 00/100 M.N.) está integrado de la siguiente manera:

Sucursales	Ubicación	Importe Remodelación
Sucursal Abastos	Calzada Valerio Trujano No. 801, Oaxaca de Juárez, Oaxaca.	613,910
Sucursal Tuxtepec	20 de noviembre No. 170, Colonia Centro San Juan Bautista Tuxtepec, Oaxaca.	66,027
Sucursal Pinotepa	Av. Juárez No. 217, Colonia Centro Pinotepa, Centro Santiago Pinotepa, Oaxaca.	811,778
Total		\$1,491,715

“Tercer Informe Trimestral Enero-Septiembre del Ejercicio 2019”.



GOBIERNO DEL ESTADO
DE OAXACA



Contrato de Comodato por Bienes. Representa los bienes recibidos bajo contrato de comodato tiene un saldo al 30 de septiembre de 2019 de \$1,491,715.00 (Un Millón Cuatrocientos Noventa y Un Mil Setecientos Quince Pesos 00/100 M.N.)

NOTAS DE GESTIÓN ADMINISTRATIVA

1. Introducción.

La Sexagésima Tercera Legislatura Constitucional del Estado Libre y Soberano de Oaxaca, por Decreto 1460 publicado en el Periódico Oficial del Gobierno del Estado de Oaxaca del día 19 de abril de 2018, emite la Ley del Monte de Piedad del Estado de Oaxaca. Ordenamiento que consagra al Monte de Piedad del Estado de Oaxaca como un Organismo Público Descentralizado, de carácter social, sin fines de lucro, con personalidad jurídica y patrimonio propio; con plena autonomía presupuestal, financiera, técnica, administrativa y de gestión, que atendiendo al cumplimiento de sus objetivos y a la naturaleza de sus funciones queda exceptuado de la aplicación de la Ley de Entidades Paraestatales del Estado de Oaxaca.

2. Panorama Económico y Financiero.

El Monte de Piedad del Estado de Oaxaca es un Organismo Público Descentralizado, de carácter social y sin fines de lucro y de acuerdo a su propia naturaleza debe establecer las reglas que lo regirán en su interior, debiendo además analizar de manera permanente los factores micro y macro económicos que puedan llegar a incidir en las operaciones que realiza y por tanto en los ingresos que genera.

El Banco de México (Banxico) anunció el 26 de septiembre de 2019, su decisión de política monetaria, en el que informó de un nuevo recorte de 25 puntos base a la tasa de interés. El movimiento se dio en línea con lo esperado por el mercado, pues 21 de 24 economistas consultados por la empresa Bloomberg veían una repetición del recorte anunciado en agosto, que fue el primero en más de cinco años.

Con ello, el referencial quedó ahora en 7.75 por ciento.

Lo que implica, que se enumeran las siguientes conclusiones:

1. El Banco de México tiene como único mandato preservar el valor de la moneda. Lo realiza a través de la política monetaria, buscando que el país registre una inflación

“Tercer Informe Trimestral Enero-Septiembre del Ejercicio 2019”.



GOBIERNO DEL ESTADO
DE OAXACA



'saludable'. Para esto, el Banco Central tiene un rango objetivo de 3 por ciento +/- un punto porcentual.

2. En la primera quincena de septiembre, ese índice se ubicó dentro de ese rango, al reportar una variación anual de 2.99 por ciento, lo que significó su menor nivel desde 2016 para ese mismo periodo.

3. A este dato se suma que la economía presentó un estancamiento en los trimestres previos (un avance de 0.02 por ciento en el segundo trimestre y una contracción de 0.2 por ciento en el primero). Esta 'conversión' de situaciones da al Banco de México el espacio suficiente para dictaminar un recorte a su tasa.

Si bien su mandato no es el crecimiento económico, la salud de la economía nacional implica en las decisiones del Banxico en busca de cumplir con su mandato.

Ese detalle se puede observar en el siguiente párrafo del comunicado de la institución publicado este jueves. "La política monetaria debe actuar con prudencia si por diversas razones se eleva considerablemente la incertidumbre que enfrenta la economía".

4. En el contexto actual de la desaceleración, el recorte puede ayudar a un mayor crecimiento.

5. La medida puede actuar como un impulso para el consumo, pues los créditos que utilizan tanto las personas como las empresas se abaratan, esto porque los bancos toman la tasa de interés de Banxico como referencia.

6. Así, las empresas pueden adquirir financiamientos para ampliar sus operaciones o adquirir maquinaria o equipos de trabajo y en el caso de las personas, pueden optar por adquirir bienes como automóviles, televisiones, etc.

7. La tasa también es referencial para instrumentos de inversión. Si bien se mantiene en un atractivo 7.75 por ciento, la disminución de 50 puntos base en dos reuniones consecutivas del Banxico puede influir para que empresas o personas decidan mejor invertir su dinero en adquisiciones y con ello 'mover' la economía, y no en dejarlo guardado en el banco.

8. Cabe señalar que cada banco elige en qué momento reflejará en su tasa de interés los recortes que el Banco de México haga a la suya.

9. En su comunicado de Política Monetaria de fecha 26 de septiembre de 2019, el Banxico señaló que "la Junta de Gobierno continuará dando seguimiento cercano a

"Tercer Informe Trimestral Enero-Septiembre del Ejercicio 2019".



GOBIERNO DEL ESTADO
DE OAXACA



todos los factores y elementos de incertidumbre que inciden en el comportamiento de la inflación y sus perspectivas, y tomará las acciones que se requieran con base en la información adicional".

El mercado anticipa que podría haber otro recorte a la tasa este año.

El Banco Central todavía tiene dos reuniones sobre política monetaria en el calendario: el 14 de noviembre y el 19 de diciembre.

3. Autorización e Historia.

En el año de 1849 crean los liberales, durante el gobierno de Benito Juárez; las "Casas de Empeño"; 19 años después, en 1868, el Gobernador Félix Díaz, funda el primer Monte de Piedad en la capital de Oaxaca y se establece en la casa N° 5 de la segunda calle de Juárez (hoy Macedonio Alcalá).

En el año de 1870 el Gobierno compra la casa de Manuel Eduardo Goytia, llamada del Ex-estanco, (esq. Morelos y Alcalá) en la suma de seis mil pesos, tocando los límites de la casa de Carbajal, de la Factoría y de Félix Díaz, conocida como la de la Factoría. Posteriormente, sería cerrado por convulsiones políticas en el país.

En el año de 1875, el Congreso del Estado faculta al ejecutivo para que contrate un empréstito de veinte mil pesos para establecer el Montepío, situándose en la esquina de Murguía y Cinco de Mayo, en lo que había sido el convento de Sta. Catalina y, después Palacio Municipal; hoy Hotel Quinta Real, también es cerrada.

En el año de 1881 el gobernador de Oaxaca Porfirio Díaz, consigue que el Nacional Monte de Piedad de México establezca en la capital del Estado una sucursal. Queda establecida en la casa N.º 36 de la Avenida Hidalgo de esta ciudad y funciona por dos años.

En el año de 1891, Gregorio N. Chávez instala un Monte de Piedad siendo gobernador, en el antiguo seminario de Oaxaca en lo que hoy es el gimnasio de la UABJO, por la Avenida Morelos siendo inaugurado el cinco de mayo de 1891.

En el año de 1903, Emilio Pimentel, aprueba que lo que exceda a su capital, se considere como utilidades, destinándolas a la adquisición de un local y construcción de un edificio destinado al Monte de Piedad y a la adquisición de un terreno y construcción en él de un Hospital General.

"Tercer Informe Trimestral Enero-Septiembre del Ejercicio 2019".



GOBIERNO DEL ESTADO
DE OAXACA



Por segunda vez se compra el edificio que en ese entonces funcionaba como Escuela Normal para Profesores del Estado, en la segunda calle de Macedonio Alcalá, antes calle del Estanco, en la casa No. 5 (hoy edificio del Monte de Piedad) donde estuvo el Real Estanco y que en 1858 fue Casa de Moneda.

Sustituye como administrador del Monte a don Julio Fenelón Demetrio Calvo y en el año de 1916 el dos de marzo las fuerzas soberanas evacuan la ciudad y fuerzas extrañas a Oaxaca entran y saquean varios comercios y el Monte de Piedad, la gente desconcertada e impotente veía como se perdían sus pertenencias sobre todo sus joyas y armas.

Durante la administración de José Inés Dávila, las tropas zapatistas de Higinio Aguilar saquean la ciudad incendiando la sección del palacio donde estaban los archivos de los tribunales tratando de quemar expedientes, además de saquear comercios y el Monte de Piedad, de donde extraen principalmente las joyas y armas que ahí se encontraban.

Diecisiete años después se volvería a abrir nuevamente esta institución, siendo gobernador del Estado el Lic. Anastasio García Toledo, en 1933 en la casa número cinco de la calle de Armenta y López por estar ocupado su edificio por el gobierno del estado, pues el Palacio de Gobierno había quedado dañado por los temblores de 1928 y 1931, se repara el Palacio de Gobierno y el edificio es vuelto a ocupar por el Monte de Piedad que regresa a su edificio de Morelos y Alcalá en 1936.

En el periódico "El Oaxaqueño" (antes Mercurio) del diez de marzo de 1936, se da la noticia en primera página de la inauguración del Monte de Piedad del Estado, en el local que ocupa esta institución de crédito sita en la casa número 5 de Armenta y López de esta ciudad.

Decreto de Creación:

La Sexagésima Tercera Legislatura Constitucional del Estado Libre y Soberano de Oaxaca, por Decreto 1460 publicado en el Periódico Oficial del Gobierno del Estado de Oaxaca del día 19 de abril de 2018, emite la Ley del Monte de Piedad del Estado de Oaxaca. Ordenamiento que consagra al Monte de Piedad del Estado de Oaxaca como un Organismo Público Descentralizado, de carácter social, sin fines de lucro, con personalidad jurídica y patrimonio propio; con plena autonomía presupuestal, financiera, técnica, administrativa y de gestión, que atendiendo al cumplimiento de sus objetivos y a la naturaleza de sus funciones queda exceptuado de la aplicación de la Ley de Entidades Paraestatales del Estado de Oaxaca.

"Tercer Informe Trimestral Enero-Septiembre del Ejercicio 2019".



GOBIERNO DEL ESTADO
DE OAXACA



4. Organización y Objeto Social

El Monte de Piedad del Estado de Oaxaca, de conformidad con su Ley, tiene dos Órganos de Autoridad integrados por el Consejo de Administración, que es la autoridad suprema y el Director General.

Los Objetivos del Monte de Piedad se encuentran descritos en el Artículo 3° de su Ley y son:

- I. Efectuar aportaciones vía donativos para obras y acciones de beneficencia, ejecutadas por Dependencias y Entidades de la Administración Pública Estatal, Asociaciones, Fundaciones, Fideicomisos, que en términos de Ley realicen obras en beneficio asistencial de instituciones, comunidades y personas del Estado de Oaxaca, de conformidad con los Lineamientos que emita el Consejo de Administración. Los donativos podrán ser tanto para personas físicas o morales en los términos que establezcan los Lineamientos que emita el Consejo de Administración, y;
- II. Otorgar a toda persona física o moral préstamos y créditos a tasas de interés bajo e inferiores a las tasas activas del mercado.

Para el cumplimiento de lo dispuesto en este artículo, se deberán suscribir los instrumentos jurídicos correspondientes.

Asimismo, se realizan préstamos quirografarios a los trabajadores de base, del Gobierno del Estado de Oaxaca.

- a) Ejercicio fiscal.

2019.

- b) Régimen jurídico.

El Monte de Piedad del Estado de Oaxaca, es un Organismo Público Descentralizado de carácter social, sin fines de lucro, con personalidad jurídica y patrimonio propio; con plena autonomía presupuestal, financiera, técnica, administrativa y de gestión, que atendiendo al cumplimiento de sus objetivos y a la naturaleza de sus funciones queda exceptuado de la aplicación de la Ley de Entidades Paraestatales del Estado de Oaxaca.

“Tercer Informe Trimestral Enero-Septiembre del Ejercicio 2019”.



GOBIERNO DEL ESTADO
DE OAXACA



Con régimen Tributario dentro del Título Tercero “De las Personas Morales con Fines no Lucrativos”, de la Ley del Impuesto sobre la Renta.

c) Consideraciones fiscales del ente.

- Entero de retenciones mensuales de I.S.R. por sueldos y salarios.
- Entero de retenciones mensuales de I.S.R. por ingresos asimilados a salarios.
- Entero de retenciones mensuales de I.S.R. por arrendamientos.
- Declaración informativa mensual de Proveedores (DIOT).

d) Estructura organizacional básica.



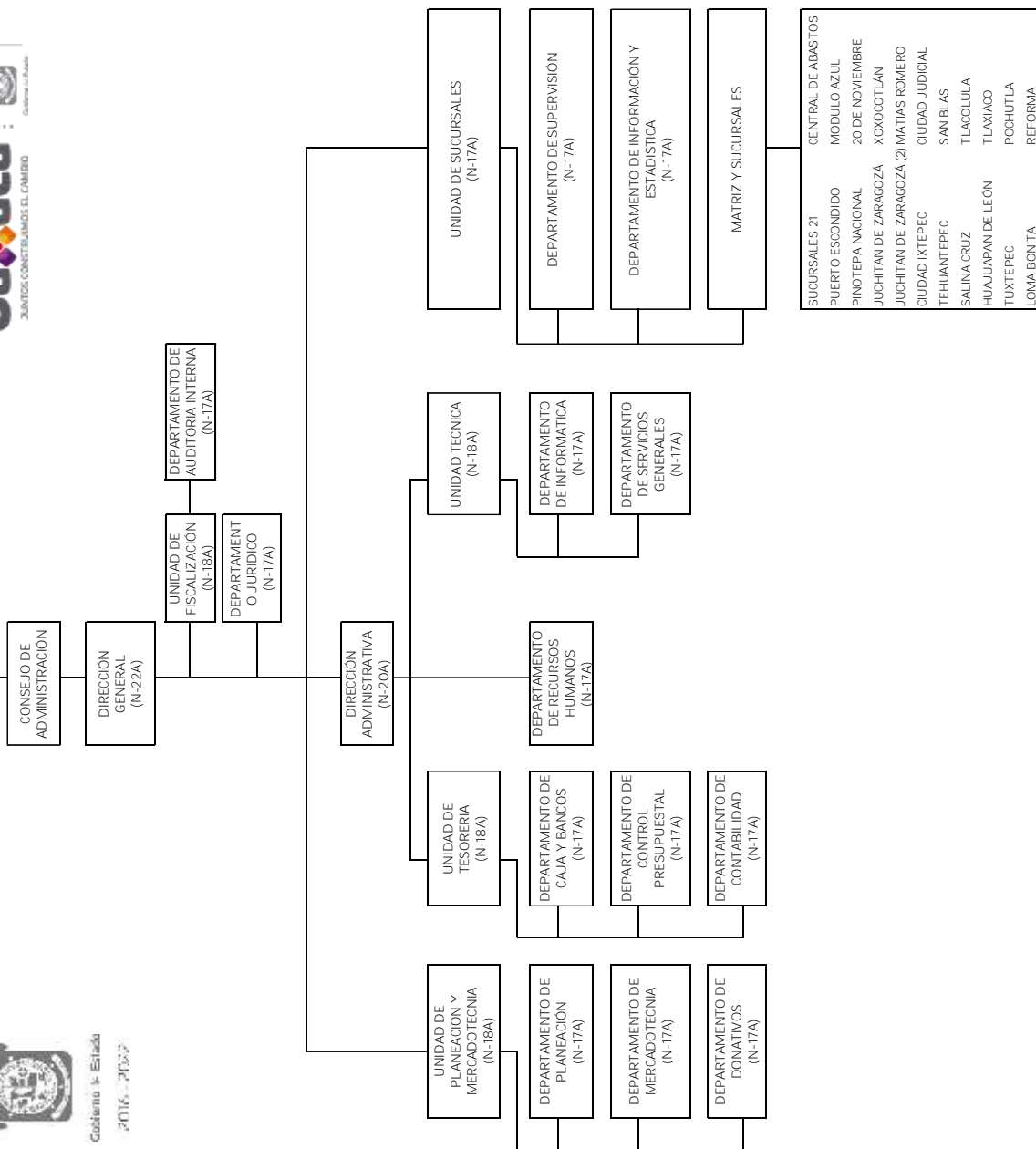
GOBIERNO DEL ESTADO DE OAXACA



MONTE DE PIEDAD DEL ESTADO DE OAXACA ESTRUCTURA ORGANICA



Gobierno del Estado 2016 - 2017





GOBIERNO DEL ESTADO
DE OAXACA



5. Bases de Preparación de los Estados Financieros

El Monte de Piedad del Estado de Oaxaca, cuenta con su propio Manual de Contabilidad, en apego al Manual emitido por el Consejo Nacional de Armonización Contable (CONAC), con base en las mejores prácticas en materia de transparencia que el Monte de Piedad del Estado de Oaxaca, adopta en razón de la entrada en vigor de su nueva orden jurídica y en estricto apego a lo dispuesto en los artículos 2 y 20 de la su Ley, mismo que por su naturaleza está en proceso de actualización constante.

Las operaciones, transacciones y transformaciones internas, se registran a su costo histórico en apego a los Postulados Básicos de Contabilidad Gubernamental.

Los Estados Financieros del Monte de Piedad del Estado de Oaxaca deberán sujetarse a los criterios de utilidad, confiabilidad, relevancia, comprensibilidad y de comparación, así como brindan como oportunidad, veracidad, representatividad, objetividad, suficiencia, posibilidad de predicción que permite una correcta toma de decisiones.

Este Organismo Público Descentralizado tiene la obligación de emitir información contable, presupuestaria y programática sobre la base técnica prevista en los documentos técnicos contables con base en las mejores prácticas en materia de transparencia que el Monte de Piedad del Estado de Oaxaca, adopta en razón de la entrada en vigor de su nuevo orden jurídico y en estricto apego a lo dispuesto en los artículos 9 y 20 de su Ley.

6. Políticas de Contabilidad Significativas

- a) Los bienes inmuebles, se encuentran registrados en Contabilidad a valor catastral.
- b) No se realizan operaciones con el extranjero.
- c) No se tienen inversiones en acciones del Sector Paraestatal.
- d) Los inventarios comprenden; los bienes en Tránsito que son para los donativos a las instituciones de Beneficencia Pública.

“Tercer Informe Trimestral Enero-Septiembre del Ejercicio 2019”.



GOBIERNO DEL ESTADO
DE OAXACA



- e) Beneficios a empleados: El cálculo de la reserva actuarial, valor presente de los ingresos esperados comparado con el valor presente de la estimación de gastos, tanto de los beneficiarios actuales como futuros, es competencia de la Oficina de Pensiones del Estado de Oaxaca.
- f) Se realizan provisiones por concepto del devengo del gasto presupuestal.
- g) No existen reservas.
- h) Cambios en políticas contables: Todos los cambios en las políticas contables realizadas en este trimestre, se llevan a cabo previa autorización por la Dirección Administrativa de este Organismo.
- i) Reclasificaciones: Se realizaron reclasificaciones contables en el presente trimestre.
- j) No se ha realizado depuración y cancelación de saldos en el presente ejercicio.

7. Posición en Moneda Extranjera y Protección por Riesgo Cambiario

No se realizan operaciones en moneda extranjera.

8. Reporte Analítico del Activo

- a) Vida útil o porcentajes de depreciación, deterioro o amortización utilizados en los diferentes tipos de activos:



GOBIERNO DEL ESTADO
DE OAXACA

Descripción	Importe	Depreciación Anual %	Importe	Depreciación Mensual	Acumulada	Saldo por Depreciar	Saldo en Libros
Cuenta: Muebles de Oficina y Estantería	420,488.62	10 %	37,768.86	3,147.41	211,100.87	166,587.75	420,488.62
Cuenta: Equipo de Cómputo y de Tecnología de la Información	1,396,158.61	30 %	271,410.96	22,617.58	650,657.06	254,046.14	1,398,458.61
Cuenta: Otros Mobiliarios y Equipos de Administración	317,136.84	10 %	31,563.68	2,630.31	169,021.12	146,615.72	317,136.84
Cuenta: Automóviles y Camiones **	954,000.00						954,000.00
Cuenta: Maquinaria Otros Equipos y Herramientas	5,008.50	10 %	500.85	41.74	208.69	4,799.81	5,008.50
Cuenta: Sistemas de Aire Acondicionado, Calefacción y Refrigeración Industrial y Comercial	49,240.52	10 %	4,923.95	410.33	25,591.94	23,648.58	49,240.52
Cuenta: Otros Equipos	238,768.60	10 %	23,876.86	1,989.74	71,748.18	167,020.43	238,768.60
Cuenta: Licencias Informáticas e Intelectuales	69,857.53	30 %	20,957.23	1,746.44	10,478.63	59,378.90	69,857.53

**En relación a la cuenta de Automóviles y camiones, no se depreciaron por ser unidades vehiculares de años anteriores, y el importe que se presenta en la tabla obedece a las revaluaciones, que se han realizado durante el ejercicio.



GOBIERNO DEL ESTADO
DE OAXACA



Lo anterior conforme la “Guía de vida útil estimada y porcentajes de depreciación”, de conformidad con las Principales Reglas de Registro y Valoración del Patrimonio (Elementos Generales), publicadas en el Diario Oficial de la Federación (DOF), el 27 de diciembre de 2010 y con las Reglas Específicas del Registro y Valoración del Patrimonio, publicadas en el (DOF) el 13 de diciembre de 2011.

b) Cambios en el porcentaje de depreciación o valor residual de los activos. A la fecha no se han realizado cambios en el porcentaje.

c) Importe de los gastos capitalizados en el ejercicio, tanto financieros como de investigación y desarrollo. No aplica.

d) Riesgos por tipo de cambio o tipo de interés de las inversiones financieras. El Monte de Piedad del Estado de Oaxaca, no realiza operaciones con empresas extranjeras.

e) Valor activado en el ejercicio de los bienes construidos por la entidad. El Monte de Piedad del Estado de Oaxaca, no ha realizado construcciones en este Organismo.

f) Otras circunstancias de carácter significativo que afecten el activo, tales como bienes en garantía, señalados en embargos, litigios, títulos de inversiones entregados en garantías, baja significativa del valor de inversiones financieras, etc. El Monte de Piedad del Estado de Oaxaca, a la fecha no cuenta con un proceso Administrativo y/o Judicial, que ponga en riesgo el patrimonio de este Organismo.

En el artículo 10 de la Ley del Monte de Piedad del Estado de Oaxaca que a la letra dice “Los bienes muebles e inmuebles son propiedad del Monte de Piedad del Estado de Oaxaca y por lo tanto inembargables. En consecuencia, no podrá emplearse la vía de apremio, ni dictarse auto de ejecución para hacer efectivas las sentencias dictadas a favor de particulares en contra del Monte de Piedad del Estado de Oaxaca. En los mismos términos, son inembargables las cuentas bancarias, depósitos en efectivo, recursos presupuestales propios, todo derecho de crédito y todo tipo de valores que se encuentren en las depositarias y almonedas pertenecientes al Monte de Piedad del Estado de Oaxaca”.

Asimismo, en el artículo 11 de la Ley del Monte de Piedad del Estado de Oaxaca se establece que la enajenación de bienes inmuebles del dominio público, deberá ser autorizada por el Congreso del Estado; y por cuanto a enajenación de bienes muebles que integran el patrimonio del Monte de Piedad del Estado de Oaxaca, se hará conforme a los lineamientos específicos que emita el Consejo de Administración.

“Tercer Informe Trimestral Enero-Septiembre del Ejercicio 2019”.



g) Desmantelamiento de Activos, procedimientos, implicaciones, efectos contables. No aplica.

h) Administración de activos; planeación con el objetivo de que el ente los utilice de manera más efectiva. No aplica.

Reporte Analítico del Activo

Concepto	Saldo Inicial	Cargos del Periodo	Abonos del Periodo	Saldo Final	Variación del Periodo
ACTIVO					
Activo Circulante	847,922,281	252,239,609	240,226,892	859,934,998	12,012,717
Efectivo y Equivalentes	37,301,858	145,991,936	147,623,371	35,670,423	-1,631,435
Derechos a Recibir Efectivo o Equivalentes	809,621,778	105,712,989	92,183,079	823,151,688	13,529,910
Derechos a Recibir Bienes o Servicios	11,800	0	0	11,800	0
Inventarios	746,303	358,312	383,104	721,511	-24,792
Almacenes	225,542	176,372	37,338	364,576	139,034
Estimación por Pérdida o Deterioro de Activos Circulantes	0	0	0	0	0
Otros Activos Circulantes	15,000	0	0	15,000	0
Activo No Circulante	145,022,625	1,952,813	866,118	146,109,320	1,086,695
Derechos a Recibir Efectivo o Equivalentes a Largo Plazo	95,960,278	1,883,700	734,181	97,109,797	1,149,519
Bienes Inmuebles, Infraestructura y Construcciones en Proceso	41,302,577	0	0	41,302,577	0
Bienes Muebles	15,049,813	65,097	4,016	15,110,894	61,081
Activos Intangibles	86,688	0	0	86,688	0
Depreciación, Deterioro y Amortización Acumulada de Bienes	-7,376,731	4,016	127,921	-7,500,636	-123,905
Activos Diferidos	0	0	0	0	0
Estimación por Pérdida o Deterioro de Activos no Circulantes	0	0	0	0	0
Otros Activos no Circulantes	0	0	0	0	0
TOTAL DEL ACTIVO	992,944,906	254,192,422	241,093,010	1,006,044,318	13,099,412

"Tercer Informe Trimestral Enero-Septiembre del Ejercicio 2019".



- a) Inversiones Financieras. Este Organismo tiene una cuenta de Inversión, suscrita con la Institución Bancaria BBVA Bancomer S.A, en moneda nacional, el rendimiento de ésta es calculado a la tasa de Fondo Gubernamental (publicado por Valmer), bajo nivel de riesgo de inversión sin existir plazo mínimo de permanencia en este mes de septiembre del año en curso se obtuvo el equivalente al 0.61% mensual.
- b) Inversiones en empresas de participación mayoritaria. El Monte de Piedad del Estado de Oaxaca, no realiza inversiones con empresas de participación mayoritaria.
- c) Inversiones en empresas de participación minoritaria. El Monte de Piedad del Estado de Oaxaca, no realiza inversiones con empresas de participación minoritaria.

9. Fideicomisos, Mandatos y Análogos

No se cuenta con Fideicomisos, Mandatos y Análogos.

10. Reporte de la Recaudación

- a) Análisis del comportamiento de la recaudación.

El Monte de Piedad del Estado de Oaxaca, no recibe recursos presupuestales por parte del Gobierno de Estado, sus ingresos derivan del cumplimiento de su objetivo descrito en el artículo 3 fracción II de su Ley, los cuales según sus estados financieros desde el año 2013, han sido los que se muestran a continuación:

Detalle de ingresos

Periodo	Año	Ingresos generados
Enero -Diciembre	2013	204,782,855
Enero-Diciembre	2014	179,206,539
Enero-Diciembre	2015	175,368,416
Enero-Diciembre	2016	187,830,648
Enero-Diciembre	2017	202,534,865
Enero-Diciembre	2018	204,668,617
Enero -Septiembre	2019	231,504,322

“Tercer Informe Trimestral Enero-Septiembre del Ejercicio 2019”.



GOBIERNO DEL ESTADO
DE OAXACA



Las cifras corresponden a ingresos anuales de 2013 al 2018. En el caso de 2019, es con corte al 30 de septiembre. Se resalta que a partir de 2017, se inició el registro de “**TRANSFERENCIAS INTERNAS Y ASIGNACIONES AL SECTOR PÚBLICO**”.

b) Proyección de la recaudación e ingresos en el mediano plazo.

Actualmente el Monte de Piedad, se encuentra preparando toda la normatividad que resulta necesaria para dar estricto cumplimiento a su Ley y poder obtener otras más y mejores fuentes de ingreso que le permitan incrementar las cantidades destinadas al cumplimiento de su objetivo marcados en el artículo 3° fracciones I y II.

11. Información sobre la Deuda y el Reporte Analítico de la Deuda

No existe deuda pública.

12. Calificaciones otorgadas

A la fecha no existe la necesidad de una contratación de deuda, por lo que no existen calificaciones de la calidad crediticia de este Organismo.

13. Proceso de Mejora

a) Principales Políticas de Control Interno

El 20 de diciembre de 2018, fue aprobado en Sesión Ordinaria del Consejo de Administración del Monte de Piedad del Estado de Oaxaca, el Programa Operativo Anual 2019 (P.O.A.) así como el Anteproyecto de Presupuesto de Egresos. En este documento se incluye una Matriz de Indicadores de Resultados, con la que se estará evaluando la gestión de cada una de las áreas y se establecerán acciones correctivas en las variaciones que se registren en los rangos de gestión de los indicadores respectivos.

Con motivo de la vigencia de la nueva Ley del Monte de Piedad, la Dirección General por conducto de la Dirección Administrativa, está realizando diversas actividades, tendientes a la alineación de las funciones del personal a las nuevas atribuciones conferidas en la Ley.

“Tercer Informe Trimestral Enero-Septiembre del Ejercicio 2019”.



GOBIERNO DEL ESTADO
DE OAXACA



b) Medidas de desempeño financiero, metas y alcance.

Para el Ejercicio 2019 el Monte de Piedad del Estado de Oaxaca alineó su Programa Operativo Anual para el cumplimiento de los temas 1.5 Inclusión Económica y 1.6 Grupos en Situación de Vulnerabilidad del Eje número 1 "Oaxaca Incluyente con Desarrollo Social".

Para tales efectos se implementaron los siguientes indicadores:

Indicador I

Objetivo del tema.

1.5. Inclusión económica.

Efectuar préstamos de dinero con intereses bajos, mediante garantía prendaria a personas necesitadas, sobre bienes que quedarán bajo custodia de este organismo. En el caso de que los bienes sujetos a garantía prendaria no excedan el equivalente a cinco salarios mínimos generales diarios vigentes, el préstamo correspondiente no causará intereses, siempre y cuando se realice por único plazo de tres meses.



GOBIERNO DEL ESTADO
DE OAXACA



Dimensión	Nombre del Indicador	Definición del indicador	Método de cálculo	Unidad de medida	Frecuencia de medición	Meta	Medios de Verificación	Sentido esperado
Eficacia	Porcentaje de variación en el número de Préstamos Prendarios de Alhajas y Varios.	Mide la Variación Porcentual del número de Préstamos Prendarios Otorgados de Alhajas y Varios.	$PVNPPAV = \frac{(NPPOAV \text{ periodo actual} - NPPOAV \text{ periodo base})}{(NPPOAV \text{ periodo base})} \cdot 100$ <p>PVNPPAV: Porcentaje de Variación del Número de Préstamos Prendarios en Alhajas y Varios.</p> <p>NPPOAV periodo actual: Número de Préstamos Prendarios Otorgados en Alhajas y Varios en el periodo 2019.</p> <p>NPPOAV periodo base: Número de Préstamos Prendarios Otorgados en Alhajas y Varios en el periodo 2018.</p>	Porcentaje	Trimestral	1er, 2do, 3er y 4to Trimestre 4%	Área: Departamento de Informática. Responsable Lic. Rubén Reyes Ramírez Documento: Reporte de colocación	Ascendente
Eficacia	Porcentaje de Variación en Número de Préstamos Prendarios de Unidades de Motor.	Mide la Variación porcentual del Número de Préstamos Prendarios Otorgados de Unidades de Motor.	$PVNPPUM = \frac{(NPPOUM \text{ periodo actual} - NPPOUM \text{ periodo base})}{(NPPOUM \text{ periodo base})} \cdot 100$ <p>PVNPPUM: Porcentaje de Variación del Número de Préstamos Prendarios en Unidades de Motor.</p> <p>NPPOUM periodo actual: Número de Préstamos Prendarios Otorgados en Unidades de Motor en el periodo 2019.</p> <p>NPPOUM periodo base: Número de Préstamos Prendarios Otorgados en Unidades de Motor en el periodo 2018.</p>	Porcentaje	Trimestral	1er, 2do, 3er y 4to Trimestre 4%	Área: Departamento de Informática. Responsable Lic. Rubén Reyes Ramírez Documento: Reporte de colocación	Ascendente
Eficacia	Porcentaje de Préstamos Quirografarios que han sido Reestructurados.	Del total de préstamos quirografarios, presenta el porcentaje de los que han sido Reestructurados	$PPQR = \frac{(NPQR \text{ periodo actual})}{(TPQO \text{ periodo actual})} \cdot 100$ <p>PPQR= Porcentaje de Préstamos Quirografarios Reestructurados.</p> <p>NPQR periodo actual= Número de Préstamos Quirografarios que presentan Reestructura en el periodo 2019.</p> <p>TPQO periodo actual= Total de Préstamos Quirografarios Otorgados en el periodo 2019</p>	Porcentaje	Anual	45% Anual	Área: Sucursal Morelos. Responsable: Lic. Amadita Herrera Ríos. Documento: Informe de Reestructuras de Préstamos	Constante
Eficacia	Porcentaje de Subastas Realizadas con respecto de las Programadas.	Mide el Porcentaje de avance de la realización de las Subastas en relación a las establecidas.	$PSR = \frac{(\text{Subastas realizadas en el periodo 2019})}{(\text{Total de Subastas programadas en el periodo 2019})} \cdot 100$ <p>PSR: Porcentaje de Subastas Realizadas en el Periodo 2019</p>	Porcentaje	Trimestral	100%	Área: Unidad de Sucursales. Responsable: C.P. Martha Nereida López Vergara. Documento: Calendario de Subastas.	Constante



Indicador II

Objetivo del tema

1.6. Grupos en situación de vulnerabilidad.

Efectuar aportaciones para obras y acciones de beneficencia a ejecutar por dependencias y entidades de la Administración Pública Estatal, asociaciones, Fundaciones, Fideicomisos, que en términos de ley realicen obras en beneficio asistencial de instituciones, comunidades y personas del Estado de Oaxaca.

Dimensión	Nombre del Indicador	Definición del indicador	Método de cálculo	Unidad de medida	Frecuencia de medición	Meta	Medios de Verificación	Sentido esperado
Eficacia	Porcentaje de Solicitudes de Donativos Atendidas con respecto de las recibidas.	Mide el porcentaje de avance de atención a las solicitudes de Donativos en relación con las que se recibieron.	$PSA = \frac{\text{solicitudes atendidas en el periodo 2019}}{\text{Total de Solicitudes recibidas en el periodo 2019}} \cdot 100$ PSA: Porcentaje de Solicitudes Atendidas en el periodo 2019.	Porcentaje	Trimestral	100%	Área: Departamento de Donativos. Responsable: Lic. María Fernanda Guzmán Prado. Documento: Reporte de Solicitudes Atendidas.	Constante

Para el cumplimiento de dichos objetivos este Organismo Público Descentralizado orientó el ejercicio de los recursos públicos en apego a los principios de eficiencia, eficacia, economía, transparencia y honradez que establece el Artículo 137 de la Constitución Política del Estado Libre y Soberano de Oaxaca, privilegiando siempre la transparencia y rendición de cuentas.

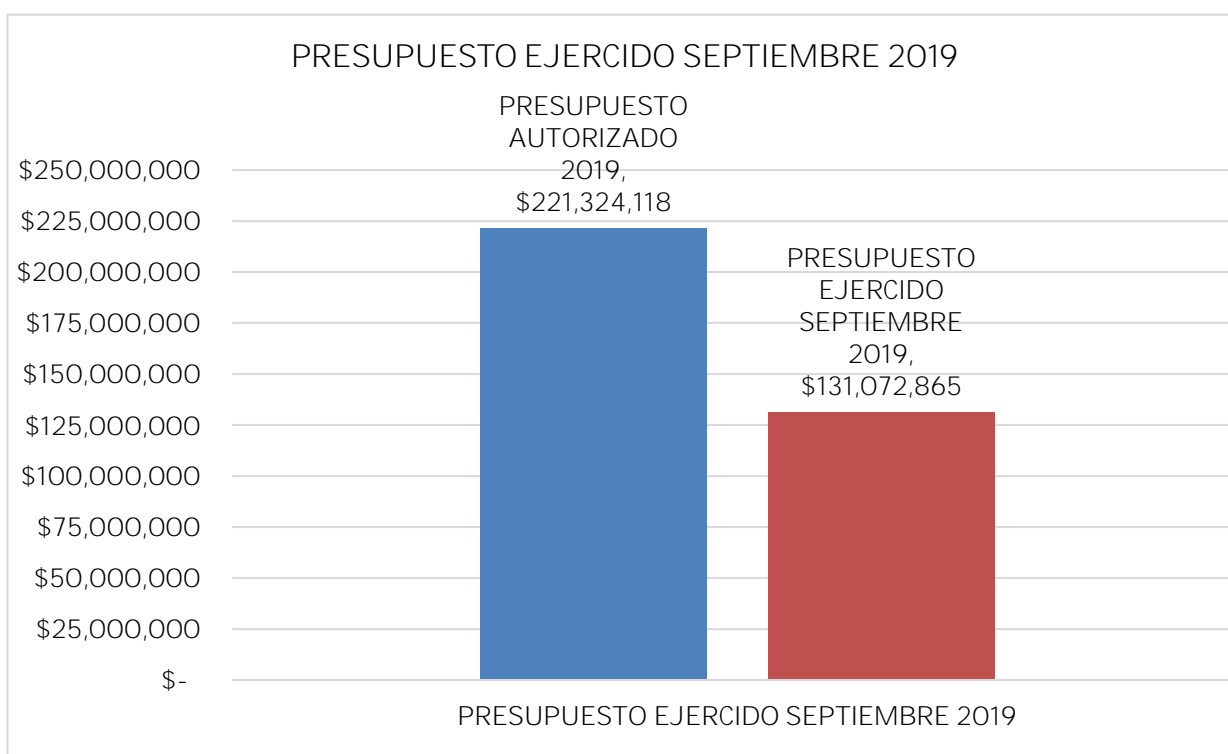
Fortaleció las estrategias institucionales para garantizar políticas de gasto que coadyuvan a transmitir a los usuarios de los servicios del Monte de Piedad del Estado de Oaxaca, la seguridad y confianza de contar con un aliado en sus finanzas personales, esto ante el inminente crecimiento de casas de empeño que devastan la economía familiar de los usuarios de estas y contra los cuales resulta difícil competir por las grandes cantidades de dinero que invierten en publicidad.

Las mejores prácticas en adquisiciones permitieron que los bienes adquiridos sean de mejor precio y calidad y sobre todo que fueron entregados con oportunidad a la población objetivo.

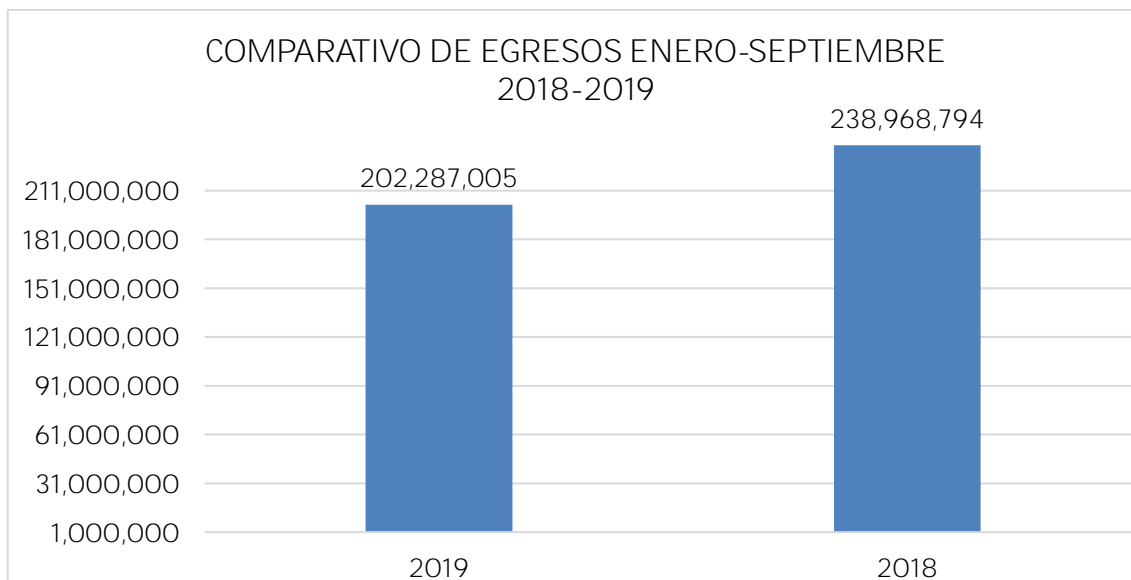


El Monte de Piedad del Estado de Oaxaca ha destinado al tercer trimestre 2019 un monto total de \$131,072,865.00 (Ciento Treinta y Un Millones Setenta y Dos Mil Ochocientos Sesenta y Cinco Pesos 00/100 M.N.) del total de los recursos proyectados para el ejercicio fiscal 2019, en las actividades funcionales que garantizan la operatividad atendiendo los objetivos establecidos en la ley, como lo son el otorgamiento de préstamos y donativos.

CAPÍTULO	CONCEPTO	PRESUPUESTO AUTORIZADO 2019	PRESUPUESTO EJERCIDO SEPTIEMBRE 2019	DIFERENCIA	PORCENTAJE EJERCIDO
1000	SERVICIOS PERSONALES	134,878,461	84,490,680	50,387,780	63%
2000	MATERIALES Y SUMINISTROS	4,272,649	2,337,694	1,934,955	55%
3000	SERVICIOS GENERALES	42,933,506	21,773,696	21,159,810	51%
4000	TRANSFERENCIAS, ASIGNACIONES, SUBSIDIOS Y OTRAS AYUDAS.	35,600,000	22,288,106	13,311,894	62.61%
5000	BIENES MUEBLES, INMUEBLES E INTANGIBLES	3,639,502	182,689	3,456,814	5.02%
	SUMA TOTAL	221,324,118	131,072,865	90,251,253	59%



“Tercer Informe Trimestral Enero-Septiembre del Ejercicio 2019”.



14. Información por Segmentos

Por cuanto hace al cumplimiento del Objeto de la Institución, marcado en el artículo 3° fracción I de su Ley, se ha tenido un mayor control en las adquisiciones que se realizan para realizar los donativos que se otorgan a las donatarias autorizadas y principalmente al Sistema para el Desarrollo Integral de la Familia de Oaxaca (DIF).

Por lo anterior, el Monte de Piedad del Estado de Oaxaca (MPEO) ha fortalecido la relación con el Sistema para el Desarrollo Integral de la Familia de Oaxaca (DIF), dando prioridad a la nueva política social y de trabajo “Juntos”, misma que tiene como objetivo principal el atender de manera inmediata a este sector de la población.

Por ello es necesario resaltar que el Consejo de Administración de esta Institución tuvo a bien autorizar un presupuesto para el otorgamiento de donativos por la cantidad de \$35,600,000.00 (Treinta y Cinco Millones Seiscientos Mil Pesos 00/100 M.N), y considerando que dicho presupuesto debe ser manejado con honradez y transparencia, se han optimizado los procesos de adquisición para los apoyos que otorga el MPEO, apegándose estrictamente a la normatividad vigente, situación que da mayor certeza en las adquisiciones realizadas.



GOBIERNO DEL ESTADO
DE OAXACA



De igual manera, para el presente ejercicio se determinó que el mayor número de apoyos fueron otorgados a través del Sistema DIF Oaxaca, debido a que dicha institución cuenta con una infraestructura social, geográfica y económica, lo cual permitió hacer llegar los apoyos brindados a las personas más necesitadas en las diferentes regiones del Estado de Oaxaca.

<i>Programa /Subprograma</i>	<i>Institución y/o Persona Física</i>
<i>Asistencia Social</i>	<i>DIF</i>
	<i>Personas físicas/audiencia pública</i>

15. Eventos Posteriores al Cierre

No aplica.

16. Partes Relacionadas

No aplica.

Bajo protesta de decir verdad declaramos que los Estados Financieros y sus notas, son razonablemente correctos y son responsabilidad del emisor.

Lic. Edgardo Alejandro Aguilar Escobar
Director General



2016-2022
MONTE DE PIEDAD
DEL ESTADO
DE OAXACA

Lic. Irma Andrade Herrera
Directora Administrativa

Rubro de Ingresos	Ingreso					Diferencia (6 = 5 - 1)
	Estimado	Ampliaciones y Reducciones	Modificado	Devengado	Recaudado	
	(1)	(2)	(3= 1 + 2)	(4)	(5)	
Impuestos	0	0	0	0	0	0
Cuotas y Aportaciones de Seguridad Social	0	0	0	0	0	0
Contribuciones de Mejoras	0	0	0	0	0	0
Derechos	0	0	0	0	0	0
Productos	0	0	0	0	0	0
Corriente	0	0	0	0	0	0
Capital	0	0	0	0	0	0
Aprovechamientos	0	0	0	0	0	0
Corriente	0	0	0	0	0	0
Capital	0	0	0	0	0	0
Ingresos por Ventas de Bienes y Servicios	0	0	0	159,163,838	159,163,838	159,163,838
Participaciones y Aportaciones	0	0	0	0	0	0
Transferencias, Asignaciones, Subsidios y Otras Ayudas	0	0	0	68,970,000	68,970,000	68,970,000
Ingresos Derivados de Financiamientos	0	0	0	0	0	0
Total	0	0	0	228,133,838	228,133,838	228,133,838
				Ingresos excedentes		228,133,838

Estado Analítico de Ingresos Por Fuente de Financiamiento	Ingreso					Diferencia (6 = 5 - 1)
	Estimado	Ampliaciones y Reducciones	Modificado	Devengado	Recaudado	
	(1)	(2)	(3= 1 + 2)	(4)	(5)	
Ingresos del Gobierno	0	0	0	0	0	0
Impuestos	0	0	0	0	0	0
Contribuciones de Mejoras	0	0	0	0	0	0
Derechos	0	0	0	0	0	0
Productos	0	0	0	0	0	0
Corriente	0	0	0	0	0	0
Capital	0	0	0	0	0	0
Aprovechamientos	0	0	0	0	0	0
Corriente	0	0	0	0	0	0
Capital	0	0	0	0	0	0
Participaciones y Aportaciones	0	0	0	0	0	0
Transferencias, Asignaciones, Subsidios y Otras Ayudas	0	0	0	0	0	0
Ingresos de Organismos y Empresas	0	0	0	228,133,838	228,133,838	228,133,838
Cuotas y Aportaciones de Seguridad Social	0	0	0	0	0	0
Ingresos por Ventas de Bienes y Servicios	0	0	0	159,163,838	159,163,838	159,163,838
Transferencias, Asignaciones, Subsidios y Otras Ayudas	0	0	0	68,970,000	68,970,000	68,970,000
Ingresos derivados de financiamiento	0	0	0	0	0	0
Ingresos Derivados de Financiamientos	0	0	0	0	0	0
Total	0	0	0	228,133,838	228,133,838	228,133,838
				Ingresos excedentes		228,133,838

BAJO PROTESTA DE DECIR VERDAD, DECLARAMOS QUE LOS ESTADOS FINANCIEROS, PRESUPUESTARIOS Y SUS NOTAS SON RAZONABLEMENTE CORRECTOS Y SON RESPONSABILIDAD DEL EMISOR.

Concepto	Egresos					Subejercicio
	Aprobado	Ampliaciones/ (Reducciones)	Modificado	Devengado	Pagado	
	1	2	3 = (1 + 2)	4	5	
Servicios Personales	134878461	0	134878461	84490680	84490680	50387780
Remuneraciones al Personal de Carácter Permanente	38710691	0	38710691	27031765	27031765	11678925
Remuneraciones al Personal de Carácter Transitorio	2093480	0	2093480	1480258	1480258	613222
Remuneraciones Adicionales y Especiales	20050443	0	20050443	12918411	12918411	7132032
Seguridad Social	8392123	0	8392123	6315016	6315016	2077107
Otras Prestaciones Sociales y Económicas	60481532	0	60481532	33662610	33662610	26818921
Previsiones	0	0	0	0	0	0
Pago de Estímulos a Servidores Públicos	5150192	0	5150192	3082620	3082620	2067572
Materiales y Suministros	4272649	0	4272649	2337694	2337694	1934955
Materiales de Administración, Emisión de Documentos y Artículos Oficiales	1383103	0	1383103	963585	963585	419518
Alimentos y Utensilios	212680	0	212680	130689	130689	81991
Materias Primas y Materiales de Producción y Comercialización	0	0	0	0	0	0
Materiales y Artículos de Construcción y de Reparación	268936	0	268936	111295	111295	157640
Productos Químicos, Farmacéuticos y de Laboratorio	103810	0	103810	57981	57981	45830
Combustibles, Lubricantes y Aditivos	650000	0	650000	451334	451334	198666
Vestuario, Blancos, Prendas de Protección y Artículos Deportivos	755195	0	755195	232979	232979	522217
Materiales y Suministros Para Seguridad	0	0	0	0	0	0
Herramientas, Refacciones y Accesorios Menores	898924	0	898924	389831	389831	509093
Servicios Generales	42933506	0	42933506	21773696	21773696	21159810
Servicios Básicos	4529321	0	4529321	2850475	2850475	1678845
Servicios de Arrendamiento	8160000	0	8160000	4612024	4612024	3547976
Servicios Profesionales, Científicos, Técnicos y Otros Servicios	19700000	0	19700000	8862354	8862354	10837646
Servicios Financieros, Bancarios y Comerciales	1660000	0	1660000	565073	565073	1094927
Servicios de Instalación, Reparación, Mantenimiento y Conservación	3171500	0	3171500	1507903	1507903	1663597
Servicios de Comunicación Social y Publicidad	3070000	0	3070000	1597532	1597532	1472468
Servicios de Traslado y Viáticos	956000	0	956000	490559	490559	465441
Servicios Oficiales	1036686	0	1036686	833743	833743	202943
Otros Servicios Generales	650000	0	650000	454032	454032	195968
Transferencias, Asignaciones, Subsidios y Otras Ayudas	35600000	0	35600000	22288106	22288106	13311894
Transferencias Internas y Asignaciones al Sector Público	0	0	0	0	0	0
Transferencias al Resto del Sector Público	0	0	0	0	0	0
Subsidios y Subvenciones	0	0	0	0	0	0
Ayudas Sociales	0	0	0	0	0	0
Pensiones y Jubilaciones	0	0	0	0	0	0
Transferencias a Fideicomisos, Mandatos y Otros Análogos	0	0	0	0	0	0
Transferencias a la Seguridad Social	0	0	0	0	0	0
Donativos	35600000	0	35600000	22288106	22288106	13311894
Transferencias al Exterior	0	0	0	0	0	0
Bienes Muebles, Inmuebles e Intangibles	3639502	0	3639502	182689	182689	3456814
Mobiliario y Equipo de Administración	2701502	0	2701502	105478	105478	2596025
Mobiliario y Equipo Educativo y Recreativo	20000	0	20000	0	0	20000
Equipo e Instrumental Médico y de Laboratorio	0	0	0	0	0	0
Vehículos y Equipo de Transporte	500000	0	500000	0	0	500000
Equipo de Defensa y Seguridad	0	0	0	0	0	0
Maquinaria, Otros Equipos y Herramientas	288000	0	288000	77211	77211	210789
Activos Biológicos	0	0	0	0	0	0
Bienes Inmuebles	0	0	0	0	0	0
Activos Intangibles	130000	0	130000	0	0	130000
Inversión Pública	0	0	0	0	0	0
Obra Pública en Bienes de Dominio Público	0	0	0	0	0	0
Obra Pública en Bienes Propios	0	0	0	0	0	0
Proyectos Productivos y Acciones de Fomento	0	0	0	0	0	0

Concepto	Egresos					Subejercicio 6 = (3 - 4)
	Aprobado 1	Ampliaciones/ (Reducciones) 2	Modificado 3 = (1 + 2)	Devengado 4	Pagado 5	
Inversiones Financieras y Otras Provisiones	0	0	0	0	0	0
Inversiones Para el Fomento de Actividades Productivas	0	0	0	0	0	0
Acciones y Participaciones de Capital	0	0	0	0	0	0
Compra de Títulos y Valores	0	0	0	0	0	0
Concesión de Préstamos	0	0	0	0	0	0
Inversiones en Fideicomisos, Mandatos y Otros Análogos	0	0	0	0	0	0
Otras Inversiones Financieras	0	0	0	0	0	0
Provisiones para Contingencias y Otras Erogaciones Especiales	0	0	0	0	0	0
Participaciones y Aportaciones	0	0	0	0	0	0
Participaciones	0	0	0	0	0	0
Aportaciones	0	0	0	0	0	0
Convenios	0	0	0	0	0	0
Deuda Pública	0	0	0	0	0	0
Amortización de la Deuda Pública	0	0	0	0	0	0
Intereses de la Deuda Pública	0	0	0	0	0	0
Comisiones de la Deuda Pública	0	0	0	0	0	0
Gastos de la Deuda Pública	0	0	0	0	0	0
Costo por Coberturas	0	0	0	0	0	0
Apoyos Financieros	0	0	0	0	0	0
Adeudos de Ejercicios Fiscales Anteriores (Adefas)	0	0	0	0	0	0
Total del Gasto	221324118	0	221324118	131072865	131072865	90251253

BAJO PROTESTA DE DECIR VERDAD, DECLARAMOS QUE LOS ESTADOS FINANCIEROS, PRESUPUESTARIOS Y SUS NOTAS SON RAZONABLEMENTE CORRECTOS Y SON RESPONSABILIDAD DEL EMISOR.

Estado Analítico del Ejercicio del Presupuesto de Egresos
Clasificación Económica (por Tipo de Gasto)
Del 1 de enero al 30 de septiembre de 2019

Ente Público: Monte de Piedad del Estado de Oaxaca

Concepto	Egresos					Subejercicio
	Aprobado	Ampliaciones/ (Reducciones)	Modificado	Devengado	Pagado	
	1	2	3 = (1 + 2)	4	5	
Gasto Corriente	217,684,616		217,684,616	130,890,176	130,890,176	86,794,440
Gasto de Capital	3,639,502		3,639,502	182,689	182,689	3,456,814
Amortización de la Deuda y Disminución de Pasivos			0			0
Total del Gasto	221,324,118	0	221,324,118	131,072,865	131,072,865	90,251,253

BAJO PROTESTA DE DECIR VERDAD, DECLARAMOS QUE LOS ESTADOS FINANCIEROS, PRESUPUESTARIOS Y SUS NOTAS SON RAZONABLEMENTE CORRECTOS Y SON RESPONSABILIDAD DEL EMISOR.

Estado Analítico del Ejercicio del Presupuesto de Egresos
Clasificación Administrativa
Del 1 de enero al 30 de septiembre de 2019

Concepto	Egresos					Subejercicio 6 = (3 - 4)
	Aprobado	Ampliaciones/ (Reducciones)	Modificado	Devengado	Pagado	
	1	2	3 = (1 + 2)	4	5	
Monte de Piedad del Estado de Oaxaca	221,324,118		221324118	131,072,865	131,072,865	90251253
			0			0
			0			0
			0			0
			0			0
			0			0
			0			0
Total del Gasto	221324118	0	221324118	131072865	131072865	90251253

BAJO PROTESTA DE DECIR VERDAD, DECLARAMOS QUE LOS ESTADOS FINANCIEROS, PRESUPUESTARIOS Y SUS NOTAS SON RAZONABLEMENTE CORRECTOS Y SON RESPONSABILIDAD DEL EMISOR.

Concepto	Egresos					Subejercicio 6 = (3 - 4)
	Aprobado	Ampliaciones/ (Reducciones)	Modificado	Devengado	Pagado	
	1	2	3 = (1 + 2)	4	5	
Gobierno	0	0	0	0	0	0
Legislación			0			0
Justicia			0			0
Coordinación de la Política de Gobierno			0			0
Relaciones Exteriores			0			0
Asuntos Financieros y Hacendarios			0			0
Seguridad Nacional			0			0
Asuntos de Orden Público y de Seguridad Interior			0			0
Otros Servicios Generales			0			0
Desarrollo Social	0	0	0	0	0	0
Protección Ambiental			0			0
Vivienda y Servicios a la Comunidad			0			0
Salud			0			0
Recreación, Cultura y Otras Manifestaciones Sociales			0			0
Educación			0			0
Protección Social			0			0
Otros Asuntos Sociales			0			0
Desarrollo Económico	0	0	0	0	0	0
Asuntos Económicos, Comerciales y Laborales en General			0			0
Agropecuaria, Silvicultura, Pesca y Caza			0			0
Combustibles y Energía			0			0
Minería, Manufacturas y Construcción			0			0
Transporte			0			0
Comunicaciones			0			0
Turismo			0			0
Ciencia, Tecnología e Innovación			0			0
Otras Industrias y Otros Asuntos Económicos			0			0
Otras no Clasificadas en Funciones Anteriores	0	0	0	0	0	0
Transacciones de la Deuda Pública / Costo Financiero de la Deuda			0			0
Transferencias, Participaciones y Aportaciones entre Diferentes Niveles y Ordenes de Gobierno			0			0
Saneamiento del Sistema Financiero			0			0
Adeudos de Ejercicios Fiscales Anteriores			0			0
Total del Gasto	0	0	0	0	0	0

NO APLICA

BAJO PROTESTA DE DECIR VERDAD, DECLARAMOS QUE LOS ESTADOS FINANCIEROS, PRESUPUESTARIOS Y SUS NOTAS SON RAZONABLEMENTE CORRECTOS Y SON RESPONSABILIDAD DEL EMISOR.



ENDEUDAMIENTO NETO AL 30 DE SEPTIEMBRE DE 2019 (Pesos)

Identificación de Crédito o Instrumento	Contratación/Colocación	Amortización	Endeudamiento Neto
	A	B	C = A - B
Créditos Bancarios			
			0
			0
			0
			0
			0
			0
			0
			0
			0
			0
			0
			0
Total Créditos Bancarios	0	0	0
Otros Instrumentos de Deuda			
			0
			0
			0
			0
			0
			0
			0
			0
			0
			0
Total Otros Instrumentos de Deuda	0	0	0
TOTAL	0	0	0



GOBIERNO DEL ESTADO
DE OAXACA



INTERESES DE LA DEUDA
AL 30 DE SEPTIEMBRE DE 2019
(Pesos)

Identificación de Crédito o Instrumento	Devengado	Pagado
Créditos Bancarios		
Total de intereses de créditos bancarios	0	0
Otros Instrumentos de Deuda		
Total de Intereses de Otros Instrumentos de Deuda	0	0
TOTAL	0	0

NO APLICA



INDICADORES DE POSTURA FISCAL
AL 30 DE SEPTIEMBRE DE 2019
(Pesos)

Concepto	Estimado	Devengado	Pagado ³
I. Ingresos Presupuestarios (I=1+2)	0	0	0
1. Ingresos del Gobierno de la Entidad Federativa ¹			
2. Ingresos del Sector Paraestatal ¹			
II. Egresos Presupuestarios (II=3+4)	0	0	0
3. Egresos del Gobierno de la Entidad Federativa ²			
4. Egresos del Sector Paraestatal ²			
III. Balance presupuestario (Superávit o Déficit) (II = I - II)	0	0	0

NO APLICA

Concepto	Estimado	Devengado	Pagado ³
III. Balance presupuestario (Superávit o Déficit)	0	0	0
IV. Intereses, Comisiones y Gastos de la Deuda			
V. Balance Primario (Superávit o Déficit) (V= III - IV)	0	0	0

Concepto	Estimado	Devengado	Pagado ³
A. Financiamiento			
B. Amortización de la deuda			
C. Endeudamiento o desendeudamiento (C = A - B)	0	0	0

Ejercicio (en curso)	Periodo	Objetivo institucional	Nombre del Indicador	Dimensión a Medir	Definición del Indicador:	Método de cálculo	Unidad de medida	Frecuencia de medición	Resultado	Fuente de información
2019	01/01/2019 al 30/09/2019	Efectuar préstamos de dinero con intereses bajos mediante garantía prendaria	Porcentaje de variación en el número de Préstamos Prendarios de alhajas y varios.	Eficacia	Mide la variación porcentual del número de préstamos prendarios otorgados de alhajas y varios.	$\frac{\text{Número de Préstamos Prendarios Otorgados en Alhajas y Varios en el periodo 2019} - \text{Número de Préstamos Prendarios Otorgados en Alhajas y Varios en el periodo 2018}}{\text{Número de Préstamos Prendarios Otorgados en Alhajas y Varios en el periodo 2018}} \times 100$	Porcentaje	Trimestral	22.00%	Asesor
2019	01/01/2019 al 30/09/2019	Efectuar préstamos de dinero con intereses bajos mediante garantía prendaria	Porcentaje de variación en Número de Préstamos Prendarios de Unidades de Motor.	Eficacia	Mide la variación porcentual del número de préstamos prendarios otorgados de unidades de motor.	$\frac{\text{Número de Préstamos Prendarios Otorgados en Unidades de Motor en el periodo 2019} - \text{Número de Préstamos Prendarios Otorgados en Unidades de Motor en el periodo 2018}}{\text{Número de Préstamos Prendarios Otorgados en Unidades de Motor en el periodo 2018}} \times 100$	Porcentaje	Trimestral	-18.00%	Asesor
2019	01/01/2019 al 30/09/2019	Efectuar aportaciones para obras y acciones de beneficiencia a ejecutar por dependencias y entidades de la administración pública estatal, asociaciones, fundaciones, fideicomisos que en términos de ley, realicen obras en beneficio asistencial de instituciones, comunidades y personas del Estado de Oaxaca	Porcentaje de Solicitudes de Donativos atendidas con respecto de las recibidas.	Eficacia	Mide el porcentaje de avance de atención a las solicitudes de Donativos en relación con las que se recibieron	$\frac{\text{Solicitudes atendidas en el periodo 2019}}{\text{Total de solicitudes recibidas en el periodo 2019}} \times 100$	Porcentaje	Trimestral	78.15%	Departamento de Donativos.
2019	01/01/2019 al 30/09/2019	Efectuar préstamos de dinero con intereses bajos mediante garantía prendaria	Porcentaje de Subastas Realizadas con respecto de las Programadas.	Eficacia	Mide el Porcentaje de avance de la realización de las Subastas en relación a las establecidas.	$\frac{\text{Subastas realizadas en el periodo 2019}}{\text{Total de Subastas programadas en el periodo 2019}} \times 100$	Porcentaje	Trimestral	100.00%	Unidad de Sucursales



GOBIERNO DEL ESTADO
DE OAXACA



PROGRAMAS Y PROYECTOS DE INVERSIÓN

NO APLICA



GOBIERNO DEL ESTADO
DE OAXACA



RELACION DE BIENES INMUEBLES QUE COMPONEN EL PATRIMONIO

AL 30 DE SEPTIEMBRE DE 2019

(Pesos)

CUENTA	DESCRIPCIÓN DEL BIEN	Saldo Final
12310	TERRENOS	25,794,593
12330	EDIFICIOS NO RESIDENCIALES	15,507,983
12351	EDIFICACIÓN HABITACIONAL EN PROCESO	
12352	EDIFICACIÓN NO HABITACIONAL EN PROCESO	
12353	CONSTRUCCIÓN DE OBRAS PARA EL ABASTECIMIENTO DE AGUA, PETRÓLEO, GAS, ELECTRICIDAD Y TELECOMUNICACION	
12354	DIVISIÓN DE TERRENOS Y CONSTRUCCIÓN DE OBRAS DE URBANIZACIÓN EN PROCESO	
12355	CONSTRUCCIÓN DE VÍAS DE COMUNICACIÓN EN PROCESO	
12356	OTRAS CONSTRUCCIONES DE INGENIERÍA CIVIL U OBRA PESADA EN PROCESO	
12357	INSTALACIONES Y EQUIPAMIENTO EN CONSTRUCCIONES EN PROCESO	
12359	TRABAJOS DE ACABADOS EN EDIFICACIONES Y OTROS TRABAJOS ESPECIALIZADOS EN PROCESO	
12361	EDIFICACIÓN HABITACIONAL EN PROCESO	
12362	EDIFICACIÓN NO HABITACIONAL EN PROCESO	
12363	CONSTRUCCIÓN DE OBRAS PARA EL ABASTECIMIENTO DE AGUA, PETRÓLEO, GAS, ELECTRICIDAD Y TELECOMUNICACION	
12364	DIVISIÓN DE TERRENOS Y CONSTRUCCIÓN DE OBRAS DE URBANIZACIÓN	
12365	CONSTRUCCIÓN DE VÍAS DE COMUNICACIÓN EN PROCESO	
12366	OTRAS CONSTRUCCIONES DE INGENIERÍA CIVIL U OBRA PESADA EN PROCESO	
12367	INSTALACIONES Y EQUIPAMIENTO EN CONSTRUCCIONES EN PROCESO	
12369	TRABAJOS DE ACABADOS EN EDIFICACIONES Y OTROS TRABAJOS ESPECIALIZADOS EN PROCESO	
12390	OTROS BIENES INMUEBLES	
	SUMA TOTAL:	41,302,576



GOBIERNO DEL ESTADO
DE OAXACA



RELACION DE BIENES MUEBLES QUE COMPONEN EL PATRIMONIO
AL 30 DE SEPTIEMBRE DE 2019
(Pesos)

CUENTA	DESCRIPCIÓN DEL BIEN	Saldo Final
12411	MUEBLES DE OFICINA Y ESTANTERÍA	1,048,898
12412	MUEBLES, EXCEPTO DE OFICINA Y ESTANTERÍA	
12413	EQUIPO DE CÓMPUTO Y DE TECNOLOGÍAS DE LA INFORMACIÓN	2,129,668
12419	OTROS MOBILIARIOS Y EQUIPOS DE ADMINISTRACIÓN	1,562,068
12421	EQUIPOS Y APARATOS AUDIOVISUALES	
12422	APARATOS DEPORTIVOS	
12423	CÁMARAS FOTOGRÁFICAS Y DE VIDEO	
12429	OTRO MOBILIARIO Y EQUIPO EDUCACIONAL Y RECREATIVO	
12431	EQUIPO MÉDICO Y DE LABORATORIO	
12432	INSTRUMENTAL MÉDICO Y DE LABORATORIO	
12441	AUTOMÓVILES Y CAMIONES	1,059,001
12443	EQUIPO AEROSPAECIAL	
12445	EMBARCACIONES	
12449	OTROS EQUIPOS DE TRANSPORTE	32,000
12450	EQUIPO DE DEFENSA Y SEGURIDAD	
12460	MAQUINARIA, OTROS EQUIPOS Y HERRAMIENTAS	
12461	MAQUINARIA Y EQUIPO AGROPECUARIO	
12462	MAQUINARIA Y EQUIPO INDUSTRIAL	
12463	MAQUINARIA Y EQUIPO DE CONSTRUCCIÓN	
12464	SISTEMAS DE AIRE ACONDICIONADO, CALEFACCIÓN Y DE REFRIGERACIÓN INDUSTRIAL Y COMERCIAL	1,016,918
12465	EQUIPO DE COMUNICACIÓN Y TELECOMUNICACIÓN	
12466	EQUIPOS DE GENERACIÓN ELÉCTRICA, APARATOS Y ACCESORIOS ELÉCTRICOS	
12467	HERRAMIENTAS Y MÁQUINAS-HERRAMIENTA	67,464
12469	OTROS EQUIPOS	8,058,877
12471	BIENES ARTÍSTICOS, CULTURALES Y CIENTÍFICOS	136,000
12483	AVES	
12484	OVINOS Y CAPRINOS	
12486	EQUINOS	
12487	ESPECIES MENORES Y DE ZOOLOGICO	
12488	ÁRBOLES Y PLANTAS	
12489	OTROS ACTIVOS BIOLÓGICOS	
	SUMA TOTAL:	15,110,894

“Tercer Informe Trimestral Enero-Septiembre del Ejercicio 2019”.



GOBIERNO DEL ESTADO
DE OAXACA



RELACIÓN DE CUENTAS BANCARIAS PRODUCTIVAS ESPECÍFICAS

NO APLICA



GOBIERNO DEL ESTADO
DE OAXACA



RELACIÓN DE ESQUEMAS BURSÁTILES Y COBERTURAS FINANCIERAS

NO APLICA



GOBIERNO DEL ESTADO
DE OAXACA



Montos pagados por ayudas y subsidios
Al 30 de septiembre de 2019

Concepto	Ayuda	Subsidio	Sector (económico o social)	Beneficiario	CURP	RFC	Monto Pagado
NO APLICA							

MONTE DE PIEDAD DEL ESTADO DE OAXACA
Estado de Situación Financiera Detallado - LDF
Al 30 de septiembre 2019 y al 31 de diciembre 2018
(PESOS)

Concepto	30 de septiembre 2019	31-dic-18	Concepto	30 de septiembre 2019	31 de diciembre 2018
ACTIVO			PASIVO		
Activo Circulante			Activo Circulante		
Efectivo y Equivalentes	35,670,422	49,751,492	Cuentas por Pagar a Corto Plazo	8,859,518	7,648,361
Efectivo			Servicios Personales por Pagar a Corto Plazo		
Bancos/Tesorería	5,130,574	7,716,923	Proveedores por Pagar a Corto Plazo		
Bancos/Dependencias y Otros			Contratistas por Obras Públicas por Pagar a Corto Plazo		
Inversiones Temporales (Hasta 3 meses)	30,452,948	41,947,669	Participaciones y Aportaciones por Pagar a Corto Plazo		
Fondos con Afectación Específica			Transferencias Otorgadas por Pagar a Corto Plazo		
Depósitos de Fondos de Terceros en Garantía y/o Administración	86,900	86,900	Intereses, Comisiones y Otros Gastos de la Deuda Pública por Pagar a Corto Plazo		
Otros Efectivos y Equivalentes			Retenciones y Contribuciones por Pagar a Corto Plazo	8,859,518	7,648,361
Derechos a Recibir Efectivo o Equivalentes	823,151,688	712,726,280	Devoluciones de la Ley de Ingresos por Pagar a Corto Plazo		
Inversiones Financieras de Corto Plazo			Otras Cuentas por Pagar a Corto Plazo		
Cuentas por Cobrar a Corto Plazo	442,982,111	379,626,386	Documentos por Pagar a Corto Plazo	404,302,530	370,200,891
Deudores Diversos por Cobrar a Corto Plazo	18,265,148	16,532,663	Documentos Comerciales por Pagar a Corto Plazo	404,302,530	370,200,891
Ingresos por Recuperar a Corto Plazo			Documentos con Contratistas por Obras Públicas por Pagar a Corto Plazo		
Deudores por Anticipos de la Tesorería a Corto Plazo			Otros Documentos por Pagar a Corto Plazo		
Préstamos Otorgados a Corto Plazo	361,904,429	301,390,199	Porción a Corto Plazo de la Deuda Pública a Largo Plazo	0	0
Otros Derechos a Recibir Efectivo o Equivalentes a Corto Plazo		15,177,032	Porción a Corto Plazo de la Deuda Pública		
Derechos a Recibir Bienes o Servicios	11,800	32,500	Porción a Corto Plazo de Arrendamiento Financiero		
Anticipo a Proveedores por Adquisición de Bienes y Prestación de Servicios a Corto Plazo	11,800	32,500	Títulos y Valores a Corto Plazo		
Anticipo a Proveedores por Adquisición de Bienes Inmuebles y Muebles a Corto Plazo			Pasivos Diferidos a Corto Plazo	0	0
Anticipo a Proveedores por Adquisición de Bienes Intangibles a Corto Plazo			Ingresos Cobrados por Adelantado a Corto Plazo		
Anticipo a Contratistas por Obras Públicas a Corto Plazo			Intereses Cobrados por Adelantado a Corto Plazo		
Otros Derechos a Recibir Bienes o Servicios a Corto Plazo			Otros Pasivos Diferidos a Corto Plazo		
Inventarios	721,512	1,142,023	Fondos y Bienes de Terceros en Garantía y/o Administración a Corto Plazo		0
Inventario de Mercancías para Venta	605,012	867,150	Fondos en Garantía a Corto Plazo		
Inventario de Mercancías Terminadas			Fondos en Administración a Corto Plazo		
Inventario de Mercancías en Proceso de Elaboración			Fondos Contingentes a Corto Plazo		
Inventario de Materias Primas, Materiales y Suministros para Producción			Fondos de Fideicomisos, Mandatos y Contratos Análogos a Corto Plazo		
Bienes en Tránsito	116,500	274,873	Otros Fondos de Terceros en Garantía y/o Administración a Corto Plazo		
Almacenes	364,576	0	Valores y Bienes en Garantía a Corto Plazo		
Estimación por Pérdida o Deterioro de Activos Circulantes	0	0	Provisiones a Corto Plazo	0	0
Estimaciones para Cuentas Incobrables por Derechos a Recibir Efectivo o Equivalentes	0	0	Provisión para Demandas y Juicios a Corto Plazo		
Estimación por Deterioro de Inventarios			Provisión para Contingencias a Corto Plazo		
Otros Activos Circulantes	15,000	15,000	Otras Provisiones a Corto Plazo		
Valores en Garantía			Otros Pasivos a Corto Plazo	0	0
Bienes en Garantía (excluye depósitos de fondos)			Ingresos por Clasificar		
Bienes Derivados de Embargos, Decomisos, Aseguramientos y Dación en Pago	15,000	15,000	Recaudación por Participar		
Adquisición con Fondos de Terceros			Otros Pasivos Circulantes		
Total de Activos Circulantes	859,934,998	763,667,295	Total de Pasivos Circulantes	413,162,048	377,849,252
Activo No Circulante			Pasivo No Circulante		
Inversiones Financieras a Largo Plazo			Cuentas por Pagar a Largo Plazo	891,372	177,494
Derechos a Recibir Efectivo o Equivalentes a Largo Plazo	97,109,797	127,131,973	Documentos por Pagar a Largo Plazo		
Bienes Inmuebles, Infraestructura y Construcciones en Proceso	41,302,577	41,302,576	Deuda Pública a Largo Plazo		
Bienes Muebles	15,110,894	15,193,944	Pasivos Diferidos a Largo Plazo		
Activos Intangibles	86,688	86,687	Fondos y Bienes de Terceros en Garantía y/o en Administración a Largo Plazo	323,580	323,580
Depreciación, Deterioro y Amortización Acumulada de Bienes	-7,500,636	-6,654,601	Provisiones a Largo Plazo		
Activos Diferidos		0			
Estimación por Pérdida o Deterioro de Activos no Circulantes			Total de Pasivos No Circulantes	1,214,952	501,073
Otros Activos no Circulantes			Total del Pasivo	414,377,000	378,350,326
Total de Activos No Circulantes	146,109,320	177,060,579	HACIENDA PÚBLICA/PATRIMONIO		
Total del Activo	1,006,044,318	940,727,874	Hacienda Pública/Patrimonio Contribuido	0	0
			Aportaciones		
			Donaciones de Capital		
			Actualización de la Hacienda Pública/Patrimonio		
			Hacienda Pública/Patrimonio Generado	591,667,318	562,377,548
			Resultados del Ejercicio (Ahorro/ Desahorro)	29,217,327	3,803,951
			Resultados de Ejercicios Anteriores	527,169,727	523,380,249
			Reservas	35,428,692	35,361,142
			Reservas	87,417	87,417
			Rectificaciones de Resultados de Ejercicios Anteriores	-235,845	-255,211
			Exceso o Insuficiencia en la Actualización de la Hacienda Pública/Patrimonio	0	0
			Resultado por Posición Monetaria		
			Resultado por Tenencia de Activos no Monetarios		
			Total Hacienda Pública/Patrimonio	591,667,318	562,377,548
			Total del Pasivo y Hacienda Pública/Patrimonio	1,006,044,318	940,727,874

MONTE DE PIEDAD DEL ESTADO DE OAXACA Balance Presupuestario - LDF Del 1 de enero al 30 de septiembre de 2019 (PESOS)			
Concepto	Estimado/ Aprobado	Devengado	Recaudado/ Pagado
A. Ingresos Totales (A = A1+A2+A3)		68970000	68970000
A1. Ingresos de Libre Disposición		68970000	68970000
A2. Transferencias Federales Etiquetadas			
A3. Financiamiento Neto			
B. Egresos Presupuestarios¹ (B = B1+B2)			
B1. Gasto No Etiquetado (sin incluir Amortización de la Deuda Pública)			
B2. Gasto Etiquetado (sin incluir Amortización de la Deuda Pública)			
C. Remanentes del Ejercicio Anterior (C = C1 + C2)			
C1. Remanentes de Ingresos de Libre Disposición aplicados en el periodo			
C2. Remanentes de Transferencias Federales Etiquetadas aplicados en el periodo			
I. Balance Presupuestario (I = A - B + C)		68970000	68970000
II. Balance Presupuestario sin Financiamiento Neto (II = I - A3)		68970000	68970000
III. Balance Presupuestario sin Financiamiento Neto y sin Remanentes del Ejercicio Anterior (III= II - C)		68970000	68970000
E. Intereses, Comisiones y Gastos de la Deuda (E = E1+E2)			
E1. Intereses, Comisiones y Gastos de la Deuda con Gasto No Etiquetado			
E2. Intereses, Comisiones y Gastos de la Deuda con Gasto Etiquetado			
IV. Balance Primario (IV = III + E)		68970000	68970000
F. Financiamiento (F = F1 + F2)			
F1. Financiamiento con Fuente de Pago de Ingresos de Libre Disposición			
F2. Financiamiento con Fuente de Pago de Transferencias Federales Etiquetadas			
G. Amortización de la Deuda (G = G1 + G2)			
G1. Amortización de la Deuda Pública con Gasto No Etiquetado			
G2. Amortización de la Deuda Pública con Gasto Etiquetado			
A3. Financiamiento Neto (A3 = F - G)			
A1. Ingresos de Libre Disposición		68970000	68970000
A3.1 Financiamiento Neto con Fuente de Pago de Ingresos de Libre Disposición (A3.1 = F1 - G1)			
F1. Financiamiento con Fuente de Pago de Ingresos de Libre Disposición			
G1. Amortización de la Deuda Pública con Gasto No Etiquetado			
B1. Gasto No Etiquetado (sin incluir Amortización de la Deuda Pública)			
C1. Remanentes de Ingresos de Libre Disposición aplicados en el periodo			
V. Balance Presupuestario de Recursos Disponibles (V = A1 + A3.1 - B1 + C1)		68970000	68970000
VI. Balance Presupuestario de Recursos Disponibles sin Financiamiento Neto (VI = V - A3.1)		68970000	68970000
A2. Transferencias Federales Etiquetadas			
A3.2 Financiamiento Neto con Fuente de Pago de Transferencias Federales Etiquetadas (A3.2 = F2 - G2)			
F2. Financiamiento con Fuente de Pago de Transferencias Federales Etiquetadas			
G2. Amortización de la Deuda Pública con Gasto Etiquetado			
B2. Gasto Etiquetado (sin incluir Amortización de la Deuda Pública)			
C2. Remanentes de Transferencias Federales Etiquetadas aplicados en el periodo			
VII. Balance Presupuestario de Recursos Etiquetados (VII = A2 + A3.2 - B2 + C2)			
VIII. Balance Presupuestario de Recursos Etiquetados sin Financiamiento Neto (VIII = VII - A3.2)			

MONTE DE PIEDAD DEL ESTADO DE OAXACA
Estado Analítico de Ingreso Detallado - LDF
Del 1 de enero al 30 de septiembre de 2019
(PESOS)

Concepto	Ingreso					Diferencia
	Estimado	Ampliaciones/ (Reducciones)	Modificado	Devengado	Recaudado	
Ingresos de Libre Disposición						
A. Impuestos						
B. Cuotas y Aportaciones de Seguridad Social						
C. Contribuciones de Mejoras						
D. Derechos						
E. Productos						
F. Aprovechamientos						
G. Ingresos por Ventas de Bienes y Servicios						
H. Participaciones (H=h1+h2+h3+h4+h5+h6+h7+h8+h9+h10+h11)	0	0	0	159163838	159163838	159163838
h1) Fondo General de Participaciones						
h2) Fondo de Fomento Municipal						
h3) Fondo de Fiscalización y Recaudación						
h4) Fondo de Compensación						
h5) Fondo de Extracción de Hidrocarburos						
h6) Impuesto Especial Sobre Producción y Servicios						
h7) 0.136% de la Recaudación Federal Participable						
h8) 3.17% Sobre Extracción de Petróleo						
h9) Gasolinas y Diésel						
h10) Fondo del Impuesto Sobre la Renta						
h11) Fondo de Estabilización de los Ingresos de las Entidades Federativas						
I. Incentivos Derivados de la Colaboración Fiscal (I=i1+i2+i3+i4+i5)						
i1) Tenencia o Uso de Vehículos						
i2) Fondo de Compensación ISAN						
i3) Impuesto Sobre Automóviles Nuevos						
i4) Fondo de Compensación de Repecos-Intermedios						
i5) Otros Incentivos Económicos						
J. Transferencias				68970000	68970000	68970000
K. Convenios						
k1) Otros Convenios y Subsidios						
L. Otros Ingresos de Libre Disposición (L=l1+l2)	0	0	0	0	0	0
l1) Participaciones en Ingresos Locales						
l2) Otros Ingresos de Libre Disposición	0	0	0	0	0	0
I. Total de Ingresos de Libre Disposición (I=A+B+C+D+E+F+G+H+I+J+K+L)	0	0	0	228133838	228133838	228133838
Ingresos Excedentes de Ingresos de Libre Disposición						
Transferencias Federales Etiquetadas						
A. Aportaciones (A=a1+a2+a3+a4+a5+a6+a7+a8)						
a1) Fondo de Aportaciones para la Nómina Educativa y Gasto Operativo						
a2) Fondo de Aportaciones para los Servicios de Salud						
a3) Fondo de Aportaciones para la Infraestructura Social						
a4) Fondo de Aportaciones para el Fortalecimiento de los Municipios y de las Demarcaciones Territoriales del Distrito Federal						
a5) Fondo de Aportaciones Múltiples						
a6) Fondo de Aportaciones para la Educación Tecnológica y de Adultos						
a7) Fondo de Aportaciones para la Seguridad Pública de los Estados y del Distrito Federal						
a8) Fondo de Aportaciones para el Fortalecimiento de las Entidades Federativas						
B. Convenios (B=b1+b2+b3+b4)						
b1) Convenios de Protección Social en Salud						
b2) Convenios de Descentralización						
b3) Convenios de Reasignación						
b4) Otros Convenios y Subsidios						
C. Fondos Distintos de Aportaciones (C=c1+c2)						
c1) Fondo para Entidades Federativas y Municipios Productores de Hidrocarburos						
c2) Fondo Minero						
D. Transferencias, Subsidios y Subvenciones, y Pensiones y Jubilaciones						
E. Otras Transferencias Federales Etiquetadas						
II. Total de Transferencias Federales Etiquetadas (II = A + B + C + D + E)						
III. Ingresos Derivados de Financiamientos (III = A)						
A. Ingresos Derivados de Financiamientos						
IV. Total de Ingresos (IV = I + II + III)	0	0	0	228133838	228133838	228133838
Datos Informativos						
1. Ingresos Derivados de Financiamientos con Fuente de Pago de Ingresos de Libre Disposición						
2. Ingresos Derivados de Financiamientos con Fuente de Pago de Transferencias Federales Etiquetadas						
3. Ingresos Derivados de Financiamientos (3 = 1 + 2)						

MONTE DE PIEDAD DEL ESTADO DE OAXACA Informe Analítico de la Deuda Pública y Otros Pasivos - LDF Del 1 de enero al 30 de septiembre de 2019 (PESOS)							
Denominación de la Deuda Pública y Otros Pasivos	Saldo al 30 de septiembre de 2019-1 (d)	Disposiciones del Periodo (e)	Amortizaciones del Periodo (f)	Revaluaciones, Reclasificaciones y Otros Ajustes (g)	Saldo Final del Periodo (h) h=d+e-f+g	Pago de Intereses del Periodo (i)	Pago de Comisiones y demás costos asociados durante el Periodo (j)
1. Deuda Pública (1=A+B)							
A. Corto Plazo (A=a1+a2+a3)							
a1) Instituciones de Crédito							
a2) Títulos y Valores							
a3) Arrendamientos Financieros							
B. Largo Plazo (B=b1+b2+b3)							
b1) Instituciones de Crédito							
b2) Títulos y Valores							
b3) Arrendamientos Financieros							
2. Otros Pasivos							
3. Total de la Deuda Pública y Otros Pasivos (3=1+2)							
4. Deuda Contingente ¹ (Informativo)							
A. Deuda Contingente 1							
B. Deuda Contingente 2							
C. Deuda Contingente XX							
5. Valor de Instrumentos Bono Cupón Cero ² (Informativo)							
A. Instrumento Bono Cupón Cero 1							
B. Instrumento Bono Cupón Cero 2							
C. Instrumento Bono Cupón Cero XX							

¹ Se refiere a cualquier Financiamiento sin fuente o garantía de pago definitiva, que sea asumida de manera solidaria o subsidiaria por las Entidades Federativas con sus Municipios, organismos descentralizados y empresas de participación estatal mayoritaria y fideicomisos, locales o municipales, y por los Municipios con sus respectivos organismos descentralizados y empresas de participación municipal mayoritaria.

² Se refiere al valor del Bono Cupón Cero que respalda el pago de los créditos asociados al mismo (Activo).

Obligaciones a Corto Plazo (k)	Monto Contratado (l)	Plazo Pactado (m)	Tasa de Interés (n)	Comisiones y Costos Relacionados (o)	Tasa Efectiva (p)
6. Obligaciones a Corto Plazo (Informativo)					
A. Crédito 1					
B. Crédito 2					
C. Crédito XX					

MONTE DE PIEDAD DEL ESTADO DE OAXACA										
Informe Analítico de Obligaciones Diferentes de Financiamientos -LDF										
Del 1 de enero al 30 de septiembre de 2019										
(PESOS)										
Denominación de las Obligaciones Diferentes de Financiamiento (c)	Fecha del Contrato (d)	Fecha de inicio de operación del proyecto (e)	Fecha de vencimiento (f)	Monto de la inversión pactado (g)	Plazo pactado (h)	Monto promedio mensual del pago de la contraprestación (i)	Monto promedio mensual del pago de la contraprestación correspondiente al pago de inversión (j)	Monto pagado de la inversión al 30 de septiembre de 2019 (k)	Monto pagado de la inversión actualizado al 30 de septiembre de 2019 (l)	Saldo pendiente por pagar de la inversión al 30 de septiembre de 2019 (m = g – l)
A. Asociaciones Público Privadas (APP's) (A=a+b+c+d)										
a) APP 1										
b) APP 2										
c) APP 3										
d) APP XX										
B. Otros Instrumentos (B=a+b+c+d)										
a) Otro Instrumento 1										
b) Otro Instrumento 2										
c) Otro Instrumento 3										
d) Otro Instrumento XX										
C. Total de Obligaciones Diferentes de Financiamiento (C=A+B)										

No aplica

MONTE DE PIEDAD DEL ESTADO DE OAXACA
Estado Analítico del Ejercicio del Presupuesto de Egresos Detallado - LDF
Clasificación por Objeto del Gasto (Capítulo y Concepto)
Del 1 de enero al 30 de septiembre de 2019
(PESOS)

Concepto	Egresos					Subejercicio
	Aprobado	Ampliaciones/ (Reducciones)	Modificado	Devengado	Pagado	
I. Gasto No Etiquetado (I=A+B+C+D+E+F+G+H+I)	221324118	0	221324118	131072865	131072865	90251253.43
A. Servicios Personales (A=a1+a2+a3+a4+a5+a6+a7)	134878461	0	134878461	84490680	84490680	50387780.39
a1) Remuneraciones al Personal de Carácter Permanente	38710691	0	38710691	27031765	27031765	11678925.24
a2) Remuneraciones al Personal de Carácter Transitorio	2093480	0	2093480	1480258	1480258	613222.133
a3) Remuneraciones Adicionales y Especiales	20050443	0	20050443	12918411	12918411	7132032.007
a4) Seguridad Social	8392123	0	8392123	6315016	6315016	2077107.336
a5) Otras Prestaciones Sociales y Económicas	60481532	0	60481532	33662610	33662610	26818921.49
a6) Previsiones	0	0	0	0	0	0
a7) Pago de Estímulos a Servidores Públicos	5150192	0	5150192	3082620	3082620	2067572.19
B. Materiales y Suministros (B=b1+b2+b3+b4+b5+b6+b7+b8+b9)	4272649	0	4272649	2337694	2337694	1934955.107
b1) Materiales de Administración, Emisión de Documentos y Artículos Oficiales	1383103	0	1383103	963585	963585	419518.4092
b2) Alimentos y Utensilios	212680	0	212680	130689	130689	81990.6027
b3) Materias Primas y Materiales de Producción y Comercialización	0	0	0	0	0	0
b4) Materiales y Artículos de Construcción y de Reparación	268936	0	268936	111295	111295	157640.4654
b5) Productos Químicos, Farmacéuticos y de Laboratorio	103810	0	103810	57981	57981	45829.58685
b6) Combustibles, Lubricantes y Aditivos	650000	0	650000	451334	451334	198666.2688
b7) Vestuario, Blancos, Prendas de Protección y Artículos Deportivos	755195	0	755195	232979	232979	522216.6716
b8) Materiales y Suministros Para Seguridad	0	0	0	0	0	0
b9) Herramientas, Refacciones y Accesorios Menores	898924	0	898924	389831	389831	509093.1025
C. Servicios Generales (C=c1+c2+c3+c4+c5+c6+c7+c8+c9)	42933506	0	42933506	21773696	21773696	21159809.97
c1) Servicios Básicos	4529321	0	4529321	2850475	2850475	1678845.3
c2) Servicios de Arrendamiento	8160000	0	8160000	4612024	4612024	3547975.954
c3) Servicios Profesionales, Científicos, Técnicos y Otros Servicios	19700000	0	19700000	8862354	8862354	10837645.67
c4) Servicios Financieros, Bancarios y Comerciales	1660000	0	1660000	565073	565073	1094926.614
c5) Servicios de Instalación, Reparación, Mantenimiento y Conservación	3171500	0	3171500	1507903	1507903	1663596.901
c6) Servicios de Comunicación Social y Publicidad	3070000	0	3070000	1597532	1597532	1472467.72
c7) Servicios de Traslado y Viáticos	956000	0	956000	490559	490559	465440.6677
c8) Servicios Oficiales	1036686	0	1036686	833743	833743	202942.8242
c9) Otros Servicios Generales	650000	0	650000	454032	454032	195968.3147
D. Transferencias, Asignaciones, Subsidios y Otras Ayudas (D=d1+d2+d3+d4+d5+d6+d7+d8+d9)	35600000	0	35600000	22288106	22288106	13311894.19
d1) Transferencias Internas y Asignaciones al Sector Público	0	0	0	0	0	0
d2) Transferencias al Resto del Sector Público	0	0	0	0	0	0
d3) Subsidios y Subvenciones	0	0	0	0	0	0
d4) Ayudas Sociales	0	0	0	0	0	0
d5) Pensiones y Jubilaciones	0	0	0	0	0	0
d6) Transferencias a Fideicomisos, Mandatos y Otros Análogos	0	0	0	0	0	0
d7) Transferencias a la Seguridad Social	0	0	0	0	0	0
d8) Donativos	35600000	0	35600000	22288106	22288106	13311894.19
d9) Transferencias al Exterior	0	0	0	0	0	0
E. Bienes Muebles, Inmuebles e Intangibles (E=e1+e2+e3+e4+e5+e6+e7+e8+e9)	3639502	0	3639502	182689	182689	3456813.77
e1) Mobiliario y Equipo de Administración	2701502	0	2701502	105478	105478	2596024.51
e2) Mobiliario y Equipo Educativo y Recreativo	20000	0	20000	0	0	20000
e3) Equipo e Instrumental Médico y de Laboratorio	0	0	0	0	0	0
e4) Vehículos y Equipo de Transporte	500000	0	500000	0	0	500000
e5) Equipo de Defensa y Seguridad	0	0	0	0	0	0
e6) Maquinaria, Otros Equipos y Herramientas	288000	0	288000	77211	77211	210789.26
e7) Activos Biológicos	0	0	0	0	0	0
e8) Bienes Inmuebles	0	0	0	0	0	0
e9) Activos Intangibles	130000	0	130000	0	0	130000
F. Inversión Pública (F=f1+f2+f3)	0	0	0	0	0	0
f1) Obra Pública en Bienes de Dominio Público	0	0	0	0	0	0
f2) Obra Pública en Bienes Propios	0	0	0	0	0	0
f3) Proyectos Productivos y Acciones de Fomento	0	0	0	0	0	0
G. Inversiones Financieras y Otras Provisiones (G=g1+g2+g3+g4+g5+g6+g7)	0	0	0	0	0	0
g1) Inversiones Para el Fomento de Actividades Productivas	0	0	0	0	0	0
g2) Acciones y Participaciones de Capital	0	0	0	0	0	0
g3) Compra de Títulos y Valores	0	0	0	0	0	0
g4) Concesión de Préstamos	0	0	0	0	0	0
g5) Inversiones en Fideicomisos, Mandatos y Otros Análogos	0	0	0	0	0	0
Fideicomiso de Desastres Naturales (Informativo)	0	0	0	0	0	0
g6) Otras Inversiones Financieras	0	0	0	0	0	0
g7) Provisiones para Contingencias y Otras Erogaciones Especiales	0	0	0	0	0	0
H. Participaciones y Aportaciones (H=h1+h2+h3)	0	0	0	0	0	0
h1) Participaciones	0	0	0	0	0	0
h2) Aportaciones	0	0	0	0	0	0
h3) Convenios	0	0	0	0	0	0
I. Deuda Pública (I=i1+i2+i3+i4+i5+i6+i7)	0	0	0	0	0	0
i1) Amortización de la Deuda Pública	0	0	0	0	0	0
i2) Intereses de la Deuda Pública	0	0	0	0	0	0
i3) Comisiones de la Deuda Pública	0	0	0	0	0	0
i4) Gastos de la Deuda Pública	0	0	0	0	0	0
i5) Costo por Coberturas	0	0	0	0	0	0
i6) Apoyos Financieros	0	0	0	0	0	0
i7) Adeudos de Ejercicios Fiscales Anteriores (ADEFAS)	0	0	0	0	0	0

Concepto	Egresos					Subejercicio
	Aprobado	Ampliaciones/ (Reducciones)	Modificado	Devengado	Pagado	
II. Gasto Etiquetado (II=A+B+C+D+E+F+G+H+I)	0	0	0	0	0	0
A. Servicios Personales (A=a1+a2+a3+a4+a5+a6+a7)	0	0	0	0	0	0
a1) Remuneraciones al Personal de Carácter Permanente	0	0	0	0	0	0
a2) Remuneraciones al Personal de Carácter Transitorio	0	0	0	0	0	0
a3) Remuneraciones Adicionales y Especiales	0	0	0	0	0	0
a4) Seguridad Social	0	0	0	0	0	0
a5) Otras Prestaciones Sociales y Económicas	0	0	0	0	0	0
a6) Previsiones	0	0	0	0	0	0
a7) Pago de Estímulos a Servidores Públicos	0	0	0	0	0	0
B. Materiales y Suministros (B=b1+b2+b3+b4+b5+b6+b7+b8+b9)	0	0	0	0	0	0
b1) Materiales de Administración, Emisión de Documentos y Artículos Oficiales	0	0	0	0	0	0
b2) Alimentos y Utensilios	0	0	0	0	0	0
b3) Materias Primas y Materiales de Producción y Comercialización	0	0	0	0	0	0
b4) Materiales y Artículos de Construcción y de Reparación	0	0	0	0	0	0
b5) Productos Químicos, Farmacéuticos y de Laboratorio	0	0	0	0	0	0
b6) Combustibles, Lubricantes y Aditivos	0	0	0	0	0	0
b7) Vestuario, Blancos, Prendas de Protección y Artículos Deportivos	0	0	0	0	0	0
b8) Materiales y Suministros Para Seguridad	0	0	0	0	0	0
b9) Herramientas, Refacciones y Accesorios Menores	0	0	0	0	0	0
C. Servicios Generales (C=c1+c2+c3+c4+c5+c6+c7+c8+c9)	0	0	0	0	0	0
c1) Servicios Básicos	0	0	0	0	0	0
c2) Servicios de Arrendamiento	0	0	0	0	0	0
c3) Servicios Profesionales, Científicos, Técnicos y Otros Servicios	0	0	0	0	0	0
c4) Servicios Financieros, Bancarios y Comerciales	0	0	0	0	0	0
c5) Servicios de Instalación, Reparación, Mantenimiento y Conservación	0	0	0	0	0	0
c6) Servicios de Comunicación Social y Publicidad	0	0	0	0	0	0
c7) Servicios de Traslado y Viáticos	0	0	0	0	0	0
c8) Servicios Oficiales	0	0	0	0	0	0
c9) Otros Servicios Generales	0	0	0	0	0	0
D. Transferencias, Asignaciones, Subsidios y Otras Ayudas (D=d1+d2+d3+d4+d5+d6+d7+d8+d9)	0	0	0	0	0	0
d1) Transferencias Internas y Asignaciones al Sector Público	0	0	0	0	0	0
d2) Transferencias al Resto del Sector Público	0	0	0	0	0	0
d3) Subsidios y Subvenciones	0	0	0	0	0	0
d4) Ayudas Sociales	0	0	0	0	0	0
d5) Pensiones y Jubilaciones	0	0	0	0	0	0
d6) Transferencias a Fideicomisos, Mandatos y Otros Análogos	0	0	0	0	0	0
d7) Transferencias a la Seguridad Social	0	0	0	0	0	0
d8) Donativos	0	0	0	0	0	0
d9) Transferencias al Exterior	0	0	0	0	0	0
E. Bienes Muebles, Inmuebles e Intangibles (E=e1+e2+e3+e4+e5+e6+e7+e8+e9)	0	0	0	0	0	0
e1) Mobiliario y Equipo de Administración	0	0	0	0	0	0
e2) Mobiliario y Equipo Educativo y Recreativo	0	0	0	0	0	0
e3) Equipo e Instrumental Médico y de Laboratorio	0	0	0	0	0	0
e4) Vehículos y Equipo de Transporte	0	0	0	0	0	0
e5) Equipo de Defensa y Seguridad	0	0	0	0	0	0
e6) Maquinaria, Otros Equipos y Herramientas	0	0	0	0	0	0
e7) Activos Biológicos	0	0	0	0	0	0
e8) Bienes Inmuebles	0	0	0	0	0	0
e9) Activos Intangibles	0	0	0	0	0	0
F. Inversión Pública (F=f1+f2+f3)	0	0	0	0	0	0
f1) Obra Pública en Bienes de Dominio Público	0	0	0	0	0	0
f2) Obra Pública en Bienes Propios	0	0	0	0	0	0
f3) Proyectos Productivos y Acciones de Fomento	0	0	0	0	0	0
G. Inversiones Financieras y Otras Provisiones (G=g1+g2+g3+g4+g5+g6+g7)	0	0	0	0	0	0
g1) Inversiones Para el Fomento de Actividades Productivas	0	0	0	0	0	0
g2) Acciones y Participaciones de Capital	0	0	0	0	0	0
g3) Compra de Títulos y Valores	0	0	0	0	0	0
g4) Concesión de Préstamos	0	0	0	0	0	0
g5) Inversiones en Fideicomisos, Mandatos y Otros Análogos	0	0	0	0	0	0
Fideicomiso de Desastres Naturales (Informativo)	0	0	0	0	0	0
g6) Otras Inversiones Financieras	0	0	0	0	0	0
g7) Provisiones para Contingencias y Otras Erogaciones Especiales	0	0	0	0	0	0
H. Participaciones y Aportaciones (H=h1+h2+h3)	0	0	0	0	0	0
h1) Participaciones	0	0	0	0	0	0
h2) Aportaciones	0	0	0	0	0	0
h3) Convenios	0	0	0	0	0	0
I. Deuda Pública (I=i1+i2+i3+i4+i5+i6+i7)	0	0	0	0	0	0
i1) Amortización de la Deuda Pública	0	0	0	0	0	0
i2) Intereses de la Deuda Pública	0	0	0	0	0	0
i3) Comisiones de la Deuda Pública	0	0	0	0	0	0
i4) Gastos de la Deuda Pública	0	0	0	0	0	0
i5) Costo por Coberturas	0	0	0	0	0	0
i6) Apoyos Financieros	0	0	0	0	0	0
i7) Adeudos de Ejercicios Fiscales Anteriores (ADEFAS)	0	0	0	0	0	0
III. Total de Egresos (III = I + II)	221324118.5	0	221324118.5	131072865	131072865	90251253.43

MONTE DE PIEDAD DEL ESTADO DE OAXACA Estado Analítico del Ejercicio del Presupuesto de Egresos Detallado - LDF Clasificación Administrativa Del 1 de enero al 30 de septiembre de 2019 (PESOS)						
Concepto	Egresos					Subejercicio
	Aprobado	Ampliaciones/ (Reducciones)	Modificado	Devengado	Pagado	
I. Gasto No Etiquetado (I=A+B+C+D+E+F+G+H) MONTE DE PIEDAD DEL ESTADO DE OAXACA	221324118	221324118	221324118	131072865	131072865	90251253
II. Gasto Etiquetado (II=A+B+C+D+E+F+G+H)						
III. Total de Egresos (III = I + II)	221324118	221324118	221324118	131072865	131072865	90251253

MONTE DE PIEDAD DEL ESTADO DE OAXACA						
Estado Analítico del Ejercicio del Presupuesto de Egresos Detallado - LDF						
Clasificación Funcional (Finalidad y Función)						
Del 1 de enero al 30 de septiembre de 2019						
(PESOS)						
Concepto	Egresos					Subejercicio
	Aprobado	Ampliaciones/ (Reducciones)	Modificado	Devengado	Pagado	
I. Gasto No Etiquetado (I=A+B+C+D) A. Gobierno (A=a1+a2+a3+a4+a5+a6+a7+a8) a1) Legislación a2) Justicia a3) Coordinación de la Política de Gobierno a4) Relaciones Exteriores a5) Asuntos Financieros y Hacendarios a6) Seguridad Nacional a7) Asuntos de Orden Público y de Seguridad Interior a8) Otros Servicios Generales B. Desarrollo Social (B=b1+b2+b3+b4+b5+b6+b7) b1) Protección Ambiental b2) Vivienda y Servicios a la Comunidad b3) Salud b4) Recreación, Cultura y Otras Manifestaciones Sociales b5) Educación b6) Protección Social b7) Otros Asuntos Sociales C. Desarrollo Económico (C=c1+c2+c3+c4+c5+c6+c7+c8+c9) c1) Asuntos Económicos, Comerciales y Laborales en General c2) Agropecuaria, Silvicultura, Pesca y Caza c3) Combustibles y Energía c4) Minería, Manufacturas y Construcción c5) Transporte c6) Comunicaciones c7) Turismo c8) Ciencia, Tecnología e Innovación c9) Otras Industrias y Otros Asuntos Económicos D. Otras No Clasificadas en Funciones Anteriores (D=d1+d2+d3+d4) d1) Transacciones de la Deuda Pública / Costo Financiero de la Deuda d2) Transferencias, Participaciones y Aportaciones Entre Diferentes Niveles y Órdenes de Gobierno d3) Saneamiento del Sistema Financiero d4) Adeudos de Ejercicios Fiscales Anteriores						
II. Gasto Etiquetado (II=C+L) A. Gobierno (A=a1+a2+a3+a4+a5+a6+a7+a8) a1) Legislación a2) Justicia a3) Coordinación de la Política de Gobierno a4) Relaciones Exteriores a5) Asuntos Financieros y Hacendarios a6) Seguridad Nacional a7) Asuntos de Orden Público y de Seguridad Interior a8) Otros Servicios Generales B. Desarrollo Social (B=b1+b2+b3+b4+b5+b6+b7) b1) Protección Ambiental b2) Vivienda y Servicios a la Comunidad b3) Salud b4) Recreación, Cultura y Otras Manifestaciones Sociales b5) Educación b6) Protección Social b7) Otros Asuntos Sociales C. Desarrollo Económico (C=c1+c2+c3+c4+c5+c6+c7+c8+c9) c1) Asuntos Económicos, Comerciales y Laborales en General c2) Agropecuaria, Silvicultura, Pesca y Caza c3) Combustibles y Energía c4) Minería, Manufacturas y Construcción c5) Transporte c6) Comunicaciones c7) Turismo c8) Ciencia, Tecnología e Innovación c9) Otras Industrias y Otros Asuntos Económicos D. Otras No Clasificadas en Funciones Anteriores (D=d1+d2+d3+d4) d1) Transacciones de la Deuda Pública / Costo Financiero de la Deuda d2) Transferencias, Participaciones y Aportaciones Entre Diferentes Niveles y Órdenes de Gobierno d3) Saneamiento del Sistema Financiero d4) Adeudos de Ejercicios Fiscales Anteriores						
III. Total de Egresos (III = I + II)						

MONTE DE PIEDAD DEL ESTADO DE OAXACA						
Estado Analítico del Ejercicio del Presupuesto de Egresos Detallado - LDF						
Clasificación de Servicios Personales por Categoría						
Del 1 de enero al 30 de septiembre de 2019						
(PESOS)						
Concepto	Egresos					Subejercicio
	Aprobado	Ampliaciones/ (Reducciones)	Modificado	Devengado	Pagado	
I. Gasto No Etiquetado (I=A+B+C+D+E+F)						
A. Personal Administrativo						
B. Magisterio						
C. Servicios de Salud (C=c1+c2)						
c1) Personal Administrativo						
c2) Personal Médico, paramédico y afín						
D. Seguridad Pública						
E. Gastos asociados a la implementación de nuevas leyes federales o reformas a las mismas (E=e1+e2)						
e1) Nombre del Programa o Ley 1						
e2) Nombre del Programa o Ley 2						
F. Sentencias laborales definitivas						
II. Gasto Etiquetado (I=A+B+C+D+E+F)						
A. Personal Administrativo						
B. Magisterio						
C. Servicios de Salud (C=c1+c2)						
c1) Personal Administrativo						
c2) Personal Médico, paramédico y afín						
D. Seguridad Pública						
E. Gastos asociados a la implementación de nuevas leyes federales o reformas a las mismas (E=e1+e2)						
e1) Nombre del Programa o Ley 1						
e2) Nombre del Programa o Ley 2						
F. Sentencias laborales definitivas						
III. Total de Gasto en Servicios Personales = I + II + III						

MONTE DE PIEDAD DEL ESTADO DE OAXACA Informe sobre Estudios Actuariales - LDF					
	Pensiones y jubilaciones	Salud	Riesgos de trabajo	Invalidez y vida	Otras prestaciones sociales
<p>Tipo de Sistema Prestación laboral o Fondo general para trabajadores del estado o municipio Beneficio definido, Contribución definida o Mixto</p> <p>Población afiliada Activos Edad máxima Edad mínima Edad promedio Pensionados y Jubilados Edad máxima Edad mínima Edad promedio Beneficiarios Promedio de años de servicio (trabajadores activos) Aportación individual al plan de pensión como % del salario Aportación del ente público al plan de pensión como % del salario Crecimiento esperado de los pensionados y jubilados (como %) Crecimiento esperado de los activos (como %) Edad de Jubilación o Pensión Esperanza de vida</p> <p>Ingresos del Fondo Ingresos Anuales al Fondo de Pensiones</p> <p>Nómina anual Activos Pensionados y Jubilados Beneficiarios de Pensionados y Jubilados</p> <p>Monto mensual por pensión Máximo Mínimo Promedio</p> <p>Monto de la reserva</p> <p>Valor presente de las obligaciones Pensiones y Jubilaciones en curso de pago Generación actual Generaciones futuras</p> <p>Valor presente de las contribuciones asociadas a los seguros de cotización X% Generación actual Generaciones futuras</p> <p>Valor presente de aportaciones futuras Generación actual Generaciones futuras Otros Ingresos</p> <p>Déficit/superávit actuarial Generación actual Generaciones futuras</p> <p>Periodo de suficiencia Año de descapitalización Tasa de rendimiento</p> <p>Estudio actuarial Año de elaboración del estudio actuarial Empresa que elaboró el estudio actuarial</p>					