



GOBIERNO DEL ESTADO  
DE OAXACA

## TOMO I – A

|   |    |
|---|----|
| INDICE  | 1  |
| 1.- PRESENTACIÓN  | 3  |
| 2.- SITUACION ECONOMICA DE LAS FINANZAS PUBLICAS  | 4  |
| 2.1.- POLITICA DE INGRESOS DEL EJECUTIVO ESTATAL  | 4  |
| 2.2.- ACCIONES DE FISCALIZACIÓN   | 7  |
| 2.2.1.- IMPUESTOS FEDERALES   | 7  |
| 2.2.1.1.- ACTOS DE FISCALIZACION  | 7  |
| 2.2.1.2.- ACTOS DE EJEMPLARIDAD   | 8  |
| 2.2.1.3.- CIFRAS COBRADAS Y VIRTUALES DEL PROGRAMA OPERATIVO ANUAL  | 8  |
| 2.2.1.4.- IMPUESTOS ESTATALES   | 9  |
| 2.2.1.5.- CIFRAS COBRADAS PARA AVANCE DE LA LEY DE INGRESOS   | 9  |
| 2.2.1.6.- ESTIMULOS FISCALES  | 10 |
| 2.3.- FACILIDADES ADMINISTRATIVAS Y PROCESO DE MODERNIZACIÓN  | 15 |
| 2.4.- COMPARTAMIENTO DE LOS INGRESOS  | 17 |
| 2.4.1.-INGRESOS DE GESTIÓN  | 20 |
| 2.4.1.1.- IMPUESTOS   | 21 |
| 2.4.1.2.- OTROS INGRESOS DE GESTION   | 23 |
| 2.4.2.- PARTICIPACIONES, APORTACIONES, CONVENIOS, INCENTIVOS DERIVADOS DE LA COLABORACIÓN FISCAL Y FONDOS DISTINTOS DE APORTACIONES, TRANSFERENCIAS, ASIGNACIONES, SUBSIDIOS Y SUBVENCIONES, Y PENSIONES Y JUBILACIONES | 24 |
| 2.4.2.1.-PARTICIPACIONES  | 24 |
| 2.4.2.2.-APORTACIONES   | 24 |
| 2.4.2.3.-CONVENIOS  | 25 |
| 2.4.2.4.- INCENTIVOS DERIVADOS DE LA COLABORACIÓN FISCAL  | 25 |
| 2.4.2.5.- FONDOS DISTINTOS DE APORTACIONES  | 25 |
| 2.4.2.6.- TRANSFERENCIAS, ASIGNACIONES, SUBSIDIOS, SUBVENCIONES, PENSIONES Y JUBILACIONES   | 25 |
| 2.4.3.- OTROS INGRESOS  | 36 |
| 2.5.-OPINION DE LAS CALIFICADORAS   | 37 |
| 2.5.1.-OPINION A LA CALIDAD CREDITICIA AL ESTADO DE OAXACA  | 37 |
| 3.- RESULTADO DE LAS OPERACIONES DERIVADAS DE LA EJECUCIÓN DEL PRESUPUESTO DE EGRESOS Y CUMPLIMIENTO DE SUS PRINCIPALES OBJETIVOS   | 41 |
| 3.1.-EJERCICIO DEL PRESUPUESTO DE EGRESOS   | 41 |
| 3.2.- PRESUPUESTO DEVENGADO EN CLASIFICACION POR TIPO Y OBJETO DEL GASTO (INFORMACION PRESUPUESTARIA)   | 41 |
| 3.3.- PRESUPUESTO DEVENGADO IDENTIFICADO POR CLASIFICACION FUNCIONAL  | 45 |
| 3.4.- EJES ESTRATEGICOS DEL PLAN ESTATAL DE DESARROLLO DE OAXACA  | 51 |



GOBIERNO DEL ESTADO  
DE OAXACA

|  |            |
|--|------------|
| 3.5.- CLASIFICACION ADMINISTRATIVA   | 58         |
| 3.6.- INVERSION PUBLICA  | 65         |
| 3.7.- FONDOS DE APORTACIONES FEDERALES   | 76         |
| <b>4.- TRANSFERENCIAS A MUNICIPIOS</b>   | <b>77</b>  |
| 4.1.- PARTICIPACIONES FEDERALES DISTRIBUIDAS A LOS 570 MUNICIPIOS DEL ESTADO ENERO – SEPTIEMBRE 2019   | 77         |
| 4.2.- FONDOS DE APORTACIONES PARA LA INFRAESTRUCTURA SOCIAL MUNICIPAL (FISM) Y PARA EL FORTALECIMIENTO DE LOS MUNICIPIOS Y DE LAS DEMARCACIONES TERRITORIALES DEL DISTRITO FEDERAL (FORTAMUN). ENERO-SEPTIEMBRE 2019 | 101        |
| <b>5.- RESULTADO DE LAS OPERACIONES DERIVADAS DE LA DEUDA PÚBLICA Y OTRAS OBLIGACIONES DE PAGO</b>   | <b>116</b> |
| 5.1.- DEUDA PÚBLICA Y OBLIGACIONES DE PAGO ESTATAL   | 116        |
| 5.1.1.- DEUDA PÚBLICA DIRECTA (PASIVO DIRECTO)   | 119        |
| 5.1.1.1.- ENDEUDAMIENTO NETO (PASIVO DIRECTO).   | 120        |
| 5.1.1.2.- COSTO FINANCIERO (PASIVO DIRECTO).   | 124        |
| 5.1.2.- OBLIGACIONES DE PAGO   | 125        |
| 5.1.2.1.- CRÉDITOS BONOS CUPON CERO  | 125        |
| 5.1.2.2.- FACTORAJE FINANCIERO (CADENA PRODUCTIVA)   | 126        |
| 5.1.2.3.- PROYECTOS DE PRESTACION DE SERVICIOS A LARGO PLAZO (PPS).  | 127        |
| 5.1.3.- APLICACIÓN DEL PRESUPUESTO DEL SERVICIO DE LA DEUDA PÚBLICA Y OBLIGACIONES DE PAGO POR FUENTE DE FINANCIAMIENTO  | 129        |
| 5.2.- RESULTADOS DEL SISTEMA DE ALERTA   | 130        |
| <b>6.- INFORMACION PROGRAMATICA</b>  | <b>133</b> |
| 6.1.- INDICADORES DE RESULTADOS  | 133        |
| 6.2.- DIFUSIÓN DE LOS RESULTADOS DE LAS EVALUACIONES DE LOS RECURSOS FEDERALES MINISTRADOS A LAS ENTIDADES FEDERATIVAS   | 134        |
| <b>7.- PROGRAMAS Y PROYECTOS DE INVERSION AVANCE FISICO FINANCIERO</b>   | <b>135</b> |
| <b>8.- INFORMACION ADICIONAL</b>   | <b>136</b> |
| 8.1.- TÍTULO QUINTO DE LA LEY GENERAL DE CONTABILIDAD GUBERNAMENTAL, REFERENTE A LA TRANSPARENCIA Y DIFUSIÓN DE LA INFORMACIÓN FINANCIERA  | 136        |
| 8.2.- RELACIÓN DE MUNICIPIOS CON LOS QUE SE HAN FIRMADO CONVENIO DE COLABORACIÓN ADMINISTRATIVA PARA PUBLICAR SU INFORMACIÓN FINANCIERA  | 139        |
| 8.3.- RESUMEN POR CLAVE DE FINANCIAMIENTO  | 153        |
| 8.4.- RELACION DE CUENTAS BANCARIAS PRODUCTIVAS ESPECIFICAS EN DONDE SE DEPOSITARON RECURSOS FEDERALES TRANSFERIDOS  | 207        |
| 8.5.- RESUMEN POR GRAN FUENTE – UNIDAD RESPONSABLE -CAPITULO   | 214        |
| 8.6.-CLASIFICACION POR TIPO – CAPITULO   | 224        |
| 8.7.-FIDEICOMISOS  | 225        |
| <b>9.- LEY DE DISCIPLINA FINANCIERA DE LAS ENTIDADES FEDERATIVAS Y LOS MUNICIPIOS</b>  | <b>238</b> |



GOBIERNO DEL ESTADO  
DE OAXACA

## 1.- PRESENTACION

Ante este Honorable Congreso del Estado, presento el Cuarto Informe Trimestral de Avance de Gestión correspondiente al periodo enero – diciembre del año 2019, el cual contiene los resultados obtenidos en el Poder Ejecutivo, Poder Legislativo, Poder Judicial y Órganos Autónomos, mismos que integraron y enviaron la información que establece y obliga la Ley General de Contabilidad Gubernamental.

En cumplimiento a lo previsto en los artículos 1, 2, 82 y 90 de la Constitución Política del Estado Libre y Soberano de Oaxaca; 1, 3 fracción I, 26, 27 fracción XII, 45 fracción XXXIII de la Ley Orgánica del Poder Ejecutivo del Estado de Oaxaca; 51, 52, 56, 57 y 58 de la Ley General de Contabilidad Gubernamental; 25, 58 y 60 de la Ley de Disciplina Financiera de las Entidades Federativas y los Municipios; 1, 2 fracción XXXIX, 81 de la Ley Estatal de Presupuesto y Responsabilidad Hacendaria; 2 fracción XX, 12 de la Ley de Fiscalización Superior y Rendición de Cuentas para el Estado de Oaxaca; 1, 2, 4 fracción I, 5, 6, 7 fracción XIV del Reglamento Interno de la Secretaría de Finanzas del Poder Ejecutivo del Estado vigente.

Este cuarto Informe, muestra los resultados obtenidos durante el periodo, un balance financiero positivo, derivados de un mejoramiento en la recaudación de ingresos presupuestarios y un esfuerzo de contención del gasto que se refleja en menores egresos presupuestarios; el Gobierno del Estado, en el contexto de la disciplina financiera, ha venido instrumentando sistemáticamente controles financieros en el ejercicio austero del gasto, cuyo documento constituye un testimonio integral, completo y veraz respecto de la situación que guardan las Finanzas del Estado; el Informe Trimestral, que se cita también registra la fuente de los ingresos, así como las acciones realizadas para la obtención y aplicación en servicios e infraestructura pública, logrando de esta manera que los estados financieros cumplen con los Postulados Básicos de Contabilidad Gubernamental y las Normas Internacionales de Información Financiera (NIIF) aplicables al sector público, los avances en relación con los objetivos establecidos serán valuados de acuerdo al Plan Estatal de Desarrollo de Oaxaca (PED) 2017-2022.

La armonización contable como obligación constitucional, consolida la implementación del modelo de contabilidad gubernamental en la integración de los estados financieros, en estricto apego a la Ley General de Contabilidad Gubernamental y a los acuerdos aprobados y publicados por el Consejo Nacional de Armonización Contable; así como la Ley de Disciplina Financiera de las Entidades Federativas y los Municipios.



GOBIERNO DEL ESTADO  
DE OAXACA

## 2.- SITUACIÓN ECONÓMICA DE LAS FINANZAS PÚBLICAS

### 2.1.- POLÍTICA DE INGRESOS DEL EJECUTIVO ESTATAL

La Política de Ingresos del ejercicio fiscal 2019 a través de las acciones implementadas, permitieron dar continuidad al crecimiento de los ingresos del Estado a través de nuevos canales de recepción de los ingresos y la simplificación administrativa que facilita a los contribuyentes cumplir con sus obligaciones fiscales.

En el ejercicio fiscal 2019, la política fiscal permitió fortalecer la Hacienda Pública Estatal dando un puntual seguimiento a la recaudación de impuestos y derechos locales. Recaudación que juega un papel importante en la determinación de los coeficientes utilizados para calcular las Participaciones Federales que le corresponden a la Entidad.

Es importante destacar que derivado del seguimiento a la recaudación de impuestos y derechos locales, en el mes de junio la Comisión Permanente de Funcionarios Fiscales del país, dio a conocer el dictamen que incluye datos sobre recaudación de impuestos y derechos estatales, impuesto predial y cobro de derechos de agua potable en las entidades federativas durante el ejercicio fiscal 2018, en el cual el Estado de Oaxaca obtuvo un crecimiento del 15 por ciento, lo que posicionó a la Entidad en el tercer lugar a nivel nacional en el crecimiento porcentual de participaciones, únicamente por debajo de Aguascalientes e Hidalgo y por arriba de entidades como la Ciudad de México, Nuevo León, Jalisco o el Estado de México.

Para dar cumplimiento a la política establecida, se realizaron acciones como:

- Fortalecimiento del modelo de atención denominado, módulo de emplacamiento Monte Albán.
- Innovación de la página de internet de la Secretaría de Finanzas.
- Incorporación de nuevos puntos de pago a través del convenio de recepción de pagos referenciados a través instituciones bancarias y tiendas de autoservicios.
- Firma de Convenio de Colaboración con el Servicio de Administración Tributaria, con la finalidad de orientar a contribuyentes e incorporarlos a la formalidad.
- Firma de Convenio de Colaboración con la Empresa Productiva Subsidiaria Comisión Federal de Electricidad, Suministrador de Servicios Básicos.
- Optimización de trámites.





GOBIERNO DEL ESTADO  
DE OAXACA

Con la finalidad de brindar un servicio ágil, moderno y eficiente, en el módulo de emplacamiento Monte Albán, los contribuyentes pueden realizar trámites vehiculares en un día para vehículos del servicio particular y también se puede tramitar la expedición de licencias de conducir. Asimismo, en el módulo Monte Albán se encuentra un módulo de la Fiscalía General del Estado de Oaxaca, en el cual se pueden levantar actas por extravío de sus documentos vehiculares como las placas o tarjetas de circulación.

Es importante señalar que en el módulo Monte Albán, los contribuyentes pudieron efectuar el pago de los servicios con su tarjeta de débito o crédito a través de terminales bancarias instaladas en el módulo (PIN PADS) y de las Practicajas de la Institución Bancaria BBVA, lo que permite al contribuyente concluir su trámite en un sólo lugar y el mismo día. De igual forma pudieron efectuar el pago de los servicios con su tarjeta de débito o crédito a través de terminales bancarias instaladas en el módulo (PIN PADS) en diferentes dependencias como SAPAO, Registro Civil, IFREO, Periódico Oficial, Fiscalía General del Estado, Contraloría y Transparencia Gubernamental, así como en otras dependencias.

El incorporar nuevos puntos de pago, tiene como finalidad crear una red de recaudación para que la ciudadanía cuente con múltiples opciones durante las 24 horas al día, los 365 días del año, por tal motivo al cierre del ejercicio fiscal 2019 se incorporaron en la capital oaxaqueña, municipios conurbados y en las diferentes regiones del Estado los puntos de pago que se indican:

- + 28 nuevos puntos de recaudación, derivado del Convenio celebrado con Banco Azteca
- + 36 nuevos puntos de recaudación de tiendas Elektra
- + 8 nuevos puntos de recaudación de tiendas Chedraui
- + 45 nuevos puntos de recaudación de sucursales de Farmacias del Ahorro
- + 55 nuevos puntos de recaudación de sucursales de Tiendas Neto
- + 14 nuevos puntos de recaudación de sucursales de Modatelas

El 31 de mayo del año en curso, se suscribió el Convenio de Colaboración entre la SEFIN y el Servicio de Administración Tributaria, Órgano Administrativo Desconcentrado de la Secretaría de Hacienda y Crédito Público, por el que se implementa a partir del 1 de julio el programa “Súmate”, con el objeto de brindar información, orientación y atención a los oaxaqueños de la capital para promover la cultura contributiva e incorporarlos a la formalidad, así como asesorarlos en el cumplimiento voluntario y oportuno de sus obligaciones fiscales, mismo que culminó el 15 de diciembre del presente año.



GOBIERNO DEL ESTADO  
DE OAXACA

El 5 de julio del año en curso, se suscribió el Convenio de Colaboración entre la SEFIN y la Empresa Productiva Subsidiaria Comisión Federal de Electricidad, Suministrador de Servicios Básicos (EPS CFE SSB), con el objeto de establecer las bases y mecanismos para el intercambio de información vinculadas a la base de datos del Registro Estatal de Contribuyentes del Estado de Oaxaca y usuarios del servicio de energía eléctrica en el Estado; lo que permitirá consolidar la transparencia en materia fiscal y contrarrestar la evasión fiscal.

Dentro de las estrategias implementadas se encuentra también la optimización de trámites, destacando principalmente las siguientes:

- ✚ Con la finalidad de mejorar el servicio y proporcionar información puntual a los contribuyentes, se elaboraron folletos en conjunto con la Secretaría de Movilidad de los principales trámites que realizan en esa Dependencia.
- ✚ En las oficinas del Registro Civil y de la Secretaría de Movilidad, se encuentra personal de la Contraloría y Transparencia Gubernamental del Estado, quienes supervisan que el trato que recibe el contribuyente sea eficiente y transparente, lo cual permite medir el servicio que se otorga.
- ✚ Se fortaleció el “Programa de Control de Formas Oficiales Valoradas” en 15 dependencias del Gobierno del Estado (SEMOVI, SEMAEDESO, IFREO, ICEO, Policía Estatal, Servicios de Seguridad Privada, PABIC, OCV, CORETURO, SECULTA, Dirección General del Registro Civil, SEFIN, SECTUR, Consejería Jurídica y la Coordinación Estatal de Protección Civil), lo que permite verificar la prestación del servicio público, el otorgamiento del uso, goce o aprovechamiento de bienes de dominio público y que los ingresos recaudados cumplan con las disposiciones contenidas en las leyes fiscales y administrativas.

Se dio continuidad a las acciones con el Servicio de Administración Tributaria para fortalecer la colaboración administrativa con el objetivo de incrementar la recaudación federal participable, beneficiando directamente las finanzas estatales. En este sentido, se realizaron las actividades siguientes:

- a) Fortalecimiento en la actuación de las autoridades fiscales para incentivar el cumplimiento voluntario de obligaciones y contrarrestar la evasión y elusión fiscal;
- b) Incremento del uso de tecnologías de información para la gestión de actos;
- c) Programas de capacitación permanente que fomentan el servicio público de alta calidad profesional y con el firme propósito de aumentar la recaudación, y
- d) Se conservó actualizada la plataforma de intercambio de información, con el Servicio de Administración Tributaria fortaleciendo las acciones de fiscalización.

Como parte de las acciones que permitan robustecer las finanzas del Estado, la Secretaría de Finanzas asumió la coordinación nacional de la Comisión Permanente de Funcionarios Fiscales del país, y encabeza los esfuerzos de las 32 entidades de México en el análisis y planteamientos de estrategias para fortalecer las finanzas



GOBIERNO DEL ESTADO  
DE OAXACA

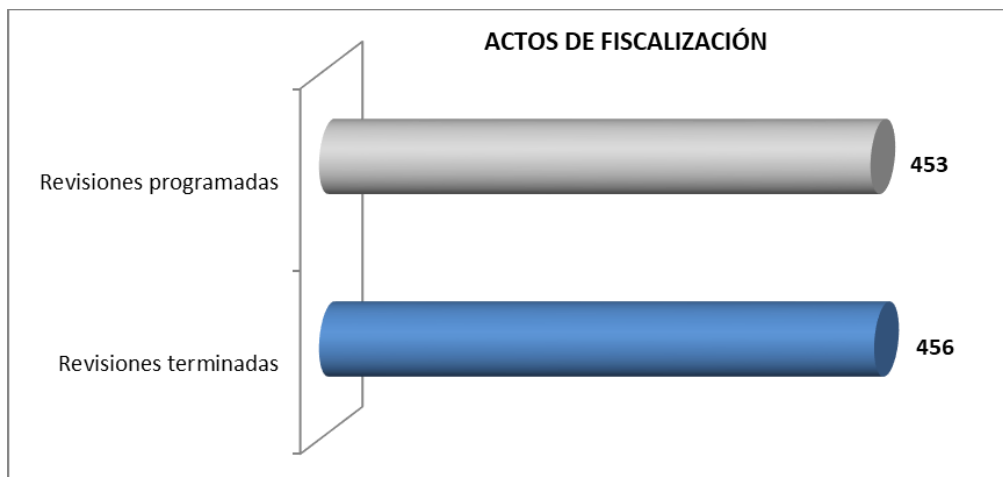
estatales, así como la mejora en la calidad del gasto, rendición de cuentas y transparencia.

## 2.2.- ACCIONES DE FISCALIZACIÓN, RESULTADOS DEL PERIODO ENERO – DICIEMBRE DE 2019.

### 2.2.1.- IMPUESTOS FEDERALES

#### 2.2.1.1.-ACTOS DE FISCALIZACIÓN

Dentro de las atribuciones a cargo de la Secretaría de Finanzas, relacionadas con la verificación del cumplimiento de las obligaciones fiscales de los contribuyentes, la Dirección de Auditoría e Inspección Fiscal durante el ejercicio 2019 concluyó 456 actos de fiscalización en materia de impuestos federales, cabe señalar que la meta concertada del Programa Operativo Anual 2019 fue de 453 actos, lográndose un avance del 101 % respecto a dicha meta.

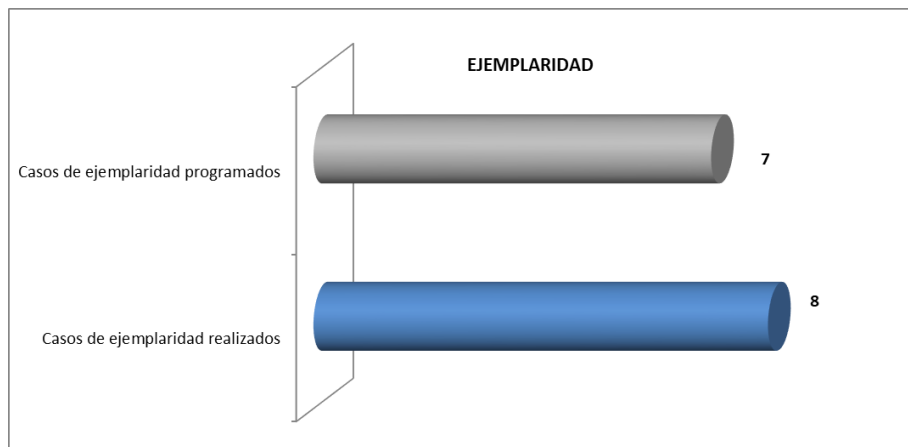




GOBIERNO DEL ESTADO  
DE OAXACA

### 2.2.1.2.- ACTOS DE EJEMPLARIDAD

Con la finalidad de incrementar la percepción de riesgo en los contribuyentes incumplidos, se llevaron a cabo acciones de ejemplaridad para combatir las prácticas indebidas, buscando con ello el fortalecimiento de las finanzas públicas, propiciando una leal competencia y evitando de esta manera la propagación de delitos por dichas prácticas; en este sentido, la meta concertada en el Programa Operativo Anual 2019 fue de 7 acciones, llevándose a cabo durante el ejercicio 2019 un total de 8 acciones, las cuales representan un avance del 114 % en relación a dicha meta.



### 2.2.1.3.- CIFRAS COBRADAS Y VIRTUALES DEL PROGRAMA OPERATIVO ANUAL

Con la finalidad de promover la eficiencia de la función de fiscalización así como para lograr una cobertura más uniforme con el universo de contribuyentes, a través del Programa Operativo Anual, se concertó una meta recaudatoria para el ejercicio 2019, lográndose los siguientes resultados:

| CONCEPTO         | META ANUAL<br>(MILES DE PESOS) | RECAUDADO<br>(MILES DE PESOS) | AVANCE  |
|------------------|--------------------------------|-------------------------------|---------|
| CIFRAS COBRADAS  | \$ 59,758                      | \$ 78,039                     | 130.5 % |
| CIFRAS VIRTUALES | \$ 10,612                      | \$ 22,586                     | 212.8%  |



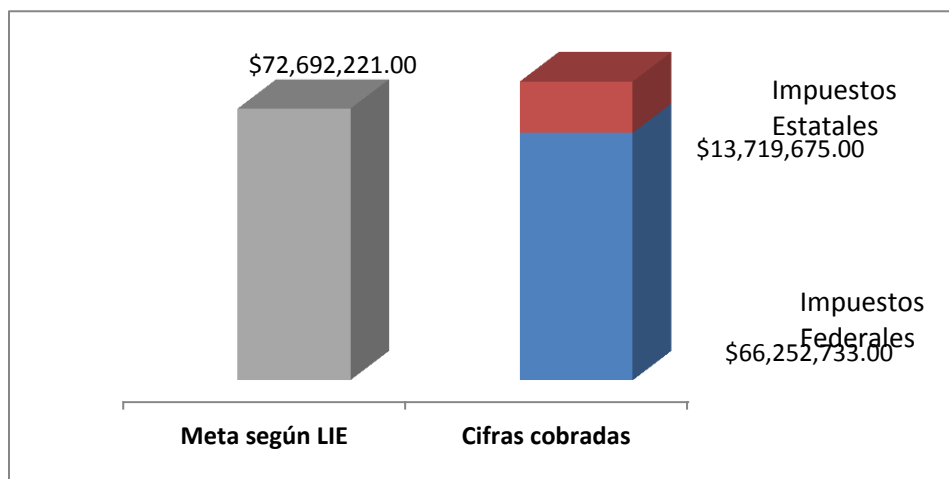
GOBIERNO DEL ESTADO  
DE OAXACA

### 2.2.1.4.- IMPUESTOS ESTATALES

Durante el ejercicio 2019 se realizaron 120 acciones de fiscalización en materia de Impuestos Estatales las cuales incluyen 10 clausuras de establecimientos, buscando con ello incrementar la percepción de riesgo en los contribuyentes incumplidos así como el fortalecimiento de las finanzas públicas motivado por el correcto pago de las contribuciones.

### 2.2.1.5.-CIFRAS COBRADAS PARA AVANCE DE LEY DE INGRESOS

Como resultado de la actividad fiscalizadora, en el ejercicio 2019 se obtuvo una recaudación total de 79 millones 972 mil 408 pesos, correspondiendo a impuestos estatales la cantidad de 13 millones 719 mil 675 pesos, 58 millones 902 mil 864 pesos otorgados por el pago de incentivos económicos que fueron tramitados ante la Unidad de Coordinación con Entidades Federativas de la Secretaría de Hacienda y Crédito Público y 7 millones 349 mil 869 pesos por la recuperación de créditos fiscales en materia federal que fueron pagados por los contribuyentes directamente al estado con los cuales se contribuye a sufragar el gasto público, lográndose un avance del 110 % respecto de la meta fijada en la Ley de Ingresos del Estado de 72 millones 692mil 221 pesos.





GOBIERNO DEL ESTADO  
DE OAXACA

Es importante señalar que los resultados que se envían son previos y pueden variar de los resultados alcanzados, toda vez que se encuentran en proceso de validación con el SAT.

### 2.2.1.6.-ESTÍMULOS FISCALES

Uno de los ejes de la política tributaria, ha sido la de otorgar beneficios al contribuyente para incentivar el cumplimiento de sus obligaciones. En tal sentido, en el paquete fiscal 2019, se establecieron los siguientes estímulos fiscales para el pago del Impuesto Sobre Tenencia y/o Uso de Vehículos:

Programa de estímulos denominado “Adiós tenencia” consistente en que a los propietarios y/o tenedores de vehículos que deban pagar el Impuesto sobre Tenencia o Uso de Vehículos, excepto aeronaves, embarcaciones y vehículo nuevos, que se encuentren al corriente, se les otorgó el estímulo fiscal del 100 por ciento del impuesto del ejercicio 2019.

Para vehículos enajenados por primera vez al consumidor por el fabricante, ensamblador, distribuidor o comerciales en el ramo de vehículos, se les otorgó estímulo fiscal del 100 por ciento del impuesto, debiendo realizar el registro (alta) dentro de los 30 días hábiles siguientes a la fecha de adquisición y realizar el pago de sus contribuciones;

Se otorgó como estímulo eximir del pago del Impuesto sobre Tenencia y Derechos Vehiculares relacionados que correspondan, a los propietarios y/o tenedores de vehículos que no habían realizado el trámite de baja por pérdida total por robo o siniestro en los ejercicios fiscales 2014 al 2019, considerando el ejercicio fiscal inmediato posterior en el que ocurrió lo antes señalado.

Además, para los contribuyentes propietarios o tenedores de vehículos, se otorgó el 50 por ciento en el pago por derecho de verificación de emisiones a la atmósfera correspondiente al primer semestre del ejercicio 2019.

Para facilitar el pago a los contribuyentes, se implementó el programa de pago a tres y seis meses sin intereses con tarjeta de crédito con diversas instituciones bancarias.



GOBIERNO DEL ESTADO  
DE OAXACA

Durante el último trimestre del ejercicio que se reporta, se implementó el programa “Déjale tus deudas al año viejo”, que consistió en otorgar descuentos en el pago del Impuesto sobre la Tenencia, Derechos Vehiculares y Accesorios con la finalidad de que los contribuyentes regularizarán su situación fiscal respecto a ejercicios anteriores.

Para facilitar el pago a los contribuyentes, se implementó el programa de pago a tres y seis meses sin intereses con tarjeta de crédito con diversas instituciones bancarias.

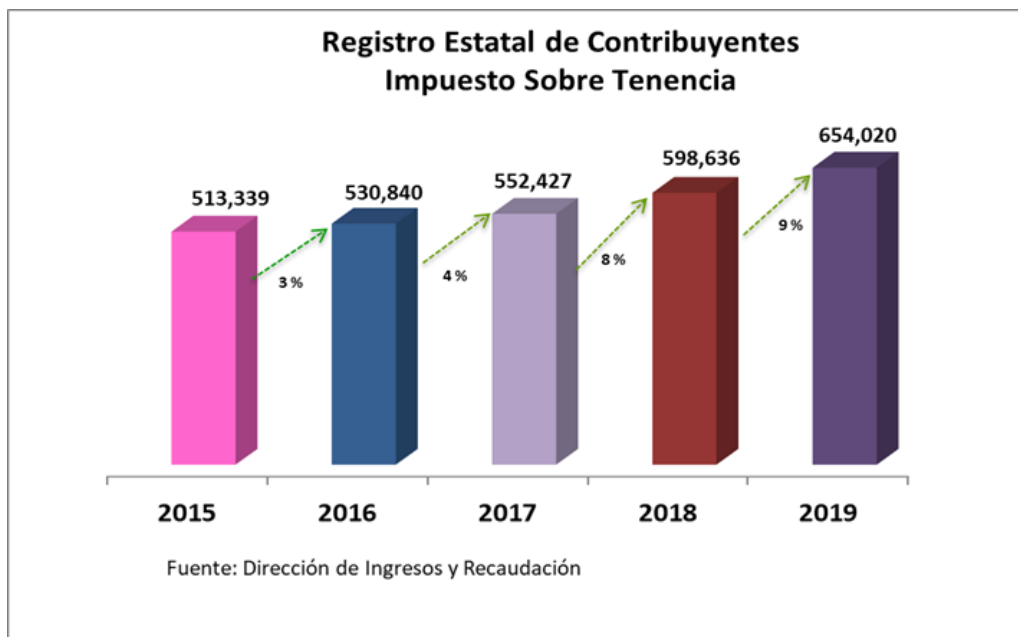
Como resultado de los estímulos establecidos durante el periodo enero a diciembre del presente ejercicio fiscal, se recibieron 270,033 pagos del Impuesto sobre Tenencia y/o Uso de Vehículos.





GOBIERNO DEL ESTADO  
DE OAXACA

Asimismo, se tiene que al cierre del ejercicio fiscal 2019, el registro estatal de contribuyentes por el impuesto sobre tenencia reflejó un ligero crecimiento respecto al cierre del ejercicio 2018 del 9 por ciento, por lo tanto, al mes de diciembre de 2019 se tienen registrados 654,020 vehículos. (Automóvil, camión, camioneta, motocicleta y ómnibus-autobús).



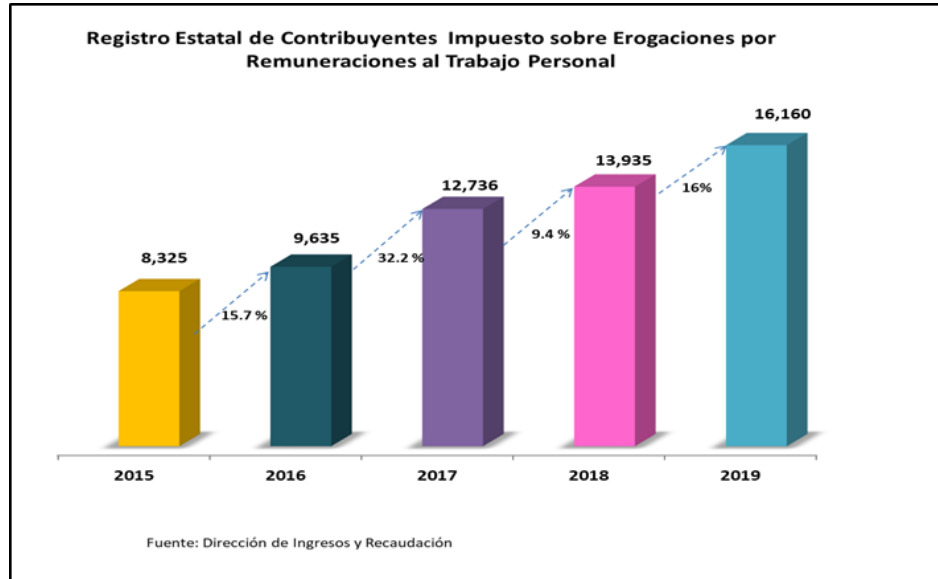
En el caso del Impuesto sobre Erogaciones por Remuneraciones al Trabajo Personal, para el impuesto causado durante los meses de enero a diciembre de 2019, se otorgó estímulo fiscal hasta del 25 por ciento a las microempresas cuando tengan hasta diez trabajadores inscritos en el Registro Estatal de Contribuyentes y un estímulo del 10 por ciento a las pequeñas empresas que tengan de 11 a 50 trabajadores, siempre y cuando estuvieran al corriente de sus obligaciones fiscales.

Al cuarto trimestre del ejercicio fiscal 2019, se amplió el universo de personas físicas, morales y unidades económicas registradas en el padrón fiscal, logrando un incremento del Padrón Estatal de Contribuyentes de dicho impuesto de 16 por ciento respecto al ejercicio 2018.





GOBIERNO DEL ESTADO  
DE OAXACA



Se implementó el "Programa de Fomento al Pago del Agua Potable" para los servicios que presta el organismo denominado Servicios de Agua Potable y Alcantarillado de Oaxaca (SAPAO), el cual beneficia a las personas físicas, morales o unidades económicas sujetas al pago de derechos por los servicios en materia de agua potable y alcantarillado mediante el otorgamiento de un estímulo fiscal del 100 por ciento del impuesto al desarrollo social, sobre actualizaciones y recargos que se hubieran generado por la falta de pago oportuno en los ejercicios fiscales 2014 a 2018, estímulo con una vigencia del 01 de enero hasta el 28 de junio de 2019. Con la finalidad de seguir incentivando a los contribuyentes a regularizar su situación fiscal se amplió la vigencia al 28 de diciembre del año que se reporta.

Durante el ejercicio fiscal 2019 se otorgaron incentivos y condonaciones por la cantidad de 598 millones 418 mil 454 pesos, las cuales se integran de: estímulos fiscales para el pago por concepto del Impuesto Sobre Tenencia o Uso de Vehículos, Impuesto Sobre Erogaciones por Remuneraciones al Trabajo Personal, Impuesto Sobre la Prestación de Servicios de Hospedaje e Impuesto para el Desarrollo Social y sus accesorios por 390 millones 709 mil 729 pesos; por concepto de Derechos, accesorios de derechos y aprovechamientos se otorgaron estímulos por 207 millones 708 mil 725 pesos.



GOBIERNO DEL ESTADO  
DE OAXACA

| Concepto   | Número de beneficiarios | Importe (Pesos)       |
|--|-------------------------|-----------------------|
| <b>Impuestos</b>   | <b>638,783</b>          | <b>355,735,588.00</b> |
| Impuesto Sobre Tenencia o Uso de Vehículos (ISTUV)   | 242,506                 | 308,764,760.00        |
| Impuesto Sobre Adquisición de Vehículos de Motor Usados  | 9,737                   | 7,473,201.00          |
| Impuesto Sobre Erogaciones por Remuneraciones al Trabajo Personal.   | 4,126                   | 1,964,950.00          |
| Impuesto Cedular a los Ingresos por el Otorgamiento del Uso o Goce Temporal de Bienes Inmuebles.                   | 2,507                   | 3,394,447.00          |
| Impuesto para el Desarrollo Social.  | 379,907                 | 34,138,230.00         |
| <b>Accesorios de Impuestos</b>   | <b>88,325</b>           | <b>34,974,141.00</b>  |
| Actualizaciones y Recargos del Impuesto Sobre Tenencia o uso de vehículos  | 11,416                  | 11,475,124.00         |
| Actualizaciones y Recargos del Impuesto Sobre Adquisición de vehículos usados                                      | 76,831                  | 9,271,527.00          |
| Actualizaciones y Recargos del Impuesto Sobre Erogaciones por Remuneraciones al Trabajo Personal.                  | 78                      | 14,227,490.00         |
| <b>Derechos</b>  | <b>215,607</b>          | <b>197,602,331.00</b> |
| Derechos de Control Vehicular  | 143,392                 | 69,490,358.00         |
| Derechos por Servicios del Instituto de Capacitación y Productividad para el Trabajo del Estado de Oaxaca (ICAPET) | 836                     | 82,630.00             |
| Derechos por el Uso, Goce o Aprovechamiento de Bienes de Dominio Público.  | 45                      | 19,918,527.00         |
| Derechos por Servicios del Registro Civil.   | 126                     | 10,802.00             |
| Derechos en Materia Educativa  | 69,385                  | 104,848,206.00        |
| Derechos por Servicios que Presta el Instituto de la Función Registral del Estado de Oaxaca                        | 1,434                   | 1,900,050.00          |
| Derechos por Servicios que Presta Instituto Catastral del Estado de Oaxaca   | 389                     | 1,351,758.00          |
| <b>Accesorios de Derechos</b>  | <b>95,935</b>           | <b>7,091,086.00</b>   |
| Servicios que Presta SAPAO   | 95,935                  | 7,091,086.00          |
| <b>Aprovechamientos</b>  | <b>46</b>               | <b>3,015,308.00</b>   |
| Multas Fiscales  | 46                      | 3,015,307.65          |
| <b>Total Estímulos Otorgados</b>   | <b>1,038,696</b>        | <b>598,418,454.00</b> |



GOBIERNO DEL ESTADO  
DE OAXACA

## 2.3.- FACILIDADES ADMINISTRATIVAS Y PROCESOS DE MODERNIZACIÓN

Con el objetivo de motivar el cumplimiento voluntario y oportuno de las obligaciones fiscales, en el periodo enero-diciembre del ejercicio 2019 la Secretaría de Finanzas puso en marcha campañas de difusión masiva a través de medios de comunicación tradicional y redes sociales.

- De incentivos sobre el impuesto de tenencia 2019 pagando únicamente derechos vehiculares.
- De incentivos fiscales para el pago del impuesto sobre Erogaciones por Remuneraciones al Trabajo Personal.
- Para que los contribuyentes conozcan los impuestos estatales, sus requisitos y fechas de vencimiento.
- Sobre los servicios que se ofrecen en los Centros Integrales de Atención a Contribuyentes.
- Sobre los trámites que se realizan a través del portal de la Secretaría de Finanzas.
- De los nuevos puntos de cobro autorizados para el pago de trámites y servicios del Gobierno del Estado.
- De la bancarización de los servicios de agua potable.

Las campañas consistieron en difundir información de la siguiente forma:

- a) Se produjeron spots para radio, televisión y pantallas móviles que se difundieron en todo el Estado.
- b) Se diseñaron contenidos que fueron reproducidos en redes sociales y en el portal de internet de la Secretaría de Finanzas.
- c) Entrevistas presenciales en noticieros de radio y televisión para presentar la campaña "Adiós Tenencia" y posteriormente para resolver las dudas más frecuentes manifestadas por los contribuyentes, asimismo se informó sobre el programa "Déjale tus deudas al año viejo".
- d) Se enviaron más de 136,237 mil correos electrónicos con información sobre los periodos para la presentación de declaraciones de impuestos estatales.
- e) Se diseñaron carteles y lonas informativas que fueron colocados en oficinas y dependencias estatales y federales de gobierno, y en las tiendas que fungen como puntos de pago autorizados.

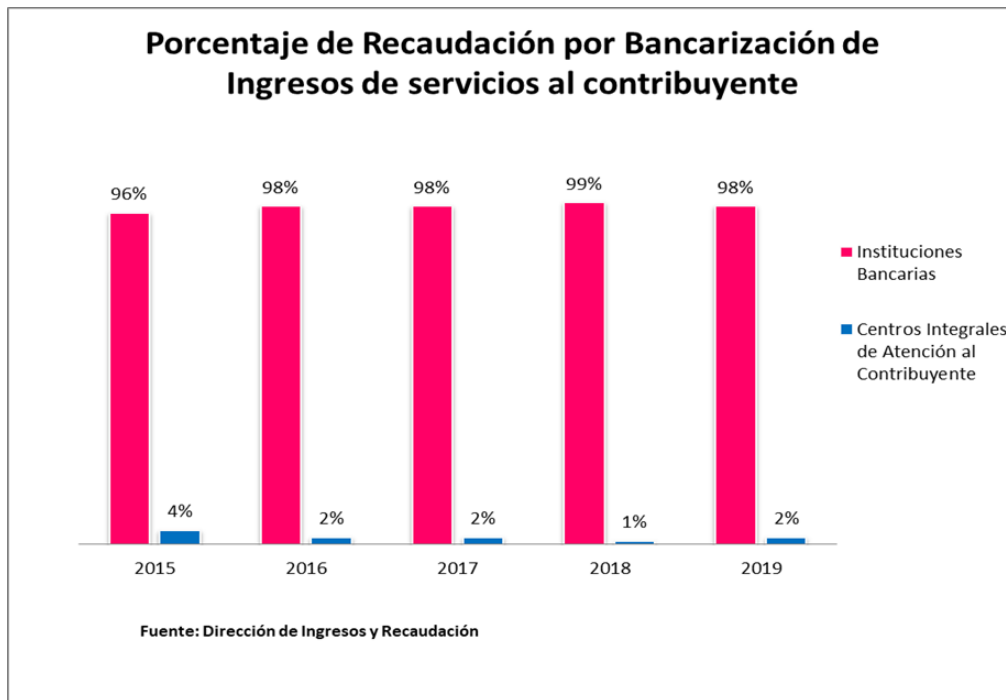
Con el objetivo de mejorar el servicio de atención a los contribuyentes, en el Centro de Atención Telefónica aumentó el número de operadores, capacitándolos de manera permanente y ampliando el horario de atención; el servicio que se otorga a los contribuyentes consiste en proporcionar orientación fiscal sobre trámites, servicios y la generación de formatos de pago para el cumplimiento de obligaciones fiscales en las instituciones bancarias.



GOBIERNO DEL ESTADO  
DE OAXACA

Como parte de las acciones en materia de Cobranza Fiscal, el Centro de Atención Telefónica fortaleció su operación poniendo en marcha las campañas de localización de contribuyentes y cobranza telefónica.

La bancarización es uno de los procesos más sólidos de la política de modernización de la hacienda pública local, se observa que la captación de ingresos a través de las instituciones bancarias, representa aproximadamente el 98% respecto al total de los ingresos que recauda el Gobierno del Estado.



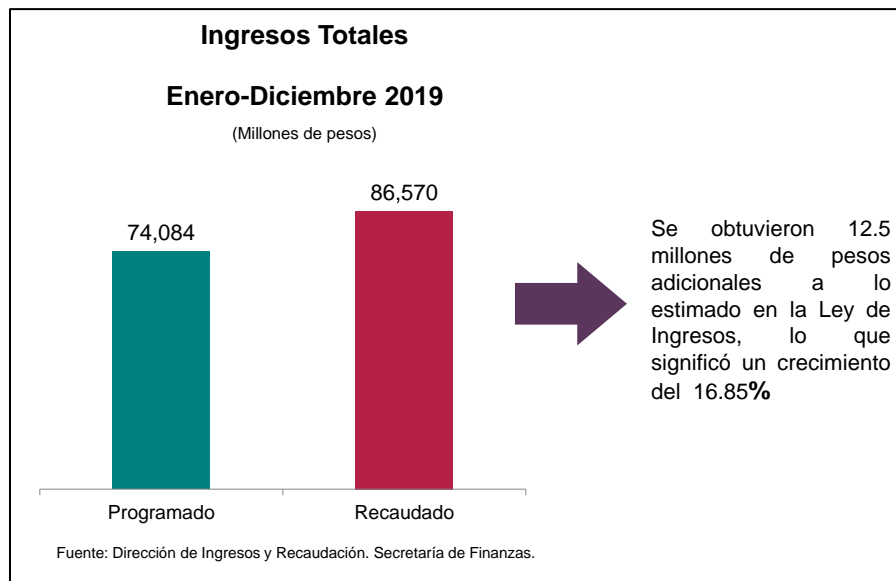
En los Centros Integrales de Atención a Contribuyentes se da atención a los contribuyentes del Régimen de Incorporación Fiscal (RIF). El servicio proporcionado a contribuyentes del RIF consiste en la inscripción ante el Registro Federal de Contribuyentes, la asignación de contraseñas, asesoría en la presentación de avisos, declaraciones, entre otros; emulando de ésta manera el mismo servicio que prestaba el Servicio de Administración Tributaria. Adicionalmente se realizan reuniones y talleres en diferentes lugares del estado con la finalidad de capacitar y fomentar el cumplimiento voluntario a los contribuyentes de este régimen.



GOBIERNO DEL ESTADO  
DE OAXACA

## 2.4.- COMPORTAMIENTO DE LOS INGRESOS

En el ejercicio fiscal 2019, se obtuvieron ingresos del orden de 86 mil 570 millones 475 mil 311 pesos; cifra superior por 16.85 por ciento a la estimación establecida en la Ley de Ingresos y respecto al mismo periodo del ejercicio 2018, se observa una disminución del 6.54 por ciento en términos reales.





GOBIERNO DEL ESTADO  
DE OAXACA

**INGRESOS PRESUPUESTARIOS  
DEL 1 DE ENERO AL 31 DE DICIEMBRE DE 2019  
( Pesos )**

| CONCEPTO  | RECAUDACIÓN                     |                       |                       | VARIACIÓN RESPECTO A: |              |               |
|---|---------------------------------|-----------------------|-----------------------|-----------------------|--------------|---------------|
|   | OBTENIDO<br>ENE-DIC<br>2018 (1) | ENE-DIC 2019          |                       | RECAUDACIÓN ESTIMADA: |              | 2018          |
|   |                                 | ESTIMADA              | OBTENIDA              | IMPORTE               | %            | % Real *      |
| <b>TOTAL</b>  | <b>89,956,220,038</b>           | <b>74,084,024,124</b> | <b>86,570,475,311</b> | <b>12,486,451,187</b> | <b>16.85</b> | <b>-6.54</b>  |
| <b>Ingresos de Gestión</b>  | <b>4,404,353,367</b>            | <b>3,302,156,227</b>  | <b>5,117,993,754</b>  | <b>1,815,837,527</b>  | <b>54.99</b> | <b>12.85</b>  |
| Impuestos   | 1,344,610,821                   | 1,314,103,439         | 1,471,862,957         | 157,759,518           | 12.01        | 6.31          |
| Contribuciones de Mejoras   | 0                               | 0                     | -                     | 0                     | 0.00         | 0.00          |
| Derechos  | 1,649,515,971                   | 1,600,713,231         | 1,724,009,426         | 123,296,195           | 7.70         | 1.50          |
| Productos   | 161,758,016                     | 129,431,423           | 455,924,014           | 326,492,591           | 252.25       | 173.73        |
| Aprovechamientos  | 1,248,468,559                   | 257,908,134           | 1,466,197,357         | 1,208,289,223         | 468.50       | 14.05         |
| <b>Participaciones, Aportaciones, Convenios,<br/>Incentivos Derivados de Colaboración Fiscal y<br/>Fondos Distintos de Aportaciones,<br/>Transferencias, Asignaciones, Subsidios y<br/>Subvenciones, y Pensiones y Jubilaciones</b> | <b>72,730,473,543</b>           | <b>70,474,461,896</b> | <b>75,514,885,434</b> | <b>5,040,423,538</b>  | <b>7.15</b>  | <b>0.83</b>   |
| <b>Participaciones, Aportaciones, Convenios,<br/>Incentivos Derivados de la Colaboración Fiscal y<br/>Fondos Distintos de Aportaciones</b>  | <b>70,316,447,703</b>           | <b>68,222,724,442</b> | <b>73,140,496,435</b> | <b>4,917,771,993</b>  | <b>7.21</b>  | <b>1.02</b>   |
| Participaciones   | 19,836,933,640                  | 22,411,664,367        | 22,029,968,170        | -381,696,197          | -1.70        | 7.85          |
| Aportaciones  | 40,408,900,387                  | 42,084,569,631        | 43,675,418,629        | 1,590,848,998         | 3.78         | 4.97          |
| Convenios   | 8,396,572,999                   | 2,955,383,261         | 6,560,574,775         | 3,605,191,514         | 121.99       | -24.12        |
| Incentivos Derivados de la Colaboración Fiscal  | 1,674,040,676                   | 767,742,025           | 871,378,084           | 103,636,059           | 13.50        | -49.45        |
| Fondos Distintos de Aportaciones  | 0                               | 3,365,158             | 3,156,777             | -208,381              | -6.19        | N/R           |
| <b>Transferencias, Asignaciones, Subsidios,<br/>Subvenciones, Pensiones y Jubilaciones</b>  | <b>2,414,025,840</b>            | <b>2,251,737,454</b>  | <b>2,374,388,999</b>  | <b>122,651,545</b>    | <b>5.45</b>  | <b>-4.48</b>  |
| <b>Otros Ingresos y Beneficios</b>  | <b>1,114,469,428</b>            | <b>1</b>              | <b>246,891,624</b>    | <b>246,891,623</b>    | <b>N/R</b>   | <b>-78.49</b> |
| <b>Ingresos Derivados de Financiamiento</b>   | <b>11,706,923,700</b>           | <b>307,406,000</b>    | <b>5,690,704,499</b>  | <b>5,383,298,499</b>  | <b>0.00</b>  | <b>0.00</b>   |

(1) En relación a las cifras reportadas en el ejercicio 2018, para efectos de que sean comparables con la clasificación de los ingresos del ejercicio 2019, se agruparon los ingresos conforme a la nueva estructura para el ejercicio fiscal 2019 aprobada por el Consejo Nacional de Armonización Contable.

\* Deflactado de acuerdo al Índice Nacional de Precios al Consumidor (INPC)

N/R: No Representativo



GOBIERNO DEL ESTADO  
DE OAXACA

**INGRESOS PRESUPUESTARIOS**  
**DEL 1 DE ENERO AL 31 DE DICIEMBRE DE 2019**  
( Pesos )

| CONCEPTO   | IMPORTE<br>ENE-DIC<br>2019   | %             |
|--|------------------------------|---------------|
| <b><u>TOTAL</u></b>  | <b><u>86,570,475,311</u></b> | <b>100.00</b> |
| Ingresos de Gestión  | 5,117,993,754                | 5.91          |
| Participaciones  | 22,029,968,170               | 25.45         |
| Aportaciones   | 43,675,418,629               | 50.45         |
| Convenios  | 6,560,574,775                | 7.58          |
| Incentivos Derivados de la Colaboracion Fiscal                                 | 871,378,084                  | 1.01          |
| Fondos Distintos de Aportaciones   | 3,156,777                    | 0.00          |
| Transferencias, Asignaciones, Subsidios, Subvenciones, Pensiones y Jubiaciones | 2,374,388,999                | 2.74          |
| Otros Ingresos y Beneficios  | 246,891,624                  | 0.29          |
| Ingresos Derivados de Financiamiento   | 5,690,704,499                | 6.57          |

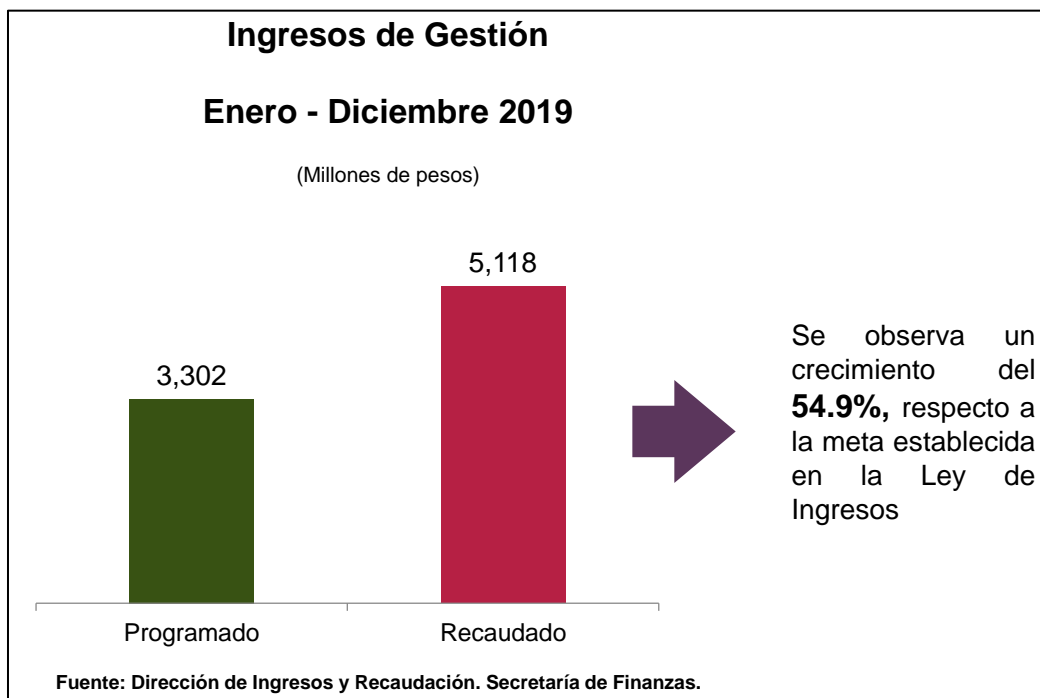


GOBIERNO DEL ESTADO  
DE OAXACA

## 2.4.1.- INGRESOS DE GESTIÓN

Los Ingresos de Gestión son los ingresos que recauda de manera directa el Estado, en el periodo de enero-diciembre del ejercicio 2019 se observa un incremento del 54.99 por ciento en relación a lo programado para el mismo periodo en la Ley de Ingresos y respecto al ejercicio 2018 un crecimiento del 12.85 por ciento en términos reales.

Los Ingresos de Gestión se integran de los Impuestos, Contribuciones de Mejoras, Derechos, Productos y Aprovechamientos.





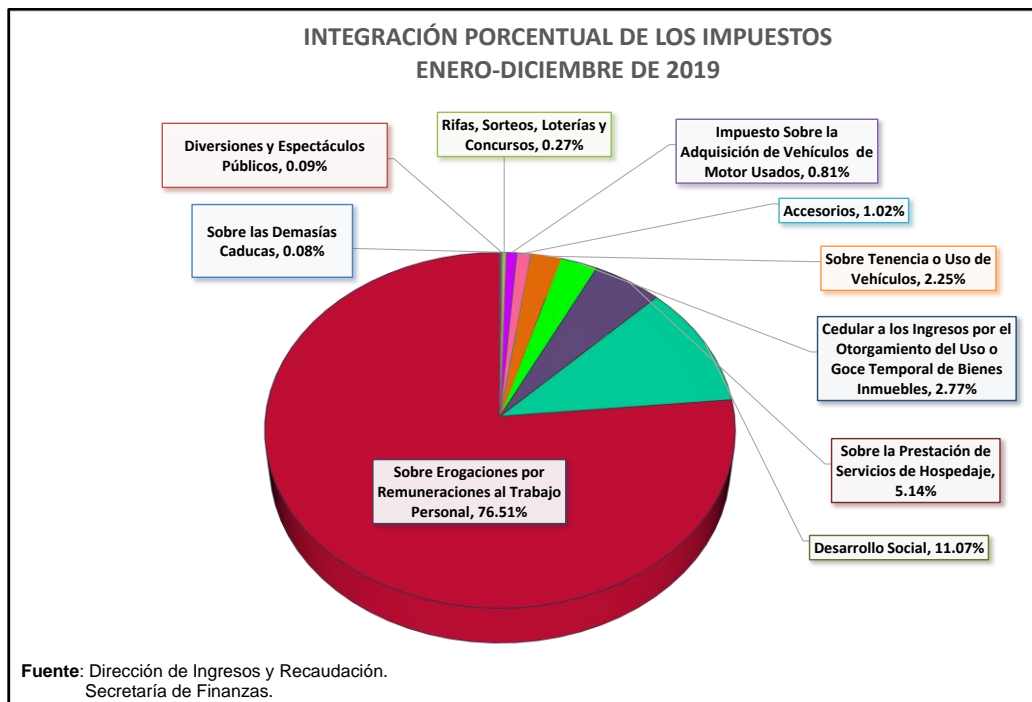


GOBIERNO DEL ESTADO  
DE OAXACA

### 2.4.1.1.-IMPUESTOS

Los impuestos recaudados durante el periodo enero a diciembre del ejercicio fiscal 2019, alcanzaron la cifra de 1,471 millones 862 mil 957 pesos, presentado un crecimiento del 12.01 por ciento respecto a lo estimado en la Ley de Ingresos y respecto al ejercicio 2018 un crecimiento del 6.31 por ciento en términos reales.

Los impuestos que presentan un crecimiento respecto a lo estimado en la Ley de Ingresos son: Sobre Rifas, Sorteos, Loterías y Concursos con 18.27 por ciento, Cédular a los Ingresos por el Otorgamiento del Uso o Goce Temporal de Bienes Inmuebles con 13.53 por ciento, Sobre las Demasías Caducas 113.32 por ciento, Sobre Tenencia o Uso de Vehículos 112.10 por ciento, Sobre Adquisición de Vehículos de Motor Usados 63.97 por ciento, por la Prestación de Servicios de Hospedaje con 45.31 por ciento y Sobre Erogaciones por Remuneraciones al Trabajo Personal 11.54 por ciento.





GOBIERNO DEL ESTADO  
DE OAXACA

**IMPUESTOS**  
**DEL 1 DE ENERO AL 31 DE DICIEMBRE DE 2019**  
( Pesos )

| CONCEPTO  | RECAUDACIÓN                 |                      |                      | VARIACIÓN RESPECTO A: |               |              |
|---|-----------------------------|----------------------|----------------------|-----------------------|---------------|--------------|
|   | OBTENIDO<br>ENE-DIC<br>2018 | ENE-DIC 2019         |                      | RECAUDACIÓN ESTIMADA: |               | 2018         |
|   |                             | ESTIMADA             | OBTENIDA             | IMPORTE               | %             | % Real *     |
| <b>IMPUESTOS</b>  | <b>1,344,610,821</b>        | <b>1,314,103,439</b> | <b>1,471,862,957</b> | <b>157,759,518</b>    | <b>12.01</b>  | <b>6.31</b>  |
| <b>Impuestos Sobre Los Ingresos</b>   | <b>50,034,412</b>           | <b>39,810,575</b>    | <b>47,179,358</b>    | <b>7,368,783</b>      | <b>18.51</b>  | <b>-8.43</b> |
| Sobre Rifas, Sorteos, Loterías y Concursos  | 3,352,875                   | 3,380,537            | 3,998,312            | 617,775               | 18.27         | 15.81        |
| Sobre Diversiones y Espectáculos Públicos<br>Cedular a los Ingresos por el Otorgamiento del<br>Uso o Goce Temporal de Bienes Inmuebles                  | 1,239,853                   | 0                    | 1,287,903            | 1,287,903             | N/R           | 0.88         |
| Sobre las Demasías Caducas  | 44,500,052                  | 35,894,335           | 40,750,401           | 4,856,066             | 13.53         | -11.07       |
|   | 941,632                     | 535,703              | 1,142,742            | 607,039               | 113.32        | 17.86        |
| <b>Impuestos Sobre el Patrimonio</b>  | <b>24,539,584</b>           | <b>15,591,644</b>    | <b>33,069,791</b>    | <b>17,478,147</b>     | <b>112.10</b> | <b>30.87</b> |
| Sobre Tenencia o Uso de Vehículos   | 24,539,584                  | 15,591,644           | 33,069,791           | 17,478,147            | 112.10        | 30.87        |
| <b>Impuestos Sobre la Producción, el<br/>Comercio, el Consumo y las Transacciones</b>   | <b>62,754,410</b>           | <b>59,280,340</b>    | <b>87,494,415</b>    | <b>28,214,075</b>     | <b>47.59</b>  | <b>35.40</b> |
| Impuesto Sobre la Adquisición de Vehículos de<br>Motor Usados   | 8,539,762                   | 7,256,837            | 11,898,865           | 4,642,028             | 63.97         | 35.32        |
| Sobre la Prestación de Servicios de Hospedaje   | 54,214,648                  | 52,023,503           | 75,595,550           | 23,572,047            | 45.31         | 35.42        |
| <b>Impuestos Sobre Nóminas y Asimilables</b>  | <b>1,040,627,090</b>        | <b>1,009,625,964</b> | <b>1,126,172,344</b> | <b>116,546,380</b>    | <b>11.54</b>  | <b>5.10</b>  |
| Impuesto sobre Erogaciones por Remuneraciones<br>al Trabajo Personal  | 1,040,627,090               | 1,009,625,964        | 1,126,172,344        | 116,546,380           | 11.54         | 5.10         |
| <b>Accesorios de Impuestos</b>  | <b>10,438,972</b>           | <b>9,376,082</b>     | <b>14,995,766</b>    | <b>5,619,684</b>      | <b>59.94</b>  | <b>39.51</b> |
| <b>Impuestos no Comprendidos en la Ley de<br/>Ingresos Vigente, Causados en Ejercicios<br/>Fiscales Anteriores Pendientes de<br/>Liquidación o Pago</b> | <b>0</b>                    | <b>1</b>             | <b>0</b>             | <b>0</b>              | <b>0.00</b>   | <b>0.00</b>  |
| <b>Otros Impuestos</b>  | <b>156,216,353</b>          | <b>180,418,833</b>   | <b>162,951,283</b>   | <b>-17,467,550</b>    | <b>-9.68</b>  | <b>1.30</b>  |
| Para el Desarrollo Social   | 156,216,353                 | 180,418,833          | 162,951,283          | -17,467,550           | -9.68         | 1.30         |

\*Deflactado de acuerdo al Índice Nacional de Precios al Consumidor (INPC)

N/R: No Representativo



GOBIERNO DEL ESTADO  
DE OAXACA

## 2.4.1.2.- OTROS INGRESOS DE GESTIÓN

Los conceptos clasificados como otros Ingresos de Gestión, en el ejercicio 2019 sumaron una recaudación de 3 mil 646 millones 130 mil 797 pesos, observándose un crecimiento del 83.40 por ciento respecto a lo estimado para el mismo periodo en la Ley de Ingresos.

**OTROS INGRESOS DE GESTIÓN**  
**DEL 1 DE ENERO AL 31 DE DICIEMBRE DE 2019**  
( Pesos )

| CONCEPTO                  | RECAUDACIÓN                 |                      |                      | VARIACIÓN RESPECTO A: |              |                  |
|---------------------------|-----------------------------|----------------------|----------------------|-----------------------|--------------|------------------|
|                           | OBTENIDO<br>ENE-DIC<br>2018 | ENE-DIC 2019         |                      | RECAUDACIÓN ESTIMADA: |              | 2018<br>% Real * |
|                           |                             | ESTIMADA             | OBTENIDA             | IMPORTE               | %            |                  |
| <b>TOTAL</b>              | <b>3,059,742,546</b>        | <b>1,988,052,788</b> | <b>3,646,130,797</b> | <b>1,658,078,009</b>  | <b>83.40</b> | <b>15.73</b>     |
| Contribuciones de Mejoras | 0                           | 0                    | 0                    | 0                     | 0.00         | 0.00             |
| Derechos                  | 1,649,515,971               | 1,600,713,231        | 1,724,009,426        | 123,296,195           | 7.70         | 1.50             |
| Productos                 | 161,758,016                 | 129,431,423          | 455,924,014          | 326,492,591           | 252.25       | 173.73           |
| Aprovechamientos          | 1,248,468,559               | 257,908,134          | 1,466,197,357        | 1,208,289,223         | 468.50       | 14.05            |

\*Deflactado de acuerdo al Índice Nacional de Precios al Consumidor (INPC)



GOBIERNO DEL ESTADO  
DE OAXACA

## 2.4.2.- PARTICIPACIONES, APORTACIONES, CONVENIOS, INCENTIVOS DERIVADOS DE LA COLABORACIÓN FISCAL Y FONDOS DISTINTOS DE APORTACIONES, TRANSFERENCIAS, ASIGNACIONES, SUBSIDIOS Y SUBVENCIONES, Y PENSIONES Y JUBILACIONES

La Federación transfirió y participó al Estado en el ejercicio 2019, ingresos en cantidad de 75 mil 514 millones 885 mil 434 pesos, con lo cual se obtuvo un incremento del 7.15 por ciento respecto a lo estimado en el mismo periodo en la Ley de Ingresos; en comparación con el mismo periodo del ejercicio 2018 se observa un crecimiento del 0.83 por ciento en términos reales.

### 2.4.1.2.1.- PARTICIPACIONES.

El ingreso total por este concepto para el periodo que se informa, alcanzó un monto de 22 mil 29 millones 968 mil 170 pesos, con lo cual se obtuvo una disminución del 1.70 por ciento respecto a lo estimado en la Ley de Ingresos; en comparación con el ejercicio 2018 se observa un crecimiento del 7.85 por ciento en términos reales; es importante resaltar que los resultados derivan del comportamiento en la Recaudación Federal Participable.

### 2.4.2.2.- APORTACIONES.

El Gobierno Federal a través de la Secretaría de Hacienda y Crédito Público, transfirió recursos de los Fondos de Aportaciones Federales del Ramo 33 al Gobierno del Estado de Oaxaca por 43 mil 675 millones 418 mil 629 pesos durante el ejercicio fiscal 2019; se observa un crecimiento del 3.78 por ciento respecto a lo estimado en la Ley de Ingresos y con relación al mismo periodo del ejercicio 2018 se observa un incremento del 4.97 por ciento en términos reales.



GOBIERNO DEL ESTADO  
DE OAXACA

#### 2.4.2.3.-CONVENIOS.

El estado recibió ingresos por concepto de Convenios la cantidad de 6 mil 560 millones 574 mil 775 pesos, durante el ejercicio fiscal 2019, reflejando un crecimiento por 121.99 por ciento respecto a lo programado en la Ley de Ingresos y una disminución del 24.12 por ciento en términos reales respecto al ejercicio 2018.

#### 2.4.2.4.- INCENTIVOS DERIVADOS DE LA COLABORACIÓN FISCAL

En el ejercicio fiscal 2019 se recibieron incentivos, por la cantidad de 871 millones 378 mil 84 pesos, reflejando un crecimiento del 13.50 por ciento respecto a lo programado en la Ley de Ingresos y una disminución del 49.45 por ciento en términos reales respecto al ejercicio 2018.

#### 2.4.2.5.-FONDOS DISTINTOS DE APORTACIONES

En el ejercicio fiscal 2019, se recibió del Fondo para Entidades Federativas y Municipios Productores de Hidrocarburos la cantidad de 3 millones 156 mil 777 pesos, reflejando una disminución de 6.19 por ciento respecto a lo programado en la Ley de Ingresos.

#### 2.4.2.6.-TRANSFERENCIAS, ASIGNACIONES, SUBSIDIOS, SUBVENCIONES, PENSIONES Y JUBILACIONES

En este rubro se observa un incremento del 5.45 por ciento respecto a lo estimado en Ley de Ingresos del ejercicio fiscal 2019, con ingresos del orden de 2 mil 374 millones 388 mil 999 pesos, y respecto al ejercicio 2018 la disminución es del 4.48 por ciento en términos reales.



GOBIERNO DEL ESTADO  
DE OAXACA

**PARTICIPACIONES, APORTACIONES, CONVENIOS, INCENTIVOS DERIVADOS DE LA COLABORACIÓN FISCAL Y FONDOS DISTINTOS DE  
APORTACIONES, TRANSFERENCIAS, ASIGNACIONES, SUBSIDIOS Y SUBVENCIONES, Y PENSIONES Y JUBILACIONES  
DEL 1 DE ENERO AL 31 DE DICIEMBRE DE 2019  
(Pesos )**

| CONCEPTO  | RECAUDACIÓN                 |                       |                       | VARIACIÓN RESPECTO A: |               |               |
|---|-----------------------------|-----------------------|-----------------------|-----------------------|---------------|---------------|
|   | OBTENIDO<br>ENE-DIC<br>2018 | ENE-DIC 2019          |                       | RECAUDACIÓN ESTIMADA: |               | 2018          |
|   |                             | ESTIMADA              | OBTENIDA              | IMPORTE               | %             | % Real *      |
| <b>TOTAL</b>  | <b>72,730,473,543</b>       | <b>70,474,461,896</b> | <b>75,514,885,434</b> | <b>5,040,423,538</b>  | <b>7.15</b>   | <b>0.83</b>   |
| <b>Participaciones</b>  | <b>19,836,933,640</b>       | <b>22,411,664,367</b> | <b>22,029,968,170</b> | <b>-381,696,197</b>   | <b>-1.70</b>  | <b>7.85</b>   |
| Fondo General de Participaciones  | 15,977,722,525              | 18,298,863,633        | 17,845,963,318        | -452,900,315          | -2.48         | 8.47          |
| Fondo de Fomento Municipal  | 1,394,342,623               | 1,442,737,567         | 1,392,233,110         | -50,504,457           | -3.50         | -3.03         |
| Participaciones en Impuestos Especiales   | 217,573,975                 | 294,315,151           | 386,858,770           | 92,543,619            | 31.44         | 72.68         |
| Fondo de Fiscalización y Recaudación  | 802,343,297                 | 856,750,557           | 918,384,635           | 61,634,078            | 7.19          | 11.16         |
| Fondo de Compensación   | 594,563,093                 | 608,052,626           | 569,091,152           | -38,961,474           | -6.41         | -7.04         |
| Fondo del Impuesto Sobre la Renta   | 850,388,127                 | 910,944,833           | 917,437,185           | 6,492,352             | 0.71          | 4.77          |
| <b>Aportaciones</b>   | <b>40,408,900,387</b>       | <b>42,084,569,631</b> | <b>43,675,418,629</b> | <b>1,590,848,998</b>  | <b>3.78</b>   | <b>4.97</b>   |
| Fondo de Aportaciones para la Nómina Educativa y Gasto operativo  | 23,004,879,041              | 22,797,045,516        | 24,403,698,379        | 1,606,652,863         | 7.05          | 3.02          |
| Fondo de Aportaciones para los Servicios de Salud   | 4,374,660,680               | 4,615,902,568         | 4,597,504,039         | -18,398,529           | -0.40         | 2.06          |
| Fondo de Aportaciones para la Infraestructura Social  | <b>7,308,047,667</b>        | <b>8,289,271,298</b>  | <b>8,289,271,298</b>  | <b>0</b>              | <b>0.00</b>   | <b>10.16</b>  |
| Municipal   | 6,422,234,318               | 7,284,491,279         | 7,284,491,279         | 0                     | 0.00          | 10.15         |
| Estatad   | 885,813,349                 | 1,004,780,019         | 1,004,780,019         | 0                     | 0.00          | 10.16         |
| Fondo de Aportaciones para el Fortalecimiento de los Municipios y de las Demarcaciones Territoriales del Distrito Federal | 2,410,106,123               | 2,718,021,116         | 2,718,021,116         | 0                     | 0.00          | 9.52          |
| Fondo de Aportaciones Múltiples   | 1,212,603,067               | 1,257,207,828         | 1,257,207,828         | 0                     | 0.00          | 0.69          |
| Fondo de Aportaciones para la Educación Tecnológica y de Adultos  | 138,601,171                 | 140,488,520           | 143,083,184           | 2,594,664             | 1.85          | 0.26          |
| Fondo de Aportaciones para la Seguridad Pública de los Estados y del Distrito Federal                                     | 228,809,536                 | 196,019,577           | 196,019,577           | 0                     | 0.00          | -16.80        |
| Fondo de Aportaciones para el Fortalecimiento de las Entidades Federativas (FAFEF)  | 1,731,193,102               | 2,070,613,208         | 2,070,613,208         | 0                     | 0.00          | 16.16         |
| <b>Convenios</b>  | <b>8,396,572,999</b>        | <b>2,955,383,261</b>  | <b>6,560,574,775</b>  | <b>3,605,191,514</b>  | <b>121.99</b> | <b>-24.12</b> |
| <b>Incentivos Derivados de la Colaboración Fiscal</b>   | <b>1,674,040,676</b>        | <b>767,742,025</b>    | <b>871,378,084</b>    | <b>103,636,059</b>    | <b>13.50</b>  | <b>-49.45</b> |
| Impuesto sobre Automóviles Nuevos   | 97,977,267                  | 111,208,384           | 93,032,153            | -18,176,231           | -16.34        | -7.79         |
| Actos de Fiscalización  | 971,099,783                 | 72,692,221            | 176,850,646           | 104,158,425           | 143.29        | -82.31        |
| Otros Incentivos  | 25,546,827                  | 24,728,091            | 22,217,572            | -2,510,519            | -10.15        | -15.54        |
| Retenciones de 5 al Millar  | 16,166,533                  | 16,373,395            | 11,243,956            | -5,129,439            | -31.33        | -32.46        |
| ZOFEMAT   | 1,125,187                   | 967,595               | 1,078,006             | 110,411               | 11.41         | -6.96         |
| Multas Federales no Fiscales  | 8,255,107                   | 7,387,101             | 9,895,610             | 2,508,509             | 33.96         | 16.42         |
| De los Ingresos por la Enajenación de Terrenos, construcciones o terrenos y construcciones                                | 35,436,864                  | 32,906,445            | 38,980,546            | 6,074,101             | 18.46         | 6.83          |
| Impuestos a las Ventas Finales de Gasolinas y Diesel  | 467,561,235                 | 444,770,227           | 452,683,157           | 7,912,930             | 1.78          | -5.97         |
| Incentivo Régimen de Incorporación Fiscal   | 35,094,498                  | 34,653,908            | 45,102,478            | 10,448,570            | 30.15         | 24.81         |
| Fondo de Compensación del Impuesto sobre Automóviles Nuevos   | 31,016,005                  | 32,457,276            | 32,457,276            | 0                     | 0.00          | 1.63          |
| Fondo de Compensación del Régimen de Pequeños Contribuyentes y Régimen de Intermedios                                     | 10,177,040                  | 14,216,628            | 9,957,091             | -4,259,537            | -29.96        | -4.98         |
| Impuesto sobre tenencia federal   | 3,809                       | 0                     | 21,025                | 21,025                | 0             | 436.06        |
| Del Régimen de Pequeños Contribuyentes  | 126,428                     | 108,845               | 76,140                | -32,705               | -30.05        | -41.51        |
| Del Régimen Intermedio de las Personas Físicas con Actividades Empresariales  | 920                         | 0                     | 0                     | 0                     | 0.00          | 0.00          |
| <b>Fondos Distintos de Aportaciones</b>   | <b>0</b>                    | <b>3,365,158</b>      | <b>3,156,777</b>      | <b>-208,381</b>       | <b>-6.19</b>  | <b>N/R</b>    |
| Fondo para Entidades Federativas y Municipios productores de hidrocarburos  | 0                           | 3,365,158             | 3,156,777             | -208,381              | -6.19         | N/R           |
| Fondo para el Desarrollo Regional Sustentable de Estados y Municipios Mineros (Fondo Minero)                              | 0                           | 0                     | 0                     | 0                     | 0.00          | 0.00          |
| <b>Transferencias, Asignaciones, Subsidios, Subvenciones, Pensiones y Jubilaciones</b>                                    | <b>2,414,025,840</b>        | <b>2,251,737,454</b>  | <b>2,374,388,999</b>  | <b>122,651,545</b>    | <b>5.45</b>   | <b>-4.48</b>  |

\*Deflactado de acuerdo al Índice Nacional de Precios al Consumidor (INPC)

N/R: No Representativo



GOBIERNO DEL ESTADO  
DE OAXACA

**CONVENIOS**  
**DEL 1 DE ENERO AL 31 DE DICIEMBRE DE 2019**  
( Pesos )

| CONCEPTO  | IMPORTE              | %             |
|---|----------------------|---------------|
| <b>TOTAL</b>  | <b>6,560,574,775</b> | <b>100.00</b> |
| PROGRAMA DE REGISTRO E IDENTIFICACION DE POBLACION: FORTALECIMIENTO DEL REGISTRO CIVIL 2019 (RAMO 04)   | 1,783,634            | 0.03          |
| FORTASEG 2019 (RAMO 04)   | 100,711,007          | 1.54          |
| ATENCION A LA VIOLENCIA DE GENERO CONTRA LAS MUJERES EN EL ESTADO DE OAXACA 2019 (RAMO 04)  | -                    | 0.00          |
| MUJERES ABRIENDO CAMINOS 2019 (RAMO 04)   | 6,720,000            | 0.10          |
| PROYECTO ALBERGUE DE TRANSITO COMO PUNTO DE ATENCION INMEDIATA EN EL MUNICIPIO DE TEOTITLAN DE FLORES MAGON 2019 (RAMO 04)  | 300,000              | 0.00          |
| PROYECTO FORTALECIMIENTO DE LA CASA DE MEDIO CAMINO EN EL MUNICIPIO DE OAXACA DE JUAREZ 2019 (RAMO 04)  | 560,000              | 0.01          |
| PROYECTO FORTALECIMIENTO DEL DIAGNOSTICO MUNICIPAL SOBRE LOS TIPOS Y MODALIDADES DE LA VIOLENCIA DE GENERO CONTRA LAS MUJERES EN EL MUNICIPIO DE VILLA DE TUTUTEPEC OAXACA 2019 (RAMO 04)                           | 600,000              | 0.01          |
| PROYECTO ESTUDIO QUE PERMITA IDENTIFICAR LOS EFECTOS DE LAS DINAMICAS DE LA DELINCUENCIA ORGANIZADA EN LA VIOLENCIA CONTRA LAS MUJERES Y ESTRATEGIAS PARA SU PREVENICION EN LOS MUNICIPIOS QUE SE ENCUENT (RAMO 04) | 1,200,000            | 0.02          |
| CONCURRENCIA CON LAS ENTIDADES FEDERATIVAS FAPCO UTSSO 2019 (RAMO 08)   | 875,000              | 0.01          |
| SEGURO CATASTROFICO 2019 (RAMO 08)  | 51,730,154           | 0.79          |
| SEGURO AGRICOLA PARAMETRICO 2019 (RAMO 08)  | 6,659,546            | 0.10          |
| CAPUFE 2018 (RAMO 09)   | 481,405              | 0.01          |
| CAPUFE 2019 (RAMO 09)   | 5,003,696            | 0.08          |
| FONDO MINERO SANTA MARIA IPALAPA 2018 (RAMO 10)   | 2,850,000            | 0.04          |
| FONDO MINERO SAN MIGUEL TLACAMAMA 2018 (RAMO 10)  | 2,325,000            | 0.04          |
| PROGRAMA NACIONAL DE CONVIVENCIA ESCOLAR 2018 (RAMO 11)   | 1,867,214            | 0.03          |
| PACTEN 2018 (RAMO 11)   | 5,304,226            | 0.08          |
| PROGRAMA EXPANSION DE LA EDUCACION INICIAL 2018 (RAMO 11)   | 377,600              | 0.01          |
| PIEE NOVA UNIVERSITAS 2018 (RAMO 11)  | 451,284              | 0.01          |
| PIEE UNPA 2018 (RAMO 11)  | 2,098,000            | 0.03          |
| PIEE UNSIS 2018 (RAMO 11)   | 1,739,894            | 0.03          |
| PIEE UNICHA 2018 (RAMO 11)  | 2,044,147            | 0.03          |
| PROGRAMA ESCUELAS DE TIEMPO COMPLETO 2018 (RAMO 11)   | 13,580,935           | 0.21          |
| PIEE UNCOS 2018 (RAMO 11)   | 1,719,309            | 0.03          |

Continúa . .



GOBIERNO DEL ESTADO  
DE OAXACA

**CONVENIOS**  
**DEL 1 DE ENERO AL 31 DE DICIEMBRE DE 2019**  
( Pesos )

| CONCEPTO   | IMPORTE     | %    |
|--|-------------|------|
| CONADE ALTO RENDIMIENTO 2018 (RAMO 11)                         | 318,000     | 0.00 |
| AUTONOMIA DE GESTION 2018 (RAMO 11)                            | 6,693,871   | 0.10 |
| PIEE UABJO 2018 (RAMO 11)                                      | 170,000     | 0.00 |
| PIEE OITPINOTEPA 2018 (RAMO 11)                                | 299,000     | 0.00 |
| PIEE ITVETLA 2018 (RAMO 11)                                    | 1,161,508   | 0.02 |
| PIEE 2018 ITSAL (RAMO 11)                                      | 1,589,200   | 0.02 |
| CARRERA DOCENTE UABJO 2019 (RAMO 11)                           | 1,436,476   | 0.02 |
| PRODEP UABJO 2019 (RAMO 11)                                    | 1,036,924   | 0.02 |
| PADES UABJO 2019 (RAMO 11)                                     | 500,000     | 0.01 |
| PFCE UABJO 2019 (RAMO 11)                                      | 14,200,322  | 0.22 |
| PROGRAMA NACIONAL DE CONVIVENCIA ESCOLAR 2019 (RAMO 11)        | 4,570,275   | 0.07 |
| PROGRAMA NACIONAL DE INGLES 2019 (RAMO 11)                     | 12,042,262  | 0.18 |
| PROGRAMA NACIONAL DE BECAS 2019 (RAMO 11)                      | 5,467,705   | 0.08 |
| PROGRAMA FORTALECIMIENTO A LA CALIDAD EDUCATIVA 2019 (RAMO 11) | 8,919,831   | 0.14 |
| TELEBACHILLERATO COMUNITARIO 2019 (RAMO 11)                    | 28,085,607  | 0.43 |
| PACTEN 2019 (RAMO 11)  | 4,424,480   | 0.07 |
| PROGRAMA ESCUELAS DE TIEMPO COMPLETO 2019 (RAMO 11)            | 367,503,952 | 5.60 |
| PIEE 2019 (RAMO 11)  | 17,187,190  | 0.26 |
| DEMANDA DE EDUCACION PARA ADULTOS 2019 (RAMO 11)               | -           | 0.00 |
| ATENCIÓN A LA DEMANDA DE EDUCACION PARA ADULTOS 2019 (RAMO 11) | 37,822,127  | 0.58 |
| PFCE UTM 2019 (RAMO 11)  | 485,782     | 0.01 |
| PFCE UNISTMO 2019 (RAMO 11)                                    | 497,669     | 0.01 |
| PFCE UNSIS 2019 (RAMO 11)                                      | 628,358     | 0.01 |
| PFCE UNPA 2019 (RAMO 11)                                       | 502,260     | 0.01 |
| PFCE UNSIJ 2019 (RAMO 11)                                      | 398,811     | 0.01 |
| PFCE UMAR 2019 (RAMO 11)                                       | 738,776     | 0.01 |
| PROGRAMA PARA EL DESARROLLO PROFESIONAL DOCENTE 2019 (RAMO 11) | 6,277,630   | 0.10 |
| PFCE UNCA 2019 (RAMO 11)                                       | 245,937     | 0.00 |
| PROGRAMA DE LA REFORMA EDUCATIVA 2018-2019 (RAMO 11)           | 2,564,054   | 0.04 |
| PROGRAMA EXPANSION DE LA EDUCACION INICIAL 2019 (RAMO 11)      | 12,887,895  | 0.20 |
| CENTROS DEL DEPORTE ESCOLAR Y MUNICIPAL 2019 CONADE (RAMO 11)  | 6,129,750   | 0.09 |

Continúa. . .





GOBIERNO DEL ESTADO  
DE OAXACA

**CONVENIOS**  
**DEL 1 DE ENERO AL 31 DE DICIEMBRE DE 2019**  
( Pesos )

| CONCEPTO   | IMPORTE     | %    |
|--|-------------|------|
| CONADE ALTO RENDIMIENTO 2019 (RAMO 11)   | 1,680,000   | 0.03 |
| PADES UTM 2019 (RAMO 11)   | 490,400     | 0.01 |
| PRODEP UNSIS 2019 (RAMO 11)  | 672,019     | 0.01 |
| PRODEP UTM 2019 (RAMO 11)  | 2,931,690   | 0.04 |
| PIEE UMAR 2019 (RAMO 11)   | 1,435,274   | 0.02 |
| PADES UMAR 2019 (RAMO 11)  | 340,057     | 0.01 |
| PRODEP UNISTMO 2019 (RAMO 11)  | 412,844     | 0.01 |
| PRODEP UNPA 2019 (RAMO 11)   | 961,176     | 0.01 |
| P'RODEP UMAR 2019 (RAMO 11)  | 617,974     | 0.01 |
| PRODEP UNSIJ 2019 (RAMO 11)  | 611,519     | 0.01 |
| PADES UNPA 2019 (RAMO 11)  | 183,915     | 0.00 |
| PIEE UNCA 2019 (RAMO 11)   | 1,211,042   | 0.02 |
| PADES UNCA 2019 (RAMO 11)  | 84,500      | 0.00 |
| PADES UNSIS 2019 (RAMO 11)   | 183,750     | 0.00 |
| PRODEP UNCA 2019 (RAMO 11)   | 99,091      | 0.00 |
| PIEE UNISTMO 2019 (RAMO 11)  | 577,910     | 0.01 |
| PIEE NOVA UNIVERSITAS 2019 (RAMO 11)   | 1,026,881   | 0.02 |
| PIEE UTM 2019 (RAMO 11)  | 1,213,678   | 0.02 |
| INCORPORACION DE LA INVESTIGACION DE ACCION EN LA ENSEÑANZA DE ENERGIA PARA FOMENTAR SOCIEDADES DE CONOCIMIENTO INCLUSIVO EN OAXACA 2019 (RAMO 11) | -           | 0.00 |
| PRODEP 2019 UNIVERSIDADES TECNOLOGICAS (RAMO 11)   | 130,000     | 0.00 |
| PADES UNISTMO 2019 (RAMO 11)   | 522,000     | 0.01 |
| APOYO A LOS PROGRAMAS CONVENIDOS CON LA COMISION NACIONAL DE CULTURA FISICA Y DEPORTE EN EL 2019 (RAMO 11)   | 2,500,000   | 0.04 |
| APOYO A CENTROS Y ORGANIZACIONES DE EDUCACION 50 MDP 2019 (RAMO 11)  | 50,000,000  | 0.76 |
| APOYO A CENTROS Y ORGANIZACIONES DE EDUCACION 456 MDP 2019 (RAMO 11)   | 456,000,000 | 6.95 |
| FONDO DE PREVISION PRESUPUESTAL 2016 AMPLIACION DEL HOSPITAL GENERAL DR. AURELIO VALDIVIESO (RAMO 12)  | 4,770,379   | 0.07 |
| PROGRAMA VIH-SIDA E ITS (RAMO 12) 2017 (RAMO 12)   | -           | 0.00 |
| AFASPE 2018 (RAMO 12)  | -           | 0.00 |
| PROGRAMA VIH SIDA E ITS RAMO 12 2018 (RAMO 12)   | 4,691,400   | 0.07 |
| ACUERDO O.I.22/0218 FPP 2018 FORTALECIMIENTO DEL CESSA ASUNCION NOCHIXTLAN, OAXACA (RAMO 12)   | 2,361,773   | 0.04 |

Continúa. . .



GOBIERNO DEL ESTADO  
DE OAXACA

**CONVENIOS**  
**DEL 1 DE ENERO AL 31 DE DICIEMBRE DE 2019**  
( Pesos )

| CONCEPTO   | IMPORTE       | %     |
|--|---------------|-------|
| FONDO DE PROTECCION CONTRA GASTOS CATASTROFICOS HNO 2018 (RAMO 12)   | 25,839,764    | 0.39  |
| ACUERDO E.II.14/0318 FSPSS 2018 FORTALECIMIENTO DE UNIDADES MEDICAS DE SEGUNDO NIVEL DE ATENCIÓN DEL ESTADO DE OAXACA (RAMO 12)  | 27,937,183    | 0.43  |
| ACUERDO E.II.13/0318 ADQUISICIÓN DE EQUIPAMIENTO DEL HOSPITAL DE ESPECIALIDAD DE LA MUJER 2018 (RAMO 12)   | 111,154,953   | 1.69  |
| SEGURO POPULAR 2018 (RAMO 12)  | 554,472,162   | 8.45  |
| FORTALECIMIENTO A LA ATENCIÓN MEDICA 2019 (RAMO 12)  | 22,366,557    | 0.34  |
| ACUERDO E.VI.64/0818 (RAMO 12)   | 17,887,625    | 0.27  |
| FONDO DE PROTECCION CONTRA GASTOS CATASTROFICOS 2019 (RAMO 12)   | 9,325,023     | 0.14  |
| AFASPE 2019 (RAMO 12)  | 56,834,297    | 0.87  |
| PREVENCION Y TRATAMIENTO DE ADICCIONES 2019 (RAMO 12)  | 2,396,269     | 0.04  |
| SEGURO POPULAR 2019 (RAMO 12)  | 2,170,382,842 | 33.08 |
| SEGURO MEDICO SIGLO XXI HNO 2019 (RAMO 12)   | 15,303,331    | 0.23  |
| COFEPRIS 2019 (RAMO 12)  | 5,254,654     | 0.08  |
| SEGURO MEDICO SIGLO XXI CAPITA 2019 (RAMO 12)  | 1,124,130     | 0.02  |
| PROGRAMA DE ATENCION A LA SALUD Y MEDICAMENTOS GRATUITOS PARA LA POBLACION SIN SEGURIDAD SOCIAL LABORAL 2019 (U013) (RAMO 12)  | 222,368,015   | 3.39  |
| PROGRAMA SEGURO MEDICO SIGLO XXI INTERVENCIONES 2019 (RAMO 12)   | 8,624,352     | 0.13  |
| PROGRAMA VIH SIDA E ITS RAMO 12 2019 (RAMO 12)   | 3,499,800     | 0.05  |
| PROGRAMA NACIONAL DE RECONSTRUCCION (PNR) 2019 (RAMO 12)   | 43,026,139    | 0.66  |
| ZOFEMAT (RAMO 16)  | 388,364       | 0.01  |
| CONVENIO DE COORDINACION NUM 01-CNF/GEOAX/TF 2017-2018 (RAMO 16)   | 474,232       | 0.01  |
| APARTADO AGUA LIMPIA 2019 (RAMO 16)  | 1,267,543     | 0.02  |
| APARTADO PTAR 2019 (RAMO 16)   | 11,944,530    | 0.18  |
| APARTADO URBANO 2019 (RAMO 16)   | 31,231,556    | 0.48  |
| APARTADO RURAL 2019 (RAMO 16)  | 73,789,935    | 1.12  |
| REHABILITACION, MODERNIZACION, TECNIFICACION Y EQUIPAMIENTO DE UNIDADES DE RIEGO 2019 (RAMO 16)  | 20,035,860    | 0.31  |
| REHABILITACION, MODERNIZACION, TECNIFICACION, Y EQUIPAMIENTO DE UNIDADES DE RIEGO Y PROYECTOS PRODUCTIVOS EN ZONAS DE ATENCION PRIORITARIA Y SU COMPONENTE RIEGO (RAMO 16) | 650,000       | 0.01  |

Continúa. . .



GOBIERNO DEL ESTADO  
DE OAXACA

**CONVENIOS**  
**DEL 1 DE ENERO AL 31 DE DICIEMBRE DE 2019**  
( Pesos )

| CONCEPTO  | IMPORTE       | %     |
|---|---------------|-------|
| JARDIN SOLAR FOTOVOLTAICO UTM 2018 (RAMO 18)  | 21,619,246    | 0.33  |
| PAIMEF 2019 (RAMO 20)   | 11,927,600    | 0.18  |
| TERRITORIO JOVEN 2019 (RAMO 20)   | 285,000       | 0.00  |
| JOVENES POR LA TRANSFORMACION, BRIGADAS COMUNITARIAS DE NORTE A SUR 2019 (RAMO 20)  | 161,000       | 0.00  |
| FONDO PRODUCTORES DE HIDROCARBUROS 2018 (RAMO 23)   | 275,405       | 0.00  |
| FONDO METROPOLITANO 2018 (FIFONMETRO) (RAMO 23)   | 42,030,160    | 0.64  |
| FONDO REGIONAL 2018 (FIFONREGION) (RAMO 23)   | 214,936,601   | 3.28  |
| FIES 2018 (RAMO 23)   | 89,411,734    | 1.36  |
| FONDO PARA ACCESIBILIDAD EN EL TRANSPORTE PÚBLICO PARA LAS PERSONAS CON DISCAPACIDAD 2019 (FOTRADIS) (RAMO 23)  | 14,372,716    | 0.22  |
| PROGRAMA SUMATE 2019 (RAMO 23)  | 3,272,679     | 0.05  |
| ARMONIZACION CONTABLE 2019 (RAMO 23)  | 1,414,667     | 0.02  |
| FEIEF 2019 (RAMO 23)  | 1,087,342,267 | 16.57 |
| FONDO REGIONAL 2019 (FIFONREGION) (RAMO 23)   | 161,454,797   | 2.46  |
| SOCORRO DE LEY 2016 (RAMO 36)   | 4,137,400     | 0.06  |
| NANOESTRUCTURAS DE CIRCONIA IMPURIFICADA CONACYT UTM 2016 (RAMO 38)   | 130,000       | 0.00  |
| SINTESIS Y CARACTERIZACION CONACYT UNPA 2016 (RAMO 38)  | 306,000       | 0.00  |
| ESTABLECIMIENTO DE INDICADORES CONACYT UTM 2017 (RAMO 38)   | 98,000        | 0.00  |
| ASOCIACIONES FAUNISTICAS CONACYT 2016 (RAMO 38)   | 255,668       | 0.00  |
| PROGRAMA DE MONITOREO PERMANENTE CONACYT UMAR 2017. (RAMO 38)   | 191,000       | 0.00  |
| INCORPORACIÓN DE MUJERES INDÍGENAS A POSGRADOS PARA EL FORTALECIMIENTO REGIONAL DEL ESTADO DE OAXACA 2019 (RAMO 38)   | 3,594,800     | 0.05  |
| PROYECTO DENOMINADO ESTUDIO DE PELICULAS FOTOCATALITICAS DEPOSITADAS EN LA SUPERFICIE DE CERAMICA A BASE DE OXIDO DE ESTAÑO CONACYT UTM 2019 (RAMO 38)              | 1,180,177     | 0.02  |
| APOYOS PARA ACTIVIDADES CIENTIFICAS TECNOLOGICAS Y DE INNOVACION CONACYT UNISTMO 2019 (RAMO 38)   | 190,000       | 0.00  |
| ESTRATEGIA NACIONAL PARA FOMENTAR Y FORTALECER LA COMUNICACIÓN PUBLICA DE LAS HUMANIDADES CIENCIAS Y TECNOLOGÍAS EN LAS ENTIDADES FEDERATIVAS OAXACA 2019 (RAMO 38) | 2,578,780     | 0.04  |
| DIDACTICA ROBOTICA EN EL CONTEXTO COMUNITARIO UNPA 2019 (RAMO 38)   | 200,000       | 0.00  |
| APROPIACION SOCIAL DEL PATRIMONIO PALEONTOLOGICO CONACYT UMAR 2019 (RAMO 38)  | 87,610        | 0.00  |
| PROMOVER IGUALDAD DE GENERO CON INNOVACION SOCIAL EN ENERGIA RENOVABLE ABATIENDO POBREZA ENERGETICA CONACYT UTVCO 2019 (RAMO 38)                                    | 173,000       | 0.00  |

Continúa. . .



GOBIERNO DEL ESTADO  
DE OAXACA

**CONVENIOS**  
**DEL 1 DE ENERO AL 31 DE DICIEMBRE DE 2019**  
( Pesos )

| CONCEPTO  | IMPORTE   | %    |
|---|-----------|------|
| EL IMPACTO DE LAS ACTIVIDADES TURISTICAS SOBRE EL PATROMONIO CULTURAL INTANGIBLE 2019 (RAMO 38)                               | 339,000   | 0.01 |
| SINTESIS DE NUEVAS ARILPIPERAZINAS Y EVALUACION DE SU ACTIVIDAD ANTIBACTERIANA 2019 (RAMO 38)                                 | 614,500   | 0.01 |
| APOYO PARA EL MANTENIMIENTO DE UN UPLC-QTOF CONACYT UTM 2019 (RAMO 38)  | 535,309   | 0.01 |
| MANTENIMIENTO Y AMPLIACION DE LA INFRAESTRUCTURA ANALITICA DEL LABORATORIO DE SINTESIS ORGANICA CONACYT UNPA 2019 (RAMO 38)   | 6,000,000 | 0.09 |
| CARACTERIZACION DE LA VULNERABILIDAD Y RESILIENCIA DE LA PESCA ARTESANAL CONACYT UMAR 2019 (RAMO 38)                          | 819,441   | 0.01 |
| REHABILITACION DE LUMINARIAS 2DA ESTAPA EN EL CENTRO HISTORICO DE OAXACA (RAMO 48)  | 8,500,000 | 0.13 |
| CENTRO DE LAS ARTES DE SAN AGUSTIN 2019 (RAMO 48)   | 2,500,000 | 0.04 |
| APOYO A INSTITUCIONES ESTATALES DE CULTURA 2019   | 5,000,000 | 0.08 |
| CIUDADES AMIGABLES (REHABILITACIÓN DE RAMPAS PARA DISCAPACITADOS, SEÑALETICA Y GUIA PARA INVIDENTES) 2019 (RAMO 48)           | 2,082,958 | 0.03 |
| REHABILITACION DE BANQUETAS DE CANTERA EN EL CENTRO HISTORICO DE OAXACA DE JUAREZ (2 ETAPA) 2019 (RAMO 48)                    | 2,066,166 | 0.03 |
| PROGRAMA NACIONAL TEATRO ESCOLAR 2019 (RAMO 48)   | 534,719   | 0.01 |
| RESCATE DEL ESPACIO PUBLICO DEL CONJUNTO DE LA CASA DE LA CULTURA OAXAQUEÑA Y EL TEMPLO DE LOS SIETE PRINCIPES 2019 (RAMO 48) | 5,785,861 | 0.09 |
| APOYO PROFEST 2019 (RAMO 48)  | 8,975,759 | 0.14 |
| CENTRO DE LAS ARTES DE SAN AGUSTIN (PREMIOS CASA ZAPOTECO) 2019 (RAMO 48)   | 270,000   | 0.00 |
| CENTRO DE LAS ARTES SAN AGUSTIN (PRODUCTOS FINANCIEROS) 2019 (RAMO 48)  | 11,502    | 0.00 |
| PACMYC 2019 (RAMO 48)   | 2,875,000 | 0.04 |
| SANTIAGO APOSTOL CASA DE LA CULTURA 2019 (RAMO 48)  | 3,400,943 | 0.05 |
| SAN MATEO YOLOXOCHITLAN CASA DE CULTURA 2019 (RAMO 48)  | 5,000,000 | 0.08 |
| SANTO DOMINGO TEPUXTEPEC CONSTRUCCION DE CASA DE LA CULTURA 2019 (RAMO 48)  | 4,469,627 | 0.07 |
| SANTOS REYES TEPEJILLO CONSTRUCCIÓN DE CASA DE LA CULTURA 2019 (RAMO 48)  | 3,899,136 | 0.06 |
| SAN ESTEBAN ATATLAHUCA CONSTRUCCION DE CASA DE LA CULTURA 2019 (RAMO 48)  | 4,408,418 | 0.07 |
| ACUEDUCTO Y EXHACIENDA DE MANUEL GUENDULAIN 2019 (RAMO 48)  | 1,500,000 | 0.02 |
| REHABILITACION DEL PALACIO MUNICIPAL DE SAN JUAN GUICHICOVI 2019 (RAMO 48)  | 1,200,000 | 0.02 |
| RESTAURACION DEL COMPLEJO CASA DE LA CULTURA EL ESPINAL 2019 (RAMO 48)  | -         | 0.00 |
| REHABILITACION DEL PALACIO MUNICIPAL DE EL ESPINAL OAXACA 2019 (RAMO 48)  | -         | 0.00 |
| REHABILITACION DE PALACIO MUNICIPAL DE LA HEROICA CIUDAD DE HUAJUAPAN DE LEON OAXACA 2019 (RAMO 48)                           | -         | 0.00 |
| RECONSTRUCCION DE LA IGLESIA DE LA VIRGEN DE GUADALUPE 2019 (RAMO 48)   | -         | 0.00 |



GOBIERNO DEL ESTADO  
DE OAXACA

**CONVENIOS**  
**DEL 1 DE ENERO AL 31 DE DICIEMBRE DE 2019**  
( Pesos )

| CONCEPTO   | IMPORTE    | %    |
|--|------------|------|
| RECONSTRUCCION DE LA CASA DE LA CULTURA DEL MUNICIPIO DE JUCHITAN DE ZARAGOZA 2019 (RAMO 48)                           | -          | 0.00 |
| RECONSTRUCCION DEL TALLER DE ARTES GRAFICAS DEL MUNICIPIO DE JUCHITAN DE ZARAGOZA 2019 (RAMO 48)                       | -          | 0.00 |
| PROGRAMA DE DESARROLLO CULTURAL INFANTIL 2019 (RAMO 48)  | 851,116    | 0.01 |
| ACTIVIDADES ACADEMICAS PARA COMUNIDADES EN OAXACA 2019 (RAMO 48)   | 2,500,000  | 0.04 |
| PALACIO MUNICIPAL DE SAN ANTONINO EL ALTO ZIMATLÁN 2019 (RAMO 48)  | 1,200,000  | 0.02 |
| ANTIGUO PALACIO MUNICIPAL DE VILLA TÁLEA DE CASTRO, VILLA ALTA, SIERRA NORTE 2019 (RAMO 48)                            | 1,200,000  | 0.02 |
| MERCADO PORFIRIO DÍAZ VILLA ETLA 2019 (RAMO 48)  | 260,000    | 0.00 |
| LOS ARQUITOS VILLA DE ETLA 2019 (RAMO 48)  | 800,000    | 0.01 |
| CASA DE LA CULTURA DE SAN BARTOLOMÉ QUIALANA TLACOLULA 2019 (RAMO 48)  | 1,000,000  | 0.02 |
| PALACIO ANTIGUO SANTO DOMINGO CHIHUITÁN 2019 (RAMO 48)   | 150,000    | 0.00 |
| ACUEDUCTO (LOS ARCOS) SANTO DOMINGO YANHUITLÁN NOCHIXTLÁN 2019 (RAMO 48)   | 1,000,000  | 0.02 |
| PALACIO MUNICIPAL SANTA MARÍA SUCHITLÁN, SAN ANDRÉS SINAXTLA 2019 (RAMO 48)  | 750,000    | 0.01 |
| PALACIO MUNICIPAL DE SAN PEDRO TAPANATEPEC 2019 (RAMO 48)  | 1,000,000  | 0.02 |
| ANTIGUA PRESIDENCIA MUNICIPAL DE SAN JUAN BAUTISTA COIXTLAHUACA 2019 (RAMO 48)   | 650,000    | 0.01 |
| EX HACIENDA LA SOLEDAD SANTA CATARINA QUIANÉ 2019 (RAMO 48)  | 900,000    | 0.01 |
| EX HACIENDA EXPERIMENTAL SAN ANTONIO DE LA CAL 2019 (RAMO 48)  | 2,000,000  | 0.03 |
| MERCADO MORELOS, OCOTLÁN DE MORELOS OAXACA 2019 (RAMO 48)  | 180,000    | 0.00 |
| PANTEÓN GENERAL DE SAN MIGUEL OAXACA DE JUÁREZ 2019 (RAMO 48)  | 1,720,000  | 0.03 |
| MUSEO DE LOS PINTORES OAXAQUEÑOS (MUPO) OAXACA DE JUÁREZ 2019 (RAMO 48)  | 850,000    | 0.01 |
| PALACIO MUNICIPAL GUEVEA DE HUMBOLDT 2019 (RAMO 48)  | 1,200,000  | 0.02 |
| PRESIDENCIA MUNICIPAL DE SANTIAGO IHUITLÁN PLUMAS 2019 (RAMO 48)   | 200,000    | 0.00 |
| RESTAURACIÓN DEL RETABLO DE LA VIRGEN DE GUADALUPE, EN EL TEMPLO DE SAN FELIPE NERI EN OAXACA DE JUÁREZ 2019 (RAMO 48) | 459,280    | 0.01 |
| PALACIO MUNICIPAL HEROICA CIUDAD DE JUCHITAN DE ZARAGOZA 2019 (RAMO 48)  | 10,700,000 | 0.16 |
| PALACIO MUNICIPAL VILLA DE SOLA DE VEGA 2019 (RAMO 48)   | 2,300,000  | 0.04 |
| PRESIDENCIA MUNICIPAL DE VILLA DE ETLA 2019 (RAMO 48)  | 500,000    | 0.01 |
| PALACIO MUNICIPAL UNIÓN HIDALGO 2019 (RAMO 48)   | 2,200,000  | 0.03 |
| MUSEO DE ARQUEOLOGÍA ERVIN FRILLELL VILLA DE MITLA 2019 (RAMO 48)  | 1,150,000  | 0.02 |
| IGLESIA SANTA CRUZ SANTA CRUZ TOTOPOSTLE 2019 (RAMO 48)  | 221,063    | 0.00 |
| CHALET DE JUANA CATARINA SANTO DOMINGO TEHUANTEPEC 2019 (RAMO 48)  | 1,000,000  | 0.02 |



GOBIERNO DEL ESTADO  
DE OAXACA

**CONVENIOS**  
**DEL 1 DE ENERO AL 31 DE DICIEMBRE DE 2019**  
( Pesos )

| CONCEPTO   | IMPORTE    | %    |
|--|------------|------|
| SALÓN LIBERTAD VILLA DE SANTIAGO CHAZUMBA 2019 (RAMO 48)   | 270,000    | 0.00 |
| PALACIO MUNICIPAL DE SAN CRISTÓBAL SUCHIXTLAHUACA, COIXTLAHUACA 2019 (RAMO 48)   | 1,500,000  | 0.02 |
| PALACIO MUNICIPAL DE SAN MARTÍN TILCAJETE 2019 (RAMO 48)   | 700,000    | 0.01 |
| BIBLIOTECA PÚBLICA MUNICIPAL MARGARITA MAZA DE JUÁREZ OAXACA DE JUÁREZ 2019 (RAMO 48)  | 1,000,000  | 0.02 |
| ESCUELA PRIMARIA PRESIDENTE ALEMÁN OAXACA DE JUÁREZ 2019 (RAMO 48)   | 200,000    | 0.00 |
| PRESIDENCIA MUNICIPAL DE SAN SEBASTIÁN TECOMAXTLAHUACA 2019 (RAMO 48)  | 300,000    | 0.00 |
| PALACIO MUNICIPAL DE CIUDAD IXTEPEC 2019 (RAMO 48)   | 1,450,000  | 0.02 |
| MUSEO REGIONAL DE HUAJUAPAN 2019 (RAMO 48)   | 105,000    | 0.00 |
| CASA DE CULTURA DE CIUDAD IXTEPEC 2019 (RAMO 48)   | 1,400,000  | 0.02 |
| PALACIO MUNICIPAL ASUNCIÓN DE IXTALTEPEC 2019 (RAMO 48)  | 750,000    | 0.01 |
| PRODICI 2019 (RAMO 48)   | 3,043,846  | 0.05 |
| CASA DE LA CULTURA ANDRES HENESTROZA 2019 (RAMO 48)  | -          | 0.00 |
| ACTIVIDADES ARTISTICAS Y CULTURALES PARA NIÑAS, NIÑOS Y ADOLESCENTES DE OAXACA 2019 (RAMO 48)                                    | 400,000    | 0.01 |
| PROGRAMA S268 APOYO FOREMOBA RESTAURACION DEL TEMPLO DE SAN JUAN BAUTISTA EN LA AGENCIA DE SAN JUAN SOSOLA 2019 (RAMO 48)        | 200,000    | 0.00 |
| PROGRAMA S268 APOYO FOREMOBA RESTAURACION DEL TEMPLO DE SAN JUAN BAUTISTA EN EL MUNICIPIO DE SAN JUAN TEPOSCOLULA 2019 (RAMO 48) | 300,000    | 0.00 |
| CENTRO DE LAS ARTES DE SAN AGUSTIN (MANTENIMIENTO 2019) (RAMO 48)  | 500,000    | 0.01 |
| PROII 2018 (RAMO 47)   | 302,302    | 0.00 |
| FORTALECIMIENTO A LA TRANSVERSALIDAD DE LA PERSPECTIVA DE GENERO 2019 (RAMO 47)  | 30,047,508 | 0.46 |
| PROEQUIDAD 2019 (RAMO 47)  | 2,684,290  | 0.04 |
| PROYECTO EJECUTIVO DE MODERNIZACION REGISTRAL 2019 (RAMO 15)   | 17,009,632 | 0.26 |



GOBIERNO DEL ESTADO  
DE OAXACA

**TRANSFERENCIAS, ASIGNACIONES, SUBSIDIOS, SUBVENCIONES, PENSIONES Y JUBILACIONES  
DEL 1 DE ENERO AL 31 DE DICIEMBRE 2019  
( Pesos )**

| CONCEPTO   | IMPORTE                     | %                    |
|--|-----------------------------|----------------------|
| <b>TOTAL</b>   | <b><u>2,374,388,999</u></b> | <b><u>100.00</u></b> |
| CECAM 2018 (RAMO 11)   | 177,895                     | 0.01                 |
| SUBSIDIO ORDINARIO UABJO 2018 (RAMO 11)  | 7,273,166                   | 0.31                 |
| UNIVERSIDAD TECNOLOGICA DE LOS VALLES CENTRALES DE OAXACA 2018 (RAMO 11)                                 | 1,538,181                   | 0.06                 |
| SUBSIDIO CECYTEO 2018 (RAMO 11)  | 5,119,275                   | 0.22                 |
| SUBSIDIO COBAO 2018 (RAMO 11)  | 10,570,494                  | 0.45                 |
| INSTITUTO TECNOLOGICO SUPERIOR DE SAN MIGUEL EL GRANDE 2018 (RAMO 11)                                    | 1,603,167                   | 0.07                 |
| COLEGIO SUPERIOR PARA LA EDUCACION INTEGRAL INTERCULTURAL DE OAXACA 2019 (RAMO 11)                       | 163,423,855                 | 6.88                 |
| UNIVERSIDAD DE LA CAÑADA 2019 (RAMO 11)  | 9,793,973                   | 0.41                 |
| UNIVERSIDAD TECNOLOGICA DE LA MIXTECA 2019 (RAMO 11)   | 77,220,970                  | 3.25                 |
| UNIVERSIDAD DEL PAPALOAPAM 2019 (RAMO 11)  | 9,293,281                   | 0.39                 |
| UNIVERSIDAD DE LA SIERRA SUR 2019 (RAMO 11)  | 12,267,295                  | 0.52                 |
| SUBSIDIO COBAO 2019 (RAMO 11)  | 519,241,791                 | 21.87                |
| UNIVERSIDAD DE LA SIERRA JUAREZ 2019 (RAMO 11)   | 9,793,973                   | 0.41                 |
| CENTRO DE CAPACITACION MUSICAL Y DESARROLLO DE LA CULTURA MIXE DEL ESTADO DE OAXACA CECAM 2019 (RAMO 11) | 2,727,314                   | 0.11                 |
| UNIVERSIDAD DEL MAR 2019 (RAMO 11)   | 82,163,104                  | 3.46                 |
| SUBSIDIO ICAPET 2019 (RAMO 11)   | 43,749,285                  | 1.84                 |
| SUBSIDIO CECYTEO 2019 (RAMO 11)  | 363,906,254                 | 15.33                |
| SUBSIDIO ORDINARIO UABJO 2019 (RAMO 11)  | 990,770,048                 | 41.73                |
| UNIVERSIDAD DEL ISTMO 2019 (RAMO 11)   | 21,122,284                  | 0.89                 |
| UNIVERSIDADES TECNOLOGICAS 2019 (RAMO 11)  | 27,844,918                  | 1.17                 |
| INSTITUTO TECNOLOGICO SUPERIOR DE SAN MIGUEL EL GRANDE 2019 (RAMO 11)                                    | 14,788,475                  | 0.62                 |



GOBIERNO DEL ESTADO  
DE OAXACA

### 2.4.3.- OTROS INGRESOS

En el periodo que se informa, la entidad obtuvo ingresos por la cantidad de 246 millones 891 mil 624 pesos, mismos que se integran de:

Intereses que generan los recursos Federales por la cantidad de 114 millones 550 mil 927 pesos y otros ingresos por la cantidad de 132 millones 340 mil 697 pesos.

**OTROS INGRESOS Y BENEFICIOS**  
**DEL 1 DE ENERO AL 31 DE DICIEMBRE DE 2019**  
( Pesos )

| CONCEPTO  | RECAUDACIÓN                 |              |                    | VARIACIÓN RESPECTO A: |            |                |
|---|-----------------------------|--------------|--------------------|-----------------------|------------|----------------|
|   | OBTENIDO<br>ENE-DIC<br>2018 | ENE-DIC 2019 |                    | RECAUDACIÓN ESTIMADA: |            | 2018           |
|   |                             | ESTIMADA     | OBTENIDA           | IMPORTE               | %          | % Real *       |
| <b>TOTAL</b>  | <b>1,114,469,428</b>        | <b>1</b>     | <b>246,891,624</b> | <b>246,891,623</b>    | <b>N/R</b> | <b>- 78.49</b> |
| Interes ganados de valores, Créditos, Bonos y Otros (Productos Financieros de Recursos Federales) | 111,434,428                 | 1            | 114,550,927        | 114,550,926           | N/R        | -0.17          |
| Otros Ingresos  | 1,003,035,000               | 0            | 132,340,697        | 132,340,697           | N/R        | -87.19         |

\*Deflactado de acuerdo al Índice Nacional de Precios al Consumidor (INPC)

N/R:No Representativo





GOBIERNO DEL ESTADO  
DE OAXACA

## 2.5.- OPINION DE LAS CALIFICADORAS

### 2.5.1.- OPINION A LA CALIDAD CREDITICIA AL ESTADO DE OAXACA

La opinión de una agencia calificadora suele tener una importancia relevante ante el medio financiero y la opinión de la iniciativa privada. La calificación emitida por parte de estas instituciones, confirman la calidad crediticia que las entidades federativas ameritan por las obligaciones financieras contraídas. Es el riesgo crediticio que se asume por el nivel de endeudamiento y la posibilidad de cubrir en tiempo y forma el costo de un financiamiento. Además, esta calificación otorgada por las agencias, hacen posible la reducción del servicio de la deuda por el nivel alcanzado representada de forma literal.

El Estado de Oaxaca, en su actuar transparente, ha contratado el servicio profesional de cuatro agencias calificadoras encargadas de observar y determinar el riesgo crediticio en que se encuentra, en base a toda la información social, económica y disciplina política financiera.

La información reportada, ha servido como medida de comparación con sus pares nacionales y ha servido para mejorar los rumbos cuando lo amerita. Es bueno aclarar que son seis estados del total con cuatro agencias contratadas.

Las agencias calificadoras: Fitch Ratings, Moody's, Standard & Poor's y HR Ratings, han coincidido en opinar sobre la calidad crediticia o riesgo crediticio del Estado de Oaxaca, ratificado la calificación de "A-" con Perspectiva Estable para el año 2018. La interpretación consiste en que el Estado, ofrece seguridad aceptable para el pago oportuno de las obligaciones de deuda. Mantiene bajo riesgo crediticio ante escenarios económicos adversos.

La Perspectiva Estable, evalúa la dirección potencial de crecimiento que se observa a largo plazo. Es el caso de la fuerte inversión que se tiene en la mira para el sureste del país. No solamente hará cambiar la perspectiva sino también la calificación.

Para ratificar y mejorar la perspectiva se basaron en las siguientes fortalezas:

- El perfil y la estructura favorable de la deuda directa de largo plazo y sostenibilidad adecuada. Se considera que el endeudamiento del Estado como moderado, en relación a su capacidad financiera y manejable para la entidad en el largo plazo.



GOBIERNO DEL ESTADO  
DE OAXACA

- Políticas fiscales y administrativas para mantener e incrementar los niveles de recaudación local.
- La generación adecuada de ahorro interno.

### FITCH RATINGS (Julio 24, 2018).

Fitch ratificó una vez más la calificación de 'A-(mex)', correspondiente a la calidad crediticia del Estado y la Perspectiva la mantiene negativa, la interpretación a la calificación es la siguiente: ofrece seguridad aceptable para el pago oportuno de obligaciones de deuda y mantiene bajo riesgo crediticio ante escenarios económicos adversos.

Los factores claves para fundamentar la calificación son los siguientes:

#### Principales Fortalezas:

- El perfil y la estructura favorable de la deuda directa de largo plazo y sostenibilidad adecuada. Se considera que el endeudamiento del Estado como moderado, en relación a su capacidad financiera y manejable para la entidad en el largo plazo.
- Políticas fiscales y administrativas para mantener e incrementar los niveles de recaudación local.
- La generación adecuada de ahorro interno.

#### Principales Debilidades.

- Pasivo a corto plazo alto y liquidez reducida.
- Uso de créditos de corto plazo.
- Tendencia en registro de déficits primarios y fiscales.
- Nivel moderado de la deuda de largo plazo.
- Dependencia de ingresos federales mayores a la mediana del grupo de estados calificados por Fitch.
- Participación baja del empleo formal en la economía; nivel de marginación muy alto y requerimientos significativos en materia de infraestructura y servicios públicos
- Contingencias en materia de jubilaciones y pensiones



GOBIERNO DEL ESTADO  
DE OAXACA

### MOODY'S (Noviembre 07, 2019).

Moody's asigna al Estado las calificaciones de emisor de A3.mx (Escala Nacional de México) y Ba3 (Escala Global, moneda nacional), ratifica la calificación y mantiene la perspectiva de Estable. La perspectiva de estable, la relaciona con la perspectiva del comportamiento de los bonos soberanos del Gobierno de México.

Plantea que el Estado se caracteriza por una base económica limitada que a su vez genera bajos ingresos propios, así como, altas necesidades de inversión, tanto en programas sociales como de infraestructura, reflejan niveles moderados de deuda, resultados financieros deficitarios en promedio, debido a incrementos en gasto corriente. Las calificaciones asignadas también toman en cuenta el deterioro reciente en la posición de liquidez.

Moody's estima que el Estado de Oaxaca reportará déficits financieros de 1.2 % en 2019 y 3.2 en el año 2020.

La fortalezas crediticias del Estado se basan en su análisis en: moderados, pero crecientes niveles de deuda y bajos pasivos por pensión. Los retos crediticios para el Estado: presiones en el gasto social y en infraestructura que genera déficits recurrentes, bajo niveles de ingresos propios y una ajustada posición de liquidez.

### STANDARD & POOR'S (Julio 17, 2019).

Standard & Poor's confirma calificación en escala nacional de 'mxA-' del Estado de Oaxaca; la Perspectiva se mantiene Estable.

La agencia calificadora espera que el estado de Oaxaca implemente recaudatorias proactivas que contrarresten el decremento en las transferencias federales extraordinarias.

Considera que el Estado presentará resultados financieros balanceados en general, con lo que mantendrá su posición de liquidez estable y un nivel de endeudamiento sin cambios.

Por otra parte, las prudentes políticas fiscales mantienen un nivel de endeudamiento y pasivos contingentes bajos que son considerados como fortaleza de la calificación.



GOBIERNO DEL ESTADO  
DE OAXACA

En un escenario negativo que podría generar una calificación negativa, si el Estado no aumenta su ingreso operativo y llegara a fallar al ajustar su nivel de gasto. Bajo este escenario, presentaría déficits operativos y aumentaría su dependencia a la deuda de corto plazo, lo que podría generar presiones de liquidez.

### HR RATINGS (Septiembre 24, 2019).

HR Rating ratifica la calificación de HR A- y mantiene la perspectiva Estable. Esta calificación es equivalente a las también han aportado su opinión sobre el tema las agencias calificadoras: Fitch, Standard & Poor's y Moody's.

La ratificación de la calificación obedece al desempeño fiscal reportado por el Estado, ya que de pasar de un crecimiento interanual de 6.6 % en el Gasto corriente, sumado a un elevado nivel de Inversión Pública, se registró un superávit primario ajustado equivalente a 1.5% de los Ingresos Totales en 2018.

La calificadora considera que un factor para mejorar la calificación consiste en que el Estado registre un menor nivel de Gasto Corriente.

Así mismo, opina que déficits que generen mayor deuda pública a corto plazo, sería un factos que podría bajar la calificación.

### CONCLUSIÓN:

Las calificaciones otorgadas por las cuatro agencia calificadoras enunciadas, coinciden al Cuarto Trimestre del ejercicio fiscal 2019 reportadas por las diferentes agencias calificadoras, en términos generales de riesgo crediticio el Estado presenta una sólida capacidad de pago de intereses, así como del principal y es poco susceptible a cambios económicos, cuyo significado se entendería que ofrece seguridad para el pago de sus obligaciones contratadas, en otras palabras las calificaciones emitidas, reflejan bajo riesgo y certeza de cumplimiento.



GOBIERNO DEL ESTADO  
DE OAXACA

### **3.- RESULTADO DE LAS OPERACIONES DERIVADAS DE LA EJECUCION DEL PRESUPUESTO DE EGRESOS Y CUMPLIMIENTO DE SUS PRINCIPALES OBJETIVOS**

#### **3.1.- EJERCICIO DEL PRESUPUESTO DE EGRESOS**

El Presupuesto de Egresos tiene una estructura que posibilita su análisis desde diferentes clasificaciones del gasto, permitiendo la obtención de información presupuestal ordenada, sistematizada y agrupada en diversas presentaciones, proporcionando elementos de análisis y seguimiento en vías de la consecución de la eficacia, economía y eficiencia en el ejercicio del gasto, la transparencia, la programación con base en resultados, la evaluación y la rendición de cuentas.

Es importante destacar que cada una de las clasificaciones presupuestarias tiene una utilidad específica; sin embargo, la utilización conjunta de las mismas proporciona información de mayor valor agregado para la adecuada comprensión y análisis del gasto presupuestal.

En este contexto, el Presupuesto de Egresos se encuentra integrado en base a los diferentes clasificadores; lo anterior contribuye a tener un control eficiente y eficaz del gasto, obteniendo como resultado ejercer, analizar y evaluar el ejercicio de los recursos públicos, a fin de rendir cuentas de los mismos a la ciudadanía.

Para el ejercicio fiscal 2019, se ha devengado para el cuarto informe (enero-diciembre) de 2019, la cantidad de \$84,561,438,728.30 (Ochenta y Cuatro Mil Quinientos Sesenta y Un Millones Cuatrocientos Treinta y Ocho Mil Setecientos Veintiocho Pesos 30/100 M.N).

#### **3.2.- PRESUPUESTO DEVENGADO EN CLASIFICACIÓN POR TIPO Y OBJETO DEL GASTO.**

El Clasificador por Tipo de Gasto relaciona las transacciones públicas que generan gastos con los grandes agregados de la clasificación económica presentándolos en Corriente; de Capital; Amortización de la deuda y disminución de pasivos; Pensiones y jubilaciones; y Participaciones.



GOBIERNO DEL ESTADO  
DE OAXACA

El clasificador por objeto de gasto es un instrumento que permite la obtención de información para el análisis y seguimiento de la gestión financiera gubernamental, es considerado la clasificación operativa que permite conocer en qué se gasta, (base del registro de las transacciones económico-financieras) y a su vez permite cuantificar la demanda de bienes y servicios que realiza el Sector Público.

**Gasto corriente:** se devengaron recursos por 60 mil 846 millones 730 mil 722 pesos, lo que representa el 72% de total devengado al cuarto informe trimestral (enero-diciembre 2019.).

**Gasto de capital:** se devengaron recursos por 11 mil 849 millones 903 mil 299 pesos, lo que representa el 14% de total devengado al cuarto informe trimestral (enero-diciembre 2019.).

**Amortización de la deuda y disminución de pasivos:** se devengaron recursos por 5 mil 185 millones 288 mil 938 pesos, lo que representa el 6% de total devengado al cuarto informe trimestral (enero-diciembre 2019.).

**Pensiones y jubilaciones:** se devengaron recursos por 640 millones 618 mil 019 pesos, lo que representa el 1% del total devengado al cuarto informe trimestral (enero-diciembre 2019.).

**Participaciones:** se devengaron recursos por 6 mil 38 millones 897 mil 748 pesos, lo que representa el 7% del total devengado al cuarto informe trimestral (enero-diciembre 2019.).



GOBIERNO DEL ESTADO  
DE OAXACA

CLASIFICACION POR TIPO Y OBJETO DE GASTO ENERO - DICIEMBRE  
CUARTO INFORME TRIMESTRAL

| CONCEPTO   | 2018                     | 2019                     |                          |
|--|--------------------------|--------------------------|--------------------------|
|  | DEVENGADO                | APROBADO                 | DEVENGADO                |
| <b>TOTAL GENERAL</b>                                     | <b>89,617,098,404.56</b> | <b>68,977,714,168.00</b> | <b>84,561,438,728.30</b> |
| <b>GASTO CORRIENTE</b>                                   | <b>61,912,534,666.92</b> | <b>48,001,684,013.68</b> | <b>60,846,730,722.97</b> |
| <b>GASTO DE OPERACIÓN</b>                                | <b>12,087,844,500.31</b> | <b>6,670,221,611.03</b>  | <b>12,528,283,298.35</b> |
| SERVICIOS PERSONALES                                     | 4,876,831,216.46         | 4,396,136,409.58         | 5,231,986,693.68         |
| MATERIALES Y SUMINISTROS                                 | 591,496,311.01           | 382,680,155.14           | 667,428,659.48           |
| SERVICIOS GENERALES                                      | 5,669,307,942.50         | 982,802,390.31           | 6,184,388,292.96         |
| PROYECTOS PPS  | 387,363,655.47           | 387,363,656.00           | 245,014,004.10           |
| INGRESOS Y DERECHOS AFECTOS A FIDEICOMISOS               | 538,485,374.87           | 521,239,000.00           | 199,233,670.13           |
| TRANSFERENCIAS, ASIGNACIONES, SUBSIDIOS Y OTRAS AYUDAS   | 24,360,000.00            | 0.00                     | 231,978.00               |
| <b>TRANSFERENCIAS CORRIENTES</b>                         | <b>47,378,228,148.97</b> | <b>38,920,683,248.05</b> | <b>45,564,622,717.14</b> |
| SERVICIOS PERSONALES                                     | 33,468,828,582.94        | 32,292,943,597.63        | 34,586,541,097.20        |
| MATERIALES Y SUMINISTROS                                 | 2,517,144,507.09         | 1,598,984,553.62         | 2,650,954,648.19         |
| SERVICIOS GENERALES                                      | 5,927,717,759.48         | 4,698,771,590.77         | 5,733,873,813.46         |
| SUBSIDIOS Y SUBVENCIONES                                 | 8,401,188.00             | 0.00                     | 55,313,758.00            |
| AYUDAS SOCIALES  | 5,234,750,616.08         | 237,454,515.03           | 2,160,800,710.77         |
| DONATIVOS  | 65,442,216.00            | 52,245,740.00            | 67,241,299.84            |
| PARTICIPACIONES Y APORTACIONES                           | 100,393,644.64           | 0.00                     | 100,974,776.75           |
| APORTACIÓN A FIDEICOMISOS                                | 55,549,634.74            | 40,283,251.00            | 208,922,612.93           |
| <b>PARTICIPACIONES Y APORTACIONES</b>                    | <b>2,446,462,017.64</b>  | <b>2,410,779,154.60</b>  | <b>2,753,824,707.48</b>  |
| PARTICIPACIONES Y APORTACIONES                           | 2,446,462,017.64         | 2,410,779,154.60         | 2,753,824,707.48         |
| <b>GASTO DE CAPITAL</b>                                  | <b>11,638,299,821.29</b> | <b>11,365,519,797.63</b> | <b>11,849,903,299.18</b> |
| <b>INVERSIÓN PÚBLICA</b>                                 | <b>5,213,694,084.49</b>  | <b>4,943,285,479.63</b>  | <b>4,565,412,020.18</b>  |
| BIENES MUEBLES, INMUEBLES E INTANGIBLES                  | 414,870,780.98           | 126,690,182.85           | 863,311,759.23           |
| OBRA PÚBLICA   | 3,873,870,961.34         | 2,397,249,282.40         | 3,090,449,780.20         |
| ACCIONES PRODUCTIVAS                                     | 281,806,367.43           | 121,845,403.38           | 326,527,033.46           |
| ACCIONES DE FOMENTO                                      | 643,145,974.74           | 2,297,500,611.00         | 285,123,447.29           |
| <b>TRANSFERENCIAS DE CAPITAL</b>                         | <b>6,424,605,736.80</b>  | <b>6,422,234,318.00</b>  | <b>7,284,491,279.00</b>  |
| PARTICIPACIONES Y APORTACIONES                           | 6,424,605,736.80         | 6,422,234,318.00         | 7,284,491,279.00         |
| <b>AMORTIZACIÓN DE LA DEUDA Y DISMINUCIÓN DE PASIVOS</b> | <b>10,284,611,402.82</b> | <b>3,891,926,900.80</b>  | <b>5,185,288,938.07</b>  |
| AMORTIZACIÓN DE LA DEUDA Y DISMINUCIÓN DE PASIVOS        | 10,284,611,402.82        | 3,891,926,900.80         | 5,185,288,938.07         |
| DEUDA PÚBLICA  | 10,284,611,402.82        | 3,891,926,900.80         | 5,147,367,030.85         |
| ADEFAS   | 0                        | 0.00                     | 37,921,907.22            |
| <b>PENSIONES Y JUBILACIONES</b>                          | <b>447,192,035.31</b>    | <b>489,336,798.16</b>    | <b>640,618,019.69</b>    |
| TRANSFERENCIAS, ASIGNACIONES, SUBSIDIOS Y OTRAS AYUDAS   | 447,192,035.31           | 489,336,798.16           | 640,618,019.69           |
| SERVICIOS PERSONALES                                     | 447,192,035.31           | 489,336,798.16           | 640,618,019.69           |
| <b>PARTICIPACIONES</b>                                   | <b>5,334,460,478.22</b>  | <b>5,229,246,657.73</b>  | <b>6,038,897,748.39</b>  |
| PARTICIPACIONES  | 5,334,460,478.22         | 5,229,246,657.73         | 6,038,897,748.39         |
| PARTICIPACIONES Y APORTACIONES                           | 5,334,460,478.22         | 5,229,246,657.73         | 6,038,897,748.39         |



GOBIERNO DEL ESTADO  
DE OAXACA

CLASIFICACIÓN POR OBJETO DEL GASTO POR FUENTE DE FINANCIAMIENTO ENERO - DICIEMBRE  
CUARTO INFORME TRIMESTRAL

| CONCEPTO   | 2019                     |                          |                          |                          |
|--|--------------------------|--------------------------|--------------------------|--------------------------|
|  | ESTATAL                  | RAMO 33                  | FEDERAL                  | DEVENGADO                |
| <b>TOTAL GENERAL</b>                                     | <b>27,522,590,056.15</b> | <b>43,533,089,499.83</b> | <b>13,505,759,172.32</b> | <b>84,561,438,728.30</b> |
| <b>GASTO CORRIENTE</b>                                   | <b>22,516,773,983.77</b> | <b>32,796,835,401.21</b> | <b>5,533,121,337.99</b>  | <b>60,846,730,722.97</b> |
| <b>GASTO DE OPERACIÓN</b>                                | <b>12,209,418,312.31</b> | <b>164,798,903.63</b>    | <b>154,066,082.41</b>    | <b>12,528,283,298.35</b> |
| SERVICIOS PERSONALES                                     | 5,202,363,206.29         | 0.00                     | 29,623,487.39            | 5,231,986,693.68         |
| MATERIALES Y SUMINISTROS                                 | 563,682,671.99           | 96,618,201.29            | 7,127,786.20             | 667,428,659.48           |
| SERVICIOS GENERALES                                      | 6,443,140,456.03         | 68,180,702.34            | 117,314,808.82           | 6,628,635,967.19         |
| TRANSFERENCIAS, ASIGNACIONES, SUBSIDIOS Y OTRAS AYUDAS   | 231,978.00               | 0.00                     | 0.00                     | 231,978.00               |
| <b>TRANSFERENCIAS CORRIENTES</b>                         | <b>10,307,355,671.46</b> | <b>32,632,036,497.58</b> | <b>5,379,055,255.58</b>  | <b>48,318,447,424.62</b> |
| TRANSFERENCIAS, ASIGNACIONES, SUBSIDIOS Y OTRAS AYUDAS   | 10,273,061,549.46        | 29,913,134,780.10        | 5,378,426,387.58         | 45,564,622,717.14        |
| PARTICIPACIONES Y APORTACIONES                           | 34,294,122.00            | 2,718,901,717.48         | 628,868.00               | 2,753,824,707.48         |
| <b>GASTO DE CAPITAL</b>                                  | <b>2,110,097,378.78</b>  | <b>8,665,757,974.47</b>  | <b>1,074,047,945.93</b>  | <b>11,849,903,299.18</b> |
| <b>INVERSIÓN PÚBLICA</b>                                 | <b>2,110,097,378.78</b>  | <b>1,381,266,695.47</b>  | <b>1,074,047,945.93</b>  | <b>4,565,412,020.18</b>  |
| BIENES MUEBLES, INMUEBLES E INTANGIBLES                  | 335,343,690.60           | 116,973,172.36           | 410,994,896.27           | 863,311,759.23           |
| INVERSIÓN PÚBLICA  | 1,774,753,688.18         | 1,264,293,523.11         | 663,053,049.66           | 3,702,100,260.95         |
| <b>TRANSFERENCIAS DE CAPITAL</b>                         | <b>0.00</b>              | <b>7,284,491,279.00</b>  | <b>0.00</b>              | <b>7,284,491,279.00</b>  |
| PARTICIPACIONES Y APORTACIONES                           | 0.00                     | 7,284,491,279.00         | 0.00                     | 7,284,491,279.00         |
| <b>AMORTIZACIÓN DE LA DEUDA Y DISMINUCIÓN DE PASIVOS</b> | <b>2,699,382,703.76</b>  | <b>1,657,307,528.56</b>  | <b>828,598,705.75</b>    | <b>5,185,288,938.07</b>  |
| <b>AMORTIZACIÓN DE LA DEUDA Y DISMINUCIÓN DE PASIVOS</b> | <b>2,699,382,703.76</b>  | <b>1,657,307,528.56</b>  | <b>828,598,705.75</b>    | <b>5,185,288,938.07</b>  |
| DEUDA PÚBLICA  | 2,699,382,703.76         | 1,657,307,528.56         | 828,598,705.75           | 5,185,288,938.07         |
| <b>PENSIONES Y JUBILACIONES</b>                          | <b>196,335,989.84</b>    | <b>413,188,595.59</b>    | <b>31,093,434.26</b>     | <b>640,618,019.69</b>    |
| <b>PENSIONES Y JUBILACIONES</b>                          | <b>196,335,989.84</b>    | <b>413,188,595.59</b>    | <b>31,093,434.26</b>     | <b>640,618,019.69</b>    |
| TRANSFERENCIAS, ASIGNACIONES, SUBSIDIOS Y OTRAS AYUDAS   | 196,335,989.84           | 413,188,595.59           | 31,093,434.26            | 640,618,019.69           |
| <b>PARTICIPACIONES</b>                                   | <b>0.00</b>              | <b>0.00</b>              | <b>6,038,897,748.39</b>  | <b>6,038,897,748.39</b>  |
| <b>PARTICIPACIONES</b>                                   | <b>0.00</b>              | <b>0.00</b>              | <b>6,038,897,748.39</b>  | <b>6,038,897,748.39</b>  |
| PARTICIPACIONES Y APORTACIONES                           | 0.00                     | 0.00                     | 6,038,897,748.39         | 6,038,897,748.39         |





GOBIERNO DEL ESTADO  
DE OAXACA

### 3.3.- PRESUPUESTO DEVENGADO IDENTIFICADO POR CLASIFICACIÓN FUNCIONAL

La Clasificación Funcional del Gasto agrupa los gastos según los propósitos u objetivos socioeconómicos que persiguen los diferentes entes públicos.

Presenta el gasto público según la naturaleza de los servicios gubernamentales brindados a la población. Con dicha clasificación se identifica el presupuesto destinado a funciones de gobierno, desarrollo social, desarrollo económico y otras no clasificadas; permitiendo determinar los objetivos generales de las políticas públicas y los recursos financieros que se asignan para alcanzar éstos.

Las funciones que se identifican en esta clasificación, son de interés general y susceptible de ser utilizadas en una amplia variedad de aplicaciones analíticas y estadísticas, relacionadas con el estudio de la orientación de las acciones del gobierno.

Del total devengado al cuarto informe trimestral (enero-diciembre 2019.), el detalle por cada finalidad fue del 13% a Gobierno; 54% a Desarrollo Social; 3% a Desarrollo Económico y 30% para Otras No Clasificadas en Funciones Anteriores.



GOBIERNO DEL ESTADO  
DE OAXACA

RESUMEN POR FINALIDAD ENERO - DICIEMBRE  
CUARTO INFORME TRIMESTRAL

| CONCEPTO                                      | 2018                     | 2019                     |                          |
|---|--------------------------|--------------------------|--------------------------|
|   | DEVENGADO                | APROBADO                 | DEVENGADO                |
| <b>TOTAL GENERAL</b>                          | <b>89,617,098,404.56</b> | <b>68,977,714,168.00</b> | <b>84,561,438,728.30</b> |
| GOBIERNO                                      | 12,380,449,742.25        | 9,276,319,478.62         | 10,671,778,585.82        |
| DESARROLLO SOCIAL                             | 47,267,075,609.53        | 39,943,033,829.09        | 45,849,333,277.98        |
| DESARROLLO ECONÓMICO                          | 2,762,490,217.49         | 2,108,887,701.76         | 2,633,828,334.43         |
| OTRAS NO CLASIFICADAS EN FUNCIONES ANTERIORES | 27,207,082,835.29        | 17,649,473,158.53        | 25,406,498,530.07        |

RESUMEN POR FINALIDAD-FUNCION ENERO - DICIEMBRE  
CUARTO INFORME TRIMESTRAL

| CONCEPTO                                      | 2019                     |                          |                          |                          |
|---|--------------------------|--------------------------|--------------------------|--------------------------|
|   | ESTATAL                  | RAMO 33                  | FEDERAL                  | DEVENGADO                |
| <b>TOTAL GENERAL</b>                          | <b>27,522,590,056.15</b> | <b>43,533,089,499.83</b> | <b>13,505,759,172.32</b> | <b>84,561,438,728.30</b> |
| GOBIERNO                                      | 10,172,652,046.62        | 420,961,098.46           | 78,165,440.74            | 10,671,778,585.82        |
| DESARROLLO SOCIAL                             | 8,546,917,076.51         | 31,262,496,263.78        | 6,039,919,937.69         | 45,849,333,277.98        |
| DESARROLLO ECONÓMICO                          | 2,010,432,824.05         | 188,931,612.55           | 434,463,897.83           | 2,633,828,334.43         |
| OTRAS NO CLASIFICADAS EN FUNCIONES ANTERIORES | 6,792,588,108.97         | 11,660,700,525.04        | 6,953,209,896.06         | 25,406,498,530.07        |



GOBIERNO DEL ESTADO  
DE OAXACA

RESUMEN POR FINALIDAD ENERO - DICIEMBRE  
CUARTO INFORME TRIMESTRAL

| GOBIERNO   | 2018                     | 2019                    |                          |
|--|--------------------------|-------------------------|--------------------------|
|  | DEVENGADO                | APROBADO                | DEVENGADO                |
| <b>TOTAL</b>                                     | <b>12,380,449,742.25</b> | <b>9,276,319,478.62</b> | <b>10,671,778,585.82</b> |
| LEGISLACIÓN                                      | 1,021,412,773.46         | 589,975,972.80          | 756,158,897.00           |
| JUSTICIA   | 2,254,699,598.60         | 2,124,847,021.04        | 2,279,806,064.42         |
| COORDINACIÓN DE LA POLÍTICA DE GOBIERNO          | 2,951,021,435.21         | 1,274,194,038.17        | 1,151,572,728.01         |
| ASUNTOS FINANCIEROS Y HACENDARIOS                | 3,048,989,866.67         | 1,095,081,345.74        | 1,500,119,708.16         |
| ASUNTOS DE ORDEN PÚBLICO Y DE SEGURIDAD INTERIOR | 1,747,402,642.03         | 1,642,207,954.43        | 1,850,942,593.71         |
| OTROS SERVICIOS GENERALES                        | 1,356,923,426.28         | 2,550,013,146.44        | 3,133,178,594.52         |

RESUMEN POR FINALIDAD-FUNCION ENERO - DICIEMBRE  
CUARTO INFORME TRIMESTRAL

| GOBIERNO   | 2019                     |                       |                      |                          |
|--|--------------------------|-----------------------|----------------------|--------------------------|
|  | ESTATAL                  | RAMO 33               | FEDERAL              | DEVENGADO                |
| <b>TOTAL</b>                                     | <b>10,172,652,046.62</b> | <b>420,961,098.46</b> | <b>78,165,440.74</b> | <b>10,671,778,585.82</b> |
| LEGISLACIÓN                                      | 755,310,097.36           | 0.00                  | 848,799.64           | 756,158,897.00           |
| JUSTICIA   | 2,219,322,724.32         | 51,009,603.00         | 9,473,737.10         | 2,279,806,064.42         |
| COORDINACIÓN DE LA POLÍTICA DE GOBIERNO          | 1,105,791,343.07         | 29,942,757.40         | 15,838,627.54        | 1,151,572,728.01         |
| ASUNTOS FINANCIEROS Y HACENDARIOS                | 1,445,059,862.26         | 29,936,835.00         | 25,123,010.90        | 1,500,119,708.16         |
| ASUNTOS DE ORDEN PÚBLICO Y DE SEGURIDAD INTERIOR | 1,604,670,742.39         | 244,779,384.21        | 1,492,467.11         | 1,850,942,593.71         |
| OTROS SERVICIOS GENERALES                        | 3,042,497,277.22         | 65,292,518.85         | 25,388,798.45        | 3,133,178,594.52         |



GOBIERNO DEL ESTADO  
DE OAXACA

RESUMEN POR FINALIDAD ENERO - DICIEMBRE  
CUARTO INFORME TRIMESTRAL

| DESARROLLO SOCIAL                                    | 2018                     | 2019                     |                          |
|--|--------------------------|--------------------------|--------------------------|
|  | DEVENGADO                | APROBADO                 | DEVENGADO                |
| <b>TOTAL</b>   | <b>47,267,075,609.53</b> | <b>39,943,033,829.09</b> | <b>45,849,333,277.98</b> |
| PROTECCIÓN AMBIENTAL                                 | 428,020,178.35           | 192,369,419.35           | 158,090,126.59           |
| VIVIENDA Y SERVICIOS A LA COMUNIDAD                  | 4,473,683,481.19         | 2,627,226,745.82         | 2,978,051,215.45         |
| SALUD  | 7,679,379,741.92         | 7,118,318,104.94         | 7,881,989,805.35         |
| RECREACIÓN, CULTURA Y OTRAS MANIFESTACIONES SOCIALES | 769,433,292.04           | 309,426,916.13           | 718,291,269.68           |
| EDUCACIÓN  | 31,182,457,892.47        | 27,678,004,636.35        | 32,122,052,971.43        |
| PROTECCIÓN SOCIAL                                    | 2,679,461,786.76         | 1,955,690,823.53         | 1,897,255,240.12         |
| OTROS ASUNTOS SOCIALES                               | 54,639,236.80            | 61,997,182.97            | 93,602,649.36            |

RESUMEN POR FINALIDAD-FUNCION ENERO - DICIEMBRE  
CUARTO INFORME TRIMESTRAL

| DESARROLLO SOCIAL                                    | 2019                    |                          |                         |                          |
|--|-------------------------|--------------------------|-------------------------|--------------------------|
|  | ESTATAL                 | RAMO 33                  | FEDERAL                 | DEVENGADO                |
| <b>TOTAL</b>   | <b>8,546,917,076.51</b> | <b>31,262,496,263.78</b> | <b>6,039,919,937.69</b> | <b>45,849,333,277.98</b> |
| PROTECCIÓN AMBIENTAL                                 | 147,217,145.80          | 1,768,532.25             | 9,104,448.54            | 158,090,126.59           |
| VIVIENDA Y SERVICIOS A LA COMUNIDAD                  | 1,805,835,477.61        | 946,943,944.28           | 225,271,793.56          | 2,978,051,215.45         |
| SALUD  | 1,235,999,505.96        | 4,599,549,961.83         | 2,046,440,337.56        | 7,881,989,805.35         |
| RECREACIÓN, CULTURA Y OTRAS MANIFESTACIONES SOCIALES | 510,628,092.72          | 12,377,795.26            | 195,285,381.70          | 718,291,269.68           |
| EDUCACIÓN  | 3,683,701,121.83        | 24,943,777,830.61        | 3,494,574,018.99        | 32,122,052,971.43        |
| PROTECCIÓN SOCIAL                                    | 1,117,786,025.71        | 757,420,003.55           | 22,049,210.86           | 1,897,255,240.12         |
| OTROS ASUNTOS SOCIALES                               | 45,749,706.88           | 658,196.00               | 47,194,746.48           | 93,602,649.36            |



GOBIERNO DEL ESTADO  
DE OAXACA

RESUMEN POR FINALIDAD ENERO - DICIEMBRE  
CUARTO INFORME TRIMESTRAL

| DESARROLLO ECONÓMICO                                   | 2018                    | 2019                    |                         |
|--|-------------------------|-------------------------|-------------------------|
|  | DEVENGADO               | APROBADO                | DEVENGADO               |
| <b>TOTAL</b>   | <b>2,762,490,217.49</b> | <b>2,108,887,701.76</b> | <b>2,633,828,334.43</b> |
| ASUNTOS ECONÓMICOS, COMERCIALES Y LABORALES EN GENERAL | 482,307,005.08          | 441,180,237.54          | 457,940,840.53          |
| AGROPECUARIA, SILVICULTURA, PESCA Y CAZA               | 664,156,763.13          | 476,427,518.63          | 648,486,594.62          |
| TRANSPORTE   | 1,263,725,714.04        | 539,736,800.86          | 1,121,560,317.16        |
| COMUNICACIONES   | 61,514,605.11           | 54,280,630.62           | 63,778,852.39           |
| TURISMO  | 283,666,899.44          | 415,777,804.22          | 329,617,572.57          |
| CIENCIA, TECNOLOGÍA E INNOVACIÓN                       | 7,119,230.69            | 181,484,709.89          | 0.00                    |
| OTRAS INDUSTRIAS Y OTROS ASUNTOS ECONÓMICOS            | 0.00                    | 0.00                    | 12,444,157.16           |

RESUMEN POR FINALIDAD-FUNCION ENERO - DICIEMBRE  
CUARTO INFORME TRIMESTRAL

| DESARROLLO ECONÓMICO                                   | 2019                    |                       |                       |                         |
|--|-------------------------|-----------------------|-----------------------|-------------------------|
|  | ESTATAL                 | RAMO 33               | FEDERAL               | DEVENGADO               |
| <b>TOTAL</b>   | <b>2,010,432,824.05</b> | <b>188,931,612.55</b> | <b>434,463,897.83</b> | <b>2,633,828,334.43</b> |
| ASUNTOS ECONÓMICOS, COMERCIALES Y LABORALES EN GENERAL | 377,097,866.29          | 11,959,674.20         | 68,883,300.04         | 457,940,840.53          |
| AGROPECUARIA, SILVICULTURA, PESCA Y CAZA               | 545,666,943.25          | 19,478,850.20         | 83,340,801.17         | 648,486,594.62          |
| TRANSPORTE   | 697,197,533.09          | 142,781,628.75        | 281,581,155.32        | 1,121,560,317.16        |
| COMUNICACIONES   | 63,778,852.39           | 0.00                  | 0.00                  | 63,778,852.39           |
| TURISMO  | 314,247,471.87          | 14,711,459.40         | 658,641.30            | 329,617,572.57          |
| OTRAS INDUSTRIAS Y OTROS ASUNTOS ECONÓMICOS            | 12,444,157.16           | 0.00                  | 0.00                  | 12,444,157.16           |



GOBIERNO DEL ESTADO  
DE OAXACA

RESUMEN POR FINALIDAD ENERO - DICIEMBRE  
CUARTO INFORME TRIMESTRAL

| OTRAS NO CLASIFICADAS EN FUNCIONES ANTERIORES   | 2018                     | 2019                     |                          |
|---|--------------------------|--------------------------|--------------------------|
|   | DEVENGADO                | APROBADO                 | DEVENGADO                |
| <b>TOTAL</b>  | <b>27,207,082,835.29</b> | <b>17,649,473,158.53</b> | <b>25,406,498,530.07</b> |
| TRANSACCIONES DE LA DEUDA PUBLICA/COSTO FINANCIERO DE LA DEUDA                                | 12,262,015,051.50        | 3,584,520,900.80         | 8,643,783,793.29         |
| TRANSFERENCIAS, PARTICIPACIONES Y APORTACIONES ENTRE DIFERENTES NIVELES Y ORDENES DE GOBIERNO | 14,945,067,783.79        | 14,064,952,257.73        | 16,128,078,089.58        |
| SANEAMIENTO DEL SISTEMA FINANCIERO  | 0.00                     | 0.00                     | 603,614,531.47           |
| ADEUDOS DE EJERCICIOS FISCALES ANTERIORES   | 0.00                     | 0.00                     | 31,022,115.73            |

RESUMEN POR FINALIDAD-FUNCION ENERO - DICIEMBRE  
CUARTO INFORME TRIMESTRAL

| OTRAS NO CLASIFICADAS EN FUNCIONES ANTERIORES   | 2019                    |                          |                         |                          |
|---|-------------------------|--------------------------|-------------------------|--------------------------|
|   | ESTATAL                 | RAMO 33                  | FEDERAL                 | DEVENGADO                |
| <b>TOTAL</b>  | <b>6,792,588,108.97</b> | <b>11,660,700,525.04</b> | <b>6,953,209,896.06</b> | <b>25,406,498,530.07</b> |
| TRANSACCIONES DE LA DEUDA PUBLICA/COSTO FINANCIERO DE LA DEUDA                                | 6,188,407,561.02        | 1,657,307,528.56         | 798,068,703.71          | 8,643,783,793.29         |
| TRANSFERENCIAS, PARTICIPACIONES Y APORTACIONES ENTRE DIFERENTES NIVELES Y ORDENES DE GOBIERNO | 0.00                    | 10,003,392,996.48        | 6,124,685,093.10        | 16,128,078,089.58        |
| SANEAMIENTO DEL SISTEMA FINANCIERO  | 603,614,531.47          | 0.00                     | 0.00                    | 603,614,531.47           |
| ADEUDOS DE EJERCICIOS FISCALES ANTERIORES   | 566,016.48              | 0.00                     | 30,456,099.25           | 31,022,115.73            |



GOBIERNO DEL ESTADO  
DE OAXACA

### 3.4.- EJES ESTRATÉGICOS DEL PLAN ESTATAL DE DESARROLLO DE OAXACA.

El Plan Estatal de Desarrollo (PED) 2016-2022, recoge las aspiraciones y demandas de la sociedad, y define tanto los objetivos y metas, como las estrategias y líneas de acción que orientarán la toma de decisiones y los trabajos de la administración pública, en colaboración con los distintos sectores públicos y sociales.

Así tenemos que, en el eje Oaxaca Incluyente con el Desarrollo Social, se devengaron recursos por 44 mil 629 millones 376 mil 147 pesos, mismos que representan el 53% del total devengado al cuarto informe trimestral (enero-diciembre 2019.).

En el eje Oaxaca Moderno y Transparente, se devengaron recursos por 30 mil 594 millones 747 mil 638 pesos, mismos que representan el 36% del total al cuarto informe trimestral (enero-diciembre 2019.).

En el eje Oaxaca Seguro, se devengaron recursos por 5 mil 672 millones 414 mil 77 pesos, mismos que representan el 7% del total devengado al cuarto informe trimestral (enero-diciembre 2019.).

En el eje Oaxaca Productivo e Innovador, se devengaron recursos por 2 mil 571 millones 777 mil 807 pesos, mismos que representan el 3% del total devengado al cuarto informe trimestral (enero-diciembre 2019.).

En el eje Oaxaca Sustentable, se devengaron recursos por un mil 93 millones 123 mil 57 pesos, mismos que representan el 1% del total devengado al cuarto informe trimestral (enero-diciembre 2019.).



GOBIERNO DEL ESTADO  
DE OAXACA

RESUMEN POR EJE ENERO - DICIEMBRE  
CUARTO INFORME TRIMESTRAL

| CONCEPTO                                   | 2018                     | 2019                     |                          |
|--|--------------------------|--------------------------|--------------------------|
|  | DEVENGADO                | APROBADO                 | DEVENGADO                |
| <b>TOTAL GENERAL</b>                       | <b>89,617,098,404.56</b> | <b>68,977,714,168.00</b> | <b>84,561,438,728.30</b> |
| OAXACA INCLUYENTE CON EL DESARROLLO SOCIAL | 44,055,896,935.09        | 39,602,364,033.71        | 44,629,376,147.53        |
| OAXACA MODERNO Y TRANSPARENTE              | 34,598,040,160.99        | 22,111,636,909.56        | 30,594,747,638.84        |
| OAXACA SEGURO                              | 6,458,530,931.12         | 4,829,416,485.09         | 5,672,414,077.63         |
| OAXACA PRODUCTIVO E INNOVADOR              | 2,658,799,915.11         | 1,902,495,188.59         | 2,571,777,807.00         |
| OAXACA SUSTENTABLE                         | 1,845,830,462.25         | 531,801,551.05           | 1,093,123,057.30         |

RESUMEN POR EJE-TEMA ENERO - DICIEMBRE  
CUARTO INFORME TRIMESTRAL

| CONCEPTO                                   | 2019                     |                          |                          |                          |
|--|--------------------------|--------------------------|--------------------------|--------------------------|
|  | ESTATAL                  | RAMO 33                  | FEDERAL                  | DEVENGADO                |
| <b>TOTAL GENERAL</b>                       | <b>27,522,590,056.15</b> | <b>43,533,089,499.83</b> | <b>13,505,759,172.32</b> | <b>84,561,438,728.30</b> |
| OAXACA INCLUYENTE CON EL DESARROLLO SOCIAL | 7,639,653,590.56         | 30,995,536,621.41        | 5,994,185,935.56         | 44,629,376,147.53        |
| OAXACA MODERNO Y TRANSPARENTE              | 11,930,703,852.42        | 11,775,406,641.83        | 6,888,637,144.59         | 30,594,747,638.84        |
| OAXACA SEGURO                              | 5,184,381,653.87         | 337,382,359.46           | 150,650,064.30           | 5,672,414,077.63         |
| OAXACA PRODUCTIVO E INNOVADOR              | 1,949,958,592.78         | 187,958,461.70           | 433,860,752.52           | 2,571,777,807.00         |
| OAXACA SUSTENTABLE                         | 817,892,366.52           | 236,805,415.43           | 38,425,275.35            | 1,093,123,057.30         |





GOBIERNO DEL ESTADO  
DE OAXACA

RESUMEN POR EJE ENERO - DICIEMBRE  
CUARTO INFORME TRIMESTRAL

| OAXACA INCLUYENTE CON EL DESARROLLO SOCIAL | 2018                     | 2019                     |                          |
|--|--------------------------|--------------------------|--------------------------|
|  | DEVENGADO                | APROBADO                 | DEVENGADO                |
| <b>TOTAL</b>                               | <b>44,055,896,935.09</b> | <b>39,602,364,033.71</b> | <b>44,629,376,147.53</b> |
| EDUCACIÓN                                  | 31,188,992,911.16        | 27,788,004,636.35        | 32,152,708,489.72        |
| SALUD                                      | 7,679,379,741.92         | 7,118,318,104.94         | 7,881,989,805.35         |
| VIVIENDA                                   | 2,695,192,173.99         | 2,496,705,580.72         | 1,873,935,258.45         |
| ACCESO A LA ALIMENTACIÓN                   | 1,004,566,764.36         | 764,444,134.65           | 1,077,431,430.47         |
| INCLUSIÓN ECONÓMICA                        | 64,136,426.27            | 664,599,698.47           | 130,874,724.36           |
| GRUPOS EN SITUACIÓN DE VULNERABILIDAD      | 639,887,158.84           | 422,075,160.00           | 765,633,581.78           |
| MIGRANTES                                  | 48,075,469.71            | 38,789,802.45            | 28,511,587.72            |
| CULTURA FÍSICA Y DEPORTE                   | 274,282,081.41           | 62,006,944.91            | 248,683,990.28           |
| CULTURA Y ARTE                             | 461,384,207.43           | 247,419,971.22           | 469,607,279.40           |

RESUMEN POR EJE-TEMA ENERO - DICIEMBRE  
CUARTO INFORME TRIMESTRAL

| OAXACA INCLUYENTE CON EL DESARROLLO SOCIAL | 2019                    |                          |                         |                          |
|--|-------------------------|--------------------------|-------------------------|--------------------------|
|  | ESTATAL                 | RAMO 33                  | FEDERAL                 | DEVENGADO                |
| <b>TOTAL</b>                               | <b>7,639,653,590.56</b> | <b>30,995,536,621.41</b> | <b>5,994,185,935.56</b> | <b>44,629,376,147.53</b> |
| EDUCACIÓN                                  | 3,683,900,540.87        | 24,943,777,830.61        | 3,525,030,118.24        | 32,152,708,489.72        |
| SALUD                                      | 1,235,999,505.96        | 4,599,549,961.83         | 2,046,440,337.56        | 7,881,989,805.35         |
| VIVIENDA                                   | 1,018,958,353.28        | 681,051,724.06           | 173,925,181.11          | 1,873,935,258.45         |
| ACCESO A LA ALIMENTACIÓN                   | 441,752,045.87          | 635,679,384.60           | 0.00                    | 1,077,431,430.47         |
| INCLUSIÓN ECONÓMICA                        | 121,622,220.60          | 1,927,475.95             | 7,325,027.81            | 130,874,724.36           |
| GRUPOS EN SITUACIÓN DE VULNERABILIDAD      | 599,059,613.29          | 120,471,339.00           | 46,102,629.49           | 765,633,581.78           |
| MIGRANTES                                  | 27,733,217.97           | 701,110.10               | 77,259.65               | 28,511,587.72            |
| CULTURA FÍSICA Y DEPORTE                   | 121,330,928.82          | 499,057.50               | 126,854,003.96          | 248,683,990.28           |
| CULTURA Y ARTE                             | 389,297,163.90          | 11,878,737.76            | 68,431,377.74           | 469,607,279.40           |



GOBIERNO DEL ESTADO  
DE OAXACA

RESUMEN POR EJE ENERO - DICIEMBRE  
CUARTO INFORME TRIMESTRAL

| OAXACA MODERNO Y TRANSPARENTE        | 2018                     | 2019                     |                          |
|--------------------------------------|--------------------------|--------------------------|--------------------------|
|                                      | DEVENGADO                | APROBADO                 | DEVENGADO                |
| <b>TOTAL</b>                         | <b>34,598,040,160.99</b> | <b>22,111,636,909.56</b> | <b>30,594,747,638.84</b> |
| ADMINISTRACIÓN MODERNA               | 1,991,274,612.03         | 2,096,846,016.07         | 2,211,418,725.81         |
| COORDINACIÓN INSTITUCIONAL           | 1,375,488,553.71         | 812,988,492.20           | 1,111,314,771.53         |
| GESTIÓN PARA RESULTADOS              | 14,023,122,975.82        | 4,489,676,472.27         | 9,715,918,927.19         |
| FINANZAS PÚBLICAS                    | 372,562,467.60           | 258,848,488.27           | 403,881,464.30           |
| TRANSPARENCIA Y RENDICIÓN DE CUENTAS | 1,474,952,010.75         | 273,461,651.35           | 311,593,213.81           |
| DESARROLLO INSTITUCIONAL MUNICIPAL   | 15,360,639,541.08        | 14,179,815,789.40        | 16,840,620,536.20        |

RESUMEN POR EJE-TEMA ENERO - DICIEMBRE  
CUARTO INFORME TRIMESTRAL

| OAXACA MODERNO Y TRANSPARENTE        | 2019                     |                          |                         |                          |
|--------------------------------------|--------------------------|--------------------------|-------------------------|--------------------------|
|                                      | ESTATAL                  | RAMO 33                  | FEDERAL                 | DEVENGADO                |
| <b>TOTAL</b>                         | <b>11,930,703,852.42</b> | <b>11,775,406,641.83</b> | <b>6,888,637,144.59</b> | <b>30,594,747,638.84</b> |
| ADMINISTRACIÓN MODERNA               | 2,170,403,661.46         | 37,085,005.60            | 3,930,058.75            | 2,211,418,725.81         |
| COORDINACIÓN INSTITUCIONAL           | 1,083,240,947.70         | 8,985,636.80             | 19,088,187.03           | 1,111,314,771.53         |
| GESTIÓN PARA RESULTADOS              | 7,227,548,628.63         | 1,671,958,874.56         | 816,411,424.00          | 9,715,918,927.19         |
| FINANZAS PÚBLICAS                    | 383,798,809.21           | 15,285,489.00            | 4,797,166.09            | 403,881,464.30           |
| TRANSPARENCIA Y RENDICIÓN DE CUENTAS | 290,463,985.53           | 6,870,151.50             | 14,259,076.78           | 311,593,213.81           |
| DESARROLLO INSTITUCIONAL MUNICIPAL   | 775,247,819.89           | 10,035,221,484.37        | 6,030,151,231.94        | 16,840,620,536.20        |



GOBIERNO DEL ESTADO  
DE OAXACA

RESUMEN POR EJE ENERO - DICIEMBRE  
CUARTO INFORME TRIMESTRAL

| OAXACA SEGURO                            | 2018                    | 2019                    |                         |
|--|-------------------------|-------------------------|-------------------------|
|  | DEVENGADO               | APROBADO                | DEVENGADO               |
| <b>TOTAL</b>                             | <b>6,458,530,931.12</b> | <b>4,829,416,485.09</b> | <b>5,672,414,077.63</b> |
| SEGURIDAD CIUDADANA                      | 1,953,073,190.45        | 1,816,534,341.07        | 2,182,556,702.13        |
| PROCURACIÓN DE JUSTICIA                  | 1,862,164,330.82        | 1,773,608,049.10        | 1,906,668,564.77        |
| DERECHOS HUMANOS                         | 85,483,913.67           | 74,822,950.91           | 83,644,079.75           |
| GOBERNABILIDAD Y PAZ SOCIAL              | 1,531,561,595.04        | 1,118,223,002.07        | 1,483,428,467.43        |
| PREVENCIÓN Y PROTECCIÓN CONTRA DESASTRES | 1,026,247,901.14        | 46,228,141.94           | 16,116,263.55           |

RESUMEN POR EJE-TEMA ENERO - DICIEMBRE  
CUARTO INFORME TRIMESTRAL

| OAXACA SEGURO                            | 2019                    |                       |                       |                         |
|--|-------------------------|-----------------------|-----------------------|-------------------------|
|  | ESTATAL                 | RAMO 33               | FEDERAL               | DEVENGADO               |
| <b>TOTAL</b>                             | <b>5,184,381,653.87</b> | <b>337,382,359.46</b> | <b>150,650,064.30</b> | <b>5,672,414,077.63</b> |
| SEGURIDAD CIUDADANA                      | 1,821,602,868.06        | 253,434,638.41        | 107,519,195.66        | 2,182,556,702.13        |
| PROCURACIÓN DE JUSTICIA                  | 1,861,219,224.62        | 41,151,488.20         | 4,297,851.95          | 1,906,668,564.77        |
| DERECHOS HUMANOS                         | 67,279,355.51           | 501,750.50            | 15,862,973.74         | 83,644,079.75           |
| GOBERNABILIDAD Y PAZ SOCIAL              | 1,418,163,942.13        | 42,294,482.35         | 22,970,042.95         | 1,483,428,467.43        |
| PREVENCIÓN Y PROTECCIÓN CONTRA DESASTRES | 16,116,263.55           | 0.00                  | 0.00                  | 16,116,263.55           |



GOBIERNO DEL ESTADO  
DE OAXACA

RESUMEN POR EJE ENERO - DICIEMBRE  
CUARTO INFORME TRIMESTRAL

| OAXACA PRODUCTIVO E INNOVADOR                       | 2018                    | 2019                    |                         |
|---|-------------------------|-------------------------|-------------------------|
|   | DEVENGADO               | APROBADO                | DEVENGADO               |
| <b>TOTAL</b>  | <b>2,658,799,915.11</b> | <b>1,902,495,188.59</b> | <b>2,571,777,807.00</b> |
| PRODUCTIVIDAD AGROPECUARIA                          | 599,774,684.46          | 456,106,507.31          | 590,048,426.77          |
| PESCA Y ACUICULTURA                                 | 14,144,996.26           | 1,791,711.77            | 10,474,735.14           |
| TURISMO   | 283,666,899.44          | 147,914,590.60          | 329,617,572.57          |
| COMUNICACIONES Y TRANSPORTES                        | 1,323,530,282.77        | 855,502,141.37          | 1,183,696,231.99        |
| IMPULSO A LA ECONOMÍA Y ZONAS ECONÓMICAS ESPECIALES | 437,683,052.18          | 441,180,237.54          | 457,940,840.53          |

RESUMEN POR EJE-TEMA ENERO - DICIEMBRE  
CUARTO INFORME TRIMESTRAL

| OAXACA PRODUCTIVO E INNOVADOR                       | 2019                    |                       |                       |                         |
|---|-------------------------|-----------------------|-----------------------|-------------------------|
|   | ESTATAL                 | RAMO 33               | FEDERAL               | DEVENGADO               |
| <b>TOTAL</b>  | <b>1,949,958,592.78</b> | <b>187,958,461.70</b> | <b>433,860,752.52</b> | <b>2,571,777,807.00</b> |
| PRODUCTIVIDAD AGROPECUARIA                          | 488,854,521.81          | 18,461,134.35         | 82,732,770.61         | 590,048,426.77          |
| PESCA Y ACUICULTURA                                 | 10,425,284.89           | 44,565.00             | 4,885.25              | 10,474,735.14           |
| TURISMO   | 314,247,471.87          | 14,711,459.40         | 658,641.30            | 329,617,572.57          |
| COMUNICACIONES Y TRANSPORTES                        | 759,333,447.92          | 142,781,628.75        | 281,581,155.32        | 1,183,696,231.99        |
| IMPULSO A LA ECONOMÍA Y ZONAS ECONÓMICAS ESPECIALES | 377,097,866.29          | 11,959,674.20         | 68,883,300.04         | 457,940,840.53          |



GOBIERNO DEL ESTADO  
DE OAXACA

RESUMEN POR EJE ENERO - DICIEMBRE  
CUARTO INFORME TRIMESTRAL

| OAXACA SUSTENTABLE             | 2018                    | 2019                  |                         |
|--------------------------------|-------------------------|-----------------------|-------------------------|
|                                | DEVENGADO               | APROBADO              | DEVENGADO               |
| <b>TOTAL</b>                   | <b>1,845,830,462.25</b> | <b>531,801,551.05</b> | <b>1,093,123,057.30</b> |
| MEDIO AMBIENTE Y BIODIVERSIDAD | 72,535,544.93           | 36,557,461.35         | 90,623,153.04           |
| DESARROLLO FORESTAL            | 50,237,082.41           | 33,529,299.55         | 47,963,432.71           |
| RESIDUOS SOLIDOS               | 33,698,788.75           | 18,385,860.00         | 47,523,881.85           |
| ENERGÍAS ALTERNATIVAS          | 2,953,249.43            | 1,377,600.00          | 16,957,341.70           |
| ORDENAMIENTO TERRITORIAL       | 1,686,405,796.73        | 441,951,330.15        | 890,055,248.00          |

RESUMEN POR EJE-TEMA ENERO - DICIEMBRE  
CUARTO INFORME TRIMESTRAL

| OAXACA SUSTENTABLE             | 2019                  |                       |                      |                         |
|--------------------------------|-----------------------|-----------------------|----------------------|-------------------------|
|                                | ESTATAL               | RAMO 33               | FEDERAL              | DEVENGADO               |
| <b>TOTAL</b>                   | <b>817,892,366.52</b> | <b>236,805,415.43</b> | <b>38,425,275.35</b> | <b>1,093,123,057.30</b> |
| MEDIO AMBIENTE Y BIODIVERSIDAD | 88,662,562.69         | 1,768,532.25          | 192,058.10           | 90,623,153.04           |
| DESARROLLO FORESTAL            | 46,387,136.55         | 973,150.85            | 603,145.31           | 47,963,432.71           |
| RESIDUOS SOLIDOS               | 41,597,241.41         | 0.00                  | 5,926,640.44         | 47,523,881.85           |
| ENERGÍAS ALTERNATIVAS          | 16,957,341.70         | 0.00                  | 0.00                 | 16,957,341.70           |
| ORDENAMIENTO TERRITORIAL       | 624,288,084.17        | 234,063,732.33        | 31,703,431.50        | 890,055,248.00          |



GOBIERNO DEL ESTADO  
DE OAXACA

### 3.5.- CLASIFICACIÓN ADMINISTRATIVA.

La clasificación Administrativa define al ejecutor o administrador directo de los recursos públicos. Esta clasificación permite identificar a los ejecutores y responsables del gasto público y facilita su ubicación, ya que se muestran los recursos asignados a las Dependencias y Entidades.

Tiene como propósitos básicos identificar las unidades administrativas a través de las cuales se realiza la asignación, gestión y rendición de los recursos financieros públicos, así como establecer las bases institucionales y sectoriales para la elaboración y análisis de las estadísticas fiscales, organizadas y agregadas, mediante su integración y consolidación, tal como lo requieren las mejores prácticas y los modelos universales establecidos en la materia. Esta clasificación además permite delimitar con precisión el ámbito de Sector Público de cada orden de gobierno y por ende los alcances de su probable responsabilidad fiscal y cuasi fiscal.

Conforme a esta clasificación, el gasto público que se informa en este periodo abarca las actuaciones, en el marco de su competencia, de los Poderes Ejecutivo, Legislativo y Judicial, de los Órganos Autónomos, Organismos Públicos Descentralizados, Fideicomisos Públicos, Instituciones Públicas de Seguridad Social y Municipios.

El gasto total devengado al cuarto informe del ejercicio fiscal 2019, fue de 84 mil 561 millones 438 mil 728 pesos.

Con base en esta clasificación:

**Administración Pública Centralizada:** al cuarto informe trimestral (enero-diciembre 2019.), devengó la cantidad de 20 mil 155 millones 666 mil 127 pesos, lo que representó el 24% del monto total del presupuesto devengado durante este periodo.

**Poder Legislativo:** al cuarto informe trimestral (enero-diciembre 2019.), devengó la cantidad de 756 millones 158 mil 897 pesos, que representó el 1% del monto total del presupuesto devengado durante este periodo.



GOBIERNO DEL ESTADO  
DE OAXACA

**Poder Judicial:** al cuarto informe trimestral (enero-diciembre 2019.), devengó la cantidad de 919 millones 221 mil 445 pesos, que representó el 1% del monto total del presupuesto devengado durante este periodo.

**Órganos Autónomos:** al cuarto informe trimestral (enero-diciembre 2019.), devengó la cantidad de 2 mil 400 millones 366 mil 847 pesos, que representó el 3% del monto del monto total del presupuesto devengado durante este periodo.

**Organismos Públicos Descentralizados:** al cuarto informe trimestral (enero-diciembre 2019.), devengó la cantidad de 42 mil 965 millones 474 mil 173 pesos, que representa el 51% del monto total del presupuesto devengado durante este periodo.

**Fideicomisos Públicos:** al cuarto informe trimestral (enero-diciembre 2019.), devengó la cantidad de 52 millones 642 mil 652 pesos, que representó el 0% del monto total del presupuesto devengado durante este periodo.

**Instituciones Públicas de Seguridad Social:** al cuarto informe trimestral (enero-diciembre 2019.), devengó la cantidad de 218 millones 926 mil 549 pesos, que representó el 0% del monto total del presupuesto devengado durante este periodo.

**Municipios:** al cuarto informe trimestral (enero-diciembre 2019.), devengó la cantidad de 17 mil 092 millones 982 mil 035 pesos, lo que representa el 20% del monto total del presupuesto devengado durante este periodo.

CLASIFICACIÓN ADMINISTRATIVA ENERO - DICIEMBRE  
CUARTO INFORME TRIMESTRAL

| CONCEPTO                                   | 2018                     | 2019                     |                          |
|--|--------------------------|--------------------------|--------------------------|
|  | DEVENGADO                | APROBADO                 | DEVENGADO                |
| <b>TOTAL GENERAL</b>                       | <b>89,617,098,404.56</b> | <b>68,977,714,168.00</b> | <b>84,561,438,728.30</b> |
| ADMINISTRACIÓN PÚBLICA CENTRALIZADA        | 25,978,408,525.92        | 17,141,955,406.72        | 20,155,666,127.63        |
| PODER LEGISLATIVO                          | 1,021,412,773.46         | 499,975,972.80           | 756,158,897.00           |
| PODER JUDICIAL                             | 919,089,564.84           | 915,270,852.60           | 919,221,445.09           |
| ÓRGANOS AUTÓNOMOS                          | 2,663,699,870.05         | 2,102,299,276.31         | 2,400,366,847.84         |
| ORGANISMOS PÚBLICOS DESCENTRALIZADOS       | 41,947,028,042.07        | 34,083,642,508.06        | 42,965,474,173.27        |
| FIDEICOMISOS PÚBLICOS                      | 24,649,495.79            | 15,370,832.36            | 52,642,652.45            |
| INSTITUCIONES PÚBLICAS DE SEGURIDAD SOCIAL | 139,811,883.93           | 156,939,188.82           | 218,926,549.75           |
| MUNICIPIOS                                 | 16,922,998,248.50        | 14,062,260,130.33        | 17,092,982,035.27        |



GOBIERNO DEL ESTADO  
DE OAXACA

CLASIFICACIÓN ADMINISTRATIVA ENERO - DICIEMBRE  
CUARTO INFORME TRIMESTRAL

| ADMINISTRACIÓN PÚBLICA CENTRALIZADA  | 2018                     | 2019                     |                          |
|--|--------------------------|--------------------------|--------------------------|
|  | DEVENGADO                | APROBADO                 | DEVENGADO                |
| <b>TOTAL</b>   | <b>25,978,408,525.92</b> | <b>17,141,955,406.72</b> | <b>20,155,666,127.63</b> |
| GUBERNATURA  | 193,274,916.69           | 164,391,809.12           | 206,308,141.80           |
| SECRETARÍA GENERAL DE GOBIERNO   | 368,314,828.63           | 320,066,478.23           | 382,330,811.76           |
| SECRETARÍA DE SEGURIDAD PÚBLICA  | 1,611,593,101.57         | 1,411,300,520.88         | 1,718,959,129.43         |
| SECRETARÍA DE LAS INFRAESTRUCTURAS Y EL ORDENAMIENTO TERRITORIAL SUSTENTABLE       | 1,399,127,317.39         | 243,818,209.05           | 1,321,446,620.92         |
| SECRETARÍA DE MOVILIDAD  | 313,990,244.69           | 231,616,991.07           | 311,693,486.15           |
| SECRETARÍA DE LAS CULTURAS Y ARTES DE OAXACA                                       | 309,803,748.84           | 183,492,210.55           | 315,552,367.53           |
| SECRETARÍA DE DESARROLLO SOCIAL Y HUMANO   | 133,643,876.04           | 77,288,212.17            | 168,889,087.34           |
| SECRETARÍA DE PUEBLOS INDÍGENAS Y AFROMEXICANO                                     | 27,872,565.08            | 25,320,845.91            | 71,222,417.62            |
| SECRETARÍA DE DESARROLLO AGROPECUARIO, PESCA Y ACUACULTURA                         | 616,665,184.17           | 258,695,547.88           | 588,699,094.64           |
| SECRETARÍA DE FINANZAS   | 1,512,971,703.75         | 627,152,968.46           | 1,315,557,092.14         |
| INVERSIÓN, PREVISIÓN Y PARIPASSU   | 0.00                     | 6,301,034,587.50         | 0.00                     |
| SECRETARÍA DE FINANZAS-NORMATIVA   | 15,304,438,339.43        | 4,213,189,491.80         | 9,184,043,883.70         |
| SECRETARÍA DE ADMINISTRACIÓN   | 1,503,986,346.19         | 1,219,029,917.12         | 1,605,636,447.99         |
| SECRETARÍA DE ADMINISTRACIÓN-DIRECCIÓN DE RECURSOS HUMANOS                         | 396,418,484.77           | 621,892,701.39           | 508,619,571.80           |
| SECRETARÍA DE LA CONTRALORÍA Y TRANSPARENCIA GUBERNAMENTAL                         | 169,245,420.99           | 110,432,570.43           | 166,345,467.97           |
| JEFATURA DE LA GUBERNATURA   | 27,727,277.52            | 26,711,413.01            | 33,775,434.65            |
| CONSEJERÍA JURÍDICA DEL GOBIERNO DEL ESTADO  | 392,698,214.79           | 322,806,207.12           | 456,494,889.58           |
| COORDINACIÓN GENERAL DE EDUCACIÓN MEDIA SUPERIOR Y SUPERIOR, CIENCIA Y TECNOLOGÍA  | 213,486,169.86           | 42,103,449.41            | 154,652,189.17           |
| COORDINACIÓN GENERAL DE ENLACE FEDERAL Y RELACIONES INTERNACIONALES                | 11,301,948.02            | 9,374,847.82             | 14,412,167.92            |
| COORDINACIÓN GENERAL DE COMUNICACIÓN SOCIAL Y VOCERÍA DEL GOBIERNO DEL ESTADO      | 261,089,661.53           | 269,870,631.83           | 335,015,452.42           |
| COORDINACIÓN PARA LA ATENCIÓN DE LOS DERECHOS HUMANOS                              | 14,271,465.18            | 7,911,851.61             | 11,257,373.61            |
| COORDINACIÓN GENERAL DEL COMITÉ ESTATAL DE PLANEACIÓN PARA EL DESARROLLO DE OAXACA | 184,662,294.78           | 118,966,830.91           | 170,270,686.68           |
| SECRETARIADO EJECUTIVO DEL SISTEMA ESTATAL DE SEGURIDAD PÚBLICA                    | 347,140,820.29           | 29,611,685.89            | 368,031,634.70           |
| SECRETARÍA DE ECONOMÍA   | 252,953,485.37           | 166,409,547.45           | 248,176,328.27           |
| SECRETARÍA DE TURISMO  | 276,396,799.74           | 88,180,662.89            | 303,642,714.95           |
| SECRETARÍA DE LAS MUJERES DE OAXACA  | 50,801,559.74            | 17,497,182.97            | 76,426,349.32            |
| SECRETARÍA DEL MEDIO AMBIENTE, ENERGÍAS Y DESARROLLO SUSTENTABLE                   | 84,532,750.87            | 33,788,034.25            | 118,207,285.57           |





GOBIERNO DEL ESTADO  
DE OAXACA

CLASIFICACIÓN ADMINISTRATIVA ENERO - DICIEMBRE  
CUARTO INFORME TRIMESTRAL

| PODER LEGISLATIVO                                     | 2018                    | 2019                  |                       |
|---|-------------------------|-----------------------|-----------------------|
|   | DEVENGADO               | APROBADO              | DEVENGADO             |
| <b>TOTAL</b>  | <b>1,021,412,773.46</b> | <b>499,975,972.80</b> | <b>756,158,897.00</b> |
| CONGRESO DEL ESTADO                                   | 924,986,693.02          | 402,269,854.80        | 655,419,693.39        |
| ÓRGANO SUPERIOR DE FISCALIZACIÓN DEL ESTADO DE OAXACA | 96,426,080.44           | 97,706,118.00         | 100,739,203.61        |

CLASIFICACIÓN ADMINISTRATIVA ENERO - DICIEMBRE  
CUARTO INFORME TRIMESTRAL

| PODER JUDICIAL                | 2018                  | 2019                  |                       |
|-------------------------------|-----------------------|-----------------------|-----------------------|
|                               | DEVENGADO             | APROBADO              | DEVENGADO             |
| <b>TOTAL</b>                  | <b>919,089,564.84</b> | <b>915,270,852.60</b> | <b>919,221,445.09</b> |
| TRIBUNAL SUPERIOR DE JUSTICIA | 212,860,228.22        | 211,113,740.88        | 202,914,316.54        |
| CONSEJO DE LA JUDICATURA      | 706,229,336.62        | 704,157,111.72        | 716,307,128.55        |

CLASIFICACIÓN ADMINISTRATIVA ENERO - DICIEMBRE  
CUARTO INFORME TRIMESTRAL

| ÓRGANOS AUTÓNOMOS   | 2018                    | 2019                    |                         |
|---|-------------------------|-------------------------|-------------------------|
|   | DEVENGADO               | APROBADO                | DEVENGADO               |
| <b>TOTAL</b>  | <b>2,663,699,870.05</b> | <b>2,102,299,276.31</b> | <b>2,400,366,847.84</b> |
| DEFENSORÍA DE LOS DERECHOS HUMANOS DEL PUEBLO DE OAXACA                       | 39,939,948.10           | 40,604,284.00           | 39,933,829.14           |
| INSTITUTO ESTATAL ELECTORAL Y DE PARTICIPACIÓN CIUDADANA DE OAXACA            | 539,711,937.39          | 212,044,774.31          | 244,324,685.91          |
| UNIVERSIDAD AUTÓNOMA "BENITO JUÁREZ" DE OAXACA                                | 1,206,056,084.56        | 1,039,082,258.00        | 1,190,286,930.26        |
| COMISIÓN ESTATAL DE ARBITRAJE MÉDICO DE OAXACA                                | 12,072,500.39           | 12,073,176.00           | 12,071,371.90           |
| INSTITUTO DE ACCESO A LA INFORMACIÓN PÚBLICA Y PROTECCIÓN DE DATOS PERSONALES | 28,207,175.60           | 28,212,990.00           | 28,212,089.02           |
| FISCALÍA GENERAL DEL ESTADO DE OAXACA   | 755,719,250.20          | 687,947,182.00          | 773,899,284.49          |
| TRIBUNAL ELECTORAL DEL ESTADO DE OAXACA                                       | 47,017,624.42           | 38,469,076.00           | 63,213,726.13           |
| TRIBUNAL DE JUSTICIA ADMINISTRATIVA DEL ESTADO DE OAXACA                      | 34,975,349.39           | 43,865,536.00           | 48,424,930.99           |



GOBIERNO DEL ESTADO  
DE OAXACA

CLASIFICACIÓN ADMINISTRATIVA ENERO - DICIEMBRE  
CUARTO INFORME TRIMESTRAL

| ORGANISMOS PÚBLICOS DESCENTRALIZADOS  | 2018                     | 2019                     |                          |
|---|--------------------------|--------------------------|--------------------------|
|   | DEVENGADO                | APROBADO                 | DEVENGADO                |
| <b>TOTAL</b>  | <b>41,947,028,042.07</b> | <b>34,083,642,508.06</b> | <b>42,965,474,173.27</b> |
| CAMINOS Y AEROPISTAS DE OAXACA  | 773,779,688.24           | 205,949,809.79           | 709,186,889.73           |
| CASA DE LA CULTURA OAXAQUEÑA  | 33,177,881.23            | 26,718,312.26            | 34,637,292.96            |
| CENTRO DE LAS ARTES DE SAN AGUSTÍN  | 8,858,132.45             | 5,695,444.20             | 9,087,033.54             |
| COLEGIO DE BACHILLERES DEL ESTADO DE OAXACA   | 1,088,735,627.63         | 1,005,886,680.00         | 1,209,709,581.09         |
| COLEGIO DE ESTUDIOS CIENTÍFICOS Y TECNOLÓGICOS DEL ESTADO DE OAXACA                     | 733,818,807.19           | 698,281,560.00           | 773,273,080.21           |
| COLEGIO SUPERIOR PARA LA EDUCACIÓN INTEGRAL INTERCULTURAL DE OAXACA                     | 190,377,214.99           | 182,339,754.00           | 215,916,220.50           |
| COMISIÓN ESTATAL DE CULTURA FÍSICA Y DEPORTE  | 76,557,398.51            | 47,006,944.91            | 102,074,802.07           |
| COMISIÓN ESTATAL DE VIVIENDA  | 653,927,315.50           | 82,256,626.61            | 555,623,917.95           |
| COMISIÓN ESTATAL DEL AGUA   | 925,403,223.12           | 238,890,942.86           | 578,303,824.41           |
| COMISIÓN ESTATAL FORESTAL   | 35,379,286.73            | 5,676,913.75             | 32,401,455.83            |
| COMISIÓN ESTATAL PARA LA PLANEACIÓN DE LA EDUCACIÓN SUPERIOR                            | 2,497,467.01             | 1,773,600.06             | 1,466,106.81             |
| COMISIÓN ESTATAL PARA LA PLANEACIÓN Y LA PROGRAMACIÓN DE LA EDUCACIÓN MEDIA SUPERIOR    | 3,164,541.23             | 1,115,518.29             | 1,118,771.62             |
| COMISIÓN PARA LA REGULARIZACIÓN DE LA TENENCIA DE LA TIERRA URBANA DEL ESTADO DE OAXACA | 6,648,289.19             | 4,381,132.11             | 4,970,574.75             |
| CONSEJO ESTATAL DE PREVENCIÓN Y CONTROL DEL SIDA  | 17,542,637.93            | 9,554,081.99             | 20,489,520.62            |
| CONSEJO OAXAQUEÑO DE CIENCIA, TECNOLOGÍA E INNOVACIÓN.                                  | 14,389,361.90            | 4,000,203.98             | 14,455,060.99            |
| COORDINACIÓN ESTATAL DE PROTECCIÓN CIVIL DE OAXACA                                      | 22,366,668.98            | 16,228,141.94            | 16,116,263.55            |
| CORPORACIÓN OAXAQUEÑA DE RADIO Y TELEVISIÓN   | 61,514,605.11            | 54,280,630.62            | 63,778,852.39            |
| DIRECCIÓN GENERAL DE POBLACIÓN DE OAXACA  | 4,883,767.94             | 4,165,029.87             | 4,849,682.00             |
| HOSPITAL DE LA NIÑEZ OAXAQUEÑA  | 112,890,246.11           | 30,570,841.95            | 83,633,041.82            |
| INSTITUTO DE CAPACITACIÓN Y PRODUCTIVIDAD PARA EL TRABAJO DEL ESTADO DE OAXACA          | 82,323,619.71            | 65,674,402.00            | 84,250,832.03            |
| INSTITUTO DE ESTUDIOS DE BACHILLERATO DEL ESTADO DE OAXACA                              | 417,422,465.92           | 344,806,844.22           | 418,966,045.31           |
| INSTITUTO DE LA JUVENTUD DEL ESTADO DE OAXACA   | 33,021,937.38            | 20,509,862.78            | 29,833,747.78            |
| INSTITUTO DEL PATRIMONIO CULTURAL DEL ESTADO DE OAXACA                                  | 55,602,507.84            | 6,514,004.21             | 41,586,720.97            |
| INSTITUTO ESTATAL DE EDUCACIÓN PARA ADULTOS   | 276,954,230.47           | 135,748,240.00           | 240,642,786.46           |
| INSTITUTO ESTATAL DE EDUCACIÓN PÚBLICA DE OAXACA  | 25,145,285,895.17        | 22,640,999,063.00        | 26,333,017,291.32        |
| INSTITUTO OAXAQUEÑO CONSTRUCTOR DE INFRAESTRUCTURA FÍSICA EDUCATIVA                     | 398,747,935.43           | 28,807,194.60            | 310,392,110.23           |
| INSTITUTO OAXAQUEÑO DE ATENCIÓN AL MIGRANTE   | 48,075,469.71            | 16,995,889.45            | 28,511,587.72            |
| INSTITUTO OAXAQUEÑO DE LAS ARTESANÍAS   | 11,958,522.00            | 10,155,824.69            | 14,885,347.53            |
| INSTITUTO TECNOLÓGICO SUPERIOR DE SAN MIGUEL EL GRANDE                                  | 23,708,589.15            | 26,713,576.00            | 28,919,637.64            |
| INSTITUTO TECNOLÓGICO SUPERIOR DE TEPOSCOLULA   | 24,343,424.35            | 27,378,863.89            | 29,818,729.33            |
| NOVAUNIVERSITAS   | 25,190,118.47            | 29,336,393.00            | 40,727,627.32            |
| SERVICIOS DE AGUA POTABLE Y ALCANTARILLADO DE OAXACA                                    | 594,035,798.68           | 260,231,878.35           | 486,005,821.05           |
| SERVICIOS DE SALUD DEL ESTADO DE OAXACA   | 5,163,622,675.28         | 4,736,675,351.00         | 5,709,348,266.14         |



GOBIERNO DEL ESTADO  
DE OAXACA

|   |                  |                  |                  |
|---|------------------|------------------|------------------|
| SISTEMA PARA EL DESARROLLO INTEGRAL DE LA FAMILIA DEL ESTADO DE OAXACA  | 1,333,858,573.21 | 280,351,277.05   | 1,419,482,132.66 |
| UNIVERSIDAD DE CHALCATONGO  | 33,660,145.31    | 15,875,580.00    | 23,105,263.09    |
| UNIVERSIDAD DE LA CAÑADA  | 43,108,678.61    | 25,086,469.00    | 44,177,258.56    |
| UNIVERSIDAD DE LA COSTA   | 36,818,221.90    | 14,336,534.00    | 19,234,401.55    |
| UNIVERSIDAD DE LA SIERRA JUÁREZ   | 40,493,859.43    | 29,583,963.00    | 43,816,650.84    |
| UNIVERSIDAD DE LA SIERRA SUR  | 145,068,711.09   | 71,446,089.00    | 131,537,280.71   |
| UNIVERSIDAD DEL ISTMO   | 105,786,909.56   | 79,915,706.00    | 104,910,593.84   |
| UNIVERSIDAD DEL MAR   | 209,103,990.20   | 177,994,631.00   | 228,396,183.51   |
| UNIVERSIDAD DEL PAPALOAPAN  | 118,916,543.73   | 85,921,521.00    | 134,365,354.93   |
| UNIVERSIDAD TECNOLÓGICA DE LA MIXTECA   | 194,279,387.15   | 153,520,287.00   | 211,898,493.02   |
| UNIVERSIDAD TECNOLÓGICA DE LA SIERRA SUR DE OAXACA  | 23,389,705.08    | 12,827,000.00    | 14,807,911.15    |
| UNIVERSIDAD TECNOLÓGICA DE LOS VALLES CENTRALES   | 49,679,374.34    | 39,203,281.00    | 42,304,801.87    |
| RÉGIMEN ESTATAL DE PROTECCIÓN SOCIAL EN SALUD DEL ESTADO DE OAXACA  | 2,318,552,369.03 | 2,000,000,000.00 | 2,057,093,729.40 |
| DEFENSORÍA PÚBLICA DEL ESTADO DE OAXACA   | 77,239,880.34    | 59,279,130.60    | 84,837,909.74    |
| INSTITUTO OAXAQUEÑO DEL EMPRENDEDOR Y DE LA COMPETITIVIDAD  | 70,163,901.64    | 11,885,179.85    | 65,186,231.33    |
| INSTITUTO DE LA FUNCIÓN REGISTRAL DEL ESTADO DE OAXACA  | 70,725,132.18    | 15,830,234.26    | 47,810,659.17    |
| SECRETARÍA EJECUTIVA DEL SISTEMA ESTATAL DE COMBATE A LA CORRUPCIÓN   | 9,977,308.72     | 16,945,808.92    | 16,296,453.21    |
| ORGANISMO OPERADOR ENCARGADO DE LA GESTIÓN Y MANEJO INTEGRAL DE LOS RESIDUOS SÓLIDOS URBANOS Y MANEJO ESPECIAL DEL ESTADO DE OAXACA | 0                | 18,320,260.00    | 1,157,512.65     |
| COORDINACIÓN GENERAL DE ATENCIÓN REGIONAL   | 0                | 0.00             | 35,304,652.50    |
| TELEBACHILLERATO COMUNITARIO DEL ESTADO DE OAXACA   | 0                | 0.00             | 2,571,603.47     |
| COORDINACIÓN GENERAL DE UNIDADES Y CARAVANAS MÓVILES DE SERVICIOS GRATUITOS   | 0                | 0.00             | 9,180,572.40     |

CLASIFICACIÓN ADMINISTRATIVA ENERO - DICIEMBRE  
CUARTO INFORME TRIMESTRAL

| FIDEICOMISOS PÚBLICOS   | 2018                 | 2019                 |                      |
|---|----------------------|----------------------|----------------------|
|   | DEVENGADO            | APROBADO             | DEVENGADO            |
| <b>TOTAL</b>  | <b>24,649,495.79</b> | <b>15,370,832.36</b> | <b>52,642,652.45</b> |
| FIDEICOMISO PARA EL DESARROLLO LOGÍSTICO DEL ESTADO DE OAXACA | 14,142,380.03        | 6,706,145.86         | 28,581,550.66        |
| FIDEICOMISO DE FOMENTO PARA EL ESTADO DE OAXACA               | 6,667,517.66         | 5,500,758.79         | 9,086,244.17         |
| OFICINA DE CONVENCIONES Y VISITANTES DE OAXACA                | 3,839,598.10         | 3,163,927.71         | 14,974,857.62        |



GOBIERNO DEL ESTADO  
DE OAXACA

CLASIFICACIÓN ADMINISTRATIVA ENERO - DICIEMBRE  
CUARTO INFORME TRIMESTRAL

| INSTITUCIONES PÚBLICAS DE SEGURIDAD SOCIAL | 2018                  | 2019                  |                       |
|--|-----------------------|-----------------------|-----------------------|
|  | DEVENGADO             | APROBADO              | DEVENGADO             |
| <b>TOTAL</b>                               | <b>139,811,883.93</b> | <b>156,939,188.82</b> | <b>218,926,549.75</b> |
| OFICINA DE PENSIONES DEL ESTADO DE OAXACA  | 139,811,883.93        | 156,939,188.82        | 218,926,549.75        |

CLASIFICACIÓN ADMINISTRATIVA ENERO - DICIEMBRE  
CUARTO INFORME TRIMESTRAL

| MUNICIPIOS                                  | 2018                     | 2019                     |                          |
|---|--------------------------|--------------------------|--------------------------|
|   | DEVENGADO                | APROBADO                 | DEVENGADO                |
| <b>TOTAL</b>                                | <b>16,922,998,248.50</b> | <b>14,062,260,130.33</b> | <b>17,092,982,035.27</b> |
| MUNICIPIOS - PARTICIPACIONES Y APORTACIONES | 14,945,067,783.79        | 14,062,260,130.33        | 16,731,692,621.05        |
| INVERSIÓN CONCERTADA                        | 1,977,930,464.71         | 0.00                     | 361,289,414.22           |



GOBIERNO DEL ESTADO  
DE OAXACA

### 3.6.- INVERSIÓN PÚBLICA

RESUMEN DE INVERSIÓN POR CLAVE DE FINANCIAMIENTO  
DEL 1° DE ENERO AL 31 DE DICIEMBRE 2019

| Concepto  |  | Estatal                 | Ramo 33     | Federal     | Devengado               |
|-----------|--|-------------------------|-------------|-------------|-------------------------|
| <b>A</b>  | <b>ESTATAL</b>                                   | <b>3,181,325,744.28</b> | <b>0.00</b> | <b>0.00</b> | <b>3,181,325,744.28</b> |
| A         | NO ETIQUETADO                                    | 3,181,325,744.28        | 0.00        | 0.00        | 3,181,325,744.28        |
| AA        | RECURSOS FISCALES                                | 386,695,026.90          | 0.00        | 0.00        | 386,695,026.90          |
| AAC       | DERECHOS   | 289,999.74              | 0.00        | 0.00        | 289,999.74              |
| AACA      | REASIGNACIÓN POR LEY DE DERECHOS                 | 289,999.74              | 0.00        | 0.00        | 289,999.74              |
| AACAA     | REASIGNACIÓN POR LEY DE DERECHOS                 | 289,999.74              | 0.00        | 0.00        | 289,999.74              |
| AACAA0219 | SUPERVISIÓN DE OBRA PÚBLICA 2.5%                 | 289,999.74              | 0.00        | 0.00        | 289,999.74              |
| AAE       | APROVECHAMIENTOS                                 | 2,730,469.67            | 0.00        | 0.00        | 2,730,469.67            |
| AAED      | DONATIVOS  | 2,730,469.67            | 0.00        | 0.00        | 2,730,469.67            |
| AAEDA     | DONATIVOS NACIONALES                             | 2,730,469.67            | 0.00        | 0.00        | 2,730,469.67            |
| AAEDA0218 | FUNDACION ALFREDO HARP HELU                      | 500,000.00              | 0.00        | 0.00        | 500,000.00              |
| AAEDA0219 | FUNDACION ALFREDO HARP HELU                      | 1,902,868.00            | 0.00        | 0.00        | 1,902,868.00            |
| AAEDA0318 | COMITE, COMUNION Y PARTICIPACION SAN JUAN, A. C. | 254,792.67              | 0.00        | 0.00        | 254,792.67              |
| AAEDA0418 | INSTITUTO ESTATAL DE CULTURA                     | 72,809.00               | 0.00        | 0.00        | 72,809.00               |
| AAL       | RECURSOS FISCALES (DE LIBRE DISPOSICIÓN)         | 383,674,557.49          | 0.00        | 0.00        | 383,674,557.49          |
| AALA      | ASIGNACIÓN PARA FUNCIONAMIENTO                   | 378,114,167.62          | 0.00        | 0.00        | 378,114,167.62          |
| AALAA     | ASIGNACIÓN PARA FUNCIONAMIENTO                   | 378,114,167.62          | 0.00        | 0.00        | 378,114,167.62          |
| AALAA0119 | ASIGNACIÓN PARA FUNCIONAMIENTO                   | 14,806,640.11           | 0.00        | 0.00        | 14,806,640.11           |
| AALAA0218 | INGRESOS EXCEDENTES                              | 79,994,324.30           | 0.00        | 0.00        | 79,994,324.30           |
| AALAA0219 | INGRESOS EXCEDENTES                              | 161,818,170.59          | 0.00        | 0.00        | 161,818,170.59          |
| AALAA0419 | RECAUDACION DE IMPUESTOS BURSATILIZADOS          | 121,495,032.62          | 0.00        | 0.00        | 121,495,032.62          |
| AALB      | ASIGNACIÓN PARA INVERSIÓN                        | 5,560,389.87            | 0.00        | 0.00        | 5,560,389.87            |
| AALBA     | ASIGNACIÓN PARA INVERSIÓN                        | 5,560,389.87            | 0.00        | 0.00        | 5,560,389.87            |
| AALBA0218 | ASIGNACIÓN PARA INVERSIÓN                        | 3,613,169.38            | 0.00        | 0.00        | 3,613,169.38            |
| AALBA0318 | FASP 2018 RECURSO ESTATAL                        | 1,947,220.49            | 0.00        | 0.00        | 1,947,220.49            |
| AB        | FINANCIAMIENTOS INTERNOS                         | 1,962,803,026.47        | 0.00        | 0.00        | 1,962,803,026.47        |
| ABA       | BANCA COMERCIAL                                  | 1,749,591,325.14        | 0.00        | 0.00        | 1,749,591,325.14        |
| ABAA      | BANCA COMERCIAL                                  | 1,749,591,325.14        | 0.00        | 0.00        | 1,749,591,325.14        |
| ABAAA     | BANCA COMERCIAL                                  | 1,749,591,325.14        | 0.00        | 0.00        | 1,749,591,325.14        |
| ABAAA0216 | DEUDA DIRECTA 2000 MDP                           | 13,427,800.14           | 0.00        | 0.00        | 13,427,800.14           |
| ABAAA0317 | DEUDA DIRECTA CORTO PLAZO 1100 MDP               | 16,493,462.99           | 0.00        | 0.00        | 16,493,462.99           |
| ABAAA0418 | DEUDA DIRECTA CORTO PLAZO 1500 MDP               | 35,447,456.98           | 0.00        | 0.00        | 35,447,456.98           |
| ABAAA0618 | DEUDA DIRECTA CORTO PLAZO 400 MDP                | 104,125,973.18          | 0.00        | 0.00        | 104,125,973.18          |
| ABAAA0718 | DEUDA DIRECTA CORTO PLAZO 300 MDP                | 217,395,241.84          | 0.00        | 0.00        | 217,395,241.84          |
| ABAAA0719 | CREDITO CORTO PLAZO BANORTE 300 MDP              | 52,698,496.52           | 0.00        | 0.00        | 52,698,496.52           |
| ABAAA0818 | DEUDA DIRECTA CORTO PLAZO 100 MDP                | 4,802,256.45            | 0.00        | 0.00        | 4,802,256.45            |
| ABAAA0918 | DEUDA DIRECTA CORTO PLAZO 150 MDP                | 954,642.60              | 0.00        | 0.00        | 954,642.60              |
| ABAAA1018 | DEUDA DIRECTA CORTO PLAZO 1000 MDP               | 41,177,712.74           | 0.00        | 0.00        | 41,177,712.74           |
| ABAAA1119 | CREDITO SCOTIABANK 400 MDP                       | 288,415,374.86          | 0.00        | 0.00        | 288,415,374.86          |
| ABAAA1219 | CREDITO HSBC 350 MDP                             | 225,703,103.01          | 0.00        | 0.00        | 225,703,103.01          |



GOBIERNO DEL ESTADO  
DE OAXACA

| Concepto  |  | Estatal        | Ramo 33                 | Federal                 | Devengado               |
|-----------|--|----------------|-------------------------|-------------------------|-------------------------|
| ABAAA1319 | CREDITO BANORTE 500 MDP  | 429,563,248.29 | 0.00                    | 0.00                    | 429,563,248.29          |
| ABAAA1419 | CREDITO BANORTE 450 MDP  | 319,386,555.54 | 0.00                    | 0.00                    | 319,386,555.54          |
| ABB       | BANCA DE DESARROLLO  | 213,211,701.33 | 0.00                    | 0.00                    | 213,211,701.33          |
| ABBA      | BANCA DE DESARROLLO  | 213,211,701.33 | 0.00                    | 0.00                    | 213,211,701.33          |
| ABBAA     | BANCA DE DESARROLLO  | 213,211,701.33 | 0.00                    | 0.00                    | 213,211,701.33          |
| ABBAA0117 | CREDITO BANOBRAS MAS OAXACA  | 78,017,534.20  | 0.00                    | 0.00                    | 78,017,534.20           |
| ABBAA0217 | FONREC 1200 MDP  | 135,194,167.13 | 0.00                    | 0.00                    | 135,194,167.13          |
| AE        | RECURSOS FEDERALES   | 816,409,014.11 | 0.00                    | 0.00                    | 816,409,014.11          |
| AEA       | PARTICIPACIONES  | 816,409,014.11 | 0.00                    | 0.00                    | 816,409,014.11          |
| AEEA      | PARTICIPACIONES FEDERALES PARA EL ESTADO   | 816,409,014.11 | 0.00                    | 0.00                    | 816,409,014.11          |
| AEEAA     | FONDO GENERAL DE PARTICIPACIONES   | 816,409,014.11 | 0.00                    | 0.00                    | 816,409,014.11          |
| AEEAA0219 | FASP APORTACION ESTATAL (OTROS PARIPASSUS)   | 47,077,425.15  | 0.00                    | 0.00                    | 47,077,425.15           |
| AEEAA0419 | ASIGNACIÓN ORDINARIA DE OPERACIÓN  | 652,257,594.23 | 0.00                    | 0.00                    | 652,257,594.23          |
| AEEAA0518 | ASIGNACIÓN ORDINARIA PARA INVERSIÓN  | 486,832.87     | 0.00                    | 0.00                    | 486,832.87              |
| AEEAA0618 | ASIGNACIÓN ORDINARIA DE OPERACIÓN R28 IE   | 116,587,161.86 | 0.00                    | 0.00                    | 116,587,161.86          |
| AG        | OTROS RECURSOS DE LIBRE DISPOSICIÓN  | 15,418,676.80  | 0.00                    | 0.00                    | 15,418,676.80           |
| AGA       | OTROS RECURSOS DE LIBRE DISPOSICIÓN  | 15,418,676.80  | 0.00                    | 0.00                    | 15,418,676.80           |
| AGAA      | APORTACIONES MUNICIPALES PARA MEZCLA DE RECURSOS   | 13,289,428.03  | 0.00                    | 0.00                    | 13,289,428.03           |
| AGAAA     | APORTACIONES MUNICIPALES PARA MEZCLA DE RECURSOS   | 13,289,428.03  | 0.00                    | 0.00                    | 13,289,428.03           |
| AGAAA0418 | APORT MUN PARA EL DES DE PROY MTTO INT Y FOM A LA COM DEL MERC LA SOLEDAD DEL MUN STGO JUXTLAHUACA | 1,463,245.58   | 0.00                    | 0.00                    | 1,463,245.58            |
| AGAAA0618 | APORTACION MUNICIPAL FAM IEB   | 213,142.53     | 0.00                    | 0.00                    | 213,142.53              |
| AGAAA0718 | APORTACION MUNICIPAL FISE  | 2,971,945.72   | 0.00                    | 0.00                    | 2,971,945.72            |
| AGAAA0719 | APORTACION MUNICIPAL FISE  | 6,408,173.45   | 0.00                    | 0.00                    | 6,408,173.45            |
| AGAAA0818 | APORTACION MUNICIPAL FONDO MINERO SANTA MARIA COLOTEPEC  | 1,437,278.75   | 0.00                    | 0.00                    | 1,437,278.75            |
| AGAAA0919 | APORTACION MUNICIPAL FIES  | 795,642.00     | 0.00                    | 0.00                    | 795,642.00              |
| AGAC      | APORTACIONES   | 2,129,248.77   | 0.00                    | 0.00                    | 2,129,248.77            |
| AGACA     | APORTACIONES   | 2,129,248.77   | 0.00                    | 0.00                    | 2,129,248.77            |
| AGACA0117 | MULTAS ELECTORALES   | 2,129,248.77   | 0.00                    | 0.00                    | 2,129,248.77            |
| <b>B</b>  | <b>FEDERAL</b>   | <b>0.00</b>    | <b>2,382,913,458.46</b> | <b>1,114,135,046.21</b> | <b>3,497,048,504.67</b> |
| B         | ETIQUETADO   | 0.00           | 2,382,913,458.46        | 1,114,135,046.21        | 3,497,048,504.67        |
| BE        | RECURSOS FEDERALES   | 0.00           | 2,382,913,458.46        | 1,114,135,046.21        | 3,497,048,504.67        |
| BEA       | APORTACIONES (RAMO 33)   | 0.00           | 2,382,913,458.46        | 0.00                    | 2,382,913,458.46        |
| BEAB      | FONDO DE APORTACIONES PARA LOS SERVICIOS DE SALUD  | 0.00           | 64,937,120.24           | 0.00                    | 64,937,120.24           |
| BEABA     | FASSA CAPITAL  | 0.00           | 64,937,120.24           | 0.00                    | 64,937,120.24           |
| BEABA0118 | FASSA CAPITAL  | 0.00           | 26,473,078.00           | 0.00                    | 26,473,078.00           |
| BEABA0119 | FASSA CAPITAL  | 0.00           | 38,464,042.24           | 0.00                    | 38,464,042.24           |
| BEAC      | FONDO DE APORTACIONES PARA LA INFRAESTRUCTURA SOCIAL ESTATAL                                       | 0.00           | 1,056,829,780.08        | 0.00                    | 1,056,829,780.08        |
| BEACA     | FISE CAPITAL   | 0.00           | 1,047,286,219.82        | 0.00                    | 1,047,286,219.82        |



GOBIERNO DEL ESTADO  
DE OAXACA

| Concepto  |  | Estatal | Ramo 33        | Federal | Devengado      |
|-----------|--|---------|----------------|---------|----------------|
| BEACA0218 | FAIS - FISE CAPITAL  | 0.00    | 155,230,402.23 | 0.00    | 155,230,402.23 |
| BEACA0219 | FAIS - FISE CAPITAL  | 0.00    | 892,055,817.59 | 0.00    | 892,055,817.59 |
| BEACB     | <i>FISE PRODUCTOS FINANCIEROS</i>  | 0.00    | 9,543,560.26   | 0.00    | 9,543,560.26   |
| BEACB0118 | FAIS - FISE PRODUCTOS FINANCIEROS  | 0.00    | 6,204,599.38   | 0.00    | 6,204,599.38   |
| BEACB0119 | FAIS - FISE PRODUCTOS FINANCIEROS  | 0.00    | 3,338,960.88   | 0.00    | 3,338,960.88   |
| BEAF      | <i>FONDO DE APORTACIONES MÚLTIPLES- ASISTENCIA SOCIAL</i>                                    | 0.00    | 635,473,822.10 | 0.00    | 635,473,822.10 |
| BEAFA     | <i>FAM ASISTENCIA SOCIAL CAPITAL</i>   | 0.00    | 629,800,250.90 | 0.00    | 629,800,250.90 |
| BEAFA0119 | FAM AS CAPITAL   | 0.00    | 629,800,250.90 | 0.00    | 629,800,250.90 |
| BEAFB     | <i>FAM ASISTENCIA SOCIAL PRODUCTOS FINANCIEROS</i>   | 0.00    | 5,673,571.20   | 0.00    | 5,673,571.20   |
| BEAFB0119 | FAM AS PRODUCTOS FINANCIEROS   | 0.00    | 5,673,571.20   | 0.00    | 5,673,571.20   |
| BEAG      | <i>FONDO DE APORTACIONES MÚLTIPLES - EDUCATIVA BASICA</i>                                    | 0.00    | 251,328,108.30 | 0.00    | 251,328,108.30 |
| BEAGA     | <i>FAM EDUCATIVA BASICA CAPITAL</i>  | 0.00    | 246,517,380.15 | 0.00    | 246,517,380.15 |
| BEAGA0218 | FAM IEB CAPITAL  | 0.00    | 6,208,122.31   | 0.00    | 6,208,122.31   |
| BEAGA0219 | FAM IEB CAPITAL  | 0.00    | 163,370,624.87 | 0.00    | 163,370,624.87 |
| BEAGA0417 | FAM IEB REMANENTES POTENCIACIÓN CAPITAL  | 0.00    | 52,206,105.30  | 0.00    | 52,206,105.30  |
| BEAGA0418 | FAM IEB REMANENTES POTENCIACIÓN CAPITAL  | 0.00    | 23,236,161.68  | 0.00    | 23,236,161.68  |
| BEAGA0419 | FAM IEB REMANENTES POTENCIACIÓN CAPITAL  | 0.00    | 1,496,365.99   | 0.00    | 1,496,365.99   |
| BEAGB     | <i>FAM EDUCATIVA BÁSICA PRODUCTOS FINANCIEROS</i>  | 0.00    | 4,810,728.15   | 0.00    | 4,810,728.15   |
| BEAGB0217 | FAM IEB REMANENTES POTENCIACIÓN P.F.   | 0.00    | 3,593,011.26   | 0.00    | 3,593,011.26   |
| BEAGB0218 | FAM IEB REMANENTES POTENCIACIÓN P.F.   | 0.00    | 504,864.89     | 0.00    | 504,864.89     |
| BEAGB0318 | FAM IEB PRODUCTOS FINANCIEROS  | 0.00    | 712,852.00     | 0.00    | 712,852.00     |
| BEAH      | <i>FONDO DE APORTACIONES MÚLTIPLES - EDUCATIVA SUPERIOR</i>                                  | 0.00    | 122,764,652.36 | 0.00    | 122,764,652.36 |
| BEAHA     | <i>FAM EDUCATIVA SUPERIOR CAPITAL</i>  | 0.00    | 109,859,603.87 | 0.00    | 109,859,603.87 |
| BEAHA0218 | FAM IES CAPITAL  | 0.00    | 6,661,193.35   | 0.00    | 6,661,193.35   |
| BEAHA0219 | FAM IES CAPITAL  | 0.00    | 87,111,460.33  | 0.00    | 87,111,460.33  |
| BEAHA0317 | FAM IES REMANENTES POTENCIACIÓN CAPITAL  | 0.00    | 10,629,111.23  | 0.00    | 10,629,111.23  |
| BEAHA0318 | FAM IES REMANENTES POTENCIACIÓN CAPITAL  | 0.00    | 5,457,838.96   | 0.00    | 5,457,838.96   |
| BEAHB     | <i>FAM EDUCATIVA SUPERIOR (MEDIA SUPERIOR)</i>   | 0.00    | 12,874,169.08  | 0.00    | 12,874,169.08  |
| BEAHB0219 | FAM EDUCATIVA SUPERIOR (MEDIA SUPERIOR)  | 0.00    | 8,562,234.56   | 0.00    | 8,562,234.56   |
| BEAHB0317 | FAM MEDIA SUPERIOR REMANENTES POTENCIACIÓN CAPITAL   | 0.00    | 3,059,298.47   | 0.00    | 3,059,298.47   |
| BEAHB0318 | FAM MEDIA SUPERIOR REMANENTES POTENCIACIÓN CAPITAL   | 0.00    | 1,252,636.05   | 0.00    | 1,252,636.05   |
| BEAHC     | <i>FAM EDUCATIVA SUPERIOR PRODUCTOS FINANCIEROS</i>  | 0.00    | 30,879.41      | 0.00    | 30,879.41      |
| BEAHC0319 | FAM IES PRODUCTOS FINANCIEROS  | 0.00    | 30,879.41      | 0.00    | 30,879.41      |
| BEAK      | <i>FONDO DE APORTACIONES PARA LA SEGURIDAD PÚBLICA DE LOS ESTADOS Y DEL DISTRITO FEDERAL</i> | 0.00    | 227,177,252.48 | 0.00    | 227,177,252.48 |
| BEAKA     | <i>FASP CAPITAL</i>  | 0.00    | 226,486,709.20 | 0.00    | 226,486,709.20 |
| BEAKA0118 | FASP CAPITAL   | 0.00    | 90,122,923.26  | 0.00    | 90,122,923.26  |
| BEAKA0119 | FASP CAPITAL   | 0.00    | 136,363,785.94 | 0.00    | 136,363,785.94 |



GOBIERNO DEL ESTADO  
DE OAXACA

| Concepto  |  | Estatal | Ramo 33       | Federal          | Devengado        |
|-----------|--|---------|---------------|------------------|------------------|
| BEAKB     | FASP PRODUCTOS FINANCIEROS   | 0.00    | 690,543.28    | 0.00             | 690,543.28       |
| BEAKB0119 | FASP PRODUCTOS FINANCIEROS   | 0.00    | 690,543.28    | 0.00             | 690,543.28       |
| BEAL      | FONDO DE APORTACIONES PARA EL FORTALECIMIENTO DE LAS ENTIDADES FEDERATIVAS                           | 0.00    | 24,402,722.90 | 0.00             | 24,402,722.90    |
| BEALA     | FAFEF CAPITAL  | 0.00    | 24,402,722.90 | 0.00             | 24,402,722.90    |
| BEALA0318 | FAFEF CAPITAL  | 0.00    | 24,402,722.90 | 0.00             | 24,402,722.90    |
| BEB       | CONVENIOS  | 0.00    | 0.00          | 1,098,639,453.09 | 1,098,639,453.09 |
| BEBA      | RAMO 04 -GOBERNACIÓN   | 0.00    | 0.00          | 8,473,540.62     | 8,473,540.62     |
| BEBAA     | REGISTRO CIVIL   | 0.00    | 0.00          | 1,780,899.11     | 1,780,899.11     |
| BEBAA0119 | REGISTRO E IDENTIFICACION DE POBLACION FORTALECIMIENTO DEL REGISTRO CIVIL DEL EDO DE OAX             | 0.00    | 0.00          | 1,780,899.11     | 1,780,899.11     |
| BEBAE     | OTROS NO INCLUIDOS EN LAS CLASIFICACIONES ANTERIORES   | 0.00    | 0.00          | 6,692,641.51     | 6,692,641.51     |
| BEBAE0219 | MUJERES ABRIENDO CAMINOS   | 0.00    | 0.00          | 6,692,641.51     | 6,692,641.51     |
| BEBEC     | RAMO 08 - AGRICULTURA, GANADERÍA, DESARROLLO RURAL, PESCA Y ALIMENTACIÓN                             | 0.00    | 0.00          | 58,389,700.16    | 58,389,700.16    |
| BEBCA     | SEGUROS PARA ACTIVIDADES PRIMARIAS   | 0.00    | 0.00          | 58,389,700.16    | 58,389,700.16    |
| BEBCA0219 | SEGURO AGROPECUARIO CATASTRÓFICO   | 0.00    | 0.00          | 51,730,154.10    | 51,730,154.10    |
| BEBCA0319 | SEGURO AGRÍCOLA PARAMÉTRICO  | 0.00    | 0.00          | 6,659,546.06     | 6,659,546.06     |
| BEBE      | RAMO 10 - ECONOMÍA   | 0.00    | 0.00          | 41,571,496.55    | 41,571,496.55    |
| BEBEA     | PROYECTOS DE COMPETITIVIDAD Y LOGÍSTICA EN MERCADOS  | 0.00    | 0.00          | 9,127,238.42     | 9,127,238.42     |
| BEBEA0317 | REHABILITACIÓN Y FOMENTO A LA COMPETITIVIDAD DEL MERCADO MUNICIPAL DE SAN MATEO DEL MAR              | 0.00    | 0.00          | 930,284.58       | 930,284.58       |
| BEBEA0417 | REHABILITACIÓN Y FOMENTO A LA COMPETITIVIDAD DEL MERCADO GUICHIVERE DE STO DOMINGO TEHUANTEPEC       | 0.00    | 0.00          | 1,139,681.80     | 1,139,681.80     |
| BEBEA0517 | REHAB.Y FOMENTO A LA COMPETITIVIDAD DEL MERCADO DE MARISCOS "JOSE MURAT" DEL MUN.DE JUCHITÁN DE ZAR. | 0.00    | 0.00          | 930,288.00       | 930,288.00       |
| BEBEA0618 | MANT INT Y FOM A LA COMPETITIVIDAD DEL MERCADO LA SOLEDAD DEL MUN DE STGO JUXTLAHUACA                | 0.00    | 0.00          | 2,633,076.87     | 2,633,076.87     |
| BEBEA0718 | INTERVENCIÓN INTEGRAL DEL MERCADO PÚBLICO SAN LUCAS DE SAN LUCAS OJITLÁN, OAXACA                     | 0.00    | 0.00          | 3,493,907.17     | 3,493,907.17     |
| BEBEB     | FONDO MINERO   | 0.00    | 0.00          | 24,133,459.28    | 24,133,459.28    |
| BEBEB0618 | FONDO MINERO REHABILITACION DEL POLIDEPORTIVO  | 0.00    | 0.00          | 2,593,696.36     | 2,593,696.36     |
| BEBEB0818 | FONDO MINERO SANTA MARIA COLOTEPEC   | 0.00    | 0.00          | 3,353,650.43     | 3,353,650.43     |
| BEBEB0918 | FONDO MINERO SAN MIGUEL TACAMAMA   | 0.00    | 0.00          | 7,900,596.00     | 7,900,596.00     |
| BEBEB1018 | FONDO MINERO SANTA MARIA IPALAPA   | 0.00    | 0.00          | 10,285,516.49    | 10,285,516.49    |
| BEBEE     | APOYO Y FORTALECIMIENTO A MIPYMES  | 0.00    | 0.00          | 1,122,099.35     | 1,122,099.35     |





GOBIERNO DEL ESTADO  
DE OAXACA

| Concepto  |  | Estatal | Ramo 33 | Federal        | Devengado      |
|-----------|--|---------|---------|----------------|----------------|
| BEBEE0217 | FORT. INTEGRAL Y APOYO A LA COMPETITIVIDAD DE EMPRESAS EN LA REGIÓN DEL ISTMO DE TEHUANTEPEC | 0.00    | 0.00    | 1,122,099.35   | 1,122,099.35   |
| BEBEZ     | <i>OTROS NO INCLUIDOS EN LAS CLASIFICACIONES ANTERIORES</i>                                  | 0.00    | 0.00    | 7,188,699.50   | 7,188,699.50   |
| BEBEZ0918 | IMPULSO A EMPRESAS INCUBADAS POR EL ECOSISTEMA EMPRENDEDOR DEL ESTADO DE OAXACA              | 0.00    | 0.00    | 303,045.60     | 303,045.60     |
| BEBEZ1018 | INTERVENCIÓN DE EMPRESAS UBICADAS EN EL DESTINO TURISTICO "EL TULE"                          | 0.00    | 0.00    | 4,063,698.90   | 4,063,698.90   |
| BEBEZ1118 | IMPLEM DE UN LABORATORIO DE SERICULTURA EN SAN PEDRO CAJONOS, OAX                            | 0.00    | 0.00    | 2,821,955.00   | 2,821,955.00   |
| BEBF      | <i>RAMO 11 - EDUCACIÓN PÚBLICA</i>   | 0.00    | 0.00    | 55,706,379.73  | 55,706,379.73  |
| BEBFD     | <i>OFERTA EDUCATIVA</i>  | 0.00    | 0.00    | 3,502,613.30   | 3,502,613.30   |
| BEBFD0116 | EXPANSION A LA OFERTA EDUCATIVA ITO  | 0.00    | 0.00    | 3,502,613.30   | 3,502,613.30   |
| BEBFG     | <i>INCLUSIÓN Y EQUIDAD EDUCATIVA</i>   | 0.00    | 0.00    | 3,048,913.48   | 3,048,913.48   |
| BEBFG0818 | INCLUSION Y EQUIDAD EDUCATIVA INSTITUTO TECNOLOGICO DE SALINA CRUZ                           | 0.00    | 0.00    | 1,589,123.44   | 1,589,123.44   |
| BEBFG0918 | INCLUSION Y EQUIDAD EDUCATIVA INSTITUTO TECNOLOGICO DE PINOTEPA                              | 0.00    | 0.00    | 299,000.00     | 299,000.00     |
| BEBFG1018 | INCLUSION Y EQUIDAD EDUCATIVA INSTITUTO TECNOLOGICO DEL VALLE DE ETLA                        | 0.00    | 0.00    | 1,160,790.04   | 1,160,790.04   |
| BEBFK     | <i>PROGRAMA PARA EL DESARROLLO PROFESIONAL DOCENTE</i>                                       | 0.00    | 0.00    | 912,975.48     | 912,975.48     |
| BEBFK0616 | PRODEP UNIVERSIDAD DEL ISTMO   | 0.00    | 0.00    | 912,975.48     | 912,975.48     |
| BEBFM     | <i>COMISION NACIONAL DE CULTURA FISICA Y DEPORTE</i>   | 0.00    | 0.00    | 10,419,750.00  | 10,419,750.00  |
| BEBFM0619 | CONADE ALTO RENDIMIENTO  | 0.00    | 0.00    | 1,790,000.00   | 1,790,000.00   |
| BEBFM0719 | CENTROS DEL DEPORTE ESCOLAR Y MUNICIPAL CONADE   | 0.00    | 0.00    | 6,129,750.00   | 6,129,750.00   |
| BEBFM0819 | APOYO PARA LOS PROGRAMAS CONVENIDOS CON LA COMISIÓN NACIONAL DE CULTURA FÍSICA Y DEPORTE     | 0.00    | 0.00    | 2,500,000.00   | 2,500,000.00   |
| BEBFZ     | <i>OTROS NO INCLUIDOS EN LAS CLASIFICACIONES ANTERIORES</i>                                  | 0.00    | 0.00    | 37,822,127.47  | 37,822,127.47  |
| BEBFZ0619 | ATENCION A LA DEMANDA DE EDUCACION PARA ADULTOS  | 0.00    | 0.00    | 37,822,127.47  | 37,822,127.47  |
| BEBG      | <i>RAMO 12 - SALUD</i>   | 0.00    | 0.00    | 227,135,723.56 | 227,135,723.56 |
| BEBGD     | <i>PROSPERA / OPORTUNIDADES</i>  | 0.00    | 0.00    | 1,240,197.35   | 1,240,197.35   |
| BEBGD0118 | PROSPERA CAPITAL   | 0.00    | 0.00    | 1,240,197.35   | 1,240,197.35   |
| BEBGL     | <i>FONDO DE PREVISIÓN PRESUPUESTAL (FPP)</i>   | 0.00    | 0.00    | 141,453,909.34 | 141,453,909.34 |
| BEBGL1418 | ACUERDO O.I.22/0218 FPP FORTALECIMIENTO DEL CESSA ASUNCION NOCHIXTLAN, OAXACA                | 0.00    | 0.00    | 2,361,773.39   | 2,361,773.39   |
| BEBGL1818 | ACUERDO E.II.13/0318 ADQUISICION DE EQUIPAMIENTO DEL HOSPITAL DE ESPECIALIDAD DE LA MUJER    | 0.00    | 0.00    | 111,154,952.73 | 111,154,952.73 |



GOBIERNO DEL ESTADO  
DE OAXACA

| Concepto  |  | Estatal | Ramo 33 | Federal        | Devengado      |
|-----------|--|---------|---------|----------------|----------------|
| BEBGL1918 | ACUERDO E.II.14/0318 FSPSS<br>FORTALECIMIENTO DE UNIDADES MEDICAS DE<br>SEGUNDO NIVEL DE ATENCION DEL ESTA | 0.00    | 0.00    | 27,937,183.22  | 27,937,183.22  |
| BEBGZ     | OTROS NO INCLUIDOS EN LAS CLASIFICACIONES<br>ANTERIORES (SALUD)  | 0.00    | 0.00    | 84,441,616.87  | 84,441,616.87  |
| BEBGZ0919 | ACUERDO E.VI.64 0818   | 0.00    | 0.00    | 17,887,624.69  | 17,887,624.69  |
| BEBGZ1019 | PROGRAMA ATENCIÓN A LA SALUD Y<br>MEDICAMENTOS GRATUITOS PARA LA<br>POBLACIÓN SIN SEG.SOCIAL LABORAL(U013) | 0.00    | 0.00    | 66,553,992.18  | 66,553,992.18  |
| BEBI      | RAMO 15 - DESARROLLO AGRARIO,<br>TERRITORIAL Y URBANO  | 0.00    | 0.00    | 16,659,859.59  | 16,659,859.59  |
| BEBIZ     | OTROS NO INCLUIDOS EN LAS CLASIFICACIONES<br>ANTERIORES  | 0.00    | 0.00    | 16,659,859.59  | 16,659,859.59  |
| BEBIZ0119 | PROYECTO EJECUTIVO DE MODERNIZACION<br>REGISTRAL   | 0.00    | 0.00    | 16,659,859.59  | 16,659,859.59  |
| BEBJ      | RAMO 16 - MEDIO AMBIENTE Y RECURSOS<br>NATURALES   | 0.00    | 0.00    | 99,401,585.85  | 99,401,585.85  |
| BEBJB     | AGUA LIMPIA  | 0.00    | 0.00    | 1,179,446.40   | 1,179,446.40   |
| BEBJB0119 | PROGRAMA DE AGUA POTABLE,<br>ALCANTARILLADO Y SANEAMIENTO APARTADO<br>AGUA LIMPIA                          | 0.00    | 0.00    | 1,179,446.40   | 1,179,446.40   |
| BEBJC     | AGUA POTABLE Y ALCANTARILLADO Y<br>SANEAMIENTO EN ZONAS URBANAS (APASZU)                                   | 0.00    | 0.00    | 22,561,448.02  | 22,561,448.02  |
| BEBJC0219 | PROGRAMA DE AGUA POTABLE,<br>ALCANTARILLADO Y SANEAMIENTO APARTADO<br>URBANO                               | 0.00    | 0.00    | 22,561,448.02  | 22,561,448.02  |
| BEBJD     | AGUA POTABLE, ALCANTARILLADO Y<br>SANEAMIENTO EN ZONAS RURALES (APASZR)                                    | 0.00    | 0.00    | 67,573,346.10  | 67,573,346.10  |
| BEBJD0119 | PROGRAMA DE AGUA POTABLE,<br>ALCANTARILLADO Y SANEAMIENTO APARTADO<br>RURAL                                | 0.00    | 0.00    | 67,573,346.10  | 67,573,346.10  |
| BEBJE     | TRATAMIENTO DE AGUAS RESIDUALES  | 0.00    | 0.00    | 7,588,160.37   | 7,588,160.37   |
| BEBJE0119 | PROGRAMA DE TRATAMIENTO DE AGUAS<br>RESIDUALES PROSAN  | 0.00    | 0.00    | 7,588,160.37   | 7,588,160.37   |
| BEBJJ     | COMISIÓN NACIONAL FORESTAL   | 0.00    | 0.00    | 499,184.96     | 499,184.96     |
| BEBJJ0417 | CONVENIO DE COORDINACION NÚM 01-<br>CNF/GEOAX/TF 2017-2018   | 0.00    | 0.00    | 474,031.96     | 474,031.96     |
| BEBJJ0518 | RAPIDO CRECIMIENTO 01<br>CNF/GEOAX/TRC/2018  | 0.00    | 0.00    | 25,153.00      | 25,153.00      |
| BEBK      | RAMO 18 - ENERGÍA  | 0.00    | 0.00    | 17,638,875.37  | 17,638,875.37  |
| BEBKZ     | OTROS NO INCLUIDOS EN LAS CLASIFICACIONES<br>ANTERIORES  | 0.00    | 0.00    | 17,638,875.37  | 17,638,875.37  |
| BEBKZ0118 | JARDIN SOLAR FOTOVOLTAICO UTM  | 0.00    | 0.00    | 17,638,875.37  | 17,638,875.37  |
| BEBN      | RAMO 23 - PROVISIONES SALARIALES Y<br>ECONÓMICAS   | 0.00    | 0.00    | 518,186,335.48 | 518,186,335.48 |
| BEBNB     | FONDO METROPOLITANO  | 0.00    | 0.00    | 44,039,167.31  | 44,039,167.31  |
| BEBNB0118 | FONDO METROPOLITANO  | 0.00    | 0.00    | 44,039,167.31  | 44,039,167.31  |
| BEBNC     | FONREGION  | 0.00    | 0.00    | 153,784,401.09 | 153,784,401.09 |
| BEBNC0118 | FONREGIÓN  | 0.00    | 0.00    | 153,763,029.33 | 153,763,029.33 |



GOBIERNO DEL ESTADO  
DE OAXACA

| Concepto  |   | Estatal | Ramo 33 | Federal        | Devengado      |
|-----------|---|---------|---------|----------------|----------------|
| BEBNC0119 | FONREGIÓN   | 0.00    | 0.00    | 21,371.76      | 21,371.76      |
| BEBND     | PROGRAMA REGIONAL   | 0.00    | 0.00    | 132,547,459.45 | 132,547,459.45 |
| BEBND0718 | PROYECTOS DE DESARROLLO REGIONAL CUENTA TRES  | 0.00    | 0.00    | 9,733,419.67   | 9,733,419.67   |
| BEBND0818 | PROYECTOS DE DESARROLLO REGIONAL CUENTA CUATRO  | 0.00    | 0.00    | 25,833,919.06  | 25,833,919.06  |
| BEBND0918 | PROYECTOS DE DESARROLLO REGIONAL CUENTA CINCO   | 0.00    | 0.00    | 96,980,120.72  | 96,980,120.72  |
| BEBNF     | FONDO EN EL TRANSPORTE PUBLICO  | 0.00    | 0.00    | 14,295,798.70  | 14,295,798.70  |
| BEBNF0219 | FONDO P/LA ACCESIBILIDAD EN EL TRANSP. PUBLICO P/PERSONAS CON DISCAPACIDAD                | 0.00    | 0.00    | 14,295,798.70  | 14,295,798.70  |
| BEBNG     | DE FORTALECIMIENTO  | 0.00    | 0.00    | 84,823,595.95  | 84,823,595.95  |
| BEBNG0518 | FONDO PARA EL FORTALECIMIENTO FINANCIERO PARA INVERSIÓN                                   | 0.00    | 0.00    | 5,300,912.64   | 5,300,912.64   |
| BEBNG0618 | FONDO PARA EL FORTALECIMIENTO FINANCIERO PARA INVERSIÓN CUENTA DOS                        | 0.00    | 0.00    | 14,844,666.85  | 14,844,666.85  |
| BEBNG0718 | FONDO PARA EL FORTALECIMIENTO FINANCIERO PARA INVERSIÓN CUENTA TRES                       | 0.00    | 0.00    | 36,183,143.27  | 36,183,143.27  |
| BEBNG0818 | FONDO PARA EL FORTALECIMIENTO FINANCIERO PARA INVERSIÓN CUENTA CUATRO                     | 0.00    | 0.00    | 28,494,873.19  | 28,494,873.19  |
| BEBNM     | HIDROCARBUROS   | 0.00    | 0.00    | 999,984.98     | 999,984.98     |
| BEBNM0118 | FONDO PRODUCTORES DE HIDROCARBUROS  | 0.00    | 0.00    | 999,984.98     | 999,984.98     |
| BEBNP     | FIDEICOMISOS  | 0.00    | 0.00    | 81,591,347.07  | 81,591,347.07  |
| BEBNP0118 | FIDEICOMISO PARA LA INFRAESTRUCTURA DE LOS ESTADOS (FIES)                                 | 0.00    | 0.00    | 80,984,332.99  | 80,984,332.99  |
| BEBNP0218 | FIDEICOMISO PARA LA INFRAESTRUCTURA DE LOS ESTADOS (FIES) PRODUCTOS FINANCIEROS           | 0.00    | 0.00    | 607,014.08     | 607,014.08     |
| BEBNR     | PREVISIONES SALARIALES Y ECONOMICAS PRODUCTOS FINANCIEROS                                 | 0.00    | 0.00    | 6,104,580.93   | 6,104,580.93   |
| BEBNR0118 | FONDO PARA EL FORTALECIMIENTO FINANCIERO PARA INVERSIÓN PRODUCTOS FINANCIEROS             | 0.00    | 0.00    | 1,099,865.59   | 1,099,865.59   |
| BEBNR0218 | FONDO PARA EL FORTALECIMIENTO FINANCIERO PARA INVERSIÓN CUENTA DOS PRODUCTOS FINANCIEROS  | 0.00    | 0.00    | 3,999,915.14   | 3,999,915.14   |
| BEBNR0318 | FONDO PARA EL FORTALECIMIENTO FINANCIERO PARA INVERSIÓN CUENTA TRES PRODUCTOS FINANCIEROS | 0.00    | 0.00    | 1,004,800.20   | 1,004,800.20   |
| BEBQ      | RAMO 47 - ENTIDADES NO SECTORIZADAS   | 0.00    | 0.00    | 30,242,109.08  | 30,242,109.08  |
| BEBQA     | PROGRAMA DE INFRAESTRUCTURA BÁSICA PARA LA ATENCIÓN DE LOS PUEBLOS INDÍGENAS              | 0.00    | 0.00    | 30,242,109.08  | 30,242,109.08  |
| BEBQA0218 | PROGRAMA DE INFRAESTRUCTURA INDÍGENA  | 0.00    | 0.00    | 30,242,109.08  | 30,242,109.08  |
| BEBR      | RAMO 48 - CULTURA   | 0.00    | 0.00    | 25,233,847.10  | 25,233,847.10  |
| BEBRA     | CENTRO DE LAS ARTES SAN AGUSTÍN   | 0.00    | 0.00    | 2,677,745.69   | 2,677,745.69   |
| BEBRA0119 | CENTRO DE LAS ARTES SAN AGUSTÍN   | 0.00    | 0.00    | 2,396,243.40   | 2,396,243.40   |



GOBIERNO DEL ESTADO  
DE OAXACA

| C o n c e p t o |  | Estatal                 | Ramo 33                 | Federal                 | Devengado               |
|-----------------|--|-------------------------|-------------------------|-------------------------|-------------------------|
| BEBRA0219       | CENTRO DE LAS ARTES SAN AGUSTÍN<br>PRODUCTOS FINANCIEROS   | 0.00                    | 0.00                    | 11,502.29               | 11,502.29               |
| BEBRA0519       | CENTRO DE LAS ARTES DE SAN AGUSTIN<br>(PREMIOS CASA ZAPOTECO)  | 0.00                    | 0.00                    | 270,000.00              | 270,000.00              |
| BEBRB           | FESTIVIDADES, EVENTOS Y PROYECTOS<br>CULTURALES  | 0.00                    | 0.00                    | 10,199,420.82           | 10,199,420.82           |
| BEBRB0218       | PROYECTO DEL TEMPLO DE SAN JUAN BAUTISTA   | 0.00                    | 0.00                    | 424,580.86              | 424,580.86              |
| BEBRB0319       | CULTURA INFANTIL   | 0.00                    | 0.00                    | 545,887.81              | 545,887.81              |
| BEBRB1818       | PROYECTO DEL TEMPLO DE SAN FELIPE NERI   | 0.00                    | 0.00                    | 350,000.00              | 350,000.00              |
| BEBRB2019       | APOYO PROGRAMA DE FESTIVALES   | 0.00                    | 0.00                    | 8,878,952.15            | 8,878,952.15            |
| BEBRC           | PROGRAMA DE APOYO A LAS CULTURAS<br>MUNICIPALES Y COMUNITARIAS (PACMYC)                                    | 0.00                    | 0.00                    | 2,875,000.00            | 2,875,000.00            |
| BEBRC0119       | PACMYC   | 0.00                    | 0.00                    | 2,875,000.00            | 2,875,000.00            |
| BEBRZ           | OTROS NO INCLUIDOS EN LAS CLASIFICACIONES<br>ANTERIORES (CONACULTA)  | 0.00                    | 0.00                    | 9,481,680.59            | 9,481,680.59            |
| BEBRZ1419       | APOYO A INSTITUCIONES ESTATALES DE<br>CULTURA  | 0.00                    | 0.00                    | 4,807,025.41            | 4,807,025.41            |
| BEBRZ7719       | ACTIVIDADES ACADEMICAS PARA<br>COMUNIDADES EN OAXACA   | 0.00                    | 0.00                    | 1,819,628.66            | 1,819,628.66            |
| BEBRZ8019       | PROGRAMA PARA EL DESARROLLO INTEGRAL DE<br>LAS CULTURAS DE LOS PUEBLOS Y<br>COMUNIDADES INDÍGENAS(PRODICI) | 0.00                    | 0.00                    | 2,855,026.52            | 2,855,026.52            |
| BEC             | SUBSIDIOS Y SUBVENCIONES   | 0.00                    | 0.00                    | 15,495,593.12           | 15,495,593.12           |
| BECB            | RAMO 11 - EDUCACIÓN PÚBLICA  | 0.00                    | 0.00                    | 15,495,593.12           | 15,495,593.12           |
| BECBG           | SUBSIDIO CAPACITACIÓN PARA EL TRABAJO<br>CAPITAL   | 0.00                    | 0.00                    | 15,495,593.12           | 15,495,593.12           |
| BECBG0119       | INSTITUTO DE CAPACITACIÓN Y<br>PRODUCTIVIDAD PARA EL TRABAJO DEL ESTADO<br>DE OAXACA                       | 0.00                    | 0.00                    | 15,495,593.12           | 15,495,593.12           |
| <b>TOTAL</b>    |  | <b>3,181,325,744.28</b> | <b>2,382,913,458.46</b> | <b>1,114,135,046.21</b> | <b>6,678,374,248.95</b> |



GOBIERNO DEL ESTADO  
DE OAXACA

RESUMEN DE INVERSIÓN POR CLASIFICACION ADMINISTRATIVA  
DEL 1° DE ENERO AL 31 DE DICIEMBRE 2019

| Concepto   | Devengado               |                       |                       |                         |
|--|-------------------------|-----------------------|-----------------------|-------------------------|
|  | Estatal                 | Ramo 33               | Federal               | Total                   |
| <b>ADMINISTRACIÓN PÚBLICA CENTRALIZADA</b>   | <b>1,366,966,926.31</b> | <b>607,497,580.88</b> | <b>254,459,188.16</b> | <b>2,228,923,695.35</b> |
| SECRETARÍA DE SEGURIDAD PÚBLICA  | 491,750.00              | 0.00                  | 0.00                  | 491,750.00              |
| SECRETARÍA DE LAS INFRAESTRUCTURAS Y EL ORDENAMIENTO TERRITORIAL SUSTENTABLE       | 380,432,321.41          | 371,670,328.40        | 163,714,826.86        | 915,817,476.67          |
| SECRETARÍA DE MOVILIDAD  | 30,386,200.00           | 0.00                  | 0.00                  | 30,386,200.00           |
| SECRETARÍA DE LAS CULTURAS Y ARTES DE OAXACA                                       | 91,161,212.35           | 0.00                  | 21,781,520.55         | 112,942,732.90          |
| SECRETARÍA DE DESARROLLO SOCIAL Y HUMANO   | 4,869,000.00            | 0.00                  | 0.00                  | 4,869,000.00            |
| SECRETARÍA DE PUEBLOS INDÍGENAS Y AFROMEXICANO                                     | 22,105,984.64           | 0.00                  | 8,792,241.48          | 30,898,226.12           |
| SECRETARÍA DE DESARROLLO AGROPECUARIO, PESCA Y ACUACULTURA                         | 217,716,125.66          | 0.00                  | 58,389,700.16         | 276,105,825.82          |
| SECRETARÍA DE FINANZAS   | 92,602,366.01           | 0.00                  | 0.00                  | 92,602,366.01           |
| SECRETARÍA DE ADMINISTRACIÓN   | 132,806,938.01          | 0.00                  | 0.00                  | 132,806,938.01          |
| SECRETARÍA DE LA CONTRALORÍA Y TRANSPARENCIA GUBERNAMENTAL                         | 4,862,380.95            | 0.00                  | 0.00                  | 4,862,380.95            |
| CONSEJERÍA JURÍDICA DEL GOBIERNO DEL ESTADO  | 8,229,172.22            | 0.00                  | 1,780,899.11          | 10,010,071.33           |
| COORDINACIÓN GENERAL DE COMUNICACIÓN SOCIAL Y VOCERÍA DEL GOBIERNO DEL ESTADO      | 16,820.00               | 0.00                  | 0.00                  | 16,820.00               |
| COORDINACIÓN PARA LA ATENCIÓN DE LOS DERECHOS HUMANOS                              | 719,684.00              | 0.00                  | 0.00                  | 719,684.00              |
| COORDINACIÓN GENERAL DEL COMITÉ ESTATAL DE PLANEACIÓN PARA EL DESARROLLO DE OAXACA | 13,890,600.00           | 0.00                  | 0.00                  | 13,890,600.00           |
| SECRETARIADO EJECUTIVO DEL SISTEMA ESTATAL DE SEGURIDAD PÚBLICA                    | 81,532,485.64           | 227,177,252.48        | 0.00                  | 308,709,738.12          |
| SECRETARÍA DE ECONOMÍA   | 45,703,640.10           | 0.00                  | 0.00                  | 45,703,640.10           |
| SECRETARÍA DE TURISMO  | 186,124,499.22          | 8,650,000.00          | 0.00                  | 194,774,499.22          |
| SECRETARÍA DE LAS MUJERES DE OAXACA  | 18,681,296.10           | 0.00                  | 0.00                  | 18,681,296.10           |
| SECRETARÍA DEL MEDIO AMBIENTE, ENERGÍAS Y DESARROLLO SUSTENTABLE                   | 34,634,450.00           | 0.00                  | 0.00                  | 34,634,450.00           |
| <b>PODER LEGISLATIVO</b>   | <b>22,680,000.00</b>    | <b>0.00</b>           | <b>0.00</b>           | <b>22,680,000.00</b>    |
| CONGRESO DEL ESTADO  | 22,680,000.00           | 0.00                  | 0.00                  | 22,680,000.00           |



GOBIERNO DEL ESTADO  
DE OAXACA

| Concepto   | Devengado               |                         |                       |                         |
|--|-------------------------|-------------------------|-----------------------|-------------------------|
|  | Estatal                 | Ramo 33                 | Federal               | Total                   |
| <b>ÓRGANOS AUTÓNOMOS</b>   | <b>3,952,848.84</b>     | <b>28,567,508.71</b>    | <b>0.00</b>           | <b>32,520,357.55</b>    |
| UNIVERSIDAD AUTÓNOMA "BENITO JUÁREZ" DE OAXACA                                 | 0.00                    | 28,532,469.41           | 0.00                  | 28,532,469.41           |
| FISCALÍA GENERAL DEL ESTADO DE OAXACA  | 3,952,848.84            | 35,039.30               | 0.00                  | 3,987,888.14            |
| <b>ORGANISMOS PÚBLICOS DESCENTRALIZADOS</b>                                    | <b>1,678,916,563.93</b> | <b>1,549,019,845.85</b> | <b>773,624,968.52</b> | <b>4,001,561,378.30</b> |
| CAMINOS Y AEROPISTAS DE OAXACA   | 98,206,755.59           | 98,908,356.42           | 267,259,563.73        | 464,374,675.74          |
| CENTRO DE LAS ARTES DE SAN AGUSTÍN   | 0.00                    | 0.00                    | 2,677,745.69          | 2,677,745.69            |
| COLEGIO DE BACHILLERES DEL ESTADO DE OAXACA                                    | 0.00                    | 2,799,764.25            | 0.00                  | 2,799,764.25            |
| COMISIÓN ESTATAL DE CULTURA FÍSICA Y DEPORTE                                   | 55,385,001.18           | 0.00                    | 10,419,750.00         | 65,804,751.18           |
| COMISIÓN ESTATAL DE VIVIENDA   | 18,921,360.02           | 428,289,876.46          | 1,795,745.51          | 449,006,981.99          |
| COMISIÓN ESTATAL DEL AGUA  | 138,686,528.97          | 69,895,926.07           | 69,482,288.71         | 278,064,743.75          |
| COMISIÓN ESTATAL FORESTAL  | 20,417,901.00           | 0.00                    | 499,184.96            | 20,917,085.96           |
| CONSEJO ESTATAL DE PREVENCIÓN Y CONTROL DEL SIDA                               | 2,793,000.00            | 0.00                    | 0.00                  | 2,793,000.00            |
| CONSEJO OAXAQUEÑO DE CIENCIA, TECNOLOGÍA E INNOVACIÓN.                         | 2,129,248.77            | 0.00                    | 0.00                  | 2,129,248.77            |
| CORPORACIÓN OAXAQUEÑA DE RADIO Y TELEVISIÓN                                    | 193,256.00              | 0.00                    | 0.00                  | 193,256.00              |
| INSTITUTO DE CAPACITACIÓN Y PRODUCTIVIDAD PARA EL TRABAJO DEL ESTADO DE OAXACA | 6,740,864.80            | 0.00                    | 15,495,593.12         | 22,236,457.92           |
| INSTITUTO DE LA JUVENTUD DEL ESTADO DE OAXACA                                  | 500,000.00              | 0.00                    | 0.00                  | 500,000.00              |
| INSTITUTO DEL PATRIMONIO CULTURAL DEL ESTADO DE OAXACA                         | 30,900,659.04           | 0.00                    | 774,580.86            | 31,675,239.90           |
| INSTITUTO ESTATAL DE EDUCACIÓN PARA ADULTOS                                    | 59,677,021.22           | 0.00                    | 37,822,127.47         | 97,499,148.69           |
| INSTITUTO ESTATAL DE EDUCACIÓN PÚBLICA DE OAXACA                               | 219,397,877.64          | 19,713,408.78           | 0.00                  | 239,111,286.42          |
| INSTITUTO OAXAQUEÑO CONSTRUCTOR DE INFRAESTRUCTURA FÍSICA EDUCATIVA            | 95,776,624.76           | 147,475,811.74          | 6,551,526.78          | 249,803,963.28          |
| INSTITUTO OAXAQUEÑO DE LAS ARTESANÍAS  | 3,782,870.81            | 0.00                    | 0.00                  | 3,782,870.81            |
| NOVAUNIVERSITAS  | 12,842,985.22           | 0.00                    | 0.00                  | 12,842,985.22           |
| SERVICIOS DE AGUA POTABLE Y ALCANTARILLADO DE OAXACA                           | 120,144,625.90          | 19,171,102.70           | 25,329,232.35         | 164,644,960.95          |



GOBIERNO DEL ESTADO  
DE OAXACA

| Concepto   | Devengado               |                         |                         |                         |
|--|-------------------------|-------------------------|-------------------------|-------------------------|
|  | Estatal                 | Ramo 33                 | Federal                 | Total                   |
| SERVICIOS DE SALUD DEL ESTADO DE OAXACA                                | 267,914,380.90          | 64,937,120.24           | 252,969,642.62          | 585,821,143.76          |
| SISTEMA PARA EL DESARROLLO INTEGRAL DE LA FAMILIA DEL ESTADO DE OAXACA | 134,678,863.84          | 635,473,822.10          | 14,295,798.70           | 784,448,484.64          |
| UNIVERSIDAD DE CHALCATONGO   | 499,151.00              | 0.00                    | 5,201,125.43            | 5,700,276.43            |
| UNIVERSIDAD DE LA CAÑADA   | 6,614,775.00            | 9,504,994.24            | 0.00                    | 16,119,769.24           |
| UNIVERSIDAD DE LA COSTA  | 2,873,781.00            | 0.00                    | 0.00                    | 2,873,781.00            |
| UNIVERSIDAD DE LA SIERRA JUÁREZ  | 6,403,887.00            | 4,678,482.20            | 0.00                    | 11,082,369.20           |
| UNIVERSIDAD DE LA SIERRA SUR   | 23,097,910.76           | 22,352,810.49           | 0.00                    | 45,450,721.25           |
| UNIVERSIDAD DEL ISTMO  | 16,187,914.26           | 5,558,228.29            | 912,975.48              | 22,659,118.03           |
| UNIVERSIDAD DEL MAR  | 24,404,083.00           | 7,677,232.66            | 10,401,314.88           | 42,482,630.54           |
| UNIVERSIDAD DEL PAPALOAPAN   | 28,203,852.00           | 5,720,225.52            | 0.00                    | 33,924,077.52           |
| UNIVERSIDAD TECNOLÓGICA DE LA MIXTECA                                  | 22,043,871.00           | 6,774,206.53            | 17,638,875.37           | 46,456,952.90           |
| UNIVERSIDAD TECNOLÓGICA DE LA SIERRA SUR DE OAXACA                     | 0.00                    | 88,477.16               | 0.00                    | 88,477.16               |
| RÉGIMEN ESTATAL DE PROTECCIÓN SOCIAL EN SALUD DEL ESTADO DE OAXACA     | 213,464,724.30          | 0.00                    | 0.00                    | 213,464,724.30          |
| INSTITUTO OAXAQUEÑO DEL EMPRENDEDOR Y DE LA COMPETITIVIDAD             | 34,950,391.42           | 0.00                    | 17,438,037.27           | 52,388,428.69           |
| INSTITUTO DE LA FUNCIÓN REGISTRAL DEL ESTADO DE OAXACA                 | 11,082,397.53           | 0.00                    | 16,659,859.59           | 27,742,257.12           |
| <b>FIDEICOMISOS PÚBLICOS</b>   | <b>31,399,403.53</b>    | <b>0.00</b>             | <b>0.00</b>             | <b>31,399,403.53</b>    |
| FIDEICOMISO PARA EL DESARROLLO LOGÍSTICO DEL ESTADO DE OAXACA          | 20,088,816.48           | 0.00                    | 0.00                    | 20,088,816.48           |
| OFICINA DE CONVENCIONES Y VISITANTES DE OAXACA                         | 11,310,587.05           | 0.00                    | 0.00                    | 11,310,587.05           |
| <b>MUNICIPIOS</b>  | <b>77,410,001.67</b>    | <b>197,828,523.02</b>   | <b>86,050,889.53</b>    | <b>361,289,414.22</b>   |
| INVERSIÓN CONCERTADA   | 77,410,001.67           | 197,828,523.02          | 86,050,889.53           | 361,289,414.22          |
| <b>TOTAL</b>   | <b>3,181,325,744.28</b> | <b>2,382,913,458.46</b> | <b>1,114,135,046.21</b> | <b>6,678,374,248.95</b> |



GOBIERNO DEL ESTADO  
DE OAXACA

### 3.7.- FONDOS DE APORTACIONES FEDERALES

La Ley de Coordinación Fiscal en su Capítulo V, establece los fines para los que se deben destinar los recursos provenientes de los Fondos del Ramo 33, mismos que dada su naturaleza se registran como ingresos propios y por lo tanto son administrados y ejercidos conforme a la legislación estatal. se ha devengó la cantidad de 43 mil 533 millones 89 mil 499 pesos para la realización de los diversos programas que prevé el capítulo V y que son recibidos por el Estado conforme al calendario que emite el Gobierno Federal, distribuyéndose a las Dependencias y Entidades para su ejercicio.

RESUMEN POR CLAVE DE FINANCIAMIENTO  
DEL 1º DE ENERO AL 31 DE DICIEMBRE

| Concepto      |  | Aprobado          | Modificado        | Comprometido      | Devengado         |
|---------------|--|-------------------|-------------------|-------------------|-------------------|
| BEAA          | FONDO DE APORTACIONES PARA LA NOMINA EDUCATIVA Y GASTO OPERATIVO                                     | 22,520,999,063.00 | 24,403,975,781.63 | 24,403,975,781.63 | 24,403,975,781.63 |
| BEAB          | FONDO DE APORTACIONES PARA LOS SERVICIOS DE SALUD  | 4,256,675,351.00  | 4,672,451,849.99  | 4,644,957,221.89  | 4,594,104,621.58  |
| BEAC          | FONDO DE APORTACIONES PARA LA INFRAESTRUCTURA SOCIAL ESTATAL   | 912,420,709.00    | 1,285,828,817.26  | 1,177,567,286.81  | 1,056,829,780.08  |
| BEAD          | FONDO DE APORTACIONES PARA LA INFRAESTRUCTURA SOCIAL MUNICIPAL                                       | 6,422,234,318.00  | 7,284,491,279.00  | 7,284,491,279.00  | 7,284,491,279.00  |
| BEAE          | FONDO DE APORTACIONES PARA EL FORTALECIMIENTO DE LOS MUNICIPIOS Y DE LAS DEMARCACIONES TERRITORIALES | 2,410,106,123.00  | 2,718,908,958.48  | 2,718,901,717.48  | 2,718,901,717.48  |
| BEAF          | FONDO DE APORTACIONES MÚLTIPLES-ASISTENCIA SOCIAL  | 602,427,680.00    | 635,474,004.08    | 635,473,822.10    | 635,473,822.10    |
| BEAG          | FONDO DE APORTACIONES MÚLTIPLES - EDUCATIVA BASICA   | 361,934,073.00    | 916,914,804.93    | 348,404,251.74    | 251,328,108.30    |
| BEAH          | FONDO DE APORTACIONES MÚLTIPLES - EDUCATIVA SUPERIOR   | 284,619,405.00    | 698,351,238.58    | 161,998,905.18    | 122,764,652.36    |
| BEAJ          | FONDO DE APORTACIONES PARA LA EDUCACIÓN TECNOLÓGICA Y DE ADULTOS                                     | 135,748,240.00    | 143,143,637.77    | 143,143,637.77    | 143,143,637.77    |
| BEAK          | FONDO DE APORTACIONES PARA LA SEGURIDAD PÚBLICA DE LOS ESTADOS Y DEL DISTRITO FEDERAL                | 235,673,822.00    | 308,705,359.15    | 285,994,541.90    | 227,177,252.48    |
| BEAL          | FONDO DE APORTACIONES PARA EL FORTALECIMIENTO DE LAS ENTIDADES FEDERATIVAS                           | 1,731,193,102.00  | 2,183,986,815.91  | 2,094,936,517.31  | 2,094,898,847.05  |
| TOTAL GENERAL |  | 39,874,031,886.00 | 45,252,232,546.78 | 43,899,844,962.81 | 43,533,089,499.83 |





GOBIERNO DEL ESTADO  
DE OAXACA

#### 4.- TRANSFERENCIAS A MUNICIPIOS

##### 4.1.- PARTICIPACIONES FEDERALES DISTRIBUIDAS A LOS 570 MUNICIPIOS DEL ESTADO, ENERO-DICIEMBRE 2019

| #  | Municipio                     | Fondo General de Participaciones | Fondo de Fomento Municipal | Impuesto Especial sobre Productos y Servicios | Fondo de Fiscalización | Impuesto Sobre Automoviles Nuevos | Fondo Resarcitorio sobre el ISAN | Fondo de Compensación | Impuesto Sobre la Venta Final de Gasolina y Diesel | TOTAL      |
|----|-------------------------------|----------------------------------|----------------------------|---|------------------------|-----------------------------------|----------------------------------|-----------------------|--|------------|
| 1  | ABEJONES                      | 1,432,346                        | 637,704                    | 25,422  | 70,024                 | 6,741                             | 3,900                            | 27,545                | 14,212   | 2,217,894  |
| 2  | ACATLAN DE PEREZ FIGUEROA     | 26,222,226                       | 10,754,982                 | 441,767                                       | 938,077                | 135,441                           | 51,096                           | 1,337,363             | 777,289  | 40,658,241 |
| 3  | ASUNCION CACALOTEPEC          | 1,888,033                        | 594,792                    | 32,488  | 85,188                 | 9,148                             | 4,608                            | 62,372                | 32,409   | 2,709,038  |
| 4  | ASUNCION CUYOTEPEJI           | 1,063,579                        | 481,773                    | 18,192  | 47,724                 | 5,151                             | 2,832                            | 25,723                | 16,114   | 1,661,088  |
| 5  | ASUNCION IXTALTEPEC           | 14,489,754                       | 4,542,448                  | 231,106                                       | 510,240                | 73,131                            | 26,040                           | 402,804               | 323,282  | 20,598,805 |
| 6  | ASUNCION NOCHIXTLAN           | 15,533,638                       | 6,325,073                  | 235,259                                       | 483,624                | 79,440                            | 25,944                           | 510,247               | 395,433  | 23,588,658 |
| 7  | ASUNCION OCOTLAN              | 2,651,713                        | 1,013,556                  | 45,254  | 121,608                | 12,712                            | 6,612                            | 83,201                | 40,739   | 3,975,395  |
| 8  | ASUNCION TLACOLULITA          | 1,217,081                        | 652,844                    | 20,226  | 55,224                 | 5,778                             | 2,808                            | 20,942                | 14,756   | 1,989,659  |
| 9  | AYOTZINTEPEC                  | 4,539,728                        | 2,103,174                  | 75,331  | 154,812                | 23,595                            | 8,856                            | 207,832               | 130,362  | 7,243,690  |
| 10 | EL BARRIO DE LA SOLEDAD       | 10,581,776                       | 2,927,546                  | 190,961                                       | 298,728                | 59,581                            | 16,068                           | 368,772               | 352,615  | 14,796,047 |
| 11 | CALIHUALA                     | 1,277,048                        | 474,888                    | 22,536  | 60,072                 | 6,163                             | 3,228                            | 36,876                | 19,193   | 1,900,004  |
| 12 | CANDELARIA LOXICHA            | 5,655,663                        | 1,134,960                  | 96,538  | 212,316                | 28,990                            | 11,496                           | 352,268               | 167,661  | 7,659,892  |
| 13 | CIENEGA DE ZIMATLAN           | 4,069,319                        | 2,242,900                  | 66,266  | 159,636                | 20,149                            | 9,084                            | 81,154                | 68,530   | 6,717,038  |
| 14 | CIUDAD IXTEPEC                | 29,429,742                       | 8,730,893                  | 491,331                                       | 891,468                | 159,467                           | 62,280                           | 717,510               | 754,927  | 41,237,618 |
| 15 | COATECAS ALTAS                | 3,595,146                        | 1,353,889                  | 63,454  | 142,800                | 18,404                            | 7,692                            | 159,916               | 87,088   | 5,428,389  |
| 16 | COICOYAN DE LAS FLORES        | 5,251,421                        | 892,284                    | 91,158  | 195,828                | 27,171                            | 10,596                           | 367,749               | 160,691  | 6,996,898  |
| 17 | LA COMPAÑIA                   | 2,571,562                        | 781,515                    | 44,315  | 108,504                | 12,764                            | 5,844                            | 104,826               | 55,223   | 3,684,553  |
| 18 | CONCEPCION BUENAVISTA         | 1,175,467                        | 633,259                    | 21,367  | 56,508                 | 5,725                             | 3,252                            | 24,127                | 14,936   | 1,934,641  |
| 19 | CONCEPCION PAPALO             | 2,227,609                        | 571,548                    | 38,520  | 95,844                 | 11,005                            | 5,196                            | 90,029                | 46,895   | 3,086,646  |
| 20 | CONSTANCIA DEL ROSARIO        | 2,849,717                        | 2,282,855                  | 48,150  | 114,420                | 14,245                            | 6,096                            | 127,704               | 66,178   | 5,509,365  |
| 21 | COSOLAPA                      | 9,238,236                        | 3,484,187                  | 164,444                                       | 317,964                | 49,443                            | 18,600                           | 448,445               | 292,320  | 14,013,639 |
| 22 | COSOLTEPEC                    | 1,285,152                        | 550,649                    | 21,656  | 51,744                 | 6,414                             | 2,988                            | 20,487                | 19,737   | 1,958,827  |
| 23 | CUILAPAM DE GUERRERO          | 10,763,578                       | 5,360,064                  | 182,835                                       | 301,945                | 59,095                            | 15,408                           | 574,213               | 408,471  | 17,665,609 |
| 24 | CUYAMECALCO VILLA DE ZARAGOZA | 4,432,372                        | 2,538,652                  | 61,318  | 181,476                | 20,124                            | 8,268                            | 117,802               | 58,574   | 7,418,586  |
| 25 | CHAHUITES                     | 8,775,428                        | 3,465,548                  | 132,542                                       | 213,840                | 47,619                            | 11,592                           | 313,570               | 272,495  | 13,232,634 |
| 26 | CHALCATONGO DE HIDALGO        | 5,944,084                        | 2,094,084                  | 104,859                                       | 226,236                | 30,805                            | 12,192                           | 266,676               | 161,145  | 8,840,081  |



GOBIERNO DEL ESTADO  
DE OAXACA

| #  | Municipio                              | Fondo General de Participaciones | Fondo de Fomento Municipal | Impuesto Especial sobre Productos y Servicios | Fondo de Fiscalización | Impuesto Sobre Automoviles Nuevos | Fondo Resarcitorio sobre el ISAN | Fondo de Compensación | Impuesto Sobre la Venta Final de Gasolina y Diesel | TOTAL       |
|----|--|----------------------------------|----------------------------|---|------------------------|-----------------------------------|----------------------------------|-----------------------|--|-------------|
| 27 | CHIQUEHUITLAN DE BENITO JUAREZ         | 2,203,788                        | 1,483,273                  | 39,240  | 93,636                 | 11,092                            | 5,040                            | 73,755                | 43,000   | 3,952,824   |
| 28 | HEROICA CIUDAD DE EJUTLA DE CRESPO     | 12,693,068                       | 3,995,995                  | 220,612                                       | 462,660                | 66,148                            | 24,804                           | 615,530               | 368,548  | 18,447,365  |
| 29 | ELOXOCHITLAN DE FLORES MAGON           | 3,400,128                        | 2,270,418                  | 55,646  | 140,124                | 16,607                            | 7,236                            | 139,314               | 68,530   | 6,098,003   |
| 30 | EL ESPINAL                             | 23,095,897                       | 2,031,892                  | 338,809                                       | 577,968                | 122,104                           | 20,796                           | 208,515               | 510,857  | 26,906,838  |
| 31 | TAMAZULAPAM DEL ESPIRITU SANTO         | 7,091,442                        | 1,135,908                  | 94,827  | 256,309                | 33,106                            | 11,556                           | 217,735               | 125,295  | 8,966,178   |
| 32 | FRESNILLO DE TRUJANO                   | 1,303,986                        | 674,221                    | 22,869  | 62,327                 | 6,225                             | 3,396                            | 31,185                | 16,385   | 2,120,594   |
| 33 | GUADALUPE ETLA                         | 1,739,117                        | 681,259                    | 31,861  | 61,404                 | 9,374                             | 4,152                            | 67,836                | 51,601   | 2,646,604   |
| 34 | GUADALUPE DE RAMIREZ                   | 1,445,058                        | 750,956                    | 24,279  | 63,216                 | 6,997                             | 3,336                            | 34,259                | 21,999   | 2,350,100   |
| 35 | GUELATAO DE JUAREZ                     | 659,035                          | 573,600                    | 11,299  | 30,540                 | 3,153                             | 1,836                            | 13,202                | 8,872  | 1,301,537   |
| 36 | GUEVEA DE HUMBOLDT                     | 3,542,831                        | 1,049,450                  | 57,647  | 136,344                | 17,637                            | 7,056                            | 164,353               | 87,995   | 5,063,313   |
| 37 | MESONES HIDALGO                        | 3,007,279                        | 670,416                    | 52,053  | 121,788                | 15,163                            | 6,636                            | 140,792               | 72,695   | 4,086,822   |
| 38 | VILLA HIDALGO                          | 1,724,475                        | 811,788                    | 29,398  | 72,864                 | 8,511                             | 3,924                            | 59,528                | 33,407   | 2,743,895   |
| 39 | HEROICA CIUDAD DE HUAJUAPAN DE LEON    | 79,568,476                       | 35,888,423                 | 1,238,277                                     | 2,327,054              | 417,604                           | 136,464                          | 2,027,103             | 2,017,183  | 123,620,584 |
| 40 | HUAUTEPEC                              | 3,744,589                        | 780,084                    | 64,442  | 147,744                | 18,982                            | 8,004                            | 231,278               | 100,580  | 5,095,703   |
| 41 | HUAUTLA DE JIMENEZ                     | 19,947,176                       | 9,777,054                  | 342,141                                       | 779,161                | 101,254                           | 41,736                           | 1,044,624             | 522,087  | 32,555,233  |
| 42 | IXTLAN DE JUAREZ                       | 6,358,532                        | 1,579,896                  | 102,499                                       | 225,456                | 32,290                            | 12,816                           | 228,889               | 156,528  | 8,696,906   |
| 43 | HEROICA CIUDAD DE JUCHITAN DE ZARAGOZA | 107,075,164                      | 27,792,447                 | 1,921,707                                     | 2,823,531              | 609,141                           | 137,112                          | 2,577,644             | 3,287,949  | 146,224,695 |
| 44 | LOMA BONITA                            | 37,805,026                       | 18,150,224                 | 604,263                                       | 1,332,397              | 191,526                           | 68,724                           | 1,173,465             | 877,777  | 60,203,402  |
| 45 | MAGDALENA APASCO                       | 4,684,980                        | 2,940,592                  | 77,716  | 136,188                | 25,282                            | 7,032                            | 209,653               | 161,414  | 8,242,857   |
| 46 | MAGDALENA JALTEPEC                     | 3,469,310                        | 1,411,652                  | 54,298  | 131,292                | 17,066                            | 7,908                            | 95,949                | 64,095   | 5,251,570   |
| 47 | SANTA MAGDALENA JICOTLAN               | 597,051                          | 367,204                    | 11,246  | 30,207                 | 2,861                             | 1,800                            | 2,276                 | 3,439  | 1,016,084   |
| 48 | MAGDALENA MIXTEPEC                     | 1,508,861                        | 679,332                    | 26,521  | 71,088                 | 7,262                             | 3,816                            | 45,071                | 22,270   | 2,364,221   |
| 49 | MAGDALENA OCOTLAN                      | 1,240,554                        | 632,627                    | 21,910  | 58,380                 | 5,991                             | 3,144                            | 33,235                | 18,652   | 2,014,493   |



GOBIERNO DEL ESTADO  
DE OAXACA

| #  | Municipio                  | Fondo General de Participaciones | Fondo de Fomento Municipal | Impuesto Especial sobre Productos y Servicios | Fondo de Fiscalización | Impuesto Sobre Automoviles Nuevos | Fondo Resarcitorio sobre el ISAN | Fondo de Compensación | Impuesto Sobre la Venta Final de Gasolina y Diesel | TOTAL       |
|----|----------------------------|----------------------------------|----------------------------|---|------------------------|-----------------------------------|----------------------------------|-----------------------|--|-------------|
| 50 | MAGDALENA PEÑASCO          | 2,853,885                        | 930,804                    | 47,023  | 116,376                | 14,022                            | 6,408                            | 112,908               | 57,757   | 4,139,183   |
| 51 | MAGDALENA TEITIPAC         | 3,351,300                        | 1,394,129                  | 58,069  | 131,448                | 17,071                            | 7,056                            | 160,142               | 81,477   | 5,200,692   |
| 52 | MAGDALENA TEQUISISTLAN     | 5,032,811                        | 1,871,166                  | 70,343  | 143,556                | 25,818                            | 8,988                            | 170,158               | 126,198  | 7,449,038   |
| 53 | MAGDALENA TLACOTEPEC       | 3,887,104                        | 2,176,521                  | 71,111  | 196,497                | 18,168                            | 11,076                           | 33,805                | 23,085   | 6,417,367   |
| 54 | MAGDALENA ZAHUATLAN        | 945,039                          | 514,328                    | 16,112  | 43,452                 | 4,526                             | 2,412                            | 11,609                | 9,868  | 1,547,346   |
| 55 | MARISCALA DE JUAREZ        | 2,744,900                        | 1,421,359                  | 44,937  | 108,468                | 13,587                            | 5,724                            | 99,704                | 60,021   | 4,498,700   |
| 56 | MARTIRES DE TACUBAYA       | 1,317,869                        | 471,864                    | 23,130  | 60,300                 | 6,412                             | 3,276                            | 42,910                | 22,724   | 1,948,485   |
| 57 | MATIAS ROMERO AVENDAÑO     | 34,080,889                       | 10,765,977                 | 518,299                                       | 1,094,329              | 173,455                           | 55,200                           | 1,154,571             | 842,743  | 48,685,463  |
| 58 | MAZATLAN VILLA DE FLORES   | 7,720,658                        | 1,181,196                  | 131,303                                       | 300,408                | 39,093                            | 16,320                           | 439,681               | 209,215  | 10,037,874  |
| 59 | MAHUATLAN DE PORFIRIO DIAZ | 31,874,621                       | 13,616,522                 | 515,756                                       | 1,093,908              | 160,776                           | 55,116                           | 1,198,620             | 818,752  | 49,334,071  |
| 60 | MIXISTLAN DE LA REFORMA    | 2,214,564                        | 810,204                    | 35,654  | 93,240                 | 10,646                            | 4,872                            | 81,721                | 41,280   | 3,292,181   |
| 61 | MONJAS                     | 2,959,665                        | 1,335,280                  | 47,750  | 123,984                | 14,274                            | 6,228                            | 85,022                | 49,338   | 4,621,541   |
| 62 | NATIVIDAD                  | 933,475                          | 514,395                    | 16,065  | 44,802                 | 4,353                             | 2,556                            | 12,520                | 8,055  | 1,536,221   |
| 63 | NAZARENO ETLA              | 2,115,727                        | 621,874                    | 36,658  | 74,400                 | 11,122                            | 4,452                            | 98,567                | 66,720   | 3,029,520   |
| 64 | NEJAPA DE MADERO           | 8,014,569                        | 1,260,186                  | 154,621                                       | 188,077                | 48,014                            | 10,092                           | 218,303               | 278,740  | 10,172,602  |
| 65 | IXPANTEPEC NIEVES          | 1,540,750                        | 875,520                    | 26,509  | 71,688                 | 7,373                             | 3,852                            | 38,471                | 20,822   | 2,584,985   |
| 66 | SANTIAGO NILTEPEC          | 7,203,535                        | 3,483,441                  | 123,147                                       | 195,120                | 40,225                            | 11,076                           | 151,152               | 193,733  | 11,401,429  |
| 67 | OAXACA DE JUAREZ           | 530,485,736                      | 197,500,611                | 9,216,905                                     | 15,931,833             | 2,688,379                         | 797,839                          | 6,276,791             | 12,008,396   | 774,906,491 |
| 68 | OCOTLAN DE MORELOS         | 15,708,865                       | 7,752,682                  | 265,838                                       | 534,060                | 82,421                            | 30,156                           | 613,596               | 433,997  | 25,421,615  |
| 69 | LA PE                      | 2,014,328                        | 628,680                    | 35,236  | 87,132                 | 9,982                             | 4,692                            | 84,682                | 42,458   | 2,907,190   |
| 70 | PINOTEPA DE DON LUIS       | 3,981,870                        | 2,177,767                  | 67,969  | 145,272                | 20,584                            | 7,776                            | 207,489               | 116,693  | 6,725,420   |
| 71 | PLUMA HIDALGO              | 3,692,159                        | 2,243,016                  | 64,107  | 175,832                | 17,517                            | 9,444                            | 93,103                | 46,080   | 6,341,258   |
| 72 | SAN JOSE DEL PROGRESO      | 10,382,549                       | 1,168,403                  | 217,831                                       | 160,885                | 67,904                            | 7,800                            | 213,296               | 423,499  | 12,642,167  |
| 73 | PUTLA VILLA DE GUERRERO    | 19,807,597                       | 7,723,022                  | 326,751                                       | 692,112                | 102,015                           | 38,736                           | 929,438               | 569,612  | 30,189,283  |
| 74 | SANTA CATARINA QUIOQUITANI | 1,396,466                        | 621,552                    | 26,301  | 63,060                 | 7,073                             | 3,360                            | 14,000                | 18,016   | 2,149,828   |
| 75 | REFORMA DE PINEDA          | 4,030,561                        | 1,699,284                  | 50,822  | 157,408                | 18,058                            | 7,980                            | 75,916                | 43,545   | 6,083,574   |



GOBIERNO DEL ESTADO  
DE OAXACA

| #   | Municipio                 | Fondo General de Participaciones | Fondo de Fomento Municipal | Impuesto Especial sobre Productos y Servicios | Fondo de Fiscalización | Impuesto Sobre Automoviles Nuevos | Fondo Resarcitorio sobre el ISAN | Fondo de Compensación | Impuesto Sobre la Venta Final de Gasolina y Diesel | TOTAL       |
|-----|---------------------------|----------------------------------|----------------------------|---|------------------------|-----------------------------------|----------------------------------|-----------------------|--|-------------|
| 76  | LA REFORMA                | 2,524,203                        | 1,270,296                  | 41,863  | 98,448                 | 12,623                            | 5,352                            | 94,242                | 57,305   | 4,104,332   |
| 77  | REYES ETLA                | 2,518,973                        | 929,430                    | 40,219  | 96,264                 | 12,469                            | 5,256                            | 103,233               | 60,927   | 3,766,771   |
| 78  | ROJAS DE CUAUHEMOC        | 1,632,962                        | 628,860                    | 26,421  | 60,984                 | 8,175                             | 2,916                            | 28,114                | 29,151   | 2,417,583   |
| 79  | SALINA CRUZ               | 86,738,611                       | 21,771,295                 | 1,378,818                                     | 2,388,554              | 467,275                           | 154,488                          | 2,219,115             | 2,369,795  | 117,487,951 |
| 80  | SAN AGUSTIN AMATENGO      | 1,451,460                        | 720,139                    | 25,772  | 66,072                 | 7,114                             | 3,576                            | 43,479                | 24,714   | 2,342,326   |
| 81  | SAN AGUSTIN ATENANGO      | 1,560,746                        | 536,904                    | 26,491  | 68,640                 | 7,578                             | 3,696                            | 53,493                | 28,334   | 2,285,882   |
| 82  | SAN AGUSTIN CHAYUCO       | 2,820,498                        | 894,760                    | 48,675  | 115,812                | 14,131                            | 6,228                            | 120,990               | 66,811   | 4,087,905   |
| 83  | SAN AGUSTIN DE LAS JUNTAS | 5,108,748                        | 2,037,197                  | 90,406  | 140,244                | 28,665                            | 7,272                            | 238,676               | 193,102  | 7,844,310   |
| 84  | SAN AGUSTIN ETLA          | 3,764,941                        | 1,303,217                  | 65,140  | 100,464                | 21,038                            | 5,184                            | 99,478                | 115,789  | 5,475,251   |
| 85  | SAN AGUSTIN LOXICHA       | 11,560,105                       | 1,458,612                  | 196,270                                       | 403,212                | 60,330                            | 21,936                           | 860,352               | 391,179  | 14,951,996  |
| 86  | SAN AGUSTIN TLACOTEPEC    | 1,164,926                        | 605,729                    | 19,771  | 54,161                 | 5,547                             | 3,060                            | 27,087                | 15,299   | 1,895,580   |
| 87  | SAN AGUSTIN YATARENI      | 2,494,572                        | 1,887,611                  | 41,946  | 92,196                 | 12,761                            | 4,968                            | 122,924               | 71,426   | 4,728,404   |
| 88  | SAN ANDRES CABECERA NUEVA | 2,372,964                        | 1,079,931                  | 41,437  | 105,060                | 11,658                            | 5,688                            | 91,964                | 45,536   | 3,754,238   |
| 89  | SAN ANDRES DINICUITI      | 1,658,240                        | 460,968                    | 28,509  | 70,920                 | 8,177                             | 3,792                            | 60,781                | 34,311   | 2,325,698   |
| 90  | SAN ANDRES HUAXPALTEPEC   | 3,940,499                        | 1,610,641                  | 62,678  | 147,673                | 19,570                            | 7,788                            | 177,100               | 99,945   | 6,065,894   |
| 91  | SAN ANDRES HUAYAPAM       | 3,911,616                        | 2,561,406                  | 73,509  | 125,400                | 21,839                            | 8,196                            | 132,713               | 123,029  | 6,957,708   |
| 92  | SAN ANDRES IXTLAHUACA     | 1,723,552                        | 780,340                    | 30,503  | 69,864                 | 8,783                             | 3,936                            | 43,933                | 34,220   | 2,695,131   |
| 93  | SAN ANDRES LAGUNAS        | 882,041                          | 393,285                    | 15,168  | 40,176                 | 4,253                             | 2,196                            | 13,431                | 10,592   | 1,361,142   |
| 94  | SAN ANDRES NUXIÑO         | 1,662,692                        | 564,300                    | 28,105  | 73,680                 | 8,041                             | 3,984                            | 49,396                | 28,519   | 2,418,717   |
| 95  | SAN ANDRES PAXTLAN        | 3,016,637                        | 1,685,688                  | 51,843  | 124,752                | 15,056                            | 6,696                            | 141,476               | 69,708   | 5,111,856   |
| 96  | SAN ANDRES SINAXTLA       | 1,211,922                        | 385,247                    | 19,014  | 44,376                 | 6,026                             | 2,076                            | 18,779                | 20,552   | 1,707,992   |
| 97  | SAN ANDRES SOLAGA         | 1,530,877                        | 715,451                    | 26,626  | 65,328                 | 7,600                             | 3,540                            | 49,967                | 29,694   | 2,429,083   |
| 98  | SAN ANDRES TEOTILALPAM    | 3,019,545                        | 630,948                    | 52,360  | 124,285                | 15,158                            | 6,876                            | 139,428               | 71,788   | 4,060,388   |
| 99  | SAN ANDRES TEPETLAPA      | 1,322,910                        | 741,510                    | 24,045  | 66,944                 | 6,144                             | 3,816                            | 15,137                | 7,695  | 2,188,201   |
| 100 | SAN ANDRES YAA            | 1,137,377                        | 597,960                    | 20,522  | 57,314                 | 5,268                             | 3,264                            | 12,976                | 6,699  | 1,841,380   |
| 101 | SAN ANDRES ZABACHE        | 1,295,643                        | 633,456                    | 23,151  | 63,841                 | 6,081                             | 3,528                            | 22,880                | 11,949   | 2,060,529   |



GOBIERNO DEL ESTADO  
DE OAXACA

| #   | Municipio                     | Fondo General de Participaciones | Fondo de Fomento Municipal | Impuesto Especial sobre Productos y Servicios | Fondo de Fiscalización | Impuesto Sobre Automoviles Nuevos | Fondo Resarcitorio sobre el ISAN | Fondo de Compensación | Impuesto Sobre la Venta Final de Gasolina y Diesel | TOTAL      |
|-----|-------------------------------|----------------------------------|----------------------------|---|------------------------|-----------------------------------|----------------------------------|-----------------------|--|------------|
| 102 | SAN ANDRES ZAUTLA             | 2,683,567                        | 906,032                    | 45,703  | 94,176                 | 13,998                            | 5,184                            | 123,947               | 78,943   | 3,951,550  |
| 103 | SAN ANTONINO CASTILLO VELASCO | 5,446,518                        | 2,334,115                  | 104,590                                       | 182,388                | 30,431                            | 12,912                           | 182,449               | 154,987  | 8,448,390  |
| 104 | SAN ANTONINO EL ALTO          | 2,917,821                        | 1,390,717                  | 45,179  | 110,976                | 14,267                            | 6,552                            | 79,217                | 52,507   | 4,617,236  |
| 105 | SAN ANTONINO MONTE VERDE      | 4,075,216                        | 735,348                    | 70,355  | 154,572                | 20,926                            | 8,364                            | 214,434               | 118,504  | 5,397,719  |
| 106 | SAN ANTONIO ACUTLA            | 833,857                          | 388,021                    | 14,666  | 37,848                 | 4,072                             | 2,076                            | 7,399                 | 8,691  | 1,296,630  |
| 107 | SAN ANTONIO DE LA CAL         | 12,112,421                       | 6,829,875                  | 189,809                                       | 338,052                | 64,550                            | 19,140                           | 586,847               | 423,138  | 20,563,832 |
| 108 | SAN ANTONIO HUIITEPEC         | 3,471,734                        | 922,725                    | 62,183  | 118,620                | 18,668                            | 6,300                            | 139,314               | 97,500   | 4,837,044  |
| 109 | SAN ANTONIO NANAHUATIPAM      | 1,100,799                        | 489,116                    | 19,162  | 49,392                 | 5,373                             | 2,676                            | 33,577                | 19,826   | 1,719,921  |
| 110 | SAN ANTONIO SINICAHUA         | 1,796,301                        | 634,440                    | 30,577  | 81,300                 | 8,648                             | 4,248                            | 47,804                | 26,255   | 2,629,573  |
| 111 | SAN ANTONIO TEPETLAPA         | 3,317,730                        | 1,016,520                  | 52,074  | 133,332                | 16,024                            | 6,744                            | 132,597               | 68,079   | 4,743,100  |
| 112 | SAN BALTAZAR CHICHICAPAM      | 4,064,512                        | 2,080,920                  | 69,547  | 193,324                | 19,047                            | 10,560                           | 75,006                | 41,462   | 6,554,378  |
| 113 | SAN BALTAZAR LOXICHA          | 3,532,339                        | 2,067,510                  | 62,389  | 110,604                | 19,267                            | 6,192                            | 86,615                | 91,343   | 5,976,259  |
| 114 | SAN BALTAZAR YATZACHI EL BAJO | 1,025,738                        | 465,543                    | 18,263  | 49,881                 | 4,873                             | 2,784                            | 19,123                | 10,863   | 1,597,068  |
| 115 | SAN BARTOLO COYOTEPEC         | 4,957,145                        | 2,439,528                  | 81,776  | 152,701                | 26,353                            | 8,892                            | 232,758               | 165,940  | 8,065,093  |
| 116 | SAN BARTOLOME AYAUTLA         | 2,861,779                        | 724,596                    | 49,768  | 117,684                | 14,395                            | 6,360                            | 146,485               | 70,522   | 3,991,589  |
| 117 | SAN BARTOLOME LOXICHA         | 1,986,268                        | 855,189                    | 34,552  | 85,824                 | 9,831                             | 4,608                            | 75,006                | 39,290   | 3,090,568  |
| 118 | SAN BARTOLOME QUIALANA        | 4,677,424                        | 1,597,093                  | 72,278  | 176,808                | 22,892                            | 10,092                           | 78,192                | 69,527   | 6,704,306  |
| 119 | SAN BARTOLOME YUCUAÑE         | 991,253                          | 538,668                    | 18,047  | 50,020                 | 4,622                             | 2,940                            | 12,065                | 6,244  | 1,623,859  |
| 120 | SAN BARTOLOME ZOOGOCHO        | 1,179,138                        | 615,925                    | 21,748  | 56,940                 | 5,761                             | 3,060                            | 9,674                 | 11,134   | 1,903,380  |
| 121 | SAN BARTOLO SOYALTEPEC        | 1,111,814                        | 533,441                    | 19,752  | 54,182                 | 5,257                             | 3,024                            | 19,123                | 11,045   | 1,757,638  |
| 122 | SAN BARTOLO YAUTEPEC          | 964,865                          | 590,166                    | 16,483  | 45,561                 | 4,545                             | 2,592                            | 17,300                | 10,502   | 1,652,014  |
| 123 | SAN BERNARDO MIXTEPEC         | 1,976,638                        | 1,056,477                  | 33,604  | 81,060                 | 9,844                             | 4,500                            | 83,087                | 44,813   | 3,290,023  |



GOBIERNO DEL ESTADO  
DE OAXACA

| #   | Municipio                    | Fondo General de Participaciones | Fondo de Fomento Municipal | Impuesto Especial sobre Productos y Servicios | Fondo de Fiscalización | Impuesto Sobre Automoviles Nuevos | Fondo Resarcitorio sobre el ISAN | Fondo de Compensación | Impuesto Sobre la Venta Final de Gasolina y Diesel | TOTAL      |
|-----|------------------------------|----------------------------------|----------------------------|---|------------------------|-----------------------------------|----------------------------------|-----------------------|--|------------|
| 124 | SAN BLAS ATEMPA              | 11,397,943                       | 3,348,829                  | 190,552                                       | 354,865                | 60,782                            | 20,484                           | 590,602               | 359,494  | 16,323,551 |
| 125 | SAN CARLOS YAUTEPEC          | 7,458,372                        | 2,682,324                  | 124,882                                       | 273,300                | 38,157                            | 14,388                           | 365,469               | 206,953  | 11,163,845 |
| 126 | SAN CRISTOBAL AMATLAN        | 3,177,536                        | 1,329,420                  | 53,913  | 125,364                | 16,005                            | 6,768                            | 167,425               | 82,472   | 4,958,903  |
| 127 | SAN CRISTOBAL AMOLTEPEC      | 1,611,540                        | 595,524                    | 26,763  | 74,884                 | 7,537                             | 3,924                            | 32,780                | 17,382   | 2,370,334  |
| 128 | SAN CRISTOBAL LACHIRIOAG     | 1,379,282                        | 887,688                    | 24,481  | 64,740                 | 6,685                             | 3,840                            | 34,147                | 20,097   | 2,420,960  |
| 129 | SAN CRISTOBAL SUCHIXTLAHUACA | 1,748,965                        | 990,041                    | 24,220  | 60,300                 | 8,402                             | 2,880                            | 9,788                 | 21,456   | 2,866,052  |
| 130 | SAN DIONISIO DEL MAR         | 4,047,103                        | 1,530,816                  | 70,250  | 176,232                | 19,940                            | 9,492                            | 158,208               | 82,202   | 6,094,243  |
| 131 | SAN DIONISIO OCOTEPEC        | 7,773,056                        | 2,766,156                  | 129,272                                       | 316,248                | 38,406                            | 17,352                           | 315,732               | 172,640  | 11,528,862 |
| 132 | SAN DIONISIO OCOTLAN         | 1,694,023                        | 767,341                    | 27,478  | 73,044                 | 8,118                             | 3,924                            | 29,706                | 22,270   | 2,625,904  |
| 133 | SAN ESTEBAN ATATLAHUCA       | 2,781,939                        | 814,704                    | 48,039  | 119,232                | 13,754                            | 6,648                            | 113,705               | 57,939   | 3,955,960  |
| 134 | SAN FELIPE JALAPA DE DIAZ    | 14,054,489                       | 6,654,195                  | 239,064                                       | 477,228                | 73,922                            | 25,788                           | 919,426               | 469,850  | 22,913,962 |
| 135 | SAN FELIPE TEJALAPAM         | 4,055,883                        | 626,604                    | 70,863  | 133,908                | 21,745                            | 7,248                            | 219,556               | 139,233  | 5,275,040  |
| 136 | SAN FELIPE USILA             | 6,928,291                        | 4,523,229                  | 116,106                                       | 259,056                | 35,245                            | 13,776                           | 337,132               | 191,743  | 12,404,578 |
| 137 | SAN FRANCISCO CAHUACUA       | 3,306,364                        | 1,442,220                  | 56,709  | 120,732                | 17,123                            | 7,212                            | 101,640               | 75,230   | 5,127,230  |
| 138 | SAN FRANCISCO CAJONOS        | 838,223                          | 464,791                    | 15,105  | 41,527                 | 3,939                             | 2,436                            | 12,976                | 7,152  | 1,386,149  |
| 139 | SAN FRANCISCO CHAPULAPA      | 1,974,977                        | 642,348                    | 34,650  | 91,176                 | 9,574                             | 4,920                            | 65,674                | 32,681   | 2,856,000  |
| 140 | SAN FRANCISCO CHINDUA        | 886,287                          | 443,129                    | 15,703  | 41,940                 | 4,283                             | 2,280                            | 23,447                | 12,946   | 1,430,015  |
| 141 | SAN FRANCISCO DEL MAR        | 5,248,567                        | 1,376,678                  | 94,019  | 183,336                | 28,055                            | 9,876                            | 229,914               | 153,266  | 7,323,711  |
| 142 | SAN FRANCISCO HUEHUETLAN     | 1,224,078                        | 480,576                    | 21,465  | 58,442                 | 5,847                             | 3,156                            | 31,413                | 16,024   | 1,841,001  |
| 143 | SAN FRANCISCO IXHUATAN       | 7,092,891                        | 2,887,788                  | 104,667                                       | 244,884                | 35,377                            | 14,556                           | 255,407               | 159,875  | 10,795,445 |
| 144 | SAN FRANCISCO JALTEPETONGO   | 1,013,524                        | 422,748                    | 17,678  | 47,364                 | 4,879                             | 2,676                            | 28,229                | 15,119   | 1,552,217  |
| 145 | SAN FRANCISCO LACHIGOLO      | 3,304,643                        | 1,293,277                  | 51,941  | 107,412                | 17,000                            | 7,188                            | 102,437               | 81,656   | 4,965,554  |
| 146 | SAN FRANCISCO LOGUECHE       | 2,341,206                        | 1,206,788                  | 40,772  | 100,836                | 11,601                            | 5,580                            | 87,297                | 46,804   | 3,840,884  |
| 147 | SAN FRANCISCO NUXAÑO         | 1,504,987                        | 797,716                    | 26,409  | 66,552                 | 7,422                             | 3,540                            | 10,811                | 16,206   | 2,433,643  |
| 148 | SAN FRANCISCO OZOLOTEPEC     | 2,168,275                        | 898,188                    | 34,557  | 95,736                 | 10,199                            | 4,812                            | 61,693                | 31,412   | 3,304,872  |



GOBIERNO DEL ESTADO  
DE OAXACA

| #   | Municipio                   | Fondo General de Participaciones | Fondo de Fomento Municipal | Impuesto Especial sobre Productos y Servicios | Fondo de Fiscalización | Impuesto Sobre Automoviles Nuevos | Fondo Resarcitorio sobre el ISAN | Fondo de Compensación | Impuesto Sobre la Venta Final de Gasolina y Diesel | TOTAL      |
|-----|-----------------------------|----------------------------------|----------------------------|---|------------------------|-----------------------------------|----------------------------------|-----------------------|--|------------|
| 149 | SAN FRANCISCO SOLA          | 1,601,104                        | 814,539                    | 27,365  | 68,472                 | 7,888                             | 3,900                            | 55,090                | 29,875   | 2,608,233  |
| 150 | SAN FRANCISCO TELIXTLAHUACA | 6,628,290                        | 2,567,695                  | 110,546                                       | 205,332                | 35,343                            | 10,644                           | 332,918               | 230,490  | 10,121,258 |
| 151 | SAN FRANCISCO TEOPAN        | 780,663                          | 360,900                    | 13,874  | 38,827                 | 3,617                             | 2,184                            | 9,445                 | 5,160  | 1,214,670  |
| 152 | SAN FRANCISCO TLAPANCINGO   | 1,730,441                        | 578,880                    | 30,141  | 76,392                 | 8,503                             | 4,140                            | 69,886                | 33,766   | 2,532,149  |
| 153 | SAN GABRIEL MIXTEPEC        | 2,871,177                        | 832,478                    | 49,465  | 109,884                | 14,699                            | 5,952                            | 142,957               | 79,756   | 4,106,368  |
| 154 | SAN ILDEFONSO AMATLAN       | 2,397,675                        | 1,090,932                  | 41,189  | 99,516                 | 11,951                            | 5,496                            | 71,592                | 45,807   | 3,764,158  |
| 155 | SAN ILDEFONSO SOLA          | 1,383,498                        | 735,939                    | 24,668  | 66,568                 | 6,657                             | 3,600                            | 32,209                | 17,291   | 2,270,430  |
| 156 | SAN ILDEFONSO VILLA ALTA    | 2,691,695                        | 1,000,357                  | 47,982  | 107,832                | 13,815                            | 6,216                            | 92,534                | 62,193   | 4,022,624  |
| 157 | SAN JACINTO AMILPAS         | 14,243,628                       | 3,552,434                  | 228,606                                       | 391,800                | 76,692                            | 22,920                           | 370,251               | 406,478  | 19,292,809 |
| 158 | SAN JACINTO TLACOTEPEC      | 2,419,895                        | 980,100                    | 45,326  | 95,268                 | 12,789                            | 6,012                            | 70,340                | 53,322   | 3,683,052  |
| 159 | SAN JERONIMO COATLAN        | 3,366,646                        | 880,632                    | 56,193  | 129,480                | 16,958                            | 6,876                            | 159,801               | 84,555   | 4,701,141  |
| 160 | SAN JERONIMO SILACAYOAPILLA | 1,724,204                        | 709,871                    | 27,712  | 71,856                 | 8,313                             | 3,780                            | 39,951                | 26,889   | 2,612,576  |
| 161 | SAN JERONIMO SOSOLA         | 2,061,792                        | 723,105                    | 35,878  | 90,696                 | 10,136                            | 4,884                            | 76,371                | 40,467   | 3,043,329  |
| 162 | SAN JERONIMO TAVICHE        | 1,600,675                        | 512,472                    | 27,208  | 69,228                 | 7,826                             | 3,648                            | 62,487                | 31,232   | 2,314,776  |
| 163 | SAN JERONIMO TECOATL        | 1,471,054                        | 1,088,292                  | 25,586  | 66,840                 | 7,140                             | 3,600                            | 50,765                | 25,441   | 2,738,718  |
| 164 | SAN JORGE NUCHITA           | 2,129,417                        | 598,032                    | 36,412  | 90,588                 | 10,506                            | 4,920                            | 85,022                | 44,634   | 2,999,531  |
| 165 | SAN JOSE AYUQUILA           | 1,554,559                        | 926,704                    | 26,675  | 70,008                 | 7,521                             | 3,684                            | 45,755                | 25,256   | 2,660,162  |
| 166 | SAN JOSE CHILTEPEC          | 6,818,403                        | 2,250,378                  | 118,900                                       | 249,216                | 35,564                            | 13,464                           | 340,999               | 205,773  | 10,032,697 |
| 167 | SAN JOSE DEL PEÑASCO        | 1,714,158                        | 778,488                    | 29,651  | 73,368                 | 8,483                             | 3,936                            | 64,876                | 34,311   | 2,707,271  |
| 168 | SAN JOSE ESTANCIA GRANDE    | 1,139,003                        | 516,010                    | 20,303  | 54,072                 | 5,508                             | 2,916                            | 31,755                | 17,109   | 1,786,676  |
| 169 | SAN JOSE INDEPENDENCIA      | 2,921,970                        | 1,275,522                  | 50,848  | 125,184                | 14,498                            | 6,732                            | 139,769               | 62,557   | 4,597,080  |
| 170 | SAN JOSE LACHIGUIRI         | 3,431,345                        | 1,297,633                  | 51,267  | 141,708                | 16,060                            | 6,936                            | 112,453               | 53,594   | 5,110,996  |
| 171 | SAN JOSE TENANGO            | 10,224,591                       | 2,851,080                  | 173,778                                       | 384,420                | 52,284                            | 20,952                           | 718,077               | 295,490  | 14,720,672 |
| 172 | SAN JUAN ACHIUTLA           | 577,565                          | 240,919                    | 10,450  | 27,108                 | 2,825                             | 1,464                            | 10,698                | 7,695  | 878,724    |



GOBIERNO DEL ESTADO  
DE OAXACA

| #   | Municipio                         | Fondo General de Participaciones | Fondo de Fomento Municipal | Impuesto Especial sobre Productos y Servicios | Fondo de Fiscalización | Impuesto Sobre Automoviles Nuevos | Fondo Resarcitorio sobre el ISAN | Fondo de Compensación | Impuesto Sobre la Venta Final de Gasolina y Diesel | TOTAL       |
|-----|-----------------------------------|----------------------------------|----------------------------|---|------------------------|-----------------------------------|----------------------------------|-----------------------|--|-------------|
| 173 | SAN JUAN ATEPEC                   | 1,632,987                        | 645,047                    | 28,315  | 61,704                 | 8,414                             | 3,288                            | 43,479                | 34,492   | 2,457,726   |
| 174 | ANIMAS TRUJANO                    | 2,349,530                        | 1,007,544                  | 37,407  | 86,976                 | 11,717                            | 4,656                            | 99,592                | 62,557   | 3,659,979   |
| 175 | SAN JUAN BAUTISTA ATATLAHUCA      | 1,538,710                        | 715,908                    | 26,840  | 70,824                 | 7,443                             | 3,840                            | 47,577                | 25,256   | 2,436,398   |
| 176 | SAN JUAN BAUTISTA COIXTLAHUACA    | 2,809,834                        | 1,242,209                  | 48,137  | 120,804                | 13,822                            | 6,744                            | 81,949                | 49,067   | 4,372,566   |
| 177 | SAN JUAN BAUTISTA CUICATLAN       | 7,852,539                        | 1,595,320                  | 148,767                                       | 223,140                | 45,133                            | 12,372                           | 287,278               | 264,890  | 10,429,439  |
| 178 | SAN JUAN BAUTISTA GUELACHE        | 3,459,127                        | 912,630                    | 57,870  | 114,480                | 18,176                            | 6,120                            | 180,745               | 116,332  | 4,865,480   |
| 179 | SAN JUAN BAUTISTA JAYACATLAN      | 1,609,653                        | 793,856                    | 28,297  | 72,480                 | 7,887                             | 3,996                            | 43,365                | 26,073   | 2,585,607   |
| 180 | SAN JUAN BAUTISTA LO DE SOTO      | 1,909,200                        | 734,878                    | 33,982  | 77,316                 | 9,749                             | 4,164                            | 74,892                | 45,900   | 2,890,081   |
| 181 | SAN JUAN BAUTISTA SUCHITEPEC      | 974,322                          | 502,601                    | 17,081  | 46,792                 | 4,623                             | 2,544                            | 13,091                | 9,054  | 1,570,108   |
| 182 | SAN JUAN BAUTISTA TLACOATZINTEPEC | 1,806,834                        | 593,916                    | 31,424  | 79,764                 | 8,864                             | 4,308                            | 67,267                | 34,944   | 2,627,321   |
| 183 | SAN JUAN BAUTISTA TLACHICHILCO    | 1,512,835                        | 760,355                    | 26,179  | 70,092                 | 7,276                             | 3,804                            | 44,046                | 22,633   | 2,447,220   |
| 184 | SAN JUAN BAUTISTA TUXTEPEC        | 192,441,405                      | 89,105,834                 | 3,043,653                                     | 5,710,000              | 1,013,020                         | 286,884                          | 4,290,832             | 4,703,020  | 300,594,648 |
| 185 | SAN JUAN CACAHUATEPEC             | 4,947,682                        | 2,177,551                  | 85,087  | 180,528                | 25,661                            | 9,792                            | 253,699               | 148,468  | 7,828,468   |
| 186 | SAN JUAN CIENEGUILLA              | 1,155,457                        | 653,359                    | 20,676  | 57,237                 | 5,402                             | 3,216                            | 15,818                | 9,143  | 1,920,308   |
| 187 | SAN JUAN COATZOSPAM               | 1,845,323                        | 598,104                    | 31,381  | 84,096                 | 8,861                             | 4,560                            | 58,844                | 28,880   | 2,660,049   |
| 188 | SAN JUAN COLORADO                 | 5,221,566                        | 1,393,134                  | 89,439  | 187,824                | 27,134                            | 10,188                           | 314,593               | 164,401  | 7,408,279   |
| 189 | SAN JUAN COMALTEPEC               | 2,159,287                        | 523,320                    | 38,442  | 83,652                 | 11,189                            | 4,548                            | 93,787                | 54,048   | 2,968,273   |
| 190 | SAN JUAN COTZOCON                 | 12,520,534                       | 2,717,633                  | 215,172                                       | 436,128                | 65,723                            | 23,544                           | 720,355               | 402,496  | 17,101,585  |
| 191 | SAN JUAN CHICOMEZUCHIL            | 558,736                          | 270,028                    | 10,152  | 27,630                 | 2,656                             | 1,620                            | 9,218                 | 5,431  | 885,471     |
| 192 | SAN JUAN CHILATECA                | 1,447,162                        | 703,190                    | 24,625  | 61,344                 | 7,135                             | 3,516                            | 38,471                | 26,616   | 2,312,059   |





GOBIERNO DEL ESTADO  
DE OAXACA

| #   | Municipio                     | Fondo General de Participaciones | Fondo de Fomento Municipal | Impuesto Especial sobre Productos y Servicios | Fondo de Fiscalización | Impuesto Sobre Automoviles Nuevos | Fondo Resarcitorio sobre el ISAN | Fondo de Compensación | Impuesto Sobre la Venta Final de Gasolina y Diesel | TOTAL      |
|-----|-------------------------------|----------------------------------|----------------------------|---|------------------------|-----------------------------------|----------------------------------|-----------------------|--|------------|
| 193 | SAN JUAN DEL ESTADO           | 2,203,331                        | 796,242                    | 41,154  | 71,124                 | 12,245                            | 3,924                            | 71,704                | 65,363   | 3,265,087  |
| 194 | SAN JUAN DEL RIO              | 1,937,757                        | 727,945                    | 30,705  | 76,944                 | 9,443                             | 4,692                            | 35,738                | 28,880   | 2,852,104  |
| 195 | SAN JUAN DIUXI                | 2,979,993                        | 782,256                    | 56,798  | 89,940                 | 16,969                            | 5,244                            | 34,376                | 72,242   | 4,037,818  |
| 196 | SAN JUAN EVANGELISTA ANALCO   | 877,851                          | 479,423                    | 15,888  | 43,154                 | 4,191                             | 2,376                            | 11,384                | 8,146  | 1,442,413  |
| 197 | SAN JUAN GUELAVIA             | 3,510,519                        | 1,504,649                  | 58,856  | 130,896                | 17,882                            | 7,212                            | 94,583                | 72,877   | 5,397,474  |
| 198 | SAN JUAN GUICHICOVI           | 17,021,129                       | 10,019,776                 | 288,976                                       | 564,696                | 89,972                            | 29,616                           | 930,578               | 537,476  | 29,482,219 |
| 199 | SAN JUAN IHUALTEPEC           | 1,087,736                        | 542,402                    | 19,204  | 53,280                 | 5,090                             | 2,952                            | 18,325                | 9,415  | 1,738,404  |
| 200 | SAN JUAN JUQUILA MIXES        | 2,707,403                        | 691,944                    | 46,709  | 113,808                | 13,461                            | 6,156                            | 115,413               | 60,203   | 3,755,097  |
| 201 | SAN JUAN JUQUILA VIJANOS      | 1,576,647                        | 455,724                    | 27,726  | 69,456                 | 7,782                             | 3,744                            | 59,753                | 31,595   | 2,232,427  |
| 202 | SAN JUAN LACHAO               | 3,137,086                        | 1,357,442                  | 53,081  | 122,856                | 15,818                            | 6,492                            | 144,777               | 78,308   | 4,915,860  |
| 203 | SAN JUAN LACHIGALLA           | 2,553,745                        | 756,108                    | 44,521  | 110,688                | 12,632                            | 6,024                            | 103,461               | 52,871   | 3,640,050  |
| 204 | SAN JUAN LAJARCIA             | 869,592                          | 491,030                    | 14,698  | 40,879                 | 4,081                             | 2,208                            | 17,300                | 9,868  | 1,449,656  |
| 205 | SAN JUAN LALANA               | 10,408,381                       | 4,841,383                  | 180,034                                       | 377,233                | 54,942                            | 20,040                           | 536,083               | 303,545  | 16,721,641 |
| 206 | SAN JUAN DE LOS CUES          | 1,726,742                        | 611,711                    | 30,428  | 70,272                 | 8,767                             | 4,020                            | 71,592                | 41,462   | 2,564,994  |
| 207 | SAN JUAN MAZATLAN             | 10,232,082                       | 2,374,500                  | 171,005                                       | 374,701                | 52,322                            | 20,784                           | 602,782               | 306,081  | 14,134,257 |
| 208 | SAN JUAN MIXTEPEC - DTO. 08 - | 4,745,471                        | 1,244,409                  | 80,834  | 196,308                | 23,586                            | 10,656                           | 209,311               | 107,729  | 6,618,304  |
| 209 | SAN JUAN MIXTEPEC - DTO. 26 - | 1,394,375                        | 745,754                    | 24,587  | 67,882                 | 6,546                             | 3,792                            | 21,283                | 11,860   | 2,276,079  |
| 210 | SAN JUAN ÑUMI                 | 3,998,287                        | 742,572                    | 67,554  | 164,064                | 19,847                            | 8,892                            | 173,004               | 91,978   | 5,266,198  |
| 211 | SAN JUAN OZOLOTEPEC           | 2,232,084                        | 804,984                    | 37,425  | 96,084                 | 10,853                            | 5,148                            | 87,525                | 42,730   | 3,316,833  |
| 212 | SAN JUAN PETLAPA              | 2,384,534                        | 652,236                    | 41,963  | 104,196                | 11,808                            | 5,640                            | 95,493                | 48,072   | 3,343,942  |
| 213 | SAN JUAN QUIAHUJE             | 3,070,562                        | 1,070,844                  | 48,491  | 120,936                | 14,978                            | 6,216                            | 132,597               | 68,441   | 4,533,065  |
| 214 | SAN JUAN QUIOTEPEC            | 1,943,081                        | 636,331                    | 33,509  | 85,428                 | 9,506                             | 4,704                            | 63,055                | 34,039   | 2,809,653  |
| 215 | SAN JUAN SAYULTEPEC           | 1,000,628                        | 580,389                    | 16,224  | 42,240                 | 4,827                             | 2,436                            | 21,283                | 15,119   | 1,683,146  |
| 216 | SAN JUAN TABAA                | 1,525,719                        | 750,372                    | 26,261  | 71,840                 | 7,265                             | 3,828                            | 37,104                | 20,552   | 2,442,941  |
| 217 | SAN JUAN TAMAZOLA             | 2,872,737                        | 866,753                    | 48,978  | 119,556                | 14,256                            | 6,720                            | 97,312                | 53,867   | 4,080,179  |



GOBIERNO DEL ESTADO  
DE OAXACA

| #   | Municipio                   | Fondo General de Participaciones | Fondo de Fomento Municipal | Impuesto Especial sobre Productos y Servicios | Fondo de Fiscalización | Impuesto Sobre Automoviles Nuevos | Fondo Resarcitorio sobre el ISAN | Fondo de Compensación | Impuesto Sobre la Venta Final de Gasolina y Diesel | TOTAL      |
|-----|-----------------------------|----------------------------------|----------------------------|---|------------------------|-----------------------------------|----------------------------------|-----------------------|--|------------|
| 218 | SAN JUAN TEITA              | 1,149,704                        | 610,496                    | 20,556  | 56,011                 | 5,468                             | 3,060                            | 16,278                | 10,683   | 1,872,256  |
| 219 | SAN JUAN TEITIPAC           | 2,373,967                        | 960,867                    | 42,101  | 103,440                | 11,819                            | 5,688                            | 80,357                | 45,807   | 3,624,046  |
| 220 | SAN JUAN TEPEUXILA          | 2,427,779                        | 980,034                    | 41,842  | 102,228                | 12,066                            | 5,652                            | 77,852                | 47,347   | 3,694,800  |
| 221 | SAN JUAN TEPOSCOLULA        | 1,231,853                        | 678,964                    | 21,129  | 55,464                 | 5,956                             | 2,976                            | 35,283                | 20,279   | 2,051,904  |
| 222 | SAN JUAN YAEÉ               | 1,447,614                        | 724,182                    | 25,043  | 64,452                 | 7,065                             | 3,456                            | 41,886                | 24,987   | 2,338,685  |
| 223 | SAN JUAN YATZONA            | 999,459                          | 865,248                    | 17,637  | 48,735                 | 4,688                             | 2,688                            | 12,407                | 8,510  | 1,959,372  |
| 224 | SAN JUAN YUCUITA            | 832,920                          | 463,213                    | 14,995  | 38,376                 | 4,092                             | 2,052                            | 15,365                | 11,678   | 1,382,691  |
| 225 | SAN LORENZO                 | 3,720,170                        | 747,000                    | 64,018  | 146,712                | 18,864                            | 7,944                            | 197,473               | 98,588   | 5,000,769  |
| 226 | SAN LORENZO ALBARRADAS      | 2,064,669                        | 1,370,381                  | 35,036  | 79,248                 | 10,483                            | 4,140                            | 79,902                | 49,610   | 3,693,469  |
| 227 | SAN LORENZO CACAOTEPEC      | 9,967,305                        | 4,030,023                  | 168,429                                       | 273,276                | 54,869                            | 15,540                           | 390,623               | 341,297  | 15,241,362 |
| 228 | SAN LORENZO CUAUNECUILTITLA | 1,399,575                        | 671,400                    | 25,222  | 69,364                 | 6,583                             | 3,852                            | 25,950                | 12,946   | 2,214,892  |
| 229 | SAN LORENZO TEXMELUCAN      | 4,599,011                        | 1,408,662                  | 80,810  | 169,416                | 24,018                            | 9,192                            | 282,384               | 140,230  | 6,713,723  |
| 230 | SAN LORENZO VICTORIA        | 1,161,380                        | 498,088                    | 20,160  | 50,856                 | 5,707                             | 2,664                            | 27,203                | 18,560   | 1,784,618  |
| 231 | SAN LUCAS CAMOTLAN          | 2,207,234                        | 660,468                    | 38,401  | 93,960                 | 10,968                            | 5,220                            | 96,519                | 47,890   | 3,160,660  |
| 232 | SAN LUCAS OJITLAN           | 13,713,925                       | 3,808,102                  | 221,547                                       | 524,977                | 68,151                            | 27,696                           | 638,406               | 332,245  | 19,335,049 |
| 233 | SAN LUCAS QUIAVINI          | 2,166,024                        | 1,529,256                  | 34,991  | 91,428                 | 10,428                            | 4,536                            | 55,771                | 33,315   | 3,925,749  |
| 234 | SAN LUCAS ZOQUIAPAM         | 4,481,864                        | 1,220,440                  | 76,454  | 176,904                | 22,622                            | 9,600                            | 246,190               | 116,693  | 6,350,767  |
| 235 | SAN LUIS AMATLAN            | 3,007,441                        | 1,168,181                  | 51,588  | 129,408                | 14,788                            | 6,876                            | 113,933               | 59,840   | 4,552,055  |
| 236 | SAN MARCIAL OZOLOTEPEC      | 1,818,040                        | 1,007,097                  | 30,764  | 84,156                 | 8,655                             | 4,788                            | 52,925                | 25,077   | 3,031,502  |
| 237 | SAN MARCOS ARTEAGA          | 1,789,458                        | 746,124                    | 32,957  | 74,052                 | 9,230                             | 4,140                            | 39,836                | 34,129   | 2,729,926  |
| 238 | SAN MARTIN DE LOS CANSECOS  | 1,346,084                        | 738,050                    | 23,896  | 65,551                 | 6,358                             | 3,624                            | 24,242                | 13,942   | 2,221,747  |
| 239 | SAN MARTIN HUAMELULPAM      | 1,157,310                        | 503,757                    | 20,025  | 48,588                 | 5,762                             | 2,772                            | 29,367                | 20,460   | 1,788,041  |
| 240 | SAN MARTIN ITUNYOSO         | 2,084,088                        | 663,564                    | 36,345  | 94,464                 | 10,143                            | 5,100                            | 80,357                | 36,663   | 3,010,724  |
| 241 | SAN MARTIN LACHILA          | 1,325,585                        | 705,388                    | 22,678  | 59,892                 | 6,396                             | 3,228                            | 32,325                | 19,464   | 2,174,956  |
| 242 | SAN MARTIN PERAS            | 6,873,207                        | 962,916                    | 116,611                                       | 261,480                | 34,999                            | 14,064                           | 441,160               | 195,635  | 8,900,072  |
| 243 | SAN MARTIN TILCAJETE        | 2,518,479                        | 1,120,440                  | 45,651  | 91,416                 | 13,402                            | 5,244                            | 50,196                | 54,680   | 3,899,508  |
| 244 | SAN MARTIN TOXPALAN         | 2,321,926                        | 819,819                    | 39,962  | 92,508                 | 11,739                            | 5,016                            | 112,453               | 60,655   | 3,464,078  |



GOBIERNO DEL ESTADO  
DE OAXACA

| #   | Municipio                | Fondo General de Participaciones | Fondo de Fomento Municipal | Impuesto Especial sobre Productos y Servicios | Fondo de Fiscalización | Impuesto Sobre Automoviles Nuevos | Fondo Resarcitorio sobre el ISAN | Fondo de Compensación | Impuesto Sobre la Venta Final de Gasolina y Diesel | TOTAL      |
|-----|--------------------------|----------------------------------|----------------------------|---|------------------------|-----------------------------------|----------------------------------|-----------------------|--|------------|
| 245 | SAN MARTIN ZACATEPEC     | 1,252,275                        | 491,694                    | 22,146  | 57,204                 | 6,122                             | 3,072                            | 39,494                | 21,185   | 1,893,192  |
| 246 | SAN MATEO CAJONOS        | 1,014,812                        | 487,200                    | 18,235  | 50,051                 | 4,790                             | 2,772                            | 19,462                | 9,959  | 1,607,281  |
| 247 | CAPULALPAM DE MENDEZ     | 2,027,763                        | 755,112                    | 27,201  | 76,104                 | 9,368                             | 3,228                            | 39,153                | 29,694   | 2,967,623  |
| 248 | SAN MATEO DEL MAR        | 7,548,422                        | 2,020,680                  | 127,621                                       | 261,468                | 39,388                            | 14,088                           | 554,294               | 245,697  | 10,811,658 |
| 249 | SAN MATEO YOLOXOCHITLAN  | 2,391,082                        | 1,192,719                  | 41,273  | 95,592                 | 12,091                            | 5,256                            | 111,882               | 59,751   | 3,909,646  |
| 250 | SAN MATEO ETLATONGO      | 1,971,681                        | 799,028                    | 27,714  | 82,304                 | 8,947                             | 4,188                            | 31,643                | 20,279   | 2,945,784  |
| 251 | SAN MATEO NEJAPAM        | 1,594,188                        | 794,760                    | 28,158  | 76,337                 | 7,626                             | 4,176                            | 36,648                | 19,644   | 2,561,537  |
| 252 | SAN MATEO PEÑASCO        | 1,785,975                        | 598,152                    | 31,217  | 79,824                 | 8,752                             | 4,308                            | 66,584                | 33,225   | 2,608,037  |
| 253 | SAN MATEO PIÑAS          | 2,239,842                        | 850,944                    | 39,478  | 105,288                | 10,810                            | 5,664                            | 67,380                | 33,766   | 3,353,172  |
| 254 | SAN MATEO RIO HONDO      | 2,663,044                        | 1,218,578                  | 45,827  | 110,664                | 13,280                            | 6,144                            | 95,949                | 55,041   | 4,208,527  |
| 255 | SAN MATEO SINDIHUI       | 1,852,987                        | 563,352                    | 30,822  | 81,012                 | 8,928                             | 4,320                            | 64,194                | 32,409   | 2,638,024  |
| 256 | SAN MATEO TLAPILTEPEC    | 913,855                          | 484,732                    | 15,577  | 43,742                 | 4,244                             | 2,436                            | 6,375                 | 5,521  | 1,476,482  |
| 257 | SAN MELCHOR BETAZA       | 1,381,350                        | 666,835                    | 24,577  | 66,860                 | 6,583                             | 3,780                            | 30,502                | 16,114   | 2,196,601  |
| 258 | SAN MIGUEL ACHIUTLA      | 1,398,027                        | 629,506                    | 25,988  | 53,016                 | 7,439                             | 2,880                            | 20,374                | 27,069   | 2,164,299  |
| 259 | SAN MIGUEL AHUEHUETITLAN | 2,268,695                        | 1,371,956                  | 38,248  | 99,600                 | 10,990                            | 5,340                            | 78,533                | 39,109   | 3,912,471  |
| 260 | SAN MIGUEL ALOAPAM       | 2,058,787                        | 660,348                    | 36,949  | 80,460                 | 10,679                            | 4,344                            | 65,332                | 46,351   | 2,963,250  |
| 261 | SAN MIGUEL AMATITLAN     | 4,242,656                        | 3,459,096                  | 72,536  | 162,540                | 21,625                            | 8,820                            | 238,334               | 120,586  | 8,326,193  |
| 262 | SAN MIGUEL AMATLAN       | 1,065,830                        | 376,101                    | 19,299  | 46,224                 | 5,375                             | 2,664                            | 27,316                | 19,555   | 1,562,364  |
| 263 | SAN MIGUEL COATLAN       | 2,783,347                        | 1,079,798                  | 45,458  | 113,220                | 13,637                            | 5,916                            | 103,461               | 55,134   | 4,199,971  |
| 264 | SAN MIGUEL CHICAHUA      | 1,934,785                        | 1,053,312                  | 33,280  | 86,616                 | 9,404                             | 4,632                            | 66,469                | 33,859   | 3,222,357  |
| 265 | SAN MIGUEL CHIMALAPA     | 4,358,442                        | 726,072                    | 76,185  | 166,032                | 22,494                            | 8,976                            | 214,092               | 118,504  | 5,690,797  |
| 266 | SAN MIGUEL DEL PUERTO    | 5,386,211                        | 7,328,562                  | 89,484  | 194,700                | 27,567                            | 10,152                           | 253,816               | 147,021  | 13,437,513 |
| 267 | SAN MIGUEL DEL RIO       | 762,317                          | 428,935                    | 13,731  | 38,256                 | 3,536                             | 2,184                            | 6,716                 | 4,343  | 1,260,018  |
| 268 | SAN MIGUEL EJUTLA        | 1,293,228                        | 597,378                    | 22,728  | 56,568                 | 6,396                             | 3,048                            | 29,706                | 20,822   | 2,029,874  |
| 269 | SAN MIGUEL EL GRANDE     | 3,894,908                        | 2,729,376                  | 59,965  | 162,624                | 18,412                            | 8,412                            | 117,460               | 65,636   | 7,056,793  |



GOBIERNO DEL ESTADO  
DE OAXACA

| #   | Municipio                | Fondo General de Participaciones | Fondo de Fomento Municipal | Impuesto Especial sobre Productos y Servicios | Fondo de Fiscalización | Impuesto Sobre Automoviles Nuevos | Fondo Resarcitorio sobre el ISAN | Fondo de Compensación | Impuesto Sobre la Venta Final de Gasolina y Diesel | TOTAL      |
|-----|--------------------------|----------------------------------|----------------------------|---|------------------------|-----------------------------------|----------------------------------|-----------------------|--|------------|
| 270 | SAN MIGUEL HUAUTLA       | 1,463,224                        | 661,845                    | 26,276  | 68,832                 | 7,134                             | 4,212                            | 35,852                | 19,917   | 2,287,292  |
| 271 | SAN MIGUEL MIXTEPEC      | 2,139,051                        | 582,996                    | 36,453  | 91,140                 | 10,522                            | 4,944                            | 86,729                | 43,274   | 2,995,109  |
| 272 | SAN MIGUEL PANIXTLAHUACA | 3,908,113                        | 1,477,474                  | 66,471  | 132,432                | 19,983                            | 7,620                            | 191,555               | 115,968  | 5,919,616  |
| 273 | SAN MIGUEL PERAS         | 2,520,470                        | 1,280,130                  | 43,019  | 104,592                | 12,521                            | 5,592                            | 107,900               | 54,771   | 4,128,995  |
| 274 | SAN MIGUEL PIEDRAS       | 1,493,638                        | 600,360                    | 26,798  | 71,870                 | 7,198                             | 4,308                            | 40,520                | 20,279   | 2,264,971  |
| 275 | SAN MIGUEL QUETZALTEPEC  | 4,228,522                        | 783,564                    | 72,981  | 155,124                | 21,932                            | 8,544                            | 254,612               | 131,540  | 5,656,819  |
| 276 | SAN MIGUEL SANTA FLOR    | 1,530,101                        | 911,212                    | 26,884  | 74,512                 | 7,161                             | 4,104                            | 22,421                | 12,582   | 2,588,977  |
| 277 | VILLA SOLA DE VEGA       | 10,438,700                       | 3,787,565                  | 182,118                                       | 349,320                | 55,739                            | 18,768                           | 403,259               | 283,358  | 15,518,827 |
| 278 | SAN MIGUEL SOYALTEPEC    | 20,577,512                       | 8,713,309                  | 344,781                                       | 697,296                | 107,577                           | 38,604                           | 1,253,138             | 668,652  | 32,400,869 |
| 279 | SAN MIGUEL SUCHIXTEPEC   | 2,160,805                        | 863,736                    | 36,326  | 92,436                 | 10,544                            | 4,980                            | 80,242                | 42,639   | 3,291,708  |
| 280 | VILLA TALEA DE CASTRO    | 2,302,232                        | 1,080,340                  | 39,191  | 95,640                 | 11,430                            | 5,160                            | 64,423                | 43,181   | 3,641,597  |
| 281 | SAN MIGUEL TECOMATLAN    | 903,935                          | 381,690                    | 14,413  | 40,758                 | 4,210                             | 2,028                            | 7,510                 | 7,422  | 1,361,966  |
| 282 | SAN MIGUEL TENANGO       | 1,116,620                        | 456,866                    | 19,500  | 53,469                 | 5,299                             | 2,868                            | 22,079                | 12,582   | 1,689,283  |
| 283 | SAN MIGUEL TEQUIXTEPEC   | 1,559,536                        | 704,791                    | 29,657  | 60,648                 | 8,332                             | 3,420                            | 28,455                | 31,776   | 2,426,615  |
| 284 | SAN MIGUEL TILQUIAPAM    | 4,167,548                        | 2,017,110                  | 74,910  | 199,428                | 20,180                            | 10,752                           | 108,697               | 55,767   | 6,654,392  |
| 285 | SAN MIGUEL TLACAMAMA     | 2,492,485                        | 1,210,699                  | 42,361  | 98,064                 | 12,574                            | 5,172                            | 110,746               | 61,653   | 4,033,754  |
| 286 | SAN MIGUEL TLACOTEPEC    | 2,795,069                        | 1,157,952                  | 47,894  | 123,900                | 13,600                            | 6,960                            | 96,402                | 50,516   | 4,292,293  |
| 287 | SAN MIGUEL TULANCINGO    | 944,941                          | 395,934                    | 17,998  | 44,220                 | 4,753                             | 2,712                            | 8,650                 | 10,774   | 1,429,982  |
| 288 | SAN MIGUEL YOTAO         | 1,069,802                        | 753,696                    | 19,156  | 52,852                 | 5,018                             | 2,940                            | 18,211                | 9,596  | 1,931,271  |
| 289 | SAN NICOLAS              | 1,382,416                        | 655,604                    | 24,564  | 66,464                 | 6,620                             | 3,600                            | 33,463                | 18,378   | 2,191,109  |
| 290 | SAN NICOLAS HIDALGO      | 1,133,592                        | 525,937                    | 19,514  | 51,072                 | 5,497                             | 2,676                            | 28,114                | 17,382   | 1,783,784  |
| 291 | SAN PABLO COATLAN        | 2,774,204                        | 687,216                    | 47,758  | 113,196                | 13,915                            | 6,120                            | 125,884               | 67,986   | 3,836,279  |
| 292 | SAN PABLO CUATRO VENADOS | 1,526,477                        | 667,312                    | 27,201  | 70,920                 | 7,441                             | 3,816                            | 44,276                | 23,990   | 2,371,433  |
| 293 | SAN PABLO ETLA           | 12,305,101                       | 4,677,438                  | 204,572                                       | 324,540                | 67,776                            | 17,928                           | 382,997               | 394,890  | 18,375,242 |
| 294 | SAN PABLO HUITZO         | 4,262,761                        | 1,986,395                  | 72,382  | 136,380                | 22,738                            | 6,984                            | 177,898               | 135,432  | 6,800,970  |



GOBIERNO DEL ESTADO  
DE OAXACA

| #   | Municipio                      | Fondo General de Participaciones | Fondo de Fomento Municipal | Impuesto Especial sobre Productos y Servicios | Fondo de Fiscalización | Impuesto Sobre Automoviles Nuevos | Fondo Resarcitorio sobre el ISAN | Fondo de Compensación | Impuesto Sobre la Venta Final de Gasolina y Diesel | TOTAL      |
|-----|--------------------------------|----------------------------------|----------------------------|---|------------------------|-----------------------------------|----------------------------------|-----------------------|--|------------|
| 295 | SAN PABLO HUIXTEPEC            | 7,657,452                        | 3,804,890                  | 121,691                                       | 259,956                | 39,102                            | 14,712                           | 245,392               | 188,664  | 12,331,859 |
| 296 | SAN PABLO MACUILTIANGUIS       | 1,263,202                        | 558,206                    | 22,862  | 52,932                 | 6,444                             | 2,880                            | 26,294                | 22,090   | 1,954,910  |
| 297 | SAN PABLO TIJALTEPEC           | 1,927,056                        | 713,892                    | 34,282  | 80,724                 | 9,744                             | 4,476                            | 80,242                | 43,181   | 2,893,597  |
| 298 | SAN PABLO VILLA DE MITLA       | 8,542,497                        | 3,176,506                  | 143,739                                       | 276,216                | 45,273                            | 15,396                           | 355,113               | 252,035  | 12,806,775 |
| 299 | SAN PABLO YAGANIZA             | 1,348,607                        | 585,936                    | 24,025  | 65,130                 | 6,440                             | 3,624                            | 30,959                | 17,109   | 2,081,830  |
| 300 | SAN PEDRO AMUZGOS              | 3,703,073                        | 1,151,592                  | 61,412  | 134,976                | 18,887                            | 7,380                            | 201,458               | 108,092  | 5,386,870  |
| 301 | SAN PEDRO APOSTOL              | 2,968,705                        | 1,634,184                  | 50,654  | 134,808                | 14,289                            | 7,416                            | 43,821                | 34,220   | 4,888,097  |
| 302 | SAN PEDRO ATOYAC               | 3,277,981                        | 788,016                    | 52,378  | 130,284                | 16,022                            | 6,588                            | 145,117               | 72,877   | 4,489,263  |
| 303 | SAN PEDRO CAJONOS              | 1,152,468                        | 409,656                    | 20,119  | 51,648                 | 5,636                             | 2,820                            | 31,869                | 19,102   | 1,693,318  |
| 304 | SAN PEDRO COXCALTEPEC CANTAROS | 1,217,869                        | 544,060                    | 22,301  | 55,044                 | 6,085                             | 2,952                            | 24,242                | 17,651   | 1,890,204  |
| 305 | SAN PEDRO COMITANCILLO         | 2,828,976                        | 1,395,324                  | 45,969  | 96,468                 | 14,562                            | 4,812                            | 108,811               | 78,670   | 4,573,592  |
| 306 | SAN PEDRO EL ALTO              | 2,723,307                        | 1,095,168                  | 46,406  | 116,136                | 13,399                            | 6,264                            | 115,641               | 56,761   | 4,173,082  |
| 307 | SAN PEDRO HUAMELULA            | 5,877,670                        | 1,325,387                  | 104,157                                       | 194,160                | 31,701                            | 10,488                           | 291,376               | 191,290  | 8,026,229  |
| 308 | SAN PEDRO HUILOTEPEC           | 2,722,362                        | 2,000,845                  | 43,216  | 97,956                 | 13,674                            | 4,860                            | 93,899                | 62,013   | 5,038,825  |
| 309 | SAN PEDRO IXCATLAN             | 6,743,511                        | 3,102,712                  | 116,416                                       | 251,424                | 34,825                            | 13,896                           | 395,634               | 195,091  | 10,853,509 |
| 310 | SAN PEDRO IXTLAHUACA           | 4,367,690                        | 1,649,554                  | 72,458  | 134,208                | 23,275                            | 7,080                            | 258,481               | 152,541  | 6,665,287  |
| 311 | SAN PEDRO JALTEPETONGO         | 1,284,340                        | 650,272                    | 22,514  | 61,610                 | 6,104                             | 3,312                            | 17,300                | 11,770   | 2,057,222  |
| 312 | SAN PEDRO JICAYAN              | 6,309,326                        | 1,063,788                  | 107,517                                       | 226,356                | 32,732                            | 12,252                           | 401,096               | 200,704  | 8,353,771  |
| 313 | SAN PEDRO JOCOTIPAC            | 1,348,441                        | 632,412                    | 24,212  | 66,498                 | 6,356                             | 3,708                            | 24,016                | 12,764   | 2,118,407  |
| 314 | SAN PEDRO JUCHATENGO           | 1,694,216                        | 939,516                    | 26,535  | 70,704                 | 8,080                             | 4,272                            | 44,046                | 26,616   | 2,813,985  |
| 315 | SAN PEDRO MARTIR               | 1,819,998                        | 893,659                    | 31,173  | 82,332                 | 8,790                             | 4,428                            | 57,819                | 28,519   | 2,926,718  |
| 316 | SAN PEDRO MARTIR QUIECHAPA     | 1,399,588                        | 797,443                    | 25,372  | 68,480                 | 6,677                             | 4,668                            | 19,918                | 12,312   | 2,334,458  |
| 317 | SAN PEDRO MARTIR YUCUXACO      | 1,732,780                        | 787,221                    | 30,394  | 71,952                 | 8,716                             | 3,996                            | 36,309                | 29,422   | 2,700,790  |



GOBIERNO DEL ESTADO  
DE OAXACA

| #   | Municipio                            | Fondo General de Participaciones | Fondo de Fomento Municipal | Impuesto Especial sobre Productos y Servicios | Fondo de Fiscalización | Impuesto Sobre Automoviles Nuevos | Fondo Resarcitorio sobre el ISAN | Fondo de Compensación | Impuesto Sobre la Venta Final de Gasolina y Diesel | TOTAL      |
|-----|--------------------------------------|----------------------------------|----------------------------|---|------------------------|-----------------------------------|----------------------------------|-----------------------|--|------------|
| 318 | SAN PEDRO MIXTEPEC - DTO. 22 -       | 48,689,121                       | 13,419,138                 | 828,860                                       | 1,154,678              | 278,619                           | 69,876                           | 1,283,301             | 1,529,953  | 67,253,546 |
| 319 | SAN PEDRO MIXTEPEC - DTO. 26 -       | 918,580                          | 297,564                    | 16,063  | 41,052                 | 4,500                             | 2,244                            | 32,780                | 17,201   | 1,329,984  |
| 320 | SAN PEDRO MOLINOS                    | 844,263                          | 359,328                    | 14,993  | 40,540                 | 4,050                             | 2,184                            | 19,918                | 11,134   | 1,296,410  |
| 321 | SAN PEDRO NOPALA                     | 1,166,991                        | 507,460                    | 20,134  | 54,866                 | 5,576                             | 3,012                            | 21,740                | 13,580   | 1,793,359  |
| 322 | SAN PEDRO OCOPEATILLO                | 1,383,801                        | 673,032                    | 24,761  | 68,290                 | 6,503                             | 3,816                            | 25,723                | 12,676   | 2,198,602  |
| 323 | SAN PEDRO OCOTEPEC                   | 2,003,225                        | 539,244                    | 33,988  | 82,728                 | 9,940                             | 4,296                            | 63,055                | 38,926   | 2,775,402  |
| 324 | SAN PEDRO POCHUTLA                   | 27,583,815                       | 10,029,603                 | 436,050                                       | 789,324                | 146,988                           | 43,644                           | 1,399,054             | 908,738  | 41,337,216 |
| 325 | SAN PEDRO QUIATONI                   | 7,349,076                        | 2,343,816                  | 126,895                                       | 228,936                | 39,721                            | 11,868                           | 340,318               | 229,221  | 10,669,851 |
| 326 | SAN PEDRO SOCHIAPAM                  | 4,037,380                        | 2,227,410                  | 68,234  | 154,368                | 20,485                            | 8,352                            | 166,630               | 95,147   | 6,778,006  |
| 327 | SAN PEDRO TAPANATEPEC                | 17,994,985                       | 7,211,914                  | 298,195                                       | 681,372                | 90,753                            | 35,952                           | 435,924               | 350,260  | 27,099,355 |
| 328 | SAN PEDRO TAVICHE                    | 1,268,438                        | 492,768                    | 22,451  | 59,640                 | 6,136                             | 3,216                            | 39,724                | 19,555   | 1,911,928  |
| 329 | SAN PEDRO TEOZACALCO                 | 1,484,006                        | 627,304                    | 25,975  | 67,692                 | 7,219                             | 3,660                            | 38,355                | 22,180   | 2,276,391  |
| 330 | SAN PEDRO TEUTILA                    | 2,822,994                        | 670,152                    | 48,764  | 114,168                | 14,231                            | 6,180                            | 128,617               | 69,347   | 3,874,453  |
| 331 | SAN PEDRO TIDAA                      | 1,917,688                        | 771,102                    | 32,360  | 73,249                 | 9,725                             | 3,660                            | 26,635                | 31,142   | 2,865,561  |
| 332 | SAN PEDRO TOPILTEPEC                 | 675,216                          | 306,012                    | 12,039  | 33,306                 | 3,151                             | 1,884                            | 9,902                 | 5,613  | 1,047,123  |
| 333 | SAN PEDRO TOTOLAPAM                  | 2,335,678                        | 448,600                    | 40,089  | 80,628                 | 12,289                            | 5,148                            | 71,933                | 58,481   | 3,052,846  |
| 334 | VILLA DE TUTUTEPEC DE MELCHOR OCAMPO | 24,030,087                       | 8,247,619                  | 401,545                                       | 781,993                | 126,732                           | 41,112                           | 1,344,421             | 803,180  | 35,776,689 |
| 335 | SAN PEDRO YANERI                     | 1,378,075                        | 606,288                    | 24,555  | 67,342                 | 6,509                             | 3,720                            | 26,975                | 14,575   | 2,128,039  |
| 336 | SAN PEDRO YOLOX                      | 2,493,140                        | 1,156,072                  | 41,879  | 105,096                | 12,236                            | 5,796                            | 52,925                | 37,661   | 3,904,805  |
| 337 | SAN PEDRO Y SAN PABLO AYUTLA         | 4,209,391                        | 1,222,128                  | 68,310  | 152,904                | 21,289                            | 7,860                            | 159,346               | 96,325   | 5,937,553  |
| 338 | VILLA DE ETLA                        | 6,934,267                        | 3,501,603                  | 115,377                                       | 197,520                | 37,614                            | 9,492                            | 273,279               | 228,861  | 11,298,013 |
| 339 | SAN PEDRO Y SAN PABLO TEPOSOLULA     | 4,725,154                        | 1,831,084                  | 56,959  | 135,408                | 23,121                            | 8,448                            | 110,175               | 88,447   | 6,978,796  |
| 340 | SAN PEDRO Y SAN PABLO TEQUITEPEC     | 1,638,773                        | 493,120                    | 28,671  | 74,172                 | 7,993                             | 4,056                            | 49,169                | 27,883   | 2,323,837  |



GOBIERNO DEL ESTADO  
DE OAXACA

| #   | Municipio                      | Fondo General de Participaciones | Fondo de Fomento Municipal | Impuesto Especial sobre Productos y Servicios | Fondo de Fiscalización | Impuesto Sobre Automoviles Nuevos | Fondo Resarcitorio sobre el ISAN | Fondo de Compensación | Impuesto Sobre la Venta Final de Gasolina y Diesel | TOTAL      |
|-----|--------------------------------|----------------------------------|----------------------------|---|------------------------|-----------------------------------|----------------------------------|-----------------------|--|------------|
| 341 | SAN PEDRO YUCUNAMA             | 1,056,288                        | 440,522                    | 18,309  | 47,400                 | 5,148                             | 3,084                            | 6,488                 | 9,868  | 1,587,107  |
| 342 | SAN RAYMUNDO JALPAN            | 4,711,420                        | 1,518,809                  | 57,163  | 159,588                | 21,595                            | 5,832                            | 84,567                | 70,884   | 6,629,858  |
| 343 | SAN SEBASTIAN ABASOLO          | 2,033,940                        | 962,194                    | 35,180  | 82,560                 | 10,241                            | 4,548                            | 55,203                | 39,563   | 3,223,429  |
| 344 | SAN SEBASTIAN COATLAN          | 2,292,554                        | 1,214,521                  | 37,499  | 95,088                 | 11,160                            | 5,256                            | 77,169                | 44,450   | 3,777,697  |
| 345 | SAN SEBASTIAN IXCAPA           | 2,752,610                        | 873,701                    | 46,399  | 110,004                | 13,762                            | 5,820                            | 119,964               | 66,449   | 3,988,709  |
| 346 | SAN SEBASTIAN NICANANDUTA      | 1,793,494                        | 571,116                    | 27,225  | 73,669                 | 8,473                             | 3,828                            | 44,046                | 26,434   | 2,548,285  |
| 347 | SAN SEBASTIAN RIO HONDO        | 2,475,836                        | 847,611                    | 42,844  | 101,076                | 12,440                            | 5,472                            | 105,281               | 59,116   | 3,649,676  |
| 348 | SAN SEBASTIAN TECOMAXTLAH UACA | 6,025,960                        | 2,997,482                  | 101,611                                       | 231,624                | 30,496                            | 12,108                           | 255,407               | 147,381  | 9,802,069  |
| 349 | SAN SEBASTIAN TEITIPAC         | 1,638,367                        | 522,780                    | 28,527  | 72,300                 | 8,046                             | 3,900                            | 58,958                | 31,685   | 2,364,563  |
| 350 | SAN SEBASTIAN TUTLA            | 14,024,817                       | 4,960,914                  | 232,471                                       | 426,540                | 74,916                            | 24,984                           | 418,055               | 405,936  | 20,568,633 |
| 351 | SAN SIMON ALMOLONGAS           | 2,225,607                        | 1,161,308                  | 39,487  | 90,240                 | 11,348                            | 4,824                            | 85,477                | 51,421   | 3,669,712  |
| 352 | SAN SIMON ZAHUATLAN            | 2,493,778                        | 712,296                    | 42,680  | 104,124                | 12,385                            | 5,664                            | 121,332               | 56,309   | 3,548,568  |
| 353 | SANTA ANA                      | 2,065,957                        | 1,404,317                  | 36,667  | 79,428                 | 10,702                            | 4,296                            | 61,234                | 46,622   | 3,709,223  |
| 354 | SANTA ANA ATEIXTLAHUACA        | 1,124,171                        | 560,867                    | 20,250  | 55,859                 | 5,274                             | 3,120                            | 17,300                | 8,872  | 1,795,713  |
| 355 | SANTA ANA CUAUHTEMOC           | 1,115,163                        | 545,760                    | 19,969  | 54,740                 | 5,266                             | 3,024                            | 23,218                | 11,588   | 1,778,728  |
| 356 | SANTA ANA DEL VALLE            | 2,294,314                        | 754,512                    | 37,488  | 102,876                | 10,857                            | 5,460                            | 58,616                | 33,315   | 3,297,438  |
| 357 | SANTA ANA TAVELA               | 1,492,592                        | 675,075                    | 24,522  | 68,554                 | 6,977                             | 4,008                            | 21,398                | 14,304   | 2,307,430  |
| 358 | SANTA ANA TLAPACOYAN           | 2,610,138                        | 1,046,264                  | 45,341  | 105,421                | 13,192                            | 5,688                            | 55,998                | 46,714   | 3,928,756  |
| 359 | SANTA ANA YARENI               | 1,523,334                        | 689,501                    | 26,059  | 65,124                 | 7,493                             | 3,552                            | 27,771                | 21,999   | 2,364,833  |
| 360 | SANTA ANA ZEGACHE              | 3,146,507                        | 1,613,376                  | 54,105  | 129,984                | 15,715                            | 7,128                            | 112,908               | 66,268   | 5,145,991  |
| 361 | SANTA CATALINA QUIERI          | 1,399,707                        | 770,327                    | 24,944  | 68,338                 | 6,626                             | 3,816                            | 26,294                | 14,304   | 2,314,356  |
| 362 | SANTA CATARINA CUIXTLA         | 1,824,161                        | 746,379                    | 30,585  | 74,592                 | 9,028                             | 3,996                            | 41,998                | 30,961   | 2,761,700  |
| 363 | SANTA CATARINA IXTEPEJI        | 2,075,666                        | 776,328                    | 35,541  | 88,056                 | 10,250                            | 4,908                            | 72,387                | 42,458   | 3,105,594  |



GOBIERNO DEL ESTADO  
DE OAXACA

| #   | Municipio                  | Fondo General de Participaciones | Fondo de Fomento Municipal | Impuesto Especial sobre Productos y Servicios | Fondo de Fiscalización | Impuesto Sobre Automoviles Nuevos | Fondo Resarcitorio sobre el ISAN | Fondo de Compensación | Impuesto Sobre la Venta Final de Gasolina y Diesel | TOTAL      |
|-----|----------------------------|----------------------------------|----------------------------|---|------------------------|-----------------------------------|----------------------------------|-----------------------|--|------------|
| 364 | SANTA CATARINA JUQUILA     | 9,930,902                        | 5,228,881                  | 163,590                                       | 337,236                | 51,490                            | 17,100                           | 470,184               | 290,508  | 16,489,891 |
| 365 | SANTA CATARINA LACHATAO    | 1,212,380                        | 459,828                    | 19,804  | 54,504                 | 5,736                             | 3,048                            | 30,390                | 17,109   | 1,802,799  |
| 366 | SANTA CATARINA LOXICHA     | 4,028,827                        | 2,016,142                  | 64,506  | 145,560                | 20,296                            | 9,000                            | 122,924               | 83,739   | 6,490,994  |
| 367 | SANTA CATARINA MECHOACAN   | 2,959,142                        | 877,200                    | 50,722  | 120,036                | 14,847                            | 6,480                            | 141,818               | 72,060   | 4,242,305  |
| 368 | SANTA CATARINA MINAS       | 3,573,766                        | 1,968,274                  | 62,890  | 170,706                | 17,109                            | 8,976                            | 55,771                | 38,926   | 5,896,418  |
| 369 | SANTA CATARINA QUIANE      | 1,782,726                        | 850,731                    | 33,018  | 62,592                 | 9,667                             | 3,384                            | 53,722                | 47,347   | 2,843,187  |
| 370 | SANTA CATARINA TAYATA      | 1,265,752                        | 645,426                    | 19,537  | 54,288                 | 5,938                             | 2,820                            | 18,440                | 14,212   | 2,026,413  |
| 371 | SANTA CATARINA TICUA       | 1,639,465                        | 795,929                    | 28,368  | 70,884                 | 8,089                             | 3,828                            | 31,185                | 23,990   | 2,601,738  |
| 372 | SANTA CATARINA YOSONOTU    | 1,797,644                        | 789,720                    | 31,291  | 85,078                 | 8,594                             | 4,608                            | 50,649                | 24,987   | 2,792,571  |
| 373 | SANTA CATARINA ZAPOQUILA   | 923,207                          | 445,044                    | 16,642  | 46,215                 | 4,303                             | 2,604                            | 11,040                | 6,157  | 1,455,212  |
| 374 | SANTA CRUZ ACATEPEC        | 1,397,880                        | 499,668                    | 24,653  | 63,864                 | 6,831                             | 3,444                            | 53,379                | 24,714   | 2,074,433  |
| 375 | SANTA CRUZ AMILPAS         | 8,400,904                        | 3,179,862                  | 135,106                                       | 222,612                | 45,596                            | 11,508                           | 315,619               | 280,009  | 12,591,216 |
| 376 | SANTA CRUZ DE BRAVO        | 785,591                          | 416,223                    | 13,854  | 38,378                 | 3,676                             | 2,148                            | 10,811                | 6,337  | 1,277,018  |
| 377 | SANTA CRUZ ITUNDUJIA       | 6,482,375                        | 2,518,212                  | 110,319                                       | 238,524                | 33,380                            | 12,804                           | 365,698               | 191,560  | 9,952,872  |
| 378 | SANTA CRUZ MIXTEPEC        | 2,337,681                        | 1,477,388                  | 39,540  | 92,844                 | 11,733                            | 5,040                            | 101,184               | 56,671   | 4,122,081  |
| 379 | SANTA CRUZ NUNDACO         | 2,124,949                        | 566,196                    | 36,779  | 89,040                 | 10,590                            | 4,812                            | 93,445                | 47,618   | 2,973,429  |
| 380 | SANTA CRUZ PAPALUTLA       | 1,605,252                        | 489,464                    | 28,517  | 65,184                 | 8,186                             | 3,504                            | 63,055                | 37,840   | 2,301,002  |
| 381 | SANTA CRUZ TACACHE DE MINA | 1,871,188                        | 1,288,860                  | 30,663  | 75,228                 | 9,219                             | 3,996                            | 73,983                | 42,730   | 3,395,867  |
| 382 | SANTA CRUZ TACAHAUA        | 1,388,001                        | 746,098                    | 24,302  | 65,985                 | 6,650                             | 3,516                            | 36,080                | 18,560   | 2,289,192  |
| 383 | SANTA CRUZ TAYATA          | 1,046,523                        | 436,357                    | 18,543  | 47,388                 | 5,135                             | 3,144                            | 17,640                | 13,219   | 1,587,949  |
| 384 | SANTA CRUZ XITLA           | 2,964,649                        | 1,000,316                  | 51,388  | 117,408                | 15,068                            | 6,348                            | 153,996               | 77,766   | 4,386,939  |





GOBIERNO DEL ESTADO  
DE OAXACA

| #   | Municipio                  | Fondo General de Participaciones | Fondo de Fomento Municipal | Impuesto Especial sobre Productos y Servicios | Fondo de Fiscalización | Impuesto Sobre Automoviles Nuevos | Fondo Resarcitorio sobre el ISAN | Fondo de Compensación | Impuesto Sobre la Venta Final de Gasolina y Diesel | TOTAL       |
|-----|----------------------------|----------------------------------|----------------------------|---|------------------------|-----------------------------------|----------------------------------|-----------------------|--|-------------|
| 385 | SANTA CRUZ XOXOCOTLAN      | 74,517,604                       | 21,473,011                 | 1,195,663                                     | 1,878,602              | 407,989                           | 111,060                          | 2,360,021             | 2,351,600  | 104,295,550 |
| 386 | SANTA CRUZ ZENZONTEPEC     | 14,732,794                       | 2,599,172                  | 223,672                                       | 501,384                | 73,723                            | 26,160                           | 631,918               | 353,791  | 19,142,614  |
| 387 | SANTA GERTRUDIS            | 2,228,147                        | 1,011,699                  | 36,590  | 86,016                 | 11,129                            | 4,644                            | 83,771                | 51,058   | 3,513,054   |
| 388 | SANTA INES DEL MONTE       | 2,122,551                        | 2,157,480                  | 36,830  | 94,728                 | 10,364                            | 5,088                            | 75,120                | 38,476   | 4,540,637   |
| 389 | SANTA INES YATZEHE         | 1,708,777                        | 876,415                    | 30,999  | 84,294                 | 8,132                             | 4,668                            | 30,729                | 16,838   | 2,760,852   |
| 390 | SANTA LUCIA DEL CAMINO     | 32,458,651                       | 7,649,004                  | 603,749                                       | 900,661                | 185,922                           | 56,280                           | 1,169,482             | 1,165,026  | 44,188,775  |
| 391 | SANTA LUCIA MIAHUATLAN     | 2,587,072                        | 1,126,394                  | 44,884  | 110,424                | 12,838                            | 5,976                            | 117,347               | 54,861   | 4,059,796   |
| 392 | SANTA LUCIA MONTEVERDE     | 4,320,767                        | 1,370,568                  | 72,558  | 173,988                | 21,513                            | 9,600                            | 217,620               | 102,753  | 6,289,367   |
| 393 | SANTA LUCIA OCOTLAN        | 2,819,978                        | 1,031,832                  | 48,044  | 110,448                | 14,262                            | 5,892                            | 117,574               | 67,626   | 4,215,656   |
| 394 | SANTA MARIA ALOTEPEC       | 1,858,306                        | 467,568                    | 32,162  | 76,404                 | 9,323                             | 4,260                            | 80,811                | 44,540   | 2,573,374   |
| 395 | SANTA MARIA APAZCO         | 1,909,801                        | 698,496                    | 33,646  | 90,132                 | 9,204                             | 4,884                            | 56,683                | 27,974   | 2,830,820   |
| 396 | SANTA MARIA LA ASUNCION    | 2,564,865                        | 754,512                    | 44,789  | 111,504                | 12,687                            | 6,072                            | 113,363               | 52,416   | 3,660,208   |
| 397 | HEROICA CIUDAD DE TLAXIACO | 28,794,552                       | 12,055,310                 | 449,306                                       | 900,636                | 149,141                           | 51,048                           | 1,103,697             | 797,386  | 44,301,076  |
| 398 | AYOQUEZCO DE ALDAMA        | 3,968,765                        | 1,791,323                  | 65,483  | 142,584                | 20,285                            | 7,476                            | 132,939               | 92,340   | 6,221,195   |
| 399 | SANTA MARIA ATZOMPA        | 19,848,826                       | 6,608,534                  | 324,155                                       | 505,476                | 109,399                           | 24,516                           | 871,390               | 719,260  | 29,011,556  |
| 400 | SANTA MARIA CAMOTLAN       | 2,075,669                        | 740,158                    | 30,509  | 82,980                 | 9,756                             | 4,068                            | 45,641                | 30,056   | 3,018,837   |
| 401 | SANTA MARIA COLOTEPEC      | 17,122,664                       | 6,471,790                  | 275,386                                       | 416,748                | 94,861                            | 25,332                           | 666,180               | 573,506  | 25,646,467  |
| 402 | SANTA MARIA CORTIJO        | 1,199,150                        | 488,052                    | 21,241  | 57,324                 | 5,768                             | 3,084                            | 31,643                | 17,201   | 1,823,463   |
| 403 | SANTA MARIA COYOTEPEC      | 2,758,480                        | 1,254,970                  | 45,917  | 81,900                 | 14,833                            | 4,308                            | 79,104                | 76,498   | 4,316,010   |
| 404 | SANTA MARIA CHACHOAPAM     | 1,544,578                        | 734,714                    | 27,837  | 55,068                 | 8,226                             | 2,916                            | 19,918                | 30,690   | 2,423,947   |
| 405 | VILLA DE CHILAPA DE DIAZ   | 2,213,833                        | 810,639                    | 35,588  | 78,492                 | 11,234                            | 4,620                            | 60,892                | 47,165   | 3,262,463   |
| 406 | SANTA MARIA CHILCHOTLA     | 12,369,925                       | 4,159,178                  | 208,491                                       | 471,996                | 62,736                            | 25,668                           | 757,006               | 333,151  | 18,388,151  |
| 407 | SANTA MARIA CHIMALAPA      | 5,257,875                        | 864,912                    | 88,778  | 187,968                | 26,603                            | 10,176                           | 313,912               | 153,085  | 6,903,309   |
| 408 | SANTA MARIA DEL ROSARIO    | 989,272                          | 639,778                    | 17,045  | 45,756                 | 4,748                             | 2,448                            | 13,658                | 10,955   | 1,723,660   |
| 409 | SANTA MARIA DEL TULE       | 8,456,169                        | 2,401,173                  | 146,001                                       | 216,612                | 47,587                            | 12,312                           | 209,425               | 264,980  | 11,754,259  |



GOBIERNO DEL ESTADO  
DE OAXACA

| #   | Municipio                      | Fondo General de Participaciones | Fondo de Fomento Municipal | Impuesto Especial sobre Productos y Servicios | Fondo de Fiscalización | Impuesto Sobre Automoviles Nuevos | Fondo Resarcitorio sobre el ISAN | Fondo de Compensación | Impuesto Sobre la Venta Final de Gasolina y Diesel | TOTAL       |
|-----|--------------------------------|----------------------------------|----------------------------|---|------------------------|-----------------------------------|----------------------------------|-----------------------|--|-------------|
| 410 | SANTA MARIA ECATEPEC           | 2,535,413                        | 753,228                    | 44,359  | 109,320                | 12,586                            | 6,516                            | 95,836                | 53,594   | 3,610,852   |
| 411 | SANTA MARIA GUELACE            | 1,127,546                        | 582,296                    | 20,078  | 54,417                 | 5,386                             | 2,940                            | 22,079                | 13,762   | 1,828,504   |
| 412 | SANTA MARIA GUIENAGATI         | 3,425,469                        | 956,475                    | 50,205  | 126,240                | 16,502                            | 5,904                            | 105,168               | 62,737   | 4,748,700   |
| 413 | SANTA MARIA HUATULCO           | 115,187,050                      | 31,228,004                 | 1,911,699                                     | 2,649,027              | 641,569                           | 180,240                          | 1,195,661             | 2,939,772  | 155,933,022 |
| 414 | SANTA MARIA HUAZOLOTITLAN      | 6,436,235                        | 2,232,450                  | 106,152                                       | 227,724                | 33,034                            | 12,432                           | 341,455               | 190,474  | 9,579,956   |
| 415 | SANTA MARIA IPALAPA            | 3,041,507                        | 922,296                    | 52,498  | 117,744                | 15,523                            | 6,372                            | 147,849               | 82,472   | 4,386,261   |
| 416 | SANTA MARIA IXCATLAN           | 1,132,902                        | 628,860                    | 20,192  | 56,379                 | 5,256                             | 3,192                            | 15,024                | 7,784  | 1,869,589   |
| 417 | SANTA MARIA JACATEPEC          | 6,007,905                        | 2,597,640                  | 98,835  | 233,173                | 29,989                            | 13,116                           | 277,376               | 151,276  | 9,409,310   |
| 418 | SANTA MARIA JALAPA DEL MARQUES | 6,400,452                        | 1,750,318                  | 110,233                                       | 208,428                | 34,248                            | 15,948                           | 359,211               | 222,252  | 9,101,090   |
| 419 | SANTA MARIA JALTIANGUIS        | 1,082,170                        | 629,161                    | 18,982  | 51,889                 | 5,143                             | 2,916                            | 13,545                | 10,141   | 1,813,947   |
| 420 | SANTA MARIA LACHIXIO           | 1,796,094                        | 574,596                    | 29,612  | 78,912                 | 8,611                             | 4,404                            | 58,275                | 29,513   | 2,580,017   |
| 421 | SANTA MARIA MIXTEQUILLA        | 5,087,792                        | 2,251,396                  | 85,151  | 217,885                | 24,782                            | 12,768                           | 124,516               | 83,106   | 7,887,396   |
| 422 | SANTA MARIA NATIVITAS          | 1,281,801                        | 542,092                    | 20,475  | 56,820                 | 6,033                             | 2,892                            | 17,071                | 13,308   | 1,940,492   |
| 423 | SANTA MARIA NDUAYACO           | 955,003                          | 400,932                    | 17,026  | 47,283                 | 4,452                             | 2,652                            | 13,772                | 7,513  | 1,448,633   |
| 424 | SANTA MARIA OZOLOTEPEC         | 2,944,525                        | 2,281,877                  | 50,600  | 125,424                | 14,549                            | 6,744                            | 122,128               | 62,557   | 5,608,404   |
| 425 | SANTA MARIA PAPALO             | 2,599,370                        | 1,000,154                  | 44,958  | 93,384                 | 13,570                            | 4,932                            | 62,372                | 56,127   | 3,874,867   |
| 426 | SANTA MARIA PEÑALES            | 5,128,106                        | 887,664                    | 87,183  | 198,804                | 25,984                            | 10,608                           | 279,993               | 138,600  | 6,756,942   |
| 427 | SANTA MARIA PETAPA             | 8,010,513                        | 2,718,988                  | 134,309                                       | 258,732                | 42,399                            | 14,400                           | 500,117               | 279,465  | 11,958,923  |
| 428 | SANTA MARIA QUIEGOLANI         | 1,755,665                        | 658,848                    | 31,063  | 80,604                 | 8,559                             | 4,344                            | 61,346                | 30,690   | 2,631,119   |
| 429 | SANTA MARIA SOLA               | 1,583,961                        | 614,184                    | 28,007  | 75,072                 | 7,637                             | 4,128                            | 46,893                | 23,446   | 2,383,328   |
| 430 | SANTA MARIA TATALTEPEC         | 909,414                          | 526,854                    | 16,201  | 45,073                 | 4,239                             | 2,496                            | 11,609                | 6,337  | 1,522,223   |
| 431 | SANTA MARIA TECOMAVACA         | 1,361,341                        | 616,394                    | 23,415  | 57,792                 | 6,734                             | 3,084                            | 49,624                | 28,154   | 2,146,538   |
| 432 | SANTA MARIA TEMAXCALAPA        | 1,380,968                        | 674,568                    | 24,285  | 66,085                 | 6,582                             | 3,684                            | 24,016                | 15,845   | 2,196,033   |
| 433 | SANTA MARIA TEMAXCALTEPEC      | 2,053,290                        | 577,560                    | 35,827  | 89,472                 | 10,146                            | 4,824                            | 87,754                | 41,643   | 2,900,516   |
| 434 | SANTA MARIA TEOPOXCO           | 3,155,132                        | 809,424                    | 49,868  | 125,520                | 15,337                            | 6,672                            | 133,053               | 67,535   | 4,362,541   |



GOBIERNO DEL ESTADO  
DE OAXACA

| #   | Municipio                  | Fondo General de Participaciones | Fondo de Fomento Municipal | Impuesto Especial sobre Productos y Servicios | Fondo de Fiscalización | Impuesto Sobre Automoviles Nuevos | Fondo Resarcitorio sobre el ISAN | Fondo de Compensación | Impuesto Sobre la Venta Final de Gasolina y Diesel | TOTAL      |
|-----|----------------------------|----------------------------------|----------------------------|---|------------------------|-----------------------------------|----------------------------------|-----------------------|--|------------|
| 435 | SANTA MARIA TEPANTLALI     | 2,495,044                        | 918,168                    | 41,835  | 101,100                | 12,388                            | 5,424                            | 116,321               | 56,761   | 3,747,041  |
| 436 | SANTA MARIA TEXCATITLAN    | 1,249,968                        | 523,404                    | 22,067  | 60,137                 | 5,949                             | 3,276                            | 32,435                | 15,661   | 1,912,897  |
| 437 | SANTA MARIA TLAHUITOLTEPEC | 9,328,672                        | 865,716                    | 129,257                                       | 315,492                | 45,019                            | 13,596                           | 273,390               | 183,956  | 11,155,098 |
| 438 | SANTA MARIA TLALIXTAC      | 1,746,425                        | 631,668                    | 31,283  | 82,320                 | 8,493                             | 5,136                            | 52,470                | 26,434   | 2,584,229  |
| 439 | SANTA MARIA TONAMECA       | 13,739,061                       | 30,044,851                 | 222,961                                       | 456,516                | 71,167                            | 23,484                           | 793,312               | 431,462  | 45,782,814 |
| 440 | SANTA MARIA TOTOLAPILLA    | 1,370,861                        | 950,028                    | 23,388  | 64,232                 | 6,493                             | 3,612                            | 24,812                | 15,210   | 2,458,636  |
| 441 | SANTA MARIA XADANI         | 4,503,716                        | 2,064,259                  | 77,793  | 148,765                | 24,033                            | 9,348                            | 257,115               | 152,724  | 7,237,753  |
| 442 | SANTA MARIA YALINA         | 723,650                          | 402,120                    | 12,809  | 35,951                 | 3,345                             | 2,064                            | 7,171                 | 4,255  | 1,191,365  |
| 443 | SANTA MARIA YAVESIA        | 813,271                          | 372,353                    | 13,288  | 37,304                 | 3,806                             | 1,944                            | 12,862                | 8,599  | 1,263,427  |
| 444 | SANTA MARIA YOLOTEPEC      | 953,898                          | 465,648                    | 16,778  | 46,957                 | 4,420                             | 2,676                            | 11,951                | 6,699  | 1,509,027  |
| 445 | SANTA MARIA YOSOYUA        | 1,637,777                        | 620,868                    | 28,575  | 76,836                 | 7,871                             | 4,116                            | 46,324                | 24,353   | 2,446,720  |
| 446 | SANTA MARIA YUCUHITI       | 4,101,742                        | 1,189,014                  | 69,970  | 151,212                | 21,136                            | 8,844                            | 194,741               | 108,725  | 5,845,384  |
| 447 | SANTA MARIA ZACATEPEC      | 8,776,378                        | 4,931,977                  | 151,555                                       | 293,388                | 46,660                            | 15,816                           | 494,314               | 289,877  | 14,999,965 |
| 448 | SANTA MARIA ZANIZA         | 1,716,843                        | 511,668                    | 29,351  | 73,548                 | 8,442                             | 3,900                            | 74,094                | 35,668   | 2,453,514  |
| 449 | SANTA MARIA ZOQUITLAN      | 2,338,600                        | 963,205                    | 40,888  | 95,892                 | 11,802                            | 5,544                            | 86,160                | 51,785   | 3,593,876  |
| 450 | SANTIAGO AMOLTEPEC         | 7,260,768                        | 1,021,812                  | 123,669                                       | 270,588                | 37,256                            | 14,556                           | 436,378               | 209,215  | 9,374,242  |
| 451 | SANTIAGO APOALA            | 1,983,235                        | 607,478                    | 38,299  | 73,260                 | 10,825                            | 3,864                            | 30,390                | 40,739   | 2,788,090  |
| 452 | SANTIAGO APOSTOL           | 3,682,453                        | 1,475,372                  | 60,842  | 149,112                | 18,166                            | 8,124                            | 130,437               | 72,242   | 5,596,748  |
| 453 | SANTIAGO ASTATA            | 2,544,388                        | 409,152                    | 45,460  | 83,965                 | 13,774                            | 4,512                            | 104,826               | 77,766   | 3,283,843  |
| 454 | SANTIAGO ATITLAN           | 2,180,676                        | 557,856                    | 37,557  | 92,748                 | 10,787                            | 5,112                            | 91,852                | 46,804   | 3,023,392  |
| 455 | SANTIAGO AYUQUILILLA       | 2,177,093                        | 1,022,998                  | 36,031  | 90,528                 | 10,656                            | 5,016                            | 81,380                | 43,000   | 3,466,702  |
| 456 | SANTIAGO CACALOXTEPEC      | 1,465,750                        | 1,001,824                  | 24,833  | 63,300                 | 7,158                             | 3,456                            | 43,137                | 25,441   | 2,634,899  |
| 457 | SANTIAGO CAMOTLAN          | 2,750,734                        | 681,000                    | 49,424  | 110,544                | 14,158                            | 6,540                            | 95,379                | 60,927   | 3,768,706  |
| 458 | SANTIAGO COMALTEPEC        | 1,822,664                        | 773,414                    | 26,605  | 77,436                 | 8,357                             | 3,744                            | 27,545                | 19,011   | 2,758,776  |
| 459 | SANTIAGO CHAZUMBA          | 3,444,159                        | 1,487,655                  | 56,823  | 133,320                | 17,227                            | 7,248                            | 121,899               | 77,766   | 5,346,097  |



GOBIERNO DEL ESTADO  
DE OAXACA

| #   | Municipio                  | Fondo General de Participaciones | Fondo de Fomento Municipal | Impuesto Especial sobre Productos y Servicios | Fondo de Fiscalización | Impuesto Sobre Automoviles Nuevos | Fondo Resarcitorio sobre el ISAN | Fondo de Compensación | Impuesto Sobre la Venta Final de Gasolina y Diesel | TOTAL      |
|-----|----------------------------|----------------------------------|----------------------------|---|------------------------|-----------------------------------|----------------------------------|-----------------------|--|------------|
| 460 | SANTIAGO CHOAPAM           | 3,534,882                        | 809,592                    | 60,563  | 147,840                | 17,549                            | 8,040                            | 156,841               | 79,576   | 4,814,883  |
| 461 | SANTIAGO DEL RIO           | 1,200,784                        | 631,287                    | 20,580  | 55,152                 | 5,768                             | 2,892                            | 16,958                | 12,764   | 1,946,185  |
| 462 | SANTIAGO HUAJOLITLAN       | 3,462,558                        | 1,556,243                  | 57,154  | 129,720                | 17,490                            | 7,248                            | 113,475               | 78,400   | 5,422,288  |
| 463 | SANTIAGO HUAUCLILLA        | 1,000,240                        | 470,159                    | 17,835  | 48,194                 | 4,801                             | 2,652                            | 15,818                | 10,592   | 1,570,291  |
| 464 | SANTIAGO IHUITLAN PLUMAS   | 925,997                          | 430,977                    | 16,916  | 45,489                 | 4,452                             | 2,520                            | 10,584                | 8,329  | 1,445,264  |
| 465 | SANTIAGO IXCUINTEPEC       | 1,417,436                        | 535,368                    | 24,934  | 64,032                 | 6,944                             | 3,468                            | 48,145                | 25,801   | 2,126,128  |
| 466 | SANTIAGO IXTAYUTLA         | 7,160,048                        | 1,710,733                  | 122,688                                       | 257,172                | 37,224                            | 13,764                           | 473,368               | 219,445  | 9,994,442  |
| 467 | SANTIAGO JAMILTEPEC        | 10,255,210                       | 19,954,625                 | 168,492                                       | 356,880                | 52,767                            | 18,720                           | 549,631               | 317,035  | 31,673,360 |
| 468 | SANTIAGO JOCOTEPEC         | 7,774,437                        | 3,802,289                  | 132,218                                       | 290,292                | 39,846                            | 15,744                           | 440,476               | 228,227  | 12,723,529 |
| 469 | SANTIAGO JUXTLAHUACA       | 20,500,602                       | 7,793,407                  | 338,747                                       | 730,524                | 105,071                           | 37,968                           | 1,124,183             | 605,190  | 31,235,692 |
| 470 | SANTIAGO LACHIGUIRI        | 3,201,145                        | 639,000                    | 55,361  | 123,420                | 16,379                            | 6,612                            | 145,915               | 84,012   | 4,271,844  |
| 471 | SANTIAGO LALOPA            | 1,128,174                        | 652,651                    | 20,569  | 56,295                 | 5,327                             | 3,192                            | 14,000                | 9,054  | 1,889,262  |
| 472 | SANTIAGO LAOLLAGA          | 4,820,156                        | 2,529,080                  | 87,115  | 234,332                | 23,189                            | 12,852                           | 92,307                | 58,390   | 7,857,421  |
| 473 | SANTIAGO LAXOPA            | 1,437,949                        | 618,612                    | 25,114  | 66,444                 | 6,958                             | 3,612                            | 35,171                | 21,728   | 2,215,588  |
| 474 | SANTIAGO LLANO GRANDE      | 2,172,957                        | 607,504                    | 37,443  | 89,100                 | 10,880                            | 4,812                            | 94,810                | 52,597   | 3,070,103  |
| 475 | SANTIAGO MATATLAN          | 7,983,821                        | 4,326,912                  | 137,372                                       | 292,284                | 41,360                            | 15,684                           | 295,814               | 197,083  | 13,290,330 |
| 476 | SANTIAGO MILTEPEC          | 869,108                          | 442,571                    | 15,994  | 42,711                 | 4,212                             | 2,376                            | 11,040                | 8,691  | 1,396,703  |
| 477 | SANTIAGO MINAS             | 1,676,136                        | 782,064                    | 29,206  | 76,572                 | 8,124                             | 4,092                            | 44,046                | 25,441   | 2,645,681  |
| 478 | SANTIAGO NACALTEPEC        | 1,660,274                        | 458,880                    | 28,923  | 75,216                 | 8,072                             | 4,068                            | 52,470                | 28,789   | 2,316,692  |
| 479 | SANTIAGO NEJAPILLA         | 704,205                          | 393,025                    | 12,715  | 35,571                 | 3,241                             | 2,148                            | 5,804                 | 3,259  | 1,159,968  |
| 480 | SANTIAGO NUNDICHE          | 1,460,064                        | 593,052                    | 25,188  | 68,172                 | 6,986                             | 3,624                            | 27,203                | 17,201   | 2,201,490  |
| 481 | SANTIAGO NUYOO             | 1,904,404                        | 697,752                    | 32,112  | 80,508                 | 9,350                             | 4,272                            | 60,437                | 33,678   | 2,822,513  |
| 482 | SANTIAGO PINOTEPA NACIONAL | 45,541,613                       | 13,569,650                 | 709,366                                       | 1,449,097              | 234,295                           | 67,836                           | 1,531,767             | 1,163,487  | 64,267,111 |
| 483 | SANTIAGO SUCHILQUITON GO   | 5,864,872                        | 2,597,201                  | 97,450  | 188,616                | 30,955                            | 10,020                           | 280,676               | 188,844  | 9,258,634  |



GOBIERNO DEL ESTADO  
DE OAXACA

| #   | Municipio                 | Fondo General de Participaciones | Fondo de Fomento Municipal | Impuesto Especial sobre Productos y Servicios | Fondo de Fiscalización | Impuesto Sobre Automoviles Nuevos | Fondo Resarcitorio sobre el ISAN | Fondo de Compensación | Impuesto Sobre la Venta Final de Gasolina y Diesel | TOTAL     |
|-----|---------------------------|----------------------------------|----------------------------|---|------------------------|-----------------------------------|----------------------------------|-----------------------|--|-----------|
| 484 | SANTIAGO TAMAZOLA         | 3,448,085                        | 1,358,717                  | 55,054  | 131,844                | 17,053                            | 6,972                            | 127,021               | 75,320   | 5,220,066 |
| 485 | SANTIAGO TAPEXTLA         | 2,364,216                        | 1,065,523                  | 41,002  | 100,620                | 11,733                            | 5,436                            | 104,029               | 51,601   | 3,744,160 |
| 486 | VILLA TEJUPAM DE LA UNION | 2,058,672                        | 2,517,222                  | 34,212  | 80,532                 | 10,286                            | 4,152                            | 70,340                | 44,540   | 4,819,956 |
| 487 | SANTIAGO TENANGO          | 2,618,644                        | 976,576                    | 30,566  | 80,028                 | 12,492                            | 5,160                            | 56,910                | 41,554   | 3,821,930 |
| 488 | SANTIAGO TEPETLAPA        | 800,244                          | 479,390                    | 14,273  | 39,599                 | 3,728                             | 2,268                            | 3,185                 | 3,710  | 1,346,397 |
| 489 | SANTIAGO TETEPEC          | 3,456,401                        | 835,500                    | 58,362  | 141,876                | 17,137                            | 7,572                            | 150,583               | 79,756   | 4,747,187 |
| 490 | SANTIAGO TEXCALCINGO      | 2,164,693                        | 690,480                    | 37,254  | 90,384                 | 10,780                            | 4,896                            | 96,519                | 49,518   | 3,144,524 |
| 491 | SANTIAGO TEXTITLAN        | 2,975,009                        | 683,496                    | 52,068  | 105,264                | 15,686                            | 6,072                            | 130,437               | 84,373   | 4,052,405 |
| 492 | SANTIAGO TILANTONGO       | 3,154,851                        | 1,241,626                  | 54,254  | 140,640                | 15,343                            | 7,968                            | 93,445                | 51,058   | 4,759,185 |
| 493 | SANTIAGO TILLO            | 988,822                          | 433,582                    | 18,108  | 39,972                 | 5,118                             | 2,220                            | 14,455                | 17,020   | 1,519,297 |
| 494 | SANTIAGO TLAZOYALTEPEC    | 3,245,282                        | 1,196,088                  | 55,868  | 135,132                | 16,177                            | 7,464                            | 153,541               | 74,597   | 4,884,149 |
| 495 | SANTIAGO XANICA           | 2,374,075                        | 697,212                    | 41,611  | 103,548                | 11,744                            | 5,592                            | 102,209               | 49,518   | 3,385,509 |
| 496 | SANTIAGO XIACUI           | 1,508,535                        | 620,652                    | 25,880  | 61,692                 | 7,552                             | 3,336                            | 45,527                | 31,506   | 2,304,680 |
| 497 | SANTIAGO YAITEPEC         | 3,003,783                        | 1,270,653                  | 52,256  | 121,572                | 15,179                            | 6,624                            | 144,777               | 72,877   | 4,687,721 |
| 498 | SANTIAGO YAVEO            | 4,641,993                        | 1,704,360                  | 81,370  | 188,076                | 23,544                            | 10,860                           | 222,854               | 114,248  | 6,987,305 |
| 499 | SANTIAGO YOLOMECATL       | 2,217,388                        | 859,729                    | 36,516  | 74,280                 | 11,539                            | 4,464                            | 55,090                | 51,512   | 3,310,518 |
| 500 | SANTIAGO YOSONDUA         | 5,196,659                        | 1,573,135                  | 91,204  | 193,644                | 27,030                            | 10,452                           | 246,873               | 146,930  | 7,485,927 |
| 501 | SANTIAGO YUCUYACHI        | 1,153,958                        | 552,009                    | 20,535  | 55,449                 | 5,541                             | 3,000                            | 27,087                | 15,481   | 1,833,060 |
| 502 | SANTIAGO ZACATEPEC        | 3,481,110                        | 744,636                    | 57,846  | 137,592                | 17,359                            | 7,896                            | 177,329               | 83,830   | 4,707,598 |
| 503 | SANTIAGO ZOOCHILA         | 1,522,602                        | 576,274                    | 21,996  | 66,398                 | 6,767                             | 3,624                            | 10,698                | 8,146  | 2,216,505 |
| 504 | NUEVO ZOQUIAPAM           | 2,051,304                        | 893,005                    | 33,893  | 78,312                 | 10,305                            | 4,128                            | 48,600                | 38,655   | 3,158,202 |
| 505 | SANTO DOMINGO INGENIO     | 5,623,574                        | 1,707,269                  | 105,648                                       | 150,241                | 32,577                            | 7,956                            | 209,995               | 203,421  | 8,040,681 |
| 506 | SANTO DOMINGO ALBARRADAS  | 1,123,066                        | 504,893                    | 20,450  | 52,152                 | 5,541                             | 2,808                            | 22,195                | 15,752   | 1,746,857 |
| 507 | SANTO DOMINGO ARMENTA     | 2,357,879                        | 1,263,448                  | 40,954  | 95,484                 | 11,904                            | 5,160                            | 106,648               | 57,578   | 3,939,055 |



GOBIERNO DEL ESTADO  
DE OAXACA

| #   | Municipio                 | Fondo General de Participaciones | Fondo de Fomento Municipal | Impuesto Especial sobre Productos y Servicios | Fondo de Fiscalización | Impuesto Sobre Automoviles Nuevos | Fondo Resarcitorio sobre el ISAN | Fondo de Compensación | Impuesto Sobre la Venta Final de Gasolina y Diesel | TOTAL      |
|-----|---------------------------|----------------------------------|----------------------------|---|------------------------|-----------------------------------|----------------------------------|-----------------------|--|------------|
| 508 | SANTO DOMINGO CHIHUITAN   | 1,358,013                        | 467,348                    | 22,646  | 51,312                 | 6,866                             | 2,628                            | 39,836                | 29,965   | 1,978,614  |
| 509 | SANTO DOMINGO DE MORELOS  | 6,047,835                        | 1,556,016                  | 100,391                                       | 212,292                | 31,192                            | 11,472                           | 355,113               | 181,513  | 8,495,824  |
| 510 | SANTO DOMINGO IXCATLAN    | 1,204,611                        | 425,400                    | 21,416  | 59,033                 | 5,658                             | 3,276                            | 19,691                | 10,955   | 1,750,040  |
| 511 | SANTO DOMINGO NUXAA       | 2,491,043                        | 1,364,546                  | 42,721  | 102,408                | 12,446                            | 5,508                            | 98,226                | 53,954   | 4,170,852  |
| 512 | SANTO DOMINGO OZOLOTEPEC  | 1,237,836                        | 535,212                    | 22,083  | 60,275                 | 5,880                             | 3,300                            | 26,749                | 14,123   | 1,905,458  |
| 513 | SANTO DOMINGO PETAPA      | 4,943,005                        | 966,240                    | 84,936  | 186,900                | 25,360                            | 10,152                           | 265,651               | 146,205  | 6,628,449  |
| 514 | SANTO DOMINGO ROAYAGA     | 1,425,169                        | 610,536                    | 25,581  | 69,369                 | 6,806                             | 3,792                            | 33,805                | 16,929   | 2,191,987  |
| 515 | SANTO DOMINGO TEHUANTEPEC | 47,941,045                       | 16,653,063                 | 813,869                                       | 1,507,237              | 256,722                           | 80,184                           | 1,756,898             | 1,408,914  | 70,417,932 |
| 516 | SANTO DOMINGO TEOJOMULCO  | 3,345,284                        | 981,054                    | 55,823  | 131,580                | 16,729                            | 6,984                            | 156,841               | 82,834   | 4,777,129  |
| 517 | SANTO DOMINGO TEPUXTEPEC  | 3,628,845                        | 690,696                    | 63,348  | 124,656                | 19,266                            | 7,332                            | 163,216               | 100,216  | 4,797,575  |
| 518 | SANTO DOMINGO TLATAYAPAM  | 760,667                          | 417,593                    | 13,568  | 36,180                 | 3,678                             | 1,860                            | 3,643                 | 6,244  | 1,243,433  |
| 519 | SANTO DOMINGO TOMALTEPEC  | 2,203,708                        | 1,056,591                  | 37,614  | 85,968                 | 11,169                            | 4,800                            | 83,543                | 52,779   | 3,536,172  |
| 520 | SANTO DOMINGO TONALA      | 5,261,389                        | 2,986,194                  | 86,886  | 200,244                | 26,456                            | 11,232                           | 200,701               | 123,394  | 8,896,496  |
| 521 | SANTO DOMINGO TONALTEPEC  | 920,252                          | 465,211                    | 16,540  | 45,974                 | 4,283                             | 2,556                            | 7,399                 | 4,978  | 1,467,193  |
| 522 | SANTO DOMINGO XAGACIA     | 2,174,965                        | 492,936                    | 43,672  | 60,708                 | 12,880                            | 3,156                            | 31,755                | 62,286   | 2,882,358  |
| 523 | SANTO DOMINGO YANHUITLAN  | 2,289,722                        | 773,467                    | 35,093  | 88,752                 | 11,088                            | 5,784                            | 41,772                | 34,039   | 3,279,717  |
| 524 | SANTO DOMINGO YODOHINO    | 851,304                          | 410,528                    | 14,335  | 40,961                 | 3,902                             | 2,232                            | 8,650                 | 5,252  | 1,337,164  |



GOBIERNO DEL ESTADO  
DE OAXACA

| #   | Municipio                         | Fondo General de Participaciones | Fondo de Fomento Municipal | Impuesto Especial sobre Productos y Servicios | Fondo de Fiscalización | Impuesto Sobre Automoviles Nuevos | Fondo Resarcitorio sobre el ISAN | Fondo de Compensación | Impuesto Sobre la Venta Final de Gasolina y Diesel | TOTAL      |
|-----|-----------------------------------|----------------------------------|----------------------------|---|------------------------|-----------------------------------|----------------------------------|-----------------------|--|------------|
| 525 | SANTO DOMINGO ZANATEPEC           | 10,550,599                       | 3,050,248                  | 153,097                                       | 276,144                | 56,026                            | 17,796                           | 344,414               | 285,531  | 14,733,855 |
| 526 | SANTOS REYES NOPALA               | 8,807,456                        | 3,002,584                  | 150,259                                       | 298,512                | 46,407                            | 16,020                           | 533,920               | 296,034  | 13,151,192 |
| 527 | SANTOS REYES PAPALO               | 2,362,153                        | 1,100,388                  | 40,296  | 98,460                 | 11,724                            | 5,616                            | 80,697                | 46,261   | 3,745,595  |
| 528 | SANTOS REYES TEPEJILLO            | 1,438,771                        | 592,238                    | 25,005  | 62,940                 | 7,085                             | 3,612                            | 30,959                | 21,185   | 2,181,795  |
| 529 | SANTOS REYES YUCUNA               | 1,515,805                        | 577,488                    | 26,931  | 72,144                 | 7,310                             | 3,876                            | 48,261                | 22,270   | 2,274,085  |
| 530 | SANTO TOMAS JALIEZA               | 3,039,859                        | 1,224,929                  | 49,787  | 114,432                | 15,275                            | 6,600                            | 108,580               | 67,986   | 4,627,448  |
| 531 | SANTO TOMAS MAZALTEPEC            | 1,937,569                        | 726,466                    | 34,131  | 77,988                 | 9,873                             | 4,164                            | 72,162                | 46,442   | 2,908,795  |
| 532 | SANTO TOMAS OCOTEPEC              | 2,727,204                        | 1,562,584                  | 47,095  | 109,332                | 13,783                            | 5,904                            | 116,891               | 64,186   | 4,646,979  |
| 533 | SANTO TOMAS TAMAZULAPAN           | 2,092,534                        | 1,002,741                  | 34,603  | 89,352                 | 10,149                            | 4,764                            | 62,259                | 36,573   | 3,332,975  |
| 534 | SAN VICENTE COATLAN               | 2,839,369                        | 857,436                    | 47,237  | 108,300                | 14,318                            | 5,964                            | 127,819               | 68,712   | 4,069,155  |
| 535 | SAN VICENTE LACHIXIO              | 2,771,764                        | 662,904                    | 45,652  | 109,380                | 13,767                            | 5,532                            | 94,129                | 56,219   | 3,759,347  |
| 536 | SAN VICENTE NUÑU                  | 959,814                          | 470,389                    | 17,738  | 47,244                 | 4,648                             | 2,856                            | 11,723                | 9,054  | 1,523,466  |
| 537 | SILACAYOAPAM                      | 5,691,457                        | 2,693,545                  | 92,212  | 229,764                | 27,857                            | 12,360                           | 190,190               | 112,528  | 9,049,913  |
| 538 | SITIO DE XITLAPEHUA               | 1,188,601                        | 690,125                    | 21,307  | 58,196                 | 5,644                             | 3,192                            | 19,806                | 11,770   | 1,998,641  |
| 539 | SOLEDAD ETLA                      | 3,154,765                        | 1,534,828                  | 54,444  | 102,696                | 16,872                            | 5,400                            | 146,142               | 103,746  | 5,118,893  |
| 540 | VILLA DE TAMAZULAPAN DEL PROGRESO | 6,212,428                        | 2,695,039                  | 104,970                                       | 187,176                | 33,533                            | 11,484                           | 201,687               | 180,425  | 9,626,742  |
| 541 | TANETZE DE ZARAGOZA               | 1,556,085                        | 706,992                    | 26,179  | 69,012                 | 7,509                             | 3,660                            | 47,008                | 26,344   | 2,442,789  |
| 542 | TANICHE                           | 1,262,362                        | 729,698                    | 22,371  | 60,869                 | 6,024                             | 3,276                            | 24,925                | 14,485   | 2,124,010  |
| 543 | TATALTEPEC DE VALDES              | 3,452,938                        | 1,017,824                  | 59,984  | 133,212                | 17,702                            | 7,656                            | 186,662               | 95,961   | 4,971,939  |
| 544 | TEOCOCUILCO DE MARCOS PEREZ       | 1,444,416                        | 686,375                    | 24,292  | 61,080                 | 7,082                             | 3,216                            | 29,593                | 22,180   | 2,278,234  |
| 545 | TEOTITLAN DE FLORES MAGON         | 9,615,277                        | 4,917,497                  | 166,794                                       | 403,417                | 47,964                            | 21,036                           | 258,595               | 185,859  | 15,616,439 |
| 546 | TEOTITLAN DEL VALLE               | 3,719,263                        | 1,673,066                  | 64,441  | 139,968                | 19,191                            | 9,072                            | 172,094               | 99,945   | 5,897,040  |
| 547 | TEOTONGO                          | 1,428,405                        | 674,543                    | 24,036  | 63,528                 | 6,883                             | 3,312                            | 26,065                | 19,011   | 2,245,783  |



GOBIERNO DEL ESTADO  
DE OAXACA

| #     | Municipio   | Fondo General de Participaciones | Fondo de Fomento Municipal | Impuesto Especial sobre Productos y Servicios | Fondo de Fiscalización | Impuesto Sobre Automoviles Nuevos | Fondo Resarcitorio sobre el ISAN | Fondo de Compensación | Impuesto Sobre la Venta Final de Gasolina y Diesel | TOTAL         |
|-------|---|----------------------------------|----------------------------|---|------------------------|-----------------------------------|----------------------------------|-----------------------|--|---------------|
| 548   | TEPELMEME VILLA DE MORELOS  | 2,264,612                        | 1,089,903                  | 34,189  | 96,821                 | 10,524                            | 6,660                            | 48,714                | 26,798   | 3,578,221     |
| 549   | HEROICA VILLA DE TEZOATLAN DE SEGURA Y LUNA, CUNA DE LA INDEPENDENCIA DE OAXACA | 8,548,656                        | 3,825,913                  | 140,482                                       | 329,508                | 42,719                            | 16,908                           | 326,661               | 195,816  | 13,426,663    |
| 550   | SAN JERONIMO TLACOCACHUAYA  | 5,243,467                        | 1,268,852                  | 81,738  | 170,904                | 26,837                            | 9,780                            | 158,094               | 123,844  | 7,083,516     |
| 551   | TLACOLULA DE MATAMOROS  | 22,367,263                       | 8,358,861                  | 352,937                                       | 597,708                | 120,395                           | 33,852                           | 597,545               | 623,117  | 33,051,678    |
| 552   | TLACOTEPEC PLUMAS   | 904,284                          | 674,603                    | 16,286  | 39,780                 | 4,521                             | 2,436                            | 12,520                | 12,220   | 1,666,650     |
| 553   | TLALIXTAC DE CABRERA  | 11,446,448                       | 3,485,297                  | 183,409                                       | 317,917                | 61,479                            | 19,248                           | 266,220               | 301,281  | 16,081,299    |
| 554   | TOTONTEPEC VILLA DE MORELOS   | 4,058,148                        | 1,399,224                  | 64,778  | 160,428                | 19,866                            | 9,288                            | 166,289               | 87,452   | 5,965,473     |
| 555   | TRINIDAD ZAACHILA   | 2,061,320                        | 918,264                    | 35,369  | 85,272                 | 10,282                            | 4,548                            | 87,185                | 48,433   | 3,250,673     |
| 556   | LA TRINIDAD VISTA HERMOSA   | 846,820                          | 476,972                    | 15,815  | 42,308                 | 4,075                             | 2,472                            | 7,399                 | 6,699  | 1,402,560     |
| 557   | UNION HIDALGO   | 12,175,835                       | 5,607,340                  | 209,429                                       | 398,617                | 64,984                            | 25,704                           | 395,860               | 336,678  | 19,214,447    |
| 558   | VALERIO TRUJANO   | 1,221,486                        | 384,000                    | 21,209  | 54,432                 | 5,970                             | 2,940                            | 40,520                | 22,270   | 1,752,827     |
| 559   | SAN JUAN BAUTISTA VALLE NACIONAL  | 12,417,105                       | 3,297,061                  | 213,833                                       | 440,952                | 64,911                            | 24,432                           | 648,876               | 385,836  | 17,493,006    |
| 560   | VILLA DIAZ ORDAZ  | 5,161,741                        | 2,339,040                  | 89,879  | 174,084                | 27,493                            | 10,500                           | 200,207               | 142,494  | 8,145,438     |
| 561   | YAXE  | 4,223,107                        | 2,396,664                  | 73,753  | 197,136                | 20,351                            | 10,440                           | 87,982                | 53,504   | 7,062,937     |
| 562   | MAGDALENA YODOCONO DE PORFIRIO DIAZ   | 1,480,473                        | 737,158                    | 24,340  | 62,796                 | 7,179                             | 3,540                            | 43,365                | 26,163   | 2,385,014     |
| 563   | YOGANA  | 1,391,948                        | 557,412                    | 24,679  | 65,916                 | 6,725                             | 3,624                            | 41,316                | 20,552   | 2,112,172     |
| 564   | YUTANDUCHI DE GUERRERO  | 1,792,021                        | 704,688                    | 27,524  | 79,879                 | 8,188                             | 4,224                            | 34,828                | 18,016   | 2,669,368     |
| 565   | VILLA DE ZAACHILA   | 27,879,667                       | 10,352,233                 | 434,978                                       | 794,172                | 147,249                           | 39,528                           | 1,201,693             | 877,054  | 41,726,574    |
| 566   | SAN MATEO YACUTINDO   | 3,553,241                        | 675,060                    | 66,635  | 108,912                | 20,007                            | 5,580                            | 95,152                | 99,763   | 4,624,350     |
| 567   | ZAPOTITLAN LAGUNAS  | 2,469,851                        | 1,008,210                  | 43,166  | 101,725                | 12,444                            | 5,664                            | 104,029               | 54,861   | 3,799,950     |
| 568   | ZAPOTITLAN PALMAS   | 1,386,607                        | 815,769                    | 23,768  | 58,860                 | 6,850                             | 3,144                            | 41,659                | 25,892   | 2,362,549     |
| 569   | SANTA INES DE ZARAGOZA  | 1,689,336                        | 866,772                    | 29,093  | 76,428                 | 8,175                             | 4,128                            | 47,918                | 27,069   | 2,748,919     |
| 570   | ZIMATLAN DE ALVAREZ   | 14,259,309                       | 5,263,169                  | 231,376                                       | 448,524                | 75,054                            | 26,268                           | 559,870               | 405,665  | 21,269,235    |
| TOTAL |   | 3,586,195,606                    | 1,375,013,330              | 60,109,715                                    | 119,685,960            | 18,606,429                        | 6,491,455                        | 113,818,230           | 90,529,726   | 5,370,450,452 |





GOBIERNO DEL ESTADO  
DE OAXACA

#### 4.2.- FONDOS DE APORTACIONES PARA LA INFRAESTRUCTURA SOCIAL MUNICIPAL (FISM) Y PARA EL FORTALECIMIENTO DE LOS MUNICIPIOS Y DE LAS DEMARCACIONES TERRITORIALES DEL DISTRITO FEDERAL (FORTAMUN). ENERO-DICIEMBRE 2019

| Clave de Municipio | Municipio                          | F. DE APORTACIONES A LA INFRAESTRUCTURA SOCIAL MUNICIPAL | F. DE APORTACIONES AL FORTALECIMIENTO DE LOS MUNICIPIOS | TOTAL      |
|--------------------|------------------------------------|--|---|------------|
| 1                  | ABEJONES                           | 3,735,622  | 604,174   | 4,339,795  |
| 2                  | ACATLAN DE PEREZ FIGUEROA          | 63,399,000   | 31,430,053  | 94,829,053 |
| 3                  | ASUNCION CACALOTEPEC               | 8,566,727  | 1,388,504   | 9,955,231  |
| 4                  | ASUNCION CUYOTEPEJI                | 2,033,314  | 637,054   | 2,670,368  |
| 5                  | ASUNCION IXTALTEPEC                | 15,436,351   | 10,346,990  | 25,783,341 |
| 6                  | ASUNCION NOCHIXTLAN                | 23,149,302   | 12,689,705  | 35,839,007 |
| 7                  | ASUNCION OCOTLAN                   | 9,836,121  | 1,746,761   | 11,582,882 |
| 8                  | ASUNCION TLACOLULITA               | 2,362,121  | 519,233   | 2,881,355  |
| 9                  | AYOTZINTEPEC                       | 18,088,488   | 4,864,901   | 22,953,389 |
| 10                 | EL BARRIO DE LA SOLEDAD            | 10,881,383   | 9,779,807   | 20,661,189 |
| 11                 | CALIHUALA                          | 3,164,946  | 809,675   | 3,974,622  |
| 12                 | CANDELARIA LOXICHA                 | 32,777,748   | 7,190,490   | 39,968,238 |
| 13                 | CIENEGA DE ZIMATLAN                | 3,741,345  | 2,022,818   | 5,764,162  |
| 14                 | CIUDAD IXTEPEC                     | 19,274,566   | 19,616,469  | 38,891,035 |
| 15                 | COATECAS ALTAS                     | 16,293,890   | 3,303,776   | 19,597,666 |
| 16                 | COICOYAN DE LAS FLORES             | 40,305,429   | 6,806,203   | 47,111,632 |
| 17                 | LA COMPAÑIA                        | 9,776,753  | 2,305,040   | 12,081,793 |
| 18                 | CONCEPCION BUENAVISTA              | 2,385,590  | 550,058   | 2,935,648  |
| 19                 | CONCEPCION PAPALO                  | 7,158,165  | 2,009,803   | 9,167,967  |
| 20                 | CONSTANCIA DEL ROSARIO             | 12,440,041   | 2,703,712   | 15,143,753 |
| 21                 | COSOLAPA                           | 20,224,960   | 10,868,279  | 31,093,239 |
| 22                 | COSOLTEPEC                         | 2,204,806  | 490,463   | 2,695,269  |
| 23                 | CUILAPAM DE GUERRERO               | 31,788,575   | 14,794,038  | 46,582,614 |
| 24                 | CUYAMECALCO VILLA DE ZARAGOZA      | 13,061,551   | 2,495,471   | 15,557,022 |
| 25                 | CHAHUITES                          | 15,156,028   | 7,817,954   | 22,973,982 |
| 26                 | CHALCATONGO DE HIDALGO             | 19,014,898   | 6,210,249   | 25,225,147 |
| 27                 | CHIQUIHUITLAN DE BENITO JUAREZ     | 8,200,169  | 1,541,945   | 9,742,114  |
| 28                 | HEROICA CIUDAD DE EJUTLA DE CRESPO | 26,487,912   | 14,326,865  | 40,814,777 |
| 29                 | ELOXOCHITLAN DE FLORES MAGON       | 19,893,623   | 2,832,493   | 22,726,116 |
| 30                 | EL ESPINAL                         | 6,298,995  | 5,873,912   | 12,172,907 |
| 31                 | TAMAZULAPAM DEL ESPIRITU SANTO     | 20,318,621   | 4,864,901   | 25,183,522 |
| 32                 | FRESNILLO DE TRUJANO               | 2,586,984  | 682,264   | 3,269,248  |
| 33                 | GUADALUPE ETLA                     | 3,123,575  | 1,806,356   | 4,929,932  |
| 34                 | GUADALUPE DE RAMIREZ               | 2,470,368  | 802,825   | 3,273,193  |
| 35                 | GUELATAO DE JUAREZ                 | 476,404  | 363,737   | 840,141    |
| 36                 | GUEVEA DE HUMBOLDT                 | 13,474,242   | 3,705,188   | 17,179,431 |



GOBIERNO DEL ESTADO  
DE OAXACA

| Clave de Municipio | Municipio                              | F. DE APORTACIONES A LA INFRAESTRUCTURA SOCIAL MUNICIPAL | F. DE APORTACIONES AL FORTALECIMIENTO DE LOS MUNICIPIOS | TOTAL       |
|--------------------|--|--|---|-------------|
| 37                 | MESONES HIDALGO                        | 14,864,370   | 3,000,319   | 17,864,688  |
| 38                 | VILLA HIDALGO                          | 6,433,013  | 1,313,153   | 7,746,166   |
| 39                 | HEROICA CIUDAD DE HUAJUAPAN DE LEON    | 57,280,561   | 53,120,030  | 110,400,591 |
| 40                 | HUAUTEPEC                              | 26,969,410   | 4,314,842   | 31,284,252  |
| 41                 | HUAUTLA DE JIMENEZ                     | 69,449,447   | 21,612,571  | 91,062,018  |
| 42                 | IXTLAN DE JUAREZ                       | 14,499,689   | 5,663,616   | 20,163,305  |
| 43                 | HEROICA CIUDAD DE JUCHITAN DE ZARAGOZA | 81,174,970   | 67,159,879  | 148,334,849 |
| 44                 | LOMA BONITA                            | 46,090,029   | 29,375,725  | 75,465,754  |
| 45                 | MAGDALENA APASCO                       | 5,509,478  | 5,687,591   | 11,197,069  |
| 46                 | MAGDALENA JALTEPEC                     | 8,719,408  | 2,157,079   | 10,876,487  |
| 47                 | SANTA MAGDALENA JICOTLAN               | 1,038,230  | 59,595  | 1,097,825   |
| 48                 | MAGDALENA MIXTEPEC                     | 5,047,934  | 941,881   | 5,989,815   |
| 49                 | MAGDALENA OCOTLAN                      | 2,945,322  | 785,015   | 3,730,337   |
| 50                 | MAGDALENA PEÑASCO                      | 13,183,194   | 2,316,000   | 15,499,194  |
| 51                 | MAGDALENA TEITIPAC                     | 16,665,515   | 3,125,675   | 19,791,190  |
| 52                 | MAGDALENA TEQUISISTLAN                 | 10,707,058   | 4,136,056   | 14,843,114  |
| 53                 | MAGDALENA TLACOTEPEC                   | 1,846,050  | 835,705   | 2,681,755   |
| 54                 | MAGDALENA ZAHUATLAN                    | 1,237,874  | 284,277   | 1,522,151   |
| 55                 | MARISCALA DE JUAREZ                    | 5,395,125  | 2,387,925   | 7,783,050   |
| 56                 | MARTIRES DE TACUBAYA                   | 3,390,655  | 975,446   | 4,366,102   |
| 57                 | MATIAS ROMERO AVENDAÑO                 | 42,073,755   | 27,282,352  | 69,356,107  |
| 58                 | MAZATLAN VILLA DE FLORES               | 40,177,076   | 8,971,502   | 49,148,578  |
| 59                 | MIAHUATLAN DE PORFIRIO DIAZ            | 55,711,150   | 28,983,903  | 84,695,052  |
| 60                 | MIXISTLAN DE LA REFORMA                | 9,020,053  | 1,770,736   | 10,790,789  |
| 61                 | MONJAS                                 | 7,815,268  | 1,864,582   | 9,679,850   |
| 62                 | NATIVIDAD                              | 1,770,067  | 325,377   | 2,095,444   |
| 63                 | NAZARENO ETLA                          | 3,490,857  | 2,678,367   | 6,169,224   |
| 64                 | NEJAPA DE MADERO                       | 17,250,319   | 5,058,757   | 22,309,076  |
| 65                 | IXPANTEPEC NIEVES                      | 3,506,098  | 828,170   | 4,334,268   |
| 66                 | SANTIAGO NILTEPEC                      | 9,851,906  | 3,649,018   | 13,500,924  |
| 67                 | OAXACA DE JUAREZ                       | 127,055,881  | 181,013,077   | 308,068,959 |
| 68                 | OCOTLAN DE MORELOS                     | 27,979,578   | 14,848,154  | 42,827,732  |
| 69                 | LA PE                                  | 6,613,583  | 1,802,931   | 8,416,515   |
| 70                 | PINOTEPA DE DON LUIS                   | 19,397,566   | 4,721,735   | 24,119,301  |
| 71                 | PLUMA HIDALGO                          | 9,718,582  | 1,966,647   | 11,685,230  |
| 72                 | SAN JOSE DEL PROGRESO                  | 16,102,547   | 4,673,099   | 20,775,646  |
| 73                 | PUTLA VILLA DE GUERRERO                | 49,703,126   | 22,358,541  | 72,061,667  |
| 74                 | SANTA CATARINA QUIOQUITANI             | 2,449,985  | 330,172   | 2,780,157   |
| 75                 | REFORMA DE PINEDA                      | 4,286,537  | 1,865,267   | 6,151,804   |
| 76                 | LA REFORMA                             | 6,165,389  | 2,230,374   | 8,395,763   |



GOBIERNO DEL ESTADO  
DE OAXACA

| Clave de Municipio | Municipio                     | F. DE APORTACIONES A LA INFRAESTRUCTURA SOCIAL MUNICIPAL | F. DE APORTACIONES AL FORTALECIMIENTO DE LOS MUNICIPIOS | TOTAL       |
|--------------------|-------------------------------|--|---|-------------|
| 77                 | REYES ETLA                    | 4,226,998  | 2,573,561   | 6,800,559   |
| 78                 | ROJAS DE CUAUHEMOC            | 3,009,930  | 750,080   | 3,760,010   |
| 79                 | SALINA CRUZ                   | 43,148,236   | 61,109,921  | 104,258,156 |
| 80                 | SAN AGUSTIN AMATENGO          | 3,381,097  | 999,421   | 4,380,519   |
| 81                 | SAN AGUSTIN ATENANGO          | 5,220,536  | 1,205,608   | 6,426,144   |
| 82                 | SAN AGUSTIN CHAYUCO           | 9,513,972  | 2,807,833   | 12,321,805  |
| 83                 | SAN AGUSTIN DE LAS JUNTAS     | 8,795,225  | 6,399,310   | 15,194,535  |
| 84                 | SAN AGUSTIN ETLA              | 3,093,422  | 2,729,057   | 5,822,479   |
| 85                 | SAN AGUSTIN LOXICHA           | 100,254,643  | 16,760,001  | 117,014,644 |
| 86                 | SAN AGUSTIN TLACOTEPEC        | 3,568,153  | 636,369   | 4,204,522   |
| 87                 | SAN AGUSTIN YATARENI          | 6,569,198  | 2,968,809   | 9,538,007   |
| 88                 | SAN ANDRES CABECERA NUEVA     | 10,070,953   | 1,931,027   | 12,001,981  |
| 89                 | SAN ANDRES DINICUITI          | 3,534,312  | 1,446,729   | 4,981,041   |
| 90                 | SAN ANDRES HUAXPALTEPEC       | 11,241,293   | 4,225,107   | 15,466,399  |
| 91                 | SAN ANDRES HUAYAPAM           | 3,704,272  | 3,655,183   | 7,359,455   |
| 92                 | SAN ANDRES IXTLAHUACA         | 3,182,573  | 1,098,747   | 4,281,320   |
| 93                 | SAN ANDRES LAGUNAS            | 2,024,196  | 330,857   | 2,355,053   |
| 94                 | SAN ANDRES NUXIÑO             | 5,767,450  | 1,202,868   | 6,970,318   |
| 95                 | SAN ANDRES PAXTLAN            | 15,612,339   | 2,942,094   | 18,554,432  |
| 96                 | SAN ANDRES SINAXTLA           | 1,922,393  | 490,463   | 2,412,856   |
| 97                 | SAN ANDRES SOLAGA             | 3,633,800  | 1,144,642   | 4,778,442   |
| 98                 | SAN ANDRES TEOTILALPAM        | 16,329,481   | 3,031,144   | 19,360,625  |
| 99                 | SAN ANDRES TEPETLAPA          | 2,270,126  | 323,322   | 2,593,448   |
| 100                | SAN ANDRES YAA                | 2,731,585  | 289,072   | 3,020,657   |
| 101                | SAN ANDRES ZABACHE            | 2,721,810  | 506,218   | 3,228,028   |
| 102                | SAN ANDRES ZAUTLA             | 8,106,425  | 3,020,184   | 11,126,610  |
| 103                | SAN ANTONINO CASTILLO VELASCO | 12,513,988   | 4,116,191   | 16,630,179  |
| 104                | SAN ANTONINO EL ALTO          | 8,354,940  | 1,785,121   | 10,140,061  |
| 105                | SAN ANTONINO MONTE VERDE      | 16,520,365   | 5,003,957   | 21,524,322  |
| 106                | SAN ANTONIO ACUTLA            | 2,981,308  | 170,566   | 3,151,874   |
| 107                | SAN ANTONIO DE LA CAL         | 16,614,243   | 15,781,130  | 32,395,373  |
| 108                | SAN ANTONIO HUITEPEC          | 13,576,449   | 3,028,404   | 16,604,854  |
| 109                | SAN ANTONIO NANAHUATIPAM      | 1,699,708  | 840,500   | 2,540,209   |
| 110                | SAN ANTONIO SINICAHUA         | 7,624,299  | 1,016,546   | 8,640,845   |
| 111                | SAN ANTONIO TEPETLAPA         | 11,679,749   | 2,907,843   | 14,587,593  |
| 112                | SAN BALTAZAR CHICHICAPAM      | 5,602,923  | 1,708,401   | 7,311,324   |
| 113                | SAN BALTAZAR LOXICHA          | 6,307,371  | 2,052,273   | 8,359,644   |
| 114                | SAN BALTAZAR YATZACHI EL BAJO | 2,222,163  | 439,088   | 2,661,251   |
| 115                | SAN BARTOLO COYOTEPEC         | 5,760,765  | 6,236,964   | 11,997,729  |
| 116                | SAN BARTOLOME AYAUTLA         | 16,631,828   | 3,024,294   | 19,656,122  |



GOBIERNO DEL ESTADO  
DE OAXACA

| Clave de Municipio | Municipio                    | F. DE APORTACIONES A LA INFRAESTRUCTURA SOCIAL MUNICIPAL | F. DE APORTACIONES AL FORTALECIMIENTO DE LOS MUNICIPIOS | TOTAL       |
|--------------------|------------------------------|--|---|-------------|
| 117                | SAN BARTOLOME LOXICHA        | 8,194,818  | 1,600,855   | 9,795,673   |
| 118                | SAN BARTOLOME QUIALANA       | 6,976,850  | 1,696,071   | 8,672,921   |
| 119                | SAN BARTOLOME YUCUAÑE        | 2,133,743  | 264,412   | 2,398,155   |
| 120                | SAN BARTOLOME ZOOGOCHO       | 1,684,820  | 228,791   | 1,913,612   |
| 121                | SAN BARTOLO SOYALTEPEC       | 1,894,548  | 447,993   | 2,342,541   |
| 122                | SAN BARTOLO YAUTEPEC         | 2,081,525  | 435,663   | 2,517,188   |
| 123                | SAN BERNARDO MIXTEPEC        | 7,242,685  | 1,877,597   | 9,120,282   |
| 124                | SAN BLAS ATEMPA              | 36,877,303   | 12,608,190  | 49,485,492  |
| 125                | SAN CARLOS YAUTEPEC          | 25,899,592   | 8,289,237   | 34,188,829  |
| 126                | SAN CRISTOBAL AMATLAN        | 18,868,480   | 3,526,402   | 22,394,882  |
| 127                | SAN CRISTOBAL AMOLTEPEC      | 7,123,738  | 687,744   | 7,811,482   |
| 128                | SAN CRISTOBAL LACHIRIOAG     | 3,568,103  | 826,115   | 4,394,218   |
| 129                | SAN CRISTOBAL SUCHIXTLAHUACA | 1,101,041  | 246,602   | 1,347,642   |
| 130                | SAN DIONISIO DEL MAR         | 14,108,369   | 3,512,017   | 17,620,387  |
| 131                | SAN DIONISIO OCOTEPEC        | 20,458,968   | 7,280,226   | 27,739,194  |
| 132                | SAN DIONISIO OCOTLAN         | 3,013,113  | 737,750   | 3,750,862   |
| 133                | SAN ESTEBAN ATATLAHUCA       | 18,926,980   | 2,463,276   | 21,390,255  |
| 134                | SAN FELIPE JALAPA DE DIAZ    | 86,028,160   | 19,165,736  | 105,193,896 |
| 135                | SAN FELIPE TEJALAPAM         | 15,059,779   | 5,385,504   | 20,445,283  |
| 136                | SAN FELIPE USILA             | 34,436,095   | 7,948,790   | 42,384,885  |
| 137                | SAN FRANCISCO CAHUACUA       | 13,559,017   | 2,314,630   | 15,873,647  |
| 138                | SAN FRANCISCO CAJONOS        | 1,971,079  | 301,402   | 2,272,481   |
| 139                | SAN FRANCISCO CHAPULAPA      | 8,063,942  | 1,400,834   | 9,464,776   |
| 140                | SAN FRANCISCO CHINDUA        | 1,555,277  | 541,838   | 2,097,116   |
| 141                | SAN FRANCISCO DEL MAR        | 16,558,995   | 5,240,283   | 21,799,278  |
| 142                | SAN FRANCISCO HUEHUETLAN     | 3,602,896  | 678,839   | 4,281,736   |
| 143                | SAN FRANCISCO IXHUATAN       | 15,102,343   | 6,151,339   | 21,253,682  |
| 144                | SAN FRANCISCO JALTEPETONGO   | 4,048,015  | 650,069   | 4,698,085   |
| 145                | SAN FRANCISCO LACHIGOLO      | 5,091,159  | 2,640,007   | 7,731,165   |
| 146                | SAN FRANCISCO LOGUECHE       | 9,207,018  | 1,909,107   | 11,116,125  |
| 147                | SAN FRANCISCO NUXAÑO         | 2,941,211  | 251,397   | 3,192,608   |
| 148                | SAN FRANCISCO OZOLOTEPEC     | 6,445,066  | 1,328,908   | 7,773,975   |
| 149                | SAN FRANCISCO SOLA           | 4,390,965  | 1,185,742   | 5,576,707   |
| 150                | SAN FRANCISCO TELIXTLAHUACA  | 12,432,392   | 8,832,446   | 21,264,838  |
| 151                | SAN FRANCISCO TEOPAN         | 1,450,317  | 221,256   | 1,671,574   |
| 152                | SAN FRANCISCO TLAPANCINGO    | 6,621,822  | 1,444,674   | 8,066,497   |
| 153                | SAN GABRIEL MIXTEPEC         | 11,393,122   | 3,312,681   | 14,705,803  |
| 154                | SAN ILDEFONSO AMATLAN        | 7,187,113  | 1,648,805   | 8,835,918   |
| 155                | SAN ILDEFONSO SOLA           | 3,535,815  | 674,729   | 4,210,544   |
| 156                | SAN ILDEFONSO VILLA ALTA     | 6,218,117  | 2,271,474   | 8,489,591   |



GOBIERNO DEL ESTADO  
DE OAXACA

| Clave de Municipio | Municipio                         | F. DE APORTACIONES A LA INFRAESTRUCTURA SOCIAL MUNICIPAL | F. DE APORTACIONES AL FORTALECIMIENTO DE LOS MUNICIPIOS | TOTAL       |
|--------------------|-----------------------------------|--|---|-------------|
| 157                | SAN JACINTO AMILPAS               | 6,348,367  | 10,768,268  | 17,116,635  |
| 158                | SAN JACINTO TLACOTEPEC            | 7,089,720  | 1,546,740   | 8,636,460   |
| 159                | SAN JERONIMO COATLAN              | 17,035,968   | 3,438,037   | 20,474,005  |
| 160                | SAN JERONIMO SILACAYOAPILLA       | 3,610,790  | 952,841   | 4,563,631   |
| 161                | SAN JERONIMO SOSOLA               | 7,279,753  | 1,724,156   | 9,003,908   |
| 162                | SAN JERONIMO TAVICHE              | 6,217,485  | 1,324,798   | 7,542,284   |
| 163                | SAN JERONIMO TECOATL              | 5,611,691  | 1,089,157   | 6,700,848   |
| 164                | SAN JORGE NUCHITA                 | 7,163,351  | 1,898,832   | 9,062,183   |
| 165                | SAN JOSE AYUQUILA                 | 4,000,923  | 1,035,727   | 5,036,650   |
| 166                | SAN JOSE CHILTEPEC                | 22,447,317   | 8,287,182   | 30,734,500  |
| 167                | SAN JOSE DEL PEÑASCO              | 6,492,252  | 1,393,984   | 7,886,235   |
| 168                | SAN JOSE ESTANCIA GRANDE          | 2,637,018  | 725,420   | 3,362,438   |
| 169                | SAN JOSE INDEPENDENCIA            | 11,947,768   | 2,648,912   | 14,596,680  |
| 170                | SAN JOSE LACHIGUIRI               | 14,269,372   | 2,226,949   | 16,496,321  |
| 171                | SAN JOSE TENANGO                  | 96,533,782   | 12,546,539  | 109,080,321 |
| 172                | SAN JUAN ACHIUTLA                 | 1,526,538  | 257,562   | 1,784,100   |
| 173                | SAN JUAN ATEPEC                   | 2,552,814  | 1,001,476   | 3,554,291   |
| 174                | ANIMAS TRUJANO                    | 2,500,854  | 2,683,162   | 5,184,015   |
| 175                | SAN JUAN BAUTISTA ATATLAHUCA      | 4,048,176  | 1,084,362   | 5,132,538   |
| 176                | SAN JUAN BAUTISTA COIXTLAHUACA    | 8,377,656  | 1,840,607   | 10,218,263  |
| 177                | SAN JUAN BAUTISTA CUICATLAN       | 15,464,029   | 6,812,368   | 22,276,397  |
| 178                | SAN JUAN BAUTISTA GUELACHE        | 5,588,581  | 4,708,720   | 10,297,301  |
| 179                | SAN JUAN BAUTISTA JAYACATLAN      | 3,664,157  | 997,366   | 4,661,523   |
| 180                | SAN JUAN BAUTISTA LO DE SOTO      | 4,788,159  | 1,776,216   | 6,564,375   |
| 181                | SAN JUAN BAUTISTA SUCHITEPEC      | 2,196,681  | 301,402   | 2,498,083   |
| 182                | SAN JUAN BAUTISTA TLACOATZINTEPEC | 8,149,179  | 1,491,939   | 9,641,118   |
| 183                | SAN JUAN BAUTISTA TLACHICHILCO    | 4,276,714  | 947,361   | 5,224,075   |
| 184                | SAN JUAN BAUTISTA TUXTEPEC        | 155,942,686  | 111,320,737   | 267,263,424 |
| 185                | SAN JUAN CACAHUATEPEC             | 14,389,678   | 6,065,713   | 20,455,391  |
| 186                | SAN JUAN CIENEGUILLA              | 1,697,035  | 374,697   | 2,071,732   |
| 187                | SAN JUAN COATZOSPAM               | 10,523,118   | 1,238,488   | 11,761,606  |
| 188                | SAN JUAN COLORADO                 | 22,137,496   | 6,870,593   | 29,008,089  |
| 189                | SAN JUAN COMALTEPEC               | 15,540,670   | 1,965,962   | 17,506,632  |
| 190                | SAN JUAN COTZOCON                 | 44,490,773   | 16,225,012  | 60,715,785  |
| 191                | SAN JUAN CHICOMEZUCHIL            | 355,156  | 226,051   | 581,207     |
| 192                | SAN JUAN CHILATECA                | 2,178,348  | 1,023,396   | 3,201,744   |
| 193                | SAN JUAN DEL ESTADO               | 4,104,730  | 1,775,531   | 5,880,261   |
| 194                | SAN JUAN DEL RIO                  | 2,963,692  | 847,350   | 3,811,042   |
| 195                | SAN JUAN DIUXI                    | 4,655,323  | 733,640   | 5,388,963   |
| 196                | SAN JUAN EVANGELISTA ANALCO       | 505,829  | 282,907   | 788,735     |



GOBIERNO DEL ESTADO  
DE OAXACA

| Clave de Municipio | Municipio                     | F. DE APORTACIONES A LA INFRAESTRUCTURA SOCIAL MUNICIPAL | F. DE APORTACIONES AL FORTALECIMIENTO DE LOS MUNICIPIOS | TOTAL      |
|--------------------|-------------------------------|--|---|------------|
| 197                | SAN JUAN GUELAVIA             | 6,916,943  | 2,200,234   | 9,117,177  |
| 198                | SAN JUAN GUICHICOVI           | 58,360,346   | 20,114,467  | 78,474,813 |
| 199                | SAN JUAN IHUALTEPEC           | 2,780,337  | 397,303   | 3,177,640  |
| 200                | SAN JUAN JUQUILA MIXES        | 11,963,196   | 2,552,326   | 14,515,522 |
| 201                | SAN JUAN JUQUILA VIJANOS      | 4,382,886  | 1,337,813   | 5,720,699  |
| 202                | SAN JUAN LACHAO               | 11,550,039   | 3,203,765   | 14,753,804 |
| 203                | SAN JUAN LACHIGALLA           | 10,910,753   | 2,244,759   | 13,155,512 |
| 204                | SAN JUAN LAJARCIA             | 2,694,251  | 415,798   | 3,110,049  |
| 205                | SAN JUAN LALANA               | 62,628,010   | 11,625,893  | 74,253,904 |
| 206                | SAN JUAN DE LOS CUES          | 4,720,580  | 1,674,151   | 6,394,730  |
| 207                | SAN JUAN MAZATLAN             | 57,013,575   | 13,126,738  | 70,140,313 |
| 208                | SAN JUAN MIXTEPEC - DTO. 08 - | 25,949,689   | 4,575,829   | 30,525,518 |
| 209                | SAN JUAN MIXTEPEC - DTO. 26 - | 3,146,638  | 452,103   | 3,598,741  |
| 210                | SAN JUAN ÑUMI                 | 20,499,870   | 3,936,720   | 24,436,590 |
| 211                | SAN JUAN OZOLOTEPEC           | 10,614,662   | 1,824,852   | 12,439,514 |
| 212                | SAN JUAN PETLAPA              | 22,147,192   | 1,999,528   | 24,146,720 |
| 213                | SAN JUAN QUIAHUJE             | 11,622,846   | 2,935,929   | 14,558,774 |
| 214                | SAN JUAN QUIOTEPEC            | 5,995,029  | 1,355,624   | 7,350,653  |
| 215                | SAN JUAN SAYULTEPEC           | 3,062,369  | 539,783   | 3,602,153  |
| 216                | SAN JUAN TABAA                | 2,712,912  | 876,806   | 3,589,718  |
| 217                | SAN JUAN TAMAZOLA             | 15,589,885   | 1,970,757   | 17,560,643 |
| 218                | SAN JUAN TEITA                | 3,312,950  | 363,737   | 3,676,687  |
| 219                | SAN JUAN TEITIPAC             | 6,492,328  | 1,794,026   | 8,286,355  |
| 220                | SAN JUAN TEPEUXILA            | 7,779,972  | 1,807,726   | 9,587,698  |
| 221                | SAN JUAN TEOSCOLULA           | 3,695,430  | 841,185   | 4,536,615  |
| 222                | SAN JUAN YAEE                 | 3,164,393  | 1,014,491   | 4,178,884  |
| 223                | SAN JUAN YATZONA              | 2,179,664  | 324,692   | 2,504,356  |
| 224                | SAN JUAN YUCUITA              | 2,104,506  | 388,397   | 2,492,903  |
| 225                | SAN LORENZO                   | 20,080,423   | 4,179,211   | 24,259,634 |
| 226                | SAN LORENZO ALBARRADAS        | 7,147,520  | 1,865,267   | 9,012,787  |
| 227                | SAN LORENZO CACAOTEPEC        | 10,739,066   | 10,778,543  | 21,517,609 |
| 228                | SAN LORENZO CUAUNECUITITLA    | 3,329,361  | 552,798   | 3,882,160  |
| 229                | SAN LORENZO TEXMELUCAN        | 27,474,180   | 5,701,291   | 33,175,471 |
| 230                | SAN LORENZO VICTORIA          | 2,240,604  | 645,274   | 2,885,878  |
| 231                | SAN LUCAS CAMOTLAN            | 12,779,416   | 2,028,298   | 14,807,714 |
| 232                | SAN LUCAS OJITLAN             | 64,276,139   | 13,758,312  | 78,034,451 |
| 233                | SAN LUCAS QUIAVINI            | 4,477,077  | 1,189,168   | 5,666,245  |
| 234                | SAN LUCAS ZOQUIAPAM           | 28,451,104   | 4,966,281   | 33,417,385 |
| 235                | SAN LUIS AMATLAN              | 10,846,296   | 2,494,786   | 13,341,081 |
| 236                | SAN MARCIAL OZOLOTEPEC        | 8,191,562  | 1,066,552   | 9,258,114  |



GOBIERNO DEL ESTADO  
DE OAXACA

| Clave de Municipio | Municipio                  | F. DE APORTACIONES A LA INFRAESTRUCTURA SOCIAL MUNICIPAL | F. DE APORTACIONES AL FORTALECIMIENTO DE LOS MUNICIPIOS | TOTAL      |
|--------------------|----------------------------|--|---|------------|
| 237                | SAN MARCOS ARTEAGA         | 3,152,927  | 974,076   | 4,127,003  |
| 238                | SAN MARTIN DE LOS CANSECOS | 2,852,911  | 582,939   | 3,435,850  |
| 239                | SAN MARTIN HUAMELULPAM     | 3,529,266  | 691,854   | 4,221,121  |
| 240                | SAN MARTIN ITUNYOSO        | 10,163,683   | 1,574,140   | 11,737,823 |
| 241                | SAN MARTIN LACHILA         | 2,932,906  | 744,600   | 3,677,506  |
| 242                | SAN MARTIN PERAS           | 42,321,960   | 8,388,563   | 50,710,523 |
| 243                | SAN MARTIN TILCAJETE       | 3,589,228  | 1,247,393   | 4,836,621  |
| 244                | SAN MARTIN TOXPALAN        | 7,197,517  | 2,594,111   | 9,791,628  |
| 245                | SAN MARTIN ZACATEPEC       | 3,434,356  | 866,530   | 4,300,886  |
| 246                | SAN MATEO CAJONOS          | 1,949,582  | 421,963   | 2,371,545  |
| 247                | CAPULALPAM DE MENDEZ       | 1,564,382  | 1,061,072   | 2,625,453  |
| 248                | SAN MATEO DEL MAR          | 56,865,937   | 10,162,039  | 67,027,977 |
| 249                | SAN MATEO YOLOXOCHITLAN    | 9,633,775  | 2,475,606   | 12,109,380 |
| 250                | SAN MATEO ETLATONGO        | 3,083,614  | 758,300   | 3,841,914  |
| 251                | SAN MATEO NEJAPAM          | 3,622,090  | 783,645   | 4,405,735  |
| 252                | SAN MATEO PEÑASCO          | 7,787,646  | 1,412,479   | 9,200,125  |
| 253                | SAN MATEO PIÑAS            | 10,528,224   | 1,427,549   | 11,955,773 |
| 254                | SAN MATEO RIO HONDO        | 12,954,728   | 2,146,119   | 15,100,846 |
| 255                | SAN MATEO SINDIHUI         | 6,570,430  | 1,383,024   | 7,953,454  |
| 256                | SAN MATEO TLAPILTEPEC      | 885,873  | 153,441   | 1,039,314  |
| 257                | SAN MELCHOR BETAZA         | 4,091,801  | 675,414   | 4,767,215  |
| 258                | SAN MIGUEL ACHIUTLA        | 2,459,608  | 487,723   | 2,947,331  |
| 259                | SAN MIGUEL AHUEHUETITLAN   | 8,673,741  | 1,616,610   | 10,290,351 |
| 260                | SAN MIGUEL ALOAPAM         | 7,017,216  | 1,487,829   | 8,505,046  |
| 261                | SAN MIGUEL AMATITLAN       | 22,546,072   | 5,171,098   | 27,717,169 |
| 262                | SAN MIGUEL AMATLAN         | 2,757,922  | 680,209   | 3,438,131  |
| 263                | SAN MIGUEL COATLAN         | 16,568,637   | 2,176,944   | 18,745,581 |
| 264                | SAN MIGUEL CHICAHUA        | 8,071,667  | 1,436,454   | 9,508,121  |
| 265                | SAN MIGUEL CHIMALAPA       | 17,297,227   | 4,669,674   | 21,966,901 |
| 266                | SAN MIGUEL DEL PUERTO      | 20,897,062   | 5,728,006   | 26,625,068 |
| 267                | SAN MIGUEL DEL RIO         | 1,264,550  | 167,141   | 1,431,691  |
| 268                | SAN MIGUEL EJUTLA          | 1,965,734  | 694,594   | 2,660,328  |
| 269                | SAN MIGUEL EL GRANDE       | 10,122,575   | 2,814,683   | 12,937,258 |
| 270                | SAN MIGUEL HUAUTLA         | 6,750,981  | 749,395   | 7,500,376  |
| 271                | SAN MIGUEL MIXTEPEC        | 12,093,422   | 1,811,151   | 13,904,573 |
| 272                | SAN MIGUEL PANIXTLAHUACA   | 17,316,423   | 4,399,098   | 21,715,521 |
| 273                | SAN MIGUEL PERAS           | 14,236,612   | 2,251,609   | 16,488,221 |
| 274                | SAN MIGUEL PIEDRAS         | 5,075,601  | 870,640   | 5,946,241  |
| 275                | SAN MIGUEL QUETZALTEPEC    | 23,272,282   | 5,561,550   | 28,833,832 |
| 276                | SAN MIGUEL SANTA FLOR      | 3,294,956  | 480,873   | 3,775,829  |



GOBIERNO DEL ESTADO  
DE OAXACA

| Clave de Municipio | Municipio                      | F. DE APORTACIONES A LA INFRAESTRUCTURA SOCIAL MUNICIPAL | F. DE APORTACIONES AL FORTALECIMIENTO DE LOS MUNICIPIOS | TOTAL      |
|--------------------|--------------------------------|--|---|------------|
| 277                | VILLA SOLA DE VEGA             | 32,748,768   | 8,511,179   | 41,259,947 |
| 278                | SAN MIGUEL SOYALTEPEC          | 69,991,478   | 27,180,972  | 97,172,450 |
| 279                | SAN MIGUEL SUCHIXTEPEC         | 9,106,782  | 1,825,537   | 10,932,319 |
| 280                | VILLA TALEA DE CASTRO          | 3,713,810  | 1,561,125   | 5,274,935  |
| 281                | SAN MIGUEL TECOMATLAN          | 1,236,691  | 182,211   | 1,418,902  |
| 282                | SAN MIGUEL TENANGO             | 3,571,359  | 499,368   | 4,070,727  |
| 283                | SAN MIGUEL TEQUIXTEPEC         | 2,443,774  | 682,949   | 3,126,723  |
| 284                | SAN MIGUEL TILQUIAPAM          | 10,865,316   | 2,157,079   | 13,022,395 |
| 285                | SAN MIGUEL TLACAMAMA           | 7,012,489  | 2,508,486   | 9,520,975  |
| 286                | SAN MIGUEL TLACOTEPEC          | 7,492,779  | 2,167,354   | 9,660,132  |
| 287                | SAN MIGUEL TULANCINGO          | 1,298,487  | 202,761   | 1,501,248  |
| 288                | SAN MIGUEL YOTAO               | 2,048,588  | 406,208   | 2,454,796  |
| 289                | SAN NICOLAS                    | 2,872,886  | 777,480   | 3,650,365  |
| 290                | SAN NICOLAS HIDALGO            | 2,347,529  | 667,879   | 3,015,408  |
| 291                | SAN PABLO COATLAN              | 12,133,803   | 2,907,843   | 15,041,646 |
| 292                | SAN PABLO CUATRO VENADOS       | 6,027,537  | 966,541   | 6,994,078  |
| 293                | SAN PABLO ETLA                 | 8,364,118  | 10,955,274  | 19,319,392 |
| 294                | SAN PABLO HUITZO               | 7,764,066  | 4,811,470   | 12,575,537 |
| 295                | SAN PABLO HUIXTEPEC            | 11,463,107   | 6,379,445   | 17,842,552 |
| 296                | SAN PABLO MACUILTIANGUIS       | 2,010,682  | 609,654   | 2,620,336  |
| 297                | SAN PABLO TIJALTEPEC           | 8,712,605  | 1,715,251   | 10,427,856 |
| 298                | SAN PABLO VILLA DE MITLA       | 19,966,085   | 8,570,089   | 28,536,174 |
| 299                | SAN PABLO YAGANIZA             | 2,829,769  | 728,160   | 3,557,929  |
| 300                | SAN PEDRO AMUZGOS              | 17,480,616   | 4,564,869   | 22,045,485 |
| 301                | SAN PEDRO APOSTOL              | 3,057,331  | 1,030,932   | 4,088,263  |
| 302                | SAN PEDRO ATOYAC               | 13,691,530   | 3,109,235   | 16,800,765 |
| 303                | SAN PEDRO CAJONOS              | 2,730,669  | 745,970   | 3,476,638  |
| 304                | SAN PEDRO COXCALTEPEC CANTAROS | 2,966,799  | 503,478   | 3,470,277  |
| 305                | SAN PEDRO COMITANCILLO         | 2,918,219  | 2,900,308   | 5,818,527  |
| 306                | SAN PEDRO EL ALTO              | 11,860,056   | 2,432,450   | 14,292,507 |
| 307                | SAN PEDRO HUAMELULA            | 15,640,499   | 6,859,633   | 22,500,132 |
| 308                | SAN PEDRO HUILOTEPEC           | 5,103,420  | 2,155,024   | 7,258,444  |
| 309                | SAN PEDRO IXCATLAN             | 22,113,251   | 7,982,355   | 30,095,606 |
| 310                | SAN PEDRO IXTLAHUACA           | 13,420,745   | 5,864,322   | 19,285,067 |
| 311                | SAN PEDRO JALTEPETONGO         | 1,518,281  | 373,327   | 1,891,608  |
| 312                | SAN PEDRO JICAYAN              | 23,223,616   | 8,485,149   | 31,708,765 |
| 313                | SAN PEDRO JOCOTIPAC            | 3,209,701  | 533,618   | 3,743,320  |
| 314                | SAN PEDRO JUCHATENGO           | 3,437,556  | 1,069,292   | 4,506,848  |
| 315                | SAN PEDRO MARTIR               | 5,529,343  | 1,160,397   | 6,689,740  |
| 316                | SAN PEDRO MARTIR QUIECHAPA     | 3,826,277  | 474,708   | 4,300,985  |





GOBIERNO DEL ESTADO  
DE OAXACA

| Clave de Municipio | Municipio                            | F. DE APORTACIONES A LA INFRAESTRUCTURA SOCIAL MUNICIPAL | F. DE APORTACIONES AL FORTALECIMIENTO DE LOS MUNICIPIOS | TOTAL       |
|--------------------|--------------------------------------|--|---|-------------|
| 317                | SAN PEDRO MARTIR YUCUXACO            | 4,761,684  | 848,720   | 5,610,404   |
| 318                | SAN PEDRO MIXTEPEC - DTO. 22 -       | 43,091,584   | 33,110,369  | 76,201,952  |
| 319                | SAN PEDRO MIXTEPEC - DTO. 26 -       | 4,055,610  | 735,695   | 4,791,305   |
| 320                | SAN PEDRO MOLINOS                    | 2,619,645  | 457,583   | 3,077,227   |
| 321                | SAN PEDRO NOPALA                     | 2,840,094  | 493,203   | 3,333,297   |
| 322                | SAN PEDRO OCOPETATILLO               | 3,399,675  | 541,153   | 3,940,828   |
| 323                | SAN PEDRO OCOTEPEC                   | 7,301,231  | 1,437,139   | 8,738,370   |
| 324                | SAN PEDRO POCHUTLA                   | 72,994,164   | 32,521,265  | 105,515,429 |
| 325                | SAN PEDRO QUIATONI                   | 44,611,056   | 7,404,897   | 52,015,953  |
| 326                | SAN PEDRO SOCHIAPAM                  | 17,998,684   | 3,516,812   | 21,515,496  |
| 327                | SAN PEDRO TAPANATEPEC                | 23,359,727   | 10,379,185  | 33,738,912  |
| 328                | SAN PEDRO TAVICHE                    | 4,904,520  | 827,485   | 5,732,005   |
| 329                | SAN PEDRO TEOZACOALCO                | 4,463,365  | 839,130   | 5,302,496   |
| 330                | SAN PEDRO TEUTILA                    | 13,105,372   | 2,898,938   | 16,004,310  |
| 331                | SAN PEDRO TIDAA                      | 4,093,944  | 598,009   | 4,691,953   |
| 332                | SAN PEDRO TOPILTEPEC                 | 1,328,253  | 234,956   | 1,563,210   |
| 333                | SAN PEDRO TOTOLAPAM                  | 5,273,152  | 1,798,821   | 7,071,973   |
| 334                | VILLA DE TUTUTEPEC DE MELCHOR OCAMPO | 73,182,399   | 31,614,319  | 104,796,718 |
| 335                | SAN PEDRO YANERI                     | 3,033,168  | 623,354   | 3,656,522   |
| 336                | SAN PEDRO YOLOX                      | 6,141,219  | 1,163,137   | 7,304,356   |
| 337                | SAN PEDRO Y SAN PABLO AYUTLA         | 24,139,950   | 3,296,926   | 27,436,875  |
| 338                | VILLA DE ETLA                        | 7,615,877  | 7,354,891   | 14,970,769  |
| 339                | SAN PEDRO Y SAN PABLO TEPOSCOLULA    | 5,498,435  | 2,750,977   | 8,249,412   |
| 340                | SAN PEDRO Y SAN PABLO TEQUIXTEPEC    | 4,473,577  | 1,150,807   | 5,624,384   |
| 341                | SAN PEDRO YUCUNAMA                   | 1,387,263  | 161,661   | 1,548,924   |
| 342                | SAN RAYMUNDO JALPAN                  | 3,735,547  | 2,285,174   | 6,020,721   |
| 343                | SAN SEBASTIAN ABASOLO                | 4,378,686  | 1,324,113   | 5,702,800   |
| 344                | SAN SEBASTIAN COATLAN                | 6,665,863  | 1,834,442   | 8,500,304   |
| 345                | SAN SEBASTIAN IXCAPA                 | 7,644,340  | 2,789,338   | 10,433,678  |
| 346                | SAN SEBASTIAN NICANANDUTA            | 3,058,247  | 987,091   | 4,045,338   |
| 347                | SAN SEBASTIAN RIO HONDO              | 12,280,179   | 2,457,111   | 14,737,289  |
| 348                | SAN SEBASTIAN TECOMAXTLAHUACA        | 21,477,392   | 5,721,156   | 27,198,548  |
| 349                | SAN SEBASTIAN TEITIPAC               | 5,202,398  | 1,347,404   | 6,549,802   |
| 350                | SAN SEBASTIAN TUTLA                  | 5,370,930  | 12,463,654  | 17,834,583  |
| 351                | SAN SIMON ALMOLONGAS                 | 7,195,979  | 1,931,712   | 9,127,691   |
| 352                | SAN SIMON ZAHUATLAN                  | 14,177,768   | 2,415,325   | 16,593,093  |
| 353                | SANTA ANA                            | 5,323,571  | 1,474,814   | 6,798,386   |
| 354                | SANTA ANA ATEIXTLAHUACA              | 3,051,125  | 353,462   | 3,404,587   |
| 355                | SANTA ANA CUAUHTEMOC                 | 3,385,786  | 497,998   | 3,883,784   |
| 356                | SANTA ANA DEL VALLE                  | 3,967,606  | 1,415,904   | 5,383,510   |



GOBIERNO DEL ESTADO  
DE OAXACA

| Clave de Municipio | Municipio                  | F. DE APORTACIONES A LA INFRAESTRUCTURA SOCIAL MUNICIPAL | F. DE APORTACIONES AL FORTALECIMIENTO DE LOS MUNICIPIOS | TOTAL       |
|--------------------|----------------------------|--|---|-------------|
| 357                | SANTA ANA TAVELA           | 3,635,751  | 521,973   | 4,157,724   |
| 358                | SANTA ANA TLAPACOYAN       | 5,152,306  | 1,335,758   | 6,488,064   |
| 359                | SANTA ANA YARENI           | 2,569,442  | 628,834   | 3,198,276   |
| 360                | SANTA ANA ZEGACHE          | 9,798,001  | 2,584,521   | 12,382,522  |
| 361                | SANTA CATALINA QUIERI      | 3,548,120  | 596,639   | 4,144,758   |
| 362                | SANTA CATARINA CUIXTLA     | 2,890,630  | 977,501   | 3,868,131   |
| 363                | SANTA CATARINA IXTEPEJI    | 4,413,566  | 1,761,831   | 6,175,397   |
| 364                | SANTA CATARINA JUQUILA     | 25,532,476   | 10,951,164  | 36,483,640  |
| 365                | SANTA CATARINA LACHATAO    | 3,488,363  | 731,585   | 4,219,948   |
| 366                | SANTA CATARINA LOXICHA     | 15,143,123   | 2,674,942   | 17,818,065  |
| 367                | SANTA CATARINA MECHOACAN   | 13,896,765   | 3,055,119   | 16,951,885  |
| 368                | SANTA CATARINA MINAS       | 4,601,947  | 1,322,058   | 5,924,005   |
| 369                | SANTA CATARINA QUIANE      | 2,719,057  | 1,322,743   | 4,041,800   |
| 370                | SANTA CATARINA TAYATA      | 3,667,109  | 454,158   | 4,121,267   |
| 371                | SANTA CATARINA TICUA       | 3,781,864  | 706,239   | 4,488,103   |
| 372                | SANTA CATARINA YOSONOTU    | 7,266,637  | 1,065,867   | 8,332,504   |
| 373                | SANTA CATARINA ZAPOQUILA   | 1,939,156  | 250,712   | 2,189,868   |
| 374                | SANTA CRUZ ACATEPEC        | 6,373,746  | 1,060,387   | 7,434,133   |
| 375                | SANTA CRUZ AMILPAS         | 6,737,587  | 8,777,645   | 15,515,232  |
| 376                | SANTA CRUZ DE BRAVO        | 1,509,059  | 243,862   | 1,752,921   |
| 377                | SANTA CRUZ ITUNDUJIA       | 38,045,822   | 7,957,010   | 46,002,832  |
| 378                | SANTA CRUZ MIXTEPEC        | 8,927,516  | 2,346,140   | 11,273,656  |
| 379                | SANTA CRUZ NUNDAO          | 8,580,704  | 2,000,898   | 10,581,602  |
| 380                | SANTA CRUZ PAPALUTLA       | 4,797,415  | 1,457,004   | 6,254,419   |
| 381                | SANTA CRUZ TACACHE DE MINA | 3,690,623  | 1,832,387   | 5,523,009   |
| 382                | SANTA CRUZ TACAHAUA        | 5,417,543  | 764,465   | 6,182,007   |
| 383                | SANTA CRUZ TAYATA          | 2,147,391  | 399,358   | 2,546,749   |
| 384                | SANTA CRUZ XITLA           | 14,593,578   | 3,256,511   | 17,850,089  |
| 385                | SANTA CRUZ XOXOCOTLAN      | 60,779,510   | 63,834,183  | 124,613,693 |
| 386                | SANTA CRUZ ZENZONTEPEC     | 64,184,202   | 12,680,800  | 76,865,002  |
| 387                | SANTA GERTRUDIS            | 4,807,153  | 1,996,103   | 6,803,255   |
| 388                | SANTA INES DEL MONTE       | 9,405,277  | 1,624,830   | 11,030,107  |
| 389                | SANTA INES YATZECHÉ        | 4,060,211  | 652,124   | 4,712,335   |
| 390                | SANTA LUCIA DEL CAMINO     | 17,050,848   | 33,879,629  | 50,930,477  |
| 391                | SANTA LUCIA MIAHUATLAN     | 14,823,432   | 2,302,300   | 17,125,731  |
| 392                | SANTA LUCIA MONTEVERDE     | 28,304,379   | 4,382,658   | 32,687,037  |
| 393                | SANTA LUCIA OCOTLAN        | 10,023,252   | 2,640,692   | 12,663,944  |
| 394                | SANTA MARIA ALOTEPEC       | 6,876,730  | 1,894,722   | 8,771,452   |
| 395                | SANTA MARIA APAZCO         | 8,367,312  | 1,178,207   | 9,545,519   |
| 396                | SANTA MARIA LA ASUNCION    | 13,409,878   | 2,217,359   | 15,627,237  |



GOBIERNO DEL ESTADO  
DE OAXACA

| Clave de Municipio | Municipio                      | F. DE APORTACIONES A LA INFRAESTRUCTURA SOCIAL MUNICIPAL | F. DE APORTACIONES AL FORTALECIMIENTO DE LOS MUNICIPIOS | TOTAL      |
|--------------------|--------------------------------|--|---|------------|
| 397                | HEROICA CIUDAD DE TLAXIACO     | 55,764,605   | 27,362,498  | 83,127,103 |
| 398                | AYOQUEZCO DE ALDAMA            | 11,590,424   | 3,026,349   | 14,616,773 |
| 399                | SANTA MARIA ATZOMPA            | 26,856,524   | 23,368,922  | 50,225,447 |
| 400                | SANTA MARIA CAMOTLAN           | 3,556,634  | 1,074,087   | 4,630,721  |
| 401                | SANTA MARIA COLOTEPEC          | 30,699,418   | 16,492,164  | 47,191,582 |
| 402                | SANTA MARIA CORTIJO            | 2,766,839  | 736,380   | 3,503,219  |
| 403                | SANTA MARIA COYOTEPEC          | 2,929,428  | 2,035,148   | 4,964,576  |
| 404                | SANTA MARIA CHACHOAPAM         | 1,851,443  | 502,108   | 2,353,551  |
| 405                | VILLA DE CHILAPA DE DIAZ       | 3,698,418  | 1,445,359   | 5,143,777  |
| 406                | SANTA MARIA CHILCHOTLA         | 83,128,505   | 13,924,768  | 97,053,273 |
| 407                | SANTA MARIA CHIMALAPA          | 25,094,715   | 6,218,469   | 31,313,184 |
| 408                | SANTA MARIA DEL ROSARIO        | 3,697,954  | 330,172   | 4,028,126  |
| 409                | SANTA MARIA DEL TULE           | 5,129,191  | 6,108,869   | 11,238,060 |
| 410                | SANTA MARIA ECATEPEC           | 5,814,224  | 2,296,819   | 8,111,043  |
| 411                | SANTA MARIA GUELACE            | 1,625,541  | 556,909   | 2,182,449  |
| 412                | SANTA MARIA GUIENAGATI         | 12,711,401   | 2,170,094   | 14,881,494 |
| 413                | SANTA MARIA HUATULCO           | 36,228,071   | 31,290,997  | 67,519,068 |
| 414                | SANTA MARIA HUAZOLOTITLAN      | 20,800,276   | 7,809,049   | 28,609,326 |
| 415                | SANTA MARIA IPALAPA            | 10,221,420   | 3,418,172   | 13,639,592 |
| 416                | SANTA MARIA IXCATLAN           | 2,398,535  | 334,282   | 2,732,817  |
| 417                | SANTA MARIA JACATEPEC          | 20,684,128   | 6,489,731   | 27,173,859 |
| 418                | SANTA MARIA JALAPA DEL MARQUES | 16,225,285   | 9,006,437   | 25,231,722 |
| 419                | SANTA MARIA JALTIANGUIS        | 1,000,481  | 341,817   | 1,342,298  |
| 420                | SANTA MARIA LACHIXIO           | 6,430,932  | 1,263,148   | 7,694,080  |
| 421                | SANTA MARIA MIXTEQUILLA        | 5,864,938  | 3,120,195   | 8,985,132  |
| 422                | SANTA MARIA NATIVITAS          | 2,229,075  | 400,728   | 2,629,803  |
| 423                | SANTA MARIA NDUAYACO           | 2,305,974  | 319,212   | 2,625,186  |
| 424                | SANTA MARIA OZOLOTEPEC         | 13,265,097   | 2,667,407   | 15,932,504 |
| 425                | SANTA MARIA PAPALO             | 7,827,076  | 1,428,919   | 9,255,995  |
| 426                | SANTA MARIA PEÑALES            | 32,971,694   | 5,886,242   | 38,857,937 |
| 427                | SANTA MARIA PETAPA             | 19,566,306   | 11,314,901  | 30,881,208 |
| 428                | SANTA MARIA QUIEGOLANI         | 5,748,060  | 1,317,948   | 7,066,008  |
| 429                | SANTA MARIA SOLA               | 5,172,738  | 1,007,641   | 6,180,379  |
| 430                | SANTA MARIA TATALTEPEC         | 1,609,836  | 246,602   | 1,856,437  |
| 431                | SANTA MARIA TECOMAVACA         | 2,749,747  | 1,159,027   | 3,908,775  |
| 432                | SANTA MARIA TEMAXCALAPA        | 2,288,594  | 617,189   | 2,905,782  |
| 433                | SANTA MARIA TEMAXCALTEPEC      | 8,915,984  | 1,761,146   | 10,677,130 |
| 434                | SANTA MARIA TEOPOXCO           | 11,946,695   | 2,886,608   | 14,833,303 |
| 435                | SANTA MARIA TEPANTLALI         | 14,441,930   | 2,373,540   | 16,815,470 |
| 436                | SANTA MARIA TEXCATITLAN        | 3,905,414  | 671,989   | 4,577,403  |



GOBIERNO DEL ESTADO  
DE OAXACA

| Clave de Municipio | Municipio                  | F. DE APORTACIONES A LA INFRAESTRUCTURA SOCIAL MUNICIPAL | F. DE APORTACIONES AL FORTALECIMIENTO DE LOS MUNICIPIOS | TOTAL      |
|--------------------|----------------------------|--|---|------------|
| 437                | SANTA MARIA TLAHUITOLTEPEC | 36,005,742   | 6,111,609   | 42,117,351 |
| 438                | SANTA MARIA TLALIXTAC      | 5,663,853  | 1,119,982   | 6,783,835  |
| 439                | SANTA MARIA TONAMECA       | 55,316,398   | 17,214,159  | 72,530,557 |
| 440                | SANTA MARIA TOTOLAPILLA    | 3,631,099  | 574,719   | 4,205,818  |
| 441                | SANTA MARIA XADANI         | 16,839,658   | 6,024,613   | 22,864,271 |
| 442                | SANTA MARIA YALINA         | 1,453,279  | 182,896   | 1,636,175  |
| 443                | SANTA MARIA YAVESIA        | 1,053,209  | 323,322   | 1,376,531  |
| 444                | SANTA MARIA YOLOTEPEC      | 3,478,863  | 281,537   | 3,760,400  |
| 445                | SANTA MARIA YOSOYUA        | 5,356,672  | 1,037,097   | 6,393,769  |
| 446                | SANTA MARIA YUCUHITI       | 20,376,647   | 4,142,906   | 24,519,553 |
| 447                | SANTA MARIA ZACATEPEC      | 23,253,642   | 11,192,971  | 34,446,612 |
| 448                | SANTA MARIA ZANIZA         | 7,235,028  | 1,530,300   | 8,765,327  |
| 449                | SANTA MARIA ZOQUITLAN      | 7,235,479  | 2,013,228   | 9,248,706  |
| 450                | SANTIAGO AMOLTEPEC         | 63,056,420   | 8,687,910   | 71,744,330 |
| 451                | SANTIAGO APOALA            | 4,103,687  | 599,379   | 4,703,065  |
| 452                | SANTIAGO APOSTOL           | 12,541,402   | 2,736,592   | 15,277,995 |
| 453                | SANTIAGO ASTATA            | 5,945,426  | 2,539,996   | 8,485,422  |
| 454                | SANTIAGO ATITLAN           | 12,491,383   | 2,000,213   | 14,491,596 |
| 455                | SANTIAGO AYUQUILILLA       | 7,072,333  | 1,769,366   | 8,841,699  |
| 456                | SANTIAGO CACALOXTEPEC      | 3,778,725  | 987,091   | 4,765,816  |
| 457                | SANTIAGO CAMOTLAN          | 18,392,107   | 2,111,183   | 20,503,290 |
| 458                | SANTIAGO COMALTEPEC        | 2,194,443  | 662,399   | 2,856,842  |
| 459                | SANTIAGO CHAZUMBA          | 7,528,026  | 2,994,154   | 10,522,179 |
| 460                | SANTIAGO CHOAPAM           | 19,118,594   | 3,413,377   | 22,531,970 |
| 461                | SANTIAGO DEL RIO           | 2,854,152  | 354,832   | 3,208,984  |
| 462                | SANTIAGO HUAJOLOTITLAN     | 6,331,730  | 2,796,873   | 9,128,603  |
| 463                | SANTIAGO HUAUCLILLA        | 2,423,709  | 362,367   | 2,786,077  |
| 464                | SANTIAGO IHUITLAN PLUMAS   | 1,893,357  | 240,437   | 2,133,793  |
| 465                | SANTIAGO IXCUINTEPEC       | 4,914,689  | 1,094,637   | 6,009,326  |
| 466                | SANTIAGO IXTAYUTLA         | 53,710,790   | 8,933,141   | 62,643,931 |
| 467                | SANTIAGO JAMILTEPEC        | 27,782,909   | 13,152,768  | 40,935,677 |
| 468                | SANTIAGO JOCOTEPEC         | 29,415,137   | 9,682,536   | 39,097,673 |
| 469                | SANTIAGO JUXTLAHUACA       | 68,734,168   | 24,848,532  | 93,582,700 |
| 470                | SANTIAGO LACHIGUIRI        | 14,335,699   | 3,346,931   | 17,682,631 |
| 471                | SANTIAGO LALOPA            | 1,384,247  | 341,132   | 1,725,379  |
| 472                | SANTIAGO LAOLLAGA          | 5,302,357  | 2,278,324   | 7,580,681  |
| 473                | SANTIAGO LAXOPA            | 3,716,085  | 885,026   | 4,601,110  |
| 474                | SANTIAGO LLANO GRANDE      | 6,842,789  | 2,249,554   | 9,092,343  |
| 475                | SANTIAGO MATATLAN          | 17,822,566   | 6,631,527   | 24,454,093 |
| 476                | SANTIAGO MILTEPEC          | 1,730,460  | 269,207   | 1,999,667  |



GOBIERNO DEL ESTADO  
DE OAXACA

| Clave de Municipio | Municipio                  | F. DE APORTACIONES A LA INFRAESTRUCTURA SOCIAL MUNICIPAL | F. DE APORTACIONES AL FORTALECIMIENTO DE LOS MUNICIPIOS | TOTAL       |
|--------------------|----------------------------|--|---|-------------|
| 477                | SANTIAGO MINAS             | 5,324,572  | 989,831   | 6,314,403   |
| 478                | SANTIAGO NACALTEPEC        | 4,401,466  | 1,222,733   | 5,624,199   |
| 479                | SANTIAGO NEJAPILLA         | 2,150,837  | 138,371   | 2,289,207   |
| 480                | SANTIAGO NUNDICHE          | 4,575,983  | 600,749   | 5,176,731   |
| 481                | SANTIAGO NUYOO             | 7,664,308  | 1,246,708   | 8,911,016   |
| 482                | SANTIAGO PINOTEPA NACIONAL | 78,975,404   | 36,406,610  | 115,382,014 |
| 483                | SANTIAGO SUCHILQUITONGO    | 15,516,463   | 7,121,990   | 22,638,453  |
| 484                | SANTIAGO TAMAZOLA          | 8,395,891  | 2,911,268   | 11,307,160  |
| 485                | SANTIAGO TAPEXTLA          | 8,568,435  | 2,197,494   | 10,765,929  |
| 486                | VILLA TEJUPAM DE LA UNION  | 4,038,836  | 1,646,065   | 5,684,901   |
| 487                | SANTIAGO TENANGO           | 4,663,033  | 1,366,584   | 6,029,616   |
| 488                | SANTIAGO TEPETLAPA         | 365,832  | 78,090  | 443,923     |
| 489                | SANTIAGO TETEPEC           | 12,865,918   | 3,420,912   | 16,286,829  |
| 490                | SANTIAGO TEXCALCINGO       | 8,088,383  | 2,122,143   | 10,210,526  |
| 491                | SANTIAGO TEXTITLAN         | 10,773,426   | 3,016,759   | 13,790,185  |
| 492                | SANTIAGO TILANTONGO        | 12,017,708   | 2,024,873   | 14,042,581  |
| 493                | SANTIAGO TILLO             | 1,977,594  | 358,257   | 2,335,851   |
| 494                | SANTIAGO TLAZOYALTEPEC     | 20,464,691   | 3,193,490   | 23,658,181  |
| 495                | SANTIAGO XANICA            | 10,049,850   | 2,124,198   | 12,174,049  |
| 496                | SANTIAGO XIACUI            | 3,225,272  | 1,189,168   | 4,414,440   |
| 497                | SANTIAGO YAITEPEC          | 15,215,493   | 2,981,139   | 18,196,631  |
| 498                | SANTIAGO YAVEO             | 15,101,895   | 4,716,255   | 19,818,149  |
| 499                | SANTIAGO YOLOMECATL        | 3,320,883  | 1,431,659   | 4,752,542   |
| 500                | SANTIAGO YOSONDUA          | 20,924,702   | 5,706,086   | 26,630,788  |
| 501                | SANTIAGO YUCUYACHI         | 2,756,246  | 641,164   | 3,397,410   |
| 502                | SANTIAGO ZACATEPEC         | 22,955,854   | 3,553,117   | 26,508,971  |
| 503                | SANTIAGO ZOOCHILA          | 4,112,641  | 275,372   | 4,388,013   |
| 504                | NUEVO ZOQUIAPAM            | 2,891,676  | 1,132,997   | 4,024,673   |
| 505                | SANTO DOMINGO INGENIO      | 9,639,927  | 5,456,059   | 15,095,987  |
| 506                | SANTO DOMINGO ALBARRADAS   | 1,502,705  | 517,178   | 2,019,883   |
| 507                | SANTO DOMINGO ARMENTA      | 7,818,721  | 2,376,280   | 10,195,001  |
| 508                | SANTO DOMINGO CHIHUITAN    | 2,057,902  | 1,017,916   | 3,075,818   |
| 509                | SANTO DOMINGO DE MORELOS   | 36,667,418   | 7,355,576   | 44,022,994  |
| 510                | SANTO DOMINGO IXCATLAN     | 4,435,569  | 446,623   | 4,882,192   |
| 511                | SANTO DOMINGO NUXAA        | 15,533,712   | 2,139,954   | 17,673,666  |
| 512                | SANTO DOMINGO OZOLOTEPEC   | 3,485,748  | 595,954   | 4,081,702   |
| 513                | SANTO DOMINGO PETAPA       | 16,868,919   | 6,272,585   | 23,141,504  |
| 514                | SANTO DOMINGO ROAYAGA      | 6,095,133  | 698,704   | 6,793,837   |
| 515                | SANTO DOMINGO TEHUANTEPEC  | 63,361,337   | 44,277,994  | 107,639,331 |
| 516                | SANTO DOMINGO TEOJOMULCO   | 11,147,035   | 3,488,727   | 14,635,762  |



GOBIERNO DEL ESTADO  
DE OAXACA

| Clave de Municipio | Municipio   | F. DE APORTACIONES A LA INFRAESTRUCTURA SOCIAL MUNICIPAL | F. DE APORTACIONES AL FORTALECIMIENTO DE LOS MUNICIPIOS | TOTAL      |
|--------------------|---|--|---|------------|
| 517                | SANTO DOMINGO TEPUXTEPEC  | 20,424,166   | 3,298,296   | 23,722,462 |
| 518                | SANTO DOMINGO TLATAYAPAM  | 2,059,562  | 90,421  | 2,149,982  |
| 519                | SANTO DOMINGO TOMALTEPEC  | 4,209,138  | 2,046,793   | 6,255,931  |
| 520                | SANTO DOMINGO TONALA  | 12,235,429   | 4,740,915   | 16,976,344 |
| 521                | SANTO DOMINGO TONALTEPEC  | 1,552,637  | 160,976   | 1,713,613  |
| 522                | SANTO DOMINGO XAGACIA   | 3,897,802  | 705,554   | 4,603,356  |
| 523                | SANTO DOMINGO YANHUITLAN  | 3,716,515  | 1,029,562   | 4,746,077  |
| 524                | SANTO DOMINGO YODOHINO  | 1,123,756  | 215,091   | 1,338,848  |
| 525                | SANTO DOMINGO ZANATEPEC   | 14,869,617   | 8,330,338   | 23,199,954 |
| 526                | SANTOS REYES NOPALA   | 35,434,823   | 12,044,431  | 47,479,254 |
| 527                | SANTOS REYES PAPALO   | 9,158,263  | 1,781,011   | 10,939,274 |
| 528                | SANTOS REYES TEPEJILLO  | 3,113,397  | 671,304   | 3,784,701  |
| 529                | SANTOS REYES YUCUNA   | 6,210,997  | 945,306   | 7,156,303  |
| 530                | SANTO TOMAS JALIEZA   | 9,569,410  | 2,477,661   | 12,047,071 |
| 531                | SANTO TOMAS MAZALTEPEC  | 3,670,871  | 1,802,931   | 5,473,802  |
| 532                | SANTO TOMAS OCOTEPEC  | 12,862,204   | 2,537,941   | 15,400,145 |
| 533                | SANTO TOMAS TAMAZULAPAN   | 4,605,363  | 1,460,429   | 6,065,792  |
| 534                | SAN VICENTE COATLAN   | 13,111,106   | 2,687,272   | 15,798,378 |
| 535                | SAN VICENTE LACHIXIO  | 10,975,355   | 2,028,298   | 13,003,652 |
| 536                | SAN VICENTE NUÑU  | 1,938,451  | 282,907   | 2,221,357  |
| 537                | SILACAYOAPAM  | 14,722,241   | 4,449,103   | 19,171,344 |
| 538                | SITIO DE XITLAPEHUA   | 2,400,899  | 458,268   | 2,859,167  |
| 539                | SOLEDAD ETLA  | 5,557,948  | 3,829,859   | 9,387,807  |
| 540                | VILLA DE TAMAZULAPAM DEL PROGRESO   | 8,344,723  | 5,279,328   | 13,624,052 |
| 541                | TANETZE DE ZARAGOZA   | 5,022,804  | 1,111,077   | 6,133,881  |
| 542                | TANICHE   | 2,179,472  | 565,129   | 2,744,600  |
| 543                | TATALTEPEC DE VALDES  | 20,462,455   | 4,020,290   | 24,482,745 |
| 544                | TEOCOCUILCO DE MARCOS PEREZ   | 3,083,934  | 695,964   | 3,779,898  |
| 545                | TEOTITLAN DE FLORES MAGON   | 10,612,133   | 6,765,103   | 17,377,235 |
| 546                | TEOTITLAN DEL VALLE   | 11,012,730   | 3,962,065   | 14,974,795 |
| 547                | TEOTONGO  | 2,603,899  | 637,739   | 3,241,638  |
| 548                | TEPELMEME VILLA DE MORELOS  | 4,658,202  | 1,100,802   | 5,759,004  |
| 549                | HEROICA VILLA DE TEZOATLAN DE SEGURA Y LUNA, CUNA DE LA INDEPENDENCIA DE OAXACA | 23,377,532   | 7,558,338   | 30,935,869 |
| 550                | SAN JERONIMO TLACOCHAHUAYA  | 8,300,845  | 3,761,359   | 12,062,204 |
| 551                | TLACOLULA DE MATAMOROS  | 22,110,943   | 15,443,422  | 37,554,365 |
| 552                | TLACOTEPEC PLUMAS   | 1,531,023  | 300,032   | 1,831,055  |
| 553                | TLALIXTAC DE CABRERA  | 9,082,197  | 6,992,524   | 16,074,721 |
| 554                | TOTONTEPEC VILLA DE MORELOS   | 16,348,199   | 3,672,308   | 20,020,507 |
| 555                | TRINIDAD ZAACHILA   | 5,598,821  | 2,076,933   | 7,675,754  |



GOBIERNO DEL ESTADO  
DE OAXACA

| Clave de Municipio | Municipio                           | F. DE APORTACIONES A LA INFRAESTRUCTURA SOCIAL MUNICIPAL | F. DE APORTACIONES AL FORTALECIMIENTO DE LOS MUNICIPIOS | TOTAL                 |
|--------------------|-------------------------------------|--|---|-----------------------|
| 556                | LA TRINIDAD VISTA HERMOSA           | 1,253,446  | 178,101   | 1,431,547             |
| 557                | UNION HIDALGO                       | 11,700,033   | 10,512,761  | 22,212,794            |
| 558                | VALERIO TRUJANO                     | 2,895,795  | 939,141   | 3,834,936             |
| 559                | SAN JUAN BAUTISTA VALLE NACIONAL    | 39,958,728   | 15,548,913  | 55,507,641            |
| 560                | VILLA DIAZ ORDAZ                    | 16,075,752   | 4,552,539   | 20,628,291            |
| 561                | YAXE                                | 9,529,519  | 1,910,477   | 11,439,997            |
| 562                | MAGDALENA YODOCONO DE PORFIRIO DIAZ | 3,279,855  | 1,064,497   | 4,344,352             |
| 563                | YOGANA                              | 4,480,366  | 865,845   | 5,346,211             |
| 564                | YUTANDUCHI DE GUERRERO              | 4,679,778  | 773,370   | 5,453,148             |
| 565                | VILLA DE ZAACHILA                   | 56,284,279   | 29,646,302  | 85,930,581            |
| 566                | SAN MATEO YACUTINDO                 | 9,679,087  | 2,061,863   | 11,740,950            |
| 567                | ZAPOTITLAN LAGUNAS                  | 9,607,049  | 2,152,284   | 11,759,332            |
| 568                | ZAPOTITLAN PALMAS                   | 4,897,639  | 980,241   | 5,877,880             |
| 569                | SANTA INES DE ZARAGOZA              | 5,678,720  | 1,106,967   | 6,785,687             |
| 570                | ZIMATLAN DE ALVAREZ                 | 24,739,555   | 13,596,651  | 38,336,206            |
| <b>TOTAL</b>       |                                     | <b>7,284,491,279</b>                                     | <b>2,718,021,116</b>                                    | <b>10,002,512,395</b> |



GOBIERNO DEL ESTADO  
DE OAXACA

## 5.- RESULTADO DE LAS OPERACIONES DERIVADAS DE LA DEUDA PÚBLICA Y OTRAS OBLIGACIONES DE PAGO

Se mantiene una política responsable de la deuda pública a través de medidas de disciplina y responsabilidad fiscal que garantizan la estabilidad financiera del gobierno. Aplicando criterios de disciplina y responsabilidad fiscal, considerados en la Ley de Disciplina Financiera de las Entidades Federativas y los Municipios

### 5.1- DEUDA PÚBLICA Y OBLIGACIONES DE PAGO ESTATAL

La Ley de Deuda Pública del Estado, contempla dos tipos de Financiamientos: aquellos que se reflejan como un pasivo directo y las Obligaciones de Pago son aquellas que no representan un pasivo directo al Estado, más sin embargo existe el compromiso de pago.

Existen 13 financiamiento: 5 créditos bancarios a corto plazo; 6 financiamientos a largo plazo, considerados como pasivos directos y 2 créditos bono cupón cero





GOBIERNO DEL ESTADO  
DE OAXACA

**SALDO Y CARACTERÍSTICAS DE LA DEUDA PÚBLICA Y OBLIGACIONES DE PAGO ESTATAL**

(cantidades en pesos)

| Acceptor   | Monto Contratado | Tasa Interés   | Sobre-tasa | Fecha Suscripción | Plazo Meses | Fecha de Vencimiento | Saldo a diciembre 2018   | %             | Saldo a diciembre 2019   | %             |
|--|------------------|----------------|------------|-------------------|-------------|----------------------|--------------------------|---------------|--------------------------|---------------|
| <b>A. Deuda Pública a Corto Plazo</b>                                      |                  |                |            |                   |             |                      | <b>2,603,961,010.30</b>  | <b>15.07</b>  | <b>1,691,050,670.46</b>  | <b>10.57</b>  |
| <b>CRÉDITOS SIMPLES</b>  |                  |                |            |                   |             |                      |                          |               |                          |               |
| BANORTE (ANTES INTERACCIONES)  | 1,500,000,000.00 | TIIE 28        | 0.87       | 10-may-18         | 12          | 9-may-19             | 1,060,648,570.00         | 6.14          |                          |               |
| MULTIVA  | 400,000,000.00   | TIIE 28        | 0.72       | 6-ago-18          | 12          | 5-ago-19             | 226,000,000.00           | 1.31          |                          |               |
| BANORTE  | 300,000,000.00   | TIIE 28        | 0.85       | 6-ago-18          | 12          | 5-ago-19             | 169,500,000.00           | 0.98          |                          |               |
| BANORTE  | 100,000,000.00   | TIIE 28        | 0.85       | 14-ago-18         | 12          | 13-ago-19            | 64,000,000.00            | 0.37          |                          |               |
| SANTANDER  | 150,000,000.00   | TIIE 28        | 0.60       | 15-nov-18         | 12          | 14-ago-19            | 96,000,000.00            | 0.56          |                          |               |
| BANORTE  | 1,000,000,000.00 | TIIE 28        | 1.02       | 15-nov-18         | 12          | 14-nov-19            | 970,000,000.00           | 5.61          |                          |               |
| SCOTIABANK INVERLAT  | 400,000,000.00   | TIIE 28        | 0.39       | 25-abr-19         | 12          | 23-abr-20            |                          |               | 91,050,670.46            | 0.57          |
| BANORTE  | 500,000,000.00   | TIIE 28        | 0.50       | 25-abr-19         | 12          | 23-abr-20            |                          |               | 500,000,000.00           | 3.13          |
| BANORTE  | 450,000,000.00   | TIIE 28        | 0.64       | 25-abr-19         | 12          | 23-abr-20            |                          |               | 450,000,000.00           | 2.81          |
| HSBC   | 350,000,000.00   | TIIE 28        | 0.45       | 30-abr-19         | 12          | 28-abr-20            |                          |               | 350,000,000.00           | 2.19          |
| BANORTE  | 300,000,000.00   | TIIE 28        | 0.50       | 4-nov-19          | 12          | 3-nov-20             |                          |               | 300,000,000.00           | 1.88          |
| <b>FACTORAJE FINANCIERO Y/O CADENAS PRODUCTIVAS</b>                        |                  |                |            |                   |             |                      |                          |               |                          |               |
| ARRENDADORA FACTOR BANORTE SA DE CV SOFOM E.R. 1/                          | 200,000,000.00   | NA             | NA         | 13-mar-18         | 12          | 12-mar-19            | 1,427,942.40             | 0.01          |                          | 0.00          |
| ARRENDADORA FACTOR BANORTE SA DE CV SOFOM E.R. 1/                          | 200,000,000.00   | NA             | NA         | 25-sep-18         | 12          | 24-sep-19            | 16,384,497.90            | 0.09          |                          | 0.00          |
| <b>B. Deuda Pública a Largo Plazo</b>                                      |                  |                |            |                   |             |                      | <b>9,414,995,104.22</b>  | <b>54.48</b>  | <b>12,767,230,282.24</b> | <b>79.83</b>  |
| <b>CRÉDITOS SIMPLES</b>  |                  |                |            |                   |             |                      |                          |               |                          |               |
| BANBRAS  | 1,392,000,000.00 | 6.88%          | 0.95       | 18-dic-13         | 179         | 4-nov-28             | 1,118,192,355.79         | 6.47          | 1,046,067,655.91         | 6.54          |
| BANBRAS (Más Oaxaca) 2/  | 752,805,612.47   | TIIE 28 -8.14% | 0.84       | 14-ago-14         | 204         | 15-jun-31            | 179,760,371.68           | 1.04          | 245,353,989.95           | 1.53          |
| BANBRAS (Refinanciamiento)   | 5,000,000,000.00 | TIIE 28        | 0.40       | 7-nov-18          | 300         | 23-nov-43            | 4,933,009,428.77         | 28.55         | 4,812,580,005.63         | 30.09         |
| BANBRAS (Refinanciamiento)   | 2,155,440,832.93 | TIIE 28        | 0.51       | 7-nov-18          | 240         | 24-nov-38            | 2,146,244,554.34         | 12.42         | 2,094,274,884.86         | 13.10         |
| BANBRAS (Refinanciamiento) 2/  | 4,000,000,000.00 | TIIE 28        | 0.43       | 7-nov-18          | 240         | 24-nov-38            | 339,182,793.64           | 1.96          | 3,887,264,345.89         | 24.31         |
| SANTANDER (Refinanciamiento)   | 700,000,000.00   | TIIE 28        | 0.52       | 6-nov-18          | 240         | 01-nov-38            | 698,605,600.00           | 4.04          | 681,689,400.00           | 4.26          |
| <b>C. Obligaciones de Pago a Largo Plazo (Créditos Bono Cupón Cero) 3/</b> |                  |                |            |                   |             |                      | <b>1,401,894,429.00</b>  | <b>8.11</b>   | <b>1,534,235,126.00</b>  | <b>9.59</b>   |
| <b>CRÉDITOS SIMPLES</b>  |                  |                |            |                   |             |                      |                          |               |                          |               |
| BANBRAS - JUSTICIA PENAL.  | 405,456,000.00   | 7.10%-8.05%    | 1.08       | 22-may-15         | 240         | 26-oct-35            | 398,859,429.00           | 2.31          | 398,859,429.00           | 2.49          |
| BANBRAS - FONREC IV  | 1,200,000,000.00 | 8.12%          | 0.49       | 15-dic-17         | 240         | 11-abr-38            | 1,003,035,000.00         | 5.80          | 1,135,375,697.00         | 7.10          |
| <b>D. Otras Obligaciones de Pago a Largo Plazo</b>                         |                  |                |            |                   |             |                      | <b>3,859,723,460.70</b>  | <b>22.34</b>  | <b>0.00</b>              | <b>0.00</b>   |
| <b>CERTIFICADOS BURSÁTILES</b>   |                  |                |            |                   |             |                      |                          |               |                          |               |
| TENEDORES CERT. BURSÁTILES FIDUCIARIOS OAXCB 07U 4/                        | 2,799,999,915.00 | 5.20%          | NA         | 11-dic-07         | 360         | 31-may-37            | 3,490,168,968.96         | 20.20         |                          | 0.00          |
| <b>PROYECTO DE PRESTACIÓN DE SERVICIOS (PPS)</b>                           |                  |                |            |                   |             |                      |                          |               |                          |               |
| OPERADORA DE LA CIUDAD JUDICIAL DE OAXACA SA DE CV 5/                      | 1,260,524,445.00 | NA             | NA         | 3-ene-08          | 180         | 3-ene-23             | 369,554,491.74           | 2.14          |                          | 0.00          |
| <b>TOTAL DEUDA PÚBLICA Y OTRAS OBLIGACIONES DE PAGO (A + B + C + D)</b>    |                  |                |            |                   |             |                      | <b>17,280,574,004.22</b> | <b>100.00</b> | <b>15,992,516,078.70</b> | <b>100.00</b> |

1/ Cadena Productiva, papeles de descuento vigencia de 180 días.

2/ Crédito Banobras MAS Oaxaca: en proceso de disposición, el Estado tiene hasta el día 31 de enero de 2021 para terminar de disponer del recurso.

3/ Créditos considerados como Obligaciones de Pago, donde el Estado solamente paga intereses; el principal será cubierto con bonos cupón cero constituidos por el Gobierno Federal.

4/ Financiamiento contratado en UDI'S; el 31 de mayo de 2019 se realizó el pago anticipado voluntario en su totalidad.

5/ El saldo reportado es el importe del crédito vigente contratado por la Sociedad Objeto Especifico (SOE); la obligación del Estado de Oaxaca es el pago mensual de la prestación del servicio por el mantenimiento y administración de Cd. Judicial. El 30 de agosto de 2019, se realizó el pago anticipado en su totalidad.

El saldo de la deuda pública a corto plazo, representa el 10.57 por ciento del total de la deuda pública y otras obligaciones de pago; los financiamientos a largo plazo considerados como pasivos directos del Estado, representan el 79.83 por ciento; y el saldo de los Créditos Bono Cupón Cero, donde el Estado solamente paga intereses y el pago de capital está a cargo de la Federación representa el 9.59 por ciento.



GOBIERNO DEL ESTADO  
DE OAXACA

## Los Instrumentos Derivados

Los instrumentos derivados vigentes, son contratados con fines exclusivos de cobertura (SWAP y CAP) para cubrir el riesgo del incremento abrupto de la tasa TIIE, así como cumplir con la obligación de contratación para la disposición del financiamiento.

El 19 de noviembre, se celebró una operación de opción CAP con Banco Santander (México), para dar cumplimiento a lo establecido en el Contrato de Crédito Banobras Más Oaxaca, donde el Estado tiene la obligación de contratar una cobertura, durante la vigencia del crédito.

A continuación, se muestran la situación de los derivados:

### INSTRUMENTOS DERIVADOS

| FINANCIAMIENTO ASOCIADO                       | TIPO DE DERIVADO CONTRATADO | INSTITUCIÓN FINANCIERA CONTRATADA | MONTO REFERENCIA Y VALOR NOMINAL | ACTIVO SUBYACENTE / PRECIO EJERCICIO | INICIO    | VENCIMIENTO |
|---|-----------------------------|-----------------------------------|----------------------------------|--------------------------------------|-----------|-------------|
| Crédito Banobras MAS Oaxaca                   | CAP                         | Banamex                           | 12,775,866.05 MNX                | 10%                                  | 02-abr-19 | 31-mar-20   |
|   |                             | Santander                         | 1,754,796.07 MNX                 | 10%                                  | 31-jul-19 | 31-mar-20   |
|   |                             | Santander                         | 509,128.79 MNX                   | 9%                                   | 19-nov-19 | 03-nov-20   |
| Crédito Banobras 5,000 mdp (Refinanciamiento) | SWAP                        | Santander                         | 2,500,000,000.00 MNX             | TIIE 28d / 8.82%                     | 29-nov-18 | 27-nov-23   |
|   |                             | Santander                         | 407,977,390.68 MNX               | TIIE 28d / 8.84%                     | 29-nov-18 | 27-nov-23   |
|   |                             | Santander                         | 1,392,022,609.32 MNX             | TIIE 28d / 8.84%                     | 04-dic-18 | 27-nov-23   |
|   |                             | Banorte                           | 700,000,000.00 MNX               | TIIE 28d / 8.91%                     | 17-dic-18 | 15-dic-23   |
| Crédito Banobras 2,155 mdp (Refinanciamiento) | SWAP                        | Banorte                           | 2,150,528,408.63 MNX             | TIIE 28d / 8.91%                     | 17-dic-18 | 15-dic-23   |
| Crédito Banobras 4,000 mdp (Refinanciamiento) | SWAP                        | Banorte                           | 339,859,794.18 MNX               | TIIE 28d / 8.91%                     | 17-dic-18 | 15-dic-23   |
|   |                             | Banorte                           | 3,635,000,000.00 MNX             | TIIE 28d / 8.98%                     | 01-abr-19 | 15-dic-23   |
| Crédito Santander 700 mdp (Refinanciamiento)  | SWAP                        | Santander                         | 700,000,000.00 MNX               | TIIE 28d / 8.84%                     | 26-nov-18 | 27-nov-23   |



GOBIERNO DEL ESTADO  
DE OAXACA

### 5.1.1.- DEUDA PÚBLICA DIRECTA (Pasivo directo).

Son financiamientos contratados por el Estado, que representan un endeudamiento y que afectan la situación patrimonial del Estado.

El saldo de la deuda directa al cierre del trimestre asciende a 14 mil 458 millones 280 mil 952 pesos, existe un incremento real de 17.16 por ciento respecto a diciembre de 2018, este incremento se explica porque los recursos del crédito Banobras dispuesto que se utilizaron para refinanciar los Certificados Bursátiles Fiduciarios OAXCB 07U, están considerados como un pasivo directo, y estos certificados, estaban clasificados como otras "Obligaciones de pago", es decir, no representaban un pasivo directo al Estado.

#### VENCIMIENTO (Pesos)

| CONCEPTO                      | SALDO A                        |                                 | VARIACION RESPECTO A 2018 |               |
|-------------------------------|--------------------------------|---------------------------------|---------------------------|---------------|
|                               | DIC 2018                       | DIC 2019                        | IMPORTE                   | %REAL /1      |
| <b>Deuda Neta</b>             | <b>12,001,143,674.22</b>       | <b>14,458,280,952.70</b>        | <b>2,457,137,278.48</b>   | <b>17.16</b>  |
| <b>Corto Plazo 2/</b>         | <b><u>2,586,148,570.00</u></b> | <b><u>1,691,050,670.46</u></b>  | <b>-895,097,899.54</b>    | <b>-36.41</b> |
| BANORTE (ANTES INTERACCIONES) | 1,060,648,570.00               | 0.00                            | -1,060,648,570.00         | -100.00       |
| MULTIVA                       | 226,000,000.00                 | 0.00                            | -226,000,000.00           | -100.00       |
| BANORTE                       | 169,500,000.00                 | 0.00                            | -169,500,000.00           | -100.00       |
| BANORTE                       | 64,000,000.00                  | 0.00                            | -64,000,000.00            | -100.00       |
| SANTANDER                     | 96,000,000.00                  | 0.00                            | -96,000,000.00            | -100.00       |
| BANORTE                       | 970,000,000.00                 | 500,000,000.00                  | -470,000,000.00           | N/R           |
| SCOTIABANK INVERLAT           |                                | 91,050,670.46                   | 91,050,670.46             | N/R           |
| BANORTE                       |                                | 450,000,000.00                  | 450,000,000.00            | N/R           |
| HSBC                          |                                | 350,000,000.00                  | 350,000,000.00            | N/R           |
| BANORTE                       |                                | 300,000,000.00                  | 300,000,000.00            | N/R           |
| <b>Largo Plazo</b>            | <b><u>9,414,995,104.22</u></b> | <b><u>12,767,230,282.24</u></b> | <b>3,352,235,178.02</b>   | <b>31.88</b>  |
| BANOBRAS                      | 1,118,192,355.79               | 1,046,067,655.91                | -72,124,699.88            | -9.02         |
| BANOBRAS ( Más Oaxaca) 3/     | 179,760,371.68                 | 245,353,989.95                  | 65,593,618.27             | 32.73         |
| BANOBRAS                      | 4,933,009,428.77               | 4,812,580,005.63                | -120,429,423.14           | -5.12         |
| BANOBRAS                      | 2,146,244,554.34               | 2,094,274,884.86                | -51,969,669.48            | -5.11         |
| BANOBRAS 4/                   | 339,182,793.64                 | 3,887,264,345.89                | 3,548,081,552.25          | 1014.54       |
| SANTANDER (Refinanciamiento)  | 698,605,600.00                 | 681,689,400.00                  | -16,916,200.00            | -5.11         |

1/ Deflactado de acuerdo al Índice Nacional de Precios al Consumidor (INPC)

2/ En este rubro no se contempla el factoraje financiero (cadenas productivas).

3/ Crédito MAS Oaxaca: en proceso de disposición, el Estado tiene hasta el día 31 de enero de 2021 para terminar de disponer del recurso. El 31 de octubre y el 18 de diciembre de 2019, se realizó la 6ta. y 7a. disposición.

4/ El 28 de mayo de 2019, se realizó la 2da y última disposición del crédito.



GOBIERNO DEL ESTADO  
DE OAXACA

En este caso no se incluyen las cadenas productivas, ya que contablemente se encuentran registradas dentro del pasivo circulante como proveedores o prestadores de servicios por pagar.

#### 5.1.1.1.- ENDEUDAMIENTO NETO (Pasivo directo).

#### Endeudamiento

#### Créditos Simples a Corto Plazo

Se realizó un proceso competitivo, cumpliendo con lo establecido en el artículo 26 la Ley de Disciplina Financiera de las Entidades Federativas y los Municipios, con las siguientes características:

| <b>CONDICIONES FINANCIERAS</b>                           |  |
|--|--|
| <b>Tipo de Financiamiento:</b>                           | Contrato de Apertura de Crédito Simple Quirografario   |
| <b>Contratante:</b>                                      | Gobierno del Estado de Oaxaca  |
| <b>Monto Financiamiento solicitado:</b>                  | Hasta \$300 mdp  |
| <b>Monto de las ofertas solicitadas:</b>                 | Podrá ser hasta por el total del monto del Finaciamiento solicitado  |
| <b>Tipos de interés:</b>                                 | Tasa variable (TIE 28d).   |
| <b>Plazo:</b>  | Hasta 365 días.  |
| <b>Destino:</b>  | Atender Insuficiencias de Líquidez.  |
| <b>Gastos Adicionales:</b>                               | No se deben contemplar ningún tipo de comisión o gasto contingente.  |
| <b>Periodicidad de pago de los intereses:</b>            | Mensuales vencidos.  |
| <b>Disposiciones del monto total del Financiamiento:</b> | Mediante una o más disposiciones a realizarse a más tardar 90 días posteriores a la formalización del contrato de crédito. |
| <b>Fuente de Pago:</b>                                   | Ingresos presupuestados por parte del Estado.  |
| <b>Mecanismo de pago:</b>                                | No aplica.   |
| <b>Fondo de reserva:</b>                                 | No se considera.   |

Se logró la participación de diversas instituciones financieras y se recibieron ofertas por 900 millones de pesos, se presentaron las siguientes ofertas calificadas:



GOBIERNO DEL ESTADO  
DE OAXACA

**Ofertas calificadas**

| Institución Financiera | Monto Ofertado    | Tasa de interés |                       | Plazos (días) |                         | Comisiones | Otros Gastos Adicionales | Gastos Adicionales Contingente | Perfil de Pago |                          | Tasa Efectiva Anual | Valor presente de la Oferta Calificada |
|------------------------|-------------------|-----------------|-----------------------|---------------|-------------------------|------------|--------------------------|--------------------------------|----------------|--------------------------|---------------------|--|
|                        |                   | Tasa variable   | Sobretasa o Tasa Fija | Total         | Gracia                  |            |                          |                                | Periodicidad   | Crecimiento Amortización |                     |  |
| Banorte                | \$ 300,000,000.00 | TIIE 28d        | 78 pb                 | 365 días      | Hasta 8 meses p/capital | No aplica  | No aplica                | No aplica                      | Mensual        | Perfil específico        | 8.21%               | No aplica                              |
| Bansi                  | \$ 300,000,000.00 | TIIE 28d        | 190 pb                | 365 días      | Hasta 8 meses p/capital | No aplica  | No aplica                | No aplica                      | Mensual        | Perfil específico        | 9.34%               | No aplica                              |
| Azteca                 | \$ 300,000,000.00 | TIIE 28d        | 120 pb                | 365 días      | Hasta 8 meses p/capital | No aplica  | No aplica                | No aplica                      | Mensual        | Perfil específico        | 8.64%               | No aplica                              |

Se adjudican los contratos de crédito a las instituciones financieras por presentar las mejores condiciones financieras, conforme a la siguiente tabla:

**Oferta ganadora**

| Institución Financiera | Monto Ofertado    | Plazos (días) | Sobretasa en puntos base | Tasa Efectiva Anual | Monto Adjudicado  |
|------------------------|-------------------|---------------|--------------------------|---------------------|-------------------|
| Banorte                | \$ 300,000,000.00 | 365           | 0.78                     | 8.21%               | \$ 300,000,000.00 |

Con fundamento en el artículo 30 de la Ley de Disciplina Financiera de las Entidades Federativas y los Municipios, se suscribió el Contratos de Créditos Simples Quirografarios a corto plazo con Banorte, que a continuación se detallan:

**CARACTERÍSTICAS DEL CRÉDITO**

| CONCEPTO                         | BANORTE           |
|----------------------------------|-------------------|
| Monto Contratado                 | \$300,000,000     |
| Tasa de Interés                  | TIIE 28d +0.78 pp |
| Plazo en días                    | 365               |
| Fecha de Suscripción             | 04-nov-19         |
| Fecha de Vencimiento             | 02-nov-20         |
| Comisiones                       | No aplica         |
| Número de amortizaciones capital | 4                 |



GOBIERNO DEL ESTADO  
DE OAXACA

El día 6 de noviembre, se dispuso de la totalidad de los recursos del crédito Banorte por 300 millones de pesos.

#### Financiamientos a Largo Plazo

El Estado realizó la 6ª y 7ª disposición del crédito MÁS Oaxaca, el 31 de octubre y 18 diciembre, por 10 millones 952 mil 522 pesos y 31 millones 219 mil 923 pesos respectivamente, que se destinó para Infraestructura Hidráulica: mejora en la infraestructura de los servicios de agua en 18 ciudades intermedias del Estado y constitución del Fondo de Reserva.

#### Endeudamiento Neto.

Existe un endeudamiento neto de 2,457 millones 137 mil 278 pesos, que representa un decremento real de 21 por ciento respecto a diciembre de 2018.

Las amortizaciones de capital se pagaron con recursos del Fondo de Aportaciones para el Fortalecimiento de las Entidades Federativas (FAFEF), Participaciones y Recursos Fiscales (Libre disposición).



GOBIERNO DEL ESTADO  
DE OAXACA

ENDEUDAMIENTO NETO SECTOR PÚBLICO PRESUPUESTARIO  
(Pesos)

| CONCEPTO                                   | REGISTRADO               |                         | VARIACIÓN RESPECTO A 2018: |            |
|--|--------------------------|-------------------------|----------------------------|------------|
|  | DIC 2018                 | DIC 2019                | IMPORTE                    | % REAL *   |
| <b>Total</b>                               | <b>3,041,016,832.75</b>  | <b>2,457,137,278.48</b> | <b>-583,879,554.27</b>     | <b>-21</b> |
|  | (+2)                     | (+2)                    | (+2)                       |            |
| <b>1. Sector Gobierno</b>                  | <b>3,041,016,832.75</b>  | <b>2,457,137,278.48</b> | <b>-583,879,554.27</b>     | <b>-21</b> |
|  | (A-B)                    | (A-B)                   | (A-B)                      |            |
| <b>A. Financiamiento</b>                   | <b>11,706,923,699.48</b> | <b>5,690,704,498.96</b> | <b>-6,016,219,200.52</b>   | <b>-53</b> |
| Corto Plazo                                | <b>3,450,000,000.00</b>  | <b>2,000,000,000.00</b> | <b>-1,450,000,000.00</b>   | <b>-44</b> |
| BANORTE (antes Interacciones)              | 1,500,000,000.00         |                         | -1,500,000,000.00          | -100       |
| MULTIVA                                    | 400,000,000.00           |                         | -400,000,000.00            | -100       |
| SCOTIABANK INVERLAT                        |                          | 400,000,000.00          | 400,000,000.00             | NR         |
| HSBC                                       |                          | 350,000,000.00          | 350,000,000.00             | NR         |
| BANORTE                                    | 300,000,000.00           | 500,000,000.00          | 200,000,000.00             | 62         |
| BANORTE                                    | 100,000,000.00           | 450,000,000.00          | 350,000,000.00             | 338        |
| SANTANDER                                  | 150,000,000.00           |                         | -150,000,000.00            | -100       |
| BANORTE                                    | 1,000,000,000.00         | 300,000,000.00          | -700,000,000.00            | -71        |
| Largo Plazo                                | <b>8,256,923,699.48</b>  | <b>3,690,704,498.96</b> | <b>-4,566,219,200.52</b>   | <b>-57</b> |
| BANOBAS Más Oaxaca                         | 123,610,562.00           | 82,015,650.03           | -41,594,911.97             | -35        |
| BANOBAS (Refinanciamiento)                 | 4,942,924,936.20         |                         | -4,942,924,936.20          | NR         |
| BANOBAS (Refinanciamiento)                 | 2,150,528,406.93         |                         | -2,150,528,406.93          | NR         |
| BANOBAS (Refinanciamiento)                 | 339,859,794.35           | 3,608,688,848.93        | 3,268,829,054.58           | 933        |
| SANTANDER (Refinanciamiento)               | 700,000,000.00           |                         | -700,000,000.00            | NR         |
| <b>B. Amortización</b>                     | <b>8,665,906,866.73</b>  | <b>3,233,567,220.48</b> | <b>-5,432,339,646.25</b>   | <b>-64</b> |
| Corto Plazo                                | <b>2,763,851,430.00</b>  | <b>2,895,097,899.54</b> | <b>131,246,469.54</b>      | <b>2</b>   |
| INTERACCIONES                              | 1,100,000,000.00         |                         | -1,100,000,000.00          | -100       |
| SCOTIABANK INVERLAT                        | 300,000,000.00           | 308,949,329.54          | 8,949,329.54               | 0.15       |
| MULTIVA                                    | 500,000,000.00           |                         | -500,000,000.00            | -100       |
| BANORTE (antes Interacciones)              | 439,351,430.00           | 1,060,648,570.00        | 621,297,140.00             | 135        |
| MULTIVA                                    | 174,000,000.00           | 226,000,000.00          | 52,000,000.00              | 26         |
| BANORTE                                    | 130,500,000.00           | 169,500,000.00          | 39,000,000.00              | 26         |
| BANORTE                                    | 36,000,000.00            | 64,000,000.00           | 28,000,000.00              | 73         |
| SANTANDER                                  | 54,000,000.00            | 96,000,000.00           | 42,000,000.00              | 73         |
| BANORTE                                    | 30,000,000.00            | 970,000,000.00          | 940,000,000.00             | 3,044      |
| Largo Plazo                                | <b>5,902,055,436.73</b>  | <b>338,469,320.94</b>   | <b>-5,563,586,115.79</b>   | <b>-94</b> |
| TENEDORES CERT. BURSÁTILES OAXACA 11       | 1,456,745,400.00         |                         | -1,456,745,400.00          | -100       |
| TENEDORES CERT. BURSÁTILES OAXACA 13       | 1,078,499,130.78         |                         | -1,078,499,130.78          | -100       |
| BANOBAS                                    | 65,913,240.54            | 72,124,699.88           | 6,211,459.34               | 6          |
| BANOBAS Más Oaxaca                         | 0.00                     | 16,422,031.76           | 16,422,031.76              | N/R        |
| BBVA BANCOMER                              | 988,501,462.00           |                         | -988,501,462.00            | -100       |
| SANTANDER                                  | 2,296,125,442.68         |                         | -2,296,125,442.68          | -100       |
| BANOBAS (Refinanciamiento)                 | 9,915,507.43             | 120,429,423.14          | 110,513,915.71             | 1,081      |
| BANOBAS (Refinanciamiento)                 | 4,283,852.59             | 51,969,669.48           | 47,685,816.89              | 1,080      |
| BANOBAS (Refinanciamiento)                 | 677,000.71               | 60,607,296.68           | 59,930,295.97              | 8,606      |
| SANTANDER (Refinanciamiento)               | 1,394,400.00             | 16,916,200.00           | 15,521,800.00              | 1,080      |
| <b>2. Sector Paraestatal No Financiero</b> |                          |                         |                            |            |
| A. Financiamiento                          |                          |                         |                            |            |
| B. Amortización                            |                          |                         |                            |            |

\* Deflactado de acuerdo al Índice Nacional de Precios al Consumidor (INPC)



GOBIERNO DEL ESTADO  
DE OAXACA

### 5.1.1.2.- COSTO FINANCIERO (Pasivo directo)

El costo financiero de la deuda pública directa asciende a 5,286 millones 837 mil 180 pesos, integrado por el pago de intereses, gastos de la deuda pública, costos por coberturas y el pago anticipado voluntario del principal de los Certificados Bursátiles Fiduciarios OAXCB 07U; los cuales se aplicaron con recursos de FAFEF, Participaciones, Recursos Fiscales (Libre Disposición) y Financiamientos Internos

#### COSTO FINANCIERO DE LA DEUDA DEL SECTOR PÚBLICO PRESUPUESTARIO (Pesos)

| CONCEPTO                                   | REGISTRADO                      |                                 | VARIACIÓN RESPECTO A 2018 : |            |
|--|---------------------------------|---------------------------------|-----------------------------|------------|
|  | DIC 2018                        | DIC 2019                        | Importe                     | % Real /1  |
| <b>TOTAL</b>                               | <b>1,300,338,070.06</b><br>(+2) | <b>5,286,837,180.17</b><br>(+2) | <b>3,986,499,110.11</b>     | <b>295</b> |
| <b>1. Sector Gobierno</b>                  | 1,300,338,070.06                | 5,286,837,180.17                | <b>3,986,499,110.11</b>     | <b>295</b> |
| Intereses                                  | 849,236,341.59                  | 1,209,692,088.40                | 360,455,746.81              | 39         |
| Comisiones                                 | 26,274,000.00                   | 0.00                            | -26,274,000.00              | -100       |
| Gastos /2                                  | 419,939,213.13                  | 4,018,322,578.61                | 3,598,383,365.48            | 831        |
| Costos por coberturas                      | 4,888,515.34                    | 58,822,513.16                   | 53,933,997.82               | 1,070      |
| <b>2. Sector Paraestatal No Financiero</b> |                                 |                                 |                             |            |
| Intereses                                  |                                 |                                 |                             |            |

/1 Deflactado con el índice de precios del consumidor

/2 En este rubro se incluye el pago anticipado voluntario de los Certificados Bursátiles OAXCB 07U, por \$3,500 millones de pesos.





GOBIERNO DEL ESTADO  
DE OAXACA

## 5.1.2.- OBLIGACIONES DE PAGO.

En este concepto se contemplan los créditos Bono Cupón Cero a largo plazo que no representan un pasivo directo al Estado.

### 5.1.2.1.- CRÉDITOS BONOS CUPON CERO.

Se consideran en esta clasificación los créditos contratados derivados del Fondo de Reconstrucción para Entidades Federativas (FONREC IV) y el Fondo para la Implementación del Sistema de Justicia Penal de las Entidades Federativas (JUSTICIA PENAL), que se destinaron para atender los desastres naturales y el desarrollo de la infraestructura de seguridad pública respectivamente, propuesto y aprobado por el Gobierno Federal, a finales del año 2010, donde se abrieron líneas de crédito a través del Banco Nacional de Obras y Servicios Públicos (BANOBRAS), con beneficios como el manejo de un bono cupón cero sin pago de capital, solo el pago de intereses por parte de los estados beneficiados y con un plazo de 20 años.

Es importante destacar, que para efectos informativos y de control el saldo de esta obligación se refleja en cuentas de orden contables y no se registran como un pasivo directo, dentro de los estados financieros consolidados, esto derivado que la Federación será la encargada de pagar la amortización del capital.

#### Saldo y Costo Financiero de los Créditos Bono Cupón Cero.

El saldo bruto de los Créditos Bono Cupón Cero al cierre del trimestre asciende a 1,534 millones 235 mil 126 pesos, integrado por: el crédito Banobras Justicia Penal por 398 millones 859 mil 429 pesos y el crédito Banobras FONREC IV por 1,135 millones 375 mil 697 pesos.

El valor de las acciones de los Bonos Cupón Cero, que fueron adquiridas por la Federación, para el pago de la amortización anticipada voluntaria parcial o total de los créditos, al cierre del trimestre asciende a 381 millones 259 mil 179 pesos, aplicando el valor de los bonos cupón cero, el saldo neto se reduce a 1,152 millones 975 mil 946 pesos.

Se realizaron pagos de intereses de los financiamientos y honorarios fiduciarios por administración de los fideicomisos, por la cantidad de 126 millones 432 mil 727 pesos, los cuales se ejercieron con recursos de Participaciones y Recursos Fiscales (Libre Disposición).



GOBIERNO DEL ESTADO  
DE OAXACA

**SALDO Y COSTO FINANCIERO DE LOS CRÉDITOS BONO CUPÓN CERO**  
(Pesos)

| CONCEPTO                 | MONTO LINEA<br>CRÉDITO | SALDO BRUTO<br>DIC 2018<br>(A) | DISPOSICIONES<br>DEL PERIODO<br>(B) | SALDO BRUTO<br>DIC 2019<br>C = (A + B) | VALOR BONO<br>CUPON CERO /1<br>(D) | SALDO NETO<br>DIC<br>2019<br>E = ( C - D) | COSTO<br>FINANCIERO<br>ENE-DIC /2 |
|--------------------------|------------------------|--------------------------------|-------------------------------------|--|------------------------------------|---|-----------------------------------|
| <b>TOTAL</b>             |                        | <b>1,401,894,429.00</b>        | <b>132,340,697.00</b>               | <b>1,534,235,126.00</b>                | <b>381,259,179.39</b>              | <b>1,152,975,946.61</b>                   | <b>126,432,727.89</b>             |
| Banobras- JUSTICIA PENAL | 405,456,000.00         | 398,859,429.00                 | 0.00                                | 398,859,429.00                         | 119,536,338.29                     | 279,323,090.71                            | 34,077,809.35                     |
| Banobras- FONREC IV /3   | 1,200,000,000.00       | 1,003,035,000.00               | 132,340,697.00                      | 1,135,375,697.00                       | 261,722,841.10                     | 873,652,855.90                            | 92,354,918.54                     |

1/ Valor de los bonos cupon cero al cierre del trimestre que servirán para el pago de capital al vencimiento, reportados por Banobras.

2/ El costo financiero incluye el pago de intereses y honorarios fiduciarios.

3/ En julio de 2019, se realizó el 3a, 4a, 5a 6a y 7a disposición; en agosto se hizo 8a disposición del crédito, concluyendo el periodo de disposición.

### 5.1.2.2 FACTORAJE FINANCIERO (Cadena productiva).

El Factoraje es un instrumento de financiamiento a través del cual se puede adelantar el cobro de una factura. Los proveedores, contratistas y prestadores servicios pueden ceder facturas a través de cadenas productivas de Nacional Financiera.

Entre los beneficios obtenidos son:

- Coadyuvar a la transparencia en la emisión de pagos.
- Mayor eficiencia en los procesos de pago.
- Detonador del crecimiento económico sectorial y regional.
- Proporciona mayor agilidad en los pagos para los proveedores.

Características:

- Operación de factoraje financiero sin recurso.
- Descuento hasta por el 100% del importe de la cuenta por cobrar.
- Sin comisiones.
- Con tasas de interés competitivas.
- Sin garantías.
- En pesos a tasa fija durante el plazo del crédito
- El financiamiento se otorga a partir de la operación en factoraje de un documento dado de alta en las Cadenas Productivas.
- El pago de intereses es por anticipado, los cuales descuentan el importe de la cuenta por cobrar.
- Contar con al menos una línea de crédito vigente con cualquier Intermediario Financiero.



GOBIERNO DEL ESTADO  
DE OAXACA

No existe saldo al cierre del trimestre, por este concepto, en septiembre se liquidó en su totalidad la línea de crédito con Arrendadora Factor Banorte.

**SALDO DE CADENAS PRODUCTIVAS  
(Pesos)**

| CONCEPTO  | SALDO A<br>DIC<br>2018<br>(A) | DATOS DEL PERIODO           |                             | SALDO A<br>DIC<br>2019<br>(A+B-C) |
|---|-------------------------------|-----------------------------|-----------------------------|-----------------------------------|
|   |                               | MONTO DISPUESTO<br>(B)      | AMORTIZACIÓN<br>(C)         |                                   |
| <b>Total</b>  | <b><u>17,812,440.30</u></b>   | <b><u>20,501,905.99</u></b> | <b><u>38,314,346.29</u></b> | <b><u>0.00</u></b>                |
| ARRENDADORA FACTOR BANORTE, S.A<br>DE C.V. SOFOM E.R. | <b>17,812,440.30</b>          | 20,501,905.99               | 38,314,346.29               | <b>0.00</b>                       |

**5.1.2.3.- PROYECTOS DE PRESTACION DE SERVICIOS A LARGO PLAZO (PPS)**

La primera entidad federativa de México en realizar reformas para incorporar el esquema de los Proyectos de Prestación de Servicios (PPS), fue el Estado de Oaxaca en el 2005; para tal efecto, el día 3 de septiembre del mismo año se publicaron en el Periódico Oficial del Estado, diversas reformas legales con el propósito de adecuar la legislación local con la operación de este esquema jurídico-financiero.

En el mes de febrero de 2006, el Estado dio a conocer la adopción del esquema PPS para llevar a cabo obras de infraestructura, la modificación de su marco jurídico le permitió en ese momento aplicar el capital privado sobre terrenos propiedad del gobierno, bajo este contexto, decidió no comprometer los recursos presupuestales de la entidad y aprovechar la inversión de los particulares.

Como segundo proyecto de esta naturaleza de financiamiento, se edificó el “Centro Administrativo y Judicial Porfirio Díaz Soldado de la Patria”, en Reyes Mantecón, Municipio de San Bartolo Coyotepec, el Estado celebró un contrato de prestación de servicios con inversionistas privados firmado el día 03 de enero del 2008; quienes se encargaron de realizar la inversión para construir, equipar y dar mantenimiento a la infraestructura creada en terrenos estatales.

Las ventajas importantes que presentó la figura financiera de los PPS:



GOBIERNO DEL ESTADO  
DE OAXACA

- Le permitió al Estado convertir un gasto corriente en gasto de inversión, puesto que todas las cantidades que erogaba vía arrendamientos y servicios generales de oficinas, ahora se aplican para recibir estos servicios y además adquirir el inmueble en que se desarrollan, coadyuvando a despejar el centro histórico de casi todas las oficinas Gubernamentales.
- El financiamiento fue contratado por inversionistas privados, por lo cual no constituyó Deuda Directa para el Estado, cabe señalar que la estructura fiscal de los PPS se recupera y se reinvierte el Impuesto al Valor Agregado (IVA) el cual no se pagó como contraprestación; hasta no recibir a la entera satisfacción Ciudad Judicial.
- Por otro lado el beneficio estrictamente económico-financiero de los PPS para las finanzas públicas del Estado, se vio favorecido el turismo en la Ciudad, ya que la gente contó con más espacios para disfrutar el Centro Histórico.

Una vez terminada la obra, se proyectó el pago de una contraprestación durante 15 años, por concepto de disponibilidad de la infraestructura, lo que permitió diferir la inversión en el gasto de capital a largo plazo, por lo que hicieron más eficientes los recursos públicos, sin que las inversiones implicaran una contratación de Deuda Pública, precisamente para no realizar una transferencia de un recurso extraordinario, del privado al Estado, ni una obligación indefectible de pago.

Este financiamiento a través de los PPS, permitió que el Gobierno del Estado efectuó prepagos a cuenta de capital, sin asumir ninguna penalización.

Durante el Tercer Trimestre del presente ejercicio, para ser más preciso el día 29 de agosto de 2019, en Sesión del Comité Técnico, el Estado de Oaxaca hizo patente de forma determinada la liquidación total anticipada del Contrato de Prestación de Servicios a Largo Plazo, de conformidad con lo establecido en Cláusula Cuadragésima de dicho contrato; con fecha de 30 de agosto de 2019, que se tenía con la empresa Operadora de la Ciudad Judicial de Oaxaca, S.A. de C.V. (“LA SOE”).

Ante este aviso, el Estado instruyó a la Fiduciaria CIBanco, S.A., realizar el pago final para cubrir el saldo insoluto del crédito con el Banco Mercantil del Norte, S.A., saldo insoluto de Capital de Riesgo, Adeudos Fiscales, Gasto de Operación, Contraprestación de T2 mes de agosto, Contraprestación 15 días del mes de septiembre, Seguro por el segundo trimestre, Fiduciario CIBanco, Finiquito Administrador y Honorarios Legales.



GOBIERNO DEL ESTADO  
DE OAXACA

El vencimiento anticipado del contrato de Proyecto de Prestación de Servicios (PPS) de Ciudad Judicial Reyes Mantecón Oaxaca, se llevó a cabo durante 9 años 9 meses de pagos mensuales, con una reducción del plazo programado de 15 años. Ésta es una de las ventajas de la figura financiera del PPS de haberse generado reservas durante la vigencia del proyecto en cuentas bancarias con los pagos mensuales que realizó el Estado, de esta manera se efectuaron abonos directos a capital como prepagos, reduciéndose el saldo insoluto que permitió contar con una cantidad suficiente en reservas bancarias para llevar a cabo la liquidación definitiva.

Se tendrá que evaluar la estrategia puesta en práctica por esta Administración, referente al vencimiento anticipado del PPS como una buena medida coyuntural de reducir las obligaciones financieras en el servicio de la deuda y formular sus mejores opiniones.

Los saldos insolutos al 30 de agosto de 2019, sumaron un total de 317,722,827.96 como adeudo del Estado con la 'SOE'. Es necesario aclarar que por los pagos mensuales efectuados por el Estado a partir del 15 de noviembre de 2008 al 30 de agosto del 2019, permitió ir reservando montos proporcionales como lo indica la parte contractual con la finalidad de realizar PREPAGOS sin ninguna penalización y contar con un saldo suficiente en las cuentas bancarias para finiquitar los saldos deudores que el Estado tenía con la 'SOE'. La cantidad en mención registrada fue de 336,500,919.11, importe suficiente para afrontar dicho compromiso.

El resultado de esta operación representa que el complejo Ciudad Judicial Reyes Mantecón pasará a formar parte del patrimonio del Estado.

### **5.1.3.- APLICACIÓN DEL PRESUPUESTO DEL SERVICIO DE LA DEUDA PÚBLICA Y OBLIGACIONES DE PAGO POR FUENTE DE FINANCIAMIENTO**

En total se ejercieron presupuestariamente 8,647 millones 367 mil 30 pesos para el servicio de la deuda pública, incluyendo el pago del refinanciamiento; con el capítulo del gasto 9000 se ejercieron 5,147 millones 367 mil 30 pesos y con capítulo del gasto 3000, se ejercieron 3,500 millones de pesos, este último se destinó para el pago anticipado voluntario total de los Certificados Bursátiles Fiduciarios OAXCB 07U (refinanciamiento). Se aplicaron recursos con fuente de financiamiento de Participaciones, FAFEF, FEIEF, Recursos Fiscales (Libre Disposición) y Financiamientos Internos.



GOBIERNO DEL ESTADO  
DE OAXACA

SERVICIO DE LA DEUDA PÚBLICA Y OBLIGACIONES DE PAGO POR FUENTE DE FINANCIAMIENTO  
ENERO A DICIEMBRE 2019  
(Pesos)

| CONCEPTO  | R E C U R S O                     |                                 |                                   |                                 |                                   |                                 | TOTALES                           |
|---|-----------------------------------|---------------------------------|-----------------------------------|---------------------------------|-----------------------------------|---------------------------------|-----------------------------------|
|   | PARTICIPACIONES                   | RSCALES<br>(LIB. DISP.)         | FAFEF                             | FEIEF                           | FINANCIAMIENTOS<br>INTERNOS       | ING.<br>EXCEDENTES              |                                   |
| <b>T o t a l</b>                                    | <b>1,151,432,997.51</b><br>(A+ B) | <b>750,942,130.55</b><br>(A+ B) | <b>1,657,307,528.56</b><br>(A+ B) | <b>798,068,703.71</b><br>(A+ B) | <b>3,802,491,945.42</b><br>(A+ B) | <b>487,123,725.10</b><br>(A+ B) | <b>8,647,367,030.85</b><br>(A+ B) |
| <b>1. Capítulo 9000</b>                             | <b>1,151,432,997.51</b>           | <b>750,942,130.55</b>           | <b>1,657,307,528.56</b>           | <b>798,068,703.71</b>           | <b>3,802,491,945.42</b>           | <b>487,123,725.10</b>           | <b>5,147,367,030.85</b>           |
| <b>A. Deuda Pública Estatal</b>                     | <b>1,126,124,968.67</b>           | <b>649,587,751.50</b>           | <b>1,657,307,528.56</b>           | <b>798,068,703.71</b>           | <b>3,802,491,945.42</b>           | <b>487,123,725.10</b>           | <b>5,020,704,622.96</b>           |
| <b>Corto Plazo</b>                                  | <b>615,438,442.97</b>             | <b>70,330,562.11</b>            | <b>1,115,182,324.65</b>           | <b>798,068,703.71</b>           | <b>0.00</b>                       | <b>487,123,725.10</b>           | <b>3,086,143,758.54</b>           |
| Multiva   | 0.00                              | 0.00                            | 125,923,708.13                    | 110,178,376.01                  | 0.00                              | 0.00                            | 236,102,084.14                    |
| Banorte   | 455,554,304.26                    | 17,692,845.85                   | 929,067,115.05                    | 533,108,779.56                  | 0.00                              | 465,000,000.00                  | 2,400,423,044.72                  |
| Santander   | 0.00                              | 0.00                            | 60,191,501.47                     | 39,754,881.56                   | 0.00                              | 0.00                            | 99,946,383.03                     |
| Scotiabank Inverlat                                 | 149,190,261.08                    | 45,341,060.13                   | 0.00                              | 115,026,666.58                  | 0.00                              | 22,123,725.10                   | 331,681,712.89                    |
| Hsbc  | 10,693,877.63                     | 7,296,656.13                    | 0.00                              | 0.00                            | 0.00                              | 0.00                            | 17,990,533.76                     |
| <b>Largo Plazo</b>                                  | <b>510,686,525.70</b>             | <b>579,257,189.39</b>           | <b>542,125,203.91</b>             | <b>0.00</b>                     | <b>3,024,919,454.22</b>           | <b>0.00</b>                     | <b>1,934,560,864.42</b>           |
| Banobras  | 443,749,130.90                    | 499,398,567.97                  | 529,119,773.65                    | 0.00                            | 294,803,163.32                    | 0.00                            | 1,767,070,635.84                  |
| Santander   | 65,835,889.20                     | 79,858,621.42                   | 13,005,430.26                     | 0.00                            | 7,688,782.10                      | 0.00                            | 166,388,722.98                    |
| Fideicomisos  | 1,101,505.60                      | 0.00                            | 0.00                              | 0.00                            | 0.00                              | 0.00                            | 1,101,505.60                      |
| <b>B. Obligaciones de Pago</b>                      | <b>25,308,028.84</b>              | <b>101,354,379.05</b>           | <b>0.00</b>                       | <b>0.00</b>                     | <b>0.00</b>                       | <b>0.00</b>                     | <b>126,662,407.89</b>             |
| <b>Largo Plazo</b>                                  | <b>25,308,028.84</b>              | <b>101,354,379.05</b>           | <b>0.00</b>                       | <b>0.00</b>                     | <b>0.00</b>                       | <b>0.00</b>                     | <b>126,662,407.89</b>             |
| Banobras (FONRECIV y JUSTICIA PENAL)                | 25,203,628.84                     | 101,229,099.05                  | 0.00                              | 0.00                            | 0.00                              | 0.00                            | 126,432,727.89                    |
| Fideicomisos  | 104,400.00                        | 125,280.00                      | 0.00                              | 0.00                            | 0.00                              | 0.00                            | 229,680.00                        |
| <b>2. Capítulo 3000</b>                             | <b>0.00</b>                       | <b>0.00</b>                     | <b>0.00</b>                       | <b>0.00</b>                     | <b>3,500,000,000.00</b>           | <b>0.00</b>                     | <b>3,500,000,000.00</b>           |
| <b>A. Deuda Pública Estatal</b>                     | <b>0.00</b>                       | <b>0.00</b>                     | <b>0.00</b>                       | <b>0.00</b>                     | <b>0.00</b>                       | <b>0.00</b>                     | <b>0.00</b>                       |
| <b>Corto Plazo</b>                                  |                                   |                                 |                                   |                                 |                                   |                                 |                                   |
| <b>Largo Plazo</b>                                  |                                   |                                 |                                   |                                 |                                   |                                 |                                   |
| <b>B. Obligaciones de Pago</b>                      | <b>0.00</b>                       | <b>0.00</b>                     | <b>0.00</b>                       | <b>0.00</b>                     | <b>3,500,000,000.00</b>           | <b>0.00</b>                     | <b>3,500,000,000.00</b>           |
| <b>Largo Plazo</b>                                  | <b>0.00</b>                       | <b>0.00</b>                     | <b>0.00</b>                       | <b>0.00</b>                     | <b>3,500,000,000.00</b>           | <b>0.00</b>                     | <b>3,500,000,000.00</b>           |
| Tenedores Cert. Bursátiles Fiduciarios<br>OAXCB 07U | 0.00                              | 0.00                            | 0.00                              | 0.00                            | 3,500,000,000.00                  | 0.00                            | 3,500,000,000.00                  |

## 5.2.- RESULTADOS DEL SISTEMA DE ALERTA

La Ley de Disciplina Financiera de las Entidades Federativas y los Municipios (LDF), obliga a la Secretaría de Hacienda y Crédito Público (SHCP) evaluar a aquellos Entes Públicos que tengan Financiamientos u Obligaciones inscritas dentro del Registro Público Único, su nivel de endeudamiento, mejor conocido como Sistema de Alertas.

De acuerdo a la LDF se deben considerar tres indicadores, para medir el nivel de endeudamiento del Ente Público:






GOBIERNO DEL ESTADO  
DE OAXACA

**VALORES QUE DETERMINAN LOS LIMITES DE LOS RANGOS BAJO, MEDIO Y ALTO DE  
LOS INDICADORES DEL NIVEL DE ENDEUDAMIENTO DEL SISTEMA DE ALERTAS**

| INDICADOR |  | RANGO   |          |         |
|-----------|--|---------|----------|---------|
| Núm.      | Descripción  | BAJO    | MEDIO    | ALTO    |
| 1         | Deuda Pública y Obligaciones sobre Ingresos de Libre Disposición               | <= 100% | <= 200%  | > 200%  |
| 2         | Servicio de la Deuda y Obligaciones sobre Ingresos de Libre Disposición        | <= 7.5% | <= 15%   | > 15%   |
| 3         | Obligaciones a Corto Plazo y Proveedores y Contratistas sobre Ingresos Totales | <= 7.5% | <= 12.5% | > 12.5% |

Considerando la combinación de los rangos que se ubiquen los indicadores, se clasifica al Ente Público de acuerdo a los siguientes niveles:

-  Endeudamiento Sostenible
-  Endeudamiento en Observación
-  Endeudamiento Elevado

La SHCP realiza una medición anual, con base en la información de Cuenta Pública, dicha medición es relevante, ya que tiene efectos vinculantes al determinar el Techo de Financiamiento Neto, que el Estado podrá acceder el próximo ejercicio fiscal y determina el uso que podrán dar a sus ingresos excedentes disponibles. Las evaluaciones trimestrales sólo son para fines informativos, de seguimiento y no son vinculantes.

La información de la Cuenta Pública del ejercicio 2018, en el caso del Estado de Oaxaca, obtuvo como resultado final un nivel de endeudamiento en observación (foco amarillo), lo que significa que el Estado tendrá como Techo de Financiamiento Neto para el ejercicio 2020, el equivalente al 5 por ciento de sus Ingresos de libre disposición.

Considerando la información al 3er. trimestre de 2019, el Estado mantiene el nivel de endeudamiento sostenible.



GOBIERNO DEL ESTADO  
DE OAXACA

## Resultado del Sistema de Alertas Oaxaca

### CUENTA PUBLICA 2018

| Nivel de endeudamiento y medición de indicadores |             |             |             |
|--|-------------|-------------|-------------|
| Porcentaje                                       | Indicador 1 | Indicador 2 | Indicador 3 |
| <b>Resultado</b>                                 | DyO / ILD   | SDyPI / ILD | OCPyPC/IT   |
|  | 82.3%       | 13.2%       | 10.8%       |

RESULTADO FINAL

## Evaluaciones trimestrales para fines informativos y seguimiento

### 1er TRIMESTRE 2019

| Nivel de endeudamiento y medición de indicadores |             |             |             |
|--|-------------|-------------|-------------|
| Porcentaje                                       | Indicador 1 | Indicador 2 | Indicador 3 |
| <b>Resultado</b>                                 | DyO / ILD   | SDyPI / ILD | OCPyPC/IT   |
|  | 75.6%       | 12.6%       | 8.1%        |

### 2do TRIMESTRE 2019

| Nivel de endeudamiento y medición de indicadores |             |             |             |
|--|-------------|-------------|-------------|
| Porcentaje                                       | Indicador 1 | Indicador 2 | Indicador 3 |
| <b>Resultado</b>                                 | DyO / ILD   | SDyPI / ILD | OCPyPC/IT   |
|  | 74.6%       | 13.0%       | 3.3%        |

### 3er TRIMESTRE 2019

| Nivel de endeudamiento y medición de indicadores |             |             |             |
|--|-------------|-------------|-------------|
| Porcentaje                                       | Indicador 1 | Indicador 2 | Indicador 3 |
| <b>Resultado</b>                                 | DyO / ILD   | SDyPI / ILD | OCPyPC/IT   |
|  | 69.2%       | 13.3%       | 3.0%        |

Fuente: SHCP

DyO:

Deuda y Obligaciones

ILD:

Ingresos de Libre Disposición





GOBIERNO DEL ESTADO  
DE OAXACA

## 6.- INFORMACION PROGRAMATICA

### 6.1.- INDICADORES DE RESULTADOS

La Secretaría de Finanzas del Poder Ejecutivo del Estado de Oaxaca, en colaboración con las Jefatura de la Gubernatura llevaron a cabo la coordinación con Dependencias y Entidades para la realización de la estructura programática, adicional se realizó la construcción de Matrices Indicadoras de Resultados de los programas presupuestales, como parte del mejoramiento de la Gestión de la Administración Pública.

En cumplimiento a los artículos 158, 159 y 160 de Reglamento de la Ley Estatal de Presupuesto y Responsabilidad Hacendaria, las Dependencias y Entidades realizan el registro y/o actualización de metas. Dicha Información debe ser de carácter Público y se encuentran en el Portal de Transparencia Presupuestaria. La información es presenta por Programa Presupuestario y por Unidad Responsable, el desglose en cada una es a nivel actividad presupuestal, la cual se puede consultar en los apartados de Seguimiento Integral de Indicadores, Indicadores de Gestión, Programas Presupuestarios e Indicadores de Actividades Presupuestales, los cuales se puede consultar en la siguiente liga:

[http://www.finanzasoaxaca.gob.mx/transparenciapresupuestaria/evaluacion\\_resultados.html](http://www.finanzasoaxaca.gob.mx/transparenciapresupuestaria/evaluacion_resultados.html)



GOBIERNO DEL ESTADO  
DE OAXACA

## 6.2.- DIFUSIÓN DE LOS RESULTADOS DE LAS EVALUACIONES DE LOS RECURSOS FEDERALES MINISTRADOS A LAS ENTIDADES FEDERATIVAS

Con el objetivo de mejorar el diseño y operación de los programas y con ello eficientar la calidad del gasto público, en el marco del cumplimiento de los artículos 134 de la Constitución Política de los Estados Unidos Mexicanos; 85 y 110 párrafo 4 fracciones I, II, III y IV de la Ley Federal de Presupuesto y Responsabilidad Hacendaria; 49 párrafo 4 fracciones II y V de la Ley de Coordinación Fiscal; 79 de la Ley General de Contabilidad Gubernamental; los Lineamientos para informar sobre los recursos federales transferidos a las entidades federativas, municipios y demarcaciones territoriales del Distrito Federal, y de operación de los recursos del Ramo General 33; 137 de la Constitución Política del Estado Libre y Soberano de Oaxaca; 6, 73, 79 fracción I y 83 de la Ley Estatal de Presupuesto y Responsabilidad Hacendaria; 88, 160 y 162 del Reglamento de la Ley Estatal de Presupuesto y Responsabilidad Hacendaria; 97 y 102 fracción VI de la Ley Estatal de Planeación; 11 párrafo primero y segundo, 39, 40, 41, 42, 43, 44, 46, 47, 48 y 49 de la Ley de Desarrollo Social para el Estado de Oaxaca; 45 y 50 de la Ley Orgánica del Poder Ejecutivo del Estado de Oaxaca; 24°, 25°, 26° y Capítulo IV de los Lineamientos Generales para el Monitoreo y Evaluación de los Programas Estatales del Poder Ejecutivo del Estado de Oaxaca se presentan los resultados de las evaluaciones a los Fondos de Aportaciones del Ramo General 33 establecidas en los programas anuales de evaluación

Los resultados de las evaluaciones se pueden consultar en la siguiente liga:

[https://ceaco.finanzasoaxaca.gob.mx/infinanciera/difusion\\_ev.html](https://ceaco.finanzasoaxaca.gob.mx/infinanciera/difusion_ev.html)



GOBIERNO DEL ESTADO  
DE OAXACA

## 7.- PROGRAMAS Y PROYECTOS DE INVERSION AVANCE FISICO FINANCIERO

"Con fundamento a lo dispuesto por el artículo 85 de la Ley Federal de Presupuesto y Responsabilidad Hacendaria y a los Lineamientos para informar sobre el ejercicio, destino y resultados de los recursos federales transferidos a entidades federativas, municipios y demarcaciones territoriales del Distrito Federal, y de Operación de los recursos del Ramo General 33, publicados en el Diario Oficial de la Federación el 25 de abril de 2013; los informes trimestrales emitidos a la Secretaría de Hacienda y Crédito Público a través del Sistema de Formato Único pueden consultarse y descargarse ingresando a la liga de internet:

[http://www.finanzasoaxaca.gob.mx/transparenciapresupuestaria/rendicion\\_cuentas.html](http://www.finanzasoaxaca.gob.mx/transparenciapresupuestaria/rendicion_cuentas.html)



GOBIERNO DEL ESTADO  
DE OAXACA

## 8.- INFORMACION ADICIONAL

### 8.1.- TÍTULO QUINTO DE LA LEY GENERAL DE CONTABILIDAD GUBERNAMENTAL, REFERENTE A LA TRANSPARENCIA Y DIFUSIÓN DE LA INFORMACIÓN FINANCIERA

En apego al artículo 67 de la Ley General de Contabilidad Gubernamental, los entes obligados publicarán en Internet la información sobre los montos efectivamente pagados durante el periodo por concepto de ayudas y subsidios a los sectores económicos y sociales.

<https://ceaco.finanzasoaxaca.gob.mx/infinanciera/montos.html>

En apego al artículo 68 de la Ley General de Contabilidad Gubernamental en los programas en que concurren recursos federales, de las entidades federativas y, en su caso, municipios y demarcaciones territoriales del Distrito Federal, se harán las anotaciones respectivas identificando el monto correspondiente a cada orden de gobierno.

[https://ceaco.finanzasoaxaca.gob.mx/infinanciera/programa\\_recursos.html](https://ceaco.finanzasoaxaca.gob.mx/infinanciera/programa_recursos.html)

En apego al artículo 69 de la Ley General de Contabilidad Gubernamental, para la presentación de la información financiera y la cuenta pública los entes obligados incluirán la relación de las cuentas bancarias productivas específicas, en las cuales se depositaron los recursos federales transferidos, por cualquier concepto, durante el ejercicio fiscal correspondiente.

<https://ceaco.finanzasoaxaca.gob.mx/infinanciera/cuentas.html>

En apego al artículo 73 de la Ley General de Contabilidad Gubernamental, sin perjuicio de lo dispuesto en otros ordenamientos, las entidades federativas deberán presentar información relativa al FAETA.

<https://ceaco.finanzasoaxaca.gob.mx/infinanciera/aportaciones.html>



GOBIERNO DEL ESTADO  
DE OAXACA

En apego al artículo 74 de la Ley General de Contabilidad Gubernamental, sin perjuicio de lo dispuesto en otros ordenamientos, las entidades federativas deberán presentar información relativa a las aportaciones federales en materia de salud.

[https://ceaco.finanzasoaxaca.gob.mx/infinanciera/fondo\\_salud.html](https://ceaco.finanzasoaxaca.gob.mx/infinanciera/fondo_salud.html)

En apego al artículo 76 de la Ley General de Contabilidad Gubernamental, los entes públicos difundirán en Internet la información relativa al FORTAMUN, especificando cada uno de los destinos señalados para dicho Fondo en la Ley de Coordinación Fiscal.

[https://ceaco.finanzasoaxaca.gob.mx/infinanciera/aplicacion\\_recursos.html](https://ceaco.finanzasoaxaca.gob.mx/infinanciera/aplicacion_recursos.html)

En cumplimiento al artículo 77 de la Ley General de Contabilidad Gubernamental, las entidades federativas incluirán en los reportes periódicos y difundirán en Internet la información relativa a los fondos de ayuda federal para la seguridad pública.

[https://ceaco.finanzasoaxaca.gob.mx/infinanciera/fondo\\_seguridad.html](https://ceaco.finanzasoaxaca.gob.mx/infinanciera/fondo_seguridad.html)

De conformidad al artículo 78 de la Ley General de Contabilidad Gubernamental los entes obligados publicaran la información relativa a las características de las obligaciones que se pagan o garantizan con recursos de fondos federales

<https://ceaco.finanzasoaxaca.gob.mx/infinanciera/obligaciones.html>

De conformidad al artículo 81 de la Ley General de Contabilidad Gubernamental, la información respecto al ejercicio y destino del gasto federalizado, así como respecto al reintegro de los recursos federales no devengados por los entes obligados, para efectos de los informes trimestrales y la cuenta pública, deberá presentarse en los formatos aprobados por el Consejo Nacional de Armonización Contable.

<https://ceaco.finanzasoaxaca.gob.mx/infinanciera/ejercicio.html>

Norma de Evaluación:

[https://ceaco.finanzasoaxaca.gob.mx/infinanciera/difusion\\_ev.html](https://ceaco.finanzasoaxaca.gob.mx/infinanciera/difusion_ev.html)



GOBIERNO DEL ESTADO  
DE OAXACA

En cumplimiento al artículo 79 de la Ley General de Contabilidad Gubernamental, se publica el Programa Anual de Evaluaciones correspondiente al ejercicio 2018

[https://ceaco.finanzasoxaca.gob.mx/pdf/transparencia/2018/evaluaciones/PROGRAMA\\_ANUAL\\_DE\\_EVALUACION\\_2018.pdf](https://ceaco.finanzasoxaca.gob.mx/pdf/transparencia/2018/evaluaciones/PROGRAMA_ANUAL_DE_EVALUACION_2018.pdf)



GOBIERNO DEL ESTADO  
DE OAXACA

## 8.2.- RELACIÓN DE MUNICIPIOS CON LOS QUE SE HAN FIRMADO CONVENIO DE COLABORACIÓN ADMINISTRATIVA PARA PUBLICAR SU INFORMACIÓN FINANCIERA

En cumplimiento al Título V de la Ley General de Contabilidad Gubernamental, “De la Transparencia y Difusión de la Información Financiera”, la Secretaría de Finanzas conforme al artículo 57 de la ley en comento, a raíz de la obligatoriedad en el ámbito municipal se han firmado convenios administrativos con los municipios que así lo han convenido, para la publicación de su información financiera en el micro sitio que la Secretaría puso a disposición en lo relacionado con la Armonización Contable.

| N° | MUNICIPIO                          | DISTRITO     |
|----|------------------------------------|--------------|
| 4  | ASUNCION CUYOTEPEJI                | HUAJUAPAN    |
| 5  | ASUNCION IXTALTEPEC                | JUCHITAN     |
| 7  | ASUNCION OCOTLAN                   | OCOTLAN      |
| 8  | ASUNCION TLACOLULITA               | YAUTEPEC     |
| 9  | AYOTZINTEPEC                       | TUXTEPEC     |
| 10 | EL BARRIO DE LA SOLEDAD            | JUCHITAN     |
| 11 | CALIHUALA                          | SILACAYOAPAM |
| 12 | CANDELARIA LOXICHA                 | POCHUTLA     |
| 13 | CIENEGA DE ZIMATLAN                | ZIMATLAN     |
| 14 | CIUDAD IXTEPEC                     | JUCHITAN     |
| 15 | COATECAS ALTAS                     | EJUTLA       |
| 16 | COICOYAN DE LAS FLORES             | JUXTLAHUACA  |
| 17 | LA COMPAÑIA                        | EJUTLA       |
| 18 | CONCEPCION BUENAVISTA              | COIXTLAHUACA |
| 19 | CONCEPCION PAPALO                  | CUICATLAN    |
| 20 | CONSTANCIA DEL ROSARIO             | PUTLA        |
| 22 | COSOLTEPEC                         | HUAJUAPAN    |
| 23 | CUILAPAM DE GUERRERO               | CENTRO       |
| 24 | CUYAMECALCO VILLA DE ZARAGOZA      | CUICATLAN    |
| 26 | CHALCATONGO DE HIDALGO             | TLAXIACO     |
| 27 | CHIQUIHUITLAN DE BENITO JUAREZ     | CUICATLAN    |
| 28 | HEROICA CIUDAD DE EJUTLA DE CRESPO | EJUTLA       |
| 30 | EL ESPINAL                         | JUCHITAN     |
| 31 | TAMAZULAPAM DEL ESPIRITU SANTO     | MIXE         |



GOBIERNO DEL ESTADO  
DE OAXACA

| N° | MUNICIPIO                              | DISTRITO     |
|----|--|--------------|
| 32 | FRESNILLO DE TRUJANO                   | HUAJUAPAN    |
| 33 | GUADALUPE ETLA                         | ETLA         |
| 34 | GUADALUPE DE RAMIREZ                   | SILACAYOAPAM |
| 38 | VILLA HIDALGO                          | VILLA ALTA   |
| 40 | HUAUTEPEC                              | TEOTITLAN    |
| 41 | HUAUTLA DE JIMENEZ                     | TEOTITLAN    |
| 43 | HEROICA CIUDAD DE JUCHITAN DE ZARAGOZA | JUCHITAN     |
| 45 | MAGDALENA APASCO                       | ETLA         |
| 46 | MAGDALENA JALTEPEC                     | NOCHIXTLAN   |
| 48 | MAGDALENA MIXTEPEC                     | ZIMATLAN     |
| 49 | MAGDALENA OCOTLAN                      | OCOTLAN      |
| 50 | MAGDALENA PEÑASCO                      | TLAXIACO     |
| 51 | MAGDALENA TEITIPAC                     | TLACOLULA    |
| 52 | MAGDALENA TEQUISISTLAN                 | TEHUANTEPEC  |
| 53 | MAGDALENA TLACOTEPEC                   | TEHUANTEPEC  |
| 54 | MAGDALENA ZAHUATLÁN                    | NOCHIXTLAN   |
| 55 | MARISCALA DE JUAREZ                    | HUAJUAPAN    |
| 56 | MARTIRES DE TACUBAYA                   | JAMILTEPEC   |
| 57 | MATIAS ROMERO AVENDAÑO                 | JUCHITAN     |
| 61 | MONJAS                                 | MIAHUATLAN   |
| 64 | NEJAPA DE MADERO                       | YAUTEPEC     |
| 65 | IXPANTEPEC NIEVES                      | SILACAYOAPAM |
| 66 | SANTIAGO NILTEPEC                      | JUCHITAN     |
| 68 | OCOTLAN DE MORELOS                     | OCOTLAN      |
| 69 | LA PE                                  | EJUTLA       |
| 70 | PINOTEPA DE DON LUIS                   | JAMILTEPEC   |
| 71 | PLUMA HIDALGO                          | POCHUTLA     |
| 72 | SAN JOSE DEL PROGRESO                  | OCOTLAN      |
| 73 | PUTLA VILLA DE GUERRERO                | PUTLA        |
| 75 | REFORMA DE PINEDA                      | JUCHITAN     |
| 76 | LA REFORMA                             | PUTLA        |
| 77 | REYES ETLA                             | ETLA         |
| 78 | ROJAS DE CUAUHEMOC                     | TLACOLULA    |





GOBIERNO DEL ESTADO  
DE OAXACA

| N°  | MUNICIPIO                     | DISTRITO     |
|-----|-------------------------------|--------------|
| 79  | SALINA CRUZ                   | TEHUANTEPEC  |
| 80  | SAN AGUSTIN AMATENGO          | EJUTLA       |
| 81  | SAN AGUSTIN ATENANGO          | SILACAYOAPAM |
| 82  | SAN AGUSTIN CHAYUCO           | JAMILTEPEC   |
| 83  | SAN AGUSTIN DE LAS JUNTAS     | CENTRO       |
| 84  | SAN AGUSTIN ETLA              | ETLA         |
| 85  | SAN AGUSTIN LOXICHA           | POCHUTLA     |
| 86  | SAN AGUSTIN TLACOTEPEC        | TLAXIACO     |
| 87  | SAN AGUSTIN YATARENI          | CENTRO       |
| 88  | SAN ANDRES CABECERA NUEVA     | PUTLA        |
| 89  | SAN ANDRES DINICUITI          | HUAJUAPAN    |
| 90  | SAN ANDRES HUAXPALTEPEC       | JAMILTEPEC   |
| 92  | SAN ANDRES IXTLAHUACA         | CENTRO       |
| 93  | SAN ANDRES LAGUNAS            | TEPOSCOLULA  |
| 94  | SAN ANDRES NUXIÑO             | NOCHIXTLAN   |
| 95  | SAN ANDRES PAXTLAN            | MIAHUATLAN   |
| 96  | SAN ANDRES SINAXTLA           | NOCHIXTLAN   |
| 97  | SAN ANDRES SOLAGA             | VILLA ALTA   |
| 98  | SAN ANDRES TEOTILALPAM        | CUICATLAN    |
| 99  | SAN ANDRES TEPETLAPA          | SILACAYOAPAM |
| 101 | SAN ANDRES ZABACHE            | EJUTLA       |
| 102 | SAN ANDRES ZAUTLA             | ETLA         |
| 104 | SAN ANTONINO EL ALTO          | ZIMATLAN     |
| 105 | SAN ANTONINO MONTE VERDE      | TEPOSCOLULA  |
| 108 | SAN ANTONIO HUITEPEC          | ZAACHILA     |
| 109 | SAN ANTONIO NANAHUATIPAM      | TEOTITLAN    |
| 110 | SAN ANTONIO SINICAHUA         | TLAXIACO     |
| 111 | SAN ANTONIO TEPETLAPA         | JAMILTEPEC   |
| 112 | SAN BALTAZAR CHICHICAPAM      | OCOTLAN      |
| 113 | SAN BALTAZAR LOXICHA          | POCHUTLA     |
| 114 | SAN BALTAZAR YATZACHI EL BAJO | VILLA ALTA   |
| 115 | SAN BARTOLO COYOTEPEC         | CENTRO       |
| 116 | SAN BARTOLOME AYAUTLA         | TEOTITLAN    |
| 117 | SAN BARTOLOME LOXICHA         | POCHUTLA     |



GOBIERNO DEL ESTADO  
DE OAXACA

| <b>N°</b> | <b>MUNICIPIO</b>            | <b>DISTRITO</b> |
|-----------|-----------------------------|-----------------|
| 120       | SAN BARTOLOME ZOOGOCHO      | VILLA ALTA      |
| 121       | SAN BARTOLO SOYALTEPEC      | TEPOSCOLULA     |
| 122       | SAN BARTOLO YAUTEPEC        | YAUTEPEC        |
| 123       | SAN BERNARDO MIXTEPEC       | ZIMATLAN        |
| 124       | SAN BLAS ATEMPA             | TEHUANTEPEC     |
| 125       | SAN CARLOS YAUTEPEC         | YAUTEPEC        |
| 126       | SAN CRISTOBAL AMATLAN       | MIAHUATLAN      |
| 127       | SAN CRISTOBAL AMOLTEPEC     | TLAXIACO        |
| 128       | SAN CRISTOBAL LACHIRIOAG    | VILLA ALTA      |
| 130       | SAN DIONISIO DEL MAR        | JUCHITAN        |
| 131       | SAN DIONISIO OCOTEPEC       | TLACOLULA       |
| 132       | SAN DIONISIO OCOTLAN        | OCOTLAN         |
| 133       | SAN ESTEBAN ATATLAHUCA      | TLAXIACO        |
| 135       | SAN FELIPE TEJALAPAM        | ETLA            |
| 136       | SAN FELIPE USILA            | TUXTEPEC        |
| 138       | SAN FRANCISCO CAJONOS       | VILLA ALTA      |
| 140       | SAN FRANCISCO CHINDUA       | NOCHIXTLAN      |
| 141       | SAN FRANCISCO DEL MAR       | JUCHITAN        |
| 142       | SAN FRANCISCO HUEHUETLAN    | TEOTITLAN       |
| 143       | SAN FRANCISCO IXHUATAN      | JUCHITAN        |
| 144       | SAN FRANCISCO JALTEPETONGO  | NOCHIXTLAN      |
| 145       | SAN FRANCISCO LACHIGOLO     | TLACOLULA       |
| 146       | SAN FRANCISCO LOGUECHE      | MIAHUATLAN      |
| 147       | SAN FRANCISCO NUXAÑO        | NOCHIXTLAN      |
| 148       | SAN FRANCISCO OZOLOTEPEC    | MIAHUATLAN      |
| 149       | SAN FRANCISCO SOLA          | SOLA DE VEGA    |
| 154       | SAN ILDEFONSO AMATLAN       | MIAHUATLAN      |
| 155       | SAN ILDEFONSO SOLA          | SOLA DE VEGA    |
| 156       | SAN ILDEFONSO VILLA ALTA    | VILLA ALTA      |
| 158       | SAN JACINTO TLACOTEPEC      | SOLA DE VEGA    |
| 159       | SAN JERONIMO COATLAN        | MIAHUATLAN      |
| 160       | SAN JERONIMO SILACAYOAPILLA | HUAJUAPAN       |
| 161       | SAN JERONIMO SOSOLA         | ETLA            |
| 162       | SAN JERONIMO TAVICHE        | OCOTLAN         |



GOBIERNO DEL ESTADO  
DE OAXACA

| N°  | MUNICIPIO                         | DISTRITO     |
|-----|-----------------------------------|--------------|
| 163 | SAN JERÓNIMO TECOATL              | TEOTITLAN    |
| 164 | SAN JORGE NUCHITA                 | HUAJUAPAN    |
| 165 | SAN JOSE AYUQUILA                 | HUAJUAPAN    |
| 166 | SAN JOSE CHILTEPEC                | TUXTEPEC     |
| 168 | SAN JOSE ESTANCIA GRANDE          | JAMILTEPEC   |
| 169 | SAN JOSE INDEPENDENCIA            | TUXTEPEC     |
| 170 | SAN JOSE LACHIGUIRI               | MIAHUATLAN   |
| 171 | SAN JOSE TENANGO                  | TEOTITLAN    |
| 172 | SAN JUAN ACHIUTLA                 | TLAXIACO     |
| 174 | ANIMAS TRUJANO                    | CENTRO       |
| 175 | SAN JUAN BAUTISTA ATATLAHUCA      | ETLA         |
| 176 | SAN JUAN BAUTISTA COIXTLAHUACA    | COIXTLAHUACA |
| 177 | SAN JUAN BAUTISTA CUICATLÁN       | CUICATLAN    |
| 178 | SAN JUAN BAUTISTA GUELACHE        | ETLA         |
| 179 | SAN JUAN BAUTISTA JAYACATLAN      | ETLA         |
| 181 | SAN JUAN BAUTISTA SUCHITEPEC      | HUAJUAPAN    |
| 182 | SAN JUAN BAUTISTA TLACOATZINTEPEC | CUICATLAN    |
| 183 | SAN JUAN BAUTISTA TLACHICHILCO    | SILACAYOAPAM |
| 186 | SAN JUAN CIENEGUILLA              | SILACAYOAPAM |
| 187 | SAN JUAN COATZOSPAM               | TEOTITLAN    |
| 192 | SAN JUAN CHILATECA                | OCOTLAN      |
| 193 | SAN JUAN DEL ESTADO               | ETLA         |
| 194 | SAN JUAN DEL RIO                  | TLACOLULA    |
| 195 | SAN JUAN DIUXI                    | NOCHIXTLAN   |
| 197 | SAN JUAN GUELAVIA                 | TLACOLULA    |
| 198 | SAN JUAN GUICHICOVI               | JUCHITAN     |
| 199 | SAN JUAN IHUALTEPEC               | SILACAYOAPAM |
| 200 | SAN JUAN JUQUILA MIXES            | YAUTEPEC     |
| 201 | SAN JUAN JUQUILA VIJANOS          | VILLA ALTA   |
| 202 | SAN JUAN LACHAO                   | JUQUILA      |
| 204 | SAN JUAN LAJARCIA                 | YAUTEPEC     |
| 205 | SAN JUAN LALANA                   | CHOAPAM      |
| 206 | SAN JUAN DE LOS CUES              | TEOTITLAN    |
| 208 | SAN JUAN MIXTEPEC DTTO 8          | JUXTLAHUACA  |



GOBIERNO DEL ESTADO  
DE OAXACA

| N°  | MUNICIPIO                  | DISTRITO     |
|-----|----------------------------|--------------|
| 209 | SAN JUAN MIXTEPEC DTTO 26  | MIAHUATLAN   |
| 210 | SAN JUAN ÑUMI              | TLAXIACO     |
| 211 | SAN JUAN OZOLOTEPEC        | MIAHUATLAN   |
| 212 | SAN JUAN PETLAPA           | CHOAPAM      |
| 213 | SAN JUAN QUIAHIJE          | JUQUILA      |
| 215 | SAN JUAN SAYULTEPEC        | NOCHIXTLAN   |
| 216 | SAN JUAN TABAA             | VILLA ALTA   |
| 217 | SAN JUAN TAMAZOLA          | NOCHIXTLAN   |
| 218 | SAN JUAN TEITA             | TLAXIACO     |
| 219 | SAN JUAN TEITIPAC          | TLACOLULA    |
| 220 | SAN JUAN TEPEUXILA         | CUICATLAN    |
| 221 | SAN JUAN TEPOSCOLULA       | TEPOSCOLULA  |
| 222 | SAN JUAN YAEE              | VILLA ALTA   |
| 223 | SAN JUAN YATZONA           | VILLA ALTA   |
| 224 | SAN JUAN YUCUITA           | NOCHIXTLAN   |
| 225 | SAN LORENZO                | JAMILTEPEC   |
| 226 | SAN LORENZO ALBARRADAS     | TLACOLULA    |
| 227 | SAN LORENZO CACAOTEPEC     | ETLA         |
| 228 | SAN LORENZO CUAUNECUITITLA | TEOTITLAN    |
| 230 | SAN LORENZO VICTORIA       | SILACAYOAPAM |
| 233 | SAN LUCAS QUIAVINI         | TLACOLULA    |
| 235 | SAN LUIS AMATLAN           | MIAHUATLAN   |
| 236 | SAN MARCIAL OZOLOTEPEC     | MIAHUATLAN   |
| 237 | SAN MARCOS ARTEAGA         | HUAJUAPAN    |
| 238 | SAN MARTIN DE LOS CANSECOS | EJUTLA       |
| 239 | SAN MARTIN HUAMELULPAM     | TLAXIACO     |
| 240 | SAN MARTIN ITUNYOSO        | TLAXIACO     |
| 241 | SAN MARTIN LACHILA         | EJUTLA       |
| 242 | SAN MARTIN PERAS           | JUXTLAHUACA  |
| 243 | SAN MARTIN TILCAJETE       | OCOTLAN      |
| 245 | SAN MARTIN ZACATEPEC       | HUAJUAPAN    |
| 246 | SAN MATEO CAJONOS          | VILLA ALTA   |
| 248 | SAN MATEO DEL MAR          | TEHUANTEPEC  |
| 250 | SAN MATEO ETLATONGO        | NOCHIXTLAN   |



GOBIERNO DEL ESTADO  
DE OAXACA

| <b>N°</b> | <b>MUNICIPIO</b>         | <b>DISTRITO</b> |
|-----------|--------------------------|-----------------|
| 251       | SAN MATEO NEJAPAM        | SILACAYOAPAM    |
| 252       | SAN MATEO PEÑASCO        | TLAXIACO        |
| 254       | SAN MATEO RIO HONDO      | MIAHUATLAN      |
| 255       | SAN MATEO SINDIHUI       | NOCHIXTLAN      |
| 257       | SAN MELCHOR BETAZA       | VILLA ALTA      |
| 258       | SAN MIGUEL ACHIUTLA      | TLAXIACO        |
| 259       | SAN MIGUEL AHUEHUETITLAN | SILACAYOAPAM    |
| 260       | SAN MIGUEL ALOAPAM       | IXTLAN          |
| 261       | SAN MIGUEL AMATITLÁN     | HUAJUAPAN       |
| 262       | SAN MIGUEL AMATLAN       | IXTLAN          |
| 263       | SAN MIGUEL COATLAN       | MIAHUATLAN      |
| 264       | SAN MIGUEL CHICAHUA      | NOCHIXTLAN      |
| 267       | SAN MIGUEL DEL RIO       | IXTLAN          |
| 268       | SAN MIGUEL EJUTLA        | EJUTLA          |
| 269       | SAN MIGUEL EL GRANDE     | TLAXIACO        |
| 270       | SAN MIGUEL HUAUTLA       | NOCHIXTLAN      |
| 271       | SAN MIGUEL MIXTEPEC      | ZIMATLAN        |
| 272       | SAN MIGUEL PANIXTLAHUACA | JUQUILA         |
| 273       | SAN MIGUEL PERAS         | ZAACHILA        |
| 274       | SAN MIGUEL PIEDRAS       | NOCHIXTLAN      |
| 276       | SAN MIGUEL SANTA FLOR    | CUICATLAN       |
| 277       | VILLA SOLA DE VEGA       | SOLA DE VEGA    |
| 278       | SAN MIGUEL SOYALTEPEC    | TUXTEPEC        |
| 279       | SAN MIGUEL SUCHIXTEPEC   | MIAHUATLAN      |
| 280       | VILLA TALEA DE CASTRO    | VILLA ALTA      |
| 282       | SAN MIGUEL TENANGO       | TEHUANTEPEC     |
| 283       | SAN MIGUEL TEQUIXTEPEC   | COIXTLAHUACA    |
| 284       | SAN MIGUEL TILQUIAPAM    | OCOTLAN         |
| 285       | SAN MIGUEL TLACAMAMA     | JAMILTEPEC      |
| 286       | SAN MIGUEL TLACOTEPEC    | JUXTLAHUACA     |
| 289       | SAN NICOLAS              | MIAHUATLAN      |
| 291       | SAN PABLO COATLAN        | MIAHUATLAN      |
| 292       | SAN PABLO CUATRO VENADOS | ZAACHILA        |
| 293       | SAN PABLO ETLA           | ETLA            |



GOBIERNO DEL ESTADO  
DE OAXACA

| N°  | MUNICIPIO                            | DISTRITO    |
|-----|--------------------------------------|-------------|
| 294 | SAN PABLO HUITZO                     | ETLA        |
| 295 | SAN PABLO HUIXTEPEC                  | ZIMATLAN    |
| 297 | SAN PABLO TIJALTEPEC                 | TLAXIACO    |
| 299 | SAN PABLO YAGANIZA                   | VILLA ALTA  |
| 300 | SAN PEDRO AMUZGOS                    | PUTLA       |
| 302 | SAN PEDRO ATOYAC                     | JAMILTEPEC  |
| 303 | SAN PEDRO CAJONOS                    | VILLA ALTA  |
| 304 | SAN PEDRO COXCALTEPEC CANTAROS       | NOCHIXTLAN  |
| 306 | SAN PEDRO EL ALTO                    | POCHUTLA    |
| 308 | SAN PEDRO HUILOTEPEC                 | TEHUANTEPEC |
| 310 | SAN PEDRO IXTLAHUACA                 | CENTRO      |
| 311 | SAN PEDRO JALTEPETONGO               | CUICATLAN   |
| 313 | SAN PEDRO JOCOTIPAC                  | CUICATLAN   |
| 314 | SAN PEDRO JUCHATENGO                 | JUQUILA     |
| 315 | SAN PEDRO MARTIR                     | OCOTLAN     |
| 316 | SAN PEDRO MARTIR QUIECHAPA           | YAUTEPEC    |
| 317 | SAN PEDRO MARTIR YUCUXACO            | TLAXIACO    |
| 320 | SAN PEDRO MOLINOS                    | TLAXIACO    |
| 322 | SAN PEDRO OCOPEATILLO                | TEOTITLAN   |
| 323 | SAN PEDRO OCOTEPEC                   | MIXE        |
| 324 | SAN PEDRO POCHUTLA                   | POCHUTLA    |
| 325 | SAN PEDRO QUIATONI                   | TLACOLULA   |
| 326 | SAN PEDRO SOCHIAPAM                  | CUICATLAN   |
| 327 | SAN PEDRO TAPANATEPEC                | JUCHITAN    |
| 329 | SAN PEDRO TEOZACOALCO                | NOCHIXTLAN  |
| 330 | SAN PEDRO TEUTILA                    | CUICATLAN   |
| 331 | SAN PEDRO TIDAA                      | NOCHIXTLAN  |
| 332 | SAN PEDRO TOPILTEPEC                 | TEPOSCOLULA |
| 333 | SAN PEDRO TOTOLAPAM                  | TLACOLULA   |
| 334 | VILLA DE TUTUTEPEC DE MELCHOR OCAMPO | JUQUILA     |
| 335 | SAN PEDRO YANERI                     | IXTLAN      |
| 336 | SAN PEDRO YOLOX                      | IXTLAN      |
| 337 | SAN PEDRO Y SAN PABLO AYUTLA         | MIXE        |



GOBIERNO DEL ESTADO  
DE OAXACA

| N°  | MUNICIPIO                         | DISTRITO     |
|-----|-----------------------------------|--------------|
| 338 | VILLA DE ETLA                     | ETLA         |
| 340 | SAN PEDRO Y SAN PABLO TEQUIXTEPEC | HUAJUAPAN    |
| 341 | SAN PEDRO YUCUNAMA                | TEPOSCOLULA  |
| 342 | SAN RAYMUNDO JALPAN               | CENTRO       |
| 343 | SAN SEBASTIAN ABASOLO             | TLACOLULA    |
| 344 | SAN SEBASTIAN COATLAN             | MIAHUATLAN   |
| 345 | SAN SEBASTIAN IXCAPA              | JAMILTEPEC   |
| 347 | SAN SEBASTIAN RIO HONDO           | MIAHUATLAN   |
| 349 | SAN SEBASTIAN TEITIPAC            | TLACOLULA    |
| 350 | SAN SEBASTIAN TUTLA               | CENTRO       |
| 351 | SAN SIMON ALMOLONGAS              | MIAHUATLAN   |
| 352 | SAN SIMON ZAHUATLAN               | HUAJUAPAN    |
| 354 | SANTA ANA ATEIXTLAHUACA           | TEOTITLAN    |
| 355 | SANTA ANA CUAUHTEMOC              | CUICATLAN    |
| 356 | SANTA ANA DEL VALLE               | TLACOLULA    |
| 357 | SANTA ANA TAVELA                  | YAUTEPEC     |
| 358 | SANTA ANA TLAPACOYAN              | ZIMATLAN     |
| 359 | SANTA ANA YARENI                  | IXTLAN       |
| 360 | SANTA ANA ZEGACHE                 | OCOTLAN      |
| 361 | SANTA CATALINA QUIERI             | YAUTEPEC     |
| 362 | SANTA CATARINA CUIXTLA            | MIAHUATLAN   |
| 364 | SANTA CATARINA JUQUILA            | JUQUILA      |
| 366 | SANTA CATARINA LOXICHA            | POCHUTLA     |
| 367 | SANTA CATARINA MECOACAN           | JAMILTEPEC   |
| 368 | SANTA CATARINA MINAS              | OCOTLAN      |
| 369 | SANTA CATARINA QUIANE             | ZIMATLAN     |
| 370 | SANTA CATARINA TAYATA             | TLAXIACO     |
| 371 | SANTA CATARINA TICUA              | TLAXIACO     |
| 372 | SANTA CATARINA YOSONOTU           | TLAXIACO     |
| 373 | SANTA CATARINA ZAPOQUILA          | HUAJUAPAN    |
| 374 | SANTA CRUZ ACATEPEC               | TEOTITLAN    |
| 375 | SANTA CRUZ AMILPAS                | CENTRO       |
| 376 | SANTA CRUZ DE BRAVO               | SILACAYOAPAM |
| 377 | SANTA CRUZ ITUNDUJIA              | PUTLA        |



GOBIERNO DEL ESTADO  
DE OAXACA

| <b>N°</b> | <b>MUNICIPIO</b>               | <b>DISTRITO</b> |
|-----------|--------------------------------|-----------------|
| 378       | SANTA CRUZ MIXTEPEC            | ZIMATLAN        |
| 379       | SANTA CRUZ NUNDACO             | TLAXIACO        |
| 380       | SANTA CRUZ PAPALUTLA           | TLACOLULA       |
| 381       | SANTA CRUZ TACACHE DE MINA     | HUAJUAPAN       |
| 383       | SANTA CRUZ TAYATA              | TLAXIACO        |
| 384       | SANTA CRUZ XITLA               | MIAHUATLAN      |
| 386       | SANTA CRUZ ZENZONTEPEC         | SOLA DE VEGA    |
| 388       | SANTA INES DEL MONTE           | ZAACHILA        |
| 391       | SANTA LUCIA MIAHUATLAN         | MIAHUATLAN      |
| 392       | SANTA LUCIA MONTEVERDE         | PUTLA           |
| 393       | SANTA LUCIA OCOTLAN            | OCOTLAN         |
| 394       | SANTA MARIA ALOTEPEC           | MIXE            |
| 395       | SANTA MARIA APAZCO             | NOCHIXTLAN      |
| 396       | SANTA MARÍA LA ASUNCIÓN        | TEOTITLAN       |
| 398       | AYOQUEZCO DE ALDAMA            | ZIMATLAN        |
| 400       | SANTA MARIA CAMOTLÁN           | HUAJUAPAN       |
| 401       | SANTA MARIA COLOTEPEC          | POCHUTLA        |
| 402       | SANTA MARIA CORTIJO            | JAMILTEPEC      |
| 403       | SANTA MARIA COYOTEPEC          | CENTRO          |
| 405       | VILLA DE CHILAPA DE DIAZ       | TEPOSCOLULA     |
| 406       | SANTA MARIA CHILCHOTLA         | TEOTITLAN       |
| 407       | SANTA MARIA CHIMALAPA          | JUCHITAN        |
| 408       | SANTA MARIA DEL ROSARIO        | TLAXIACO        |
| 410       | SANTA MARIA ECATEPEC           | YAUTEPEC        |
| 411       | SANTA MARIA GUELACE            | TLACOLULA       |
| 412       | SANTA MARIA GUIENAGATI         | TEHUANTEPEC     |
| 413       | SANTA MARIA HUATULCO           | POCHUTLA        |
| 415       | SANTA MARIA IPALAPA            | PUTLA           |
| 416       | SANTA MARÍA IXCATLÁN           | TEOTITLAN       |
| 417       | SANTA MARIA JACATEPEC          | TUXTEPEC        |
| 418       | SANTA MARIA JALAPA DEL MARQUES | TEHUANTEPEC     |
| 419       | SANTA MARIA JALTIANGUIS        | IXTLAN          |
| 420       | SANTA MARIA LACHIXIO           | SOLA DE VEGA    |
| 421       | SANTA MARIA MIXTEQUILLA        | TEHUANTEPEC     |





GOBIERNO DEL ESTADO  
DE OAXACA

| N°  | MUNICIPIO                  | DISTRITO     |
|-----|----------------------------|--------------|
| 422 | SANTA MARIA NATIVITAS      | COIXTLAHUACA |
| 423 | SANTA MARIA NDUAYACO       | TEPOSCOLULA  |
| 424 | SANTA MARIA OZOLOTEPEC     | MIAHUATLAN   |
| 425 | SANTA MARIA PAPALO         | CUICATLAN    |
| 426 | SANTA MARIA PEÑALES        | ETLA         |
| 427 | SANTA MARIA PETAPA         | JUCHITAN     |
| 428 | SANTA MARIA QUIEGOLANI     | YAUTEPEC     |
| 429 | SANTA MARIA SOLA           | SOLA DE VEGA |
| 430 | SANTA MARIA TATALTEPEC     | TLAXIACO     |
| 431 | SANTA MARÍA TECOMAVACA     | TEOTITLAN    |
| 432 | SANTA MARIA TEMAXCALAPA    | VILLA ALTA   |
| 433 | SANTA MARIA TEMAXCALTEPEC  | JUQUILA      |
| 435 | SANTA MARIA TEPANTLALI     | MIXE         |
| 436 | SANTA MARIA TEXCATITLAN    | CUICATLAN    |
| 437 | SANTA MARIA TLAHUITOLTEPEC | MIXE         |
| 438 | SANTA MARÍA TLALIXTAC      | CUICATLAN    |
| 439 | SANTA MARIA TONAMECA       | POCHUTLA     |
| 440 | SANTA MARIA TOTOLAPILLA    | TEHUANTEPEC  |
| 441 | SANTA MARIA XADANI         | JUCHITAN     |
| 444 | SANTA MARIA YOLOTEPEC      | TLAXIACO     |
| 445 | SANTA MARIA YOSOYUA        | TLAXIACO     |
| 446 | SANTA MARIA YUCUHITI       | TLAXIACO     |
| 447 | SANTA MARIA ZACATEPEC      | PUTLA        |
| 448 | SANTA MARIA ZANIZA         | SOLA DE VEGA |
| 449 | SANTA MARIA ZOQUITLAN      | TLACOLULA    |
| 450 | SANTIAGO AMOLTEPEC         | SOLA DE VEGA |
| 451 | SANTIAGO APOALA            | NOCHIXTLAN   |
| 452 | SANTIAGO APOSTOL           | OCOTLAN      |
| 453 | SANTIAGO ASTATA            | TEHUANTEPEC  |
| 454 | SANTIAGO ATITLAN           | MIXE         |
| 455 | SANTIAGO AYUQUILILLA       | HUAJUAPAN    |
| 456 | SANTIAGO CACALOXTEPEC      | HUAJUAPAN    |
| 457 | SANTIAGO CAMOTLAN          | VILLA ALTA   |
| 459 | SANTIAGO CHAZUMBA          | HUAJUAPAN    |



GOBIERNO DEL ESTADO  
DE OAXACA

| N°  | MUNICIPIO                 | DISTRITO     |
|-----|---------------------------|--------------|
| 461 | SANTIAGO DEL RIO          | SILACAYOAPAM |
| 462 | SANTIAGO HUAJOLOTITLAN    | HUAJUAPAN    |
| 463 | SANTIAGO HUAUCLILLA       | NOCHIXTLAN   |
| 464 | SANTIAGO IHUITLAN PLUMAS  | COIXTLAHUACA |
| 465 | SANTIAGO IXCUINTEPEC      | MIXE         |
| 466 | SANTIAGO IXTAYUTLA        | JAMILTEPEC   |
| 468 | SANTIAGO JOCOTEPEC        | CHOAPAM      |
| 470 | SANTIAGO LACHIGUIRI       | TEHUANTEPEC  |
| 471 | SANTIAGO LALOPA           | VILLA ALTA   |
| 472 | SANTIAGO LAOLLAGA         | TEHUANTEPEC  |
| 473 | SANTIAGO LAXOPA           | IXTLAN       |
| 474 | SANTIAGO LLANO GRANDE     | JAMILTEPEC   |
| 475 | SANTIAGO MATATLAN         | TLACOLULA    |
| 476 | SANTIAGO MILTEPEC         | HUAJUAPAN    |
| 477 | SANTIAGO MINAS            | SOLA DE VEGA |
| 478 | SANTIAGO NACALTEPEC       | CUICATLAN    |
| 479 | SANTIAGO NEJAPILLA        | TEPOSCOLULA  |
| 480 | SANTIAGO NUNDICHE         | TLAXIACO     |
| 481 | SANTIAGO NUYOO            | TLAXIACO     |
| 483 | SANTIAGO SUCHILQUITONGO   | ETLA         |
| 484 | SANTIAGO TAMAZOLA         | SILACAYOAPAM |
| 485 | SANTIAGO TAPEXTLA         | JAMILTEPEC   |
| 486 | VILLA TEJUPAM DE LA UNIÓN | TEPOSCOLULA  |
| 487 | SANTIAGO TENANGO          | ETLA         |
| 489 | SANTIAGO TETEPEC          | JAMILTEPEC   |
| 490 | SANTIAGO TEXCALCINGO      | TEOTITLAN    |
| 491 | SANTIAGO TEXTITLAN        | SOLA DE VEGA |
| 492 | SANTIAGO TILANTONGO       | NOCHIXTLAN   |
| 493 | SANTIAGO TILLO            | NOCHIXTLAN   |
| 494 | SANTIAGO TLAZOYALTEPEC    | ETLA         |
| 495 | SANTIAGO XANICA           | MIAHUATLAN   |
| 497 | SANTIAGO YAITEPEC         | JUQUILA      |
| 499 | SANTIAGO YOLOMECATL       | TEPOSCOLULA  |
| 500 | SANTIAGO YOSONDUA         | TLAXIACO     |



GOBIERNO DEL ESTADO  
DE OAXACA

| N°  | MUNICIPIO                         | DISTRITO     |
|-----|-----------------------------------|--------------|
| 501 | SANTIAGO YUCUYACHI                | SILACAYOAPAM |
| 502 | SANTIAGO ZACATEPEC                | MIXE         |
| 503 | SANTIAGO ZOOCHILA                 | VILLA ALTA   |
| 505 | SANTO DOMINGO INGENIO             | JUCHITAN     |
| 507 | SANTO DOMINGO ARMENTA             | JAMILTEPEC   |
| 508 | SANTO DOMINGO CHIHUITAN           | TEHUANTEPEC  |
| 509 | SANTO DOMINGO DE MORELOS          | POCHUTLA     |
| 510 | SANTO DOMINGO IXCATLAN            | TLAXIACO     |
| 511 | SANTO DOMINGO NUXAA               | NOCHIXTLAN   |
| 512 | SANTO DOMINGO OZOLOTEPEC          | MIAHUATLAN   |
| 514 | SANTO DOMINGO ROAYAGA             | VILLA ALTA   |
| 515 | SANTO DOMINGO TEHUANTEPEC         | TEHUANTEPEC  |
| 516 | SANTO DOMINGO TEOJOMULCO          | SOLA DE VEGA |
| 518 | SANTO DOMINGO TLATAYAPAM          | TEPOSCOLULA  |
| 519 | SANTO DOMINGO TOMALTEPEC          | CENTRO       |
| 520 | SANTO DOMINGO TONALÁ              | HUAJUAPAN    |
| 521 | SANTO DOMINGO TONALTEPEC          | TEPOSCOLULA  |
| 522 | SANTO DOMINGO XAGACIA             | VILLA ALTA   |
| 523 | SANTO DOMINGO YANHUITLÁN          | NOCHIXTLAN   |
| 524 | SANTO DOMINGO YODOHINO            | HUAJUAPAN    |
| 526 | SANTOS REYES NOPALA               | JUQUILA      |
| 528 | SANTOS REYES TEPEJILLO            | JUXTLAHUACA  |
| 529 | SANTOS REYES YUCUNA               | HUAJUAPAN    |
| 530 | SANTO TOMAS JALIEZA               | OCOTLAN      |
| 531 | SANTO TOMAS MAZALTEPEC            | ETLA         |
| 532 | SANTO TOMAS OCOTEPEC              | TLAXIACO     |
| 533 | SANTO TOMAS TAMAZULAPAN           | MIAHUATLAN   |
| 534 | SAN VICENTE COATLAN               | EJUTLA       |
| 535 | SAN VICENTE LACHIXIO              | SOLA DE VEGA |
| 536 | SAN VICENTE NUÑU                  | TEPOSCOLULA  |
| 537 | SILACAYOAPAM                      | SILACAYOAPAM |
| 538 | SITIO DE XITLAPEHUA               | MIAHUATLAN   |
| 539 | SOLEDAD ETLA                      | ETLA         |
| 540 | VILLA DE TAMAZULAPAM DEL PROGRESO | TEPOSCOLULA  |



GOBIERNO DEL ESTADO  
DE OAXACA

| N°  | MUNICIPIO                           | DISTRITO     |
|-----|-------------------------------------|--------------|
| 541 | TANETZE DE ZARAGOZA                 | VILLA ALTA   |
| 543 | TATALTEPEC DE VALDES                | JUQUILA      |
| 544 | TECOCUILCO DE MARCOS PEREZ          | IXTLAN       |
| 545 | TEOTITLAN DE FLORES MAGON           | TEOTITLAN    |
| 546 | TEOTITLAN DEL VALLE                 | TLACOLULA    |
| 550 | SAN JERONIMO TLACOCHAHUAYA          | TLACOLULA    |
| 552 | TLACOTEPEC PLUMAS                   | COIXTLAHUACA |
| 554 | TOTONTEPEC VILLA DE MORELOS         | MIXE         |
| 555 | TRINIDAD ZAACHILA                   | ZAACHILA     |
| 556 | LA TRINIDAD VISTA HERMOSA           | TEPOSCOLULA  |
| 557 | UNION HIDALGO                       | JUCHITAN     |
| 558 | VALERIO TRUJANO                     | CUICATLAN    |
| 559 | SAN JUAN BAUTISTA VALLE NACIONAL    | TUXTEPEC     |
| 560 | VILLA DIAZ ORDAZ                    | TLACOLULA    |
| 561 | YAXE                                | OCOTLAN      |
| 562 | MAGDALENA YODOCONO DE PORFIRIO DÍAZ | NOCHIXTLAN   |
| 563 | YOGANA                              | EJUTLA       |
| 564 | YUTANDUCHI DE GUERRERO              | NOCHIXTLAN   |
| 566 | SAN MATEO YUCUTINDOO                | SOLA DE VEGA |
| 567 | ZAPOTITLÁN LAGUNAS                  | SILACAYOAPAM |
| 568 | ZAPOTITLAN PALMAS                   | HUAJUAPAN    |
| 569 | SANTA INÉS DE ZARAGOZA              | NOCHIXTLAN   |
| 570 | ZIMATLAN DE ALVAREZ                 | ZIMATLAN     |

**CUARTO INFORME TRIMESTRAL 2019**  
**DEL 1° DE ENERO AL 31 DE DICIEMBRE**  
**ESTADO ANALITICO DEL EJERCICIO DEL PRESUPUESTO DE EGRESOS**  
**RESUMEN POR CVEFIN- UR (GENERAL)**



| Cve              | Concepto   | Aprobado<br>1         | Ampliaciones /<br>Reducciones<br>2 | Modificado<br>3 = (1+2) | Devengado<br>4    | Ejercido<br>5     | Pagado<br>6       | Subejercicio<br>7 = (3-4) |
|------------------|--|-----------------------|------------------------------------|-------------------------|-------------------|-------------------|-------------------|---------------------------|
| <b>AAAA0119</b>  | <b>COMISIONES TENENCIA ESTATAL BANAMEX</b>   |                       |                                    |                         |                   |                   |                   |                           |
| 116              | SECRETARÍA DE FINANZAS-NORMATIVA   | 1,750.00              | -654.96                            | 1,095.04                | 1,095.04          | 1,095.04          | 1,095.04          | 0.00                      |
|                  | <b>TOTAL CLAVE DE FINANCIAMIENTO:</b>  | <b>1,750.00</b>       | <b>-654.96</b>                     | <b>1,095.04</b>         | <b>1,095.04</b>   | <b>1,095.04</b>   | <b>1,095.04</b>   | <b>0.00</b>               |
| <b>AAABA0119</b> | <b>IMPUESTO SOBRE EROGACIONES POR REMUNERACIONES<br/>AL TRABAJO PERSONAL CON FLUJO DE EFECTIVO<br/>(BANAMEX)</b> |                       |                                    |                         |                   |                   |                   |                           |
| 116              | SECRETARÍA DE FINANZAS-NORMATIVA   | 3,700,000.00          | -3,700,000.00                      | 0.00                    | 0.00              | 0.00              | 0.00              | 0.00                      |
|                  | <b>TOTAL CLAVE DE FINANCIAMIENTO:</b>  | <b>3,700,000.00</b>   | <b>-3,700,000.00</b>               | <b>0.00</b>             | <b>0.00</b>       | <b>0.00</b>       | <b>0.00</b>       | <b>0.00</b>               |
| <b>AAABA0219</b> | <b>IMPUESTO SOBRE EROGACIONES POR REMUNERACIONES<br/>AL TRABAJO PERSONAL (BANAMEX)</b>                           |                       |                                    |                         |                   |                   |                   |                           |
| 116              | SECRETARÍA DE FINANZAS-NORMATIVA   | 53,000,000.00         | -53,000,000.00                     | 0.00                    | 0.00              | 0.00              | 0.00              | 0.00                      |
|                  | <b>TOTAL CLAVE DE FINANCIAMIENTO:</b>  | <b>53,000,000.00</b>  | <b>-53,000,000.00</b>              | <b>0.00</b>             | <b>0.00</b>       | <b>0.00</b>       | <b>0.00</b>       | <b>0.00</b>               |
| <b>AAABA0319</b> | <b>IMPUESTO SOBRE EROGACIONES POR REMUNERACIONES<br/>AL TRABAJO PERSONAL (BANCOMER)</b>                          |                       |                                    |                         |                   |                   |                   |                           |
| 116              | SECRETARÍA DE FINANZAS-NORMATIVA   | 83,800,000.00         | -83,800,000.00                     | 0.00                    | 0.00              | 0.00              | 0.00              | 0.00                      |
|                  | <b>TOTAL CLAVE DE FINANCIAMIENTO:</b>  | <b>83,800,000.00</b>  | <b>-83,800,000.00</b>              | <b>0.00</b>             | <b>0.00</b>       | <b>0.00</b>       | <b>0.00</b>       | <b>0.00</b>               |
| <b>AAABA0419</b> | <b>IMPUESTO SOBRE EROGACIONES POR REMUNERACIONES<br/>AL TRABAJO PERSONAL (BANORTE)</b>                           |                       |                                    |                         |                   |                   |                   |                           |
| 116              | SECRETARÍA DE FINANZAS-NORMATIVA   | 59,800,000.00         | -59,800,000.00                     | 0.00                    | 0.00              | 0.00              | 0.00              | 0.00                      |
|                  | <b>TOTAL CLAVE DE FINANCIAMIENTO:</b>  | <b>59,800,000.00</b>  | <b>-59,800,000.00</b>              | <b>0.00</b>             | <b>0.00</b>       | <b>0.00</b>       | <b>0.00</b>       | <b>0.00</b>               |
| <b>AAABA0519</b> | <b>IMPUESTO SOBRE EROGACIONES POR REMUNERACIONES<br/>AL TRABAJO PERSONAL (SANTANDER SERFIN)</b>                  |                       |                                    |                         |                   |                   |                   |                           |
| 116              | SECRETARÍA DE FINANZAS-NORMATIVA   | 126,800,000.00        | -126,800,000.00                    | 0.00                    | 0.00              | 0.00              | 0.00              | 0.00                      |
|                  | <b>TOTAL CLAVE DE FINANCIAMIENTO:</b>  | <b>126,800,000.00</b> | <b>-126,800,000.00</b>             | <b>0.00</b>             | <b>0.00</b>       | <b>0.00</b>       | <b>0.00</b>       | <b>0.00</b>               |
| <b>AAABA0619</b> | <b>IMPUESTO SOBRE EROGACIONES POR REMUNERACIONES<br/>AL TRABAJO PERSONAL (SCOTIABANK)</b>                        |                       |                                    |                         |                   |                   |                   |                           |
| 116              | SECRETARÍA DE FINANZAS-NORMATIVA   | 11,400,000.00         | -11,400,000.00                     | 0.00                    | 0.00              | 0.00              | 0.00              | 0.00                      |
|                  | <b>TOTAL CLAVE DE FINANCIAMIENTO:</b>  | <b>11,400,000.00</b>  | <b>-11,400,000.00</b>              | <b>0.00</b>             | <b>0.00</b>       | <b>0.00</b>       | <b>0.00</b>       | <b>0.00</b>               |
| <b>AAABA0719</b> | <b>IMPUESTO SOBRE EROGACIONES POR REMUNERACIONES<br/>AL TRABAJO PERSONAL (HSBC)</b>                              |                       |                                    |                         |                   |                   |                   |                           |
| 116              | SECRETARÍA DE FINANZAS-NORMATIVA   | 59,900,000.00         | -59,900,000.00                     | 0.00                    | 0.00              | 0.00              | 0.00              | 0.00                      |
|                  | <b>TOTAL CLAVE DE FINANCIAMIENTO:</b>  | <b>59,900,000.00</b>  | <b>-59,900,000.00</b>              | <b>0.00</b>             | <b>0.00</b>       | <b>0.00</b>       | <b>0.00</b>       | <b>0.00</b>               |
| <b>AAABA0819</b> | <b>IMPUESTO SOBRE EROGACIONES POR REMUNERACIONES<br/>AL TRABAJO PERSONAL (BANCO AZTECA)</b>                      |                       |                                    |                         |                   |                   |                   |                           |
| 116              | SECRETARÍA DE FINANZAS-NORMATIVA   | 1,375,000.00          | -1,375,000.00                      | 0.00                    | 0.00              | 0.00              | 0.00              | 0.00                      |
|                  | <b>TOTAL CLAVE DE FINANCIAMIENTO:</b>  | <b>1,375,000.00</b>   | <b>-1,375,000.00</b>               | <b>0.00</b>             | <b>0.00</b>       | <b>0.00</b>       | <b>0.00</b>       | <b>0.00</b>               |
| <b>AAABB0119</b> | <b>HONORARIOS MANDATARIO BANORTE</b>   |                       |                                    |                         |                   |                   |                   |                           |
| 116              | SECRETARÍA DE FINANZAS-NORMATIVA   | 120,000.00            | -40,221.96                         | 79,778.04               | 79,778.04         | 79,778.04         | 79,778.04         | 0.00                      |
|                  | <b>TOTAL CLAVE DE FINANCIAMIENTO:</b>  | <b>120,000.00</b>     | <b>-40,221.96</b>                  | <b>79,778.04</b>        | <b>79,778.04</b>  | <b>79,778.04</b>  | <b>79,778.04</b>  | <b>0.00</b>               |
| <b>AAABB0219</b> | <b>HONORARIOS MANDATARIO BANCOMER</b>  |                       |                                    |                         |                   |                   |                   |                           |
| 116              | SECRETARÍA DE FINANZAS-NORMATIVA   | 272,000.00            | -68,388.64                         | 203,611.36              | 203,611.36        | 203,611.36        | 203,611.36        | 0.00                      |
|                  | <b>TOTAL CLAVE DE FINANCIAMIENTO:</b>  | <b>272,000.00</b>     | <b>-68,388.64</b>                  | <b>203,611.36</b>       | <b>203,611.36</b> | <b>203,611.36</b> | <b>203,611.36</b> | <b>0.00</b>               |
| <b>AAABB0319</b> | <b>HONORARIOS MANDATARIO BANAMEX</b>   |                       |                                    |                         |                   |                   |                   |                           |
| 116              | SECRETARÍA DE FINANZAS-NORMATIVA   | 184,000.00            | -44,539.00                         | 139,461.00              | 139,461.00        | 139,461.00        | 139,461.00        | 0.00                      |
|                  | <b>TOTAL CLAVE DE FINANCIAMIENTO:</b>  | <b>184,000.00</b>     | <b>-44,539.00</b>                  | <b>139,461.00</b>       | <b>139,461.00</b> | <b>139,461.00</b> | <b>139,461.00</b> | <b>0.00</b>               |
| <b>AAABB0419</b> | <b>HONORARIOS MANDATARIO SCOTIABANK</b>  |                       |                                    |                         |                   |                   |                   |                           |
| 116              | SECRETARÍA DE FINANZAS-NORMATIVA   | 108,000.00            | -44,812.42                         | 63,187.58               | 63,187.58         | 63,187.58         | 63,187.58         | 0.00                      |
|                  | <b>TOTAL CLAVE DE FINANCIAMIENTO:</b>  | <b>108,000.00</b>     | <b>-44,812.42</b>                  | <b>63,187.58</b>        | <b>63,187.58</b>  | <b>63,187.58</b>  | <b>63,187.58</b>  | <b>0.00</b>               |
| <b>AAABB0519</b> | <b>HONORARIOS MANDATARIO HSBC</b>  |                       |                                    |                         |                   |                   |                   |                           |
| 116              | SECRETARÍA DE FINANZAS-NORMATIVA   | 78,000.00             | 686.12                             | 78,686.12               | 78,686.12         | 78,686.12         | 78,686.12         | 0.00                      |
|                  | <b>TOTAL CLAVE DE FINANCIAMIENTO:</b>  | <b>78,000.00</b>      | <b>686.12</b>                      | <b>78,686.12</b>        | <b>78,686.12</b>  | <b>78,686.12</b>  | <b>78,686.12</b>  | <b>0.00</b>               |
| <b>AAABB0619</b> | <b>HONORARIOS MANDATARIO SANTANDER</b>   |                       |                                    |                         |                   |                   |                   |                           |
| 116              | SECRETARÍA DE FINANZAS-NORMATIVA   | 96,000.00             | -46,966.06                         | 49,033.94               | 49,033.94         | 49,033.94         | 49,033.94         | 0.00                      |

**CUARTO INFORME TRIMESTRAL 2019**  
**DEL 1° DE ENERO AL 31 DE DICIEMBRE**  
**ESTADO ANALITICO DEL EJERCICIO DEL PRESUPUESTO DE EGRESOS**  
**RESUMEN POR CVEFIN- UR (GENERAL)**



**SEFIN**  
 Secretaría de  
 Finanzas

| Cve  | Concepto  | Aprobado<br>1         | Ampliaciones /<br>Reducciones<br>2 | Modificado<br>3 = (1+2) | Devengado<br>4        | Ejercido<br>5         | Pagado<br>6           | Subejercicio<br>7 = (3-4) |
|--|---|-----------------------|------------------------------------|-------------------------|-----------------------|-----------------------|-----------------------|---------------------------|
| <b>TOTAL CLAVE DE FINANCIAMIENTO:</b>  |   | <b>96,000.00</b>      | <b>-46,966.06</b>                  | <b>49,033.94</b>        | <b>49,033.94</b>      | <b>49,033.94</b>      | <b>49,033.94</b>      | <b>0.00</b>               |
| <b>AAABB0719 HONORARIOS MANDATARIO BANCO AZTECA</b>                                    |   |                       |                                    |                         |                       |                       |                       |                           |
| 116  | SECRETARÍA DE FINANZAS-NORMATIVA  | 120,000.00            | -120,000.00                        | 0.00                    | 0.00                  | 0.00                  | 0.00                  | 0.00                      |
| <b>TOTAL CLAVE DE FINANCIAMIENTO:</b>  |   | <b>120,000.00</b>     | <b>-120,000.00</b>                 | <b>0.00</b>             | <b>0.00</b>           | <b>0.00</b>           | <b>0.00</b>           | <b>0.00</b>               |
| <b>AAACA0119 ACCIONES DIVERSAS PROGRAMAS SOCIALES</b>                                  |   |                       |                                    |                         |                       |                       |                       |                           |
| 111  | SECRETARÍA DE DESARROLLO SOCIAL Y HUMANO  | 0.00                  | 19,623,214.16                      | 19,623,214.16           | 19,560,564.13         | 19,560,564.13         | 19,188,710.93         | 62,650.03                 |
| 115  | INVERSIÓN, PREVISIÓN Y PARIPASSU  | 650,000,000.00        | -650,000,000.00                    | 0.00                    | 0.00                  | 0.00                  | 0.00                  | 0.00                      |
| 531  | INSTITUTO ESTATAL DE EDUCACIÓN PÚBLICA DE OAXACA                                  | 0.00                  | 497,082,029.48                     | 497,082,029.48          | 496,234,472.60        | 496,234,472.60        | 30,713,580.00         | 847,556.88                |
| <b>TOTAL CLAVE DE FINANCIAMIENTO:</b>  |   | <b>650,000,000.00</b> | <b>-133,294,756.36</b>             | <b>516,705,243.64</b>   | <b>515,795,036.73</b> | <b>515,795,036.73</b> | <b>49,902,290.93</b>  | <b>910,206.91</b>         |
| <b>AACAA0118 REASIGNACIÓN POR LEY DE DERECHOS</b>                                      |   |                       |                                    |                         |                       |                       |                       |                           |
| 131  | SECRETARÍA DEL MEDIO AMBIENTE, ENERGÍAS Y DESARROLLO SUSTENTABLE                  | 0.00                  | 2,478,809.90                       | 2,478,809.90            | 2,478,809.90          | 2,478,809.90          | 2,478,809.90          | 0.00                      |
| <b>TOTAL CLAVE DE FINANCIAMIENTO:</b>  |   | <b>0.00</b>           | <b>2,478,809.90</b>                | <b>2,478,809.90</b>     | <b>2,478,809.90</b>   | <b>2,478,809.90</b>   | <b>2,478,809.90</b>   | <b>0.00</b>               |
| <b>AACAA0119 REASIGNACIÓN POR LEY DE DERECHOS</b>                                      |   |                       |                                    |                         |                       |                       |                       |                           |
| 120  | JEFATURA DE LA GUBERNATURA  | 2,601,249.00          | -14,449.00                         | 2,586,800.00            | 2,586,800.00          | 2,586,800.00          | 0.00                  | 0.00                      |
| 122  | COORDINACIÓN GENERAL DE EDUCACIÓN MEDIA SUPERIOR Y SUPERIOR, CIENCIA Y TECNOLOGÍA | 0.00                  | 1,590,178.10                       | 1,590,178.10            | 1,589,794.13          | 1,589,794.13          | 1,300,757.80          | 383.97                    |
| 127  | SECRETARIADO EJECUTIVO DEL SISTEMA ESTATAL DE SEGURIDAD PÚBLICA                   | 0.00                  | 1,398,032.48                       | 1,398,032.48            | 1,398,032.48          | 1,398,032.48          | 447,349.56            | 0.00                      |
| 131  | SECRETARÍA DEL MEDIO AMBIENTE, ENERGÍAS Y DESARROLLO SUSTENTABLE                  | 0.00                  | 12,181,025.74                      | 12,181,025.74           | 12,181,025.74         | 12,181,025.74         | 7,994,994.69          | 0.00                      |
| 512  | COMISIÓN ESTATAL DEL AGUA   | 25,687,729.52         | -327,895.56                        | 25,359,833.96           | 25,359,833.96         | 25,359,833.96         | 19,890,913.96         | 0.00                      |
| 525  | INSTITUTO DE ESTUDIOS DE BACHILLERATO DEL ESTADO DE OAXACA                        | 15,000,000.00         | 999,954.80                         | 15,999,954.80           | 15,999,954.80         | 15,999,954.80         | 15,999,954.80         | 0.00                      |
| 539  | SERVICIOS DE AGUA POTABLE Y ALCANTARILLADO DE OAXACA                              | 81,491,946.50         | -317,916.51                        | 81,174,029.99           | 81,174,029.99         | 81,174,029.99         | 68,567,443.70         | 0.00                      |
| 544  | UNIVERSIDAD DE LA COSTA   | 0.00                  | 332,616.79                         | 332,616.79              | 319,332.78            | 319,332.78            | 319,332.78            | 13,284.01                 |
| 901  | MUNICIPIOS - PARTICIPACIONES Y APORTACIONES                                       | 0.00                  | 34,294,122.00                      | 34,294,122.00           | 34,294,122.00         | 34,294,122.00         | 34,294,122.00         | 0.00                      |
| <b>TOTAL CLAVE DE FINANCIAMIENTO:</b>  |   | <b>124,780,925.02</b> | <b>50,135,668.84</b>               | <b>174,916,593.86</b>   | <b>174,902,925.88</b> | <b>174,902,925.88</b> | <b>148,814,869.29</b> | <b>13,667.98</b>          |
| <b>AACAA0219 SUPERVISIÓN DE OBRA PÚBLICA 2.5%</b>                                      |   |                       |                                    |                         |                       |                       |                       |                           |
| 106  | SECRETARÍA DE LAS INFRAESTRUCTURAS Y EL ORDENAMIENTO TERRITORIAL SUSTENTABLE      | 0.00                  | 7,370,280.07                       | 7,370,280.07            | 7,370,280.07          | 7,370,280.07          | 7,370,280.07          | 0.00                      |
| 501  | CAMINOS Y AEROPISTAS DE OAXACA  | 0.00                  | 4,685,653.12                       | 4,685,653.12            | 4,685,653.12          | 4,685,653.12          | 4,685,653.12          | 0.00                      |
| 511  | COMISIÓN ESTATAL DE VIVIENDA  | 0.00                  | 1,308,539.12                       | 1,308,539.12            | 1,308,539.12          | 1,308,539.12          | 887,627.12            | 0.00                      |
| 512  | COMISIÓN ESTATAL DEL AGUA   | 0.00                  | 2,747,536.08                       | 2,747,536.08            | 2,731,397.65          | 2,731,397.65          | 1,734,760.26          | 16,138.43                 |
| 528  | INSTITUTO DEL PATRIMONIO CULTURAL DEL ESTADO DE OAXACA                            | 0.00                  | 1,628,708.71                       | 1,628,708.71            | 1,628,708.71          | 1,628,708.71          | 1,628,708.71          | 0.00                      |
| 532  | INSTITUTO OAXAQUEÑO CONSTRUCTOR DE INFRAESTRUCTURA FÍSICA EDUCATIVA               | 0.00                  | 4,617,875.79                       | 4,617,875.79            | 4,568,628.20          | 4,568,628.20          | 4,541,539.20          | 49,247.59                 |
| 538  | NOVAUNIVERSITAS   | 0.00                  | 86,004.00                          | 86,004.00               | 0.00                  | 0.00                  | 0.00                  | 86,004.00                 |
| 543  | UNIVERSIDAD DE LA CAÑADA  | 0.00                  | 114,956.02                         | 114,956.02              | 114,955.74            | 114,955.74            | 114,066.98            | 0.28                      |
| 545  | UNIVERSIDAD DE LA SIERRA JUÁREZ   | 0.00                  | 6,194.00                           | 6,194.00                | 6,194.00              | 6,194.00              | 6,194.00              | 0.00                      |
| 546  | UNIVERSIDAD DE LA SIERRA SUR  | 0.00                  | 138,976.00                         | 138,976.00              | 0.00                  | 0.00                  | 0.00                  | 138,976.00                |
| 547  | UNIVERSIDAD DEL ISTMO   | 0.00                  | 147,317.00                         | 147,317.00              | 147,317.00            | 147,317.00            | 147,317.00            | 0.00                      |
| 548  | UNIVERSIDAD DEL MAR   | 0.00                  | 80,973.50                          | 80,973.50               | 80,973.50             | 80,973.50             | 80,973.50             | 0.00                      |
| 549  | UNIVERSIDAD DEL PAPALOAPAN  | 0.00                  | 10,353.00                          | 10,353.00               | 10,353.00             | 10,353.00             | 10,353.00             | 0.00                      |
| 550  | UNIVERSIDAD TECNOLÓGICA DE LA MIXTECA   | 0.00                  | 258,933.00                         | 258,933.00              | 77,066.85             | 77,066.85             | 77,066.85             | 181,866.15                |
| 601  | FIDEICOMISO PARA EL DESARROLLO LOGÍSTICO DEL ESTADO DE OAXACA                     | 0.00                  | 52,998.29                          | 52,998.29               | 52,998.29             | 52,998.29             | 52,998.29             | 0.00                      |
| <b>TOTAL CLAVE DE FINANCIAMIENTO:</b>  |   | <b>0.00</b>           | <b>23,255,297.70</b>               | <b>23,255,297.70</b>    | <b>22,783,065.25</b>  | <b>22,783,065.25</b>  | <b>21,337,538.10</b>  | <b>472,232.45</b>         |
| <b>AACAA0319 5 AL MILLAR (ESTATAL)</b>   |   |                       |                                    |                         |                       |                       |                       |                           |
| 119  | SECRETARÍA DE LA CONTRALORÍA Y TRANSPARENCIA GUBERNAMENTAL                        | 0.00                  | 1,445,000.00                       | 1,445,000.00            | 0.00                  | 0.00                  | 0.00                  | 1,445,000.00              |
| <b>TOTAL CLAVE DE FINANCIAMIENTO:</b>  |   | <b>0.00</b>           | <b>1,445,000.00</b>                | <b>1,445,000.00</b>     | <b>0.00</b>           | <b>0.00</b>           | <b>0.00</b>           | <b>1,445,000.00</b>       |
| <b>AACBA0119 DERECHO VEHICULAR BANAMEX</b>   |   |                       |                                    |                         |                       |                       |                       |                           |
| 116  | SECRETARÍA DE FINANZAS-NORMATIVA  | 14,000,000.00         | -14,000,000.00                     | 0.00                    | 0.00                  | 0.00                  | 0.00                  | 0.00                      |
| <b>TOTAL CLAVE DE FINANCIAMIENTO:</b>  |   | <b>14,000,000.00</b>  | <b>-14,000,000.00</b>              | <b>0.00</b>             | <b>0.00</b>           | <b>0.00</b>           | <b>0.00</b>           | <b>0.00</b>               |
| <b>AACBA0219 PLACAS, REFRENDO Y EXPEDICIÓN DE CONSTANCIA PERICIAL BANAMEX</b>          |   |                       |                                    |                         |                       |                       |                       |                           |
| 116  | SECRETARÍA DE FINANZAS-NORMATIVA  | 25,800,000.00         | -25,800,000.00                     | 0.00                    | 0.00                  | 0.00                  | 0.00                  | 0.00                      |
| <b>TOTAL CLAVE DE FINANCIAMIENTO:</b>  |   | <b>25,800,000.00</b>  | <b>-25,800,000.00</b>              | <b>0.00</b>             | <b>0.00</b>           | <b>0.00</b>           | <b>0.00</b>           | <b>0.00</b>               |
| <b>AACBA0419 PLACAS, REFRENDO Y EXPEDICIÓN DE CONSTANCIA PERICIAL BANORTE</b>          |   |                       |                                    |                         |                       |                       |                       |                           |
| 116  | SECRETARÍA DE FINANZAS-NORMATIVA  | 47,500,000.00         | -47,500,000.00                     | 0.00                    | 0.00                  | 0.00                  | 0.00                  | 0.00                      |
| <b>TOTAL CLAVE DE FINANCIAMIENTO:</b>  |   | <b>47,500,000.00</b>  | <b>-47,500,000.00</b>              | <b>0.00</b>             | <b>0.00</b>           | <b>0.00</b>           | <b>0.00</b>           | <b>0.00</b>               |
| <b>AACBA0519 PLACAS, REFRENDO Y EXPEDICIÓN DE CONSTANCIA PERICIAL SANTANDER SERFIN</b> |   |                       |                                    |                         |                       |                       |                       |                           |
| 116  | SECRETARÍA DE FINANZAS-NORMATIVA  | 18,400,000.00         | -18,400,000.00                     | 0.00                    | 0.00                  | 0.00                  | 0.00                  | 0.00                      |

**CUARTO INFORME TRIMESTRAL 2019**  
**DEL 1° DE ENERO AL 31 DE DICIEMBRE**  
**ESTADO ANALITICO DEL EJERCICIO DEL PRESUPUESTO DE EGRESOS**  
**RESUMEN POR CVEFIN- UR (GENERAL)**



**SEFIN**  
 Secretaría de  
 Finanzas

| Cve   | Concepto   | Aprobado<br>1        | Ampliaciones /<br>Reducciones<br>2 | Modificado<br>3 = (1+2) | Devengado<br>4      | Ejercido<br>5       | Pagado<br>6         | Subejercicio<br>7 = (3-4) |
|---|--|----------------------|------------------------------------|-------------------------|---------------------|---------------------|---------------------|---------------------------|
| <b>TOTAL CLAVE DE FINANCIAMIENTO:</b>   |  | <b>18,400,000.00</b> | <b>-18,400,000.00</b>              | <b>0.00</b>             | <b>0.00</b>         | <b>0.00</b>         | <b>0.00</b>         | <b>0.00</b>               |
| <b>AACBA0619 PLACAS, REFRENDO Y EXPEDICIÓN DE CONSTANCIA PERICIAL SCOTIABANK</b>                                  |  |                      |                                    |                         |                     |                     |                     |                           |
| 116   | SECRETARÍA DE FINANZAS-NORMATIVA   | 4,600,000.00         | -4,600,000.00                      | 0.00                    | 0.00                | 0.00                | 0.00                | 0.00                      |
| <b>TOTAL CLAVE DE FINANCIAMIENTO:</b>   |  | <b>4,600,000.00</b>  | <b>-4,600,000.00</b>               | <b>0.00</b>             | <b>0.00</b>         | <b>0.00</b>         | <b>0.00</b>         | <b>0.00</b>               |
| <b>AACBA0719 PLACAS, REFRENDO Y EXPEDICIÓN DE CONSTANCIA PERICIAL HSBC</b>  |  |                      |                                    |                         |                     |                     |                     |                           |
| 116   | SECRETARÍA DE FINANZAS-NORMATIVA   | 10,179,000.00        | -10,179,000.00                     | 0.00                    | 0.00                | 0.00                | 0.00                | 0.00                      |
| <b>TOTAL CLAVE DE FINANCIAMIENTO:</b>   |  | <b>10,179,000.00</b> | <b>-10,179,000.00</b>              | <b>0.00</b>             | <b>0.00</b>         | <b>0.00</b>         | <b>0.00</b>         | <b>0.00</b>               |
| <b>AACBA0819 PLACAS, REFRENDO Y EXPEDICIÓN DE CONSTANCIA PERICIAL BANCO AZTECA</b>                                |  |                      |                                    |                         |                     |                     |                     |                           |
| 116   | SECRETARÍA DE FINANZAS-NORMATIVA   | 985,000.00           | -985,000.00                        | 0.00                    | 0.00                | 0.00                | 0.00                | 0.00                      |
| <b>TOTAL CLAVE DE FINANCIAMIENTO:</b>   |  | <b>985,000.00</b>    | <b>-985,000.00</b>                 | <b>0.00</b>             | <b>0.00</b>         | <b>0.00</b>         | <b>0.00</b>         | <b>0.00</b>               |
| <b>AAEDA0117 DONATIVOS DIF</b>  |  |                      |                                    |                         |                     |                     |                     |                           |
| 115   | INVERSIÓN, PREVISIÓN Y PARIPASSU   | 0.00                 | 1,000,000.00                       | 1,000,000.00            | 0.00                | 0.00                | 0.00                | 1,000,000.00              |
| <b>TOTAL CLAVE DE FINANCIAMIENTO:</b>   |  | <b>0.00</b>          | <b>1,000,000.00</b>                | <b>1,000,000.00</b>     | <b>0.00</b>         | <b>0.00</b>         | <b>0.00</b>         | <b>1,000,000.00</b>       |
| <b>AAEDA0218 FUNDACION ALFREDO HARP HELU</b>  |  |                      |                                    |                         |                     |                     |                     |                           |
| 115   | INVERSIÓN, PREVISIÓN Y PARIPASSU   | 0.00                 | 6,543,009.59                       | 6,543,009.59            | 0.00                | 0.00                | 0.00                | 6,543,009.59              |
| 528   | INSTITUTO DEL PATRIMONIO CULTURAL DEL ESTADO DE OAXACA                             | 0.00                 | 500,000.00                         | 500,000.00              | 500,000.00          | 500,000.00          | 500,000.00          | 0.00                      |
| <b>TOTAL CLAVE DE FINANCIAMIENTO:</b>   |  | <b>0.00</b>          | <b>7,043,009.59</b>                | <b>7,043,009.59</b>     | <b>500,000.00</b>   | <b>500,000.00</b>   | <b>500,000.00</b>   | <b>6,543,009.59</b>       |
| <b>AAEDA0219 FUNDACION ALFREDO HARP HELU</b>  |  |                      |                                    |                         |                     |                     |                     |                           |
| 110   | SECRETARÍA DE LAS CULTURAS Y ARTES DE OAXACA                                       | 0.00                 | 2,000,000.00                       | 2,000,000.00            | 1,902,868.00        | 1,902,868.00        | 1,902,868.00        | 97,132.00                 |
| 513   | COMISIÓN ESTATAL FORESTAL  | 0.00                 | 1,907,788.98                       | 1,907,788.98            | 1,907,788.98        | 1,907,788.98        | 1,907,788.98        | 0.00                      |
| 528   | INSTITUTO DEL PATRIMONIO CULTURAL DEL ESTADO DE OAXACA                             | 0.00                 | 619,869.35                         | 619,869.35              | 119,869.35          | 119,869.35          | 119,869.35          | 500,000.00                |
| <b>TOTAL CLAVE DE FINANCIAMIENTO:</b>   |  | <b>0.00</b>          | <b>4,527,658.33</b>                | <b>4,527,658.33</b>     | <b>3,930,526.33</b> | <b>3,930,526.33</b> | <b>3,930,526.33</b> | <b>597,132.00</b>         |
| <b>AAEDA0318 COMITE, COMUNION Y PARTICIPACION SAN JUAN, A. C.</b>   |  |                      |                                    |                         |                     |                     |                     |                           |
| 528   | INSTITUTO DEL PATRIMONIO CULTURAL DEL ESTADO DE OAXACA                             | 0.00                 | 300,000.00                         | 300,000.00              | 254,792.67          | 254,792.67          | 254,792.67          | 45,207.33                 |
| <b>TOTAL CLAVE DE FINANCIAMIENTO:</b>   |  | <b>0.00</b>          | <b>300,000.00</b>                  | <b>300,000.00</b>       | <b>254,792.67</b>   | <b>254,792.67</b>   | <b>254,792.67</b>   | <b>45,207.33</b>          |
| <b>AAEDA0418 INSTITUTO ESTATAL DE CULTURA</b>   |  |                      |                                    |                         |                     |                     |                     |                           |
| 110   | SECRETARÍA DE LAS CULTURAS Y ARTES DE OAXACA                                       | 0.00                 | 72,810.00                          | 72,810.00               | 72,809.00           | 72,809.00           | 72,809.00           | 1.00                      |
| <b>TOTAL CLAVE DE FINANCIAMIENTO:</b>   |  | <b>0.00</b>          | <b>72,810.00</b>                   | <b>72,810.00</b>        | <b>72,809.00</b>    | <b>72,809.00</b>    | <b>72,809.00</b>    | <b>1.00</b>               |
| <b>AAEDB0218 GESTION TERRITORIAL Y PLANIFICACION PARTICIPATIVA CON ENFOQUE BASADO EN DERECHOS HUMANOS</b>         |  |                      |                                    |                         |                     |                     |                     |                           |
| 126   | COORDINACIÓN GENERAL DEL COMITÉ ESTATAL DE PLANEACIÓN PARA EL DESARROLLO DE OAXACA | 0.00                 | 8,722,215.10                       | 8,722,215.10            | 8,277,777.33        | 8,277,777.33        | 8,277,777.33        | 444,437.77                |
| <b>TOTAL CLAVE DE FINANCIAMIENTO:</b>   |  | <b>0.00</b>          | <b>8,722,215.10</b>                | <b>8,722,215.10</b>     | <b>8,277,777.33</b> | <b>8,277,777.33</b> | <b>8,277,777.33</b> | <b>444,437.77</b>         |
| <b>AAEDB0315 COPLADE BANCO MUNDIAL</b>  |  |                      |                                    |                         |                     |                     |                     |                           |
| 126   | COORDINACIÓN GENERAL DEL COMITÉ ESTATAL DE PLANEACIÓN PARA EL DESARROLLO DE OAXACA | 0.00                 | 74,229.94                          | 74,229.94               | 43,992.12           | 43,992.12           | 43,992.12           | 30,237.82                 |
| <b>TOTAL CLAVE DE FINANCIAMIENTO:</b>   |  | <b>0.00</b>          | <b>74,229.94</b>                   | <b>74,229.94</b>        | <b>43,992.12</b>    | <b>43,992.12</b>    | <b>43,992.12</b>    | <b>30,237.82</b>          |
| <b>AAEDB0419 INCORP.DE LA INVEST DE ACCION EN LA ENSEÑANZA DE ENERGIA PARA FOM SOC. DE CONOC INCLUSIVO EN OAX</b> |  |                      |                                    |                         |                     |                     |                     |                           |
| 552   | UNIVERSIDAD TECNOLÓGICA DE LOS VALLES CENTRALES                                    | 0.00                 | 162,500.00                         | 162,500.00              | 162,500.00          | 162,500.00          | 162,500.00          | 0.00                      |
| <b>TOTAL CLAVE DE FINANCIAMIENTO:</b>   |  | <b>0.00</b>          | <b>162,500.00</b>                  | <b>162,500.00</b>       | <b>162,500.00</b>   | <b>162,500.00</b>   | <b>162,500.00</b>   | <b>0.00</b>               |
| <b>AALAA0118 ASIGNACIÓN PARA FUNCIONAMIENTO</b>   |  |                      |                                    |                         |                     |                     |                     |                           |
| 104   | SECRETARÍA DE SEGURIDAD PÚBLICA  | 0.00                 | 929,394.17                         | 929,394.17              | 921,934.49          | 921,934.49          | 921,934.49          | 7,459.68                  |
| 115   | INVERSIÓN, PREVISIÓN Y PARIPASSU   | 0.00                 | 3,645,538.65                       | 3,645,538.65            | 0.00                | 0.00                | 0.00                | 3,645,538.65              |
| <b>TOTAL CLAVE DE FINANCIAMIENTO:</b>   |  | <b>0.00</b>          | <b>4,574,932.82</b>                | <b>4,574,932.82</b>     | <b>921,934.49</b>   | <b>921,934.49</b>   | <b>921,934.49</b>   | <b>3,652,998.33</b>       |
| <b>AALAA0119 ASIGNACIÓN PARA FUNCIONAMIENTO</b>   |  |                      |                                    |                         |                     |                     |                     |                           |
| 106   | SECRETARÍA DE LAS INFRAESTRUCTURAS Y EL ORDENAMIENTO TERRITORIAL SUSTENTABLE       | 0.00                 | 3,232,506.68                       | 3,232,506.68            | 3,232,506.68        | 3,232,506.68        | 3,232,506.68        | 0.00                      |
| 113   | SECRETARÍA DE DESARROLLO AGROPECUARIO, PESCA Y ACUACULTURA                         | 0.00                 | 7,768,700.00                       | 7,768,700.00            | 7,768,700.00        | 7,768,700.00        | 7,768,700.00        | 0.00                      |
| 114   | SECRETARÍA DE FINANZAS   | 0.00                 | 33,809,696.69                      | 33,809,696.69           | 33,809,660.66       | 33,809,660.66       | 23,943,739.79       | 36.03                     |
| 115   | INVERSIÓN, PREVISIÓN Y PARIPASSU   | 100,000,000.00       | -98,799,076.42                     | 1,200,923.58            | 0.00                | 0.00                | 0.00                | 1,200,923.58              |
| 116   | SECRETARÍA DE FINANZAS-NORMATIVA   | 1,845,156,551.98     | -1,492,319,436.35                  | 352,837,115.63          | 352,816,235.63      | 352,816,235.63      | 352,816,235.63      | 20,880.00                 |
| 501   | CAMINOS Y AEROPISTAS DE OAXACA   | 0.00                 | 5,999,999.06                       | 5,999,999.06            | 5,999,999.06        | 5,999,999.06        | 5,999,999.06        | 0.00                      |
| 511   | COMISIÓN ESTATAL DE VIVIENDA   | 0.00                 | 8,608,911.87                       | 8,608,911.87            | 8,608,911.87        | 8,608,911.87        | 7,449,413.09        | 0.00                      |

**CUARTO INFORME TRIMESTRAL 2019**  
**DEL 1° DE ENERO AL 31 DE DICIEMBRE**  
**ESTADO ANALITICO DEL EJERCICIO DEL PRESUPUESTO DE EGRESOS**  
**RESUMEN POR CVEFIN- UR (GENERAL)**



**SEFIN**  
 Secretaría de  
 Finanzas

| Cve  | Concepto   | Aprobado<br>1           | Ampliaciones /<br>Reducciones<br>2 | Modificado<br>3 = (1+2) | Devengado<br>4        | Ejercido<br>5         | Pagado<br>6           | Subejercicio<br>7 = (3-4) |
|--|--|-------------------------|------------------------------------|-------------------------|-----------------------|-----------------------|-----------------------|---------------------------|
| <b>AALAA0119 ASIGNACIÓN PARA FUNCIONAMIENTO</b>          |  |                         |                                    |                         |                       |                       |                       |                           |
| 531  | INSTITUTO ESTATAL DE EDUCACIÓN PÚBLICA DE OAXACA                                   | 0.00                    | 59,068,852.28                      | 59,068,852.28           | 59,068,852.28         | 59,068,852.28         | 59,068,852.28         | 0.00                      |
| 532  | INSTITUTO OAXAQUEÑO CONSTRUCTOR DE INFRAESTRUCTURA FÍSICA EDUCATIVA                | 0.00                    | 3,056,778.14                       | 3,056,778.14            | 3,056,778.14          | 3,056,778.14          | 3,056,778.14          | 0.00                      |
| 540  | SERVICIOS DE SALUD DEL ESTADO DE OAXACA  | 0.00                    | 50,000,000.00                      | 50,000,000.00           | 50,000,000.00         | 50,000,000.00         | 50,000,000.00         | 0.00                      |
| 541  | SISTEMA PARA EL DESARROLLO INTEGRAL DE LA FAMILIA DEL ESTADO DE OAXACA             | 0.00                    | 51,689,922.42                      | 51,689,922.42           | 51,689,922.42         | 51,689,922.42         | 46,575,093.64         | 0.00                      |
| 801  | OFICINA DE PENSIONES DEL ESTADO DE OAXACA  | 0.00                    | 6,290,218.00                       | 6,290,218.00            | 6,290,218.00          | 6,290,218.00          | 6,290,218.00          | 0.00                      |
|  | <b>TOTAL CLAVE DE FINANCIAMIENTO:</b>  | <b>1,945,156,551.98</b> | <b>-1,361,592,927.63</b>           | <b>583,563,624.35</b>   | <b>582,341,784.74</b> | <b>582,341,784.74</b> | <b>566,201,536.31</b> | <b>1,221,839.61</b>       |
| <b>AALAA0218 INGRESOS EXCEDENTES</b>                     |  |                         |                                    |                         |                       |                       |                       |                           |
| 106  | SECRETARÍA DE LAS INFRAESTRUCTURAS Y EL ORDENAMIENTO TERRITORIAL SUSTENTABLE       | 0.00                    | 72,599,107.41                      | 72,599,107.41           | 72,599,107.40         | 72,599,107.40         | 72,599,107.40         | 0.01                      |
| 115  | INVERSIÓN, PREVISIÓN Y PARIPASSU   | 0.00                    | 118,011.22                         | 118,011.22              | 0.00                  | 0.00                  | 0.00                  | 118,011.22                |
| 117  | SECRETARÍA DE ADMINISTRACIÓN   | 0.00                    | 17,382,000.00                      | 17,382,000.00           | 17,382,000.00         | 17,382,000.00         | 17,382,000.00         | 0.00                      |
| 129  | SECRETARÍA DE TURISMO  | 0.00                    | 13,799,893.97                      | 13,799,893.97           | 13,799,893.97         | 13,799,893.97         | 13,799,893.97         | 0.00                      |
| 501  | CAMINOS Y AEROPISTAS DE OAXACA   | 0.00                    | 2,460,868.65                       | 2,460,868.65            | 2,460,868.65          | 2,460,868.65          | 2,166,902.51          | 0.00                      |
| 512  | COMISIÓN ESTATAL DEL AGUA  | 0.00                    | 40,836,504.48                      | 40,836,504.48           | 39,080,564.32         | 39,080,564.32         | 35,253,184.29         | 1,755,940.16              |
| 801  | OFICINA DE PENSIONES DEL ESTADO DE OAXACA  | 0.00                    | 46,363,540.00                      | 46,363,540.00           | 46,363,540.00         | 46,363,540.00         | 46,363,540.00         | 0.00                      |
|  | <b>TOTAL CLAVE DE FINANCIAMIENTO:</b>  | <b>0.00</b>             | <b>193,559,925.73</b>              | <b>193,559,925.73</b>   | <b>191,685,974.34</b> | <b>191,685,974.34</b> | <b>187,564,628.17</b> | <b>1,873,951.39</b>       |
| <b>AALAA0219 INGRESOS EXCEDENTES</b>                     |  |                         |                                    |                         |                       |                       |                       |                           |
| 106  | SECRETARÍA DE LAS INFRAESTRUCTURAS Y EL ORDENAMIENTO TERRITORIAL SUSTENTABLE       | 0.00                    | 2,611,545.66                       | 2,611,545.66            | 0.00                  | 0.00                  | 0.00                  | 2,611,545.66              |
| 115  | INVERSIÓN, PREVISIÓN Y PARIPASSU   | 0.00                    | 151,302.67                         | 151,302.67              | 0.00                  | 0.00                  | 0.00                  | 151,302.67                |
| 116  | SECRETARÍA DE FINANZAS-NORMATIVA   | 0.00                    | 22,123,725.10                      | 22,123,725.10           | 22,123,725.10         | 22,123,725.10         | 22,123,725.10         | 0.00                      |
| 501  | CAMINOS Y AEROPISTAS DE OAXACA   | 0.00                    | 2,999,155.98                       | 2,999,155.98            | 0.00                  | 0.00                  | 0.00                  | 2,999,155.98              |
| 511  | COMISIÓN ESTATAL DE VIVIENDA   | 0.00                    | 2,822,400.00                       | 2,822,400.00            | 0.00                  | 0.00                  | 0.00                  | 2,822,400.00              |
| 538  | NOVAUNIVERSITAS  | 0.00                    | 4,369,451.00                       | 4,369,451.00            | 4,369,451.00          | 4,369,451.00          | 4,369,451.00          | 0.00                      |
| 541  | SISTEMA PARA EL DESARROLLO INTEGRAL DE LA FAMILIA DEL ESTADO DE OAXACA             | 0.00                    | 27,119,494.57                      | 27,119,494.57           | 27,119,494.57         | 27,119,494.57         | 20,919,107.56         | 0.00                      |
| 542  | UNIVERSIDAD DE CHALCATONGO   | 0.00                    | 499,151.00                         | 499,151.00              | 499,151.00            | 499,151.00            | 499,151.00            | 0.00                      |
| 543  | UNIVERSIDAD DE LA CAÑADA   | 0.00                    | 6,614,775.00                       | 6,614,775.00            | 6,614,775.00          | 6,614,775.00          | 6,614,775.00          | 0.00                      |
| 544  | UNIVERSIDAD DE LA COSTA  | 0.00                    | 2,873,781.00                       | 2,873,781.00            | 2,873,781.00          | 2,873,781.00          | 2,873,781.00          | 0.00                      |
| 545  | UNIVERSIDAD DE LA SIERRA JUÁREZ  | 0.00                    | 6,403,887.00                       | 6,403,887.00            | 6,403,887.00          | 6,403,887.00          | 6,403,887.00          | 0.00                      |
| 546  | UNIVERSIDAD DE LA SIERRA SUR   | 0.00                    | 23,097,910.76                      | 23,097,910.76           | 23,097,910.76         | 23,097,910.76         | 23,097,910.76         | 0.00                      |
| 547  | UNIVERSIDAD DEL ISTMO  | 0.00                    | 16,187,914.26                      | 16,187,914.26           | 16,187,914.26         | 16,187,914.26         | 16,187,914.26         | 0.00                      |
| 548  | UNIVERSIDAD DEL MAR  | 0.00                    | 24,404,083.00                      | 24,404,083.00           | 24,404,083.00         | 24,404,083.00         | 24,404,083.00         | 0.00                      |
| 549  | UNIVERSIDAD DEL PAPAJOAPAN   | 0.00                    | 28,203,852.00                      | 28,203,852.00           | 28,203,852.00         | 28,203,852.00         | 28,203,852.00         | 0.00                      |
| 550  | UNIVERSIDAD TECNOLÓGICA DE LA MIXTECA  | 0.00                    | 22,043,871.00                      | 22,043,871.00           | 22,043,871.00         | 22,043,871.00         | 22,043,871.00         | 0.00                      |
|  | <b>TOTAL CLAVE DE FINANCIAMIENTO:</b>  | <b>0.00</b>             | <b>192,526,300.00</b>              | <b>192,526,300.00</b>   | <b>183,941,895.69</b> | <b>183,941,895.69</b> | <b>177,741,508.68</b> | <b>8,584,404.31</b>       |
| <b>AALAA0319 EXTRAORDINARIO A MUNICIPIOS</b>             |  |                         |                                    |                         |                       |                       |                       |                           |
| 901  | MUNICIPIOS - PARTICIPACIONES Y APORTACIONES  | 0.00                    | 183,926,112.00                     | 183,926,112.00          | 183,926,112.00        | 183,926,112.00        | 183,926,112.00        | 0.00                      |
|  | <b>TOTAL CLAVE DE FINANCIAMIENTO:</b>  | <b>0.00</b>             | <b>183,926,112.00</b>              | <b>183,926,112.00</b>   | <b>183,926,112.00</b> | <b>183,926,112.00</b> | <b>183,926,112.00</b> | <b>0.00</b>               |
| <b>AALAA0419 RECAUDACION DE IMPUESTOS BURSATILIZADOS</b> |  |                         |                                    |                         |                       |                       |                       |                           |
| 106  | SECRETARÍA DE LAS INFRAESTRUCTURAS Y EL ORDENAMIENTO TERRITORIAL SUSTENTABLE       | 0.00                    | 12,545,081.95                      | 12,545,081.95           | 0.00                  | 0.00                  | 0.00                  | 12,545,081.95             |
| 109  | SECRETARÍA DE MOVILIDAD  | 0.00                    | 6,943,113.75                       | 6,943,113.75            | 0.00                  | 0.00                  | 0.00                  | 6,943,113.75              |
| 113  | SECRETARÍA DE DESARROLLO AGROPECUARIO, PESCA Y ACUACULTURA                         | 0.00                    | 2,249,953.08                       | 2,249,953.08            | 2,226,682.19          | 2,226,682.19          | 0.00                  | 23,270.89                 |
| 114  | SECRETARÍA DE FINANZAS   | 0.00                    | 12,600,000.00                      | 12,600,000.00           | 12,574,400.00         | 12,574,400.00         | 12,574,400.00         | 25,600.00                 |
| 115  | INVERSIÓN, PREVISIÓN Y PARIPASSU   | 0.00                    | 46,749.65                          | 46,749.65               | 0.00                  | 0.00                  | 0.00                  | 46,749.65                 |
| 116  | SECRETARÍA DE FINANZAS-NORMATIVA   | 0.00                    | 666,575,491.29                     | 666,575,491.29          | 666,575,491.29        | 666,575,491.29        | 666,575,491.29        | 0.00                      |
| 117  | SECRETARÍA DE ADMINISTRACIÓN   | 0.00                    | 38,180,000.00                      | 38,180,000.00           | 38,156,800.00         | 38,156,800.00         | 38,156,800.00         | 23,200.00                 |
| 126  | COORDINACIÓN GENERAL DEL COMITÉ ESTATAL DE PLANEACIÓN PARA EL DESARROLLO DE OAXACA | 0.00                    | 9,030,600.00                       | 9,030,600.00            | 9,030,600.00          | 9,030,600.00          | 9,030,600.00          | 0.00                      |
| 128  | SECRETARÍA DE ECONOMÍA   | 0.00                    | 5,945,000.00                       | 5,945,000.00            | 5,945,000.00          | 5,945,000.00          | 0.00                  | 0.00                      |
| 129  | SECRETARÍA DE TURISMO  | 0.00                    | 5,457,063.54                       | 5,457,063.54            | 5,457,063.54          | 5,457,063.54          | 4,950,287.40          | 0.00                      |
| 501  | CAMINOS Y AEROPISTAS DE OAXACA   | 0.00                    | 2,963,428.43                       | 2,963,428.43            | 0.00                  | 0.00                  | 0.00                  | 2,963,428.43              |
| 530  | INSTITUTO ESTATAL DE EDUCACIÓN PARA ADULTOS  | 0.00                    | 12,000,000.00                      | 12,000,000.00           | 12,000,000.00         | 12,000,000.00         | 12,000,000.00         | 0.00                      |
| 531  | INSTITUTO ESTATAL DE EDUCACIÓN PÚBLICA DE OAXACA                                   | 0.00                    | 13,485,000.00                      | 13,485,000.00           | 13,485,000.00         | 13,485,000.00         | 13,485,000.00         | 0.00                      |
| 601  | FIDEICOMISO PARA EL DESARROLLO LOGÍSTICO DEL ESTADO DE OAXACA                      | 0.00                    | 10,000,000.00                      | 10,000,000.00           | 0.00                  | 0.00                  | 0.00                  | 10,000,000.00             |
| 603  | OFICINA DE CONVENCIONES Y VISITANTES DE OAXACA                                     | 0.00                    | 5,637,600.00                       | 5,637,600.00            | 5,626,000.00          | 5,626,000.00          | 5,626,000.00          | 11,600.00                 |
| 902  | INVERSIÓN CONCERTADA   | 0.00                    | 16,993,486.89                      | 16,993,486.89           | 16,993,486.89         | 16,993,486.89         | 4,513,828.98          | 0.00                      |
|  | <b>TOTAL CLAVE DE FINANCIAMIENTO:</b>  | <b>0.00</b>             | <b>820,652,568.58</b>              | <b>820,652,568.58</b>   | <b>788,070,523.91</b> | <b>788,070,523.91</b> | <b>757,881,807.67</b> | <b>32,582,044.67</b>      |
| <b>AALAA0519 INGRESOS FISCALES A.L.I. 19</b>             |  |                         |                                    |                         |                       |                       |                       |                           |
| 101  | GUBERNATURA  | 0.00                    | 25,312,367.34                      | 25,312,367.34           | 25,312,367.34         | 25,312,367.34         | 25,312,367.34         | 0.00                      |
| 102  | SECRETARÍA GENERAL DE GOBIERNO   | 0.00                    | 42,787,918.46                      | 42,787,918.46           | 42,787,918.46         | 42,787,918.46         | 42,787,918.46         | 0.00                      |
| 104  | SECRETARÍA DE SEGURIDAD PÚBLICA  | 0.00                    | 223,843,432.24                     | 223,843,432.24          | 223,843,432.24        | 223,843,432.24        | 223,843,432.24        | 0.00                      |
| 106  | SECRETARÍA DE LAS INFRAESTRUCTURAS Y EL ORDENAMIENTO TERRITORIAL SUSTENTABLE       | 0.00                    | 34,881,011.12                      | 34,881,011.12           | 34,881,011.12         | 34,881,011.12         | 34,881,011.12         | 0.00                      |
| 109  | SECRETARÍA DE MOVILIDAD  | 0.00                    | 19,015,089.12                      | 19,015,089.12           | 19,015,089.12         | 19,015,089.12         | 19,015,089.12         | 0.00                      |
| 110  | SECRETARÍA DE LAS CULTURAS Y ARTES DE OAXACA                                       | 0.00                    | 22,304,576.38                      | 22,304,576.38           | 22,304,576.38         | 22,304,576.38         | 22,304,576.38         | 0.00                      |
| 111  | SECRETARÍA DE DESARROLLO SOCIAL Y HUMANO   | 0.00                    | 12,244,530.84                      | 12,244,530.84           | 12,244,530.84         | 12,244,530.84         | 12,244,530.84         | 0.00                      |
| 112  | SECRETARÍA DE PUEBLOS INDÍGENAS Y AFROMEXICANO                                     | 0.00                    | 4,064,675.26                       | 4,064,675.26            | 4,064,675.26          | 4,064,675.26          | 4,064,675.26          | 0.00                      |
| 113  | SECRETARÍA DE DESARROLLO AGROPECUARIO, PESCA Y ACUACULTURA                         | 0.00                    | 39,106,682.37                      | 39,106,682.37           | 39,106,682.37         | 39,106,682.37         | 39,106,682.37         | 0.00                      |



**CUARTO INFORME TRIMESTRAL 2019**  
**DEL 1° DE ENERO AL 31 DE DICIEMBRE**  
**ESTADO ANALITICO DEL EJERCICIO DEL PRESUPUESTO DE EGRESOS**  
**RESUMEN POR CVEFIN- UR (GENERAL)**



**SEFIN**  
 Secretaría de  
 Finanzas

| Cve   | Concepto  | Aprobado<br>1 | Ampliaciones /<br>Reducciones<br>2 | Modificado<br>3 = (1+2) | Devengado<br>4          | Ejercido<br>5           | Pagado<br>6             | Subejercicio<br>7 = (3-4) |
|---|---|---------------|------------------------------------|-------------------------|-------------------------|-------------------------|-------------------------|---------------------------|
| <b>AALAA0519 INGRESOS FISCALES A.L.I. 19</b>            |   |               |                                    |                         |                         |                         |                         |                           |
| 114   | SECRETARÍA DE FINANZAS  | 0.00          | 88,860,430.79                      | 88,860,430.79           | 88,860,260.53           | 88,860,260.53           | 88,763,365.49           | 170.26                    |
| 115   | INVERSIÓN, PREVISIÓN Y PARIPASSU  | 0.00          | 13,082,411.70                      | 13,082,411.70           | 0.00                    | 0.00                    | 0.00                    | 13,082,411.70             |
| 117   | SECRETARÍA DE ADMINISTRACIÓN  | 0.00          | 125,158,565.06                     | 125,158,565.06          | 125,158,565.06          | 125,158,565.06          | 124,994,243.91          | 0.00                      |
| 118   | SECRETARÍA DE ADMINISTRACIÓN-DIRECCIÓN DE RECURSOS HUMANOS                              | 0.00          | 70,594,113.10                      | 70,594,113.10           | 70,594,113.10           | 70,594,113.10           | 70,594,113.10           | 0.00                      |
| 119   | SECRETARÍA DE LA CONTRALORÍA Y TRANSPARENCIA GUBERNAMENTAL                              | 0.00          | 15,780,456.91                      | 15,780,456.91           | 15,780,456.91           | 15,780,456.91           | 15,780,456.91           | 0.00                      |
| 120   | JEFATURA DE LA GUBERNATURA  | 0.00          | 2,833,687.70                       | 2,833,687.70            | 2,833,687.70            | 2,833,687.70            | 2,833,687.70            | 0.00                      |
| 121   | CONSEJERÍA JURÍDICA DEL GOBIERNO DEL ESTADO   | 0.00          | 59,872,241.38                      | 59,872,241.38           | 59,872,241.38           | 59,872,241.38           | 59,872,241.38           | 0.00                      |
| 122   | COORDINACIÓN GENERAL DE EDUCACIÓN MEDIA SUPERIOR Y SUPERIOR, CIENCIA Y TECNOLOGÍA       | 0.00          | 3,818,681.03                       | 3,818,681.03            | 3,818,681.03            | 3,818,681.03            | 3,818,681.03            | 0.00                      |
| 123   | COORDINACIÓN GENERAL DE ENLACE FEDERAL Y RELACIONES INTERNACIONALES                     | 0.00          | 1,262,527.38                       | 1,262,527.38            | 1,262,527.38            | 1,262,527.38            | 1,262,527.38            | 0.00                      |
| 124   | COORDINACIÓN GENERAL DE COMUNICACIÓN SOCIAL Y VOCERÍA DEL GOBIERNO DEL ESTADO           | 0.00          | 5,047,696.72                       | 5,047,696.72            | 5,047,696.72            | 5,047,696.72            | 5,047,696.72            | 0.00                      |
| 125   | COORDINACIÓN PARA LA ATENCIÓN DE LOS DERECHOS HUMANOS                                   | 0.00          | 778,368.09                         | 778,368.09              | 778,368.09              | 778,368.09              | 778,368.09              | 0.00                      |
| 126   | COORDINACIÓN GENERAL DEL COMITÉ ESTATAL DE PLANEACIÓN PARA EL DESARROLLO DE OAXACA      | 0.00          | 16,801,481.60                      | 16,801,481.60           | 16,801,481.60           | 16,801,481.60           | 16,801,481.60           | 0.00                      |
| 127   | SECRETARÍA EJECUTIVO DEL SISTEMA ESTATAL DE SEGURIDAD PÚBLICA                           | 0.00          | 3,597,220.80                       | 3,597,220.80            | 3,597,220.80            | 3,597,220.80            | 3,597,220.80            | 0.00                      |
| 128   | SECRETARÍA DE ECONOMÍA  | 0.00          | 23,962,296.33                      | 23,962,296.33           | 23,962,296.33           | 23,962,296.33           | 23,962,296.33           | 0.00                      |
| 129   | SECRETARÍA DE TURISMO   | 0.00          | 12,994,478.43                      | 12,994,478.43           | 12,994,478.43           | 12,994,478.43           | 12,994,478.43           | 0.00                      |
| 130   | SECRETARÍA DE LAS MUJERES DE OAXACA   | 0.00          | 2,152,694.81                       | 2,152,694.81            | 2,152,694.81            | 2,152,694.81            | 2,152,694.81            | 0.00                      |
| 131   | SECRETARÍA DEL MEDIO AMBIENTE, ENERGÍAS Y DESARROLLO SUSTENTABLE                        | 0.00          | 4,365,358.94                       | 4,365,358.94            | 4,365,358.94            | 4,365,358.94            | 4,365,358.94            | 0.00                      |
| 201   | CONGRESO DEL ESTADO   | 0.00          | 25,520,000.00                      | 25,520,000.00           | 25,520,000.00           | 25,520,000.00           | 25,520,000.00           | 0.00                      |
| 406   | FISCALÍA GENERAL DEL ESTADO DE OAXACA   | 0.00          | 60,268,233.86                      | 60,268,233.86           | 60,268,233.86           | 60,268,233.86           | 60,268,233.86           | 0.00                      |
| 407   | TRIBUNAL ELECTORAL DEL ESTADO DE OAXACA   | 0.00          | 7,405,515.74                       | 7,405,515.74            | 7,405,515.74            | 7,405,515.74            | 7,164,331.74            | 0.00                      |
| 501   | CAMINOS Y AEROPISTAS DE OAXACA  | 0.00          | 29,506,867.62                      | 29,506,867.62           | 29,506,867.62           | 29,506,867.62           | 27,194,870.00           | 0.00                      |
| 502   | CASA DE LA CULTURA OAXAQUEÑA  | 0.00          | 3,981,218.49                       | 3,981,218.49            | 3,981,218.49            | 3,981,218.49            | 3,846,062.54            | 0.00                      |
| 504   | CENTRO DE LAS ARTES DE SAN AGUSTÍN  | 0.00          | 494,625.09                         | 494,625.09              | 494,625.09              | 494,625.09              | 494,625.09              | 0.00                      |
| 506   | COLEGIO DE BACHILLERES DEL ESTADO DE OAXACA   | 0.00          | 86,291,554.85                      | 86,291,554.85           | 85,624,762.91           | 85,624,762.91           | 85,271,805.36           | 666,791.94                |
| 507   | COLEGIO DE ESTUDIOS CIENTÍFICOS Y TECNOLÓGICOS DEL ESTADO DE OAXACA                     | 0.00          | 11,159,899.31                      | 11,159,899.31           | 11,150,943.33           | 11,150,943.33           | 9,987,809.87            | 8,955.98                  |
| 510   | COMISIÓN ESTATAL DE CULTURA FÍSICA Y DEPORTE  | 0.00          | 4,089,823.92                       | 4,089,823.92            | 4,089,823.92            | 4,089,823.92            | 3,867,517.23            | 0.00                      |
| 511   | COMISIÓN ESTATAL DE VIVIENDA  | 0.00          | 17,101,243.90                      | 17,101,243.90           | 17,091,453.59           | 17,091,453.59           | 17,091,453.59           | 9,790.31                  |
| 512   | COMISIÓN ESTATAL DEL AGUA   | 0.00          | 36,153,329.52                      | 36,153,329.52           | 36,153,329.52           | 36,153,329.52           | 35,698,167.81           | 0.00                      |
| 513   | COMISIÓN ESTATAL FORESTAL   | 0.00          | 1,069,864.23                       | 1,069,864.23            | 1,069,864.23            | 1,069,864.23            | 1,049,867.23            | 0.00                      |
| 516   | COMISIÓN PARA LA REGULARIZACIÓN DE LA TENENCIA DE LA TIERRA URBANA DEL ESTADO DE OAXACA | 0.00          | 767,652.72                         | 767,652.72              | 767,652.72              | 767,652.72              | 767,652.72              | 0.00                      |
| 517   | CONSEJO ESTATAL DE PREVENCIÓN Y CONTROL DEL SIDA  | 0.00          | 549,107.80                         | 549,107.80              | 549,107.80              | 549,107.80              | 549,107.80              | 0.00                      |
| 519   | CONSEJO OAXAQUEÑO DE CIENCIA, TECNOLOGÍA E INNOVACIÓN                                   | 0.00          | 512,401.77                         | 512,401.77              | 512,401.77              | 512,401.77              | 442,090.94              | 0.00                      |
| 521   | CORPORACIÓN OAXAQUEÑA DE RADIO Y TELEVISIÓN   | 0.00          | 1,968,050.69                       | 1,968,050.69            | 1,968,050.69            | 1,968,050.69            | 1,869,238.90            | 0.00                      |
| 522   | DIRECCIÓN GENERAL DE POBLACIÓN DE OAXACA  | 0.00          | 591,197.17                         | 591,197.17              | 591,197.17              | 591,197.17              | 591,197.17              | 0.00                      |
| 523   | HOSPITAL DE LA NIÑEZ OAXAQUEÑA  | 0.00          | 465,895.60                         | 465,895.60              | 465,895.60              | 465,895.60              | 465,895.60              | 0.00                      |
| 525   | INSTITUTO DE ESTUDIOS DE BACHILLERATO DEL ESTADO DE OAXACA                              | 0.00          | 52,360,999.89                      | 52,360,999.89           | 52,360,999.89           | 52,237,799.72           | 52,237,799.72           | 0.00                      |
| 526   | INSTITUTO DE LA JUVENTUD DEL ESTADO DE OAXACA   | 0.00          | 2,790,373.51                       | 2,790,373.51            | 2,790,373.51            | 2,790,373.51            | 2,790,373.51            | 0.00                      |
| 528   | INSTITUTO DEL PATRIMONIO CULTURAL DEL ESTADO DE OAXACA                                  | 0.00          | 873,294.86                         | 873,294.86              | 873,294.86              | 873,294.86              | 873,294.86              | 0.00                      |
| 532   | INSTITUTO OAXAQUEÑO CONSTRUCTOR DE INFRAESTRUCTURA FÍSICA EDUCATIVA                     | 0.00          | 4,756,412.34                       | 4,756,412.34            | 4,751,324.81            | 4,751,324.81            | 4,733,645.81            | 5,087.53                  |
| 533   | INSTITUTO OAXAQUEÑO DE ATENCIÓN AL MIGRANTE   | 0.00          | 1,612,903.56                       | 1,612,903.56            | 1,612,903.56            | 1,612,903.56            | 1,612,903.56            | 0.00                      |
| 534   | INSTITUTO OAXAQUEÑO DE LAS ARTESANÍAS   | 0.00          | 1,236,982.24                       | 1,236,982.24            | 1,236,982.24            | 1,236,982.24            | 1,236,982.24            | 0.00                      |
| 539   | SERVICIOS DE AGUA POTABLE Y ALCANTARILLADO DE OAXACA                                    | 0.00          | 27,649,784.42                      | 27,649,784.42           | 27,649,784.42           | 27,649,784.42           | 27,649,784.42           | 0.00                      |
| 541   | SISTEMA PARA EL DESARROLLO INTEGRAL DE LA FAMILIA DEL ESTADO DE OAXACA                  | 0.00          | 35,944,416.50                      | 35,944,416.50           | 35,849,832.30           | 35,849,832.30           | 25,781,090.30           | 94,584.20                 |
| 554   | DEFENSORÍA PÚBLICA DEL ESTADO DE OAXACA   | 0.00          | 9,708,556.73                       | 9,708,556.73            | 9,708,556.73            | 9,708,556.73            | 9,708,556.73            | 0.00                      |
| 555   | INSTITUTO OAXAQUEÑO DEL EMPRENDEDOR Y DE LA COMPETITIVIDAD                              | 0.00          | 901,463.26                         | 901,463.26              | 901,463.26              | 901,463.26              | 857,618.10              | 0.00                      |
| 558   | INSTITUTO DE LA FUNCIÓN REGISTRAL DEL ESTADO DE OAXACA                                  | 0.00          | 2,748,325.51                       | 2,748,325.51            | 2,748,325.51            | 2,748,325.51            | 2,748,325.51            | 0.00                      |
| 601   | FIDEICOMISO PARA EL DESARROLLO LOGÍSTICO DEL ESTADO DE OAXACA                           | 0.00          | 807,763.69                         | 807,763.69              | 807,763.69              | 807,763.69              | 807,763.69              | 0.00                      |
| 602   | FIDEICOMISO DE FOMENTO PARA EL ESTADO DE OAXACA   | 0.00          | 524,440.09                         | 524,440.09              | 524,440.09              | 524,440.09              | 524,440.09              | 0.00                      |
| 603   | OFICINA DE CONVENCIONES Y VISITANTES DE OAXACA  | 0.00          | 373,757.71                         | 373,757.71              | 373,757.71              | 373,757.71              | 373,757.71              | 0.00                      |
| 801   | OFICINA DE PENSIONES DEL ESTADO DE OAXACA   | 0.00          | 6,660,485.86                       | 6,660,485.86            | 6,660,422.78            | 6,660,422.78            | 6,660,422.78            | 63.08                     |
| 901   | MUNICIPIOS - PARTICIPACIONES Y APORTACIONES   | 0.00          | 30,950,000.00                      | 30,950,000.00           | 30,950,000.00           | 30,950,000.00           | 30,950,000.00           | 0.00                      |
|   | <b>TOTAL CLAVE DE FINANCIAMIENTO:</b>   | <b>0.00</b>   | <b>1,342,319,436.35</b>            | <b>1,342,319,436.35</b> | <b>1,328,451,581.35</b> | <b>1,328,328,381.18</b> | <b>1,312,865,882.23</b> | <b>13,867,855.00</b>      |
| <b>AALAA0619 ASIGNACIÓN PARA FUNCIONAMIENTO B.</b>      |   |               |                                    |                         |                         |                         |                         |                           |
| 106   | SECRETARÍA DE LAS INFRAESTRUCTURAS Y EL ORDENAMIENTO TERRITORIAL SUSTENTABLE            | 0.00          | 995,135.93                         | 995,135.93              | 995,135.93              | 995,135.93              | 995,135.93              | 0.00                      |
| 114   | SECRETARÍA DE FINANZAS  | 0.00          | 40,511,540.00                      | 40,511,540.00           | 14,902,880.87           | 14,902,880.87           | 3,639,699.80            | 25,608,659.13             |
| 115   | INVERSIÓN, PREVISIÓN Y PARIPASSU  | 0.00          | 2,010,000.56                       | 2,010,000.56            | 0.00                    | 0.00                    | 0.00                    | 2,010,000.56              |
| 116   | SECRETARÍA DE FINANZAS-NORMATIVA  | 0.00          | 106,022,545.96                     | 106,022,545.96          | 105,740,764.08          | 105,740,764.08          | 105,740,764.08          | 281,781.88                |
| 122   | COORDINACIÓN GENERAL DE EDUCACIÓN MEDIA SUPERIOR Y SUPERIOR, CIENCIA Y TECNOLOGÍA       | 0.00          | 821,506.00                         | 821,506.00              | 821,404.16              | 821,404.16              | 821,404.16              | 101.84                    |
| 540   | SERVICIOS DE SALUD DEL ESTADO DE OAXACA   | 0.00          | 2,703,536.20                       | 2,703,536.20            | 393,489.68              | 393,489.68              | 0.00                    | 2,310,046.52              |
| 541   | SISTEMA PARA EL DESARROLLO INTEGRAL DE LA FAMILIA DEL ESTADO DE OAXACA                  | 0.00          | 6,041,245.00                       | 6,041,245.00            | 6,041,245.00            | 6,041,245.00            | 0.00                    | 0.00                      |
| 553   | RÉGIMEN ESTATAL DE PROTECCIÓN SOCIAL EN SALUD DEL ESTADO DE OAXACA                      | 0.00          | 37,669,480.81                      | 37,669,480.81           | 37,669,480.81           | 37,669,480.81           | 37,669,480.81           | 0.00                      |
| 901   | MUNICIPIOS - PARTICIPACIONES Y APORTACIONES   | 0.00          | 258,888,067.47                     | 258,888,067.47          | 258,888,067.47          | 258,888,067.47          | 258,888,067.47          | 0.00                      |
|   | <b>TOTAL CLAVE DE FINANCIAMIENTO:</b>   | <b>0.00</b>   | <b>455,663,057.93</b>              | <b>455,663,057.93</b>   | <b>425,452,468.00</b>   | <b>425,452,468.00</b>   | <b>407,754,552.25</b>   | <b>30,210,589.93</b>      |
| <b>AALAA0719 FONDOS DE RESERVA POR REFINANCIAMIENTO</b> |   |               |                                    |                         |                         |                         |                         |                           |
| 115   | INVERSIÓN, PREVISIÓN Y PARIPASSU  | 0.00          | 30,562,179.58                      | 30,562,179.58           | 0.00                    | 0.00                    | 0.00                    | 30,562,179.58             |

**CUARTO INFORME TRIMESTRAL 2019**  
**DEL 1° DE ENERO AL 31 DE DICIEMBRE**  
**ESTADO ANALITICO DEL EJERCICIO DEL PRESUPUESTO DE EGRESOS**  
**RESUMEN POR CVEFIN- UR (GENERAL)**



**SEFIN**  
 Secretaría de  
 Finanzas

| Cve   | Concepto   | Aprobado<br>1        | Ampliaciones /<br>Reducciones<br>2 | Modificado<br>3 = (1+2) | Devengado<br>4        | Ejercido<br>5         | Pagado<br>6           | Subejercicio<br>7 = (3-4) |
|---|--|----------------------|------------------------------------|-------------------------|-----------------------|-----------------------|-----------------------|---------------------------|
| <b>AALAA0719 FONDOS DE RESERVA POR REFINANCIAMIENTO</b> |  |                      |                                    |                         |                       |                       |                       |                           |
| 116   | SECRETARÍA DE FINANZAS-NORMATIVA   | 0.00                 | 209,777,040.38                     | 209,777,040.38          | 209,777,040.38        | 209,777,040.38        | 209,777,040.38        | 0.00                      |
|   | <b>TOTAL CLAVE DE FINANCIAMIENTO:</b>  | <b>0.00</b>          | <b>240,339,219.96</b>              | <b>240,339,219.96</b>   | <b>209,777,040.38</b> | <b>209,777,040.38</b> | <b>209,777,040.38</b> | <b>30,562,179.58</b>      |
| <b>AALBA0113 ACCIONES DIVERSAS PNE</b>                  |  |                      |                                    |                         |                       |                       |                       |                           |
| 115   | INVERSIÓN, PREVISIÓN Y PARIPASSU   | 0.00                 | 152,976.50                         | 152,976.50              | 0.00                  | 0.00                  | 0.00                  | 152,976.50                |
|   | <b>TOTAL CLAVE DE FINANCIAMIENTO:</b>  | <b>0.00</b>          | <b>152,976.50</b>                  | <b>152,976.50</b>       | <b>0.00</b>           | <b>0.00</b>           | <b>0.00</b>           | <b>152,976.50</b>         |
| <b>AALBA0117 ACCIONES DIVERSAS PNE</b>                  |  |                      |                                    |                         |                       |                       |                       |                           |
| 115   | INVERSIÓN, PREVISIÓN Y PARIPASSU   | 0.00                 | 1,520,292.96                       | 1,520,292.96            | 0.00                  | 0.00                  | 0.00                  | 1,520,292.96              |
|   | <b>TOTAL CLAVE DE FINANCIAMIENTO:</b>  | <b>0.00</b>          | <b>1,520,292.96</b>                | <b>1,520,292.96</b>     | <b>0.00</b>           | <b>0.00</b>           | <b>0.00</b>           | <b>1,520,292.96</b>       |
| <b>AALBA0218 ASIGNACIÓN PARA INVERSIÓN</b>              |  |                      |                                    |                         |                       |                       |                       |                           |
| 106   | SECRETARÍA DE LAS INFRAESTRUCTURAS Y EL ORDENAMIENTO TERRITORIAL SUSTENTABLE | 0.00                 | 5,076,688.52                       | 5,076,688.52            | 0.00                  | 0.00                  | 0.00                  | 5,076,688.52              |
| 115   | INVERSIÓN, PREVISIÓN Y PARIPASSU   | 0.00                 | 90,439.98                          | 90,439.98               | 0.00                  | 0.00                  | 0.00                  | 90,439.98                 |
| 528   | INSTITUTO DEL PATRIMONIO CULTURAL DEL ESTADO DE OAXACA                       | 0.00                 | 3,624,512.75                       | 3,624,512.75            | 3,613,169.38          | 3,613,169.38          | 3,613,169.38          | 11,343.37                 |
|   | <b>TOTAL CLAVE DE FINANCIAMIENTO:</b>  | <b>0.00</b>          | <b>8,791,641.25</b>                | <b>8,791,641.25</b>     | <b>3,613,169.38</b>   | <b>3,613,169.38</b>   | <b>3,613,169.38</b>   | <b>5,178,471.87</b>       |
| <b>AALBA0219 ASIGNACIÓN PARA INVERSIÓN</b>              |  |                      |                                    |                         |                       |                       |                       |                           |
| 115   | INVERSIÓN, PREVISIÓN Y PARIPASSU   | 60,000,000.00        | -60,000,000.00                     | 0.00                    | 0.00                  | 0.00                  | 0.00                  | 0.00                      |
|   | <b>TOTAL CLAVE DE FINANCIAMIENTO:</b>  | <b>60,000,000.00</b> | <b>-60,000,000.00</b>              | <b>0.00</b>             | <b>0.00</b>           | <b>0.00</b>           | <b>0.00</b>           | <b>0.00</b>               |
| <b>AALBA0318 FASP 2018 RECURSO ESTATAL</b>              |  |                      |                                    |                         |                       |                       |                       |                           |
| 115   | INVERSIÓN, PREVISIÓN Y PARIPASSU   | 0.00                 | 2,209,907.65                       | 2,209,907.65            | 0.00                  | 0.00                  | 0.00                  | 2,209,907.65              |
| 127   | SECRETARIADO EJECUTIVO DEL SISTEMA ESTATAL DE SEGURIDAD PÚBLICA              | 0.00                 | 1,947,220.49                       | 1,947,220.49            | 1,947,220.49          | 1,947,220.49          | 1,947,220.49          | 0.00                      |
|   | <b>TOTAL CLAVE DE FINANCIAMIENTO:</b>  | <b>0.00</b>          | <b>4,157,128.14</b>                | <b>4,157,128.14</b>     | <b>1,947,220.49</b>   | <b>1,947,220.49</b>   | <b>1,947,220.49</b>   | <b>2,209,907.65</b>       |
| <b>ABAAA0115 DEUDA DIRECTA 2400 MDP</b>                 |  |                      |                                    |                         |                       |                       |                       |                           |
| 115   | INVERSIÓN, PREVISIÓN Y PARIPASSU   | 0.00                 | 10,242,774.17                      | 10,242,774.17           | 0.00                  | 0.00                  | 0.00                  | 10,242,774.17             |
|   | <b>TOTAL CLAVE DE FINANCIAMIENTO:</b>  | <b>0.00</b>          | <b>10,242,774.17</b>               | <b>10,242,774.17</b>    | <b>0.00</b>           | <b>0.00</b>           | <b>0.00</b>           | <b>10,242,774.17</b>      |
| <b>ABAAA0216 DEUDA DIRECTA 2000 MDP</b>                 |  |                      |                                    |                         |                       |                       |                       |                           |
| 115   | INVERSIÓN, PREVISIÓN Y PARIPASSU   | 0.00                 | 1,577,929.56                       | 1,577,929.56            | 0.00                  | 0.00                  | 0.00                  | 1,577,929.56              |
| 131   | SECRETARÍA DEL MEDIO AMBIENTE, ENERGÍAS Y DESARROLLO SUSTENTABLE             | 0.00                 | 1,316,600.00                       | 1,316,600.00            | 1,316,600.00          | 1,316,600.00          | 1,284,600.00          | 0.00                      |
| 512   | COMISIÓN ESTATAL DEL AGUA  | 0.00                 | 1,942,971.36                       | 1,942,971.36            | 1,942,971.36          | 1,942,971.36          | 1,942,971.36          | 0.00                      |
| 528   | INSTITUTO DEL PATRIMONIO CULTURAL DEL ESTADO DE OAXACA                       | 0.00                 | 500,000.00                         | 500,000.00              | 500,000.00            | 500,000.00            | 500,000.00            | 0.00                      |
| 534   | INSTITUTO OAXAQUEÑO DE LAS ARTESANÍAS  | 0.00                 | 371,200.00                         | 371,200.00              | 371,200.00            | 371,200.00            | 371,200.00            | 0.00                      |
| 553   | RÉGIMEN ESTATAL DE PROTECCIÓN SOCIAL EN SALUD DEL ESTADO DE OAXACA           | 0.00                 | 10,308,000.52                      | 10,308,000.52           | 6,432,900.70          | 6,432,900.70          | 6,432,900.70          | 3,875,099.82              |
| 555   | INSTITUTO OAXAQUEÑO DEL EMPRENDEDOR Y DE LA COMPETITIVIDAD                   | 0.00                 | 2,866,969.79                       | 2,866,969.79            | 2,864,128.08          | 2,864,128.08          | 2,864,128.08          | 2,841.71                  |
|   | <b>TOTAL CLAVE DE FINANCIAMIENTO:</b>  | <b>0.00</b>          | <b>18,883,671.23</b>               | <b>18,883,671.23</b>    | <b>13,427,800.14</b>  | <b>13,427,800.14</b>  | <b>13,395,800.14</b>  | <b>5,455,871.09</b>       |
| <b>ABAAA0317 DEUDA DIRECTA CORTO PLAZO 1100 MDP</b>     |  |                      |                                    |                         |                       |                       |                       |                           |
| 106   | SECRETARÍA DE LAS INFRAESTRUCTURAS Y EL ORDENAMIENTO TERRITORIAL SUSTENTABLE | 0.00                 | 4,425,754.95                       | 4,425,754.95            | 4,253,426.19          | 4,253,426.19          | 1,639,318.31          | 172,328.76                |
| 113   | SECRETARÍA DE DESARROLLO AGROPECUARIO, PESCA Y ACUACULTURA                   | 0.00                 | 5,215,674.24                       | 5,215,674.24            | 5,215,674.24          | 5,215,674.24          | 5,215,674.24          | 0.00                      |
| 115   | INVERSIÓN, PREVISIÓN Y PARIPASSU   | 0.00                 | 1,783,455.34                       | 1,783,455.34            | 0.00                  | 0.00                  | 0.00                  | 1,783,455.34              |
| 512   | COMISIÓN ESTATAL DEL AGUA  | 0.00                 | 1,740,476.64                       | 1,740,476.64            | 1,740,476.64          | 1,740,476.64          | 1,414,931.16          | 0.00                      |
| 528   | INSTITUTO DEL PATRIMONIO CULTURAL DEL ESTADO DE OAXACA                       | 0.00                 | 3,935,776.43                       | 3,935,776.43            | 3,809,012.59          | 3,809,012.59          | 3,809,012.59          | 126,763.84                |
| 555   | INSTITUTO OAXAQUEÑO DEL EMPRENDEDOR Y DE LA COMPETITIVIDAD                   | 0.00                 | 1,506,887.62                       | 1,506,887.62            | 1,474,873.33          | 1,474,873.33          | 1,474,873.33          | 32,014.29                 |
|   | <b>TOTAL CLAVE DE FINANCIAMIENTO:</b>  | <b>0.00</b>          | <b>18,608,025.22</b>               | <b>18,608,025.22</b>    | <b>16,493,462.99</b>  | <b>16,493,462.99</b>  | <b>13,553,809.63</b>  | <b>2,114,562.23</b>       |
| <b>ABAAA0418 DEUDA DIRECTA CORTO PLAZO 1500 MDP</b>     |  |                      |                                    |                         |                       |                       |                       |                           |
| 115   | INVERSIÓN, PREVISIÓN Y PARIPASSU   | 0.00                 | 2,136.61                           | 2,136.61                | 0.00                  | 0.00                  | 0.00                  | 2,136.61                  |
| 553   | RÉGIMEN ESTATAL DE PROTECCIÓN SOCIAL EN SALUD DEL ESTADO DE OAXACA           | 0.00                 | 35,535,628.29                      | 35,535,628.29           | 35,447,456.98         | 35,447,456.98         | 35,447,456.78         | 88,171.31                 |
|   | <b>TOTAL CLAVE DE FINANCIAMIENTO:</b>  | <b>0.00</b>          | <b>35,537,764.90</b>               | <b>35,537,764.90</b>    | <b>35,447,456.98</b>  | <b>35,447,456.98</b>  | <b>35,447,456.78</b>  | <b>90,307.92</b>          |
| <b>ABAAA0618 DEUDA DIRECTA CORTO PLAZO 400 MDP</b>      |  |                      |                                    |                         |                       |                       |                       |                           |
| 106   | SECRETARÍA DE LAS INFRAESTRUCTURAS Y EL ORDENAMIENTO TERRITORIAL SUSTENTABLE | 0.00                 | 13,845,772.15                      | 13,845,772.15           | 11,661,979.29         | 11,661,979.29         | 6,713,045.52          | 2,183,792.86              |
| 113   | SECRETARÍA DE DESARROLLO AGROPECUARIO, PESCA Y ACUACULTURA                   | 0.00                 | 743,853.26                         | 743,853.26              | 743,853.26            | 743,853.26            | 0.00                  | 0.00                      |
| 115   | INVERSIÓN, PREVISIÓN Y PARIPASSU   | 0.00                 | 1,216,589.12                       | 1,216,589.12            | 0.00                  | 0.00                  | 0.00                  | 1,216,589.12              |
| 129   | SECRETARÍA DE TURISMO  | 0.00                 | 6,992,500.00                       | 6,992,500.00            | 6,992,500.00          | 6,992,500.00          | 6,992,500.00          | 0.00                      |
| 131   | SECRETARÍA DEL MEDIO AMBIENTE, ENERGÍAS Y DESARROLLO SUSTENTABLE             | 0.00                 | 1,199,520.00                       | 1,199,520.00            | 1,199,520.00          | 1,199,520.00          | 1,199,520.00          | 0.00                      |
| 512   | COMISIÓN ESTATAL DEL AGUA  | 0.00                 | 3,581,342.62                       | 3,581,342.62            | 3,581,342.62          | 3,581,342.62          | 3,581,342.62          | 0.00                      |
| 528   | INSTITUTO DEL PATRIMONIO CULTURAL DEL ESTADO DE OAXACA                       | 0.00                 | 500,000.00                         | 500,000.00              | 424,580.86            | 424,580.86            | 424,580.86            | 75,419.14                 |
| 532   | INSTITUTO OAXAQUEÑO CONSTRUCTOR DE INFRAESTRUCTURA FÍSICA EDUCATIVA          | 0.00                 | 3,000,000.00                       | 3,000,000.00            | 3,000,000.00          | 3,000,000.00          | 3,000,000.00          | 0.00                      |
| 539   | SERVICIOS DE AGUA POTABLE Y ALCANTARILLADO DE OAXACA                         | 0.00                 | 10,481,601.00                      | 10,481,601.00           | 10,481,601.00         | 10,481,601.00         | 10,481,601.00         | 0.00                      |

**CUARTO INFORME TRIMESTRAL 2019**  
**DEL 1° DE ENERO AL 31 DE DICIEMBRE**  
**ESTADO ANALITICO DEL EJERCICIO DEL PRESUPUESTO DE EGRESOS**  
**RESUMEN POR CVEFIN- UR (GENERAL)**



**SEFIN**  
 Secretaría de  
 Finanzas

| Cve  | Concepto   | Aprobado<br>1 | Ampliaciones /<br>Reducciones<br>2 | Modificado<br>3 = (1+2) | Devengado<br>4        | Ejercido<br>5         | Pagado<br>6           | Subejercicio<br>7 = (3-4) |
|--|--|---------------|------------------------------------|-------------------------|-----------------------|-----------------------|-----------------------|---------------------------|
| <b>ABAAA0618 DEUDA DIRECTA CORTO PLAZO 400 MDP</b>   |  |               |                                    |                         |                       |                       |                       |                           |
| 553  | RÉGIMEN ESTATAL DE PROTECCIÓN SOCIAL EN SALUD DEL ESTADO DE OAXACA           | 0.00          | 52,377,647.27                      | 52,377,647.27           | 52,377,647.27         | 52,377,647.27         | 52,377,647.27         | 0.00                      |
| 555  | INSTITUTO OAXAQUEÑO DEL EMPRENDEDOR Y DE LA COMPETITIVIDAD                   | 0.00          | 12,926,198.90                      | 12,926,198.90           | 12,662,948.88         | 12,662,948.88         | 11,344,699.28         | 263,250.02                |
| 902  | INVERSIÓN CONCERTADA   | 0.00          | 1,000,000.00                       | 1,000,000.00            | 1,000,000.00          | 1,000,000.00          | 1,000,000.00          | 0.00                      |
|  | <b>TOTAL CLAVE DE FINANCIAMIENTO:</b>  | <b>0.00</b>   | <b>107,865,024.32</b>              | <b>107,865,024.32</b>   | <b>104,125,973.18</b> | <b>104,125,973.18</b> | <b>97,114,936.55</b>  | <b>3,739,051.14</b>       |
| <b>ABAAA0718 DEUDA DIRECTA CORTO PLAZO 300 MDP</b>   |  |               |                                    |                         |                       |                       |                       |                           |
| 115  | INVERSIÓN, PREVISIÓN Y PARIPASSU   | 0.00          | 298,758.18                         | 298,758.18              | 0.00                  | 0.00                  | 0.00                  | 298,758.18                |
| 540  | SERVICIOS DE SALUD DEL ESTADO DE OAXACA                                      | 0.00          | 217,395,241.84                     | 217,395,241.84          | 217,395,241.84        | 217,395,241.84        | 217,395,241.84        | 0.00                      |
|  | <b>TOTAL CLAVE DE FINANCIAMIENTO:</b>  | <b>0.00</b>   | <b>217,694,000.02</b>              | <b>217,694,000.02</b>   | <b>217,395,241.84</b> | <b>217,395,241.84</b> | <b>217,395,241.84</b> | <b>298,758.18</b>         |
| <b>ABAAA0719 CREDITO CORTO PLAZO BANORTE 300 MDP</b> |  |               |                                    |                         |                       |                       |                       |                           |
| 113  | SECRETARÍA DE DESARROLLO AGROPECUARIO, PESCA Y ACUACULTURA                   | 0.00          | 3,008,293.30                       | 3,008,293.30            | 3,008,293.30          | 3,008,293.30          | 3,008,293.30          | 0.00                      |
| 114  | SECRETARÍA DE FINANZAS   | 0.00          | 34,800,000.00                      | 34,800,000.00           | 34,789,444.00         | 34,789,444.00         | 0.00                  | 10,556.00                 |
| 115  | INVERSIÓN, PREVISIÓN Y PARIPASSU   | 0.00          | 151,287,760.99                     | 151,287,760.99          | 0.00                  | 0.00                  | 0.00                  | 151,287,760.99            |
| 530  | INSTITUTO ESTATAL DE EDUCACIÓN PARA ADULTOS                                  | 0.00          | 11,000,000.00                      | 11,000,000.00           | 10,900,759.22         | 10,900,759.22         | 10,503,778.22         | 99,240.78                 |
| 553  | RÉGIMEN ESTATAL DE PROTECCIÓN SOCIAL EN SALUD DEL ESTADO DE OAXACA           | 0.00          | 95,903,945.71                      | 95,903,945.71           | 95,903,945.71         | 95,903,945.71         | 95,850,381.12         | 0.00                      |
| 902  | INVERSIÓN CONCERTADA   | 0.00          | 4,000,000.00                       | 4,000,000.00            | 4,000,000.00          | 4,000,000.00          | 4,000,000.00          | 0.00                      |
|  | <b>TOTAL CLAVE DE FINANCIAMIENTO:</b>  | <b>0.00</b>   | <b>300,000,000.00</b>              | <b>300,000,000.00</b>   | <b>148,602,442.23</b> | <b>148,602,442.23</b> | <b>113,362,452.64</b> | <b>151,397,557.77</b>     |
| <b>ABAAA0818 DEUDA DIRECTA CORTO PLAZO 100 MDP</b>   |  |               |                                    |                         |                       |                       |                       |                           |
| 106  | SECRETARÍA DE LAS INFRAESTRUCTURAS Y EL ORDENAMIENTO TERRITORIAL SUSTENTABLE | 0.00          | 1,997,953.50                       | 1,997,953.50            | 1,997,474.96          | 1,997,474.96          | 1,997,474.96          | 478.54                    |
| 115  | INVERSIÓN, PREVISIÓN Y PARIPASSU   | 0.00          | 243,805.42                         | 243,805.42              | 0.00                  | 0.00                  | 0.00                  | 243,805.42                |
| 512  | COMISIÓN ESTATAL DEL AGUA  | 0.00          | 2,804,781.49                       | 2,804,781.49            | 2,804,781.49          | 2,804,781.49          | 2,804,781.49          | 0.00                      |
|  | <b>TOTAL CLAVE DE FINANCIAMIENTO:</b>  | <b>0.00</b>   | <b>5,046,540.41</b>                | <b>5,046,540.41</b>     | <b>4,802,256.45</b>   | <b>4,802,256.45</b>   | <b>4,802,256.45</b>   | <b>244,283.96</b>         |
| <b>ABAAA0918 DEUDA DIRECTA CORTO PLAZO 150 MDP</b>   |  |               |                                    |                         |                       |                       |                       |                           |
| 555  | INSTITUTO OAXAQUEÑO DEL EMPRENDEDOR Y DE LA COMPETITIVIDAD                   | 0.00          | 956,000.00                         | 956,000.00              | 954,642.60            | 954,642.60            | 954,642.60            | 1,357.40                  |
|  | <b>TOTAL CLAVE DE FINANCIAMIENTO:</b>  | <b>0.00</b>   | <b>956,000.00</b>                  | <b>956,000.00</b>       | <b>954,642.60</b>     | <b>954,642.60</b>     | <b>954,642.60</b>     | <b>1,357.40</b>           |
| <b>ABAAA1018 DEUDA DIRECTA CORTO PLAZO 1000 MDP</b>  |  |               |                                    |                         |                       |                       |                       |                           |
| 106  | SECRETARÍA DE LAS INFRAESTRUCTURAS Y EL ORDENAMIENTO TERRITORIAL SUSTENTABLE | 0.00          | 22,348,112.42                      | 22,348,112.42           | 17,104,438.14         | 17,104,438.14         | 13,275,089.43         | 5,243,674.28              |
| 115  | INVERSIÓN, PREVISIÓN Y PARIPASSU   | 0.00          | 2,899,887.90                       | 2,899,887.90            | 0.00                  | 0.00                  | 0.00                  | 2,899,887.90              |
| 512  | COMISIÓN ESTATAL DEL AGUA  | 0.00          | 9,134,999.78                       | 9,134,999.78            | 9,134,999.78          | 9,134,999.78          | 8,605,502.44          | 0.00                      |
| 538  | NOVAUNIVERSITAS  | 0.00          | 257,670.00                         | 257,670.00              | 257,670.00            | 257,670.00            | 257,670.00            | 0.00                      |
| 601  | FIDEICOMISO PARA EL DESARROLLO LOGISTICO DEL ESTADO DE OAXACA                | 0.00          | 3,797,292.09                       | 3,797,292.09            | 1,086,736.08          | 1,086,736.08          | 1,086,736.08          | 2,710,556.01              |
| 902  | INVERSIÓN CONCERTADA   | 0.00          | 13,593,868.74                      | 13,593,868.74           | 13,593,868.74         | 13,593,868.74         | 13,593,868.74         | 0.00                      |
|  | <b>TOTAL CLAVE DE FINANCIAMIENTO:</b>  | <b>0.00</b>   | <b>52,031,830.93</b>               | <b>52,031,830.93</b>    | <b>41,177,712.74</b>  | <b>41,177,712.74</b>  | <b>36,818,866.69</b>  | <b>10,854,118.19</b>      |
| <b>ABAAA1119 CREDITO SCOTIABANK 400 MDP</b>          |  |               |                                    |                         |                       |                       |                       |                           |
| 106  | SECRETARÍA DE LAS INFRAESTRUCTURAS Y EL ORDENAMIENTO TERRITORIAL SUSTENTABLE | 0.00          | 83,476,254.57                      | 83,476,254.57           | 81,702,980.28         | 80,707,698.27         | 53,364,283.04         | 1,773,274.29              |
| 110  | SECRETARÍA DE LAS CULTURAS Y ARTES DE OAXACA                                 | 0.00          | 45,988,535.23                      | 45,988,535.23           | 45,988,535.23         | 45,988,535.23         | 45,988,535.23         | 0.00                      |
| 113  | SECRETARÍA DE DESARROLLO AGROPECUARIO, PESCA Y ACUACULTURA                   | 0.00          | 10,848,300.00                      | 10,848,300.00           | 10,848,300.00         | 10,848,300.00         | 10,848,300.00         | 0.00                      |
| 114  | SECRETARÍA DE FINANZAS   | 0.00          | 108,000,000.00                     | 108,000,000.00          | 103,789,473.44        | 103,789,473.44        | 103,789,473.44        | 4,210,526.56              |
| 115  | INVERSIÓN, PREVISIÓN Y PARIPASSU   | 0.00          | 568,685.87                         | 568,685.87              | 0.00                  | 0.00                  | 0.00                  | 568,685.87                |
| 128  | SECRETARÍA DE ECONOMÍA   | 0.00          | 11,363,811.11                      | 11,363,811.11           | 11,363,811.11         | 11,363,811.11         | 11,363,811.11         | 0.00                      |
| 129  | SECRETARÍA DE TURISMO  | 0.00          | 55,088,458.47                      | 55,088,458.47           | 55,088,458.47         | 55,088,458.47         | 55,088,458.47         | 0.00                      |
| 501  | CAMINOS Y AEROPISTAS DE OAXACA   | 0.00          | 4,894,265.30                       | 4,894,265.30            | 4,894,265.30          | 4,894,265.30          | 4,894,265.30          | 0.00                      |
| 512  | COMISIÓN ESTATAL DEL AGUA  | 0.00          | 1,158,664.98                       | 1,158,664.98            | 0.00                  | 0.00                  | 0.00                  | 1,158,664.98              |
| 513  | COMISIÓN ESTATAL FORESTAL  | 0.00          | 13,997,736.73                      | 13,997,736.73           | 13,997,736.73         | 13,997,736.73         | 13,997,736.73         | 0.00                      |
| 517  | CONSEJO ESTATAL DE PREVENCIÓN Y CONTROL DEL SIDA                             | 0.00          | 2,793,000.00                       | 2,793,000.00            | 2,793,000.00          | 2,793,000.00          | 0.00                  | 0.00                      |
| 528  | INSTITUTO DEL PATRIMONIO CULTURAL DEL ESTADO DE OAXACA                       | 0.00          | 19,399,103.54                      | 19,399,103.54           | 19,399,103.54         | 19,399,103.54         | 16,419,714.77         | 0.00                      |
| 530  | INSTITUTO ESTATAL DE EDUCACIÓN PARA ADULTOS                                  | 0.00          | 16,188,131.00                      | 16,188,131.00           | 16,188,131.00         | 16,188,131.00         | 16,188,131.00         | 0.00                      |
| 534  | INSTITUTO OAXAQUEÑO DE LAS ARTESANÍAS  | 0.00          | 1,200,000.00                       | 1,200,000.00            | 1,200,000.00          | 1,200,000.00          | 1,200,000.00          | 0.00                      |
| 541  | SISTEMA PARA EL DESARROLLO INTEGRAL DE LA FAMILIA DEL ESTADO DE OAXACA       | 0.00          | 8,299,777.91                       | 8,299,777.91            | 8,299,777.91          | 8,299,777.91          | 8,166,727.76          | 0.00                      |
| 555  | INSTITUTO OAXAQUEÑO DEL EMPRENDEDOR Y DE LA COMPETITIVIDAD                   | 0.00          | 11,006,750.00                      | 11,006,750.00           | 11,006,750.00         | 11,006,750.00         | 10,936,750.00         | 0.00                      |
| 601  | FIDEICOMISO PARA EL DESARROLLO LOGISTICO DEL ESTADO DE OAXACA                | 0.00          | 718,620.00                         | 718,620.00              | 718,620.00            | 718,620.00            | 718,620.00            | 0.00                      |
| 603  | OFICINA DE CONVENCIONES Y VISITANTES DE OAXACA                               | 0.00          | 4,925,905.29                       | 4,925,905.29            | 4,925,905.29          | 4,925,905.29          | 4,925,905.29          | 0.00                      |
|  | <b>TOTAL CLAVE DE FINANCIAMIENTO:</b>  | <b>0.00</b>   | <b>399,916,000.00</b>              | <b>399,916,000.00</b>   | <b>392,204,848.30</b> | <b>391,209,566.29</b> | <b>357,890,712.14</b> | <b>7,711,151.70</b>       |
| <b>ABAAA1219 CREDITO HSBC 350 MDP</b>                |  |               |                                    |                         |                       |                       |                       |                           |
| 106  | SECRETARÍA DE LAS INFRAESTRUCTURAS Y EL ORDENAMIENTO TERRITORIAL SUSTENTABLE | 0.00          | 23,585,363.16                      | 23,585,363.16           | 23,583,293.75         | 23,583,293.75         | 18,579,864.29         | 2,069.41                  |
| 110  | SECRETARÍA DE LAS CULTURAS Y ARTES DE OAXACA                                 | 0.00          | 1,600,000.00                       | 1,600,000.00            | 1,600,000.00          | 1,600,000.00          | 1,600,000.00          | 0.00                      |
| 113  | SECRETARÍA DE DESARROLLO AGROPECUARIO, PESCA Y ACUACULTURA                   | 0.00          | 13,869,921.10                      | 13,869,921.10           | 12,613,060.60         | 12,613,060.60         | 8,004,798.80          | 1,256,860.50              |
| 115  | INVERSIÓN, PREVISIÓN Y PARIPASSU   | 0.00          | 499,901.32                         | 499,901.32              | 0.00                  | 0.00                  | 0.00                  | 499,901.32                |
| 117  | SECRETARÍA DE ADMINISTRACIÓN   | 0.00          | 15,284,138.00                      | 15,284,138.00           | 15,279,138.00         | 15,279,138.00         | 15,279,138.00         | 5,000.00                  |
| 125  | COORDINACIÓN PARA LA ATENCIÓN DE LOS DERECHOS HUMANOS                        | 0.00          | 719,684.00                         | 719,684.00              | 719,684.00            | 719,684.00            | 719,684.00            | 0.00                      |
| 128  | SECRETARÍA DE ECONOMÍA   | 0.00          | 4,496,964.68                       | 4,496,964.68            | 4,490,463.68          | 4,490,463.68          | 4,490,463.68          | 6,501.00                  |
| 129  | SECRETARÍA DE TURISMO  | 0.00          | 64,116,566.00                      | 64,116,566.00           | 64,116,566.00         | 64,116,566.00         | 64,116,566.00         | 0.00                      |

**CUARTO INFORME TRIMESTRAL 2019**  
**DEL 1° DE ENERO AL 31 DE DICIEMBRE**  
**ESTADO ANALITICO DEL EJERCICIO DEL PRESUPUESTO DE EGRESOS**  
**RESUMEN POR CVEFIN- UR (GENERAL)**



**SEFIN**  
 Secretaría de  
 Finanzas

| Cve   | Concepto   | Aprobado<br>1  | Ampliaciones /<br>Reducciones<br>2 | Modificado<br>3 = (1+2) | Devengado<br>4        | Ejercido<br>5         | Pagado<br>6           | Subejercicio<br>7 = (3-4) |
|---|--|----------------|------------------------------------|-------------------------|-----------------------|-----------------------|-----------------------|---------------------------|
| <b>ABAAA1219 CREDITO HSBC 350 MDP</b>       |  |                |                                    |                         |                       |                       |                       |                           |
| 501   | CAMINOS Y AEROPISTAS DE OAXACA   | 0.00           | 14,639,239.92                      | 14,639,239.92           | 13,508,745.10         | 13,508,745.10         | 11,909,937.94         | 1,130,494.82              |
| 511   | COMISION ESTATAL DE VIVIENDA   | 0.00           | 5,016,000.00                       | 5,016,000.00            | 0.00                  | 0.00                  | 0.00                  | 5,016,000.00              |
| 528   | INSTITUTO DEL PATRIMONIO CULTURAL DEL ESTADO DE OAXACA                             | 0.00           | 1,026,365.32                       | 1,026,365.32            | 0.00                  | 0.00                  | 0.00                  | 1,026,365.32              |
| 539   | SERVICIOS DE AGUA POTABLE Y ALCANTARILLADO DE OAXACA                               | 0.00           | 61,064,557.14                      | 61,064,557.14           | 61,002,609.64         | 61,002,609.64         | 48,442,942.72         | 61,947.50                 |
| 541   | SISTEMA PARA EL DESARROLLO INTEGRAL DE LA FAMILIA DEL ESTADO DE OAXACA             | 0.00           | 17,142,421.99                      | 17,142,421.99           | 17,142,421.99         | 17,142,421.99         | 12,872,046.43         | 0.00                      |
| 553   | RÉGIMEN ESTATAL DE PROTECCIÓN SOCIAL EN SALUD DEL ESTADO DE OAXACA                 | 0.00           | 119,480,195.61                     | 119,480,195.61          | 119,480,195.60        | 119,480,195.60        | 119,475,147.60        | 0.01                      |
| 555   | INSTITUTO OAXAQUEÑO DEL EMPRENDEDOR Y DE LA COMPETITIVIDAD                         | 0.00           | 1,500,000.00                       | 1,500,000.00            | 1,500,000.00          | 1,500,000.00          | 1,500,000.00          | 0.00                      |
| 603   | OFICINA DE CONVENCIONES Y VISITANTES DE OAXACA                                     | 0.00           | 758,681.76                         | 758,681.76              | 758,681.76            | 758,681.76            | 758,681.76            | 0.00                      |
| 902   | INVERSIÓN CONCERTADA   | 0.00           | 5,200,000.00                       | 5,200,000.00            | 5,200,000.00          | 5,200,000.00          | 5,200,000.00          | 0.00                      |
|   | <b>TOTAL CLAVE DE FINANCIAMIENTO:</b>  | <b>0.00</b>    | <b>350,000,000.00</b>              | <b>350,000,000.00</b>   | <b>340,994,860.12</b> | <b>340,994,860.12</b> | <b>312,949,271.22</b> | <b>9,005,139.88</b>       |
| <b>ABAAA1319 CREDITO BANORTE 500 MDP</b>    |  |                |                                    |                         |                       |                       |                       |                           |
| 106   | SECRETARÍA DE LAS INFRAESTRUCTURAS Y EL ORDENAMIENTO TERRITORIAL SUSTENTABLE       | 0.00           | 64,927,863.46                      | 64,927,863.46           | 20,278,061.90         | 20,278,061.90         | 1,876,982.00          | 44,649,801.56             |
| 110   | SECRETARÍA DE LAS CULTURAS Y ARTES DE OAXACA                                       | 0.00           | 3,200,000.00                       | 3,200,000.00            | 3,200,000.00          | 3,200,000.00          | 3,200,000.00          | 0.00                      |
| 112   | SECRETARÍA DE PUEBLOS INDÍGENAS Y AFROMEXICANO                                     | 0.00           | 2,325,000.00                       | 2,325,000.00            | 2,325,000.00          | 2,325,000.00          | 0.00                  | 0.00                      |
| 113   | SECRETARÍA DE DESARROLLO AGROPECUARIO, PESCA Y ACUACULTURA                         | 0.00           | 74,062,276.73                      | 74,062,276.73           | 74,062,276.73         | 74,062,276.73         | 67,212,276.73         | 0.00                      |
| 114   | SECRETARÍA DE FINANZAS   | 0.00           | 4,164,932.00                       | 4,164,932.00            | 4,163,957.60          | 4,163,957.60          | 0.00                  | 974.40                    |
| 115   | INVERSIÓN, PREVISIÓN Y PARIPASSU   | 0.00           | 2,973,727.85                       | 2,973,727.85            | 0.00                  | 0.00                  | 0.00                  | 2,973,727.85              |
| 117   | SECRETARÍA DE ADMINISTRACIÓN   | 0.00           | 10,000,000.00                      | 10,000,000.00           | 10,000,000.00         | 10,000,000.00         | 10,000,000.00         | 0.00                      |
| 121   | CONSEJERÍA JURÍDICA DEL GOBIERNO DEL ESTADO  | 0.00           | 762,437.82                         | 762,437.82              | 762,437.82            | 762,437.82            | 647,758.47            | 0.00                      |
| 126   | COORDINACIÓN GENERAL DEL COMITÉ ESTATAL DE PLANEACIÓN PARA EL DESARROLLO DE OAXACA | 0.00           | 4,860,000.00                       | 4,860,000.00            | 4,860,000.00          | 4,860,000.00          | 0.00                  | 0.00                      |
| 127   | SECRETARIADO EJECUTIVO DEL SISTEMA ESTATAL DE SEGURIDAD PÚBLICA                    | 0.00           | 18,158,640.00                      | 18,158,640.00           | 18,158,640.00         | 18,158,640.00         | 18,158,640.00         | 0.00                      |
| 128   | SECRETARÍA DE ECONOMÍA   | 0.00           | 14,208,610.34                      | 14,208,610.34           | 14,208,610.34         | 14,208,610.34         | 14,208,610.34         | 0.00                      |
| 129   | SECRETARÍA DE TURISMO  | 0.00           | 10,591,177.00                      | 10,591,177.00           | 10,591,177.00         | 10,591,177.00         | 10,591,177.00         | 0.00                      |
| 131   | SECRETARÍA DEL MEDIO AMBIENTE, ENERGÍAS Y DESARROLLO SUSTENTABLE                   | 0.00           | 12,467,930.63                      | 12,467,930.63           | 12,467,930.63         | 12,467,930.63         | 12,467,930.63         | 0.00                      |
| 501   | CAMINOS Y AEROPISTAS DE OAXACA   | 0.00           | 41,205,141.44                      | 41,205,141.44           | 34,788,954.21         | 34,788,954.21         | 14,282,682.64         | 6,416,187.23              |
| 511   | COMISION ESTATAL DE VIVIENDA   | 0.00           | 12,434,245.92                      | 12,434,245.92           | 1,530,000.00          | 1,530,000.00          | 510,000.00            | 10,904,245.92             |
| 512   | COMISION ESTATAL DEL AGUA  | 0.00           | 22,494,994.21                      | 22,494,994.21           | 16,982,529.38         | 16,796,878.50         | 1,632,339.80          | 5,512,464.83              |
| 524   | INSTITUTO DE CAPACITACIÓN Y PRODUCTIVIDAD PARA EL TRABAJO DEL ESTADO DE OAXACA     | 0.00           | 1,596,861.80                       | 1,596,861.80            | 1,596,861.80          | 1,596,861.80          | 1,596,861.80          | 0.00                      |
| 526   | INSTITUTO DE LA JUVENTUD DEL ESTADO DE OAXACA                                      | 0.00           | 500,000.00                         | 500,000.00              | 500,000.00            | 500,000.00            | 500,000.00            | 0.00                      |
| 528   | INSTITUTO DEL PATRIMONIO CULTURAL DEL ESTADO DE OAXACA                             | 0.00           | 2,400,000.00                       | 2,400,000.00            | 2,400,000.00          | 2,400,000.00          | 2,400,000.00          | 0.00                      |
| 530   | INSTITUTO ESTATAL DE EDUCACIÓN PARA ADULTOS  | 0.00           | 20,588,131.00                      | 20,588,131.00           | 20,588,131.00         | 20,588,131.00         | 20,588,131.00         | 0.00                      |
| 534   | INSTITUTO OAXAQUEÑO DE LAS ARTESANÍAS  | 0.00           | 670,000.00                         | 670,000.00              | 670,000.00            | 670,000.00            | 670,000.00            | 0.00                      |
| 538   | NOVAUNIVERSITAS  | 0.00           | 8,215,864.22                       | 8,215,864.22            | 8,215,864.22          | 8,215,864.22          | 8,215,864.22          | 0.00                      |
| 539   | SERVICIOS DE AGUA POTABLE Y ALCANTARILLADO DE OAXACA                               | 0.00           | 8,425,828.31                       | 8,425,828.31            | 8,425,828.31          | 8,425,828.31          | 1,436,008.93          | 0.00                      |
| 541   | SISTEMA PARA EL DESARROLLO INTEGRAL DE LA FAMILIA DEL ESTADO DE OAXACA             | 0.00           | 40,963,443.84                      | 40,963,443.84           | 40,900,093.92         | 40,900,093.92         | 40,623,092.79         | 63,349.92                 |
| 553   | RÉGIMEN ESTATAL DE PROTECCIÓN SOCIAL EN SALUD DEL ESTADO DE OAXACA                 | 0.00           | 112,033,822.25                     | 112,033,822.25          | 112,033,822.25        | 112,033,822.25        | 112,033,822.25        | 0.00                      |
| 902   | INVERSIÓN CONCERTADA   | 0.00           | 5,853,071.18                       | 5,853,071.18            | 5,853,071.18          | 5,853,071.18          | 5,853,071.18          | 0.00                      |
|   | <b>TOTAL CLAVE DE FINANCIAMIENTO:</b>  | <b>0.00</b>    | <b>500,084,000.00</b>              | <b>500,084,000.00</b>   | <b>429,563,248.29</b> | <b>429,377,597.41</b> | <b>348,705,249.78</b> | <b>70,520,751.71</b>      |
| <b>ABAAA1419 CREDITO BANORTE 450 MDP</b>    |  |                |                                    |                         |                       |                       |                       |                           |
| 106   | SECRETARÍA DE LAS INFRAESTRUCTURAS Y EL ORDENAMIENTO TERRITORIAL SUSTENTABLE       | 0.00           | 30,118,539.95                      | 30,118,539.95           | 868,642.74            | 868,642.74            | 0.00                  | 29,249,897.21             |
| 110   | SECRETARÍA DE LAS CULTURAS Y ARTES DE OAXACA                                       | 0.00           | 2,000,000.00                       | 2,000,000.00            | 2,000,000.00          | 2,000,000.00          | 2,000,000.00          | 0.00                      |
| 113   | SECRETARÍA DE DESARROLLO AGROPECUARIO, PESCA Y ACUACULTURA                         | 0.00           | 1,900,000.00                       | 1,900,000.00            | 1,900,000.00          | 1,900,000.00          | 1,900,000.00          | 0.00                      |
| 115   | INVERSIÓN, PREVISIÓN Y PARIPASSU   | 0.00           | 850,314.67                         | 850,314.67              | 0.00                  | 0.00                  | 0.00                  | 850,314.67                |
| 117   | SECRETARÍA DE ADMINISTRACIÓN   | 0.00           | 26,393,000.01                      | 26,393,000.01           | 26,393,000.01         | 26,393,000.01         | 26,393,000.01         | 0.00                      |
| 119   | SECRETARÍA DE LA CONTRALORÍA Y TRANSPARENCIA GUBERNAMENTAL                         | 0.00           | 5,226,250.00                       | 5,226,250.00            | 4,862,380.95          | 4,862,380.95          | 4,862,380.95          | 363,869.05                |
| 129   | SECRETARÍA DE TURISMO  | 0.00           | 10,755,100.49                      | 10,755,100.49           | 10,755,100.49         | 10,755,100.49         | 10,739,000.49         | 0.00                      |
| 501   | CAMINOS Y AEROPISTAS DE OAXACA   | 0.00           | 44,299,653.10                      | 44,299,653.10           | 34,535,618.71         | 34,535,618.71         | 4,260,713.84          | 9,764,034.39              |
| 511   | COMISION ESTATAL DE VIVIENDA   | 0.00           | 9,125,175.00                       | 9,125,175.00            | 276,249.77            | 276,249.77            | 276,249.77            | 8,848,925.23              |
| 513   | COMISION ESTATAL FORESTAL  | 0.00           | 250,000.00                         | 250,000.00              | 249,999.91            | 249,999.91            | 112,299.91            | 0.09                      |
| 528   | INSTITUTO DEL PATRIMONIO CULTURAL DEL ESTADO DE OAXACA                             | 0.00           | 2,500,000.00                       | 2,500,000.00            | 0.00                  | 0.00                  | 0.00                  | 2,500,000.00              |
| 531   | INSTITUTO ESTATAL DE EDUCACIÓN PÚBLICA DE OAXACA                                   | 0.00           | 158,708,254.52                     | 158,708,254.52          | 155,914,878.12        | 139,722,903.08        | 136,728,423.08        | 2,793,376.40              |
| 539   | SERVICIOS DE AGUA POTABLE Y ALCANTARILLADO DE OAXACA                               | 0.00           | 12,364,527.58                      | 12,364,527.58           | 12,036,729.14         | 12,036,729.14         | 4,828,298.00          | 327,798.44                |
| 540   | SERVICIOS DE SALUD DEL ESTADO DE OAXACA  | 0.00           | 5,038,457.68                       | 5,038,457.68            | 5,030,026.48          | 5,030,026.48          | 0.00                  | 8,431.20                  |
| 541   | SISTEMA PARA EL DESARROLLO INTEGRAL DE LA FAMILIA DEL ESTADO DE OAXACA             | 0.00           | 39,739,075.68                      | 39,739,075.68           | 39,497,073.08         | 39,497,073.08         | 31,354,181.00         | 242,002.60                |
| 553   | RÉGIMEN ESTATAL DE PROTECCIÓN SOCIAL EN SALUD DEL ESTADO DE OAXACA                 | 0.00           | 78,649,253.79                      | 78,649,253.79           | 78,649,253.79         | 78,649,253.79         | 78,649,253.79         | 0.00                      |
| 558   | INSTITUTO DE LA FUNCIÓN REGISTRAL DEL ESTADO DE OAXACA                             | 0.00           | 11,082,397.53                      | 11,082,397.53           | 11,082,397.53         | 11,082,397.53         | 3,324,719.26          | 0.00                      |
| 902   | INVERSIÓN CONCERTADA   | 0.00           | 11,000,000.00                      | 11,000,000.00           | 11,000,000.00         | 11,000,000.00         | 11,000,000.00         | 0.00                      |
|   | <b>TOTAL CLAVE DE FINANCIAMIENTO:</b>  | <b>0.00</b>    | <b>450,000,000.00</b>              | <b>450,000,000.00</b>   | <b>395,051,350.72</b> | <b>378,859,375.68</b> | <b>316,428,520.10</b> | <b>54,948,649.28</b>      |
| <b>ABBAA0117 CREDITO BANOBRA MAS OAXACA</b> |  |                |                                    |                         |                       |                       |                       |                           |
| 114   | SECRETARÍA DE FINANZAS   | 0.00           | 450,960.00                         | 450,960.00              | 450,080.00            | 450,080.00            | 450,080.00            | 880.00                    |
| 115   | INVERSIÓN, PREVISIÓN Y PARIPASSU   | 297,992,342.00 | 419,934,547.48                     | 717,926,889.48          | 0.00                  | 0.00                  | 0.00                  | 717,926,889.48            |
| 116   | SECRETARÍA DE FINANZAS-NORMATIVA   | 9,413,658.00   | 0.00                               | 9,413,658.00            | 3,583,237.56          | 3,583,237.56          | 3,583,237.56          | 5,830,420.44              |
| 512   | COMISION ESTATAL DEL AGUA  | 0.00           | 127,004,696.31                     | 127,004,696.31          | 51,199,676.39         | 51,199,676.39         | 26,246,019.86         | 75,805,019.92             |
| 539   | SERVICIOS DE AGUA POTABLE Y ALCANTARILLADO DE OAXACA                               | 0.00           | 94,288,733.69                      | 94,288,733.69           | 26,817,857.81         | 26,817,857.81         | 22,494,955.31         | 67,470,875.88             |

**CUARTO INFORME TRIMESTRAL 2019**  
**DEL 1° DE ENERO AL 31 DE DICIEMBRE**  
**ESTADO ANALITICO DEL EJERCICIO DEL PRESUPUESTO DE EGRESOS**  
**RESUMEN POR CVEFIN- UR (GENERAL)**



**SEFIN**  
 Secretaría de  
 Finanzas

| Cve   | Concepto  | Aprobado<br>1           | Ampliaciones /<br>Reducciones<br>2 | Modificado<br>3 = (1+2) | Devengado<br>4          | Ejercido<br>5           | Pagado<br>6             | Subejercicio<br>7 = (3-4) |
|---|---|-------------------------|------------------------------------|-------------------------|-------------------------|-------------------------|-------------------------|---------------------------|
| <b>TOTAL CLAVE DE FINANCIAMIENTO:</b>                       |   | <b>307,406,000.00</b>   | <b>641,678,937.48</b>              | <b>949,084,937.48</b>   | <b>82,050,851.76</b>    | <b>82,050,851.76</b>    | <b>52,774,292.73</b>    | <b>867,034,085.72</b>     |
| <b>ABBAA0217 FONREC 1200 MDP</b>                            |   |                         |                                    |                         |                         |                         |                         |                           |
| 115   | INVERSIÓN, PREVISIÓN Y PARIPASSU  | 0.00                    | 47,838,552.29                      | 47,838,552.29           | 0.00                    | 0.00                    | 0.00                    | 47,838,552.29             |
| 512   | COMISIÓN ESTATAL DEL AGUA   | 0.00                    | 4,928,429.79                       | 4,928,429.79            | 4,928,429.79            | 4,928,429.79            | 4,928,429.79            | 0.00                      |
| 532   | INSTITUTO OAXAQUEÑO CONSTRUCTOR DE INFRAESTRUCTURA FÍSICA EDUCATIVA               | 0.00                    | 95,955,379.79                      | 95,955,379.79           | 92,776,624.76           | 92,776,624.76           | 92,776,624.76           | 3,178,755.03              |
| 540   | SERVICIOS DE SALUD DEL ESTADO DE OAXACA   | 0.00                    | 39,719,701.28                      | 39,719,701.28           | 37,489,112.58           | 26,661,666.92           | 26,661,666.92           | 2,230,588.70              |
| <b>TOTAL CLAVE DE FINANCIAMIENTO:</b>                       |   | <b>0.00</b>             | <b>188,442,063.15</b>              | <b>188,442,063.15</b>   | <b>135,194,167.13</b>   | <b>124,366,721.47</b>   | <b>124,366,721.47</b>   | <b>53,247,896.02</b>      |
| <b>ABBAA0518 BANOBRAS 4000 MDP</b>                          |   |                         |                                    |                         |                         |                         |                         |                           |
| 116   | SECRETARÍA DE FINANZAS-NORMATIVA  | 0.00                    | 3,608,688,848.93                   | 3,608,688,848.93        | 3,608,688,848.93        | 3,608,688,848.93        | 3,608,688,848.93        | 0.00                      |
| <b>TOTAL CLAVE DE FINANCIAMIENTO:</b>                       |   | <b>0.00</b>             | <b>3,608,688,848.93</b>            | <b>3,608,688,848.93</b> | <b>3,608,688,848.93</b> | <b>3,608,688,848.93</b> | <b>3,608,688,848.93</b> | <b>0.00</b>               |
| <b>ABBAA0618 SANTANDER 700 MDP</b>                          |   |                         |                                    |                         |                         |                         |                         |                           |
| 116   | SECRETARÍA DE FINANZAS-NORMATIVA  | 0.00                    | 190,219,858.93                     | 190,219,858.93          | 190,219,858.93          | 190,219,858.93          | 190,219,858.93          | 0.00                      |
| <b>TOTAL CLAVE DE FINANCIAMIENTO:</b>                       |   | <b>0.00</b>             | <b>190,219,858.93</b>              | <b>190,219,858.93</b>   | <b>190,219,858.93</b>   | <b>190,219,858.93</b>   | <b>190,219,858.93</b>   | <b>0.00</b>               |
| <b>ABCAA0113 EMISIÓN BURSATIL OAXACA 13</b>                 |   |                         |                                    |                         |                         |                         |                         |                           |
| 115   | INVERSIÓN, PREVISIÓN Y PARIPASSU  | 0.00                    | 1,666,876.35                       | 1,666,876.35            | 0.00                    | 0.00                    | 0.00                    | 1,666,876.35              |
| <b>TOTAL CLAVE DE FINANCIAMIENTO:</b>                       |   | <b>0.00</b>             | <b>1,666,876.35</b>                | <b>1,666,876.35</b>     | <b>0.00</b>             | <b>0.00</b>             | <b>0.00</b>             | <b>1,666,876.35</b>       |
| <b>AEAAA0219 FASP APORTACION ESTATAL (OTROS PARIPASSUS)</b> |   |                         |                                    |                         |                         |                         |                         |                           |
| 127   | SECRETARIADO EJECUTIVO DEL SISTEMA ESTATAL DE SEGURIDAD PÚBLICA                   | 0.00                    | 49,004,894.25                      | 49,004,894.25           | 47,077,425.15           | 47,077,425.15           | 44,320,774.83           | 1,927,469.10              |
| <b>TOTAL CLAVE DE FINANCIAMIENTO:</b>                       |   | <b>0.00</b>             | <b>49,004,894.25</b>               | <b>49,004,894.25</b>    | <b>47,077,425.15</b>    | <b>47,077,425.15</b>    | <b>44,320,774.83</b>    | <b>1,927,469.10</b>       |
| <b>AEAAA0319 PARIPASSU ESTATAL</b>                          |   |                         |                                    |                         |                         |                         |                         |                           |
| 116   | SECRETARÍA DE FINANZAS-NORMATIVA  | 1,600,000.00            | -551,620.10                        | 1,048,379.90            | 1,048,379.90            | 1,048,379.90            | 1,048,379.90            | 0.00                      |
| 122   | COORDINACIÓN GENERAL DE EDUCACIÓN MEDIA SUPERIOR Y SUPERIOR, CIENCIA Y TECNOLOGÍA | 0.00                    | 28,065,878.23                      | 28,065,878.23           | 27,895,365.17           | 27,895,365.17           | 27,870,365.17           | 170,513.06                |
| 403   | UNIVERSIDAD AUTÓNOMA "BENITO JUÁREZ" DE OAXACA                                    | 109,821,587.00          | 4,385,629.00                       | 114,207,216.00          | 114,207,216.00          | 114,207,216.00          | 114,207,216.00          | 0.00                      |
| 506   | COLEGIO DE BACHILLERES DEL ESTADO DE OAXACA                                       | 502,943,340.00          | -11,150,451.17                     | 491,792,888.83          | 491,736,751.30          | 491,736,751.30          | 475,607,775.75          | 56,137.53                 |
| 507   | COLEGIO DE ESTUDIOS CIENTÍFICOS Y TECNOLÓGICOS DEL ESTADO DE OAXACA               | 349,140,780.00          | -13,789,715.70                     | 335,351,064.30          | 335,345,062.35          | 335,345,062.35          | 334,218,930.10          | 6,001.95                  |
| 508   | COLEGIO SUPERIOR PARA LA EDUCACIÓN INTEGRAL INTERCULTURAL DE OAXACA               | 25,060,605.00           | 14,253,104.46                      | 39,313,709.46           | 39,225,177.96           | 38,977,523.36           | 34,994,749.71           | 88,531.50                 |
| 535   | INSTITUTO TECNOLÓGICO SUPERIOR DE SAN MIGUEL EL GRANDE                            | 13,356,788.00           | 863,691.00                         | 14,220,479.00           | 14,014,209.51           | 14,008,584.51           | 12,068,490.42           | 206,269.49                |
| 536   | INSTITUTO TECNOLÓGICO SUPERIOR DE TEPOSCOLULA                                     | 13,689,431.89           | 1,249,886.11                       | 14,939,318.00           | 14,911,954.77           | 14,817,757.77           | 11,780,276.93           | 27,363.23                 |
| 538   | NOVAUNIVERSITAS   | 29,336,393.00           | -1,861,398.73                      | 27,474,994.27           | 27,433,358.10           | 27,433,358.10           | 27,433,358.10           | 41,636.17                 |
| 542   | UNIVERSIDAD DE CHALCATONGO  | 15,875,580.00           | -514,738.84                        | 15,360,841.16           | 15,360,839.66           | 15,360,839.66           | 15,336,378.66           | 1.50                      |
| 543   | UNIVERSIDAD DE LA CAÑADA  | 15,668,019.00           | 0.00                               | 15,668,019.00           | 15,668,019.00           | 15,668,019.00           | 15,668,019.00           | 0.00                      |
| 544   | UNIVERSIDAD DE LA COSTA   | 14,336,534.00           | -14,491.59                         | 14,322,042.41           | 14,321,978.77           | 14,321,978.77           | 14,321,978.77           | 63.64                     |
| 545   | UNIVERSIDAD DE LA SIERRA JUÁREZ   | 20,165,513.00           | 0.00                               | 20,165,513.00           | 20,165,513.00           | 20,165,513.00           | 20,165,513.00           | 0.00                      |
| 546   | UNIVERSIDAD DE LA SIERRA SUR  | 59,649,150.00           | 0.00                               | 59,649,150.00           | 59,649,150.00           | 59,649,150.00           | 59,649,150.00           | 0.00                      |
| 547   | UNIVERSIDAD DEL ISTMO   | 59,603,298.00           | 0.00                               | 59,603,298.00           | 59,603,298.00           | 59,603,298.00           | 59,603,298.00           | 0.00                      |
| 548   | UNIVERSIDAD DEL MAR   | 98,981,846.00           | 0.00                               | 98,981,846.00           | 98,981,846.00           | 98,981,846.00           | 98,979,149.86           | 0.00                      |
| 549   | UNIVERSIDAD DEL PAPALOAPAN  | 76,984,565.00           | 0.00                               | 76,984,565.00           | 76,984,565.00           | 76,984,565.00           | 76,984,565.00           | 0.00                      |
| 550   | UNIVERSIDAD TECNOLÓGICA DE LA MIXTECA   | 79,260,143.00           | 0.00                               | 79,260,143.00           | 79,260,143.00           | 79,260,143.00           | 79,260,143.00           | 0.00                      |
| 551   | UNIVERSIDAD TECNOLÓGICA DE LA SIERRA SUR DE OAXACA                                | 6,413,500.00            | -187,362.00                        | 6,226,138.00            | 6,226,138.00            | 6,226,138.00            | 6,226,138.00            | 0.00                      |
| 552   | UNIVERSIDAD TECNOLÓGICA DE LOS VALLES CENTRALES                                   | 19,601,640.00           | -503,418.50                        | 19,098,221.50           | 19,093,626.14           | 19,093,626.14           | 19,071,948.78           | 4,595.36                  |
| <b>TOTAL CLAVE DE FINANCIAMIENTO:</b>                       |   | <b>1,511,488,712.89</b> | <b>20,244,992.17</b>               | <b>1,531,733,705.06</b> | <b>1,531,132,591.63</b> | <b>1,530,785,115.03</b> | <b>1,504,495,824.15</b> | <b>601,113.43</b>         |
| <b>AEAAA0417 ASIGNACIÓN ORDINARIA DE OPERACIÓN</b>          |   |                         |                                    |                         |                         |                         |                         |                           |
| 116   | SECRETARÍA DE FINANZAS-NORMATIVA  | 0.00                    | 2,985,296.27                       | 2,985,296.27            | 2,985,296.27            | 2,985,296.27            | 2,985,296.27            | 0.00                      |
| <b>TOTAL CLAVE DE FINANCIAMIENTO:</b>                       |   | <b>0.00</b>             | <b>2,985,296.27</b>                | <b>2,985,296.27</b>     | <b>2,985,296.27</b>     | <b>2,985,296.27</b>     | <b>2,985,296.27</b>     | <b>0.00</b>               |
| <b>AEAAA0418 ASIGNACIÓN ORDINARIA DE OPERACIÓN</b>          |   |                         |                                    |                         |                         |                         |                         |                           |
| 104   | SECRETARÍA DE SEGURIDAD PÚBLICA   | 0.00                    | 4,336,298.54                       | 4,336,298.54            | 4,336,298.54            | 4,336,298.54            | 4,336,298.54            | 0.00                      |
| 112   | SECRETARÍA DE PUEBLOS INDÍGENAS Y AFROMEXICANO                                    | 0.00                    | 16,397.24                          | 16,397.24               | 16,397.24               | 16,397.24               | 7,397.24                | 0.00                      |
| 115   | INVERSIÓN, PREVISIÓN Y PARIPASSU  | 0.00                    | 3.87                               | 3.87                    | 0.00                    | 0.00                    | 0.00                    | 3.87                      |
| 116   | SECRETARÍA DE FINANZAS-NORMATIVA  | 0.00                    | 1,127,243.94                       | 1,127,243.94            | 1,127,243.94            | 1,127,243.94            | 1,127,243.94            | 0.00                      |
| 123   | COORDINACIÓN GENERAL DE ENLACE FEDERAL Y RELACIONES INTERNACIONALES               | 0.00                    | 26,793.85                          | 26,793.85               | 26,793.85               | 26,793.85               | 26,793.85               | 0.00                      |
| 302   | CONSEJO DE LA JUDICATURA  | 0.00                    | 8,740.00                           | 8,740.00                | 2,203.42                | 2,203.42                | 2,203.42                | 6,536.58                  |
| 525   | INSTITUTO DE ESTUDIOS DE BACHILLERATO DEL ESTADO DE OAXACA                        | 0.00                    | 199,419.04                         | 199,419.04              | 199,419.04              | 199,419.04              | 199,419.04              | 0.00                      |
| 541   | SISTEMA PARA EL DESARROLLO INTEGRAL DE LA FAMILIA DEL ESTADO DE OAXACA            | 0.00                    | 339,803.59                         | 339,803.59              | 339,803.59              | 339,803.59              | 339,803.59              | 0.00                      |
| <b>TOTAL CLAVE DE FINANCIAMIENTO:</b>                       |   | <b>0.00</b>             | <b>6,054,700.07</b>                | <b>6,054,700.07</b>     | <b>6,048,159.62</b>     | <b>6,048,159.62</b>     | <b>6,039,159.62</b>     | <b>6,540.45</b>           |
| <b>AEAAA0419 ASIGNACIÓN ORDINARIA DE OPERACIÓN</b>          |   |                         |                                    |                         |                         |                         |                         |                           |
| 101   | GUBERNATURA   | 157,511,879.32          | 15,898,319.19                      | 173,410,198.51          | 173,410,198.51          | 173,410,198.51          | 171,834,548.82          | 0.00                      |
| 102   | SECRETARÍA GENERAL DE GOBIERNO  | 300,202,112.63          | 17,341,665.07                      | 317,543,777.70          | 317,543,777.70          | 317,543,777.70          | 311,338,421.99          | 0.00                      |
| 104   | SECRETARÍA DE SEGURIDAD PÚBLICA   | 1,386,996,978.08        | 73,762,064.18                      | 1,460,759,042.26        | 1,456,271,454.84        | 1,456,271,454.84        | 1,414,970,788.72        | 4,487,587.42              |
| 106   | SECRETARÍA DE LAS INFRAESTRUCTURAS Y EL ORDENAMIENTO TERRITORIAL SUSTENTABLE      | 226,183,024.35          | 302,653,563.33                     | 528,836,587.68          | 463,642,944.16          | 463,642,944.16          | 358,225,000.94          | 65,193,643.52             |



**CUARTO INFORME TRIMESTRAL 2019**  
**DEL 1º DE ENERO AL 31 DE DICIEMBRE**  
**ESTADO ANALITICO DEL EJERCICIO DEL PRESUPUESTO DE EGRESOS**  
**RESUMEN POR CVEFIN- UR (GENERAL)**



**SEFIN**  
 Secretaría de  
 Finanzas

| Cve              | Concepto  | Aprobado<br>1    | Ampliaciones /<br>Reducciones<br>2 | Modificado<br>3 = (1+2) | Devengado<br>4   | Ejercido<br>5    | Pagado<br>6      | Subejercicio<br>7 = (3-4) |
|------------------|---|------------------|------------------------------------|-------------------------|------------------|------------------|------------------|---------------------------|
| <b>AEAAA0419</b> | <b>ASIGNACIÓN ORDINARIA DE OPERACIÓN</b>  |                  |                                    |                         |                  |                  |                  |                           |
| 109              | SECRETARÍA DE MOVILIDAD   | 223,139,020.37   | 60,156,122.01                      | 283,295,142.38          | 283,295,142.38   | 283,295,142.38   | 246,975,669.78   | 0.00                      |
| 110              | SECRETARÍA DE LAS CULTURAS Y ARTES DE OAXACA  | 173,130,500.55   | 31,989,050.17                      | 205,119,550.72          | 205,119,550.72   | 205,119,550.72   | 201,478,463.00   | 0.00                      |
| 111              | SECRETARÍA DE DESARROLLO SOCIAL Y HUMANO  | 72,683,779.17    | 59,331,263.90                      | 132,015,043.07          | 132,015,043.07   | 132,015,043.07   | 101,236,974.53   | 0.00                      |
| 112              | SECRETARÍA DE PUEBLOS INDÍGENAS Y AFROMEXICANO  | 23,865,432.11    | 31,797,819.71                      | 55,663,251.82           | 54,400,083.89    | 54,400,083.89    | 46,159,635.48    | 1,263,167.93              |
| 113              | SECRETARÍA DE DESARROLLO AGROPECUARIO, PESCA Y ACUACULTURA                              | 239,216,697.68   | 44,471,335.84                      | 283,688,033.52          | 281,364,949.69   | 281,344,028.53   | 272,945,379.11   | 2,323,083.83              |
| 114              | SECRETARÍA DE FINANZAS  | 595,082,058.96   | 379,397,976.51                     | 974,480,035.47          | 956,846,453.46   | 956,803,453.09   | 852,009,957.57   | 17,633,582.01             |
| 115              | INVERSIÓN, PREVISIÓN Y PARIPASSU  | 2,013,467,752.10 | -1,980,807,883.61                  | 32,659,868.49           | 0.00             | 0.00             | 0.00             | 32,659,868.49             |
| 116              | SECRETARÍA DE FINANZAS-NORMATIVA  | 152,335,475.42   | 137,911,960.88                     | 290,247,436.30          | 290,184,796.30   | 290,184,796.30   | 289,190,656.46   | 62,640.00                 |
| 117              | SECRETARÍA DE ADMINISTRACIÓN  | 1,180,907,438.32 | 130,055,521.04                     | 1,310,962,959.36        | 1,310,534,248.36 | 1,310,534,248.36 | 1,297,988,534.74 | 428,711.00                |
| 118              | SECRETARÍA DE ADMINISTRACIÓN-DIRECCIÓN DE RECURSOS HUMANOS                              | 621,892,701.39   | -183,867,242.69                    | 438,025,458.70          | 438,025,458.70   | 438,025,458.70   | 438,025,458.70   | 0.00                      |
| 119              | SECRETARÍA DE LA CONTRALORÍA Y TRANSPARENCIA GUBERNAMENTAL                              | 103,562,418.93   | 21,859,782.54                      | 125,422,201.47          | 125,422,201.47   | 125,422,201.47   | 124,159,041.68   | 0.00                      |
| 120              | JEFATURA DE LA GUBERNATURA  | 22,976,947.01    | 4,140,086.19                       | 27,117,033.20           | 27,117,033.20    | 27,117,033.20    | 26,920,252.24    | 0.00                      |
| 121              | CONSEJERÍA JURÍDICA DEL GOBIERNO DEL ESTADO   | 298,650,970.92   | 29,402,866.21                      | 328,053,837.13          | 328,051,238.87   | 328,051,238.87   | 323,297,132.66   | 2,598.26                  |
| 122              | COORDINACIÓN GENERAL DE EDUCACIÓN MEDIA SUPERIOR Y SUPERIOR, CIENCIA Y TECNOLOGÍA       | 40,793,653.01    | 48,945,465.44                      | 89,739,118.45           | 89,736,952.48    | 89,736,952.48    | 89,650,148.45    | 2,165.97                  |
| 123              | COORDINACIÓN GENERAL DE ENLACE FEDERAL Y RELACIONES INTERNACIONALES                     | 9,152,549.02     | 3,719,913.27                       | 12,872,462.29           | 12,872,462.29    | 12,872,462.29    | 12,424,794.27    | 0.00                      |
| 124              | COORDINACIÓN GENERAL DE COMUNICACIÓN SOCIAL Y VOCERÍA DEL GOBIERNO DEL ESTADO           | 268,544,233.83   | 38,467,635.22                      | 307,011,869.05          | 307,011,869.05   | 307,011,869.05   | 239,544,703.13   | 0.00                      |
| 125              | COORDINACIÓN PARA LA ATENCIÓN DE LOS DERECHOS HUMANOS                                   | 7,582,218.01     | 1,818,890.06                       | 9,401,108.07            | 9,401,108.07     | 9,401,108.07     | 9,113,937.88     | 0.00                      |
| 126              | COORDINACIÓN GENERAL DEL COMITÉ ESTATAL DE PLANEACIÓN PARA EL DESARROLLO DE OAXACA      | 111,105,808.71   | 11,476,805.92                      | 122,582,614.63          | 122,582,614.63   | 122,582,614.63   | 120,291,722.03   | 0.00                      |
| 127              | SECRETARIADO EJECUTIVO DEL SISTEMA ESTATAL DE SEGURIDAD PÚBLICA                         | 27,984,282.99    | 38,944,773.38                      | 66,929,056.37           | 66,897,394.35    | 66,897,394.35    | 58,523,954.78    | 31,662.02                 |
| 128              | SECRETARÍA DE ECONOMÍA  | 155,020,680.75   | 20,578,898.11                      | 175,599,578.86          | 175,599,578.86   | 175,599,578.86   | 173,885,665.98   | 0.00                      |
| 129              | SECRETARÍA DE TURISMO   | 82,119,203.49    | 26,358,172.86                      | 108,477,376.35          | 108,477,376.35   | 108,477,376.35   | 107,216,343.67   | 0.00                      |
| 130              | SECRETARÍA DE LAS MUJERES DE OAXACA   | 16,845,547.87    | 25,391,464.20                      | 42,237,012.07           | 42,237,012.07    | 42,237,012.07    | 39,596,370.34    | 0.00                      |
| 131              | SECRETARÍA DEL MEDIO AMBIENTE, ENERGÍAS Y DESARROLLO SUSTENTABLE                        | 32,726,885.95    | 54,458,752.02                      | 87,185,637.97           | 82,237,450.01    | 82,237,450.01    | 64,990,020.52    | 4,948,187.96              |
| 201              | CONGRESO DEL ESTADO   | 402,269,854.80   | 201,629,838.59                     | 603,899,693.39          | 603,899,693.39   | 603,899,693.39   | 601,113,088.37   | 0.00                      |
| 202              | ÓRGANO SUPERIOR DE FISCALIZACIÓN DEL ESTADO DE OAXACA                                   | 97,706,118.00    | 2,196,872.00                       | 99,902,990.00           | 99,890,403.97    | 99,890,403.97    | 99,299,962.74    | 12,586.03                 |
| 301              | TRIBUNAL SUPERIOR DE JUSTICIA   | 211,113,740.88   | -8,198,730.54                      | 202,915,010.34          | 202,914,316.54   | 202,914,316.54   | 199,848,015.82   | 693.80                    |
| 302              | CONSEJO DE LA JUDICATURA  | 704,157,111.72   | 12,147,909.73                      | 716,305,021.45          | 716,304,925.13   | 716,304,925.13   | 708,530,866.07   | 96.32                     |
| 401              | DEFENSORÍA DE LOS DERECHOS HUMANOS DEL PUEBLO DE OAXACA                                 | 40,604,284.00    | -664,587.58                        | 39,939,696.42           | 39,933,829.14    | 39,933,829.14    | 39,837,062.50    | 5,867.28                  |
| 402              | INSTITUTO ESTATAL ELECTORAL Y DE PARTICIPACIÓN CIUDADANA DE OAXACA                      | 212,044,774.31   | 32,279,911.60                      | 244,324,685.91          | 244,324,685.91   | 244,324,685.91   | 240,864,438.23   | 0.00                      |
| 403              | UNIVERSIDAD AUTÓNOMA "BENITO JUÁREZ" DE OAXACA  | 0.00             | 36,291,338.73                      | 36,291,338.73           | 36,291,338.73    | 36,291,338.73    | 36,291,338.73    | 0.00                      |
| 404              | COMISIÓN ESTATAL DE ARBITRAJE MÉDICO DE OAXACA  | 12,073,176.00    | -1,804.10                          | 12,071,371.90           | 12,071,371.90    | 12,071,371.90    | 11,963,520.77    | 0.00                      |
| 405              | INSTITUTO DE ACCESO A LA INFORMACIÓN PÚBLICA Y PROTECCIÓN DE DATOS PERSONALES           | 28,212,990.00    | -900.98                            | 28,212,089.02           | 28,212,089.02    | 28,212,089.02    | 28,091,890.54    | 0.00                      |
| 406              | FISCALÍA GENERAL DEL ESTADO DE OAXACA   | 655,021,243.30   | 28,305,958.01                      | 683,327,201.31          | 677,291,518.63   | 677,291,518.63   | 660,797,629.25   | 6,035,682.68              |
| 407              | TRIBUNAL ELECTORAL DEL ESTADO DE OAXACA   | 38,469,076.00    | 17,339,134.39                      | 55,808,210.39           | 55,808,210.39    | 55,808,210.39    | 55,778,136.39    | 0.00                      |
| 408              | TRIBUNAL DE JUSTICIA ADMINISTRATIVA DEL ESTADO DE OAXACA                                | 43,865,536.00    | 4,559,395.29                       | 48,424,931.29           | 48,424,930.99    | 48,424,930.99    | 41,081,609.50    | 0.30                      |
| 501              | CAMINOS Y AEROPISTAS DE OAXACA  | 205,949,809.79   | 5,588,200.93                       | 211,538,010.72          | 211,538,010.72   | 211,538,010.72   | 205,066,471.81   | 0.00                      |
| 502              | CASA DE LA CULTURA OAXAQUEÑA  | 25,187,344.76    | 3,951,701.95                       | 29,139,046.71           | 29,139,046.71    | 29,139,046.71    | 28,528,302.34    | 0.00                      |
| 504              | CENTRO DE LAS ARTES DE SAN AGUSTÍN  | 5,695,444.20     | 219,218.56                         | 5,914,662.76            | 5,914,662.76     | 5,914,662.76     | 5,914,662.76     | 0.00                      |
| 510              | COMISIÓN ESTATAL DE CULTURA FÍSICA Y DEPORTE  | 46,507,887.41    | 40,601,231.96                      | 87,109,119.37           | 87,066,170.65    | 87,017,993.25    | 65,660,555.16    | 42,948.72                 |
| 511              | COMISIÓN ESTATAL DE VIVIENDA  | 82,256,626.61    | 873,345.82                         | 83,129,972.43           | 80,645,972.43    | 80,645,972.43    | 76,006,666.22    | 2,484,000.00              |
| 512              | COMISIÓN ESTATAL DEL AGUA   | 213,203,213.34   | 29,845,053.21                      | 243,048,266.55          | 237,549,952.31   | 237,549,952.31   | 216,790,898.90   | 5,498,314.24              |
| 513              | COMISIÓN ESTATAL FORESTAL   | 5,676,913.75     | 9,073,790.23                       | 14,750,703.98           | 14,676,881.02    | 14,676,881.02    | 14,596,072.84    | 73,822.96                 |
| 514              | COMISIÓN ESTATAL PARA LA PLANEACIÓN DE LA EDUCACIÓN SUPERIOR                            | 1,773,600.06     | -307,493.25                        | 1,466,106.81            | 1,466,106.81     | 1,466,106.81     | 1,459,274.81     | 0.00                      |
| 515              | COMISIÓN ESTATAL PARA LA PLANEACIÓN Y LA PROGRAMACIÓN DE LA EDUCACIÓN MEDIA SUPERIOR    | 1,115,518.29     | 3,253.33                           | 1,118,771.62            | 1,118,771.62     | 1,118,771.62     | 1,118,771.62     | 0.00                      |
| 516              | COMISIÓN PARA LA REGULARIZACIÓN DE LA TENENCIA DE LA TIERRA URBANA DEL ESTADO DE OAXACA | 4,381,132.11     | -173,852.08                        | 4,207,280.03            | 4,202,922.03     | 4,202,922.03     | 4,022,929.44     | 4,358.00                  |
| 517              | CONSEJO ESTATAL DE PREVENCIÓN Y CONTROL DEL SIDA  | 9,554,081.99     | 94,530.83                          | 9,648,612.82            | 9,648,612.82     | 9,648,612.82     | 9,329,435.92     | 0.00                      |
| 519              | CONSEJO OAXAQUEÑO DE CIENCIA, TECNOLOGÍA E INNOVACIÓN                                   | 4,000,203.98     | -187,077.35                        | 3,813,126.63            | 3,813,126.63     | 3,813,126.63     | 3,769,282.12     | 0.00                      |
| 520              | COORDINACIÓN ESTATAL DE PROTECCIÓN CIVIL DE OAXACA                                      | 16,228,141.94    | -111,878.38                        | 16,116,263.56           | 16,116,263.55    | 16,116,263.55    | 6,516,752.34     | 0.01                      |
| 521              | CORPORACIÓN OAXAQUEÑA DE RADIO Y TELEVISIÓN   | 54,280,630.62    | 7,530,171.08                       | 61,810,801.70           | 61,810,801.70    | 61,810,801.70    | 61,635,766.02    | 0.00                      |
| 522              | DIRECCIÓN GENERAL DE POBLACIÓN DE OAXACA  | 4,165,029.87     | 93,454.96                          | 4,258,484.83            | 4,258,484.83     | 4,258,484.83     | 4,258,484.83     | 0.00                      |
| 523              | HOSPITAL DE LA NIÑEZ OAXAQUEÑA  | 30,570,841.95    | 11,453,547.12                      | 42,024,389.07           | 42,024,389.07    | 42,016,973.07    | 30,442,274.41    | 0.00                      |
| 524              | INSTITUTO DE CAPACITACIÓN Y PRODUCTIVIDAD PARA EL TRABAJO DEL ESTADO DE OAXACA          | 28,885,048.00    | 3,805,894.23                       | 32,690,942.23           | 32,488,797.26    | 32,488,797.26    | 26,766,656.55    | 202,144.97                |
| 525              | INSTITUTO DE ESTUDIOS DE BACHILLERATO DEL ESTADO DE OAXACA                              | 329,806,844.22   | 17,598,931.78                      | 347,405,776.00          | 347,405,770.00   | 347,405,770.00   | 344,327,404.01   | 6.00                      |
| 526              | INSTITUTO DE LA JUVENTUD DEL ESTADO DE OAXACA   | 20,220,262.78    | 5,587,524.53                       | 25,807,787.31           | 25,807,774.27    | 25,807,774.27    | 25,424,509.95    | 13.04                     |
| 528              | INSTITUTO DEL PATRIMONIO CULTURAL DEL ESTADO DE OAXACA                                  | 6,514,004.21     | 775,603.94                         | 7,289,608.15            | 7,289,608.15     | 7,289,608.15     | 7,284,608.15     | 0.00                      |
| 531              | INSTITUTO ESTATAL DE EDUCACIÓN PÚBLICA DE OAXACA  | 120,000,000.00   | 90,371,240.88                      | 210,371,240.88          | 210,371,240.87   | 210,371,240.87   | 181,605,862.59   | 0.01                      |
| 532              | INSTITUTO OAXAQUEÑO CONSTRUCTOR DE INFRAESTRUCTURA FÍSICA EDUCATIVA                     | 28,807,194.60    | 19,404,346.16                      | 48,211,540.76           | 48,211,415.80    | 48,211,415.80    | 39,422,837.62    | 124.96                    |
| 533              | INSTITUTO OAXAQUEÑO DE ATENCIÓN AL MIGRANTE   | 16,294,779.35    | 9,825,546.25                       | 26,120,325.60           | 26,120,314.41    | 26,120,314.41    | 25,882,497.17    | 11.19                     |
| 534              | INSTITUTO OAXAQUEÑO DE LAS ARTESANÍAS   | 10,155,824.69    | 1,251,340.60                       | 11,407,165.29           | 11,407,165.29    | 11,407,165.29    | 11,224,384.09    | 0.00                      |
| 539              | SERVICIOS DE AGUA POTABLE Y ALCANTARILLADO DE OAXACA                                    | 168,665,217.25   | 29,147,533.53                      | 197,812,750.78          | 197,812,750.78   | 197,812,750.78   | 194,692,838.22   | 0.00                      |
| 540              | SERVICIOS DE SALUD DEL ESTADO DE OAXACA   | 0.00             | 8,805,689.54                       | 8,805,689.54            | 8,805,689.54     | 8,805,689.54     | 4,231,978.00     | 0.00                      |
| 541              | SISTEMA PARA EL DESARROLLO INTEGRAL DE LA FAMILIA DEL ESTADO DE OAXACA                  | 280,142,360.65   | 261,292,379.88                     | 541,434,740.53          | 540,907,282.21   | 540,784,886.06   | 528,811,156.00   | 527,458.32                |
| 543              | UNIVERSIDAD DE LA CAÑADA  | 0.00             | 1,444,832.89                       | 1,444,832.89            | 1,444,832.89     | 1,444,832.89     | 1,444,832.89     | 0.00                      |
| 545              | UNIVERSIDAD DE LA SIERRA JUÁREZ   | 0.00             | 1,807,022.51                       | 1,807,022.51            | 1,807,022.51     | 1,807,022.51     | 1,807,022.51     | 0.00                      |
| 546              | UNIVERSIDAD DE LA SIERRA SUR  | 0.00             | 9,862,214.71                       | 9,862,214.71            | 9,862,214.71     | 9,862,214.71     | 9,862,214.71     | 0.00                      |
| 549              | UNIVERSIDAD DEL PAPALOAPAN  | 0.00             | 2,407,063.07                       | 2,407,063.07            | 2,407,063.07     | 2,407,063.07     | 2,407,063.07     | 0.00                      |
| 553              | RÉGIMEN ESTATAL DE PROTECCIÓN SOCIAL EN SALUD DEL ESTADO DE OAXACA                      | 0.00             | 17,430,330.32                      | 17,430,330.32           | 17,430,330.32    | 17,430,330.32    | 16,369,389.89    | 0.00                      |
| 554              | DEFENSORÍA PÚBLICA DEL ESTADO DE OAXACA   | 55,266,915.30    | 15,382,338.16                      | 70,649,253.46           | 70,649,253.46    | 70,649,253.46    | 70,100,588.34    | 0.00                      |

**CUARTO INFORME TRIMESTRAL 2019**  
**DEL 1° DE ENERO AL 31 DE DICIEMBRE**  
**ESTADO ANALITICO DEL EJERCICIO DEL PRESUPUESTO DE EGRESOS**  
**RESUMEN POR CVEFIN- UR (GENERAL)**



**SEFIN**  
 Secretaría de  
 Finanzas

| Cve  | Concepto  | Aprobado<br>1            | Ampliaciones /<br>Reducciones<br>2 | Modificado<br>3 = (1+2)  | Devengado<br>4           | Ejercido<br>5            | Pagado<br>6              | Subejercicio<br>7 = (3-4) |
|--|---|--------------------------|------------------------------------|--------------------------|--------------------------|--------------------------|--------------------------|---------------------------|
| <b>AEAAA0419 ASIGNACIÓN ORDINARIA DE OPERACIÓN</b>                       |   |                          |                                    |                          |                          |                          |                          |                           |
| 555  | INSTITUTO OAXAQUEÑO DEL EMPRENDEDOR Y DE LA COMPETITIVIDAD  | 11,885,179.85            | 12,269,104.50                      | 24,154,284.35            | 13,121,374.33            | 13,121,374.33            | 11,561,809.39            | 11,032,910.02             |
| 558  | INSTITUTO DE LA FUNCIÓN REGISTRAL DEL ESTADO DE OAXACA  | 15,830,234.26            | 1,489,842.28                       | 17,320,076.54            | 17,320,076.54            | 17,078,249.74            | 16,035,803.69            | 0.00                      |
| 559  | SECRETARÍA EJECUTIVA DEL SISTEMA ESTATAL DE COMBATE A LA CORRUPCIÓN   | 16,945,808.92            | -649,355.71                        | 16,296,453.21            | 16,296,453.21            | 16,296,453.21            | 15,984,005.92            | 0.00                      |
| 561  | ORGANISMO OPERADOR ENCARGADO DE LA GESTIÓN Y MANEJO INTEGRAL DE LOS RESIDUOS SÓLIDOS URBANOS Y MANEJO ESPECIAL DEL ESTADO DE OAXACA | 18,320,260.00            | -17,162,747.35                     | 1,157,512.65             | 1,157,512.65             | 1,157,512.65             | 1,122,188.43             | 0.00                      |
| 562  | COORDINACIÓN GENERAL DE ATENCIÓN REGIONAL   | 0.00                     | 35,318,607.22                      | 35,318,607.22            | 35,304,652.50            | 34,856,652.50            | 32,801,150.27            | 13,954.72                 |
| 563  | TELEBACHILLERATO COMUNITARIO DEL ESTADO DE OAXACA   | 0.00                     | 2,584,792.74                       | 2,584,792.74             | 2,571,603.47             | 2,269,119.15             | 1,865,443.04             | 13,189.27                 |
| 564  | COORDINACIÓN GENERAL DE UNIDADES Y CARAVANAS MÓVILES DE SERVICIOS GRATUITOS   | 0.00                     | 9,265,991.17                       | 9,265,991.17             | 9,180,572.40             | 9,180,572.40             | 7,176,453.16             | 85,418.77                 |
| 601  | FIDEICOMISO PARA EL DESARROLLO LOGÍSTICO DEL ESTADO DE OAXACA   | 6,501,414.76             | 31,764,203.23                      | 38,265,617.99            | 25,688,150.00            | 25,688,150.00            | 23,052,015.45            | 12,577,467.99             |
| 602  | FIDEICOMISO DE FOMENTO PARA EL ESTADO DE OAXACA   | 5,500,758.79             | 3,127,280.37                       | 8,628,039.16             | 8,561,804.08             | 8,561,804.08             | 8,393,485.58             | 66,235.08                 |
| 603  | OFICINA DE CONVENCIONES Y VISITANTES DE OAXACA  | 3,163,927.71             | 126,585.15                         | 3,290,512.86             | 3,290,512.86             | 3,290,512.86             | 3,273,728.48             | 0.00                      |
| 801  | OFICINA DE PENSIONES DEL ESTADO DE OAXACA   | 41,472,871.82            | 2,703,788.89                       | 44,176,660.71            | 44,168,824.35            | 44,168,824.35            | 42,701,523.72            | 7,836.36                  |
| 901  | MUNICIPIOS - PARTICIPACIONES Y APORTACIONES   | 0.00                     | 95,556,230.00                      | 95,556,230.00            | 95,556,230.00            | 95,556,230.00            | 95,556,230.00            | 0.00                      |
| 902  | INVERSIÓN CONCERTADA  | 0.00                     | 17,019,574.86                      | 17,019,574.86            | 17,019,574.86            | 17,019,574.86            | 3,207,584.15             | 0.00                      |
|  | <b>TOTAL CLAVE DE FINANCIAMIENTO:</b>   | <b>12,884,143,483.78</b> | <b>569,700,305.34</b>              | <b>13,453,843,789.12</b> | <b>13,286,121,749.67</b> | <b>13,284,887,527.47</b> | <b>12,605,005,012.48</b> | <b>167,722,039.45</b>     |
| <b>AEAAA0518 ASIGNACIÓN ORDINARIA PARA INVERSIÓN</b>                     |   |                          |                                    |                          |                          |                          |                          |                           |
| 115  | INVERSIÓN, PREVISIÓN Y PARIPASSU  | 0.00                     | 996.55                             | 996.55                   | 0.00                     | 0.00                     | 0.00                     | 996.55                    |
| 512  | COMISIÓN ESTATAL DEL AGUA   | 0.00                     | 486,832.87                         | 486,832.87               | 486,832.87               | 486,832.87               | 486,832.87               | 0.00                      |
|  | <b>TOTAL CLAVE DE FINANCIAMIENTO:</b>   | <b>0.00</b>              | <b>487,829.42</b>                  | <b>487,829.42</b>        | <b>486,832.87</b>        | <b>486,832.87</b>        | <b>486,832.87</b>        | <b>996.55</b>             |
| <b>AEAAA0618 ASIGNACIÓN ORDINARIA DE OPERACIÓN R28 IE</b>                |   |                          |                                    |                          |                          |                          |                          |                           |
| 106  | SECRETARÍA DE LAS INFRAESTRUCTURAS Y EL ORDENAMIENTO TERRITORIAL SUSTENTABLE  | 0.00                     | 21,813,825.66                      | 21,813,825.66            | 20,788,755.96            | 20,788,755.96            | 20,292,416.68            | 1,025,069.70              |
| 113  | SECRETARÍA DE DESARROLLO AGROPECUARIO, PESCA Y ACUACULTURA  | 0.00                     | 69,906,200.00                      | 69,906,200.00            | 69,906,200.00            | 69,906,200.00            | 69,506,200.00            | 0.00                      |
| 115  | INVERSIÓN, PREVISIÓN Y PARIPASSU  | 0.00                     | 413,844,634.73                     | 413,844,634.73           | 0.00                     | 0.00                     | 0.00                     | 413,844,634.73            |
| 116  | SECRETARÍA DE FINANZAS-NORMATIVA  | 0.00                     | 34,444,569.65                      | 34,444,569.65            | 34,444,569.65            | 34,444,569.65            | 34,444,569.65            | 0.00                      |
| 121  | CONSEJERÍA JURÍDICA DEL GOBIERNO DEL ESTADO   | 0.00                     | 7,466,734.40                       | 7,466,734.40             | 7,466,734.40             | 7,466,734.40             | 0.00                     | 0.00                      |
| 511  | COMISIÓN ESTATAL DE VIVIENDA  | 0.00                     | 12,156,701.19                      | 12,156,701.19            | 12,156,701.13            | 12,156,701.13            | 4,247,694.49             | 0.06                      |
| 541  | SISTEMA PARA EL DESARROLLO INTEGRAL DE LA FAMILIA DEL ESTADO DE OAXACA  | 0.00                     | 1,720,002.37                       | 1,720,002.37             | 1,720,002.37             | 1,720,002.37             | 1,720,002.37             | 0.00                      |
| 555  | INSTITUTO OAXAQUEÑO DEL EMPRENDEDOR Y DE LA COMPETITIVIDAD  | 0.00                     | 1,800,000.00                       | 1,800,000.00             | 1,798,768.00             | 1,798,768.00             | 898,768.00               | 1,232.00                  |
| 902  | INVERSIÓN CONCERTADA  | 0.00                     | 2,750,000.00                       | 2,750,000.00             | 2,750,000.00             | 2,750,000.00             | 2,750,000.00             | 0.00                      |
|  | <b>TOTAL CLAVE DE FINANCIAMIENTO:</b>   | <b>0.00</b>              | <b>565,902,668.00</b>              | <b>565,902,668.00</b>    | <b>151,031,731.51</b>    | <b>151,031,731.51</b>    | <b>133,859,651.19</b>    | <b>414,870,936.49</b>     |
| <b>AEAAA0719 R28 ACTUALIZACION L.I. 19</b>                               |   |                          |                                    |                          |                          |                          |                          |                           |
| 115  | INVERSIÓN, PREVISIÓN Y PARIPASSU  | 0.00                     | 304,266,065.25                     | 304,266,065.25           | 0.00                     | 0.00                     | 0.00                     | 304,266,065.25            |
| 116  | SECRETARÍA DE FINANZAS-NORMATIVA  | 0.00                     | 1,043,263,797.14                   | 1,043,263,797.14         | 1,043,242,917.14         | 1,043,242,917.14         | 1,043,242,917.14         | 20,880.00                 |
|  | <b>TOTAL CLAVE DE FINANCIAMIENTO:</b>   | <b>0.00</b>              | <b>1,347,529,862.39</b>            | <b>1,347,529,862.39</b>  | <b>1,043,242,917.14</b>  | <b>1,043,242,917.14</b>  | <b>1,043,242,917.14</b>  | <b>304,286,945.25</b>     |
| <b>AEABA0117 FONDO GENERAL DE PARTICIPACIONES PARA MUNICIPIOS</b>        |   |                          |                                    |                          |                          |                          |                          |                           |
| 116  | SECRETARÍA DE FINANZAS-NORMATIVA  | 0.00                     | 15,915,926.93                      | 15,915,926.93            | 15,915,926.93            | 15,915,926.93            | 15,915,926.93            | 0.00                      |
|  | <b>TOTAL CLAVE DE FINANCIAMIENTO:</b>   | <b>0.00</b>              | <b>15,915,926.93</b>               | <b>15,915,926.93</b>     | <b>15,915,926.93</b>     | <b>15,915,926.93</b>     | <b>15,915,926.93</b>     | <b>0.00</b>               |
| <b>AEABA0119 FONDO GENERAL DE PARTICIPACIONES PARA MUNICIPIOS</b>        |   |                          |                                    |                          |                          |                          |                          |                           |
| 901  | MUNICIPIOS - PARTICIPACIONES Y APORTACIONES   | 3,299,757,537.93         | 449,312,551.22                     | 3,749,070,089.15         | 3,749,070,089.15         | 3,749,070,089.15         | 3,749,070,089.15         | 0.00                      |
|  | <b>TOTAL CLAVE DE FINANCIAMIENTO:</b>   | <b>3,299,757,537.93</b>  | <b>449,312,551.22</b>              | <b>3,749,070,089.15</b>  | <b>3,749,070,089.15</b>  | <b>3,749,070,089.15</b>  | <b>3,749,070,089.15</b>  | <b>0.00</b>               |
| <b>AEABB0117 FONDO DE FOMENTO PARA MUNICIPIOS</b>                        |   |                          |                                    |                          |                          |                          |                          |                           |
| 116  | SECRETARÍA DE FINANZAS-NORMATIVA  | 0.00                     | 1,532,797.22                       | 1,532,797.22             | 1,532,797.21             | 1,532,797.21             | 1,532,797.21             | 0.01                      |
|  | <b>TOTAL CLAVE DE FINANCIAMIENTO:</b>   | <b>0.00</b>              | <b>1,532,797.22</b>                | <b>1,532,797.22</b>      | <b>1,532,797.21</b>      | <b>1,532,797.21</b>      | <b>1,532,797.21</b>      | <b>0.01</b>               |
| <b>AEABB0119 FONDO DE FOMENTO PARA MUNICIPIOS</b>                        |   |                          |                                    |                          |                          |                          |                          |                           |
| 901  | MUNICIPIOS - PARTICIPACIONES Y APORTACIONES   | 1,383,971,629.00         | 8,261,481.00                       | 1,392,233,110.00         | 1,392,233,110.00         | 1,392,233,110.00         | 1,392,233,110.00         | 0.00                      |
|  | <b>TOTAL CLAVE DE FINANCIAMIENTO:</b>   | <b>1,383,971,629.00</b>  | <b>8,261,481.00</b>                | <b>1,392,233,110.00</b>  | <b>1,392,233,110.00</b>  | <b>1,392,233,110.00</b>  | <b>1,392,233,110.00</b>  | <b>0.00</b>               |
| <b>AEABC0119 PARTICIPACIONES EN IMPUESTOS ESPECIALES PARA MUNICIPIOS</b> |   |                          |                                    |                          |                          |                          |                          |                           |
| 901  | MUNICIPIOS - PARTICIPACIONES Y APORTACIONES   | 41,811,509.60            | 35,560,243.40                      | 77,371,753.00            | 77,371,753.00            | 77,371,753.00            | 77,371,753.00            | 0.00                      |
|  | <b>TOTAL CLAVE DE FINANCIAMIENTO:</b>   | <b>41,811,509.60</b>     | <b>35,560,243.40</b>               | <b>77,371,753.00</b>     | <b>77,371,753.00</b>     | <b>77,371,753.00</b>     | <b>77,371,753.00</b>     | <b>0.00</b>               |
| <b>AEABD0119 FONDO DE FISCALIZACIÓN Y RECAUDACIÓN PARA MUNICIPIOS</b>    |   |                          |                                    |                          |                          |                          |                          |                           |
| 901  | MUNICIPIOS - PARTICIPACIONES Y APORTACIONES   | 160,234,575.00           | 23,442,352.00                      | 183,676,927.00           | 183,676,927.00           | 183,676,927.00           | 183,676,927.00           | 0.00                      |
|  | <b>TOTAL CLAVE DE FINANCIAMIENTO:</b>   | <b>160,234,575.00</b>    | <b>23,442,352.00</b>               | <b>183,676,927.00</b>    | <b>183,676,927.00</b>    | <b>183,676,927.00</b>    | <b>183,676,927.00</b>    | <b>0.00</b>               |
| <b>AEABE0117 FONDO DE COMPENSACIÓN PARA MUNICIPIOS</b>                   |   |                          |                                    |                          |                          |                          |                          |                           |
| 116  | SECRETARÍA DE FINANZAS-NORMATIVA  | 0.00                     | 351,820.37                         | 351,820.37               | 351,820.37               | 351,820.37               | 351,820.37               | 0.00                      |

**CUARTO INFORME TRIMESTRAL 2019**  
**DEL 1° DE ENERO AL 31 DE DICIEMBRE**  
**ESTADO ANALITICO DEL EJERCICIO DEL PRESUPUESTO DE EGRESOS**  
**RESUMEN POR CVEFIN- UR (GENERAL)**



**SEFIN**  
 Secretaría de  
 Finanzas

| Cve   | Concepto  | Aprobado<br>1         | Ampliaciones /<br>Reducciones<br>2 | Modificado<br>3 = (1+2) | Devengado<br>4        | Ejercido<br>5         | Pagado<br>6           | Subejercicio<br>7 = (3-4) |
|---|---|-----------------------|------------------------------------|-------------------------|-----------------------|-----------------------|-----------------------|---------------------------|
| <b>TOTAL CLAVE DE FINANCIAMIENTO:</b>   |   | <b>0.00</b>           | <b>351,820.37</b>                  | <b>351,820.37</b>       | <b>351,820.37</b>     | <b>351,820.37</b>     | <b>351,820.37</b>     | <b>0.00</b>               |
| <b>AEABE0119 FONDO DE COMPENSACIÓN PARA MUNICIPIOS</b>                                    |   |                       |                                    |                         |                       |                       |                       |                           |
| 901   | MUNICIPIOS - PARTICIPACIONES Y APORTACIONES                                       | 120,854,167.80        | -7,035,937.40                      | 113,818,230.40          | 113,818,230.40        | 113,818,230.40        | 113,818,230.40        | 0.00                      |
| <b>TOTAL CLAVE DE FINANCIAMIENTO:</b>   |   | <b>120,854,167.80</b> | <b>-7,035,937.40</b>               | <b>113,818,230.40</b>   | <b>113,818,230.40</b> | <b>113,818,230.40</b> | <b>113,818,230.40</b> | <b>0.00</b>               |
| <b>AEABF0119 FONDO IMPUESTO SOBRE LA RENTA PARA MUNICIPIOS</b>                            |   |                       |                                    |                         |                       |                       |                       |                           |
| 901   | MUNICIPIOS - PARTICIPACIONES Y APORTACIONES                                       | 101,707,905.00        | 31,395,696.00                      | 133,103,601.00          | 133,103,601.00        | 133,103,601.00        | 133,103,601.00        | 0.00                      |
| <b>TOTAL CLAVE DE FINANCIAMIENTO:</b>   |   | <b>101,707,905.00</b> | <b>31,395,696.00</b>               | <b>133,103,601.00</b>   | <b>133,103,601.00</b> | <b>133,103,601.00</b> | <b>133,103,601.00</b> | <b>0.00</b>               |
| <b>AEBA0119 CONVENIOS E INCENTIVOS DERIVADOS DE LA COLABORACIÓN FISCAL PARA EL ESTADO</b> |   |                       |                                    |                         |                       |                       |                       |                           |
| 116   | SECRETARÍA DE FINANZAS-NORMATIVA  | 358,755,326.60        | -304,382,710.85                    | 54,372,615.75           | 54,372,615.75         | 54,372,615.75         | 54,372,615.75         | 0.00                      |
| 540   | SERVICIOS DE SALUD DEL ESTADO DE OAXACA   | 300,000,000.00        | 0.00                               | 300,000,000.00          | 300,000,000.00        | 300,000,000.00        | 300,000,000.00        | 0.00                      |
| <b>TOTAL CLAVE DE FINANCIAMIENTO:</b>   |   | <b>658,755,326.60</b> | <b>-304,382,710.85</b>             | <b>354,372,615.75</b>   | <b>354,372,615.75</b> | <b>354,372,615.75</b> | <b>354,372,615.75</b> | <b>0.00</b>               |
| <b>AEBA1219 INCENTIVOS A.L.I. 19</b>  |   |                       |                                    |                         |                       |                       |                       |                           |
| 104   | SECRETARÍA DE SEGURIDAD PÚBLICA   | 0.00                  | 2,437,124.00                       | 2,437,124.00            | 2,437,124.00          | 2,437,124.00          | 2,437,124.00          | 0.00                      |
| 114   | SECRETARÍA DE FINANZAS  | 0.00                  | 26,150,444.63                      | 26,150,444.63           | 26,117,934.46         | 26,117,934.46         | 25,610,934.46         | 32,510.17                 |
| 116   | SECRETARÍA DE FINANZAS-NORMATIVA  | 0.00                  | 26,583,545.08                      | 26,583,545.08           | 26,583,545.08         | 26,583,545.08         | 26,583,545.08         | 0.00                      |
| 117   | SECRETARÍA DE ADMINISTRACIÓN  | 0.00                  | 23,322,307.91                      | 23,322,307.91           | 23,322,307.91         | 23,322,307.91         | 23,322,307.91         | 0.00                      |
| 121   | CONSEJERÍA JURÍDICA DEL GOBIERNO DEL ESTADO                                       | 0.00                  | 31,779,964.65                      | 31,779,964.65           | 31,779,964.65         | 31,779,964.65         | 31,779,964.65         | 0.00                      |
| 122   | COORDINACIÓN GENERAL DE EDUCACIÓN MEDIA SUPERIOR Y SUPERIOR, CIENCIA Y TECNOLOGÍA | 0.00                  | 1,298,084.03                       | 1,298,084.03            | 1,260,275.76          | 1,260,275.76          | 1,260,275.76          | 37,808.27                 |
| 124   | COORDINACIÓN GENERAL DE COMUNICACIÓN SOCIAL Y VOCERÍA DEL GOBIERNO DEL ESTADO     | 0.00                  | 20,000,000.00                      | 20,000,000.00           | 20,000,000.00         | 20,000,000.00         | 5,835,751.13          | 0.00                      |
| 201   | CONGRESO DEL ESTADO   | 0.00                  | 26,000,000.00                      | 26,000,000.00           | 26,000,000.00         | 26,000,000.00         | 26,000,000.00         | 0.00                      |
| 403   | UNIVERSIDAD AUTÓNOMA "BENITO JUÁREZ" DE OAXACA                                    | 0.00                  | 3,110,375.00                       | 3,110,375.00            | 3,110,375.00          | 3,110,375.00          | 3,110,375.00          | 0.00                      |
| 506   | COLEGIO DE BACHILLERES DEL ESTADO DE OAXACA                                       | 0.00                  | 65,199,470.96                      | 65,199,470.96           | 64,828,700.60         | 64,828,700.60         | 52,116,393.91         | 370,770.36                |
| 507   | COLEGIO DE ESTUDIOS CIENTÍFICOS Y TECNOLÓGICOS DEL ESTADO DE OAXACA               | 0.00                  | 43,614,130.60                      | 43,614,130.60           | 43,614,130.60         | 43,614,130.60         | 43,605,228.11         | 0.00                      |
| 508   | COLEGIO SUPERIOR PARA LA EDUCACIÓN INTEGRAL INTERCULTURAL DE OAXACA               | 0.00                  | 4,811,316.93                       | 4,811,316.93            | 4,811,316.93          | 4,579,248.98          | 4,522,865.02          | 0.00                      |
| 531   | INSTITUTO ESTATAL DE EDUCACIÓN PÚBLICA DE OAXACA                                  | 0.00                  | 13,474,353.90                      | 13,474,353.90           | 13,474,353.90         | 13,474,353.90         | 13,474,353.90         | 0.00                      |
| 535   | INSTITUTO TECNOLÓGICO SUPERIOR DE SAN MIGUEL EL GRANDE                            | 0.00                  | 567,994.00                         | 567,994.00              | 393,159.14            | 393,159.14            | 393,159.14            | 174,834.86                |
| 539   | SERVICIOS DE AGUA POTABLE Y ALCANTARILLADO DE OAXACA                              | 0.00                  | 4,849,539.46                       | 4,849,539.46            | 4,849,539.46          | 4,849,539.46          | 4,632,590.81          | 0.00                      |
| 551   | UNIVERSIDAD TECNOLÓGICA DE LA SIERRA SUR DE OAXACA                                | 0.00                  | 562,655.00                         | 562,655.00              | 562,655.00            | 562,655.00            | 562,655.00            | 0.00                      |
| 552   | UNIVERSIDAD TECNOLÓGICA DE LOS VALLES CENTRALES                                   | 0.00                  | 1,920,925.70                       | 1,920,925.70            | 1,831,374.07          | 1,831,374.07          | 1,781,217.88          | 89,551.63                 |
| <b>TOTAL CLAVE DE FINANCIAMIENTO:</b>   |   | <b>0.00</b>           | <b>295,682,231.85</b>              | <b>295,682,231.85</b>   | <b>294,976,756.56</b> | <b>294,744,688.61</b> | <b>267,028,741.76</b> | <b>705,475.29</b>         |
| <b>AEBA0119 IMPUESTO SOBRE AUTOMOVILES NUEVOS PARA LOS MUNICIPIOS</b>                     |   |                       |                                    |                         |                       |                       |                       |                           |
| 901   | MUNICIPIOS - PARTICIPACIONES Y APORTACIONES                                       | 21,168,387.20         | -2,561,958.20                      | 18,606,429.00           | 18,606,429.00         | 18,606,429.00         | 18,606,429.00         | 0.00                      |
| <b>TOTAL CLAVE DE FINANCIAMIENTO:</b>   |   | <b>21,168,387.20</b>  | <b>-2,561,958.20</b>               | <b>18,606,429.00</b>    | <b>18,606,429.00</b>  | <b>18,606,429.00</b>  | <b>18,606,429.00</b>  | <b>0.00</b>               |
| <b>AEBA0217 IMPUESTOS A LAS VENTAS FINALES DE GASOLINAS Y DIESEL PARA MUNICIPIOS</b>      |   |                       |                                    |                         |                       |                       |                       |                           |
| 116   | SECRETARÍA DE FINANZAS-NORMATIVA  | 0.00                  | 370,595.37                         | 370,595.37              | 370,595.37            | 370,595.37            | 370,595.37            | 0.00                      |
| <b>TOTAL CLAVE DE FINANCIAMIENTO:</b>   |   | <b>0.00</b>           | <b>370,595.37</b>                  | <b>370,595.37</b>       | <b>370,595.37</b>     | <b>370,595.37</b>     | <b>370,595.37</b>     | <b>0.00</b>               |
| <b>AEBA0219 IMPUESTOS A LAS VENTAS FINALES DE GASOLINAS Y DIESEL PARA MUNICIPIOS</b>      |   |                       |                                    |                         |                       |                       |                       |                           |
| 901   | MUNICIPIOS - PARTICIPACIONES Y APORTACIONES                                       | 93,457,099.60         | -2,927,373.20                      | 90,529,726.40           | 90,529,726.40         | 90,529,726.40         | 90,529,726.40         | 0.00                      |
| <b>TOTAL CLAVE DE FINANCIAMIENTO:</b>   |   | <b>93,457,099.60</b>  | <b>-2,927,373.20</b>               | <b>90,529,726.40</b>    | <b>90,529,726.40</b>  | <b>90,529,726.40</b>  | <b>90,529,726.40</b>  | <b>0.00</b>               |
| <b>AEBA0319 FONDO RESARCITORIO DEL IMPUESTO SOBRE AUTOMOVILES NUEVOS PARA MUNICIPIOS</b>  |   |                       |                                    |                         |                       |                       |                       |                           |
| 901   | MUNICIPIOS - PARTICIPACIONES Y APORTACIONES                                       | 6,283,846.60          | 207,608.60                         | 6,491,455.20            | 6,491,455.20          | 6,491,455.20          | 6,491,455.20          | 0.00                      |
| <b>TOTAL CLAVE DE FINANCIAMIENTO:</b>   |   | <b>6,283,846.60</b>   | <b>207,608.60</b>                  | <b>6,491,455.20</b>     | <b>6,491,455.20</b>   | <b>6,491,455.20</b>   | <b>6,491,455.20</b>   | <b>0.00</b>               |
| <b>AEBCA0118 5 AL MILLAR PARA INSPECCIÓN Y VIGILANCIA</b>                                 |   |                       |                                    |                         |                       |                       |                       |                           |
| 119   | SECRETARÍA DE LA CONTRALORÍA Y TRANSPARENCIA GUBERNAMENTAL                        | 0.00                  | 4,837,144.59                       | 4,837,144.59            | 4,837,144.59          | 4,837,144.59          | 4,837,144.59          | 0.00                      |
| <b>TOTAL CLAVE DE FINANCIAMIENTO:</b>   |   | <b>0.00</b>           | <b>4,837,144.59</b>                | <b>4,837,144.59</b>     | <b>4,837,144.59</b>   | <b>4,837,144.59</b>   | <b>4,837,144.59</b>   | <b>0.00</b>               |
| <b>AEBCA0119 5 AL MILLAR PARA INSPECCIÓN Y VIGILANCIA</b>                                 |   |                       |                                    |                         |                       |                       |                       |                           |
| 119   | SECRETARÍA DE LA CONTRALORÍA Y TRANSPARENCIA GUBERNAMENTAL                        | 0.00                  | 7,833,019.20                       | 7,833,019.20            | 7,833,019.20          | 7,833,019.20          | 7,833,019.20          | 0.00                      |
| <b>TOTAL CLAVE DE FINANCIAMIENTO:</b>   |   | <b>0.00</b>           | <b>7,833,019.20</b>                | <b>7,833,019.20</b>     | <b>7,833,019.20</b>   | <b>7,833,019.20</b>   | <b>7,833,019.20</b>   | <b>0.00</b>               |
| <b>AGAAA0119 APORTACIONES MUNICIPALES PARA MEZCLA DE RECURSOS</b>                         |   |                       |                                    |                         |                       |                       |                       |                           |
| 106   | SECRETARÍA DE LAS INFRAESTRUCTURAS Y EL ORDENAMIENTO TERRITORIAL SUSTENTABLE      | 0.00                  | 360,273.37                         | 360,273.37              | 0.00                  | 0.00                  | 0.00                  | 360,273.37                |



**CUARTO INFORME TRIMESTRAL 2019**  
**DEL 1° DE ENERO AL 31 DE DICIEMBRE**  
**ESTADO ANALITICO DEL EJERCICIO DEL PRESUPUESTO DE EGRESOS**  
**RESUMEN POR CVEFIN- UR (GENERAL)**



| Cve              | Concepto  | Aprobado<br>1 | Ampliaciones /<br>Reducciones<br>2 | Modificado<br>3 = (1+2) | Devengado<br>4      | Ejercido<br>5       | Pagado<br>6         | Subejercicio<br>7 = (3-4) |
|------------------|---|---------------|------------------------------------|-------------------------|---------------------|---------------------|---------------------|---------------------------|
| <b>AGAAA0119</b> | <b>APORTACIONES MUNICIPALES PARA MEZCLA DE RECURSOS</b>   |               |                                    |                         |                     |                     |                     |                           |
| 112              | SECRETARÍA DE PUEBLOS INDÍGENAS Y AFROMEXICANO  | 0.00          | 363,167.93                         | 363,167.93              | 0.00                | 0.00                | 0.00                | 363,167.93                |
| 115              | INVERSIÓN, PREVISIÓN Y PARIPASSU  | 0.00          | 90.00                              | 90.00                   | 0.00                | 0.00                | 0.00                | 90.00                     |
| 511              | COMISIÓN ESTATAL DE VIVIENDA  | 0.00          | 1,604,054.08                       | 1,604,054.08            | 0.00                | 0.00                | 0.00                | 1,604,054.08              |
|                  | <b>TOTAL CLAVE DE FINANCIAMIENTO:</b>   | <b>0.00</b>   | <b>2,327,585.38</b>                | <b>2,327,585.38</b>     | <b>0.00</b>         | <b>0.00</b>         | <b>0.00</b>         | <b>2,327,585.38</b>       |
| <b>AGAAA0218</b> | <b>APORTACION MUNICIPAL P/EL DES DEL PROY MANT INT Y FOM A LA COMP DEL M.STA ELENA DEL MUN STA CRUZ XOJ</b> |               |                                    |                         |                     |                     |                     |                           |
| 115              | INVERSIÓN, PREVISIÓN Y PARIPASSU  | 0.00          | 0.25                               | 0.25                    | 0.00                | 0.00                | 0.00                | 0.25                      |
|                  | <b>TOTAL CLAVE DE FINANCIAMIENTO:</b>   | <b>0.00</b>   | <b>0.25</b>                        | <b>0.25</b>             | <b>0.00</b>         | <b>0.00</b>         | <b>0.00</b>         | <b>0.25</b>               |
| <b>AGAAA0318</b> | <b>APORTACION MUNICIPAL MTTO INT Y FTO A LA COMPETITIVIDAD DEL MCDO HIDALGO DEL MPIO DE OAX DE JUAREZ</b>   |               |                                    |                         |                     |                     |                     |                           |
| 115              | INVERSIÓN, PREVISIÓN Y PARIPASSU  | 0.00          | 0.14                               | 0.14                    | 0.00                | 0.00                | 0.00                | 0.14                      |
|                  | <b>TOTAL CLAVE DE FINANCIAMIENTO:</b>   | <b>0.00</b>   | <b>0.14</b>                        | <b>0.14</b>             | <b>0.00</b>         | <b>0.00</b>         | <b>0.00</b>         | <b>0.14</b>               |
| <b>AGAAA0418</b> | <b>APORT MUN PARA EL DES DE PROY MTTO INT Y FOM A LA COM DEL MERC LA SOLEDAD DEL MUN STGO JUXTLAHUACA</b>   |               |                                    |                         |                     |                     |                     |                           |
| 555              | INSTITUTO OAXAQUEÑO DEL EMPRENDEDOR Y DE LA COMPETITIVIDAD  | 0.00          | 1,467,084.89                       | 1,467,084.89            | 1,463,245.58        | 1,463,245.58        | 1,463,245.58        | 3,839.31                  |
|                  | <b>TOTAL CLAVE DE FINANCIAMIENTO:</b>   | <b>0.00</b>   | <b>1,467,084.89</b>                | <b>1,467,084.89</b>     | <b>1,463,245.58</b> | <b>1,463,245.58</b> | <b>1,463,245.58</b> | <b>3,839.31</b>           |
| <b>AGAAA0518</b> | <b>APORTACIÓN MUNICIPAL DE STO DOMINGO DE MORELOS</b>   |               |                                    |                         |                     |                     |                     |                           |
| 115              | INVERSIÓN, PREVISIÓN Y PARIPASSU  | 0.00          | 345.86                             | 345.86                  | 0.00                | 0.00                | 0.00                | 345.86                    |
|                  | <b>TOTAL CLAVE DE FINANCIAMIENTO:</b>   | <b>0.00</b>   | <b>345.86</b>                      | <b>345.86</b>           | <b>0.00</b>         | <b>0.00</b>         | <b>0.00</b>         | <b>345.86</b>             |
| <b>AGAAA0618</b> | <b>APORTACION MUNICIPAL FAM IEB</b>   |               |                                    |                         |                     |                     |                     |                           |
| 106              | SECRETARÍA DE LAS INFRAESTRUCTURAS Y EL ORDENAMIENTO TERRITORIAL SUSTENTABLE                                | 0.00          | 213,142.53                         | 213,142.53              | 213,142.53          | 213,142.53          | 0.00                | 0.00                      |
| 115              | INVERSIÓN, PREVISIÓN Y PARIPASSU  | 0.00          | 9.67                               | 9.67                    | 0.00                | 0.00                | 0.00                | 9.67                      |
|                  | <b>TOTAL CLAVE DE FINANCIAMIENTO:</b>   | <b>0.00</b>   | <b>213,152.20</b>                  | <b>213,152.20</b>       | <b>213,142.53</b>   | <b>213,142.53</b>   | <b>0.00</b>         | <b>9.67</b>               |
| <b>AGAAA0619</b> | <b>APORTACION MUNICIPAL EDUCATIVA BASICA</b>  |               |                                    |                         |                     |                     |                     |                           |
| 106              | SECRETARÍA DE LAS INFRAESTRUCTURAS Y EL ORDENAMIENTO TERRITORIAL SUSTENTABLE                                | 0.00          | 370,951.03                         | 370,951.03              | 0.00                | 0.00                | 0.00                | 370,951.03                |
|                  | <b>TOTAL CLAVE DE FINANCIAMIENTO:</b>   | <b>0.00</b>   | <b>370,951.03</b>                  | <b>370,951.03</b>       | <b>0.00</b>         | <b>0.00</b>         | <b>0.00</b>         | <b>370,951.03</b>         |
| <b>AGAAA0718</b> | <b>APORTACION MUNICIPAL FISE</b>  |               |                                    |                         |                     |                     |                     |                           |
| 106              | SECRETARÍA DE LAS INFRAESTRUCTURAS Y EL ORDENAMIENTO TERRITORIAL SUSTENTABLE                                | 0.00          | 685,571.56                         | 685,571.56              | 685,571.56          | 685,571.56          | 35,309.23           | 0.00                      |
| 115              | INVERSIÓN, PREVISIÓN Y PARIPASSU  | 0.00          | 1,170,768.79                       | 1,170,768.79            | 0.00                | 0.00                | 0.00                | 1,170,768.79              |
| 511              | COMISIÓN ESTATAL DE VIVIENDA  | 0.00          | 1,978,474.14                       | 1,978,474.14            | 1,978,474.14        | 1,978,474.14        | 1,978,474.14        | 0.00                      |
| 512              | COMISIÓN ESTATAL DEL AGUA   | 0.00          | 307,900.02                         | 307,900.02              | 307,900.02          | 307,900.02          | 307,900.02          | 0.00                      |
|                  | <b>TOTAL CLAVE DE FINANCIAMIENTO:</b>   | <b>0.00</b>   | <b>4,142,714.51</b>                | <b>4,142,714.51</b>     | <b>2,971,945.72</b> | <b>2,971,945.72</b> | <b>2,321,683.39</b> | <b>1,170,768.79</b>       |
| <b>AGAAA0719</b> | <b>APORTACION MUNICIPAL FISE</b>  |               |                                    |                         |                     |                     |                     |                           |
| 106              | SECRETARÍA DE LAS INFRAESTRUCTURAS Y EL ORDENAMIENTO TERRITORIAL SUSTENTABLE                                | 0.00          | 4,239,345.86                       | 4,239,345.86            | 0.00                | 0.00                | 0.00                | 4,239,345.86              |
| 115              | INVERSIÓN, PREVISIÓN Y PARIPASSU  | 0.00          | 1,544,659.09                       | 1,544,659.09            | 0.00                | 0.00                | 0.00                | 1,544,659.09              |
| 501              | CAMINOS Y AEROPISTAS DE OAXACA  | 0.00          | 1,099,987.09                       | 1,099,987.09            | 1,099,987.09        | 1,099,987.09        | 1,099,987.09        | 0.00                      |
| 511              | COMISIÓN ESTATAL DE VIVIENDA  | 0.00          | 2,492,153.60                       | 2,492,153.60            | 1,941,993.93        | 1,941,993.93        | 1,941,993.93        | 550,159.67                |
| 512              | COMISIÓN ESTATAL DEL AGUA   | 0.00          | 4,773,403.24                       | 4,773,403.24            | 3,366,192.43        | 3,366,192.43        | 326,932.88          | 1,407,210.81              |
|                  | <b>TOTAL CLAVE DE FINANCIAMIENTO:</b>   | <b>0.00</b>   | <b>14,149,548.88</b>               | <b>14,149,548.88</b>    | <b>6,408,173.45</b> | <b>6,408,173.45</b> | <b>3,368,913.90</b> | <b>7,741,375.43</b>       |
| <b>AGAAA0818</b> | <b>APORTACION MUNICIPAL FONDO MINERO SANTA MARIA COLOTEPEC</b>  |               |                                    |                         |                     |                     |                     |                           |
| 115              | INVERSIÓN, PREVISIÓN Y PARIPASSU  | 0.00          | 16,970.65                          | 16,970.65               | 0.00                | 0.00                | 0.00                | 16,970.65                 |
| 512              | COMISIÓN ESTATAL DEL AGUA   | 0.00          | 1,437,278.76                       | 1,437,278.76            | 1,437,278.75        | 1,437,278.75        | 801,169.86          | 0.01                      |
|                  | <b>TOTAL CLAVE DE FINANCIAMIENTO:</b>   | <b>0.00</b>   | <b>1,454,249.41</b>                | <b>1,454,249.41</b>     | <b>1,437,278.75</b> | <b>1,437,278.75</b> | <b>801,169.86</b>   | <b>16,970.66</b>          |
| <b>AGAAA0919</b> | <b>APORTACION MUNICIPAL FIES</b>  |               |                                    |                         |                     |                     |                     |                           |
| 106              | SECRETARÍA DE LAS INFRAESTRUCTURAS Y EL ORDENAMIENTO TERRITORIAL SUSTENTABLE                                | 0.00          | 658,542.33                         | 658,542.33              | 658,521.65          | 658,521.65          | 658,521.65          | 20.68                     |
| 115              | INVERSIÓN, PREVISIÓN Y PARIPASSU  | 0.00          | 13,907.43                          | 13,907.43               | 0.00                | 0.00                | 0.00                | 13,907.43                 |
| 512              | COMISIÓN ESTATAL DEL AGUA   | 0.00          | 137,120.35                         | 137,120.35              | 137,120.35          | 137,120.35          | 137,120.35          | 0.00                      |
|                  | <b>TOTAL CLAVE DE FINANCIAMIENTO:</b>   | <b>0.00</b>   | <b>809,570.11</b>                  | <b>809,570.11</b>       | <b>795,642.00</b>   | <b>795,642.00</b>   | <b>795,642.00</b>   | <b>13,928.11</b>          |
| <b>AGACA0117</b> | <b>MULTAS ELECTORALES</b>   |               |                                    |                         |                     |                     |                     |                           |

**CUARTO INFORME TRIMESTRAL 2019**  
**DEL 1° DE ENERO AL 31 DE DICIEMBRE**  
**ESTADO ANALITICO DEL EJERCICIO DEL PRESUPUESTO DE EGRESOS**  
**RESUMEN POR CVEFIN- UR (GENERAL)**



**SEFIN**  
 Secretaría de  
 Finanzas

| Cve              | Concepto   | Aprobado<br>1            | Ampliaciones /<br>Reducciones<br>2 | Modificado<br>3 = (1+2)  | Devengado<br>4           | Ejercido<br>5            | Pagado<br>6              | Subejercicio<br>7 = (3-4) |
|------------------|--|--------------------------|------------------------------------|--------------------------|--------------------------|--------------------------|--------------------------|---------------------------|
| <b>AGACA0117</b> | <b>MULTAS ELECTORALES</b>  |                          |                                    |                          |                          |                          |                          |                           |
| 115              | INVERSIÓN, PREVISIÓN Y PARIPASSU   | 0.00                     | 6,519,933.51                       | 6,519,933.51             | 0.00                     | 0.00                     | 0.00                     | 6,519,933.51              |
| 519              | CONSEJO OAXAQUEÑO DE CIENCIA, TECNOLOGÍA E INNOVACIÓN.                             | 0.00                     | 9,353,486.79                       | 9,353,486.79             | 5,482,735.56             | 5,482,735.56             | 5,482,735.56             | 3,870,751.23              |
|                  | <b>TOTAL CLAVE DE FINANCIAMIENTO:</b>  | <b>0.00</b>              | <b>15,873,420.30</b>               | <b>15,873,420.30</b>     | <b>5,482,735.56</b>      | <b>5,482,735.56</b>      | <b>5,482,735.56</b>      | <b>10,390,684.74</b>      |
| <b>BEAAA0118</b> | <b>FONE CAPITAL</b>  |                          |                                    |                          |                          |                          |                          |                           |
| 531              | INSTITUTO ESTATAL DE EDUCACIÓN PÚBLICA DE OAXACA                                   | 0.00                     | 884,770,635.37                     | 884,770,635.37           | 884,770,635.37           | 884,770,635.37           | 884,770,635.37           | 0.00                      |
|                  | <b>TOTAL CLAVE DE FINANCIAMIENTO:</b>  | <b>0.00</b>              | <b>884,770,635.37</b>              | <b>884,770,635.37</b>    | <b>884,770,635.37</b>    | <b>884,770,635.37</b>    | <b>884,770,635.37</b>    | <b>0.00</b>               |
| <b>BEAAA0119</b> | <b>FONE CAPITAL</b>  |                          |                                    |                          |                          |                          |                          |                           |
| 531              | INSTITUTO ESTATAL DE EDUCACIÓN PÚBLICA DE OAXACA                                   | 22,520,999,063.00        | 998,206,083.26                     | 23,519,205,146.26        | 23,519,205,146.26        | 23,519,205,146.26        | 23,519,205,146.26        | 0.00                      |
|                  | <b>TOTAL CLAVE DE FINANCIAMIENTO:</b>  | <b>22,520,999,063.00</b> | <b>998,206,083.26</b>              | <b>23,519,205,146.26</b> | <b>23,519,205,146.26</b> | <b>23,519,205,146.26</b> | <b>23,519,205,146.26</b> | <b>0.00</b>               |
| <b>BEABA0116</b> | <b>FASSA CAPITAL</b>   |                          |                                    |                          |                          |                          |                          |                           |
| 115              | INVERSIÓN, PREVISIÓN Y PARIPASSU   | 0.00                     | 11,951,384.42                      | 11,951,384.42            | 0.00                     | 0.00                     | 0.00                     | 11,951,384.42             |
|                  | <b>TOTAL CLAVE DE FINANCIAMIENTO:</b>  | <b>0.00</b>              | <b>11,951,384.42</b>               | <b>11,951,384.42</b>     | <b>0.00</b>              | <b>0.00</b>              | <b>0.00</b>              | <b>11,951,384.42</b>      |
| <b>BEABA0117</b> | <b>FASSA CAPITAL</b>   |                          |                                    |                          |                          |                          |                          |                           |
| 115              | INVERSIÓN, PREVISIÓN Y PARIPASSU   | 0.00                     | 15,002,137.21                      | 15,002,137.21            | 0.00                     | 0.00                     | 0.00                     | 15,002,137.21             |
|                  | <b>TOTAL CLAVE DE FINANCIAMIENTO:</b>  | <b>0.00</b>              | <b>15,002,137.21</b>               | <b>15,002,137.21</b>     | <b>0.00</b>              | <b>0.00</b>              | <b>0.00</b>              | <b>15,002,137.21</b>      |
| <b>BEABA0118</b> | <b>FASSA CAPITAL</b>   |                          |                                    |                          |                          |                          |                          |                           |
| 115              | INVERSIÓN, PREVISIÓN Y PARIPASSU   | 0.00                     | 128,067.49                         | 128,067.49               | 0.00                     | 0.00                     | 0.00                     | 128,067.49                |
| 540              | SERVICIOS DE SALUD DEL ESTADO DE OAXACA  | 0.00                     | 26,473,078.00                      | 26,473,078.00            | 26,473,078.00            | 26,473,078.00            | 26,473,078.00            | 0.00                      |
|                  | <b>TOTAL CLAVE DE FINANCIAMIENTO:</b>  | <b>0.00</b>              | <b>26,601,145.49</b>               | <b>26,601,145.49</b>     | <b>26,473,078.00</b>     | <b>26,473,078.00</b>     | <b>26,473,078.00</b>     | <b>128,067.49</b>         |
| <b>BEABA0119</b> | <b>FASSA CAPITAL</b>   |                          |                                    |                          |                          |                          |                          |                           |
| 540              | SERVICIOS DE SALUD DEL ESTADO DE OAXACA  | 4,256,675,351.00         | 359,227,217.00                     | 4,615,902,568.00         | 4,564,641,924.03         | 4,549,528,536.94         | 4,449,693,877.54         | 51,260,643.97             |
|                  | <b>TOTAL CLAVE DE FINANCIAMIENTO:</b>  | <b>4,256,675,351.00</b>  | <b>359,227,217.00</b>              | <b>4,615,902,568.00</b>  | <b>4,564,641,924.03</b>  | <b>4,549,528,536.94</b>  | <b>4,449,693,877.54</b>  | <b>51,260,643.97</b>      |
| <b>BEABB0119</b> | <b>FASSA PRODUCTOS FINANCIEROS</b>   |                          |                                    |                          |                          |                          |                          |                           |
| 540              | SERVICIOS DE SALUD DEL ESTADO DE OAXACA  | 0.00                     | 2,994,614.87                       | 2,994,614.87             | 2,989,619.55             | 2,191,448.65             | 34,465.70                | 4,995.32                  |
|                  | <b>TOTAL CLAVE DE FINANCIAMIENTO:</b>  | <b>0.00</b>              | <b>2,994,614.87</b>                | <b>2,994,614.87</b>      | <b>2,989,619.55</b>      | <b>2,191,448.65</b>      | <b>34,465.70</b>         | <b>4,995.32</b>           |
| <b>BEACA0114</b> | <b>FAIS - FISE EJ</b>  |                          |                                    |                          |                          |                          |                          |                           |
| 115              | INVERSIÓN, PREVISIÓN Y PARIPASSU   | 0.00                     | 51,287.49                          | 51,287.49                | 0.00                     | 0.00                     | 0.00                     | 51,287.49                 |
|                  | <b>TOTAL CLAVE DE FINANCIAMIENTO:</b>  | <b>0.00</b>              | <b>51,287.49</b>                   | <b>51,287.49</b>         | <b>0.00</b>              | <b>0.00</b>              | <b>0.00</b>              | <b>51,287.49</b>          |
| <b>BEACA0214</b> | <b>FAIS - FISE CAPITAL</b>   |                          |                                    |                          |                          |                          |                          |                           |
| 115              | INVERSIÓN, PREVISIÓN Y PARIPASSU   | 0.00                     | 7,682.77                           | 7,682.77                 | 0.00                     | 0.00                     | 0.00                     | 7,682.77                  |
|                  | <b>TOTAL CLAVE DE FINANCIAMIENTO:</b>  | <b>0.00</b>              | <b>7,682.77</b>                    | <b>7,682.77</b>          | <b>0.00</b>              | <b>0.00</b>              | <b>0.00</b>              | <b>7,682.77</b>           |
| <b>BEACA0215</b> | <b>FAIS - FISE CAPITAL</b>   |                          |                                    |                          |                          |                          |                          |                           |
| 115              | INVERSIÓN, PREVISIÓN Y PARIPASSU   | 0.00                     | 4,220,955.27                       | 4,220,955.27             | 0.00                     | 0.00                     | 0.00                     | 4,220,955.27              |
|                  | <b>TOTAL CLAVE DE FINANCIAMIENTO:</b>  | <b>0.00</b>              | <b>4,220,955.27</b>                | <b>4,220,955.27</b>      | <b>0.00</b>              | <b>0.00</b>              | <b>0.00</b>              | <b>4,220,955.27</b>       |
| <b>BEACA0216</b> | <b>FAIS - FISE CAPITAL</b>   |                          |                                    |                          |                          |                          |                          |                           |
| 115              | INVERSIÓN, PREVISIÓN Y PARIPASSU   | 0.00                     | 25,934,118.31                      | 25,934,118.31            | 0.00                     | 0.00                     | 0.00                     | 25,934,118.31             |
|                  | <b>TOTAL CLAVE DE FINANCIAMIENTO:</b>  | <b>0.00</b>              | <b>25,934,118.31</b>               | <b>25,934,118.31</b>     | <b>0.00</b>              | <b>0.00</b>              | <b>0.00</b>              | <b>25,934,118.31</b>      |
| <b>BEACA0217</b> | <b>FAIS - FISE CAPITAL</b>   |                          |                                    |                          |                          |                          |                          |                           |
| 115              | INVERSIÓN, PREVISIÓN Y PARIPASSU   | 0.00                     | 23,762,638.73                      | 23,762,638.73            | 0.00                     | 0.00                     | 0.00                     | 23,762,638.73             |
|                  | <b>TOTAL CLAVE DE FINANCIAMIENTO:</b>  | <b>0.00</b>              | <b>23,762,638.73</b>               | <b>23,762,638.73</b>     | <b>0.00</b>              | <b>0.00</b>              | <b>0.00</b>              | <b>23,762,638.73</b>      |
| <b>BEACA0218</b> | <b>FAIS - FISE CAPITAL</b>   |                          |                                    |                          |                          |                          |                          |                           |
| 106              | SECRETARÍA DE LAS INFRAESTRUCTURAS Y EL ORDENAMIENTO TERRITORIAL SUSTENTABLE       | 0.00                     | 46,459,424.91                      | 46,459,424.91            | 45,860,984.49            | 45,860,984.49            | 35,098,073.08            | 598,440.42                |
| 115              | INVERSIÓN, PREVISIÓN Y PARIPASSU   | 0.00                     | 8,029,193.41                       | 8,029,193.41             | 0.00                     | 0.00                     | 0.00                     | 8,029,193.41              |
| 126              | COORDINACIÓN GENERAL DEL COMITÉ ESTATAL DE PLANEACIÓN PARA EL DESARROLLO DE OAXACA | 0.00                     | 36,766,121.48                      | 36,766,121.48            | 0.00                     | 0.00                     | 0.00                     | 36,766,121.48             |
| 511              | COMISIÓN ESTATAL DE VIVIENDA   | 0.00                     | 95,383,390.62                      | 95,383,390.62            | 94,795,166.12            | 94,795,166.12            | 94,795,166.12            | 588,224.50                |
| 512              | COMISIÓN ESTATAL DEL AGUA  | 0.00                     | 14,574,251.62                      | 14,574,251.62            | 14,574,251.62            | 14,574,251.62            | 13,739,682.30            | 0.00                      |
|                  | <b>TOTAL CLAVE DE FINANCIAMIENTO:</b>  | <b>0.00</b>              | <b>201,212,382.04</b>              | <b>201,212,382.04</b>    | <b>155,230,402.23</b>    | <b>155,230,402.23</b>    | <b>143,632,921.50</b>    | <b>45,981,979.81</b>      |
| <b>BEACA0219</b> | <b>FAIS - FISE CAPITAL</b>   |                          |                                    |                          |                          |                          |                          |                           |
| 106              | SECRETARÍA DE LAS INFRAESTRUCTURAS Y EL ORDENAMIENTO TERRITORIAL SUSTENTABLE       | 0.00                     | 221,508,397.08                     | 221,508,397.08           | 185,649,858.34           | 185,649,858.34           | 149,088,442.56           | 35,858,538.74             |
| 115              | INVERSIÓN, PREVISIÓN Y PARIPASSU   | 912,420,709.00           | -911,211,320.50                    | 1,209,388.50             | 0.00                     | 0.00                     | 0.00                     | 1,209,388.50              |
| 129              | SECRETARÍA DE TURISMO  | 0.00                     | 8,650,000.00                       | 8,650,000.00             | 8,650,000.00             | 8,650,000.00             | 8,650,000.00             | 0.00                      |
| 501              | CAMINOS Y AEROPISTAS DE OAXACA   | 0.00                     | 98,908,356.48                      | 98,908,356.48            | 98,908,356.42            | 98,908,356.42            | 78,552,701.45            | 0.06                      |

**CUARTO INFORME TRIMESTRAL 2019**  
**DEL 1° DE ENERO AL 31 DE DICIEMBRE**  
**ESTADO ANALITICO DEL EJERCICIO DEL PRESUPUESTO DE EGRESOS**  
**RESUMEN POR CVEFIN- UR (GENERAL)**



| Cve  | Concepto   | Aprobado<br>1           | Ampliaciones /<br>Reducciones<br>2 | Modificado<br>3 = (1+2) | Devengado<br>4          | Ejercido<br>5           | Pagado<br>6             | Subejercicio<br>7 = (3-4) |
|--|--|-------------------------|------------------------------------|-------------------------|-------------------------|-------------------------|-------------------------|---------------------------|
| <b>BEACA0219 FAIS - FISE CAPITAL</b>               |  |                         |                                    |                         |                         |                         |                         |                           |
| 511  | COMISIÓN ESTATAL DE VIVIENDA   | 0.00                    | 353,802,074.31                     | 353,802,074.31          | 328,703,345.91          | 328,703,345.91          | 246,837,601.80          | 25,098,728.40             |
| 512  | COMISIÓN ESTATAL DEL AGUA  | 0.00                    | 83,787,297.72                      | 83,787,297.72           | 55,321,674.45           | 55,321,674.45           | 26,960,075.18           | 28,465,623.27             |
| 539  | SERVICIOS DE AGUA POTABLE Y ALCANTARILLADO DE OAXACA                         | 0.00                    | 41,263,025.14                      | 41,263,025.14           | 19,171,102.70           | 19,171,102.70           | 19,171,102.70           | 22,091,922.44             |
| 902  | INVERSIÓN CONCERTADA   | 0.00                    | 195,651,479.77                     | 195,651,479.77          | 195,651,479.77          | 195,651,479.77          | 195,651,479.77          | 0.00                      |
|  | <b>TOTAL CLAVE DE FINANCIAMIENTO:</b>  | <b>912,420,709.00</b>   | <b>92,359,310.00</b>               | <b>1,004,780,019.00</b> | <b>892,055,817.59</b>   | <b>892,055,817.59</b>   | <b>724,911,403.46</b>   | <b>112,724,201.41</b>     |
| <b>BEACB0112 FAIS - FISE PRODUCTOS FINANCIEROS</b> |  |                         |                                    |                         |                         |                         |                         |                           |
| 115  | INVERSIÓN, PREVISIÓN Y PARIPASSU   | 0.00                    | 10,404.67                          | 10,404.67               | 0.00                    | 0.00                    | 0.00                    | 10,404.67                 |
|  | <b>TOTAL CLAVE DE FINANCIAMIENTO:</b>  | <b>0.00</b>             | <b>10,404.67</b>                   | <b>10,404.67</b>        | <b>0.00</b>             | <b>0.00</b>             | <b>0.00</b>             | <b>10,404.67</b>          |
| <b>BEACB0114 FAIS - FISE PRODUCTOS FINANCIEROS</b> |  |                         |                                    |                         |                         |                         |                         |                           |
| 115  | INVERSIÓN, PREVISIÓN Y PARIPASSU   | 0.00                    | 14,762.09                          | 14,762.09               | 0.00                    | 0.00                    | 0.00                    | 14,762.09                 |
|  | <b>TOTAL CLAVE DE FINANCIAMIENTO:</b>  | <b>0.00</b>             | <b>14,762.09</b>                   | <b>14,762.09</b>        | <b>0.00</b>             | <b>0.00</b>             | <b>0.00</b>             | <b>14,762.09</b>          |
| <b>BEACB0116 FAIS - FISE PRODUCTOS FINANCIEROS</b> |  |                         |                                    |                         |                         |                         |                         |                           |
| 115  | INVERSIÓN, PREVISIÓN Y PARIPASSU   | 0.00                    | 4,020.12                           | 4,020.12                | 0.00                    | 0.00                    | 0.00                    | 4,020.12                  |
|  | <b>TOTAL CLAVE DE FINANCIAMIENTO:</b>  | <b>0.00</b>             | <b>4,020.12</b>                    | <b>4,020.12</b>         | <b>0.00</b>             | <b>0.00</b>             | <b>0.00</b>             | <b>4,020.12</b>           |
| <b>BEACB0117 FAIS - FISE PRODUCTOS FINANCIEROS</b> |  |                         |                                    |                         |                         |                         |                         |                           |
| 115  | INVERSIÓN, PREVISIÓN Y PARIPASSU   | 0.00                    | 1,087,371.14                       | 1,087,371.14            | 0.00                    | 0.00                    | 0.00                    | 1,087,371.14              |
|  | <b>TOTAL CLAVE DE FINANCIAMIENTO:</b>  | <b>0.00</b>             | <b>1,087,371.14</b>                | <b>1,087,371.14</b>     | <b>0.00</b>             | <b>0.00</b>             | <b>0.00</b>             | <b>1,087,371.14</b>       |
| <b>BEACB0118 FAIS - FISE PRODUCTOS FINANCIEROS</b> |  |                         |                                    |                         |                         |                         |                         |                           |
| 106  | SECRETARÍA DE LAS INFRAESTRUCTURAS Y EL ORDENAMIENTO TERRITORIAL SUSTENTABLE | 0.00                    | 2,575,519.58                       | 2,575,519.58            | 2,575,152.58            | 2,575,152.58            | 2,555,329.32            | 367.00                    |
| 511  | COMISIÓN ESTATAL DE VIVIENDA   | 0.00                    | 3,629,446.80                       | 3,629,446.80            | 3,629,446.80            | 3,629,446.80            | 3,629,446.80            | 0.00                      |
|  | <b>TOTAL CLAVE DE FINANCIAMIENTO:</b>  | <b>0.00</b>             | <b>6,204,966.38</b>                | <b>6,204,966.38</b>     | <b>6,204,599.38</b>     | <b>6,204,599.38</b>     | <b>6,184,776.12</b>     | <b>367.00</b>             |
| <b>BEACB0119 FAIS - FISE PRODUCTOS FINANCIEROS</b> |  |                         |                                    |                         |                         |                         |                         |                           |
| 106  | SECRETARÍA DE LAS INFRAESTRUCTURAS Y EL ORDENAMIENTO TERRITORIAL SUSTENTABLE | 0.00                    | 4,270,713.13                       | 4,270,713.13            | 0.00                    | 0.00                    | 0.00                    | 4,270,713.13              |
| 115  | INVERSIÓN, PREVISIÓN Y PARIPASSU   | 0.00                    | 187,507.75                         | 187,507.75              | 0.00                    | 0.00                    | 0.00                    | 187,507.75                |
| 501  | CAMINOS Y AEROPISTAS DE OAXACA   | 0.00                    | 1,000,000.00                       | 1,000,000.00            | 0.00                    | 0.00                    | 0.00                    | 1,000,000.00              |
| 511  | COMISIÓN ESTATAL DE VIVIENDA   | 0.00                    | 4,587,899.46                       | 4,587,899.46            | 1,161,917.63            | 1,161,917.63            | 718,501.84              | 3,425,981.83              |
| 512  | COMISIÓN ESTATAL DEL AGUA  | 0.00                    | 3,217,670.49                       | 3,217,670.49            | 0.00                    | 0.00                    | 0.00                    | 3,217,670.49              |
| 539  | SERVICIOS DE AGUA POTABLE Y ALCANTARILLADO DE OAXACA                         | 0.00                    | 3,097,375.17                       | 3,097,375.17            | 0.00                    | 0.00                    | 0.00                    | 3,097,375.17              |
| 902  | INVERSIÓN CONCERTADA   | 0.00                    | 2,177,043.25                       | 2,177,043.25            | 2,177,043.25            | 2,177,043.25            | 2,177,043.25            | 0.00                      |
|  | <b>TOTAL CLAVE DE FINANCIAMIENTO:</b>  | <b>0.00</b>             | <b>18,538,209.25</b>               | <b>18,538,209.25</b>    | <b>3,338,960.88</b>     | <b>3,338,960.88</b>     | <b>2,895,545.09</b>     | <b>15,199,248.37</b>      |
| <b>BEADA0119 FAIS FISDMF</b>                       |  |                         |                                    |                         |                         |                         |                         |                           |
| 901  | MUNICIPIOS - PARTICIPACIONES Y APORTACIONES                                  | 6,422,234,318.00        | 862,256,961.00                     | 7,284,491,279.00        | 7,284,491,279.00        | 7,284,491,279.00        | 7,284,491,279.00        | 0.00                      |
|  | <b>TOTAL CLAVE DE FINANCIAMIENTO:</b>  | <b>6,422,234,318.00</b> | <b>862,256,961.00</b>              | <b>7,284,491,279.00</b> | <b>7,284,491,279.00</b> | <b>7,284,491,279.00</b> | <b>7,284,491,279.00</b> | <b>0.00</b>               |
| <b>BEAEA0119 FORTAMUN CAPITAL</b>                  |  |                         |                                    |                         |                         |                         |                         |                           |
| 901  | MUNICIPIOS - PARTICIPACIONES Y APORTACIONES                                  | 2,410,106,123.00        | 307,914,993.00                     | 2,718,021,116.00        | 2,718,021,116.00        | 2,718,021,116.00        | 2,718,021,116.00        | 0.00                      |
|  | <b>TOTAL CLAVE DE FINANCIAMIENTO:</b>  | <b>2,410,106,123.00</b> | <b>307,914,993.00</b>              | <b>2,718,021,116.00</b> | <b>2,718,021,116.00</b> | <b>2,718,021,116.00</b> | <b>2,718,021,116.00</b> | <b>0.00</b>               |
| <b>BEAEB0119 FORTAMUN PRODUCTOS FINANCIEROS</b>    |  |                         |                                    |                         |                         |                         |                         |                           |
| 901  | MUNICIPIOS - PARTICIPACIONES Y APORTACIONES                                  | 0.00                    | 887,842.48                         | 887,842.48              | 880,601.48              | 880,601.48              | 880,601.48              | 7,241.00                  |
|  | <b>TOTAL CLAVE DE FINANCIAMIENTO:</b>  | <b>0.00</b>             | <b>887,842.48</b>                  | <b>887,842.48</b>       | <b>880,601.48</b>       | <b>880,601.48</b>       | <b>880,601.48</b>       | <b>7,241.00</b>           |
| <b>BEAFA0119 FAM AS CAPITAL</b>                    |  |                         |                                    |                         |                         |                         |                         |                           |
| 115  | INVERSIÓN, PREVISIÓN Y PARIPASSU   | 602,427,680.00          | -602,427,680.00                    | 0.00                    | 0.00                    | 0.00                    | 0.00                    | 0.00                      |
| 541  | SISTEMA PARA EL DESARROLLO INTEGRAL DE LA FAMILIA DEL ESTADO DE OAXACA       | 0.00                    | 629,800,289.00                     | 629,800,289.00          | 629,800,250.90          | 629,800,250.90          | 629,758,344.50          | 38.10                     |
|  | <b>TOTAL CLAVE DE FINANCIAMIENTO:</b>  | <b>602,427,680.00</b>   | <b>27,372,609.00</b>               | <b>629,800,289.00</b>   | <b>629,800,250.90</b>   | <b>629,800,250.90</b>   | <b>629,758,344.50</b>   | <b>38.10</b>              |
| <b>BEAFB0119 FAM AS PRODUCTOS FINANCIEROS</b>      |  |                         |                                    |                         |                         |                         |                         |                           |
| 115  | INVERSIÓN, PREVISIÓN Y PARIPASSU   | 0.00                    | 143.88                             | 143.88                  | 0.00                    | 0.00                    | 0.00                    | 143.88                    |
| 541  | SISTEMA PARA EL DESARROLLO INTEGRAL DE LA FAMILIA DEL ESTADO DE OAXACA       | 0.00                    | 5,673,571.20                       | 5,673,571.20            | 5,673,571.20            | 5,673,571.20            | 5,673,571.20            | 0.00                      |
|  | <b>TOTAL CLAVE DE FINANCIAMIENTO:</b>  | <b>0.00</b>             | <b>5,673,715.08</b>                | <b>5,673,715.08</b>     | <b>5,673,571.20</b>     | <b>5,673,571.20</b>     | <b>5,673,571.20</b>     | <b>143.88</b>             |
| <b>BEAGA0108 FAM-FAIEB CAPITAL</b>                 |  |                         |                                    |                         |                         |                         |                         |                           |
| 115  | INVERSIÓN, PREVISIÓN Y PARIPASSU   | 0.00                    | 88,776.21                          | 88,776.21               | 0.00                    | 0.00                    | 0.00                    | 88,776.21                 |
|  | <b>TOTAL CLAVE DE FINANCIAMIENTO:</b>  | <b>0.00</b>             | <b>88,776.21</b>                   | <b>88,776.21</b>        | <b>0.00</b>             | <b>0.00</b>             | <b>0.00</b>             | <b>88,776.21</b>          |
| <b>BEAGA0109 FAM-FAIEB CAPITAL</b>                 |  |                         |                                    |                         |                         |                         |                         |                           |
| 115  | INVERSIÓN, PREVISIÓN Y PARIPASSU   | 0.00                    | 546,907.04                         | 546,907.04              | 0.00                    | 0.00                    | 0.00                    | 546,907.04                |

**CUARTO INFORME TRIMESTRAL 2019**  
**DEL 1° DE ENERO AL 31 DE DICIEMBRE**  
**ESTADO ANALITICO DEL EJERCICIO DEL PRESUPUESTO DE EGRESOS**  
**RESUMEN POR CVEFIN- UR (GENERAL)**



**SEFIN**  
 Secretaría de  
 Finanzas

| Cve  | Concepto   | Aprobado<br>1         | Ampliaciones /<br>Reducciones<br>2 | Modificado<br>3 = (1+2) | Devengado<br>4        | Ejercido<br>5         | Pagado<br>6           | Subejercicio<br>7 = (3-4) |
|--|--|-----------------------|------------------------------------|-------------------------|-----------------------|-----------------------|-----------------------|---------------------------|
| <b>TOTAL CLAVE DE FINANCIAMIENTO:</b>                    |  | <b>0.00</b>           | <b>546,907.04</b>                  | <b>546,907.04</b>       | <b>0.00</b>           | <b>0.00</b>           | <b>0.00</b>           | <b>546,907.04</b>         |
| <b>BEAGA0111 FAM-FAIEB CAPITAL</b>                       |  |                       |                                    |                         |                       |                       |                       |                           |
| 115  | INVERSIÓN, PREVISIÓN Y PARIPASSU   | 0.00                  | 553,450.78                         | 553,450.78              | 0.00                  | 0.00                  | 0.00                  | 553,450.78                |
| <b>TOTAL CLAVE DE FINANCIAMIENTO:</b>                    |  | <b>0.00</b>           | <b>553,450.78</b>                  | <b>553,450.78</b>       | <b>0.00</b>           | <b>0.00</b>           | <b>0.00</b>           | <b>553,450.78</b>         |
| <b>BEAGA0112 FAM-FAIEB CAPITAL</b>                       |  |                       |                                    |                         |                       |                       |                       |                           |
| 115  | INVERSIÓN, PREVISIÓN Y PARIPASSU   | 0.00                  | 561,433.44                         | 561,433.44              | 0.00                  | 0.00                  | 0.00                  | 561,433.44                |
| <b>TOTAL CLAVE DE FINANCIAMIENTO:</b>                    |  | <b>0.00</b>           | <b>561,433.44</b>                  | <b>561,433.44</b>       | <b>0.00</b>           | <b>0.00</b>           | <b>0.00</b>           | <b>561,433.44</b>         |
| <b>BEAGA0113 FAM-FAIEB CAPITAL</b>                       |  |                       |                                    |                         |                       |                       |                       |                           |
| 115  | INVERSIÓN, PREVISIÓN Y PARIPASSU   | 0.00                  | 251,588.00                         | 251,588.00              | 0.00                  | 0.00                  | 0.00                  | 251,588.00                |
| <b>TOTAL CLAVE DE FINANCIAMIENTO:</b>                    |  | <b>0.00</b>           | <b>251,588.00</b>                  | <b>251,588.00</b>       | <b>0.00</b>           | <b>0.00</b>           | <b>0.00</b>           | <b>251,588.00</b>         |
| <b>BEAGA0215 FAM IEB CAPITAL</b>                         |  |                       |                                    |                         |                       |                       |                       |                           |
| 115  | INVERSIÓN, PREVISIÓN Y PARIPASSU   | 0.00                  | 8,728,238.45                       | 8,728,238.45            | 0.00                  | 0.00                  | 0.00                  | 8,728,238.45              |
| <b>TOTAL CLAVE DE FINANCIAMIENTO:</b>                    |  | <b>0.00</b>           | <b>8,728,238.45</b>                | <b>8,728,238.45</b>     | <b>0.00</b>           | <b>0.00</b>           | <b>0.00</b>           | <b>8,728,238.45</b>       |
| <b>BEAGA0216 FAM IEB CAPITAL</b>                         |  |                       |                                    |                         |                       |                       |                       |                           |
| 115  | INVERSIÓN, PREVISIÓN Y PARIPASSU   | 0.00                  | 7,105,026.11                       | 7,105,026.11            | 0.00                  | 0.00                  | 0.00                  | 7,105,026.11              |
| <b>TOTAL CLAVE DE FINANCIAMIENTO:</b>                    |  | <b>0.00</b>           | <b>7,105,026.11</b>                | <b>7,105,026.11</b>     | <b>0.00</b>           | <b>0.00</b>           | <b>0.00</b>           | <b>7,105,026.11</b>       |
| <b>BEAGA0217 FAM IEB CAPITAL</b>                         |  |                       |                                    |                         |                       |                       |                       |                           |
| 115  | INVERSIÓN, PREVISIÓN Y PARIPASSU   | 0.00                  | 169,866,275.85                     | 169,866,275.85          | 0.00                  | 0.00                  | 0.00                  | 169,866,275.85            |
| <b>TOTAL CLAVE DE FINANCIAMIENTO:</b>                    |  | <b>0.00</b>           | <b>169,866,275.85</b>              | <b>169,866,275.85</b>   | <b>0.00</b>           | <b>0.00</b>           | <b>0.00</b>           | <b>169,866,275.85</b>     |
| <b>BEAGA0218 FAM IEB CAPITAL</b>                         |  |                       |                                    |                         |                       |                       |                       |                           |
| 106  | SECRETARÍA DE LAS INFRAESTRUCTURAS Y EL ORDENAMIENTO TERRITORIAL SUSTENTABLE | 0.00                  | 6,219,864.67                       | 6,219,864.67            | 6,208,122.31          | 6,208,122.31          | 4,871,706.94          | 11,742.36                 |
| 115  | INVERSIÓN, PREVISIÓN Y PARIPASSU   | 0.00                  | 174,652,629.39                     | 174,652,629.39          | 0.00                  | 0.00                  | 0.00                  | 174,652,629.39            |
| 532  | INSTITUTO OAXAQUEÑO CONSTRUCTOR DE INFRAESTRUCTURA FÍSICA EDUCATIVA          | 0.00                  | 2,215,693.46                       | 2,215,693.46            | 0.00                  | 0.00                  | 0.00                  | 2,215,693.46              |
| <b>TOTAL CLAVE DE FINANCIAMIENTO:</b>                    |  | <b>0.00</b>           | <b>183,088,187.52</b>              | <b>183,088,187.52</b>   | <b>6,208,122.31</b>   | <b>6,208,122.31</b>   | <b>4,871,706.94</b>   | <b>176,880,065.21</b>     |
| <b>BEAGA0219 FAM IEB CAPITAL</b>                         |  |                       |                                    |                         |                       |                       |                       |                           |
| 106  | SECRETARÍA DE LAS INFRAESTRUCTURAS Y EL ORDENAMIENTO TERRITORIAL SUSTENTABLE | 0.00                  | 112,706,357.04                     | 112,706,357.04          | 97,676,923.61         | 97,676,923.61         | 81,708,344.18         | 15,029,433.43             |
| 115  | INVERSIÓN, PREVISIÓN Y PARIPASSU   | 361,934,073.00        | -167,627,473.00                    | 194,306,600.00          | 0.00                  | 0.00                  | 0.00                  | 194,306,600.00            |
| 531  | INSTITUTO ESTATAL DE EDUCACIÓN PÚBLICA DE OAXACA                             | 0.00                  | 19,713,408.78                      | 19,713,408.78           | 19,713,408.78         | 19,713,408.78         | 19,713,408.78         | 0.00                      |
| 532  | INSTITUTO OAXAQUEÑO CONSTRUCTOR DE INFRAESTRUCTURA FÍSICA EDUCATIVA          | 0.00                  | 60,851,051.83                      | 60,851,051.83           | 45,980,292.48         | 45,980,292.48         | 19,830,821.70         | 14,870,759.35             |
| 902  | INVERSIÓN CONCERTADA   | 0.00                  | 296,166.35                         | 296,166.35              | 0.00                  | 0.00                  | 0.00                  | 296,166.35                |
| <b>TOTAL CLAVE DE FINANCIAMIENTO:</b>                    |  | <b>361,934,073.00</b> | <b>25,939,511.00</b>               | <b>387,873,584.00</b>   | <b>163,370,624.87</b> | <b>163,370,624.87</b> | <b>121,252,574.66</b> | <b>224,502,959.13</b>     |
| <b>BEAGA0314 FAM IEB EJ</b>                              |  |                       |                                    |                         |                       |                       |                       |                           |
| 115  | INVERSIÓN, PREVISIÓN Y PARIPASSU   | 0.00                  | 293,982.57                         | 293,982.57              | 0.00                  | 0.00                  | 0.00                  | 293,982.57                |
| <b>TOTAL CLAVE DE FINANCIAMIENTO:</b>                    |  | <b>0.00</b>           | <b>293,982.57</b>                  | <b>293,982.57</b>       | <b>0.00</b>           | <b>0.00</b>           | <b>0.00</b>           | <b>293,982.57</b>         |
| <b>BEAGA0416 FAM IEB REMANENTES POTENCIACIÓN CAPITAL</b> |  |                       |                                    |                         |                       |                       |                       |                           |
| 115  | INVERSIÓN, PREVISIÓN Y PARIPASSU   | 0.00                  | 2,106,058.45                       | 2,106,058.45            | 0.00                  | 0.00                  | 0.00                  | 2,106,058.45              |
| <b>TOTAL CLAVE DE FINANCIAMIENTO:</b>                    |  | <b>0.00</b>           | <b>2,106,058.45</b>                | <b>2,106,058.45</b>     | <b>0.00</b>           | <b>0.00</b>           | <b>0.00</b>           | <b>2,106,058.45</b>       |
| <b>BEAGA0417 FAM IEB REMANENTES POTENCIACIÓN CAPITAL</b> |  |                       |                                    |                         |                       |                       |                       |                           |
| 106  | SECRETARÍA DE LAS INFRAESTRUCTURAS Y EL ORDENAMIENTO TERRITORIAL SUSTENTABLE | 0.00                  | 1,320,299.18                       | 1,320,299.18            | 0.00                  | 0.00                  | 0.00                  | 1,320,299.18              |
| 115  | INVERSIÓN, PREVISIÓN Y PARIPASSU   | 0.00                  | 3,129,840.31                       | 3,129,840.31            | 0.00                  | 0.00                  | 0.00                  | 3,129,840.31              |
| 532  | INSTITUTO OAXAQUEÑO CONSTRUCTOR DE INFRAESTRUCTURA FÍSICA EDUCATIVA          | 0.00                  | 56,045,116.75                      | 56,045,116.75           | 52,206,105.30         | 52,206,105.30         | 42,260,563.71         | 3,839,011.45              |
| <b>TOTAL CLAVE DE FINANCIAMIENTO:</b>                    |  | <b>0.00</b>           | <b>60,495,256.24</b>               | <b>60,495,256.24</b>    | <b>52,206,105.30</b>  | <b>52,206,105.30</b>  | <b>42,260,563.71</b>  | <b>8,289,150.94</b>       |
| <b>BEAGA0418 FAM IEB REMANENTES POTENCIACIÓN CAPITAL</b> |  |                       |                                    |                         |                       |                       |                       |                           |
| 106  | SECRETARÍA DE LAS INFRAESTRUCTURAS Y EL ORDENAMIENTO TERRITORIAL SUSTENTABLE | 0.00                  | 17,492,952.31                      | 17,492,952.31           | 8,113,886.58          | 8,113,886.58          | 3,013,914.21          | 9,379,065.73              |
| 115  | INVERSIÓN, PREVISIÓN Y PARIPASSU   | 0.00                  | 95,161.99                          | 95,161.99               | 0.00                  | 0.00                  | 0.00                  | 95,161.99                 |
| 532  | INSTITUTO OAXAQUEÑO CONSTRUCTOR DE INFRAESTRUCTURA FÍSICA EDUCATIVA          | 0.00                  | 22,995,384.25                      | 22,995,384.25           | 15,122,275.10         | 15,122,275.10         | 3,933,761.75          | 7,873,109.15              |
| <b>TOTAL CLAVE DE FINANCIAMIENTO:</b>                    |  | <b>0.00</b>           | <b>40,583,498.55</b>               | <b>40,583,498.55</b>    | <b>23,236,161.68</b>  | <b>23,236,161.68</b>  | <b>6,947,675.96</b>   | <b>17,347,336.87</b>      |
| <b>BEAGA0419 FAM IEB REMANENTES POTENCIACIÓN CAPITAL</b> |  |                       |                                    |                         |                       |                       |                       |                           |
| 106  | SECRETARÍA DE LAS INFRAESTRUCTURAS Y EL ORDENAMIENTO TERRITORIAL SUSTENTABLE | 0.00                  | 34,996,171.95                      | 34,996,171.95           | 0.00                  | 0.00                  | 0.00                  | 34,996,171.95             |
| 115  | INVERSIÓN, PREVISIÓN Y PARIPASSU   | 0.00                  | 1,005,572.30                       | 1,005,572.30            | 0.00                  | 0.00                  | 0.00                  | 1,005,572.30              |

**CUARTO INFORME TRIMESTRAL 2019**  
**DEL 1° DE ENERO AL 31 DE DICIEMBRE**  
**ESTADO ANALITICO DEL EJERCICIO DEL PRESUPUESTO DE EGRESOS**  
**RESUMEN POR CVEFIN- UR (GENERAL)**



**SEFIN**  
 Secretaría de  
 Finanzas

| Cve              | Concepto   | Aprobado<br>1 | Ampliaciones /<br>Reducciones<br>2 | Modificado<br>3 = (1+2) | Devengado<br>4      | Ejercido<br>5       | Pagado<br>6         | Subejercicio<br>7 = (3-4) |
|------------------|--|---------------|------------------------------------|-------------------------|---------------------|---------------------|---------------------|---------------------------|
| <b>BEAGA0419</b> | <b>FAM IEB REMANENTES POTENCIACIÓN CAPITAL</b>                               |               |                                    |                         |                     |                     |                     |                           |
| 532              | INSTITUTO OAXAQUEÑO CONSTRUCTOR DE INFRAESTRUCTURA FÍSICA EDUCATIVA          | 0.00          | 3,791,292.99                       | 3,791,292.99            | 1,496,365.99        | 1,496,365.99        | 0.00                | 2,294,927.00              |
| 902              | INVERSIÓN CONCERTADA   | 0.00          | 3,416,124.13                       | 3,416,124.13            | 0.00                | 0.00                | 0.00                | 3,416,124.13              |
|                  | <b>TOTAL CLAVE DE FINANCIAMIENTO:</b>  | <b>0.00</b>   | <b>43,209,161.37</b>               | <b>43,209,161.37</b>    | <b>1,496,365.99</b> | <b>1,496,365.99</b> | <b>0.00</b>         | <b>41,712,795.38</b>      |
| <b>BEAGB0114</b> | <b>FAM-FAIEB PRODUCTOS FINANCIEROS</b>                                       |               |                                    |                         |                     |                     |                     |                           |
| 115              | INVERSIÓN, PREVISIÓN Y PARIPASSU   | 0.00          | 21,454.95                          | 21,454.95               | 0.00                | 0.00                | 0.00                | 21,454.95                 |
|                  | <b>TOTAL CLAVE DE FINANCIAMIENTO:</b>  | <b>0.00</b>   | <b>21,454.95</b>                   | <b>21,454.95</b>        | <b>0.00</b>         | <b>0.00</b>         | <b>0.00</b>         | <b>21,454.95</b>          |
| <b>BEAGB0117</b> | <b>FAM-FAIEB PRODUCTOS FINANCIEROS</b>                                       |               |                                    |                         |                     |                     |                     |                           |
| 115              | INVERSIÓN, PREVISIÓN Y PARIPASSU   | 0.00          | 40.84                              | 40.84                   | 0.00                | 0.00                | 0.00                | 40.84                     |
|                  | <b>TOTAL CLAVE DE FINANCIAMIENTO:</b>  | <b>0.00</b>   | <b>40.84</b>                       | <b>40.84</b>            | <b>0.00</b>         | <b>0.00</b>         | <b>0.00</b>         | <b>40.84</b>              |
| <b>BEAGB0217</b> | <b>FAM IEB REMANENTES POTENCIACIÓN P.F.</b>                                  |               |                                    |                         |                     |                     |                     |                           |
| 106              | SECRETARÍA DE LAS INFRAESTRUCTURAS Y EL ORDENAMIENTO TERRITORIAL SUSTENTABLE | 0.00          | 986,475.36                         | 986,475.36              | 0.00                | 0.00                | 0.00                | 986,475.36                |
| 115              | INVERSIÓN, PREVISIÓN Y PARIPASSU   | 0.00          | 515,850.84                         | 515,850.84              | 0.00                | 0.00                | 0.00                | 515,850.84                |
| 532              | INSTITUTO OAXAQUEÑO CONSTRUCTOR DE INFRAESTRUCTURA FÍSICA EDUCATIVA          | 0.00          | 3,700,292.61                       | 3,700,292.61            | 3,593,011.26        | 3,593,011.26        | 2,513,202.11        | 107,281.35                |
|                  | <b>TOTAL CLAVE DE FINANCIAMIENTO:</b>  | <b>0.00</b>   | <b>5,202,618.81</b>                | <b>5,202,618.81</b>     | <b>3,593,011.26</b> | <b>3,593,011.26</b> | <b>2,513,202.11</b> | <b>1,609,607.55</b>       |
| <b>BEAGB0218</b> | <b>FAM IEB REMANENTES POTENCIACIÓN P.F.</b>                                  |               |                                    |                         |                     |                     |                     |                           |
| 106              | SECRETARÍA DE LAS INFRAESTRUCTURAS Y EL ORDENAMIENTO TERRITORIAL SUSTENTABLE | 0.00          | 504,987.89                         | 504,987.89              | 504,864.89          | 504,864.89          | 0.00                | 123.00                    |
| 115              | INVERSIÓN, PREVISIÓN Y PARIPASSU   | 0.00          | 443,162.75                         | 443,162.75              | 0.00                | 0.00                | 0.00                | 443,162.75                |
|                  | <b>TOTAL CLAVE DE FINANCIAMIENTO:</b>  | <b>0.00</b>   | <b>948,150.64</b>                  | <b>948,150.64</b>       | <b>504,864.89</b>   | <b>504,864.89</b>   | <b>0.00</b>         | <b>443,285.75</b>         |
| <b>BEAGB0219</b> | <b>FAM IEB REMANENTES POTENCIACIÓN P.F.</b>                                  |               |                                    |                         |                     |                     |                     |                           |
| 106              | SECRETARÍA DE LAS INFRAESTRUCTURAS Y EL ORDENAMIENTO TERRITORIAL SUSTENTABLE | 0.00          | 604,539.84                         | 604,539.84              | 0.00                | 0.00                | 0.00                | 604,539.84                |
| 115              | INVERSIÓN, PREVISIÓN Y PARIPASSU   | 0.00          | 21,520.20                          | 21,520.20               | 0.00                | 0.00                | 0.00                | 21,520.20                 |
|                  | <b>TOTAL CLAVE DE FINANCIAMIENTO:</b>  | <b>0.00</b>   | <b>626,060.04</b>                  | <b>626,060.04</b>       | <b>0.00</b>         | <b>0.00</b>         | <b>0.00</b>         | <b>626,060.04</b>         |
| <b>BEAGB0318</b> | <b>FAM IEB PRODUCTOS FINANCIEROS</b>   |               |                                    |                         |                     |                     |                     |                           |
| 106              | SECRETARÍA DE LAS INFRAESTRUCTURAS Y EL ORDENAMIENTO TERRITORIAL SUSTENTABLE | 0.00          | 712,997.00                         | 712,997.00              | 712,852.00          | 712,852.00          | 712,852.00          | 145.00                    |
| 115              | INVERSIÓN, PREVISIÓN Y PARIPASSU   | 0.00          | 290,034.16                         | 290,034.16              | 0.00                | 0.00                | 0.00                | 290,034.16                |
|                  | <b>TOTAL CLAVE DE FINANCIAMIENTO:</b>  | <b>0.00</b>   | <b>1,003,031.16</b>                | <b>1,003,031.16</b>     | <b>712,852.00</b>   | <b>712,852.00</b>   | <b>712,852.00</b>   | <b>290,179.16</b>         |
| <b>BEAGB0319</b> | <b>FAM IEB PRODUCTOS FINANCIEROS</b>   |               |                                    |                         |                     |                     |                     |                           |
| 106              | SECRETARÍA DE LAS INFRAESTRUCTURAS Y EL ORDENAMIENTO TERRITORIAL SUSTENTABLE | 0.00          | 3,762,023.91                       | 3,762,023.91            | 0.00                | 0.00                | 0.00                | 3,762,023.91              |
|                  | <b>TOTAL CLAVE DE FINANCIAMIENTO:</b>  | <b>0.00</b>   | <b>3,762,023.91</b>                | <b>3,762,023.91</b>     | <b>0.00</b>         | <b>0.00</b>         | <b>0.00</b>         | <b>3,762,023.91</b>       |
| <b>BEAHA0109</b> | <b>FAM-FAIES CAPITAL</b>   |               |                                    |                         |                     |                     |                     |                           |
| 115              | INVERSIÓN, PREVISIÓN Y PARIPASSU   | 0.00          | 1,281,667.16                       | 1,281,667.16            | 0.00                | 0.00                | 0.00                | 1,281,667.16              |
|                  | <b>TOTAL CLAVE DE FINANCIAMIENTO:</b>  | <b>0.00</b>   | <b>1,281,667.16</b>                | <b>1,281,667.16</b>     | <b>0.00</b>         | <b>0.00</b>         | <b>0.00</b>         | <b>1,281,667.16</b>       |
| <b>BEAHA0110</b> | <b>FAM-FAIES CAPITAL</b>   |               |                                    |                         |                     |                     |                     |                           |
| 115              | INVERSIÓN, PREVISIÓN Y PARIPASSU   | 0.00          | 324,053.44                         | 324,053.44              | 0.00                | 0.00                | 0.00                | 324,053.44                |
|                  | <b>TOTAL CLAVE DE FINANCIAMIENTO:</b>  | <b>0.00</b>   | <b>324,053.44</b>                  | <b>324,053.44</b>       | <b>0.00</b>         | <b>0.00</b>         | <b>0.00</b>         | <b>324,053.44</b>         |
| <b>BEAHA0111</b> | <b>FAM-FAIES CAPITAL</b>   |               |                                    |                         |                     |                     |                     |                           |
| 115              | INVERSIÓN, PREVISIÓN Y PARIPASSU   | 0.00          | 16,177.51                          | 16,177.51               | 0.00                | 0.00                | 0.00                | 16,177.51                 |
|                  | <b>TOTAL CLAVE DE FINANCIAMIENTO:</b>  | <b>0.00</b>   | <b>16,177.51</b>                   | <b>16,177.51</b>        | <b>0.00</b>         | <b>0.00</b>         | <b>0.00</b>         | <b>16,177.51</b>          |
| <b>BEAHA0112</b> | <b>FAM-FAIES CAPITAL</b>   |               |                                    |                         |                     |                     |                     |                           |
| 115              | INVERSIÓN, PREVISIÓN Y PARIPASSU   | 0.00          | 112.03                             | 112.03                  | 0.00                | 0.00                | 0.00                | 112.03                    |
|                  | <b>TOTAL CLAVE DE FINANCIAMIENTO:</b>  | <b>0.00</b>   | <b>112.03</b>                      | <b>112.03</b>           | <b>0.00</b>         | <b>0.00</b>         | <b>0.00</b>         | <b>112.03</b>             |
| <b>BEAHA0214</b> | <b>FAM IES CAPITAL</b>   |               |                                    |                         |                     |                     |                     |                           |
| 115              | INVERSIÓN, PREVISIÓN Y PARIPASSU   | 0.00          | 276,357.25                         | 276,357.25              | 0.00                | 0.00                | 0.00                | 276,357.25                |
|                  | <b>TOTAL CLAVE DE FINANCIAMIENTO:</b>  | <b>0.00</b>   | <b>276,357.25</b>                  | <b>276,357.25</b>       | <b>0.00</b>         | <b>0.00</b>         | <b>0.00</b>         | <b>276,357.25</b>         |
| <b>BEAHA0216</b> | <b>FAM IES CAPITAL</b>   |               |                                    |                         |                     |                     |                     |                           |
| 115              | INVERSIÓN, PREVISIÓN Y PARIPASSU   | 0.00          | 9,219,570.82                       | 9,219,570.82            | 0.00                | 0.00                | 0.00                | 9,219,570.82              |
|                  | <b>TOTAL CLAVE DE FINANCIAMIENTO:</b>  | <b>0.00</b>   | <b>9,219,570.82</b>                | <b>9,219,570.82</b>     | <b>0.00</b>         | <b>0.00</b>         | <b>0.00</b>         | <b>9,219,570.82</b>       |
| <b>BEAHA0217</b> | <b>FAM IES CAPITAL</b>   |               |                                    |                         |                     |                     |                     |                           |
| 115              | INVERSIÓN, PREVISIÓN Y PARIPASSU   | 0.00          | 122,918,506.40                     | 122,918,506.40          | 0.00                | 0.00                | 0.00                | 122,918,506.40            |

**CUARTO INFORME TRIMESTRAL 2019**  
**DEL 1° DE ENERO AL 31 DE DICIEMBRE**  
**ESTADO ANALITICO DEL EJERCICIO DEL PRESUPUESTO DE EGRESOS**  
**RESUMEN POR CVEFIN- UR (GENERAL)**



**SEFIN**  
 Secretaría de  
 Finanzas

| Cve  | Concepto   | Aprobado<br>1         | Ampliaciones /<br>Reducciones<br>2 | Modificado<br>3 = (1+2) | Devengado<br>4       | Ejercido<br>5        | Pagado<br>6          | Subejercicio<br>7 = (3-4) |
|--|--|-----------------------|------------------------------------|-------------------------|----------------------|----------------------|----------------------|---------------------------|
| <b>TOTAL CLAVE DE FINANCIAMIENTO:</b>  |  | <b>0.00</b>           | <b>122,918,506.40</b>              | <b>122,918,506.40</b>   | <b>0.00</b>          | <b>0.00</b>          | <b>0.00</b>          | <b>122,918,506.40</b>     |
| <b>BEAHA0218 FAM IES CAPITAL</b>   |  |                       |                                    |                         |                      |                      |                      |                           |
| 115  | INVERSIÓN, PREVISIÓN Y PARIPASSU   | 0.00                  | 129,193,801.11                     | 129,193,801.11          | 0.00                 | 0.00                 | 0.00                 | 129,193,801.11            |
| 543  | UNIVERSIDAD DE LA CAÑADA   | 0.00                  | 1,606,235.94                       | 1,606,235.94            | 1,606,235.94         | 1,606,235.94         | 1,606,235.94         | 0.00                      |
| 545  | UNIVERSIDAD DE LA SIERRA JUÁREZ  | 0.00                  | 2,785,614.67                       | 2,785,614.67            | 2,785,614.67         | 2,785,614.67         | 2,785,614.67         | 0.00                      |
| 546  | UNIVERSIDAD DE LA SIERRA SUR   | 0.00                  | 2,180,865.58                       | 2,180,865.58            | 2,180,865.58         | 2,180,865.58         | 2,180,865.58         | 0.00                      |
| 551  | UNIVERSIDAD TECNOLÓGICA DE LA SIERRA SUR DE OAXACA                           | 0.00                  | 88,477.16                          | 88,477.16               | 88,477.16            | 88,477.16            | 88,477.16            | 0.00                      |
| <b>TOTAL CLAVE DE FINANCIAMIENTO:</b>  |  | <b>0.00</b>           | <b>135,854,994.46</b>              | <b>135,854,994.46</b>   | <b>6,661,193.35</b>  | <b>6,661,193.35</b>  | <b>6,661,193.35</b>  | <b>129,193,801.11</b>     |
| <b>BEAHA0219 FAM IES CAPITAL</b>   |  |                       |                                    |                         |                      |                      |                      |                           |
| 115  | INVERSIÓN, PREVISIÓN Y PARIPASSU   | 265,244,339.00        | -155,706,530.73                    | 109,537,808.27          | 0.00                 | 0.00                 | 0.00                 | 109,537,808.27            |
| 403  | UNIVERSIDAD AUTÓNOMA "BENITO JUÁREZ" DE OAXACA                               | 0.00                  | 27,637,882.41                      | 27,637,882.41           | 27,637,882.41        | 27,637,882.41        | 27,637,882.41        | 0.00                      |
| 532  | INSTITUTO OAXAQUEÑO CONSTRUCTOR DE INFRAESTRUCTURA FÍSICA EDUCATIVA          | 0.00                  | 26,449,650.00                      | 26,449,650.00           | 19,897,943.78        | 19,897,943.78        | 1,387,022.82         | 6,551,706.22              |
| 543  | UNIVERSIDAD DE LA CAÑADA   | 0.00                  | 10,710,559.94                      | 10,710,559.94           | 7,898,758.30         | 7,898,758.30         | 7,898,758.30         | 2,811,801.64              |
| 545  | UNIVERSIDAD DE LA SIERRA JUÁREZ  | 0.00                  | 2,592,770.34                       | 2,592,770.34            | 1,892,867.53         | 1,892,867.53         | 1,892,867.53         | 699,902.81                |
| 546  | UNIVERSIDAD DE LA SIERRA SUR   | 0.00                  | 5,509,894.26                       | 5,509,894.26            | 4,054,115.31         | 4,054,115.31         | 4,054,115.31         | 1,455,778.95              |
| 547  | UNIVERSIDAD DEL ISTMO  | 0.00                  | 16,043,433.07                      | 16,043,433.07           | 5,558,228.29         | 5,558,228.29         | 5,558,228.29         | 10,485,204.78             |
| 548  | UNIVERSIDAD DEL MAR  | 0.00                  | 7,677,232.66                       | 7,677,232.66            | 7,677,232.66         | 7,677,232.66         | 7,677,232.66         | 0.00                      |
| 549  | UNIVERSIDAD DEL PAPAHOAPAN   | 0.00                  | 5,720,225.52                       | 5,720,225.52            | 5,720,225.52         | 5,720,225.52         | 5,720,225.52         | 0.00                      |
| 550  | UNIVERSIDAD TECNOLÓGICA DE LA MIXTECA  | 0.00                  | 6,774,206.53                       | 6,774,206.53            | 6,774,206.53         | 6,774,206.53         | 6,774,206.53         | 0.00                      |
| <b>TOTAL CLAVE DE FINANCIAMIENTO:</b>  |  | <b>265,244,339.00</b> | <b>-46,590,676.00</b>              | <b>218,653,663.00</b>   | <b>87,111,460.33</b> | <b>87,111,460.33</b> | <b>68,600,539.37</b> | <b>131,542,202.67</b>     |
| <b>BEAHA0316 FAM IES REMANENTES POTENCIACIÓN CAPITAL</b>   |  |                       |                                    |                         |                      |                      |                      |                           |
| 115  | INVERSIÓN, PREVISIÓN Y PARIPASSU   | 0.00                  | 114,270.33                         | 114,270.33              | 0.00                 | 0.00                 | 0.00                 | 114,270.33                |
| <b>TOTAL CLAVE DE FINANCIAMIENTO:</b>  |  | <b>0.00</b>           | <b>114,270.33</b>                  | <b>114,270.33</b>       | <b>0.00</b>          | <b>0.00</b>          | <b>0.00</b>          | <b>114,270.33</b>         |
| <b>BEAHA0317 FAM IES REMANENTES POTENCIACIÓN CAPITAL</b>   |  |                       |                                    |                         |                      |                      |                      |                           |
| 106  | SECRETARÍA DE LAS INFRAESTRUCTURAS Y EL ORDENAMIENTO TERRITORIAL SUSTENTABLE | 0.00                  | 10,000,000.00                      | 10,000,000.00           | 0.00                 | 0.00                 | 0.00                 | 10,000,000.00             |
| 115  | INVERSIÓN, PREVISIÓN Y PARIPASSU   | 0.00                  | 54,333,739.30                      | 54,333,739.30           | 0.00                 | 0.00                 | 0.00                 | 54,333,739.30             |
| 546  | UNIVERSIDAD DE LA SIERRA SUR   | 0.00                  | 14,410,684.25                      | 14,410,684.25           | 10,629,111.23        | 10,629,111.23        | 10,629,111.23        | 3,781,573.02              |
| <b>TOTAL CLAVE DE FINANCIAMIENTO:</b>  |  | <b>0.00</b>           | <b>78,744,423.55</b>               | <b>78,744,423.55</b>    | <b>10,629,111.23</b> | <b>10,629,111.23</b> | <b>10,629,111.23</b> | <b>68,115,312.32</b>      |
| <b>BEAHA0318 FAM IES REMANENTES POTENCIACIÓN CAPITAL</b>   |  |                       |                                    |                         |                      |                      |                      |                           |
| 115  | INVERSIÓN, PREVISIÓN Y PARIPASSU   | 0.00                  | 40,661,832.97                      | 40,661,832.97           | 0.00                 | 0.00                 | 0.00                 | 40,661,832.97             |
| 546  | UNIVERSIDAD DE LA SIERRA SUR   | 0.00                  | 5,457,838.96                       | 5,457,838.96            | 5,457,838.96         | 5,457,838.96         | 5,457,838.96         | 0.00                      |
| <b>TOTAL CLAVE DE FINANCIAMIENTO:</b>  |  | <b>0.00</b>           | <b>46,119,671.93</b>               | <b>46,119,671.93</b>    | <b>5,457,838.96</b>  | <b>5,457,838.96</b>  | <b>5,457,838.96</b>  | <b>40,661,832.97</b>      |
| <b>BEAHA0319 FAM IES REMANENTES POTENCIACIÓN CAPITAL</b>   |  |                       |                                    |                         |                      |                      |                      |                           |
| 115  | INVERSIÓN, PREVISIÓN Y PARIPASSU   | 0.00                  | 20,515,239.05                      | 20,515,239.05           | 0.00                 | 0.00                 | 0.00                 | 20,515,239.05             |
| 532  | INSTITUTO OAXAQUEÑO CONSTRUCTOR DE INFRAESTRUCTURA FÍSICA EDUCATIVA          | 0.00                  | 1,890,000.00                       | 1,890,000.00            | 0.00                 | 0.00                 | 0.00                 | 1,890,000.00              |
| <b>TOTAL CLAVE DE FINANCIAMIENTO:</b>  |  | <b>0.00</b>           | <b>22,405,239.05</b>               | <b>22,405,239.05</b>    | <b>0.00</b>          | <b>0.00</b>          | <b>0.00</b>          | <b>22,405,239.05</b>      |
| <b>BEAHB0115 FONDO DE APORTACIONES PARA LA INFRAESTRUCTURA PARA LA EDUCACIÓN MEDIA SUPERIOR (FAM-FAIEMS)</b> |  |                       |                                    |                         |                      |                      |                      |                           |
| 115  | INVERSIÓN, PREVISIÓN Y PARIPASSU   | 0.00                  | 1,886,329.38                       | 1,886,329.38            | 0.00                 | 0.00                 | 0.00                 | 1,886,329.38              |
| <b>TOTAL CLAVE DE FINANCIAMIENTO:</b>  |  | <b>0.00</b>           | <b>1,886,329.38</b>                | <b>1,886,329.38</b>     | <b>0.00</b>          | <b>0.00</b>          | <b>0.00</b>          | <b>1,886,329.38</b>       |
| <b>BEAHB0216 FAM EDUCATIVA SUPERIOR (MEDIA SUPERIOR)</b>   |  |                       |                                    |                         |                      |                      |                      |                           |
| 115  | INVERSIÓN, PREVISIÓN Y PARIPASSU   | 0.00                  | 392,661.87                         | 392,661.87              | 0.00                 | 0.00                 | 0.00                 | 392,661.87                |
| <b>TOTAL CLAVE DE FINANCIAMIENTO:</b>  |  | <b>0.00</b>           | <b>392,661.87</b>                  | <b>392,661.87</b>       | <b>0.00</b>          | <b>0.00</b>          | <b>0.00</b>          | <b>392,661.87</b>         |
| <b>BEAHB0217 FAM EDUCATIVA SUPERIOR (MEDIA SUPERIOR)</b>   |  |                       |                                    |                         |                      |                      |                      |                           |
| 115  | INVERSIÓN, PREVISIÓN Y PARIPASSU   | 0.00                  | 8,737,842.65                       | 8,737,842.65            | 0.00                 | 0.00                 | 0.00                 | 8,737,842.65              |
| <b>TOTAL CLAVE DE FINANCIAMIENTO:</b>  |  | <b>0.00</b>           | <b>8,737,842.65</b>                | <b>8,737,842.65</b>     | <b>0.00</b>          | <b>0.00</b>          | <b>0.00</b>          | <b>8,737,842.65</b>       |
| <b>BEAHB0218 FAM EDUCATIVA SUPERIOR (MEDIA SUPERIOR)</b>   |  |                       |                                    |                         |                      |                      |                      |                           |
| 115  | INVERSIÓN, PREVISIÓN Y PARIPASSU   | 0.00                  | 9,628,611.28                       | 9,628,611.28            | 0.00                 | 0.00                 | 0.00                 | 9,628,611.28              |
| 532  | INSTITUTO OAXAQUEÑO CONSTRUCTOR DE INFRAESTRUCTURA FÍSICA EDUCATIVA          | 0.00                  | 213,562.43                         | 213,562.43              | 0.00                 | 0.00                 | 0.00                 | 213,562.43                |
| <b>TOTAL CLAVE DE FINANCIAMIENTO:</b>  |  | <b>0.00</b>           | <b>9,842,173.71</b>                | <b>9,842,173.71</b>     | <b>0.00</b>          | <b>0.00</b>          | <b>0.00</b>          | <b>9,842,173.71</b>       |
| <b>BEAHB0219 FAM EDUCATIVA SUPERIOR (MEDIA SUPERIOR)</b>   |  |                       |                                    |                         |                      |                      |                      |                           |
| 115  | INVERSIÓN, PREVISIÓN Y PARIPASSU   | 19,375,066.00         | -8,914,958.12                      | 10,460,107.88           | 0.00                 | 0.00                 | 0.00                 | 10,460,107.88             |
| 403  | UNIVERSIDAD AUTÓNOMA "BENITO JUÁREZ" DE OAXACA                               | 0.00                  | 894,587.00                         | 894,587.00              | 894,587.00           | 894,587.00           | 894,587.00           | 0.00                      |
| 506  | COLEGIO DE BACHILLERES DEL ESTADO DE OAXACA                                  | 0.00                  | 1,905,127.52                       | 1,905,127.52            | 1,905,127.52         | 1,905,127.52         | 1,905,127.52         | 0.00                      |
| 532  | INSTITUTO OAXAQUEÑO CONSTRUCTOR DE INFRAESTRUCTURA FÍSICA EDUCATIVA          | 0.00                  | 7,620,469.60                       | 7,620,469.60            | 5,762,520.04         | 5,762,520.04         | 606,110.35           | 1,857,949.56              |



**CUARTO INFORME TRIMESTRAL 2019**  
**DEL 1° DE ENERO AL 31 DE DICIEMBRE**  
**ESTADO ANALITICO DEL EJERCICIO DEL PRESUPUESTO DE EGRESOS**  
**RESUMEN POR CVEFIN- UR (GENERAL)**



**SEFIN**  
 Secretaría de  
 Finanzas

| Cve   | Concepto   | Aprobado<br>1        | Ampliaciones /<br>Reducciones<br>2 | Modificado<br>3 = (1+2) | Devengado<br>4      | Ejercido<br>5       | Pagado<br>6         | Subejercicio<br>7 = (3-4) |
|---|--|----------------------|------------------------------------|-------------------------|---------------------|---------------------|---------------------|---------------------------|
| <b>TOTAL CLAVE DE FINANCIAMIENTO:</b>                               |  | <b>19,375,066.00</b> | <b>1,505,226.00</b>                | <b>20,880,292.00</b>    | <b>8,562,234.56</b> | <b>8,562,234.56</b> | <b>3,405,824.87</b> | <b>12,318,057.44</b>      |
| <b>BEAHB0316 FAM MEDIA SUPERIOR REMANENTES POTENCIACIÓN CAPITAL</b> |  |                      |                                    |                         |                     |                     |                     |                           |
| 115   | INVERSIÓN, PREVISIÓN Y PARIPASSU   | 0.00                 | 593,907.02                         | 593,907.02              | 0.00                | 0.00                | 0.00                | 593,907.02                |
| 532   | INSTITUTO OAXAQUEÑO CONSTRUCTOR DE INFRAESTRUCTURA FÍSICA EDUCATIVA          | 0.00                 | 186,688.92                         | 186,688.92              | 0.00                | 0.00                | 0.00                | 186,688.92                |
| <b>TOTAL CLAVE DE FINANCIAMIENTO:</b>                               |  | <b>0.00</b>          | <b>780,595.94</b>                  | <b>780,595.94</b>       | <b>0.00</b>         | <b>0.00</b>         | <b>0.00</b>         | <b>780,595.94</b>         |
| <b>BEAHB0317 FAM MEDIA SUPERIOR REMANENTES POTENCIACIÓN CAPITAL</b> |  |                      |                                    |                         |                     |                     |                     |                           |
| 106   | SECRETARÍA DE LAS INFRAESTRUCTURAS Y EL ORDENAMIENTO TERRITORIAL SUSTENTABLE | 0.00                 | 2.37                               | 2.37                    | 0.00                | 0.00                | 0.00                | 2.37                      |
| 115   | INVERSIÓN, PREVISIÓN Y PARIPASSU   | 0.00                 | 1,291,537.65                       | 1,291,537.65            | 0.00                | 0.00                | 0.00                | 1,291,537.65              |
| 506   | COLEGIO DE BACHILLERES DEL ESTADO DE OAXACA                                  | 0.00                 | 649,387.22                         | 649,387.22              | 649,387.22          | 649,387.22          | 649,387.22          | 0.00                      |
| 532   | INSTITUTO OAXAQUEÑO CONSTRUCTOR DE INFRAESTRUCTURA FÍSICA EDUCATIVA          | 0.00                 | 2,409,911.25                       | 2,409,911.25            | 2,409,911.25        | 2,409,911.25        | 2,409,911.25        | 0.00                      |
| <b>TOTAL CLAVE DE FINANCIAMIENTO:</b>                               |  | <b>0.00</b>          | <b>4,350,838.49</b>                | <b>4,350,838.49</b>     | <b>3,059,298.47</b> | <b>3,059,298.47</b> | <b>3,059,298.47</b> | <b>1,291,540.02</b>       |
| <b>BEAHB0318 FAM MEDIA SUPERIOR REMANENTES POTENCIACIÓN CAPITAL</b> |  |                      |                                    |                         |                     |                     |                     |                           |
| 115   | INVERSIÓN, PREVISIÓN Y PARIPASSU   | 0.00                 | 2,727,804.22                       | 2,727,804.22            | 0.00                | 0.00                | 0.00                | 2,727,804.22              |
| 506   | COLEGIO DE BACHILLERES DEL ESTADO DE OAXACA                                  | 0.00                 | 245,249.51                         | 245,249.51              | 245,249.51          | 245,249.51          | 245,249.51          | 0.00                      |
| 532   | INSTITUTO OAXAQUEÑO CONSTRUCTOR DE INFRAESTRUCTURA FÍSICA EDUCATIVA          | 0.00                 | 2,962,119.36                       | 2,962,119.36            | 1,007,386.54        | 1,007,386.54        | 178,496.16          | 1,954,732.82              |
| 902   | INVERSIÓN CONCERTADA   | 0.00                 | 1,368,391.75                       | 1,368,391.75            | 0.00                | 0.00                | 0.00                | 1,368,391.75              |
| <b>TOTAL CLAVE DE FINANCIAMIENTO:</b>                               |  | <b>0.00</b>          | <b>7,303,564.84</b>                | <b>7,303,564.84</b>     | <b>1,252,636.05</b> | <b>1,252,636.05</b> | <b>423,745.67</b>   | <b>6,050,928.79</b>       |
| <b>BEAHB0319 FAM MEDIA SUPERIOR REMANENTES POTENCIACIÓN CAPITAL</b> |  |                      |                                    |                         |                     |                     |                     |                           |
| 115   | INVERSIÓN, PREVISIÓN Y PARIPASSU   | 0.00                 | 457,294.54                         | 457,294.54              | 0.00                | 0.00                | 0.00                | 457,294.54                |
| 902   | INVERSIÓN CONCERTADA   | 0.00                 | 1,880,185.77                       | 1,880,185.77            | 0.00                | 0.00                | 0.00                | 1,880,185.77              |
| <b>TOTAL CLAVE DE FINANCIAMIENTO:</b>                               |  | <b>0.00</b>          | <b>2,337,480.31</b>                | <b>2,337,480.31</b>     | <b>0.00</b>         | <b>0.00</b>         | <b>0.00</b>         | <b>2,337,480.31</b>       |
| <b>BEAHC0116 FAM IES REMANENTES POTENCIACIÓN P. F.</b>              |  |                      |                                    |                         |                     |                     |                     |                           |
| 115   | INVERSIÓN, PREVISIÓN Y PARIPASSU   | 0.00                 | 426,389.63                         | 426,389.63              | 0.00                | 0.00                | 0.00                | 426,389.63                |
| <b>TOTAL CLAVE DE FINANCIAMIENTO:</b>                               |  | <b>0.00</b>          | <b>426,389.63</b>                  | <b>426,389.63</b>       | <b>0.00</b>         | <b>0.00</b>         | <b>0.00</b>         | <b>426,389.63</b>         |
| <b>BEAHC0117 FAM IES REMANENTES POTENCIACIÓN P. F.</b>              |  |                      |                                    |                         |                     |                     |                     |                           |
| 115   | INVERSIÓN, PREVISIÓN Y PARIPASSU   | 0.00                 | 2,040,933.90                       | 2,040,933.90            | 0.00                | 0.00                | 0.00                | 2,040,933.90              |
| <b>TOTAL CLAVE DE FINANCIAMIENTO:</b>                               |  | <b>0.00</b>          | <b>2,040,933.90</b>                | <b>2,040,933.90</b>     | <b>0.00</b>         | <b>0.00</b>         | <b>0.00</b>         | <b>2,040,933.90</b>       |
| <b>BEAHC0118 FAM IES REMANENTES POTENCIACIÓN P. F.</b>              |  |                      |                                    |                         |                     |                     |                     |                           |
| 115   | INVERSIÓN, PREVISIÓN Y PARIPASSU   | 0.00                 | 305,196.80                         | 305,196.80              | 0.00                | 0.00                | 0.00                | 305,196.80                |
| <b>TOTAL CLAVE DE FINANCIAMIENTO:</b>                               |  | <b>0.00</b>          | <b>305,196.80</b>                  | <b>305,196.80</b>       | <b>0.00</b>         | <b>0.00</b>         | <b>0.00</b>         | <b>305,196.80</b>         |
| <b>BEAHC0119 FAM IES REMANENTES POTENCIACIÓN P. F.</b>              |  |                      |                                    |                         |                     |                     |                     |                           |
| 115   | INVERSIÓN, PREVISIÓN Y PARIPASSU   | 0.00                 | 324,630.81                         | 324,630.81              | 0.00                | 0.00                | 0.00                | 324,630.81                |
| <b>TOTAL CLAVE DE FINANCIAMIENTO:</b>                               |  | <b>0.00</b>          | <b>324,630.81</b>                  | <b>324,630.81</b>       | <b>0.00</b>         | <b>0.00</b>         | <b>0.00</b>         | <b>324,630.81</b>         |
| <b>BEAHC0216 FAM MEDIA SUPERIOR REMANENTES POTENCIACIÓN P. F.</b>   |  |                      |                                    |                         |                     |                     |                     |                           |
| 115   | INVERSIÓN, PREVISIÓN Y PARIPASSU   | 0.00                 | 44,484.12                          | 44,484.12               | 0.00                | 0.00                | 0.00                | 44,484.12                 |
| <b>TOTAL CLAVE DE FINANCIAMIENTO:</b>                               |  | <b>0.00</b>          | <b>44,484.12</b>                   | <b>44,484.12</b>        | <b>0.00</b>         | <b>0.00</b>         | <b>0.00</b>         | <b>44,484.12</b>          |
| <b>BEAHC0217 FAM MEDIA SUPERIOR REMANENTES POTENCIACIÓN P. F.</b>   |  |                      |                                    |                         |                     |                     |                     |                           |
| 115   | INVERSIÓN, PREVISIÓN Y PARIPASSU   | 0.00                 | 346,814.83                         | 346,814.83              | 0.00                | 0.00                | 0.00                | 346,814.83                |
| 902   | INVERSIÓN CONCERTADA   | 0.00                 | 455,031.21                         | 455,031.21              | 0.00                | 0.00                | 0.00                | 455,031.21                |
| <b>TOTAL CLAVE DE FINANCIAMIENTO:</b>                               |  | <b>0.00</b>          | <b>801,846.04</b>                  | <b>801,846.04</b>       | <b>0.00</b>         | <b>0.00</b>         | <b>0.00</b>         | <b>801,846.04</b>         |
| <b>BEAHC0218 FAM MEDIA SUPERIOR REMANENTES POTENCIACIÓN P. F.</b>   |  |                      |                                    |                         |                     |                     |                     |                           |
| 115   | INVERSIÓN, PREVISIÓN Y PARIPASSU   | 0.00                 | 81,468.43                          | 81,468.43               | 0.00                | 0.00                | 0.00                | 81,468.43                 |
| <b>TOTAL CLAVE DE FINANCIAMIENTO:</b>                               |  | <b>0.00</b>          | <b>81,468.43</b>                   | <b>81,468.43</b>        | <b>0.00</b>         | <b>0.00</b>         | <b>0.00</b>         | <b>81,468.43</b>          |
| <b>BEAHC0219 FAM MEDIA SUPERIOR REMANENTES POTENCIACIÓN P. F.</b>   |  |                      |                                    |                         |                     |                     |                     |                           |
| 115   | INVERSIÓN, PREVISIÓN Y PARIPASSU   | 0.00                 | 33,867.90                          | 33,867.90               | 0.00                | 0.00                | 0.00                | 33,867.90                 |
| <b>TOTAL CLAVE DE FINANCIAMIENTO:</b>                               |  | <b>0.00</b>          | <b>33,867.90</b>                   | <b>33,867.90</b>        | <b>0.00</b>         | <b>0.00</b>         | <b>0.00</b>         | <b>33,867.90</b>          |
| <b>BEAHC0318 FAM IES PRODUCTOS FINANCIEROS</b>                      |  |                      |                                    |                         |                     |                     |                     |                           |
| 115   | INVERSIÓN, PREVISIÓN Y PARIPASSU   | 0.00                 | 382,265.64                         | 382,265.64              | 0.00                | 0.00                | 0.00                | 382,265.64                |

**CUARTO INFORME TRIMESTRAL 2019**  
**DEL 1° DE ENERO AL 31 DE DICIEMBRE**  
**ESTADO ANALITICO DEL EJERCICIO DEL PRESUPUESTO DE EGRESOS**  
**RESUMEN POR CVEFIN- UR (GENERAL)**



**SEFIN**  
 Secretaría de  
 Finanzas

| Cve   | Concepto  | Aprobado<br>1         | Ampliaciones /<br>Reducciones<br>2 | Modificado<br>3 = (1+2) | Devengado<br>4        | Ejercido<br>5         | Pagado<br>6           | Subejercicio<br>7 = (3-4) |
|---|---|-----------------------|------------------------------------|-------------------------|-----------------------|-----------------------|-----------------------|---------------------------|
| <b>TOTAL CLAVE DE FINANCIAMIENTO:</b>                                     |   | <b>0.00</b>           | <b>382,265.64</b>                  | <b>382,265.64</b>       | <b>0.00</b>           | <b>0.00</b>           | <b>0.00</b>           | <b>382,265.64</b>         |
| <b>BEAHC0319 FAM IES PRODUCTOS FINANCIEROS</b>                            |   |                       |                                    |                         |                       |                       |                       |                           |
| 545   | UNIVERSIDAD DE LA SIERRA JUÁREZ                                 | 0.00                  | 1,222,997.05                       | 1,222,997.05            | 0.00                  | 0.00                  | 0.00                  | 1,222,997.05              |
| 546   | UNIVERSIDAD DE LA SIERRA SUR                                    | 0.00                  | 30,879.41                          | 30,879.41               | 30,879.41             | 30,879.41             | 30,879.41             | 0.00                      |
| <b>TOTAL CLAVE DE FINANCIAMIENTO:</b>                                     |   | <b>0.00</b>           | <b>1,253,876.46</b>                | <b>1,253,876.46</b>     | <b>30,879.41</b>      | <b>30,879.41</b>      | <b>30,879.41</b>      | <b>1,222,997.05</b>       |
| <b>BEAHC0419 FAM EDUCATIVA SUPERIOR (MEDIA SUPERIOR) PROD FINANCIEROS</b> |   |                       |                                    |                         |                       |                       |                       |                           |
| 115   | INVERSIÓN, PREVISIÓN Y PARIPASSU                                | 0.00                  | 215,792.73                         | 215,792.73              | 0.00                  | 0.00                  | 0.00                  | 215,792.73                |
| <b>TOTAL CLAVE DE FINANCIAMIENTO:</b>                                     |   | <b>0.00</b>           | <b>215,792.73</b>                  | <b>215,792.73</b>       | <b>0.00</b>           | <b>0.00</b>           | <b>0.00</b>           | <b>215,792.73</b>         |
| <b>BEAJA0119 FAETA CAPITAL</b>  |   |                       |                                    |                         |                       |                       |                       |                           |
| 530   | INSTITUTO ESTATAL DE EDUCACIÓN PARA ADULTOS                     | 135,748,240.00        | 7,334,944.04                       | 143,083,184.04          | 143,083,184.04        | 143,083,184.04        | 143,083,184.04        | 0.00                      |
| <b>TOTAL CLAVE DE FINANCIAMIENTO:</b>                                     |   | <b>135,748,240.00</b> | <b>7,334,944.04</b>                | <b>143,083,184.04</b>   | <b>143,083,184.04</b> | <b>143,083,184.04</b> | <b>143,083,184.04</b> | <b>0.00</b>               |
| <b>BEAJB0119 FAETA PRODUCTOS FINANCIEROS</b>                              |   |                       |                                    |                         |                       |                       |                       |                           |
| 530   | INSTITUTO ESTATAL DE EDUCACIÓN PARA ADULTOS                     | 0.00                  | 60,453.73                          | 60,453.73               | 60,453.73             | 60,453.73             | 60,453.73             | 0.00                      |
| <b>TOTAL CLAVE DE FINANCIAMIENTO:</b>                                     |   | <b>0.00</b>           | <b>60,453.73</b>                   | <b>60,453.73</b>        | <b>60,453.73</b>      | <b>60,453.73</b>      | <b>60,453.73</b>      | <b>0.00</b>               |
| <b>BEAKA0115 FASP CAPITAL</b>   |   |                       |                                    |                         |                       |                       |                       |                           |
| 115   | INVERSIÓN, PREVISIÓN Y PARIPASSU                                | 0.00                  | 11,909,159.40                      | 11,909,159.40           | 0.00                  | 0.00                  | 0.00                  | 11,909,159.40             |
| <b>TOTAL CLAVE DE FINANCIAMIENTO:</b>                                     |   | <b>0.00</b>           | <b>11,909,159.40</b>               | <b>11,909,159.40</b>    | <b>0.00</b>           | <b>0.00</b>           | <b>0.00</b>           | <b>11,909,159.40</b>      |
| <b>BEAKA0116 FASP CAPITAL</b>   |   |                       |                                    |                         |                       |                       |                       |                           |
| 115   | INVERSIÓN, PREVISIÓN Y PARIPASSU                                | 0.00                  | 3,768,715.20                       | 3,768,715.20            | 0.00                  | 0.00                  | 0.00                  | 3,768,715.20              |
| <b>TOTAL CLAVE DE FINANCIAMIENTO:</b>                                     |   | <b>0.00</b>           | <b>3,768,715.20</b>                | <b>3,768,715.20</b>     | <b>0.00</b>           | <b>0.00</b>           | <b>0.00</b>           | <b>3,768,715.20</b>       |
| <b>BEAKA0117 FASP CAPITAL</b>   |   |                       |                                    |                         |                       |                       |                       |                           |
| 115   | INVERSIÓN, PREVISIÓN Y PARIPASSU                                | 0.00                  | 3,572,064.01                       | 3,572,064.01            | 0.00                  | 0.00                  | 0.00                  | 3,572,064.01              |
| <b>TOTAL CLAVE DE FINANCIAMIENTO:</b>                                     |   | <b>0.00</b>           | <b>3,572,064.01</b>                | <b>3,572,064.01</b>     | <b>0.00</b>           | <b>0.00</b>           | <b>0.00</b>           | <b>3,572,064.01</b>       |
| <b>BEAKA0118 FASP CAPITAL</b>   |   |                       |                                    |                         |                       |                       |                       |                           |
| 115   | INVERSIÓN, PREVISIÓN Y PARIPASSU                                | 0.00                  | 809,391.78                         | 809,391.78              | 0.00                  | 0.00                  | 0.00                  | 809,391.78                |
| 127   | SECRETARIADO EJECUTIVO DEL SISTEMA ESTATAL DE SEGURIDAD PÚBLICA | 0.00                  | 90,122,923.26                      | 90,122,923.26           | 90,122,923.26         | 90,122,923.26         | 90,122,923.26         | 0.00                      |
| <b>TOTAL CLAVE DE FINANCIAMIENTO:</b>                                     |   | <b>0.00</b>           | <b>90,932,315.04</b>               | <b>90,932,315.04</b>    | <b>90,122,923.26</b>  | <b>90,122,923.26</b>  | <b>90,122,923.26</b>  | <b>809,391.78</b>         |
| <b>BEAKA0119 FASP CAPITAL</b>   |   |                       |                                    |                         |                       |                       |                       |                           |
| 115   | INVERSIÓN, PREVISIÓN Y PARIPASSU                                | 235,673,822.00        | -235,673,822.00                    | 0.00                    | 0.00                  | 0.00                  | 0.00                  | 0.00                      |
| 127   | SECRETARIADO EJECUTIVO DEL SISTEMA ESTATAL DE SEGURIDAD PÚBLICA | 0.00                  | 196,019,577.00                     | 196,019,577.00          | 136,363,785.94        | 136,363,785.94        | 135,356,774.09        | 59,655,791.06             |
| <b>TOTAL CLAVE DE FINANCIAMIENTO:</b>                                     |   | <b>235,673,822.00</b> | <b>-39,654,245.00</b>              | <b>196,019,577.00</b>   | <b>136,363,785.94</b> | <b>136,363,785.94</b> | <b>135,356,774.09</b> | <b>59,655,791.06</b>      |
| <b>BEAKB0114 FASP PRODUCTOS FINANCIEROS</b>                               |   |                       |                                    |                         |                       |                       |                       |                           |
| 115   | INVERSIÓN, PREVISIÓN Y PARIPASSU                                | 0.00                  | 1,575.55                           | 1,575.55                | 0.00                  | 0.00                  | 0.00                  | 1,575.55                  |
| <b>TOTAL CLAVE DE FINANCIAMIENTO:</b>                                     |   | <b>0.00</b>           | <b>1,575.55</b>                    | <b>1,575.55</b>         | <b>0.00</b>           | <b>0.00</b>           | <b>0.00</b>           | <b>1,575.55</b>           |
| <b>BEAKB0115 FASP PRODUCTOS FINANCIEROS</b>                               |   |                       |                                    |                         |                       |                       |                       |                           |
| 115   | INVERSIÓN, PREVISIÓN Y PARIPASSU                                | 0.00                  | 17,000.18                          | 17,000.18               | 0.00                  | 0.00                  | 0.00                  | 17,000.18                 |
| <b>TOTAL CLAVE DE FINANCIAMIENTO:</b>                                     |   | <b>0.00</b>           | <b>17,000.18</b>                   | <b>17,000.18</b>        | <b>0.00</b>           | <b>0.00</b>           | <b>0.00</b>           | <b>17,000.18</b>          |
| <b>BEAKB0116 FASP PRODUCTOS FINANCIEROS</b>                               |   |                       |                                    |                         |                       |                       |                       |                           |
| 115   | INVERSIÓN, PREVISIÓN Y PARIPASSU                                | 0.00                  | 1,121,943.93                       | 1,121,943.93            | 0.00                  | 0.00                  | 0.00                  | 1,121,943.93              |
| <b>TOTAL CLAVE DE FINANCIAMIENTO:</b>                                     |   | <b>0.00</b>           | <b>1,121,943.93</b>                | <b>1,121,943.93</b>     | <b>0.00</b>           | <b>0.00</b>           | <b>0.00</b>           | <b>1,121,943.93</b>       |
| <b>BEAKB0117 FASP PRODUCTOS FINANCIEROS</b>                               |   |                       |                                    |                         |                       |                       |                       |                           |
| 115   | INVERSIÓN, PREVISIÓN Y PARIPASSU                                | 0.00                  | 259,024.09                         | 259,024.09              | 0.00                  | 0.00                  | 0.00                  | 259,024.09                |
| <b>TOTAL CLAVE DE FINANCIAMIENTO:</b>                                     |   | <b>0.00</b>           | <b>259,024.09</b>                  | <b>259,024.09</b>       | <b>0.00</b>           | <b>0.00</b>           | <b>0.00</b>           | <b>259,024.09</b>         |
| <b>BEAKB0118 FASP PRODUCTOS FINANCIEROS</b>                               |   |                       |                                    |                         |                       |                       |                       |                           |
| 115   | INVERSIÓN, PREVISIÓN Y PARIPASSU                                | 0.00                  | 37,630.00                          | 37,630.00               | 0.00                  | 0.00                  | 0.00                  | 37,630.00                 |
| <b>TOTAL CLAVE DE FINANCIAMIENTO:</b>                                     |   | <b>0.00</b>           | <b>37,630.00</b>                   | <b>37,630.00</b>        | <b>0.00</b>           | <b>0.00</b>           | <b>0.00</b>           | <b>37,630.00</b>          |
| <b>BEAKB0119 FASP PRODUCTOS FINANCIEROS</b>                               |   |                       |                                    |                         |                       |                       |                       |                           |
| 127   | SECRETARIADO EJECUTIVO DEL SISTEMA ESTATAL DE SEGURIDAD PÚBLICA | 0.00                  | 1,066,354.75                       | 1,066,354.75            | 690,543.28            | 690,543.28            | 690,543.28            | 375,811.47                |
| <b>TOTAL CLAVE DE FINANCIAMIENTO:</b>                                     |   | <b>0.00</b>           | <b>1,066,354.75</b>                | <b>1,066,354.75</b>     | <b>690,543.28</b>     | <b>690,543.28</b>     | <b>690,543.28</b>     | <b>375,811.47</b>         |
| <b>BEALA0111 FAFEF URBANIZACIÓN</b>                                       |   |                       |                                    |                         |                       |                       |                       |                           |
| 115   | INVERSIÓN, PREVISIÓN Y PARIPASSU                                | 0.00                  | 168,441.95                         | 168,441.95              | 0.00                  | 0.00                  | 0.00                  | 168,441.95                |



**CUARTO INFORME TRIMESTRAL 2019**  
**DEL 1° DE ENERO AL 31 DE DICIEMBRE**  
**ESTADO ANALITICO DEL EJERCICIO DEL PRESUPUESTO DE EGRESOS**  
**RESUMEN POR CVEFIN- UR (GENERAL)**



**SEFIN**  
 Secretaría de  
 Finanzas

| Cve  | Concepto   | Aprobado<br>1    | Ampliaciones /<br>Reducciones<br>2 | Modificado<br>3 = (1+2) | Devengado<br>4       | Ejercido<br>5        | Pagado<br>6          | Subejercicio<br>7 = (3-4) |
|--|--|------------------|------------------------------------|-------------------------|----------------------|----------------------|----------------------|---------------------------|
| <b>TOTAL CLAVE DE FINANCIAMIENTO:</b>                |  | <b>0.00</b>      | <b>168,441.95</b>                  | <b>168,441.95</b>       | <b>0.00</b>          | <b>0.00</b>          | <b>0.00</b>          | <b>168,441.95</b>         |
| <b>BEALA0211 FAFEF AGUA POTABLE Y ALCANTARILLADO</b> |  |                  |                                    |                         |                      |                      |                      |                           |
| 115  | INVERSIÓN, PREVISIÓN Y PARIPASSU   | 0.00             | 106,502.87                         | 106,502.87              | 0.00                 | 0.00                 | 0.00                 | 106,502.87                |
| <b>TOTAL CLAVE DE FINANCIAMIENTO:</b>                |  | <b>0.00</b>      | <b>106,502.87</b>                  | <b>106,502.87</b>       | <b>0.00</b>          | <b>0.00</b>          | <b>0.00</b>          | <b>106,502.87</b>         |
| <b>BEALA0312 FAFEF CAPITAL</b>                       |  |                  |                                    |                         |                      |                      |                      |                           |
| 115  | INVERSIÓN, PREVISIÓN Y PARIPASSU   | 0.00             | 2,362,130.66                       | 2,362,130.66            | 0.00                 | 0.00                 | 0.00                 | 2,362,130.66              |
| <b>TOTAL CLAVE DE FINANCIAMIENTO:</b>                |  | <b>0.00</b>      | <b>2,362,130.66</b>                | <b>2,362,130.66</b>     | <b>0.00</b>          | <b>0.00</b>          | <b>0.00</b>          | <b>2,362,130.66</b>       |
| <b>BEALA0313 FAFEF CAPITAL</b>                       |  |                  |                                    |                         |                      |                      |                      |                           |
| 115  | INVERSIÓN, PREVISIÓN Y PARIPASSU   | 0.00             | 158,018.55                         | 158,018.55              | 0.00                 | 0.00                 | 0.00                 | 158,018.55                |
| <b>TOTAL CLAVE DE FINANCIAMIENTO:</b>                |  | <b>0.00</b>      | <b>158,018.55</b>                  | <b>158,018.55</b>       | <b>0.00</b>          | <b>0.00</b>          | <b>0.00</b>          | <b>158,018.55</b>         |
| <b>BEALA0314 FAFEF CAPITAL</b>                       |  |                  |                                    |                         |                      |                      |                      |                           |
| 115  | INVERSIÓN, PREVISIÓN Y PARIPASSU   | 0.00             | 601,491.34                         | 601,491.34              | 0.00                 | 0.00                 | 0.00                 | 601,491.34                |
| <b>TOTAL CLAVE DE FINANCIAMIENTO:</b>                |  | <b>0.00</b>      | <b>601,491.34</b>                  | <b>601,491.34</b>       | <b>0.00</b>          | <b>0.00</b>          | <b>0.00</b>          | <b>601,491.34</b>         |
| <b>BEALA0315 FAFEF CAPITAL</b>                       |  |                  |                                    |                         |                      |                      |                      |                           |
| 115  | INVERSIÓN, PREVISIÓN Y PARIPASSU   | 0.00             | 6,053,379.05                       | 6,053,379.05            | 0.00                 | 0.00                 | 0.00                 | 6,053,379.05              |
| <b>TOTAL CLAVE DE FINANCIAMIENTO:</b>                |  | <b>0.00</b>      | <b>6,053,379.05</b>                | <b>6,053,379.05</b>     | <b>0.00</b>          | <b>0.00</b>          | <b>0.00</b>          | <b>6,053,379.05</b>       |
| <b>BEALA0316 FAFEF CAPITAL</b>                       |  |                  |                                    |                         |                      |                      |                      |                           |
| 115  | INVERSIÓN, PREVISIÓN Y PARIPASSU   | 0.00             | 40,048.52                          | 40,048.52               | 0.00                 | 0.00                 | 0.00                 | 40,048.52                 |
| <b>TOTAL CLAVE DE FINANCIAMIENTO:</b>                |  | <b>0.00</b>      | <b>40,048.52</b>                   | <b>40,048.52</b>        | <b>0.00</b>          | <b>0.00</b>          | <b>0.00</b>          | <b>40,048.52</b>          |
| <b>BEALA0317 FAFEF CAPITAL</b>                       |  |                  |                                    |                         |                      |                      |                      |                           |
| 115  | INVERSIÓN, PREVISIÓN Y PARIPASSU   | 0.00             | 77,743,427.00                      | 77,743,427.00           | 0.00                 | 0.00                 | 0.00                 | 77,743,427.00             |
| <b>TOTAL CLAVE DE FINANCIAMIENTO:</b>                |  | <b>0.00</b>      | <b>77,743,427.00</b>               | <b>77,743,427.00</b>    | <b>0.00</b>          | <b>0.00</b>          | <b>0.00</b>          | <b>77,743,427.00</b>      |
| <b>BEALA0318 FAFEF CAPITAL</b>                       |  |                  |                                    |                         |                      |                      |                      |                           |
| 106  | SECRETARÍA DE LAS INFRAESTRUCTURAS Y EL ORDENAMIENTO TERRITORIAL SUSTENTABLE       | 0.00             | 24,420,533.26                      | 24,420,533.26           | 24,367,683.60        | 24,367,683.60        | 24,367,683.60        | 52,849.66                 |
| 115  | INVERSIÓN, PREVISIÓN Y PARIPASSU   | 0.00             | 775,557.96                         | 775,557.96              | 0.00                 | 0.00                 | 0.00                 | 775,557.96                |
| 406  | FISCALÍA GENERAL DEL ESTADO DE OAXACA  | 0.00             | 35,039.30                          | 35,039.30               | 35,039.30            | 35,039.30            | 35,039.30            | 0.00                      |
| <b>TOTAL CLAVE DE FINANCIAMIENTO:</b>                |  | <b>0.00</b>      | <b>25,231,130.52</b>               | <b>25,231,130.52</b>    | <b>24,402,722.90</b> | <b>24,402,722.90</b> | <b>24,402,722.90</b> | <b>828,407.62</b>         |
| <b>BEALA0319 FAFEF CAPITAL</b>                       |  |                  |                                    |                         |                      |                      |                      |                           |
| 101  | GUBERNATURA  | 6,879,929.80     | 0.00                               | 6,879,929.80            | 6,879,929.80         | 6,879,929.80         | 6,879,929.80         | 0.00                      |
| 102  | SECRETARÍA GENERAL DE GOBIERNO   | 19,864,365.60    | 0.00                               | 19,864,365.60           | 19,864,365.60        | 19,864,365.60        | 19,864,365.60        | 0.00                      |
| 104  | SECRETARÍA DE SEGURIDAD PÚBLICA  | 24,303,542.80    | 465,496.47                         | 24,769,039.27           | 24,755,512.46        | 24,755,512.46        | 24,755,512.46        | 13,526.81                 |
| 106  | SECRETARÍA DE LAS INFRAESTRUCTURAS Y EL ORDENAMIENTO TERRITORIAL SUSTENTABLE       | 17,635,184.70    | 0.00                               | 17,635,184.70           | 17,635,184.70        | 17,635,184.70        | 17,635,184.70        | 0.00                      |
| 109  | SECRETARÍA DE MOVILIDAD  | 8,477,970.70     | 0.00                               | 8,477,970.70            | 8,477,970.70         | 8,477,970.70         | 8,477,970.70         | 0.00                      |
| 110  | SECRETARÍA DE LAS CULTURAS Y ARTES DE OAXACA                                       | 10,361,710.00    | 0.00                               | 10,361,710.00           | 10,361,710.00        | 10,361,710.00        | 10,361,710.00        | 0.00                      |
| 111  | SECRETARÍA DE DESARROLLO SOCIAL Y HUMANO   | 4,604,433.00     | 0.00                               | 4,604,433.00            | 4,604,433.00         | 4,604,433.00         | 4,604,433.00         | 0.00                      |
| 112  | SECRETARÍA DE PUEBLOS INDÍGENAS Y AFROMEXICANO                                     | 1,455,413.80     | 0.00                               | 1,455,413.80            | 1,455,413.80         | 1,455,413.80         | 1,455,413.80         | 0.00                      |
| 113  | SECRETARÍA DE DESARROLLO AGROPECUARIO, PESCA Y ACUACULTURA                         | 19,478,850.20    | 0.00                               | 19,478,850.20           | 19,478,850.20        | 19,478,850.20        | 19,478,850.20        | 0.00                      |
| 114  | SECRETARÍA DE FINANZAS   | 32,070,909.50    | 0.00                               | 32,070,909.50           | 32,070,909.50        | 32,070,909.50        | 32,070,909.50        | 0.00                      |
| 116  | SECRETARÍA DE FINANZAS-NORMATIVA   | 1,318,026,478.80 | 339,281,049.76                     | 1,657,307,528.56        | 1,657,307,528.56     | 1,657,307,528.56     | 1,657,307,528.56     | 0.00                      |
| 117  | SECRETARÍA DE ADMINISTRACIÓN   | 38,122,478.80    | -2,486,265.15                      | 35,636,213.65           | 35,636,213.65        | 35,636,213.65        | 35,636,213.65        | 0.00                      |
| 119  | SECRETARÍA DE LA CONTRALORÍA Y TRANSPARENCIA GUBERNAMENTAL                         | 6,870,151.50     | 0.00                               | 6,870,151.50            | 6,870,151.50         | 6,870,151.50         | 6,870,151.50         | 0.00                      |
| 120  | JEFATURA DE LA GUBERNATURA   | 1,133,217.00     | 0.00                               | 1,133,217.00            | 1,133,217.00         | 1,133,217.00         | 1,133,217.00         | 0.00                      |
| 121  | CONSEJERÍA JURÍDICA DEL GOBIERNO DEL ESTADO  | 24,155,236.20    | 0.00                               | 24,155,236.20           | 24,155,236.20        | 24,155,236.20        | 24,155,236.20        | 0.00                      |
| 122  | COORDINACIÓN GENERAL DE EDUCACIÓN MEDIA SUPERIOR Y SUPERIOR, CIENCIA Y TECNOLOGÍA  | 1,309,796.40     | 0.00                               | 1,309,796.40            | 1,309,796.40         | 1,309,796.40         | 1,309,796.40         | 0.00                      |
| 123  | COORDINACIÓN GENERAL DE ENLACE FEDERAL Y RELACIONES INTERNACIONALES                | 222,298.80       | 0.00                               | 222,298.80              | 222,298.80           | 222,298.80           | 222,298.80           | 0.00                      |
| 124  | COORDINACIÓN GENERAL DE COMUNICACIÓN SOCIAL Y VOCERÍA DEL GOBIERNO DEL ESTADO      | 1,326,398.00     | 1,445,880.07                       | 2,772,278.07            | 2,708,787.05         | 2,708,787.05         | 2,708,787.05         | 63,491.02                 |
| 125  | COORDINACIÓN PARA LA ATENCIÓN DE LOS DERECHOS HUMANOS                              | 329,633.60       | 0.00                               | 329,633.60              | 329,633.60           | 329,633.60           | 329,633.60           | 0.00                      |
| 126  | COORDINACIÓN GENERAL DEL COMITÉ ESTATAL DE PLANEACIÓN PARA EL DESARROLLO DE OAXACA | 7,861,022.20     | 0.00                               | 7,861,022.20            | 7,861,022.20         | 7,861,022.20         | 7,861,022.20         | 0.00                      |
| 127  | SECRETARIADO EJECUTIVO DEL SISTEMA ESTATAL DE SEGURIDAD PÚBLICA                    | 1,627,402.90     | 0.00                               | 1,627,402.90            | 1,627,402.90         | 1,627,402.90         | 1,627,402.90         | 0.00                      |
| 128  | SECRETARÍA DE ECONOMÍA   | 11,388,866.70    | 0.00                               | 11,388,866.70           | 11,388,866.70        | 11,388,866.70        | 11,388,866.70        | 0.00                      |
| 129  | SECRETARÍA DE TURISMO  | 6,061,459.40     | 0.00                               | 6,061,459.40            | 6,061,459.40         | 6,061,459.40         | 6,061,459.40         | 0.00                      |
| 130  | SECRETARÍA DE LAS MUJERES DE OAXACA  | 651,635.10       | 6,560.90                           | 658,196.00              | 658,196.00           | 658,196.00           | 658,196.00           | 0.00                      |
| 131  | SECRETARÍA DEL MEDIO AMBIENTE, ENERGÍAS Y DESARROLLO SUSTENTABLE                   | 1,061,148.30     | 707,383.95                         | 1,768,532.25            | 1,768,532.25         | 1,768,532.25         | 1,768,532.25         | 0.00                      |
| 406  | FISCALÍA GENERAL DEL ESTADO DE OAXACA  | 32,925,938.70    | 0.00                               | 32,925,938.70           | 32,925,938.70        | 32,925,938.70        | 32,925,938.70        | 0.00                      |
| 502  | CASA DE LA CULTURA OAXAQUEÑA   | 1,530,967.50     | 0.00                               | 1,530,967.50            | 1,517,027.76         | 1,517,027.76         | 1,517,027.76         | 13,939.74                 |
| 510  | COMISIÓN ESTATAL DE CULTURA FÍSICA Y DEPORTE                                       | 499,057.50       | 0.00                               | 499,057.50              | 499,057.50           | 499,057.50           | 499,057.50           | 0.00                      |
| 526  | INSTITUTO DE LA JUVENTUD DEL ESTADO DE OAXACA                                      | 289,600.00       | 0.00                               | 289,600.00              | 289,600.00           | 289,600.00           | 289,600.00           | 0.00                      |
| 533  | INSTITUTO OAXAQUEÑO DE ATENCIÓN AL MIGRANTE  | 701,110.10       | 0.00                               | 701,110.10              | 701,110.10           | 701,110.10           | 701,110.10           | 0.00                      |
| 539  | SERVICIOS DE AGUA POTABLE Y ALCANTARILLADO DE OAXACA                               | 10,074,714.60    | 0.00                               | 10,074,714.60           | 10,074,714.60        | 10,074,714.60        | 10,074,714.60        | 0.00                      |

**CUARTO INFORME TRIMESTRAL 2019**  
**DEL 1° DE ENERO AL 31 DE DICIEMBRE**  
**ESTADO ANALITICO DEL EJERCICIO DEL PRESUPUESTO DE EGRESOS**  
**RESUMEN POR CVEFIN- UR (GENERAL)**



**SEFIN**  
 Secretaría de  
 Finanzas

| Cve  | Concepto   | Aprobado<br>1           | Ampliaciones /<br>Reducciones<br>2 | Modificado<br>3 = (1+2) | Devengado<br>4          | Ejercido<br>5           | Pagado<br>6             | Subejercicio<br>7 = (3-4) |
|--|--|-------------------------|------------------------------------|-------------------------|-------------------------|-------------------------|-------------------------|---------------------------|
| <b>BEALA0319 FAFEF CAPITAL</b>   |  |                         |                                    |                         |                         |                         |                         |                           |
| 541  | SISTEMA PARA EL DESARROLLO INTEGRAL DE LA FAMILIA DEL ESTADO DE OAXACA | 208,916.40              | 0.00                               | 208,916.40              | 205,562.50              | 205,562.50              | 205,562.50              | 3,353.90                  |
| 554  | DEFENSORÍA PÚBLICA DEL ESTADO DE OAXACA                                | 4,012,215.30            | 0.00                               | 4,012,215.30            | 4,012,215.30            | 4,012,215.30            | 4,012,215.30            | 0.00                      |
| 601  | FIDEICOMISO PARA EL DESARROLLO LOGÍSTICO DEL ESTADO DE OAXACA          | 204,731.10              | 0.00                               | 204,731.10              | 204,731.10              | 204,731.10              | 204,731.10              | 0.00                      |
| 801  | OFICINA DE PENSIONES DEL ESTADO DE OAXACA                              | 115,466,317.00          | 0.00                               | 115,466,317.00          | 115,443,544.62          | 115,443,544.62          | 115,443,544.62          | 22,772.38                 |
|  | <b>TOTAL CLAVE DE FINANCIAMIENTO:</b>                                  | <b>1,731,193,102.00</b> | <b>339,420,106.00</b>              | <b>2,070,613,208.00</b> | <b>2,070,496,124.15</b> | <b>2,070,496,124.15</b> | <b>2,070,496,124.15</b> | <b>117,083.85</b>         |
| <b>BEALA0408 FAFEF EDUCACIÓN PUBLICA</b>   |  |                         |                                    |                         |                         |                         |                         |                           |
| 115  | INVERSIÓN, PREVISIÓN Y PARIPASSU                                       | 0.00                    | 198,362.60                         | 198,362.60              | 0.00                    | 0.00                    | 0.00                    | 198,362.60                |
|  | <b>TOTAL CLAVE DE FINANCIAMIENTO:</b>                                  | <b>0.00</b>             | <b>198,362.60</b>                  | <b>198,362.60</b>       | <b>0.00</b>             | <b>0.00</b>             | <b>0.00</b>             | <b>198,362.60</b>         |
| <b>BEALA0514 FAFEF R</b>   |  |                         |                                    |                         |                         |                         |                         |                           |
| 115  | INVERSIÓN, PREVISIÓN Y PARIPASSU                                       | 0.00                    | 553.65                             | 553.65                  | 0.00                    | 0.00                    | 0.00                    | 553.65                    |
|  | <b>TOTAL CLAVE DE FINANCIAMIENTO:</b>                                  | <b>0.00</b>             | <b>553.65</b>                      | <b>553.65</b>           | <b>0.00</b>             | <b>0.00</b>             | <b>0.00</b>             | <b>553.65</b>             |
| <b>BEALA0614 FAFEF EJ</b>  |  |                         |                                    |                         |                         |                         |                         |                           |
| 115  | INVERSIÓN, PREVISIÓN Y PARIPASSU                                       | 0.00                    | 256,891.58                         | 256,891.58              | 0.00                    | 0.00                    | 0.00                    | 256,891.58                |
|  | <b>TOTAL CLAVE DE FINANCIAMIENTO:</b>                                  | <b>0.00</b>             | <b>256,891.58</b>                  | <b>256,891.58</b>       | <b>0.00</b>             | <b>0.00</b>             | <b>0.00</b>             | <b>256,891.58</b>         |
| <b>BEALB0111 FAFEF PRODUCTOS FINANCIEROS</b>   |  |                         |                                    |                         |                         |                         |                         |                           |
| 115  | INVERSIÓN, PREVISIÓN Y PARIPASSU                                       | 0.00                    | 457.13                             | 457.13                  | 0.00                    | 0.00                    | 0.00                    | 457.13                    |
|  | <b>TOTAL CLAVE DE FINANCIAMIENTO:</b>                                  | <b>0.00</b>             | <b>457.13</b>                      | <b>457.13</b>           | <b>0.00</b>             | <b>0.00</b>             | <b>0.00</b>             | <b>457.13</b>             |
| <b>BEALB0112 FAFEF PRODUCTOS FINANCIEROS</b>   |  |                         |                                    |                         |                         |                         |                         |                           |
| 115  | INVERSIÓN, PREVISIÓN Y PARIPASSU                                       | 0.00                    | 15,246.08                          | 15,246.08               | 0.00                    | 0.00                    | 0.00                    | 15,246.08                 |
|  | <b>TOTAL CLAVE DE FINANCIAMIENTO:</b>                                  | <b>0.00</b>             | <b>15,246.08</b>                   | <b>15,246.08</b>        | <b>0.00</b>             | <b>0.00</b>             | <b>0.00</b>             | <b>15,246.08</b>          |
| <b>BEALB0114 FAFEF PRODUCTOS FINANCIEROS</b>   |  |                         |                                    |                         |                         |                         |                         |                           |
| 115  | INVERSIÓN, PREVISIÓN Y PARIPASSU                                       | 0.00                    | 437,526.41                         | 437,526.41              | 0.00                    | 0.00                    | 0.00                    | 437,526.41                |
|  | <b>TOTAL CLAVE DE FINANCIAMIENTO:</b>                                  | <b>0.00</b>             | <b>437,526.41</b>                  | <b>437,526.41</b>       | <b>0.00</b>             | <b>0.00</b>             | <b>0.00</b>             | <b>437,526.41</b>         |
| <b>BEBA0119 REGISTRO E IDENTIFICACION DE POBLACION FORTALECIMIENTO DEL REGISTRO CIVIL DEL EDO DE OAX</b> |  |                         |                                    |                         |                         |                         |                         |                           |
| 121  | CONSEJERÍA JURÍDICA DEL GOBIERNO DEL ESTADO                            | 0.00                    | 1,783,634.00                       | 1,783,634.00            | 1,780,899.11            | 1,780,899.11            | 1,707,949.11            | 2,734.89                  |
|  | <b>TOTAL CLAVE DE FINANCIAMIENTO:</b>                                  | <b>0.00</b>             | <b>1,783,634.00</b>                | <b>1,783,634.00</b>     | <b>1,780,899.11</b>     | <b>1,780,899.11</b>     | <b>1,707,949.11</b>     | <b>2,734.89</b>           |
| <b>BEBAB0118 CENTRO DE JUSTICIA PARA LAS MUJERES DEL ESTADO DE OAXACA</b>                                |  |                         |                                    |                         |                         |                         |                         |                           |
| 115  | INVERSIÓN, PREVISIÓN Y PARIPASSU                                       | 0.00                    | 8,924.48                           | 8,924.48                | 0.00                    | 0.00                    | 0.00                    | 8,924.48                  |
|  | <b>TOTAL CLAVE DE FINANCIAMIENTO:</b>                                  | <b>0.00</b>             | <b>8,924.48</b>                    | <b>8,924.48</b>         | <b>0.00</b>             | <b>0.00</b>             | <b>0.00</b>             | <b>8,924.48</b>           |
| <b>BEBAC0116 PROGRAMA NACIONAL DE PREVENCIÓN DEL DELITO</b>  |  |                         |                                    |                         |                         |                         |                         |                           |
| 115  | INVERSIÓN, PREVISIÓN Y PARIPASSU                                       | 0.00                    | 2,741,153.75                       | 2,741,153.75            | 0.00                    | 0.00                    | 0.00                    | 2,741,153.75              |
|  | <b>TOTAL CLAVE DE FINANCIAMIENTO:</b>                                  | <b>0.00</b>             | <b>2,741,153.75</b>                | <b>2,741,153.75</b>     | <b>0.00</b>             | <b>0.00</b>             | <b>0.00</b>             | <b>2,741,153.75</b>       |
| <b>BEBAC0117 PROGRAMA NACIONAL DE PREVENCIÓN DEL DELITO</b>  |  |                         |                                    |                         |                         |                         |                         |                           |
| 115  | INVERSIÓN, PREVISIÓN Y PARIPASSU                                       | 0.00                    | 24,003,128.00                      | 24,003,128.00           | 0.00                    | 0.00                    | 0.00                    | 24,003,128.00             |
|  | <b>TOTAL CLAVE DE FINANCIAMIENTO:</b>                                  | <b>0.00</b>             | <b>24,003,128.00</b>               | <b>24,003,128.00</b>    | <b>0.00</b>             | <b>0.00</b>             | <b>0.00</b>             | <b>24,003,128.00</b>      |
| <b>BEBAC0118 PROGRAMA NACIONAL DE PREVENCIÓN DEL DELITO</b>  |  |                         |                                    |                         |                         |                         |                         |                           |
| 115  | INVERSIÓN, PREVISIÓN Y PARIPASSU                                       | 0.00                    | 29,435.00                          | 29,435.00               | 0.00                    | 0.00                    | 0.00                    | 29,435.00                 |
|  | <b>TOTAL CLAVE DE FINANCIAMIENTO:</b>                                  | <b>0.00</b>             | <b>29,435.00</b>                   | <b>29,435.00</b>        | <b>0.00</b>             | <b>0.00</b>             | <b>0.00</b>             | <b>29,435.00</b>          |
| <b>BEBAC0119 PROGRAMA NACIONAL DE PREVENCIÓN DEL DELITO</b>  |  |                         |                                    |                         |                         |                         |                         |                           |
| 115  | INVERSIÓN, PREVISIÓN Y PARIPASSU                                       | 4,804,739.00            | 0.00                               | 4,804,739.00            | 0.00                    | 0.00                    | 0.00                    | 4,804,739.00              |
|  | <b>TOTAL CLAVE DE FINANCIAMIENTO:</b>                                  | <b>4,804,739.00</b>     | <b>0.00</b>                        | <b>4,804,739.00</b>     | <b>0.00</b>             | <b>0.00</b>             | <b>0.00</b>             | <b>4,804,739.00</b>       |
| <b>BEBAD0116 SOCORRO DE LEY</b>  |  |                         |                                    |                         |                         |                         |                         |                           |
| 104  | SECRETARÍA DE SEGURIDAD PÚBLICA  | 0.00                    | 4,137,400.00                       | 4,137,400.00            | 4,137,400.00            | 4,137,400.00            | 4,015,900.00            | 0.00                      |
|  | <b>TOTAL CLAVE DE FINANCIAMIENTO:</b>                                  | <b>0.00</b>             | <b>4,137,400.00</b>                | <b>4,137,400.00</b>     | <b>4,137,400.00</b>     | <b>4,137,400.00</b>     | <b>4,015,900.00</b>     | <b>0.00</b>               |
| <b>BEBAE0119 ATENCION A LA VIOLENCIA DE GENERO CONTRA LAS MUJERES EN EL ESTADO DE OAXACA</b>             |  |                         |                                    |                         |                         |                         |                         |                           |
| 406  | FISCALÍA GENERAL DEL ESTADO DE OAXACA                                  | 0.00                    | 565,616.00                         | 565,616.00              | 0.00                    | 0.00                    | 0.00                    | 565,616.00                |
|  | <b>TOTAL CLAVE DE FINANCIAMIENTO:</b>                                  | <b>0.00</b>             | <b>565,616.00</b>                  | <b>565,616.00</b>       | <b>0.00</b>             | <b>0.00</b>             | <b>0.00</b>             | <b>565,616.00</b>         |
| <b>BEBAE0219 MUJERES ABRIENDO CAMINOS</b>  |  |                         |                                    |                         |                         |                         |                         |                           |

**CUARTO INFORME TRIMESTRAL 2019**  
**DEL 1° DE ENERO AL 31 DE DICIEMBRE**  
**ESTADO ANALITICO DEL EJERCICIO DEL PRESUPUESTO DE EGRESOS**  
**RESUMEN POR CVEFIN- UR (GENERAL)**



**SEFIN**  
 Secretaría de  
 Finanzas

| Cve              | Concepto   | Aprobado<br>1         | Ampliaciones /<br>Reducciones<br>2 | Modificado<br>3 = (1+2) | Devengado<br>4       | Ejercido<br>5        | Pagado<br>6          | Subejercicio<br>7 = (3-4) |
|------------------|--|-----------------------|------------------------------------|-------------------------|----------------------|----------------------|----------------------|---------------------------|
| <b>BEBAE0219</b> | <b>MUJERES ABRIENDO CAMINOS</b>  |                       |                                    |                         |                      |                      |                      |                           |
| 112              | SECRETARÍA DE PUEBLOS INDÍGENAS Y AFROMEXICANO   | 0.00                  | 6,720,000.00                       | 6,720,000.00            | 6,692,641.51         | 6,354,860.57         | 6,318,802.07         | 27,358.49                 |
|                  | <b>TOTAL CLAVE DE FINANCIAMIENTO:</b>  | <b>0.00</b>           | <b>6,720,000.00</b>                | <b>6,720,000.00</b>     | <b>6,692,641.51</b>  | <b>6,354,860.57</b>  | <b>6,318,802.07</b>  | <b>27,358.49</b>          |
| <b>BEBAE0319</b> | <b>FORTALECIMIENTO DE LA CASA DE MEDIO CAMINO EN EL MUNICIPIO DE OAXACA DE JUÁREZ</b>  |                       |                                    |                         |                      |                      |                      |                           |
| 130              | SECRETARÍA DE LAS MUJERES DE OAXACA  | 0.00                  | 560,000.00                         | 560,000.00              | 560,000.00           | 560,000.00           | 560,000.00           | 0.00                      |
|                  | <b>TOTAL CLAVE DE FINANCIAMIENTO:</b>  | <b>0.00</b>           | <b>560,000.00</b>                  | <b>560,000.00</b>       | <b>560,000.00</b>    | <b>560,000.00</b>    | <b>560,000.00</b>    | <b>0.00</b>               |
| <b>BEBAE0419</b> | <b>EST QUE PERM IDENT LOS EFECTOS DE LAS DIN DE LA DELINC ORG EN LA VIOL CONTRA LAS MUJ Y ESTRAT PARA SU PREV EN LOS MUN EN LAS REG COSTA Y PAPALOAPAN</b> |                       |                                    |                         |                      |                      |                      |                           |
| 130              | SECRETARÍA DE LAS MUJERES DE OAXACA  | 0.00                  | 1,200,000.00                       | 1,200,000.00            | 1,200,000.00         | 1,200,000.00         | 1,200,000.00         | 0.00                      |
|                  | <b>TOTAL CLAVE DE FINANCIAMIENTO:</b>  | <b>0.00</b>           | <b>1,200,000.00</b>                | <b>1,200,000.00</b>     | <b>1,200,000.00</b>  | <b>1,200,000.00</b>  | <b>1,200,000.00</b>  | <b>0.00</b>               |
| <b>BEBAE0519</b> | <b>FORTALEC DEL DIAGNÓSTICO MUN SOBRE LOS TIPOS Y MODALIDADES DE LA VIOLENCIA DE GÉNERO CONTRA LAS MUJERES EN EL MUN DE VILLA DE TUTUTEPEC, OAX</b>        |                       |                                    |                         |                      |                      |                      |                           |
| 130              | SECRETARÍA DE LAS MUJERES DE OAXACA  | 0.00                  | 600,000.00                         | 600,000.00              | 600,000.00           | 600,000.00           | 600,000.00           | 0.00                      |
|                  | <b>TOTAL CLAVE DE FINANCIAMIENTO:</b>  | <b>0.00</b>           | <b>600,000.00</b>                  | <b>600,000.00</b>       | <b>600,000.00</b>    | <b>600,000.00</b>    | <b>600,000.00</b>    | <b>0.00</b>               |
| <b>BEBAE0619</b> | <b>ALBERGUE DE TRÁNSITO COMO PUNTO DE ATENCIÓN INMEDIATA EN EL MUNICIPIO DE TEOTITLÁN DE FLORES MAGÓN</b>  |                       |                                    |                         |                      |                      |                      |                           |
| 130              | SECRETARÍA DE LAS MUJERES DE OAXACA  | 0.00                  | 300,000.00                         | 300,000.00              | 300,000.00           | 300,000.00           | 300,000.00           | 0.00                      |
|                  | <b>TOTAL CLAVE DE FINANCIAMIENTO:</b>  | <b>0.00</b>           | <b>300,000.00</b>                  | <b>300,000.00</b>       | <b>300,000.00</b>    | <b>300,000.00</b>    | <b>300,000.00</b>    | <b>0.00</b>               |
| <b>BEBBB0111</b> | <b>PROGRAMA DE ESQUEMAS DE FINANCIAMIENTO Y SUBSIDIO FEDERAL PARA VIVIENDA ESTA ES TU CASA</b>   |                       |                                    |                         |                      |                      |                      |                           |
| 115              | INVERSIÓN, PREVISIÓN Y PARIPASSU   | 0.00                  | 11,200,000.00                      | 11,200,000.00           | 0.00                 | 0.00                 | 0.00                 | 11,200,000.00             |
|                  | <b>TOTAL CLAVE DE FINANCIAMIENTO:</b>  | <b>0.00</b>           | <b>11,200,000.00</b>               | <b>11,200,000.00</b>    | <b>0.00</b>          | <b>0.00</b>          | <b>0.00</b>          | <b>11,200,000.00</b>      |
| <b>BEBBZ0116</b> | <b>CONTRIBUCIÓN AL FORTALECIMIENTO DE LA POLÍTICA DE IGUALDAD EN EL ESTADO DE OAXACA</b>   |                       |                                    |                         |                      |                      |                      |                           |
| 115              | INVERSIÓN, PREVISIÓN Y PARIPASSU   | 0.00                  | 41,232.04                          | 41,232.04               | 0.00                 | 0.00                 | 0.00                 | 41,232.04                 |
|                  | <b>TOTAL CLAVE DE FINANCIAMIENTO:</b>  | <b>0.00</b>           | <b>41,232.04</b>                   | <b>41,232.04</b>        | <b>0.00</b>          | <b>0.00</b>          | <b>0.00</b>          | <b>41,232.04</b>          |
| <b>BEBCA0117</b> | <b>SEGURO PECUARIO SATELITAL</b>   |                       |                                    |                         |                      |                      |                      |                           |
| 115              | INVERSIÓN, PREVISIÓN Y PARIPASSU   | 0.00                  | 0.01                               | 0.01                    | 0.00                 | 0.00                 | 0.00                 | 0.01                      |
|                  | <b>TOTAL CLAVE DE FINANCIAMIENTO:</b>  | <b>0.00</b>           | <b>0.01</b>                        | <b>0.01</b>             | <b>0.00</b>          | <b>0.00</b>          | <b>0.00</b>          | <b>0.01</b>               |
| <b>BEBCA0119</b> | <b>SEGURO PECUARIO SATELITAL</b>   |                       |                                    |                         |                      |                      |                      |                           |
| 115              | INVERSIÓN, PREVISIÓN Y PARIPASSU   | 9,306,986.00          | 0.00                               | 9,306,986.00            | 0.00                 | 0.00                 | 0.00                 | 9,306,986.00              |
|                  | <b>TOTAL CLAVE DE FINANCIAMIENTO:</b>  | <b>9,306,986.00</b>   | <b>0.00</b>                        | <b>9,306,986.00</b>     | <b>0.00</b>          | <b>0.00</b>          | <b>0.00</b>          | <b>9,306,986.00</b>       |
| <b>BEBCA0219</b> | <b>SEGURO AGROPECUARIO CATASTRÓFICO</b>  |                       |                                    |                         |                      |                      |                      |                           |
| 113              | SECRETARÍA DE DESARROLLO AGROPECUARIO, PESCA Y ACUACULTURA   | 0.00                  | 51,730,154.10                      | 51,730,154.10           | 51,730,154.10        | 51,730,154.10        | 51,730,154.10        | 0.00                      |
| 115              | INVERSIÓN, PREVISIÓN Y PARIPASSU   | 104,809,671.00        | -103,775,067.92                    | 1,034,603.08            | 0.00                 | 0.00                 | 0.00                 | 1,034,603.08              |
|                  | <b>TOTAL CLAVE DE FINANCIAMIENTO:</b>  | <b>104,809,671.00</b> | <b>-52,044,913.82</b>              | <b>52,764,757.18</b>    | <b>51,730,154.10</b> | <b>51,730,154.10</b> | <b>51,730,154.10</b> | <b>1,034,603.08</b>       |
| <b>BEBCA0319</b> | <b>SEGURO AGRÍCOLA PARAMÉTRICO</b>   |                       |                                    |                         |                      |                      |                      |                           |
| 113              | SECRETARÍA DE DESARROLLO AGROPECUARIO, PESCA Y ACUACULTURA   | 0.00                  | 6,659,546.06                       | 6,659,546.06            | 6,659,546.06         | 6,659,546.06         | 6,659,546.06         | 0.00                      |
| 115              | INVERSIÓN, PREVISIÓN Y PARIPASSU   | 10,938,400.00         | -10,805,209.08                     | 133,190.92              | 0.00                 | 0.00                 | 0.00                 | 133,190.92                |
|                  | <b>TOTAL CLAVE DE FINANCIAMIENTO:</b>  | <b>10,938,400.00</b>  | <b>-4,145,663.02</b>               | <b>6,792,736.98</b>     | <b>6,659,546.06</b>  | <b>6,659,546.06</b>  | <b>6,659,546.06</b>  | <b>133,190.92</b>         |
| <b>BEBCZ0119</b> | <b>CONCURRENCIA CON LAS ENTIDADES FEDERATIVAS FAPCO UTSSO</b>  |                       |                                    |                         |                      |                      |                      |                           |
| 551              | UNIVERSIDAD TECNOLÓGICA DE LA SIERRA SUR DE OAXACA   | 0.00                  | 875,000.00                         | 875,000.00              | 875,000.00           | 875,000.00           | 875,000.00           | 0.00                      |
|                  | <b>TOTAL CLAVE DE FINANCIAMIENTO:</b>  | <b>0.00</b>           | <b>875,000.00</b>                  | <b>875,000.00</b>       | <b>875,000.00</b>    | <b>875,000.00</b>    | <b>875,000.00</b>    | <b>0.00</b>               |
| <b>BEBDA0118</b> | <b>CAPUFE CAPITAL</b>  |                       |                                    |                         |                      |                      |                      |                           |
| 115              | INVERSIÓN, PREVISIÓN Y PARIPASSU   | 0.00                  | 597,199.18                         | 597,199.18              | 0.00                 | 0.00                 | 0.00                 | 597,199.18                |
| 116              | SECRETARÍA DE FINANZAS-NORMATIVA   | 0.00                  | 289,167.47                         | 289,167.47              | 289,167.47           | 289,167.47           | 289,167.47           | 0.00                      |
|                  | <b>TOTAL CLAVE DE FINANCIAMIENTO:</b>  | <b>0.00</b>           | <b>886,366.65</b>                  | <b>886,366.65</b>       | <b>289,167.47</b>    | <b>289,167.47</b>    | <b>289,167.47</b>    | <b>597,199.18</b>         |
| <b>BEBDA0119</b> | <b>CAPUFE CAPITAL</b>  |                       |                                    |                         |                      |                      |                      |                           |
| 116              | SECRETARÍA DE FINANZAS-NORMATIVA   | 5,683,251.00          | -1,435,252.11                      | 4,247,998.89            | 4,247,998.89         | 4,247,998.89         | 4,247,998.89         | 0.00                      |

**CUARTO INFORME TRIMESTRAL 2019**  
**DEL 1° DE ENERO AL 31 DE DICIEMBRE**  
**ESTADO ANALITICO DEL EJERCICIO DEL PRESUPUESTO DE EGRESOS**  
**RESUMEN POR CVEFIN- UR (GENERAL)**



**SEFIN**  
 Secretaría de  
 Finanzas

| Cve   | Concepto   | Aprobado<br>1       | Ampliaciones /<br>Reducciones<br>2 | Modificado<br>3 = (1+2) | Devengado<br>4      | Ejercido<br>5       | Pagado<br>6         | Subejercicio<br>7 = (3-4) |
|---|--|---------------------|------------------------------------|-------------------------|---------------------|---------------------|---------------------|---------------------------|
| <b>TOTAL CLAVE DE FINANCIAMIENTO:</b>   |  | <b>5,683,251.00</b> | <b>-1,435,252.11</b>               | <b>4,247,998.89</b>     | <b>4,247,998.89</b> | <b>4,247,998.89</b> | <b>4,247,998.89</b> | <b>0.00</b>               |
| <b>BEBDA0218 CAPUFE PRODUCTOS FINANCIEROS</b>   |  |                     |                                    |                         |                     |                     |                     |                           |
| 116   | SECRETARÍA DE FINANZAS-NORMATIVA                           | 0.00                | 165,099.00                         | 165,099.00              | 165,099.00          | 165,099.00          | 165,099.00          | 0.00                      |
| <b>TOTAL CLAVE DE FINANCIAMIENTO:</b>   |  | <b>0.00</b>         | <b>165,099.00</b>                  | <b>165,099.00</b>       | <b>165,099.00</b>   | <b>165,099.00</b>   | <b>165,099.00</b>   | <b>0.00</b>               |
| <b>BEBDB0117 CONVENIO SCT CUENTA UNO</b>  |  |                     |                                    |                         |                     |                     |                     |                           |
| 115   | INVERSIÓN, PREVISIÓN Y PARIPASSU                           | 0.00                | 1,364,348.29                       | 1,364,348.29            | 0.00                | 0.00                | 0.00                | 1,364,348.29              |
| <b>TOTAL CLAVE DE FINANCIAMIENTO:</b>   |  | <b>0.00</b>         | <b>1,364,348.29</b>                | <b>1,364,348.29</b>     | <b>0.00</b>         | <b>0.00</b>         | <b>0.00</b>         | <b>1,364,348.29</b>       |
| <b>BEBDB0217 CONVENIO SCT CUENTA DOS</b>  |  |                     |                                    |                         |                     |                     |                     |                           |
| 115   | INVERSIÓN, PREVISIÓN Y PARIPASSU                           | 0.00                | 838,783.67                         | 838,783.67              | 0.00                | 0.00                | 0.00                | 838,783.67                |
| <b>TOTAL CLAVE DE FINANCIAMIENTO:</b>   |  | <b>0.00</b>         | <b>838,783.67</b>                  | <b>838,783.67</b>       | <b>0.00</b>         | <b>0.00</b>         | <b>0.00</b>         | <b>838,783.67</b>         |
| <b>BEBDB0317 CONVENIO SCT CUENTA TRES</b>   |  |                     |                                    |                         |                     |                     |                     |                           |
| 115   | INVERSIÓN, PREVISIÓN Y PARIPASSU                           | 0.00                | 280,640.61                         | 280,640.61              | 0.00                | 0.00                | 0.00                | 280,640.61                |
| <b>TOTAL CLAVE DE FINANCIAMIENTO:</b>   |  | <b>0.00</b>         | <b>280,640.61</b>                  | <b>280,640.61</b>       | <b>0.00</b>         | <b>0.00</b>         | <b>0.00</b>         | <b>280,640.61</b>         |
| <b>BEBEA0117 MANT.INT. Y FOM.A LA COMPET.DEL MERCADO STA ELENA DEL MUN.DE STA CRUZ XOXCOTLÁN</b>                      |  |                     |                                    |                         |                     |                     |                     |                           |
| 115   | INVERSIÓN, PREVISIÓN Y PARIPASSU                           | 0.00                | 3.41                               | 3.41                    | 0.00                | 0.00                | 0.00                | 3.41                      |
| <b>TOTAL CLAVE DE FINANCIAMIENTO:</b>   |  | <b>0.00</b>         | <b>3.41</b>                        | <b>3.41</b>             | <b>0.00</b>         | <b>0.00</b>         | <b>0.00</b>         | <b>3.41</b>               |
| <b>BEBEA0217 MANT.INT.Y FOM.A LA COMPET.DEL MERCADO HIDALGO DEL MUN.DE OAX.DE JUÁREZ</b>                              |  |                     |                                    |                         |                     |                     |                     |                           |
| 115   | INVERSIÓN, PREVISIÓN Y PARIPASSU                           | 0.00                | 0.18                               | 0.18                    | 0.00                | 0.00                | 0.00                | 0.18                      |
| <b>TOTAL CLAVE DE FINANCIAMIENTO:</b>   |  | <b>0.00</b>         | <b>0.18</b>                        | <b>0.18</b>             | <b>0.00</b>         | <b>0.00</b>         | <b>0.00</b>         | <b>0.18</b>               |
| <b>BEBEA0317 REHABILITACIÓN Y FOMENTO A LA COMPETITIVIDAD DEL MERCADO MUNICIPAL DE SAN MATEO DEL MAR</b>              |  |                     |                                    |                         |                     |                     |                     |                           |
| 115   | INVERSIÓN, PREVISIÓN Y PARIPASSU                           | 0.00                | 253.44                             | 253.44                  | 0.00                | 0.00                | 0.00                | 253.44                    |
| 555   | INSTITUTO OAXAQUEÑO DEL EMPRENDEDOR Y DE LA COMPETITIVIDAD | 0.00                | 930,284.58                         | 930,284.58              | 930,284.58          | 930,284.58          | 930,284.58          | 0.00                      |
| <b>TOTAL CLAVE DE FINANCIAMIENTO:</b>   |  | <b>0.00</b>         | <b>930,538.02</b>                  | <b>930,538.02</b>       | <b>930,284.58</b>   | <b>930,284.58</b>   | <b>930,284.58</b>   | <b>253.44</b>             |
| <b>BEBEA0417 REHABILITACIÓN Y FOMENTO A LA COMPETITIVIDAD DEL MERCADO GUICHIVERE DE STO DOMINGO TEHUANTEPEC</b>       |  |                     |                                    |                         |                     |                     |                     |                           |
| 115   | INVERSIÓN, PREVISIÓN Y PARIPASSU                           | 0.00                | 659.60                             | 659.60                  | 0.00                | 0.00                | 0.00                | 659.60                    |
| 555   | INSTITUTO OAXAQUEÑO DEL EMPRENDEDOR Y DE LA COMPETITIVIDAD | 0.00                | 1,139,681.80                       | 1,139,681.80            | 1,139,681.80        | 1,139,681.80        | 1,139,681.80        | 0.00                      |
| <b>TOTAL CLAVE DE FINANCIAMIENTO:</b>   |  | <b>0.00</b>         | <b>1,140,341.40</b>                | <b>1,140,341.40</b>     | <b>1,139,681.80</b> | <b>1,139,681.80</b> | <b>1,139,681.80</b> | <b>659.60</b>             |
| <b>BEBEA0517 REHAB.Y FOMENTO A LA COMPETITIVIDAD DEL MERCADO DE MARISCOS "JOSE MURAT" DEL MUN.DE JUCHITÁN DE ZAR.</b> |  |                     |                                    |                         |                     |                     |                     |                           |
| 115   | INVERSIÓN, PREVISIÓN Y PARIPASSU                           | 0.00                | 25,352.02                          | 25,352.02               | 0.00                | 0.00                | 0.00                | 25,352.02                 |
| 555   | INSTITUTO OAXAQUEÑO DEL EMPRENDEDOR Y DE LA COMPETITIVIDAD | 0.00                | 930,288.00                         | 930,288.00              | 930,288.00          | 930,288.00          | 930,288.00          | 0.00                      |
| <b>TOTAL CLAVE DE FINANCIAMIENTO:</b>   |  | <b>0.00</b>         | <b>955,640.02</b>                  | <b>955,640.02</b>       | <b>930,288.00</b>   | <b>930,288.00</b>   | <b>930,288.00</b>   | <b>25,352.02</b>          |
| <b>BEBEA0618 MANT INT Y FOM A LA COMPETITIVIDAD DEL MERCADO LA SOLEDAD DEL MUN DE STGO JUXTLAHUACA</b>                |  |                     |                                    |                         |                     |                     |                     |                           |
| 555   | INSTITUTO OAXAQUEÑO DEL EMPRENDEDOR Y DE LA COMPETITIVIDAD | 0.00                | 2,636,046.18                       | 2,636,046.18            | 2,633,076.87        | 2,633,076.87        | 2,633,076.87        | 2,969.31                  |
| <b>TOTAL CLAVE DE FINANCIAMIENTO:</b>   |  | <b>0.00</b>         | <b>2,636,046.18</b>                | <b>2,636,046.18</b>     | <b>2,633,076.87</b> | <b>2,633,076.87</b> | <b>2,633,076.87</b> | <b>2,969.31</b>           |
| <b>BEBEA0718 INTERVENCIÓN INTEGRAL DEL MERCADO PÚBLICO SAN LUCAS DE SAN LUCAS OJTLÁN, OAXACA</b>                      |  |                     |                                    |                         |                     |                     |                     |                           |
| 555   | INSTITUTO OAXAQUEÑO DEL EMPRENDEDOR Y DE LA COMPETITIVIDAD | 0.00                | 3,751,454.80                       | 3,751,454.80            | 3,493,907.17        | 3,493,907.17        | 3,493,907.17        | 257,547.63                |
| <b>TOTAL CLAVE DE FINANCIAMIENTO:</b>   |  | <b>0.00</b>         | <b>3,751,454.80</b>                | <b>3,751,454.80</b>     | <b>3,493,907.17</b> | <b>3,493,907.17</b> | <b>3,493,907.17</b> | <b>257,547.63</b>         |
| <b>BEBEB0117 CAMINO PETAPA FONDO MINERO</b>   |  |                     |                                    |                         |                     |                     |                     |                           |
| 115   | INVERSIÓN, PREVISIÓN Y PARIPASSU                           | 0.00                | 378,605.20                         | 378,605.20              | 0.00                | 0.00                | 0.00                | 378,605.20                |
| <b>TOTAL CLAVE DE FINANCIAMIENTO:</b>   |  | <b>0.00</b>         | <b>378,605.20</b>                  | <b>378,605.20</b>       | <b>0.00</b>         | <b>0.00</b>         | <b>0.00</b>         | <b>378,605.20</b>         |
| <b>BEBEB0217 PLANTA HUIXTEPEC FONDO MINERO</b>  |  |                     |                                    |                         |                     |                     |                     |                           |
| 115   | INVERSIÓN, PREVISIÓN Y PARIPASSU                           | 0.00                | 459,457.96                         | 459,457.96              | 0.00                | 0.00                | 0.00                | 459,457.96                |
| <b>TOTAL CLAVE DE FINANCIAMIENTO:</b>   |  | <b>0.00</b>         | <b>459,457.96</b>                  | <b>459,457.96</b>       | <b>0.00</b>         | <b>0.00</b>         | <b>0.00</b>         | <b>459,457.96</b>         |
| <b>BEBEB0317 CAMINO IXTLÁN ZOGOCHO FONDO MINERO</b>   |  |                     |                                    |                         |                     |                     |                     |                           |
| 115   | INVERSIÓN, PREVISIÓN Y PARIPASSU                           | 0.00                | 513,112.79                         | 513,112.79              | 0.00                | 0.00                | 0.00                | 513,112.79                |

**CUARTO INFORME TRIMESTRAL 2019**  
**DEL 1° DE ENERO AL 31 DE DICIEMBRE**  
**ESTADO ANALITICO DEL EJERCICIO DEL PRESUPUESTO DE EGRESOS**  
**RESUMEN POR CVEFIN- UR (GENERAL)**



**SEFIN**  
 Secretaría de  
 Finanzas

| Cve   | Concepto   | Aprobado<br>1 | Ampliaciones /<br>Reducciones<br>2 | Modificado<br>3 = (1+2) | Devengado<br>4       | Ejercido<br>5        | Pagado<br>6          | Subejercicio<br>7 = (3-4) |
|---|--|---------------|------------------------------------|-------------------------|----------------------|----------------------|----------------------|---------------------------|
| <b>TOTAL CLAVE DE FINANCIAMIENTO:</b>   |  | <b>0.00</b>   | <b>513,112.79</b>                  | <b>513,112.79</b>       | <b>0.00</b>          | <b>0.00</b>          | <b>0.00</b>          | <b>513,112.79</b>         |
| <b>BEBEB0417 CAMINO LOS LLANOS CAHUACUA FONDO MINERO</b>  |  |               |                                    |                         |                      |                      |                      |                           |
| 115   | INVERSIÓN, PREVISIÓN Y PARIPASSU   | 0.00          | 1,609,869.06                       | 1,609,869.06            | 0.00                 | 0.00                 | 0.00                 | 1,609,869.06              |
| <b>TOTAL CLAVE DE FINANCIAMIENTO:</b>   |  | <b>0.00</b>   | <b>1,609,869.06</b>                | <b>1,609,869.06</b>     | <b>0.00</b>          | <b>0.00</b>          | <b>0.00</b>          | <b>1,609,869.06</b>       |
| <b>BEBEB0618 FONDO MINERO REHABILITACION DEL POLIDEPORTIVO</b>  |  |               |                                    |                         |                      |                      |                      |                           |
| 106   | SECRETARÍA DE LAS INFRAESTRUCTURAS Y EL ORDENAMIENTO TERRITORIAL SUSTENTABLE       | 0.00          | 2,596,789.57                       | 2,596,789.57            | 2,593,696.36         | 2,593,696.36         | 1,565,542.03         | 3,093.21                  |
| 115   | INVERSIÓN, PREVISIÓN Y PARIPASSU   | 0.00          | 0.43                               | 0.43                    | 0.00                 | 0.00                 | 0.00                 | 0.43                      |
| <b>TOTAL CLAVE DE FINANCIAMIENTO:</b>   |  | <b>0.00</b>   | <b>2,596,790.00</b>                | <b>2,596,790.00</b>     | <b>2,593,696.36</b>  | <b>2,593,696.36</b>  | <b>1,565,542.03</b>  | <b>3,093.64</b>           |
| <b>BEBEB0718 FONDO MINERO ELECTRIFICACION</b>   |  |               |                                    |                         |                      |                      |                      |                           |
| 115   | INVERSIÓN, PREVISIÓN Y PARIPASSU   | 0.00          | 3,486,498.00                       | 3,486,498.00            | 0.00                 | 0.00                 | 0.00                 | 3,486,498.00              |
| 126   | COORDINACIÓN GENERAL DEL COMITÉ ESTATAL DE PLANEACIÓN PARA EL DESARROLLO DE OAXACA | 0.00          | 12,260,939.00                      | 12,260,939.00           | 0.00                 | 0.00                 | 0.00                 | 12,260,939.00             |
| <b>TOTAL CLAVE DE FINANCIAMIENTO:</b>   |  | <b>0.00</b>   | <b>15,747,437.00</b>               | <b>15,747,437.00</b>    | <b>0.00</b>          | <b>0.00</b>          | <b>0.00</b>          | <b>15,747,437.00</b>      |
| <b>BEBEB0818 FONDO MINERO SANTA MARIA COLOTEPEC</b>   |  |               |                                    |                         |                      |                      |                      |                           |
| 115   | INVERSIÓN, PREVISIÓN Y PARIPASSU   | 0.00          | 39,598.57                          | 39,598.57               | 0.00                 | 0.00                 | 0.00                 | 39,598.57                 |
| 512   | COMISIÓN ESTATAL DEL AGUA  | 0.00          | 3,353,650.43                       | 3,353,650.43            | 3,353,650.43         | 3,353,650.43         | 1,869,396.34         | 0.00                      |
| <b>TOTAL CLAVE DE FINANCIAMIENTO:</b>   |  | <b>0.00</b>   | <b>3,393,249.00</b>                | <b>3,393,249.00</b>     | <b>3,353,650.43</b>  | <b>3,353,650.43</b>  | <b>1,869,396.34</b>  | <b>39,598.57</b>          |
| <b>BEBEB0918 FONDO MINERO SAN MIGUEL TLACAMAMA</b>  |  |               |                                    |                         |                      |                      |                      |                           |
| 115   | INVERSIÓN, PREVISIÓN Y PARIPASSU   | 0.00          | 1,399,404.00                       | 1,399,404.00            | 0.00                 | 0.00                 | 0.00                 | 1,399,404.00              |
| 501   | CAMINOS Y AEROPISTAS DE OAXACA   | 0.00          | 7,900,596.00                       | 7,900,596.00            | 7,900,596.00         | 7,900,596.00         | 7,900,596.00         | 0.00                      |
| <b>TOTAL CLAVE DE FINANCIAMIENTO:</b>   |  | <b>0.00</b>   | <b>9,300,000.00</b>                | <b>9,300,000.00</b>     | <b>7,900,596.00</b>  | <b>7,900,596.00</b>  | <b>7,900,596.00</b>  | <b>1,399,404.00</b>       |
| <b>BEBEB1018 FONDO MINERO SANTA MARIA IPALAPA</b>   |  |               |                                    |                         |                      |                      |                      |                           |
| 115   | INVERSIÓN, PREVISIÓN Y PARIPASSU   | 0.00          | 1,114,483.51                       | 1,114,483.51            | 0.00                 | 0.00                 | 0.00                 | 1,114,483.51              |
| 501   | CAMINOS Y AEROPISTAS DE OAXACA   | 0.00          | 10,285,516.49                      | 10,285,516.49           | 10,285,516.49        | 10,285,516.49        | 10,285,516.49        | 0.00                      |
| <b>TOTAL CLAVE DE FINANCIAMIENTO:</b>   |  | <b>0.00</b>   | <b>11,400,000.00</b>               | <b>11,400,000.00</b>    | <b>10,285,516.49</b> | <b>10,285,516.49</b> | <b>10,285,516.49</b> | <b>1,114,483.51</b>       |
| <b>BEBED0117 PROYECTO PARA ELEVAR LA COMP. DE LA IND. DEL MEZCAL FNE-170518-C1-2-000008521</b>                        |  |               |                                    |                         |                      |                      |                      |                           |
| 115   | INVERSIÓN, PREVISIÓN Y PARIPASSU   | 0.00          | 0.01                               | 0.01                    | 0.00                 | 0.00                 | 0.00                 | 0.01                      |
| <b>TOTAL CLAVE DE FINANCIAMIENTO:</b>   |  | <b>0.00</b>   | <b>0.01</b>                        | <b>0.01</b>             | <b>0.00</b>          | <b>0.00</b>          | <b>0.00</b>          | <b>0.01</b>               |
| <b>BEBEE0117 EQUIP.PRODUCTIVO.COMERCIALIZACIÓN Y EFICIENCIA DE PROCESOS P/INCREMENTAR LA COMP.DE 40 MIPYMES</b>       |  |               |                                    |                         |                      |                      |                      |                           |
| 115   | INVERSIÓN, PREVISIÓN Y PARIPASSU   | 0.00          | 0.79                               | 0.79                    | 0.00                 | 0.00                 | 0.00                 | 0.79                      |
| <b>TOTAL CLAVE DE FINANCIAMIENTO:</b>   |  | <b>0.00</b>   | <b>0.79</b>                        | <b>0.79</b>             | <b>0.00</b>          | <b>0.00</b>          | <b>0.00</b>          | <b>0.79</b>               |
| <b>BEBEE0217 FORT. INTEGRAL Y APOYO A LA COMPETITIVIDAD DE EMPRESAS EN LA REGIÓN DEL ISTMO DE TEHUANTEPEC</b>         |  |               |                                    |                         |                      |                      |                      |                           |
| 115   | INVERSIÓN, PREVISIÓN Y PARIPASSU   | 0.00          | 905.75                             | 905.75                  | 0.00                 | 0.00                 | 0.00                 | 905.75                    |
| 555   | INSTITUTO OAXAQUEÑO DEL EMPRENDEDOR Y DE LA COMPETITIVIDAD                         | 0.00          | 1,122,099.35                       | 1,122,099.35            | 1,122,099.35         | 1,122,099.35         | 1,122,099.35         | 0.00                      |
| <b>TOTAL CLAVE DE FINANCIAMIENTO:</b>   |  | <b>0.00</b>   | <b>1,123,005.10</b>                | <b>1,123,005.10</b>     | <b>1,122,099.35</b>  | <b>1,122,099.35</b>  | <b>1,122,099.35</b>  | <b>905.75</b>             |
| <b>BEBEE0518 FORTA INT Y MEJORAMIENTO DE LA COMPET DE EMPRESAS DE LA INDUST CERVECERA ARTESAN DE OAX FNE180504 C1</b> |  |               |                                    |                         |                      |                      |                      |                           |
| 555   | INSTITUTO OAXAQUEÑO DEL EMPRENDEDOR Y DE LA COMPETITIVIDAD                         | 0.00          | 1,959.32                           | 1,959.32                | 0.00                 | 0.00                 | 0.00                 | 1,959.32                  |
| <b>TOTAL CLAVE DE FINANCIAMIENTO:</b>   |  | <b>0.00</b>   | <b>1,959.32</b>                    | <b>1,959.32</b>         | <b>0.00</b>          | <b>0.00</b>          | <b>0.00</b>          | <b>1,959.32</b>           |
| <b>BEBEE0618 FORTALECIMIENTO INTEGRAL DE EMPRESAS DEL SECTOR TURÍSTICO UBICADAS EN LA COSTA DE OAXACA</b>             |  |               |                                    |                         |                      |                      |                      |                           |
| 555   | INSTITUTO OAXAQUEÑO DEL EMPRENDEDOR Y DE LA COMPETITIVIDAD                         | 0.00          | 1,014.12                           | 1,014.12                | 0.00                 | 0.00                 | 0.00                 | 1,014.12                  |
| <b>TOTAL CLAVE DE FINANCIAMIENTO:</b>   |  | <b>0.00</b>   | <b>1,014.12</b>                    | <b>1,014.12</b>         | <b>0.00</b>          | <b>0.00</b>          | <b>0.00</b>          | <b>1,014.12</b>           |
| <b>BEBEZ0818 EQUIP DE 4 SALAS DE AUDIENCIA EN MAT DE ORALIDAD MERCANTIL P/LAS REGIONES FORÁNEAS DEL EDO DE OAXACA</b> |  |               |                                    |                         |                      |                      |                      |                           |
| 115   | INVERSIÓN, PREVISIÓN Y PARIPASSU   | 0.00          | 64,222.49                          | 64,222.49               | 0.00                 | 0.00                 | 0.00                 | 64,222.49                 |
| <b>TOTAL CLAVE DE FINANCIAMIENTO:</b>   |  | <b>0.00</b>   | <b>64,222.49</b>                   | <b>64,222.49</b>        | <b>0.00</b>          | <b>0.00</b>          | <b>0.00</b>          | <b>64,222.49</b>          |
| <b>BEBEZ0918 IMPULSO A EMPRESAS INCUBADAS POR EL ECOSISTEMA EMPRENDEDOR DEL ESTADO DE OAXACA</b>                      |  |               |                                    |                         |                      |                      |                      |                           |
| 555   | INSTITUTO OAXAQUEÑO DEL EMPRENDEDOR Y DE LA COMPETITIVIDAD                         | 0.00          | 303,079.20                         | 303,079.20              | 303,045.60           | 303,045.60           | 303,045.60           | 33.60                     |

**CUARTO INFORME TRIMESTRAL 2019**  
**DEL 1° DE ENERO AL 31 DE DICIEMBRE**  
**ESTADO ANALITICO DEL EJERCICIO DEL PRESUPUESTO DE EGRESOS**  
**RESUMEN POR CVEFIN- UR (GENERAL)**



**SEFIN**  
 Secretaría de  
 Finanzas

| Cve              | Concepto  | Aprobado<br>1 | Ampliaciones /<br>Reducciones<br>2 | Modificado<br>3 = (1+2) | Devengado<br>4 | Ejercido<br>5 | Pagado<br>6  | Subejercicio<br>7 = (3-4) |
|------------------|---|---------------|------------------------------------|-------------------------|----------------|---------------|--------------|---------------------------|
|                  | <b>TOTAL CLAVE DE FINANCIAMIENTO:</b>   | 0.00          | 303,079.20                         | 303,079.20              | 303,045.60     | 303,045.60    | 303,045.60   | 33.60                     |
| <b>BEBEZ1018</b> | <b>INTERVENCIÓN DE EMPRESAS UBICADAS EN EL DESTINO TURISTICO "EL TULE"</b>                                  |               |                                    |                         |                |               |              |                           |
| 555              | INSTITUTO OAXAQUEÑO DEL EMPRENDEDOR Y DE LA COMPETITIVIDAD  | 0.00          | 4,063,988.98                       | 4,063,988.98            | 4,063,698.90   | 4,063,698.90  | 4,063,698.90 | 290.08                    |
|                  | <b>TOTAL CLAVE DE FINANCIAMIENTO:</b>   | 0.00          | 4,063,988.98                       | 4,063,988.98            | 4,063,698.90   | 4,063,698.90  | 4,063,698.90 | 290.08                    |
| <b>BEBEZ1118</b> | <b>IMPLEM DE UN LABORATORIO DE SERICICULTURA EN SAN PEDRO CAJONOS, OAX</b>                                  |               |                                    |                         |                |               |              |                           |
| 555              | INSTITUTO OAXAQUEÑO DEL EMPRENDEDOR Y DE LA COMPETITIVIDAD  | 0.00          | 2,828,880.00                       | 2,828,880.00            | 2,821,955.00   | 2,821,955.00  | 2,821,955.00 | 6,925.00                  |
|                  | <b>TOTAL CLAVE DE FINANCIAMIENTO:</b>   | 0.00          | 2,828,880.00                       | 2,828,880.00            | 2,821,955.00   | 2,821,955.00  | 2,821,955.00 | 6,925.00                  |
| <b>BEBFA0112</b> | <b>APOYO COMPLEMENTARIO</b>   |               |                                    |                         |                |               |              |                           |
| 115              | INVERSIÓN, PREVISIÓN Y PARIPASSU  | 0.00          | 55,977.83                          | 55,977.83               | 0.00           | 0.00          | 0.00         | 55,977.83                 |
|                  | <b>TOTAL CLAVE DE FINANCIAMIENTO:</b>   | 0.00          | 55,977.83                          | 55,977.83               | 0.00           | 0.00          | 0.00         | 55,977.83                 |
| <b>BEBFA0213</b> | <b>APOYO FINANCIERO NO REGULARIZABLE 27 MDP</b>   |               |                                    |                         |                |               |              |                           |
| 115              | INVERSIÓN, PREVISIÓN Y PARIPASSU  | 0.00          | 1,108,550.91                       | 1,108,550.91            | 0.00           | 0.00          | 0.00         | 1,108,550.91              |
|                  | <b>TOTAL CLAVE DE FINANCIAMIENTO:</b>   | 0.00          | 1,108,550.91                       | 1,108,550.91            | 0.00           | 0.00          | 0.00         | 1,108,550.91              |
| <b>BEBFB0112</b> | <b>INFRAESTRUCTURA EN EDUCACIÓN 49 MDP</b>  |               |                                    |                         |                |               |              |                           |
| 115              | INVERSIÓN, PREVISIÓN Y PARIPASSU  | 0.00          | 895,805.61                         | 895,805.61              | 0.00           | 0.00          | 0.00         | 895,805.61                |
|                  | <b>TOTAL CLAVE DE FINANCIAMIENTO:</b>   | 0.00          | 895,805.61                         | 895,805.61              | 0.00           | 0.00          | 0.00         | 895,805.61                |
| <b>BEBFB0213</b> | <b>FONDO CONCURSABLE 6.6 MDP</b>  |               |                                    |                         |                |               |              |                           |
| 115              | INVERSIÓN, PREVISIÓN Y PARIPASSU  | 0.00          | 50,395.79                          | 50,395.79               | 0.00           | 0.00          | 0.00         | 50,395.79                 |
|                  | <b>TOTAL CLAVE DE FINANCIAMIENTO:</b>   | 0.00          | 50,395.79                          | 50,395.79               | 0.00           | 0.00          | 0.00         | 50,395.79                 |
| <b>BEBFB0313</b> | <b>INFRAESTRUCTURA EDUCATIVA 23 MDP</b>   |               |                                    |                         |                |               |              |                           |
| 115              | INVERSIÓN, PREVISIÓN Y PARIPASSU  | 0.00          | 817,803.65                         | 817,803.65              | 0.00           | 0.00          | 0.00         | 817,803.65                |
|                  | <b>TOTAL CLAVE DE FINANCIAMIENTO:</b>   | 0.00          | 817,803.65                         | 817,803.65              | 0.00           | 0.00          | 0.00         | 817,803.65                |
| <b>BEBFB0414</b> | <b>FONDO CONCURSABLE 2.4 MDP</b>  |               |                                    |                         |                |               |              |                           |
| 115              | INVERSIÓN, PREVISIÓN Y PARIPASSU  | 0.00          | 55,701.92                          | 55,701.92               | 0.00           | 0.00          | 0.00         | 55,701.92                 |
|                  | <b>TOTAL CLAVE DE FINANCIAMIENTO:</b>   | 0.00          | 55,701.92                          | 55,701.92               | 0.00           | 0.00          | 0.00         | 55,701.92                 |
| <b>BEBFB0514</b> | <b>FONDO CONCURSABLE 21.7 MDP</b>   |               |                                    |                         |                |               |              |                           |
| 115              | INVERSIÓN, PREVISIÓN Y PARIPASSU  | 0.00          | 36,557.60                          | 36,557.60               | 0.00           | 0.00          | 0.00         | 36,557.60                 |
|                  | <b>TOTAL CLAVE DE FINANCIAMIENTO:</b>   | 0.00          | 36,557.60                          | 36,557.60               | 0.00           | 0.00          | 0.00         | 36,557.60                 |
| <b>BEBFB0615</b> | <b>FONDO CONCURSABLE DE INVERSIÓN EN INFRAESTRUCTURA PARA EDUCACIÓN MEDIA SUPERIOR DE PLANTELES FEDERAL</b> |               |                                    |                         |                |               |              |                           |
| 115              | INVERSIÓN, PREVISIÓN Y PARIPASSU  | 0.00          | 89,806.65                          | 89,806.65               | 0.00           | 0.00          | 0.00         | 89,806.65                 |
|                  | <b>TOTAL CLAVE DE FINANCIAMIENTO:</b>   | 0.00          | 89,806.65                          | 89,806.65               | 0.00           | 0.00          | 0.00         | 89,806.65                 |
| <b>BEBFB0715</b> | <b>FONDO CONCURSABLE DE LA INVERSIÓN EN INFRAESTRUCTURA PARA LA EDUCACIÓN MEDIA SUPERIOR</b>                |               |                                    |                         |                |               |              |                           |
| 115              | INVERSIÓN, PREVISIÓN Y PARIPASSU  | 0.00          | 1,204,278.81                       | 1,204,278.81            | 0.00           | 0.00          | 0.00         | 1,204,278.81              |
|                  | <b>TOTAL CLAVE DE FINANCIAMIENTO:</b>   | 0.00          | 1,204,278.81                       | 1,204,278.81            | 0.00           | 0.00          | 0.00         | 1,204,278.81              |
| <b>BEBFB0716</b> | <b>FONDO CONCURSABLE DE LA INVERSIÓN EN INFRAESTRUCTURA PARA LA EDUCACIÓN MEDIA SUPERIOR</b>                |               |                                    |                         |                |               |              |                           |
| 115              | INVERSIÓN, PREVISIÓN Y PARIPASSU  | 0.00          | 759,897.00                         | 759,897.00              | 0.00           | 0.00          | 0.00         | 759,897.00                |
|                  | <b>TOTAL CLAVE DE FINANCIAMIENTO:</b>   | 0.00          | 759,897.00                         | 759,897.00              | 0.00           | 0.00          | 0.00         | 759,897.00                |
| <b>BEBFC0119</b> | <b>FORTALECIMIENTO DE LA CALIDAD EDUCATIVA UMAR</b>   |               |                                    |                         |                |               |              |                           |
| 548              | UNIVERSIDAD DEL MAR   | 0.00          | 738,776.00                         | 738,776.00              | 738,776.00     | 738,776.00    | 738,776.00   | 0.00                      |
|                  | <b>TOTAL CLAVE DE FINANCIAMIENTO:</b>   | 0.00          | 738,776.00                         | 738,776.00              | 738,776.00     | 738,776.00    | 738,776.00   | 0.00                      |
| <b>BEBFC0219</b> | <b>FORTALECIMIENTO DE LA CALIDAD EDUCATIVA UNPA</b>   |               |                                    |                         |                |               |              |                           |
| 549              | UNIVERSIDAD DEL PAPALOAPAN  | 0.00          | 502,258.71                         | 502,258.71              | 502,258.71     | 502,258.71    | 502,258.71   | 0.00                      |
|                  | <b>TOTAL CLAVE DE FINANCIAMIENTO:</b>   | 0.00          | 502,258.71                         | 502,258.71              | 502,258.71     | 502,258.71    | 502,258.71   | 0.00                      |
| <b>BEBFC0319</b> | <b>FORTALECIMIENTO DE LA CALIDAD EDUCATIVA UNSIS</b>  |               |                                    |                         |                |               |              |                           |

**CUARTO INFORME TRIMESTRAL 2019**  
**DEL 1° DE ENERO AL 31 DE DICIEMBRE**  
**ESTADO ANALITICO DEL EJERCICIO DEL PRESUPUESTO DE EGRESOS**  
**RESUMEN POR CVEFIN- UR (GENERAL)**



**SEFIN**  
 Secretaría de  
 Finanzas

| Cve              | Concepto  | Aprobado<br>1 | Ampliaciones /<br>Reducciones<br>2 | Modificado<br>3 = (1+2) | Devengado<br>4       | Ejercido<br>5        | Pagado<br>6          | Subejercicio<br>7 = (3-4) |
|------------------|---|---------------|------------------------------------|-------------------------|----------------------|----------------------|----------------------|---------------------------|
| <b>BEBFC0319</b> | <b>FORTALECIMIENTO DE LA CALIDAD EDUCATIVA UNSIS</b>                  |               |                                    |                         |                      |                      |                      |                           |
| 546              | UNIVERSIDAD DE LA SIERRA SUR  | 0.00          | 628,358.00                         | 628,358.00              | 628,358.00           | 628,358.00           | 628,358.00           | 0.00                      |
|                  | <b>TOTAL CLAVE DE FINANCIAMIENTO:</b>                                 | <b>0.00</b>   | <b>628,358.00</b>                  | <b>628,358.00</b>       | <b>628,358.00</b>    | <b>628,358.00</b>    | <b>628,358.00</b>    | <b>0.00</b>               |
| <b>BEBFC0419</b> | <b>FORTALECIMIENTO DE LA CALIDAD EDUCATIVA UNSIJ</b>                  |               |                                    |                         |                      |                      |                      |                           |
| 545              | UNIVERSIDAD DE LA SIERRA JUÁREZ                                       | 0.00          | 398,811.00                         | 398,811.00              | 382,548.29           | 382,548.29           | 382,548.29           | 16,262.71                 |
|                  | <b>TOTAL CLAVE DE FINANCIAMIENTO:</b>                                 | <b>0.00</b>   | <b>398,811.00</b>                  | <b>398,811.00</b>       | <b>382,548.29</b>    | <b>382,548.29</b>    | <b>382,548.29</b>    | <b>16,262.71</b>          |
| <b>BEBFC0519</b> | <b>FORTALECIMIENTO DE LA CALIDAD EDUCATIVA UNCA</b>                   |               |                                    |                         |                      |                      |                      |                           |
| 543              | UNIVERSIDAD DE LA CAÑADA  | 0.00          | 245,937.00                         | 245,937.00              | 245,411.15           | 245,411.15           | 245,411.15           | 525.85                    |
|                  | <b>TOTAL CLAVE DE FINANCIAMIENTO:</b>                                 | <b>0.00</b>   | <b>245,937.00</b>                  | <b>245,937.00</b>       | <b>245,411.15</b>    | <b>245,411.15</b>    | <b>245,411.15</b>    | <b>525.85</b>             |
| <b>BEBFC0619</b> | <b>FORTALECIMIENTO DE LA CALIDAD EDUCATIVA UTM</b>                    |               |                                    |                         |                      |                      |                      |                           |
| 550              | UNIVERSIDAD TECNOLÓGICA DE LA MIXTECA                                 | 0.00          | 485,693.01                         | 485,693.01              | 485,693.01           | 485,693.01           | 485,693.01           | 0.00                      |
|                  | <b>TOTAL CLAVE DE FINANCIAMIENTO:</b>                                 | <b>0.00</b>   | <b>485,693.01</b>                  | <b>485,693.01</b>       | <b>485,693.01</b>    | <b>485,693.01</b>    | <b>485,693.01</b>    | <b>0.00</b>               |
| <b>BEBFC0719</b> | <b>FORTALECIMIENTO DE LA CALIDAD EDUCATIVA UNISTMO</b>                |               |                                    |                         |                      |                      |                      |                           |
| 547              | UNIVERSIDAD DEL ISTMO   | 0.00          | 497,669.00                         | 497,669.00              | 496,006.06           | 496,006.06           | 496,006.06           | 1,662.94                  |
|                  | <b>TOTAL CLAVE DE FINANCIAMIENTO:</b>                                 | <b>0.00</b>   | <b>497,669.00</b>                  | <b>497,669.00</b>       | <b>496,006.06</b>    | <b>496,006.06</b>    | <b>496,006.06</b>    | <b>1,662.94</b>           |
| <b>BEBFC1019</b> | <b>FORTALECIMIENTO DE LA CALIDAD EDUCATIVA UABJO</b>                  |               |                                    |                         |                      |                      |                      |                           |
| 403              | UNIVERSIDAD AUTÓNOMA "BENITO JUÁREZ" DE OAXACA                        | 0.00          | 14,200,322.00                      | 14,200,322.00           | 14,200,322.00        | 14,200,322.00        | 14,200,322.00        | 0.00                      |
|                  | <b>TOTAL CLAVE DE FINANCIAMIENTO:</b>                                 | <b>0.00</b>   | <b>14,200,322.00</b>               | <b>14,200,322.00</b>    | <b>14,200,322.00</b> | <b>14,200,322.00</b> | <b>14,200,322.00</b> | <b>0.00</b>               |
| <b>BEBFC1118</b> | <b>FORTALECIMIENTO DE LA CALIDAD EDUCATIVA UTSSO</b>                  |               |                                    |                         |                      |                      |                      |                           |
| 551              | UNIVERSIDAD TECNOLÓGICA DE LA SIERRA SUR DE OAXACA                    | 0.00          | 266,848.00                         | 266,848.00              | 266,848.00           | 266,848.00           | 266,848.00           | 0.00                      |
|                  | <b>TOTAL CLAVE DE FINANCIAMIENTO:</b>                                 | <b>0.00</b>   | <b>266,848.00</b>                  | <b>266,848.00</b>       | <b>266,848.00</b>    | <b>266,848.00</b>    | <b>266,848.00</b>    | <b>0.00</b>               |
| <b>BEBFD0116</b> | <b>EXPANSION A LA OFERTA EDUCATIVA ITO</b>                            |               |                                    |                         |                      |                      |                      |                           |
| 115              | INVERSIÓN, PREVISIÓN Y PARIPASSU                                      | 0.00          | 939,128.08                         | 939,128.08              | 0.00                 | 0.00                 | 0.00                 | 939,128.08                |
| 532              | INSTITUTO OAXAQUEÑO CONSTRUCTOR DE INFRAESTRUCTURA FÍSICA EDUCATIVA   | 0.00          | 3,503,908.78                       | 3,503,908.78            | 3,502,613.30         | 3,502,613.30         | 0.00                 | 1,295.48                  |
|                  | <b>TOTAL CLAVE DE FINANCIAMIENTO:</b>                                 | <b>0.00</b>   | <b>4,443,036.86</b>                | <b>4,443,036.86</b>     | <b>3,502,613.30</b>  | <b>3,502,613.30</b>  | <b>0.00</b>          | <b>940,423.56</b>         |
| <b>BEBFD0212</b> | <b>OFERTA EDUCATIVA INSTITUTO TECNOLÓGICO SUPERIOR DE TEPOSCOLULA</b> |               |                                    |                         |                      |                      |                      |                           |
| 115              | INVERSIÓN, PREVISIÓN Y PARIPASSU                                      | 0.00          | 0.01                               | 0.01                    | 0.00                 | 0.00                 | 0.00                 | 0.01                      |
|                  | <b>TOTAL CLAVE DE FINANCIAMIENTO:</b>                                 | <b>0.00</b>   | <b>0.01</b>                        | <b>0.01</b>             | <b>0.00</b>          | <b>0.00</b>          | <b>0.00</b>          | <b>0.01</b>               |
| <b>BEBFD0315</b> | <b>PROGRAMA DE EXPANSIÓN EN LA OFERTA EDUCATIVA TLAXIACO TUXTEPEC</b> |               |                                    |                         |                      |                      |                      |                           |
| 115              | INVERSIÓN, PREVISIÓN Y PARIPASSU                                      | 0.00          | 2,734,435.36                       | 2,734,435.36            | 0.00                 | 0.00                 | 0.00                 | 2,734,435.36              |
|                  | <b>TOTAL CLAVE DE FINANCIAMIENTO:</b>                                 | <b>0.00</b>   | <b>2,734,435.36</b>                | <b>2,734,435.36</b>     | <b>0.00</b>          | <b>0.00</b>          | <b>0.00</b>          | <b>2,734,435.36</b>       |
| <b>BEBFD0415</b> | <b>PROGRAMA DE EXPANSIÓN EN LA OFERTA EDUCATIVA POCHUTLA</b>          |               |                                    |                         |                      |                      |                      |                           |
| 115              | INVERSIÓN, PREVISIÓN Y PARIPASSU                                      | 0.00          | 145,466.52                         | 145,466.52              | 0.00                 | 0.00                 | 0.00                 | 145,466.52                |
|                  | <b>TOTAL CLAVE DE FINANCIAMIENTO:</b>                                 | <b>0.00</b>   | <b>145,466.52</b>                  | <b>145,466.52</b>       | <b>0.00</b>          | <b>0.00</b>          | <b>0.00</b>          | <b>145,466.52</b>         |
| <b>BEBFD0516</b> | <b>EXPANSION A LA OFERTA EDUCATIVA ITO PRODUCTOS FINANCIEROS</b>      |               |                                    |                         |                      |                      |                      |                           |
| 532              | INSTITUTO OAXAQUEÑO CONSTRUCTOR DE INFRAESTRUCTURA FÍSICA EDUCATIVA   | 0.00          | 1,367,610.68                       | 1,367,610.68            | 0.00                 | 0.00                 | 0.00                 | 1,367,610.68              |
|                  | <b>TOTAL CLAVE DE FINANCIAMIENTO:</b>                                 | <b>0.00</b>   | <b>1,367,610.68</b>                | <b>1,367,610.68</b>     | <b>0.00</b>          | <b>0.00</b>          | <b>0.00</b>          | <b>1,367,610.68</b>       |
| <b>BEBFE0119</b> | <b>APOYO AL DESARROLLO DE LA EDUCACIÓN SUPERIOR UNPA</b>              |               |                                    |                         |                      |                      |                      |                           |
| 549              | UNIVERSIDAD DEL PAPAHOAPAN  | 0.00          | 181,094.96                         | 181,094.96              | 181,094.96           | 181,094.96           | 181,094.96           | 0.00                      |
|                  | <b>TOTAL CLAVE DE FINANCIAMIENTO:</b>                                 | <b>0.00</b>   | <b>181,094.96</b>                  | <b>181,094.96</b>       | <b>181,094.96</b>    | <b>181,094.96</b>    | <b>181,094.96</b>    | <b>0.00</b>               |
| <b>BEBFE0218</b> | <b>APOYO AL DESARROLLO DE LA EDUCACIÓN SUPERIOR UNSIJ</b>             |               |                                    |                         |                      |                      |                      |                           |
| 545              | UNIVERSIDAD DE LA SIERRA JUÁREZ                                       | 0.00          | 11,565.88                          | 11,565.88               | 11,565.88            | 11,565.88            | 11,565.88            | 0.00                      |
|                  | <b>TOTAL CLAVE DE FINANCIAMIENTO:</b>                                 | <b>0.00</b>   | <b>11,565.88</b>                   | <b>11,565.88</b>        | <b>11,565.88</b>     | <b>11,565.88</b>     | <b>11,565.88</b>     | <b>0.00</b>               |
| <b>BEBFE0318</b> | <b>APOYO AL DESARROLLO DE LA EDUCACIÓN SUPERIOR UMAR</b>              |               |                                    |                         |                      |                      |                      |                           |
| 548              | UNIVERSIDAD DEL MAR   | 0.00          | 38,507.55                          | 38,507.55               | 38,507.55            | 38,507.55            | 38,507.55            | 0.00                      |



**CUARTO INFORME TRIMESTRAL 2019**  
**DEL 1° DE ENERO AL 31 DE DICIEMBRE**  
**ESTADO ANALITICO DEL EJERCICIO DEL PRESUPUESTO DE EGRESOS**  
**RESUMEN POR CVEFIN- UR (GENERAL)**



**SEFIN**  
 Secretaría de  
 Finanzas

| Cve | Concepto  | Aprobado<br>1 | Ampliaciones /<br>Reducciones<br>2 | Modificado<br>3 = (1+2) | Devengado<br>4        | Ejercido<br>5         | Pagado<br>6           | Subejercicio<br>7 = (3-4) |
|-----|---|---------------|------------------------------------|-------------------------|-----------------------|-----------------------|-----------------------|---------------------------|
|     | <b>TOTAL CLAVE DE FINANCIAMIENTO:</b>                                 | <b>0.00</b>   | <b>38,507.55</b>                   | <b>38,507.55</b>        | <b>38,507.55</b>      | <b>38,507.55</b>      | <b>38,507.55</b>      | <b>0.00</b>               |
|     | <b>BEBFE0319 APOYO AL DESARROLLO DE LA EDUCACIÓN SUPERIOR UMAR</b>    |               |                                    |                         |                       |                       |                       |                           |
| 548 | UNIVERSIDAD DEL MAR   | 0.00          | 340,057.00                         | 340,057.00              | 305,015.96            | 305,015.96            | 305,015.96            | 35,041.04                 |
|     | <b>TOTAL CLAVE DE FINANCIAMIENTO:</b>                                 | <b>0.00</b>   | <b>340,057.00</b>                  | <b>340,057.00</b>       | <b>305,015.96</b>     | <b>305,015.96</b>     | <b>305,015.96</b>     | <b>35,041.04</b>          |
|     | <b>BEBFE0519 APOYO AL DESARROLLO DE LA EDUCACION SUPERIOR UABJO</b>   |               |                                    |                         |                       |                       |                       |                           |
| 403 | UNIVERSIDAD AUTÓNOMA "BENITO JUÁREZ" DE OAXACA                        | 0.00          | 500,000.00                         | 500,000.00              | 500,000.00            | 500,000.00            | 500,000.00            | 0.00                      |
|     | <b>TOTAL CLAVE DE FINANCIAMIENTO:</b>                                 | <b>0.00</b>   | <b>500,000.00</b>                  | <b>500,000.00</b>       | <b>500,000.00</b>     | <b>500,000.00</b>     | <b>500,000.00</b>     | <b>0.00</b>               |
|     | <b>BEBFE0618 APOYO AL DESARROLLO DE LA EDUCACION SUPERIOR UTM</b>     |               |                                    |                         |                       |                       |                       |                           |
| 550 | UNIVERSIDAD TECNOLÓGICA DE LA MIXTECA                                 | 0.00          | 131,541.01                         | 131,541.01              | 131,541.01            | 131,541.01            | 131,541.01            | 0.00                      |
|     | <b>TOTAL CLAVE DE FINANCIAMIENTO:</b>                                 | <b>0.00</b>   | <b>131,541.01</b>                  | <b>131,541.01</b>       | <b>131,541.01</b>     | <b>131,541.01</b>     | <b>131,541.01</b>     | <b>0.00</b>               |
|     | <b>BEBFE0619 APOYO AL DESARROLLO DE LA EDUCACION SUPERIOR UTM</b>     |               |                                    |                         |                       |                       |                       |                           |
| 550 | UNIVERSIDAD TECNOLÓGICA DE LA MIXTECA                                 | 0.00          | 490,400.00                         | 490,400.00              | 452,218.29            | 452,218.29            | 452,218.29            | 38,181.71                 |
|     | <b>TOTAL CLAVE DE FINANCIAMIENTO:</b>                                 | <b>0.00</b>   | <b>490,400.00</b>                  | <b>490,400.00</b>       | <b>452,218.29</b>     | <b>452,218.29</b>     | <b>452,218.29</b>     | <b>38,181.71</b>          |
|     | <b>BEBFE0719 APOYO AL DESARROLLO DE LA EDUCACION SUPERIOR UNCA</b>    |               |                                    |                         |                       |                       |                       |                           |
| 543 | UNIVERSIDAD DE LA CAÑADA  | 0.00          | 84,500.00                          | 84,500.00               | 84,500.00             | 84,500.00             | 84,500.00             | 0.00                      |
|     | <b>TOTAL CLAVE DE FINANCIAMIENTO:</b>                                 | <b>0.00</b>   | <b>84,500.00</b>                   | <b>84,500.00</b>        | <b>84,500.00</b>      | <b>84,500.00</b>      | <b>84,500.00</b>      | <b>0.00</b>               |
|     | <b>BEBFE0819 APOYO AL DESARROLLO DE LA EDUCACIÓN SUPERIOR UNSIS</b>   |               |                                    |                         |                       |                       |                       |                           |
| 546 | UNIVERSIDAD DE LA SIERRA SUR  | 0.00          | 183,750.00                         | 183,750.00              | 183,750.00            | 183,750.00            | 183,750.00            | 0.00                      |
|     | <b>TOTAL CLAVE DE FINANCIAMIENTO:</b>                                 | <b>0.00</b>   | <b>183,750.00</b>                  | <b>183,750.00</b>       | <b>183,750.00</b>     | <b>183,750.00</b>     | <b>183,750.00</b>     | <b>0.00</b>               |
|     | <b>BEBFE0919 APOYO AL DESARROLLO DE LA EDUCACIÓN SUPERIOR UNISTMO</b> |               |                                    |                         |                       |                       |                       |                           |
| 547 | UNIVERSIDAD DEL ISTMO   | 0.00          | 522,000.00                         | 522,000.00              | 322,668.66            | 322,668.66            | 322,668.66            | 199,331.34                |
|     | <b>TOTAL CLAVE DE FINANCIAMIENTO:</b>                                 | <b>0.00</b>   | <b>522,000.00</b>                  | <b>522,000.00</b>       | <b>322,668.66</b>     | <b>322,668.66</b>     | <b>322,668.66</b>     | <b>199,331.34</b>         |
|     | <b>BEBFF0119 PROGRAMA FORTALECIMIENTO DE LA CALIDAD EDUCATIVA</b>     |               |                                    |                         |                       |                       |                       |                           |
| 531 | INSTITUTO ESTATAL DE EDUCACIÓN PÚBLICA DE OAXACA                      | 0.00          | 8,919,831.33                       | 8,919,831.33            | 8,919,831.33          | 8,919,831.33          | 8,919,831.33          | 0.00                      |
|     | <b>TOTAL CLAVE DE FINANCIAMIENTO:</b>                                 | <b>0.00</b>   | <b>8,919,831.33</b>                | <b>8,919,831.33</b>     | <b>8,919,831.33</b>   | <b>8,919,831.33</b>   | <b>8,919,831.33</b>   | <b>0.00</b>               |
|     | <b>BEBFF0219 PROGRAMA NACIONAL DE INGLÉS</b>                          |               |                                    |                         |                       |                       |                       |                           |
| 531 | INSTITUTO ESTATAL DE EDUCACIÓN PÚBLICA DE OAXACA                      | 0.00          | 12,042,262.00                      | 12,042,262.00           | 12,042,262.00         | 12,042,262.00         | 12,042,262.00         | 0.00                      |
|     | <b>TOTAL CLAVE DE FINANCIAMIENTO:</b>                                 | <b>0.00</b>   | <b>12,042,262.00</b>               | <b>12,042,262.00</b>    | <b>12,042,262.00</b>  | <b>12,042,262.00</b>  | <b>12,042,262.00</b>  | <b>0.00</b>               |
|     | <b>BEBFF0319 PROGRAMA PARA LA INCLUSIÓN Y LA EQUIDAD EDUCATIVA</b>    |               |                                    |                         |                       |                       |                       |                           |
| 531 | INSTITUTO ESTATAL DE EDUCACIÓN PÚBLICA DE OAXACA                      | 0.00          | 17,187,189.90                      | 17,187,189.90           | 17,187,189.90         | 17,187,189.90         | 17,187,189.90         | 0.00                      |
|     | <b>TOTAL CLAVE DE FINANCIAMIENTO:</b>                                 | <b>0.00</b>   | <b>17,187,189.90</b>               | <b>17,187,189.90</b>    | <b>17,187,189.90</b>  | <b>17,187,189.90</b>  | <b>17,187,189.90</b>  | <b>0.00</b>               |
|     | <b>BEBFF0419 PROGRAMA NACIONAL DE BECAS</b>                           |               |                                    |                         |                       |                       |                       |                           |
| 531 | INSTITUTO ESTATAL DE EDUCACIÓN PÚBLICA DE OAXACA                      | 0.00          | 5,467,705.41                       | 5,467,705.41            | 5,467,705.41          | 5,467,705.41          | 5,467,705.41          | 0.00                      |
|     | <b>TOTAL CLAVE DE FINANCIAMIENTO:</b>                                 | <b>0.00</b>   | <b>5,467,705.41</b>                | <b>5,467,705.41</b>     | <b>5,467,705.41</b>   | <b>5,467,705.41</b>   | <b>5,467,705.41</b>   | <b>0.00</b>               |
|     | <b>BEBFF0518 PROGRAMA ESCUELAS DE TIEMPO COMPLETO</b>                 |               |                                    |                         |                       |                       |                       |                           |
| 531 | INSTITUTO ESTATAL DE EDUCACIÓN PÚBLICA DE OAXACA                      | 0.00          | 13,580,934.79                      | 13,580,934.79           | 13,580,934.79         | 13,580,934.79         | 13,580,934.79         | 0.00                      |
|     | <b>TOTAL CLAVE DE FINANCIAMIENTO:</b>                                 | <b>0.00</b>   | <b>13,580,934.79</b>               | <b>13,580,934.79</b>    | <b>13,580,934.79</b>  | <b>13,580,934.79</b>  | <b>13,580,934.79</b>  | <b>0.00</b>               |
|     | <b>BEBFF0519 PROGRAMA ESCUELAS DE TIEMPO COMPLETO</b>                 |               |                                    |                         |                       |                       |                       |                           |
| 531 | INSTITUTO ESTATAL DE EDUCACIÓN PÚBLICA DE OAXACA                      | 0.00          | 369,040,541.99                     | 369,040,541.99          | 369,040,541.99        | 367,503,952.18        | 367,503,952.18        | 0.00                      |
|     | <b>TOTAL CLAVE DE FINANCIAMIENTO:</b>                                 | <b>0.00</b>   | <b>369,040,541.99</b>              | <b>369,040,541.99</b>   | <b>369,040,541.99</b> | <b>367,503,952.18</b> | <b>367,503,952.18</b> | <b>0.00</b>               |
|     | <b>BEBFF0618 PROGRAMA NACIONAL DE CONVIVENCIA ESCOLAR</b>             |               |                                    |                         |                       |                       |                       |                           |
| 531 | INSTITUTO ESTATAL DE EDUCACIÓN PÚBLICA DE OAXACA                      | 0.00          | 1,867,214.00                       | 1,867,214.00            | 1,867,214.00          | 1,867,214.00          | 1,867,214.00          | 0.00                      |
|     | <b>TOTAL CLAVE DE FINANCIAMIENTO:</b>                                 | <b>0.00</b>   | <b>1,867,214.00</b>                | <b>1,867,214.00</b>     | <b>1,867,214.00</b>   | <b>1,867,214.00</b>   | <b>1,867,214.00</b>   | <b>0.00</b>               |



**CUARTO INFORME TRIMESTRAL 2019**  
**DEL 1° DE ENERO AL 31 DE DICIEMBRE**  
**ESTADO ANALITICO DEL EJERCICIO DEL PRESUPUESTO DE EGRESOS**  
**RESUMEN POR CVEFIN- UR (GENERAL)**



**SEFIN**  
 Secretaría de  
 Finanzas

| Cve              | Concepto  | Aprobado<br>1 | Ampliaciones /<br>Reducciones<br>2 | Modificado<br>3 = (1+2) | Devengado<br>4      | Ejercido<br>5       | Pagado<br>6         | Subejercicio<br>7 = (3-4) |
|------------------|---|---------------|------------------------------------|-------------------------|---------------------|---------------------|---------------------|---------------------------|
| <b>BEBFF0619</b> | <b>PROGRAMA NACIONAL DE CONVIVENCIA ESCOLAR</b>                     |               |                                    |                         |                     |                     |                     |                           |
| 531              | INSTITUTO ESTATAL DE EDUCACIÓN PÚBLICA DE OAXACA                    | 0.00          | 4,570,275.12                       | 4,570,275.12            | 4,570,275.12        | 4,570,275.12        | 4,570,275.12        | 0.00                      |
|                  | <b>TOTAL CLAVE DE FINANCIAMIENTO:</b>                               | <b>0.00</b>   | <b>4,570,275.12</b>                | <b>4,570,275.12</b>     | <b>4,570,275.12</b> | <b>4,570,275.12</b> | <b>4,570,275.12</b> | <b>0.00</b>               |
| <b>BEBFG0116</b> | <b>PROGRAMA PARA LA INCLUSIÓN Y EQUIDAD EDUCATIVA</b>               |               |                                    |                         |                     |                     |                     |                           |
|                  | <b>UNIVERSIDAD DE LA COSTA</b>                                      |               |                                    |                         |                     |                     |                     |                           |
| 115              | INVERSIÓN, PREVISIÓN Y PARIPASU                                     | 0.00          | 3.65                               | 3.65                    | 0.00                | 0.00                | 0.00                | 3.65                      |
|                  | <b>TOTAL CLAVE DE FINANCIAMIENTO:</b>                               | <b>0.00</b>   | <b>3.65</b>                        | <b>3.65</b>             | <b>0.00</b>         | <b>0.00</b>         | <b>0.00</b>         | <b>3.65</b>               |
| <b>BEBFG0118</b> | <b>PROGRAMA PARA LA INCLUSIÓN Y EQUIDAD EDUCATIVA</b>               |               |                                    |                         |                     |                     |                     |                           |
|                  | <b>UNIVERSIDAD DE LA COSTA</b>                                      |               |                                    |                         |                     |                     |                     |                           |
| 544              | UNIVERSIDAD DE LA COSTA   | 0.00          | 1,719,309.00                       | 1,719,309.00            | 1,719,309.00        | 1,719,309.00        | 1,719,309.00        | 0.00                      |
|                  | <b>TOTAL CLAVE DE FINANCIAMIENTO:</b>                               | <b>0.00</b>   | <b>1,719,309.00</b>                | <b>1,719,309.00</b>     | <b>1,719,309.00</b> | <b>1,719,309.00</b> | <b>1,719,309.00</b> | <b>0.00</b>               |
| <b>BEBFG0318</b> | <b>PROGRAMA PARA LA INCLUSION Y EQUIDAD EDUCATIVA</b>               |               |                                    |                         |                     |                     |                     |                           |
|                  | <b>NOVAUNIVERSITAS</b>  |               |                                    |                         |                     |                     |                     |                           |
| 538              | NOVAUNIVERSITAS   | 0.00          | 451,284.00                         | 451,284.00              | 451,284.00          | 451,284.00          | 451,284.00          | 0.00                      |
|                  | <b>TOTAL CLAVE DE FINANCIAMIENTO:</b>                               | <b>0.00</b>   | <b>451,284.00</b>                  | <b>451,284.00</b>       | <b>451,284.00</b>   | <b>451,284.00</b>   | <b>451,284.00</b>   | <b>0.00</b>               |
| <b>BEBFG0319</b> | <b>PROGRAMA PARA LA INCLUSION Y EQUIDAD EDUCATIVA</b>               |               |                                    |                         |                     |                     |                     |                           |
|                  | <b>NOVAUNIVERSITAS</b>  |               |                                    |                         |                     |                     |                     |                           |
| 538              | NOVAUNIVERSITAS   | 0.00          | 1,026,880.96                       | 1,026,880.96            | 0.00                | 0.00                | 0.00                | 1,026,880.96              |
|                  | <b>TOTAL CLAVE DE FINANCIAMIENTO:</b>                               | <b>0.00</b>   | <b>1,026,880.96</b>                | <b>1,026,880.96</b>     | <b>0.00</b>         | <b>0.00</b>         | <b>0.00</b>         | <b>1,026,880.96</b>       |
| <b>BEBFG0418</b> | <b>PROGRAMA PARA LA INCLUSION Y EQUIDAD EDUCATIVA</b>               |               |                                    |                         |                     |                     |                     |                           |
|                  | <b>UABJO</b>  |               |                                    |                         |                     |                     |                     |                           |
| 403              | UNIVERSIDAD AUTÓNOMA "BENITO JUÁREZ" DE OAXACA                      | 0.00          | 170,000.00                         | 170,000.00              | 170,000.00          | 170,000.00          | 170,000.00          | 0.00                      |
|                  | <b>TOTAL CLAVE DE FINANCIAMIENTO:</b>                               | <b>0.00</b>   | <b>170,000.00</b>                  | <b>170,000.00</b>       | <b>170,000.00</b>   | <b>170,000.00</b>   | <b>170,000.00</b>   | <b>0.00</b>               |
| <b>BEBFG0518</b> | <b>PROGRAMA PARA LA INCLUSION Y EQUIDAD EDUCATIVA</b>               |               |                                    |                         |                     |                     |                     |                           |
|                  | <b>UNISIS</b>   |               |                                    |                         |                     |                     |                     |                           |
| 546              | UNIVERSIDAD DE LA SIERRA SUR  | 0.00          | 1,739,894.00                       | 1,739,894.00            | 1,739,894.00        | 1,739,894.00        | 1,739,894.00        | 0.00                      |
|                  | <b>TOTAL CLAVE DE FINANCIAMIENTO:</b>                               | <b>0.00</b>   | <b>1,739,894.00</b>                | <b>1,739,894.00</b>     | <b>1,739,894.00</b> | <b>1,739,894.00</b> | <b>1,739,894.00</b> | <b>0.00</b>               |
| <b>BEBFG0618</b> | <b>PROGRAMA PARA LA INCLUSION Y EQUIDAD EDUCATIVA</b>               |               |                                    |                         |                     |                     |                     |                           |
|                  | <b>UNIVERSIDAD DE CHALCATONGO</b>                                   |               |                                    |                         |                     |                     |                     |                           |
| 542              | UNIVERSIDAD DE CHALCATONGO  | 0.00          | 2,044,147.00                       | 2,044,147.00            | 2,044,147.00        | 2,044,147.00        | 2,044,147.00        | 0.00                      |
|                  | <b>TOTAL CLAVE DE FINANCIAMIENTO:</b>                               | <b>0.00</b>   | <b>2,044,147.00</b>                | <b>2,044,147.00</b>     | <b>2,044,147.00</b> | <b>2,044,147.00</b> | <b>2,044,147.00</b> | <b>0.00</b>               |
| <b>BEBFG0718</b> | <b>INCLUSION Y EQUIDAD EDUCATIVA UNPA</b>                           |               |                                    |                         |                     |                     |                     |                           |
| 549              | UNIVERSIDAD DEL PAPALOAPAN  | 0.00          | 2,098,000.00                       | 2,098,000.00            | 2,098,000.00        | 2,098,000.00        | 2,098,000.00        | 0.00                      |
|                  | <b>TOTAL CLAVE DE FINANCIAMIENTO:</b>                               | <b>0.00</b>   | <b>2,098,000.00</b>                | <b>2,098,000.00</b>     | <b>2,098,000.00</b> | <b>2,098,000.00</b> | <b>2,098,000.00</b> | <b>0.00</b>               |
| <b>BEBFG0818</b> | <b>INCLUSION Y EQUIDAD EDUCATIVA INSTITUTO</b>                      |               |                                    |                         |                     |                     |                     |                           |
|                  | <b>TECNOLOGICO DE SALINA CRUZ</b>                                   |               |                                    |                         |                     |                     |                     |                           |
| 532              | INSTITUTO OAXAQUEÑO CONSTRUCTOR DE INFRAESTRUCTURA FÍSICA EDUCATIVA | 0.00          | 1,589,200.00                       | 1,589,200.00            | 1,589,123.44        | 1,589,123.44        | 0.00                | 76.56                     |
|                  | <b>TOTAL CLAVE DE FINANCIAMIENTO:</b>                               | <b>0.00</b>   | <b>1,589,200.00</b>                | <b>1,589,200.00</b>     | <b>1,589,123.44</b> | <b>1,589,123.44</b> | <b>0.00</b>         | <b>76.56</b>              |
| <b>BEBFG0918</b> | <b>INCLUSION Y EQUIDAD EDUCATIVA INSTITUTO</b>                      |               |                                    |                         |                     |                     |                     |                           |
|                  | <b>TECNOLOGICO DE PINOTEPA</b>                                      |               |                                    |                         |                     |                     |                     |                           |
| 532              | INSTITUTO OAXAQUEÑO CONSTRUCTOR DE INFRAESTRUCTURA FÍSICA EDUCATIVA | 0.00          | 299,000.00                         | 299,000.00              | 299,000.00          | 299,000.00          | 0.00                | 0.00                      |
|                  | <b>TOTAL CLAVE DE FINANCIAMIENTO:</b>                               | <b>0.00</b>   | <b>299,000.00</b>                  | <b>299,000.00</b>       | <b>299,000.00</b>   | <b>299,000.00</b>   | <b>0.00</b>         | <b>0.00</b>               |
| <b>BEBFG1018</b> | <b>INCLUSION Y EQUIDAD EDUCATIVA INSTITUTO</b>                      |               |                                    |                         |                     |                     |                     |                           |
|                  | <b>TECNOLOGICO DEL VALLE DE ETLA</b>                                |               |                                    |                         |                     |                     |                     |                           |
| 532              | INSTITUTO OAXAQUEÑO CONSTRUCTOR DE INFRAESTRUCTURA FÍSICA EDUCATIVA | 0.00          | 1,161,508.00                       | 1,161,508.00            | 1,160,790.04        | 1,160,790.04        | 725,309.80          | 717.96                    |
|                  | <b>TOTAL CLAVE DE FINANCIAMIENTO:</b>                               | <b>0.00</b>   | <b>1,161,508.00</b>                | <b>1,161,508.00</b>     | <b>1,160,790.04</b> | <b>1,160,790.04</b> | <b>725,309.80</b>   | <b>717.96</b>             |
| <b>BEBFG1119</b> | <b>PROGRAMA PARA LA INCLUSION Y EQUIDAD EDUCATIVA</b>               |               |                                    |                         |                     |                     |                     |                           |
|                  | <b>UMAR</b>   |               |                                    |                         |                     |                     |                     |                           |
| 548              | UNIVERSIDAD DEL MAR   | 0.00          | 1,435,274.49                       | 1,435,274.49            | 182,331.01          | 182,331.01          | 182,331.01          | 1,252,943.48              |
|                  | <b>TOTAL CLAVE DE FINANCIAMIENTO:</b>                               | <b>0.00</b>   | <b>1,435,274.49</b>                | <b>1,435,274.49</b>     | <b>182,331.01</b>   | <b>182,331.01</b>   | <b>182,331.01</b>   | <b>1,252,943.48</b>       |
| <b>BEBFG1219</b> | <b>PROGRAMA PARA LA INCLUSION Y EQUIDAD EDUCATIVA</b>               |               |                                    |                         |                     |                     |                     |                           |
|                  | <b>UNIVERSIDAD DE CAÑADA</b>  |               |                                    |                         |                     |                     |                     |                           |

**CUARTO INFORME TRIMESTRAL 2019**  
**DEL 1° DE ENERO AL 31 DE DICIEMBRE**  
**ESTADO ANALITICO DEL EJERCICIO DEL PRESUPUESTO DE EGRESOS**  
**RESUMEN POR CVEFIN- UR (GENERAL)**



**SEFIN**  
 Secretaría de  
 Finanzas

| Cve              | Concepto  | Aprobado<br>1 | Ampliaciones /<br>Reducciones<br>2 | Modificado<br>3 = (1+2) | Devengado<br>4      | Ejercido<br>5       | Pagado<br>6         | Subejercicio<br>7 = (3-4) |
|------------------|---|---------------|------------------------------------|-------------------------|---------------------|---------------------|---------------------|---------------------------|
| <b>BEBFG1219</b> | <b>PROGRAMA PARA LA INCLUSION Y EQUIDAD EDUCATIVA</b> |               |                                    |                         |                     |                     |                     |                           |
|                  | <b>UNIVERSIDAD DE CAÑADA</b>                          |               |                                    |                         |                     |                     |                     |                           |
| 543              | UNIVERSIDAD DE LA CAÑADA                              | 0.00          | 1,211,042.04                       | 1,211,042.04            | 0.00                | 0.00                | 0.00                | 1,211,042.04              |
|                  | <b>TOTAL CLAVE DE FINANCIAMIENTO:</b>                 | <b>0.00</b>   | <b>1,211,042.04</b>                | <b>1,211,042.04</b>     | <b>0.00</b>         | <b>0.00</b>         | <b>0.00</b>         | <b>1,211,042.04</b>       |
| <b>BEBFG1319</b> | <b>PROGRAMA PARA LA INCLUSION Y EQUIDAD EDUCATIVA</b> |               |                                    |                         |                     |                     |                     |                           |
|                  | <b>UTM</b>  |               |                                    |                         |                     |                     |                     |                           |
| 550              | UNIVERSIDAD TECNOLÓGICA DE LA MIXTECA                 | 0.00          | 1,213,678.38                       | 1,213,678.38            | 1,170,239.17        | 1,170,239.17        | 1,170,239.17        | 43,439.21                 |
|                  | <b>TOTAL CLAVE DE FINANCIAMIENTO:</b>                 | <b>0.00</b>   | <b>1,213,678.38</b>                | <b>1,213,678.38</b>     | <b>1,170,239.17</b> | <b>1,170,239.17</b> | <b>1,170,239.17</b> | <b>43,439.21</b>          |
| <b>BEBFG1419</b> | <b>PROGRAMA PARA LA INCLUSION Y EQUIDAD EDUCATIVA</b> |               |                                    |                         |                     |                     |                     |                           |
|                  | <b>UNISTMO</b>  |               |                                    |                         |                     |                     |                     |                           |
| 547              | UNIVERSIDAD DEL ISTMO                                 | 0.00          | 577,910.00                         | 577,910.00              | 0.00                | 0.00                | 0.00                | 577,910.00                |
|                  | <b>TOTAL CLAVE DE FINANCIAMIENTO:</b>                 | <b>0.00</b>   | <b>577,910.00</b>                  | <b>577,910.00</b>       | <b>0.00</b>         | <b>0.00</b>         | <b>0.00</b>         | <b>577,910.00</b>         |
| <b>BEBFH0318</b> | <b>PROGRAMA PARA LA INCLUSION Y EQUIDAD EDUCATIVA</b> |               |                                    |                         |                     |                     |                     |                           |
|                  | <b>UNIS PRODUCTOS FINANCIEROS</b>                     |               |                                    |                         |                     |                     |                     |                           |
| 546              | UNIVERSIDAD DE LA SIERRA SUR                          | 0.00          | 50,087.15                          | 50,087.15               | 50,087.15           | 50,087.15           | 50,087.15           | 0.00                      |
|                  | <b>TOTAL CLAVE DE FINANCIAMIENTO:</b>                 | <b>0.00</b>   | <b>50,087.15</b>                   | <b>50,087.15</b>        | <b>50,087.15</b>    | <b>50,087.15</b>    | <b>50,087.15</b>    | <b>0.00</b>               |
| <b>BEBFH0519</b> | <b>PRODEP UABJO PRODUCTOS FINANCIEROS</b>             |               |                                    |                         |                     |                     |                     |                           |
| 403              | UNIVERSIDAD AUTÓNOMA "BENITO JUÁREZ" DE OAXACA        | 0.00          | 961.82                             | 961.82                  | 961.82              | 961.82              | 961.82              | 0.00                      |
|                  | <b>TOTAL CLAVE DE FINANCIAMIENTO:</b>                 | <b>0.00</b>   | <b>961.82</b>                      | <b>961.82</b>           | <b>961.82</b>       | <b>961.82</b>       | <b>961.82</b>       | <b>0.00</b>               |
| <b>BEBFK0117</b> | <b>PRODEP UNIVERSIDAD DEL MAR</b>                     |               |                                    |                         |                     |                     |                     |                           |
| 548              | UNIVERSIDAD DEL MAR                                   | 0.00          | 327,573.43                         | 327,573.43              | 327,573.43          | 327,573.43          | 327,573.43          | 0.00                      |
|                  | <b>TOTAL CLAVE DE FINANCIAMIENTO:</b>                 | <b>0.00</b>   | <b>327,573.43</b>                  | <b>327,573.43</b>       | <b>327,573.43</b>   | <b>327,573.43</b>   | <b>327,573.43</b>   | <b>0.00</b>               |
| <b>BEBFK0118</b> | <b>PRODEP UNIVERSIDAD DEL MAR</b>                     |               |                                    |                         |                     |                     |                     |                           |
| 548              | UNIVERSIDAD DEL MAR                                   | 0.00          | 303,170.69                         | 303,170.69              | 303,170.69          | 303,170.69          | 303,170.69          | 0.00                      |
|                  | <b>TOTAL CLAVE DE FINANCIAMIENTO:</b>                 | <b>0.00</b>   | <b>303,170.69</b>                  | <b>303,170.69</b>       | <b>303,170.69</b>   | <b>303,170.69</b>   | <b>303,170.69</b>   | <b>0.00</b>               |
| <b>BEBFK0119</b> | <b>PRODEP UNIVERSIDAD DEL MAR</b>                     |               |                                    |                         |                     |                     |                     |                           |
| 548              | UNIVERSIDAD DEL MAR                                   | 0.00          | 617,973.83                         | 617,973.83              | 302,531.05          | 302,531.05          | 302,531.05          | 315,442.78                |
|                  | <b>TOTAL CLAVE DE FINANCIAMIENTO:</b>                 | <b>0.00</b>   | <b>617,973.83</b>                  | <b>617,973.83</b>       | <b>302,531.05</b>   | <b>302,531.05</b>   | <b>302,531.05</b>   | <b>315,442.78</b>         |
| <b>BEBFK0217</b> | <b>PRODEP UNIVERSIDAD DE LA SIERRA SUR</b>            |               |                                    |                         |                     |                     |                     |                           |
| 546              | UNIVERSIDAD DE LA SIERRA SUR                          | 0.00          | 535,251.74                         | 535,251.74              | 520,550.24          | 520,550.24          | 520,550.24          | 14,701.50                 |
|                  | <b>TOTAL CLAVE DE FINANCIAMIENTO:</b>                 | <b>0.00</b>   | <b>535,251.74</b>                  | <b>535,251.74</b>       | <b>520,550.24</b>   | <b>520,550.24</b>   | <b>520,550.24</b>   | <b>14,701.50</b>          |
| <b>BEBFK0218</b> | <b>PRODEP UNIVERSIDAD DE LA SIERRA SUR</b>            |               |                                    |                         |                     |                     |                     |                           |
| 546              | UNIVERSIDAD DE LA SIERRA SUR                          | 0.00          | 2,075,616.00                       | 2,075,616.00            | 958,853.46          | 958,853.46          | 958,853.46          | 1,116,762.54              |
|                  | <b>TOTAL CLAVE DE FINANCIAMIENTO:</b>                 | <b>0.00</b>   | <b>2,075,616.00</b>                | <b>2,075,616.00</b>     | <b>958,853.46</b>   | <b>958,853.46</b>   | <b>958,853.46</b>   | <b>1,116,762.54</b>       |
| <b>BEBFK0219</b> | <b>PRODEP UNIVERSIDAD DE LA SIERRA SUR</b>            |               |                                    |                         |                     |                     |                     |                           |
| 546              | UNIVERSIDAD DE LA SIERRA SUR                          | 0.00          | 672,018.88                         | 672,018.88              | 144,023.55          | 144,023.55          | 144,023.55          | 527,995.33                |
|                  | <b>TOTAL CLAVE DE FINANCIAMIENTO:</b>                 | <b>0.00</b>   | <b>672,018.88</b>                  | <b>672,018.88</b>       | <b>144,023.55</b>   | <b>144,023.55</b>   | <b>144,023.55</b>   | <b>527,995.33</b>         |
| <b>BEBFK0318</b> | <b>PRODEP UNIVERSIDAD DE LA SIERRA JUAREZ</b>         |               |                                    |                         |                     |                     |                     |                           |
| 545              | UNIVERSIDAD DE LA SIERRA JUÁREZ                       | 0.00          | 813,911.13                         | 813,911.13              | 540,992.31          | 540,992.31          | 540,992.31          | 272,918.82                |
|                  | <b>TOTAL CLAVE DE FINANCIAMIENTO:</b>                 | <b>0.00</b>   | <b>813,911.13</b>                  | <b>813,911.13</b>       | <b>540,992.31</b>   | <b>540,992.31</b>   | <b>540,992.31</b>   | <b>272,918.82</b>         |
| <b>BEBFK0319</b> | <b>PRODEP UNIVERSIDAD DE LA SIERRA JUAREZ</b>         |               |                                    |                         |                     |                     |                     |                           |
| 545              | UNIVERSIDAD DE LA SIERRA JUÁREZ                       | 0.00          | 611,519.09                         | 611,519.09              | 26,472.65           | 26,472.65           | 26,472.65           | 585,046.44                |
|                  | <b>TOTAL CLAVE DE FINANCIAMIENTO:</b>                 | <b>0.00</b>   | <b>611,519.09</b>                  | <b>611,519.09</b>       | <b>26,472.65</b>    | <b>26,472.65</b>    | <b>26,472.65</b>    | <b>585,046.44</b>         |
| <b>BEBFK0418</b> | <b>PRODEP UNIVERSIDAD DEL PAPALOAPAN</b>              |               |                                    |                         |                     |                     |                     |                           |
| 549              | UNIVERSIDAD DEL PAPALOAPAN                            | 0.00          | 982,426.54                         | 982,426.54              | 491,066.68          | 491,066.68          | 491,066.68          | 491,359.86                |
|                  | <b>TOTAL CLAVE DE FINANCIAMIENTO:</b>                 | <b>0.00</b>   | <b>982,426.54</b>                  | <b>982,426.54</b>       | <b>491,066.68</b>   | <b>491,066.68</b>   | <b>491,066.68</b>   | <b>491,359.86</b>         |
| <b>BEBFK0419</b> | <b>PRODEP UNIVERSIDAD DEL PAPALOAPAN</b>              |               |                                    |                         |                     |                     |                     |                           |
| 549              | UNIVERSIDAD DEL PAPALOAPAN                            | 0.00          | 961,176.29                         | 961,176.29              | 342,078.61          | 342,078.61          | 342,078.61          | 619,097.68                |
|                  | <b>TOTAL CLAVE DE FINANCIAMIENTO:</b>                 | <b>0.00</b>   | <b>961,176.29</b>                  | <b>961,176.29</b>       | <b>342,078.61</b>   | <b>342,078.61</b>   | <b>342,078.61</b>   | <b>619,097.68</b>         |
| <b>BEBFK0517</b> | <b>PRODEP UNIVERSIDAD TECNOLÓGICA DE LA MIXTECA</b>   |               |                                    |                         |                     |                     |                     |                           |
| 550              | UNIVERSIDAD TECNOLÓGICA DE LA MIXTECA                 | 0.00          | 647,827.43                         | 647,827.43              | 647,827.43          | 647,827.43          | 647,827.43          | 0.00                      |
|                  | <b>TOTAL CLAVE DE FINANCIAMIENTO:</b>                 | <b>0.00</b>   | <b>647,827.43</b>                  | <b>647,827.43</b>       | <b>647,827.43</b>   | <b>647,827.43</b>   | <b>647,827.43</b>   | <b>0.00</b>               |

**CUARTO INFORME TRIMESTRAL 2019**  
**DEL 1° DE ENERO AL 31 DE DICIEMBRE**  
**ESTADO ANALITICO DEL EJERCICIO DEL PRESUPUESTO DE EGRESOS**  
**RESUMEN POR CVEFIN- UR (GENERAL)**



**SEFIN**  
 Secretaría de  
 Finanzas

| Cve              | Concepto  | Aprobado<br>1 | Ampliaciones /<br>Reducciones<br>2 | Modificado<br>3 = (1+2) | Devengado<br>4      | Ejercido<br>5       | Pagado<br>6         | Subejercicio<br>7 = (3-4) |
|------------------|---|---------------|------------------------------------|-------------------------|---------------------|---------------------|---------------------|---------------------------|
| <b>BEBFK0518</b> | <b>PRODEP UNIVERSIDAD TECNOLÓGICA DE LA MIXTECA</b>   |               |                                    |                         |                     |                     |                     |                           |
| 550              | UNIVERSIDAD TECNOLÓGICA DE LA MIXTECA   | 0.00          | 1,584,745.00                       | 1,584,745.00            | 486,447.09          | 486,447.09          | 486,447.09          | 1,098,297.91              |
|                  | <b>TOTAL CLAVE DE FINANCIAMIENTO:</b>   | <b>0.00</b>   | <b>1,584,745.00</b>                | <b>1,584,745.00</b>     | <b>486,447.09</b>   | <b>486,447.09</b>   | <b>486,447.09</b>   | <b>1,098,297.91</b>       |
| <b>BEBFK0519</b> | <b>PRODEP UNIVERSIDAD TECNOLÓGICA DE LA MIXTECA</b>   |               |                                    |                         |                     |                     |                     |                           |
| 550              | UNIVERSIDAD TECNOLÓGICA DE LA MIXTECA   | 0.00          | 2,931,689.85                       | 2,931,689.85            | 1,321,220.74        | 1,321,220.74        | 1,321,220.74        | 1,610,469.11              |
|                  | <b>TOTAL CLAVE DE FINANCIAMIENTO:</b>   | <b>0.00</b>   | <b>2,931,689.85</b>                | <b>2,931,689.85</b>     | <b>1,321,220.74</b> | <b>1,321,220.74</b> | <b>1,321,220.74</b> | <b>1,610,469.11</b>       |
| <b>BEBFK0616</b> | <b>PRODEP UNIVERSIDAD DEL ISTMO</b>   |               |                                    |                         |                     |                     |                     |                           |
| 547              | UNIVERSIDAD DEL ISTMO   | 0.00          | 912,975.48                         | 912,975.48              | 912,975.48          | 912,975.48          | 912,975.48          | 0.00                      |
|                  | <b>TOTAL CLAVE DE FINANCIAMIENTO:</b>   | <b>0.00</b>   | <b>912,975.48</b>                  | <b>912,975.48</b>       | <b>912,975.48</b>   | <b>912,975.48</b>   | <b>912,975.48</b>   | <b>0.00</b>               |
| <b>BEBFK0617</b> | <b>PRODEP UNIVERSIDAD DEL ISTMO</b>   |               |                                    |                         |                     |                     |                     |                           |
| 547              | UNIVERSIDAD DEL ISTMO   | 0.00          | 82,447.97                          | 82,447.97               | 82,447.97           | 82,447.97           | 82,447.97           | 0.00                      |
|                  | <b>TOTAL CLAVE DE FINANCIAMIENTO:</b>   | <b>0.00</b>   | <b>82,447.97</b>                   | <b>82,447.97</b>        | <b>82,447.97</b>    | <b>82,447.97</b>    | <b>82,447.97</b>    | <b>0.00</b>               |
| <b>BEBFK0618</b> | <b>PRODEP UNIVERSIDAD DEL ISTMO</b>   |               |                                    |                         |                     |                     |                     |                           |
| 547              | UNIVERSIDAD DEL ISTMO   | 0.00          | 1,002,504.38                       | 1,002,504.38            | 218,089.79          | 218,089.79          | 218,089.79          | 784,414.59                |
|                  | <b>TOTAL CLAVE DE FINANCIAMIENTO:</b>   | <b>0.00</b>   | <b>1,002,504.38</b>                | <b>1,002,504.38</b>     | <b>218,089.79</b>   | <b>218,089.79</b>   | <b>218,089.79</b>   | <b>784,414.59</b>         |
| <b>BEBFK0619</b> | <b>PRODEP UNIVERSIDAD DEL ISTMO</b>   |               |                                    |                         |                     |                     |                     |                           |
| 547              | UNIVERSIDAD DEL ISTMO   | 0.00          | 412,844.01                         | 412,844.01              | 84,072.60           | 84,072.60           | 84,072.60           | 328,771.41                |
|                  | <b>TOTAL CLAVE DE FINANCIAMIENTO:</b>   | <b>0.00</b>   | <b>412,844.01</b>                  | <b>412,844.01</b>       | <b>84,072.60</b>    | <b>84,072.60</b>    | <b>84,072.60</b>    | <b>328,771.41</b>         |
| <b>BEBFK0718</b> | <b>PRODEP UNIVERSIDAD DE LA CAÑADA</b>  |               |                                    |                         |                     |                     |                     |                           |
| 543              | UNIVERSIDAD DE LA CAÑADA  | 0.00          | 587,881.35                         | 587,881.35              | 587,881.35          | 587,881.35          | 587,881.35          | 0.00                      |
|                  | <b>TOTAL CLAVE DE FINANCIAMIENTO:</b>   | <b>0.00</b>   | <b>587,881.35</b>                  | <b>587,881.35</b>       | <b>587,881.35</b>   | <b>587,881.35</b>   | <b>587,881.35</b>   | <b>0.00</b>               |
| <b>BEBFK0719</b> | <b>PRODEP UNIVERSIDAD DE LA CAÑADA</b>  |               |                                    |                         |                     |                     |                     |                           |
| 543              | UNIVERSIDAD DE LA CAÑADA  | 0.00          | 99,091.06                          | 99,091.06               | 65,657.33           | 65,657.33           | 65,657.33           | 33,433.73                 |
|                  | <b>TOTAL CLAVE DE FINANCIAMIENTO:</b>   | <b>0.00</b>   | <b>99,091.06</b>                   | <b>99,091.06</b>        | <b>65,657.33</b>    | <b>65,657.33</b>    | <b>65,657.33</b>    | <b>33,433.73</b>          |
| <b>BEBFK0917</b> | <b>PRODEP UNIVERSIDAD TECNOLÓGICA DE LOS VALLES CENTRALES DE OAXACA</b>                         |               |                                    |                         |                     |                     |                     |                           |
| 552              | UNIVERSIDAD TECNOLÓGICA DE LOS VALLES CENTRALES   | 0.00          | 130,000.00                         | 130,000.00              | 0.00                | 0.00                | 0.00                | 130,000.00                |
|                  | <b>TOTAL CLAVE DE FINANCIAMIENTO:</b>   | <b>0.00</b>   | <b>130,000.00</b>                  | <b>130,000.00</b>       | <b>0.00</b>         | <b>0.00</b>         | <b>0.00</b>         | <b>130,000.00</b>         |
| <b>BEBFK1019</b> | <b>PRODEP UABJO</b>   |               |                                    |                         |                     |                     |                     |                           |
| 403              | UNIVERSIDAD AUTÓNOMA "BENITO JUÁREZ" DE OAXACA  | 0.00          | 1,036,923.65                       | 1,036,923.65            | 1,036,923.65        | 1,036,923.65        | 1,036,923.65        | 0.00                      |
|                  | <b>TOTAL CLAVE DE FINANCIAMIENTO:</b>   | <b>0.00</b>   | <b>1,036,923.65</b>                | <b>1,036,923.65</b>     | <b>1,036,923.65</b> | <b>1,036,923.65</b> | <b>1,036,923.65</b> | <b>0.00</b>               |
| <b>BEBFK1119</b> | <b>PROGRAMA PARA EL DESARROLLO PROFESIONAL DOCENTE</b>  |               |                                    |                         |                     |                     |                     |                           |
| 531              | INSTITUTO ESTATAL DE EDUCACIÓN PÚBLICA DE OAXACA  | 0.00          | 6,276,998.35                       | 6,276,998.35            | 6,276,998.35        | 6,276,998.35        | 6,276,998.35        | 0.00                      |
|                  | <b>TOTAL CLAVE DE FINANCIAMIENTO:</b>   | <b>0.00</b>   | <b>6,276,998.35</b>                | <b>6,276,998.35</b>     | <b>6,276,998.35</b> | <b>6,276,998.35</b> | <b>6,276,998.35</b> | <b>0.00</b>               |
| <b>BEBFL0119</b> | <b>CARRERA DOCENTE UABJO</b>  |               |                                    |                         |                     |                     |                     |                           |
| 403              | UNIVERSIDAD AUTÓNOMA "BENITO JUÁREZ" DE OAXACA  | 0.00          | 1,436,476.00                       | 1,436,476.00            | 1,436,476.00        | 1,436,476.00        | 1,436,476.00        | 0.00                      |
|                  | <b>TOTAL CLAVE DE FINANCIAMIENTO:</b>   | <b>0.00</b>   | <b>1,436,476.00</b>                | <b>1,436,476.00</b>     | <b>1,436,476.00</b> | <b>1,436,476.00</b> | <b>1,436,476.00</b> | <b>0.00</b>               |
| <b>BEBFM0619</b> | <b>CONADE ALTO RENDIMIENTO</b>  |               |                                    |                         |                     |                     |                     |                           |
| 510              | COMISIÓN ESTATAL DE CULTURA FÍSICA Y DEPORTE  | 0.00          | 1,790,000.00                       | 1,790,000.00            | 1,790,000.00        | 1,790,000.00        | 0.00                | 0.00                      |
|                  | <b>TOTAL CLAVE DE FINANCIAMIENTO:</b>   | <b>0.00</b>   | <b>1,790,000.00</b>                | <b>1,790,000.00</b>     | <b>1,790,000.00</b> | <b>1,790,000.00</b> | <b>0.00</b>         | <b>0.00</b>               |
| <b>BEBFM0719</b> | <b>CENTROS DEL DEPORTE ESCOLAR Y MUNICIPAL CONADE</b>   |               |                                    |                         |                     |                     |                     |                           |
| 510              | COMISIÓN ESTATAL DE CULTURA FÍSICA Y DEPORTE  | 0.00          | 6,129,750.00                       | 6,129,750.00            | 6,129,750.00        | 6,129,750.00        | 6,021,642.08        | 0.00                      |
|                  | <b>TOTAL CLAVE DE FINANCIAMIENTO:</b>   | <b>0.00</b>   | <b>6,129,750.00</b>                | <b>6,129,750.00</b>     | <b>6,129,750.00</b> | <b>6,129,750.00</b> | <b>6,021,642.08</b> | <b>0.00</b>               |
| <b>BEBFM0819</b> | <b>APOYO PARA LOS PROGRAMAS CONVENIDOS CON LA COMISIÓN NACIONAL DE CULTURA FÍSICA Y DEPORTE</b> |               |                                    |                         |                     |                     |                     |                           |
| 510              | COMISIÓN ESTATAL DE CULTURA FÍSICA Y DEPORTE  | 0.00          | 2,500,000.00                       | 2,500,000.00            | 2,500,000.00        | 2,500,000.00        | 0.00                | 0.00                      |
|                  | <b>TOTAL CLAVE DE FINANCIAMIENTO:</b>   | <b>0.00</b>   | <b>2,500,000.00</b>                | <b>2,500,000.00</b>     | <b>2,500,000.00</b> | <b>2,500,000.00</b> | <b>0.00</b>         | <b>0.00</b>               |
| <b>BEBFZ0219</b> | <b>PROGRAMA DE LA REFORMA EDUCATIVA</b>   |               |                                    |                         |                     |                     |                     |                           |
| 531              | INSTITUTO ESTATAL DE EDUCACIÓN PÚBLICA DE OAXACA  | 0.00          | 2,560,855.51                       | 2,560,855.51            | 2,560,855.51        | 2,560,855.51        | 2,560,855.51        | 0.00                      |
|                  | <b>TOTAL CLAVE DE FINANCIAMIENTO:</b>   | <b>0.00</b>   | <b>2,560,855.51</b>                | <b>2,560,855.51</b>     | <b>2,560,855.51</b> | <b>2,560,855.51</b> | <b>2,560,855.51</b> | <b>0.00</b>               |
| <b>BEBFZ0316</b> | <b>FONDO DE AUTONOMÍA DE GESTIÓN</b>  |               |                                    |                         |                     |                     |                     |                           |

**CUARTO INFORME TRIMESTRAL 2019**  
**DEL 1° DE ENERO AL 31 DE DICIEMBRE**  
**ESTADO ANALITICO DEL EJERCICIO DEL PRESUPUESTO DE EGRESOS**  
**RESUMEN POR CVEFIN- UR (GENERAL)**



**SEFIN**  
 Secretaría de  
 Finanzas

| Cve              | Concepto  | Aprobado<br>1         | Ampliaciones /<br>Reducciones<br>2 | Modificado<br>3 = (1+2) | Devengado<br>4        | Ejercido<br>5         | Pagado<br>6           | Subejercicio<br>7 = (3-4) |
|------------------|---|-----------------------|------------------------------------|-------------------------|-----------------------|-----------------------|-----------------------|---------------------------|
| <b>BEBFZ0316</b> | <b>FONDO DE AUTONOMÍA DE GESTIÓN</b>  |                       |                                    |                         |                       |                       |                       |                           |
| 115              | INVERSIÓN, PREVISIÓN Y PARIPASSU  | 0.00                  | 2,903.55                           | 2,903.55                | 0.00                  | 0.00                  | 0.00                  | 2,903.55                  |
|                  | <b>TOTAL CLAVE DE FINANCIAMIENTO:</b>   | <b>0.00</b>           | <b>2,903.55</b>                    | <b>2,903.55</b>         | <b>0.00</b>           | <b>0.00</b>           | <b>0.00</b>           | <b>2,903.55</b>           |
| <b>BEBFZ0318</b> | <b>AUTONOMIA DE GESTION</b>   |                       |                                    |                         |                       |                       |                       |                           |
| 506              | COLEGIO DE BACHILLERES DEL ESTADO DE OAXACA                                       | 0.00                  | 425,000.00                         | 425,000.00              | 424,999.99            | 424,999.99            | 424,999.99            | 0.01                      |
| 525              | INSTITUTO DE ESTUDIOS DE BACHILLERATO DEL ESTADO DE OAXACA                        | 0.00                  | 2,999,901.58                       | 2,999,901.58            | 2,999,901.58          | 2,999,901.58          | 2,999,901.58          | 0.00                      |
|                  | <b>TOTAL CLAVE DE FINANCIAMIENTO:</b>   | <b>0.00</b>           | <b>3,424,901.58</b>                | <b>3,424,901.58</b>     | <b>3,424,901.57</b>   | <b>3,424,901.57</b>   | <b>3,424,901.57</b>   | <b>0.01</b>               |
| <b>BEBFZ0419</b> | <b>TELEBACHILLERATO COMUNITARIO DEL ESTADO DE OAXACA</b>                          |                       |                                    |                         |                       |                       |                       |                           |
| 122              | COORDINACIÓN GENERAL DE EDUCACIÓN MEDIA SUPERIOR Y SUPERIOR, CIENCIA Y TECNOLOGÍA | 0.00                  | 29,363,963.78                      | 29,363,963.78           | 28,065,879.69         | 28,065,879.69         | 28,065,879.69         | 1,298,084.09              |
|                  | <b>TOTAL CLAVE DE FINANCIAMIENTO:</b>   | <b>0.00</b>           | <b>29,363,963.78</b>               | <b>29,363,963.78</b>    | <b>28,065,879.69</b>  | <b>28,065,879.69</b>  | <b>28,065,879.69</b>  | <b>1,298,084.09</b>       |
| <b>BEBFZ0619</b> | <b>ATENCION A LA DEMANDA DE EDUCACION PARA ADULTOS</b>                            |                       |                                    |                         |                       |                       |                       |                           |
| 530              | INSTITUTO ESTATAL DE EDUCACIÓN PARA ADULTOS                                       | 0.00                  | 37,822,127.47                      | 37,822,127.47           | 37,822,127.47         | 37,822,127.47         | 37,822,127.47         | 0.00                      |
|                  | <b>TOTAL CLAVE DE FINANCIAMIENTO:</b>   | <b>0.00</b>           | <b>37,822,127.47</b>               | <b>37,822,127.47</b>    | <b>37,822,127.47</b>  | <b>37,822,127.47</b>  | <b>37,822,127.47</b>  | <b>0.00</b>               |
| <b>BEBFZ1719</b> | <b>PROGRAMA EXPANSION DE LA EDUCACION INICIAL</b>                                 |                       |                                    |                         |                       |                       |                       |                           |
| 531              | INSTITUTO ESTATAL DE EDUCACIÓN PÚBLICA DE OAXACA                                  | 0.00                  | 13,265,494.74                      | 13,265,494.74           | 13,265,494.74         | 13,265,494.74         | 13,265,494.74         | 0.00                      |
|                  | <b>TOTAL CLAVE DE FINANCIAMIENTO:</b>   | <b>0.00</b>           | <b>13,265,494.74</b>               | <b>13,265,494.74</b>    | <b>13,265,494.74</b>  | <b>13,265,494.74</b>  | <b>13,265,494.74</b>  | <b>0.00</b>               |
| <b>BEBFZ1919</b> | <b>APOYO A CENTROS Y ORGANIZACIONES DE EDUCACION 50 MDP</b>                       |                       |                                    |                         |                       |                       |                       |                           |
| 531              | INSTITUTO ESTATAL DE EDUCACIÓN PÚBLICA DE OAXACA                                  | 0.00                  | 50,000,000.00                      | 50,000,000.00           | 50,000,000.00         | 50,000,000.00         | 50,000,000.00         | 0.00                      |
|                  | <b>TOTAL CLAVE DE FINANCIAMIENTO:</b>   | <b>0.00</b>           | <b>50,000,000.00</b>               | <b>50,000,000.00</b>    | <b>50,000,000.00</b>  | <b>50,000,000.00</b>  | <b>50,000,000.00</b>  | <b>0.00</b>               |
| <b>BEBFZ2019</b> | <b>APOYO A CENTROS Y ORGANIZACIONES DE EDUCACION 456 MDP</b>                      |                       |                                    |                         |                       |                       |                       |                           |
| 531              | INSTITUTO ESTATAL DE EDUCACIÓN PÚBLICA DE OAXACA                                  | 0.00                  | 456,000,000.00                     | 456,000,000.00          | 456,000,000.00        | 456,000,000.00        | 456,000,000.00        | 0.00                      |
|                  | <b>TOTAL CLAVE DE FINANCIAMIENTO:</b>   | <b>0.00</b>           | <b>456,000,000.00</b>              | <b>456,000,000.00</b>   | <b>456,000,000.00</b> | <b>456,000,000.00</b> | <b>456,000,000.00</b> | <b>0.00</b>               |
| <b>BEBGA0118</b> | <b>AFASPE</b>   |                       |                                    |                         |                       |                       |                       |                           |
| 540              | SERVICIOS DE SALUD DEL ESTADO DE OAXACA   | 0.00                  | 11,778,446.44                      | 11,778,446.44           | 11,778,446.44         | 11,778,446.44         | 11,778,446.44         | 0.00                      |
|                  | <b>TOTAL CLAVE DE FINANCIAMIENTO:</b>   | <b>0.00</b>           | <b>11,778,446.44</b>               | <b>11,778,446.44</b>    | <b>11,778,446.44</b>  | <b>11,778,446.44</b>  | <b>11,778,446.44</b>  | <b>0.00</b>               |
| <b>BEBGA0119</b> | <b>AFASPE</b>   |                       |                                    |                         |                       |                       |                       |                           |
| 540              | SERVICIOS DE SALUD DEL ESTADO DE OAXACA   | 0.00                  | 56,834,297.48                      | 56,834,297.48           | 41,297,839.55         | 41,297,839.55         | 34,951,524.76         | 15,536,457.93             |
|                  | <b>TOTAL CLAVE DE FINANCIAMIENTO:</b>   | <b>0.00</b>           | <b>56,834,297.48</b>               | <b>56,834,297.48</b>    | <b>41,297,839.55</b>  | <b>41,297,839.55</b>  | <b>34,951,524.76</b>  | <b>15,536,457.93</b>      |
| <b>BEBGB0118</b> | <b>FONDO DE PROTECCIÓN CONTRA GASTOS CATASTRÓFICOS HNO</b>                        |                       |                                    |                         |                       |                       |                       |                           |
| 523              | HOSPITAL DE LA NIÑEZ OAXAQUEÑA  | 0.00                  | 25,839,764.00                      | 25,839,764.00           | 25,839,731.99         | 25,839,731.99         | 25,643,726.45         | 32.01                     |
|                  | <b>TOTAL CLAVE DE FINANCIAMIENTO:</b>   | <b>0.00</b>           | <b>25,839,764.00</b>               | <b>25,839,764.00</b>    | <b>25,839,731.99</b>  | <b>25,839,731.99</b>  | <b>25,643,726.45</b>  | <b>32.01</b>              |
| <b>BEBGB0218</b> | <b>FONDO DE PROTECCIÓN CONTRA GASTOS CATASTRÓFICOS SSO</b>                        |                       |                                    |                         |                       |                       |                       |                           |
| 540              | SERVICIOS DE SALUD DEL ESTADO DE OAXACA   | 0.00                  | 15,282,111.84                      | 15,282,111.84           | 11,794,213.51         | 11,794,213.51         | 11,794,213.51         | 3,487,898.33              |
|                  | <b>TOTAL CLAVE DE FINANCIAMIENTO:</b>   | <b>0.00</b>           | <b>15,282,111.84</b>               | <b>15,282,111.84</b>    | <b>11,794,213.51</b>  | <b>11,794,213.51</b>  | <b>11,794,213.51</b>  | <b>3,487,898.33</b>       |
| <b>BEBGB0219</b> | <b>FONDO DE PROTECCIÓN CONTRA GASTOS CATASTRÓFICOS SSO</b>                        |                       |                                    |                         |                       |                       |                       |                           |
| 540              | SERVICIOS DE SALUD DEL ESTADO DE OAXACA   | 0.00                  | 9,325,023.00                       | 9,325,023.00            | 4,219,553.37          | 4,219,553.37          | 2,652,564.69          | 5,105,469.63              |
|                  | <b>TOTAL CLAVE DE FINANCIAMIENTO:</b>   | <b>0.00</b>           | <b>9,325,023.00</b>                | <b>9,325,023.00</b>     | <b>4,219,553.37</b>   | <b>4,219,553.37</b>   | <b>2,652,564.69</b>   | <b>5,105,469.63</b>       |
| <b>BEBGD0118</b> | <b>PROSPERA CAPITAL</b>   |                       |                                    |                         |                       |                       |                       |                           |
| 540              | SERVICIOS DE SALUD DEL ESTADO DE OAXACA   | 0.00                  | 49,887,037.32                      | 49,887,037.32           | 46,418,287.01         | 46,418,287.01         | 45,439,142.48         | 3,468,750.31              |
|                  | <b>TOTAL CLAVE DE FINANCIAMIENTO:</b>   | <b>0.00</b>           | <b>49,887,037.32</b>               | <b>49,887,037.32</b>    | <b>46,418,287.01</b>  | <b>46,418,287.01</b>  | <b>45,439,142.48</b>  | <b>3,468,750.31</b>       |
| <b>BEBGD0119</b> | <b>PROSPERA CAPITAL</b>   |                       |                                    |                         |                       |                       |                       |                           |
| 540              | SERVICIOS DE SALUD DEL ESTADO DE OAXACA   | 180,000,000.00        | -180,000,000.00                    | 0.00                    | 0.00                  | 0.00                  | 0.00                  | 0.00                      |
|                  | <b>TOTAL CLAVE DE FINANCIAMIENTO:</b>   | <b>180,000,000.00</b> | <b>-180,000,000.00</b>             | <b>0.00</b>             | <b>0.00</b>           | <b>0.00</b>           | <b>0.00</b>           | <b>0.00</b>               |
| <b>BEBGE0118</b> | <b>PROSPERA PRODUCTOS FINANCIEROS</b>   |                       |                                    |                         |                       |                       |                       |                           |
| 540              | SERVICIOS DE SALUD DEL ESTADO DE OAXACA   | 0.00                  | 113,166.76                         | 113,166.76              | 113,166.76            | 113,166.76            | 113,166.76            | 0.00                      |
|                  | <b>TOTAL CLAVE DE FINANCIAMIENTO:</b>   | <b>0.00</b>           | <b>113,166.76</b>                  | <b>113,166.76</b>       | <b>113,166.76</b>     | <b>113,166.76</b>     | <b>113,166.76</b>     | <b>0.00</b>               |

**CUARTO INFORME TRIMESTRAL 2019**  
**DEL 1° DE ENERO AL 31 DE DICIEMBRE**  
**ESTADO ANALITICO DEL EJERCICIO DEL PRESUPUESTO DE EGRESOS**  
**RESUMEN POR CVEFIN- UR (GENERAL)**



**SEFIN**  
 Secretaría de  
 Finanzas

| Cve              | Concepto   | Aprobado<br>1           | Ampliaciones /<br>Reducciones<br>2 | Modificado<br>3 = (1+2) | Devengado<br>4          | Ejercido<br>5           | Pagado<br>6             | Subejercicio<br>7 = (3-4) |
|------------------|--|-------------------------|------------------------------------|-------------------------|-------------------------|-------------------------|-------------------------|---------------------------|
| <b>BEBGF0111</b> | <b>FOROSS</b>  |                         |                                    |                         |                         |                         |                         |                           |
| 115              | INVERSIÓN, PREVISIÓN Y PARIPASSU   | 0.00                    | 25,688.77                          | 25,688.77               | 0.00                    | 0.00                    | 0.00                    | 25,688.77                 |
|                  | <b>TOTAL CLAVE DE FINANCIAMIENTO:</b>  | <b>0.00</b>             | <b>25,688.77</b>                   | <b>25,688.77</b>        | <b>0.00</b>             | <b>0.00</b>             | <b>0.00</b>             | <b>25,688.77</b>          |
| <b>BEBGG0119</b> | <b>SEGURO MÉDICO SIGLO XXI CAPITA</b>  |                         |                                    |                         |                         |                         |                         |                           |
| 553              | RÉGIMEN ESTATAL DE PROTECCIÓN SOCIAL EN SALUD DEL ESTADO DE OAXACA   | 0.00                    | 1,124,130.00                       | 1,124,130.00            | 690,740.75              | 690,740.75              | 690,740.75              | 433,389.25                |
|                  | <b>TOTAL CLAVE DE FINANCIAMIENTO:</b>  | <b>0.00</b>             | <b>1,124,130.00</b>                | <b>1,124,130.00</b>     | <b>690,740.75</b>       | <b>690,740.75</b>       | <b>690,740.75</b>       | <b>433,389.25</b>         |
| <b>BEBGG0218</b> | <b>SEGURO MÉDICO SIGLO XXI INTERVENCIONES</b>  |                         |                                    |                         |                         |                         |                         |                           |
| 540              | SERVICIOS DE SALUD DEL ESTADO DE OAXACA  | 0.00                    | 15,069,908.06                      | 15,069,908.06           | 13,410,103.81           | 13,410,103.81           | 6,984,986.24            | 1,659,804.25              |
|                  | <b>TOTAL CLAVE DE FINANCIAMIENTO:</b>  | <b>0.00</b>             | <b>15,069,908.06</b>               | <b>15,069,908.06</b>    | <b>13,410,103.81</b>    | <b>13,410,103.81</b>    | <b>6,984,986.24</b>     | <b>1,659,804.25</b>       |
| <b>BEBGG0219</b> | <b>SEGURO MÉDICO SIGLO XXI INTERVENCIONES</b>  |                         |                                    |                         |                         |                         |                         |                           |
| 540              | SERVICIOS DE SALUD DEL ESTADO DE OAXACA  | 0.00                    | 8,624,352.28                       | 8,624,352.28            | 0.00                    | 0.00                    | 0.00                    | 8,624,352.28              |
|                  | <b>TOTAL CLAVE DE FINANCIAMIENTO:</b>  | <b>0.00</b>             | <b>8,624,352.28</b>                | <b>8,624,352.28</b>     | <b>0.00</b>             | <b>0.00</b>             | <b>0.00</b>             | <b>8,624,352.28</b>       |
| <b>BEBGG0319</b> | <b>SEGURO MÉDICO SIGLO XXI HNO</b>   |                         |                                    |                         |                         |                         |                         |                           |
| 523              | HOSPITAL DE LA NIÑEZ OAXAQUEÑA   | 0.00                    | 15,303,330.70                      | 15,303,330.70           | 15,303,025.16           | 15,303,025.16           | 14,365,870.39           | 305.54                    |
|                  | <b>TOTAL CLAVE DE FINANCIAMIENTO:</b>  | <b>0.00</b>             | <b>15,303,330.70</b>               | <b>15,303,330.70</b>    | <b>15,303,025.16</b>    | <b>15,303,025.16</b>    | <b>14,365,870.39</b>    | <b>305.54</b>             |
| <b>BEBGJ0118</b> | <b>SEGURO POPULAR</b>  |                         |                                    |                         |                         |                         |                         |                           |
| 553              | RÉGIMEN ESTATAL DE PROTECCIÓN SOCIAL EN SALUD DEL ESTADO DE OAXACA   | 0.00                    | 149,788,190.58                     | 149,788,190.58          | 137,662,263.78          | 137,662,263.78          | 137,662,263.78          | 12,125,926.80             |
|                  | <b>TOTAL CLAVE DE FINANCIAMIENTO:</b>  | <b>0.00</b>             | <b>149,788,190.58</b>              | <b>149,788,190.58</b>   | <b>137,662,263.78</b>   | <b>137,662,263.78</b>   | <b>137,662,263.78</b>   | <b>12,125,926.80</b>      |
| <b>BEBGJ0119</b> | <b>SEGURO POPULAR</b>  |                         |                                    |                         |                         |                         |                         |                           |
| 553              | RÉGIMEN ESTATAL DE PROTECCIÓN SOCIAL EN SALUD DEL ESTADO DE OAXACA   | 2,000,000,000.00        | 435,285,307.58                     | 2,435,285,307.58        | 1,352,399,067.52        | 1,352,399,067.52        | 1,352,399,067.52        | 1,082,886,240.06          |
|                  | <b>TOTAL CLAVE DE FINANCIAMIENTO:</b>  | <b>2,000,000,000.00</b> | <b>435,285,307.58</b>              | <b>2,435,285,307.58</b> | <b>1,352,399,067.52</b> | <b>1,352,399,067.52</b> | <b>1,352,399,067.52</b> | <b>1,082,886,240.06</b>   |
| <b>BEBGK0118</b> | <b>SEGURO POPULAR PRODUCTOS FINANCIEROS</b>  |                         |                                    |                         |                         |                         |                         |                           |
| 553              | RÉGIMEN ESTATAL DE PROTECCIÓN SOCIAL EN SALUD DEL ESTADO DE OAXACA   | 0.00                    | 446,546.33                         | 446,546.33              | 446,546.33              | 446,546.33              | 446,546.33              | 0.00                      |
|                  | <b>TOTAL CLAVE DE FINANCIAMIENTO:</b>  | <b>0.00</b>             | <b>446,546.33</b>                  | <b>446,546.33</b>       | <b>446,546.33</b>       | <b>446,546.33</b>       | <b>446,546.33</b>       | <b>0.00</b>               |
| <b>BEBGK0119</b> | <b>SEGURO POPULAR PRODUCTOS FINANCIEROS</b>  |                         |                                    |                         |                         |                         |                         |                           |
| 553              | RÉGIMEN ESTATAL DE PROTECCIÓN SOCIAL EN SALUD DEL ESTADO DE OAXACA   | 0.00                    | 14,189,568.48                      | 14,189,568.48           | 10,470,077.59           | 10,470,077.59           | 10,470,077.59           | 3,719,490.89              |
|                  | <b>TOTAL CLAVE DE FINANCIAMIENTO:</b>  | <b>0.00</b>             | <b>14,189,568.48</b>               | <b>14,189,568.48</b>    | <b>10,470,077.59</b>    | <b>10,470,077.59</b>    | <b>10,470,077.59</b>    | <b>3,719,490.89</b>       |
| <b>BEBGL0107</b> | <b>FORTALECIMIENTO PARA LA ATENCIÓN DE NECESIDADES DE INFRAESTRUCTURA QUE REQUIEREN LOS SSO FPP 36 MDP</b> |                         |                                    |                         |                         |                         |                         |                           |
| 115              | INVERSIÓN, PREVISIÓN Y PARIPASSU   | 0.00                    | 291,470.61                         | 291,470.61              | 0.00                    | 0.00                    | 0.00                    | 291,470.61                |
|                  | <b>TOTAL CLAVE DE FINANCIAMIENTO:</b>  | <b>0.00</b>             | <b>291,470.61</b>                  | <b>291,470.61</b>       | <b>0.00</b>             | <b>0.00</b>             | <b>0.00</b>             | <b>291,470.61</b>         |
| <b>BEBGL0208</b> | <b>FORTALECIMIENTO PARA LA ATENCIÓN DE NECESIDADES DE INFRAESTRUCTURA QUE REQUIEREN LOS SSO (FPP)</b>      |                         |                                    |                         |                         |                         |                         |                           |
| 115              | INVERSIÓN, PREVISIÓN Y PARIPASSU   | 0.00                    | 38,839,478.87                      | 38,839,478.87           | 0.00                    | 0.00                    | 0.00                    | 38,839,478.87             |
|                  | <b>TOTAL CLAVE DE FINANCIAMIENTO:</b>  | <b>0.00</b>             | <b>38,839,478.87</b>               | <b>38,839,478.87</b>    | <b>0.00</b>             | <b>0.00</b>             | <b>0.00</b>             | <b>38,839,478.87</b>      |
| <b>BEBGL0311</b> | <b>FORTALECIMIENTO Y EQUIPAMIENTO DE REDES DE SERVICIOS DE SALUD</b>                                       |                         |                                    |                         |                         |                         |                         |                           |
| 115              | INVERSIÓN, PREVISIÓN Y PARIPASSU   | 0.00                    | 16,350.15                          | 16,350.15               | 0.00                    | 0.00                    | 0.00                    | 16,350.15                 |
|                  | <b>TOTAL CLAVE DE FINANCIAMIENTO:</b>  | <b>0.00</b>             | <b>16,350.15</b>                   | <b>16,350.15</b>        | <b>0.00</b>             | <b>0.00</b>             | <b>0.00</b>             | <b>16,350.15</b>          |
| <b>BEBGL0411</b> | <b>FORTALECIMIENTO PARA LA ATENCIÓN DE NECESIDADES DE INFRAESTRUCTURA QUE REQUIEREN LOS SSO (FPP)</b>      |                         |                                    |                         |                         |                         |                         |                           |
| 115              | INVERSIÓN, PREVISIÓN Y PARIPASSU   | 0.00                    | 6,353,805.57                       | 6,353,805.57            | 0.00                    | 0.00                    | 0.00                    | 6,353,805.57              |
|                  | <b>TOTAL CLAVE DE FINANCIAMIENTO:</b>  | <b>0.00</b>             | <b>6,353,805.57</b>                | <b>6,353,805.57</b>     | <b>0.00</b>             | <b>0.00</b>             | <b>0.00</b>             | <b>6,353,805.57</b>       |
| <b>BEBGL0512</b> | <b>FPP 2011 LA NOPALERA</b>  |                         |                                    |                         |                         |                         |                         |                           |
| 115              | INVERSIÓN, PREVISIÓN Y PARIPASSU   | 0.00                    | 171,396.75                         | 171,396.75              | 0.00                    | 0.00                    | 0.00                    | 171,396.75                |
|                  | <b>TOTAL CLAVE DE FINANCIAMIENTO:</b>  | <b>0.00</b>             | <b>171,396.75</b>                  | <b>171,396.75</b>       | <b>0.00</b>             | <b>0.00</b>             | <b>0.00</b>             | <b>171,396.75</b>         |
| <b>BEBGL0615</b> | <b>FPP CENTRO DE SALUD URBANO SAN JUAN BAUTISTA TUXTEPEC LOMA ALTA</b>                                     |                         |                                    |                         |                         |                         |                         |                           |
| 115              | INVERSIÓN, PREVISIÓN Y PARIPASSU   | 0.00                    | 14,101.70                          | 14,101.70               | 0.00                    | 0.00                    | 0.00                    | 14,101.70                 |

**CUARTO INFORME TRIMESTRAL 2019**  
**DEL 1° DE ENERO AL 31 DE DICIEMBRE**  
**ESTADO ANALITICO DEL EJERCICIO DEL PRESUPUESTO DE EGRESOS**  
**RESUMEN POR CVEFIN- UR (GENERAL)**



**SEFIN**  
 Secretaría de  
 Finanzas

| Cve              | Concepto  | Aprobado<br>1 | Ampliaciones /<br>Reducciones<br>2 | Modificado<br>3 = (1+2) | Devengado<br>4 | Ejercido<br>5  | Pagado<br>6    | Subejercicio<br>7 = (3-4) |
|------------------|---|---------------|------------------------------------|-------------------------|----------------|----------------|----------------|---------------------------|
|                  | <b>TOTAL CLAVE DE FINANCIAMIENTO:</b>   | 0.00          | 14,101.70                          | 14,101.70               | 0.00           | 0.00           | 0.00           | 14,101.70                 |
| <b>BEBGL0715</b> | <b>FPP CENTRO ESTATAL DE ONCOLOGÍA Y RADIOTERAPIA DE OAXACA DE JUÁREZ</b>                                   |               |                                    |                         |                |                |                |                           |
| 115              | INVERSIÓN, PREVISIÓN Y PARIPASSU  | 0.00          | 16,655,451.93                      | 16,655,451.93           | 0.00           | 0.00           | 0.00           | 16,655,451.93             |
|                  | <b>TOTAL CLAVE DE FINANCIAMIENTO:</b>   | 0.00          | 16,655,451.93                      | 16,655,451.93           | 0.00           | 0.00           | 0.00           | 16,655,451.93             |
| <b>BEBGL0816</b> | <b>FPP CONSTRUCCIÓN DEL HOSPITAL ESPECIALIZADO DE JUCHITÁN DE ZARAGOZA</b>                                  |               |                                    |                         |                |                |                |                           |
| 115              | INVERSIÓN, PREVISIÓN Y PARIPASSU  | 0.00          | 155,788,764.22                     | 155,788,764.22          | 0.00           | 0.00           | 0.00           | 155,788,764.22            |
|                  | <b>TOTAL CLAVE DE FINANCIAMIENTO:</b>   | 0.00          | 155,788,764.22                     | 155,788,764.22          | 0.00           | 0.00           | 0.00           | 155,788,764.22            |
| <b>BEBGL0916</b> | <b>FPP EQUIPAMIENTO DEL PROG FORTALECIMIENTO A UNIDADES MÉDICAS DE 1ER NIVEL DE ATENCIÓN</b>                |               |                                    |                         |                |                |                |                           |
| 115              | INVERSIÓN, PREVISIÓN Y PARIPASSU  | 0.00          | 13,203,860.38                      | 13,203,860.38           | 0.00           | 0.00           | 0.00           | 13,203,860.38             |
|                  | <b>TOTAL CLAVE DE FINANCIAMIENTO:</b>   | 0.00          | 13,203,860.38                      | 13,203,860.38           | 0.00           | 0.00           | 0.00           | 13,203,860.38             |
| <b>BEBGL1016</b> | <b>FPP ADQUISICIÓN DE AMBULANCIAS</b>   |               |                                    |                         |                |                |                |                           |
| 115              | INVERSIÓN, PREVISIÓN Y PARIPASSU  | 0.00          | 115,590.19                         | 115,590.19              | 0.00           | 0.00           | 0.00           | 115,590.19                |
|                  | <b>TOTAL CLAVE DE FINANCIAMIENTO:</b>   | 0.00          | 115,590.19                         | 115,590.19              | 0.00           | 0.00           | 0.00           | 115,590.19                |
| <b>BEBGL1116</b> | <b>FPP EQUIPAMIENTO DEL CENTRO ESTATAL DE ONCOLOGÍA Y RADIOTERAPIA DE OAX DE JUAREZ</b>                     |               |                                    |                         |                |                |                |                           |
| 115              | INVERSIÓN, PREVISIÓN Y PARIPASSU  | 0.00          | 6.37                               | 6.37                    | 0.00           | 0.00           | 0.00           | 6.37                      |
|                  | <b>TOTAL CLAVE DE FINANCIAMIENTO:</b>   | 0.00          | 6.37                               | 6.37                    | 0.00           | 0.00           | 0.00           | 6.37                      |
| <b>BEBGL1217</b> | <b>FPP EQUIPAMIENTO DEL HOSPITAL GENERAL DR. AURELIO VALDIVIESO</b>   |               |                                    |                         |                |                |                |                           |
| 115              | INVERSIÓN, PREVISIÓN Y PARIPASSU  | 0.00          | 8,167,597.98                       | 8,167,597.98            | 0.00           | 0.00           | 0.00           | 8,167,597.98              |
|                  | <b>TOTAL CLAVE DE FINANCIAMIENTO:</b>   | 0.00          | 8,167,597.98                       | 8,167,597.98            | 0.00           | 0.00           | 0.00           | 8,167,597.98              |
| <b>BEBGL1418</b> | <b>ACUERDO O.I.22/0218 FPP FORTALECIMIENTO DEL CESSA ASUNCION NOCHIXTLAN, OAXACA</b>                        |               |                                    |                         |                |                |                |                           |
| 115              | INVERSIÓN, PREVISIÓN Y PARIPASSU  | 0.00          | 207,039.02                         | 207,039.02              | 0.00           | 0.00           | 0.00           | 207,039.02                |
| 540              | SERVICIOS DE SALUD DEL ESTADO DE OAXACA   | 0.00          | 3,860,124.55                       | 3,860,124.55            | 2,361,773.39   | 2,361,773.39   | 2,361,773.39   | 1,498,351.16              |
|                  | <b>TOTAL CLAVE DE FINANCIAMIENTO:</b>   | 0.00          | 4,067,163.57                       | 4,067,163.57            | 2,361,773.39   | 2,361,773.39   | 2,361,773.39   | 1,705,390.18              |
| <b>BEBGL1818</b> | <b>ACUERDO E.II.13/0318 ADQUISICION DE EQUIPAMIENTO DEL HOSPITAL DE ESPECIALIDAD DE LA MUJER</b>            |               |                                    |                         |                |                |                |                           |
| 540              | SERVICIOS DE SALUD DEL ESTADO DE OAXACA   | 0.00          | 132,223,264.23                     | 132,223,264.23          | 111,154,952.73 | 111,154,952.73 | 111,154,952.73 | 21,068,311.50             |
|                  | <b>TOTAL CLAVE DE FINANCIAMIENTO:</b>   | 0.00          | 132,223,264.23                     | 132,223,264.23          | 111,154,952.73 | 111,154,952.73 | 111,154,952.73 | 21,068,311.50             |
| <b>BEBGL1918</b> | <b>ACUERDO E.II.14/0318 FSPSS FORTALECIMIENTO DE UNIDADES MEDICAS DE SEGUNDO NIVEL DE ATENCION DEL ESTA</b> |               |                                    |                         |                |                |                |                           |
| 540              | SERVICIOS DE SALUD DEL ESTADO DE OAXACA   | 0.00          | 30,476,060.19                      | 30,476,060.19           | 27,937,183.22  | 27,937,183.22  | 24,888,242.21  | 2,538,876.97              |
|                  | <b>TOTAL CLAVE DE FINANCIAMIENTO:</b>   | 0.00          | 30,476,060.19                      | 30,476,060.19           | 27,937,183.22  | 27,937,183.22  | 24,888,242.21  | 2,538,876.97              |
| <b>BEBGN0118</b> | <b>FORTALECIMIENTO A LA ATENCIÓN MÉDICA</b>   |               |                                    |                         |                |                |                |                           |
| 540              | SERVICIOS DE SALUD DEL ESTADO DE OAXACA   | 0.00          | 8,766,115.51                       | 8,766,115.51            | 8,766,069.90   | 8,766,069.90   | 8,766,069.90   | 45.61                     |
|                  | <b>TOTAL CLAVE DE FINANCIAMIENTO:</b>   | 0.00          | 8,766,115.51                       | 8,766,115.51            | 8,766,069.90   | 8,766,069.90   | 8,766,069.90   | 45.61                     |
| <b>BEBGN0119</b> | <b>FORTALECIMIENTO A LA ATENCIÓN MÉDICA</b>   |               |                                    |                         |                |                |                |                           |
| 540              | SERVICIOS DE SALUD DEL ESTADO DE OAXACA   | 0.00          | 22,366,556.56                      | 22,366,556.56           | 18,138,569.99  | 18,138,569.99  | 18,006,321.41  | 4,227,986.57              |
|                  | <b>TOTAL CLAVE DE FINANCIAMIENTO:</b>   | 0.00          | 22,366,556.56                      | 22,366,556.56           | 18,138,569.99  | 18,138,569.99  | 18,006,321.41  | 4,227,986.57              |
| <b>BEBGN0218</b> | <b>FORTALECIMIENTO A LA ATENCION MEDICA NUEVAS MODALIDADES</b>  |               |                                    |                         |                |                |                |                           |
| 115              | INVERSIÓN, PREVISIÓN Y PARIPASSU  | 0.00          | 4,208.12                           | 4,208.12                | 0.00           | 0.00           | 0.00           | 4,208.12                  |
|                  | <b>TOTAL CLAVE DE FINANCIAMIENTO:</b>   | 0.00          | 4,208.12                           | 4,208.12                | 0.00           | 0.00           | 0.00           | 4,208.12                  |
| <b>BEBGP0113</b> | <b>GRUPOS VULNERABLES</b>   |               |                                    |                         |                |                |                |                           |
| 115              | INVERSIÓN, PREVISIÓN Y PARIPASSU  | 0.00          | 16,091,991.00                      | 16,091,991.00           | 0.00           | 0.00           | 0.00           | 16,091,991.00             |
|                  | <b>TOTAL CLAVE DE FINANCIAMIENTO:</b>   | 0.00          | 16,091,991.00                      | 16,091,991.00           | 0.00           | 0.00           | 0.00           | 16,091,991.00             |
| <b>BEBGZ0107</b> | <b>PROGRAMA NACIONAL DE CONSERVACIÓN Y MANTENIMIENTO (PRONACOMA)</b>  |               |                                    |                         |                |                |                |                           |
| 115              | INVERSIÓN, PREVISIÓN Y PARIPASSU  | 0.00          | 840,563.66                         | 840,563.66              | 0.00           | 0.00           | 0.00           | 840,563.66                |

**CUARTO INFORME TRIMESTRAL 2019**  
**DEL 1° DE ENERO AL 31 DE DICIEMBRE**  
**ESTADO ANALITICO DEL EJERCICIO DEL PRESUPUESTO DE EGRESOS**  
**RESUMEN POR CVEFIN- UR (GENERAL)**



**SEFIN**  
 Secretaría de  
 Finanzas

| Cve              | Concepto  | Aprobado<br>1       | Ampliaciones /<br>Reducciones<br>2 | Modificado<br>3 = (1+2) | Devengado<br>4        | Ejercido<br>5         | Pagado<br>6          | Subejercicio<br>7 = (3-4) |
|------------------|---|---------------------|------------------------------------|-------------------------|-----------------------|-----------------------|----------------------|---------------------------|
|                  | <b>TOTAL CLAVE DE FINANCIAMIENTO:</b>   | <b>0.00</b>         | <b>840,563.66</b>                  | <b>840,563.66</b>       | <b>0.00</b>           | <b>0.00</b>           | <b>0.00</b>          | <b>840,563.66</b>         |
| <b>BEBGZ0208</b> | <b>SALUD PEF 200.98 MDP</b>   |                     |                                    |                         |                       |                       |                      |                           |
| 115              | INVERSIÓN, PREVISIÓN Y PARIPASSU  | 0.00                | 16,073,966.18                      | 16,073,966.18           | 0.00                  | 0.00                  | 0.00                 | 16,073,966.18             |
|                  | <b>TOTAL CLAVE DE FINANCIAMIENTO:</b>   | <b>0.00</b>         | <b>16,073,966.18</b>               | <b>16,073,966.18</b>    | <b>0.00</b>           | <b>0.00</b>           | <b>0.00</b>          | <b>16,073,966.18</b>      |
| <b>BEBGZ0313</b> | <b>FORTALECIMIENTO DE LA CALIDAD DE LOS SERVICIOS DE SALUD</b>  |                     |                                    |                         |                       |                       |                      |                           |
| 115              | INVERSIÓN, PREVISIÓN Y PARIPASSU  | 0.00                | 648,133.13                         | 648,133.13              | 0.00                  | 0.00                  | 0.00                 | 648,133.13                |
|                  | <b>TOTAL CLAVE DE FINANCIAMIENTO:</b>   | <b>0.00</b>         | <b>648,133.13</b>                  | <b>648,133.13</b>       | <b>0.00</b>           | <b>0.00</b>           | <b>0.00</b>          | <b>648,133.13</b>         |
| <b>BEBGZ0617</b> | <b>PREVENCIÓN Y TRATAMIENTO DE ADICCIONES</b>   |                     |                                    |                         |                       |                       |                      |                           |
| 115              | INVERSIÓN, PREVISIÓN Y PARIPASSU  | 0.00                | 209,001.00                         | 209,001.00              | 0.00                  | 0.00                  | 0.00                 | 209,001.00                |
|                  | <b>TOTAL CLAVE DE FINANCIAMIENTO:</b>   | <b>0.00</b>         | <b>209,001.00</b>                  | <b>209,001.00</b>       | <b>0.00</b>           | <b>0.00</b>           | <b>0.00</b>          | <b>209,001.00</b>         |
| <b>BEBGZ0618</b> | <b>PREVENCIÓN Y TRATAMIENTO DE ADICCIONES</b>   |                     |                                    |                         |                       |                       |                      |                           |
| 540              | SERVICIOS DE SALUD DEL ESTADO DE OAXACA   | 0.00                | 37,161.10                          | 37,161.10               | 37,161.10             | 37,161.10             | 37,161.10            | 0.00                      |
|                  | <b>TOTAL CLAVE DE FINANCIAMIENTO:</b>   | <b>0.00</b>         | <b>37,161.10</b>                   | <b>37,161.10</b>        | <b>37,161.10</b>      | <b>37,161.10</b>      | <b>37,161.10</b>     | <b>0.00</b>               |
| <b>BEBGZ0619</b> | <b>PREVENCIÓN Y TRATAMIENTO DE ADICCIONES</b>   |                     |                                    |                         |                       |                       |                      |                           |
| 540              | SERVICIOS DE SALUD DEL ESTADO DE OAXACA   | 0.00                | 2,396,268.86                       | 2,396,268.86            | 916,136.67            | 916,136.67            | 77,338.16            | 1,480,132.19              |
|                  | <b>TOTAL CLAVE DE FINANCIAMIENTO:</b>   | <b>0.00</b>         | <b>2,396,268.86</b>                | <b>2,396,268.86</b>     | <b>916,136.67</b>     | <b>916,136.67</b>     | <b>77,338.16</b>     | <b>1,480,132.19</b>       |
| <b>BEBGZ0718</b> | <b>COFEPRIS</b>   |                     |                                    |                         |                       |                       |                      |                           |
| 540              | SERVICIOS DE SALUD DEL ESTADO DE OAXACA   | 0.00                | 126,612.71                         | 126,612.71              | 126,612.71            | 126,612.71            | 126,612.71           | 0.00                      |
|                  | <b>TOTAL CLAVE DE FINANCIAMIENTO:</b>   | <b>0.00</b>         | <b>126,612.71</b>                  | <b>126,612.71</b>       | <b>126,612.71</b>     | <b>126,612.71</b>     | <b>126,612.71</b>    | <b>0.00</b>               |
| <b>BEBGZ0719</b> | <b>COFEPRIS</b>   |                     |                                    |                         |                       |                       |                      |                           |
| 540              | SERVICIOS DE SALUD DEL ESTADO DE OAXACA   | 0.00                | 5,254,654.00                       | 5,254,654.00            | 259,308.19            | 259,308.19            | 27,603.36            | 4,995,345.81              |
|                  | <b>TOTAL CLAVE DE FINANCIAMIENTO:</b>   | <b>0.00</b>         | <b>5,254,654.00</b>                | <b>5,254,654.00</b>     | <b>259,308.19</b>     | <b>259,308.19</b>     | <b>27,603.36</b>     | <b>4,995,345.81</b>       |
| <b>BEBGZ0818</b> | <b>PROGRAMA VIH-SIDA E ITS</b>  |                     |                                    |                         |                       |                       |                      |                           |
| 517              | CONSEJO ESTATAL DE PREVENCIÓN Y CONTROL DEL SIDA  | 0.00                | 3,999,000.00                       | 3,999,000.00            | 3,999,000.00          | 3,999,000.00          | 3,999,000.00         | 0.00                      |
|                  | <b>TOTAL CLAVE DE FINANCIAMIENTO:</b>   | <b>0.00</b>         | <b>3,999,000.00</b>                | <b>3,999,000.00</b>     | <b>3,999,000.00</b>   | <b>3,999,000.00</b>   | <b>3,999,000.00</b>  | <b>0.00</b>               |
| <b>BEBGZ0819</b> | <b>PROGRAMA VIH-SIDA E ITS</b>  |                     |                                    |                         |                       |                       |                      |                           |
| 517              | CONSEJO ESTATAL DE PREVENCIÓN Y CONTROL DEL SIDA  | 0.00                | 10,578,120.00                      | 10,578,120.00           | 3,499,800.00          | 3,499,800.00          | 3,499,800.00         | 7,078,320.00              |
|                  | <b>TOTAL CLAVE DE FINANCIAMIENTO:</b>   | <b>0.00</b>         | <b>10,578,120.00</b>               | <b>10,578,120.00</b>    | <b>3,499,800.00</b>   | <b>3,499,800.00</b>   | <b>3,499,800.00</b>  | <b>7,078,320.00</b>       |
| <b>BEBGZ0919</b> | <b>ACUERDO E.VI.64 0818</b>   |                     |                                    |                         |                       |                       |                      |                           |
| 540              | SERVICIOS DE SALUD DEL ESTADO DE OAXACA   | 0.00                | 19,503,427.27                      | 19,503,427.27           | 17,887,624.69         | 17,887,624.69         | 17,887,624.69        | 1,615,802.58              |
|                  | <b>TOTAL CLAVE DE FINANCIAMIENTO:</b>   | <b>0.00</b>         | <b>19,503,427.27</b>               | <b>19,503,427.27</b>    | <b>17,887,624.69</b>  | <b>17,887,624.69</b>  | <b>17,887,624.69</b> | <b>1,615,802.58</b>       |
| <b>BEBGZ1019</b> | <b>PROGRAMA ATENCIÓN A LA SALUD Y MEDICAMENTOS GRATUITOS PARA LA POBLACIÓN SIN SEG.SOCIAL LABORAL(U013)</b> |                     |                                    |                         |                       |                       |                      |                           |
| 115              | INVERSIÓN, PREVISIÓN Y PARIPASSU  | 0.00                | 280,757.99                         | 280,757.99              | 0.00                  | 0.00                  | 0.00                 | 280,757.99                |
| 540              | SERVICIOS DE SALUD DEL ESTADO DE OAXACA   | 0.00                | 222,087,257.01                     | 222,087,257.01          | 153,679,162.34        | 153,679,162.34        | 39,376,015.71        | 68,408,094.67             |
|                  | <b>TOTAL CLAVE DE FINANCIAMIENTO:</b>   | <b>0.00</b>         | <b>222,368,015.00</b>              | <b>222,368,015.00</b>   | <b>153,679,162.34</b> | <b>153,679,162.34</b> | <b>39,376,015.71</b> | <b>68,688,852.66</b>      |
| <b>BEBGZ1119</b> | <b>PROGRAMA NACIONAL DE RECONSTRUCCION (PNR)</b>  |                     |                                    |                         |                       |                       |                      |                           |
| 540              | SERVICIOS DE SALUD DEL ESTADO DE OAXACA   | 0.00                | 43,026,139.20                      | 43,026,139.20           | 0.00                  | 0.00                  | 0.00                 | 43,026,139.20             |
|                  | <b>TOTAL CLAVE DE FINANCIAMIENTO:</b>   | <b>0.00</b>         | <b>43,026,139.20</b>               | <b>43,026,139.20</b>    | <b>0.00</b>           | <b>0.00</b>           | <b>0.00</b>          | <b>43,026,139.20</b>      |
| <b>BEBIZ0119</b> | <b>PROYECTO EJECUTIVO DE MODERNIZACION REGISTRAL</b>  |                     |                                    |                         |                       |                       |                      |                           |
| 115              | INVERSIÓN, PREVISIÓN Y PARIPASSU  | 0.00                | 349,772.44                         | 349,772.44              | 0.00                  | 0.00                  | 0.00                 | 349,772.44                |
| 558              | INSTITUTO DE LA FUNCIÓN REGISTRAL DEL ESTADO DE OAXACA  | 0.00                | 16,659,859.60                      | 16,659,859.60           | 16,659,859.59         | 16,659,859.59         | 5,009,864.62         | 0.01                      |
|                  | <b>TOTAL CLAVE DE FINANCIAMIENTO:</b>   | <b>0.00</b>         | <b>17,009,632.04</b>               | <b>17,009,632.04</b>    | <b>16,659,859.59</b>  | <b>16,659,859.59</b>  | <b>5,009,864.62</b>  | <b>349,772.45</b>         |
| <b>BEBJA0118</b> | <b>ZOFEMAT</b>  |                     |                                    |                         |                       |                       |                      |                           |
| 116              | SECRETARÍA DE FINANZAS-NORMATIVA  | 0.00                | 549,750.00                         | 549,750.00              | 549,750.00            | 549,750.00            | 549,750.00           | 0.00                      |
|                  | <b>TOTAL CLAVE DE FINANCIAMIENTO:</b>   | <b>0.00</b>         | <b>549,750.00</b>                  | <b>549,750.00</b>       | <b>549,750.00</b>     | <b>549,750.00</b>     | <b>549,750.00</b>    | <b>0.00</b>               |
| <b>BEBJA0119</b> | <b>ZOFEMAT</b>  |                     |                                    |                         |                       |                       |                      |                           |
| 115              | INVERSIÓN, PREVISIÓN Y PARIPASSU  | 2,639,463.00        | 0.00                               | 2,639,463.00            | 0.00                  | 0.00                  | 0.00                 | 2,639,463.00              |
| 116              | SECRETARÍA DE FINANZAS-NORMATIVA  | 0.00                | 2,436,000.00                       | 2,436,000.00            | 2,436,000.00          | 2,436,000.00          | 2,436,000.00         | 0.00                      |
|                  | <b>TOTAL CLAVE DE FINANCIAMIENTO:</b>   | <b>2,639,463.00</b> | <b>2,436,000.00</b>                | <b>5,075,463.00</b>     | <b>2,436,000.00</b>   | <b>2,436,000.00</b>   | <b>2,436,000.00</b>  | <b>2,639,463.00</b>       |



**CUARTO INFORME TRIMESTRAL 2019**  
**DEL 1° DE ENERO AL 31 DE DICIEMBRE**  
**ESTADO ANALITICO DEL EJERCICIO DEL PRESUPUESTO DE EGRESOS**  
**RESUMEN POR CVEFIN- UR (GENERAL)**



**SEFIN**  
 Secretaría de  
 Finanzas

| Cve              | Concepto   | Aprobado<br>1         | Ampliaciones /<br>Reducciones<br>2 | Modificado<br>3 = (1+2) | Devengado<br>4       | Ejercido<br>5        | Pagado<br>6          | Subejercicio<br>7 = (3-4) |
|------------------|--|-----------------------|------------------------------------|-------------------------|----------------------|----------------------|----------------------|---------------------------|
| <b>BEBJB0116</b> | <b>PROGRAMA DE AGUA POTABLE, ALCANTARILLADO Y SANEAMIENTO APARTADO AGUA LIMPIA</b> |                       |                                    |                         |                      |                      |                      |                           |
| 115              | INVERSIÓN, PREVISIÓN Y PARIPASSU   | 0.00                  | 265,309.64                         | 265,309.64              | 0.00                 | 0.00                 | 0.00                 | 265,309.64                |
|                  | <b>TOTAL CLAVE DE FINANCIAMIENTO:</b>  | <b>0.00</b>           | <b>265,309.64</b>                  | <b>265,309.64</b>       | <b>0.00</b>          | <b>0.00</b>          | <b>0.00</b>          | <b>265,309.64</b>         |
| <b>BEBJB0117</b> | <b>PROGRAMA DE AGUA POTABLE, ALCANTARILLADO Y SANEAMIENTO APARTADO AGUA LIMPIA</b> |                       |                                    |                         |                      |                      |                      |                           |
| 115              | INVERSIÓN, PREVISIÓN Y PARIPASSU   | 0.00                  | 15,266.04                          | 15,266.04               | 0.00                 | 0.00                 | 0.00                 | 15,266.04                 |
|                  | <b>TOTAL CLAVE DE FINANCIAMIENTO:</b>  | <b>0.00</b>           | <b>15,266.04</b>                   | <b>15,266.04</b>        | <b>0.00</b>          | <b>0.00</b>          | <b>0.00</b>          | <b>15,266.04</b>          |
| <b>BEBJB0118</b> | <b>PROGRAMA DE AGUA POTABLE, ALCANTARILLADO Y SANEAMIENTO APARTADO AGUA LIMPIA</b> |                       |                                    |                         |                      |                      |                      |                           |
| 115              | INVERSIÓN, PREVISIÓN Y PARIPASSU   | 0.00                  | 76,568.06                          | 76,568.06               | 0.00                 | 0.00                 | 0.00                 | 76,568.06                 |
|                  | <b>TOTAL CLAVE DE FINANCIAMIENTO:</b>  | <b>0.00</b>           | <b>76,568.06</b>                   | <b>76,568.06</b>        | <b>0.00</b>          | <b>0.00</b>          | <b>0.00</b>          | <b>76,568.06</b>          |
| <b>BEBJB0119</b> | <b>PROGRAMA DE AGUA POTABLE, ALCANTARILLADO Y SANEAMIENTO APARTADO AGUA LIMPIA</b> |                       |                                    |                         |                      |                      |                      |                           |
| 115              | INVERSIÓN, PREVISIÓN Y PARIPASSU   | 1,517,830.00          | -1,451,004.00                      | 66,826.00               | 0.00                 | 0.00                 | 0.00                 | 66,826.00                 |
| 512              | COMISIÓN ESTATAL DEL AGUA  | 0.00                  | 1,267,542.74                       | 1,267,542.74            | 1,179,446.40         | 1,179,446.40         | 1,179,446.40         | 88,096.34                 |
|                  | <b>TOTAL CLAVE DE FINANCIAMIENTO:</b>  | <b>1,517,830.00</b>   | <b>-183,461.26</b>                 | <b>1,334,368.74</b>     | <b>1,179,446.40</b>  | <b>1,179,446.40</b>  | <b>1,179,446.40</b>  | <b>154,922.34</b>         |
| <b>BEBJB0317</b> | <b>CULTURA DEL AGUA</b>  |                       |                                    |                         |                      |                      |                      |                           |
| 115              | INVERSIÓN, PREVISIÓN Y PARIPASSU   | 0.00                  | 500,000.00                         | 500,000.00              | 0.00                 | 0.00                 | 0.00                 | 500,000.00                |
|                  | <b>TOTAL CLAVE DE FINANCIAMIENTO:</b>  | <b>0.00</b>           | <b>500,000.00</b>                  | <b>500,000.00</b>       | <b>0.00</b>          | <b>0.00</b>          | <b>0.00</b>          | <b>500,000.00</b>         |
| <b>BEBJC0113</b> | <b>APASZU</b>  |                       |                                    |                         |                      |                      |                      |                           |
| 115              | INVERSIÓN, PREVISIÓN Y PARIPASSU   | 0.00                  | 1,071,196.38                       | 1,071,196.38            | 0.00                 | 0.00                 | 0.00                 | 1,071,196.38              |
|                  | <b>TOTAL CLAVE DE FINANCIAMIENTO:</b>  | <b>0.00</b>           | <b>1,071,196.38</b>                | <b>1,071,196.38</b>     | <b>0.00</b>          | <b>0.00</b>          | <b>0.00</b>          | <b>1,071,196.38</b>       |
| <b>BEBJC0114</b> | <b>APASZU</b>  |                       |                                    |                         |                      |                      |                      |                           |
| 115              | INVERSIÓN, PREVISIÓN Y PARIPASSU   | 0.00                  | 46,077.73                          | 46,077.73               | 0.00                 | 0.00                 | 0.00                 | 46,077.73                 |
|                  | <b>TOTAL CLAVE DE FINANCIAMIENTO:</b>  | <b>0.00</b>           | <b>46,077.73</b>                   | <b>46,077.73</b>        | <b>0.00</b>          | <b>0.00</b>          | <b>0.00</b>          | <b>46,077.73</b>          |
| <b>BEBJC0216</b> | <b>PROGRAMA DE AGUA POTABLE, ALCANTARILLADO Y SANEAMIENTO APARTADO URBANO</b>      |                       |                                    |                         |                      |                      |                      |                           |
| 115              | INVERSIÓN, PREVISIÓN Y PARIPASSU   | 0.00                  | 820,699.87                         | 820,699.87              | 0.00                 | 0.00                 | 0.00                 | 820,699.87                |
|                  | <b>TOTAL CLAVE DE FINANCIAMIENTO:</b>  | <b>0.00</b>           | <b>820,699.87</b>                  | <b>820,699.87</b>       | <b>0.00</b>          | <b>0.00</b>          | <b>0.00</b>          | <b>820,699.87</b>         |
| <b>BEBJC0217</b> | <b>PROGRAMA DE AGUA POTABLE, ALCANTARILLADO Y SANEAMIENTO APARTADO URBANO</b>      |                       |                                    |                         |                      |                      |                      |                           |
| 115              | INVERSIÓN, PREVISIÓN Y PARIPASSU   | 0.00                  | 68,026,051.22                      | 68,026,051.22           | 0.00                 | 0.00                 | 0.00                 | 68,026,051.22             |
|                  | <b>TOTAL CLAVE DE FINANCIAMIENTO:</b>  | <b>0.00</b>           | <b>68,026,051.22</b>               | <b>68,026,051.22</b>    | <b>0.00</b>          | <b>0.00</b>          | <b>0.00</b>          | <b>68,026,051.22</b>      |
| <b>BEBJC0218</b> | <b>PROGRAMA DE AGUA POTABLE, ALCANTARILLADO Y SANEAMIENTO APARTADO URBANO</b>      |                       |                                    |                         |                      |                      |                      |                           |
| 115              | INVERSIÓN, PREVISIÓN Y PARIPASSU   | 0.00                  | 12,994,252.55                      | 12,994,252.55           | 0.00                 | 0.00                 | 0.00                 | 12,994,252.55             |
|                  | <b>TOTAL CLAVE DE FINANCIAMIENTO:</b>  | <b>0.00</b>           | <b>12,994,252.55</b>               | <b>12,994,252.55</b>    | <b>0.00</b>          | <b>0.00</b>          | <b>0.00</b>          | <b>12,994,252.55</b>      |
| <b>BEBJC0219</b> | <b>PROGRAMA DE AGUA POTABLE, ALCANTARILLADO Y SANEAMIENTO APARTADO URBANO</b>      |                       |                                    |                         |                      |                      |                      |                           |
| 115              | INVERSIÓN, PREVISIÓN Y PARIPASSU   | 125,231,004.00        | -97,314,273.41                     | 27,916,730.59           | 0.00                 | 0.00                 | 0.00                 | 27,916,730.59             |
| 512              | COMISIÓN ESTATAL DEL AGUA  | 0.00                  | 700,000.00                         | 700,000.00              | 500,000.00           | 500,000.00           | 500,000.00           | 200,000.00                |
| 539              | SERVICIOS DE AGUA POTABLE Y ALCANTARILLADO DE OAXACA                               | 0.00                  | 34,330,003.54                      | 34,330,003.54           | 19,908,823.50        | 19,908,823.50        | 12,734,326.78        | 14,421,180.04             |
| 902              | INVERSIÓN CONCERTADA   | 0.00                  | 2,152,624.52                       | 2,152,624.52            | 2,152,624.52         | 2,152,624.52         | 2,152,624.52         | 0.00                      |
|                  | <b>TOTAL CLAVE DE FINANCIAMIENTO:</b>  | <b>125,231,004.00</b> | <b>-60,131,645.35</b>              | <b>65,099,358.65</b>    | <b>22,561,448.02</b> | <b>22,561,448.02</b> | <b>15,386,951.30</b> | <b>42,537,910.63</b>      |
| <b>BEBJD0117</b> | <b>PROGRAMA DE AGUA POTABLE, ALCANTARILLADO Y SANEAMIENTO APARTADO RURAL</b>       |                       |                                    |                         |                      |                      |                      |                           |
| 115              | INVERSIÓN, PREVISIÓN Y PARIPASSU   | 0.00                  | 1,912,487.90                       | 1,912,487.90            | 0.00                 | 0.00                 | 0.00                 | 1,912,487.90              |
|                  | <b>TOTAL CLAVE DE FINANCIAMIENTO:</b>  | <b>0.00</b>           | <b>1,912,487.90</b>                | <b>1,912,487.90</b>     | <b>0.00</b>          | <b>0.00</b>          | <b>0.00</b>          | <b>1,912,487.90</b>       |
| <b>BEBJD0118</b> | <b>PROGRAMA DE AGUA POTABLE, ALCANTARILLADO Y SANEAMIENTO APARTADO RURAL</b>       |                       |                                    |                         |                      |                      |                      |                           |
| 115              | INVERSIÓN, PREVISIÓN Y PARIPASSU   | 0.00                  | 2,439,934.73                       | 2,439,934.73            | 0.00                 | 0.00                 | 0.00                 | 2,439,934.73              |
|                  | <b>TOTAL CLAVE DE FINANCIAMIENTO:</b>  | <b>0.00</b>           | <b>2,439,934.73</b>                | <b>2,439,934.73</b>     | <b>0.00</b>          | <b>0.00</b>          | <b>0.00</b>          | <b>2,439,934.73</b>       |
| <b>BEBJD0119</b> | <b>PROGRAMA DE AGUA POTABLE, ALCANTARILLADO Y SANEAMIENTO APARTADO RURAL</b>       |                       |                                    |                         |                      |                      |                      |                           |



**CUARTO INFORME TRIMESTRAL 2019**  
**DEL 1° DE ENERO AL 31 DE DICIEMBRE**  
**ESTADO ANALITICO DEL EJERCICIO DEL PRESUPUESTO DE EGRESOS**  
**RESUMEN POR CVEFIN- UR (GENERAL)**



| Cve  | Concepto                                       | Aprobado<br>1        | Ampliaciones /<br>Reducciones<br>2 | Modificado<br>3 = (1+2) | Devengado<br>4       | Ejercido<br>5        | Pagado<br>6          | Subejercicio<br>7 = (3-4) |
|--|--|----------------------|------------------------------------|-------------------------|----------------------|----------------------|----------------------|---------------------------|
| <b>BEBJD0119 PROGRAMA DE AGUA POTABLE, ALCANTARILLADO Y SANEAMIENTO APARTADO RURAL</b>             |  |                      |                                    |                         |                      |                      |                      |                           |
| 112  | SECRETARÍA DE PUEBLOS INDÍGENAS Y AFROMEXICANO | 0.00                 | 3,512,318.18                       | 3,512,318.18            | 2,099,599.97         | 2,099,599.97         | 0.00                 | 1,412,718.21              |
| 115  | INVERSIÓN, PREVISIÓN Y PARIPASSU               | 43,469,586.00        | -41,535,239.42                     | 1,934,346.58            | 0.00                 | 0.00                 | 0.00                 | 1,934,346.58              |
| 512  | COMISIÓN ESTATAL DEL AGUA                      | 0.00                 | 15,794,379.58                      | 15,794,379.58           | 10,990,508.48        | 10,990,508.48        | 4,441,975.58         | 4,803,871.10              |
| 902  | INVERSIÓN CONCERTADA                           | 0.00                 | 54,483,237.65                      | 54,483,237.65           | 54,483,237.65        | 54,483,237.65        | 54,483,237.65        | 0.00                      |
| <b>TOTAL CLAVE DE FINANCIAMIENTO:</b>  |  | <b>43,469,586.00</b> | <b>32,254,695.99</b>               | <b>75,724,281.99</b>    | <b>67,573,346.10</b> | <b>67,573,346.10</b> | <b>58,925,213.23</b> | <b>8,150,935.89</b>       |
| <b>BEBJE0116 PROGRAMA DE TRATAMIENTO DE AGUAS RESIDUALES PROSAN</b>                                |  |                      |                                    |                         |                      |                      |                      |                           |
| 115  | INVERSIÓN, PREVISIÓN Y PARIPASSU               | 0.00                 | 719,055.26                         | 719,055.26              | 0.00                 | 0.00                 | 0.00                 | 719,055.26                |
| <b>TOTAL CLAVE DE FINANCIAMIENTO:</b>  |  | <b>0.00</b>          | <b>719,055.26</b>                  | <b>719,055.26</b>       | <b>0.00</b>          | <b>0.00</b>          | <b>0.00</b>          | <b>719,055.26</b>         |
| <b>BEBJE0117 PROGRAMA DE TRATAMIENTO DE AGUAS RESIDUALES PROSAN</b>                                |  |                      |                                    |                         |                      |                      |                      |                           |
| 115  | INVERSIÓN, PREVISIÓN Y PARIPASSU               | 0.00                 | 3,601,491.69                       | 3,601,491.69            | 0.00                 | 0.00                 | 0.00                 | 3,601,491.69              |
| <b>TOTAL CLAVE DE FINANCIAMIENTO:</b>  |  | <b>0.00</b>          | <b>3,601,491.69</b>                | <b>3,601,491.69</b>     | <b>0.00</b>          | <b>0.00</b>          | <b>0.00</b>          | <b>3,601,491.69</b>       |
| <b>BEBJE0118 PROGRAMA DE TRATAMIENTO DE AGUAS RESIDUALES PROSAN</b>                                |  |                      |                                    |                         |                      |                      |                      |                           |
| 115  | INVERSIÓN, PREVISIÓN Y PARIPASSU               | 0.00                 | 2,893,908.00                       | 2,893,908.00            | 0.00                 | 0.00                 | 0.00                 | 2,893,908.00              |
| <b>TOTAL CLAVE DE FINANCIAMIENTO:</b>  |  | <b>0.00</b>          | <b>2,893,908.00</b>                | <b>2,893,908.00</b>     | <b>0.00</b>          | <b>0.00</b>          | <b>0.00</b>          | <b>2,893,908.00</b>       |
| <b>BEBJE0119 PROGRAMA DE TRATAMIENTO DE AGUAS RESIDUALES PROSAN</b>                                |  |                      |                                    |                         |                      |                      |                      |                           |
| 112  | SECRETARÍA DE PUEBLOS INDÍGENAS Y AFROMEXICANO | 0.00                 | 121,056.67                         | 121,056.67              | 0.00                 | 0.00                 | 0.00                 | 121,056.67                |
| 115  | INVERSIÓN, PREVISIÓN Y PARIPASSU               | 2,980,725.00         | -2,470,472.10                      | 510,252.90              | 0.00                 | 0.00                 | 0.00                 | 510,252.90                |
| 512  | COMISIÓN ESTATAL DEL AGUA                      | 0.00                 | 10,108,825.53                      | 10,108,825.53           | 46,943.83            | 46,943.83            | 0.00                 | 10,061,881.70             |
| 902  | INVERSIÓN CONCERTADA                           | 0.00                 | 7,541,216.54                       | 7,541,216.54            | 7,541,216.54         | 7,541,216.54         | 7,541,216.54         | 0.00                      |
| <b>TOTAL CLAVE DE FINANCIAMIENTO:</b>  |  | <b>2,980,725.00</b>  | <b>15,300,626.64</b>               | <b>18,281,351.64</b>    | <b>7,588,160.37</b>  | <b>7,588,160.37</b>  | <b>7,541,216.54</b>  | <b>10,693,191.27</b>      |
| <b>BEBJF0117 COMITÉ TÉCNICO DE AGUAS SUBTERRÁNEAS DEL ACUÍFERO DE VALLES CENTRALES</b>             |  |                      |                                    |                         |                      |                      |                      |                           |
| 115  | INVERSIÓN, PREVISIÓN Y PARIPASSU               | 0.00                 | 100,000.00                         | 100,000.00              | 0.00                 | 0.00                 | 0.00                 | 100,000.00                |
| <b>TOTAL CLAVE DE FINANCIAMIENTO:</b>  |  | <b>0.00</b>          | <b>100,000.00</b>                  | <b>100,000.00</b>       | <b>0.00</b>          | <b>0.00</b>          | <b>0.00</b>          | <b>100,000.00</b>         |
| <b>BEBJG0112 PROGRAMA DE SUSTENTABILIDAD HÍDRICA PARA LA ZONA CONURBADA DE LA CIUDAD DE OAXACA</b> |  |                      |                                    |                         |                      |                      |                      |                           |
| 115  | INVERSIÓN, PREVISIÓN Y PARIPASSU               | 0.00                 | 21,653,104.90                      | 21,653,104.90           | 0.00                 | 0.00                 | 0.00                 | 21,653,104.90             |
| <b>TOTAL CLAVE DE FINANCIAMIENTO:</b>  |  | <b>0.00</b>          | <b>21,653,104.90</b>               | <b>21,653,104.90</b>    | <b>0.00</b>          | <b>0.00</b>          | <b>0.00</b>          | <b>21,653,104.90</b>      |
| <b>BEBJH0116 BRIGADAS COMUNITARIAS DE SANIDAD FORESTAL</b>   |  |                      |                                    |                         |                      |                      |                      |                           |
| 115  | INVERSIÓN, PREVISIÓN Y PARIPASSU               | 0.00                 | 4.36                               | 4.36                    | 0.00                 | 0.00                 | 0.00                 | 4.36                      |
| <b>TOTAL CLAVE DE FINANCIAMIENTO:</b>  |  | <b>0.00</b>          | <b>4.36</b>                        | <b>4.36</b>             | <b>0.00</b>          | <b>0.00</b>          | <b>0.00</b>          | <b>4.36</b>               |
| <b>BEBJH0217 BRIGADAS COMUNITARIAS DE SANIDAD FORESTAL</b>   |  |                      |                                    |                         |                      |                      |                      |                           |
| 115  | INVERSIÓN, PREVISIÓN Y PARIPASSU               | 0.00                 | 150.02                             | 150.02                  | 0.00                 | 0.00                 | 0.00                 | 150.02                    |
| <b>TOTAL CLAVE DE FINANCIAMIENTO:</b>  |  | <b>0.00</b>          | <b>150.02</b>                      | <b>150.02</b>           | <b>0.00</b>          | <b>0.00</b>          | <b>0.00</b>          | <b>150.02</b>             |
| <b>BEBJH0317 BRIGADAS RURALES</b>  |  |                      |                                    |                         |                      |                      |                      |                           |
| 115  | INVERSIÓN, PREVISIÓN Y PARIPASSU               | 0.00                 | 1,051,776.00                       | 1,051,776.00            | 0.00                 | 0.00                 | 0.00                 | 1,051,776.00              |
| <b>TOTAL CLAVE DE FINANCIAMIENTO:</b>  |  | <b>0.00</b>          | <b>1,051,776.00</b>                | <b>1,051,776.00</b>     | <b>0.00</b>          | <b>0.00</b>          | <b>0.00</b>          | <b>1,051,776.00</b>       |
| <b>BEBJJ0115 01-CNF/GEO/OAX/TF/2015-16</b>   |  |                      |                                    |                         |                      |                      |                      |                           |
| 115  | INVERSIÓN, PREVISIÓN Y PARIPASSU               | 0.00                 | 1,570,119.00                       | 1,570,119.00            | 0.00                 | 0.00                 | 0.00                 | 1,570,119.00              |
| <b>TOTAL CLAVE DE FINANCIAMIENTO:</b>  |  | <b>0.00</b>          | <b>1,570,119.00</b>                | <b>1,570,119.00</b>     | <b>0.00</b>          | <b>0.00</b>          | <b>0.00</b>          | <b>1,570,119.00</b>       |
| <b>BEBJJ0216 01CNF/GEO/RC/2016</b>   |  |                      |                                    |                         |                      |                      |                      |                           |
| 115  | INVERSIÓN, PREVISIÓN Y PARIPASSU               | 0.00                 | 504,691.16                         | 504,691.16              | 0.00                 | 0.00                 | 0.00                 | 504,691.16                |
| <b>TOTAL CLAVE DE FINANCIAMIENTO:</b>  |  | <b>0.00</b>          | <b>504,691.16</b>                  | <b>504,691.16</b>       | <b>0.00</b>          | <b>0.00</b>          | <b>0.00</b>          | <b>504,691.16</b>         |
| <b>BEBJJ0316 01-CNF/GE/OAX/TF/2016-2017</b>  |  |                      |                                    |                         |                      |                      |                      |                           |
| 115  | INVERSIÓN, PREVISIÓN Y PARIPASSU               | 0.00                 | 1,272,249.96                       | 1,272,249.96            | 0.00                 | 0.00                 | 0.00                 | 1,272,249.96              |
| <b>TOTAL CLAVE DE FINANCIAMIENTO:</b>  |  | <b>0.00</b>          | <b>1,272,249.96</b>                | <b>1,272,249.96</b>     | <b>0.00</b>          | <b>0.00</b>          | <b>0.00</b>          | <b>1,272,249.96</b>       |
| <b>BEBJJ0417 CONVENIO DE COORDINACION NÚM 01-CNF/GEOAX/TF 2017-2018</b>                            |  |                      |                                    |                         |                      |                      |                      |                           |
| 115  | INVERSIÓN, PREVISIÓN Y PARIPASSU               | 0.00                 | 8,555.24                           | 8,555.24                | 0.00                 | 0.00                 | 0.00                 | 8,555.24                  |
| 513  | COMISIÓN ESTATAL FORESTAL                      | 0.00                 | 474,031.96                         | 474,031.96              | 474,031.96           | 474,031.96           | 474,031.96           | 0.00                      |

**CUARTO INFORME TRIMESTRAL 2019**  
**DEL 1° DE ENERO AL 31 DE DICIEMBRE**  
**ESTADO ANALITICO DEL EJERCICIO DEL PRESUPUESTO DE EGRESOS**  
**RESUMEN POR CVEFIN- UR (GENERAL)**



**SEFIN**  
 Secretaría de  
 Finanzas

| Cve  | Concepto                                      | Aprobado<br>1 | Ampliaciones /<br>Reducciones<br>2 | Modificado<br>3 = (1+2) | Devengado<br>4       | Ejercido<br>5        | Pagado<br>6          | Subejercicio<br>7 = (3-4) |
|--|---|---------------|------------------------------------|-------------------------|----------------------|----------------------|----------------------|---------------------------|
| <b>TOTAL CLAVE DE FINANCIAMIENTO:</b>  |   | <b>0.00</b>   | <b>482,587.20</b>                  | <b>482,587.20</b>       | <b>474,031.96</b>    | <b>474,031.96</b>    | <b>474,031.96</b>    | <b>8,555.24</b>           |
| <b>BEBJJ0518 RAPIDO CRECIMIENTO 01 CNF/GEOAX/TRC/2018</b>  |   |               |                                    |                         |                      |                      |                      |                           |
| 115  | INVERSIÓN, PREVISIÓN Y PARIPASSU              | 0.00          | 5,730.25                           | 5,730.25                | 0.00                 | 0.00                 | 0.00                 | 5,730.25                  |
| 513  | COMISIÓN ESTATAL FORESTAL                     | 0.00          | 25,153.00                          | 25,153.00               | 25,153.00            | 25,153.00            | 23,459.00            | 0.00                      |
| <b>TOTAL CLAVE DE FINANCIAMIENTO:</b>  |   | <b>0.00</b>   | <b>30,883.25</b>                   | <b>30,883.25</b>        | <b>25,153.00</b>     | <b>25,153.00</b>     | <b>23,459.00</b>     | <b>5,730.25</b>           |
| <b>BEBJJ0618 TEMPLADO-FRIO 01 CNF/GEOAX/TF 2018-2019</b>   |   |               |                                    |                         |                      |                      |                      |                           |
| 115  | INVERSIÓN, PREVISIÓN Y PARIPASSU              | 0.00          | 150.04                             | 150.04                  | 0.00                 | 0.00                 | 0.00                 | 150.04                    |
| <b>TOTAL CLAVE DE FINANCIAMIENTO:</b>  |   | <b>0.00</b>   | <b>150.04</b>                      | <b>150.04</b>           | <b>0.00</b>          | <b>0.00</b>          | <b>0.00</b>          | <b>150.04</b>             |
| <b>BEBJZ0318 REHABILITACIÓN, MODERNIZACIÓN, TECNIFICACIÓN Y EQUIPAMIENTO DE UNIDADES DE RIEGO</b>                                |   |               |                                    |                         |                      |                      |                      |                           |
| 115  | INVERSIÓN, PREVISIÓN Y PARIPASSU              | 0.00          | 4,351,930.65                       | 4,351,930.65            | 0.00                 | 0.00                 | 0.00                 | 4,351,930.65              |
| 116  | SECRETARÍA DE FINANZAS-NORMATIVA              | 0.00          | 1,700,184.15                       | 1,700,184.15            | 1,700,184.15         | 1,700,184.15         | 1,700,184.15         | 0.00                      |
| <b>TOTAL CLAVE DE FINANCIAMIENTO:</b>  |   | <b>0.00</b>   | <b>6,052,114.80</b>                | <b>6,052,114.80</b>     | <b>1,700,184.15</b>  | <b>1,700,184.15</b>  | <b>1,700,184.15</b>  | <b>4,351,930.65</b>       |
| <b>BEBJZ0319 REHABILITACIÓN, MODERNIZACIÓN, TECNIFICACIÓN Y EQUIPAMIENTO DE UNIDADES DE RIEGO</b>                                |   |               |                                    |                         |                      |                      |                      |                           |
| 116  | SECRETARÍA DE FINANZAS-NORMATIVA              | 0.00          | 20,035,860.00                      | 20,035,860.00           | 20,035,860.00        | 20,035,860.00        | 20,035,860.00        | 0.00                      |
| <b>TOTAL CLAVE DE FINANCIAMIENTO:</b>  |   | <b>0.00</b>   | <b>20,035,860.00</b>               | <b>20,035,860.00</b>    | <b>20,035,860.00</b> | <b>20,035,860.00</b> | <b>20,035,860.00</b> | <b>0.00</b>               |
| <b>BEBJZ0619 REHAB.,MODERN.,TECNIF.Y EQUIP.DE UNID.DE RIEGO Y PROY.PRODUCT.EN ZONAS DE ATENCION PRIOR.Y SU COMPONENTE RIGRAT</b> |   |               |                                    |                         |                      |                      |                      |                           |
| 116  | SECRETARÍA DE FINANZAS-NORMATIVA              | 0.00          | 650,000.00                         | 650,000.00              | 650,000.00           | 650,000.00           | 650,000.00           | 0.00                      |
| <b>TOTAL CLAVE DE FINANCIAMIENTO:</b>  |   | <b>0.00</b>   | <b>650,000.00</b>                  | <b>650,000.00</b>       | <b>650,000.00</b>    | <b>650,000.00</b>    | <b>650,000.00</b>    | <b>0.00</b>               |
| <b>BEBKZ0118 JARDIN SOLAR FOTOVOLTAICO UTM</b>   |   |               |                                    |                         |                      |                      |                      |                           |
| 115  | INVERSIÓN, PREVISIÓN Y PARIPASSU              | 0.00          | 3,980,370.73                       | 3,980,370.73            | 0.00                 | 0.00                 | 0.00                 | 3,980,370.73              |
| 550  | UNIVERSIDAD TECNOLÓGICA DE LA MIXTECA         | 0.00          | 17,638,875.37                      | 17,638,875.37           | 17,638,875.37        | 17,638,875.37        | 17,638,875.37        | 0.00                      |
| <b>TOTAL CLAVE DE FINANCIAMIENTO:</b>  |   | <b>0.00</b>   | <b>21,619,246.10</b>               | <b>21,619,246.10</b>    | <b>17,638,875.37</b> | <b>17,638,875.37</b> | <b>17,638,875.37</b> | <b>3,980,370.73</b>       |
| <b>BEBLA0116 PAIMEF</b>  |   |               |                                    |                         |                      |                      |                      |                           |
| 115  | INVERSIÓN, PREVISIÓN Y PARIPASSU              | 0.00          | 121,643.72                         | 121,643.72              | 0.00                 | 0.00                 | 0.00                 | 121,643.72                |
| <b>TOTAL CLAVE DE FINANCIAMIENTO:</b>  |   | <b>0.00</b>   | <b>121,643.72</b>                  | <b>121,643.72</b>       | <b>0.00</b>          | <b>0.00</b>          | <b>0.00</b>          | <b>121,643.72</b>         |
| <b>BEBLA0117 PAIMEF</b>  |   |               |                                    |                         |                      |                      |                      |                           |
| 115  | INVERSIÓN, PREVISIÓN Y PARIPASSU              | 0.00          | 9,888,851.63                       | 9,888,851.63            | 0.00                 | 0.00                 | 0.00                 | 9,888,851.63              |
| <b>TOTAL CLAVE DE FINANCIAMIENTO:</b>  |   | <b>0.00</b>   | <b>9,888,851.63</b>                | <b>9,888,851.63</b>     | <b>0.00</b>          | <b>0.00</b>          | <b>0.00</b>          | <b>9,888,851.63</b>       |
| <b>BEBLA0119 PAIMEF</b>  |   |               |                                    |                         |                      |                      |                      |                           |
| 130  | SECRETARÍA DE LAS MUJERES DE OAXACA           | 0.00          | 11,927,600.00                      | 11,927,600.00           | 11,809,346.10        | 11,809,346.10        | 11,750,194.93        | 118,253.90                |
| <b>TOTAL CLAVE DE FINANCIAMIENTO:</b>  |   | <b>0.00</b>   | <b>11,927,600.00</b>               | <b>11,927,600.00</b>    | <b>11,809,346.10</b> | <b>11,809,346.10</b> | <b>11,750,194.93</b> | <b>118,253.90</b>         |
| <b>BEBLZ0112 DESARROLLO ZONAS PRIORITARIAS, OPCIONES PRODUCTIVAS Y 3X1 MIGRANTES</b>   |   |               |                                    |                         |                      |                      |                      |                           |
| 115  | INVERSIÓN, PREVISIÓN Y PARIPASSU              | 0.00          | 26,519,459.00                      | 26,519,459.00           | 0.00                 | 0.00                 | 0.00                 | 26,519,459.00             |
| <b>TOTAL CLAVE DE FINANCIAMIENTO:</b>  |   | <b>0.00</b>   | <b>26,519,459.00</b>               | <b>26,519,459.00</b>    | <b>0.00</b>          | <b>0.00</b>          | <b>0.00</b>          | <b>26,519,459.00</b>      |
| <b>BEBLZ0218 PROYECTO EJECUTIVO DE MODERNIZACIÓN CATASTRAL</b>   |   |               |                                    |                         |                      |                      |                      |                           |
| 115  | INVERSIÓN, PREVISIÓN Y PARIPASSU              | 0.00          | 26,431.30                          | 26,431.30               | 0.00                 | 0.00                 | 0.00                 | 26,431.30                 |
| <b>TOTAL CLAVE DE FINANCIAMIENTO:</b>  |   | <b>0.00</b>   | <b>26,431.30</b>                   | <b>26,431.30</b>        | <b>0.00</b>          | <b>0.00</b>          | <b>0.00</b>          | <b>26,431.30</b>          |
| <b>BEBLZ0318 PROGRAMA DE MODERNIZACIÓN DE LOS REGISTROS PÚBLICOS DE LA PROPIEDAD Y CATASTROS</b>                                 |   |               |                                    |                         |                      |                      |                      |                           |
| 115  | INVERSIÓN, PREVISIÓN Y PARIPASSU              | 0.00          | 24,202.77                          | 24,202.77               | 0.00                 | 0.00                 | 0.00                 | 24,202.77                 |
| <b>TOTAL CLAVE DE FINANCIAMIENTO:</b>  |   | <b>0.00</b>   | <b>24,202.77</b>                   | <b>24,202.77</b>        | <b>0.00</b>          | <b>0.00</b>          | <b>0.00</b>          | <b>24,202.77</b>          |
| <b>BEBLZ1118 PROGRAMA DE EMPLEO TEMPORAL</b>   |   |               |                                    |                         |                      |                      |                      |                           |
| 115  | INVERSIÓN, PREVISIÓN Y PARIPASSU              | 0.00          | 710,724.30                         | 710,724.30              | 0.00                 | 0.00                 | 0.00                 | 710,724.30                |
| <b>TOTAL CLAVE DE FINANCIAMIENTO:</b>  |   | <b>0.00</b>   | <b>710,724.30</b>                  | <b>710,724.30</b>       | <b>0.00</b>          | <b>0.00</b>          | <b>0.00</b>          | <b>710,724.30</b>         |
| <b>BEBLZ1219 TERRITORIO JOVEN</b>  |   |               |                                    |                         |                      |                      |                      |                           |
| 526  | INSTITUTO DE LA JUVENTUD DEL ESTADO DE OAXACA | 0.00          | 285,000.00                         | 285,000.00              | 285,000.00           | 285,000.00           | 285,000.00           | 0.00                      |
| <b>TOTAL CLAVE DE FINANCIAMIENTO:</b>  |   | <b>0.00</b>   | <b>285,000.00</b>                  | <b>285,000.00</b>       | <b>285,000.00</b>    | <b>285,000.00</b>    | <b>285,000.00</b>    | <b>0.00</b>               |

**CUARTO INFORME TRIMESTRAL 2019**  
**DEL 1° DE ENERO AL 31 DE DICIEMBRE**  
**ESTADO ANALITICO DEL EJERCICIO DEL PRESUPUESTO DE EGRESOS**  
**RESUMEN POR CVEFIN- UR (GENERAL)**



**SEFIN**  
 Secretaría de  
 Finanzas

| Cve              | Concepto  | Aprobado<br>1         | Ampliaciones /<br>Reducciones<br>2 | Modificado<br>3 = (1+2) | Devengado<br>4       | Ejercido<br>5        | Pagado<br>6          | Subejercicio<br>7 = (3-4) |
|------------------|---|-----------------------|------------------------------------|-------------------------|----------------------|----------------------|----------------------|---------------------------|
| <b>BEBLZ1319</b> | <b>JOVENES POR LA TRANSFORMACION, BRIGADAS<br/>COMUNITARIAS DE NORTE A SUR</b>                        |                       |                                    |                         |                      |                      |                      |                           |
| 526              | INSTITUTO DE LA JUVENTUD DEL ESTADO DE OAXACA   | 0.00                  | 161,000.00                         | 161,000.00              | 161,000.00           | 161,000.00           | 161,000.00           | 0.00                      |
|                  | <b>TOTAL CLAVE DE FINANCIAMIENTO:</b>   | <b>0.00</b>           | <b>161,000.00</b>                  | <b>161,000.00</b>       | <b>161,000.00</b>    | <b>161,000.00</b>    | <b>161,000.00</b>    | <b>0.00</b>               |
| <b>BEBMA0115</b> | <b>DESARROLLO TURÍSTICO</b>   |                       |                                    |                         |                      |                      |                      |                           |
| 115              | INVERSIÓN, PREVISIÓN Y PARIPASSU  | 0.00                  | 30,054.93                          | 30,054.93               | 0.00                 | 0.00                 | 0.00                 | 30,054.93                 |
|                  | <b>TOTAL CLAVE DE FINANCIAMIENTO:</b>   | <b>0.00</b>           | <b>30,054.93</b>                   | <b>30,054.93</b>        | <b>0.00</b>          | <b>0.00</b>          | <b>0.00</b>          | <b>30,054.93</b>          |
| <b>BEBMB0117</b> | <b>DESARROLLO REGIONAL TURÍSTICO SUSTENTABLE Y<br/>PUEBLOS MÁGICOS</b>                                |                       |                                    |                         |                      |                      |                      |                           |
| 115              | INVERSIÓN, PREVISIÓN Y PARIPASSU  | 0.00                  | 53,983.13                          | 53,983.13               | 0.00                 | 0.00                 | 0.00                 | 53,983.13                 |
|                  | <b>TOTAL CLAVE DE FINANCIAMIENTO:</b>   | <b>0.00</b>           | <b>53,983.13</b>                   | <b>53,983.13</b>        | <b>0.00</b>          | <b>0.00</b>          | <b>0.00</b>          | <b>53,983.13</b>          |
| <b>BEBMB0118</b> | <b>DESARROLLO REGIONAL TURÍSTICO SUSTENTABLE Y<br/>PUEBLOS MÁGICOS</b>                                |                       |                                    |                         |                      |                      |                      |                           |
| 115              | INVERSIÓN, PREVISIÓN Y PARIPASSU  | 0.00                  | 5,135.77                           | 5,135.77                | 0.00                 | 0.00                 | 0.00                 | 5,135.77                  |
|                  | <b>TOTAL CLAVE DE FINANCIAMIENTO:</b>   | <b>0.00</b>           | <b>5,135.77</b>                    | <b>5,135.77</b>         | <b>0.00</b>          | <b>0.00</b>          | <b>0.00</b>          | <b>5,135.77</b>           |
| <b>BEBMB0119</b> | <b>DESARROLLO REGIONAL TURÍSTICO SUSTENTABLE Y<br/>PUEBLOS MÁGICOS</b>                                |                       |                                    |                         |                      |                      |                      |                           |
| 115              | INVERSIÓN, PREVISIÓN Y PARIPASSU  | 19,570,000.00         | 0.00                               | 19,570,000.00           | 0.00                 | 0.00                 | 0.00                 | 19,570,000.00             |
|                  | <b>TOTAL CLAVE DE FINANCIAMIENTO:</b>   | <b>19,570,000.00</b>  | <b>0.00</b>                        | <b>19,570,000.00</b>    | <b>0.00</b>          | <b>0.00</b>          | <b>0.00</b>          | <b>19,570,000.00</b>      |
| <b>BEBMB0218</b> | <b>CONVENIO DE COORDINACIÓN PARA EL OTORGAMIENTO<br/>DE UN SUBSIDIO EN MATERIA DE PUEBLOS MÁGICOS</b> |                       |                                    |                         |                      |                      |                      |                           |
| 115              | INVERSIÓN, PREVISIÓN Y PARIPASSU  | 0.00                  | 2,466.27                           | 2,466.27                | 0.00                 | 0.00                 | 0.00                 | 2,466.27                  |
|                  | <b>TOTAL CLAVE DE FINANCIAMIENTO:</b>   | <b>0.00</b>           | <b>2,466.27</b>                    | <b>2,466.27</b>         | <b>0.00</b>          | <b>0.00</b>          | <b>0.00</b>          | <b>2,466.27</b>           |
| <b>BEBNA0117</b> | <b>APOYO A MIGRANTES</b>  |                       |                                    |                         |                      |                      |                      |                           |
| 115              | INVERSIÓN, PREVISIÓN Y PARIPASSU  | 0.00                  | 0.01                               | 0.01                    | 0.00                 | 0.00                 | 0.00                 | 0.01                      |
|                  | <b>TOTAL CLAVE DE FINANCIAMIENTO:</b>   | <b>0.00</b>           | <b>0.01</b>                        | <b>0.01</b>             | <b>0.00</b>          | <b>0.00</b>          | <b>0.00</b>          | <b>0.01</b>               |
| <b>BEBNA0119</b> | <b>APOYO A MIGRANTES</b>  |                       |                                    |                         |                      |                      |                      |                           |
| 115              | INVERSIÓN, PREVISIÓN Y PARIPASSU  | 21,793,913.00         | 0.00                               | 21,793,913.00           | 0.00                 | 0.00                 | 0.00                 | 21,793,913.00             |
|                  | <b>TOTAL CLAVE DE FINANCIAMIENTO:</b>   | <b>21,793,913.00</b>  | <b>0.00</b>                        | <b>21,793,913.00</b>    | <b>0.00</b>          | <b>0.00</b>          | <b>0.00</b>          | <b>21,793,913.00</b>      |
| <b>BEBNB0117</b> | <b>FONDO METROPOLITANO</b>  |                       |                                    |                         |                      |                      |                      |                           |
| 115              | INVERSIÓN, PREVISIÓN Y PARIPASSU  | 0.00                  | 20,018,107.09                      | 20,018,107.09           | 0.00                 | 0.00                 | 0.00                 | 20,018,107.09             |
|                  | <b>TOTAL CLAVE DE FINANCIAMIENTO:</b>   | <b>0.00</b>           | <b>20,018,107.09</b>               | <b>20,018,107.09</b>    | <b>0.00</b>          | <b>0.00</b>          | <b>0.00</b>          | <b>20,018,107.09</b>      |
| <b>BEBNB0118</b> | <b>FONDO METROPOLITANO</b>  |                       |                                    |                         |                      |                      |                      |                           |
| 115              | INVERSIÓN, PREVISIÓN Y PARIPASSU  | 0.00                  | 3,501,010.88                       | 3,501,010.88            | 0.00                 | 0.00                 | 0.00                 | 3,501,010.88              |
| 501              | CAMINOS Y AEROPISTAS DE OAXACA  | 0.00                  | 46,916,399.95                      | 46,916,399.95           | 44,039,167.31        | 44,039,167.31        | 44,039,167.31        | 2,877,232.64              |
|                  | <b>TOTAL CLAVE DE FINANCIAMIENTO:</b>   | <b>0.00</b>           | <b>50,417,410.83</b>               | <b>50,417,410.83</b>    | <b>44,039,167.31</b> | <b>44,039,167.31</b> | <b>44,039,167.31</b> | <b>6,378,232.52</b>       |
| <b>BEBNB0119</b> | <b>FONDO METROPOLITANO</b>  |                       |                                    |                         |                      |                      |                      |                           |
| 115              | INVERSIÓN, PREVISIÓN Y PARIPASSU  | 169,033,464.00        | 0.00                               | 169,033,464.00          | 0.00                 | 0.00                 | 0.00                 | 169,033,464.00            |
|                  | <b>TOTAL CLAVE DE FINANCIAMIENTO:</b>   | <b>169,033,464.00</b> | <b>0.00</b>                        | <b>169,033,464.00</b>   | <b>0.00</b>          | <b>0.00</b>          | <b>0.00</b>          | <b>169,033,464.00</b>     |
| <b>BEBNC0113</b> | <b>FONREGIÓN</b>  |                       |                                    |                         |                      |                      |                      |                           |
| 115              | INVERSIÓN, PREVISIÓN Y PARIPASSU  | 0.00                  | 23,295,546.09                      | 23,295,546.09           | 0.00                 | 0.00                 | 0.00                 | 23,295,546.09             |
|                  | <b>TOTAL CLAVE DE FINANCIAMIENTO:</b>   | <b>0.00</b>           | <b>23,295,546.09</b>               | <b>23,295,546.09</b>    | <b>0.00</b>          | <b>0.00</b>          | <b>0.00</b>          | <b>23,295,546.09</b>      |
| <b>BEBNC0115</b> | <b>FONREGIÓN</b>  |                       |                                    |                         |                      |                      |                      |                           |
| 115              | INVERSIÓN, PREVISIÓN Y PARIPASSU  | 0.00                  | 5,168,582.70                       | 5,168,582.70            | 0.00                 | 0.00                 | 0.00                 | 5,168,582.70              |
|                  | <b>TOTAL CLAVE DE FINANCIAMIENTO:</b>   | <b>0.00</b>           | <b>5,168,582.70</b>                | <b>5,168,582.70</b>     | <b>0.00</b>          | <b>0.00</b>          | <b>0.00</b>          | <b>5,168,582.70</b>       |
| <b>BEBNC0116</b> | <b>FONREGIÓN</b>  |                       |                                    |                         |                      |                      |                      |                           |
| 115              | INVERSIÓN, PREVISIÓN Y PARIPASSU  | 0.00                  | 8,136,969.54                       | 8,136,969.54            | 0.00                 | 0.00                 | 0.00                 | 8,136,969.54              |
|                  | <b>TOTAL CLAVE DE FINANCIAMIENTO:</b>   | <b>0.00</b>           | <b>8,136,969.54</b>                | <b>8,136,969.54</b>     | <b>0.00</b>          | <b>0.00</b>          | <b>0.00</b>          | <b>8,136,969.54</b>       |
| <b>BEBNC0117</b> | <b>FONREGIÓN</b>  |                       |                                    |                         |                      |                      |                      |                           |
| 115              | INVERSIÓN, PREVISIÓN Y PARIPASSU  | 0.00                  | 52,687,125.76                      | 52,687,125.76           | 0.00                 | 0.00                 | 0.00                 | 52,687,125.76             |
|                  | <b>TOTAL CLAVE DE FINANCIAMIENTO:</b>   | <b>0.00</b>           | <b>52,687,125.76</b>               | <b>52,687,125.76</b>    | <b>0.00</b>          | <b>0.00</b>          | <b>0.00</b>          | <b>52,687,125.76</b>      |
| <b>BEBNC0118</b> | <b>FONREGIÓN</b>  |                       |                                    |                         |                      |                      |                      |                           |

**CUARTO INFORME TRIMESTRAL 2019**  
**DEL 1° DE ENERO AL 31 DE DICIEMBRE**  
**ESTADO ANALITICO DEL EJERCICIO DEL PRESUPUESTO DE EGRESOS**  
**RESUMEN POR CVEFIN- UR (GENERAL)**



**SEFIN**  
 Secretaría de  
 Finanzas

| Cve   | Concepto   | Aprobado<br>1 | Ampliaciones /<br>Reducciones<br>2 | Modificado<br>3 = (1+2) | Devengado<br>4        | Ejercido<br>5         | Pagado<br>6           | Subejercicio<br>7 = (3-4) |
|---|--|---------------|------------------------------------|-------------------------|-----------------------|-----------------------|-----------------------|---------------------------|
| <b>BEBNC0118 FONREGIÓN</b>                                      |  |               |                                    |                         |                       |                       |                       |                           |
| 106   | SECRETARÍA DE LAS INFRAESTRUCTURAS Y EL ORDENAMIENTO TERRITORIAL SUSTENTABLE | 0.00          | 23,637,942.45                      | 23,637,942.45           | 23,637,243.22         | 23,637,243.22         | 23,567,512.12         | 699.23                    |
| 115   | INVERSIÓN, PREVISIÓN Y PARIPASSU   | 0.00          | 8,910,806.50                       | 8,910,806.50            | 0.00                  | 0.00                  | 0.00                  | 8,910,806.50              |
| 501   | CAMINOS Y AEROPISTAS DE OAXACA   | 0.00          | 126,839,261.76                     | 126,839,261.76          | 81,209,767.85         | 81,209,767.85         | 42,899,995.14         | 45,629,493.91             |
| 512   | COMISIÓN ESTATAL DEL AGUA  | 0.00          | 40,974,813.12                      | 40,974,813.12           | 33,313,577.95         | 33,313,577.95         | 21,828,980.83         | 7,661,235.17              |
| 542   | UNIVERSIDAD DE CHALCATONGO   | 0.00          | 14,672,462.40                      | 14,672,462.40           | 5,201,125.43          | 5,201,125.43          | 5,201,125.43          | 9,471,336.97              |
| 548   | UNIVERSIDAD DEL MAR  | 0.00          | 10,401,314.88                      | 10,401,314.88           | 10,401,314.88         | 10,401,314.88         | 10,401,314.88         | 0.00                      |
|   | <b>TOTAL CLAVE DE FINANCIAMIENTO:</b>  | <b>0.00</b>   | <b>225,436,601.11</b>              | <b>225,436,601.11</b>   | <b>153,763,029.33</b> | <b>153,763,029.33</b> | <b>103,898,928.40</b> | <b>71,673,571.78</b>      |
| <b>BEBNC0119 FONREGIÓN</b>                                      |  |               |                                    |                         |                       |                       |                       |                           |
| 106   | SECRETARÍA DE LAS INFRAESTRUCTURAS Y EL ORDENAMIENTO TERRITORIAL SUSTENTABLE | 0.00          | 15,861,016.62                      | 15,861,016.62           | 21,371.76             | 21,371.76             | 0.00                  | 15,839,644.86             |
| 512   | COMISIÓN ESTATAL DEL AGUA  | 0.00          | 70,738,870.80                      | 70,738,870.80           | 0.00                  | 0.00                  | 0.00                  | 70,738,870.80             |
| 540   | SERVICIOS DE SALUD DEL ESTADO DE OAXACA                                      | 0.00          | 74,854,909.77                      | 74,854,909.77           | 0.00                  | 0.00                  | 0.00                  | 74,854,909.77             |
|   | <b>TOTAL CLAVE DE FINANCIAMIENTO:</b>  | <b>0.00</b>   | <b>161,454,797.19</b>              | <b>161,454,797.19</b>   | <b>21,371.76</b>      | <b>21,371.76</b>      | <b>0.00</b>           | <b>161,433,425.43</b>     |
| <b>BEBND0111 PROGRAMA REGIONAL CTA 2 (150 MDP)</b>              |  |               |                                    |                         |                       |                       |                       |                           |
| 115   | INVERSIÓN, PREVISIÓN Y PARIPASSU   | 0.00          | 6,001,155.00                       | 6,001,155.00            | 0.00                  | 0.00                  | 0.00                  | 6,001,155.00              |
|   | <b>TOTAL CLAVE DE FINANCIAMIENTO:</b>  | <b>0.00</b>   | <b>6,001,155.00</b>                | <b>6,001,155.00</b>     | <b>0.00</b>           | <b>0.00</b>           | <b>0.00</b>           | <b>6,001,155.00</b>       |
| <b>BEBND0213 PROGRAMAS REGIONALES PAVIMENTACIÓN</b>             |  |               |                                    |                         |                       |                       |                       |                           |
| 115   | INVERSIÓN, PREVISIÓN Y PARIPASSU   | 0.00          | 650,195.42                         | 650,195.42              | 0.00                  | 0.00                  | 0.00                  | 650,195.42                |
|   | <b>TOTAL CLAVE DE FINANCIAMIENTO:</b>  | <b>0.00</b>   | <b>650,195.42</b>                  | <b>650,195.42</b>       | <b>0.00</b>           | <b>0.00</b>           | <b>0.00</b>           | <b>650,195.42</b>         |
| <b>BEBND0316 PROGRAMAS REGIONALES CUENTA DOS</b>                |  |               |                                    |                         |                       |                       |                       |                           |
| 115   | INVERSIÓN, PREVISIÓN Y PARIPASSU   | 0.00          | 2,877,039.03                       | 2,877,039.03            | 0.00                  | 0.00                  | 0.00                  | 2,877,039.03              |
|   | <b>TOTAL CLAVE DE FINANCIAMIENTO:</b>  | <b>0.00</b>   | <b>2,877,039.03</b>                | <b>2,877,039.03</b>     | <b>0.00</b>           | <b>0.00</b>           | <b>0.00</b>           | <b>2,877,039.03</b>       |
| <b>BEBND0415 PROGRAMAS REGIONALES</b>                           |  |               |                                    |                         |                       |                       |                       |                           |
| 115   | INVERSIÓN, PREVISIÓN Y PARIPASSU   | 0.00          | 4,005,487.26                       | 4,005,487.26            | 0.00                  | 0.00                  | 0.00                  | 4,005,487.26              |
|   | <b>TOTAL CLAVE DE FINANCIAMIENTO:</b>  | <b>0.00</b>   | <b>4,005,487.26</b>                | <b>4,005,487.26</b>     | <b>0.00</b>           | <b>0.00</b>           | <b>0.00</b>           | <b>4,005,487.26</b>       |
| <b>BEBND0416 PROGRAMAS REGIONALES</b>                           |  |               |                                    |                         |                       |                       |                       |                           |
| 115   | INVERSIÓN, PREVISIÓN Y PARIPASSU   | 0.00          | 10,895,707.53                      | 10,895,707.53           | 0.00                  | 0.00                  | 0.00                  | 10,895,707.53             |
|   | <b>TOTAL CLAVE DE FINANCIAMIENTO:</b>  | <b>0.00</b>   | <b>10,895,707.53</b>               | <b>10,895,707.53</b>    | <b>0.00</b>           | <b>0.00</b>           | <b>0.00</b>           | <b>10,895,707.53</b>      |
| <b>BEBND0417 PROGRAMAS REGIONALES</b>                           |  |               |                                    |                         |                       |                       |                       |                           |
| 115   | INVERSIÓN, PREVISIÓN Y PARIPASSU   | 0.00          | 1,413,528.20                       | 1,413,528.20            | 0.00                  | 0.00                  | 0.00                  | 1,413,528.20              |
|   | <b>TOTAL CLAVE DE FINANCIAMIENTO:</b>  | <b>0.00</b>   | <b>1,413,528.20</b>                | <b>1,413,528.20</b>     | <b>0.00</b>           | <b>0.00</b>           | <b>0.00</b>           | <b>1,413,528.20</b>       |
| <b>BEBND0418 PROGRAMAS REGIONALES</b>                           |  |               |                                    |                         |                       |                       |                       |                           |
| 115   | INVERSIÓN, PREVISIÓN Y PARIPASSU   | 0.00          | 6,850,000.00                       | 6,850,000.00            | 0.00                  | 0.00                  | 0.00                  | 6,850,000.00              |
|   | <b>TOTAL CLAVE DE FINANCIAMIENTO:</b>  | <b>0.00</b>   | <b>6,850,000.00</b>                | <b>6,850,000.00</b>     | <b>0.00</b>           | <b>0.00</b>           | <b>0.00</b>           | <b>6,850,000.00</b>       |
| <b>BEBND0517 PROYECTOS DE DESARROLLO REGIONAL</b>               |  |               |                                    |                         |                       |                       |                       |                           |
| 115   | INVERSIÓN, PREVISIÓN Y PARIPASSU   | 0.00          | 83,624,944.70                      | 83,624,944.70           | 0.00                  | 0.00                  | 0.00                  | 83,624,944.70             |
|   | <b>TOTAL CLAVE DE FINANCIAMIENTO:</b>  | <b>0.00</b>   | <b>83,624,944.70</b>               | <b>83,624,944.70</b>    | <b>0.00</b>           | <b>0.00</b>           | <b>0.00</b>           | <b>83,624,944.70</b>      |
| <b>BEBND0518 PROYECTOS DE DESARROLLO REGIONAL</b>               |  |               |                                    |                         |                       |                       |                       |                           |
| 106   | SECRETARÍA DE LAS INFRAESTRUCTURAS Y EL ORDENAMIENTO TERRITORIAL SUSTENTABLE | 0.00          | 183,337.06                         | 183,337.06              | 0.00                  | 0.00                  | 0.00                  | 183,337.06                |
| 115   | INVERSIÓN, PREVISIÓN Y PARIPASSU   | 0.00          | 472,222,506.92                     | 472,222,506.92          | 0.00                  | 0.00                  | 0.00                  | 472,222,506.92            |
|   | <b>TOTAL CLAVE DE FINANCIAMIENTO:</b>  | <b>0.00</b>   | <b>472,405,843.98</b>              | <b>472,405,843.98</b>   | <b>0.00</b>           | <b>0.00</b>           | <b>0.00</b>           | <b>472,405,843.98</b>     |
| <b>BEBND0618 PROYECTOS DE DESARROLLO REGIONAL CUENTA DOS</b>    |  |               |                                    |                         |                       |                       |                       |                           |
| 106   | SECRETARÍA DE LAS INFRAESTRUCTURAS Y EL ORDENAMIENTO TERRITORIAL SUSTENTABLE | 0.00          | 188,634.52                         | 188,634.52              | 0.00                  | 0.00                  | 0.00                  | 188,634.52                |
| 115   | INVERSIÓN, PREVISIÓN Y PARIPASSU   | 0.00          | 16,788.43                          | 16,788.43               | 0.00                  | 0.00                  | 0.00                  | 16,788.43                 |
|   | <b>TOTAL CLAVE DE FINANCIAMIENTO:</b>  | <b>0.00</b>   | <b>205,422.95</b>                  | <b>205,422.95</b>       | <b>0.00</b>           | <b>0.00</b>           | <b>0.00</b>           | <b>205,422.95</b>         |
| <b>BEBND0718 PROYECTOS DE DESARROLLO REGIONAL CUENTA TRES</b>   |  |               |                                    |                         |                       |                       |                       |                           |
| 106   | SECRETARÍA DE LAS INFRAESTRUCTURAS Y EL ORDENAMIENTO TERRITORIAL SUSTENTABLE | 0.00          | 4,476,304.86                       | 4,476,304.86            | 4,313,010.82          | 4,313,010.82          | 411,813.39            | 163,294.04                |
| 115   | INVERSIÓN, PREVISIÓN Y PARIPASSU   | 0.00          | 11,680,837.22                      | 11,680,837.22           | 0.00                  | 0.00                  | 0.00                  | 11,680,837.22             |
| 539   | SERVICIOS DE AGUA POTABLE Y ALCANTARILLADO DE OAXACA                         | 0.00          | 5,420,408.85                       | 5,420,408.85            | 5,420,408.85          | 5,420,408.85          | 5,420,408.85          | 0.00                      |
|   | <b>TOTAL CLAVE DE FINANCIAMIENTO:</b>  | <b>0.00</b>   | <b>21,577,550.93</b>               | <b>21,577,550.93</b>    | <b>9,733,419.67</b>   | <b>9,733,419.67</b>   | <b>5,832,222.24</b>   | <b>11,844,131.26</b>      |
| <b>BEBND0818 PROYECTOS DE DESARROLLO REGIONAL CUENTA CUATRO</b> |  |               |                                    |                         |                       |                       |                       |                           |
| 115   | INVERSIÓN, PREVISIÓN Y PARIPASSU   | 0.00          | 4,126,419.94                       | 4,126,419.94            | 0.00                  | 0.00                  | 0.00                  | 4,126,419.94              |
| 540   | SERVICIOS DE SALUD DEL ESTADO DE OAXACA                                      | 0.00          | 25,833,919.06                      | 25,833,919.06           | 25,833,919.06         | 25,833,919.06         | 25,833,919.06         | 0.00                      |

**CUARTO INFORME TRIMESTRAL 2019**  
**DEL 1° DE ENERO AL 31 DE DICIEMBRE**  
**ESTADO ANALITICO DEL EJERCICIO DEL PRESUPUESTO DE EGRESOS**  
**RESUMEN POR CVEFIN- UR (GENERAL)**



**SEFIN**  
 Secretaría de  
 Finanzas

| Cve   | Concepto   | Aprobado<br>1        | Ampliaciones /<br>Reducciones<br>2 | Modificado<br>3 = (1+2) | Devengado<br>4       | Ejercido<br>5        | Pagado<br>6          | Subejercicio<br>7 = (3-4) |
|---|--|----------------------|------------------------------------|-------------------------|----------------------|----------------------|----------------------|---------------------------|
| <b>TOTAL CLAVE DE FINANCIAMIENTO:</b>   |  | <b>0.00</b>          | <b>29,960,339.00</b>               | <b>29,960,339.00</b>    | <b>25,833,919.06</b> | <b>25,833,919.06</b> | <b>25,833,919.06</b> | <b>4,126,419.94</b>       |
| <b>BEBND0918 PROYECTOS DE DESARROLLO REGIONAL CUENTA CINCO</b>                              |  |                      |                                    |                         |                      |                      |                      |                           |
| 106   | SECRETARÍA DE LAS INFRAESTRUCTURAS Y EL ORDENAMIENTO TERRITORIAL SUSTENTABLE | 0.00                 | 71,528,800.00                      | 71,528,800.00           | 70,708,764.99        | 70,708,764.99        | 70,708,764.99        | 820,035.01                |
| 115   | INVERSIÓN, PREVISIÓN Y PARIPASSU   | 0.00                 | 2,636,668.77                       | 2,636,668.77            | 0.00                 | 0.00                 | 0.00                 | 2,636,668.77              |
| 501   | CAMINOS Y AEROPISTAS DE OAXACA   | 0.00                 | 14,458,683.80                      | 14,458,683.80           | 14,458,683.80        | 14,458,683.80        | 14,458,683.80        | 0.00                      |
| 512   | COMISIÓN ESTATAL DEL AGUA  | 0.00                 | 11,812,671.93                      | 11,812,671.93           | 11,812,671.93        | 11,812,671.93        | 11,812,671.93        | 0.00                      |
| <b>TOTAL CLAVE DE FINANCIAMIENTO:</b>   |  | <b>0.00</b>          | <b>100,436,824.50</b>              | <b>100,436,824.50</b>   | <b>96,980,120.72</b> | <b>96,980,120.72</b> | <b>96,980,120.72</b> | <b>3,456,703.78</b>       |
| <b>BEBNF0108 PROGRAMA REGIONAL RG 23 (70 MDP)</b>   |  |                      |                                    |                         |                      |                      |                      |                           |
| 115   | INVERSIÓN, PREVISIÓN Y PARIPASSU   | 0.00                 | 580,782.42                         | 580,782.42              | 0.00                 | 0.00                 | 0.00                 | 580,782.42                |
| <b>TOTAL CLAVE DE FINANCIAMIENTO:</b>   |  | <b>0.00</b>          | <b>580,782.42</b>                  | <b>580,782.42</b>       | <b>0.00</b>          | <b>0.00</b>          | <b>0.00</b>          | <b>580,782.42</b>         |
| <b>BEBNF0216 FONDO P/LA ACCESIBILIDAD EN EL TRANSP. PUBLICO P/PERSONAS CON DISCAPACIDAD</b> |  |                      |                                    |                         |                      |                      |                      |                           |
| 115   | INVERSIÓN, PREVISIÓN Y PARIPASSU   | 0.00                 | 764,646.15                         | 764,646.15              | 0.00                 | 0.00                 | 0.00                 | 764,646.15                |
| <b>TOTAL CLAVE DE FINANCIAMIENTO:</b>   |  | <b>0.00</b>          | <b>764,646.15</b>                  | <b>764,646.15</b>       | <b>0.00</b>          | <b>0.00</b>          | <b>0.00</b>          | <b>764,646.15</b>         |
| <b>BEBNF0217 FONDO P/LA ACCESIBILIDAD EN EL TRANSP. PUBLICO P/PERSONAS CON DISCAPACIDAD</b> |  |                      |                                    |                         |                      |                      |                      |                           |
| 115   | INVERSIÓN, PREVISIÓN Y PARIPASSU   | 0.00                 | 273,819.31                         | 273,819.31              | 0.00                 | 0.00                 | 0.00                 | 273,819.31                |
| <b>TOTAL CLAVE DE FINANCIAMIENTO:</b>   |  | <b>0.00</b>          | <b>273,819.31</b>                  | <b>273,819.31</b>       | <b>0.00</b>          | <b>0.00</b>          | <b>0.00</b>          | <b>273,819.31</b>         |
| <b>BEBNF0219 FONDO P/LA ACCESIBILIDAD EN EL TRANSP. PUBLICO P/PERSONAS CON DISCAPACIDAD</b> |  |                      |                                    |                         |                      |                      |                      |                           |
| 115   | INVERSIÓN, PREVISIÓN Y PARIPASSU   | 15,936,910.00        | -15,777,051.69                     | 159,858.31              | 0.00                 | 0.00                 | 0.00                 | 159,858.31                |
| 541   | SISTEMA PARA EL DESARROLLO INTEGRAL DE LA FAMILIA DEL ESTADO DE OAXACA       | 0.00                 | 14,372,715.69                      | 14,372,715.69           | 14,295,798.70        | 14,295,798.70        | 14,295,798.70        | 76,916.99                 |
| <b>TOTAL CLAVE DE FINANCIAMIENTO:</b>   |  | <b>15,936,910.00</b> | <b>-1,404,336.00</b>               | <b>14,532,574.00</b>    | <b>14,295,798.70</b> | <b>14,295,798.70</b> | <b>14,295,798.70</b> | <b>236,775.30</b>         |
| <b>BEBNG0117 FORTALECE</b>  |  |                      |                                    |                         |                      |                      |                      |                           |
| 115   | INVERSIÓN, PREVISIÓN Y PARIPASSU   | 0.00                 | 87,592,069.68                      | 87,592,069.68           | 0.00                 | 0.00                 | 0.00                 | 87,592,069.68             |
| <b>TOTAL CLAVE DE FINANCIAMIENTO:</b>   |  | <b>0.00</b>          | <b>87,592,069.68</b>               | <b>87,592,069.68</b>    | <b>0.00</b>          | <b>0.00</b>          | <b>0.00</b>          | <b>87,592,069.68</b>      |
| <b>BEBNG0118 FORTALECE</b>  |  |                      |                                    |                         |                      |                      |                      |                           |
| 115   | INVERSIÓN, PREVISIÓN Y PARIPASSU   | 0.00                 | 534,449,239.00                     | 534,449,239.00          | 0.00                 | 0.00                 | 0.00                 | 534,449,239.00            |
| <b>TOTAL CLAVE DE FINANCIAMIENTO:</b>   |  | <b>0.00</b>          | <b>534,449,239.00</b>              | <b>534,449,239.00</b>   | <b>0.00</b>          | <b>0.00</b>          | <b>0.00</b>          | <b>534,449,239.00</b>     |
| <b>BEBNG0217 FORTALECE CUENTA DOS</b>   |  |                      |                                    |                         |                      |                      |                      |                           |
| 115   | INVERSIÓN, PREVISIÓN Y PARIPASSU   | 0.00                 | 8,563,520.51                       | 8,563,520.51            | 0.00                 | 0.00                 | 0.00                 | 8,563,520.51              |
| <b>TOTAL CLAVE DE FINANCIAMIENTO:</b>   |  | <b>0.00</b>          | <b>8,563,520.51</b>                | <b>8,563,520.51</b>     | <b>0.00</b>          | <b>0.00</b>          | <b>0.00</b>          | <b>8,563,520.51</b>       |
| <b>BEBNG0317 FORTALECE CUENTA TRES</b>  |  |                      |                                    |                         |                      |                      |                      |                           |
| 115   | INVERSIÓN, PREVISIÓN Y PARIPASSU   | 0.00                 | 815,390.78                         | 815,390.78              | 0.00                 | 0.00                 | 0.00                 | 815,390.78                |
| <b>TOTAL CLAVE DE FINANCIAMIENTO:</b>   |  | <b>0.00</b>          | <b>815,390.78</b>                  | <b>815,390.78</b>       | <b>0.00</b>          | <b>0.00</b>          | <b>0.00</b>          | <b>815,390.78</b>         |
| <b>BEBNG0417 FORTALECIMIENTO FINANCIERO 100 MDP</b>   |  |                      |                                    |                         |                      |                      |                      |                           |
| 115   | INVERSIÓN, PREVISIÓN Y PARIPASSU   | 0.00                 | 278,494.63                         | 278,494.63              | 0.00                 | 0.00                 | 0.00                 | 278,494.63                |
| <b>TOTAL CLAVE DE FINANCIAMIENTO:</b>   |  | <b>0.00</b>          | <b>278,494.63</b>                  | <b>278,494.63</b>       | <b>0.00</b>          | <b>0.00</b>          | <b>0.00</b>          | <b>278,494.63</b>         |
| <b>BEBNG0517 FONDO PARA EL FORTALECIMIENTO FINANCIERO PARA INVERSIÓN</b>                    |  |                      |                                    |                         |                      |                      |                      |                           |
| 115   | INVERSIÓN, PREVISIÓN Y PARIPASSU   | 0.00                 | 1,977,569.65                       | 1,977,569.65            | 0.00                 | 0.00                 | 0.00                 | 1,977,569.65              |
| <b>TOTAL CLAVE DE FINANCIAMIENTO:</b>   |  | <b>0.00</b>          | <b>1,977,569.65</b>                | <b>1,977,569.65</b>     | <b>0.00</b>          | <b>0.00</b>          | <b>0.00</b>          | <b>1,977,569.65</b>       |
| <b>BEBNG0518 FONDO PARA EL FORTALECIMIENTO FINANCIERO PARA INVERSIÓN</b>                    |  |                      |                                    |                         |                      |                      |                      |                           |
| 106   | SECRETARÍA DE LAS INFRAESTRUCTURAS Y EL ORDENAMIENTO TERRITORIAL SUSTENTABLE | 0.00                 | 4,492,619.36                       | 4,492,619.36            | 4,470,182.37         | 4,470,182.37         | 2,999,776.75         | 22,436.99                 |
| 115   | INVERSIÓN, PREVISIÓN Y PARIPASSU   | 0.00                 | 195,198.02                         | 195,198.02              | 0.00                 | 0.00                 | 0.00                 | 195,198.02                |
| 501   | CAMINOS Y AEROPISTAS DE OAXACA   | 0.00                 | 830,730.27                         | 830,730.27              | 830,730.27           | 830,730.27           | 830,730.27           | 0.00                      |
| <b>TOTAL CLAVE DE FINANCIAMIENTO:</b>   |  | <b>0.00</b>          | <b>5,518,547.65</b>                | <b>5,518,547.65</b>     | <b>5,300,912.64</b>  | <b>5,300,912.64</b>  | <b>3,830,507.02</b>  | <b>217,635.01</b>         |
| <b>BEBNG0617 FONDO PARA EL FORTALECIMIENTO FINANCIERO PARA INVERSIÓN CUENTA DOS</b>         |  |                      |                                    |                         |                      |                      |                      |                           |
| 115   | INVERSIÓN, PREVISIÓN Y PARIPASSU   | 0.00                 | 3,534,816.90                       | 3,534,816.90            | 0.00                 | 0.00                 | 0.00                 | 3,534,816.90              |
| <b>TOTAL CLAVE DE FINANCIAMIENTO:</b>   |  | <b>0.00</b>          | <b>3,534,816.90</b>                | <b>3,534,816.90</b>     | <b>0.00</b>          | <b>0.00</b>          | <b>0.00</b>          | <b>3,534,816.90</b>       |

**CUARTO INFORME TRIMESTRAL 2019**  
**DEL 1° DE ENERO AL 31 DE DICIEMBRE**  
**ESTADO ANALITICO DEL EJERCICIO DEL PRESUPUESTO DE EGRESOS**  
**RESUMEN POR CVEFIN- UR (GENERAL)**



**SEFIN**  
 Secretaría de  
 Finanzas

| Cve  | Concepto   | Aprobado<br>1 | Ampliaciones /<br>Reducciones<br>2 | Modificado<br>3 = (1+2) | Devengado<br>4       | Ejercido<br>5        | Pagado<br>6          | Subejercicio<br>7 = (3-4) |
|--|--|---------------|------------------------------------|-------------------------|----------------------|----------------------|----------------------|---------------------------|
| <b>BEBNG0618 FONDO PARA EL FORTALECIMIENTO FINANCIERO PARA INVERSIÓN CUENTA DOS</b>    |  |               |                                    |                         |                      |                      |                      |                           |
| 106  | SECRETARÍA DE LAS INFRAESTRUCTURAS Y EL ORDENAMIENTO TERRITORIAL SUSTENTABLE | 0.00          | 11,377,398.91                      | 11,377,398.91           | 11,376,823.37        | 11,376,823.37        | 7,004,173.79         | 575.54                    |
| 115  | INVERSIÓN, PREVISIÓN Y PARIPASSU   | 0.00          | 6,651,325.03                       | 6,651,325.03            | 0.00                 | 0.00                 | 0.00                 | 6,651,325.03              |
| 501  | CAMINOS Y AEROPISTAS DE OAXACA   | 0.00          | 3,467,843.48                       | 3,467,843.48            | 3,467,843.48         | 3,467,843.48         | 3,467,843.48         | 0.00                      |
|  | <b>TOTAL CLAVE DE FINANCIAMIENTO:</b>  | <b>0.00</b>   | <b>21,496,567.42</b>               | <b>21,496,567.42</b>    | <b>14,844,666.85</b> | <b>14,844,666.85</b> | <b>10,472,017.27</b> | <b>6,651,900.57</b>       |
| <b>BEBNG0717 FONDO PARA EL FORTALECIMIENTO FINANCIERO PARA INVERSIÓN CUENTA TRES</b>   |  |               |                                    |                         |                      |                      |                      |                           |
| 115  | INVERSIÓN, PREVISIÓN Y PARIPASSU   | 0.00          | 49,669,877.62                      | 49,669,877.62           | 0.00                 | 0.00                 | 0.00                 | 49,669,877.62             |
|  | <b>TOTAL CLAVE DE FINANCIAMIENTO:</b>  | <b>0.00</b>   | <b>49,669,877.62</b>               | <b>49,669,877.62</b>    | <b>0.00</b>          | <b>0.00</b>          | <b>0.00</b>          | <b>49,669,877.62</b>      |
| <b>BEBNG0718 FONDO PARA EL FORTALECIMIENTO FINANCIERO PARA INVERSIÓN CUENTA TRES</b>   |  |               |                                    |                         |                      |                      |                      |                           |
| 115  | INVERSIÓN, PREVISIÓN Y PARIPASSU   | 0.00          | 3,256,838.03                       | 3,256,838.03            | 0.00                 | 0.00                 | 0.00                 | 3,256,838.03              |
| 501  | CAMINOS Y AEROPISTAS DE OAXACA   | 0.00          | 36,183,143.27                      | 36,183,143.27           | 36,183,143.27        | 36,183,143.27        | 36,183,143.27        | 0.00                      |
|  | <b>TOTAL CLAVE DE FINANCIAMIENTO:</b>  | <b>0.00</b>   | <b>39,439,981.30</b>               | <b>39,439,981.30</b>    | <b>36,183,143.27</b> | <b>36,183,143.27</b> | <b>36,183,143.27</b> | <b>3,256,838.03</b>       |
| <b>BEBNG0816 FONDO PARA EL FORTALECIMIENTO FINANCIERO PARA INVERSIÓN CUENTA CUATRO</b> |  |               |                                    |                         |                      |                      |                      |                           |
| 115  | INVERSIÓN, PREVISIÓN Y PARIPASSU   | 0.00          | 2,470,641.69                       | 2,470,641.69            | 0.00                 | 0.00                 | 0.00                 | 2,470,641.69              |
|  | <b>TOTAL CLAVE DE FINANCIAMIENTO:</b>  | <b>0.00</b>   | <b>2,470,641.69</b>                | <b>2,470,641.69</b>     | <b>0.00</b>          | <b>0.00</b>          | <b>0.00</b>          | <b>2,470,641.69</b>       |
| <b>BEBNG0817 FONDO PARA EL FORTALECIMIENTO FINANCIERO PARA INVERSIÓN CUENTA CUATRO</b> |  |               |                                    |                         |                      |                      |                      |                           |
| 115  | INVERSIÓN, PREVISIÓN Y PARIPASSU   | 0.00          | 50,362,612.99                      | 50,362,612.99           | 0.00                 | 0.00                 | 0.00                 | 50,362,612.99             |
|  | <b>TOTAL CLAVE DE FINANCIAMIENTO:</b>  | <b>0.00</b>   | <b>50,362,612.99</b>               | <b>50,362,612.99</b>    | <b>0.00</b>          | <b>0.00</b>          | <b>0.00</b>          | <b>50,362,612.99</b>      |
| <b>BEBNG0818 FONDO PARA EL FORTALECIMIENTO FINANCIERO PARA INVERSIÓN CUENTA CUATRO</b> |  |               |                                    |                         |                      |                      |                      |                           |
| 106  | SECRETARÍA DE LAS INFRAESTRUCTURAS Y EL ORDENAMIENTO TERRITORIAL SUSTENTABLE | 0.00          | 28,495,674.00                      | 28,495,674.00           | 28,494,873.19        | 28,494,873.19        | 6,956,137.89         | 800.81                    |
| 115  | INVERSIÓN, PREVISIÓN Y PARIPASSU   | 0.00          | 2,504,326.00                       | 2,504,326.00            | 0.00                 | 0.00                 | 0.00                 | 2,504,326.00              |
|  | <b>TOTAL CLAVE DE FINANCIAMIENTO:</b>  | <b>0.00</b>   | <b>31,000,000.00</b>               | <b>31,000,000.00</b>    | <b>28,494,873.19</b> | <b>28,494,873.19</b> | <b>6,956,137.89</b>  | <b>2,505,126.81</b>       |
| <b>BEBNG0917 FONDO PARA EL FORTALECIMIENTO FINANCIERO PARA INVERSIÓN CUENTA CINCO</b>  |  |               |                                    |                         |                      |                      |                      |                           |
| 115  | INVERSIÓN, PREVISIÓN Y PARIPASSU   | 0.00          | 23,624,003.78                      | 23,624,003.78           | 0.00                 | 0.00                 | 0.00                 | 23,624,003.78             |
|  | <b>TOTAL CLAVE DE FINANCIAMIENTO:</b>  | <b>0.00</b>   | <b>23,624,003.78</b>               | <b>23,624,003.78</b>    | <b>0.00</b>          | <b>0.00</b>          | <b>0.00</b>          | <b>23,624,003.78</b>      |
| <b>BEBNG1017 FONDO PARA EL FORTALECIMIENTO FINANCIERO PARA INVERSIÓN CUENTA SEIS</b>   |  |               |                                    |                         |                      |                      |                      |                           |
| 115  | INVERSIÓN, PREVISIÓN Y PARIPASSU   | 0.00          | 1,853,043.43                       | 1,853,043.43            | 0.00                 | 0.00                 | 0.00                 | 1,853,043.43              |
|  | <b>TOTAL CLAVE DE FINANCIAMIENTO:</b>  | <b>0.00</b>   | <b>1,853,043.43</b>                | <b>1,853,043.43</b>     | <b>0.00</b>          | <b>0.00</b>          | <b>0.00</b>          | <b>1,853,043.43</b>       |
| <b>BEBNJ0115 FONDO DE INFRAESTRUCTURA DEPORTIVA</b>                                    |  |               |                                    |                         |                      |                      |                      |                           |
| 115  | INVERSIÓN, PREVISIÓN Y PARIPASSU   | 0.00          | 67,347.07                          | 67,347.07               | 0.00                 | 0.00                 | 0.00                 | 67,347.07                 |
|  | <b>TOTAL CLAVE DE FINANCIAMIENTO:</b>  | <b>0.00</b>   | <b>67,347.07</b>                   | <b>67,347.07</b>        | <b>0.00</b>          | <b>0.00</b>          | <b>0.00</b>          | <b>67,347.07</b>          |
| <b>BEBNK0117 IMPLEMENTACIÓN DE REFORMA DEL SISTEMA DE JUSTICIA PENAL</b>               |  |               |                                    |                         |                      |                      |                      |                           |
| 115  | INVERSIÓN, PREVISIÓN Y PARIPASSU   | 0.00          | 24,208,632.00                      | 24,208,632.00           | 0.00                 | 0.00                 | 0.00                 | 24,208,632.00             |
|  | <b>TOTAL CLAVE DE FINANCIAMIENTO:</b>  | <b>0.00</b>   | <b>24,208,632.00</b>               | <b>24,208,632.00</b>    | <b>0.00</b>          | <b>0.00</b>          | <b>0.00</b>          | <b>24,208,632.00</b>      |
| <b>BEBNL0115 FONDO SUR SURESTE FONSUR</b>  |  |               |                                    |                         |                      |                      |                      |                           |
| 115  | INVERSIÓN, PREVISIÓN Y PARIPASSU   | 0.00          | 176,927.42                         | 176,927.42              | 0.00                 | 0.00                 | 0.00                 | 176,927.42                |
|  | <b>TOTAL CLAVE DE FINANCIAMIENTO:</b>  | <b>0.00</b>   | <b>176,927.42</b>                  | <b>176,927.42</b>       | <b>0.00</b>          | <b>0.00</b>          | <b>0.00</b>          | <b>176,927.42</b>         |
| <b>BEBNL0116 FONDO SUR SURESTE FONSUR</b>  |  |               |                                    |                         |                      |                      |                      |                           |
| 115  | INVERSIÓN, PREVISIÓN Y PARIPASSU   | 0.00          | 21,391.69                          | 21,391.69               | 0.00                 | 0.00                 | 0.00                 | 21,391.69                 |
|  | <b>TOTAL CLAVE DE FINANCIAMIENTO:</b>  | <b>0.00</b>   | <b>21,391.69</b>                   | <b>21,391.69</b>        | <b>0.00</b>          | <b>0.00</b>          | <b>0.00</b>          | <b>21,391.69</b>          |
| <b>BEBNM0117 FONDO PRODUCTORES DE HIDROCARBUROS</b>                                    |  |               |                                    |                         |                      |                      |                      |                           |
| 115  | INVERSIÓN, PREVISIÓN Y PARIPASSU   | 0.00          | 236,924.00                         | 236,924.00              | 0.00                 | 0.00                 | 0.00                 | 236,924.00                |
|  | <b>TOTAL CLAVE DE FINANCIAMIENTO:</b>  | <b>0.00</b>   | <b>236,924.00</b>                  | <b>236,924.00</b>       | <b>0.00</b>          | <b>0.00</b>          | <b>0.00</b>          | <b>236,924.00</b>         |
| <b>BEBNM0118 FONDO PRODUCTORES DE HIDROCARBUROS</b>                                    |  |               |                                    |                         |                      |                      |                      |                           |

**CUARTO INFORME TRIMESTRAL 2019**  
**DEL 1° DE ENERO AL 31 DE DICIEMBRE**  
**ESTADO ANALITICO DEL EJERCICIO DEL PRESUPUESTO DE EGRESOS**  
**RESUMEN POR CVEFIN- UR (GENERAL)**



**SEFIN**  
 Secretaría de  
 Finanzas

| Cve  | Concepto   | Aprobado<br>1 | Ampliaciones /<br>Reducciones<br>2 | Modificado<br>3 = (1+2) | Devengado<br>4       | Ejercido<br>5        | Pagado<br>6          | Subejercicio<br>7 = (3-4) |
|--|--|---------------|------------------------------------|-------------------------|----------------------|----------------------|----------------------|---------------------------|
| <b>BEBNM0118 FONDO PRODUCTORES DE HIDROCARBUROS</b>  |  |               |                                    |                         |                      |                      |                      |                           |
| 106  | SECRETARÍA DE LAS INFRAESTRUCTURAS Y EL ORDENAMIENTO TERRITORIAL SUSTENTABLE | 0.00          | 1,495,985.02                       | 1,495,985.02            | 999,984.98           | 999,984.98           | 999,984.98           | 496,000.04                |
| 115  | INVERSIÓN, PREVISIÓN Y PARIPASSU   | 0.00          | 798.98                             | 798.98                  | 0.00                 | 0.00                 | 0.00                 | 798.98                    |
| 513  | COMISIÓN ESTATAL FORESTAL  | 0.00          | 0.16                               | 0.16                    | 0.00                 | 0.00                 | 0.00                 | 0.16                      |
|  | <b>TOTAL CLAVE DE FINANCIAMIENTO:</b>  | <b>0.00</b>   | <b>1,496,784.16</b>                | <b>1,496,784.16</b>     | <b>999,984.98</b>    | <b>999,984.98</b>    | <b>999,984.98</b>    | <b>496,799.18</b>         |
| <b>BEBNN0215 CONTINGENCIAS ECONOMICAS PARA INVERSIÓN 631 MDP</b>   |  |               |                                    |                         |                      |                      |                      |                           |
| 115  | INVERSIÓN, PREVISIÓN Y PARIPASSU   | 0.00          | 1,358.71                           | 1,358.71                | 0.00                 | 0.00                 | 0.00                 | 1,358.71                  |
|  | <b>TOTAL CLAVE DE FINANCIAMIENTO:</b>  | <b>0.00</b>   | <b>1,358.71</b>                    | <b>1,358.71</b>         | <b>0.00</b>          | <b>0.00</b>          | <b>0.00</b>          | <b>1,358.71</b>           |
| <b>BEBNN0315 CONTINGENCIAS ECONÓMICAS PARA INVERSIÓN 2015 CUENTA CUATRO</b>                                |  |               |                                    |                         |                      |                      |                      |                           |
| 115  | INVERSIÓN, PREVISIÓN Y PARIPASSU   | 0.00          | 17,501,094.92                      | 17,501,094.92           | 0.00                 | 0.00                 | 0.00                 | 17,501,094.92             |
|  | <b>TOTAL CLAVE DE FINANCIAMIENTO:</b>  | <b>0.00</b>   | <b>17,501,094.92</b>               | <b>17,501,094.92</b>    | <b>0.00</b>          | <b>0.00</b>          | <b>0.00</b>          | <b>17,501,094.92</b>      |
| <b>BEBNP0116 FIDEICOMISO PARA LA INFRAESTRUCTURA DE LOS ESTADOS (FIES)</b>                                 |  |               |                                    |                         |                      |                      |                      |                           |
| 115  | INVERSIÓN, PREVISIÓN Y PARIPASSU   | 0.00          | 9,797,413.13                       | 9,797,413.13            | 0.00                 | 0.00                 | 0.00                 | 9,797,413.13              |
|  | <b>TOTAL CLAVE DE FINANCIAMIENTO:</b>  | <b>0.00</b>   | <b>9,797,413.13</b>                | <b>9,797,413.13</b>     | <b>0.00</b>          | <b>0.00</b>          | <b>0.00</b>          | <b>9,797,413.13</b>       |
| <b>BEBNP0117 FIDEICOMISO PARA LA INFRAESTRUCTURA DE LOS ESTADOS (FIES)</b>                                 |  |               |                                    |                         |                      |                      |                      |                           |
| 115  | INVERSIÓN, PREVISIÓN Y PARIPASSU   | 0.00          | 21,365,165.37                      | 21,365,165.37           | 0.00                 | 0.00                 | 0.00                 | 21,365,165.37             |
|  | <b>TOTAL CLAVE DE FINANCIAMIENTO:</b>  | <b>0.00</b>   | <b>21,365,165.37</b>               | <b>21,365,165.37</b>    | <b>0.00</b>          | <b>0.00</b>          | <b>0.00</b>          | <b>21,365,165.37</b>      |
| <b>BEBNP0118 FIDEICOMISO PARA LA INFRAESTRUCTURA DE LOS ESTADOS (FIES)</b>                                 |  |               |                                    |                         |                      |                      |                      |                           |
| 106  | SECRETARÍA DE LAS INFRAESTRUCTURAS Y EL ORDENAMIENTO TERRITORIAL SUSTENTABLE | 0.00          | 12,395,002.78                      | 12,395,002.78           | 12,395,002.67        | 12,395,002.67        | 12,395,002.67        | 0.11                      |
| 115  | INVERSIÓN, PREVISIÓN Y PARIPASSU   | 0.00          | 528,991.98                         | 528,991.98              | 0.00                 | 0.00                 | 0.00                 | 528,991.98                |
| 501  | CAMINOS Y AEROPISTAS DE OAXACA   | 0.00          | 58,067,252.71                      | 58,067,252.71           | 58,067,252.71        | 58,067,252.71        | 58,067,252.71        | 0.00                      |
| 512  | COMISIÓN ESTATAL DEL AGUA  | 0.00          | 8,032,228.75                       | 8,032,228.75            | 8,032,227.83         | 8,032,227.83         | 8,032,227.83         | 0.92                      |
| 540  | SERVICIOS DE SALUD DEL ESTADO DE OAXACA                                      | 0.00          | 8,427,400.00                       | 8,427,400.00            | 0.00                 | 0.00                 | 0.00                 | 8,427,400.00              |
| 902  | INVERSIÓN CONCERTADA   | 0.00          | 2,489,849.78                       | 2,489,849.78            | 2,489,849.78         | 2,489,849.78         | 2,489,849.78         | 0.00                      |
|  | <b>TOTAL CLAVE DE FINANCIAMIENTO:</b>  | <b>0.00</b>   | <b>89,940,726.00</b>               | <b>89,940,726.00</b>    | <b>80,984,332.99</b> | <b>80,984,332.99</b> | <b>80,984,332.99</b> | <b>8,956,393.01</b>       |
| <b>BEBNP0218 FIDEICOMISO PARA LA INFRAESTRUCTURA DE LOS ESTADOS (FIES) PRODUCTOS FINANCIEROS</b>           |  |               |                                    |                         |                      |                      |                      |                           |
| 106  | SECRETARÍA DE LAS INFRAESTRUCTURAS Y EL ORDENAMIENTO TERRITORIAL SUSTENTABLE | 0.00          | 607,014.08                         | 607,014.08              | 607,014.08           | 607,014.08           | 607,014.08           | 0.00                      |
| 115  | INVERSIÓN, PREVISIÓN Y PARIPASSU   | 0.00          | 61.00                              | 61.00                   | 0.00                 | 0.00                 | 0.00                 | 61.00                     |
|  | <b>TOTAL CLAVE DE FINANCIAMIENTO:</b>  | <b>0.00</b>   | <b>607,075.08</b>                  | <b>607,075.08</b>       | <b>607,014.08</b>    | <b>607,014.08</b>    | <b>607,014.08</b>    | <b>61.00</b>              |
| <b>BEBNR0118 FONDO PARA EL FORTALECIMIENTO FINANCIERO PARA INVERSIÓN PRODUCTOS FINANCIEROS</b>             |  |               |                                    |                         |                      |                      |                      |                           |
| 106  | SECRETARÍA DE LAS INFRAESTRUCTURAS Y EL ORDENAMIENTO TERRITORIAL SUSTENTABLE | 0.00          | 1,099,990.82                       | 1,099,990.82            | 1,099,865.59         | 1,099,865.59         | 1,099,865.59         | 125.23                    |
| 115  | INVERSIÓN, PREVISIÓN Y PARIPASSU   | 0.00          | 134,499.04                         | 134,499.04              | 0.00                 | 0.00                 | 0.00                 | 134,499.04                |
|  | <b>TOTAL CLAVE DE FINANCIAMIENTO:</b>  | <b>0.00</b>   | <b>1,234,489.86</b>                | <b>1,234,489.86</b>     | <b>1,099,865.59</b>  | <b>1,099,865.59</b>  | <b>1,099,865.59</b>  | <b>134,624.27</b>         |
| <b>BEBNR0218 FONDO PARA EL FORTALECIMIENTO FINANCIERO PARA INVERSIÓN CUENTA DOS PRODUCTOS FINANCIEROS</b>  |  |               |                                    |                         |                      |                      |                      |                           |
| 115  | INVERSIÓN, PREVISIÓN Y PARIPASSU   | 0.00          | 143,546.21                         | 143,546.21              | 0.00                 | 0.00                 | 0.00                 | 143,546.21                |
| 501  | CAMINOS Y AEROPISTAS DE OAXACA   | 0.00          | 3,208,969.83                       | 3,208,969.83            | 3,208,969.83         | 3,208,969.83         | 3,208,969.83         | 0.00                      |
| 511  | COMISIÓN ESTATAL DE VIVIENDA   | 0.00          | 790,945.31                         | 790,945.31              | 790,945.31           | 790,945.31           | 790,945.31           | 0.00                      |
|  | <b>TOTAL CLAVE DE FINANCIAMIENTO:</b>  | <b>0.00</b>   | <b>4,143,461.35</b>                | <b>4,143,461.35</b>     | <b>3,999,915.14</b>  | <b>3,999,915.14</b>  | <b>3,999,915.14</b>  | <b>143,546.21</b>         |
| <b>BEBNR0318 FONDO PARA EL FORTALECIMIENTO FINANCIERO PARA INVERSIÓN CUENTA TRES PRODUCTOS FINANCIEROS</b> |  |               |                                    |                         |                      |                      |                      |                           |
| 115  | INVERSIÓN, PREVISIÓN Y PARIPASSU   | 0.00          | 10,418.55                          | 10,418.55               | 0.00                 | 0.00                 | 0.00                 | 10,418.55                 |
| 511  | COMISIÓN ESTATAL DE VIVIENDA   | 0.00          | 1,004,800.20                       | 1,004,800.20            | 1,004,800.20         | 1,004,800.20         | 1,004,800.20         | 0.00                      |
|  | <b>TOTAL CLAVE DE FINANCIAMIENTO:</b>  | <b>0.00</b>   | <b>1,015,218.75</b>                | <b>1,015,218.75</b>     | <b>1,004,800.20</b>  | <b>1,004,800.20</b>  | <b>1,004,800.20</b>  | <b>10,418.55</b>          |
| <b>BEBNZ0119 ARMONIZACIÓN CONTABLE</b>   |  |               |                                    |                         |                      |                      |                      |                           |
| 114  | SECRETARÍA DE FINANZAS   | 0.00          | 565,866.80                         | 565,866.80              | 565,866.78           | 565,866.78           | 565,866.78           | 0.02                      |
| 202  | ÓRGANO SUPERIOR DE FISCALIZACIÓN DEL ESTADO DE OAXACA                        | 0.00          | 848,799.64                         | 848,799.64              | 848,799.64           | 848,799.64           | 848,799.64           | 0.00                      |
|  | <b>TOTAL CLAVE DE FINANCIAMIENTO:</b>  | <b>0.00</b>   | <b>1,414,666.44</b>                | <b>1,414,666.44</b>     | <b>1,414,666.42</b>  | <b>1,414,666.42</b>  | <b>1,414,666.42</b>  | <b>0.02</b>               |
| <b>BEBNZ0219 PROGRAMA SUMATE</b>   |  |               |                                    |                         |                      |                      |                      |                           |
| 114  | SECRETARÍA DE FINANZAS   | 0.00          | 3,272,679.15                       | 3,272,679.15            | 3,184,648.84         | 3,184,648.84         | 3,184,648.84         | 88,030.31                 |



**CUARTO INFORME TRIMESTRAL 2019**  
**DEL 1° DE ENERO AL 31 DE DICIEMBRE**  
**ESTADO ANALITICO DEL EJERCICIO DEL PRESUPUESTO DE EGRESOS**  
**RESUMEN POR CVEFIN- UR (GENERAL)**



**SEFIN**  
 Secretaría de  
 Finanzas

| Cve   | Concepto   | Aprobado<br>1 | Ampliaciones /<br>Reducciones<br>2 | Modificado<br>3 = (1+2) | Devengado<br>4          | Ejercido<br>5           | Pagado<br>6             | Subejercicio<br>7 = (3-4) |
|---|--|---------------|------------------------------------|-------------------------|-------------------------|-------------------------|-------------------------|---------------------------|
| <b>TOTAL CLAVE DE FINANCIAMIENTO:</b>   |  | <b>0.00</b>   | <b>3,272,679.15</b>                | <b>3,272,679.15</b>     | <b>3,184,648.84</b>     | <b>3,184,648.84</b>     | <b>3,184,648.84</b>     | <b>88,030.31</b>          |
| <b>BEBNZ0319 FONDO DE ESTABILIZACIÓN DE LOS INGRESOS DE LAS ENTIDADES FEDERATIVAS</b> |  |               |                                    |                         |                         |                         |                         |                           |
| 101   | GUBERNATURA  | 0.00          | 705,646.15                         | 705,646.15              | 705,646.15              | 705,646.15              | 705,646.15              | 0.00                      |
| 102   | SECRETARÍA GENERAL DE GOBIERNO   | 0.00          | 2,134,750.00                       | 2,134,750.00            | 2,134,750.00            | 2,134,750.00            | 2,134,750.00            | 0.00                      |
| 104   | SECRETARÍA DE SEGURIDAD PÚBLICA  | 0.00          | 2,255,972.86                       | 2,255,972.86            | 2,255,972.86            | 2,255,972.86            | 2,255,972.86            | 0.00                      |
| 106   | SECRETARÍA DE LAS INFRAESTRUCTURAS Y EL ORDENAMIENTO TERRITORIAL SUSTENTABLE       | 0.00          | 1,909,006.65                       | 1,909,006.65            | 1,909,006.65            | 1,909,006.65            | 1,909,006.65            | 0.00                      |
| 109   | SECRETARÍA DE MOVILIDAD  | 0.00          | 905,283.95                         | 905,283.95              | 905,283.95              | 905,283.95              | 905,283.95              | 0.00                      |
| 110   | SECRETARÍA DE LAS CULTURAS Y ARTES DE OAXACA                                       | 0.00          | 1,115,237.85                       | 1,115,237.85            | 1,115,237.85            | 1,115,237.85            | 1,115,237.85            | 0.00                      |
| 111   | SECRETARÍA DE DESARROLLO SOCIAL Y HUMANO   | 0.00          | 464,516.30                         | 464,516.30              | 464,516.30              | 464,516.30              | 464,516.30              | 0.00                      |
| 112   | SECRETARÍA DE PUEBLOS INDÍGENAS Y AFROMEXICANO                                     | 0.00          | 168,605.95                         | 168,605.95              | 168,605.95              | 168,605.95              | 168,605.95              | 0.00                      |
| 113   | SECRETARÍA DE DESARROLLO AGROPECUARIO, PESCA Y ACUACULTURA                         | 0.00          | 2,065,871.90                       | 2,065,871.90            | 2,065,871.90            | 2,065,871.90            | 2,065,871.90            | 0.00                      |
| 114   | SECRETARÍA DE FINANZAS   | 0.00          | 3,431,122.00                       | 3,431,122.00            | 3,431,122.00            | 3,431,122.00            | 3,431,122.00            | 0.00                      |
| 116   | SECRETARÍA DE FINANZAS-NORMATIVA   | 0.00          | 798,068,703.71                     | 798,068,703.71          | 798,068,703.71          | 798,068,703.71          | 798,068,703.71          | 0.00                      |
| 117   | SECRETARÍA DE ADMINISTRACIÓN   | 0.00          | 3,774,175.00                       | 3,774,175.00            | 3,774,175.00            | 3,774,175.00            | 3,774,175.00            | 0.00                      |
| 119   | SECRETARÍA DE LA CONTRALORÍA Y TRANSPARENCIA GUBERNAMENTAL                         | 0.00          | 740,113.35                         | 740,113.35              | 740,113.35              | 740,113.35              | 740,113.35              | 0.00                      |
| 120   | JEFATURA DE LA GUBERNATURA   | 0.00          | 104,696.75                         | 104,696.75              | 104,696.75              | 104,696.75              | 104,696.75              | 0.00                      |
| 121   | CONSEJERÍA JURÍDICA DEL GOBIERNO DEL ESTADO  | 0.00          | 2,626,137.15                       | 2,626,137.15            | 2,626,137.15            | 2,626,137.15            | 2,626,137.15            | 0.00                      |
| 122   | COORDINACIÓN GENERAL DE EDUCACIÓN MEDIA SUPERIOR Y SUPERIOR, CIENCIA Y TECNOLOGÍA  | 0.00          | 154,040.35                         | 154,040.35              | 154,040.35              | 154,040.35              | 154,040.35              | 0.00                      |
| 123   | COORDINACIÓN GENERAL DE ENLACE FEDERAL Y RELACIONES INTERNACIONALES                | 0.00          | 28,085.60                          | 28,085.60               | 28,085.60               | 28,085.60               | 28,085.60               | 0.00                      |
| 124   | COORDINACIÓN GENERAL DE COMUNICACIÓN SOCIAL Y VOCERÍA DEL GOBIERNO DEL ESTADO      | 0.00          | 247,099.60                         | 247,099.60              | 247,099.60              | 247,099.60              | 247,099.60              | 0.00                      |
| 125   | COORDINACIÓN PARA LA ATENCIÓN DE LOS DERECHOS HUMANOS                              | 0.00          | 28,579.85                          | 28,579.85               | 28,579.85               | 28,579.85               | 28,579.85               | 0.00                      |
| 126   | COORDINACIÓN GENERAL DEL COMITÉ ESTATAL DE PLANEACIÓN PARA EL DESARROLLO DE OAXACA | 0.00          | 813,198.80                         | 813,198.80              | 813,198.80              | 813,198.80              | 813,198.80              | 0.00                      |
| 127   | SECRETARIADO EJECUTIVO DEL SISTEMA ESTATAL DE SEGURIDAD PÚBLICA                    | 0.00          | 151,046.05                         | 151,046.05              | 151,046.05              | 151,046.05              | 151,046.05              | 0.00                      |
| 128   | SECRETARÍA DE ECONOMÍA   | 0.00          | 1,217,701.25                       | 1,217,701.25            | 1,217,701.25            | 1,217,701.25            | 1,217,701.25            | 0.00                      |
| 129   | SECRETARÍA DE TURISMO  | 0.00          | 658,641.30                         | 658,641.30              | 658,641.30              | 658,641.30              | 658,641.30              | 0.00                      |
| 130   | SECRETARÍA DE LAS MUJERES DE OAXACA  | 0.00          | 75,557.25                          | 75,557.25               | 75,557.25               | 75,557.25               | 75,557.25               | 0.00                      |
| 131   | SECRETARÍA DEL MEDIO AMBIENTE, ENERGÍAS Y DESARROLLO SUSTENTABLE                   | 0.00          | 192,058.10                         | 192,058.10              | 192,058.10              | 192,058.10              | 192,058.10              | 0.00                      |
| 406   | FISCALÍA GENERAL DEL ESTADO DE OAXACA  | 0.00          | 3,378,554.00                       | 3,378,554.00            | 3,378,554.00            | 3,378,554.00            | 3,378,554.00            | 0.00                      |
| 533   | INSTITUTO OAXAQUEÑO DE ATENCIÓN AL MIGRANTE  | 0.00          | 77,259.65                          | 77,259.65               | 77,259.65               | 77,259.65               | 77,259.65               | 0.00                      |
| 539   | SERVICIOS DE AGUA POTABLE Y ALCANTARILLADO DE OAXACA                               | 0.00          | 1,180,040.85                       | 1,180,040.85            | 1,180,040.85            | 1,180,040.85            | 1,180,040.85            | 0.00                      |
| 554   | DEFENSORÍA PÚBLICA DEL ESTADO DE OAXACA  | 0.00          | 467,884.25                         | 467,884.25              | 467,884.25              | 467,884.25              | 467,884.25              | 0.00                      |
| 601   | FIDEICOMISO PARA EL DESARROLLO LOGÍSTICO DEL ESTADO DE OAXACA                      | 0.00          | 22,551.50                          | 22,551.50               | 22,551.50               | 22,551.50               | 22,551.50               | 0.00                      |
| 901   | MUNICIPIOS - PARTICIPACIONES Y APORTACIONES  | 0.00          | 258,180,127.20                     | 258,180,127.20          | 258,180,127.20          | 258,180,127.20          | 258,180,127.20          | 0.00                      |
| <b>TOTAL CLAVE DE FINANCIAMIENTO:</b>   |  | <b>0.00</b>   | <b>1,087,342,265.17</b>            | <b>1,087,342,265.17</b> | <b>1,087,342,265.17</b> | <b>1,087,342,265.17</b> | <b>1,087,342,265.17</b> | <b>0.00</b>               |
| <b>BEBPA0114 DESARROLLO DE UNA BEBIDA CONACYT UTM</b>                                 |  |               |                                    |                         |                         |                         |                         |                           |
| 115   | INVERSIÓN, PREVISIÓN Y PARIPASSU   | 0.00          | 55,393.20                          | 55,393.20               | 0.00                    | 0.00                    | 0.00                    | 55,393.20                 |
| <b>TOTAL CLAVE DE FINANCIAMIENTO:</b>   |  | <b>0.00</b>   | <b>55,393.20</b>                   | <b>55,393.20</b>        | <b>0.00</b>             | <b>0.00</b>             | <b>0.00</b>             | <b>55,393.20</b>          |
| <b>BEBPA0516 IDENTIFICACION SEMI O AUTOMATICA DE DESLAVES CONACYT UMAR</b>            |  |               |                                    |                         |                         |                         |                         |                           |
| 115   | INVERSIÓN, PREVISIÓN Y PARIPASSU   | 0.00          | 8,463.14                           | 8,463.14                | 0.00                    | 0.00                    | 0.00                    | 8,463.14                  |
| <b>TOTAL CLAVE DE FINANCIAMIENTO:</b>   |  | <b>0.00</b>   | <b>8,463.14</b>                    | <b>8,463.14</b>         | <b>0.00</b>             | <b>0.00</b>             | <b>0.00</b>             | <b>8,463.14</b>           |
| <b>BEBPA0616 FORTALECIMIENTO DE TALENTOS OAXAQUEÑOS UNPA CONTINUACIÓN</b>             |  |               |                                    |                         |                         |                         |                         |                           |
| 115   | INVERSIÓN, PREVISIÓN Y PARIPASSU   | 0.00          | 12,286.82                          | 12,286.82               | 0.00                    | 0.00                    | 0.00                    | 12,286.82                 |
| <b>TOTAL CLAVE DE FINANCIAMIENTO:</b>   |  | <b>0.00</b>   | <b>12,286.82</b>                   | <b>12,286.82</b>        | <b>0.00</b>             | <b>0.00</b>             | <b>0.00</b>             | <b>12,286.82</b>          |
| <b>BEBPA0716 GUELAGUETZA MATEMÁTICA UNPA CONACYT</b>                                  |  |               |                                    |                         |                         |                         |                         |                           |
| 115   | INVERSIÓN, PREVISIÓN Y PARIPASSU   | 0.00          | 4.94                               | 4.94                    | 0.00                    | 0.00                    | 0.00                    | 4.94                      |
| <b>TOTAL CLAVE DE FINANCIAMIENTO:</b>   |  | <b>0.00</b>   | <b>4.94</b>                        | <b>4.94</b>             | <b>0.00</b>             | <b>0.00</b>             | <b>0.00</b>             | <b>4.94</b>               |
| <b>BEBPA0916 NANOESTRUCTURAS DE CIRCONIA IMPURIFICADA CONACYT UTM</b>                 |  |               |                                    |                         |                         |                         |                         |                           |
| 550   | UNIVERSIDAD TECNOLÓGICA DE LA MIXTECA  | 0.00          | 227,639.30                         | 227,639.30              | 149,005.29              | 149,005.29              | 149,005.29              | 78,634.01                 |
| <b>TOTAL CLAVE DE FINANCIAMIENTO:</b>   |  | <b>0.00</b>   | <b>227,639.30</b>                  | <b>227,639.30</b>       | <b>149,005.29</b>       | <b>149,005.29</b>       | <b>149,005.29</b>       | <b>78,634.01</b>          |
| <b>BEBPA1016 SÍNTESIS Y CARACTERIZACIÓN CONACYT UNPA</b>                              |  |               |                                    |                         |                         |                         |                         |                           |
| 549   | UNIVERSIDAD DEL PAPAŁOAPAN   | 0.00          | 786,743.03                         | 786,743.03              | 475,192.66              | 475,192.66              | 475,192.66              | 311,550.37                |
| <b>TOTAL CLAVE DE FINANCIAMIENTO:</b>   |  | <b>0.00</b>   | <b>786,743.03</b>                  | <b>786,743.03</b>       | <b>475,192.66</b>       | <b>475,192.66</b>       | <b>475,192.66</b>       | <b>311,550.37</b>         |
| <b>BEBPA1116 ASOCIACIONES FAUNÍSTICAS CONACYT</b>                                     |  |               |                                    |                         |                         |                         |                         |                           |
| 548   | UNIVERSIDAD DEL MAR  | 0.00          | 401,215.08                         | 401,215.08              | 251,399.17              | 251,399.17              | 251,399.17              | 149,815.91                |
| <b>TOTAL CLAVE DE FINANCIAMIENTO:</b>   |  | <b>0.00</b>   | <b>401,215.08</b>                  | <b>401,215.08</b>       | <b>251,399.17</b>       | <b>251,399.17</b>       | <b>251,399.17</b>       | <b>149,815.91</b>         |



**CUARTO INFORME TRIMESTRAL 2019**  
**DEL 1° DE ENERO AL 31 DE DICIEMBRE**  
**ESTADO ANALITICO DEL EJERCICIO DEL PRESUPUESTO DE EGRESOS**  
**RESUMEN POR CVEFIN- UR (GENERAL)**



**SEFIN**  
 Secretaría de  
 Finanzas

| Cve              | Concepto  | Aprobado<br>1 | Ampliaciones /<br>Reducciones<br>2 | Modificado<br>3 = (1+2) | Devengado<br>4      | Ejercido<br>5       | Pagado<br>6         | Subejercicio<br>7 = (3-4) |
|------------------|---|---------------|------------------------------------|-------------------------|---------------------|---------------------|---------------------|---------------------------|
| <b>BEBPA1217</b> | <b>ESTABLECIMIENTO DE INDICADORES CONACYT UTM</b>   |               |                                    |                         |                     |                     |                     |                           |
| 550              | UNIVERSIDAD TECNOLÓGICA DE LA MIXTECA   | 0.00          | 105,904.13                         | 105,904.13              | 53,578.19           | 53,578.19           | 53,578.19           | 52,325.94                 |
|                  | <b>TOTAL CLAVE DE FINANCIAMIENTO:</b>   | <b>0.00</b>   | <b>105,904.13</b>                  | <b>105,904.13</b>       | <b>53,578.19</b>    | <b>53,578.19</b>    | <b>53,578.19</b>    | <b>52,325.94</b>          |
| <b>BEBPA1317</b> | <b>MOLIENDA MECÁNICA DE ALTA ENERGÍA UNPA CONACYT</b>   |               |                                    |                         |                     |                     |                     |                           |
| 549              | UNIVERSIDAD DEL PAPALOAPAN  | 0.00          | 72,303.84                          | 72,303.84               | 72,303.84           | 72,303.84           | 72,303.84           | 0.00                      |
|                  | <b>TOTAL CLAVE DE FINANCIAMIENTO:</b>   | <b>0.00</b>   | <b>72,303.84</b>                   | <b>72,303.84</b>        | <b>72,303.84</b>    | <b>72,303.84</b>    | <b>72,303.84</b>    | <b>0.00</b>               |
| <b>BEBPA1417</b> | <b>EVALUACIÓN DEL POTENCIAL CONACYT UMAR</b>  |               |                                    |                         |                     |                     |                     |                           |
| 548              | UNIVERSIDAD DEL MAR   | 0.00          | 598,219.12                         | 598,219.12              | 275,177.49          | 275,177.49          | 275,177.49          | 323,041.63                |
|                  | <b>TOTAL CLAVE DE FINANCIAMIENTO:</b>   | <b>0.00</b>   | <b>598,219.12</b>                  | <b>598,219.12</b>       | <b>275,177.49</b>   | <b>275,177.49</b>   | <b>275,177.49</b>   | <b>323,041.63</b>         |
| <b>BEBPA1517</b> | <b>CALAMARES RECURSO PESQUERO UMAR CONACYT</b>  |               |                                    |                         |                     |                     |                     |                           |
| 548              | UNIVERSIDAD DEL MAR   | 0.00          | 180,184.54                         | 180,184.54              | 180,184.54          | 180,184.54          | 180,184.54          | 0.00                      |
|                  | <b>TOTAL CLAVE DE FINANCIAMIENTO:</b>   | <b>0.00</b>   | <b>180,184.54</b>                  | <b>180,184.54</b>       | <b>180,184.54</b>   | <b>180,184.54</b>   | <b>180,184.54</b>   | <b>0.00</b>               |
| <b>BEBPA1617</b> | <b>PROGRAMA DE MONITOREO PERMANENTE CONACYT UMAR</b>  |               |                                    |                         |                     |                     |                     |                           |
| 548              | UNIVERSIDAD DEL MAR   | 0.00          | 2,266,736.79                       | 2,266,736.79            | 1,307,615.22        | 1,307,615.22        | 1,307,615.22        | 959,121.57                |
|                  | <b>TOTAL CLAVE DE FINANCIAMIENTO:</b>   | <b>0.00</b>   | <b>2,266,736.79</b>                | <b>2,266,736.79</b>     | <b>1,307,615.22</b> | <b>1,307,615.22</b> | <b>1,307,615.22</b> | <b>959,121.57</b>         |
| <b>BEBPA1818</b> | <b>DES.CEREAL ENRIQUECIDO CON MORINGA OLEIFERA<br/>P/COMBATIR LA DESNUTRICION EN NINOS CONACYT UTM</b>          |               |                                    |                         |                     |                     |                     |                           |
| 550              | UNIVERSIDAD TECNOLÓGICA DE LA MIXTECA   | 0.00          | 1,086,142.44                       | 1,086,142.44            | 726,950.19          | 726,950.19          | 726,950.19          | 359,192.25                |
|                  | <b>TOTAL CLAVE DE FINANCIAMIENTO:</b>   | <b>0.00</b>   | <b>1,086,142.44</b>                | <b>1,086,142.44</b>     | <b>726,950.19</b>   | <b>726,950.19</b>   | <b>726,950.19</b>   | <b>359,192.25</b>         |
| <b>BEBPA1918</b> | <b>CONSTRUCCION DEL DEPOSITARIO INSTITUCIONAL UTM<br/>CONACYT</b>   |               |                                    |                         |                     |                     |                     |                           |
| 550              | UNIVERSIDAD TECNOLÓGICA DE LA MIXTECA   | 0.00          | 985,989.73                         | 985,989.73              | 982,842.22          | 982,842.22          | 982,842.22          | 3,147.51                  |
|                  | <b>TOTAL CLAVE DE FINANCIAMIENTO:</b>   | <b>0.00</b>   | <b>985,989.73</b>                  | <b>985,989.73</b>       | <b>982,842.22</b>   | <b>982,842.22</b>   | <b>982,842.22</b>   | <b>3,147.51</b>           |
| <b>BEBPA2019</b> | <b>APOYOS PARA ACTIVIDADES CIENTIFICAS TECNOLOGICAS<br/>Y DE INNOVACION CONACYT UNISTMO</b>                     |               |                                    |                         |                     |                     |                     |                           |
| 547              | UNIVERSIDAD DEL ISTMO   | 0.00          | 190,000.00                         | 190,000.00              | 175,291.73          | 175,291.73          | 175,291.73          | 14,708.27                 |
|                  | <b>TOTAL CLAVE DE FINANCIAMIENTO:</b>   | <b>0.00</b>   | <b>190,000.00</b>                  | <b>190,000.00</b>       | <b>175,291.73</b>   | <b>175,291.73</b>   | <b>175,291.73</b>   | <b>14,708.27</b>          |
| <b>BEBPA2119</b> | <b>APROPIACION SOCIAL DEL PATRIMONIO PALEONTOLOGICO<br/>CONACYT UMAR</b>  |               |                                    |                         |                     |                     |                     |                           |
| 548              | UNIVERSIDAD DEL MAR   | 0.00          | 66,775.96                          | 66,775.96               | 66,775.96           | 66,775.96           | 66,775.96           | 0.00                      |
|                  | <b>TOTAL CLAVE DE FINANCIAMIENTO:</b>   | <b>0.00</b>   | <b>66,775.96</b>                   | <b>66,775.96</b>        | <b>66,775.96</b>    | <b>66,775.96</b>    | <b>66,775.96</b>    | <b>0.00</b>               |
| <b>BEBPA2219</b> | <b>APOYO PARA EL MANTENIMIENTO DE UN UPLC-QTOF UTM</b>  |               |                                    |                         |                     |                     |                     |                           |
| 550              | UNIVERSIDAD TECNOLÓGICA DE LA MIXTECA   | 0.00          | 535,304.84                         | 535,304.84              | 535,304.84          | 535,304.84          | 535,304.84          | 0.00                      |
|                  | <b>TOTAL CLAVE DE FINANCIAMIENTO:</b>   | <b>0.00</b>   | <b>535,304.84</b>                  | <b>535,304.84</b>       | <b>535,304.84</b>   | <b>535,304.84</b>   | <b>535,304.84</b>   | <b>0.00</b>               |
| <b>BEBPA2319</b> | <b>CARACTERIZACIÓN DE LA VULNERABILIDAD Y RESILIENCIA<br/>DE LA PESCA ARTESANAL CONACYT UMAR</b>                |               |                                    |                         |                     |                     |                     |                           |
| 548              | UNIVERSIDAD DEL MAR   | 0.00          | 819,441.00                         | 819,441.00              | 1,278.00            | 1,278.00            | 1,278.00            | 818,163.00                |
|                  | <b>TOTAL CLAVE DE FINANCIAMIENTO:</b>   | <b>0.00</b>   | <b>819,441.00</b>                  | <b>819,441.00</b>       | <b>1,278.00</b>     | <b>1,278.00</b>     | <b>1,278.00</b>     | <b>818,163.00</b>         |
| <b>BEBPA2419</b> | <b>MANT Y AMPLIAC DE LA INFRAESTRUCTURA ANALITICA<br/>DEL LABORATORIO DE SINTESIS ORGANICA CONACYT<br/>UNPA</b> |               |                                    |                         |                     |                     |                     |                           |
| 549              | UNIVERSIDAD DEL PAPALOAPAN  | 0.00          | 6,000,000.00                       | 6,000,000.00            | 6,000,000.00        | 6,000,000.00        | 6,000,000.00        | 0.00                      |
|                  | <b>TOTAL CLAVE DE FINANCIAMIENTO:</b>   | <b>0.00</b>   | <b>6,000,000.00</b>                | <b>6,000,000.00</b>     | <b>6,000,000.00</b> | <b>6,000,000.00</b> | <b>6,000,000.00</b> | <b>0.00</b>               |
| <b>BEBPA0119</b> | <b>INCORPORACIÓN DE MUJERES INDÍGENAS EN POSGRADOS<br/>PARA EL FORTALECIMIENTO REGIONAL</b>                     |               |                                    |                         |                     |                     |                     |                           |
| 519              | CONSEJO OAXAQUEÑO DE CIENCIA, TECNOLOGÍA E INNOVACIÓN   | 0.00          | 2,503,346.21                       | 2,503,346.21            | 2,503,346.21        | 2,503,346.21        | 2,503,346.21        | 0.00                      |
|                  | <b>TOTAL CLAVE DE FINANCIAMIENTO:</b>   | <b>0.00</b>   | <b>2,503,346.21</b>                | <b>2,503,346.21</b>     | <b>2,503,346.21</b> | <b>2,503,346.21</b> | <b>2,503,346.21</b> | <b>0.00</b>               |
| <b>BEBPA0118</b> | <b>DIFUSIÓN Y DIVULGACIÓN DE LA CIENCIA, TECNOLOGÍA Y<br/>LA INNOVACIÓN EN LAS ENTIDADES FEDERATIVAS, OAXAC</b> |               |                                    |                         |                     |                     |                     |                           |
| 519              | CONSEJO OAXAQUEÑO DE CIENCIA, TECNOLOGÍA E INNOVACIÓN   | 0.00          | 791,086.33                         | 791,086.33              | 791,086.33          | 791,086.33          | 791,086.33          | 0.00                      |
|                  | <b>TOTAL CLAVE DE FINANCIAMIENTO:</b>   | <b>0.00</b>   | <b>791,086.33</b>                  | <b>791,086.33</b>       | <b>791,086.33</b>   | <b>791,086.33</b>   | <b>791,086.33</b>   | <b>0.00</b>               |
| <b>BEBPA0218</b> | <b>GENES CENTRALES DE HIPOXIA UNPA</b>  |               |                                    |                         |                     |                     |                     |                           |
| 549              | UNIVERSIDAD DEL PAPALOAPAN  | 0.00          | 996,476.97                         | 996,476.97              | 884,406.80          | 884,406.80          | 884,406.80          | 112,070.17                |

**CUARTO INFORME TRIMESTRAL 2019**  
**DEL 1° DE ENERO AL 31 DE DICIEMBRE**  
**ESTADO ANALITICO DEL EJERCICIO DEL PRESUPUESTO DE EGRESOS**  
**RESUMEN POR CVEFIN- UR (GENERAL)**



**SEFIN**  
 Secretaría de  
 Finanzas

| Cve              | Concepto  | Aprobado<br>1  | Ampliaciones /<br>Reducciones<br>2 | Modificado<br>3 = (1+2) | Devengado<br>4       | Ejercido<br>5        | Pagado<br>6          | Subejercicio<br>7 = (3-4) |
|------------------|---|----------------|------------------------------------|-------------------------|----------------------|----------------------|----------------------|---------------------------|
|                  | <b>TOTAL CLAVE DE FINANCIAMIENTO:</b>   | <b>0.00</b>    | <b>996,476.97</b>                  | <b>996,476.97</b>       | <b>884,406.80</b>    | <b>884,406.80</b>    | <b>884,406.80</b>    | <b>112,070.17</b>         |
| <b>BEBPZ0618</b> | <b>EL CONTROL POR EL RELOJ CIRCADIANO</b>   |                |                                    |                         |                      |                      |                      |                           |
| 549              | UNIVERSIDAD DEL PAPALOAPAN  | 0.00           | 171,258.50                         | 171,258.50              | 52,121.48            | 52,121.48            | 52,121.48            | 119,137.02                |
|                  | <b>TOTAL CLAVE DE FINANCIAMIENTO:</b>   | <b>0.00</b>    | <b>171,258.50</b>                  | <b>171,258.50</b>       | <b>52,121.48</b>     | <b>52,121.48</b>     | <b>52,121.48</b>     | <b>119,137.02</b>         |
| <b>BEBPZ0718</b> | <b>DESARROLLO DE HERRAMIENTAS BIOTECNOLOGICAS<br/>CONACYT UNPA</b>  |                |                                    |                         |                      |                      |                      |                           |
| 549              | UNIVERSIDAD DEL PAPALOAPAN  | 0.00           | 1,358,534.33                       | 1,358,534.33            | 336,134.80           | 336,134.80           | 336,134.80           | 1,022,399.53              |
|                  | <b>TOTAL CLAVE DE FINANCIAMIENTO:</b>   | <b>0.00</b>    | <b>1,358,534.33</b>                | <b>1,358,534.33</b>     | <b>336,134.80</b>    | <b>336,134.80</b>    | <b>336,134.80</b>    | <b>1,022,399.53</b>       |
| <b>BEBPZ0919</b> | <b>ESTUDIO DE PELICULAS FOTOCATALITICAS DEPOSITADAS<br/>EN LA SUPERFICIE DE CERAMICA A BASE DE OXIDO DE<br/>ESTAÑO CONACYT UTM</b>      |                |                                    |                         |                      |                      |                      |                           |
| 550              | UNIVERSIDAD TECNOLÓGICA DE LA MIXTECA   | 0.00           | 1,180,177.00                       | 1,180,177.00            | 842,926.94           | 842,926.94           | 842,926.94           | 337,250.06                |
|                  | <b>TOTAL CLAVE DE FINANCIAMIENTO:</b>   | <b>0.00</b>    | <b>1,180,177.00</b>                | <b>1,180,177.00</b>     | <b>842,926.94</b>    | <b>842,926.94</b>    | <b>842,926.94</b>    | <b>337,250.06</b>         |
| <b>BEBPZ1019</b> | <b>ESTRATEGIA NAC PARA FOM Y FORTALECER LA COMUN<br/>PUB DE LAS HUMANIDADES CIENCIAS Y TECNOLOGIAS EN<br/>LAS ENTIDADES FEDERATIVAS</b> |                |                                    |                         |                      |                      |                      |                           |
| 519              | CONSEJO OAXAQUEÑO DE CIENCIA, TECNOLOGÍA E INNOVACIÓN.  | 0.00           | 2,578,780.00                       | 2,578,780.00            | 1,352,364.49         | 1,352,364.49         | 1,352,364.49         | 1,226,415.51              |
|                  | <b>TOTAL CLAVE DE FINANCIAMIENTO:</b>   | <b>0.00</b>    | <b>2,578,780.00</b>                | <b>2,578,780.00</b>     | <b>1,352,364.49</b>  | <b>1,352,364.49</b>  | <b>1,352,364.49</b>  | <b>1,226,415.51</b>       |
| <b>BEBPZ1119</b> | <b>DIDACTICA ROBOTICA EN EL CONTEXTO COMUNITARIO<br/>UNPA</b>   |                |                                    |                         |                      |                      |                      |                           |
| 549              | UNIVERSIDAD DEL PAPALOAPAN  | 0.00           | 191,599.99                         | 191,599.99              | 191,599.99           | 191,599.99           | 191,599.99           | 0.00                      |
|                  | <b>TOTAL CLAVE DE FINANCIAMIENTO:</b>   | <b>0.00</b>    | <b>191,599.99</b>                  | <b>191,599.99</b>       | <b>191,599.99</b>    | <b>191,599.99</b>    | <b>191,599.99</b>    | <b>0.00</b>               |
| <b>BEBPZ1219</b> | <b>PROMOVER IGUALDAD DE GEN CON INNOVACION SOCIAL<br/>EN ENERGIA RENOV ABATIENDO POBREZA ENER CONACYT<br/>UTVCO</b>                     |                |                                    |                         |                      |                      |                      |                           |
| 552              | UNIVERSIDAD TECNOLÓGICA DE LOS VALLES CENTRALES   | 0.00           | 173,000.00                         | 173,000.00              | 173,000.00           | 173,000.00           | 173,000.00           | 0.00                      |
|                  | <b>TOTAL CLAVE DE FINANCIAMIENTO:</b>   | <b>0.00</b>    | <b>173,000.00</b>                  | <b>173,000.00</b>       | <b>173,000.00</b>    | <b>173,000.00</b>    | <b>173,000.00</b>    | <b>0.00</b>               |
| <b>BEBPZ1319</b> | <b>IMPACTO DE LAS ACTIVIDADES TURISTICAS SOBRE EL<br/>PATRIMONIO CULTURAL INTANGIBLE</b>  |                |                                    |                         |                      |                      |                      |                           |
| 549              | UNIVERSIDAD DEL PAPALOAPAN  | 0.00           | 339,000.00                         | 339,000.00              | 102,305.69           | 102,305.69           | 102,305.69           | 236,694.31                |
|                  | <b>TOTAL CLAVE DE FINANCIAMIENTO:</b>   | <b>0.00</b>    | <b>339,000.00</b>                  | <b>339,000.00</b>       | <b>102,305.69</b>    | <b>102,305.69</b>    | <b>102,305.69</b>    | <b>236,694.31</b>         |
| <b>BEBPZ1419</b> | <b>SINTESIS DE NUEVAS ARILPIPERAZINAS Y EVALUCION DE<br/>SU ACTIVIDAD ANTIBACTERIANA</b>  |                |                                    |                         |                      |                      |                      |                           |
| 549              | UNIVERSIDAD DEL PAPALOAPAN  | 0.00           | 614,500.00                         | 614,500.00              | 0.00                 | 0.00                 | 0.00                 | 614,500.00                |
|                  | <b>TOTAL CLAVE DE FINANCIAMIENTO:</b>   | <b>0.00</b>    | <b>614,500.00</b>                  | <b>614,500.00</b>       | <b>0.00</b>          | <b>0.00</b>          | <b>0.00</b>          | <b>614,500.00</b>         |
| <b>BEBQA0112</b> | <b>PROGRAMA DE INFRAESTRUCTURA BÁSICA PARA LA<br/>ATENCIÓN DE LOS PUEBLOS INDÍGENAS</b>   |                |                                    |                         |                      |                      |                      |                           |
| 115              | INVERSIÓN, PREVISIÓN Y PARIPASSU  | 0.00           | 880,394.27                         | 880,394.27              | 0.00                 | 0.00                 | 0.00                 | 880,394.27                |
|                  | <b>TOTAL CLAVE DE FINANCIAMIENTO:</b>   | <b>0.00</b>    | <b>880,394.27</b>                  | <b>880,394.27</b>       | <b>0.00</b>          | <b>0.00</b>          | <b>0.00</b>          | <b>880,394.27</b>         |
| <b>BEBQA0216</b> | <b>PROGRAMA DE INFRAESTRUCTURA INDÍGENA</b>   |                |                                    |                         |                      |                      |                      |                           |
| 115              | INVERSIÓN, PREVISIÓN Y PARIPASSU  | 0.00           | 3,708,788.79                       | 3,708,788.79            | 0.00                 | 0.00                 | 0.00                 | 3,708,788.79              |
|                  | <b>TOTAL CLAVE DE FINANCIAMIENTO:</b>   | <b>0.00</b>    | <b>3,708,788.79</b>                | <b>3,708,788.79</b>     | <b>0.00</b>          | <b>0.00</b>          | <b>0.00</b>          | <b>3,708,788.79</b>       |
| <b>BEBQA0217</b> | <b>PROGRAMA DE INFRAESTRUCTURA INDÍGENA</b>   |                |                                    |                         |                      |                      |                      |                           |
| 115              | INVERSIÓN, PREVISIÓN Y PARIPASSU  | 0.00           | 105,933,293.70                     | 105,933,293.70          | 0.00                 | 0.00                 | 0.00                 | 105,933,293.70            |
|                  | <b>TOTAL CLAVE DE FINANCIAMIENTO:</b>   | <b>0.00</b>    | <b>105,933,293.70</b>              | <b>105,933,293.70</b>   | <b>0.00</b>          | <b>0.00</b>          | <b>0.00</b>          | <b>105,933,293.70</b>     |
| <b>BEBQA0218</b> | <b>PROGRAMA DE INFRAESTRUCTURA INDÍGENA</b>   |                |                                    |                         |                      |                      |                      |                           |
| 106              | SECRETARÍA DE LAS INFRAESTRUCTURAS Y EL ORDENAMIENTO<br>TERRITORIAL SUSTENTABLE   | 0.00           | 19,972,063.56                      | 19,972,063.56           | 2,996,993.46         | 2,996,993.46         | 0.00                 | 16,975,070.10             |
| 115              | INVERSIÓN, PREVISIÓN Y PARIPASSU  | 0.00           | 73,187,566.42                      | 73,187,566.42           | 0.00                 | 0.00                 | 0.00                 | 73,187,566.42             |
| 501              | CAMINOS Y AEROPISTAS DE OAXACA  | 0.00           | 7,607,892.72                       | 7,607,892.72            | 7,607,892.72         | 7,607,892.72         | 7,607,892.72         | 0.00                      |
| 512              | COMISIÓN ESTATAL DEL AGUA   | 0.00           | 253,261.86                         | 253,261.86              | 253,261.86           | 253,261.86           | 253,261.86           | 0.00                      |
| 902              | INVERSIÓN CONCERTADA  | 0.00           | 20,127,025.71                      | 20,127,025.71           | 19,383,961.04        | 19,383,961.04        | 19,383,961.04        | 743,064.67                |
|                  | <b>TOTAL CLAVE DE FINANCIAMIENTO:</b>   | <b>0.00</b>    | <b>121,147,810.27</b>              | <b>121,147,810.27</b>   | <b>30,242,109.08</b> | <b>30,242,109.08</b> | <b>27,245,115.62</b> | <b>90,905,701.19</b>      |
| <b>BEBQA0219</b> | <b>PROGRAMA DE INFRAESTRUCTURA INDÍGENA</b>   |                |                                    |                         |                      |                      |                      |                           |
| 115              | INVERSIÓN, PREVISIÓN Y PARIPASSU  | 237,667,319.00 | 0.00                               | 237,667,319.00          | 0.00                 | 0.00                 | 0.00                 | 237,667,319.00            |

**CUARTO INFORME TRIMESTRAL 2019**  
**DEL 1° DE ENERO AL 31 DE DICIEMBRE**  
**ESTADO ANALITICO DEL EJERCICIO DEL PRESUPUESTO DE EGRESOS**  
**RESUMEN POR CVEFIN- UR (GENERAL)**



**SEFIN**  
 Secretaría de  
 Finanzas

| Cve  | Concepto   | Aprobado<br>1         | Ampliaciones /<br>Reducciones<br>2 | Modificado<br>3 = (1+2) | Devengado<br>4       | Ejercido<br>5        | Pagado<br>6          | Subejercicio<br>7 = (3-4) |
|--|--|-----------------------|------------------------------------|-------------------------|----------------------|----------------------|----------------------|---------------------------|
| <b>TOTAL CLAVE DE FINANCIAMIENTO:</b>  |  | <b>237,667,319.00</b> | <b>0.00</b>                        | <b>237,667,319.00</b>   | <b>0.00</b>          | <b>0.00</b>          | <b>0.00</b>          | <b>237,667,319.00</b>     |
| <b>BEQB0119 FORTALECIMIENTO A LA TRANSVERSALIDAD DE LA PERSPECTIVA DE GENERO</b>                             |  |                       |                                    |                         |                      |                      |                      |                           |
| 116  | SECRETARÍA DE FINANZAS-NORMATIVA                       | 0.00                  | 15,816,300.04                      | 15,816,300.04           | 15,816,300.04        | 15,816,300.04        | 15,816,300.04        | 0.00                      |
| 130  | SECRETARÍA DE LAS MUJERES DE OAXACA                    | 0.00                  | 14,231,208.00                      | 14,231,208.00           | 14,167,257.01        | 14,167,257.01        | 14,167,257.01        | 63,950.99                 |
| <b>TOTAL CLAVE DE FINANCIAMIENTO:</b>  |  | <b>0.00</b>           | <b>30,047,508.04</b>               | <b>30,047,508.04</b>    | <b>29,983,557.05</b> | <b>29,983,557.05</b> | <b>29,983,557.05</b> | <b>63,950.99</b>          |
| <b>BEBRA0119 CENTRO DE LAS ARTES SAN AGUSTÍN</b>   |  |                       |                                    |                         |                      |                      |                      |                           |
| 504  | CENTRO DE LAS ARTES DE SAN AGUSTÍN                     | 0.00                  | 2,500,000.00                       | 2,500,000.00            | 2,396,243.40         | 2,396,243.40         | 2,396,243.40         | 103,756.60                |
| <b>TOTAL CLAVE DE FINANCIAMIENTO:</b>  |  | <b>0.00</b>           | <b>2,500,000.00</b>                | <b>2,500,000.00</b>     | <b>2,396,243.40</b>  | <b>2,396,243.40</b>  | <b>2,396,243.40</b>  | <b>103,756.60</b>         |
| <b>BEBRA0219 CENTRO DE LAS ARTES SAN AGUSTÍN PRODUCTOS FINANCIEROS</b>                                       |  |                       |                                    |                         |                      |                      |                      |                           |
| 504  | CENTRO DE LAS ARTES DE SAN AGUSTÍN                     | 0.00                  | 11,502.29                          | 11,502.29               | 11,502.29            | 11,502.29            | 11,502.29            | 0.00                      |
| <b>TOTAL CLAVE DE FINANCIAMIENTO:</b>  |  | <b>0.00</b>           | <b>11,502.29</b>                   | <b>11,502.29</b>        | <b>11,502.29</b>     | <b>11,502.29</b>     | <b>11,502.29</b>     | <b>0.00</b>               |
| <b>BEBRA0519 CENTRO DE LAS ARTES DE SAN AGUSTIN (PREMIOS CASA ZAPOTECO)</b>                                  |  |                       |                                    |                         |                      |                      |                      |                           |
| 504  | CENTRO DE LAS ARTES DE SAN AGUSTÍN                     | 0.00                  | 270,000.00                         | 270,000.00              | 270,000.00           | 270,000.00           | 270,000.00           | 0.00                      |
| <b>TOTAL CLAVE DE FINANCIAMIENTO:</b>  |  | <b>0.00</b>           | <b>270,000.00</b>                  | <b>270,000.00</b>       | <b>270,000.00</b>    | <b>270,000.00</b>    | <b>270,000.00</b>    | <b>0.00</b>               |
| <b>BEBRB0116 GUELAGUETZA FEDERAL</b>   |  |                       |                                    |                         |                      |                      |                      |                           |
| 115  | INVERSIÓN, PREVISIÓN Y PARIPASU                        | 0.00                  | 15,264.08                          | 15,264.08               | 0.00                 | 0.00                 | 0.00                 | 15,264.08                 |
| <b>TOTAL CLAVE DE FINANCIAMIENTO:</b>  |  | <b>0.00</b>           | <b>15,264.08</b>                   | <b>15,264.08</b>        | <b>0.00</b>          | <b>0.00</b>          | <b>0.00</b>          | <b>15,264.08</b>          |
| <b>BEBRB0218 PROYECTO DEL TEMPLO DE SAN JUAN BAUTISTA</b>  |  |                       |                                    |                         |                      |                      |                      |                           |
| 528  | INSTITUTO DEL PATRIMONIO CULTURAL DEL ESTADO DE OAXACA | 0.00                  | 500,000.00                         | 500,000.00              | 424,580.86           | 424,580.86           | 424,580.86           | 75,419.14                 |
| <b>TOTAL CLAVE DE FINANCIAMIENTO:</b>  |  | <b>0.00</b>           | <b>500,000.00</b>                  | <b>500,000.00</b>       | <b>424,580.86</b>    | <b>424,580.86</b>    | <b>424,580.86</b>    | <b>75,419.14</b>          |
| <b>BEBRB0319 CULTURA INFANTIL</b>  |  |                       |                                    |                         |                      |                      |                      |                           |
| 110  | SECRETARÍA DE LAS CULTURAS Y ARTES DE OAXACA           | 0.00                  | 851,116.00                         | 851,116.00              | 545,887.81           | 545,887.81           | 545,887.81           | 305,228.19                |
| <b>TOTAL CLAVE DE FINANCIAMIENTO:</b>  |  | <b>0.00</b>           | <b>851,116.00</b>                  | <b>851,116.00</b>       | <b>545,887.81</b>    | <b>545,887.81</b>    | <b>545,887.81</b>    | <b>305,228.19</b>         |
| <b>BEBRB1818 PROYECTO DEL TEMPLO DE SAN FELIPE NERI</b>  |  |                       |                                    |                         |                      |                      |                      |                           |
| 528  | INSTITUTO DEL PATRIMONIO CULTURAL DEL ESTADO DE OAXACA | 0.00                  | 350,000.00                         | 350,000.00              | 350,000.00           | 350,000.00           | 350,000.00           | 0.00                      |
| <b>TOTAL CLAVE DE FINANCIAMIENTO:</b>  |  | <b>0.00</b>           | <b>350,000.00</b>                  | <b>350,000.00</b>       | <b>350,000.00</b>    | <b>350,000.00</b>    | <b>350,000.00</b>    | <b>0.00</b>               |
| <b>BEBRB2019 APOYO PROGRAMA DE FESTIVALES</b>  |  |                       |                                    |                         |                      |                      |                      |                           |
| 110  | SECRETARÍA DE LAS CULTURAS Y ARTES DE OAXACA           | 0.00                  | 8,878,952.15                       | 8,878,952.15            | 8,878,952.15         | 8,878,952.15         | 8,878,952.15         | 0.00                      |
| <b>TOTAL CLAVE DE FINANCIAMIENTO:</b>  |  | <b>0.00</b>           | <b>8,878,952.15</b>                | <b>8,878,952.15</b>     | <b>8,878,952.15</b>  | <b>8,878,952.15</b>  | <b>8,878,952.15</b>  | <b>0.00</b>               |
| <b>BEBRC0119 PACMYC</b>  |  |                       |                                    |                         |                      |                      |                      |                           |
| 110  | SECRETARÍA DE LAS CULTURAS Y ARTES DE OAXACA           | 0.00                  | 2,875,000.00                       | 2,875,000.00            | 2,875,000.00         | 2,875,000.00         | 2,806,544.00         | 0.00                      |
| <b>TOTAL CLAVE DE FINANCIAMIENTO:</b>  |  | <b>0.00</b>           | <b>2,875,000.00</b>                | <b>2,875,000.00</b>     | <b>2,875,000.00</b>  | <b>2,875,000.00</b>  | <b>2,806,544.00</b>  | <b>0.00</b>               |
| <b>BEBRZ0217 APOYO A LA INFRAESTRUCTURA CULTURAL DE LOS ESTADOS</b>  |  |                       |                                    |                         |                      |                      |                      |                           |
| 115  | INVERSIÓN, PREVISIÓN Y PARIPASU                        | 0.00                  | 0.01                               | 0.01                    | 0.00                 | 0.00                 | 0.00                 | 0.01                      |
| <b>TOTAL CLAVE DE FINANCIAMIENTO:</b>  |  | <b>0.00</b>           | <b>0.01</b>                        | <b>0.01</b>             | <b>0.00</b>          | <b>0.00</b>          | <b>0.00</b>          | <b>0.01</b>               |
| <b>BEBRZ1018 REHABILITACION DE LUMINARIAS 2DA ETAPA EN EL CENTRO HISTORICO DE OAXACA</b>                     |  |                       |                                    |                         |                      |                      |                      |                           |
| 116  | SECRETARÍA DE FINANZAS-NORMATIVA                       | 0.00                  | 8,500,000.00                       | 8,500,000.00            | 8,500,000.00         | 8,500,000.00         | 8,500,000.00         | 0.00                      |
| <b>TOTAL CLAVE DE FINANCIAMIENTO:</b>  |  | <b>0.00</b>           | <b>8,500,000.00</b>                | <b>8,500,000.00</b>     | <b>8,500,000.00</b>  | <b>8,500,000.00</b>  | <b>8,500,000.00</b>  | <b>0.00</b>               |
| <b>BEBRZ1419 APOYO A INSTITUCIONES ESTATALES DE CULTURA</b>  |  |                       |                                    |                         |                      |                      |                      |                           |
| 110  | SECRETARÍA DE LAS CULTURAS Y ARTES DE OAXACA           | 0.00                  | 4,912,585.21                       | 4,912,585.21            | 4,912,585.21         | 4,912,585.21         | 4,912,585.21         | 0.00                      |
| <b>TOTAL CLAVE DE FINANCIAMIENTO:</b>  |  | <b>0.00</b>           | <b>4,912,585.21</b>                | <b>4,912,585.21</b>     | <b>4,912,585.21</b>  | <b>4,912,585.21</b>  | <b>4,912,585.21</b>  | <b>0.00</b>               |
| <b>BEBRZ2217 CONSERVACION Y REHABILITACION DEL MUSEO RODOLFO MORALES 2DA ETAPA</b>                           |  |                       |                                    |                         |                      |                      |                      |                           |
| 115  | INVERSIÓN, PREVISIÓN Y PARIPASU                        | 0.00                  | 5,012.18                           | 5,012.18                | 0.00                 | 0.00                 | 0.00                 | 5,012.18                  |
| <b>TOTAL CLAVE DE FINANCIAMIENTO:</b>  |  | <b>0.00</b>           | <b>5,012.18</b>                    | <b>5,012.18</b>         | <b>0.00</b>          | <b>0.00</b>          | <b>0.00</b>          | <b>5,012.18</b>           |
| <b>BEBRZ2319 REHABILITACION DE BANQUETAS DE CANTERA EN EL CENTRO HISTORICO DE OAXACA DE JUAREZ (2 ETAPA)</b> |  |                       |                                    |                         |                      |                      |                      |                           |
| 116  | SECRETARÍA DE FINANZAS-NORMATIVA                       | 0.00                  | 2,066,166.22                       | 2,066,166.22            | 2,066,166.22         | 2,066,166.22         | 2,066,166.22         | 0.00                      |

**CUARTO INFORME TRIMESTRAL 2019**  
**DEL 1° DE ENERO AL 31 DE DICIEMBRE**  
**ESTADO ANALITICO DEL EJERCICIO DEL PRESUPUESTO DE EGRESOS**  
**RESUMEN POR CVEFIN- UR (GENERAL)**



**SEFIN**  
 Secretaría de  
 Finanzas

| Cve              | Concepto   | Aprobado<br>1 | Ampliaciones /<br>Reducciones<br>2 | Modificado<br>3 = (1+2) | Devengado<br>4 | Ejercido<br>5 | Pagado<br>6  | Subejercicio<br>7 = (3-4) |
|------------------|--|---------------|------------------------------------|-------------------------|----------------|---------------|--------------|---------------------------|
|                  | <b>TOTAL CLAVE DE FINANCIAMIENTO:</b>  | 0.00          | 2,066,166.22                       | 2,066,166.22            | 2,066,166.22   | 2,066,166.22  | 2,066,166.22 | 0.00                      |
| <b>BEBRZ2419</b> | <b>CIUDADES AMIGABLES (REHABILITACION DE RAMPAS PARA DISCAPACITADOS, SEÑALETICA Y GUIA PARA INVIDENTES)</b>  |               |                                    |                         |                |               |              |                           |
| 116              | SECRETARÍA DE FINANZAS-NORMATIVA   | 0.00          | 2,082,957.96                       | 2,082,957.96            | 2,082,957.96   | 2,082,957.96  | 2,082,957.96 | 0.00                      |
|                  | <b>TOTAL CLAVE DE FINANCIAMIENTO:</b>  | 0.00          | 2,082,957.96                       | 2,082,957.96            | 2,082,957.96   | 2,082,957.96  | 2,082,957.96 | 0.00                      |
| <b>BEBRZ2519</b> | <b>PROGRAMA NACIONAL TEATRO ESCOLAR</b>  |               |                                    |                         |                |               |              |                           |
| 110              | SECRETARÍA DE LAS CULTURAS Y ARTES DE OAXACA   | 0.00          | 534,718.75                         | 534,718.75              | 0.00           | 0.00          | 0.00         | 534,718.75                |
|                  | <b>TOTAL CLAVE DE FINANCIAMIENTO:</b>  | 0.00          | 534,718.75                         | 534,718.75              | 0.00           | 0.00          | 0.00         | 534,718.75                |
| <b>BEBRZ2619</b> | <b>RESCATE DEL ESPACIO PUB.DEL CONJUNTO DE LA CASA DE LA CULTURA OAX Y EL TEMPLO DE LOS SIETE PRINCIPIES</b> |               |                                    |                         |                |               |              |                           |
| 116              | SECRETARÍA DE FINANZAS-NORMATIVA   | 0.00          | 5,785,861.19                       | 5,785,861.19            | 5,785,861.19   | 5,785,861.19  | 5,785,861.19 | 0.00                      |
|                  | <b>TOTAL CLAVE DE FINANCIAMIENTO:</b>  | 0.00          | 5,785,861.19                       | 5,785,861.19            | 5,785,861.19   | 5,785,861.19  | 5,785,861.19 | 0.00                      |
| <b>BEBRZ2719</b> | <b>PROEQUIDAD</b>  |               |                                    |                         |                |               |              |                           |
| 130              | SECRETARÍA DE LAS MUJERES DE OAXACA  | 0.00          | 2,684,290.00                       | 2,684,290.00            | 2,666,286.08   | 2,666,286.08  | 2,654,286.08 | 18,003.92                 |
|                  | <b>TOTAL CLAVE DE FINANCIAMIENTO:</b>  | 0.00          | 2,684,290.00                       | 2,684,290.00            | 2,666,286.08   | 2,666,286.08  | 2,654,286.08 | 18,003.92                 |
| <b>BEBRZ2819</b> | <b>SANTIAGO APOSTOL CASA DE LA CULTURA</b>   |               |                                    |                         |                |               |              |                           |
| 116              | SECRETARÍA DE FINANZAS-NORMATIVA   | 0.00          | 3,400,943.31                       | 3,400,943.31            | 3,400,943.31   | 3,400,943.31  | 3,400,943.31 | 0.00                      |
|                  | <b>TOTAL CLAVE DE FINANCIAMIENTO:</b>  | 0.00          | 3,400,943.31                       | 3,400,943.31            | 3,400,943.31   | 3,400,943.31  | 3,400,943.31 | 0.00                      |
| <b>BEBRZ2919</b> | <b>REHABILITACIÓN DE PALACIO MUNICIPAL DE LA HEROICA CIUDAD DE HUAJUAPAN DE LEÓN, OAXACA</b>                 |               |                                    |                         |                |               |              |                           |
| 116              | SECRETARÍA DE FINANZAS-NORMATIVA   | 0.00          | 2,000,000.00                       | 2,000,000.00            | 2,000,000.00   | 2,000,000.00  | 0.00         | 0.00                      |
|                  | <b>TOTAL CLAVE DE FINANCIAMIENTO:</b>  | 0.00          | 2,000,000.00                       | 2,000,000.00            | 2,000,000.00   | 2,000,000.00  | 0.00         | 0.00                      |
| <b>BEBRZ3019</b> | <b>ACUEDUCTO Y EXHACIENDA DE MANUEL GUENDULAIN</b>   |               |                                    |                         |                |               |              |                           |
| 116              | SECRETARÍA DE FINANZAS-NORMATIVA   | 0.00          | 1,500,000.00                       | 1,500,000.00            | 1,500,000.00   | 1,500,000.00  | 1,500,000.00 | 0.00                      |
|                  | <b>TOTAL CLAVE DE FINANCIAMIENTO:</b>  | 0.00          | 1,500,000.00                       | 1,500,000.00            | 1,500,000.00   | 1,500,000.00  | 1,500,000.00 | 0.00                      |
| <b>BEBRZ3119</b> | <b>REHABILITACION DEL PALACIO MUNICIPAL DE SAN JUAN GUICHICOVI</b>   |               |                                    |                         |                |               |              |                           |
| 116              | SECRETARÍA DE FINANZAS-NORMATIVA   | 0.00          | 1,200,000.00                       | 1,200,000.00            | 1,200,000.00   | 1,200,000.00  | 1,200,000.00 | 0.00                      |
|                  | <b>TOTAL CLAVE DE FINANCIAMIENTO:</b>  | 0.00          | 1,200,000.00                       | 1,200,000.00            | 1,200,000.00   | 1,200,000.00  | 1,200,000.00 | 0.00                      |
| <b>BEBRZ3219</b> | <b>RECONSTRUCCION DE LA IGLESIA DE LA VIRGEN DE GUADALUPE</b>  |               |                                    |                         |                |               |              |                           |
| 116              | SECRETARÍA DE FINANZAS-NORMATIVA   | 0.00          | 1,563,622.80                       | 1,563,622.80            | 1,563,622.80   | 1,563,622.80  | 0.00         | 0.00                      |
|                  | <b>TOTAL CLAVE DE FINANCIAMIENTO:</b>  | 0.00          | 1,563,622.80                       | 1,563,622.80            | 1,563,622.80   | 1,563,622.80  | 0.00         | 0.00                      |
| <b>BEBRZ3319</b> | <b>RESTAURACION DEL RETABLO DE LA VIRGEN DE GUADALUPE EN EL TEMPLO DE SAN FELIPE NERI EN OAX DE JUAREZ</b>   |               |                                    |                         |                |               |              |                           |
| 528              | INSTITUTO DEL PATRIMONIO CULTURAL DEL ESTADO DE OAXACA   | 0.00          | 459,279.71                         | 459,279.71              | 0.00           | 0.00          | 0.00         | 459,279.71                |
|                  | <b>TOTAL CLAVE DE FINANCIAMIENTO:</b>  | 0.00          | 459,279.71                         | 459,279.71              | 0.00           | 0.00          | 0.00         | 459,279.71                |
| <b>BEBRZ3419</b> | <b>EX HACIENDA LA SOLEDAD SANTA CATARINA QUIANE</b>  |               |                                    |                         |                |               |              |                           |
| 528              | INSTITUTO DEL PATRIMONIO CULTURAL DEL ESTADO DE OAXACA   | 0.00          | 900,000.00                         | 900,000.00              | 0.00           | 0.00          | 0.00         | 900,000.00                |
|                  | <b>TOTAL CLAVE DE FINANCIAMIENTO:</b>  | 0.00          | 900,000.00                         | 900,000.00              | 0.00           | 0.00          | 0.00         | 900,000.00                |
| <b>BEBRZ3519</b> | <b>PRESIDENCIA MUNICIPAL DE SANTIAGO IHUITLAN PLUMAS</b>   |               |                                    |                         |                |               |              |                           |
| 528              | INSTITUTO DEL PATRIMONIO CULTURAL DEL ESTADO DE OAXACA   | 0.00          | 200,000.00                         | 200,000.00              | 0.00           | 0.00          | 0.00         | 200,000.00                |
|                  | <b>TOTAL CLAVE DE FINANCIAMIENTO:</b>  | 0.00          | 200,000.00                         | 200,000.00              | 0.00           | 0.00          | 0.00         | 200,000.00                |
| <b>BEBRZ3619</b> | <b>PALACIO MUNICIPAL GUEVEA DE HUMBOLDT</b>  |               |                                    |                         |                |               |              |                           |
| 528              | INSTITUTO DEL PATRIMONIO CULTURAL DEL ESTADO DE OAXACA   | 0.00          | 1,200,000.00                       | 1,200,000.00            | 0.00           | 0.00          | 0.00         | 1,200,000.00              |
|                  | <b>TOTAL CLAVE DE FINANCIAMIENTO:</b>  | 0.00          | 1,200,000.00                       | 1,200,000.00            | 0.00           | 0.00          | 0.00         | 1,200,000.00              |
| <b>BEBRZ3719</b> | <b>SECRETARIA DE TURISMO MUSEO DE LOS PINTORES OAXAQUEÑOS (MUPO)</b>   |               |                                    |                         |                |               |              |                           |
| 528              | INSTITUTO DEL PATRIMONIO CULTURAL DEL ESTADO DE OAXACA   | 0.00          | 850,000.00                         | 850,000.00              | 0.00           | 0.00          | 0.00         | 850,000.00                |

**CUARTO INFORME TRIMESTRAL 2019**  
**DEL 1° DE ENERO AL 31 DE DICIEMBRE**  
**ESTADO ANALITICO DEL EJERCICIO DEL PRESUPUESTO DE EGRESOS**  
**RESUMEN POR CVEFIN- UR (GENERAL)**



**SEFIN**  
 Secretaría de  
 Finanzas

| Cve | Concepto  | Aprobado<br>1 | Ampliaciones /<br>Reducciones<br>2 | Modificado<br>3 = (1+2) | Devengado<br>4 | Ejercido<br>5 | Pagado<br>6 | Subejercicio<br>7 = (3-4) |
|-----|---|---------------|------------------------------------|-------------------------|----------------|---------------|-------------|---------------------------|
|     | <b>TOTAL CLAVE DE FINANCIAMIENTO:</b>   | 0.00          | 850,000.00                         | 850,000.00              | 0.00           | 0.00          | 0.00        | 850,000.00                |
|     | <b>BEBRZ3819 PANTEON GENERAL DE SAN MIGUEL OAXACA DE JUAREZ</b>                               |               |                                    |                         |                |               |             |                           |
| 528 | INSTITUTO DEL PATRIMONIO CULTURAL DEL ESTADO DE OAXACA  | 0.00          | 1,720,000.00                       | 1,720,000.00            | 0.00           | 0.00          | 0.00        | 1,720,000.00              |
|     | <b>TOTAL CLAVE DE FINANCIAMIENTO:</b>   | 0.00          | 1,720,000.00                       | 1,720,000.00            | 0.00           | 0.00          | 0.00        | 1,720,000.00              |
|     | <b>BEBRZ3919 MERCADO MORELOS OCOTLAN DE MORELOS OAXACA</b>                                    |               |                                    |                         |                |               |             |                           |
| 528 | INSTITUTO DEL PATRIMONIO CULTURAL DEL ESTADO DE OAXACA  | 0.00          | 180,000.00                         | 180,000.00              | 0.00           | 0.00          | 0.00        | 180,000.00                |
|     | <b>TOTAL CLAVE DE FINANCIAMIENTO:</b>   | 0.00          | 180,000.00                         | 180,000.00              | 0.00           | 0.00          | 0.00        | 180,000.00                |
|     | <b>BEBRZ4019 EX HACIENDA EXPERIMENTAL SAN ANTONIO DE LA CAL</b>                               |               |                                    |                         |                |               |             |                           |
| 528 | INSTITUTO DEL PATRIMONIO CULTURAL DEL ESTADO DE OAXACA  | 0.00          | 2,000,000.00                       | 2,000,000.00            | 0.00           | 0.00          | 0.00        | 2,000,000.00              |
|     | <b>TOTAL CLAVE DE FINANCIAMIENTO:</b>   | 0.00          | 2,000,000.00                       | 2,000,000.00            | 0.00           | 0.00          | 0.00        | 2,000,000.00              |
|     | <b>BEBRZ4119 ANTIGUA PRESIDENCIA MUNICIPAL DE SAN JUAN BAUTISTA COIXTLAHUACA</b>              |               |                                    |                         |                |               |             |                           |
| 528 | INSTITUTO DEL PATRIMONIO CULTURAL DEL ESTADO DE OAXACA  | 0.00          | 650,000.00                         | 650,000.00              | 0.00           | 0.00          | 0.00        | 650,000.00                |
|     | <b>TOTAL CLAVE DE FINANCIAMIENTO:</b>   | 0.00          | 650,000.00                         | 650,000.00              | 0.00           | 0.00          | 0.00        | 650,000.00                |
|     | <b>BEBRZ4219 PALACIO MUNICIPAL DE SAN PEDRO TAPANATEPEC</b>                                   |               |                                    |                         |                |               |             |                           |
| 528 | INSTITUTO DEL PATRIMONIO CULTURAL DEL ESTADO DE OAXACA  | 0.00          | 1,000,000.00                       | 1,000,000.00            | 0.00           | 0.00          | 0.00        | 1,000,000.00              |
|     | <b>TOTAL CLAVE DE FINANCIAMIENTO:</b>   | 0.00          | 1,000,000.00                       | 1,000,000.00            | 0.00           | 0.00          | 0.00        | 1,000,000.00              |
|     | <b>BEBRZ4319 PALACIO MUNICIPAL SANTA MARIA SUCHITLAN, SAN ANDRES SINAXTLA</b>                 |               |                                    |                         |                |               |             |                           |
| 528 | INSTITUTO DEL PATRIMONIO CULTURAL DEL ESTADO DE OAXACA  | 0.00          | 750,000.00                         | 750,000.00              | 0.00           | 0.00          | 0.00        | 750,000.00                |
|     | <b>TOTAL CLAVE DE FINANCIAMIENTO:</b>   | 0.00          | 750,000.00                         | 750,000.00              | 0.00           | 0.00          | 0.00        | 750,000.00                |
|     | <b>BEBRZ4419 ACUEDUCTO (LOS ARCOS) SANTO DOMINGO YANHUITLAN NOCHIXTLAN</b>                    |               |                                    |                         |                |               |             |                           |
| 528 | INSTITUTO DEL PATRIMONIO CULTURAL DEL ESTADO DE OAXACA  | 0.00          | 1,000,000.00                       | 1,000,000.00            | 0.00           | 0.00          | 0.00        | 1,000,000.00              |
|     | <b>TOTAL CLAVE DE FINANCIAMIENTO:</b>   | 0.00          | 1,000,000.00                       | 1,000,000.00            | 0.00           | 0.00          | 0.00        | 1,000,000.00              |
|     | <b>BEBRZ4519 PALACIO ANTIGUO SANTO DOMINGO CHIHUITAN</b>                                      |               |                                    |                         |                |               |             |                           |
| 528 | INSTITUTO DEL PATRIMONIO CULTURAL DEL ESTADO DE OAXACA  | 0.00          | 150,000.00                         | 150,000.00              | 0.00           | 0.00          | 0.00        | 150,000.00                |
|     | <b>TOTAL CLAVE DE FINANCIAMIENTO:</b>   | 0.00          | 150,000.00                         | 150,000.00              | 0.00           | 0.00          | 0.00        | 150,000.00                |
|     | <b>BEBRZ4619 CASA DE LA CULTURA DE SAN BARTOLOME QUILANA TLACOLULA</b>                        |               |                                    |                         |                |               |             |                           |
| 528 | INSTITUTO DEL PATRIMONIO CULTURAL DEL ESTADO DE OAXACA  | 0.00          | 1,000,000.00                       | 1,000,000.00            | 0.00           | 0.00          | 0.00        | 1,000,000.00              |
|     | <b>TOTAL CLAVE DE FINANCIAMIENTO:</b>   | 0.00          | 1,000,000.00                       | 1,000,000.00            | 0.00           | 0.00          | 0.00        | 1,000,000.00              |
|     | <b>BEBRZ4719 LOS ARQUITOS VILLA DE ETLA</b>   |               |                                    |                         |                |               |             |                           |
| 528 | INSTITUTO DEL PATRIMONIO CULTURAL DEL ESTADO DE OAXACA  | 0.00          | 800,000.00                         | 800,000.00              | 0.00           | 0.00          | 0.00        | 800,000.00                |
|     | <b>TOTAL CLAVE DE FINANCIAMIENTO:</b>   | 0.00          | 800,000.00                         | 800,000.00              | 0.00           | 0.00          | 0.00        | 800,000.00                |
|     | <b>BEBRZ4819 MERCADO PORFIRIO DIAZ VILLA ETLA</b>   |               |                                    |                         |                |               |             |                           |
| 528 | INSTITUTO DEL PATRIMONIO CULTURAL DEL ESTADO DE OAXACA  | 0.00          | 260,000.00                         | 260,000.00              | 0.00           | 0.00          | 0.00        | 260,000.00                |
|     | <b>TOTAL CLAVE DE FINANCIAMIENTO:</b>   | 0.00          | 260,000.00                         | 260,000.00              | 0.00           | 0.00          | 0.00        | 260,000.00                |
|     | <b>BEBRZ4919 ANTIGUO PALACIO MUNICIPAL DE VILLA TALEA DE CASTRO, VILLA ALTA, SIERRA NORTE</b> |               |                                    |                         |                |               |             |                           |
| 528 | INSTITUTO DEL PATRIMONIO CULTURAL DEL ESTADO DE OAXACA  | 0.00          | 1,200,000.00                       | 1,200,000.00            | 0.00           | 0.00          | 0.00        | 1,200,000.00              |
|     | <b>TOTAL CLAVE DE FINANCIAMIENTO:</b>   | 0.00          | 1,200,000.00                       | 1,200,000.00            | 0.00           | 0.00          | 0.00        | 1,200,000.00              |
|     | <b>BEBRZ5019 PALACIO MUNICIPAL DE SAN ANTONINO EL ALTO ZIMATLAN</b>                           |               |                                    |                         |                |               |             |                           |
| 528 | INSTITUTO DEL PATRIMONIO CULTURAL DEL ESTADO DE OAXACA  | 0.00          | 1,200,000.00                       | 1,200,000.00            | 0.00           | 0.00          | 0.00        | 1,200,000.00              |
|     | <b>TOTAL CLAVE DE FINANCIAMIENTO:</b>   | 0.00          | 1,200,000.00                       | 1,200,000.00            | 0.00           | 0.00          | 0.00        | 1,200,000.00              |
|     | <b>BEBRZ5119 PALACIO MUNICIPAL ASUNCIÓN DE IXTALTEPEC</b>                                     |               |                                    |                         |                |               |             |                           |
| 528 | INSTITUTO DEL PATRIMONIO CULTURAL DEL ESTADO DE OAXACA  | 0.00          | 750,000.00                         | 750,000.00              | 0.00           | 0.00          | 0.00        | 750,000.00                |
|     | <b>TOTAL CLAVE DE FINANCIAMIENTO:</b>   | 0.00          | 750,000.00                         | 750,000.00              | 0.00           | 0.00          | 0.00        | 750,000.00                |
|     | <b>BEBRZ5219 CASA DE CULTURA DE CIUDAD IXTEPEC</b>  |               |                                    |                         |                |               |             |                           |
| 528 | INSTITUTO DEL PATRIMONIO CULTURAL DEL ESTADO DE OAXACA  | 0.00          | 1,400,000.00                       | 1,400,000.00            | 0.00           | 0.00          | 0.00        | 1,400,000.00              |

**CUARTO INFORME TRIMESTRAL 2019**  
**DEL 1° DE ENERO AL 31 DE DICIEMBRE**  
**ESTADO ANALITICO DEL EJERCICIO DEL PRESUPUESTO DE EGRESOS**  
**RESUMEN POR CVEFIN- UR (GENERAL)**



**SEFIN**  
 Secretaría de  
 Finanzas

| Cve              | Concepto   | Aprobado<br>1 | Ampliaciones /<br>Reducciones<br>2 | Modificado<br>3 = (1+2) | Devengado<br>4 | Ejercido<br>5 | Pagado<br>6 | Subejercicio<br>7 = (3-4) |
|------------------|--|---------------|------------------------------------|-------------------------|----------------|---------------|-------------|---------------------------|
|                  | <b>TOTAL CLAVE DE FINANCIAMIENTO:</b>  | 0.00          | 1,400,000.00                       | 1,400,000.00            | 0.00           | 0.00          | 0.00        | 1,400,000.00              |
| <b>BEBRZ5319</b> | <b>MUSEO REGIONAL DE HUAJUAPAN</b>   |               |                                    |                         |                |               |             |                           |
| 528              | INSTITUTO DEL PATRIMONIO CULTURAL DEL ESTADO DE OAXACA                             | 0.00          | 105,000.00                         | 105,000.00              | 0.00           | 0.00          | 0.00        | 105,000.00                |
|                  | <b>TOTAL CLAVE DE FINANCIAMIENTO:</b>  | 0.00          | 105,000.00                         | 105,000.00              | 0.00           | 0.00          | 0.00        | 105,000.00                |
| <b>BEBRZ5419</b> | <b>PRESIDENCIA MUNICIPAL DE SAN SEBASTIAN<br/>TECOMAXTLAHUACA</b>                  |               |                                    |                         |                |               |             |                           |
| 528              | INSTITUTO DEL PATRIMONIO CULTURAL DEL ESTADO DE OAXACA                             | 0.00          | 300,000.00                         | 300,000.00              | 0.00           | 0.00          | 0.00        | 300,000.00                |
|                  | <b>TOTAL CLAVE DE FINANCIAMIENTO:</b>  | 0.00          | 300,000.00                         | 300,000.00              | 0.00           | 0.00          | 0.00        | 300,000.00                |
| <b>BEBRZ5519</b> | <b>PALACIO MUNICIPAL DE CIUDAD IXTEPEC</b>   |               |                                    |                         |                |               |             |                           |
| 528              | INSTITUTO DEL PATRIMONIO CULTURAL DEL ESTADO DE OAXACA                             | 0.00          | 1,450,000.00                       | 1,450,000.00            | 0.00           | 0.00          | 0.00        | 1,450,000.00              |
|                  | <b>TOTAL CLAVE DE FINANCIAMIENTO:</b>  | 0.00          | 1,450,000.00                       | 1,450,000.00            | 0.00           | 0.00          | 0.00        | 1,450,000.00              |
| <b>BEBRZ5619</b> | <b>ESCUELA PRIMARIA PRESIDENTE ALEMAN OAXACA DE<br/>JUAREZ</b>                     |               |                                    |                         |                |               |             |                           |
| 528              | INSTITUTO DEL PATRIMONIO CULTURAL DEL ESTADO DE OAXACA                             | 0.00          | 200,000.00                         | 200,000.00              | 0.00           | 0.00          | 0.00        | 200,000.00                |
|                  | <b>TOTAL CLAVE DE FINANCIAMIENTO:</b>  | 0.00          | 200,000.00                         | 200,000.00              | 0.00           | 0.00          | 0.00        | 200,000.00                |
| <b>BEBRZ5719</b> | <b>BIBLIOTECA PUBLICA MUNICIPAL MARGARITA MAZA DE<br/>JUAREZ, OAXACA DE JUAREZ</b> |               |                                    |                         |                |               |             |                           |
| 528              | INSTITUTO DEL PATRIMONIO CULTURAL DEL ESTADO DE OAXACA                             | 0.00          | 1,000,000.00                       | 1,000,000.00            | 0.00           | 0.00          | 0.00        | 1,000,000.00              |
|                  | <b>TOTAL CLAVE DE FINANCIAMIENTO:</b>  | 0.00          | 1,000,000.00                       | 1,000,000.00            | 0.00           | 0.00          | 0.00        | 1,000,000.00              |
| <b>BEBRZ5819</b> | <b>PALACIO MUNICIPAL DE SAN MARTIN TILCAJETE</b>                                   |               |                                    |                         |                |               |             |                           |
| 528              | INSTITUTO DEL PATRIMONIO CULTURAL DEL ESTADO DE OAXACA                             | 0.00          | 700,000.00                         | 700,000.00              | 0.00           | 0.00          | 0.00        | 700,000.00                |
|                  | <b>TOTAL CLAVE DE FINANCIAMIENTO:</b>  | 0.00          | 700,000.00                         | 700,000.00              | 0.00           | 0.00          | 0.00        | 700,000.00                |
| <b>BEBRZ5919</b> | <b>PALACIO MUNICIPAL DE SAN CRISTÓBAL<br/>SUCHITLAHUACA, COIXTLAHUACA</b>          |               |                                    |                         |                |               |             |                           |
| 528              | INSTITUTO DEL PATRIMONIO CULTURAL DEL ESTADO DE OAXACA                             | 0.00          | 1,500,000.00                       | 1,500,000.00            | 0.00           | 0.00          | 0.00        | 1,500,000.00              |
|                  | <b>TOTAL CLAVE DE FINANCIAMIENTO:</b>  | 0.00          | 1,500,000.00                       | 1,500,000.00            | 0.00           | 0.00          | 0.00        | 1,500,000.00              |
| <b>BEBRZ6019</b> | <b>SALON LIBERTAD VILLA DE SANTIAGO CHAZUMBA</b>                                   |               |                                    |                         |                |               |             |                           |
| 528              | INSTITUTO DEL PATRIMONIO CULTURAL DEL ESTADO DE OAXACA                             | 0.00          | 270,000.00                         | 270,000.00              | 0.00           | 0.00          | 0.00        | 270,000.00                |
|                  | <b>TOTAL CLAVE DE FINANCIAMIENTO:</b>  | 0.00          | 270,000.00                         | 270,000.00              | 0.00           | 0.00          | 0.00        | 270,000.00                |
| <b>BEBRZ6219</b> | <b>CHALET DE JUANA CATARINA SANTO DOMINGO<br/>TEHUANTEPEC</b>                      |               |                                    |                         |                |               |             |                           |
| 528              | INSTITUTO DEL PATRIMONIO CULTURAL DEL ESTADO DE OAXACA                             | 0.00          | 1,000,000.00                       | 1,000,000.00            | 0.00           | 0.00          | 0.00        | 1,000,000.00              |
|                  | <b>TOTAL CLAVE DE FINANCIAMIENTO:</b>  | 0.00          | 1,000,000.00                       | 1,000,000.00            | 0.00           | 0.00          | 0.00        | 1,000,000.00              |
| <b>BEBRZ6319</b> | <b>IGLESIA SANTA CRUZ SANTA CRUZ TOTOPOSTLE</b>                                    |               |                                    |                         |                |               |             |                           |
| 528              | INSTITUTO DEL PATRIMONIO CULTURAL DEL ESTADO DE OAXACA                             | 0.00          | 221,062.74                         | 221,062.74              | 0.00           | 0.00          | 0.00        | 221,062.74                |
|                  | <b>TOTAL CLAVE DE FINANCIAMIENTO:</b>  | 0.00          | 221,062.74                         | 221,062.74              | 0.00           | 0.00          | 0.00        | 221,062.74                |
| <b>BEBRZ6419</b> | <b>MUSEO DE ARQUEOLOGIA ERVIN FRISSELL VILLA DE MITLA</b>                          |               |                                    |                         |                |               |             |                           |
| 528              | INSTITUTO DEL PATRIMONIO CULTURAL DEL ESTADO DE OAXACA                             | 0.00          | 1,150,000.00                       | 1,150,000.00            | 0.00           | 0.00          | 0.00        | 1,150,000.00              |
|                  | <b>TOTAL CLAVE DE FINANCIAMIENTO:</b>  | 0.00          | 1,150,000.00                       | 1,150,000.00            | 0.00           | 0.00          | 0.00        | 1,150,000.00              |
| <b>BEBRZ6519</b> | <b>PALACIO MUNICIPAL UNION HIDALGO</b>   |               |                                    |                         |                |               |             |                           |
| 528              | INSTITUTO DEL PATRIMONIO CULTURAL DEL ESTADO DE OAXACA                             | 0.00          | 2,200,000.00                       | 2,200,000.00            | 0.00           | 0.00          | 0.00        | 2,200,000.00              |
|                  | <b>TOTAL CLAVE DE FINANCIAMIENTO:</b>  | 0.00          | 2,200,000.00                       | 2,200,000.00            | 0.00           | 0.00          | 0.00        | 2,200,000.00              |
| <b>BEBRZ6619</b> | <b>PALACIO MUNICIPAL DE VILLA DE ETLA</b>  |               |                                    |                         |                |               |             |                           |
| 528              | INSTITUTO DEL PATRIMONIO CULTURAL DEL ESTADO DE OAXACA                             | 0.00          | 500,000.00                         | 500,000.00              | 0.00           | 0.00          | 0.00        | 500,000.00                |
|                  | <b>TOTAL CLAVE DE FINANCIAMIENTO:</b>  | 0.00          | 500,000.00                         | 500,000.00              | 0.00           | 0.00          | 0.00        | 500,000.00                |
| <b>BEBRZ6719</b> | <b>PALACIO MUNICIPAL VILLA SOLA DE VEGA</b>  |               |                                    |                         |                |               |             |                           |
| 528              | INSTITUTO DEL PATRIMONIO CULTURAL DEL ESTADO DE OAXACA                             | 0.00          | 2,300,000.00                       | 2,300,000.00            | 0.00           | 0.00          | 0.00        | 2,300,000.00              |
|                  | <b>TOTAL CLAVE DE FINANCIAMIENTO:</b>  | 0.00          | 2,300,000.00                       | 2,300,000.00            | 0.00           | 0.00          | 0.00        | 2,300,000.00              |
| <b>BEBRZ6819</b> | <b>PALACIO MUNICIPAL HEROICA CIUDAD DE JUCHITÁN DE<br/>ZARAGOZA</b>                |               |                                    |                         |                |               |             |                           |
| 528              | INSTITUTO DEL PATRIMONIO CULTURAL DEL ESTADO DE OAXACA                             | 0.00          | 10,700,000.00                      | 10,700,000.00           | 0.00           | 0.00          | 0.00        | 10,700,000.00             |

**CUARTO INFORME TRIMESTRAL 2019**  
**DEL 1° DE ENERO AL 31 DE DICIEMBRE**  
**ESTADO ANALITICO DEL EJERCICIO DEL PRESUPUESTO DE EGRESOS**  
**RESUMEN POR CVEFIN- UR (GENERAL)**



**SEFIN**  
 Secretaría de  
 Finanzas

| Cve              | Concepto  | Aprobado<br>1 | Ampliaciones /<br>Reducciones<br>2 | Modificado<br>3 = (1+2) | Devengado<br>4      | Ejercido<br>5       | Pagado<br>6         | Subejercicio<br>7 = (3-4) |
|------------------|---|---------------|------------------------------------|-------------------------|---------------------|---------------------|---------------------|---------------------------|
|                  | <b>TOTAL CLAVE DE FINANCIAMIENTO:</b>   | <b>0.00</b>   | <b>10,700,000.00</b>               | <b>10,700,000.00</b>    | <b>0.00</b>         | <b>0.00</b>         | <b>0.00</b>         | <b>10,700,000.00</b>      |
| <b>BEBRZ6919</b> | <b>RECONSTRUCCION DEL TALLER DE ARTES GRAFICAS DEL MUNICIPIO DE JUCHITAN DE ZARAGOZA</b>                    |               |                                    |                         |                     |                     |                     |                           |
| 528              | INSTITUTO DEL PATRIMONIO CULTURAL DEL ESTADO DE OAXACA  | 0.00          | 2,500,000.00                       | 2,500,000.00            | 0.00                | 0.00                | 0.00                | 2,500,000.00              |
|                  | <b>TOTAL CLAVE DE FINANCIAMIENTO:</b>   | <b>0.00</b>   | <b>2,500,000.00</b>                | <b>2,500,000.00</b>     | <b>0.00</b>         | <b>0.00</b>         | <b>0.00</b>         | <b>2,500,000.00</b>       |
| <b>BEBRZ7019</b> | <b>RECONSTRUCCION DE LA CASA DE LA CULTURA DEL MUNICIPIO DE JUCHITAN DE ZARAGOZA</b>                        |               |                                    |                         |                     |                     |                     |                           |
| 528              | INSTITUTO DEL PATRIMONIO CULTURAL DEL ESTADO DE OAXACA  | 0.00          | 3,450,000.00                       | 3,450,000.00            | 0.00                | 0.00                | 0.00                | 3,450,000.00              |
|                  | <b>TOTAL CLAVE DE FINANCIAMIENTO:</b>   | <b>0.00</b>   | <b>3,450,000.00</b>                | <b>3,450,000.00</b>     | <b>0.00</b>         | <b>0.00</b>         | <b>0.00</b>         | <b>3,450,000.00</b>       |
| <b>BEBRZ7119</b> | <b>SANTO DOMINGO TEPUXTEPEC CONSTRUCCION DE CASA DE LA CULTURA</b>  |               |                                    |                         |                     |                     |                     |                           |
| 116              | SECRETARÍA DE FINANZAS-NORMATIVA  | 0.00          | 4,469,626.98                       | 4,469,626.98            | 4,469,626.98        | 4,469,626.98        | 4,469,626.98        | 0.00                      |
|                  | <b>TOTAL CLAVE DE FINANCIAMIENTO:</b>   | <b>0.00</b>   | <b>4,469,626.98</b>                | <b>4,469,626.98</b>     | <b>4,469,626.98</b> | <b>4,469,626.98</b> | <b>4,469,626.98</b> | <b>0.00</b>               |
| <b>BEBRZ7219</b> | <b>SAN ESTEBAN ATATLAHUCA CONSTRUCCION DE CASA DE LA CULTURA</b>  |               |                                    |                         |                     |                     |                     |                           |
| 116              | SECRETARÍA DE FINANZAS-NORMATIVA  | 0.00          | 4,408,418.49                       | 4,408,418.49            | 4,408,418.49        | 4,408,418.49        | 4,408,418.49        | 0.00                      |
|                  | <b>TOTAL CLAVE DE FINANCIAMIENTO:</b>   | <b>0.00</b>   | <b>4,408,418.49</b>                | <b>4,408,418.49</b>     | <b>4,408,418.49</b> | <b>4,408,418.49</b> | <b>4,408,418.49</b> | <b>0.00</b>               |
| <b>BEBRZ7319</b> | <b>SAN MATEO YOLOXOCHITLAN CASA DE CULTURA</b>  |               |                                    |                         |                     |                     |                     |                           |
| 116              | SECRETARÍA DE FINANZAS-NORMATIVA  | 0.00          | 5,000,000.00                       | 5,000,000.00            | 5,000,000.00        | 5,000,000.00        | 5,000,000.00        | 0.00                      |
|                  | <b>TOTAL CLAVE DE FINANCIAMIENTO:</b>   | <b>0.00</b>   | <b>5,000,000.00</b>                | <b>5,000,000.00</b>     | <b>5,000,000.00</b> | <b>5,000,000.00</b> | <b>5,000,000.00</b> | <b>0.00</b>               |
| <b>BEBRZ7419</b> | <b>SANTOS REYES TEPEJILLO CONSTRUCCION DE CASA DE LA CULTURA</b>  |               |                                    |                         |                     |                     |                     |                           |
| 116              | SECRETARÍA DE FINANZAS-NORMATIVA  | 0.00          | 3,899,136.04                       | 3,899,136.04            | 3,899,136.04        | 3,899,136.04        | 3,899,136.04        | 0.00                      |
|                  | <b>TOTAL CLAVE DE FINANCIAMIENTO:</b>   | <b>0.00</b>   | <b>3,899,136.04</b>                | <b>3,899,136.04</b>     | <b>3,899,136.04</b> | <b>3,899,136.04</b> | <b>3,899,136.04</b> | <b>0.00</b>               |
| <b>BEBRZ7519</b> | <b>REHABILITACIÓN DEL PALACIO MUNICIPAL DE EL ESPINAL OAXACA</b>  |               |                                    |                         |                     |                     |                     |                           |
| 116              | SECRETARÍA DE FINANZAS-NORMATIVA  | 0.00          | 2,400,000.00                       | 2,400,000.00            | 2,400,000.00        | 2,400,000.00        | 0.00                | 0.00                      |
|                  | <b>TOTAL CLAVE DE FINANCIAMIENTO:</b>   | <b>0.00</b>   | <b>2,400,000.00</b>                | <b>2,400,000.00</b>     | <b>2,400,000.00</b> | <b>2,400,000.00</b> | <b>0.00</b>         | <b>0.00</b>               |
| <b>BEBRZ7619</b> | <b>RESTAURACIÓN DEL COMPLEJO CASA DE LA CULTURA EL ESPINAL</b>  |               |                                    |                         |                     |                     |                     |                           |
| 116              | SECRETARÍA DE FINANZAS-NORMATIVA  | 0.00          | 1,100,000.00                       | 1,100,000.00            | 1,100,000.00        | 1,100,000.00        | 0.00                | 0.00                      |
|                  | <b>TOTAL CLAVE DE FINANCIAMIENTO:</b>   | <b>0.00</b>   | <b>1,100,000.00</b>                | <b>1,100,000.00</b>     | <b>1,100,000.00</b> | <b>1,100,000.00</b> | <b>0.00</b>         | <b>0.00</b>               |
| <b>BEBRZ7719</b> | <b>ACTIVIDADES ACADEMICAS PARA COMUNIDADES EN OAXACA</b>  |               |                                    |                         |                     |                     |                     |                           |
| 110              | SECRETARÍA DE LAS CULTURAS Y ARTES DE OAXACA  | 0.00          | 2,500,000.00                       | 2,500,000.00            | 1,819,628.66        | 1,819,628.66        | 1,819,628.66        | 680,371.34                |
|                  | <b>TOTAL CLAVE DE FINANCIAMIENTO:</b>   | <b>0.00</b>   | <b>2,500,000.00</b>                | <b>2,500,000.00</b>     | <b>1,819,628.66</b> | <b>1,819,628.66</b> | <b>1,819,628.66</b> | <b>680,371.34</b>         |
| <b>BEBRZ7819</b> | <b>CASA DE LA CULTURA ANDRES HENESTROZA</b>   |               |                                    |                         |                     |                     |                     |                           |
| 116              | SECRETARÍA DE FINANZAS-NORMATIVA  | 0.00          | 600,000.00                         | 600,000.00              | 600,000.00          | 600,000.00          | 0.00                | 0.00                      |
|                  | <b>TOTAL CLAVE DE FINANCIAMIENTO:</b>   | <b>0.00</b>   | <b>600,000.00</b>                  | <b>600,000.00</b>       | <b>600,000.00</b>   | <b>600,000.00</b>   | <b>0.00</b>         | <b>0.00</b>               |
| <b>BEBRZ8019</b> | <b>PROGRAMA PARA EL DESARROLLO INTEGRAL DE LAS CULTURAS DE LOS PUEBLOS Y COMUNIDADES INDÍGENAS(PRODICI)</b> |               |                                    |                         |                     |                     |                     |                           |
| 110              | SECRETARÍA DE LAS CULTURAS Y ARTES DE OAXACA  | 0.00          | 3,043,846.44                       | 3,043,846.44            | 2,855,026.52        | 2,855,026.52        | 2,855,026.52        | 188,819.92                |
|                  | <b>TOTAL CLAVE DE FINANCIAMIENTO:</b>   | <b>0.00</b>   | <b>3,043,846.44</b>                | <b>3,043,846.44</b>     | <b>2,855,026.52</b> | <b>2,855,026.52</b> | <b>2,855,026.52</b> | <b>188,819.92</b>         |
| <b>BEBRZ8319</b> | <b>PROG S268 APOYO FOREMOBA RESTAUR DEL TEMPLO DE SAN JUAN BAUTISTA EN EL MUN DE SAN JUAN TEPOSCOLULA</b>   |               |                                    |                         |                     |                     |                     |                           |
| 116              | SECRETARÍA DE FINANZAS-NORMATIVA  | 0.00          | 300,000.00                         | 300,000.00              | 300,000.00          | 300,000.00          | 300,000.00          | 0.00                      |
|                  | <b>TOTAL CLAVE DE FINANCIAMIENTO:</b>   | <b>0.00</b>   | <b>300,000.00</b>                  | <b>300,000.00</b>       | <b>300,000.00</b>   | <b>300,000.00</b>   | <b>300,000.00</b>   | <b>0.00</b>               |
| <b>BEBRZ8419</b> | <b>PROG S268 APOYO FOREMOBA RESTAURA DEL TEMPLO DE SAN JUAN BAUTISTA EN LA AGENCIA DE SAN JUAN SOSOLA</b>   |               |                                    |                         |                     |                     |                     |                           |
| 116              | SECRETARÍA DE FINANZAS-NORMATIVA  | 0.00          | 200,000.00                         | 200,000.00              | 200,000.00          | 200,000.00          | 200,000.00          | 0.00                      |



**CUARTO INFORME TRIMESTRAL 2019**  
**DEL 1° DE ENERO AL 31 DE DICIEMBRE**  
**ESTADO ANALITICO DEL EJERCICIO DEL PRESUPUESTO DE EGRESOS**  
**RESUMEN POR CVEFIN- UR (GENERAL)**



**SEFIN**  
 Secretaría de  
 Finanzas

| Cve              | Concepto   | Aprobado<br>1         | Ampliaciones /<br>Reducciones<br>2 | Modificado<br>3 = (1+2) | Devengado<br>4        | Ejercido<br>5         | Pagado<br>6           | Subejercicio<br>7 = (3-4) |
|------------------|--|-----------------------|------------------------------------|-------------------------|-----------------------|-----------------------|-----------------------|---------------------------|
|                  | <b>TOTAL CLAVE DE FINANCIAMIENTO:</b>                                      | <b>0.00</b>           | <b>200,000.00</b>                  | <b>200,000.00</b>       | <b>200,000.00</b>     | <b>200,000.00</b>     | <b>200,000.00</b>     | <b>0.00</b>               |
| <b>BEBSA0114</b> | <b>CUENTAS PRESUPUESTALES SIN SALDO FINANCIERO</b>                         |                       |                                    |                         |                       |                       |                       |                           |
| 115              | INVERSIÓN, PREVISIÓN Y PARIPASSU   | 0.00                  | 458,193.18                         | 458,193.18              | 0.00                  | 0.00                  | 0.00                  | 458,193.18                |
|                  | <b>TOTAL CLAVE DE FINANCIAMIENTO:</b>                                      | <b>0.00</b>           | <b>458,193.18</b>                  | <b>458,193.18</b>       | <b>0.00</b>           | <b>0.00</b>           | <b>0.00</b>           | <b>458,193.18</b>         |
| <b>BEBSA0215</b> | <b>PEMEX CAPITAL</b>   |                       |                                    |                         |                       |                       |                       |                           |
| 115              | INVERSIÓN, PREVISIÓN Y PARIPASSU   | 0.00                  | 700.00                             | 700.00                  | 0.00                  | 0.00                  | 0.00                  | 700.00                    |
|                  | <b>TOTAL CLAVE DE FINANCIAMIENTO:</b>                                      | <b>0.00</b>           | <b>700.00</b>                      | <b>700.00</b>           | <b>0.00</b>           | <b>0.00</b>           | <b>0.00</b>           | <b>700.00</b>             |
| <b>BECAA0119</b> | <b>FORTASEG</b>  |                       |                                    |                         |                       |                       |                       |                           |
| 901              | MUNICIPIOS - PARTICIPACIONES Y APORTACIONES                                | 0.00                  | 100,711,007.00                     | 100,711,007.00          | 100,711,007.00        | 100,711,007.00        | 100,711,007.00        | 0.00                      |
|                  | <b>TOTAL CLAVE DE FINANCIAMIENTO:</b>                                      | <b>0.00</b>           | <b>100,711,007.00</b>              | <b>100,711,007.00</b>   | <b>100,711,007.00</b> | <b>100,711,007.00</b> | <b>100,711,007.00</b> | <b>0.00</b>               |
| <b>BECAA0219</b> | <b>FORTASEG PRODUCTOS FINANCIEROS</b>                                      |                       |                                    |                         |                       |                       |                       |                           |
| 901              | MUNICIPIOS - PARTICIPACIONES Y APORTACIONES                                | 0.00                  | 263,769.75                         | 263,769.75              | 263,769.75            | 263,769.75            | 263,769.75            | 0.00                      |
|                  | <b>TOTAL CLAVE DE FINANCIAMIENTO:</b>                                      | <b>0.00</b>           | <b>263,769.75</b>                  | <b>263,769.75</b>       | <b>263,769.75</b>     | <b>263,769.75</b>     | <b>263,769.75</b>     | <b>0.00</b>               |
| <b>BECBA0118</b> | <b>COLEGIO DE ESTUDIOS CIENTÍFICOS Y TECNOLÓGICOS DEL ESTADO DE OAXACA</b> |                       |                                    |                         |                       |                       |                       |                           |
| 507              | COLEGIO DE ESTUDIOS CIENTÍFICOS Y TECNOLÓGICOS DEL ESTADO DE OAXACA        | 0.00                  | 1,159,899.31                       | 1,159,899.31            | 0.00                  | 0.00                  | 0.00                  | 1,159,899.31              |
|                  | <b>TOTAL CLAVE DE FINANCIAMIENTO:</b>                                      | <b>0.00</b>           | <b>1,159,899.31</b>                | <b>1,159,899.31</b>     | <b>0.00</b>           | <b>0.00</b>           | <b>0.00</b>           | <b>1,159,899.31</b>       |
| <b>BECBA0119</b> | <b>COLEGIO DE ESTUDIOS CIENTÍFICOS Y TECNOLÓGICOS DEL ESTADO DE OAXACA</b> |                       |                                    |                         |                       |                       |                       |                           |
| 507              | COLEGIO DE ESTUDIOS CIENTÍFICOS Y TECNOLÓGICOS DEL ESTADO DE OAXACA        | 349,140,780.00        | 30,984,314.21                      | 380,125,094.21          | 378,965,014.88        | 363,904,188.59        | 363,260,305.62        | 1,160,079.33              |
|                  | <b>TOTAL CLAVE DE FINANCIAMIENTO:</b>                                      | <b>349,140,780.00</b> | <b>30,984,314.21</b>               | <b>380,125,094.21</b>   | <b>378,965,014.88</b> | <b>363,904,188.59</b> | <b>363,260,305.62</b> | <b>1,160,079.33</b>       |
| <b>BECBA0218</b> | <b>COLEGIO DE BACHILLERES DE OAXACA</b>                                    |                       |                                    |                         |                       |                       |                       |                           |
| 506              | COLEGIO DE BACHILLERES DEL ESTADO DE OAXACA                                | 0.00                  | 28,168,808.23                      | 28,168,808.23           | 27,502,016.29         | 27,502,016.29         | 27,502,016.29         | 666,791.94                |
|                  | <b>TOTAL CLAVE DE FINANCIAMIENTO:</b>                                      | <b>0.00</b>           | <b>28,168,808.23</b>               | <b>28,168,808.23</b>    | <b>27,502,016.29</b>  | <b>27,502,016.29</b>  | <b>27,502,016.29</b>  | <b>666,791.94</b>         |
| <b>BECBA0219</b> | <b>COLEGIO DE BACHILLERES DE OAXACA</b>                                    |                       |                                    |                         |                       |                       |                       |                           |
| 506              | COLEGIO DE BACHILLERES DEL ESTADO DE OAXACA                                | 502,943,340.00        | 34,516,467.76                      | 537,459,807.76          | 536,792,585.75        | 519,241,361.31        | 506,876,524.63        | 667,222.01                |
|                  | <b>TOTAL CLAVE DE FINANCIAMIENTO:</b>                                      | <b>502,943,340.00</b> | <b>34,516,467.76</b>               | <b>537,459,807.76</b>   | <b>536,792,585.75</b> | <b>519,241,361.31</b> | <b>506,876,524.63</b> | <b>667,222.01</b>         |
| <b>BECBB0119</b> | <b>CECYTEO PRODUCTOS FINANCIEROS</b>                                       |                       |                                    |                         |                       |                       |                       |                           |
| 507              | COLEGIO DE ESTUDIOS CIENTÍFICOS Y TECNOLÓGICOS DEL ESTADO DE OAXACA        | 0.00                  | 4,198,377.62                       | 4,198,377.62            | 4,197,929.05          | 4,197,929.05          | 4,197,929.05          | 448.57                    |
|                  | <b>TOTAL CLAVE DE FINANCIAMIENTO:</b>                                      | <b>0.00</b>           | <b>4,198,377.62</b>                | <b>4,198,377.62</b>     | <b>4,197,929.05</b>   | <b>4,197,929.05</b>   | <b>4,197,929.05</b>   | <b>448.57</b>             |
| <b>BECBC0119</b> | <b>UNIVERSIDAD TECNOLÓGICA DE LA MIXTECA</b>                               |                       |                                    |                         |                       |                       |                       |                           |
| 550              | UNIVERSIDAD TECNOLÓGICA DE LA MIXTECA                                      | 74,260,144.00         | 2,960,826.00                       | 77,220,970.00           | 77,220,970.00         | 77,220,970.00         | 77,220,970.00         | 0.00                      |
|                  | <b>TOTAL CLAVE DE FINANCIAMIENTO:</b>                                      | <b>74,260,144.00</b>  | <b>2,960,826.00</b>                | <b>77,220,970.00</b>    | <b>77,220,970.00</b>  | <b>77,220,970.00</b>  | <b>77,220,970.00</b>  | <b>0.00</b>               |
| <b>BECBC0219</b> | <b>UNIVERSIDAD DE LA SIERRA JUÁREZ</b>                                     |                       |                                    |                         |                       |                       |                       |                           |
| 545              | UNIVERSIDAD DE LA SIERRA JUÁREZ  | 9,418,450.00          | 375,523.00                         | 9,793,973.00            | 9,793,973.00          | 9,793,973.00          | 9,793,973.00          | 0.00                      |
|                  | <b>TOTAL CLAVE DE FINANCIAMIENTO:</b>                                      | <b>9,418,450.00</b>   | <b>375,523.00</b>                  | <b>9,793,973.00</b>     | <b>9,793,973.00</b>   | <b>9,793,973.00</b>   | <b>9,793,973.00</b>   | <b>0.00</b>               |
| <b>BECBC0319</b> | <b>UNIVERSIDAD DE LA SIERRA SUR</b>  |                       |                                    |                         |                       |                       |                       |                           |
| 546              | UNIVERSIDAD DE LA SIERRA SUR   | 11,796,939.00         | 470,356.00                         | 12,267,295.00           | 12,267,295.00         | 12,267,295.00         | 12,267,295.00         | 0.00                      |
|                  | <b>TOTAL CLAVE DE FINANCIAMIENTO:</b>                                      | <b>11,796,939.00</b>  | <b>470,356.00</b>                  | <b>12,267,295.00</b>    | <b>12,267,295.00</b>  | <b>12,267,295.00</b>  | <b>12,267,295.00</b>  | <b>0.00</b>               |
| <b>BECBC0419</b> | <b>UNIVERSIDAD DE LA CAÑADA</b>  |                       |                                    |                         |                       |                       |                       |                           |
| 543              | UNIVERSIDAD DE LA CAÑADA   | 9,418,450.00          | 375,523.00                         | 9,793,973.00            | 9,793,593.41          | 9,793,593.41          | 9,793,593.41          | 379.59                    |
|                  | <b>TOTAL CLAVE DE FINANCIAMIENTO:</b>                                      | <b>9,418,450.00</b>   | <b>375,523.00</b>                  | <b>9,793,973.00</b>     | <b>9,793,593.41</b>   | <b>9,793,593.41</b>   | <b>9,793,593.41</b>   | <b>379.59</b>             |
| <b>BECBC0519</b> | <b>COLEGIO SUPERIOR PARA LA EDUCACIÓN INTEGRAL INTERCULTURAL DE OAXACA</b> |                       |                                    |                         |                       |                       |                       |                           |
| 508              | COLEGIO SUPERIOR PARA LA EDUCACIÓN INTEGRAL INTERCULTURAL DE OAXACA        | 157,279,149.00        | 11,682,972.35                      | 168,962,121.35          | 168,961,621.71        | 163,329,618.56        | 163,329,618.56        | 499.64                    |
|                  | <b>TOTAL CLAVE DE FINANCIAMIENTO:</b>                                      | <b>157,279,149.00</b> | <b>11,682,972.35</b>               | <b>168,962,121.35</b>   | <b>168,961,621.71</b> | <b>163,329,618.56</b> | <b>163,329,618.56</b> | <b>499.64</b>             |
| <b>BECBC0619</b> | <b>UNIVERSIDAD TECNOLÓGICA DE LOS VALLES CENTRALES DE OAXACA</b>           |                       |                                    |                         |                       |                       |                       |                           |
| 552              | UNIVERSIDAD TECNOLÓGICA DE LOS VALLES CENTRALES                            | 19,601,641.00         | 1,454,484.50                       | 21,056,125.50           | 21,044,301.66         | 21,044,301.66         | 19,028,348.18         | 11,823.84                 |



**CUARTO INFORME TRIMESTRAL 2019**  
**DEL 1° DE ENERO AL 31 DE DICIEMBRE**  
**ESTADO ANALITICO DEL EJERCICIO DEL PRESUPUESTO DE EGRESOS**  
**RESUMEN POR CVEFIN- UR (GENERAL)**



**SEFIN**  
 Secretaría de  
 Finanzas

| Cve   | Concepto   | Aprobado<br>1         | Ampliaciones /<br>Reducciones<br>2 | Modificado<br>3 = (1+2) | Devengado<br>4        | Ejercido<br>5         | Pagado<br>6           | Subejercicio<br>7 = (3-4) |
|---|--|-----------------------|------------------------------------|-------------------------|-----------------------|-----------------------|-----------------------|---------------------------|
| <b>TOTAL CLAVE DE FINANCIAMIENTO:</b>   |  | <b>19,601,641.00</b>  | <b>1,454,484.50</b>                | <b>21,056,125.50</b>    | <b>21,044,301.66</b>  | <b>21,044,301.66</b>  | <b>19,028,348.18</b>  | <b>11,823.84</b>          |
| <b>BECBC0719 UNIVERSIDAD TECNOLÓGICA DE LA SIERRA SUR DE OAXACA</b>                             |  |                       |                                    |                         |                       |                       |                       |                           |
| 551   | UNIVERSIDAD TECNOLÓGICA DE LA SIERRA SUR DE OAXACA                             | 6,413,500.00          | 375,293.00                         | 6,788,793.00            | 6,788,792.99          | 6,788,792.99          | 6,788,792.99          | 0.01                      |
| <b>TOTAL CLAVE DE FINANCIAMIENTO:</b>   |  | <b>6,413,500.00</b>   | <b>375,293.00</b>                  | <b>6,788,793.00</b>     | <b>6,788,792.99</b>   | <b>6,788,792.99</b>   | <b>6,788,792.99</b>   | <b>0.01</b>               |
| <b>BECBC0819 UNIVERSIDAD DEL ISTMO</b>  |  |                       |                                    |                         |                       |                       |                       |                           |
| 547   | UNIVERSIDAD DEL ISTMO  | 20,312,408.00         | 809,876.00                         | 21,122,284.00           | 21,122,284.00         | 21,122,284.00         | 21,122,284.00         | 0.00                      |
| <b>TOTAL CLAVE DE FINANCIAMIENTO:</b>   |  | <b>20,312,408.00</b>  | <b>809,876.00</b>                  | <b>21,122,284.00</b>    | <b>21,122,284.00</b>  | <b>21,122,284.00</b>  | <b>21,122,284.00</b>  | <b>0.00</b>               |
| <b>BECBC0919 UNIVERSIDAD AUTÓNOMA BENITO JUÁREZ DE OAXACA</b>                                   |  |                       |                                    |                         |                       |                       |                       |                           |
| 403   | UNIVERSIDAD AUTÓNOMA "BENITO JUÁREZ" DE OAXACA                                 | 929,260,671.00        | 65,853,572.00                      | 995,114,243.00          | 990,770,048.37        | 990,770,048.37        | 990,770,048.37        | 4,344,194.63              |
| <b>TOTAL CLAVE DE FINANCIAMIENTO:</b>   |  | <b>929,260,671.00</b> | <b>65,853,572.00</b>               | <b>995,114,243.00</b>   | <b>990,770,048.37</b> | <b>990,770,048.37</b> | <b>990,770,048.37</b> | <b>4,344,194.63</b>       |
| <b>BECBC1019 UNIVERSIDAD DEL MAR</b>  |  |                       |                                    |                         |                       |                       |                       |                           |
| 548   | UNIVERSIDAD DEL MAR  | 79,012,785.00         | 3,150,319.00                       | 82,163,104.00           | 82,163,104.00         | 82,163,104.00         | 82,163,104.00         | 0.00                      |
| <b>TOTAL CLAVE DE FINANCIAMIENTO:</b>   |  | <b>79,012,785.00</b>  | <b>3,150,319.00</b>                | <b>82,163,104.00</b>    | <b>82,163,104.00</b>  | <b>82,163,104.00</b>  | <b>82,163,104.00</b>  | <b>0.00</b>               |
| <b>BECBC1119 UNIVERSIDAD DEL PAPALOAPAN</b>   |  |                       |                                    |                         |                       |                       |                       |                           |
| 549   | UNIVERSIDAD DEL PAPALOAPAN   | 8,936,956.00          | 356,325.00                         | 9,293,281.00            | 9,293,281.00          | 9,293,281.00          | 9,293,281.00          | 0.00                      |
| <b>TOTAL CLAVE DE FINANCIAMIENTO:</b>   |  | <b>8,936,956.00</b>   | <b>356,325.00</b>                  | <b>9,293,281.00</b>     | <b>9,293,281.00</b>   | <b>9,293,281.00</b>   | <b>9,293,281.00</b>   | <b>0.00</b>               |
| <b>BECBD0119 UNIVERSIDAD TECNOLÓGICA DE LA MIXTECA PRODUCTOS FINANCIEROS</b>                    |  |                       |                                    |                         |                       |                       |                       |                           |
| 550   | UNIVERSIDAD TECNOLÓGICA DE LA MIXTECA  | 0.00                  | 897,565.86                         | 897,565.86              | 897,565.86            | 897,565.86            | 897,565.86            | 0.00                      |
| <b>TOTAL CLAVE DE FINANCIAMIENTO:</b>   |  | <b>0.00</b>           | <b>897,565.86</b>                  | <b>897,565.86</b>       | <b>897,565.86</b>     | <b>897,565.86</b>     | <b>897,565.86</b>     | <b>0.00</b>               |
| <b>BECBD0219 UNIVERSIDAD DEL MAR PRODUCTOS FINANCIEROS</b>                                      |  |                       |                                    |                         |                       |                       |                       |                           |
| 548   | UNIVERSIDAD DEL MAR  | 0.00                  | 407,293.40                         | 407,293.40              | 407,293.40            | 407,293.40            | 407,293.40            | 0.00                      |
| <b>TOTAL CLAVE DE FINANCIAMIENTO:</b>   |  | <b>0.00</b>           | <b>407,293.40</b>                  | <b>407,293.40</b>       | <b>407,293.40</b>     | <b>407,293.40</b>     | <b>407,293.40</b>     | <b>0.00</b>               |
| <b>BECBD0319 UNIVERSIDAD DE LA SIERRA SUR PRODUCTOS FINANCIEROS</b>                             |  |                       |                                    |                         |                       |                       |                       |                           |
| 546   | UNIVERSIDAD DE LA SIERRA SUR   | 0.00                  | 82,383.35                          | 82,383.35               | 82,383.35             | 82,383.35             | 82,383.35             | 0.00                      |
| <b>TOTAL CLAVE DE FINANCIAMIENTO:</b>   |  | <b>0.00</b>           | <b>82,383.35</b>                   | <b>82,383.35</b>        | <b>82,383.35</b>      | <b>82,383.35</b>      | <b>82,383.35</b>      | <b>0.00</b>               |
| <b>BECBD0419 UNIVERSIDAD DE LA CAÑADA PRODUCTOS FINANCIEROS</b>                                 |  |                       |                                    |                         |                       |                       |                       |                           |
| 543   | UNIVERSIDAD DE LA CAÑADA   | 0.00                  | 52,638.45                          | 52,638.45               | 52,638.45             | 52,638.45             | 52,638.45             | 0.00                      |
| <b>TOTAL CLAVE DE FINANCIAMIENTO:</b>   |  | <b>0.00</b>           | <b>52,638.45</b>                   | <b>52,638.45</b>        | <b>52,638.45</b>      | <b>52,638.45</b>      | <b>52,638.45</b>      | <b>0.00</b>               |
| <b>BECBD0519 UNIVERSIDAD AUTÓNOMA BENITO JUÁREZ DE OAXACA PROD FINANAC</b>                      |  |                       |                                    |                         |                       |                       |                       |                           |
| 403   | UNIVERSIDAD AUTÓNOMA "BENITO JUÁREZ" DE OAXACA                                 | 0.00                  | 30,799.28                          | 30,799.28               | 30,799.28             | 30,799.28             | 30,799.28             | 0.00                      |
| <b>TOTAL CLAVE DE FINANCIAMIENTO:</b>   |  | <b>0.00</b>           | <b>30,799.28</b>                   | <b>30,799.28</b>        | <b>30,799.28</b>      | <b>30,799.28</b>      | <b>30,799.28</b>      | <b>0.00</b>               |
| <b>BECBD0619 UNIVERSIDAD DEL PAPALOAPAN PRODUCTOS FINANCIEROS</b>                               |  |                       |                                    |                         |                       |                       |                       |                           |
| 549   | UNIVERSIDAD DEL PAPALOAPAN   | 0.00                  | 17,451.12                          | 17,451.12               | 17,451.12             | 17,451.12             | 17,451.12             | 0.00                      |
| <b>TOTAL CLAVE DE FINANCIAMIENTO:</b>   |  | <b>0.00</b>           | <b>17,451.12</b>                   | <b>17,451.12</b>        | <b>17,451.12</b>      | <b>17,451.12</b>      | <b>17,451.12</b>      | <b>0.00</b>               |
| <b>BECBE0119 INSTITUTO TECNOLÓGICO SUPERIOR DE SAN MIGUEL EL GRANDE</b>                         |  |                       |                                    |                         |                       |                       |                       |                           |
| 535   | INSTITUTO TECNOLÓGICO SUPERIOR DE SAN MIGUEL EL GRANDE                         | 13,356,788.00         | 1,431,685.00                       | 14,788,473.00           | 14,512,268.99         | 14,512,268.99         | 11,872,271.53         | 276,204.01                |
| <b>TOTAL CLAVE DE FINANCIAMIENTO:</b>   |  | <b>13,356,788.00</b>  | <b>1,431,685.00</b>                | <b>14,788,473.00</b>    | <b>14,512,268.99</b>  | <b>14,512,268.99</b>  | <b>11,872,271.53</b>  | <b>276,204.01</b>         |
| <b>BECBE0219 INSTITUTO TECNOLÓGICO SUPERIOR DE TEPOSCOLULA</b>                                  |  |                       |                                    |                         |                       |                       |                       |                           |
| 536   | INSTITUTO TECNOLÓGICO SUPERIOR DE TEPOSCOLULA                                  | 13,689,432.00         | 1,249,886.00                       | 14,939,318.00           | 14,906,774.56         | 14,906,774.56         | 7,705,295.97          | 32,543.44                 |
| <b>TOTAL CLAVE DE FINANCIAMIENTO:</b>   |  | <b>13,689,432.00</b>  | <b>1,249,886.00</b>                | <b>14,939,318.00</b>    | <b>14,906,774.56</b>  | <b>14,906,774.56</b>  | <b>7,705,295.97</b>   | <b>32,543.44</b>          |
| <b>BECBG0119 INSTITUTO DE CAPACITACIÓN Y PRODUCTIVIDAD PARA EL TRABAJO DEL ESTADO DE OAXACA</b> |  |                       |                                    |                         |                       |                       |                       |                           |
| 115   | INVERSIÓN, PREVISIÓN Y PARIPASU  | 10,106,667.00         | 0.00                               | 10,106,667.00           | 0.00                  | 0.00                  | 0.00                  | 10,106,667.00             |
| 524   | INSTITUTO DE CAPACITACIÓN Y PRODUCTIVIDAD PARA EL TRABAJO DEL ESTADO DE OAXACA | 36,789,354.00         | 13,515,280.85                      | 50,304,634.85           | 50,165,172.97         | 50,165,172.97         | 46,473,448.38         | 139,461.88                |
| <b>TOTAL CLAVE DE FINANCIAMIENTO:</b>   |  | <b>46,896,021.00</b>  | <b>13,515,280.85</b>               | <b>60,411,301.85</b>    | <b>50,165,172.97</b>  | <b>50,165,172.97</b>  | <b>46,473,448.38</b>  | <b>10,246,128.88</b>      |

**CUARTO INFORME TRIMESTRAL 2019**  
**DEL 1° DE ENERO AL 31 DE DICIEMBRE**  
**ESTADO ANALITICO DEL EJERCICIO DEL PRESUPUESTO DE EGRESOS**  
**RESUMEN POR CVEFIN- UR (GENERAL)**



**SEFIN**  
 Secretaría de  
 Finanzas

| Cve   | Concepto   | Aprobado<br>1            | Ampliaciones /<br>Reducciones<br>2 | Modificado<br>3 = (1+2)  | Devengado<br>4           | Ejercido<br>5            | Pagado<br>6              | Subejercicio<br>7 = (3-4) |
|---|--|--------------------------|------------------------------------|--------------------------|--------------------------|--------------------------|--------------------------|---------------------------|
| <b>BECBZ0118 CENTRO DE CAPACITACIÓN MUSICAL Y DESARROLLO DE LA CULTURA MIXE (CECAM)</b> |  |                          |                                    |                          |                          |                          |                          |                           |
| 508   | COLEGIO SUPERIOR PARA LA EDUCACIÓN INTEGRAL INTERCULTURAL DE OAXACA          | 0.00                     | 91,403.14                          | 91,403.14                | 91,403.14                | 91,403.14                | 91,403.14                | 0.00                      |
|   | <b>TOTAL CLAVE DE FINANCIAMIENTO:</b>  | <b>0.00</b>              | <b>91,403.14</b>                   | <b>91,403.14</b>         | <b>91,403.14</b>         | <b>91,403.14</b>         | <b>91,403.14</b>         | <b>0.00</b>               |
| <b>BECBZ0119 CENTRO DE CAPACITACIÓN MUSICAL Y DESARROLLO DE LA CULTURA MIXE (CECAM)</b> |  |                          |                                    |                          |                          |                          |                          |                           |
| 508   | COLEGIO SUPERIOR PARA LA EDUCACIÓN INTEGRAL INTERCULTURAL DE OAXACA          | 0.00                     | 2,826,743.15                       | 2,826,743.15             | 2,826,700.76             | 2,645,199.12             | 2,645,199.12             | 42.39                     |
|   | <b>TOTAL CLAVE DE FINANCIAMIENTO:</b>  | <b>0.00</b>              | <b>2,826,743.15</b>                | <b>2,826,743.15</b>      | <b>2,826,700.76</b>      | <b>2,645,199.12</b>      | <b>2,645,199.12</b>      | <b>42.39</b>              |
| <b>BEDAA0119 INTERESES GANADOS</b>  |  |                          |                                    |                          |                          |                          |                          |                           |
| 115   | INVERSIÓN, PREVISIÓN Y PARIPASSU   | 1.00                     | 0.00                               | 1.00                     | 0.00                     | 0.00                     | 0.00                     | 1.00                      |
|   | <b>TOTAL CLAVE DE FINANCIAMIENTO:</b>  | <b>1.00</b>              | <b>0.00</b>                        | <b>1.00</b>              | <b>0.00</b>              | <b>0.00</b>              | <b>0.00</b>              | <b>1.00</b>               |
| <b>BEDBA0118 FONDO PRODUCTORES DE HIDROCARBUROS PARA EL ESTADO</b>                      |  |                          |                                    |                          |                          |                          |                          |                           |
| 901   | MUNICIPIOS - PARTICIPACIONES Y APORTACIONES                                  | 0.00                     | 55,079.00                          | 55,079.00                | 55,079.00                | 55,079.00                | 55,079.00                | 0.00                      |
|   | <b>TOTAL CLAVE DE FINANCIAMIENTO:</b>  | <b>0.00</b>              | <b>55,079.00</b>                   | <b>55,079.00</b>         | <b>55,079.00</b>         | <b>55,079.00</b>         | <b>55,079.00</b>         | <b>0.00</b>               |
| <b>BEDBA0119 FONDO PRODUCTORES DE HIDROCARBUROS PARA EL ESTADO.</b>                     |  |                          |                                    |                          |                          |                          |                          |                           |
| 106   | SECRETARÍA DE LAS INFRAESTRUCTURAS Y EL ORDENAMIENTO TERRITORIAL SUSTENTABLE | 0.00                     | 2,023,000.00                       | 2,023,000.00             | 0.00                     | 0.00                     | 0.00                     | 2,023,000.00              |
| 115   | INVERSIÓN, PREVISIÓN Y PARIPASSU   | 2,692,126.40             | -658,876.00                        | 2,033,250.40             | 0.00                     | 0.00                     | 0.00                     | 2,033,250.40              |
|   | <b>TOTAL CLAVE DE FINANCIAMIENTO:</b>  | <b>2,692,126.40</b>      | <b>1,364,124.00</b>                | <b>4,056,250.40</b>      | <b>0.00</b>              | <b>0.00</b>              | <b>0.00</b>              | <b>4,056,250.40</b>       |
| <b>BEDBB0119 FONDO PRODUCTORES DE HIDROCARBUROS PARA MUNICIPIOS</b>                     |  |                          |                                    |                          |                          |                          |                          |                           |
| 901   | MUNICIPIOS - PARTICIPACIONES Y APORTACIONES                                  | 673,031.60               | 573,789.00                         | 1,246,820.60             | 573,789.00               | 573,789.00               | 573,789.00               | 673,031.60                |
|   | <b>TOTAL CLAVE DE FINANCIAMIENTO:</b>  | <b>673,031.60</b>        | <b>573,789.00</b>                  | <b>1,246,820.60</b>      | <b>573,789.00</b>        | <b>573,789.00</b>        | <b>573,789.00</b>        | <b>673,031.60</b>         |
|   | <b>TOTAL DEL GASTO:</b>  | <b>68,977,714,168.00</b> | <b>24,057,414,995.94</b>           | <b>93,035,129,163.94</b> | <b>84,561,438,728.30</b> | <b>84,475,089,923.53</b> | <b>82,174,630,417.73</b> | <b>8,473,690,435.64</b>   |



GOBIERNO DEL ESTADO  
DE OAXACA

#### 8.4.- RELACIÓN DE CUENTAS BANCARIAS PRODUCTIVAS ESPECIFICAS EN DONDE SE DEPOSITARON LOS RECURSOS FEDERALES TRANSFERIDOS

| Nº | PROGRAMA   | CUENTA BANCARIA | FECHA DE APERTURA |
|----|--|-----------------|-------------------|
| 1  | GOB EDO OAX SEFIN PADES UABJO 2019   | 70141264824     | 03.01.2019        |
| 2  | GOB EDO OAX SEFIN PRODEP UABJO 2019  | 70141264832     | 03.01.2019        |
| 3  | GOB EDO OAX SEFIN CARRERA DOCENTE UABJO 2019   | 70141264840     | 03.01.2019        |
| 4  | GOB EDO OAX SEFIN UNIVERSIDAD DE LA CAÑADA 2019  | 70141264859     | 03.01.2019        |
| 5  | GOB EDO OAX SEFIN UNIVERSIDAD DEL PAPALOAPAN 2019  | 70141264867     | 03.01.2019        |
| 6  | GOB EDO OAX SEFIN RECURSO FEDERAL EXTRAORDINARIO UABJO 2019                                      | 70141899064     | 03.01.2019        |
| 7  | GOB EDO OAX SEFIN UNIVERSIDAD TECNOLOGICA DE LA MIXTECA 2019                                     | 70142007353     | 03.01.2019        |
| 8  | GOB EDO OAX SEFIN PROEXES UABJO 2019   | 70142210949     | 03.01.2019        |
| 9  | COLEGIO SUPERIOR PARA LA EDUCACION INTEGRAL INTERCULTURAL DE OAXACA 2019                         | 70142270216     | 03.01.2019        |
| 10 | GOB EDO OAX SEFIN PFCE UABJO 2019  | 00112637138     | 03.01.2019        |
| 11 | GOB EDO OAX SEFIN SUBSIDIO ORDINARIO UABJO 2019  | 01044701861     | 03.01.2019        |
| 12 | GOB EDO OAX SEFIN FORTALECIMIENTO A LA ATENCION MEDICA 2019                                      | 65507180363     | 03.01.2019        |
| 13 | CENTRO DE CAPACITACION MUSICAL Y DESARROLLO DE LA CULTURA MIXE DEL ESTADO DE OAXACA (CECAM) 2019 | 65507180485     | 03.01.2019        |
| 14 | GOB EDO OAX SEFIN UNIVERSIDAD TECNOLOGICA DE LOS VALLES CENTRALES DE OAXACA 2019                 | 25600010877     | 03.01.2019        |
| 15 | GOB EDO OAX SEFIN CONCURRENCIA CON LAS ENTIDADES FEDERATIVAS FAPCO-UTSSO 2019                    | 65507181082     | 03.01.2019        |
| 16 | GOB EDO OAX SEFIN SEGURO POPULAR 2019  | 70142716753     | 07.01.2019        |
| 17 | GOB EDO OAX SEFIN SEGURO MEDICO SIGLO XXI CAPITA 2019  | 70142776756     | 07.01.2019        |
| 18 | GOB EDO OAX SEFIN FONDO DE PROTECCION CONTRA GASTOS CATASTROFICOS 2019                           | 00112681706     | 08.01.2019        |
| 19 | GOB EDO OAX SEFIN INSTITUTO TECNOLOGICO SUPERIOR DE TEPOSCOLULA 2019                             | 01046346499     | 14.01.2019        |
| 20 | GOB EDO OAX SEFIN SEGURO MEDICO SIGLO XXI INTERVENCIONES 2019.                                   | 70143784256     | 14.01.2019        |
| 21 | GOB EDO OAX SEFIN ATENCIÓN A LA DEMANDA DE EDUCACIÓN PARA ADULTOS 2019                           | 01046346510     | 14.01.2019        |
| 22 | GOB EDO OAX SEFIN PACTEN 2019  | 01046346529     | 15.01.2019        |
| 23 | GOB EDO OAX SEFIN PROGRAMA ESCUELAS DE TIEMPO COMPLETO 2019                                      | 00112772620     | 31.01.2019        |
| 24 | GOB EDO OAX SEFIN PíEE 2019  | 00112772698     | 31.01.2019        |
| 25 | GOBIERNO DEL ESTADO DE OAXACA SEFIN PROGRAMA NACIONAL DE BECAS 2019                              | 65507233581     | 31.01.2019        |
| 26 | GOBIERNO DEL ESTADO DE OAXACA SEFIN PROGRAMA FORTALECIMIENTO A LA CALIDAD EDUCATIVA 2019         | 65507233607     | 31.01.2019        |
| 27 | GOBIERNO DEL ESTADO DE OAXACA SEFIN PROGRAMA NACIONAL DE INGLES 2019                             | 65507233610     | 31.01.2019        |
| 28 | GOBIERNO DEL ESTADO DE OAXACA SEFIN PROGRAMA NACIONAL DE CONVIVENCIA ESCOLAR 2019                | 65507233641     | 31.01.2019        |
| 29 | GOB EDO OAX SEFIN TELEBACHILLERATO COMUNITARIO 2019  | 65507244535     | 07.02.2019        |
| 30 | GOB EDO OAX SEFIN FONDO DE PRODUCTORES DE HIDROCARBUROS 2019                                     | 65507244430     | 07.02.2019        |
| 31 | GOB EDO OAX SEFIN INSTITUTO TECNOLOGICO SUPERIOR DE SAN MIGUEL EL GRANDE 2019                    | 65507249623     | 11.02.2019        |
| 32 | PROGRAMA DE REGISTRO E IDENTIFICACION DE POBLACION: FORTALECIMIENTO DEL REGISTRO CIVIL 2019      | 65507265638     | 18.02.2019        |
| 33 | GOB EDO OAX SEFIN PREVENCION Y TRATAMIENTO DE ADICCIONES 2019                                    | 00112828804     | 18.02.2019        |
| 34 | GOB EDO OAX SEFIN UNIVERSIDADES TECNOLOGICAS 2019  | 65507278172     | 25.02.2019        |



GOBIERNO DEL ESTADO  
DE OAXACA

| Nº | PROGRAMA   | CUENTA BANCARIA | FECHA DE APERTURA |
|----|--|-----------------|-------------------|
| 35 | GOB EDO OAX SEFIN CENTRO DE LAS ARTES SAN AGUSTIN 2019   | 00112851466     | 25.02.2019        |
| 36 | GOB EDO OAX SEFIN DESARROLLO CULTURAL INFANTIL 2019  | 00112858975     | 26.02.2019        |
| 37 | GOB EDO OAX SEFIN CAPUFE 2019  | 00112858908     | 26.02.2019        |
| 38 | GOB EDO OAX SEFIN FORTASEG 2019  | 70144788395     | 04.03.2019        |
| 39 | GOB EDO OAX SEFIN PFCE UMAR 2019   | 65507317219     | 14.03.2019        |
| 40 | GOB EDO OAX SEFIN PFCE UNPA 2019   | 65507317253     | 14.03.2019        |
| 41 | GOB EDO OAX SEFIN PFCE UNSIJ 2019  | 65507317267     | 14.03.2019        |
| 42 | GOB EDO OAX SEFIN SOCORRO DE LEY 2017  | 65507317284     | 14.03.2019        |
| 43 | GOB EDO OAX SEFIN PFCE UNSIS 2019  | 65507318319     | 15.03.2019        |
| 44 | GOB EDO OAX SEFIN FORTALECIMIENTO A LA TRANSVERSALIDAD DE LA PERSPECTIVAD E GENERO 2019                                    | '001029090013   | 15.03.2019        |
| 45 | GOB EDO OAX SEFIN APARTADO URBANO 2019   | '001029090021   | 20.03.2019        |
| 46 | GOB EDO OAX SEFIN PFCE UNISTMO 2019  | 65507325046     | 20.03.2019        |
| 47 | GOB EDO OAX SEFIN PFCE UTM 2019  | 65507325106     | 20.03.2019        |
| 48 | GOB EDO OAX SEFIN APARTADO AGUA LIMPIA 2019  | 65507325015     | 20.03.2019        |
| 49 | GOB EDO OAX SEFIN APARTADO PTAR 2019   | 65507325080     | 20.03.2019        |
| 50 | GOB EDO OAX SEFIN PAIMEF 2019  | 00122099611     | 26.03.2019        |
| 51 | GOB EDO OAX SEFIN PROGRAMA PARA EL DESARROLLO PROFESIONAL DOCENTE 2019   | '001600383988   | 28.03.2019        |
| 52 | GOB EDO OAX SEFIN SEGURO MEDICO SIGLO XXI HNO 2019   | '001600383996   | 28.03.2019        |
| 53 | GOB EDO OAX SEFIN APARTADO RURAL 2019  | '001600384003   | 28.03.2019        |
| 54 | GOB EDO OAX SEFIN FONDO PARA ACCESIBILIDAD EN EL TRANSPORTE PÚBLICO PARA LAS PERSONAS CON DISCAPACIDAD (FOTRADIS) 2019     | '001600384011   | 28.03.2019        |
| 55 | GOB EDO OAX SEFIN PFCE UNCA 2019   | '001029090048   | 28.03.2019        |
| 56 | GOB EDO OAX SEFIN REFORMA EDUCATIVA 2018-2019  | '001029090030   | 28.03.2019        |
| 57 | GOB EDO OAX SEFIN APOYO A INSTITUCIONES ESTATALES DE CULTURA 2019  | '001600384046   | 12.04.2019        |
| 58 | GOB EDO OAX SEFIN PROGRAMA PARA EL DESARROLLO PROFESIONAL DOCENTE 2019   | 00113025446     | 12.04.2019        |
| 59 | GOB EDO OAX SEFIN ARMONIZACION CONTABLE 2019   | 01600384097     | 22.04.2019        |
| 60 | GOB EDO OAX SEFIN PADES UTM 2019   | 01600384100     | 29.04.2019        |
| 61 | GOB EDO OAX SEFIN SUBSIDIO ICAPET 2019   | 00113082911     | 03.05.2019        |
| 62 | GOB EDO OAX SEFIN REHABILITACION, MODERNIZACION, TECNIFICACION Y EQUIPAMIENTO DE UNIDADES DE RIEGO 2019                    | 1600384127      | 14.05.2019        |
| 63 | GOB EDO OAX SEFIN CIUDADES AMIGABLES (REHABILITACION DE RAMPAS PARA DISCAPACITADOS, SEÑALETICA Y GUIA PARA INVIDENTES 2019 | 25600499860     | 27.05.2019        |
| 64 | GOB EDO OAX SEFIN REHABILITACION DE BANQUETAS DE CANTERA EN EL CENTRO HISTORICO DE OAXACA DE JUAREZ (2 ETAPA) 2019         | 25600499855     | 27.05.2019        |
| 65 | GOB EDO OAX SEFIN PROYECTO EJECUTIVO DE MODERNIZACION REGISTRAL 2019   | 25600498453     | 27.05.2019        |
| 66 | GOBIERNO DEL ESTADO DE OAXACA SEFIN PROGRAMA VIH SIDA E ITS RAMO 12 2019   | 65507447718     | 28.05.2019        |
| 67 | GOB EDO OAX SEFIN COFEPRIS 2019  | 00113198871     | 30.05.2019        |
| 68 | GOB EDO OAX SEFIN PROGRAMA SUMATE 2019   | 70146856401     | 07.06.2019        |
| 69 | GOB EDO OAX SEFIN CENTROS DEL DEPORTE ESCOLAR Y MUNICIPAL 2019 CONADE  | 70146856428     | 11.06.2019        |
| 70 | GOB EDO OAX SEFIN CONADE ALTO RENDIMIENTO 2019   | 70147163914     | 11.06.2019        |
| 71 | GOB EDO OAX SEFIN CONADE ACTIVACION FISICA 2019  | 70146856436     | 11.06.2019        |
| 72 | GON EDO OAX SEFIN ACOMPAÑAMIENTO INTEGRAL A MIPYMES DEL ESTADO DE OAXACA 2019  | 00113234509     | 11.06.2019        |



GOBIERNO DEL ESTADO  
DE OAXACA

| Nº  | PROGRAMA   | CUENTA BANCARIA | FECHA DE APERTURA |
|-----|--|-----------------|-------------------|
| 73  | GOB EDO OAX SEFIN PROGRAMA EXPANSION DE LA EDUCACION INICIAL 2019  | 70147223682     | 17.06.2019        |
| 74  | GOBIERNO DEL ESTADO DE OAXACA SEFIN PROGRAMA NACIONAL TEATRO ESCOLAR 2019  | 65507488082     | 19.06.2019        |
| 75  | GOBIERNO DEL ESTADO DE OAXACA SEFIN DILUCIDACION DEL MECANISMO DE ACCION INVITRO DE PLANTAS MEDICINALES UTILIZADAS EN OAXACA CONTRA EL VENENO DEL ALACRAN CONACYT UNCA 2019                          | 65507488676     | 20.06.2019        |
| 76  | GOB EDO OAX SEFIN RESCATE DEL ESPACIO PUBLICO DEL CONJUNTO DE LA CASA DE LA CULTURA OAXAQUEÑA Y EL TEMPLO DE LOS SIETE PRINCIPIES 2019   | 00113288242     | 25.06.2019        |
| 77  | GOB EDO OAX SEFIN SEGURO AGRICOLA CATASTROFICO 2019  | 00113288196     | 25.06.2019        |
| 78  | GOB EDO OAX SEFIN SEGURO AGRICOLA PARAMETRICO 2019   | 00113288234     | 25.06.2019        |
| 79  | GOBIERNO DEL ESTADO DE OAXACA SEFIN REHABILITACION, MODERNIZACION, TECNIFICACION, Y EQUIPAMIENTO DE UNIDADES DE RIEGO Y PROYECTOS PRODUCTIVOS EN ZONAS DE ATENCION PRIORITARIA Y SU COMPONENTE RIEGO | 65507506364     | 28.06.2019        |
| 80  | GOBIERNO DEL ESTADO DE OAXACA SEFIN TERRITORIO JOVEN 2019  | 65507506347     | 28.06.2019        |
| 81  | GOB EDO OAX SEFIN APOYO PROFEST 2019   | 01600496421     | 02.07.2019        |
| 82  | GOB EDO OAX SEFIN PROGRAMA DE ATENCION A LA SALUD Y MEDICAMENTOS GRATUITOS PARA LA POBLACION SIN SEGURIDAD SOCIAL LABORAL 2019 (U013)  | 00113401367     | 11.07.2019        |
| 83  | GOBIERNO DEL ESTADO DE OAXACA SEFIN FEIEF 2019   | 65507535917     | 11.07.2019        |
| 84  | GOBIERNO DEL ESTADO DE OAXACA SEFIN PROYECTO DENOMINADO ESTUDIO DE PELICULAS FOTOCATALITICAS DEPOSITADAS EN LA SUPERFICIE DE CERAMICA A BASE DE OXIDO DE ESTAÑO CONACYT UTM 2019                     | 65507546251     | 17.07.2019        |
| 85  | GOB EDO OAX SEFIN ATENCION A LA VIOLENCIA DE GENERO CONTRA LAS MUJERES EN EL ESTADO DE OAXACA 2019   | 00113509206     | 01.08.2019        |
| 86  | GOB EDO OAX SEFIN INCORPORACIÓN DE MUJERES INDÍGENAS A POSGRADOS PARA EL FORTALECIMIENTO REGIONAL DEL ESTADO DE OAXACA 2019  | 00113509087     | 01.08.2019        |
| 87  | GOBIERNO DEL ESTADO DE OAXACA SEFIN PIEE UMAR 2019   | 65507581095     | 02.08.2019        |
| 88  | GOBIERNO DEL ESTADO DE OAXACA SEFIN PADES UMAR 2019  | 65507581306     | 02.08.2019        |
| 89  | GOBIERNO DEL ESTADO DE OAXACA SEFIN PRODEP UMAR 2019   | 65507581294     | 02.08.2019        |
| 90  | GOB EDO OAX SEFIN PRODEP UNPA 2019   | 70147223720     | 07.08.2019        |
| 91  | GOB EDO OAX SEFIN MUJERES ABRIENDO CAMINOS 2019  | 01600496472     | 07.08.2019        |
| 92  | GOB EDO OAX SEFIN PRODEP UNISTMO 2019  | 01600496502     | 07.08.2019        |
| 93  | GOB EDO OAX SEFIN PRODEP UNSIJ 2019  | 01600496499     | 07.08.2019        |
| 94  | GOB EDO OAX SEFIN PRODEP UTM 2019  | 01600496480     | 07.08.2019        |
| 95  | GOB EDO OAX SEFIN PRODEP UNSIS 2019  | 01600496510     | 07.08.2019        |
| 96  | GOB EDO OAX SEFIN CENTRO DE LAS ARTES DE SAN AGUSTIN (PREMIOS CASA ZAPOTECO) 2019  | 00113571033     | 15.08.2019        |
| 97  | GOB EDO OAX SEFIN PROYECTO FORTALECIMIENTO DEL DIAGNOSTICO MUNICIPAL SOBRE LOS TIPOS Y MODALIDADES DE LA VIOLENCIA DE GENERO CONTRA LAS MUJERES EN EL MUNICIPIO DE VILLA DE TUTUTEPEC OAXACA 2019    | 00113571300     | 15.08.2019        |
| 98  | GOB EDO OAX SEFIN PROYECTO FORTALECIMIENTO DE LA CASA DE MEDIO CAMINO EN EL MUNICIPIO DE OAXACA DE JUAREZ 2019   | 00113571149     | 15.08.2019        |
| 99  | GOB EDO OAX SEFIN PADES UNSIS 2019   | 70147223763     | 16.08.2019        |
| 100 | GOB EDO OAX SEFIN PADES UNCA 2019  | 70147223755     | 16.08.2019        |
| 101 | GOB EDO OAX SEFIN PROYECTO ALBERGUE DE TRANSITO COMO PUNTO DE ATENCION INMEDIATA EN EL MUNICIPIO DE TEOTITLAN DE FLORES MAGON 2019   | 70147223739     | 16.08.2019        |



GOBIERNO DEL ESTADO  
DE OAXACA

| Nº  | PROGRAMA  | CUENTA BANCARIA | FECHA DE APERTURA |
|-----|---|-----------------|-------------------|
| 102 | GOB EDO OAX SEFIN APOYOS PARA ACTIVIDADES CIENTIFICAS TECNOLOGICAS Y DE INNOVACION CONACYT UNISTMO 2019   | 70147223747     | 16.08.2019        |
| 103 | GOB EDO OAX SEFIN PRODEP UNCA 2019  | 00113579077     | 16.08.2019        |
| 104 | GOB EDO OAX SEFIN PROYECTO ESTUDIO QUE PERMITA IDENTIFICAR LOS EFECTOS DE LAS DINAMICAS DE LA DELINCUENCIA ORGANIZADA EN LA VIOLENCIA CONTRA LAS MUJERES Y ESTRATEGIAS PARA SU PREVENCION EN LOS MUNICIPIOS QUE SE ENCUENTRAN EN LAS REGIONES COSTA Y PAPALOAPAN 2019 | 00113578321     | 16.08.2019        |
| 105 | GOBIERNO DEL ESTADO DE OAXACA SEFIN PROYECTO ACADEMICO DEL CENTRO DE LAS ARTES SAN AGUSTIN 2019   | 65507615925     | 16.08.2019        |
| 106 | GOBIERNO DEL ESTADO DE OAXACA SEFIN PIEE UNCA 2019  | 65507615987     | 16.08.2019        |
| 107 | GOBIERNO DEL ESTADO DE OAXACA SEFIN PADES UNPA 2019   | 65507623368     | 20.08.2019        |
| 108 | ESTADO DE OAXACA-SEFIN CENTRO ARTES SAN AGUSTIN (PRODUCTOS FINANCIEROS) 2019  | 01077137262     | 20.08.2019        |
| 109 | GOB EDO OAX SEFIN PALACIO MUNICIPAL HEROICA CIUDAD DE JUCHITAN DE ZARAGOZA 2019   | 00113615073     | 23.08.2019        |
| 110 | GOB EDO OAX SEFIN PROEQUIDAD 2019   | 00113615006     | 23.08.2019        |
| 111 | GOB EDO OAX SEFIN PALACIO MUNICIPAL VILLA DE SOLA DE VEGA 2019  | 00113614166     | 23.08.2019        |
| 112 | GOB EDO OAX SEFIN PRESIDENCIA MUNICIPAL DE VILLA DE ETLA 2019   | 00113614336     | 23.08.2019        |
| 113 | GOB EDO OAX SEFIN PALACIO MUNICIPAL UNIÓN HIDALGO 2019  | 00113614603     | 23.08.2019        |
| 114 | GOB EDO OAX SEFIN MUSEO DE ARQUEOLOGÍA ERVIN FRILLELL VILLA DE MITLA 2019   | 00113614697     | 23.08.2019        |
| 115 | GOB EDO OAX SEFIN IGLESIA SANTA CRUZ SANTA CRUZ TOTOPOSTLE 2019   | 00113614999     | 23.08.2019        |
| 116 | GOB EDO OAX SEFIN CHALET DE JUANA CATARINA SANTO DOMINGO TEHUANTEPEC 2019   | 00113614883     | 23.08.2019        |
| 117 | GOB EDO OAX SEFIN ESCUELA PREESCOLAR MARGARITA MAZA DE JUÁREZ SANTO DOMINGO TEHUANTEPEC 2019  | 00113614867     | 23.08.2019        |
| 118 | GOB EDO OAX SEFIN SALÓN LIBERTAD VILLA DE SANTIAGO CHAZUMBA 2019  | 00113614816     | 23.08.2019        |
| 119 | GOB EDO OAX SEFIN PALACIO MUNICIPAL DE SAN CRISTÓBAL SUCHIXTLAHUACA, COIXTLAHUACA 2019  | 00113614778     | 23.08.2019        |
| 120 | GOB EDO OAX SEFIN PALACIO MUNICIPAL DE SAN MARTÍN TILCAJETE 2019  | 00113614646     | 23.08.2019        |
| 121 | GOB EDO OAX SEFIN BIBLIOTECA PÚBLICA MUNICIPAL MARGARITA MAZA DE JUÁREZ OAXACA DE JUÁREZ 2019   | 00113614514     | 23.08.2019        |
| 122 | GOB EDO OAX SEFIN ESCUELA PRIMARIA PRESIDENTE ALEMÁN OAXACA DE JUÁREZ 2019  | 00113614476     | 23.08.2019        |
| 123 | GOB EDO OAX SEFIN PRESIDENCIA MUNICIPAL DE SAN SEBASTIÁN TECOMAXTLAHUACA 2019   | 00113614387     | 23.08.2019        |
| 124 | GOB EDO OAX SEFIN PALACIO MUNICIPAL DE CIUDAD IXTEPEC 2019  | 00113614263     | 23.08.2019        |
| 125 | GOB EDO OAX SEFIN MUSEO REGIONAL DE HUAJUAPAN 2019  | 00113614042     | 23.08.2019        |
| 126 | GOB EDO OAX SEFIN CASA DE CULTURA DE CIUDAD IXTEPEC 2019  | 00113614182     | 23.08.2019        |
| 127 | GOB EDO OAX SEFIN PALACIO MUNICIPAL ASUNCIÓN DE IXTALTEPEC 2019   | 00113614034     | 23.08.2019        |
| 128 | GOB EDO OAX SEFIN ACUEDUCTO Y EXHACIENDA DE MANUEL GUENDULAIN 2019  | 00113620360     | 26.08.2019        |
| 129 | GOB EDO OAX SEFIN PIEE UTM 2019   | 01600496553     | 26.08.2019        |
| 130 | GOB EDO OAX SEFIN PROGRAMA DE VIVIENDA SANTO DOMINGO TEHUANTEPEC 2019   | 01600496545     | 26.08.2019        |
| 131 | GOB EDO OAX SEFIN ESTRATEGIA NACIONAL PARA FOMENTAR Y FORTALECER LA COMUNICACIÓN PÚBLICA DE LAS HUMANIDADES CIENCIAS Y TECNOLOGÍAS EN LAS ENTIDADES FEDERATIVAS OAXACA 2019   | 70147223798     | 27.08.2019        |
| 132 | GOBIERNO DEL ESTADO DE OAXACA SEFIN PACMYC 2019   | 65507637261     | 27.08.2019        |
| 133 | GOBIERNO DEL ESTADO DE OAXACA SEFIN PIEE UNISTMO 2019   | 65507637230     | 27.08.2019        |
| 134 | GOB EDO OAX SEFIN APROPIACION SOCIAL DEL PATRIMONIO PALENTOLOGICO CONACYT UMAR 2019   | 70147724142     | 28.08.2019        |



GOBIERNO DEL ESTADO  
DE OAXACA

| Nº  | PROGRAMA   | CUENTA BANCARIA | FECHA DE APERTURA |
|-----|--|-----------------|-------------------|
| 135 | GOB EDO OAX SEFIN PIEE NOVA UNIVERSITAS 2019   | 70147470183     | 28.08.2019        |
| 136 | GOBIERNO DEL ESTADO DE OAXACA SEFIN PROGRAMA NACIONAL DE RECONSTRUCCION (PNR) 2019   | 65507641768     | 29.08.2019        |
| 137 | GOB EDO OAX SEFIN DIDACTICA ROBOTICA EN EL CONTEXTO COMUNITARIO UNPA 2019  | 01600496626     | 30.08.2019        |
| 138 | GOB EDO OAX SEFIN SAN MATEO YOLOXOCHITLAN CASA DE CULTURA 2019   | 01600496588     | 30.08.2019        |
| 139 | GOB EDO OAX SEFIN SANTIAGO APOSTOL CASA DE LA CULTURA 2019   | 01600496618     | 30.08.2019        |
| 140 | GOB EDO OAX SEFIN REHABILITACION DEL PALACIO MUNICIPAL DE SAN JUAN GUICHICOVI 2019   | 01600496596     | 30.08.2019        |
| 141 | GOB EDO OAX SEFIN REHABILITACION DEL PALACIO MUNICIPAL DE EL ESPINAL OAXACA 2019   | 70147724177     | 03.09.2019        |
| 142 | GOB EDO OAX SEFIN RECONSTRUCCION DE LA IGLESIA DE LA VIRGEN DE GUADALUPE 2019  | 70147724169     | 03.09.2019        |
| 143 | GOB EDO OAX SEFIN REHABILITACION DE PALACIO MUNICIPAL DE LA HEROICA CIUDAD DE HUAJUAPAN DE LEON OAXACA 2019  | 70147724150     | 03.09.2019        |
| 144 | GOB EDO OAX SEFIN CASA DE LA CULTURA ANDRES HENESTROZA 2019  | 70147724185     | 03.09.2019        |
| 145 | GOB EDO OAX SEFIN SANTO DOMINGO TEPUXTEPEC CONSTRUCCION DE CASA DE LA CULTURA 2019   | 00113672433     | 03.09.2019        |
| 146 | GOB EDO OAX SEFIN SANTOS REYES TEPEJILLO CONSTRUCCIÓN DE CASA DE LA CULTURA 2019   | 00113672212     | 03.09.2019        |
| 147 | GOB EDO OAX SEFIN SAN ESTEBAN ATATLAHUCA CONSTRUCCION DE CASA DE LA CULTURA 2019   | 00113672182     | 03.09.2019        |
| 148 | GOBIERNO DEL ESTADO DE OAXACA SEFIN RECONSTRUCCION DE LA CASA DE LA CULTURA DEL MUNICIPIO DE JUCHITAN DE ZARAGOZA 2019   | 65507651045     | 03.09.2019        |
| 149 | GOBIERNO DEL ESTADO DE OAXACA SEFIN RECONSTRUCCION DEL TALLER DE ARTES GRAFICAS DEL MUNICIPIO DE JUCHITAN DE ZARAGOZA 2019   | 65507651014     | 03.09.2019        |
| 150 | ESTADO DE OAXACA-SEFIN RECONSTRUCCIÓN DEL PALACIO MUNICIPAL DEL MUNICIPIO DE JUCHITÁN DE ZARAGOZA 2019   | 01082000472     | 03.09.2019        |
| 151 | GOB EDO OAX SEFIN RESTAURACION DEL COMPLEJO CASA DE LA CULTURA EL ESPINAL 2019   | 70147724193     | 05.09.2019        |
| 152 | GOB EDO OAX SEFIN RESTAURACION DEL EX CONVENTO DE SANTA CRUZ MIXTEPEC 2019   | 00113726975     | 12.09.2019        |
| 153 | GOB EDO OAX SEFIN ACTIVIDADES ACADEMICAS PARA COMUNIDADES EN OAXACA 2019   | 00113727017     | 12.09.2019        |
| 154 | GOB EDO OAX SEFIN PRODEP 2019 UNIVERSIDADES TECNOLOGICAS   | 00113744264     | 19.09.2019        |
| 155 | GOBIERNO DEL ESTADO DE OAXACA SEFIN INCORPORACION DE LA INVESTIGACION DE ACCION EN LA ENSEÑANZA DE ENERGIA PARA FOMENTAR SOCIEDADES DE CONOCIMIENTO INCLUSIVO EN OAXACA 2019 | 65507683076     | 19.09.2019        |
| 156 | GOB EDO OAX SEFIN PROMOVER IGUALDAD DE GENERO CON INNOVACION SOCIAL EN ENERGIA RENOVABLE ABATIENDO POBREZA ENERGETICA CONACYT UTVCO 2019                                     | 70147724207     | 20.09.2019        |
| 157 | ESTADO DE OAXACA-SEFIN PALACIO MUNICIPAL DE SAN ANTONINO EL ALTO ZIMATLÁN 2019   | 01077137338     | 23.09.2019        |
| 158 | ESTADO DE OAXACA-SEFIN ANTIGUO PALACIO MUNICIPAL DE VILLA TÁLEA DE CASTRO, VILLA ALTA, SIERRA NORTE 2019   | 01081288488     | 23.09.2019        |
| 159 | ESTADO DE OAXACA-SEFIN MERCADO PORFIRIO DÍAZ VILLA ETLA 2019   | 01081288497     | 23.09.2019        |
| 160 | ESTADO DE OAXACA-SEFIN LOS ARQUITOS VILLA DE ETLA 2019   | 01081288518     | 23.09.2019        |
| 161 | ESTADO DE OAXACA-SEFIN CASA DE LA CULTURA DE SAN BARTOLOMÉ QUIALANA TLACOLULA 2019   | 01081288527     | 23.09.2019        |
| 162 | ESTADO DE OAXACA-SEFIN PALACIO ANTIGUO SANTO DOMINGO CHIHUITÁN 2019  | 01081288536     | 23.09.2019        |
| 163 | ESTADO DE OAXACA-SEFIN ACUEDUCTO (LOS ARCOS) SANTO DOMINGO YANHUITLÁN NOCHIXTLÁN 2019  | 01081288545     | 23.09.2019        |
| 164 | ESTADO DE OAXACA-SEFIN PALACIO MUNICIPAL SANTA MARÍA SUCHITLÁN, SAN ANDRÉS SINAXTLA 2019   | 01081288554     | 23.09.2019        |
| 165 | ESTADO DE OAXACA-SEFIN PALACIO MUNICIPAL DE SAN PEDRO TAPANATEPEC 2019   | 01081288563     | 23.09.2019        |
| 166 | ESTADO DE OAXACA-SEFIN ANTIGUA PRESIDENCIA MUNICIPAL DE SAN JUAN BAUTISTA COIXTLAHUACA 2019  | 01081288572     | 23.09.2019        |





GOBIERNO DEL ESTADO  
DE OAXACA

| Nº  | PROGRAMA  | CUENTA BANCARIA | FECHA DE APERTURA |
|-----|---|-----------------|-------------------|
| 167 | ESTADO DE OAXACA-SEFIN EX HACIENDA LA SOLEDAD SANTA CATARINA QUIANÉ 2019  | 01081995517     | 23.09.2019        |
| 168 | ESTADO DE OAXACA-SEFIN EX HACIENDA EXPERIMENTAL SAN ANTONIO DE LA CAL 2019  | 01081288509     | 23.09.2019        |
| 169 | ESTADO DE OAXACA-SEFIN MERCADO MORELOS, OCOTLÁN DE MORELOS OAXACA 2019  | 01077137356     | 23.09.2019        |
| 170 | ESTADO DE OAXACA-SEFIN PANTEÓN GENERAL DE SAN MIGUEL OAXACA DE JUÁREZ 2019  | 01077137347     | 23.09.2019        |
| 171 | ESTADO DE OAXACA-SEFIN SECRETARIA DE TURISMO MUSEO DE LOS PINTORES OAXAQUEÑOS (MUPO) OAXACA DE JUÁREZ 2019                                | 01077137329     | 23.09.2019        |
| 172 | ESTADO DE OAXACA-SEFIN PALACIO MUNICIPAL GUEVEA DE HUMBOLDT 2019  | 01077137310     | 23.09.2019        |
| 173 | ESTADO DE OAXACA-SEFIN PRESIDENCIA MUNICIPAL DE SANTIAGO IHUITLÁN PLUMAS 2019   | 01077137301     | 23.09.2019        |
| 174 | ESTADO DE OAXACA-SEFIN RESTAURACIÓN DEL RETABLO DE LA VIRGEN DE GUADALUPE, EN EL TEMPLO DE SAN FELIPE NERI EN OAXACA DE JUÁREZ 2019       | 01077137299     | 23.09.2019        |
| 175 | GOB EDO OAX SEFIN PADES UNISTMO 2019  | 113821420       | 27.09.2019        |
| 176 | GOB EDO OAX SEFIN APOYO PARA EL MANTENIMIENTO DE UN UPLC-QTOF CONACYT UTM 2019  | 70147801309     | 30.09.2019        |
| 177 | GOB EDO OAX SEFIN FONDO REGIONAL 2019 (FIFONREGION)   | 00113835286     | 02.10.2019        |
| 178 | GOB EDO OAX SEFIN SINTESIS DE NUEVAS ARILPIPERAZINAS Y EVALUACION DE SU ACTIVIDAD ANTIBACTERIANA 2019                                     | 65507708097     | 02.10.2019        |
| 179 | GOB EDO OAX SEFIN EL IMPACTO DE LAS ACTIVIDADES TURISTICAS SOBRE EL PATRIMONIO CULTURAL INTANGIBLE 2019                                   | 65507708495     | 02.10.2019        |
| 180 | GOB EDO OAX SEFIN CARACTERIZACION DE LA VULNERABILIDAD Y RESILIENCIA DE LA PESCA ARTESANAL CONACYT UMAR 2019                              | 00113987868     | 10.10.2019        |
| 181 | GOB EDO OAX SEFIN MEJORA DE LA INFRAESTRUCTURA DE LOS LABORATORIOS DE INVESTIGACION DE LA UNIVERSIDAD DE LA SIERRA SUR 2019               | 00113987930     | 10.10.2019        |
| 182 | GOB EDO OAX SEFIN MANTENIMIENTO Y AMPLIACION DE LA INFRAESTRUCTURA ANALITICA DEL LABORATORIO DE SINTESIS ORGANICA CONACYT UNPA 2019       | 00113987906     | 10.10.2019        |
| 183 | GOB EDO OAX SEFIN APOYO A LOS PROGRAMAS CONVENIDOS CON LA COMISION NACIONAL DE CULTURA FISICA Y DEPORTE EN EL 2019                        | 65507728709     | 11.10.2019        |
| 184 | GOB EDO OAX SEFIN JOVENES POR LA TRANSFORMACION, BRIGADAS COMUNITARIAS DE NORTE A SUR 2019  | 65507728820     | 11.10.2019        |
| 185 | GOB EDO OAX SEFIN ACTIVIDADES ARTISTICAS Y CULTURALES PARA NIÑAS, NIÑOS Y ADOLESCENTES DE OAXACA 2019                                     | 65507733742     | 14.10.2019        |
| 186 | GOB EDO OAX SEFIN AFASPE 2020   | 01600496790     | 25.10.2019        |
| 187 | GOB EDO OAX SEFIN PROGRAMA S268 APOYO FOREMOBA RESTAURACION DEL TEMPLO DE SAN MIGUEL ARCANGEL, EN EL MUNICIPIO DE SAN MIGUEL HUAUTLA 2019 | 01600496804     | 30.10.2019        |
| 188 | GOB EDO OAX SEFIN PROGRAMA S268 APOYO FOREMOBA RESTAURACION DEL TEMPLO DE SAN JUAN BAUTISTA EN LA AGENCIA DE SAN JUAN SOSOLA 2019         | 01600496812     | 30.10.2019        |
| 189 | GOB EDO OAX SEFIN PROGRAMA S268 APOYO FOREMOBA RESTAURACION DEL TEMPLO DE SAN JUAN BAUTISTA EN EL MUNICIPIO DE SAN JUAN TEPOSCOLULA 2019  | 01600496820     | 30.10.2019        |
| 190 | GOB EDO OAX SEFIN PROGRAMA S268 APOYO FOREMOBA DEL TEMPLO DE SAN JUAN EVANGELISTA ANALCO 2019   | 01600496839     | 30.10.2019        |
| 191 | GOB EDO OAX SEFIN APOYO A CENTROS Y ORGANIZACIONES DE EDUCACION 50 MDP 2019   | 65507845321     | 10.12.2019        |
| 192 | GOB EDO OAX SEFIN FAM AS 2020   | 70148038420     | 11.12.2019        |
| 193 | GOB EDO OAX SEFIN FONE GASTOS DE OPERACION 2020   | 70148038412     | 11.12.2019        |
| 194 | GOB EDO OAX SEFIN FASP 2020   | 00114228510     | 11.12.2019        |
| 195 | GOB EDO OAX SEFIN FAETA 2020  | 00114228820     | 11.12.2019        |





GOBIERNO DEL ESTADO  
DE OAXACA

| Nº  | PROGRAMA  | CUENTA BANCARIA | FECHA DE APERTURA |
|-----|---|-----------------|-------------------|
| 196 | GOB EDO OAX SEFIN FAM IEMS 2020   | 65507847660     | 11.12.2019        |
| 197 | GOB EDO OAX SEFIN FAM IEB 2020  | 65507847691     | 11.12.2019        |
| 198 | ESTADO DE OAXACA-SEFIN FAFEF 2020   | 01093977217     | 11.12.2019        |
| 199 | ESTADO DE OAXACA R33 FORTAMUN 2020  | 25601135446     | 11.12.2019        |
| 200 | GOB EDO OAX SEFIN FAM IES 2020  | 01600497010     | 11.12.2019        |
| 201 | GOB EDO OAX SEFIN FAIS FISE 2020  | 04064021835     | 11.12.2019        |
| 202 | GOB EDO OAX SEFIN FASSA 2020  | 01720129186259  | 11.12.2019        |
| 203 | GOB EDO OAX SEFIN APOYO A CENTROS Y ORGANIZACIONES DE EDUCACION 456 MDP 2019                                      | 65507856809     | 17.12.2019        |
| 204 | ESTADO DE OAXACA-SEFIN SUBSIDIO ORDINARIO UABJO 2020  | 01092226806     | 19.12.2019        |
| 205 | GOB EDO OAX SEFIN SUBSIDIO COBAO 2020   | 70148379961     | 19.12.2019        |
| 206 | GOB EDO OAX SEFIN COLEGIO SUPERIOR PARA LA EDUCACION INTEGRAL INTERCULTURAL DE OAXACA 2020                        | 70148379953     | 19.12.2019        |
| 207 | GOB EDO OAX SEFIN UNIVERSIDAD DEL PAPALOAPAN 2020   | 70148379945     | 19.12.2019        |
| 208 | GOB EDO OAX SEFIN UNIVERSIDAD DE LA SIERRA JUAREZ 2020  | 70148379910     | 19.12.2019        |
| 209 | GOB EDO OAX SEFIN UNIVERSIDAD DE LA SIERRA SUR 2020   | 70148379902     | 19.12.2019        |
| 210 | GOB EDO OAX SEFIN UNIVERSIDAD DE LA CAÑADA 2020   | 70148379937     | 19.12.2019        |
| 211 | GOB EDO OAX SEFIN UNIVERSIDAD TECNOLOGICA DE LA MIXTECA 2020  | 70148379929     | 19.12.2019        |
| 212 | GOB EDO OAX SEFIN UNIVERSIDAD DEL ISTMO 2020  | 00114257952     | 19.12.2019        |
| 213 | GOB EDO OAX SEFIN SUBSIDIO ICAPET 2020  | 00114257936     | 19.12.2019        |
| 214 | GOB EDO OAX SEFIN SUBSIDIO CECYTEO 2020   | 65507862589     | 19.12.2019        |
| 215 | GOB EDO OAX SEFIN CENTRO DE CAPACITACION MUSICAL Y DESARROLLO DE LA CULTURA MIXE DEL ESTADO DE OAXACA(CECAM)2020. | 65507863064     | 19.12.2019        |
| 216 | GOB EDO OAX SEFIN UNIVERSIDAD DEL MAR 2020  | 65507862575     | 19.12.2019        |
| 217 | GOB EDO OAX SEFIN CENTRO DE LAS ARTES DE SAN AGUSTIN (MANTENIMIENTO 2019)   | 65507868152     | 23.12.2019        |

|                                  |            |
|----------------------------------|------------|
| <b>TOTAL CUENTAS APERTURADAS</b> | <b>217</b> |
|----------------------------------|------------|

**CUARTO INFORME TRIMESTRAL 2019**  
**DEL 1º DE ENERO AL 31 DE DICIEMBRE**  
**ESTADO ANALITICO DEL EJERCICIO DEL PRESUPUESTO DE EGRESOS**  
**RESUMEN POR GRAN FUENTE-U.R.-CAPITULO (AEA-ESTATAL)**



| Concepto  | Aprobado periodo         | Modificado periodo       | Comprometido periodo     | Devengado periodo        | Ejercido periodo         | Por Devengar          | Por ejercer           |
|---|--------------------------|--------------------------|--------------------------|--------------------------|--------------------------|-----------------------|-----------------------|
| <b>A ESTATAL</b>  | <b>14,395,632,196.67</b> | <b>16,957,542,744.58</b> | <b>16,180,326,939.47</b> | <b>16,068,126,703.86</b> | <b>16,066,545,005.06</b> | <b>889,416,040.72</b> | <b>890,997,739.52</b> |
| <b>101 GUBERNATURA</b>  | <b>157,511,879.32</b>    | <b>173,410,198.51</b>    | <b>173,410,198.51</b>    | <b>173,410,198.51</b>    | <b>173,410,198.51</b>    | <b>0.00</b>           | <b>0.00</b>           |
| 1 SERVICIOS PERSONALES  | 105,376,366.92           | 108,892,776.34           | 108,892,776.34           | 108,892,776.34           | 108,892,776.34           | 0.00                  | 0.00                  |
| 2 MATERIALES Y SUMINISTROS  | 11,413,707.42            | 10,495,965.90            | 10,495,965.90            | 10,495,965.90            | 10,495,965.90            | 0.00                  | 0.00                  |
| 3 SERVICIOS GENERALES   | 14,965,581.18            | 23,506,488.38            | 23,506,488.38            | 23,506,488.38            | 23,506,488.38            | 0.00                  | 0.00                  |
| 4 TRANSFERENCIAS, ASIGNACIONES, SUBSIDIOS Y OTRAS AYUDAS                                | 25,756,223.80            | 30,305,056.95            | 30,305,056.95            | 30,305,056.95            | 30,305,056.95            | 0.00                  | 0.00                  |
| 5 BIENES MUEBLES, INMUEBLES E INTANGIBLES   | 0.00                     | 209,910.94               | 209,910.94               | 209,910.94               | 209,910.94               | 0.00                  | 0.00                  |
| <b>102 SECRETARÍA GENERAL DE GOBIERNO</b>   | <b>300,202,112.63</b>    | <b>317,543,777.70</b>    | <b>317,543,777.70</b>    | <b>317,543,777.70</b>    | <b>317,543,777.70</b>    | <b>0.00</b>           | <b>0.00</b>           |
| 1 SERVICIOS PERSONALES  | 243,354,115.73           | 254,323,211.18           | 254,323,211.18           | 254,323,211.18           | 254,323,211.18           | 0.00                  | 0.00                  |
| 2 MATERIALES Y SUMINISTROS  | 4,776,082.08             | 5,903,192.85             | 5,903,192.85             | 5,903,192.85             | 5,903,192.85             | 0.00                  | 0.00                  |
| 3 SERVICIOS GENERALES   | 12,766,043.22            | 12,616,327.64            | 12,616,327.64            | 12,616,327.64            | 12,616,327.64            | 0.00                  | 0.00                  |
| 4 TRANSFERENCIAS, ASIGNACIONES, SUBSIDIOS Y OTRAS AYUDAS                                | 39,305,871.60            | 44,633,114.39            | 44,633,114.39            | 44,633,114.39            | 44,633,114.39            | 0.00                  | 0.00                  |
| 5 BIENES MUEBLES, INMUEBLES E INTANGIBLES   | 0.00                     | 67,931.64                | 67,931.64                | 67,931.64                | 67,931.64                | 0.00                  | 0.00                  |
| <b>104 SECRETARÍA DE SEGURIDAD PÚBLICA</b>  | <b>1,386,996,978.08</b>  | <b>1,465,095,340.80</b>  | <b>1,460,685,429.55</b>  | <b>1,460,607,753.38</b>  | <b>1,460,607,753.38</b>  | <b>4,487,587.42</b>   | <b>4,487,587.42</b>   |
| 1 SERVICIOS PERSONALES  | 1,057,061,805.49         | 1,102,803,512.00         | 1,102,803,512.00         | 1,102,803,512.00         | 1,102,803,512.00         | 0.00                  | 0.00                  |
| 2 MATERIALES Y SUMINISTROS  | 179,297,833.83           | 194,903,320.65           | 193,682,355.51           | 193,604,679.34           | 193,604,679.34           | 1,298,641.31          | 1,298,641.31          |
| 3 SERVICIOS GENERALES   | 115,019,979.90           | 119,579,717.12           | 116,568,907.84           | 116,568,907.84           | 116,568,907.84           | 3,010,809.28          | 3,010,809.28          |
| 4 TRANSFERENCIAS, ASIGNACIONES, SUBSIDIOS Y OTRAS AYUDAS                                | 35,047,963.70            | 41,559,333.63            | 41,559,333.63            | 41,559,333.63            | 41,559,333.63            | 0.00                  | 0.00                  |
| 5 BIENES MUEBLES, INMUEBLES E INTANGIBLES   | 569,395.16               | 1,913,158.86             | 1,735,022.03             | 1,735,022.03             | 1,735,022.03             | 178,136.83            | 178,136.83            |
| 9 DEUDA PÚBLICA   | 0.00                     | 4,336,298.54             | 4,336,298.54             | 4,336,298.54             | 4,336,298.54             | 0.00                  | 0.00                  |
| <b>106 SECRETARÍA DE LAS INFRAESTRUCTURAS Y EL ORDENAMIENTO TERRITORIAL SUSTENTABLE</b> | <b>226,183,024.35</b>    | <b>550,650,413.34</b>    | <b>550,071,658.63</b>    | <b>484,431,700.12</b>    | <b>484,431,700.12</b>    | <b>66,218,713.22</b>  | <b>66,218,713.22</b>  |
| 1 SERVICIOS PERSONALES  | 194,942,611.05           | 206,929,011.91           | 206,929,011.91           | 206,929,011.91           | 206,929,011.91           | 0.00                  | 0.00                  |
| 2 MATERIALES Y SUMINISTROS  | 8,786,877.16             | 31,910,849.47            | 31,910,849.47            | 31,910,268.51            | 31,910,268.51            | 580.96                | 580.96                |
| 3 SERVICIOS GENERALES   | 13,213,839.70            | 24,251,694.11            | 24,249,914.61            | 24,248,914.60            | 24,248,914.60            | 2,779.51              | 2,779.51              |
| 4 TRANSFERENCIAS, ASIGNACIONES, SUBSIDIOS Y OTRAS AYUDAS                                | 9,239,696.44             | 12,999,168.54            | 12,999,168.54            | 12,999,168.54            | 12,999,168.54            | 0.00                  | 0.00                  |
| 5 BIENES MUEBLES, INMUEBLES E INTANGIBLES   | 0.00                     | 0.00                     | 0.00                     | 0.00                     | 0.00                     | 0.00                  | 0.00                  |
| 6 INVERSIÓN PÚBLICA   | 0.00                     | 274,559,689.31           | 273,982,714.10           | 208,344,336.56           | 208,344,336.56           | 66,215,352.75         | 66,215,352.75         |
| <b>109 SECRETARÍA DE MOVILIDAD</b>  | <b>223,139,020.37</b>    | <b>283,295,142.38</b>    | <b>283,295,142.38</b>    | <b>283,295,142.38</b>    | <b>283,295,142.38</b>    | <b>0.00</b>           | <b>0.00</b>           |
| 1 SERVICIOS PERSONALES  | 109,791,284.39           | 118,583,866.21           | 118,583,866.21           | 118,583,866.21           | 118,583,866.21           | 0.00                  | 0.00                  |
| 2 MATERIALES Y SUMINISTROS  | 90,576,847.12            | 78,486,971.70            | 78,486,971.70            | 78,486,971.70            | 78,486,971.70            | 0.00                  | 0.00                  |
| 3 SERVICIOS GENERALES   | 17,486,572.46            | 72,738,343.81            | 72,738,343.81            | 72,738,343.81            | 72,738,343.81            | 0.00                  | 0.00                  |
| 4 TRANSFERENCIAS, ASIGNACIONES, SUBSIDIOS Y OTRAS AYUDAS                                | 5,284,316.40             | 12,962,448.28            | 12,962,448.28            | 12,962,448.28            | 12,962,448.28            | 0.00                  | 0.00                  |
| 5 BIENES MUEBLES, INMUEBLES E INTANGIBLES   | 0.00                     | 523,512.38               | 523,512.38               | 523,512.38               | 523,512.38               | 0.00                  | 0.00                  |
| <b>110 SECRETARÍA DE LAS CULTURAS Y ARTES DE OAXACA</b>                                 | <b>173,130,500.55</b>    | <b>205,119,550.72</b>    | <b>205,119,550.72</b>    | <b>205,119,550.72</b>    | <b>205,119,550.72</b>    | <b>0.00</b>           | <b>0.00</b>           |
| 1 SERVICIOS PERSONALES  | 124,204,539.65           | 133,597,987.45           | 133,597,987.45           | 133,597,987.45           | 133,597,987.45           | 0.00                  | 0.00                  |
| 2 MATERIALES Y SUMINISTROS  | 2,549,811.27             | 2,852,973.82             | 2,852,973.82             | 2,852,973.82             | 2,852,973.82             | 0.00                  | 0.00                  |
| 3 SERVICIOS GENERALES   | 16,431,768.23            | 17,910,426.38            | 17,910,426.38            | 17,910,426.38            | 17,910,426.38            | 0.00                  | 0.00                  |
| 4 TRANSFERENCIAS, ASIGNACIONES, SUBSIDIOS Y OTRAS AYUDAS                                | 4,344,381.40             | 14,361,162.95            | 14,361,162.95            | 14,361,162.95            | 14,361,162.95            | 0.00                  | 0.00                  |
| 5 BIENES MUEBLES, INMUEBLES E INTANGIBLES   | 0.00                     | 5,180,896.40             | 5,180,896.40             | 5,180,896.40             | 5,180,896.40             | 0.00                  | 0.00                  |
| 6 INVERSIÓN PÚBLICA   | 25,600,000.00            | 31,216,103.72            | 31,216,103.72            | 31,216,103.72            | 31,216,103.72            | 0.00                  | 0.00                  |
| <b>111 SECRETARÍA DE DESARROLLO SOCIAL Y HUMANO</b>                                     | <b>72,683,779.17</b>     | <b>132,015,043.07</b>    | <b>132,015,043.07</b>    | <b>132,015,043.07</b>    | <b>132,015,043.07</b>    | <b>0.00</b>           | <b>0.00</b>           |
| 1 SERVICIOS PERSONALES  | 54,735,042.37            | 57,509,431.20            | 57,509,431.20            | 57,509,431.20            | 57,509,431.20            | 0.00                  | 0.00                  |
| 2 MATERIALES Y SUMINISTROS  | 2,171,773.71             | 2,992,372.66             | 2,992,372.66             | 2,992,372.66             | 2,992,372.66             | 0.00                  | 0.00                  |
| 3 SERVICIOS GENERALES   | 4,596,233.59             | 15,596,808.04            | 15,596,808.04            | 15,596,808.04            | 15,596,808.04            | 0.00                  | 0.00                  |
| 4 TRANSFERENCIAS, ASIGNACIONES, SUBSIDIOS Y OTRAS AYUDAS                                | 11,095,729.50            | 55,837,751.89            | 55,837,751.89            | 55,837,751.89            | 55,837,751.89            | 0.00                  | 0.00                  |
| 5 BIENES MUEBLES, INMUEBLES E INTANGIBLES   | 85,000.00                | 78,679.28                | 78,679.28                | 78,679.28                | 78,679.28                | 0.00                  | 0.00                  |
| <b>112 SECRETARÍA DE PUEBLOS INDÍGENAS Y AFROMEXICANO</b>                               | <b>23,865,432.11</b>     | <b>55,679,649.06</b>     | <b>55,679,649.06</b>     | <b>54,416,481.13</b>     | <b>54,416,481.13</b>     | <b>1,263,167.93</b>   | <b>1,263,167.93</b>   |
| 1 SERVICIOS PERSONALES  | 18,193,242.41            | 21,195,377.72            | 21,195,377.72            | 21,195,377.72            | 21,195,377.72            | 0.00                  | 0.00                  |
| 2 MATERIALES Y SUMINISTROS  | 1,134,921.40             | 2,009,876.25             | 2,009,876.25             | 2,009,876.25             | 2,009,876.25             | 0.00                  | 0.00                  |
| 3 SERVICIOS GENERALES   | 1,510,714.10             | 4,733,314.46             | 4,733,314.46             | 4,733,314.46             | 4,733,314.46             | 0.00                  | 0.00                  |
| 4 TRANSFERENCIAS, ASIGNACIONES, SUBSIDIOS Y OTRAS AYUDAS                                | 3,026,554.20             | 5,721,234.07             | 5,721,234.07             | 5,721,234.07             | 5,721,234.07             | 0.00                  | 0.00                  |

**CUARTO INFORME TRIMESTRAL 2019**  
**DEL 1º DE ENERO AL 31 DE DICIEMBRE**  
**ESTADO ANALITICO DEL EJERCICIO DEL PRESUPUESTO DE EGRESOS**  
**RESUMEN POR GRAN FUENTE-U.R.-CAPITULO (AEA-ESTATAL)**



| Concepto  | Aprobado periodo         | Modificado periodo       | Comprometido periodo     | Devengado periodo        | Ejercido periodo         | Por Devengar          | Por ejercer           |
|---|--------------------------|--------------------------|--------------------------|--------------------------|--------------------------|-----------------------|-----------------------|
| <b>A ESTATAL</b>  | <b>14,395,632,196.67</b> | <b>16,957,542,744.58</b> | <b>16,180,326,939.47</b> | <b>16,068,126,703.86</b> | <b>16,066,545,005.06</b> | <b>889,416,040.72</b> | <b>890,997,739.52</b> |
| <b>112 SECRETARÍA DE PUEBLOS INDÍGENAS Y AFROMEXICANO</b>             | <b>23,865,432.11</b>     | <b>55,679,649.06</b>     | <b>55,679,649.06</b>     | <b>54,416,481.13</b>     | <b>54,416,481.13</b>     | <b>1,263,167.93</b>   | <b>1,263,167.93</b>   |
| 5 BIENES MUEBLES, INMUEBLES E INTANGIBLES                             | 0.00                     | 959,296.75               | 959,296.75               | 959,296.75               | 959,296.75               | 0.00                  | 0.00                  |
| 6 INVERSIÓN PÚBLICA   | 0.00                     | 21,044,152.57            | 21,044,152.57            | 19,780,984.64            | 19,780,984.64            | 1,263,167.93          | 1,263,167.93          |
| 9 DEUDA PÚBLICA   | 0.00                     | 16,397.24                | 16,397.24                | 16,397.24                | 16,397.24                | 0.00                  | 0.00                  |
| <b>113 SECRETARÍA DE DESARROLLO AGROPECUARIO, PESCA Y ACUACULTURA</b> | <b>239,216,697.68</b>    | <b>353,594,233.52</b>    | <b>353,590,262.00</b>    | <b>351,271,149.69</b>    | <b>351,250,228.53</b>    | <b>2,323,083.83</b>   | <b>2,344,004.99</b>   |
| 1 SERVICIOS PERSONALES  | 219,275,672.48           | 230,103,357.24           | 230,103,357.24           | 230,103,357.24           | 230,103,357.24           | 0.00                  | 0.00                  |
| 2 MATERIALES Y SUMINISTROS  | 7,474,259.64             | 57,000,899.57            | 57,000,899.57            | 56,919,007.20            | 56,898,086.04            | 81,892.37             | 102,813.53            |
| 3 SERVICIOS GENERALES   | 8,479,757.26             | 10,645,416.26            | 10,641,444.74            | 8,404,224.80             | 8,404,224.80             | 2,241,191.46          | 2,241,191.46          |
| 4 TRANSFERENCIAS, ASIGNACIONES, SUBSIDIOS Y OTRAS AYUDAS              | 3,987,008.30             | 5,935,231.65             | 5,935,231.65             | 5,935,231.65             | 5,935,231.65             | 0.00                  | 0.00                  |
| 6 INVERSIÓN PÚBLICA   | 0.00                     | 49,909,328.80            | 49,909,328.80            | 49,909,328.80            | 49,909,328.80            | 0.00                  | 0.00                  |
| <b>114 SECRETARÍA DE FINANZAS</b>                                     | <b>595,082,058.96</b>    | <b>974,480,035.47</b>    | <b>956,875,843.04</b>    | <b>956,846,453.46</b>    | <b>956,803,453.09</b>    | <b>17,633,582.01</b>  | <b>17,676,582.38</b>  |
| 1 SERVICIOS PERSONALES  | 393,146,611.66           | 415,042,906.02           | 414,596,786.65           | 414,594,901.55           | 414,594,901.55           | 448,004.47            | 448,004.47            |
| 2 MATERIALES Y SUMINISTROS  | 28,043,181.98            | 23,678,621.05            | 21,998,012.79            | 21,991,852.37            | 21,954,207.00            | 1,686,768.68          | 1,724,414.05          |
| 3 SERVICIOS GENERALES   | 129,439,383.32           | 466,793,734.80           | 451,433,446.97           | 451,412,102.91           | 451,406,747.91           | 15,381,631.89         | 15,386,986.89         |
| 4 TRANSFERENCIAS, ASIGNACIONES, SUBSIDIOS Y OTRAS AYUDAS              | 44,452,882.00            | 60,748,173.25            | 60,748,173.25            | 60,748,173.25            | 60,748,173.25            | 0.00                  | 0.00                  |
| 5 BIENES MUEBLES, INMUEBLES E INTANGIBLES                             | 0.00                     | 8,216,600.35             | 8,099,423.38             | 8,099,423.38             | 8,099,423.38             | 117,176.97            | 117,176.97            |
| <b>115 INVERSIÓN, PREVISIÓN Y PARIPASSU</b>                           | <b>2,013,467,752.10</b>  | <b>750,771,568.89</b>    | <b>0.00</b>              | <b>0.00</b>              | <b>0.00</b>              | <b>750,771,568.89</b> | <b>750,771,568.89</b> |
| 1 SERVICIOS PERSONALES  | 0.00                     | 0.00                     | 0.00                     | 0.00                     | 0.00                     | 0.00                  | 0.00                  |
| 2 MATERIALES Y SUMINISTROS  | 0.00                     | 874,050.00               | 0.00                     | 0.00                     | 0.00                     | 874,050.00            | 874,050.00            |
| 3 SERVICIOS GENERALES   | 90,090,003.21            | 0.00                     | 0.00                     | 0.00                     | 0.00                     | 0.00                  | 0.00                  |
| 4 TRANSFERENCIAS, ASIGNACIONES, SUBSIDIOS Y OTRAS AYUDAS              | 1,052,942,087.51         | 733,312,090.03           | 0.00                     | 0.00                     | 0.00                     | 733,312,090.03        | 733,312,090.03        |
| 6 INVERSIÓN PÚBLICA   | 870,435,661.38           | 16,585,428.86            | 0.00                     | 0.00                     | 0.00                     | 16,585,428.86         | 16,585,428.86         |
| <b>116 SECRETARÍA DE FINANZAS-NORMATIVA</b>                           | <b>153,935,475.42</b>    | <b>1,373,116,723.20</b>  | <b>1,373,033,203.20</b>  | <b>1,373,033,203.20</b>  | <b>1,373,033,203.20</b>  | <b>83,520.00</b>      | <b>83,520.00</b>      |
| 3 SERVICIOS GENERALES   | 36,752,932.00            | 116,965,543.80           | 116,965,543.80           | 116,965,543.80           | 116,965,543.80           | 0.00                  | 0.00                  |
| 4 TRANSFERENCIAS, ASIGNACIONES, SUBSIDIOS Y OTRAS AYUDAS              | 54,600,000.00            | 105,324,553.42           | 105,324,553.42           | 105,324,553.42           | 105,324,553.42           | 0.00                  | 0.00                  |
| 9 DEUDA PÚBLICA   | 62,582,543.42            | 1,150,826,625.98         | 1,150,743,105.98         | 1,150,743,105.98         | 1,150,743,105.98         | 83,520.00             | 83,520.00             |
| <b>117 SECRETARÍA DE ADMINISTRACIÓN</b>                               | <b>1,180,907,438.32</b>  | <b>1,310,962,959.36</b>  | <b>1,310,962,959.36</b>  | <b>1,310,534,248.36</b>  | <b>1,310,534,248.36</b>  | <b>428,711.00</b>     | <b>428,711.00</b>     |
| 1 SERVICIOS PERSONALES  | 534,118,813.02           | 565,225,090.31           | 565,225,090.31           | 565,225,090.31           | 565,225,090.31           | 0.00                  | 0.00                  |
| 2 MATERIALES Y SUMINISTROS  | 24,589,726.36            | 31,728,939.49            | 31,728,939.49            | 31,728,939.49            | 31,728,939.49            | 0.00                  | 0.00                  |
| 3 SERVICIOS GENERALES   | 547,714,083.84           | 620,697,154.51           | 620,697,154.51           | 620,268,443.51           | 620,268,443.51           | 428,711.00            | 428,711.00            |
| 4 TRANSFERENCIAS, ASIGNACIONES, SUBSIDIOS Y OTRAS AYUDAS              | 74,484,815.10            | 91,527,786.25            | 91,527,786.25            | 91,527,786.25            | 91,527,786.25            | 0.00                  | 0.00                  |
| 5 BIENES MUEBLES, INMUEBLES E INTANGIBLES                             | 0.00                     | 1,783,988.80             | 1,783,988.80             | 1,783,988.80             | 1,783,988.80             | 0.00                  | 0.00                  |
| <b>118 SECRETARÍA DE ADMINISTRACIÓN-DIRECCIÓN DE RECURSOS HUMANOS</b> | <b>621,892,701.39</b>    | <b>438,025,458.70</b>    | <b>438,025,458.70</b>    | <b>438,025,458.70</b>    | <b>438,025,458.70</b>    | <b>0.00</b>           | <b>0.00</b>           |
| 1 SERVICIOS PERSONALES  | 563,674,709.59           | 314,774,730.58           | 314,774,730.58           | 314,774,730.58           | 314,774,730.58           | 0.00                  | 0.00                  |
| 3 SERVICIOS GENERALES   | 58,217,991.80            | 123,250,728.12           | 123,250,728.12           | 123,250,728.12           | 123,250,728.12           | 0.00                  | 0.00                  |
| <b>119 SECRETARÍA DE LA CONTRALORÍA Y TRANSPARENCIA GUBERNAMENTAL</b> | <b>103,562,418.93</b>    | <b>125,422,201.47</b>    | <b>125,422,201.47</b>    | <b>125,422,201.47</b>    | <b>125,422,201.47</b>    | <b>0.00</b>           | <b>0.00</b>           |
| 1 SERVICIOS PERSONALES  | 88,696,820.63            | 105,174,489.58           | 105,174,489.58           | 105,174,489.58           | 105,174,489.58           | 0.00                  | 0.00                  |
| 2 MATERIALES Y SUMINISTROS  | 1,874,318.84             | 2,209,367.64             | 2,209,367.64             | 2,209,367.64             | 2,209,367.64             | 0.00                  | 0.00                  |
| 3 SERVICIOS GENERALES   | 3,932,482.16             | 6,550,820.00             | 6,550,820.00             | 6,550,820.00             | 6,550,820.00             | 0.00                  | 0.00                  |
| 4 TRANSFERENCIAS, ASIGNACIONES, SUBSIDIOS Y OTRAS AYUDAS              | 9,058,797.30             | 11,377,875.75            | 11,377,875.75            | 11,377,875.75            | 11,377,875.75            | 0.00                  | 0.00                  |
| 5 BIENES MUEBLES, INMUEBLES E INTANGIBLES                             | 0.00                     | 109,648.50               | 109,648.50               | 109,648.50               | 109,648.50               | 0.00                  | 0.00                  |
| <b>120 JEFATURA DE LA GUBERNATURA</b>                                 | <b>22,976,947.01</b>     | <b>27,117,033.20</b>     | <b>27,117,033.20</b>     | <b>27,117,033.20</b>     | <b>27,117,033.20</b>     | <b>0.00</b>           | <b>0.00</b>           |
| 1 SERVICIOS PERSONALES  | 13,975,614.91            | 15,247,979.65            | 15,247,979.65            | 15,247,979.65            | 15,247,979.65            | 0.00                  | 0.00                  |
| 2 MATERIALES Y SUMINISTROS  | 1,212,864.90             | 1,246,847.64             | 1,246,847.64             | 1,246,847.64             | 1,246,847.64             | 0.00                  | 0.00                  |
| 3 SERVICIOS GENERALES   | 4,124,900.20             | 3,923,086.01             | 3,923,086.01             | 3,923,086.01             | 3,923,086.01             | 0.00                  | 0.00                  |
| 4 TRANSFERENCIAS, ASIGNACIONES, SUBSIDIOS Y OTRAS AYUDAS              | 3,663,567.00             | 6,699,119.90             | 6,699,119.90             | 6,699,119.90             | 6,699,119.90             | 0.00                  | 0.00                  |
| 5 BIENES MUEBLES, INMUEBLES E INTANGIBLES                             | 0.00                     | 0.00                     | 0.00                     | 0.00                     | 0.00                     | 0.00                  | 0.00                  |

**CUARTO INFORME TRIMESTRAL 2019**  
**DEL 1º DE ENERO AL 31 DE DICIEMBRE**  
**ESTADO ANALITICO DEL EJERCICIO DEL PRESUPUESTO DE EGRESOS**  
**RESUMEN POR GRAN FUENTE-U.R.-CAPITULO (AEA-ESTATAL)**



| Concepto  | Aprobado periodo         | Modificado periodo       | Comprometido periodo     | Devengado periodo        | Ejercido periodo         | Por Devengar          | Por ejercer           |
|---|--------------------------|--------------------------|--------------------------|--------------------------|--------------------------|-----------------------|-----------------------|
| <b>A ESTATAL</b>  | <b>14,395,632,196.67</b> | <b>16,957,542,744.58</b> | <b>16,180,326,939.47</b> | <b>16,068,126,703.86</b> | <b>16,066,545,005.06</b> | <b>889,416,040.72</b> | <b>890,997,739.52</b> |
| <b>121 CONSEJERÍA JURÍDICA DEL GOBIERNO DEL ESTADO</b>  | <b>298,650,970.92</b>    | <b>335,520,571.53</b>    | <b>335,520,571.51</b>    | <b>335,517,973.27</b>    | <b>335,517,973.27</b>    | <b>2,598.26</b>       | <b>2,598.26</b>       |
| 1 SERVICIOS PERSONALES  | 268,626,327.63           | 274,817,771.22           | 274,817,771.22           | 274,817,771.22           | 274,817,771.22           | 0.00                  | 0.00                  |
| 2 MATERIALES Y SUMINISTROS  | 5,638,907.19             | 8,709,728.01             | 8,709,727.99             | 8,709,727.99             | 8,709,727.99             | 0.02                  | 0.02                  |
| 3 SERVICIOS GENERALES   | 15,506,336.80            | 31,489,232.72            | 31,489,232.72            | 31,486,634.48            | 31,486,634.48            | 2,598.24              | 2,598.24              |
| 4 TRANSFERENCIAS, ASIGNACIONES, SUBSIDIOS Y OTRAS AYUDAS                                      | 8,879,399.30             | 13,035,167.60            | 13,035,167.60            | 13,035,167.60            | 13,035,167.60            | 0.00                  | 0.00                  |
| 5 BIENES MUEBLES, INMUEBLES E INTANGIBLES   | 0.00                     | 7,468,671.98             | 7,468,671.98             | 7,468,671.98             | 7,468,671.98             | 0.00                  | 0.00                  |
| <b>122 COORDINACIÓN GENERAL DE EDUCACIÓN MEDIA SUPERIOR Y SUPERIOR, CIENCIA Y TECNOLOGÍA</b>  | <b>40,793,653.01</b>     | <b>117,804,996.68</b>    | <b>117,632,317.65</b>    | <b>117,632,317.65</b>    | <b>117,632,317.65</b>    | <b>172,679.03</b>     | <b>172,679.03</b>     |
| 1 SERVICIOS PERSONALES  | 32,226,731.31            | 50,083,895.82            | 50,083,895.82            | 50,083,895.82            | 50,083,895.82            | 0.00                  | 0.00                  |
| 2 MATERIALES Y SUMINISTROS  | 1,182,056.47             | 1,644,315.05             | 1,642,577.14             | 1,642,577.14             | 1,642,577.14             | 1,737.91              | 1,737.91              |
| 3 SERVICIOS GENERALES   | 4,038,113.73             | 61,439,685.01            | 61,268,743.89            | 61,268,743.89            | 61,268,743.89            | 170,941.12            | 170,941.12            |
| 4 TRANSFERENCIAS, ASIGNACIONES, SUBSIDIOS Y OTRAS AYUDAS                                      | 3,346,751.50             | 4,637,100.80             | 4,637,100.80             | 4,637,100.80             | 4,637,100.80             | 0.00                  | 0.00                  |
| <b>123 COORDINACIÓN GENERAL DE ENLACE FEDERAL Y RELACIONES INTERNACIONALES</b>                | <b>9,152,549.02</b>      | <b>12,899,256.14</b>     | <b>12,899,256.14</b>     | <b>12,899,256.14</b>     | <b>12,899,256.14</b>     | <b>0.00</b>           | <b>0.00</b>           |
| 1 SERVICIOS PERSONALES  | 4,088,563.02             | 4,534,051.16             | 4,534,051.16             | 4,534,051.16             | 4,534,051.16             | 0.00                  | 0.00                  |
| 2 MATERIALES Y SUMINISTROS  | 286,479.80               | 435,279.65               | 435,279.65               | 435,279.65               | 435,279.65               | 0.00                  | 0.00                  |
| 3 SERVICIOS GENERALES   | 1,500,162.20             | 3,636,295.08             | 3,636,295.08             | 3,636,295.08             | 3,636,295.08             | 0.00                  | 0.00                  |
| 4 TRANSFERENCIAS, ASIGNACIONES, SUBSIDIOS Y OTRAS AYUDAS                                      | 3,277,344.00             | 4,266,836.40             | 4,266,836.40             | 4,266,836.40             | 4,266,836.40             | 0.00                  | 0.00                  |
| 9 DEUDA PÚBLICA   | 0.00                     | 26,793.85                | 26,793.85                | 26,793.85                | 26,793.85                | 0.00                  | 0.00                  |
| <b>124 COORDINACIÓN GENERAL DE COMUNICACIÓN SOCIAL Y VOCERÍA DEL GOBIERNO DEL ESTADO</b>      | <b>268,544,233.83</b>    | <b>307,011,869.05</b>    | <b>307,011,869.05</b>    | <b>307,011,869.05</b>    | <b>307,011,869.05</b>    | <b>0.00</b>           | <b>0.00</b>           |
| 1 SERVICIOS PERSONALES  | 28,186,503.03            | 29,327,781.23            | 29,327,781.23            | 29,327,781.23            | 29,327,781.23            | 0.00                  | 0.00                  |
| 2 MATERIALES Y SUMINISTROS  | 2,397,354.00             | 2,614,118.80             | 2,614,118.80             | 2,614,118.80             | 2,614,118.80             | 0.00                  | 0.00                  |
| 3 SERVICIOS GENERALES   | 235,395,297.90           | 271,000,982.22           | 271,000,982.22           | 271,000,982.22           | 271,000,982.22           | 0.00                  | 0.00                  |
| 4 TRANSFERENCIAS, ASIGNACIONES, SUBSIDIOS Y OTRAS AYUDAS                                      | 2,489,678.90             | 2,944,078.00             | 2,944,078.00             | 2,944,078.00             | 2,944,078.00             | 0.00                  | 0.00                  |
| 5 BIENES MUEBLES, INMUEBLES E INTANGIBLES   | 0.00                     | 1,108,088.80             | 1,108,088.80             | 1,108,088.80             | 1,108,088.80             | 0.00                  | 0.00                  |
| 6 INVERSIÓN PÚBLICA   | 75,400.00                | 16,820.00                | 16,820.00                | 16,820.00                | 16,820.00                | 0.00                  | 0.00                  |
| <b>125 COORDINACIÓN PARA LA ATENCIÓN DE LOS DERECHOS HUMANOS</b>                              | <b>7,582,218.01</b>      | <b>9,401,108.07</b>      | <b>9,401,108.07</b>      | <b>9,401,108.07</b>      | <b>9,401,108.07</b>      | <b>0.00</b>           | <b>0.00</b>           |
| 1 SERVICIOS PERSONALES  | 3,894,680.21             | 3,783,542.65             | 3,783,542.65             | 3,783,542.65             | 3,783,542.65             | 0.00                  | 0.00                  |
| 2 MATERIALES Y SUMINISTROS  | 188,118.20               | 197,069.70               | 197,069.70               | 197,069.70               | 197,069.70               | 0.00                  | 0.00                  |
| 3 SERVICIOS GENERALES   | 1,426,871.50             | 2,263,635.79             | 2,263,635.79             | 2,263,635.79             | 2,263,635.79             | 0.00                  | 0.00                  |
| 4 TRANSFERENCIAS, ASIGNACIONES, SUBSIDIOS Y OTRAS AYUDAS                                      | 2,072,548.10             | 3,155,815.93             | 3,155,815.93             | 3,155,815.93             | 3,155,815.93             | 0.00                  | 0.00                  |
| 5 BIENES MUEBLES, INMUEBLES E INTANGIBLES   | 0.00                     | 1,044.00                 | 1,044.00                 | 1,044.00                 | 1,044.00                 | 0.00                  | 0.00                  |
| <b>126 COORDINACIÓN GENERAL DEL COMITÉ ESTATAL DE PLANEACIÓN PARA EL DESARROLLO DE OAXACA</b> | <b>111,105,808.71</b>    | <b>122,582,614.63</b>    | <b>122,582,614.63</b>    | <b>122,582,614.63</b>    | <b>122,582,614.63</b>    | <b>0.00</b>           | <b>0.00</b>           |
| 1 SERVICIOS PERSONALES  | 94,455,511.21            | 98,146,475.06            | 98,146,475.06            | 98,146,475.06            | 98,146,475.06            | 0.00                  | 0.00                  |
| 2 MATERIALES Y SUMINISTROS  | 2,484,312.77             | 3,749,699.02             | 3,749,699.02             | 3,749,699.02             | 3,749,699.02             | 0.00                  | 0.00                  |
| 3 SERVICIOS GENERALES   | 7,749,843.23             | 8,298,765.55             | 8,298,765.55             | 8,298,765.55             | 8,298,765.55             | 0.00                  | 0.00                  |
| 4 TRANSFERENCIAS, ASIGNACIONES, SUBSIDIOS Y OTRAS AYUDAS                                      | 6,416,141.50             | 12,387,675.00            | 12,387,675.00            | 12,387,675.00            | 12,387,675.00            | 0.00                  | 0.00                  |
| 5 BIENES MUEBLES, INMUEBLES E INTANGIBLES   | 0.00                     | 0.00                     | 0.00                     | 0.00                     | 0.00                     | 0.00                  | 0.00                  |
| <b>127 SECRETARIADO EJECUTIVO DEL SISTEMA ESTATAL DE SEGURIDAD PÚBLICA</b>                    | <b>27,984,282.99</b>     | <b>115,933,950.62</b>    | <b>114,021,514.85</b>    | <b>113,974,819.50</b>    | <b>113,974,819.50</b>    | <b>1,959,131.12</b>   | <b>1,959,131.12</b>   |
| 1 SERVICIOS PERSONALES  | 18,168,082.29            | 41,869,893.62            | 40,572,983.49            | 40,570,084.94            | 40,570,084.94            | 1,299,808.68          | 1,299,808.68          |
| 2 MATERIALES Y SUMINISTROS  | 110,005.50               | 7,521,042.07             | 7,426,828.46             | 7,426,828.46             | 7,426,828.46             | 94,213.61             | 94,213.61             |
| 3 SERVICIOS GENERALES   | 2,636,556.40             | 57,693,886.33            | 57,200,886.80            | 57,185,690.00            | 57,185,690.00            | 508,196.33            | 508,196.33            |
| 4 TRANSFERENCIAS, ASIGNACIONES, SUBSIDIOS Y OTRAS AYUDAS                                      | 7,069,638.80             | 8,036,128.60             | 8,036,128.60             | 8,036,128.60             | 8,036,128.60             | 0.00                  | 0.00                  |
| 5 BIENES MUEBLES, INMUEBLES E INTANGIBLES   | 0.00                     | 813,000.00               | 784,687.50               | 756,087.50               | 756,087.50               | 56,912.50             | 56,912.50             |
| <b>128 SECRETARÍA DE ECONOMÍA</b>   | <b>155,020,680.75</b>    | <b>175,599,578.86</b>    | <b>175,599,578.86</b>    | <b>175,599,578.86</b>    | <b>175,599,578.86</b>    | <b>0.00</b>           | <b>0.00</b>           |
| 1 SERVICIOS PERSONALES  | 130,140,180.15           | 137,488,355.50           | 137,488,355.50           | 137,488,355.50           | 137,488,355.50           | 0.00                  | 0.00                  |
| 2 MATERIALES Y SUMINISTROS  | 2,762,129.92             | 3,688,875.06             | 3,688,875.06             | 3,688,875.06             | 3,688,875.06             | 0.00                  | 0.00                  |
| 3 SERVICIOS GENERALES   | 10,109,392.98            | 18,022,929.93            | 18,022,929.93            | 18,022,929.93            | 18,022,929.93            | 0.00                  | 0.00                  |

**CUARTO INFORME TRIMESTRAL 2019**  
**DEL 1º DE ENERO AL 31 DE DICIEMBRE**  
**ESTADO ANALITICO DEL EJERCICIO DEL PRESUPUESTO DE EGRESOS**  
**RESUMEN POR GRAN FUENTE-U.R.-CAPITULO (AEA-ESTATAL)**



| Concepto  | Aprobado periodo         | Modificado periodo       | Comprometido periodo     | Devengado periodo        | Ejercido periodo         | Por Devengar          | Por ejercer           |
|---|--------------------------|--------------------------|--------------------------|--------------------------|--------------------------|-----------------------|-----------------------|
| <b>A ESTATAL</b>  | <b>14,395,632,196.67</b> | <b>16,957,542,744.58</b> | <b>16,180,326,939.47</b> | <b>16,068,126,703.86</b> | <b>16,066,545,005.06</b> | <b>889,416,040.72</b> | <b>890,997,739.52</b> |
| <b>128 SECRETARÍA DE ECONOMÍA</b>   | <b>155,020,680.75</b>    | <b>175,599,578.86</b>    | <b>175,599,578.86</b>    | <b>175,599,578.86</b>    | <b>175,599,578.86</b>    | <b>0.00</b>           | <b>0.00</b>           |
| 4 TRANSFERENCIAS, ASIGNACIONES, SUBSIDIOS Y OTRAS AYUDAS                      | 12,008,977.70            | 16,230,007.65            | 16,230,007.65            | 16,230,007.65            | 16,230,007.65            | 0.00                  | 0.00                  |
| 5 BIENES MUEBLES, INMUEBLES E INTANGIBLES                                     | 0.00                     | 169,410.72               | 169,410.72               | 169,410.72               | 169,410.72               | 0.00                  | 0.00                  |
| 6 INVERSIÓN PÚBLICA   | 0.00                     | 0.00                     | 0.00                     | 0.00                     | 0.00                     | 0.00                  | 0.00                  |
| <b>129 SECRETARÍA DE TURISMO</b>  | <b>82,119,203.49</b>     | <b>108,477,376.35</b>    | <b>108,477,376.35</b>    | <b>108,477,376.35</b>    | <b>108,477,376.35</b>    | <b>0.00</b>           | <b>0.00</b>           |
| 1 SERVICIOS PERSONALES  | 67,338,477.69            | 71,964,348.82            | 71,964,348.82            | 71,964,348.82            | 71,964,348.82            | 0.00                  | 0.00                  |
| 2 MATERIALES Y SUMINISTROS  | 1,775,044.26             | 2,251,910.14             | 2,251,910.14             | 2,251,910.14             | 2,251,910.14             | 0.00                  | 0.00                  |
| 3 SERVICIOS GENERALES   | 5,516,840.74             | 19,258,496.35            | 19,258,496.35            | 19,258,496.35            | 19,258,496.35            | 0.00                  | 0.00                  |
| 4 TRANSFERENCIAS, ASIGNACIONES, SUBSIDIOS Y OTRAS AYUDAS                      | 7,488,840.80             | 8,409,352.30             | 8,409,352.30             | 8,409,352.30             | 8,409,352.30             | 0.00                  | 0.00                  |
| 6 INVERSIÓN PÚBLICA   | 0.00                     | 6,593,268.74             | 6,593,268.74             | 6,593,268.74             | 6,593,268.74             | 0.00                  | 0.00                  |
| <b>130 SECRETARÍA DE LAS MUJERES DE OAXACA</b>                                | <b>16,845,547.87</b>     | <b>42,237,012.07</b>     | <b>42,237,012.07</b>     | <b>42,237,012.07</b>     | <b>42,237,012.07</b>     | <b>0.00</b>           | <b>0.00</b>           |
| 1 SERVICIOS PERSONALES  | 9,055,318.69             | 10,243,569.27            | 10,243,569.27            | 10,243,569.27            | 10,243,569.27            | 0.00                  | 0.00                  |
| 2 MATERIALES Y SUMINISTROS  | 722,453.48               | 1,404,668.70             | 1,404,668.70             | 1,404,668.70             | 1,404,668.70             | 0.00                  | 0.00                  |
| 3 SERVICIOS GENERALES   | 2,722,224.20             | 17,619,992.40            | 17,619,992.40            | 17,619,992.40            | 17,619,992.40            | 0.00                  | 0.00                  |
| 4 TRANSFERENCIAS, ASIGNACIONES, SUBSIDIOS Y OTRAS AYUDAS                      | 4,345,551.50             | 5,044,809.35             | 5,044,809.35             | 5,044,809.35             | 5,044,809.35             | 0.00                  | 0.00                  |
| 5 BIENES MUEBLES, INMUEBLES E INTANGIBLES                                     | 0.00                     | 2,763,972.35             | 2,763,972.35             | 2,763,972.35             | 2,763,972.35             | 0.00                  | 0.00                  |
| 6 INVERSIÓN PÚBLICA   | 0.00                     | 5,160,000.00             | 5,160,000.00             | 5,160,000.00             | 5,160,000.00             | 0.00                  | 0.00                  |
| <b>131 SECRETARÍA DEL MEDIO AMBIENTE, ENERGÍAS Y DESARROLLO SUSTENTABLE</b>   | <b>32,726,885.95</b>     | <b>87,185,637.97</b>     | <b>87,184,850.01</b>     | <b>82,237,450.01</b>     | <b>82,237,450.01</b>     | <b>4,948,187.96</b>   | <b>4,948,187.96</b>   |
| 1 SERVICIOS PERSONALES  | 19,408,784.05            | 22,336,848.97            | 22,336,848.97            | 22,336,848.97            | 22,336,848.97            | 0.00                  | 0.00                  |
| 2 MATERIALES Y SUMINISTROS  | 1,231,087.84             | 1,656,979.29             | 1,656,191.33             | 1,656,191.33             | 1,656,191.33             | 787.96                | 787.96                |
| 3 SERVICIOS GENERALES   | 5,241,141.46             | 35,740,683.62            | 35,740,683.62            | 30,793,283.62            | 30,793,283.62            | 4,947,400.00          | 4,947,400.00          |
| 4 TRANSFERENCIAS, ASIGNACIONES, SUBSIDIOS Y OTRAS AYUDAS                      | 6,845,872.60             | 7,701,090.35             | 7,701,090.35             | 7,701,090.35             | 7,701,090.35             | 0.00                  | 0.00                  |
| 5 BIENES MUEBLES, INMUEBLES E INTANGIBLES                                     | 0.00                     | 99,636.37                | 99,636.37                | 99,636.37                | 99,636.37                | 0.00                  | 0.00                  |
| 6 INVERSIÓN PÚBLICA   | 0.00                     | 19,650,399.37            | 19,650,399.37            | 19,650,399.37            | 19,650,399.37            | 0.00                  | 0.00                  |
| <b>201 CONGRESO DEL ESTADO</b>  | <b>402,269,854.80</b>    | <b>603,899,693.39</b>    | <b>603,899,693.39</b>    | <b>603,899,693.39</b>    | <b>603,899,693.39</b>    | <b>0.00</b>           | <b>0.00</b>           |
| 4 TRANSFERENCIAS, ASIGNACIONES, SUBSIDIOS Y OTRAS AYUDAS                      | 402,269,854.80           | 578,225,963.89           | 578,225,963.89           | 578,225,963.89           | 578,225,963.89           | 0.00                  | 0.00                  |
| 5 BIENES MUEBLES, INMUEBLES E INTANGIBLES                                     | 0.00                     | 2,993,729.50             | 2,993,729.50             | 2,993,729.50             | 2,993,729.50             | 0.00                  | 0.00                  |
| 6 INVERSIÓN PÚBLICA   | 0.00                     | 22,680,000.00            | 22,680,000.00            | 22,680,000.00            | 22,680,000.00            | 0.00                  | 0.00                  |
| <b>202 ÓRGANO SUPERIOR DE FISCALIZACIÓN DEL ESTADO DE OAXACA</b>              | <b>97,706,118.00</b>     | <b>99,902,990.00</b>     | <b>99,890,532.49</b>     | <b>99,890,403.97</b>     | <b>99,890,403.97</b>     | <b>12,586.03</b>      | <b>12,586.03</b>      |
| 4 TRANSFERENCIAS, ASIGNACIONES, SUBSIDIOS Y OTRAS AYUDAS                      | 97,660,121.00            | 99,106,573.71            | 99,094,116.20            | 99,093,987.68            | 99,093,987.68            | 12,586.03             | 12,586.03             |
| 5 BIENES MUEBLES, INMUEBLES E INTANGIBLES                                     | 45,997.00                | 796,416.29               | 796,416.29               | 796,416.29               | 796,416.29               | 0.00                  | 0.00                  |
| <b>301 TRIBUNAL SUPERIOR DE JUSTICIA</b>                                      | <b>211,113,740.88</b>    | <b>202,915,010.34</b>    | <b>202,914,992.56</b>    | <b>202,914,316.54</b>    | <b>202,914,316.54</b>    | <b>693.80</b>         | <b>693.80</b>         |
| 4 TRANSFERENCIAS, ASIGNACIONES, SUBSIDIOS Y OTRAS AYUDAS                      | 211,113,740.88           | 202,677,752.87           | 202,677,735.09           | 202,677,059.07           | 202,677,059.07           | 693.80                | 693.80                |
| 5 BIENES MUEBLES, INMUEBLES E INTANGIBLES                                     | 0.00                     | 237,257.47               | 237,257.47               | 237,257.47               | 237,257.47               | 0.00                  | 0.00                  |
| <b>302 CONSEJO DE LA JUDICATURA</b>   | <b>704,157,111.72</b>    | <b>716,313,761.45</b>    | <b>716,307,128.55</b>    | <b>716,307,128.55</b>    | <b>716,307,128.55</b>    | <b>6,632.90</b>       | <b>6,632.90</b>       |
| 4 TRANSFERENCIAS, ASIGNACIONES, SUBSIDIOS Y OTRAS AYUDAS                      | 704,157,111.72           | 712,557,940.60           | 712,557,844.60           | 712,557,844.60           | 712,557,844.60           | 96.00                 | 96.00                 |
| 5 BIENES MUEBLES, INMUEBLES E INTANGIBLES                                     | 0.00                     | 3,747,080.85             | 3,747,080.53             | 3,747,080.53             | 3,747,080.53             | 0.32                  | 0.32                  |
| 9 DEUDA PÚBLICA   | 0.00                     | 8,740.00                 | 2,203.42                 | 2,203.42                 | 2,203.42                 | 6,536.58              | 6,536.58              |
| <b>401 DEFENSORÍA DE LOS DERECHOS HUMANOS DEL PUEBLO DE OAXACA</b>            | <b>40,604,284.00</b>     | <b>39,939,696.42</b>     | <b>39,939,696.42</b>     | <b>39,933,829.14</b>     | <b>39,933,829.14</b>     | <b>5,867.28</b>       | <b>5,867.28</b>       |
| 4 TRANSFERENCIAS, ASIGNACIONES, SUBSIDIOS Y OTRAS AYUDAS                      | 40,573,655.31            | 39,909,067.73            | 39,909,067.73            | 39,903,200.45            | 39,903,200.45            | 5,867.28              | 5,867.28              |
| 5 BIENES MUEBLES, INMUEBLES E INTANGIBLES                                     | 30,628.69                | 30,628.69                | 30,628.69                | 30,628.69                | 30,628.69                | 0.00                  | 0.00                  |
| <b>402 INSTITUTO ESTATAL ELECTORAL Y DE PARTICIPACIÓN CIUDADANA DE OAXACA</b> | <b>212,044,774.31</b>    | <b>244,324,685.91</b>    | <b>244,324,685.91</b>    | <b>244,324,685.91</b>    | <b>244,324,685.91</b>    | <b>0.00</b>           | <b>0.00</b>           |
| 4 TRANSFERENCIAS, ASIGNACIONES, SUBSIDIOS Y OTRAS AYUDAS                      | 212,044,774.31           | 244,312,299.43           | 244,312,299.43           | 244,312,299.43           | 244,312,299.43           | 0.00                  | 0.00                  |

**CUARTO INFORME TRIMESTRAL 2019**  
**DEL 1º DE ENERO AL 31 DE DICIEMBRE**  
**ESTADO ANALITICO DEL EJERCICIO DEL PRESUPUESTO DE EGRESOS**  
**RESUMEN POR GRAN FUENTE-U.R.-CAPITULO (AEA-ESTATAL)**



| Concepto   | Aprobado periodo         | Modificado periodo       | Comprometido periodo     | Devengado periodo        | Ejercido periodo         | Por Devengar          | Por ejercer           |
|--|--------------------------|--------------------------|--------------------------|--------------------------|--------------------------|-----------------------|-----------------------|
| <b>A ESTATAL</b>   | <b>14,395,632,196.67</b> | <b>16,957,542,744.58</b> | <b>16,180,326,939.47</b> | <b>16,068,126,703.86</b> | <b>16,066,545,005.06</b> | <b>889,416,040.72</b> | <b>890,997,739.52</b> |
| <b>402 INSTITUTO ESTATAL ELECTORAL Y DE PARTICIPACIÓN CIUDADANA DE OAXACA</b>            | <b>212,044,774.31</b>    | <b>244,324,685.91</b>    | <b>244,324,685.91</b>    | <b>244,324,685.91</b>    | <b>244,324,685.91</b>    | <b>0.00</b>           | <b>0.00</b>           |
| 5 BIENES MUEBLES, INMUEBLES E INTANGIBLES  | 0.00                     | 12,386.48                | 12,386.48                | 12,386.48                | 12,386.48                | 0.00                  | 0.00                  |
| <b>403 UNIVERSIDAD AUTÓNOMA "BENITO JUÁREZ" DE OAXACA</b>                                | <b>109,821,587.00</b>    | <b>150,498,554.73</b>    | <b>150,498,554.73</b>    | <b>150,498,554.73</b>    | <b>150,498,554.73</b>    | <b>0.00</b>           | <b>0.00</b>           |
| 4 TRANSFERENCIAS, ASIGNACIONES, SUBSIDIOS Y OTRAS AYUDAS                                 | 109,821,587.00           | 150,498,554.73           | 150,498,554.73           | 150,498,554.73           | 150,498,554.73           | 0.00                  | 0.00                  |
| 5 BIENES MUEBLES, INMUEBLES E INTANGIBLES  | 0.00                     | 0.00                     | 0.00                     | 0.00                     | 0.00                     | 0.00                  | 0.00                  |
| <b>404 COMISIÓN ESTATAL DE ARBITRAJE MÉDICO DE OAXACA</b>                                | <b>12,073,176.00</b>     | <b>12,071,371.90</b>     | <b>12,071,371.90</b>     | <b>12,071,371.90</b>     | <b>12,071,371.90</b>     | <b>0.00</b>           | <b>0.00</b>           |
| 4 TRANSFERENCIAS, ASIGNACIONES, SUBSIDIOS Y OTRAS AYUDAS                                 | 12,073,176.00            | 12,071,371.90            | 12,071,371.90            | 12,071,371.90            | 12,071,371.90            | 0.00                  | 0.00                  |
| <b>405 INSTITUTO DE ACCESO A LA INFORMACIÓN PÚBLICA Y PROTECCIÓN DE DATOS PERSONALES</b> | <b>28,212,990.00</b>     | <b>28,212,089.02</b>     | <b>28,212,089.02</b>     | <b>28,212,089.02</b>     | <b>28,212,089.02</b>     | <b>0.00</b>           | <b>0.00</b>           |
| 4 TRANSFERENCIAS, ASIGNACIONES, SUBSIDIOS Y OTRAS AYUDAS                                 | 28,212,990.00            | 27,516,279.07            | 27,516,279.07            | 27,516,279.07            | 27,516,279.07            | 0.00                  | 0.00                  |
| 5 BIENES MUEBLES, INMUEBLES E INTANGIBLES  | 0.00                     | 695,809.95               | 695,809.95               | 695,809.95               | 695,809.95               | 0.00                  | 0.00                  |
| <b>406 FISCALÍA GENERAL DEL ESTADO DE OAXACA</b>   | <b>655,021,243.30</b>    | <b>683,327,201.31</b>    | <b>683,264,593.38</b>    | <b>677,291,518.63</b>    | <b>677,291,518.63</b>    | <b>6,035,682.68</b>   | <b>6,035,682.68</b>   |
| 4 TRANSFERENCIAS, ASIGNACIONES, SUBSIDIOS Y OTRAS AYUDAS                                 | 655,021,243.30           | 673,337,060.49           | 673,337,060.49           | 673,337,060.49           | 673,337,060.49           | 0.00                  | 0.00                  |
| 5 BIENES MUEBLES, INMUEBLES E INTANGIBLES  | 0.00                     | 1,616,203.36             | 1,616,024.68             | 1,616,024.68             | 1,616,024.68             | 178.68                | 178.68                |
| 6 INVERSIÓN PÚBLICA  | 0.00                     | 8,373,937.46             | 8,311,508.21             | 2,338,433.46             | 2,338,433.46             | 6,035,504.00          | 6,035,504.00          |
| <b>407 TRIBUNAL ELECTORAL DEL ESTADO DE OAXACA</b>                                       | <b>38,469,076.00</b>     | <b>55,808,210.39</b>     | <b>55,808,210.39</b>     | <b>55,808,210.39</b>     | <b>55,808,210.39</b>     | <b>0.00</b>           | <b>0.00</b>           |
| 4 TRANSFERENCIAS, ASIGNACIONES, SUBSIDIOS Y OTRAS AYUDAS                                 | 38,469,076.00            | 55,790,786.43            | 55,790,786.43            | 55,790,786.43            | 55,790,786.43            | 0.00                  | 0.00                  |
| 5 BIENES MUEBLES, INMUEBLES E INTANGIBLES  | 0.00                     | 17,423.96                | 17,423.96                | 17,423.96                | 17,423.96                | 0.00                  | 0.00                  |
| <b>408 TRIBUNAL DE JUSTICIA ADMINISTRATIVA DEL ESTADO DE OAXACA</b>                      | <b>43,865,536.00</b>     | <b>48,424,931.29</b>     | <b>48,424,931.29</b>     | <b>48,424,930.99</b>     | <b>48,424,930.99</b>     | <b>0.30</b>           | <b>0.30</b>           |
| 4 TRANSFERENCIAS, ASIGNACIONES, SUBSIDIOS Y OTRAS AYUDAS                                 | 43,865,536.00            | 47,934,819.76            | 47,934,819.76            | 47,934,819.46            | 47,934,819.46            | 0.30                  | 0.30                  |
| 5 BIENES MUEBLES, INMUEBLES E INTANGIBLES  | 0.00                     | 490,111.53               | 490,111.53               | 490,111.53               | 490,111.53               | 0.00                  | 0.00                  |
| <b>501 CAMINOS Y AEROPISTAS DE OAXACA</b>  | <b>205,949,809.79</b>    | <b>211,538,010.72</b>    | <b>211,538,010.72</b>    | <b>211,538,010.72</b>    | <b>211,538,010.72</b>    | <b>0.00</b>           | <b>0.00</b>           |
| 4 TRANSFERENCIAS, ASIGNACIONES, SUBSIDIOS Y OTRAS AYUDAS                                 | 205,949,809.79           | 210,619,693.25           | 210,619,693.25           | 210,619,693.25           | 210,619,693.25           | 0.00                  | 0.00                  |
| 5 BIENES MUEBLES, INMUEBLES E INTANGIBLES  | 0.00                     | 0.00                     | 0.00                     | 0.00                     | 0.00                     | 0.00                  | 0.00                  |
| 6 INVERSIÓN PÚBLICA  | 0.00                     | 918,317.47               | 918,317.47               | 918,317.47               | 918,317.47               | 0.00                  | 0.00                  |
| <b>502 CASA DE LA CULTURA OAXAQUEÑA</b>  | <b>25,187,344.76</b>     | <b>29,139,046.71</b>     | <b>29,139,046.71</b>     | <b>29,139,046.71</b>     | <b>29,139,046.71</b>     | <b>0.00</b>           | <b>0.00</b>           |
| 4 TRANSFERENCIAS, ASIGNACIONES, SUBSIDIOS Y OTRAS AYUDAS                                 | 25,187,344.76            | 29,134,046.71            | 29,134,046.71            | 29,134,046.71            | 29,134,046.71            | 0.00                  | 0.00                  |
| 5 BIENES MUEBLES, INMUEBLES E INTANGIBLES  | 0.00                     | 5,000.00                 | 5,000.00                 | 5,000.00                 | 5,000.00                 | 0.00                  | 0.00                  |
| <b>504 CENTRO DE LAS ARTES DE SAN AGUSTÍN</b>  | <b>5,695,444.20</b>      | <b>5,914,662.76</b>      | <b>5,914,662.76</b>      | <b>5,914,662.76</b>      | <b>5,914,662.76</b>      | <b>0.00</b>           | <b>0.00</b>           |
| 4 TRANSFERENCIAS, ASIGNACIONES, SUBSIDIOS Y OTRAS AYUDAS                                 | 5,695,444.20             | 5,914,662.76             | 5,914,662.76             | 5,914,662.76             | 5,914,662.76             | 0.00                  | 0.00                  |
| <b>506 COLEGIO DE BACHILLERES DEL ESTADO DE OAXACA</b>                                   | <b>502,943,340.00</b>    | <b>491,792,888.83</b>    | <b>491,736,751.30</b>    | <b>491,736,751.30</b>    | <b>491,736,751.30</b>    | <b>56,137.53</b>      | <b>56,137.53</b>      |
| 4 TRANSFERENCIAS, ASIGNACIONES, SUBSIDIOS Y OTRAS AYUDAS                                 | 502,943,340.00           | 491,792,888.83           | 491,736,751.30           | 491,736,751.30           | 491,736,751.30           | 56,137.53             | 56,137.53             |
| <b>507 COLEGIO DE ESTUDIOS CIENTÍFICOS Y TECNOLÓGICOS DEL ESTADO DE OAXACA</b>           | <b>349,140,780.00</b>    | <b>335,351,064.30</b>    | <b>335,345,062.35</b>    | <b>335,345,062.35</b>    | <b>335,345,062.35</b>    | <b>6,001.95</b>       | <b>6,001.95</b>       |
| 4 TRANSFERENCIAS, ASIGNACIONES, SUBSIDIOS Y OTRAS AYUDAS                                 | 349,140,780.00           | 335,351,064.30           | 335,345,062.35           | 335,345,062.35           | 335,345,062.35           | 6,001.95              | 6,001.95              |
| <b>508 COLEGIO SUPERIOR PARA LA EDUCACIÓN INTEGRAL INTERCULTURAL DE OAXACA</b>           | <b>25,060,605.00</b>     | <b>39,313,709.46</b>     | <b>39,225,177.96</b>     | <b>39,225,177.96</b>     | <b>38,977,523.36</b>     | <b>88,531.50</b>      | <b>336,186.10</b>     |
| 4 TRANSFERENCIAS, ASIGNACIONES, SUBSIDIOS Y OTRAS AYUDAS                                 | 25,060,605.00            | 39,313,709.46            | 39,225,177.96            | 39,225,177.96            | 38,977,523.36            | 88,531.50             | 336,186.10            |
| <b>510 COMISIÓN ESTATAL DE CULTURA FÍSICA Y DEPORTE</b>                                  | <b>46,507,887.41</b>     | <b>87,109,119.37</b>     | <b>87,109,119.37</b>     | <b>87,066,170.65</b>     | <b>87,017,993.25</b>     | <b>42,948.72</b>      | <b>91,126.12</b>      |
| 4 TRANSFERENCIAS, ASIGNACIONES, SUBSIDIOS Y OTRAS AYUDAS                                 | 46,507,887.41            | 87,109,119.37            | 87,109,119.37            | 87,066,170.65            | 87,017,993.25            | 42,948.72             | 91,126.12             |

**CUARTO INFORME TRIMESTRAL 2019**  
**DEL 1º DE ENERO AL 31 DE DICIEMBRE**  
**ESTADO ANALITICO DEL EJERCICIO DEL PRESUPUESTO DE EGRESOS**  
**RESUMEN POR GRAN FUENTE-U.R.-CAPITULO (AEA-ESTATAL)**



| Concepto   | Aprobado periodo         | Modificado periodo       | Comprometido periodo     | Devengado periodo        | Ejercido periodo         | Por Devengar          | Por ejercer           |
|--|--------------------------|--------------------------|--------------------------|--------------------------|--------------------------|-----------------------|-----------------------|
| <b>A ESTATAL</b>   | <b>14,395,632,196.67</b> | <b>16,957,542,744.58</b> | <b>16,180,326,939.47</b> | <b>16,068,126,703.86</b> | <b>16,066,545,005.06</b> | <b>889,416,040.72</b> | <b>890,997,739.52</b> |
| <b>510 COMISIÓN ESTATAL DE CULTURA FÍSICA Y DEPORTE</b>  | <b>46,507,887.41</b>     | <b>87,109,119.37</b>     | <b>87,109,119.37</b>     | <b>87,066,170.65</b>     | <b>87,017,993.25</b>     | <b>42,948.72</b>      | <b>91,126.12</b>      |
| 5 BIENES MUEBLES, INMUEBLES E INTANGIBLES  | 0.00                     | 0.00                     | 0.00                     | 0.00                     | 0.00                     | 0.00                  | 0.00                  |
| 6 INVERSIÓN PÚBLICA  | 15,000,000.00            | 55,405,677.43            | 55,405,677.43            | 55,385,001.18            | 55,350,001.18            | 20,676.25             | 55,676.25             |
| <b>511 COMISIÓN ESTATAL DE VIVIENDA</b>  | <b>82,256,626.61</b>     | <b>95,286,673.62</b>     | <b>95,285,345.93</b>     | <b>92,802,673.56</b>     | <b>92,802,673.56</b>     | <b>2,484,000.06</b>   | <b>2,484,000.06</b>   |
| 4 TRANSFERENCIAS, ASIGNACIONES, SUBSIDIOS Y OTRAS AYUDAS   | 82,256,626.61            | 80,645,972.43            | 80,645,972.43            | 80,645,972.43            | 80,645,972.43            | 0.00                  | 0.00                  |
| 6 INVERSIÓN PÚBLICA  | 0.00                     | 14,640,701.19            | 14,639,373.50            | 12,156,701.13            | 12,156,701.13            | 2,484,000.06          | 2,484,000.06          |
| <b>512 COMISIÓN ESTATAL DEL AGUA</b>   | <b>213,203,213.34</b>    | <b>243,535,099.42</b>    | <b>243,259,903.44</b>    | <b>238,036,785.18</b>    | <b>238,036,785.18</b>    | <b>5,498,314.24</b>   | <b>5,498,314.24</b>   |
| 4 TRANSFERENCIAS, ASIGNACIONES, SUBSIDIOS Y OTRAS AYUDAS   | 213,203,213.34           | 233,911,315.83           | 233,849,862.83           | 233,845,487.03           | 233,845,487.03           | 65,828.80             | 65,828.80             |
| 5 BIENES MUEBLES, INMUEBLES E INTANGIBLES  | 0.00                     | 2,439,032.24             | 2,439,032.24             | 2,439,032.24             | 2,439,032.24             | 0.00                  | 0.00                  |
| 6 INVERSIÓN PÚBLICA  | 0.00                     | 7,184,751.35             | 6,971,008.37             | 1,752,265.91             | 1,752,265.91             | 5,432,485.44          | 5,432,485.44          |
| <b>513 COMISIÓN ESTATAL FORESTAL</b>   | <b>5,676,913.75</b>      | <b>14,750,703.98</b>     | <b>14,750,653.07</b>     | <b>14,676,881.02</b>     | <b>14,676,881.02</b>     | <b>73,822.96</b>      | <b>73,822.96</b>      |
| 4 TRANSFERENCIAS, ASIGNACIONES, SUBSIDIOS Y OTRAS AYUDAS   | 5,676,913.75             | 9,288,445.10             | 9,288,414.19             | 9,214,642.14             | 9,214,642.14             | 73,802.96             | 73,802.96             |
| 5 BIENES MUEBLES, INMUEBLES E INTANGIBLES  | 0.00                     | 3,026,659.86             | 3,026,659.86             | 3,026,659.86             | 3,026,659.86             | 0.00                  | 0.00                  |
| 6 INVERSIÓN PÚBLICA  | 0.00                     | 2,435,599.02             | 2,435,579.02             | 2,435,579.02             | 2,435,579.02             | 20.00                 | 20.00                 |
| <b>514 COMISIÓN ESTATAL PARA LA PLANEACIÓN DE LA EDUCACIÓN SUPERIOR</b>                            | <b>1,773,600.06</b>      | <b>1,466,106.81</b>      | <b>1,466,106.81</b>      | <b>1,466,106.81</b>      | <b>1,466,106.81</b>      | <b>0.00</b>           | <b>0.00</b>           |
| 4 TRANSFERENCIAS, ASIGNACIONES, SUBSIDIOS Y OTRAS AYUDAS   | 1,773,600.06             | 1,466,106.81             | 1,466,106.81             | 1,466,106.81             | 1,466,106.81             | 0.00                  | 0.00                  |
| <b>515 COMISIÓN ESTATAL PARA LA PLANEACIÓN Y LA PROGRAMACIÓN DE LA EDUCACIÓN MEDIA SUPERIOR</b>    | <b>1,115,518.29</b>      | <b>1,118,771.62</b>      | <b>1,118,771.62</b>      | <b>1,118,771.62</b>      | <b>1,118,771.62</b>      | <b>0.00</b>           | <b>0.00</b>           |
| 4 TRANSFERENCIAS, ASIGNACIONES, SUBSIDIOS Y OTRAS AYUDAS   | 1,115,518.29             | 1,118,771.62             | 1,118,771.62             | 1,118,771.62             | 1,118,771.62             | 0.00                  | 0.00                  |
| <b>516 COMISIÓN PARA LA REGULARIZACIÓN DE LA TENENCIA DE LA TIERRA URBANA DEL ESTADO DE OAXACA</b> | <b>4,381,132.11</b>      | <b>4,207,280.03</b>      | <b>4,207,280.03</b>      | <b>4,202,922.03</b>      | <b>4,202,922.03</b>      | <b>4,358.00</b>       | <b>4,358.00</b>       |
| 4 TRANSFERENCIAS, ASIGNACIONES, SUBSIDIOS Y OTRAS AYUDAS   | 4,381,132.11             | 4,207,280.03             | 4,207,280.03             | 4,202,922.03             | 4,202,922.03             | 4,358.00              | 4,358.00              |
| <b>517 CONSEJO ESTATAL DE PREVENCIÓN Y CONTROL DEL SIDA</b>  | <b>9,554,081.99</b>      | <b>9,648,612.82</b>      | <b>9,648,612.82</b>      | <b>9,648,612.82</b>      | <b>9,648,612.82</b>      | <b>0.00</b>           | <b>0.00</b>           |
| 4 TRANSFERENCIAS, ASIGNACIONES, SUBSIDIOS Y OTRAS AYUDAS   | 9,554,081.99             | 9,621,956.02             | 9,621,956.02             | 9,621,956.02             | 9,621,956.02             | 0.00                  | 0.00                  |
| 5 BIENES MUEBLES, INMUEBLES E INTANGIBLES  | 0.00                     | 26,656.80                | 26,656.80                | 26,656.80                | 26,656.80                | 0.00                  | 0.00                  |
| <b>519 CONSEJO OAXAQUEÑO DE CIENCIA, TECNOLOGÍA E INNOVACIÓN.</b>                                  | <b>4,000,203.98</b>      | <b>3,813,126.63</b>      | <b>3,813,126.63</b>      | <b>3,813,126.63</b>      | <b>3,813,126.63</b>      | <b>0.00</b>           | <b>0.00</b>           |
| 4 TRANSFERENCIAS, ASIGNACIONES, SUBSIDIOS Y OTRAS AYUDAS   | 4,000,203.98             | 3,813,126.63             | 3,813,126.63             | 3,813,126.63             | 3,813,126.63             | 0.00                  | 0.00                  |
| <b>520 COORDINACIÓN ESTATAL DE PROTECCIÓN CIVIL DE OAXACA</b>                                      | <b>16,228,141.94</b>     | <b>16,116,263.56</b>     | <b>16,116,263.56</b>     | <b>16,116,263.55</b>     | <b>16,116,263.55</b>     | <b>0.01</b>           | <b>0.01</b>           |
| 4 TRANSFERENCIAS, ASIGNACIONES, SUBSIDIOS Y OTRAS AYUDAS   | 16,228,141.94            | 16,116,263.56            | 16,116,263.56            | 16,116,263.55            | 16,116,263.55            | 0.01                  | 0.01                  |
| 5 BIENES MUEBLES, INMUEBLES E INTANGIBLES  | 0.00                     | 0.00                     | 0.00                     | 0.00                     | 0.00                     | 0.00                  | 0.00                  |
| <b>521 CORPORACIÓN OAXAQUEÑA DE RADIO Y TELEVISIÓN</b>   | <b>54,280,630.62</b>     | <b>61,810,801.70</b>     | <b>61,810,801.70</b>     | <b>61,810,801.70</b>     | <b>61,810,801.70</b>     | <b>0.00</b>           | <b>0.00</b>           |
| 4 TRANSFERENCIAS, ASIGNACIONES, SUBSIDIOS Y OTRAS AYUDAS   | 53,225,630.62            | 60,758,109.28            | 60,758,109.28            | 60,758,109.28            | 60,758,109.28            | 0.00                  | 0.00                  |
| 5 BIENES MUEBLES, INMUEBLES E INTANGIBLES  | 1,055,000.00             | 1,052,692.42             | 1,052,692.42             | 1,052,692.42             | 1,052,692.42             | 0.00                  | 0.00                  |
| <b>522 DIRECCIÓN GENERAL DE POBLACIÓN DE OAXACA</b>  | <b>4,165,029.87</b>      | <b>4,258,484.83</b>      | <b>4,258,484.83</b>      | <b>4,258,484.83</b>      | <b>4,258,484.83</b>      | <b>0.00</b>           | <b>0.00</b>           |
| 4 TRANSFERENCIAS, ASIGNACIONES, SUBSIDIOS Y OTRAS AYUDAS   | 4,165,029.87             | 4,258,484.83             | 4,258,484.83             | 4,258,484.83             | 4,258,484.83             | 0.00                  | 0.00                  |
| <b>523 HOSPITAL DE LA NIÑEZ OAXAQUEÑA</b>  | <b>30,570,841.95</b>     | <b>42,024,389.07</b>     | <b>42,024,389.07</b>     | <b>42,024,389.07</b>     | <b>42,016,973.07</b>     | <b>0.00</b>           | <b>7,416.00</b>       |
| 4 TRANSFERENCIAS, ASIGNACIONES, SUBSIDIOS Y OTRAS AYUDAS   | 30,570,841.95            | 42,024,389.07            | 42,024,389.07            | 42,024,389.07            | 42,016,973.07            | 0.00                  | 7,416.00              |
| 6 INVERSIÓN PÚBLICA  | 0.00                     | 0.00                     | 0.00                     | 0.00                     | 0.00                     | 0.00                  | 0.00                  |



**CUARTO INFORME TRIMESTRAL 2019**  
**DEL 1º DE ENERO AL 31 DE DICIEMBRE**  
**ESTADO ANALITICO DEL EJERCICIO DEL PRESUPUESTO DE EGRESOS**  
**RESUMEN POR GRAN FUENTE-U.R.-CAPITULO (AEA-ESTATAL)**



| Concepto  | Aprobado periodo         | Modificado periodo       | Comprometido periodo     | Devengado periodo        | Ejercido periodo         | Por Devengar          | Por ejercer           |
|---|--------------------------|--------------------------|--------------------------|--------------------------|--------------------------|-----------------------|-----------------------|
| <b>A ESTATAL</b>  | <b>14,395,632,196.67</b> | <b>16,957,542,744.58</b> | <b>16,180,326,939.47</b> | <b>16,068,126,703.86</b> | <b>16,066,545,005.06</b> | <b>889,416,040.72</b> | <b>890,997,739.52</b> |
| <b>524 INSTITUTO DE CAPACITACIÓN Y PRODUCTIVIDAD PARA EL TRABAJO DEL ESTADO DE OAXACA</b> | <b>28,885,048.00</b>     | <b>32,690,942.23</b>     | <b>32,488,799.26</b>     | <b>32,488,797.26</b>     | <b>32,488,797.26</b>     | <b>202,144.97</b>     | <b>202,144.97</b>     |
| 4 TRANSFERENCIAS, ASIGNACIONES, SUBSIDIOS Y OTRAS AYUDAS                                  | 24,054,303.00            | 27,035,494.82            | 26,836,016.32            | 26,836,014.32            | 26,836,014.32            | 199,480.50            | 199,480.50            |
| 5 BIENES MUEBLES, INMUEBLES E INTANGIBLES   | 0.00                     | 508,779.94               | 508,779.94               | 508,779.94               | 508,779.94               | 0.00                  | 0.00                  |
| 6 INVERSIÓN PÚBLICA   | 4,830,745.00             | 5,146,667.47             | 5,144,003.00             | 5,144,003.00             | 5,144,003.00             | 2,664.47              | 2,664.47              |
| <b>525 INSTITUTO DE ESTUDIOS DE BACHILLERATO DEL ESTADO DE OAXACA</b>                     | <b>329,806,844.22</b>    | <b>347,605,195.04</b>    | <b>347,605,189.04</b>    | <b>347,605,189.04</b>    | <b>347,605,189.04</b>    | <b>6.00</b>           | <b>6.00</b>           |
| 4 TRANSFERENCIAS, ASIGNACIONES, SUBSIDIOS Y OTRAS AYUDAS                                  | 329,806,844.22           | 347,405,776.00           | 347,405,770.00           | 347,405,770.00           | 347,405,770.00           | 6.00                  | 6.00                  |
| 5 BIENES MUEBLES, INMUEBLES E INTANGIBLES   | 0.00                     | 0.00                     | 0.00                     | 0.00                     | 0.00                     | 0.00                  | 0.00                  |
| 9 DEUDA PÚBLICA   | 0.00                     | 199,419.04               | 199,419.04               | 199,419.04               | 199,419.04               | 0.00                  | 0.00                  |
| <b>526 INSTITUTO DE LA JUVENTUD DEL ESTADO DE OAXACA</b>                                  | <b>20,220,262.78</b>     | <b>25,807,787.31</b>     | <b>25,807,787.31</b>     | <b>25,807,774.27</b>     | <b>25,807,774.27</b>     | <b>13.04</b>          | <b>13.04</b>          |
| 4 TRANSFERENCIAS, ASIGNACIONES, SUBSIDIOS Y OTRAS AYUDAS                                  | 20,220,262.78            | 25,807,787.31            | 25,807,787.31            | 25,807,774.27            | 25,807,774.27            | 13.04                 | 13.04                 |
| <b>528 INSTITUTO DEL PATRIMONIO CULTURAL DEL ESTADO DE OAXACA</b>                         | <b>6,514,004.21</b>      | <b>7,289,608.15</b>      | <b>7,289,608.15</b>      | <b>7,289,608.15</b>      | <b>7,289,608.15</b>      | <b>0.00</b>           | <b>0.00</b>           |
| 4 TRANSFERENCIAS, ASIGNACIONES, SUBSIDIOS Y OTRAS AYUDAS                                  | 6,514,004.21             | 7,289,608.15             | 7,289,608.15             | 7,289,608.15             | 7,289,608.15             | 0.00                  | 0.00                  |
| <b>531 INSTITUTO ESTATAL DE EDUCACIÓN PÚBLICA DE OAXACA</b>                               | <b>120,000,000.00</b>    | <b>210,371,240.88</b>    | <b>210,371,240.87</b>    | <b>210,371,240.87</b>    | <b>210,371,240.87</b>    | <b>0.01</b>           | <b>0.01</b>           |
| 4 TRANSFERENCIAS, ASIGNACIONES, SUBSIDIOS Y OTRAS AYUDAS                                  | 70,000,000.00            | 205,371,240.88           | 205,371,240.88           | 205,371,240.88           | 205,371,240.88           | 0.00                  | 0.00                  |
| 5 BIENES MUEBLES, INMUEBLES E INTANGIBLES   | 50,000,000.00            | 5,000,000.00             | 4,999,999.99             | 4,999,999.99             | 4,999,999.99             | 0.01                  | 0.01                  |
| <b>532 INSTITUTO OAXAQUEÑO CONSTRUCTOR DE INFRAESTRUCTURA FÍSICA EDUCATIVA</b>            | <b>28,807,194.60</b>     | <b>48,211,540.76</b>     | <b>48,211,540.76</b>     | <b>48,211,415.80</b>     | <b>48,211,415.80</b>     | <b>124.96</b>         | <b>124.96</b>         |
| 4 TRANSFERENCIAS, ASIGNACIONES, SUBSIDIOS Y OTRAS AYUDAS                                  | 28,807,194.60            | 48,211,540.76            | 48,211,540.76            | 48,211,415.80            | 48,211,415.80            | 124.96                | 124.96                |
| 5 BIENES MUEBLES, INMUEBLES E INTANGIBLES   | 0.00                     | 0.00                     | 0.00                     | 0.00                     | 0.00                     | 0.00                  | 0.00                  |
| <b>533 INSTITUTO OAXAQUEÑO DE ATENCIÓN AL MIGRANTE</b>                                    | <b>16,294,779.35</b>     | <b>26,120,325.60</b>     | <b>26,120,325.60</b>     | <b>26,120,314.41</b>     | <b>26,120,314.41</b>     | <b>11.19</b>          | <b>11.19</b>          |
| 4 TRANSFERENCIAS, ASIGNACIONES, SUBSIDIOS Y OTRAS AYUDAS                                  | 16,294,779.35            | 26,049,766.61            | 26,049,766.61            | 26,049,755.42            | 26,049,755.42            | 11.19                 | 11.19                 |
| 5 BIENES MUEBLES, INMUEBLES E INTANGIBLES   | 0.00                     | 70,558.99                | 70,558.99                | 70,558.99                | 70,558.99                | 0.00                  | 0.00                  |
| <b>534 INSTITUTO OAXAQUEÑO DE LAS ARTESANÍAS</b>  | <b>10,155,824.69</b>     | <b>11,407,165.29</b>     | <b>11,407,165.29</b>     | <b>11,407,165.29</b>     | <b>11,407,165.29</b>     | <b>0.00</b>           | <b>0.00</b>           |
| 4 TRANSFERENCIAS, ASIGNACIONES, SUBSIDIOS Y OTRAS AYUDAS                                  | 9,155,824.69             | 9,865,494.48             | 9,865,494.48             | 9,865,494.48             | 9,865,494.48             | 0.00                  | 0.00                  |
| 6 INVERSIÓN PÚBLICA   | 1,000,000.00             | 1,541,670.81             | 1,541,670.81             | 1,541,670.81             | 1,541,670.81             | 0.00                  | 0.00                  |
| <b>535 INSTITUTO TECNOLÓGICO SUPERIOR DE SAN MIGUEL EL GRANDE</b>                         | <b>13,356,788.00</b>     | <b>14,220,479.00</b>     | <b>14,014,209.51</b>     | <b>14,014,209.51</b>     | <b>14,008,584.51</b>     | <b>206,269.49</b>     | <b>211,894.49</b>     |
| 4 TRANSFERENCIAS, ASIGNACIONES, SUBSIDIOS Y OTRAS AYUDAS                                  | 13,332,788.00            | 14,196,479.00            | 13,990,209.51            | 13,990,209.51            | 13,984,584.51            | 206,269.49            | 211,894.49            |
| 5 BIENES MUEBLES, INMUEBLES E INTANGIBLES   | 24,000.00                | 24,000.00                | 24,000.00                | 24,000.00                | 24,000.00                | 0.00                  | 0.00                  |
| <b>536 INSTITUTO TECNOLÓGICO SUPERIOR DE TEPOSCOLULA</b>                                  | <b>13,689,431.89</b>     | <b>14,939,318.00</b>     | <b>14,911,954.77</b>     | <b>14,911,954.77</b>     | <b>14,817,757.77</b>     | <b>27,363.23</b>      | <b>121,560.23</b>     |
| 4 TRANSFERENCIAS, ASIGNACIONES, SUBSIDIOS Y OTRAS AYUDAS                                  | 13,689,431.89            | 14,939,318.00            | 14,911,954.77            | 14,911,954.77            | 14,817,757.77            | 27,363.23             | 121,560.23            |
| <b>538 NOVAUNIVERSITAS</b>  | <b>29,336,393.00</b>     | <b>27,474,994.27</b>     | <b>27,433,358.10</b>     | <b>27,433,358.10</b>     | <b>27,433,358.10</b>     | <b>41,636.17</b>      | <b>41,636.17</b>      |
| 4 TRANSFERENCIAS, ASIGNACIONES, SUBSIDIOS Y OTRAS AYUDAS                                  | 29,336,393.00            | 27,385,084.27            | 27,343,448.10            | 27,343,448.10            | 27,343,448.10            | 41,636.17             | 41,636.17             |
| 5 BIENES MUEBLES, INMUEBLES E INTANGIBLES   | 0.00                     | 89,910.00                | 89,910.00                | 89,910.00                | 89,910.00                | 0.00                  | 0.00                  |
| <b>539 SERVICIOS DE AGUA POTABLE Y ALCANTARILLADO DE OAXACA</b>                           | <b>168,665,217.25</b>    | <b>197,812,750.78</b>    | <b>197,812,750.78</b>    | <b>197,812,750.78</b>    | <b>197,812,750.78</b>    | <b>0.00</b>           | <b>0.00</b>           |
| 4 TRANSFERENCIAS, ASIGNACIONES, SUBSIDIOS Y OTRAS AYUDAS                                  | 168,665,217.25           | 196,432,750.78           | 196,432,750.78           | 196,432,750.78           | 196,432,750.78           | 0.00                  | 0.00                  |
| 6 INVERSIÓN PÚBLICA   | 0.00                     | 1,380,000.00             | 1,380,000.00             | 1,380,000.00             | 1,380,000.00             | 0.00                  | 0.00                  |
| <b>540 SERVICIOS DE SALUD DEL ESTADO DE OAXACA</b>  | <b>0.00</b>              | <b>8,805,689.54</b>      | <b>8,805,689.54</b>      | <b>8,805,689.54</b>      | <b>8,805,689.54</b>      | <b>0.00</b>           | <b>0.00</b>           |



**CUARTO INFORME TRIMESTRAL 2019**  
**DEL 1º DE ENERO AL 31 DE DICIEMBRE**  
**ESTADO ANALITICO DEL EJERCICIO DEL PRESUPUESTO DE EGRESOS**  
**RESUMEN POR GRAN FUENTE-U.R.-CAPITULO (AEA-ESTATAL)**



| Concepto  | Aprobado periodo         | Modificado periodo       | Comprometido periodo     | Devengado periodo        | Ejercido periodo         | Por Devengar          | Por ejercer           |
|---|--------------------------|--------------------------|--------------------------|--------------------------|--------------------------|-----------------------|-----------------------|
| <b>A ESTATAL</b>  | <b>14,395,632,196.67</b> | <b>16,957,542,744.58</b> | <b>16,180,326,939.47</b> | <b>16,068,126,703.86</b> | <b>16,066,545,005.06</b> | <b>889,416,040.72</b> | <b>890,997,739.52</b> |
| <b>540 SERVICIOS DE SALUD DEL ESTADO DE OAXACA</b>                                | <b>0.00</b>              | <b>8,805,689.54</b>      | <b>8,805,689.54</b>      | <b>8,805,689.54</b>      | <b>8,805,689.54</b>      | <b>0.00</b>           | <b>0.00</b>           |
| 4 TRANSFERENCIAS, ASIGNACIONES, SUBSIDIOS Y OTRAS AYUDAS                          | 0.00                     | 805,689.54               | 805,689.54               | 805,689.54               | 805,689.54               | 0.00                  | 0.00                  |
| 6 INVERSIÓN PÚBLICA   | 0.00                     | 8,000,000.00             | 8,000,000.00             | 8,000,000.00             | 8,000,000.00             | 0.00                  | 0.00                  |
| <b>541 SISTEMA PARA EL DESARROLLO INTEGRAL DE LA FAMILIA DEL ESTADO DE OAXACA</b> | <b>280,142,360.65</b>    | <b>543,494,546.49</b>    | <b>542,968,325.22</b>    | <b>542,967,088.17</b>    | <b>542,844,692.02</b>    | <b>527,458.32</b>     | <b>649,854.47</b>     |
| 4 TRANSFERENCIAS, ASIGNACIONES, SUBSIDIOS Y OTRAS AYUDAS                          | 280,142,360.65           | 542,636,095.33           | 542,109,874.06           | 542,108,637.01           | 541,986,240.86           | 527,458.32            | 649,854.47            |
| 5 BIENES MUEBLES, INMUEBLES E INTANGIBLES   | 0.00                     | 518,647.57               | 518,647.57               | 518,647.57               | 518,647.57               | 0.00                  | 0.00                  |
| 9 DEUDA PÚBLICA   | 0.00                     | 339,803.59               | 339,803.59               | 339,803.59               | 339,803.59               | 0.00                  | 0.00                  |
| <b>542 UNIVERSIDAD DE CHALCATONGO</b>   | <b>15,875,580.00</b>     | <b>15,360,841.16</b>     | <b>15,360,839.66</b>     | <b>15,360,839.66</b>     | <b>15,360,839.66</b>     | <b>1.50</b>           | <b>1.50</b>           |
| 4 TRANSFERENCIAS, ASIGNACIONES, SUBSIDIOS Y OTRAS AYUDAS                          | 15,875,580.00            | 15,298,253.48            | 15,298,251.98            | 15,298,251.98            | 15,298,251.98            | 1.50                  | 1.50                  |
| 5 BIENES MUEBLES, INMUEBLES E INTANGIBLES   | 0.00                     | 62,587.68                | 62,587.68                | 62,587.68                | 62,587.68                | 0.00                  | 0.00                  |
| <b>543 UNIVERSIDAD DE LA CAÑADA</b>   | <b>15,668,019.00</b>     | <b>17,112,851.89</b>     | <b>17,112,851.89</b>     | <b>17,112,851.89</b>     | <b>17,112,851.89</b>     | <b>0.00</b>           | <b>0.00</b>           |
| 4 TRANSFERENCIAS, ASIGNACIONES, SUBSIDIOS Y OTRAS AYUDAS                          | 15,668,019.00            | 17,112,851.89            | 17,112,851.89            | 17,112,851.89            | 17,112,851.89            | 0.00                  | 0.00                  |
| <b>544 UNIVERSIDAD DE LA COSTA</b>  | <b>14,336,534.00</b>     | <b>14,322,042.41</b>     | <b>14,321,978.77</b>     | <b>14,321,978.77</b>     | <b>14,321,978.77</b>     | <b>63.64</b>          | <b>63.64</b>          |
| 4 TRANSFERENCIAS, ASIGNACIONES, SUBSIDIOS Y OTRAS AYUDAS                          | 14,336,534.00            | 14,322,042.41            | 14,321,978.77            | 14,321,978.77            | 14,321,978.77            | 63.64                 | 63.64                 |
| <b>545 UNIVERSIDAD DE LA SIERRA JUÁREZ</b>  | <b>20,165,513.00</b>     | <b>21,972,535.51</b>     | <b>21,972,535.51</b>     | <b>21,972,535.51</b>     | <b>21,972,535.51</b>     | <b>0.00</b>           | <b>0.00</b>           |
| 4 TRANSFERENCIAS, ASIGNACIONES, SUBSIDIOS Y OTRAS AYUDAS                          | 20,165,513.00            | 21,972,535.51            | 21,972,535.51            | 21,972,535.51            | 21,972,535.51            | 0.00                  | 0.00                  |
| <b>546 UNIVERSIDAD DE LA SIERRA SUR</b>   | <b>59,649,150.00</b>     | <b>69,511,364.71</b>     | <b>69,511,364.71</b>     | <b>69,511,364.71</b>     | <b>69,511,364.71</b>     | <b>0.00</b>           | <b>0.00</b>           |
| 4 TRANSFERENCIAS, ASIGNACIONES, SUBSIDIOS Y OTRAS AYUDAS                          | 59,649,150.00            | 69,511,364.71            | 69,511,364.71            | 69,511,364.71            | 69,511,364.71            | 0.00                  | 0.00                  |
| <b>547 UNIVERSIDAD DEL ISTMO</b>  | <b>59,603,298.00</b>     | <b>59,603,298.00</b>     | <b>59,603,298.00</b>     | <b>59,603,298.00</b>     | <b>59,603,298.00</b>     | <b>0.00</b>           | <b>0.00</b>           |
| 4 TRANSFERENCIAS, ASIGNACIONES, SUBSIDIOS Y OTRAS AYUDAS                          | 59,603,298.00            | 59,603,298.00            | 59,603,298.00            | 59,603,298.00            | 59,603,298.00            | 0.00                  | 0.00                  |
| <b>548 UNIVERSIDAD DEL MAR</b>  | <b>98,981,846.00</b>     | <b>98,981,846.00</b>     | <b>98,981,846.00</b>     | <b>98,981,846.00</b>     | <b>98,981,846.00</b>     | <b>0.00</b>           | <b>0.00</b>           |
| 4 TRANSFERENCIAS, ASIGNACIONES, SUBSIDIOS Y OTRAS AYUDAS                          | 98,981,846.00            | 98,981,846.00            | 98,981,846.00            | 98,981,846.00            | 98,981,846.00            | 0.00                  | 0.00                  |
| <b>549 UNIVERSIDAD DEL PAPALOAPAN</b>   | <b>76,984,565.00</b>     | <b>79,391,628.07</b>     | <b>79,391,628.07</b>     | <b>79,391,628.07</b>     | <b>79,391,628.07</b>     | <b>0.00</b>           | <b>0.00</b>           |
| 4 TRANSFERENCIAS, ASIGNACIONES, SUBSIDIOS Y OTRAS AYUDAS                          | 76,984,565.00            | 79,391,628.07            | 79,391,628.07            | 79,391,628.07            | 79,391,628.07            | 0.00                  | 0.00                  |
| <b>550 UNIVERSIDAD TECNOLÓGICA DE LA MIXTECA</b>                                  | <b>79,260,143.00</b>     | <b>79,260,143.00</b>     | <b>79,260,143.00</b>     | <b>79,260,143.00</b>     | <b>79,260,143.00</b>     | <b>0.00</b>           | <b>0.00</b>           |
| 4 TRANSFERENCIAS, ASIGNACIONES, SUBSIDIOS Y OTRAS AYUDAS                          | 79,260,143.00            | 79,260,143.00            | 79,260,143.00            | 79,260,143.00            | 79,260,143.00            | 0.00                  | 0.00                  |
| <b>551 UNIVERSIDAD TECNOLÓGICA DE LA SIERRA SUR DE OAXACA</b>                     | <b>6,413,500.00</b>      | <b>6,226,138.00</b>      | <b>6,226,138.00</b>      | <b>6,226,138.00</b>      | <b>6,226,138.00</b>      | <b>0.00</b>           | <b>0.00</b>           |
| 4 TRANSFERENCIAS, ASIGNACIONES, SUBSIDIOS Y OTRAS AYUDAS                          | 6,413,500.00             | 6,226,138.00             | 6,226,138.00             | 6,226,138.00             | 6,226,138.00             | 0.00                  | 0.00                  |
| <b>552 UNIVERSIDAD TECNOLÓGICA DE LOS VALLES CENTRALES</b>                        | <b>19,601,640.00</b>     | <b>19,098,221.50</b>     | <b>19,093,626.14</b>     | <b>19,093,626.14</b>     | <b>19,093,626.14</b>     | <b>4,595.36</b>       | <b>4,595.36</b>       |
| 4 TRANSFERENCIAS, ASIGNACIONES, SUBSIDIOS Y OTRAS AYUDAS                          | 19,601,640.00            | 19,093,521.50            | 19,088,926.14            | 19,088,926.14            | 19,088,926.14            | 4,595.36              | 4,595.36              |
| 5 BIENES MUEBLES, INMUEBLES E INTANGIBLES   | 0.00                     | 4,700.00                 | 4,700.00                 | 4,700.00                 | 4,700.00                 | 0.00                  | 0.00                  |
| <b>553 RÉGIMEN ESTATAL DE PROTECCIÓN SOCIAL EN SALUD DEL ESTADO DE OAXACA</b>     | <b>0.00</b>              | <b>17,430,330.32</b>     | <b>17,430,330.32</b>     | <b>17,430,330.32</b>     | <b>17,430,330.32</b>     | <b>0.00</b>           | <b>0.00</b>           |
| 4 TRANSFERENCIAS, ASIGNACIONES, SUBSIDIOS Y OTRAS AYUDAS                          | 0.00                     | 9,138,880.56             | 9,138,880.56             | 9,138,880.56             | 9,138,880.56             | 0.00                  | 0.00                  |
| 5 BIENES MUEBLES, INMUEBLES E INTANGIBLES   | 0.00                     | 8,291,449.76             | 8,291,449.76             | 8,291,449.76             | 8,291,449.76             | 0.00                  | 0.00                  |
| <b>554 DEFENSORÍA PÚBLICA DEL ESTADO DE OAXACA</b>                                | <b>55,266,915.30</b>     | <b>70,649,253.46</b>     | <b>70,649,253.46</b>     | <b>70,649,253.46</b>     | <b>70,649,253.46</b>     | <b>0.00</b>           | <b>0.00</b>           |

**CUARTO INFORME TRIMESTRAL 2019**  
**DEL 1º DE ENERO AL 31 DE DICIEMBRE**  
**ESTADO ANALITICO DEL EJERCICIO DEL PRESUPUESTO DE EGRESOS**  
**RESUMEN POR GRAN FUENTE-U.R.-CAPITULO (AEA-ESTATAL)**



| Concepto   | Aprobado periodo         | Modificado periodo       | Comprometido periodo     | Devengado periodo        | Ejercido periodo         | Por Devengar          | Por ejercer           |
|--|--------------------------|--------------------------|--------------------------|--------------------------|--------------------------|-----------------------|-----------------------|
| <b>A ESTATAL</b>   | <b>14,395,632,196.67</b> | <b>16,957,542,744.58</b> | <b>16,180,326,939.47</b> | <b>16,068,126,703.86</b> | <b>16,066,545,005.06</b> | <b>889,416,040.72</b> | <b>890,997,739.52</b> |
| <b>554 DEFENSORÍA PÚBLICA DEL ESTADO DE OAXACA</b>   | <b>55,266,915.30</b>     | <b>70,649,253.46</b>     | <b>70,649,253.46</b>     | <b>70,649,253.46</b>     | <b>70,649,253.46</b>     | <b>0.00</b>           | <b>0.00</b>           |
| 4 TRANSFERENCIAS, ASIGNACIONES, SUBSIDIOS Y OTRAS AYUDAS   | 55,266,915.30            | 70,649,253.46            | 70,649,253.46            | 70,649,253.46            | 70,649,253.46            | 0.00                  | 0.00                  |
| <b>555 INSTITUTO OAXAQUEÑO DEL EMPRENDEDOR Y DE LA COMPETITIVIDAD</b>  | <b>11,885,179.85</b>     | <b>25,954,284.35</b>     | <b>25,953,052.35</b>     | <b>14,920,142.33</b>     | <b>14,920,142.33</b>     | <b>11,034,142.02</b>  | <b>11,034,142.02</b>  |
| 4 TRANSFERENCIAS, ASIGNACIONES, SUBSIDIOS Y OTRAS AYUDAS   | 11,885,179.85            | 24,283,626.35            | 24,283,614.35            | 13,250,704.33            | 13,250,704.33            | 11,032,922.02         | 11,032,922.02         |
| 5 BIENES MUEBLES, INMUEBLES E INTANGIBLES  | 0.00                     | 20,658.00                | 20,658.00                | 20,658.00                | 20,658.00                | 0.00                  | 0.00                  |
| 6 INVERSIÓN PÚBLICA  | 0.00                     | 1,650,000.00             | 1,648,780.00             | 1,648,780.00             | 1,648,780.00             | 1,220.00              | 1,220.00              |
| <b>558 INSTITUTO DE LA FUNCIÓN REGISTRAL DEL ESTADO DE OAXACA</b>  | <b>15,830,234.26</b>     | <b>17,320,076.54</b>     | <b>17,320,076.54</b>     | <b>17,320,076.54</b>     | <b>17,078,249.74</b>     | <b>0.00</b>           | <b>241,826.80</b>     |
| 4 TRANSFERENCIAS, ASIGNACIONES, SUBSIDIOS Y OTRAS AYUDAS   | 15,830,234.26            | 17,320,076.54            | 17,320,076.54            | 17,320,076.54            | 17,078,249.74            | 0.00                  | 241,826.80            |
| <b>559 SECRETARÍA EJECUTIVA DEL SISTEMA ESTATAL DE COMBATE A LA CORRUPCIÓN</b>   | <b>16,945,808.92</b>     | <b>16,296,453.21</b>     | <b>16,296,453.21</b>     | <b>16,296,453.21</b>     | <b>16,296,453.21</b>     | <b>0.00</b>           | <b>0.00</b>           |
| 4 TRANSFERENCIAS, ASIGNACIONES, SUBSIDIOS Y OTRAS AYUDAS   | 16,945,808.92            | 16,296,453.21            | 16,296,453.21            | 16,296,453.21            | 16,296,453.21            | 0.00                  | 0.00                  |
| 5 BIENES MUEBLES, INMUEBLES E INTANGIBLES  | 0.00                     | 0.00                     | 0.00                     | 0.00                     | 0.00                     | 0.00                  | 0.00                  |
| <b>561 ORGANISMO OPERADOR ENCARGADO DE LA GESTIÓN Y MANEJO INTEGRAL DE LOS RESIDUOS SÓLIDOS URBANOS Y MANEJO ESPECIAL DEL ESTADO DE OAXACA</b> | <b>18,320,260.00</b>     | <b>1,157,512.65</b>      | <b>1,157,512.65</b>      | <b>1,157,512.65</b>      | <b>1,157,512.65</b>      | <b>0.00</b>           | <b>0.00</b>           |
| 4 TRANSFERENCIAS, ASIGNACIONES, SUBSIDIOS Y OTRAS AYUDAS   | 16,875,260.00            | 1,155,013.65             | 1,155,013.65             | 1,155,013.65             | 1,155,013.65             | 0.00                  | 0.00                  |
| 5 BIENES MUEBLES, INMUEBLES E INTANGIBLES  | 1,445,000.00             | 2,499.00                 | 2,499.00                 | 2,499.00                 | 2,499.00                 | 0.00                  | 0.00                  |
| <b>562 COORDINACIÓN GENERAL DE ATENCIÓN REGIONAL</b>   | <b>0.00</b>              | <b>35,318,607.22</b>     | <b>35,318,607.22</b>     | <b>35,304,652.50</b>     | <b>34,856,652.50</b>     | <b>13,954.72</b>      | <b>461,954.72</b>     |
| 4 TRANSFERENCIAS, ASIGNACIONES, SUBSIDIOS Y OTRAS AYUDAS   | 0.00                     | 29,096,812.31            | 29,096,812.31            | 29,082,857.59            | 28,634,857.59            | 13,954.72             | 461,954.72            |
| 5 BIENES MUEBLES, INMUEBLES E INTANGIBLES  | 0.00                     | 6,221,794.91             | 6,221,794.91             | 6,221,794.91             | 6,221,794.91             | 0.00                  | 0.00                  |
| <b>563 TELEBACHILLERATO COMUNITARIO DEL ESTADO DE OAXACA</b>   | <b>0.00</b>              | <b>2,584,792.74</b>      | <b>2,584,792.74</b>      | <b>2,571,603.47</b>      | <b>2,269,119.15</b>      | <b>13,189.27</b>      | <b>315,673.59</b>     |
| 4 TRANSFERENCIAS, ASIGNACIONES, SUBSIDIOS Y OTRAS AYUDAS   | 0.00                     | 2,249,909.56             | 2,249,909.56             | 2,236,720.29             | 2,092,404.75             | 13,189.27             | 157,504.81            |
| 5 BIENES MUEBLES, INMUEBLES E INTANGIBLES  | 0.00                     | 334,883.18               | 334,883.18               | 334,883.18               | 176,714.40               | 0.00                  | 158,168.78            |
| <b>564 COORDINACIÓN GENERAL DE UNIDADES Y CARAVANAS MÓVILES DE SERVICIOS GRATUITOS</b>   | <b>0.00</b>              | <b>9,265,991.17</b>      | <b>9,180,572.40</b>      | <b>9,180,572.40</b>      | <b>9,180,572.40</b>      | <b>85,418.77</b>      | <b>85,418.77</b>      |
| 4 TRANSFERENCIAS, ASIGNACIONES, SUBSIDIOS Y OTRAS AYUDAS   | 0.00                     | 8,909,347.73             | 8,823,928.96             | 8,823,928.96             | 8,823,928.96             | 85,418.77             | 85,418.77             |
| 5 BIENES MUEBLES, INMUEBLES E INTANGIBLES  | 0.00                     | 356,643.44               | 356,643.44               | 356,643.44               | 356,643.44               | 0.00                  | 0.00                  |
| <b>601 FIDEICOMISO PARA EL DESARROLLO LOGÍSTICO DEL ESTADO DE OAXACA</b>   | <b>6,501,414.76</b>      | <b>38,265,617.99</b>     | <b>38,265,617.99</b>     | <b>25,688,150.00</b>     | <b>25,688,150.00</b>     | <b>12,577,467.99</b>  | <b>12,577,467.99</b>  |
| 4 TRANSFERENCIAS, ASIGNACIONES, SUBSIDIOS Y OTRAS AYUDAS   | 6,501,414.76             | 7,404,689.60             | 7,404,689.60             | 7,404,689.60             | 7,404,689.60             | 0.00                  | 0.00                  |
| 6 INVERSIÓN PÚBLICA  | 0.00                     | 30,860,928.39            | 30,860,928.39            | 18,283,460.40            | 18,283,460.40            | 12,577,467.99         | 12,577,467.99         |
| <b>602 FIDEICOMISO DE FOMENTO PARA EL ESTADO DE OAXACA</b>   | <b>5,500,758.79</b>      | <b>8,628,039.16</b>      | <b>8,561,804.08</b>      | <b>8,561,804.08</b>      | <b>8,561,804.08</b>      | <b>66,235.08</b>      | <b>66,235.08</b>      |
| 4 TRANSFERENCIAS, ASIGNACIONES, SUBSIDIOS Y OTRAS AYUDAS   | 5,500,758.79             | 8,505,039.16             | 8,438,804.08             | 8,438,804.08             | 8,438,804.08             | 66,235.08             | 66,235.08             |
| 5 BIENES MUEBLES, INMUEBLES E INTANGIBLES  | 0.00                     | 123,000.00               | 123,000.00               | 123,000.00               | 123,000.00               | 0.00                  | 0.00                  |
| <b>603 OFICINA DE CONVENCIONES Y VISITANTES DE OAXACA</b>  | <b>3,163,927.71</b>      | <b>3,290,512.86</b>      | <b>3,290,512.86</b>      | <b>3,290,512.86</b>      | <b>3,290,512.86</b>      | <b>0.00</b>           | <b>0.00</b>           |
| 4 TRANSFERENCIAS, ASIGNACIONES, SUBSIDIOS Y OTRAS AYUDAS   | 3,163,927.71             | 3,290,512.86             | 3,290,512.86             | 3,290,512.86             | 3,290,512.86             | 0.00                  | 0.00                  |
| <b>801 OFICINA DE PENSIONES DEL ESTADO DE OAXACA</b>   | <b>41,472,871.82</b>     | <b>44,176,660.71</b>     | <b>44,168,824.35</b>     | <b>44,168,824.35</b>     | <b>44,168,824.35</b>     | <b>7,836.36</b>       | <b>7,836.36</b>       |
| 4 TRANSFERENCIAS, ASIGNACIONES, SUBSIDIOS Y OTRAS AYUDAS   | 40,672,213.82            | 43,368,853.63            | 43,361,017.27            | 43,361,017.27            | 43,361,017.27            | 7,836.36              | 7,836.36              |
| 5 BIENES MUEBLES, INMUEBLES E INTANGIBLES  | 800,658.00               | 807,807.08               | 807,807.08               | 807,807.08               | 807,807.08               | 0.00                  | 0.00                  |
| <b>901 MUNICIPIOS - PARTICIPACIONES Y APORTACIONES</b>   | <b>0.00</b>              | <b>95,556,230.00</b>     | <b>95,556,230.00</b>     | <b>95,556,230.00</b>     | <b>95,556,230.00</b>     | <b>0.00</b>           | <b>0.00</b>           |

**CUARTO INFORME TRIMESTRAL 2019**  
**DEL 1º DE ENERO AL 31 DE DICIEMBRE**  
**ESTADO ANALITICO DEL EJERCICIO DEL PRESUPUESTO DE EGRESOS**  
**RESUMEN POR GRAN FUENTE-U.R.-CAPITULO (AEA-ESTATAL)**



| Concepto             |  | Aprobado periodo         | Modificado periodo       | Comprometido periodo     | Devengado periodo        | Ejercido periodo         | Por Devengar          | Por ejercer           |
|----------------------|--|--------------------------|--------------------------|--------------------------|--------------------------|--------------------------|-----------------------|-----------------------|
| <b>A</b>             | <b>ESTATAL</b>   | <b>14,395,632,196.67</b> | <b>16,957,542,744.58</b> | <b>16,180,326,939.47</b> | <b>16,068,126,703.86</b> | <b>16,066,545,005.06</b> | <b>889,416,040.72</b> | <b>890,997,739.52</b> |
| <b>901</b>           | <b>MUNICIPIOS - PARTICIPACIONES Y APORTACIONES</b>     | <b>0.00</b>              | <b>95,556,230.00</b>     | <b>95,556,230.00</b>     | <b>95,556,230.00</b>     | <b>95,556,230.00</b>     | <b>0.00</b>           | <b>0.00</b>           |
| 4                    | TRANSFERENCIAS, ASIGNACIONES, SUBSIDIOS Y OTRAS AYUDAS | 0.00                     | 95,556,230.00            | 95,556,230.00            | 95,556,230.00            | 95,556,230.00            | 0.00                  | 0.00                  |
| <b>902</b>           | <b>INVERSIÓN CONCERTADA</b>                            | <b>0.00</b>              | <b>19,769,574.86</b>     | <b>19,769,574.86</b>     | <b>19,769,574.86</b>     | <b>19,769,574.86</b>     | <b>0.00</b>           | <b>0.00</b>           |
| 4                    | TRANSFERENCIAS, ASIGNACIONES, SUBSIDIOS Y OTRAS AYUDAS | 0.00                     | 19,769,574.86            | 19,769,574.86            | 19,769,574.86            | 19,769,574.86            | 0.00                  | 0.00                  |
| <b>TOTAL GENERAL</b> |  | <b>14,395,632,196.67</b> | <b>16,957,542,744.58</b> | <b>16,180,326,939.47</b> | <b>16,068,126,703.86</b> | <b>16,066,545,005.06</b> | <b>889,416,040.72</b> | <b>890,997,739.52</b> |

**CUARTO INFORME TRIMESTRAL 2019**  
**DEL 1° DE ENERO AL 31 DE DICIEMBRE**  
**ESTADO ANALITICO DEL EJERCICIO DEL PRESUPUESTO DE EGRESOS**  
**RESUMEN POR TIPO DE GASTO-CAPITULO (AEA-ESTATAL)**

17 de Enero del 2020  
 Página 001 de 001

01:37:11p.m.

| Concepto   | Aprobado periodo         | Modificado periodo       | Comprometido periodo     | Devengado periodo        | Ejercido periodo         | Por Comprometer       | Por Devengar          | Por Ejercer           |
|--|--------------------------|--------------------------|--------------------------|--------------------------|--------------------------|-----------------------|-----------------------|-----------------------|
| <b>1 GASTO CORRIENTE</b>                                   | <b>13,285,881,993.06</b> | <b>14,954,544,392.37</b> | <b>14,195,187,567.77</b> | <b>14,176,190,111.45</b> | <b>14,174,801,581.43</b> | <b>759,356,824.60</b> | <b>778,354,280.92</b> | <b>779,742,810.94</b> |
| 1 SERVICIOS PERSONALES                                     | 4,396,136,409.58         | 4,394,000,260.71         | 4,392,257,231.21         | 4,392,252,447.56         | 4,392,252,447.56         | 1,743,029.50          | 1,747,813.15          | 1,747,813.15          |
| 2 MATERIALES Y SUMINISTROS                                 | 382,680,155.14           | 480,167,934.18           | 476,295,571.28           | 476,129,261.36           | 476,070,694.83           | 3,872,362.90          | 4,038,672.82          | 4,097,239.35          |
| 3 SERVICIOS GENERALES                                      | 1,366,585,047.31         | 2,166,224,188.44         | 2,147,183,399.66         | 2,139,529,929.61         | 2,139,524,574.61         | 19,040,788.78         | 26,694,258.83         | 26,699,613.83         |
| 4 TRANSFERENCIAS, ASIGNACIONES, SUBSIDIOS Y OTRAS AYUDAS   | 7,140,480,381.03         | 7,914,152,009.04         | 7,179,451,365.62         | 7,168,278,472.92         | 7,166,953,864.43         | 734,700,643.42        | 745,873,536.12        | 747,198,144.61        |
| <b>2 GASTO DE CAPITAL</b>                                  | <b>970,997,485.23</b>    | <b>656,045,899.03</b>    | <b>638,278,285.26</b>    | <b>545,075,505.97</b>    | <b>544,882,337.19</b>    | <b>17,767,613.77</b>  | <b>110,970,393.06</b> | <b>111,163,561.84</b> |
| 5 BIENES MUEBLES, INMUEBLES E INTANGIBLES                  | 54,055,678.85            | 71,092,457.07            | 70,768,651.76            | 70,740,051.76            | 70,581,882.98            | 323,805.31            | 352,405.31            | 510,574.09            |
| 6 INVERSIÓN PÚBLICA  | 916,941,806.38           | 584,953,441.96           | 567,509,633.50           | 474,335,454.21           | 474,300,454.21           | 17,443,808.46         | 110,617,987.75        | 110,652,987.75        |
| <b>3 AMORTIZACIÓN DE LA DEUDA Y DISMINUCIÓN DE PASIVOS</b> | <b>62,582,543.42</b>     | <b>1,155,754,078.24</b>  | <b>1,155,664,021.66</b>  | <b>1,155,664,021.66</b>  | <b>1,155,664,021.66</b>  | <b>90,056.58</b>      | <b>90,056.58</b>      | <b>90,056.58</b>      |
| 9 DEUDA PÚBLICA  | 62,582,543.42            | 1,155,754,078.24         | 1,155,664,021.66         | 1,155,664,021.66         | 1,155,664,021.66         | 90,056.58             | 90,056.58             | 90,056.58             |
| <b>4 PENSIONES Y JUBILACIONES</b>                          | <b>76,170,174.96</b>     | <b>191,198,374.94</b>    | <b>191,197,064.78</b>    | <b>191,197,064.78</b>    | <b>191,197,064.78</b>    | <b>1,310.16</b>       | <b>1,310.16</b>       | <b>1,310.16</b>       |
| 4 TRANSFERENCIAS, ASIGNACIONES, SUBSIDIOS Y OTRAS AYUDAS   | 76,170,174.96            | 191,198,374.94           | 191,197,064.78           | 191,197,064.78           | 191,197,064.78           | 1,310.16              | 1,310.16              | 1,310.16              |
| <b>TOTAL GENERAL</b>                                       | <b>14,395,632,196.67</b> | <b>16,957,542,744.58</b> | <b>16,180,326,939.47</b> | <b>16,068,126,703.86</b> | <b>16,066,545,005.06</b> | <b>777,215,805.11</b> | <b>889,416,040.72</b> | <b>890,997,739.52</b> |



GOBIERNO DEL ESTADO DE OAXACA

8.7.- FIDEICOMISOS

| No. de Registro | NOMBRE FIDEICOMISO   | NÚM FIDEICOMISO  | TIPO                                 | FECHA DE CREACION Y/O CELEBRACION DEL CONTRATO | OBJETO  | DEPENDENCIA O ENTIDAD RESPONSABLE   | FIDUCIARIO                     |
|-----------------|--|--|--------------------------------------|--|---|---|--------------------------------|
| 001             | FIDEICOMISO "ALIANZA PARA EL CAMPO DE OAXACA" (FAPCO)        | 6259   | INVERSIÓN Y ADMINISTRACIÓN           | 19/09/2003                                     | APOYO A PROGRAMAS DE DESARROLLO AGROPECUARIO Y RURAL  | TITULAR DE LA SECRETARÍA DE DESARROLLO AGROPECUARIO, PESCA Y ACUACULTURA (SEDAPA)                                     | BANCO MERCANTIL DEL NORTE S.A. |
|                 | FIDEICOMITENTE   | FIDEICOMISARIO   | MONTO INICIAL                        | FECHA DE ÚLTIMA ACTUALIZACIÓN                  | SALDO   | OBSERVACIONES   |                                |
|                 | SECRETARÍA DE FINANZAS                                       | 1.- EL PODER EJECUTIVO DEL GOBIERNO LIBRE Y SOBERANO DE OAXACA.<br>2.- LAS PERSONAS FÍSICAS O MORALES QUE PRESENTEN PROYECTOS PRODUCTIVOS VIABLES Y QUE DETERMINE EL COMITÉ TÉCNICO DEL FIDEICOMISO. | 1.00                                 | 31/07/2019                                     | 352,893,902.14  | ESTE FIDEICOMISO TIENE FUENTE DE FINANCIAMIENTO FEDERAL Y ESTATAL (EN ESPERA QUE ENVÍEN LOS ESTADOS DE CUENTA)        |                                |
| 002             | FIDEICOMISO "MENORES DE SANTIAGO XOCHILTEPEC"                | 360293021  | ADMINISTRACIÓN E INVERSIÓN           | 09/12/2002                                     | CREAR UN FONDO QUE PERMITA EL OTORGAMIENTO DE BECAS ESCOLARES Y/O ALIMENTARIAS EN BENEFICIO DE LOS 86 MENORES HUÉRFANOS FIDEICOMISARIOS DE SANTIAGO XOCHILTEPEC PARA QUE PUEDAN CONTINUAR CON SUS ESTUDIOS.   | TITULAR DE LA SECRETARÍA DE DESARROLLO SOCIAL Y HUMANO  | SCOTIABANK INVERLAT, S.A.      |
|                 | FIDEICOMITENTE   | FIDEICOMISARIO   | MONTO INICIAL                        | FECHA DE ÚLTIMA ACTUALIZACIÓN                  | SALDO   | OBSERVACIONES   |                                |
|                 | SECRETARÍA DE FINANZAS                                       | LOS OCHENTA Y SEIS MENORES HUÉRFANOS DE SANTIAGO XOCHILTEPEC, SOLA DE VEGA, OAXACA.  | 4,000,000.00                         | 31/12/2019                                     | 783,474.38  |   |                                |
| 003             | CONTRATO DE FIDEICOMISO IRREVOCABLE DE ADMINISTRACIÓN Y PAGO | 11600  | IRREVOCABLE DE ADMINISTRACIÓN Y PAGO | 08/07/2017                                     | ETIQUETAR CADA UNO DE LOS RECURSOS RECIBIDOS Y EL ORIGEN DE LA PARTICIPACIÓN O APORTACIÓN QUE CORRESPONDA A NOMBRE DE CADA UNO DE LOS MUNICIPIOS QUE SE ENCUENTREN EN CUALQUIERA DE LOS SUPUESTOS ESTABLECIDOS EN EL ARTÍCULO 8 B DE LA LEY DE COORDINACIÓN FISCAL PARA EL ESTADO DE OAXACA; POR MEDIO DE LA CAPTACIÓN Y ADMINISTRACIÓN DE LOS RECURSOS APORTADOS.  | SECRETARÍA DE FINANZAS DEL PODER EJECUTIVO DEL ESTADO, TITULAR DE LA TESORERÍA  | BANCO MERCANTIL DEL NORTE S.A. |
|                 | FIDEICOMITENTE   | FIDEICOMISARIO   | MONTO INICIAL                        | FECHA DE ÚLTIMA ACTUALIZACIÓN                  | SALDO   | OBSERVACIONES   |                                |
|                 | SECRETARÍA DE FINANZAS                                       | LOS MUNICIPIOS QUE SE ENCUENTREN EN CUALQUIERA DE LOS SUPUESTOS ESTABLECIDOS EN EL ARTÍCULO 8 B DE LA LEY DE COORDINACIÓN FISCAL PARA EL ESTADO DE OAXACA.   | 1.00                                 | 31/12/2019                                     | 1,695,769.67  |   |                                |
| 004             | FIDEICOMISO FONDO METROPOLITANO DE LA CIUDAD DE OAXACA       | 2151   | ADMINISTRACIÓN E INVERSIÓN           | 30/03/2009                                     | EJECUTAR EN LAS ZONAS METROPOLITANAS PLANES, ESTUDIOS, EVALUACIONES, PROGRAMAS, PROYECTOS, ACCIONES Y OBRAS DE INFRAESTRUCTURA Y EQUIPAMIENTO, PARA IMPULSAR LA COMPETITIVIDAD ECONÓMICA, IMPULSAR LAS CAPACIDADES PRODUCTIVAS, COADYUVAR A LA VIALIDAD Y MITIGAR RIESGOS POR FENÓMENOS AMBIENTALES O DEMOGRÁFICOS, INCENTIVAR LA CONSOLIDACIÓN URBANA PARA EL APROVECHAMIENTO ÓPTIMO DE LAS VENTAJAS COMPETITIVAS DEL ESPACIO TERRITORIAL DE LAS ZONAS METROPOLITANAS. | SECRETARÍA DE FINANZAS DEL PODER EJECUTIVO DEL ESTADO, TITULAR DE LA SUBSECRETARÍA DE PLANEACIÓN E INVERSIÓN PÚBLICA. | BANOBRAS                       |
|                 | FIDEICOMITENTE   | FIDEICOMISARIO   | MONTO INICIAL                        | FECHA DE ÚLTIMA ACTUALIZACIÓN                  | SALDO   | OBSERVACIONES   |                                |
|                 | SECRETARÍA DE FINANZAS                                       | EL GOBIERNO DEL ESTADO DE OAXACA.  | 10,000.00                            | 28/02/2019                                     | 0.00  | EXTINTO   |                                |



GOBIERNO DEL ESTADO DE OAXACA

| No. de Registro | NOMBRE FIDEICOMISO  | NÚM FIDEICOMISO  | TIPO   | FECHA DE CREACION Y/O CELEBRACION DEL CONTRATO | OBJETO  | DEPENDENCIA O ENTIDAD RESPONSABLE Y/O SERVIDOR PUBLICO RESPONSABLE                     | FIDUCIARIO                     |
|-----------------|---|--|--|--|---|--|--------------------------------|
| 005             | FONDO MIXTO CONACYT - GOBIERNO DEL ESTADO DE OAXACA   | 80556  | ADMINISTRACIÓN E INVERSIÓN   | 30/06/2008                                     | APOYAR LA REALIZACIÓN DE PROYECTOS CIENTÍFICOS, TECNOLÓGICOS Y DE INNOVACIÓN QUE RESPONDAN A PRIORIDADES Y OPORTUNIDADES ESTRATÉGICAS QUE CONTRIBUYAN AL DESARROLLO ECONÓMICO Y SOCIAL SUSTENTABLE, A LA VINCULACIÓN, AL INCREMENTO DE LA PRODUCTIVIDAD Y COMPETITIVIDAD DE LOS SECTORES PRODUCTIVOS Y DE SERVICIOS Y AL FORTALECIMIENTO Y CONSOLIDACIÓN DE LAS CAPACIDADES DEL SISTEMA DE CIENCIA, TECNOLOGÍA E INNOVACIÓN DEL ESTADO DE OAXACA. | DIRECTOR GENERAL DEL CONSEJO OAXAQUEÑO DE CIENCIA TECNOLOGÍA E INNOVACIÓN (COCITEI)    | NACIONAL FINANCIERA, S.N.C.    |
|                 | FIDEICOMITENTE  | FIDEICOMISARIO   | MONTO INICIAL  | FECHA DE ÚLTIMA ACTUALIZACIÓN                  | SALDO   | OBSERVACIONES  |                                |
|                 | SECRETARÍA DE FINANZAS Y EL CONACYT   | UNIVERSIDADES E INSTITUCIONES DE EDUCACIÓN SUPERIOR, PÚBLICAS Y PARTICULARES, CENTROS DE INVESTIGACIÓN, LABORATORIOS, EMPRESAS PÚBLICAS Y PRIVADAS Y DEMÁS PERSONAS INSCRITAS EN EL REGISTRO NACIONAL DE INSTITUCIONES Y EMPRESAS CIENTÍFICAS Y TECNOLÓGICAS (RENIECYT). | 19,000,000.00  | 31/12/2019                                     | 65,052,889.61   | ESTE FIDEICOMISO TIENE FUENTE DE FINANCIAMIENTO FEDERAL Y ESTATAL. CONTRATO N° 1063918 |                                |
| 006             | FIDEICOMISOS IRREVOCABLE DE ADMINISTRACIÓN E INVERSIÓN (POLICÍAS ACAECIDOS EN CUMPLIMIENTO DE SU DEBER) | 17556  | IRREVOCABLE DE ADMINISTRACIÓN E INVERSIÓN  | 22/02/1995                                     | CONSTITUIR UN FONDO DE APOYO A LOS BENEFICIARIOS DE LOS AGENTES DE LA POLICÍA MINISTERIAL DE LA PROCURADURÍA  | TITULAR DE LA FISCALÍA GENERAL DEL ESTADO DE OAXACA                                    | BANCO SANTANDER DE MÉXICO S.A. |
|                 | FIDEICOMITENTE  | FIDEICOMISARIO   | MONTO INICIAL  | FECHA DE ÚLTIMA ACTUALIZACIÓN                  | SALDO   | OBSERVACIONES  |                                |
|                 | SECRETARÍA DE FINANZAS  | LOS BENEFICIARIOS DE LOS SERVIDORES, FUNCIONARIOS Y EMPLEADOS DE LA ADMINISTRACIÓN PÚBLICA DEL ESTADO QUE DESIGNEN EL "COMITÉ TÉCNICO", FALLECIDOS EN EL CUMPLIMIENTO DE SUS FUNCIONES Y/O ATRIBUCIONES.   | 290,000.00   | 31/12/2019                                     | 565,871.11  |  |                                |
| 008             | FIDEICOMISO PARA EL DESARROLLO LOGÍSTICO DEL ESTADO DE OAXACA / FIDELO                                  | 80678  | IRREVOCABLE TRASLATIVO DE DOMINIO Y DE ADMINISTRACIÓN  | 12/12/1997                                     | IMPULSAR INICIATIVAS EMPRESARIALES E INSTITUCIONALES Y HACER REALIDAD PROYECTOS LOGÍSTICOS QUE TENGAN GRAN IMPACTO EN LA GENERACIÓN DE EMPLEOS Y QUE SEAN CONSIDERADOS COMO CLAVES PARA PROYECTAR AL ESTADO DE OAXACA COMO UN NUEVO EJE INTERNACIONAL, TURÍSTICO, CULTURAL, INDUSTRIAL Y COMERCIAL.   | DIRECTOR GENERAL DE FIDEICOMISO  | NACIONAL FINANCIERA, S.N.C.    |
|                 | FIDEICOMITENTE  | FIDEICOMISARIO   | MONTO INICIAL  | FECHA DE ÚLTIMA ACTUALIZACIÓN                  | SALDO   | OBSERVACIONES  |                                |
|                 | SECRETARÍA DE FINANZAS  | LAS PERSONAS FÍSICAS Y MORALES QUE POR ESCRITO DESIGNEN EL COMITÉ TÉCNICO.   | "PREDIO FORMADO POR 42 LOTES DE TERRENO, QUE SE LOCALIZA EN EL PARAJE DENOMINADO "LA LOMA". "MAQUINARIA Y EQUIPO DE ACERRADERO. 8,034,434.03 15,000,000.00 | 31/12/2019                                     | 19,645,997.16   | CONTRATO N° 1064780  |                                |



| No. de Registro | NOMBRE FIDEICOMISO  | NÚM FIDEICOMISO   | TIPO   | FECHA DE CREACION Y/O CELEBRACION DEL CONTRATO | OBJETO  | DEPENDENCIA O ENTIDAD RESPONSABLE Y/O SERVIDOR PUBLICO RESPONSABLE                | FIDUCIARIO                |
|-----------------|---|---|--|--|---|---|---------------------------|
| 009             | FIDEICOMISO PARA EL DESARROLLO REGIONAL SUR SURESTE (FIDESUR)   | 2050  | INVERSIÓN Y FUENTE DE PAGO   | 07/12/2001                                     | PROPICIAR EL DESARROLLO REGIONAL DEL SUR SURESTE A TRAVÉS DE PROYECTOS Y ESTUDIOS CON ALTO IMPACTO SOCIAL Y DESARROLLO ECONOMICO  | COORDINACIÓN EJECUTIVA DEL FIDESUR  | BANOBRAS                  |
|                 | FIDEICOMITENTE  | FIDEICOMISARIO  | MONTO INICIAL  | FECHA DE ÚLTIMA ACTUALIZACIÓN                  | SALDO   | OBSERVACIONES   |                           |
|                 | GOBIERNOS DE CAMPECHE, CHIAPAS, GUERRERO, OAXACA, PUEBLA, QUINTANA ROO, TABASCO, VERACRUZ LLAVE, YUCATAN. | EN PRIMER LUGAR: LOS PROPIOS "FIDEICOMITENTES EN LOS TÉRMINOS DEL PRESENTE CONTRATO EN SEGUNDO LUGAR: EL GOBIERNO FEDERAL A EFECTO DE RECIBIR LOS REMANENTES DE LOS RECURSOS FEDERALES QUE LOS "FIDEICOMITENTES" RECIBAN VÍA SUBSIDIO.  | 2,250,000.00   | 31/12/2019                                     | 13,294,142.78   | APORTACIONES PENDIENTES POR \$ 1,050,000.00                                       |                           |
| 010             | FIDEICOMISO DE FONDO DE VIVIENDA MAGISTERIAL (FIPROVIM)   | 5868  | ADMINISTRACIÓN   | 30/11/1995                                     | APOYO A MIEMBROS DEL MAGISTERIO DE OAXACA, SECCIÓN XXII EN EL PROGRAMA APOYO A LA VIVIENDA MAGISTERIAL. ESTE APOYO ES A TRAVÉS DE PRESTAMOS QUE SE DESCUENTAN VÍA NOMINA  | DIRECTOR GENERAL INSTITUTO ESTATAL DE EDUCACIÓN PÚBLICA DE OAXACA (IEEPO)         | BANCOMER S.A.             |
|                 | FIDEICOMITENTE  | FIDEICOMISARIO  | MONTO INICIAL  | FECHA DE ÚLTIMA ACTUALIZACIÓN                  | SALDO   | OBSERVACIONES   |                           |
|                 | GOBIERNO DEL ESTADO DE OAXACA, A TRAVÉS DEL INSTITUTO DE LA VIVIENDA DEL ESTADO DE OAXACA.                | GREMO MAGISTERIAL, DEFINIDOS POR LA SECCIÓN XXII DEL S.N.T.E.   | 1,000,000.00   | 31/12/2019                                     | 51,703,718.90   | SIN MOVIMIENTOS. NO HA SESIONADO DESDE 14-02-2014.                                |                           |
| 011             | FIDEICOMISO "FONDO DE GARANTÍA PARA LAS EMPRESAS DE SOLIDARIDAD DEL ESTADO DE OAXACA (FOGAROAAX)"         | 360314033   | INVERSIÓN Y GARANTÍA COMPLEMENTARIA                                | 19/08/1992                                     | ESTABLECER UN INSTRUMENTO DE GARANTÍAS PARA APOYAR A LOS PRODUCTORES DEL SECTOR RURAL, PARA QUE TENGAN ACCESO A LOS RECURSOS FINANCIEROS, DE MANERA SUFICIENTE Y OPORTUNA, PARA PODER PROMOVER Y ELEVAR SU PRODUCTIVIDAD DE MANERA SUSTENTABLE. | TITULAR DE LA SECRETARÍA DE DESARROLLO AGROPECUARIO, PESCA Y ACUACULTURA (SEDAPA) | SCOTIABANK INVERLAT, S.A. |
|                 | FIDEICOMITENTE  | FIDEICOMISARIO  | MONTO INICIAL  | FECHA DE ÚLTIMA ACTUALIZACIÓN                  | SALDO   | OBSERVACIONES   |                           |
|                 | SECRETARÍA DE FINANZAS  | EN PRIMER LUGAR: INSTITUCIONES FINANCIERAS QUE INTEGRAN EL SISTEMA FINANCIERO MEXICANO E INTERMEDIARIOS FINANCIEROS, QUE OTORGUEN CRÉDITOS A LOS FIDEICOMISARIOS EN SEGUNDO LUGAR A RELACIÓN CON LOS PROYECTOS ELEGIBLES Y APROBADOS.<br>EN SEGUNDO LUGAR: LAS PERSONAS FÍSICAS O MORALES LEGALMENTE CONSTITUIDAS POR PRODUCTORES DEDICADOS A ACTIVIDADES PRIMARIAS, SECUNDARIAS O TERCARIAS PERTENECIENTES A LOS SECTORES AGROPECUARIO, PESQUERO ACUÍCOLA, AGROINDUSTRIAL Y RURAL EN SU CONJUNTO, DEL ESTADO DE OAXACA, QUE CUENTEN CON PROYECTOS VIABLES Y RENTABLES VÁLIDOS POR LAS INSTITUCIONES DE CRÉDITO O INTERMEDIARIOS FINANCIEROS ACREDITANTES, QUE DETERMINE EL COMITÉ TÉCNICO. | 100,000,000.00 (GOB. EDO.)<br>1,000,900,000.00 (EJECUTIVO FEDERAL) | 31/12/2019                                     | 13,285,098.39   |   |                           |



| No. de Registro | NOMBRE FIDEICOMISO   | NÚM FIDEICOMISO   | TIPO                       | FECHA DE CREACION Y/O CELEBRACION DEL CONTRATO | OBJETO  | DEPENDENCIA O ENTIDAD RESPONSABLE Y/O SERVIDOR PUBLICO RESPONSABLE   | FIDUCIARIO                     |
|-----------------|--|---|----------------------------|--|---|--|--------------------------------|
| 012             | FIDEICOMISO PARA EL PROGRAMA ESPECIAL DE FINANCIAMIENTO A LA VIVIENDA PARA EL MAGISTERIO DEL ESTADO DE OAXACA (FOVIMOAX) | 28445-5   | INVERSIÓN Y ADMINISTRACIÓN | 14/10/1997                                     | LA CREACIÓN DE UN FONDO DE FINANCIAMIENTO PARA EL PAGO ÚNICAMENTE DEL ENGANCHE, GASTOS DE ESCRITURACIÓN Y OTROS RELACIONADOS PARA LA ADQUISICIÓN DE VIVIENDA QUE DEBEN CUBRIR AQUELLOS MAESTROS QUE HAYAN SIDO DESIGNADOS POR EL COMITÉ TÉCNICO Y HAYAN RESULTADOS BENEFICIADOS POR EL OTORGAMIENTO DE ALGÚN CRÉDITO HIPOTECARIO, HASTA 15% DEL VALOR TOTAL DE LA VIVIENDA. | DIRECTOR GENERAL INSTITUTO ESTATAL DE EDUCACIÓN PÚBLICA DE OAXACA (IEEPO)  | BANCOMER S.A.                  |
|                 | FIDEICOMITENTE   | FIDEICOMISARIO  | MONTO INICIAL              | FECHA DE ÚLTIMA ACTUALIZACIÓN                  | SALDO   | OBSERVACIONES  |                                |
|                 | SECRETARÍA DE FINANZAS   | LOS MAESTROS DE LA S.N.T.E QUE DESIGNE EL COMITÉ TÉCNICO.   | 2,021,740.00               | 31/12/2019                                     | 45,417,051.38   | NO HA OPERADO DESDE SU CREACIÓN. NO SE HA INSTALADO EL COMITÉ TÉCNICO. EL ESTADO TIENE PENDIENTE APORTAR \$ 5,887,683.00             |                                |
| 013             | FIDEICOMISO PARA LA OPERACIÓN DEL PROGRAMA DE BECAS NACIONALES PARA LA EDUCACIÓN SUPERIOR MANUTENCIÓN OAXACA             | 100737  | INVERSIÓN Y ADMINISTRACIÓN | 22/03/2002                                     | OTORGAR BECAS Y FINANCIAMIENTOS PARA LOS ESTUDIOS DE TIPO SUPERIOR SEGÚN REGLAS DE OPERACIÓN DEL PROGRAMA NACIONAL DE BECAS.  | TITULAR DE LA COORDINACIÓN GENERAL DE LA EDUCACIÓN SUPERIOR Y MEDIA SUPERIOR, CIENCIA Y TECNOLOGÍA DEL GOBIERNO DEL ESTADO DE OAXACA | BANCO SANTANDER DE MÉXICO S.A. |
|                 | FIDEICOMITENTE   | FIDEICOMISARIO  | MONTO INICIAL              | FECHA DE ÚLTIMA ACTUALIZACIÓN                  | SALDO   | OBSERVACIONES  |                                |
|                 | SECRETARÍA DE FINANZAS   | LOS ESTUDIANTES DEL ESTADO DE OAXACA QUE HAYAN SIDO ACEPTADOS O SE ENCUENTREN INSCRITOS EN INSTITUCIONES PÚBLICAS DE EDUCACIÓN SUPERIOR, DESIGNADOS POR EL COMITÉ TÉCNICO, ATENDIENDO A LAS REGLAS DE OPERACIÓN DEL PROGRAMA NACIONAL DE BECAS (PRONABES-OAXACA). | 20,000,000.00              | 31/12/2019                                     | 0.00  | EN PROCESO DE EXTINCIÓN  |                                |
| 014             | FIDEICOMISO "OFICINA DE CONVENCIONES Y VISITANTES DE OAXACA, OCY OAXACA (OCV)"   | 80697   | ENTIDAD PARAESTATAL        | 29/01/2014                                     | POSICIONAR A LA ACTIVIDAD TURÍSTICA DEL ESTADO DE OAXACA COMO UNA DE LAS ENTIDADES MÁS COMPETITIVAS A NIVEL NACIONAL E INTERNACIONAL.   | DIRECTOR GENERAL DE FIDEICOMISO  | NACIONAL FINANCIERA, S.N.C.    |
|                 | FIDEICOMITENTE   | FIDEICOMISARIO  | MONTO INICIAL              | FECHA DE ÚLTIMA ACTUALIZACIÓN                  | SALDO   | OBSERVACIONES  |                                |
|                 | SECRETARÍA DE FINANZAS   | 1.- EL GOBIERNO DEL ESTADO DE OAXACA.<br>2.- LAS PERSONAS FÍSICAS Y/O MORALES QUE POR ESCRITO EL COMITÉ TÉCNICO DESIGNE.  | 2,000,000.00               | 31/12/2019                                     | 8,858,333.07  |  |                                |





| No. de Registro | NOMBRE FIDEICOMISO   | NÚM FIDEICOMISO   | TIPO                             | FECHA DE CREACION Y/O CELEBRACION DEL CONTRATO | OBJETO  | DEPENDENCIA O ENTIDAD RESPONSABLE Y/O SERVIDOR PUBLICO RESPONSABLE   | FIDUCIARIO                     |
|-----------------|--|---|----------------------------------|--|---|--|--------------------------------|
| 015             | FIDEICOMISO DE FOMENTO PARA EL ESTADO DE OAXACA FIFEO  | 80736   | ENTIDAD PARAESTATAL              | 14/01/2016                                     | CONSTITUIR CON UN VEHICULO PARA EL GOBIERNO DEL ESTADO DE OAXACA PUEDA ADMINISTRAR LOS PROGRAMAS PRIORITARIOS DE INCLUSION FINANCIERA QUE ACUERDE EL COMITÉ TÉCNICO DEL FIDEICOMISO Y QUE PROPICIEN LA CONSERVACIÓN Y/O AUTOEMPLEO, ASÍ COMO GENERAR ESQUEMAS DE ACCESO COMPETITIVO PARA LA POBLACIÓN EN GENERAL DEL ESTADO DE OAXACA, PARA EL DESARROLLO Y LA EJECUCIÓN DE PROGRAMAS COMO EL OTORGAMIENTO DE CREDITOS, APOYOS, GARANTÍA Y CONTRAGARANTÍA, ASISTENCIA TÉCNICA, CAPACITACIÓN Y PARTICIPACIÓN EN CAPITAL DE RIESGO, PROGRAMAS EMERGENTES, FACTORAJE FINANCIERO Y PROGRAMAS FINANCIEROS CUYO OBJETO CONTRIBUYA A GENERAR MAYOR DESARROLLO ECONÓMICO EN LAS EMPRESAS Y EN LA ECONOMIA FAMILIAR. | DIRECTOR GENERAL DE FIDEICOMISO  | NACIONAL FINANCIERA, S.N.C.    |
|                 | FIDEICOMITENTE   | FIDEICOMISARIO  | MONTO INICIAL                    | FECHA DE ÚLTIMA ACTUALIZACIÓN                  | SALDO   | OBSERVACIONES  |                                |
|                 | SECRETARÍA DE FINANZAS   | LAS PERSONAS FÍSICAS Y MORALES QUE POR ESCRITO DESIGNEN EL COMITÉ TÉCNICO, QUE TENGAN O VAYAN A INICIAR UNA ACTIVIDAD PRODUCTIVA EN CUALQUIERA DE LOS SECTORES PRODUCTIVOS, ASÍ COMO LOS SUJETOS DE FINANCIAMIENTO, EN CUALQUIERA DE LAS MODALIDADES AUTORIZADAS DE LOS PROGRAMAS QUE INSTRUMENTE EL FIDEICOMISO. | 1,000,000.00                     | 31/12/2019                                     | 1,091,526.68  |  |                                |
| No. de Registro | NOMBRE FIDEICOMISO   | NÚM FIDEICOMISO   | TIPO                             | FECHA DE CREACION Y/O CELEBRACION DEL CONTRATO | OBJETO  | DEPENDENCIA O ENTIDAD RESPONSABLE Y/O SERVIDOR PUBLICO RESPONSABLE   | FIDUCIARIO                     |
| 016             | FONDO DE PENSIONES PARA LOS INTEGRANTES DE LAS INSTITUCIONES POLICIALES DE LA SECRETARÍA DE SEGURIDAD PÚBLICA DEL ESTADO DE OAXACA | 2003410-1   | ADMINISTRACIÓN, INVERSIÓN Y PAGO | 29/06/2016                                     | ADMINISTRACIÓN DE UNA RESERVA FINANCIERA QUE LE PERMITA AL ESTADO EFECTUAR PAGO DE PENSIONES, DE CONFORMIDAD CON LO PREVISTO POR LA LEY DE PENSIONES PARA LOS INTEGRANTES DE LAS INSTITUCIONES POLICIALES DE LA SECRETARÍA DE SEGURIDAD PÚBLICA DEL ESTADO DE OAXACA.   | OFICINA DE PENSIONES DEL ESTADO DE OAXACA  | BANCO SANTANDER DE MÉXICO S.A. |
|                 | FIDEICOMITENTE   | FIDEICOMISARIO  | MONTO INICIAL                    | FECHA DE ÚLTIMA ACTUALIZACIÓN                  | SALDO   | OBSERVACIONES  |                                |
|                 | SECRETARÍA DE FINANZAS   | LOS INTEGRANTES DE LAS INSTITUCIONES POLICIALES DE LA SECRETARÍA DE SEGURIDAD PÚBLICA DEL ESTADO DE OAXACA.   | 2,945,200.00                     | 31/12/2019                                     | 56,954,363.67   | PENDIENTE DE PAGO DE DOS CLC'S DE 2016. ESTAN ELABORANDO LAS REGLAS DE OPERACIÓN PARA PRESENTARLAS AL COMITÉ T. PARA SU APROBACIÓN |                                |
| No. de Registro | NOMBRE FIDEICOMISO   | NÚM FIDEICOMISO   | TIPO                             | FECHA DE CREACION Y/O CELEBRACION DEL CONTRATO | OBJETO  | DEPENDENCIA O ENTIDAD RESPONSABLE Y/O SERVIDOR PUBLICO RESPONSABLE   | FIDUCIARIO                     |
| 017             | FIDEICOMISO "COMPROMISO DE CORAZÓN POR UN PROYECTO DE VIDA PLENA"  | 17291-8   | ADMINISTRACIÓN E INVERSIÓN       | 29/12/2012                                     | CONTRIBUIR CON RECURSOS PARA APOYAR CON ALIMENTACIÓN, VIVIENDA, VESTIDO, ÚTILES ESCOLARES Y ATENCIÓN MÉDICA A LOS ADOLESCENTES QUE AL CUMPLIR 18 AÑOS PIERDEN LA TUTELA DEL DIF.  | SISTEMA DE DESARROLLO INTEGRAL DE LA FAMILIA   | BANAMEX                        |
|                 | FIDEICOMITENTE   | FIDEICOMISARIO  | MONTO INICIAL                    | FECHA DE ÚLTIMA ACTUALIZACIÓN                  | SALDO   | OBSERVACIONES  |                                |
|                 | SECRETARÍA DE FINANZAS   | SISTEMA DIF OAXACA  | 96,600.00                        | 31/08/2019                                     | 0.00  | EXTINTO  |                                |



| No. de Registro | NOMBRE FIDEICOMISO   | NÚM FIDEICOMISO   | TIPO                                    | FECHA DE CREACION Y/O CELEBRACION DEL CONTRATO | OBJETO  | DEPENDENCIA O ENTIDAD RESPONSABLE Y/O SERVIDOR PUBLICO RESPONSABLE  | FIDUCIARIO                               |
|-----------------|--|---|---|--|---|---|--|
| 018             | FIDEICOMISO IRREVOCABLE DE ADMINISTRACIÓN Y FUENTE DE PAGO ALTERNA (GBM)                         | 1   | ADMINISTRACIÓN Y FUENTE DE PAGO ALTERNA | 01/12/2005                                     | FUENTE DE PAGO DE LAS OBLIGACIONES ASUMIDAS POR EL ESTADO DE OAXACA DERIVADO DE LOS CONTRATOS PARA LA PRESTACIÓN DE SERVICIOS A LARGO PLAZO.  | SECRETARÍA DE FINANZAS DEL PODER EJECUTIVO DEL ESTADO, TITULAR DE LA TESORERÍA                                    | GBM GRUPO BURSATIL MEXICANO, S.A DE C.V. |
|                 | FIDEICOMITENTE   | FIDEICOMISARIO  | MONTO INICIAL                           | FECHA DE ÚLTIMA ACTUALIZACIÓN                  | SALDO   | OBSERVACIONES   |  |
|                 | SECRETARÍA DE FINANZAS   | 1º.- PRESTADORES DE SERVICIOS QUE HUBIEREN SOLICITADO SU INSCRIPCIÓN EN EL REGISTRO DEL FIDUCIARIO Y ESTE LES HUBIERE EXPEDIDO LA CONSTANCIA DE INSCRIPCIÓN.<br>2º.- EL ESTADO DE OAXACA.   | 50,000.00                               | 31/12/2019                                     | 136,191,512.86  |   |  |
| No. de Registro | NOMBRE FIDEICOMISO   | NÚM FIDEICOMISO   | TIPO                                    | FECHA DE CREACION Y/O CELEBRACION DEL CONTRATO | OBJETO  | DEPENDENCIA O ENTIDAD RESPONSABLE Y/O SERVIDOR PUBLICO RESPONSABLE  | FIDUCIARIO                               |
| 019             | CONTRATO DE FIDEICOMISO IRREVOCABLE DE ADMINISTRACIÓN Y PAGO                                     | 526   | IRREVOCABLE DE ADMINISTRACIÓN Y PAGO    | 11/04/2008                                     | ADMINISTRACIÓN Y APLICACIÓN DE RECURSOS PARA LA CONSTRUCCIÓN DE LA CIUDAD JUDICIAL  | SECRETARIA DE FINANZAS DEL PODER EJECUTIVO DEL ESTADO. TITULAR DE LA DIRECCION DE CONTABILIDAD.                   | CI BANCO S.A.                            |
|                 | FIDEICOMITENTE   | FIDEICOMISARIO  | MONTO INICIAL                           | FECHA DE ÚLTIMA ACTUALIZACIÓN                  | SALDO   | OBSERVACIONES   |  |
|                 | LA SOE (OPERADORA DE LA CIUDAD JUDICIAL DE OAXACA, S.A. DE C.V.)                                 | EN PRIMER LUGAR: "A". BANCO MERCANTIL DEL NORTE, S.A. INSTITUCIÓN DE BANCA MÚLTIPLE, GRUPO FINANCIERO BANORTE. EN PRIMER LUGAR: "B".- LA SOE (OPERADORA DE LA CIUDAD JUDICIAL DE OAXACA, S.A. DE C.V.) SEGUNDO LUGAR: EL GOBIERNO DEL ESTADO DE OAXACA.   | 1.00                                    | 31/12/2019                                     | 4,337,191.79  |   |  |
| No. de Registro | NOMBRE FIDEICOMISO   | NÚM FIDEICOMISO   | TIPO                                    | FECHA DE CREACION Y/O CELEBRACION DEL CONTRATO | OBJETO  | DEPENDENCIA O ENTIDAD RESPONSABLE Y/O SERVIDOR PUBLICO RESPONSABLE  | FIDUCIARIO                               |
| 020             | FIDEICOMISO DEL FONDO PARA EL FOMENTO ESTATAL DE LAS ACTIVIDADES PRODUCTIVAS DE OAXACA (FIDEAPO) | 80063   | ENTIDAD PARAESTATAL                     | 09/03/1984                                     | FOMENTAR EL DESARROLLO DE LA MICROEMPRESA MEDIANTE LA OPERACIÓN DE UN SISTEMA DE OTORGAMIENTO DE APOYOS PREFERENCIALES A LAS EMPRESAS FISICAS O MORALES CONFORME A LOS LINEAMIENTOS Y REGLAS DE OPERACION DEL FIDEICOMISO | DIRECTOR GENERAL DEL FIFEO  | NACIONAL FINANCIERA, S.N.C.              |
|                 | FIDEICOMITENTE   | FIDEICOMISARIO  | MONTO INICIAL                           | FECHA DE ÚLTIMA ACTUALIZACIÓN                  | SALDO   | OBSERVACIONES   |  |
|                 | SECRETARÍA DE FINANZAS   | LAS PERSONAS FÍSICAS O MORALES ESTABLECIDAS O QUE SE ESTABLEZCAN EN EL ESTADO DE OAXACA Y QUE DE ACUERDO CON LOS LINEAMIENTOS QUE SE FIJAN EN LAS REGLAS DE OPERACIÓN DE ESTE FIDEICOMISO, SEAN ELEGIDAS PARA SER APOYADAS CON CARGO AL PATRIMONIO DEL MISMO, GARANTIZANDO POR ELLAS EL CUMPLIMIENTO DE OBLIGACIONES QUE CONTRAJERÁN FRENTE A LAS INSTITUCIONES QUE CONFORMAN EL SISTEMA NACIONAL DE BANCA Y CRÉDITO, DERIVADAS DE FINANCIAMIENTOS DESTINADOS AL INCREMENTO DE LOS PROCESOS PRODUCTIVOS, ECONÓMICOS Y DE DESARROLLO DEL ESTADO. | 15,000,000.00                           | 43,830.00                                      | 57,490,535.71   |   |  |
| No. de Registro | NOMBRE FIDEICOMISO   | NÚM FIDEICOMISO   | TIPO                                    | FECHA DE CREACION Y/O CELEBRACION DEL CONTRATO | OBJETO  | DEPENDENCIA O ENTIDAD RESPONSABLE Y/O SERVIDOR PUBLICO RESPONSABLE  | FIDUCIARIO                               |
| 021             | FIDEICOMISO DEL FONDO DE FOMENTO A EMPRESAS DE SOLIDARIDAD EN EL ISTMO DE OAXACA (FOFASIO)       | 80064   | ENTIDAD PARAESTATAL                     | 13/02/1993                                     | FOMENTAR EL DESARROLLO DE LAS MICROEMPRESAS UBICADAS EN EL ESTADO DE OAXACA A TRAVÉS DE LA OPERACIÓN DE UN SISTEMA DE OTORGAMIENTO DE CAPACITACION, ASESORIA Y FINANCIAMIENTOS PREFERENCIALES.                            | DIRECTOR GENERAL DEL FIFEO  | NACIONAL FINANCIERA, S.N.C.              |
|                 | FIDEICOMITENTE   | FIDEICOMISARIO  | MONTO INICIAL                           | FECHA DE ÚLTIMA ACTUALIZACIÓN                  | SALDO   | OBSERVACIONES   |  |
|                 | SECRETARÍA DE FINANZAS   | PERSONAS FÍSICAS Y MORALES ESTABLECIDAS O QUE SE ESTABLEZCAN EN EL ESTADO CUYA ACTIVIDAD SEA LA MICRO Y PEQUEÑA EMPRESA.  | 500,000.00                              |  | 0   | EN PROCESO DE EXTINCIÓN POR DECRETO N° 1926, PUBLICADO EN EL PERIODICO OFICIAL DEL ESTADO DE OAXACA EL 22-04-2016 |  |



| No. de Registro | NOMBRE FIDEICOMISO   | NÚM FIDEICOMISO                        | TIPO  | FECHA DE CREACION Y/O CELEBRACION DEL CONTRATO | OBJETO   | DEPENDENCIA O ENTIDAD RESPONSABLE Y/O SERVIDOR PUBLICO RESPONSABLE  | FIDUCIARIO                  |
|-----------------|--|--|---|--|--|---|-----------------------------|
| 022             | FIDEICOMISO DE FOMENTO MINERO (FIMO)   | 11150                                  | ENTIDAD PARAESTATAL   | 12/06/1996                                     | IMPULSAR POR CUALQUIER MEDIO LEGAL EL APOYO TEMPORAL A SUJETOS COMPRENDIDOS EN LAS CATEGORIAS DE MICROMINERIA Y PEQUEÑA MINERIA QUE NO TENGA ACCESOS A CRÉDITOS POR PARTE DE LA BANCO MÚLTIPLE Y QUE SEA TITULARES DE CONCESIONES MINERAS, O SUPERFICARIOS EN LA EXPLOTACIÓN Y EVALUACIÓN DE YACIMIENTOS DE MINERALES ASÍ COMO EN LA ELABORACIÓN E INTEGRACIÓN DE LOS ESTUDIOS TÉCNICOS Y FINANCIEROS QUE SE REQUIERAN PARA DETERMINAR LA VIABILIDAD PARA LA EXPLOTACIÓN, BENEFICIO Y COMERCIALIZACIÓN DE LOS CITADOS YACIMIENTOS. | DIRECTOR GENERAL DEL FIFEO  | NACIONAL FINANCIERA, S.N.C. |
|                 | FIDEICOMITENTE   | FIDEICOMISARIO                         | MONTO INICIAL   | FECHA DE ÚLTIMA ACTUALIZACIÓN                  | SALDO  | OBSERVACIONES   |                             |
|                 | SECRETARÍA DE FINANZAS   | LOS SUJETOS DE APOYO                   | 500,000.00  | 31/12/2019                                     | 5,369,888.73   | EN PROCESO DE EXTINCIÓN POR DECRETO N° 1926, PUBLICADO EN EL PERIODICO OFICIAL DEL ESTADO DE OAXACA EL 22-04-2016               |                             |
| 023             | FIDEICOMISO CENTRO CULTURAL SANTO DOMINGO  | 13814-0                                | IRREVOCABLE ADMINISTRACIÓN  | 24/07/1998                                     | CREACIÓN DE INSTRUMENTO JURIDICO QUE PERMITA A LAS PARTES Y A LOS DONANTES CONTRIBUIR CON RECURSOS A LOS GASTOS DERIVADOS DEL MANTENIMIENTO, CONSERVACION Y DESARROLLO DEL CENTRO CULTURAL SANTO DOMINGO   | SECRETARIA DE FINANZAS DEL PODER EJECUTIVO DEL ESTADO, / INSTITUTO NACIONAL DE ANTROPOLOGIA E HISTORIA / FOMENTO SOCIAL BANAMEX | BANAMEX                     |
|                 | FIDEICOMITENTE   | FIDEICOMISARIO                         | MONTO INICIAL   | FECHA DE ÚLTIMA ACTUALIZACIÓN                  | SALDO  | OBSERVACIONES   |                             |
|                 | SECRETARIA DE FINANZAS DEL PODER EJECUTIVO DEL ESTADO / INSTITUTO NACIONAL DE ANTROPOLOGIA E HISTORIA / FOMENTO SOCIAL BANAMEX |  | 1,250,000   | 31/10/2019                                     | 3,400,021.98   | EN PROCESO DE EXTINCIÓN   |                             |
| 024             | SEGUROS CATASTRÓFICOS U OTROS INSTRUMENTOS DE TRANSFERENCIA DE RIESGOS   | 2247                                   | IRREVOCABLE DE ADMINISTRACIÓN Y FUENTE DE PAGO                      | 15/06/2016                                     | REALIZAR LOS PROCEDIMIENTOS DE CONTRATACIÓN DE SEGUROS U OTROS INSTRUMENTOS DE ADMINISTRACIÓN Y TRANSFERENCIA DE RIESGOS CATASTRÓFICOS.  | SECRETARÍA DE FINANZAS DEL PODER EJECUTIVO DEL ESTADO   | BANOBRAS                    |
|                 | FIDEICOMITENTE   | FIDEICOMISARIO                         | MONTO INICIAL   | FECHA DE ÚLTIMA ACTUALIZACIÓN                  | SALDO  | OBSERVACIONES   |                             |
|                 | SECRETARÍA DE FINANZAS DEL ESTADO DE OAXACA.   | ESTADOS DE : OAXACA, COLIMA E HIDALGO. | 36,000.00 (12,000.00 OAXACA, 12,000.00 COLIMA Y 12,000.00 HIDALGO). | 31/12/2019                                     | 71,818.44  | EN PROCESO DE EXTINCIÓN: EN ESPERA QUE EL BANCO HAGA LLEGAR LOS CONVENIOS PARA FIRMA  |                             |



| No. de Registro | NOMBRE FIDEICOMISO  | NÚM FIDEICOMISO   | TIPO   | FECHA DE CREACION Y/O CELEBRACION DEL CONTRATO | OBJETO  | DEPENDENCIA O ENTIDAD RESPONSABLE Y/O SERVIDOR PUBLICO RESPONSABLE                      | FIDUCIARIO         |
|-----------------|---|---|--|--|---|---|--------------------|
| 025             | CORREDOR BRT 1 PONIENTE DEL SISTEMA INTEGRADO DE TRANSPORTE DE LA ZONA METROPOLITANA DE OAXACA            | 2249  | ADMINISTRACIÓN   | 01/09/2016                                     | SON FINES DEL FIDEICOMISO QUE EL FIDUCIARIO RECIBA DEL FIDEICOMITENTE LAS CANTIDADES POR CONCEPTO DE APORTACIÓN INICIAL Y SUBSECUENTES, PREVIA INSTRUCCIÓN DEL COMITÉ TÉCNICO QUE EL FIDEICOMISO, LLEVE A CABO CON CARGO AL PATRIMONIO DEL FIDEICOMISO, LAS TRANSFERENCIAS DE RECURSO PARA CUBRIR EN LOS TÉRMINOS DEL CAF Y DEL PRESENTE FIDEICOMISO, LAS OBLIGACIONES DE PAGO A CARGO DEL FIDEICOMITENTE, DERIVADAS DE LA OBRA PÚBLICA DEL PROYECTO, CONTRATADA POR EL FIDEICOMITENTE Y DEL CONTRATO DEL SUPERVISOR DE OBRA CONTRATADA POR EL FIDEICOMITENTE EN LOS TÉRMINOS ESTABLECIDOS EN EL CAF. | SECRETARÍA DE FINANZAS DEL PODER EJECUTIVO DEL ESTADO, TITULAR DE LA TESORERÍA          | BANOBRAS           |
|                 | FIDEICOMITENTE  | FIDEICOMISARIO  | MONTO INICIAL  | FECHA DE ÚLTIMA ACTUALIZACIÓN                  | SALDO   | OBSERVACIONES   |                    |
|                 | SECRETARÍA DE FINANZAS DEL ESTADO DE OAXACA.  | EL GOBIERNO DEL ESTADO DE OAXACA.<br>EL FONDO PARA RECIBIR LOS REMANENTES QUE CORRESPONDAN AL APOYO Y SUS RENDIMIENTOS FINANCIEROS, SI LOS HUBIERA. | 42,922,053   | 31/12/2019                                     | 78,285,320.02   |   |                    |
| 026             | FONDO MIXTO DE OAXACA   | 24156-2   | FONDO MIXTO  | 18/03/1994                                     | LA CREACIÓN DE UN FONDO AUTÓNOMO ADMINISTRADO POR EL FIDUCIARIO, QUE PERMITA CUBRIR LOS GATOS QUE SE DERIVEN DE LA CONTRATACIÓN DE CAMPAÑAS DE PROMOCIÓN Y PUBLICIDAD, LA ORGANIZACIÓN Y/O PARTICIPACIÓN EN EVENTOS, RELACIONES PÚBLICAS, ASÍ COMO TODOS AQUELLOS MEDIOS DE DIFUSIÓN QUE EXISTAN PARA LA PROMOCIÓN Y PUBLICIDAD TURÍSTICA DE OAXACA, A NIVEL NACIONAL E INTERNACIONAL.  | POR LA NATURALEZA DEL FIDEICOMISO SE PRESUME QUE ES EL TITULAR LA SECRETARÍA DE TURISMO | BBVA BANCOMER S.A. |
|                 | FIDEICOMITENTE  | FIDEICOMISARIO  | MONTO INICIAL  | FECHA DE ÚLTIMA ACTUALIZACIÓN                  | SALDO   | OBSERVACIONES   |                    |
|                 | SECRETARÍA DE FINANZAS DEL ESTADO DE OAXACA Y LA ASOCIACIÓN DE HOTELES Y MOTELES DE OAXACA A.C.           | EL GOBIERNO DEL ESTADO DE OAXACA Y LA SECRETARÍA DE TURISMO (DEL GOBIERNO FEDERAL)  | NO SE TIENE EL CONVENIO DE CONCERTACIÓN DONDE SE ESPECIFICA LA APORTACIÓN INICIAL. |  | 0.00  | EL FIDEICOMISO NO CUENTA CON PATRIMONIO   |                    |
| 027             | FONDO MIXTO DE PUERTO ESCONDIDO   | 24157-0   | FONDO MIXTO  | 18/03/1994                                     | LA CREACIÓN DE UN FONDO AUTÓNOMO ADMINISTRADO POR EL FIDUCIARIO, QUE PERMITA CUBRIR LOS GATOS QUE SE DERIVEN DE LA CONTRATACIÓN DE CAMPAÑAS DE PROMOCIÓN Y PUBLICIDAD, LA ORGANIZACIÓN Y/O PARTICIPACIÓN EN EVENTOS, RELACIONES PÚBLICAS, ASÍ COMO TODOS AQUELLOS MEDIOS DE DIFUSIÓN QUE EXISTAN PARA LA PROMOCIÓN Y PUBLICIDAD TURÍSTICA DE PUERTO ESCONDIDO, OAXACA, A NIVEL NACIONAL E INTERNACIONAL.  | POR LA NATURALEZA DEL FIDEICOMISO SE PRESUME QUE ES EL TITULAR LA SECRETARÍA DE TURISMO | BBVA BANCOMER S.A. |
|                 | FIDEICOMITENTE  | FIDEICOMISARIO  | MONTO INICIAL  | FECHA DE ÚLTIMA ACTUALIZACIÓN                  | SALDO   | OBSERVACIONES   |                    |
|                 | SECRETARÍA DE FINANZAS DEL ESTADO DE OAXACA Y LA ASOCIACIÓN DE HOTELES Y MOTELES DE PUERTO ESCONDIDO A.C. | EL GOBIERNO DEL ESTADO DE OAXACA Y LA SECRETARÍA DE TURISMO (DEL GOBIERNO FEDERAL)  | NO SE TIENE EL CONVENIO DE CONCERTACIÓN DONDE SE ESPECIFICA LA APORTACIÓN INICIAL. |  | 0.00  | EL FIDEICOMISO NO CUENTA CON PATRIMONIO   |                    |



| No. de Registro | NOMBRE FIDEICOMISO   | NÚM FIDEICOMISO  | TIPO   | FECHA DE CREACION Y/O CELEBRACION DEL CONTRATO | OBJETO   | DEPENDENCIA O ENTIDAD RESPONSABLE Y/O SERVIDOR PUBLICO RESPONSABLE                      | FIDUCIARIO                              |
|-----------------|--|--|--|--|--|---|---|
| 028             | FONDO MIXTO HUATULCO   | 24159-6  | FONDO MIXTO  | 18/03/1994                                     | LA CREACIÓN DE UN FONDO AUTÓNOMO ADMINISTRADO POR EL FIDUCIARIO, QUE PERMITA CUBRIR LOS GATOS QUE SE DERIVEN DE LA CONTRATACIÓN DE CAMPAÑAS DE PROMOCIÓN Y PUBLICIDAD, LA ORGANIZACIÓN Y/O PARTICIPACIÓN EN EVENTOS, RELACIONES PÚBLICAS, ASÍ COMO TODOS AQUELLOS MEDIOS DE DIFUSIÓN QUE EXISTAN PARA LA PROMOCIÓN Y PUBLICIDAD TURÍSTICA DE HUATULCO, OAXACA, A NIVEL NACIONAL E INTERNACIONAL.   | POR LA NATURALEZA DEL FIDEICOMISO SE PRESUME QUE ES EL TITULAR LA SECRETARÍA DE TURISMO | BBVA BANCOMER S.A.                      |
|                 | FIDEICOMITENTE   | FIDEICOMISARIO   | MONTO INICIAL  | FECHA DE ÚLTIMA ACTUALIZACIÓN                  | SALDO  | OBSERVACIONES   |   |
|                 | SECRETARÍA DE FINANZAS DEL ESTADO DE OAXACA, EL FONDO NACIONAL DE FOMENTO AL TURISMO Y LA ASOCIACIÓN DE HOTELES Y MOTELES DE HUATULCO A.C. | EL GOBIERNO DEL ESTADO DE OAXACA Y LA SECRETARÍA DE TURISMO (DEL GOBIERNO FEDERAL) | NO SE TIENE EL CONVENIO DE CONCERTACIÓN DONDE SE ESPECIFICA LA APORTACIÓN INICIAL. |  |  | 0.00  | EL FIDEICOMISO NO CUENTA CON PATRIMONIO |
| 029             | FIDEICOMISO IRREVOCABLE DE ADMINISTRACIÓN  | 2001308-0  | IRREVOCABLE DE ADMINISTRACIÓN  | 06/12/2007                                     | RECIBIR Y MANTENER LA TITULARIDAD Y ADMINISTRACIÓN DE LOS INGRESOS, EN EL ENTENDIDO QUE EN CUANTO AL INCENTIVO MUNICIPAL DE TENENCIA MANTENGA ÚNICAMENTE LA ADMINISTRACIÓN DE LOS MISMOS, Y DE LOS DEMÁS BIENES Y DERECHOS QUE FORMEN PARTE DEL PATRIMONIO DEL FIDEICOMISO, CON LA FINALIDAD DE ESTABLECER UN MECANISMO DE TRANSFERENCIA Y, EN SU CASO, LA AFECTACIÓN DE LOS INGRESOS, EXCLUYENDO EL INCENTIVO MUNICIPAL DE TENENCIA, AL PATRIMONIO DL FIDEICOMISO EMISOR. | SECRETARÍA DE FINANZAS DEL PODER EJECUTIVO DEL ESTADO, TITULAR DE LA TESORERÍA          | BANCO SANTANDER DE MÉXICO S.A.          |
|                 | FIDEICOMITENTE   | FIDEICOMISARIO   | MONTO INICIAL  | FECHA DE ÚLTIMA ACTUALIZACIÓN                  | SALDO  | OBSERVACIONES   |   |
|                 | SECRETARÍA DE FINANZAS   | EL GOBIERNO DEL ESTADO DE OAXACA.  | N/A  | 30/06/2019                                     | 0.00   | EXTINTO   |   |
| 030             | FIDEICOMISO IRREVOCABLE (FIDEICOMISO PARA LA EMISIÓN, ADMINISTRACIÓN Y PAGO DE TÍTULOS DE CERTIFICADOS BURSÁTILES FIDUCIARIOS).            | 246859   | EMISOR Y/O CAPTACIÓN DE RECURSOS, DE ADMINISTRACIÓN Y DE PAGO                      | 06/12/2007                                     | RECIBIR Y MANTENERLA TITULARIDAD DE LA APORTACIÓN INICIAL DE LOS INGRESOS Y EN SU CASO, LOS INGRESOS Y DERECHOS SUSTITUTOS Y DEMÁS BIENES Y DERECHOS QUE FORMEN PARTE DEL FIDEICOMISO, CON EL FIN DE RESPALDAR CADA EMISIÓN DE CERTIFICADOS BURSÁTILES FIDUCIARIOS Y SU COLOCACIÓN ENTRE EL GRAN PÚBLICO INVERSIONISTA.  | SECRETARÍA DE FINANZAS DEL PODER EJECUTIVO DEL ESTADO, TITULAR DE LA TESORERÍA          | HSBC MÉXICO, S.A.                       |
|                 | FIDEICOMITENTE   | FIDEICOMISARIO   | MONTO INICIAL  | FECHA DE ÚLTIMA ACTUALIZACIÓN                  | SALDO  | OBSERVACIONES   |   |
|                 | SECRETARÍA DE FINANZAS   | EL GOBIERNO DEL ESTADO DE OAXACA.  | 2,000,800,000.00   | 30/06/2019                                     | 0.00   | EXTINTO   |   |
| 031             | FONDO DE DESASTRES NATURALES DEL ESTADO DE OAXACA (FDNEO)  | 11041126   | ADMINISTRACIÓN, INVERSIÓN Y PAGO   | 27/12/2018                                     | CONSTITUIRSE EN UN FONDO PATRIMONIAL MEDIANTE EL CUAL SE ADMINISTREN LOS RECURSOS DESTINADOS A LA EJECUCIÓN DE ACCIONES Y OBRAS QUE TENGAN COMO OBJETIVO LA ATENCIÓN DE LA POBLACIÓN AFECTADA Y LOS DAÑOS CAUSADOS A LA INFRAESTRUCTURA PÚBLICA ESTATAL OCASIONADOS POR LA OCURRENCIA DE DESASTRES DE ORIGEN NATURALES; ASÍ COMO PARA LLEVAR A CABO ACCIONES PARA PREVENIR Y MITIGAR SU IMPACTO A LAS FINANZAS ESTATALES.  | COORDINACIÓN ESTATAL DE PROTECCIÓN CIVIL DEL ESTADO DE OAXACA.                          | SCOTIABANK INVERLAT, S.A.               |
|                 | FIDEICOMITENTE   | FIDEICOMISARIO   | MONTO INICIAL  | FECHA DE ÚLTIMA ACTUALIZACIÓN                  | SALDO  | OBSERVACIONES   |   |
|                 | GOBIERNO DEL ESTADO LIBRE Y SOBERANO DE OAXACA, POR CONDUCTO DE LA SECRETARÍA DE FINANZAS DEL PODER EJECUTIVO DEL ESTADO.                  | EL GOBIERNO DEL ESTADO LIBRE Y SOBERANO  | 30'000,000.00  | 31/12/2019                                     | 61,968,777.40  |   |   |



GOBIERNO DEL ESTADO DE OAXACA

| No. de Registro | NOMBRE FIDEICOMISO   | NÚM FIDEICOMISO  | TIPO                            | FECHA DE CREACION Y/O CELEBRACION DEL CONTRATO | OBJETO   | DEPENDENCIA O ENTIDAD RESPONSABLE Y/O SERVIDOR PUBLICO RESPONSABLE                              | FIDUCIARIO                 |
|-----------------|--|--|---------------------------------|--|--|---|----------------------------|
| 032             | FIDEICOMISO IRREVOCABLE DE ADMINISTRACIÓN Y FUENTE DE PAGO | 16917-8  | ADMINISTRACIÓN Y FUENTE DE PAGO | 21/07/2011                                     | ESTABLECER UN MECANISMO DE FUENTE DE PAGO PARA QUE EL ESTADO CUMPLA CON LAS OBLIGACIONES DERIVADAS DEL FINANCIAMIENTO OTORGADO POR BANOBRAS POR UN MONTO DE HASTA \$2,082,453,349.82, CUYO DESTINO EN LA REALIZACIÓN DE OBRAS DE INFRAESTRUCTURA (FONDO DE RECONSTRUCCIÓN EVENTOS 2011)  | SECRETARÍA DE FINANZAS DEL PODER EJECUTIVO DEL ESTADO, TITULAR DE LA TESORERÍA                  | BANAMEX                    |
|                 | FIDEICOMITENTE   | FIDEICOMISARIO   | MONTO INICIAL                   | FECHA DE ÚLTIMA ACTUALIZACIÓN                  | SALDO  | OBSERVACIONES   |                            |
|                 | GOBIERNO DEL ESTADO  | EN PRIMER LUGAR: BANOBRAS, FIDEICOMISARIO EN SEGUNDO LUGAR: GOBIERNO DEL ESTADO DE OAXACA.   | 300,000.00                      | 31/11/2019                                     | 27,156,074.54  |   |                            |
| 033             | FIDEICOMISO IRREVOCABLE DE ADMINISTRACIÓN Y FUENTE DE PAGO | 1515   | ADMINISTRACIÓN Y FUENTE DE PAGO | 13/12/2011                                     | ESTABLECER UN MECANISMO DE FUENTE DE PAGO PARA QUE EL ESTADO CUMPLA CON LAS OBLIGACIONES DERIVADAS DE LA EMISION DE CERTIFICADOS BURSÁTILES, CUYO DESTINO DE REFINANCIAR OPERACIONES CONTRATADAS POR EL ESTADO DE INVERSIONES PUBLICAS PRODUCTIVAS   | SECRETARIA DE FINANZAS DEL PODER EJECUTIVO DEL ESTADO. TITULAR DE LA DIRECCION DE CONTABILIDAD. | DEUTSCHE BANK MEXICO, S.A. |
|                 | FIDEICOMITENTE   | FIDEICOMISARIO   | MONTO INICIAL                   | FECHA DE ÚLTIMA ACTUALIZACIÓN                  | SALDO  | OBSERVACIONES   |                            |
|                 | GOBIERNO DEL ESTADO  | EN PRIMER LUGAR: TENEDORES DE LOS CERTIFICADOS BURSÁTILES OAXACA 11 Y LA CONTRAPARTE, O SUCESESORES O CESIONARIOS, FIDEICOMISARIO EN SEGUNDO LUGAR: GOBIERNO DEL ESTADO DE OAXACA Y FIDEICOMISARIO EN TERCER LUGAR EL GOBIERNO DEL ESTADO DE OAXACA. | 1,000.00                        | 31/12/2019                                     | 17,382,481.89  |   |                            |
| 034             | FIDEICOMISO IRREVOCABLE DE ADMINISTRACIÓN Y FUENTE DE PAGO | 4100558  | ADMINISTRACIÓN Y FUENTE DE PAGO | 22/12/2017                                     | RECIBIR, ADMINISTRAR Y CONSERVAR LA TITULARIDAD EN PROPIEDAD FIDUCIARIA DE LOS DERECHOS Y FLUJOS SOBRE EL 2.29% MENSUAL DE LAS PARTICIPACIONES PRESENTES Y FUTURAS QUE EN INGRESO FEDERALES LE CORRESPONDA A EL FIDEICOMITENTE DEL FONDO GENERAL DE PARTICIPACIONES, CON EXCEPCIÓN DE LAS QUE LE CORRESPONDAN A LOS MUNICIPIOS DEL ESTADO DE OAXACA; ASÍ COMO DE LA APORTACIÓN INICIAL Y LAS APORTACIONES ADICIONALES, Y ENTREGAR CON CARGO AL PATRIMONIO DEL FIDEICOMISO, DENTRO DE LOS 5 DÍAS HÁBILES DE CADA MES, EL PAGO PARA CUBRIR LAS AMORTIZACIONES PARCIALES Y TOTALES DEL PRINCIPAL, INTERESES, COMISIONES, GASTOS, COSTOS Y DEMÁS ACCESORIOS DERIVADOS DEL CRÉDITO(S) PARA SUFRAGAR LAS CONTINGENCIAS GENERADAS EN LOS MUNICIPIOS SEÑALADOS EN LAS DECLARATORIAS DE DESASTRE NATURAL, POR LAS OCURRENCIAS DE SISMOS DURANTE EL MES DE SEPTIEMBRE DE 2017 PUBLICADOS EN EL DOF Y DE LOS CONVENIOS MODIFICATORIOS QUE SE LLEVEN A CABO. | SECRETARÍA DE FINANZAS DEL PODER EJECUTIVO DEL ESTADO, TITULAR DE LA TESORERÍA                  | BANCOMER S.A.              |
|                 | FIDEICOMITENTE   | FIDEICOMISARIO   | MONTO INICIAL                   | FECHA DE ÚLTIMA ACTUALIZACIÓN                  | SALDO  | OBSERVACIONES   |                            |
|                 | GOBIERNO DEL ESTADO  | EN PRIMER LUGAR: BANOBRAS, EN SEGUNDO LUGAR: EL GOBIERNO DEL ESTADO DE OAXACA.   | 1.00                            | 31/12/2019                                     | 29,368,186.87  |   |                            |



| No. de Registro | NOMBRE FIDEICOMISO   | NÚM FIDEICOMISO  | TIPO                            | FECHA DE CREACION Y/O CELEBRACION DEL CONTRATO | OBJETO  | DEPENDENCIA O ENTIDAD RESPONSABLE Y/O SERVIDOR PUBLICO RESPONSABLE             | FIDUCIARIO                     |
|-----------------|--|--|---------------------------------|--|---|--|--------------------------------|
| 035             | FIDEICOMISO IRREVOCABLE DE ADMINISTRACIÓN Y FUENTE DE PAGO | 1740   | ADMINISTRACIÓN Y FUENTE DE PAGO | 19/12/2013                                     | RECIBA LOS BIENES Y/O DERECHOS QUE FORMAN PARTE DEL PATRIMONIO DEL FIDEICOMISO Y PAGUE HASTA DONDE ALCANCE LA EMISIÓN BURSÁTIL  | SECRETARÍA DE FINANZAS DEL PODER EJECUTIVO DEL ESTADO, TITULAR DE LA TESORERÍA | BANCO INVEX                    |
|                 | FIDEICOMITENTE   | FIDEICOMISARIO   | MONTO INICIAL                   | FECHA DE ÚLTIMA ACTUALIZACIÓN                  | SALDO   | OBSERVACIONES  |                                |
|                 | GOBIERNO DEL ESTADO  | EN PRIMER LUGAR: TENEDORES DE LOS CERTIFICADOS BURSÁTILES OAXACA 13.<br>EN SEGUNDO LUGAR: GOBIERNO DEL ESTADO DE OAXACA Y FIDEICOMISARIO EN TERCER LUGAR EL GOBIERNO DEL ESTADO DE OAXACA. | 22,181,124.65                   | 31/12/2019                                     | 456,739.63  |  |                                |
| 036             | FIDEICOMISO IRREVOCABLE DE ADMINISTRACIÓN Y FUENTE DE PAGO | 80696  | ADMINISTRACIÓN Y FUENTE DE PAGO | 18/12/2013                                     | RECIBA LOS BIENES Y/O DERECHOS QUE FORMAN PARTE DEL PATRIMONIO DEL FIDEICOMISO Y PAGUE HASTA DONDE ALCANCE EL CRÉDITO   | SECRETARÍA DE FINANZAS DEL PODER EJECUTIVO DEL ESTADO, TITULAR DE LA TESORERÍA | NACIONAL FINANCIERA, S.N.C.    |
|                 | FIDEICOMITENTE   | FIDEICOMISARIO   | MONTO INICIAL                   | FECHA DE ÚLTIMA ACTUALIZACIÓN                  | SALDO   | OBSERVACIONES  |                                |
|                 | GOBIERNO DEL ESTADO  | EN PRIMER LUGAR: BANOBRAS, FIDEICOMISARIO<br>EN SEGUNDO LUGAR: GOBIERNO DEL ESTADO DE OAXACA.  | 9,123,400.00                    | 31/12/2019                                     | 67,039,150.13   |  |                                |
| 037             | FIDEICOMISO IRREVOCABLE DE ADMINISTRACIÓN Y FUENTE DE PAGO | 70049  | ADMINISTRACIÓN Y FUENTE DE PAGO | 18/06/2015                                     | ABRA, OPERE Y MANTEGA LA CUENTA CONCENTRADORA DE LAS PARTICIPACIONES PARA DAR CUMPLIMIENTO CON LAS OBLIGACIONES DE LOS FIDEICOMITENTES  | SECRETARÍA DE FINANZAS DEL PODER EJECUTIVO DEL ESTADO, TITULAR DE LA TESORERÍA | BANCO AFIRME, S.A.             |
|                 | FIDEICOMITENTE   | FIDEICOMISARIO   | MONTO INICIAL                   | FECHA DE ÚLTIMA ACTUALIZACIÓN                  | SALDO   | OBSERVACIONES  |                                |
|                 | GOBIERNO DEL ESTADO  | EN PRIMER LUGAR: BBVA BANCOMER Y SANTANDER.<br>EN SEGUNDO LUGAR: GOBIERNO DEL ESTADO DE OAXACA.  | 5,000.00                        | 31/12/2019                                     | 2,943,484.42  |  |                                |
| 038             | FIDEICOMISO IRREVOCABLE DE ADMINISTRACIÓN Y FUENTE DE PAGO | 10754  | ADMINISTRACIÓN Y FUENTE DE PAGO | 09/06/2015                                     | MECANISMO PARA EL PAGO DE LAS OBLIGACIONES CONTRAIDAS CON BANOBRAS POR LA CONTRATACIÓN DEL FINANCIAMIENTO POR CUATROCIENTOS CINCO MILLONES CUATROCIENTOS CINCUENTA Y SEIS MIL PESOS | SECRETARÍA DE FINANZAS DEL PODER EJECUTIVO DEL ESTADO, TITULAR DE LA TESORERÍA | BANCO MERCANTIL DEL NORTE S.A. |
|                 | FIDEICOMITENTE   | FIDEICOMISARIO   | MONTO INICIAL                   | FECHA DE ÚLTIMA ACTUALIZACIÓN                  | SALDO   | OBSERVACIONES  |                                |
|                 | GOBIERNO DEL ESTADO  | EN PRIMER LUGAR: BANOBRAS, EN SEGUNDO LUGAR: GOBIERNO DEL ESTADO DE OAXACA.  | 1,000.00                        | 31/12/2019                                     | 3,211,663.50  | HACE FALTA EDO. DE SIT. FIN  |                                |



| No. de Registro | NOMBRE FIDEICOMISO   | NÚM FIDEICOMISO   | TIPO                                       | FECHA DE CREACION Y/O CELEBRACION DEL CONTRATO | OBJETO  | DEPENDENCIA O ENTIDAD RESPONSABLE Y/O SERVIDOR PUBLICO RESPONSABLE             | FIDUCIARIO                                   |
|-----------------|--|---|--|--|---|--|--|
| 039             | FIDEICOMISO IRREVOCABLE DE ADMINISTRACIÓN Y FUENTE DE PAGO (MAS OAXACA)  | 11581   | ADMINISTRACIÓN Y FUENTE DE PAGO            | 20/04/2017                                     | ESTABLECER EL MECANISMO NECESARIO, PARA EL PAGO DE LAS OBLIGACIONES CONTRAIDAS POR EL FIDEICOMITENTE CON BANOBRAS, POR LA CONTRATACIÓN CON EL FINANCIAMIENTO, QUEDANDO AFECTO EL PATRIMONIO DEL FIDEICOMISO DE MANERA IRREVOCABLE AL CUMPLIMIENTO DE LOS FINES DEL FIDEICOMISO.   | TITULAR DE LA SUBSECRETARÍA DE PLANEACIÓN E INVERSIÓN PÚBLICA.                 | BANCO MERCANTIL DEL NORTE S.A.               |
|                 | <b>FIDEICOMITENTE</b>  | <b>FIDEICOMISARIO</b>   | <b>MONTO INICIAL</b>                       | <b>FECHA DE ÚLTIMA ACTUALIZACIÓN</b>           | <b>SALDO</b>  | <b>OBSERVACIONES</b>   |  |
|                 | GOBIERNO DEL ESTADO  | EN PRIMER LUGAR: BANOBRAS, EN SEGUNDO LUGAR: GOBIERNO DEL ESTADO DE OAXACA.   | 1.00                                       | 31/12/2019                                     | 11,765,746.22   |  |  |
| 040             | FIDEICOMISO IRREVOCABLE DE CAPTACIÓN, ADMINISTRACIÓN Y FUENTE DE PAGO  | 11613   | ADMINISTRACIÓN, CAPTACIÓN Y FUENTE DE PAGO | 25/08/2017                                     | I) SERVIR COMO MECANISMO DE CAPTACIÓN DE LA TOTALIDAD DE LOS FLUJOS QUE PERIÓDICAMENTE LE TRASFIERA LA TESOFERÍA DERIVADOS DEL FAIS MUNICIPAL; II) DE VEHÍCULO PARA EL PAGO DE LAS OBLIGACIONES QUE DERIVEN DE FINANCIAMIENTOS QUE CONTRATEN LOS MUNICIPIOS QUE PARA TALES EFECTOS SE ADHIERAN AL MISMO, CON CARGO AL FAIS MUNICIPAL; Y III) COMO MEDIO PARA QUE EL FIDUCIARIO REALICE LA ESTRICTA ENTREGA A LA SECRETARÍA, PARA QUE EL ESTADO ENTREGUE A CADA MUNICIPIO LOS RECURSOS QUE LES CORRESPONDAN, SIEMPRE QUE SE GENEREN CANTIDADES REMANENTES A FAVOR DE CUALQUIERA DE LOS FIDEICOMITENTES ADHERENTES, ENTRE OTROS PROPOSITOS. | SECRETARÍA DE FINANZAS DEL PODER EJECUTIVO DEL ESTADO, TITULAR DE LA TESORERÍA | BANCO MERCANTIL DEL NORTE S.A.               |
|                 | <b>FIDEICOMITENTE</b>  | <b>FIDEICOMISARIO</b>   | <b>MONTO INICIAL</b>                       | <b>FECHA DE ÚLTIMA ACTUALIZACIÓN</b>           | <b>SALDO</b>  | <b>OBSERVACIONES</b>   |  |
|                 | FIDEICOMITENTE: GOBIERNO DEL ESTADO. FIDEICOMITENTES ADHERENTES: EL O LOS MUNICIPIOS QUE DECIDAN ADHERIRSE AL PRESENTE FIDEICOMISO, MEDIANTE LA CELEBRACIÓN DEL RESPECTIVO CONVENIO DE ADHESIÓN. | EN PRIMER LUGAR: BANOBRAS, FIDEICOMISARIO EN SEGUNDO LUGAR: GOBIERNO DEL ESTADO DE OAXACA.  | 1.00                                       | 31/12/2019                                     | 81.13   |  |  |
| 41              | FIDEICOMISO PÚBLICO DE CONTRATACIÓN DE FINANCIAMIENTOS, SIN ESTRUCTURA, MAESTRO Y DE ADMINISTRACIÓN  | 3134  | ADMINISTRACIÓN Y FUENTE DE PAGO            | 05 DE NOVIEMBRE DE 2018                        | REESTRUCTURAR Y/O REFINANCIAR DIRECTA O INDIRECTAMENTE LA DEUDA PÚBLICA A CARGO DEL ESTADO, ESPECIFICAMENTE LOS FINANCIAMIENTOS A REFINANCIAR.  | SECRETARÍA DE FINANZAS DEL PODER EJECUTIVO DEL ESTADO, TITULAR DE LA TESORERÍA | CI BANCO S.A., INSTITUCIÓN DE BANCA MULTIPLE |
|                 | <b>FIDEICOMITENTE</b>  | <b>FIDEICOMISARIO</b>   | <b>MONTO INICIAL</b>                       | <b>FECHA DE ÚLTIMA ACTUALIZACIÓN</b>           | <b>SALDO</b>  | <b>OBSERVACIONES</b>   |  |
|                 | EL ESTADO LIBRE Y SOBERANO DE OAXACA, A TRAVES DE LA SECRETARÍA DE FINANZAS  | EN PRIMER LUGAR CADA UNO DE LOS ACREEDORES DEL FIDEICOMISO PUBLICO DE CONTRATACIÓN PRESENTES Y FUTUROS RESPECTO DE LOS DERECHOS DE COBRO DERIVADOS DE SU RESPECTIVO CONTRATO DE CREDITO; EN SEGUNDO LUGAR: GOBIERNO DEL ESTADO DE OAXACA. | \$1,000.00                                 | 31/12/2019                                     | \$0.00  |  |  |
| 42              | FIDEICOMISO PÚBLICO SIN ESTRUCTURA, MAESTRO IRREVOCABLE, DE ADMINISTRACIÓN Y FUENTE DE PAGO  | 3135  | ADMINISTRACIÓN Y FUENTE DE PAGO            | 05 DE NOVIEMBRE DE 2018                        | QUE EL FIDUCIARIO: ABRA, OPERE Y MANTENGA LA CUENTA CONCENTRADORA Y LAS CUENTAS DE SERVICIO DE LA DEUDA, CON LA INSTITUCIÓN FINANCIERA QUE EL PROPIO FIDUCIARIO DE PAGO DETERMINE DE TIEMPO EN TIEMPO Y LLEVE RESPECTO DE LA MISMA LAS SUBCUENTAS QUE RESULTEN NECESARIAS PARA REALIZAR EL PAGO DE CADA CRÉDITO.  | SECRETARÍA DE FINANZAS DEL PODER EJECUTIVO DEL ESTADO, TITULAR DE LA TESORERÍA | CI BANCO S.A., INSTITUCIÓN DE BANCA MULTIPLE |
|                 | <b>FIDEICOMITENTE</b>  | <b>FIDEICOMISARIO</b>   | <b>MONTO INICIAL</b>                       | <b>FECHA DE ÚLTIMA ACTUALIZACIÓN</b>           | <b>SALDO</b>  | <b>OBSERVACIONES</b>   |  |
|                 | EL ESTADO LIBRE Y SOBERANO DE OAXACA, A TRAVES DE LA SECRETARÍA DE FINANZAS  | EN PRIMER LUGAR CADA UNO DE LOS ACREEDORES DEL FIDEICOMISO PUBLICO DE CONTRATACIÓN PRESENTES Y FUTUROS RESPECTO DE LOS DERECHOS DE COBRO DERIVADOS DE SU RESPECTIVO CONTRATO DE CREDITO; EN SEGUNDO LUGAR: GOBIERNO DEL ESTADO DE OAXACA. | \$1,000.00                                 | 31/12/2019                                     | \$0.00  |  |  |





GOBIERNO DEL ESTADO  
DE OAXACA

| No. de Registro | NOMBRE FIDEICOMISO                         | NÚM FIDEICOMISO  | TIPO                             | FECHA DE CREACION Y/O CELEBRACION DEL CONTRATO | OBJETO  | DEPENDENCIA O ENTIDAD RESPONSABLE Y/O SERVIDOR PUBLICO RESPONSABLE    | FIDUCIARIO                |
|-----------------|--|--|----------------------------------|--|---|---|---------------------------|
| 43              | NIÑOS Y JOVENES DAMNIFICADOS DE JAMILTEPEC | 360958235  | ADMINISTRACIÓN, INVERSIÓN Y PAGO | 13/12/2019                                     | LA CREACIÓN DE UN INSTRUMENTO JURÍDICO QUE PERMITA OTORGAR APOYO ECONÓMICO A NIÑAS, NIÑOS, ADOLESCENTES Y ADULTOS DAMNIFICADOS DERIVADO DEL ACCIDENTE OCURRIDO EL 16 DE FEBRERO DE 2018 EN EL MUNICIPIO DE SANTIAGO JAMILTEPEC. | SISTEMA DE DESARROLLO INTEGRAL DE LA FAMILIA PARA EL ESTADO DE OAXACA | SCOTIABANK INVERLAT, S.A. |
|                 | FIDEICOMITENTE                             | FIDEICOMISARIO   | MONTO INICIAL                    | FECHA DE ÚLTIMA ACTUALIZACIÓN                  | SALDO   | OBSERVACIONES   |                           |
|                 | SECRETARÍA DE FINANZAS                     | LOS NIÑOS HUERFANOS DEL ESTADO DE OAXACA EN PRIMER LUGAR Y EL PROPIO FIDEICOMITENTE EN SEGUNDO LUGAR | \$3,000,000.00                   | 43,830.00                                      | \$0.00  |   |                           |



GOBIERNO DEL ESTADO  
DE OAXACA

## 9.- LEY DE DISCIPLINA FINANCIERA DE LAS ENTIDADES FEDERATIVAS Y LOS MUNICIPIOS

La Ley de Disciplina Financiera tiene la observancia de los principios y las disposiciones en materia de responsabilidad hacendaria y financiera, la aplicación de reglas y criterios en el manejo de los recursos y contratación de obligaciones por los Entes Públicos; asegurando así a una gestión responsable y sostenible de sus finanzas públicas, generando condiciones favorables para el crecimiento económico y el empleo y la estabilidad del sistema financiero.

Las Entidades Federativas y los Ayuntamientos deberán generar Balances Presupuestarios Sostenibles.

El objetivo de la Ley de Disciplina Financiera es promover finanzas públicas locales sostenibles, a través de reglas de disciplina financiera, el uso responsable de la deuda pública, así como el registro para inscribir y transparentar la totalidad de las obligaciones, entre otras medidas; en informe estamos dando cumplimiento a la Ley de Disciplina financiera presentando los siguientes reportes que la propia Ley establece:

- Balance Presupuestario
- Informe Analítico de la Deuda y Otros Pasivos (A)
- Informe Analítico de la Deuda y Otros Pasivos (B)
- Informe Analítico de Obligaciones Diferentes de Financiamiento
- Estado Analítico de Ingresos Detallado
- Estado Analítico del Presupuesto de Egresos Detallado (Clasificación por Objeto del Gasto)
- Estado Analítico del Presupuesto de Egresos Detallado (Clasificación Administrativa)
- Estado Analítico del Presupuesto de Egresos Detallado (Clasificación Funcional)
- Estado Analítico del Presupuesto de Egresos Detallado (Clasificación de Servicios Personales por Categoría)
- Resultado de Ingresos
- Proyecciones de Ingresos
- Resultado de Egresos
- Proyecciones de Egresos
- Informe sobre Estudios Actuariales

**GOBIERNO ESTATAL CONSOLIDADO**  
**Balance Presupuestario**  
**Del 1 de Enero al 31 de diciembre de 2019**  
**(PESOS)**

| Concepto (c)   | Estimado/Aprobado (d)    | Devengado                | Recaudado / Pagado       |
|--|--------------------------|--------------------------|--------------------------|
| <b>A. Ingresos Totales (A = A1+A2+A3)</b>  | <b>74,084,024,124.00</b> | <b>86,570,475,311.00</b> | <b>86,570,475,311.00</b> |
| A1. Ingresos de Libre Disposición  | 26,481,562,619.00        | 29,106,682,275.00        | 29,106,682,275.00        |
| A2. Transferencias Federales Etiquetadas   | 47,295,055,505.00        | 51,640,747,840.00        | 51,640,747,840.00        |
| A3. Financiamiento Neto  | 307,406,000.00           | 5,823,045,196.00         | 5,823,045,196.00         |
| <b>B. Egresos Presupuestarios1 (B = B1+B2)</b>   | <b>66,449,863,041.20</b> | <b>81,327,328,192.45</b> | <b>78,940,519,881.88</b> |
| B1. Gasto No Etiquetado (sin incluir Amortización de la Deuda Pública)   | 17,302,360,954.27        | 26,268,442,470.98        | 24,613,377,720.60        |
| B2. Gasto Etiquetado (sin incluir Amortización de la Deuda Pública)  | 49,147,502,086.93        | 55,058,885,721.47        | 54,327,142,161.28        |
| <b>C. Remanentes del Ejercicio Anterior (C = C1 + C2)</b>  |                          | <b>0.00</b>              | <b>0.00</b>              |
| C1. Remanentes de Ingresos de Libre Disposición aplicados en el periodo  |                          | 0.00                     | 0.00                     |
| C2. Remanentes de Transferencias Federales Etiquetadas aplicados en el periodo                                   |                          | 0.00                     | 0.00                     |
| <b>I. Balance Presupuestario (I = A - B + C)</b>   | <b>7,634,161,082.80</b>  | <b>5,243,147,118.55</b>  | <b>7,629,955,429.12</b>  |
| <b>II. Balance Presupuestario sin Financiamiento Neto (II = I - A3)</b>  | <b>-307,406,000.00</b>   | <b>-579,898,077.45</b>   | <b>1,806,910,233.12</b>  |
| <b>III. Balance Presupuestario sin Financiamiento Neto y sin Remanentes del Ejercicio Anterior (III= II - C)</b> | <b>-307,406,000.00</b>   | <b>-579,898,077.45</b>   | <b>1,806,910,233.12</b>  |

| Concepto   | Aprobado                | Devengado               | Pagado                  |
|--|-------------------------|-------------------------|-------------------------|
| <b>E. Intereses, Comisiones y Gastos de la Deuda (E = E1+E2)</b>       | <b>1,066,023,432.00</b> | <b>1,854,433,981.84</b> | <b>1,854,433,981.84</b> |
| E1. Intereses, Comisiones y Gastos de la Deuda con Gasto No Etiquetado | 914,259,284.00          | 1,379,020,700.25        | 1,379,020,700.25        |
| E2. Intereses, Comisiones y Gastos de la Deuda con Gasto Etiquetado    | 151,764,148.00          | 475,413,281.59          | 475,413,281.59          |
| <b>IV. Balance Primario (IV = III + E)</b>                             | <b>758,617,432.00</b>   | <b>1,274,535,904.39</b> | <b>3,661,344,214.96</b> |

| Concepto  | Estimado/ Aprobado      | Devengado               | Recaudado / Pagado      |
|---|-------------------------|-------------------------|-------------------------|
| <b>F. Financiamiento (F = F1 + F2)</b>  | <b>3,891,926,900.80</b> | <b>5,185,288,938.07</b> | <b>5,185,251,938.07</b> |
| F1. Financiamiento con Fuente de Pago de Ingresos de Libre Disposición        | 2,573,900,422.00        | 2,699,382,703.76        | 2,699,373,703.76        |
| F2. Financiamiento con Fuente de Pago de Transferencias Federales Etiquetadas | 1,318,026,478.80        | 2,485,906,234.31        | 2,485,878,234.31        |
| <b>G. Amortización de la Deuda (G = G1 + G2)</b>                              | <b>2,527,851,126.80</b> | <b>3,234,110,535.85</b> | <b>3,234,110,535.85</b> |
| G1. Amortización de la Deuda Pública con Gasto No Etiquetado                  | 1,361,588,796.00        | 1,254,147,585.17        | 1,254,147,585.17        |
| G2. Amortización de la Deuda Pública con Gasto Etiquetado                     | 1,166,262,330.80        | 1,979,962,950.68        | 1,979,962,950.68        |
| <b>A3. Financiamiento Neto (A3 = F - G)</b>                                   | <b>1,364,075,774.00</b> | <b>1,951,178,402.22</b> | <b>1,951,141,402.22</b> |

| Concepto  | Estimado/ Aprobado       | Devengado               | Recaudado/ Pagado       |
|---|--------------------------|-------------------------|-------------------------|
| A1. Ingresos de Libre Disposición   | 26,481,562,619.00        | 29,106,682,275.00       | 29,106,682,275.00       |
| A3.1 Financiamiento Neto con Fuente de Pago de Ingresos de Libre Disposición (A3.1 = F1 - G1)     | 1,212,311,626.00         | 719,419,753.08          | 719,410,753.08          |
| F1. Financiamiento con Fuente de Pago de Ingresos de Libre Disposición                            | 2,573,900,422.00         | 2,699,382,703.76        | 2,699,373,703.76        |
| G1. Amortización de la Deuda Pública con Gasto No Etiquetado                                      | 1,361,588,796.00         | 1,979,962,950.68        | 1,979,962,950.68        |
| B1. Gasto No Etiquetado (sin incluir Amortización de la Deuda Pública)                            | 17,302,360,954.27        | 26,268,442,470.98       | 24,613,377,720.60       |
| C1. Remanentes de Ingresos de Libre Disposición aplicados en el periodo                           |                          | 0.00                    | 0.00                    |
| <b>V. Balance Presupuestario de Recursos Disponibles (V = A1 + A3.1 - B1 + C1)</b>                | <b>10,391,513,290.73</b> | <b>3,557,659,557.10</b> | <b>5,212,715,307.48</b> |
| <b>VI. Balance Presupuestario de Recursos Disponibles sin Financiamiento Neto (VI = V - A3.1)</b> | <b>9,179,201,664.73</b>  | <b>2,838,239,804.02</b> | <b>4,493,304,554.40</b> |

| Concepto  | Estimado/ Aprobado       | Devengado                | Recaudado/ Pagado        |
|---|--------------------------|--------------------------|--------------------------|
| A2. Transferencias Federales Etiquetadas  | 47,295,055,505.00        | 51,640,747,840.00        | 51,640,747,840.00        |
| A3.2 Financiamiento Neto con Fuente de Pago de Transferencias Federales Etiquetadas (A3.2 = F2 - G2)  | 151,764,148.00           | 505,943,283.63           | 505,915,283.63           |
| F2. Financiamiento con Fuente de Pago de Transferencias Federales Etiquetadas                         | 1,318,026,478.80         | 2,485,906,234.31         | 2,485,878,234.31         |
| G2. Amortización de la Deuda Pública con Gasto Etiquetado   | 1,166,262,330.80         | 1,979,962,950.68         | 1,979,962,950.68         |
| B2. Gasto Etiquetado (sin incluir Amortización de la Deuda Pública)                                   | 49,147,502,086.93        | 55,058,885,721.47        | 54,327,142,161.28        |
| C2. Remanentes de Transferencias Federales Etiquetadas aplicados en el periodo                        |                          | 0.00                     | 0.00                     |
| <b>VII. Balance Presupuestario de Recursos Etiquetados (VII = A2 + A3.2 - B2 + C2)</b>                | <b>-1,700,682,433.93</b> | <b>-2,912,194,597.84</b> | <b>-2,180,479,037.65</b> |
| <b>VI. Balance Presupuestario de Recursos Etiquetados sin Financiamiento Neto (VIII = VII - A3.2)</b> | <b>-1,852,446,581.93</b> | <b>-3,418,137,881.47</b> | <b>-2,686,394,321.28</b> |

**GOBIERNO ESTATAL CONSOLIDADO**  
**Informe Analítico de la Deuda Pública y Otros Pasivos**  
**Del 01 de enero al 31 de diciembre de 2019**  
**(PESOS)**

| Denominación de la Deuda Pública y Otros Pasivos              | Saldo al 31 de diciembre de 2018 | Disposiciones del Periodo | Amortizaciones del Periodo | Revaluaciones, Reclasificaciones y Otros Ajustes | Saldo Final del Periodo  | Pago de Intereses del Periodo | Pago de Comisiones y demás costos asociados durante el Periodo |
|---|----------------------------------|---------------------------|----------------------------|--|--------------------------|-------------------------------|--|
| <b>1. Deuda Pública (1=A+B)</b>                               | <b>12,001,143,674.22</b>         | <b>5,690,704,498.96</b>   | <b>3,233,567,220.48</b>    | -  | <b>14,458,280,952.70</b> | <b>1,209,692,088.40</b>       | <b>576,043,586.17</b>  |
| <b>A. Corto Plazo</b>   | <b>2,586,148,570.00</b>          | <b>2,000,000,000.00</b>   | <b>2,895,097,899.54</b>    | -  | <b>1,691,050,670.46</b>  | <b>191,045,859.00</b>         | -  |
| <b>a1) Instituciones de Crédito</b>                           | <b>2,586,148,570.00</b>          | <b>2,000,000,000.00</b>   | <b>2,895,097,899.54</b>    | -  | <b>1,691,050,670.46</b>  | <b>191,045,859.00</b>         | -  |
| Banorte (antes Interacciones)                                 | 1,060,648,570.00                 |                           | 1,060,648,570.00           | -  | -                        | 24,308,950.92                 | -  |
| Multiva   | 226,000,000.00                   |                           | 226,000,000.00             | -  | -                        | 10,102,084.14                 | -  |
| Banorte   | 169,500,000.00                   |                           | 169,500,000.00             | -  | -                        | 7,684,437.56                  | -  |
| Banorte   | 64,000,000.00                    |                           | 64,000,000.00              | -  | -                        | 2,657,342.37                  | -  |
| Santander   | 96,000,000.00                    |                           | 96,000,000.00              | -  | -                        | 3,946,383.03                  | -  |
| Banorte   | 970,000,000.00                   |                           | 970,000,000.00             | -  | -                        | 56,456,422.60                 | -  |
| Scotiabank Inverlat   |                                  | 400,000,000.00            | 308,949,329.54             | -  | 91,050,670.46            | 22,732,383.35                 | -  |
| HSBC  |                                  | 350,000,000.00            | -                          | -  | 350,000,000.00           | 17,990,533.76                 | -  |
| Banorte   |                                  | 500,000,000.00            | -                          | -  | 500,000,000.00           | 22,396,866.68                 | -  |
| Banorte   |                                  | 450,000,000.00            | -                          | -  | 450,000,000.00           | 18,881,598.75                 | -  |
| Banorte   |                                  | 300,000,000.00            | -                          | -  | 300,000,000.00           | 3,888,855.84                  | -  |
| <b>a2) Títulos y Valores</b>                                  | -                                | -                         | -                          | -  | -                        | -                             | -  |
| <b>a3) Arrendamientos Financieros</b>                         | -                                | -                         | -                          | -  | -                        | -                             | -  |
| <b>B. Largo Plazo</b>   | <b>9,414,995,104.22</b>          | <b>3,690,704,498.96</b>   | <b>338,469,320.94</b>      | -  | <b>12,767,230,282.24</b> | <b>1,018,646,229.40</b>       | <b>576,043,586.17</b>  |
| <b>b1) Instituciones de Crédito</b>                           | <b>9,414,995,104.22</b>          | <b>3,690,704,498.96</b>   | <b>338,469,320.94</b>      | -  | <b>12,767,230,282.24</b> | <b>1,018,646,229.40</b>       | <b>576,043,586.17</b>  |
| Banobras  | 1,118,192,355.79                 |                           | 72,124,699.88              | -  | 1,046,067,655.91         | 85,934,524.93                 | 968,141.70   |
| Banobras Más Oaxaca   | 179,760,371.68                   |                           | 16,422,031.76              | -  | 245,353,989.95           | 17,950,644.27                 | 3,714,238.96   |
| Banobras 5,000  | 4,933,009,428.77                 |                           | 120,429,423.14             | -  | 4,812,580,005.63         | 441,117,712.01                | 168,613,662.57   |
| Banobras 2,155  | 2,146,244,554.34                 |                           | 51,969,669.48              | -  | 194,194,977.17           | 194,194,977.17                | 74,251,582.91  |
| Banobras 4,000  | 339,182,793.64                   |                           | 60,607,296.68              | -  | 3,887,264,345.89         | 213,603,625.09                | 244,868,182.97   |
| Santander 700   | 698,605,600.00                   |                           | 16,916,200.00              | -  | 681,689,400.00           | 65,844,745.93                 | 83,627,777.06  |
| <b>b2) Títulos y Valores</b>                                  |                                  |                           |                            |  |                          |                               |  |
| <b>b3) Arrendamientos Financieros</b>                         |                                  |                           |                            |  |                          |                               |  |
| <b>2. Otros Pasivos</b>                                       | <b>10,149,355,709.78</b>         |                           |                            |  | <b>8,705,012,943.30</b>  |                               |  |
| <b>3. Total de la Deuda Pública y Otros Pasivos (3=1+2)</b>   | <b>22,150,499,384.00</b>         | <b>5,690,704,498.96</b>   | <b>3,233,567,220.48</b>    | -  | <b>23,163,293,896.00</b> | <b>1,209,692,088.40</b>       | <b>576,043,586.17</b>  |
| <b>4. Deuda Contingente (Informativo)</b>                     |                                  |                           |                            |  |                          |                               |  |
| <b>5. Valor de Instrumentos Bono Cupón Cero (Informativo)</b> |                                  |                           |                            |  |                          |                               |  |

**GOBIERNO ESTATAL CONSOLIDADO**  
**Informe Análítico de la Deuda Pública y Otros Pasivos (b)**  
**Del 01 de enero al 31 de diciembre de 2019**

(pesos)

| Obligaciones a corto plazo     | Monto Contratado | Plazo pactado | Tas de Interés | Comisiones y Costos Relacionados | Tasa Efectiva (%) |
|--------------------------------|------------------|---------------|----------------|----------------------------------|-------------------|
| 6.Obligaciones a Corto Plazo   |                  |               |                |                                  |                   |
| A. Crédito Multiva             | 400,000,000      | 12            | TIIE 28 + 0.72 | 1,067,200                        | 9.60              |
| B. Crédito Banorte             | 300,000,000      | 12            | TIIE 28 + 0.85 | 2,331,600                        | 10.50             |
| C. Crédito Banorte             | 100,000,000      | 12            | TIIE 28 + 0.85 | 777,200                          | 11.05             |
| D. Crédito Santander           | 150,000,000      | 12            | TIIE 28 + 0.60 | NA                               | 8.78              |
| E. Crédito Banorte             | 1,000,000,000    | 12            | TIIE 28 + 1.02 | 10,440,000                       | 11.51             |
| F. Crédito Scotiabank Inverlat | 400,000,000      | 12            | TIIE 28 + 0.39 | NA                               | 8.81              |
| G. Crédito Hsbc                | 350,000,000      | 12            | TIIE 28 + 0.45 | NA                               | 8.87              |
| H. Crédito Banorte             | 500,000,000      | 12            | TIIE 28 + 0.50 | NA                               | 8.92              |
| I. Crédito Banorte             | 450,000,000      | 12            | TIIE 28 + 0.64 | NA                               | 9.06              |
| J. Crédito Banorte             | 300,000,000      | 12            | TIIE 28 + 0.50 | NA                               | 8.21              |

Gobierno del Estado de Oaxaca  
**Informe Analítico de Obligaciones Diferentes de Financiamientos – LDF**  
**Del 01 de enero al 31 de diciembre de 2019**  
**(PESOS)**

| Denominación de las Obligaciones Diferentes de Financiamiento (c)   | Fecha del Contrato (d) | Fecha de inicio de operación del proyecto (e) | Fecha de vencimiento (f) | Monto de la inversión pactado (g) | Plazo pactado (h) | Monto promedio mensual del pago de la contraprestación (i) | Monto promedio mensual del pago de la contraprestación correspondiente al pago de inversión (j) | Monto pagado de la inversión al 30 de septiembre de 2019 (k) | Monto pagado de la inversión actualizado al 30 de septiembre de 2019 (l) | Saldo pendiente por pagar de la inversión al 31 de diciembre de 2019 (m = g – l) |
|---|------------------------|---|--------------------------|-----------------------------------|-------------------|--|---|--|--|--|
| <b>(A=a+b+c+d)</b><br>a) APP 1 PPS Ciudad Judicial<br>b) APP 2<br>c) APP 3<br>d) APP XX   | Enero 03 de 2008       | Julio de 2010                                 | Noviembre de 2025        | 1,588,914,116.53                  | 15 años           | 32,472,468.85  | 32,472,468.85   | 3,507,859,539.45   | 1,588,914,116.53   | 0.00   |
| <b>B. Otros Instrumentos (B=a+b+c+d)</b><br>a) Otro Instrumento 1<br>b) Otro Instrumento 2<br>c) Otro Instrumento 3<br>d) Otro Instrumento XX |                        |   |                          |                                   |                   |  |   |  |  |  |
| <b>C. Total de Obligaciones Diferentes de Financiamiento (C=A+B)</b>  |                        |   |                          |                                   |                   |  |   |  |  |  |

FUENTE: Elaborados con información del CONAC. Criterios para la elaboración y presentación homogénea de la información  
 NOTA: Se adjunta archivo con que contiene instructivo de llenado de los formatos "Cuadros CONAC Criterios"

| GOBIERNO DEL ESTADO DE OAXACA   |                       |                                |                       |                       |                       |                      |
|---|-----------------------|--------------------------------|-----------------------|-----------------------|-----------------------|----------------------|
| Estado Analítico de Ingresos Detallado - LDF  |                       |                                |                       |                       |                       |                      |
| Del 1 de enero al 31 diciembre de 2019  |                       |                                |                       |                       |                       |                      |
| (PESOS)   |                       |                                |                       |                       |                       |                      |
| Concepto  | Ingreso               |                                |                       |                       |                       | Diferencia           |
|   | Estimado              | Ampliaciones/<br>(Reducciones) | Modificado            | Devengado             | Recaudado             |                      |
| <b>Ingresos de Libre Disposición</b>  |                       |                                |                       |                       |                       |                      |
| A. Impuestos  | 1,314,103,439         | -                              | 1,314,103,439         | 1,471,862,957         | 1,471,862,957         | 157,759,518          |
| B. Cuotas y Aportaciones de Seguridad Social  | -                     | -                              | -                     | -                     | -                     | -                    |
| C. Contribuciones de Mejoras  | -                     | -                              | -                     | -                     | -                     | -                    |
| D. Derechos   | 1,600,713,231         | -                              | 1,600,713,231         | 1,724,009,426         | 1,724,009,426         | 123,296,195          |
| E. Productos  | 129,431,423           | -                              | 129,431,423           | 455,924,014           | 455,924,014           | 326,492,591          |
| F. Aprovechamientos   | 257,908,134           | -                              | 257,908,134           | 1,466,197,357         | 1,466,197,357         | 1,208,289,223        |
| G. Ingresos por Ventas de Bienes y Servicios  | -                     | -                              | -                     | -                     | -                     | -                    |
| H. Participaciones  | 22,856,434,594        | -                              | 22,856,434,594        | 23,569,993,594        | 23,569,993,594        | 713,559,000          |
| (H=h1+h2+h3+h4+h5+h6+h7+h8+h9+h10+h11)  |                       |                                |                       |                       |                       |                      |
| h1) Fondo General de Participaciones  | 18,298,863,633        | -                              | 18,298,863,633        | 17,845,963,318        | 17,845,963,318        | 452,900,315          |
| h2) Fondo de Fomento Municipal  | 1,442,737,567         | -                              | 1,442,737,567         | 1,392,233,110         | 1,392,233,110         | 50,504,457           |
| h3) Fondo de Fiscalización y Recaudación  | 856,750,557           | -                              | 856,750,557           | 918,384,635           | 918,384,635           | 61,634,078           |
| h4) Fondo de Compensación   | 608,052,626           | -                              | 608,052,626           | 569,091,152           | 569,091,152           | 38,961,474           |
| h5) Fondo de Extracción de Hidrocarburos  | -                     | -                              | -                     | -                     | -                     | -                    |
| h6) Impuesto Especial Sobre Producción y Servicios  | 294,315,151           | -                              | 294,315,151           | 386,858,770           | 386,858,770           | 92,543,619           |
| h7) 0.136% de la Recaudación Federal Participable   | -                     | -                              | -                     | -                     | -                     | -                    |
| h8) 3.17% Sobre Extracción de Petróleo  | -                     | -                              | -                     | -                     | -                     | -                    |
| h9) Gasolinas y Diésel  | 444,770,227           | -                              | 444,770,227           | 452,683,157           | 452,683,157           | 7,912,930            |
| h10) Fondo del Impuesto Sobre la Renta  | 910,944,833           | -                              | 910,944,833           | 917,437,185           | 917,437,185           | 6,492,352            |
| h11) Fondo de Estabilización de los Ingresos de las Entidades Federativas   | -                     | -                              | -                     | 1,087,342,267         | 1,087,342,267         | 1,087,342,267        |
| I. Incentivos Derivados de la Colaboración Fiscal (I=i1+i2+i3+i4+i5)  | 322,971,798           | -                              | 322,971,798           | 418,694,927           | 418,694,927           | 95,723,129           |
| i1) Tenencia o Uso de Vehículos   | -                     | -                              | -                     | 21,025                | 21,025                | 21,025               |
| i2) Fondo de Compensación de ISAN   | 32,457,276            | -                              | 32,457,276            | 32,457,276            | 32,457,276            | -                    |
| i3) Impuesto Sobre Automóviles Nuevos   | 111,208,384           | -                              | 111,208,384           | 93,032,153            | 93,032,153            | 18,176,231           |
| i4) Fondo de Compensación de Repecos-Intermedios  | 14,216,628            | -                              | 14,216,628            | 9,957,091             | 9,957,091             | 4,259,537            |
| i5) Otros Incentivos Económicos   | 165,089,510           | -                              | 165,089,510           | 283,227,382           | 283,227,382           | 118,137,872          |
| J. Transferencias y Asignaciones  | -                     | -                              | -                     | -                     | -                     | -                    |
| K. Convenios  | -                     | -                              | -                     | -                     | -                     | -                    |
| k1) Otros Convenios y Subsidios   | -                     | -                              | -                     | -                     | -                     | -                    |
| L. Otros Ingresos de Libre Disposición (L=l1+l2)  | -                     | -                              | -                     | -                     | -                     | -                    |
| l1) Participaciones en Ingresos Locales   | -                     | -                              | -                     | -                     | -                     | -                    |
| l2) Otros Ingresos de Libre Disposición   | -                     | -                              | -                     | -                     | -                     | -                    |
| <b>I. Total de Ingresos de Libre Disposición (I=A+B+C+D+E+F+G+H+I+J+K+L)</b>  | <b>26,481,562,619</b> | <b>-</b>                       | <b>26,481,562,619</b> | <b>29,106,682,275</b> | <b>29,106,682,275</b> | <b>2,625,119,656</b> |
| <b>Ingresos Excedentes de Ingresos de Libre Disposición</b>   |                       |                                |                       |                       |                       | <b>2,625,119,656</b> |
| <b>Transferencias Federales Etiquetadas</b>   |                       |                                |                       |                       |                       |                      |
| A. Aportaciones(A= a1+a2+a3+a4+a5+a6+a7+a8)   | 42,084,569,631        | -                              | 42,084,569,631        | 43,675,418,629        | 43,675,418,629        | 1,590,848,998        |
| a1) Fondo de Aportaciones para la Nómina Educativa y Gasto Operativo  | 22,797,045,516        | -                              | 22,797,045,516        | 24,403,698,379        | 24,403,698,379        | 1,606,652,863        |
| a2) Fondo de Aportaciones para los Servicios de Salud   | 4,615,902,568         | -                              | 4,615,902,568         | 4,597,504,039         | 4,597,504,039         | 18,398,529           |
| a3) Fondo de Aportaciones para la Infraestructura Social  | 8,289,271,298         | -                              | 8,289,271,298         | 8,289,271,298         | 8,289,271,298         | -                    |
| a4) Fondo de Aportaciones para el Fortalecimiento de los Municipios y de las Demarcaciones Territoriales del Distrito Federal | 2,718,021,116         | -                              | 2,718,021,116         | 2,718,021,116         | 2,718,021,116         | -                    |
| a5) Fondo de Aportaciones Múltiples   | 1,257,207,828         | -                              | 1,257,207,828         | 1,257,207,828         | 1,257,207,828         | -                    |
| a6) Fondo de Aportaciones para la Educación Tecnológica y de Adultos  | 140,488,520           | -                              | 140,488,520           | 143,083,184           | 143,083,184           | 2,594,664            |
| a7) Fondo de Aportaciones para la Seguridad Pública de los Estados y del Distrito Federal                                     | 196,019,577           | -                              | 196,019,577           | 196,019,577           | 196,019,577           | -                    |
| a8) Fondo de Aportaciones para el Fortalecimiento de las Entidades Federativas  | 2,070,613,208         | -                              | 2,070,613,208         | 2,070,613,208         | 2,070,613,208         | -                    |

| <b>GOBIERNO DEL ESTADO DE OAXACA</b>  |                       |                                |                       |                       |                       |                       |
|---|-----------------------|--------------------------------|-----------------------|-----------------------|-----------------------|-----------------------|
| <b>Estado Analítico de Ingresos Detallado - LDF</b>   |                       |                                |                       |                       |                       |                       |
| <b>Del 1 de enero al 31 diciembre de 2019</b>   |                       |                                |                       |                       |                       |                       |
| <b>(PESOS)</b>  |                       |                                |                       |                       |                       |                       |
| Concepto  | Ingreso               |                                |                       |                       |                       | Diferencia            |
|   | Estimado              | Ampliaciones/<br>(Reducciones) | Modificado            | Devengado             | Recaudado             |                       |
| B. Convenios (B= b1+b2+b3+b4)   | 2,955,383,261         | -                              | 2,955,383,261         | 5,473,232,508         | 5,473,232,508         | 2,517,849,247         |
| b1) Convenios de Protección Social en Salud   | -                     | -                              | -                     | -                     | -                     | -                     |
| b2) Convenios de Descentralización  | -                     | -                              | -                     | -                     | -                     | -                     |
| b3) Convenios de Reasignación   | -                     | -                              | -                     | -                     | -                     | -                     |
| b4) Otros Convenios y Subsidios   | 2,955,383,261         | -                              | 2,955,383,261         | 5,473,232,508         | 5,473,232,508         | 2,517,849,247         |
| C. Fondos Distintos de Aportaciones (C=c1+c2)   | 3,365,158             | -                              | 3,365,158             | 3,156,777             | 3,156,777             | 208,381               |
| c1) Fondo para Entidades Federativas y Municipios<br>Productores de Hidrocarburos                   | 3,365,158             | -                              | 3,365,158             | 3,156,777             | 3,156,777             | 208,381               |
| c2) Fondo Minero  | -                     | -                              | -                     | -                     | -                     | -                     |
| D. Transferencias, Subsidios y Subvenciones, y<br>Pensiones y Jubilaciones                          | 2,251,737,454         | -                              | 2,251,737,454         | 2,374,388,999         | 2,374,388,999         | 122,651,545           |
| E. Otras Transferencias Federales Etiquetadas   | 1                     | -                              | 1                     | 114,550,927           | 114,550,927           | 114,550,926           |
| 1) Intereses Ganados de Valores, Créditos, Bonos<br>y Otros   | 1                     | -                              | 1                     | 114,550,927           | 114,550,927           | 114,550,926           |
| <b>II. Total de Transferencias Federales Etiquetadas (II=<br/>A+B+C+D+E)</b>                        | <b>47,295,055,505</b> | <b>-</b>                       | <b>47,295,055,505</b> | <b>51,640,747,840</b> | <b>51,640,747,840</b> | <b>4,345,692,335</b>  |
| <b>III. Ingresos Derivados de Financiamientos</b>   | <b>307,406,000</b>    | <b>-</b>                       | <b>307,406,000</b>    | <b>5,823,045,196</b>  | <b>5,823,045,196</b>  | <b>5,515,639,196</b>  |
| A. Ingresos Derivados de Financiamientos  | 307,406,000           | -                              | 307,406,000           | 5,690,704,499         | 5,690,704,499         | 5,383,298,499         |
| B. Otros Ingresos   | -                     | -                              | -                     | 132,340,697           | 132,340,697           | 132,340,697           |
| 1) Fonrec IV  | -                     | -                              | -                     | 132,340,697           | 132,340,697           | 132,340,697           |
| <b>IV. Total de Ingresos (IV=I+II+III)</b>  | <b>74,084,024,124</b> | <b>-</b>                       | <b>74,084,024,124</b> | <b>86,570,475,311</b> | <b>86,570,475,311</b> | <b>12,486,451,187</b> |
| <b>Datos Informativos</b>   |                       |                                |                       |                       |                       |                       |
| 1. Ingresos Derivados de Financiamientos con Fuente de Pago de Ingresos de Libre Disposición        |                       |                                |                       |                       |                       |                       |
| 2. Ingresos derivados de Financiamientos con Fuente de Pago de Transferencias Federales Etiquetadas |                       |                                |                       |                       |                       |                       |
| <b>3. Ingresos Derivados de Financiamiento (3 = 1 + 2)</b>  |                       |                                |                       |                       |                       |                       |



**CUENTA PUBLICA 2019**

**ESTADO ANALITICO DEL EJERCICIO DEL PRESUPUESTO DE EGRESOS**

**CLASIFICACIÓN POR OBJETO DEL GASTO (CAPITULO-CONCEPTO)**

PERIODO DEL 1° DE ENERO AL 31 DE DICIEMBRE



FORMATO 6-A

| Cve        | Concepto  | Aprobado<br>1            | Ampliaciones /<br>Reducciones<br>2 | Modificado<br>3 = (1+2)  | Devengado<br>4           | Pagado<br>Transferido<br>5 | Subejercicio<br>6 = (3-4) |
|------------|---|--------------------------|------------------------------------|--------------------------|--------------------------|----------------------------|---------------------------|
| <b>I.</b>  | <b>Gasto No Etiquetado</b>  | <b>18,663,949,750.27</b> | <b>11,162,490,118.62</b>           | <b>29,826,439,868.89</b> | <b>27,522,590,056.15</b> | <b>25,867,525,305.77</b>   | <b>2,303,849,812.74</b>   |
| <b>1</b>   | <b>SERVICIOS PERSONALES</b>   | <b>4,396,136,409.58</b>  | <b>808,006,512.55</b>              | <b>5,204,142,922.13</b>  | <b>5,202,363,206.29</b>  | <b>5,201,174,516.44</b>    | <b>1,779,715.84</b>       |
| 1          | REMUNERACIONES AL PERSONAL DE CARÁCTER PERMANENTE                         | 1,746,207,098.09         | 380,422,234.81                     | 2,126,629,332.90         | 2,126,629,332.90         | 2,126,629,332.90           | 0.00                      |
| 2          | REMUNERACIONES AL PERSONAL DE CARÁCTER TRANSITORIO                        | 271,718,416.50           | 190,455,316.37                     | 462,173,732.87           | 460,394,017.03           | 460,394,017.03             | 1,779,715.84              |
| 3          | REMUNERACIONES ADICIONALES Y ESPECIALES                                   | 944,316,615.80           | 179,178,659.91                     | 1,123,495,275.71         | 1,123,495,275.71         | 1,123,330,954.56           | 0.00                      |
| 4          | SEGURIDAD SOCIAL  | 157,995,770.29           | 44,577,549.89                      | 202,573,320.18           | 202,573,320.18           | 202,573,320.18             | 0.00                      |
| 5          | OTRAS PRESTACIONES SOCIALES Y ECONÓMICAS                                  | 914,238,872.10           | 255,904,800.35                     | 1,170,143,672.45         | 1,170,143,672.45         | 1,169,119,303.75           | 0.00                      |
| 6          | PREVISIONES   | 284,396,648.80           | -245,028,121.70                    | 39,368,527.10            | 39,368,527.10            | 39,368,527.10              | 0.00                      |
| 7          | PAGO DE ESTÍMULOS A SERVIDORES PÚBLICOS                                   | 77,262,988.00            | 2,496,072.92                       | 79,759,060.92            | 79,759,060.92            | 79,759,060.92              | 0.00                      |
| <b>2</b>   | <b>MATERIALES Y SUMINISTROS</b>   | <b>382,680,155.14</b>    | <b>185,222,608.48</b>              | <b>567,902,763.62</b>    | <b>563,682,671.99</b>    | <b>461,435,928.27</b>      | <b>4,220,091.63</b>       |
| 1          | MATERIALES DE ADMINISTRACIÓN, EMISIÓN DE DOCUMENTOS Y ARTÍCULOS OFICIALES | 134,942,808.17           | -9,687,023.91                      | 125,255,784.26           | 123,343,562.10           | 109,061,299.61             | 1,912,222.16              |
| 2          | ALIMENTOS Y UTENSILIOS  | 69,541,132.78            | -1,110,217.76                      | 68,430,915.02            | 68,414,196.60            | 68,372,209.40              | 16,718.42                 |
| 3          | MATERIAS PRIMAS Y MATERIALES DE PRODUCCIÓN Y COMERCIALIZACIÓN             | 366,723.04               | -146,891.08                        | 219,831.96               | 219,197.42               | 214,697.42                 | 634.54                    |
| 4          | MATERIALES Y ARTÍCULOS DE CONSTRUCCIÓN Y DE REPARACIÓN                    | 5,333,691.09             | 91,445,384.26                      | 96,779,075.35            | 96,670,412.70            | 85,138,247.97              | 108,662.65                |
| 5          | PRODUCTOS QUÍMICOS, FARMACÉUTICOS Y DE LABORATORIO                        | 8,602,796.09             | 64,642,654.36                      | 73,245,450.45            | 73,123,881.03            | 72,561,556.07              | 121,669.42                |
| 6          | COMBUSTIBLES, LUBRICANTES Y ADITIVOS                                      | 81,396,663.15            | 20,568,650.19                      | 101,965,313.34           | 101,442,672.28           | 100,551,709.92             | 522,641.06                |
| 7          | VESTUARIO, BLANCOS, PRENDAS DE PROTECCIÓN Y ARTÍCULOS DEPORTIVOS          | 64,457,141.39            | 16,921,427.24                      | 81,378,568.63            | 80,996,210.16            | 8,441,573.37               | 382,358.47                |
| 8          | MATERIALES Y SUMINISTROS PARA SEGURIDAD                                   | 1,441,925.83             | 874,050.00                         | 2,315,975.83             | 1,441,921.28             | 0.00                       | 874,054.55                |
| 9          | HERRAMIENTAS, REFACCIONES Y ACCESORIOS MENORES                            | 16,597,273.60            | 1,714,575.18                       | 18,311,848.78            | 18,030,718.42            | 17,094,634.50              | 281,130.36                |
| <b>3</b>   | <b>SERVICIOS GENERALES</b>  | <b>1,891,405,046.31</b>  | <b>4,608,765,180.13</b>            | <b>6,500,170,226.44</b>  | <b>6,443,140,456.03</b>  | <b>6,112,212,746.23</b>    | <b>57,029,770.41</b>      |
| 1          | SERVICIOS BÁSICOS   | 93,672,268.33            | 43,478,741.58                      | 137,151,009.91           | 135,117,611.46           | 101,808,423.30             | 2,033,398.45              |
| 2          | SERVICIOS DE ARRENDAMIENTO  | 119,316,104.92           | 170,117,777.90                     | 289,433,882.82           | 278,039,469.94           | 265,913,328.80             | 11,394,412.88             |
| 3          | SERVICIOS PROFESIONALES, CIENTÍFICOS, TÉCNICOS Y OTROS SERVICIOS          | 156,998,225.80           | 815,393,674.26                     | 972,391,900.06           | 935,702,386.14           | 774,567,280.00             | 36,689,513.92             |
| 4          | SERVICIOS FINANCIEROS, BANCARIOS Y COMERCIALES                            | 154,029,495.41           | 3,614,429,348.90                   | 3,768,458,844.31         | 3,767,259,158.66         | 3,762,438,202.17           | 1,199,685.65              |
| 5          | SERVICIOS DE INSTALACIÓN, REPARACIÓN, MANTENIMIENTO Y CONSERVACIÓN        | 38,296,280.18            | 159,187,846.10                     | 197,484,126.28           | 195,411,157.83           | 184,446,826.39             | 2,072,968.45              |
| 6          | SERVICIOS DE COMUNICACIÓN SOCIAL Y PUBLICIDAD                             | 239,740,563.22           | 117,126,742.43                     | 356,867,305.65           | 356,291,202.45           | 259,623,038.93             | 576,103.20                |
| 7          | SERVICIOS DE TRASLADO Y VIÁTICOS  | 33,861,482.90            | 24,311,027.77                      | 58,172,510.67            | 56,213,706.19            | 52,269,085.60              | 1,958,804.48              |
| 8          | SERVICIOS OFICIALES   | 25,772,324.06            | 136,558,789.54                     | 162,331,113.60           | 162,101,084.71           | 159,705,711.07             | 230,028.89                |
| 9          | OTROS SERVICIOS GENERALES   | 1,029,718,301.49         | -471,838,768.35                    | 557,879,533.14           | 557,004,678.65           | 551,440,849.97             | 874,854.49                |
| <b>4</b>   | <b>TRANSFERENCIAS, ASIGNACIONES, SUBSIDIOS Y OTRAS AYUDAS</b>             | <b>7,738,830,232.01</b>  | <b>3,548,962,471.32</b>            | <b>11,287,792,703.33</b> | <b>10,469,629,517.30</b> | <b>9,686,016,659.40</b>    | <b>818,163,186.03</b>     |
| 1          | TRANSFERENCIAS INTERNAS Y ASIGNACIONES AL SECTOR PÚBLICO                  | 7,374,809,779.76         | 1,858,848,890.77                   | 9,233,658,670.53         | 8,419,216,526.79         | 8,198,671,295.93           | 814,442,143.74            |
| 2          | TRANSFERENCIAS AL RESTO DEL SECTOR PÚBLICO                                | 0.00                     | 647,060,411.54                     | 647,060,411.54           | 647,060,411.14           | 620,768,762.52             | 0.40                      |
| 3          | SUBSIDIOS Y SUBVENCIONES  | 0.00                     | 1,200,000.00                       | 1,200,000.00             | 1,200,000.00             | 1,200,000.00               | 0.00                      |
| 4          | AYUDAS SOCIALES   | 185,838,436.03           | 696,900,106.69                     | 882,738,542.72           | 879,096,646.07           | 388,065,313.25             | 3,641,896.65              |
| 5          | PENSIONES Y JUBILACIONES  | 76,170,174.96            | 120,167,125.04                     | 196,337,300.00           | 196,335,989.84           | 185,376,447.12             | 1,310.16                  |
| 6          | TRANSFERENCIAS A FIDEICOMISOS, MANDATOS Y OTROS ANALÓGOS                  | 49,766,101.26            | 157,136,619.44                     | 206,902,720.70           | 206,824,885.62           | 177,039,782.74             | 77,835.08                 |
| 7          | TRANSFERENCIAS A LA SEGURIDAD SOCIAL                                      | 0.00                     | 52,653,758.00                      | 52,653,758.00            | 52,653,758.00            | 52,653,758.00              | 0.00                      |
| 8          | DONATIVOS   | 52,245,740.00            | 14,995,559.84                      | 67,241,299.84            | 67,241,299.84            | 62,241,299.84              | 0.00                      |
| <b>5</b>   | <b>BIENES MUEBLES, INMUEBLES E INTANGIBLES</b>                            | <b>54,055,678.85</b>     | <b>289,244,217.86</b>              | <b>343,299,896.71</b>    | <b>335,343,690.60</b>    | <b>253,266,965.67</b>      | <b>7,956,206.11</b>       |
| 1          | MOBILIARIO Y EQUIPO DE ADMINISTRACIÓN                                     | 16,669,178.85            | 48,538,017.00                      | 65,207,195.85            | 63,431,864.62            | 33,541,167.77              | 1,775,331.23              |
| 2          | MOBILIARIO Y EQUIPO EDUCACIONAL Y RECREATIVO                              | 35,033,500.00            | -10,681,568.17                     | 24,351,931.83            | 21,550,924.91            | 6,052,153.80               | 2,801,006.92              |
| 3          | EQUIPO E INSTRUMENTAL MÉDICO Y DE LABORATORIO                             | 0.00                     | 94,052,651.65                      | 94,052,651.65            | 91,798,520.90            | 78,710,557.00              | 2,254,130.75              |
| 4          | VEHÍCULOS Y EQUIPO DE TRANSPORTE  | 1,200,000.00             | 93,709,127.40                      | 94,909,127.40            | 94,621,749.39            | 84,612,874.39              | 287,378.01                |
| 5          | EQUIPO DE DEFENSA Y SEGURIDAD   | 0.00                     | 10,229.96                          | 10,229.96                | 640.00                   | 640.00                     | 9,589.96                  |
| 6          | MAQUINARIA, OTROS EQUIPOS Y HERRAMIENTAS                                  | 78,000.00                | 30,537,349.61                      | 30,615,349.61            | 29,986,580.37            | 16,397,092.06              | 628,769.24                |
| 8          | BIENES INMUEBLES  | 0.00                     | 0.00                               | 0.00                     | 0.00                     | 0.00                       | 0.00                      |
| 9          | ACTIVOS INTANGIBLES   | 1,075,000.00             | 33,078,410.41                      | 34,153,410.41            | 33,953,410.41            | 33,952,480.65              | 200,000.00                |
| <b>6</b>   | <b>INVERSIÓN PÚBLICA</b>  | <b>1,626,941,806.38</b>  | <b>1,258,739,863.94</b>            | <b>2,885,681,670.32</b>  | <b>1,774,753,688.18</b>  | <b>1,419,750,664.00</b>    | <b>1,110,927,982.14</b>   |
| 1          | OBRA PÚBLICA EN BIENES DE DOMINIO PÚBLICO                                 | 227,000,000.00           | 1,914,968,909.93                   | 2,141,968,909.93         | 1,221,688,138.01         | 922,442,881.64             | 920,280,771.92            |
| 2          | OBRA PÚBLICA EN BIENES PROPIOS  | 0.00                     | 18,739,536.99                      | 18,739,536.99            | 9,466,796.05             | 709,174.86                 | 9,272,740.94              |
| 3          | PROYECTOS PRODUCTIVOS Y ACCIONES DE FOMENTO                               | 1,399,941,806.38         | -674,968,582.98                    | 724,973,223.40           | 543,598,754.12           | 496,598,607.50             | 181,374,469.28            |
| <b>8</b>   | <b>PARTICIPACIONES Y APORTACIONES</b>                                     | <b>0.00</b>              | <b>34,294,122.00</b>               | <b>34,294,122.00</b>     | <b>34,294,122.00</b>     | <b>34,294,122.00</b>       | <b>0.00</b>               |
| 5          | CONVENIOS   | 0.00                     | 34,294,122.00                      | 34,294,122.00            | 34,294,122.00            | 34,294,122.00              | 0.00                      |
| <b>9</b>   | <b>DEUDA PÚBLICA</b>  | <b>2,573,900,422.00</b>  | <b>429,255,142.34</b>              | <b>3,003,155,564.34</b>  | <b>2,699,382,703.76</b>  | <b>2,699,373,703.76</b>    | <b>303,772,860.58</b>     |
| 1          | AMORTIZACIÓN DE LA DEUDA PÚBLICA  | 1,361,588,796.00         | -107,441,210.83                    | 1,254,147,585.17         | 1,254,147,585.17         | 1,254,147,585.17           | 0.00                      |
| 2          | INTERESES DE LA DEUDA PÚBLICA   | 900,136,872.00           | -39,807,318.19                     | 860,329,553.81           | 860,329,553.81           | 860,329,553.81             | 0.00                      |
| 3          | COMISIONES DE LA DEUDA PÚBLICA  | 1,450,000.00             | -1,450,000.00                      | 0.00                     | 0.00                     | 0.00                       | 0.00                      |
| 4          | GASTOS DE LA DEUDA PÚBLICA  | 12,672,412.00            | 512,235,336.76                     | 524,907,748.76           | 518,691,146.44           | 518,691,146.44             | 6,216,602.32              |
| 5          | COSTO POR COBERTURAS  | 298,052,342.00           | 58,312,433.16                      | 356,364,775.16           | 58,822,513.16            | 58,822,513.16              | 297,542,262.00            |
| 9          | ADEUDOS DE EJERCICIOS FISCALES ANTERIORES (ADEFAS)                        | 0.00                     | 7,405,901.44                       | 7,405,901.44             | 7,391,905.18             | 7,382,905.18               | 13,996.26                 |
| <b>II.</b> | <b>Gasto Etiquetado</b>   | <b>50,313,764,417.73</b> | <b>12,894,924,877.32</b>           | <b>63,208,689,295.05</b> | <b>57,038,848,672.15</b> | <b>56,307,105,111.96</b>   | <b>6,169,840,622.90</b>   |
| <b>1</b>   | <b>SERVICIOS PERSONALES</b>   | <b>0.00</b>              | <b>30,965,187.33</b>               | <b>30,965,187.33</b>     | <b>29,623,487.39</b>     | <b>29,623,487.39</b>       | <b>1,341,699.94</b>       |
| 1          | REMUNERACIONES AL PERSONAL DE CARÁCTER PERMANENTE                         | 0.00                     | 0.00                               | 0.00                     | 0.00                     | 0.00                       | 0.00                      |
| 2          | REMUNERACIONES AL PERSONAL DE CARÁCTER TRANSITORIO                        | 0.00                     | 30,965,187.33                      | 30,965,187.33            | 29,623,487.39            | 29,623,487.39              | 1,341,699.94              |
| 4          | SEGURIDAD SOCIAL  | 0.00                     | 0.00                               | 0.00                     | 0.00                     | 0.00                       | 0.00                      |
| 5          | OTRAS PRESTACIONES SOCIALES Y ECONÓMICAS                                  | 0.00                     | 0.00                               | 0.00                     | 0.00                     | 0.00                       | 0.00                      |
| 6          | PREVISIONES   | 0.00                     | 0.00                               | 0.00                     | 0.00                     | 0.00                       | 0.00                      |
| 7          | PAGO DE ESTÍMULOS A SERVIDORES PÚBLICOS                                   | 0.00                     | 0.00                               | 0.00                     | 0.00                     | 0.00                       | 0.00                      |
| <b>2</b>   | <b>MATERIALES Y SUMINISTROS</b>   | <b>0.00</b>              | <b>107,537,686.74</b>              | <b>107,537,686.74</b>    | <b>103,745,987.49</b>    | <b>102,614,475.64</b>      | <b>3,791,699.25</b>       |
| 1          | MATERIALES DE ADMINISTRACIÓN, EMISIÓN DE DOCUMENTOS Y ARTÍCULOS OFICIALES | 0.00                     | 1,506,077.78                       | 1,506,077.78             | 1,498,558.01             | 1,498,558.01               | 7,519.77                  |
| 2          | ALIMENTOS Y UTENSILIOS  | 0.00                     | 5,207,964.00                       | 5,207,964.00             | 5,037,964.00             | 4,916,464.00               | 170,000.00                |
| 4          | MATERIALES Y ARTÍCULOS DE CONSTRUCCIÓN Y DE REPARACIÓN                    | 0.00                     | 888,657.80                         | 888,657.80               | 722,673.68               | 722,673.68                 | 165,984.12                |
| 5          | PRODUCTOS QUÍMICOS, FARMACÉUTICOS Y DE LABORATORIO                        | 0.00                     | 12,227,124.54                      | 12,227,124.54            | 12,147,524.14            | 12,008,389.52              | 79,600.40                 |

**CUENTA PUBLICA 2019**

**ESTADO ANALITICO DEL EJERCICIO DEL PRESUPUESTO DE EGRESOS**

**CLASIFICACIÓN POR OBJETO DEL GASTO (CAPITULO-CONCEPTO)**

PERIODO DEL 1° DE ENERO AL 31 DE DICIEMBRE



FORMATO 6-A

| Cve      | Concepto   | Aprobado<br>1            | Ampliaciones /<br>Reducciones<br>2 | Modificado<br>3 = (1+2)  | Devengado<br>4           | Pagado<br>Transferido<br>5 | Subejercicio<br>6 = (3-4) |
|----------|--|--------------------------|------------------------------------|--------------------------|--------------------------|----------------------------|---------------------------|
| <b>2</b> | <b>MATERIALES Y SUMINISTROS</b>                                    | <b>0.00</b>              | <b>107,537,686.74</b>              | <b>107,537,686.74</b>    | <b>103,745,987.49</b>    | <b>102,614,475.64</b>      | <b>3,791,699.25</b>       |
| 6        | COMBUSTIBLES, LUBRICANTES Y ADITIVOS                               | 0.00                     | 479,369.90                         | 479,369.90               | 475,625.94               | 472,625.94                 | 3,743.96                  |
| 7        | VESTUARIO, BLANCOS, PRENDAS DE PROTECCIÓN Y ARTÍCULOS DEPORTIVOS   | 0.00                     | 80,096,200.72                      | 80,096,200.72            | 79,803,704.49            | 79,803,704.49              | 292,496.23                |
| 8        | MATERIALES Y SUMINISTROS PARA SEGURIDAD                            | 0.00                     | 7,118,284.00                       | 7,118,284.00             | 4,045,929.23             | 3,178,052.00               | 3,072,354.77              |
| 9        | HERRAMIENTAS, REFACCIONES Y ACCESORIOS MENORES                     | 0.00                     | 14,008.00                          | 14,008.00                | 14,008.00                | 14,008.00                  | 0.00                      |
| <b>3</b> | <b>SERVICIOS GENERALES</b>   | <b>0.00</b>              | <b>218,613,546.10</b>              | <b>218,613,546.10</b>    | <b>185,495,511.16</b>    | <b>185,316,697.44</b>      | <b>33,118,034.94</b>      |
| 1        | SERVICIOS BÁSICOS  | 0.00                     | 26,091,643.61                      | 26,091,643.61            | 21,747,484.08            | 21,731,469.13              | 4,344,159.53              |
| 2        | SERVICIOS DE ARRENDAMIENTO   | 0.00                     | 18,481,525.59                      | 18,481,525.59            | 7,605,072.34             | 7,605,072.34               | 10,876,453.25             |
| 3        | SERVICIOS PROFESIONALES, CIENTÍFICOS, TÉCNICOS Y OTROS SERVICIOS   | 0.00                     | 55,555,624.90                      | 55,555,624.90            | 50,022,606.73            | 49,980,248.24              | 5,533,018.17              |
| 4        | SERVICIOS FINANCIEROS, BANCARIOS Y COMERCIALES                     | 0.00                     | 76,613,534.56                      | 76,613,534.56            | 76,613,534.55            | 76,613,534.55              | 0.01                      |
| 5        | SERVICIOS DE INSTALACIÓN, REPARACIÓN, MANTENIMIENTO Y CONSERVACIÓN | 0.00                     | 38,287,102.99                      | 38,287,102.99            | 26,099,898.26            | 26,084,995.74              | 12,187,204.73             |
| 6        | SERVICIOS DE COMUNICACIÓN SOCIAL Y PUBLICIDAD                      | 0.00                     | 907,559.40                         | 907,559.40               | 899,048.87               | 876,295.28                 | 8,510.53                  |
| 7        | SERVICIOS DE TRASLADO Y VIÁTICOS                                   | 0.00                     | 868,295.52                         | 868,295.52               | 744,097.29               | 661,313.12                 | 124,198.23                |
| 8        | SERVICIOS OFICIALES  | 0.00                     | 303,303.93                         | 303,303.93               | 303,227.90               | 303,227.90                 | 76.03                     |
| 9        | OTROS SERVICIOS GENERALES  | 0.00                     | 1,504,955.60                       | 1,504,955.60             | 1,460,541.14             | 1,460,541.14               | 44,414.46                 |
| <b>4</b> | <b>TRANSFERENCIAS, ASIGNACIONES, SUBSIDIOS Y OTRAS AYUDAS</b>      | <b>31,671,189,814.20</b> | <b>5,283,308,031.59</b>            | <b>36,954,497,845.79</b> | <b>35,735,843,197.53</b> | <b>35,486,634,131.14</b>   | <b>1,218,654,648.26</b>   |
| 1        | TRANSFERENCIAS INTERNAS Y ASIGNACIONES AL SECTOR PÚBLICO           | 31,200,723,861.00        | 4,530,539,606.60                   | 35,731,263,467.60        | 34,524,408,677.86        | 34,283,882,644.81          | 1,206,854,789.74          |
| 2        | TRANSFERENCIAS AL RESTO DEL SECTOR PÚBLICO                         | 0.00                     | 334,015,109.42                     | 334,015,109.42           | 325,856,145.54           | 318,192,522.74             | 8,158,963.88              |
| 3        | SUBSIDIOS Y SUBVENCIONES   | 0.00                     | 102,434,776.75                     | 102,434,776.75           | 102,434,776.75           | 102,434,776.75             | 0.00                      |
| 4        | AYUDAS SOCIALES  | 51,616,079.00            | 260,695,239.81                     | 312,311,318.81           | 308,787,508.02           | 307,768,097.48             | 3,523,810.79              |
| 5        | PENSIONES Y JUBILACIONES   | 413,166,623.20           | 31,232,490.50                      | 444,399,113.70           | 444,282,029.85           | 444,282,029.85             | 117,083.85                |
| 6        | TRANSFERENCIAS A FIDEICOMISOS, MANDATOS Y OTROS ANÁLOGOS           | 5,683,251.00             | 24,390,808.51                      | 30,074,059.51            | 30,074,059.51            | 30,074,059.51              | 0.00                      |
| 7        | TRANSFERENCIAS A LA SEGURIDAD SOCIAL                               | 0.00                     | 0.00                               | 0.00                     | 0.00                     | 0.00                       | 0.00                      |
| <b>5</b> | <b>BIENES MUEBLES, INMUEBLES E INTANGIBLES</b>                     | <b>72,634,504.00</b>     | <b>518,121,473.05</b>              | <b>590,755,977.05</b>    | <b>527,968,068.63</b>    | <b>436,936,071.00</b>      | <b>62,787,908.42</b>      |
| 1        | MOBILIARIO Y EQUIPO DE ADMINISTRACIÓN                              | 7,174,355.00             | 91,304,026.92                      | 98,478,381.92            | 73,907,276.43            | 67,422,774.22              | 24,571,105.49             |
| 2        | MOBILIARIO Y EQUIPO EDUCACIONAL Y RECREATIVO                       | 434,205.08               | 40,387,360.82                      | 40,821,565.90            | 38,810,138.84            | 38,686,608.02              | 2,011,427.06              |
| 3        | EQUIPO E INSTRUMENTAL MÉDICO Y DE LABORATORIO                      | 64,000,000.00            | 331,379,528.55                     | 395,379,528.55           | 367,999,533.55           | 283,743,118.58             | 27,379,995.00             |
| 4        | VEHÍCULOS Y EQUIPO DE TRANSPORTE                                   | 500,000.00               | 23,052,389.17                      | 23,552,389.17            | 22,414,912.94            | 22,414,912.94              | 1,137,476.23              |
| 5        | EQUIPO DE DEFENSA Y SEGURIDAD                                      | 0.00                     | 1,573,500.00                       | 1,573,500.00             | 0.00                     | 0.00                       | 1,573,500.00              |
| 6        | MAQUINARIA, OTROS EQUIPOS Y HERRAMIENTAS                           | 525,943.92               | 13,317,961.56                      | 13,843,905.48            | 10,534,184.68            | 10,366,635.05              | 3,309,720.80              |
| 9        | ACTIVOS INTANGIBLES  | 0.00                     | 17,106,706.03                      | 17,106,706.03            | 14,302,022.19            | 14,302,022.19              | 2,804,683.84              |
| <b>6</b> | <b>INVERSIÓN PÚBLICA</b>   | <b>3,189,653,490.40</b>  | <b>3,585,816,257.73</b>            | <b>6,775,469,748.13</b>  | <b>1,927,346,572.77</b>  | <b>1,537,182,402.17</b>    | <b>4,848,123,175.36</b>   |
| 1        | OBRA PÚBLICA EN BIENES DE DOMINIO PÚBLICO                          | 2,170,249,282.40         | 4,414,084,128.09                   | 6,584,333,410.49         | 1,842,082,885.99         | 1,458,920,978.52           | 4,742,250,524.50          |
| 2        | OBRA PÚBLICA EN BIENES PROPIOS                                     | 0.00                     | 29,665,147.93                      | 29,665,147.93            | 17,211,960.15            | 15,263,728.94              | 12,453,187.78             |
| 3        | PROYECTOS PRODUCTIVOS Y ACCIONES DE FOMENTO                        | 1,019,404,208.00         | -857,933,018.29                    | 161,471,189.71           | 68,051,726.63            | 62,997,694.71              | 93,419,463.08             |
| <b>8</b> | <b>PARTICIPACIONES Y APORTACIONES</b>                              | <b>14,062,260,130.33</b> | <b>1,981,339,755.14</b>            | <b>16,043,599,885.47</b> | <b>16,042,919,612.87</b> | <b>16,042,919,612.87</b>   | <b>680,272.60</b>         |
| 1        | PARTICIPACIONES  | 5,229,246,657.73         | 809,651,090.66                     | 6,038,897,748.39         | 6,038,897,748.39         | 6,038,897,748.39           | 0.00                      |
| 3        | APORTACIONES   | 8,832,340,441.00         | 1,171,059,796.48                   | 10,003,400,237.48        | 10,003,392,996.48        | 10,003,392,996.48          | 7,241.00                  |
| 5        | CONVENIOS  | 673,031.60               | 628,868.00                         | 1,301,899.60             | 628,868.00               | 628,868.00                 | 673,031.60                |
| <b>9</b> | <b>DEUDA PÚBLICA</b>   | <b>1,318,026,478.80</b>  | <b>1,169,222,939.64</b>            | <b>2,487,249,418.44</b>  | <b>2,485,906,234.31</b>  | <b>2,485,878,234.31</b>    | <b>1,343,184.13</b>       |
| 1        | AMORTIZACIÓN DE LA DEUDA PÚBLICA                                   | 1,166,262,330.80         | 813,700,619.88                     | 1,979,962,950.68         | 1,979,962,950.68         | 1,979,962,950.68           | 0.00                      |
| 2        | INTERESES DE LA DEUDA PÚBLICA                                      | 151,764,148.00           | 323,649,133.59                     | 475,413,281.59           | 475,413,281.59           | 475,413,281.59             | 0.00                      |
| 9        | ADEUDOS DE EJERCICIOS FISCALES ANTERIORES (ADEFAS)                 | 0.00                     | 31,873,186.17                      | 31,873,186.17            | 30,530,002.04            | 30,502,002.04              | 1,343,184.13              |

**CUENTA PUBLICA 2019**

**ESTADO ANALITICO DEL EJERCICIO DEL PRESUPUESTO DE EGRESOS**

**CLASIFICACIÓN ADMINISTRATIVA**

PERIODO DEL 1º DE ENERO AL 31 DE DICIEMBRE



FORMATO 6-B

| Cve                           | Concepto  | Aprobado<br>1            | Ampliaciones /<br>Reducciones<br>2 | Modificado<br>3 = (1+2)  | Devengado<br>4           | Pagado<br>Transferido<br>5 | Subejercicio<br>6 = (3-4) |
|-------------------------------|---|--------------------------|------------------------------------|--------------------------|--------------------------|----------------------------|---------------------------|
| <b>I. Gasto No Etiquetado</b> |   | <b>18,663,949,750.27</b> | <b>11,162,490,118.62</b>           | <b>29,826,439,868.89</b> | <b>27,522,590,056.15</b> | <b>25,867,525,305.77</b>   | <b>2,303,849,812.74</b>   |
| 101                           | GOBERNATURA   | 157,511,879.32           | 41,210,686.53                      | 198,722,565.85           | 198,722,565.85           | 197,146,916.16             | 0.00                      |
| 102                           | SECRETARÍA GENERAL DE GOBIERNO  | 300,202,112.63           | 60,129,583.53                      | 360,331,696.16           | 360,331,696.16           | 354,126,340.45             | 0.00                      |
| 104                           | SECRETARÍA DE SEGURIDAD PÚBLICA   | 1,386,996,978.08         | 305,308,313.13                     | 1,692,305,291.21         | 1,687,810,244.11         | 1,646,509,577.99           | 4,495,047.10              |
| 106                           | SECRETARÍA DE LAS INFRAESTRUCTURAS Y EL ORDENAMIENTO TERRITORIAL SUSTENTABLE            | 226,183,024.35           | 715,032,187.17                     | 941,215,211.52           | 766,517,274.31           | 595,735,347.25             | 174,697,937.21            |
| 109                           | SECRETARÍA DE MOVILIDAD   | 223,139,020.37           | 86,114,324.88                      | 309,253,345.25           | 302,310,231.50           | 265,990,758.90             | 6,943,113.75              |
| 110                           | SECRETARÍA DE LAS CULTURAS Y ARTES DE OAXACA  | 173,130,500.55           | 109,154,971.78                     | 282,285,472.33           | 282,188,339.33           | 278,547,251.61             | 97,133.00                 |
| 111                           | SECRETARÍA DE DESARROLLO SOCIAL Y HUMANO  | 72,683,779.17            | 91,199,008.90                      | 163,882,788.07           | 163,820,138.04           | 132,670,216.30             | 62,650.03                 |
| 112                           | SECRETARÍA DE PUEBLOS INDÍGENAS Y AFROMEXICANO  | 23,865,432.11            | 38,567,060.14                      | 62,432,492.25            | 60,806,156.39            | 50,231,707.98              | 1,626,335.86              |
| 113                           | SECRETARÍA DE DESARROLLO AGROPECUARIO, PESCA Y ACUACULTURA                              | 239,216,697.68           | 273,151,189.92                     | 512,367,887.60           | 508,764,672.38           | 485,516,304.55             | 3,603,215.22              |
| 114                           | SECRETARÍA DE FINANZAS  | 595,082,058.96           | 728,745,980.62                     | 1,323,828,039.58         | 1,276,304,545.02         | 1,110,781,650.55           | 47,523,494.56             |
| 115                           | INVERSIÓN, PREVISIÓN Y PARIPASSU  | 3,121,460,094.10         | -1,357,210,050.41                  | 1,764,250,043.69         | 0.00                     | 0.00                       | 1,764,250,043.69          |
| 116                           | SECRETARÍA DE FINANZAS-NORMATIVA  | 2,889,479,762.00         | 3,730,866,259.33                   | 6,620,346,021.33         | 6,614,129,419.01         | 6,613,135,279.17           | 6,216,602.32              |
| 117                           | SECRETARÍA DE ADMINISTRACIÓN  | 1,180,907,438.32         | 385,775,532.02                     | 1,566,682,970.34         | 1,566,226,059.34         | 1,553,516,024.57           | 456,911.00                |
| 118                           | SECRETARÍA DE ADMINISTRACIÓN-DIRECCIÓN DE RECURSOS HUMANOS                              | 621,892,701.39           | -113,273,129.59                    | 508,619,571.80           | 508,619,571.80           | 508,619,571.80             | 0.00                      |
| 119                           | SECRETARÍA DE LA CONTRALORÍA Y TRANSPARENCIA GUBERNAMENTAL                              | 103,562,418.93           | 44,311,489.45                      | 147,873,908.38           | 146,065,039.33           | 144,801,879.54             | 1,808,869.05              |
| 120                           | JEFATURA DE LA GOBERNATURA  | 25,578,196.01            | 6,959,324.89                       | 32,537,520.90            | 32,537,520.90            | 29,753,939.94              | 0.00                      |
| 121                           | CONSEJERÍA JURÍDICA DEL GOBIERNO DEL ESTADO   | 298,650,970.92           | 129,284,244.46                     | 427,935,215.38           | 427,932,617.12           | 415,597,097.16             | 2,598.26                  |
| 122                           | COORDINACIÓN GENERAL DE EDUCACIÓN MEDIA SUPERIOR Y SUPERIOR, CIENCIA Y TECNOLOGÍA       | 40,793,653.01            | 84,539,792.83                      | 125,333,445.84           | 125,122,472.73           | 124,721,632.37             | 210,973.11                |
| 123                           | COORDINACIÓN GENERAL DE ENLACE FEDERAL Y RELACIONES INTERNACIONALES                     | 9,152,549.02             | 5,009,234.50                       | 14,161,783.52            | 14,161,783.52            | 13,714,115.50              | 0.00                      |
| 124                           | COORDINACIÓN GENERAL DE COMUNICACIÓN SOCIAL Y VOCERÍA DEL GOBIERNO DEL ESTADO           | 268,544,233.83           | 63,515,331.94                      | 332,059,565.77           | 332,059,565.77           | 250,428,150.98             | 0.00                      |
| 125                           | COORDINACIÓN PARA LA ATENCIÓN DE LOS DERECHOS HUMANOS                                   | 7,582,218.01             | 3,316,942.15                       | 10,899,160.16            | 10,899,160.16            | 10,611,989.97              | 0.00                      |
| 126                           | COORDINACIÓN GENERAL DEL COMITÉ ESTATAL DE PLANEACIÓN PARA EL DESARROLLO DE OAXACA      | 111,105,808.71           | 50,965,332.56                      | 162,071,141.27           | 161,596,465.68           | 145,414,973.08             | 474,675.59                |
| 127                           | SECRETARIADO EJECUTIVO DEL SISTEMA ESTATAL DE SEGURIDAD PÚBLICA                         | 27,984,282.99            | 113,050,781.40                     | 141,035,064.39           | 139,075,933.27           | 126,995,160.46             | 1,959,131.12              |
| 128                           | SECRETARÍA DE ECONOMÍA  | 155,020,680.75           | 80,555,580.57                      | 235,576,261.32           | 235,569,760.32           | 227,910,847.44             | 6,501.00                  |
| 129                           | SECRETARÍA DE TURISMO   | 82,119,203.49            | 206,153,410.76                     | 288,272,614.25           | 288,272,614.25           | 286,488,705.43             | 0.00                      |
| 130                           | SECRETARÍA DE LAS MUJERES DE OAXACA   | 16,845,547.87            | 27,544,159.01                      | 44,389,706.88            | 44,389,706.88            | 41,749,065.15              | 0.00                      |
| 131                           | SECRETARÍA DEL MEDIO AMBIENTE, ENERGÍAS Y DESARROLLO SUSTENTABLE                        | 32,726,885.95            | 88,467,997.23                      | 121,194,883.18           | 116,246,695.22           | 94,781,234.68              | 4,948,187.96              |
| 201                           | CONGRESO DEL ESTADO   | 402,269,854.80           | 253,149,838.59                     | 655,419,693.39           | 655,419,693.39           | 652,633,088.37             | 0.00                      |
| 202                           | ÓRGANO SUPERIOR DE FISCALIZACIÓN DEL ESTADO DE OAXACA                                   | 97,706,118.00            | 2,196,872.00                       | 99,902,990.00            | 99,890,403.97            | 99,299,962.74              | 12,586.03                 |
| 301                           | TRIBUNAL SUPERIOR DE JUSTICIA   | 211,113,740.88           | -8,198,730.54                      | 202,915,010.34           | 202,914,316.54           | 199,848,015.82             | 693.80                    |
| 302                           | CONSEJO DE LA JUDICATURA  | 704,157,111.72           | 12,156,649.73                      | 716,313,761.45           | 716,307,128.55           | 708,533,069.49             | 6,632.90                  |
| 401                           | DEFENSORÍA DE LOS DERECHOS HUMANOS DEL PUEBLO DE OAXACA                                 | 40,604,284.00            | -664,587.58                        | 39,939,696.42            | 39,933,829.14            | 39,837,062.50              | 5,867.28                  |
| 402                           | INSTITUTO ESTATAL ELECTORAL Y DE PARTICIPACIÓN CIUDADANA DE OAXACA                      | 212,044,774.31           | 32,279,911.60                      | 244,324,685.91           | 244,324,685.91           | 240,864,438.23             | 0.00                      |
| 403                           | UNIVERSIDAD AUTÓNOMA "BENITO JUÁREZ" DE OAXACA  | 109,821,587.00           | 43,787,342.73                      | 153,608,929.73           | 153,608,929.73           | 153,608,929.73             | 0.00                      |
| 404                           | COMISIÓN ESTATAL DE ARBITRAJE MÉDICO DE OAXACA  | 12,073,176.00            | -1,804.10                          | 12,071,371.90            | 12,071,371.90            | 11,963,530.27              | 0.00                      |
| 405                           | INSTITUTO DE ACCESO A LA INFORMACIÓN PÚBLICA Y PROTECCIÓN DE DATOS PERSONALES           | 28,212,990.00            | -900.98                            | 28,212,089.02            | 28,212,089.02            | 28,091,890.54              | 0.00                      |
| 406                           | FISCALÍA GENERAL DEL ESTADO DE OAXACA   | 655,021,243.30           | 88,574,191.87                      | 743,595,435.17           | 737,559,752.49           | 721,065,863.11             | 6,035,682.68              |
| 407                           | TRIBUNAL ELECTORAL DEL ESTADO DE OAXACA   | 38,469,076.00            | 24,744,650.13                      | 63,213,726.13            | 63,213,726.13            | 62,942,468.13              | 0.00                      |
| 408                           | TRIBUNAL DE JUSTICIA ADMINISTRATIVA DEL ESTADO DE OAXACA                                | 43,865,536.00            | 4,559,395.29                       | 48,424,931.29            | 48,424,930.99            | 41,081,609.50              | 0.30                      |
| 501                           | CAMINOS Y AEROPISTAS DE OAXACA  | 205,949,809.79           | 160,342,460.64                     | 366,292,270.43           | 343,018,969.58           | 281,561,483.31             | 23,273,300.85             |
| 502                           | CASA DE LA CULTURA OAXAQUEÑA  | 25,187,344.76            | 7,932,920.44                       | 33,120,265.20            | 33,120,265.20            | 32,374,364.88              | 0.00                      |
| 504                           | CENTRO DE LAS ARTES DE SAN AGUSTÍN  | 5,695,444.20             | 713,843.65                         | 6,409,287.85             | 6,409,287.85             | 6,409,287.85               | 0.00                      |
| 506                           | COLEGIO DE BACHILLERES DEL ESTADO DE OAXACA   | 502,943,340.00           | 140,340,574.64                     | 643,283,914.64           | 642,190,214.81           | 612,995,975.02             | 1,093,699.83              |
| 507                           | COLEGIO DE ESTUDIOS CIENTÍFICOS Y TECNOLÓGICOS DEL ESTADO DE OAXACA                     | 349,140,780.00           | 40,984,314.21                      | 390,125,094.21           | 390,110,136.28           | 387,811,968.08             | 14,957.93                 |
| 508                           | COLEGIO SUPERIOR PARA LA EDUCACIÓN INTEGRAL INTERCULTURAL DE OAXACA                     | 25,060,605.00            | 19,064,421.39                      | 44,125,026.39            | 44,036,494.89            | 39,517,614.73              | 88,531.50                 |
| 510                           | COMISIÓN ESTATAL DE CULTURA FÍSICA Y DEPORTE  | 46,507,887.41            | 44,691,055.88                      | 91,198,943.29            | 91,155,994.57            | 69,528,072.39              | 42,948.72                 |
| 511                           | COMISIÓN ESTATAL DE VIVIENDA  | 82,256,626.61            | 75,521,244.64                      | 157,777,871.25           | 125,538,295.98           | 110,389,572.35             | 32,239,575.27             |
| 512                           | COMISIÓN ESTATAL DEL AGUA   | 238,890,942.86           | 291,188,420.15                     | 530,079,363.01           | 438,925,609.63           | 362,584,199.72             | 91,153,753.38             |
| 513                           | COMISIÓN ESTATAL FORESTAL   | 5,676,913.75             | 26,299,180.17                      | 31,976,093.92            | 31,902,270.87            | 31,663,765.69              | 73,823.05                 |
| 514                           | COMISIÓN ESTATAL PARA LA PLANEACIÓN DE LA EDUCACIÓN SUPERIOR                            | 1,773,600.06             | -307,493.25                        | 1,466,106.81             | 1,466,106.81             | 1,459,274.81               | 0.00                      |
| 515                           | COMISIÓN ESTATAL PARA LA PLANEACIÓN Y LA PROGRAMACIÓN DE LA EDUCACIÓN MEDIA SUPERIOR    | 1,115,518.29             | 3,253.33                           | 1,118,771.62             | 1,118,771.62             | 1,118,771.62               | 0.00                      |
| 516                           | COMISIÓN PARA LA REGULARIZACIÓN DE LA TENENCIA DE LA TIERRA URBANA DEL ESTADO DE OAXACA | 4,381,132.11             | 593,800.64                         | 4,974,932.75             | 4,970,574.75             | 4,790,582.16               | 4,358.00                  |
| 517                           | CONSEJO ESTATAL DE PREVENCIÓN Y CONTROL DEL SIDA  | 9,554,081.99             | 3,436,638.63                       | 12,990,720.62            | 12,990,720.62            | 9,878,543.72               | 0.00                      |
| 519                           | CONSEJO OAXAQUEÑO DE CIENCIA, TECNOLOGÍA E INNOVACIÓN.                                  | 4,000,203.98             | 9,678,811.21                       | 13,679,015.19            | 9,808,263.96             | 9,694,108.62               | 3,870,751.23              |

**CUENTA PUBLICA 2019**

**ESTADO ANALITICO DEL EJERCICIO DEL PRESUPUESTO DE EGRESOS**

**CLASIFICACIÓN ADMINISTRATIVA**

PERIODO DEL 1º DE ENERO AL 31 DE DICIEMBRE



FORMATO 6-B

| Cve                           | Concepto  | Aprobado<br>1            | Ampliaciones /<br>Reducciones<br>2 | Modificado<br>3 = (1+2)  | Devengado<br>4           | Pagado<br>Transferido<br>5 | Subejercicio<br>6 = (3-4) |
|-------------------------------|---|--------------------------|------------------------------------|--------------------------|--------------------------|----------------------------|---------------------------|
| <b>I. Gasto No Etiquetado</b> |   | <b>18,663,949,750.27</b> | <b>11,162,490,118.62</b>           | <b>29,826,439,868.89</b> | <b>27,522,590,056.15</b> | <b>25,867,525,305.77</b>   | <b>2,303,849,812.74</b>   |
| 520                           | COORDINACIÓN ESTATAL DE PROTECCIÓN CIVIL DE OAXACA  | 16,228,141.94            | -111,878.38                        | 16,116,263.56            | 16,116,263.55            | 6,516,752.34               | 0.01                      |
| 521                           | CORPORACIÓN OAXAQUEÑA DE RADIO Y TELEVISIÓN   | 54,280,630.62            | 9,498,221.77                       | 63,778,852.39            | 63,778,852.39            | 63,505,004.92              | 0.00                      |
| 522                           | DIRECCIÓN GENERAL DE POBLACIÓN DE OAXACA  | 4,165,029.87             | 684,652.13                         | 4,849,682.00             | 4,849,682.00             | 4,849,682.00               | 0.00                      |
| 523                           | HOSPITAL DE LA NIÑEZ OAXAQUEÑA  | 30,570,841.95            | 11,919,442.72                      | 42,490,284.67            | 42,490,284.67            | 30,908,170.01              | 0.00                      |
| 524                           | INSTITUTO DE CAPACITACIÓN Y PRODUCTIVIDAD PARA EL TRABAJO DEL ESTADO DE OAXACA  | 28,885,048.00            | 5,402,756.03                       | 34,287,804.03            | 34,085,659.06            | 28,363,518.35              | 202,144.97                |
| 525                           | INSTITUTO DE ESTUDIOS DE BACHILLERATO DEL ESTADO DE OAXACA  | 344,806,844.22           | 71,159,305.51                      | 415,966,149.73           | 415,966,143.73           | 412,764,577.57             | 6.00                      |
| 526                           | INSTITUTO DE LA JUVENTUD DEL ESTADO DE OAXACA   | 20,220,262.78            | 8,877,898.04                       | 29,098,160.82            | 29,098,147.78            | 28,714,883.46              | 13.04                     |
| 528                           | INSTITUTO DEL PATRIMONIO CULTURAL DEL ESTADO DE OAXACA  | 6,514,004.21             | 38,583,234.90                      | 45,097,239.11            | 40,812,140.11            | 37,827,751.36              | 4,285,099.00              |
| 530                           | INSTITUTO ESTATAL DE EDUCACIÓN PARA ADULTOS   | 0.00                     | 59,776,262.00                      | 59,776,262.00            | 59,677,021.22            | 59,280,040.22              | 99,240.78                 |
| 531                           | INSTITUTO ESTATAL DE EDUCACIÓN PÚBLICA DE OAXACA  | 120,000,000.00           | 832,189,731.06                     | 952,189,731.06           | 948,548,797.77           | 435,076,071.85             | 3,640,933.29              |
| 532                           | INSTITUTO OAXAQUEÑO CONSTRUCTOR DE INFRAESTRUCTURA FÍSICA EDUCATIVA   | 28,807,194.60            | 130,790,792.22                     | 159,597,986.82           | 156,364,771.71           | 147,531,425.53             | 3,233,215.11              |
| 533                           | INSTITUTO OAXAQUEÑO DE ATENCIÓN AL MIGRANTE   | 16,294,779.35            | 11,438,449.81                      | 27,733,229.16            | 27,733,217.97            | 27,495,400.73              | 11.19                     |
| 534                           | INSTITUTO OAXAQUEÑO DE LAS ARTESANÍAS   | 10,155,824.69            | 4,729,522.84                       | 14,885,347.53            | 14,885,347.53            | 14,702,566.33              | 0.00                      |
| 535                           | INSTITUTO TECNOLÓGICO SUPERIOR DE SAN MIGUEL EL GRANDE  | 13,356,788.00            | 1,431,685.00                       | 14,788,473.00            | 14,407,368.65            | 12,461,649.56              | 381,104.35                |
| 536                           | INSTITUTO TECNOLÓGICO SUPERIOR DE TEPOSCOLULA   | 13,689,431.89            | 1,249,886.11                       | 14,939,318.00            | 14,911,954.77            | 11,780,276.93              | 27,363.23                 |
| 538                           | NOVAUNIVERSITAS   | 29,336,393.00            | 11,067,590.49                      | 40,403,983.49            | 40,276,343.32            | 40,276,343.32              | 127,640.17                |
| 539                           | SERVICIOS DE AGUA POTABLE Y ALCANTARILLADO DE OAXACA  | 250,157,163.75           | 247,954,188.62                     | 498,111,352.37           | 430,250,730.55           | 383,226,463.11             | 67,860,621.82             |
| 540                           | SERVICIOS DE SALUD DEL ESTADO DE OAXACA   | 300,000,000.00           | 323,662,626.54                     | 623,662,626.54           | 619,113,560.12           | 598,288,886.76             | 4,549,066.42              |
| 541                           | SISTEMA PARA EL DESARROLLO INTEGRAL DE LA FAMILIA DEL ESTADO DE OAXACA  | 280,142,360.65           | 490,291,983.75                     | 770,434,344.40           | 769,506,949.36           | 717,162,301.44             | 927,395.04                |
| 542                           | UNIVERSIDAD DE CHALCATONGO  | 15,875,580.00            | -15,587.84                         | 15,859,992.16            | 15,859,990.66            | 15,835,529.66              | 1.50                      |
| 543                           | UNIVERSIDAD DE LA CAÑADA  | 15,668,019.00            | 8,174,563.91                       | 23,842,582.91            | 23,842,582.63            | 23,841,693.87              | 0.28                      |
| 544                           | UNIVERSIDAD DE LA COSTA   | 14,336,534.00            | 3,191,906.20                       | 17,528,440.20            | 17,515,092.55            | 17,515,092.55              | 13,347.65                 |
| 545                           | UNIVERSIDAD DE LA SIERRA JUÁREZ   | 20,165,513.00            | 8,217,103.51                       | 28,382,616.51            | 28,382,616.51            | 28,382,616.51              | 0.00                      |
| 546                           | UNIVERSIDAD DE LA SIERRA SUR  | 59,649,150.00            | 33,099,101.47                      | 92,748,251.47            | 92,609,275.47            | 92,609,275.47              | 138,976.00                |
| 547                           | UNIVERSIDAD DEL ISTMO   | 59,603,298.00            | 16,335,231.26                      | 75,938,529.26            | 75,938,529.26            | 75,938,529.26              | 0.00                      |
| 548                           | UNIVERSIDAD DEL MAR   | 98,981,846.00            | 24,485,056.50                      | 123,466,902.50           | 123,466,902.50           | 123,464,206.36             | 0.00                      |
| 549                           | UNIVERSIDAD DEL PAPALOAPAN  | 76,984,565.00            | 30,621,268.07                      | 107,605,833.07           | 107,605,833.07           | 107,605,833.07             | 0.00                      |
| 550                           | UNIVERSIDAD TECNOLÓGICA DE LA MIXTECA   | 79,260,143.00            | 22,302,804.00                      | 101,562,947.00           | 101,381,080.85           | 101,381,080.85             | 181,866.15                |
| 551                           | UNIVERSIDAD TECNOLÓGICA DE LA SIERRA SUR DE OAXACA  | 6,413,500.00             | 375,293.00                         | 6,788,793.00             | 6,788,793.00             | 6,788,793.00               | 0.00                      |
| 552                           | UNIVERSIDAD TECNOLÓGICA DE LOS VALLES CENTRALES   | 19,601,640.00            | 1,580,007.20                       | 21,181,647.20            | 21,087,500.21            | 21,015,666.66              | 94,146.99                 |
| 553                           | RÉGIMEN ESTATAL DE PROTECCIÓN SOCIAL EN SALUD DEL ESTADO DE OAXACA  | 0.00                     | 559,388,304.57                     | 559,388,304.57           | 555,425,033.43           | 554,305,480.21             | 3,963,271.14              |
| 554                           | DEFENSORÍA PÚBLICA DEL ESTADO DE OAXACA   | 55,266,915.30            | 25,090,894.89                      | 80,357,810.19            | 80,357,810.19            | 79,809,145.07              | 0.00                      |
| 555                           | INSTITUTO OAXAQUEÑO DEL EMPRENDEDOR Y DE LA COMPETITIVIDAD  | 11,885,179.85            | 47,200,458.96                      | 59,085,638.81            | 47,748,194.06            | 43,856,534.36              | 11,337,444.75             |
| 558                           | INSTITUTO DE LA FUNCIÓN REGISTRAL DEL ESTADO DE OAXACA  | 15,830,234.26            | 15,320,565.32                      | 31,150,799.58            | 31,150,799.58            | 22,108,848.46              | 0.00                      |
| 559                           | SECRETARÍA EJECUTIVA DEL SISTEMA ESTATAL DE COMBATE A LA CORRUPCIÓN   | 16,945,808.92            | -649,355.71                        | 16,296,453.21            | 16,296,453.21            | 15,984,005.92              | 0.00                      |
| 561                           | ORGANISMO OPERADOR ENCARGADO DE LA GESTIÓN Y MANEJO INTEGRAL DE LOS RESIDUOS SÓLIDOS URBANOS Y MANEJO ESPECIAL DEL ESTADO DE OAXACA | 18,320,260.00            | -17,162,747.35                     | 1,157,512.65             | 1,157,512.65             | 1,122,188.43               | 0.00                      |
| 562                           | COORDINACIÓN GENERAL DE ATENCIÓN REGIONAL   | 0.00                     | 35,318,607.22                      | 35,318,607.22            | 35,304,652.50            | 32,801,150.27              | 13,954.72                 |
| 563                           | TELEBACHILLERATO COMUNITARIO DEL ESTADO DE OAXACA   | 0.00                     | 2,584,792.74                       | 2,584,792.74             | 2,571,603.47             | 1,865,443.04               | 13,189.27                 |
| 564                           | COORDINACIÓN GENERAL DE UNIDADES Y CARAVANAS MÓVILES DE SERVICIOS GRATUITOS   | 0.00                     | 9,265,991.17                       | 9,265,991.17             | 9,180,572.40             | 7,176,453.16               | 85,418.77                 |
| 601                           | FIDEICOMISO PARA EL DESARROLLO LOGÍSTICO DEL ESTADO DE OAXACA   | 6,501,414.76             | 47,140,877.30                      | 53,642,292.06            | 28,354,268.06            | 25,718,133.51              | 25,288,024.00             |
| 602                           | FIDEICOMISO DE FOMENTO PARA EL ESTADO DE OAXACA   | 5,500,758.79             | 3,651,720.46                       | 9,152,479.25             | 9,086,244.17             | 8,917,925.67               | 66,235.08                 |
| 603                           | OFICINA DE CONVENIONES Y VISITANTES DE OAXACA   | 3,163,927.71             | 11,822,529.91                      | 14,986,457.62            | 14,974,857.62            | 14,958,073.24              | 11,600.00                 |
| 801                           | OFICINA DE PENSIONES DEL ESTADO DE OAXACA   | 41,472,871.82            | 62,018,032.75                      | 103,490,904.57           | 103,483,005.13           | 102,015,704.50             | 7,899.44                  |
| 901                           | MUNICIPIOS - PARTICIPACIONES Y APORTACIONES   | 0.00                     | 603,614,531.47                     | 603,614,531.47           | 603,614,531.47           | 603,614,531.47             | 0.00                      |
| 902                           | INVERSIÓN CONCERTADA  | 0.00                     | 77,410,001.67                      | 77,410,001.67            | 77,410,001.67            | 51,118,353.05              | 0.00                      |
| <b>II. Gasto Etiquetado</b>   |   | <b>50,313,764,417.73</b> | <b>12,894,924,877.32</b>           | <b>63,208,689,295.05</b> | <b>57,038,848,672.15</b> | <b>56,307,105,111.96</b>   | <b>6,169,840,622.90</b>   |
| 101                           | GUBERNATURA   | 6,879,929.80             | 705,646.15                         | 7,585,575.95             | 7,585,575.95             | 7,585,575.95               | 0.00                      |
| 102                           | SECRETARÍA GENERAL DE GOBIERNO  | 19,864,365.60            | 2,134,750.00                       | 21,999,115.60            | 21,999,115.60            | 21,999,115.60              | 0.00                      |
| 104                           | SECRETARÍA DE SEGURIDAD PÚBLICA   | 24,303,542.80            | 6,858,869.33                       | 31,162,412.13            | 31,148,885.32            | 31,027,385.32              | 13,526.81                 |
| 106                           | SECRETARÍA DE LAS INFRAESTRUCTURAS Y EL ORDENAMIENTO TERRITORIAL SUSTENTABLE  | 17,635,184.70            | 690,881,839.74                     | 708,517,024.44           | 554,929,346.61           | 449,276,125.52             | 153,587,677.83            |
| 109                           | SECRETARÍA DE MOVILIDAD   | 8,477,970.70             | 905,283.95                         | 9,383,254.65             | 9,383,254.65             | 9,383,254.65               | 0.00                      |
| 110                           | SECRETARÍA DE LAS CULTURAS Y ARTES DE OAXACA  | 10,361,710.00            | 24,711,456.40                      | 35,073,166.40            | 33,364,028.20            | 33,295,572.20              | 1,709,138.20              |
| 111                           | SECRETARÍA DE DESARROLLO SOCIAL Y HUMANO  | 4,604,433.00             | 464,516.30                         | 5,068,949.30             | 5,068,949.30             | 5,068,949.30               | 0.00                      |
| 112                           | SECRETARÍA DE PUEBLOS INDÍGENAS Y AFROMEXICANO  | 1,455,413.80             | 10,521,980.80                      | 11,977,394.60            | 10,416,261.23            | 7,942,821.82               | 1,561,133.37              |
| 113                           | SECRETARÍA DE DESARROLLO AGROPECUARIO, PESCA Y ACUACULTURA  | 19,478,850.20            | 60,455,572.06                      | 79,934,422.26            | 79,934,422.26            | 79,934,422.26              | 0.00                      |
| 114                           | SECRETARÍA DE FINANZAS  | 32,070,909.50            | 7,269,667.95                       | 39,340,577.45            | 39,252,547.12            | 39,252,547.12              | 88,030.33                 |
| 115                           | INVERSIÓN, PREVISIÓN Y PARIPASSU  | 3,179,574,493.40         | 891,812,040.49                     | 4,071,386,533.89         | 0.00                     | 0.00                       | 4,071,386,533.89          |
| 116                           | SECRETARÍA DE FINANZAS-NORMATIVA  | 1,323,709,729.80         | 1,246,204,734.90                   | 2,569,914,464.70         | 2,569,914,464.69         | 2,562,250,841.89           | 0.01                      |
| 117                           | SECRETARÍA DE ADMINISTRACIÓN  | 38,122,478.80            | 1,287,909.85                       | 39,410,388.65            | 39,410,388.65            | 39,410,388.65              | 0.00                      |

**CUENTA PUBLICA 2019**  
**ESTADO ANALITICO DEL EJERCICIO DEL PRESUPUESTO DE EGRESOS**  
**CLASIFICACIÓN ADMINISTRATIVA**  
**PERIODO DEL 1º DE ENERO AL 31 DE DICIEMBRE**



FORMATO 6-B

| Cve                         | Concepto   | Aprobado<br>1            | Ampliaciones /<br>Reducciones<br>2 | Modificado<br>3 = (1+2)  | Devengado<br>4           | Pagado<br>Transferido<br>5 | Subejercicio<br>6 = (3-4) |
|-----------------------------|--|--------------------------|------------------------------------|--------------------------|--------------------------|----------------------------|---------------------------|
| <b>II. Gasto Etiquetado</b> |  | <b>50,313,764,417.73</b> | <b>12,894,924,877.32</b>           | <b>63,208,689,295.05</b> | <b>57,038,848,672.15</b> | <b>56,307,105,111.96</b>   | <b>6,169,840,622.90</b>   |
| 119                         | SECRETARÍA DE LA CONTRALORÍA Y TRANSPARENCIA GUBERNAMENTAL                         | 6,870,151.50             | 13,410,277.14                      | 20,280,428.64            | 20,280,428.64            | 20,280,428.64              | 0.00                      |
| 120                         | JEFATURA DE LA GUBERNATURA   | 1,133,217.00             | 104,696.75                         | 1,237,913.75             | 1,237,913.75             | 1,237,913.75               | 0.00                      |
| 121                         | CONSEJERÍA JURÍDICA DEL GOBIERNO DEL ESTADO  | 24,155,236.20            | 4,409,771.15                       | 28,565,007.35            | 28,562,272.46            | 28,489,322.46              | 2,734.89                  |
| 122                         | COORDINACIÓN GENERAL DE EDUCACIÓN MEDIA SUPERIOR Y SUPERIOR, CIENCIA Y TECNOLOGÍA  | 1,309,796.40             | 29,518,004.13                      | 30,827,800.53            | 29,529,716.44            | 29,529,716.44              | 1,298,084.09              |
| 123                         | COORDINACIÓN GENERAL DE ENLACE FEDERAL Y RELACIONES INTERNACIONALES                | 222,298.80               | 28,085.60                          | 250,384.40               | 250,384.40               | 250,384.40                 | 0.00                      |
| 124                         | COORDINACIÓN GENERAL DE COMUNICACIÓN SOCIAL Y VOCERÍA DEL GOBIERNO DEL ESTADO      | 1,326,398.00             | 1,692,979.67                       | 3,019,377.67             | 2,955,886.65             | 2,955,886.65               | 63,491.02                 |
| 125                         | COORDINACIÓN PARA LA ATENCIÓN DE LOS DERECHOS HUMANOS                              | 329,633.60               | 28,579.85                          | 358,213.45               | 358,213.45               | 358,213.45                 | 0.00                      |
| 126                         | COORDINACIÓN GENERAL DEL COMITÉ ESTATAL DE PLANEACIÓN PARA EL DESARROLLO DE OAXACA | 7,861,022.20             | 49,840,259.28                      | 57,701,281.48            | 8,674,221.00             | 8,674,221.00               | 49,027,060.48             |
| 127                         | SECRETARIADO EJECUTIVO DEL SISTEMA ESTATAL DE SEGURIDAD PÚBLICA                    | 1,627,402.90             | 287,359,901.06                     | 288,987,303.96           | 228,955,701.43           | 227,948,689.58             | 60,031,602.53             |
| 128                         | SECRETARÍA DE ECONOMÍA   | 11,388,866.70            | 1,217,701.25                       | 12,606,567.95            | 12,606,567.95            | 12,606,567.95              | 0.00                      |
| 129                         | SECRETARÍA DE TURISMO  | 6,061,459.40             | 9,308,641.30                       | 15,370,100.70            | 15,370,100.70            | 15,370,100.70              | 0.00                      |
| 130                         | SECRETARÍA DE LAS MUJERES DE OAXACA  | 651,635.10               | 31,585,216.15                      | 32,236,851.25            | 32,036,642.44            | 31,965,491.27              | 200,208.81                |
| 131                         | SECRETARÍA DEL MEDIO AMBIENTE, ENERGÍAS Y DESARROLLO SUSTENTABLE                   | 1,061,148.30             | 899,442.05                         | 1,960,590.35             | 1,960,590.35             | 1,960,590.35               | 0.00                      |
| 202                         | ÓRGANO SUPERIOR DE FISCALIZACIÓN DEL ESTADO DE OAXACA                              | 0.00                     | 848,799.64                         | 848,799.64               | 848,799.64               | 848,799.64                 | 0.00                      |
| 301                         | TRIBUNAL SUPERIOR DE JUSTICIA  | 0.00                     | 0.00                               | 0.00                     | 0.00                     | 0.00                       | 0.00                      |
| 302                         | CONSEJO DE LA JUDICATURA   | 0.00                     | 0.00                               | 0.00                     | 0.00                     | 0.00                       | 0.00                      |
| 403                         | UNIVERSIDAD AUTÓNOMA "BENITO JUÁREZ" DE OAXACA                                     | 929,260,671.00           | 111,761,524.16                     | 1,041,022,195.16         | 1,036,678,000.53         | 1,036,678,000.53           | 4,344,194.63              |
| 406                         | FISCALÍA GENERAL DEL ESTADO DE OAXACA  | 32,925,938.70            | 3,979,209.30                       | 36,905,148.00            | 36,339,532.00            | 36,339,532.00              | 565,616.00                |
| 501                         | CAMINOS Y AEROPISTAS DE OAXACA   | 0.00                     | 415,674,646.76                     | 415,674,646.76           | 366,167,920.15           | 307,502,492.47             | 49,506,726.61             |
| 502                         | CASA DE LA CULTURA OAXAQUEÑA   | 1,530,967.50             | 0.00                               | 1,530,967.50             | 1,517,027.76             | 1,517,027.76               | 13,939.74                 |
| 504                         | CENTRO DE LAS ARTES DE SAN AGUSTÍN   | 0.00                     | 2,781,502.29                       | 2,781,502.29             | 2,677,745.69             | 2,677,745.69               | 103,756.60                |
| 506                         | COLEGIO DE BACHILLERES DEL ESTADO DE OAXACA  | 502,943,340.00           | 65,910,040.24                      | 568,853,380.24           | 567,519,366.28           | 537,603,305.16             | 1,334,013.96              |
| 507                         | COLEGIO DE ESTUDIOS CIENTÍFICOS Y TECNOLÓGICOS DEL ESTADO DE OAXACA                | 349,140,780.00           | 36,342,591.14                      | 385,483,371.14           | 383,162,943.93           | 367,458,234.67             | 2,320,427.21              |
| 508                         | COLEGIO SUPERIOR PARA LA EDUCACIÓN INTEGRAL INTERCULTURAL DE OAXACA                | 157,279,149.00           | 14,601,118.64                      | 171,880,267.64           | 171,879,725.61           | 166,066,220.82             | 542.03                    |
| 510                         | COMISIÓN ESTATAL DE CULTURA FÍSICA Y DEPORTE                                       | 499,057.50               | 10,419,750.00                      | 10,918,807.50            | 10,918,807.50            | 6,520,699.58               | 0.00                      |
| 511                         | COMISIÓN ESTATAL DE VIVIENDA   | 0.00                     | 459,198,556.70                     | 459,198,556.70           | 430,085,621.97           | 347,776,462.07             | 29,112,934.73             |
| 512                         | COMISIÓN ESTATAL DEL AGUA  | 0.00                     | 264,615,464.57                     | 264,615,464.57           | 139,378,214.78           | 90,617,718.25              | 125,237,249.79            |
| 513                         | COMISIÓN ESTATAL FORESTAL  | 0.00                     | 499,185.12                         | 499,185.12               | 499,184.96               | 497,490.96                 | 0.16                      |
| 517                         | CONSEJO ESTATAL DE PREVENCIÓN Y CONTROL DEL SIDA                                   | 0.00                     | 14,577,120.00                      | 14,577,120.00            | 7,498,800.00             | 7,498,800.00               | 7,078,320.00              |
| 519                         | CONSEJO OAXAQUEÑO DE CIENCIA, TECNOLOGÍA E INNOVACIÓN.                             | 0.00                     | 5,873,212.54                       | 5,873,212.54             | 4,646,797.03             | 4,646,797.03               | 1,226,415.51              |
| 523                         | HOSPITAL DE LA NIÑEZ OAXAQUEÑA   | 0.00                     | 41,143,094.70                      | 41,143,094.70            | 41,142,757.15            | 40,009,596.84              | 337.55                    |
| 524                         | INSTITUTO DE CAPACITACIÓN Y PRODUCTIVIDAD PARA EL TRABAJO DEL ESTADO DE OAXACA     | 36,789,354.00            | 13,515,280.85                      | 50,304,634.85            | 50,165,172.97            | 46,473,448.38              | 139,461.88                |
| 525                         | INSTITUTO DE ESTUDIOS DE BACHILLERATO DEL ESTADO DE OAXACA                         | 0.00                     | 2,999,901.58                       | 2,999,901.58             | 2,999,901.58             | 2,999,901.58               | 0.00                      |
| 526                         | INSTITUTO DE LA JUVENTUD DEL ESTADO DE OAXACA                                      | 289,600.00               | 446,000.00                         | 735,600.00               | 735,600.00               | 735,600.00                 | 0.00                      |
| 528                         | INSTITUTO DEL PATRIMONIO CULTURAL DEL ESTADO DE OAXACA                             | 0.00                     | 48,065,342.45                      | 48,065,342.45            | 774,580.86               | 774,580.86                 | 47,290,761.59             |
| 530                         | INSTITUTO ESTATAL DE EDUCACIÓN PARA ADULTOS  | 135,748,240.00           | 45,217,525.24                      | 180,965,765.24           | 180,965,765.24           | 180,965,765.24             | 0.00                      |
| 531                         | INSTITUTO ESTATAL DE EDUCACIÓN PÚBLICA DE OAXACA                                   | 22,520,999,063.00        | 2,863,469,430.55                   | 25,384,468,493.55        | 25,384,468,493.55        | 25,382,931,903.74          | 0.00                      |
| 532                         | INSTITUTO OAXAQUEÑO CONSTRUCTOR DE INFRAESTRUCTURA FÍSICA EDUCATIVA                | 0.00                     | 199,252,460.91                     | 199,252,460.91           | 154,027,338.52           | 73,845,199.65              | 45,225,122.39             |
| 533                         | INSTITUTO OAXAQUEÑO DE ATENCIÓN AL MIGRANTE  | 701,110.10               | 77,259.65                          | 778,369.75               | 778,369.75               | 778,369.75                 | 0.00                      |
| 535                         | INSTITUTO TECNOLÓGICO SUPERIOR DE SAN MIGUEL EL GRANDE                             | 13,356,788.00            | 1,431,685.00                       | 14,788,473.00            | 14,512,268.99            | 11,872,271.53              | 276,204.01                |
| 536                         | INSTITUTO TECNOLÓGICO SUPERIOR DE TEPOSCOLULA                                      | 13,689,432.00            | 1,249,886.00                       | 14,939,318.00            | 14,906,774.56            | 7,705,295.97               | 32,543.44                 |
| 538                         | NOVAUNIVERSITAS  | 0.00                     | 1,478,164.96                       | 1,478,164.96             | 451,284.00               | 451,284.00                 | 1,026,880.96              |
| 539                         | SERVICIOS DE AGUA POTABLE Y ALCANTARILLADO DE OAXACA                               | 10,074,714.60            | 85,290,853.55                      | 95,365,568.15            | 55,755,090.50            | 48,580,593.78              | 39,610,477.65             |
| 540                         | SERVICIOS DE SALUD DEL ESTADO DE OAXACA  | 4,436,675,351.00         | 974,849,123.07                     | 5,411,524,474.07         | 5,090,234,706.02         | 4,838,459,100.55           | 321,289,768.05            |
| 541                         | SISTEMA PARA EL DESARROLLO INTEGRAL DE LA FAMILIA DEL ESTADO DE OAXACA             | 208,916.40               | 649,846,575.89                     | 650,055,492.29           | 649,975,183.30           | 649,933,276.90             | 80,308.99                 |
| 542                         | UNIVERSIDAD DE CHALCATONGO   | 0.00                     | 16,716,609.40                      | 16,716,609.40            | 7,245,272.43             | 7,245,272.43               | 9,471,336.97              |
| 543                         | UNIVERSIDAD DE LA CAÑADA   | 9,418,450.00             | 14,973,408.78                      | 24,391,858.78            | 20,334,675.93            | 20,334,675.93              | 4,057,182.85              |
| 544                         | UNIVERSIDAD DE LA COSTA  | 0.00                     | 1,719,309.00                       | 1,719,309.00             | 1,719,309.00             | 1,719,309.00               | 0.00                      |
| 545                         | UNIVERSIDAD DE LA SIERRA JUÁREZ  | 9,418,450.00             | 8,812,712.16                       | 18,231,162.16            | 15,434,034.33            | 15,434,034.33              | 2,797,127.83              |
| 546                         | UNIVERSIDAD DE LA SIERRA SUR   | 11,796,939.00            | 34,027,877.58                      | 45,824,816.58            | 38,928,005.24            | 38,928,005.24              | 6,896,811.34              |
| 547                         | UNIVERSIDAD DEL ISTMO  | 20,312,408.00            | 21,051,659.91                      | 41,364,067.91            | 28,972,064.58            | 28,972,064.58              | 12,392,003.33             |
| 548                         | UNIVERSIDAD DEL MAR  | 79,012,785.00            | 29,770,065.42                      | 108,782,850.42           | 104,929,281.01           | 104,929,281.01             | 3,853,569.41              |
| 549                         | UNIVERSIDAD DEL PAPALOAPAN   | 8,936,956.00             | 21,349,374.80                      | 30,286,330.80            | 26,759,521.86            | 26,759,521.86              | 3,526,808.94              |
| 550                         | UNIVERSIDAD TECNOLÓGICA DE LA MIXTECA  | 74,260,144.00            | 39,878,205.88                      | 114,138,349.88           | 110,517,412.17           | 110,517,412.17             | 3,620,937.71              |
| 551                         | UNIVERSIDAD TECNOLÓGICA DE LA SIERRA SUR DE OAXACA                                 | 6,413,500.00             | 1,605,618.16                       | 8,019,118.16             | 8,019,118.15             | 8,019,118.15               | 0.01                      |
| 552                         | UNIVERSIDAD TECNOLÓGICA DE LOS VALLES CENTRALES                                    | 19,601,641.00            | 1,757,484.50                       | 21,359,125.50            | 21,217,301.66            | 19,201,348.18              | 141,823.84                |
| 553                         | RÉGIMEN ESTATAL DE PROTECCIÓN SOCIAL EN SALUD DEL ESTADO DE OAXACA                 | 2,000,000,000.00         | 600,833,742.97                     | 2,600,833,742.97         | 1,501,668,695.97         | 1,501,668,695.97           | 1,099,165,047.00          |
| 554                         | DEFENSORÍA PÚBLICA DEL ESTADO DE OAXACA  | 4,012,215.30             | 467,884.25                         | 4,480,099.55             | 4,480,099.55             | 4,480,099.55               | 0.00                      |

**CUENTA PUBLICA 2019**  
**ESTADO ANALITICO DEL EJERCICIO DEL PRESUPUESTO DE EGRESOS**  
**CLASIFICACIÓN ADMINISTRATIVA**  
**PERIODO DEL 1° DE ENERO AL 31 DE DICIEMBRE**



FORMATO 6-B

| Cve                         | Concepto  | Aprobado<br>1            | Ampliaciones /<br>Reducciones<br>2 | Modificado<br>3 = (1+2)  | Devengado<br>4           | Pagado<br>Transferido<br>5 | Subejercicio<br>6 = (3-4) |
|-----------------------------|---|--------------------------|------------------------------------|--------------------------|--------------------------|----------------------------|---------------------------|
| <b>II. Gasto Etiquetado</b> |   | <b>50,313,764,417.73</b> | <b>12,894,924,877.32</b>           | <b>63,208,689,295.05</b> | <b>57,038,848,672.15</b> | <b>56,307,105,111.96</b>   | <b>6,169,840,622.90</b>   |
| 555                         | INSTITUTO OAXAQUEÑO DEL EMPRENDEDOR Y DE LA COMPETITIVIDAD    | 0.00                     | 17,708,776.33                      | 17,708,776.33            | 17,438,037.27            | 17,438,037.27              | 270,739.06                |
| 558                         | INSTITUTO DE LA FUNCIÓN REGISTRAL DEL ESTADO DE OAXACA        | 0.00                     | 16,659,859.60                      | 16,659,859.60            | 16,659,859.59            | 5,009,864.62               | 0.01                      |
| 601                         | FIDEICOMISO PARA EL DESARROLLO LOGÍSTICO DEL ESTADO DE OAXACA | 204,731.10               | 22,551.50                          | 227,282.60               | 227,282.60               | 227,282.60                 | 0.00                      |
| 801                         | OFICINA DE PENSIONES DEL ESTADO DE OAXACA                     | 115,466,317.00           | 0.00                               | 115,466,317.00           | 115,443,544.62           | 115,443,544.62             | 22,772.38                 |
| 901                         | MUNICIPIOS - PARTICIPACIONES Y APORTACIONES                   | 14,062,260,130.33        | 2,066,498,231.85                   | 16,128,758,362.18        | 16,128,078,089.58        | 16,128,078,089.58          | 680,272.60                |
| 902                         | INVERSIÓN CONCERTADA  | 0.00                     | 292,038,376.43                     | 292,038,376.43           | 283,879,412.55           | 283,879,412.55             | 8,158,963.88              |
| <b>TOTAL DEL GASTO:</b>     |   | <b>68,977,714,168.00</b> | <b>24,057,414,995.94</b>           | <b>93,035,129,163.94</b> | <b>84,561,438,728.30</b> | <b>82,174,630,417.73</b>   | <b>8,473,690,435.64</b>   |



**CUENTA PUBLICA 2019**  
**ESTADO ANALITICO DEL EJERCICIO DEL PRESUPUESTO DE EGRESOS**  
**CLASIFICACIÓN FUNCIONAL (FINALIDAD Y FUNCION)**  
**PERIODO DEL 1° DE ENERO AL 31 DE DICIEMBRE**

FORMATO 6-C

| Cve                           | Concepto  | Aprobado<br>1            | Ampliaciones /<br>Reducciones<br>2 | Modificado<br>3 = (1+2)  | Devengado<br>4           | Pagado<br>Transferido<br>5 | Subejercicio<br>6 = (3-4) |
|-------------------------------|---|--------------------------|------------------------------------|--------------------------|--------------------------|----------------------------|---------------------------|
| <b>I. Gasto No Etiquetado</b> |   | <b>18,663,949,750.27</b> | <b>11,162,490,118.62</b>           | <b>29,826,439,868.89</b> | <b>27,522,590,056.15</b> | <b>25,867,525,305.77</b>   | <b>2,303,849,812.74</b>   |
| <b>1</b>                      | <b>GOBIERNO</b>   | <b>8,816,765,014.72</b>  | <b>1,421,836,253.49</b>            | <b>10,238,601,268.21</b> | <b>10,172,652,046.62</b> | <b>9,763,337,731.10</b>    | <b>65,949,221.59</b>      |
| 1                             | LEGISLACIÓN   | 589,975,972.80           | 165,346,710.59                     | 755,322,683.39           | 755,310,097.36           | 751,933,051.11             | 12,586.03                 |
| 2                             | JUSTICIA  | 2,047,341,199.74         | 180,986,792.72                     | 2,228,327,992.46         | 2,219,322,724.32         | 2,181,969,809.55           | 9,005,268.14              |
| 3                             | COORDINACIÓN DE LA POLÍTICA DE GOBIERNO   | 1,243,957,747.97         | -103,182,446.30                    | 1,140,775,301.67         | 1,105,791,343.07         | 1,072,128,236.87           | 34,983,958.60             |
| 5                             | ASUNTOS FINANCIEROS Y HACENDARIOS   | 1,065,376,876.04         | 391,830,407.96                     | 1,457,207,284.00         | 1,445,059,862.26         | 1,343,294,725.37           | 12,147,421.74             |
| 7                             | ASUNTOS DE ORDEN PÚBLICO Y DE SEGURIDAD INTERIOR  | 1,386,544,231.43         | 227,009,412.39                     | 1,613,553,643.82         | 1,604,670,742.39         | 1,543,947,288.14           | 8,882,901.43              |
| 8                             | OTROS SERVICIOS GENERALES   | 2,483,568,986.74         | 559,845,376.13                     | 3,043,414,362.87         | 3,042,497,277.22         | 2,870,064,620.06           | 917,085.65                |
| <b>2</b>                      | <b>DESARROLLO SOCIAL</b>  | <b>5,709,070,987.99</b>  | <b>4,954,527,781.15</b>            | <b>10,663,598,769.14</b> | <b>8,546,917,076.51</b>  | <b>7,444,276,172.17</b>    | <b>2,116,681,692.63</b>   |
| 1                             | PROTECCIÓN AMBIENTAL  | 188,327,546.05           | -22,322,823.55                     | 166,004,722.50           | 147,217,145.80           | 112,141,534.26             | 18,787,576.70             |
| 2                             | VIVIENDA Y SERVICIOS A LA COMUNIDAD   | 1,336,050,928.72         | 1,759,570,934.68                   | 3,095,621,863.40         | 1,805,835,477.61         | 1,509,239,497.94           | 1,289,786,385.79          |
| 3                             | SALUD   | 680,124,923.94           | 565,387,062.46                     | 1,245,511,986.40         | 1,235,999,505.96         | 1,198,658,250.40           | 9,512,480.44              |
| 4                             | RECREACIÓN, CULTURA Y OTRAS MANIFESTACIONES SOCIALES  | 297,035,181.13           | 227,652,432.04                     | 524,687,613.17           | 510,628,092.72           | 451,252,175.16             | 14,059,520.45             |
| 5                             | EDUCACIÓN   | 2,168,363,008.85         | 1,533,715,679.65                   | 3,702,078,688.50         | 3,683,701,121.83         | 3,110,661,041.31           | 18,377,566.67             |
| 6                             | PROTECCIÓN SOCIAL   | 977,823,851.43           | 556,136,152.04                     | 1,533,960,003.47         | 1,117,786,025.71         | 1,019,214,607.95           | 416,173,977.76            |
| 7                             | OTROS ASUNTOS SOCIALES  | 61,345,547.87            | 334,388,343.83                     | 395,733,891.70           | 45,749,706.88            | 43,109,065.15              | 349,984,184.82            |
| <b>3</b>                      | <b>DESARROLLO ECONÓMICO</b>   | <b>1,871,619,325.56</b>  | <b>259,646,215.13</b>              | <b>2,131,265,540.69</b>  | <b>2,010,432,824.05</b>  | <b>1,867,323,293.53</b>    | <b>120,832,716.64</b>     |
| 1                             | ASUNTOS ECONÓMICOS, COMERCIALES Y LABORALES EN GENERAL  | 382,555,198.64           | 35,242,750.43                      | 417,797,949.07           | 377,097,866.29           | 355,752,020.49             | 40,700,082.78             |
| 2                             | AGROPECUARIA, SILVICULTURA, PESCA Y CAZA  | 331,893,611.43           | 223,081,284.95                     | 554,974,896.38           | 545,666,943.25           | 522,180,070.24             | 9,307,953.13              |
| 4                             | MINERÍA, MANUFACTURAS Y CONSTRUCCIÓN  | 0.00                     | 153,192.63                         | 153,192.63               | 0.00                     | 0.00                       | 153,192.63                |
| 5                             | TRANSPORTE  | 531,258,830.16           | 214,889,036.14                     | 746,147,866.30           | 697,197,533.09           | 600,995,262.05             | 48,950,333.21             |
| 6                             | COMUNICACIONES  | 54,280,630.62            | 9,498,221.77                       | 63,778,852.39            | 63,778,852.39            | 63,505,004.92              | 0.00                      |
| 7                             | TURISMO   | 390,146,344.82           | -75,887,272.95                     | 314,259,071.87           | 314,247,471.87           | 312,446,778.67             | 11,600.00                 |
| 8                             | CIENCIA, TECNOLOGÍA E INNOVACIÓN  | 181,484,709.89           | -159,775,155.00                    | 21,709,554.89            | 0.00                     | 0.00                       | 21,709,554.89             |
| 9                             | OTRAS INDUSTRIAS Y OTROS ASUNTOS ECONÓMICOS   | 0.00                     | 12,444,157.16                      | 12,444,157.16            | 12,444,157.16            | 12,444,157.16              | 0.00                      |
| <b>4</b>                      | <b>OTRAS NO CLASIFICADAS EN FUNCIONES ANTERIORES</b>  | <b>2,266,494,422.00</b>  | <b>4,526,479,868.85</b>            | <b>6,792,974,290.85</b>  | <b>6,792,588,108.97</b>  | <b>6,792,588,108.97</b>    | <b>386,181.88</b>         |
| 1                             | TRANSACCIONES DE LA DEUDA PUBLICA/COSTO FINANCIERO DE LA DEUDA                                | 2,266,494,422.00         | 3,922,299,320.90                   | 6,188,793,742.90         | 6,188,407,561.02         | 6,188,407,561.02           | 386,181.88                |
| 3                             | SANEAMIENTO DEL SISTEMA FINANCIERO  | 0.00                     | 603,614,531.47                     | 603,614,531.47           | 603,614,531.47           | 603,614,531.47             | 0.00                      |
| 4                             | ADEUDOS DE EJERCICIOS FISCALES ANTERIORES   | 0.00                     | 566,016.48                         | 566,016.48               | 566,016.48               | 566,016.48                 | 0.00                      |
| <b>II. Gasto Etiquetado</b>   |   | <b>50,313,764,417.73</b> | <b>12,894,924,877.32</b>           | <b>63,208,689,295.05</b> | <b>57,038,848,672.15</b> | <b>56,307,105,111.96</b>   | <b>6,169,840,622.90</b>   |
| <b>1</b>                      | <b>GOBIERNO</b>   | <b>459,554,463.90</b>    | <b>229,074,762.51</b>              | <b>688,629,226.41</b>    | <b>499,126,539.20</b>    | <b>486,275,082.38</b>      | <b>189,502,687.21</b>     |
| 1                             | LEGISLACIÓN   | 0.00                     | 848,799.64                         | 848,799.64               | 848,799.64               | 848,799.64                 | 0.00                      |
| 2                             | JUSTICIA  | 77,505,821.30            | 87,749,049.09                      | 165,254,870.39           | 60,483,340.10            | 60,361,840.10              | 104,771,530.29            |
| 3                             | COORDINACIÓN DE LA POLÍTICA DE GOBIERNO   | 30,236,290.20            | 15,545,094.74                      | 45,781,384.94            | 45,781,384.94            | 45,781,384.94              | 0.00                      |
| 5                             | ASUNTOS FINANCIEROS Y HACENDARIOS   | 29,704,469.70            | 25,469,837.84                      | 55,174,307.54            | 55,059,845.90            | 55,059,845.90              | 114,461.64                |
| 7                             | ASUNTOS DE ORDEN PÚBLICO Y DE SEGURIDAD INTERIOR  | 255,663,723.00           | 74,784,622.47                      | 330,448,345.47           | 246,271,851.32           | 245,264,839.47             | 84,176,494.15             |
| 8                             | OTROS SERVICIOS GENERALES   | 66,444,159.70            | 24,677,358.73                      | 91,121,518.43            | 90,681,317.30            | 78,958,372.33              | 440,201.13                |
| <b>2</b>                      | <b>DESARROLLO SOCIAL</b>  | <b>34,233,962,841.10</b> | <b>8,014,212,733.61</b>            | <b>42,248,175,574.71</b> | <b>37,302,416,201.47</b> | <b>36,643,209,112.30</b>   | <b>4,945,759,373.24</b>   |
| 1                             | PROTECCIÓN AMBIENTAL  | 4,041,873.30             | 60,661,852.32                      | 64,703,725.62            | 10,872,980.79            | 10,872,980.79              | 53,830,744.83             |
| 2                             | VIVIENDA Y SERVICIOS A LA COMUNIDAD   | 1,291,175,817.10         | 1,298,532,998.90                   | 2,589,708,816.00         | 1,172,215,737.84         | 978,055,225.04             | 1,417,493,078.16          |
| 3                             | SALUD   | 6,438,193,181.00         | 1,893,217,952.58                   | 8,331,411,133.58         | 6,645,990,299.39         | 6,393,081,533.61           | 1,685,420,834.19          |
| 4                             | RECREACIÓN, CULTURA Y OTRAS MANIFESTACIONES SOCIALES  | 12,391,735.00            | 250,145,571.58                     | 262,537,306.58           | 207,663,176.96           | 172,031,768.18             | 54,874,129.62             |
| 5                             | EDUCACIÓN   | 25,509,641,627.50        | 4,213,096,137.63                   | 29,722,737,765.13        | 28,438,351,849.60        | 28,262,332,344.80          | 1,284,385,915.53          |
| 6                             | PROTECCIÓN SOCIAL   | 977,866,972.10           | 241,124,754.11                     | 1,218,991,726.21         | 779,469,214.41           | 779,053,468.57             | 439,522,511.80            |
| 7                             | OTROS ASUNTOS SOCIALES  | 651,635.10               | 57,433,466.49                      | 58,085,101.59            | 47,852,942.48            | 47,781,791.31              | 10,232,159.11             |
| <b>3</b>                      | <b>DESARROLLO ECONÓMICO</b>   | <b>237,268,376.20</b>    | <b>1,416,649,246.08</b>            | <b>1,653,917,622.28</b>  | <b>623,395,510.38</b>    | <b>563,710,496.18</b>      | <b>1,030,522,111.90</b>   |
| 1                             | ASUNTOS ECONÓMICOS, COMERCIALES Y LABORALES EN GENERAL  | 58,625,038.90            | 943,927,711.02                     | 1,002,552,749.92         | 80,842,974.24            | 77,151,249.65              | 921,709,775.68            |
| 2                             | AGROPECUARIA, SILVICULTURA, PESCA Y CAZA  | 144,533,907.20           | -22,479,849.23                     | 122,054,057.97           | 102,819,651.37           | 102,817,957.37             | 19,234,406.60             |
| 5                             | TRANSPORTE  | 8,477,970.70             | 485,522,608.26                     | 494,000,578.96           | 424,362,784.07           | 368,371,188.46             | 69,637,794.89             |
| 7                             | TURISMO   | 25,631,459.40            | 9,678,776.03                       | 35,310,235.43            | 15,370,100.70            | 15,370,100.70              | 19,940,134.73             |
| <b>4</b>                      | <b>OTRAS NO CLASIFICADAS EN FUNCIONES ANTERIORES</b>  | <b>15,382,978,736.53</b> | <b>3,234,988,135.12</b>            | <b>18,617,966,871.65</b> | <b>18,613,910,421.10</b> | <b>18,613,910,421.10</b>   | <b>4,056,450.55</b>       |
| 1                             | TRANSACCIONES DE LA DEUDA PUBLICA/COSTO FINANCIERO DE LA DEUDA                                | 1,318,026,478.80         | 1,137,349,753.47                   | 2,455,376,232.27         | 2,455,376,232.27         | 2,455,376,232.27           | 0.00                      |
| 2                             | TRANSFERENCIAS, PARTICIPACIONES Y APORTACIONES ENTRE DIFERENTES NIVELES Y ORDENES DE GOBIERNO | 14,064,952,257.73        | 2,065,839,355.85                   | 16,130,791,613.58        | 16,128,078,089.58        | 16,128,078,089.58          | 2,713,524.00              |
| 4                             | ADEUDOS DE EJERCICIOS FISCALES ANTERIORES   | 0.00                     | 31,799,025.80                      | 31,799,025.80            | 30,456,099.25            | 30,456,099.25              | 1,342,926.55              |

**CUENTA PUBLICA 2019**

ESTADO ANALITICO DEL EJERCICIO DEL PRESUPUESTO DE EGRESOS

**CLASIFICACIÓN DE SERVICIOS PERSONALES POR CATEGORIA**

PERIODO DEL 1° DE ENERO AL 31 DE DICIEMBRE



FORMATO 6-D

| Cve        | Concepto  | Aprobado<br>1            | Ampliaciones /<br>Reducciones<br>2 | Modificado<br>3 = (1+2)  | Devengado<br>4           | Pagado<br>Transferido<br>5 | Subejercicio<br>6 = (3-4) |
|------------|---|--------------------------|------------------------------------|--------------------------|--------------------------|----------------------------|---------------------------|
| <b>I.</b>  | <b>Gasto No Etiquetado</b>                        | <b>9,795,565,817.81</b>  | <b>1,788,674,478.52</b>            | <b>11,584,240,296.33</b> | <b>11,577,157,796.86</b> | <b>11,505,290,950.41</b>   | <b>7,082,499.47</b>       |
|            | A.- Personal Administrativo y de Servicio Público | 6,078,519,371.52         | 984,374,810.79                     | 7,062,894,182.31         | 7,061,337,848.41         | 7,043,123,401.49           | 1,556,333.90              |
|            | B.- Maqisterio                                    | 1,767,558,979.72         | 430,623,359.53                     | 2,198,182,339.25         | 2,196,270,699.15         | 2,153,458,929.30           | 1,911,640.10              |
|            | C.- Servicios de Salud                            | 236,368,395.99           | 5,792,308.50                       | 242,160,704.49           | 239,893,894.17           | 239,381,229.76             | 2,266,810.32              |
|            | D.- Seguridad Pública                             | 1,709,206,096.88         | 355,964,551.51                     | 2,065,170,648.39         | 2,063,822,933.24         | 2,057,078,701.34           | 1,347,715.15              |
|            | F.- Sentencias Laborales Definitivas              | 3,912,973.70             | 11,919,448.19                      | 15,832,421.89            | 15,832,421.89            | 12,248,688.52              | 0.00                      |
| <b>II.</b> | <b>Gasto Etiquetado</b>                           | <b>27,849,956,492.47</b> | <b>2,355,983,260.07</b>            | <b>30,205,939,752.54</b> | <b>29,423,190,485.06</b> | <b>29,361,236,556.33</b>   | <b>782,749,267.48</b>     |
|            | A.- Personal Administrativo y de Servicio Público | 352,999,942.40           | 28,100,059.92                      | 381,100,002.32           | 380,908,414.97           | 380,908,414.97             | 191,587.35                |
|            | B.- Maqisterio                                    | 23,996,085,923.57        | 2,041,921,808.70                   | 26,038,007,732.27        | 26,029,787,725.01        | 25,970,486,633.82          | 8,220,007.26              |
|            | C.- Servicios de Salud                            | 3,442,013,742.10         | 279,710,322.07                     | 3,721,724,064.17         | 2,947,399,918.11         | 2,944,747,080.57           | 774,324,146.06            |
|            | D.- Seguridad Pública                             | 58,856,884.40            | 6,251,069.38                       | 65,107,953.78            | 65,094,426.97            | 65,094,426.97              | 13,526.81                 |
|            | F.- Sentencias Laborales Definitivas              | 0.00                     | 0.00                               | 0.00                     | 0.00                     | 0.00                       | 0.00                      |



| GOBIERNO DEL ESTADO DE OAXACA   |                       |                       |                       |                       |                       |                       |
|---|-----------------------|-----------------------|-----------------------|-----------------------|-----------------------|-----------------------|
| Resultados de Ingresos - LDF  |                       |                       |                       |                       |                       |                       |
| (PESOS)   |                       |                       |                       |                       |                       |                       |
| Concepto  | 2014                  | 2015                  | 2016                  | 2017                  | 2018                  | 2019                  |
| <b>1. Ingresos de Libre Disposición (1=A+B+C+D+E+F+G+H+I+J+K+L)</b>                                 | <b>19,831,343,000</b> | <b>19,648,405,143</b> | <b>21,052,606,163</b> | <b>23,358,677,849</b> | <b>25,915,327,684</b> | <b>27,976,987,996</b> |
| A. Impuestos  | 1,376,303,872         | 1,236,888,612         | 1,171,962,039         | 1,236,086,888         | 1,344,610,821         | 1,432,382,666         |
| B. Cuotas y Aportaciones de Seguridad Social  | -                     | -                     | -                     | -                     | -                     | -                     |
| C. Contribuciones de Mejoras  | -                     | -                     | -                     | -                     | -                     | -                     |
| D. Derechos   | 1,192,361,181         | 1,330,153,461         | 1,441,001,421         | 1,476,805,352         | 1,649,515,971         | 1,733,285,414         |
| E. Productos  | 74,276,223            | 38,190,488            | 36,978,703            | 211,756,179           | 161,758,016           | 310,451,216           |
| F. Aprovechamientos   | 998,475,180           | 871,047,227           | 641,601,822           | 938,785,206           | 1,248,468,559         | 1,066,096,837         |
| G. Ingresos por Ventas de Bienes y Servicios  | -                     | -                     | -                     | -                     | -                     | -                     |
| H. Participaciones  | 15,526,106,608        | 15,146,145,728        | 16,401,219,280        | 17,804,143,541        | 19,836,933,640        | 22,624,595,229        |
| I. Incentivos Derivados de la Colaboración Fiscal   | 663,819,936           | 1,025,979,627         | 1,359,842,898         | 1,691,100,683         | 1,674,040,676         | 810,176,634           |
| J. Transferencias   | -                     | -                     | -                     | -                     | -                     | -                     |
| K. Convenios  | -                     | -                     | -                     | -                     | -                     | -                     |
| L. Otros Ingresos de Libre Disposición  | -                     | -                     | -                     | -                     | -                     | -                     |
| <b>2. Transferencias Federales Etiquetadas (2=A+B+C+D+E)</b>  | <b>43,137,376,622</b> | <b>46,810,445,526</b> | <b>47,030,456,523</b> | <b>51,433,244,372</b> | <b>51,330,933,655</b> | <b>49,733,184,209</b> |
| A. Aportaciones   | 28,273,008,778        | 34,594,756,255        | 33,399,401,673        | 40,106,025,315        | 40,408,900,387        | 43,119,788,036        |
| B. Convenios  | 12,789,474,955        | 9,907,423,870         | 11,355,723,152        | 9,109,830,166         | 8,396,572,999         | 4,271,261,557         |
| C. Fondos Distintos de Aportaciones   | -                     | -                     | -                     | -                     | -                     | 3,105,992             |
| D. Transferencias, Subsidios y Subvenciones, y Pensiones y Jubilaciones                             | 1,899,676,230         | 2,209,747,252         | 2,238,028,662         | 2,108,665,306         | 2,414,025,840         | 2,236,388,431         |
| E. Otras Transferencias Federales Etiquetadas   | 175,216,659           | 98,518,149            | 37,303,036            | 108,723,585           | 111,434,428           | 102,640,193           |
| § Intereses Ganados de Valores, Créditos, Bonos y Otros   | 175,216,659           | 98,518,149            | 37,303,036            | 108,723,585           | 111,434,428           | 102,640,193           |
| <b>3. Ingresos Derivados de Financiamientos (3=A+B)</b>   | <b>288,702,535</b>    | <b>3,743,616,830</b>  | <b>2,357,520,027</b>  | <b>2,973,133,510</b>  | <b>12,709,958,699</b> | <b>5,480,872,750</b>  |
| <b>A. Ingresos Derivados de Financiamientos</b>   | <b>-</b>              | <b>3,400,000,000</b>  | <b>1,061,100,000</b>  | <b>2,895,049,809</b>  | <b>11,706,923,699</b> | <b>5,348,532,053</b>  |
| 1) Emisión Bursátil Oaxaca  | -                     | -                     | -                     | -                     | -                     | -                     |
| 2) Banobras-FONREC-PROFISE y Justicia Penal   | -                     | -                     | -                     | -                     | -                     | -                     |
| 3) Interacciones  | -                     | -                     | 1,061,100,000         | 2,038,900,000         | 1,500,000,000         | -                     |
| 5) Banobras (Refinanciamiento)  | -                     | -                     | -                     | -                     | 7,433,313,137         | 3,608,688,849         |
| 5) BBVA Bancomer  | -                     | 1,000,000,000         | -                     | -                     | -                     | -                     |
| 5) Santander  | -                     | 2,400,000,000         | -                     | -                     | 150,000,000           | -                     |
| 6) Crédito Banobras "Mas Oaxaca"  | -                     | -                     | -                     | -                     | 123,610,562           | 39,843,204            |
| 7) Banamex  | -                     | -                     | -                     | 56,149,809            | -                     | -                     |
| 8) Multiva  | -                     | -                     | -                     | 500,000,000           | 400,000,000           | -                     |
| 9) Scotiabank   | -                     | -                     | -                     | 300,000,000           | -                     | 400,000,000           |
| 10) Banorte   | -                     | -                     | -                     | -                     | 1,400,000,000         | 950,000,000           |
| 11) Santander (Refinanciamiento)  | -                     | -                     | -                     | -                     | 700,000,000           | -                     |
| 12) HSBC  | -                     | -                     | -                     | -                     | -                     | 350,000,000           |
| <b>B. Otros Ingresos</b>  | <b>288,702,535</b>    | <b>343,616,830</b>    | <b>1,296,420,027</b>  | <b>78,083,701</b>     | <b>1,003,035,000</b>  | <b>132,340,697</b>    |
| 1) Fondo de Reconstrucción de Entidades Federativas (FONREC)  | -                     | -                     | -                     | -                     | -                     | -                     |
| 2) Fondo de Reconstrucción de Entidades Federativas (FONREC 2012)                                   | 74,912,384            | 8,210,938             | -                     | -                     | -                     | -                     |
| 3) Fondo de Apoyo a la Infraestructura y Seguridad (PROFISE 2012)                                   | 38,548,556            | -                     | -                     | -                     | -                     | -                     |
| 4) Fondo de Reconstrucción de Entidades Federativas (FONREC 2013)                                   | 175,241,595           | 35,685,892            | -                     | -                     | -                     | -                     |
| 5) Banobras   | -                     | 299,720,000           | -                     | -                     | -                     | -                     |
| 6) Fortalecimiento Financiero   | -                     | -                     | 1,275,364,299         | -                     | -                     | -                     |
| 7) Pontecialización Justicia Penal  | -                     | -                     | 21,055,728            | 78,083,701            | -                     | -                     |
| 8) Fondo de Reconstrucción de Entidades Federativas (FONREC 1200 MDF)                               | -                     | -                     | -                     | -                     | 1,003,035,000         | 132,340,697           |
| <b>4. Total de Resultados de Ingresos (4=1+2+3)</b>   | <b>63,257,422,157</b> | <b>70,202,467,499</b> | <b>70,440,582,713</b> | <b>77,765,055,731</b> | <b>89,956,220,038</b> | <b>83,191,044,955</b> |
| <b>Datos Informativos</b>   |                       |                       |                       |                       |                       |                       |
| 1. Ingresos Derivados de Financiamientos con Fuente de Pago de Recursos de Libre Disposición        |                       |                       |                       |                       |                       |                       |
| 2. Ingresos derivados de Financiamientos con Fuente de Pago de Transferencias Federales Etiquetadas |                       |                       |                       |                       |                       |                       |
| 3. Ingresos Derivados de Financiamiento (3 = 1 + 2)   |                       |                       |                       |                       |                       |                       |

Nota:

En relación a las cifras reportados en las Cuentas Públicas, se hace la aclaración que los ingresos registrados como Contribuciones no comprendidas en los fracciones de la Ley de Ingresos causadas en ejercicios fiscales anteriores pendientes de liquidación o pago, para efectos de este formato se registraron en los apartados de derechos e incentivos derivados de la colaboración fiscal, así también lo registrado en el rubro de Otros ingresos se incluyó en el apartado de aprovechamientos, otras Transferencias federales etiquetadas e Ingresos por Financiamiento.

| GOBIERNO DEL ESTADO DE OAXACA   |                       |                       |                       |                       |                       |                       |
|---|-----------------------|-----------------------|-----------------------|-----------------------|-----------------------|-----------------------|
| Proyecciones de Ingresos - LDF  |                       |                       |                       |                       |                       |                       |
| (Pesos)   |                       |                       |                       |                       |                       |                       |
| Concepto  | 2020                  | 2021                  | 2022                  | 2023                  | 2024                  | 2025                  |
| <b>1. Ingresos de Libre Disposición<br/>(1=A+B+C+D+E+F+G+H+I+J+K+L)</b>                             | <b>26,275,817,981</b> | <b>26,801,334,341</b> | <b>27,337,361,027</b> | <b>27,884,108,248</b> | <b>28,441,790,413</b> | <b>29,010,626,220</b> |
| A. Impuestos  | 1,849,709,121         | 1,886,703,303         | 1,924,437,369         | 1,962,926,117         | 2,002,184,639         | 2,042,228,332         |
| B. Cuotas y Aportaciones de Seguridad Social  | -                     | -                     | -                     | -                     | -                     | -                     |
| C. Contribuciones de Mejoras  | -                     | -                     | -                     | -                     | -                     | -                     |
| D. Derechos   | 1,924,103,852         | 1,962,585,929         | 2,001,837,648         | 2,041,874,401         | 2,082,711,889         | 2,124,366,126         |
| E. Productos  | 132,374,565           | 135,022,056           | 137,722,497           | 140,476,947           | 143,286,486           | 146,152,216           |
| F. Aprovechamientos   | 164,789,979           | 168,085,779           | 171,447,494           | 174,876,444           | 178,373,973           | 181,941,452           |
| G. Ingresos por Ventas de Bienes y Servicios  | -                     | -                     | -                     | -                     | -                     | -                     |
| H. Participaciones  | 21,399,279,730        | 21,827,265,325        | 22,263,810,631        | 22,709,086,844        | 23,163,268,581        | 23,626,533,952        |
| I. Incentivos Derivados de la Colaboración Fiscal   | 805,560,734           | 821,671,949           | 838,105,388           | 854,867,495           | 871,964,845           | 889,404,142           |
| J. Transferencias   | -                     | -                     | -                     | -                     | -                     | -                     |
| K. Convenios  | -                     | -                     | -                     | -                     | -                     | -                     |
| L. Otros Ingresos de Libre Disposición  | -                     | -                     | -                     | -                     | -                     | -                     |
| <b>2. Transferencias Federales Etiquetadas (2=A+B+C+D+E)</b>  | <b>49,545,225,684</b> | <b>50,536,130,198</b> | <b>51,546,852,801</b> | <b>52,577,789,858</b> | <b>53,629,345,655</b> | <b>54,701,932,567</b> |
| A. Aportaciones   | 43,455,589,354        | 44,324,701,141        | 45,211,195,164        | 46,115,419,067        | 47,037,727,449        | 47,978,481,997        |
| B. Convenios  | 3,710,684,576         | 3,784,898,268         | 3,860,596,233         | 3,937,808,158         | 4,016,564,321         | 4,096,895,607         |
| C. Fondos Distintos de Aportaciones   | 4,440,999             | 4,529,819             | 4,620,415             | 4,712,824             | 4,807,080             | 4,903,222             |
| D. Transferencias, Subsidios y Subvenciones, y Pensiones y Jubilaciones                             | 2,374,510,754         | 2,422,000,969         | 2,470,440,988         | 2,519,849,808         | 2,570,246,804         | 2,621,651,740         |
| E. Otras Transferencias Federales Etiquetadas   | 1                     | 1                     | 1                     | 1                     | 1                     | 1                     |
| 1) Intereses Ganados de Valores, Creditos, Bonos y Otros  | 1                     | 1                     | 1                     | 1                     | 1                     | 1                     |
| <b>3. Ingresos Derivados de Financiamientos (3=A)</b>   | <b>187,632,359</b>    | -                     | -                     | -                     | -                     | -                     |
| A. Ingresos Derivados de Financiamientos  | 187,632,359           | -                     | -                     | -                     | -                     | -                     |
| <b>4. Total de Ingresos Proyectados (4=1+2+3)</b>   | <b>76,008,676,024</b> | <b>77,337,464,539</b> | <b>78,884,213,828</b> | <b>80,461,898,106</b> | <b>82,071,136,068</b> | <b>83,712,558,787</b> |
| <b>Datos Informativos</b>   |                       |                       |                       |                       |                       |                       |
| 1. Ingresos Derivados de Financiamientos con Fuente de Pago de Recursos de Libre Disposición        |                       |                       |                       |                       |                       |                       |
| 2. Ingresos derivados de Financiamientos con Fuente de Pago de Transferencias Federales Etiquetadas |                       |                       |                       |                       |                       |                       |
| 3. Ingresos Derivados de Financiamiento (3 = 1 + 2)   |                       |                       |                       |                       |                       |                       |

SUBSECRETARÍA DE EGRESOS, CONTABILIDAD Y TESORERÍA  
DIRECCIÓN DE PRESUPUESTO  
Formato 7 d) Resultados de Egresos - LDF



| ESTADO DE OAXACA  |                          |                          |                          |                          |                          |                          |
|---|--------------------------|--------------------------|--------------------------|--------------------------|--------------------------|--------------------------|
| Resultados de Egresos - LDF                               |                          |                          |                          |                          |                          |                          |
| (PESOS)   |                          |                          |                          |                          |                          |                          |
| Concepto (b)  | 2014 <sup>1</sup> (c)    | 2015 <sup>1</sup> (c)    | 2016 <sup>1</sup> (c)    | 2017 <sup>1</sup> (c)    | 2018 <sup>1</sup> (c)    | 2019 <sup>2</sup> (d)    |
| <b>1. Gasto No Etiquetado (1=A+B+C+D+E+F+G+H+I)</b>       | <b>17,481,074,277.06</b> | <b>16,790,059,550.09</b> | <b>18,117,562,422.37</b> | <b>18,991,007,612.45</b> | <b>32,697,171,629.30</b> | <b>27,522,590,056.15</b> |
| A. Servicios Personales                                   | 4,399,768,263.05         | 4,773,205,378.95         | 4,221,720,663.98         | 4,178,589,698.82         | 4,054,530,301.26         | 5,202,363,206.29         |
| B. Materiales y Suministros                               | 416,154,737.57           | 515,235,662.76           | 438,008,379.69           | 411,838,919.75           | 563,041,586.69           | 563,682,671.99           |
| C. Servicios Generales                                    | 2,885,783,222.09         | 2,893,067,465.31         | 2,494,946,710.04         | 2,989,394,702.27         | 6,227,574,303.96         | 6,443,140,456.03         |
| D. Transferencias, Asignaciones, Subsidios y Otras Ayudas | 7,184,424,457.45         | 6,531,887,637.22         | 7,626,702,163.96         | 8,317,850,735.15         | 11,005,137,515.37        | 10,469,629,517.30        |
| E. Bienes Muebles, Inmuebles e Intangibles                | 142,795,120.75           | 251,531,469.32           | 693,044,061.53           | 93,765,855.68            | 94,614,101.62            | 335,343,690.60           |
| F. Inversión Pública                                      | 2,330,169,611.72         | 1,393,430,703.62         | 1,986,897,027.10         | 867,648,199.13           | 1,671,760,721.83         | 1,774,753,688.18         |
| G. Inversiones Financieras y Otras Provisiones            | -                        | -                        | -                        | -                        | -                        | -                        |
| H. Participaciones y Aportaciones                         | 32,462,721.93            | 299,454,810.04           | 82,321,801.62            | -                        | 34,832,719.00            | 34,294,122.00            |
| I. Deuda Pública  | 89,516,142.50            | 132,246,422.87           | 573,921,614.45           | 2,151,919,501.65         | 9,045,680,379.57         | 2,699,382,703.76         |
| <b>2. Gasto Etiquetado (2=A+B+C+D+E+F+G+H+I)</b>          | <b>49,342,270,050.33</b> | <b>49,267,811,613.58</b> | <b>52,417,752,645.46</b> | <b>55,959,770,212.57</b> | <b>56,919,926,775.26</b> | <b>57,038,848,672.15</b> |
| A. Servicios Personales                                   | 118,614,491.40           | 139,888,778.17           | 1,224,935,857.44         | 996,145,013.93           | 822,300,915.20           | 29,623,487.39            |
| B. Materiales y Suministros                               | 82,048,668.74            | 63,691,427.33            | 82,119,118.35            | 141,783,178.17           | 28,454,724.32            | 103,745,987.49           |
| C. Servicios Generales                                    | 341,473,437.63           | 255,867,627.48           | 1,551,368,068.30         | 320,414,192.57           | 367,582,668.88           | 185,495,511.16           |
| D. Transferencias, Asignaciones, Subsidios y Otras Ayudas | 29,148,399,649.87        | 30,673,319,499.16        | 33,299,433,427.27        | 37,380,458,252.18        | 36,844,642,668.91        | 35,735,843,197.53        |
| E. Bienes Muebles, Inmuebles e Intangibles                | 499,757,277.92           | 343,848,459.87           | 333,323,326.54           | 603,813,669.87           | 320,256,679.36           | 527,968,068.63           |
| F. Inversión Pública                                      | 4,987,436,881.18         | 2,761,902,998.20         | 3,075,757,143.71         | 2,332,668,013.44         | 3,127,062,561.68         | 1,927,346,572.77         |
| G. Inversiones Financieras y Otras Provisiones            | -                        | -                        | -                        | -                        | -                        | -                        |
| H. Participaciones y Aportaciones                         | 13,586,140,287.44        | 14,416,555,119.91        | 12,087,009,470.29        | 13,078,719,371.58        | 14,170,695,513.66        | 16,042,919,612.87        |
| I. Deuda Pública  | 578,399,356.15           | 612,737,703.46           | 763,806,233.56           | 1,105,768,520.83         | 1,238,931,023.25         | 2,485,906,234.31         |
| <b>3. Total del Resultado de Egresos (3=1+2)</b>          | <b>66,823,344,327.39</b> | <b>66,057,871,163.67</b> | <b>70,535,315,067.83</b> | <b>74,950,777,825.02</b> | <b>89,617,098,404.56</b> | <b>84,561,438,728.30</b> |

1. Los importes corresponden a los egresos totales devengados.

2. Los importes correspondientes a los egresos devengados al cierre trimestral más reciente disponible y estimados para el resto del ejercicio.

SUBSECRETARÍA DE EGRESOS, CONTABILIDAD Y TESORERÍA  
 DIRECCIÓN DE PRESUPUESTO  
 Formato 7 b) Proyecciones de Egresos - LDF



| ESTADO DE OAXACA  |                          |                          |                          |                          |                          |                          |
|---|--------------------------|--------------------------|--------------------------|--------------------------|--------------------------|--------------------------|
| Proyecciones de Egresos - LDF                             |                          |                          |                          |                          |                          |                          |
| (PESOS)   |                          |                          |                          |                          |                          |                          |
| Concepto (b)  | 2020 ©                   | 2021 (d)                 | 2022 (d)                 | 2023 (d)                 | 2024 (d)                 | 2025 (d)                 |
| <b>1. Gasto No Etiquetado (1=A+B+C+D+E+F+G+H+I)</b>       | <b>20,962,477,311.73</b> | <b>21,620,591,442.19</b> | <b>22,275,870,761.63</b> | <b>22,947,821,550.57</b> | <b>23,636,824,287.68</b> | <b>24,343,308,178.20</b> |
| A. Servicios Personales                                   | 4,555,576,353.11         | 4,692,242,613.70         | 4,833,009,892.11         | 4,978,000,188.88         | 5,127,340,194.54         | 5,281,160,400.38         |
| B. Materiales y Suministros                               | 410,566,040.86           | 423,919,230.01           | 436,842,407.74           | 450,078,732.69           | 463,635,104.12           | 477,517,286.41           |
| C. Servicios Generales                                    | 1,053,035,867.71         | 1,087,284,651.48         | 1,120,430,524.08         | 1,154,379,568.95         | 1,189,149,481.57         | 1,224,754,995.35         |
| D. Transferencias, Asignaciones, Subsidios y Otras Ayudas | 12,383,917,095.77        | 12,784,845,987.94        | 13,173,043,344.88        | 13,570,628,366.06        | 13,977,797,404.47        | 14,394,763,026.90        |
| E. Bienes Muebles, Inmuebles e Intangibles                | 53,587,823.85            | 55,330,706.36            | 57,017,462.94            | 58,745,092.07            | 60,514,494.24            | 62,326,419.23            |
| F. Inversión Pública                                      | 744,354,283.46           | 768,563,552.76           | 791,993,212.66           | 815,990,607.00           | 840,568,244.09           | 865,736,538.45           |
| G. Inversiones Financieras y Otras Provisiones            | -                        | -                        | -                        | -                        | -                        | -                        |
| H. Participaciones y Aportaciones                         | -                        | -                        | -                        | -                        | -                        | -                        |
| I. Deuda Pública  | 1,751,440,846.97         | 1,808,404,699.95         | 1,863,533,917.23         | 1,919,998,994.92         | 1,977,829,364.65         | 2,037,049,631.48         |
| <b>2. Gasto Etiquetado (2=A+B+C+D+E+F+G+H+I)</b>          | <b>55,056,198,712.27</b> | <b>55,716,873,096.82</b> | <b>56,608,343,066.37</b> | <b>57,514,076,555.43</b> | <b>58,434,301,790.32</b> | <b>59,369,250,608.80</b> |
| A. Servicios Personales                                   | -                        | -                        | -                        | -                        | -                        | -                        |
| B. Materiales y Suministros                               | -                        | -                        | -                        | -                        | -                        | -                        |
| C. Servicios Generales                                    | -                        | -                        | -                        | -                        | -                        | -                        |
| D. Transferencias, Asignaciones, Subsidios y Otras Ayudas | 33,246,922,974.10        | 33,645,886,049.79        | 34,184,220,226.59        | 34,731,167,750.21        | 35,286,866,434.21        | 35,851,456,297.16        |
| E. Bienes Muebles, Inmuebles e Intangibles                | 217,087,431.30           | 219,692,480.48           | 223,207,560.16           | 226,778,881.13           | 230,407,343.22           | 234,093,880.72           |
| F. Inversión Pública                                      | 3,646,224,226.60         | 3,689,978,917.32         | 3,749,018,580.00         | 3,809,002,877.28         | 3,869,946,923.31         | 3,931,866,074.09         |
| G. Inversiones Financieras y Otras Provisiones            | -                        | -                        | -                        | -                        | -                        | -                        |
| H. Participaciones y Aportaciones                         | 15,809,748,388.27        | 15,999,465,368.93        | 16,255,466,814.83        | 16,515,544,123.87        | 16,779,792,829.85        | 17,048,269,515.13        |
| I. Deuda Pública  | 2,136,215,692.00         | 2,161,850,280.30         | 2,196,439,884.79         | 2,231,582,922.95         | 2,267,288,249.71         | 2,303,564,861.71         |
| <b>3. Total de Egresos Proyectados (3 = 1 + 2)</b>        | <b>76,008,676,024.00</b> | <b>77,337,464,539.00</b> | <b>78,884,213,828.00</b> | <b>80,461,898,106.00</b> | <b>82,071,136,068.00</b> | <b>83,712,558,787.00</b> |

Oficina de Pensiones del Estado de Oaxaca

Informe sobre Estudios Actuariales - LDF

|   | Pensiones y jubilaciones   | Salud | Riesgos de trabajo   | Invalidez y vida   | Otras prestaciones sociales  | Total  |
|---|--|-------|--|--|--|--|
| <b>Tipo de Sistema</b>  |  |       |  |  |  |  |
| Prestación laboral o Fondo general para trabajadores del estado o municipio                     | Prestación Laboral   |       | Prestación Laboral   | Prestación Laboral   | Prestación Laboral   | Prestación Laboral   |
| Beneficio definido, Contribución definida o Mixto   | Beneficio Definido   |       | Beneficio Definido   | Beneficio Definido   | Beneficio Definido   | Beneficio Definido   |
| <b>Población afiliada</b>   |  |       |  |  |  |  |
| Activos   | 19,756   |       | 19,756   | 19,756   | 19,756   | 19,756   |
| Edad máxima   | 88   |       | 88   | 88   | 88   | 88   |
| Edad mínima   | 19   |       | 19   | 19   | 19   | 19   |
| Edad promedio   | 42   |       | 42   | 42   | 42   | 42   |
| Pensionados y Jubilados   | 2,917  |       | 97   | 889  | 0  | 3,903  |
| Edad máxima   | 90   |       | 90   | 90   | 0  | 90   |
| Edad mínima   | 44   |       | 35   | 33   | 0  | 33   |
| Edad promedio   | 62   |       | 65   | 65   | 0  | 63   |
| Beneficiarios   |  |       |  |  |  |  |
| Promedio de años de servicio (trabajadores activos)   | 10.29  |       | 10.29  | 10.29  | 10.29  | 10.29  |
| Aportación individual al plan de pensión como % del salario *                                   | 9.00%  |       | 9.00%  | 9.00%  | 9.00%  | 9.00%  |
| Aportación del ente público al plan de pensión como % del salario *                             | Sobre nómina activos<br>18.50%<br>Sobre nómina pensionados<br>18.50% |       | Sobre nómina activos<br>18.50%<br>Sobre nómina pensionados<br>18.50% | Sobre nómina activos<br>18.50%<br>Sobre nómina pensionados<br>18.50% | Sobre nómina activos<br>18.50%<br>Sobre nómina pensionados<br>18.50% | <b>Sobre nómina activos</b><br>18.50%<br><b>Sobre nómina pensionados</b><br>18.50% |
| Crecimiento esperado de los pensionados y jubilados (como %)                                    | 9.67%  |       | 30.00%   | 9.58%  | NA   | 10.15%   |
| Crecimiento esperado de los activos (como %)  | 0.2077%  |       | 0.2077%  | 0.2077%  | 0.2077%  | 0.2077%  |
| Edad de Jubilación o Pensión  | 54.39  |       | 53.15  | 53.15  | 0.00   | 54.08  |
| Esperanza de vida   | 26.19  |       | 27.79  | 28.01  | 0.00   | 26.65  |
| <b>Ingresos del Fondo</b>   |  |       |  |  |  |  |
| Ingresos Anuales al Fondo de Pensiones  | 704,037,003.41   |       | 704,037,003.41   | 704,037,003.41   | 704,037,003.41   | 704,037,003.41   |
| <b>Nómina anual</b>   |  |       |  |  |  |  |
| Activos   | 2,228,870,484.12   |       | 2,228,870,484.12   | 2,228,870,484.12   | 2,228,870,484.12   | 2,228,870,484.12   |
| Pensionados y Jubilados   | 739,195,258.35   |       | 3,926,112.48   | 39,255,425.40  | 0.00   | 782,376,796.23   |
| Beneficiarios de Pensionados y Jubilados  | 0.00   |       | 0.00   | 0.00   | 0.00   | 0.00   |
| <b>Monto mensual por pensión</b>  |  |       |  |  |  |  |
| Máximo  | 26,366.64  |       | 10,380.54  | 15,354.72  | 0.00   | 26,366.64  |
| Mínimo  | 5,812.84   |       | 394.42   | 235.35   | 0.00   | 235.35   |
| Promedio  | 21,117.45  |       | 3,372.95   | 3,679.74   | 0.00   | 16,704.60  |
| <b>Monto de la reserva</b>  | 463,443,924.44   |       |  |  |  | 463,443,924.44   |
| <b>Valor presente de las obligaciones</b>   |  |       |  |  |  |  |
| Pensiones y Jubilaciones en curso de pago   | 11,863,860,988.06  |       | 55,591,706.83  | 541,974,698.85   | 239,201,838.17   | 12,700,629,231.91  |
| Generación actual   | 30,679,000,197.72  |       | 583,918,100.93   | 1,351,743,731.11   | 1,850,330,129.55   | 34,464,992,159.32  |
| Generaciones futuras  | 22,850,343,736.78  |       | 1,655,866,151.97   | 2,451,475,934.75   | 2,124,107,938.33   | 29,081,793,761.83  |
| <b>Valor presente de las contribuciones asociadas a los sueldos futuros de cotización 2.00%</b> |  |       |  |  |  |  |
| Generación actual   | 2,413,565,463.73   |       | 36,281,029.12  | 107,435,496.18   | 118,544,499.64   | 2,675,826,488.68   |
| Generaciones futuras  | 5,405,152,768.92   |       | 391,688,178.50   | 579,886,328.59   | 502,448,805.00   | 6,879,176,081.01   |
| <b>Valor presente de aportaciones futuras</b>   |  |       |  |  |  |  |
| Generación actual   | 9,371,613,094.71   |       | 140,875,303.67   | 417,160,386.99   | 460,295,443.34   | 10,389,944,228.71  |
| Generaciones futuras  | 13,579,090,087.09  |       | 984,018,267.24   | 1,456,818,897.24   | 1,262,276,549.60   | 17,282,203,801.18  |
| Otros Ingresos  | 0.00   |       | 0.00   | 0.00   | 0.00   | 0.00   |
| <b>Déficit/superávit actuarial</b>  |  |       |  |  |  |  |
| Generación actual   | (30,294,238,702.91)  |       | (462,353,474.97)   | (1,369,122,546.79)   | (1,510,692,024.74)   | (33,636,406,749.41)  |
| Generaciones futuras  | (3,866,100,880.77)   |       | (280,159,706.23)   | (414,770,708.91)   | (359,382,583.73)   | (4,920,413,879.64)   |
| <b>Periodo de suficiencia</b>   |  |       |  |  |  |  |
| Año de descapitalización  | 2021   |       | 2021   | 2021   | 2021   | 2021   |
| Tasa de rendimiento   | 2.00%  |       | 2.00%  | 2.00%  | 2.00%  | 2.00%  |
| <b>Estudio actuarial</b>  |  |       |  |  |  |  |
| Año de elaboración del estudio actuarial  | 2019   |       | 2019   | 2019   | 2019   | 2019   |
| Valuaciones   | Valuaciones  |       | Valuaciones  | Valuaciones  | Valuaciones  | Valuaciones Actuariales  |
| Empresa que elaboró el estudio actuarial  | Actuariales del Norte, S. C.   |       | Actuariales del Norte, S. C.   | Actuariales del Norte, S. C.   | Actuariales del Norte, S. C.   | Actuariales del Norte, S. C.   |