



GOBIERNO DEL ESTADO  
DE OAXACA

## TOMO IV – B

### ORGANOS AUTÓNOMOS

#### INDICE

1

#### 1. INSTITUTO DE ACCESO A LA INFORMACIÓN PÚBLICA Y PROTECCIÓN DE DATOS PERSONALES

6-77

##### 1.1.- Resultados Generales

##### 1.2.- Información Contable

1.2.1.- Estado de Situación financiera

1.2.2.- Estado de Actividades

1.2.3.- Estado de variación en la hacienda pública

1.2.4.- Estado de cambios en la situación financiera

1.2.5.- Estado de Flujos de Efectivo

1.2.6.- Estado analítico del activo

1.2.7.- Estado analítico de la deuda y otros pasivos

1.2.8.- Informe sobre pasivos contingentes consolidado

1.2.9.- Notas a los estados financieros consolidado

##### 1.3.- Información Presupuestaria

1.3.1.- Estado analítico de los ingresos presupuestarios

1.3.2.- Estado analítico del ejercicio del presupuesto de egresos en Clasificación por Objeto del Gasto

1.3.3.- Estado analítico del ejercicio del presupuesto de egresos en Clasificación Económica (por Tipo de Gasto)

1.3.4.- Estado analítico del ejercicio del presupuesto de egresos en Clasificación Administrativa

1.3.5.- Estado analítico del ejercicio del presupuesto de egresos en Clasificación Funcional

##### 1.4.- Deuda

1.4.1.- endeudamiento neto

1.4.2.- Intereses de la deuda

1.4.3.- Indicadores de postura fiscal

##### 1.5.- Información Programática

1.5.1.-Resumen por programa presupuestario

1.5.2.- Indicadores de resultados

1.5.3.- Programas y Proyectos de inversión

##### 1.6.- Anexos (Información Adicional)

1.6.1.- Relación de los bienes inmuebles

1.6.2.- Relación de los bienes muebles

1.6.3.- Relación de cuentas bancarias Productivas

1.6.4.- Relación de esquema bursátiles y de cobertura financiera

1.6.5.- Montos pagados por ayudas y subsidios



GOBIERNO DEL ESTADO  
DE OAXACA

1.7.- Información Correspondiente a Disciplina Financiera

- 1.7.1.- Estado de Situación Financiera Detallado-LDF
- 1.7.2.- Balance Presupuestario
- 1.7.3.- Estado Analítico de Ingresos Detallado
- 1.7.4.- Informe Analítico de la Deuda y Otros Pasivos
- 1.7.5.- Informe Analítico de Obligaciones Diferentes de Financiamiento
- 1.7.6.- Estado Analítico del Presupuesto de Egresos Clasificador por Objeto del Gasto (Capítulo-Concepto)
- 1.7.7.- Estado Analítico del Presupuesto de Egresos Clasificación Administrativa
- 1.7.8.- Estado Analítico del Presupuesto de Egresos Clasificación Funcional (Finalidad y Función)
- 1.7.9.- Estado Analítico del Presupuesto de Egresos Clasificación de Servicios Personales
- 1.7.10.- Informe Sobre Estudios Actuariales

2. FISCALÍA GENERAL DEL ESTADO DE OAXACA

78-172

2.1.- Resultados Generales

2.2.- Información Contable

- 2.2.1.- Estado de Situación financiera
- 2.2.2.- Estado de Actividades
- 2.2.3.- Estado de variación en la hacienda pública
- 2.2.4.- Estado de cambios en la situación financiera
- 2.2.5.- Estado de Flujos de Efectivo
- 2.2.6.- Estado analítico del activo
- 2.2.7.- Estado analítico de la deuda y otros pasivos
- 2.2.8.- Informe sobre pasivos contingentes
- 2.2.9.- Notas a los estados financieros

2.3.- Información Presupuestaria

- 2.3.1.- Estado analítico de ingresos presupuestarios
- 2.3.2.- Estado analítico del ejercicio del presupuesto de egresos en Clasificación por Objeto del Gasto
- 2.3.3.- Estado analítico del ejercicio del presupuesto de egresos en Clasificación Económica (por Tipo de Gasto)
- 2.3.4.- Estado analítico del ejercicio del presupuesto de egresos en Clasificación Administrativa
- 2.3.5.- Estado analítico del ejercicio del presupuesto de egresos en Clasificación Funcional

2.4.- Deuda

- 2.4.1.- Endeudamiento neto
- 2.4.2.- Intereses de la deuda
- 2.4.3.- Indicadores de postura fiscal

2.5.- Información Programática

- 2.5.1.- Resumen por programa presupuestario





GOBIERNO DEL ESTADO  
DE OAXACA

2.5.2.- Programas y Proyectos de inversión

2.6.- Anexos (Información Adicional)

2.6.1.- Relación de los bienes inmuebles

2.6.2.- Relación de los bienes muebles

2.6.3.- Relación de cuentas bancarias Productivas

2.6.4.- Relación de esquema bursátiles y de cobertura financiera

2.6.5.- Montos pagados por ayudas y subsidios

2.7.- Información Correspondiente a Disciplina Financiera

2.7.1.- Estado de Situación Financiera Detallado-LDF

2.7.2.- Balance Presupuestario

2.7.3.- Estado Analítico de Ingresos Detallado

2.7.4.- Informe Analítico de la Deuda y Otros Pasivos

2.7.5.- Informe Analítico de Obligaciones Diferentes de Financiamiento

2.7.6.- Estado Analítico del Presupuesto de Egresos Clasificador por Objeto del Gasto (Capítulo-Concepto)

2.7.7.- Estado Analítico del Presupuesto de Egresos Clasificación Administrativa

2.7.8.- Estado Analítico del Presupuesto de Egresos Clasificación Funcional (Finalidad y Función)

2.7.9.- Estado Analítico del Presupuesto de Egresos Clasificación de Servicios Personales

2.7.10.- Informe Sobre Estudios Actuariales

3. TRIBUNAL ELECTORAL DEL ESTADO DE OAXACA

173-238

3.1.- Resultados Generales

3.2.- Información Contable

3.2.1.- Estado de Situación financiera

3.2.2.- Estado de Actividades

3.2.3.- Estado de variación en la hacienda pública

3.2.4.- Estado de cambios en la situación financiera

3.2.5.- Estado de Flujos de Efectivo

3.2.6.- Estado analítico del activo

3.2.7.- Estado analítico de la deuda y otros pasivos

3.2.8.- Informe sobre pasivos contingentes

3.2.9.- Notas a los estados financieros

3.3.- Información Presupuestaria

3.3.1.- Estado analítico de ingresos presupuestarios

3.3.2.- Estado analítico del ejercicio del presupuesto de egresos en Clasificación por Objeto del Gasto

3.3.3.- Estado analítico del ejercicio del presupuesto de egresos en Clasificación Económica (por Tipo de Gasto)

3.3.4.- Estado analítico del ejercicio del presupuesto de egresos en Clasificación Administrativa

3.3.5.- Estado analítico del ejercicio del presupuesto de egresos en Clasificación Funcional



GOBIERNO DEL ESTADO  
DE OAXACA

3.4.- Deuda

- 3.4.1.- Endeudamiento neto
- 3.4.2.- Intereses de la deuda
- 3.4.3.- Indicadores de postura fiscal

3.5.- Información Programática

- 3.5.1.- Resumen por programa presupuestario
- 3.5.2.- Programas y Proyectos de inversión

3.6.- Anexos (Información Adicional)

- 3.6.1.- Relación de los bienes inmuebles
- 3.6.2.- Relación de los bienes muebles
- 3.6.3.- Relación de cuentas bancarias Productivas
- 3.6.4.- Relación de esquema bursátiles y de cobertura financiera
- 3.6.5.- Montos pagados por ayudas y subsidios

3.7.- Información Correspondiente a Disciplina Financiera

- 3.7.1.- Estado de Situación Financiera Detallado-LDF
- 3.7.2.- Balance Presupuestario
- 3.7.3.- Estado Analítico de Ingresos Detallado
- 3.7.4.- Informe Analítico de la Deuda y Otros Pasivos
- 3.7.5.- Informe Analítico de Obligaciones Diferentes de Financiamiento
- 3.7.6.- Estado Analítico del Presupuesto de Egresos Clasificador por Objeto del Gasto (Capítulo-Concepto)
- 3.7.7.- Estado Analítico del Presupuesto de Egresos Clasificación Administrativa
- 3.7.8.- Estado Analítico del Presupuesto de Egresos Clasificación Funcional (Finalidad y Función)
- 3.7.9.- Estado Analítico del Presupuesto de Egresos Clasificación de Servicios Personales
- 3.7.10.- Informe Sobre Estudios Actuariales

4. TRIBUNAL DE JUSTICIA ADMINISTRATIVA

239-299

4.1.- Resultados Generales

4.2.- Información Contable

- 4.2.1.- Estado de Situación financiera
- 4.2.2.- Estado de Actividades
- 4.2.3.- Estado de variación en la hacienda pública
- 4.2.4.- Estado de cambios en la situación financiera
- 4.2.5.- Estado de Flujos de Efectivo
- 4.2.6.- Estado analítico del activo
- 4.2.7.- Estado analítico de la deuda y otros pasivos
- 4.2.8.- Informe sobre pasivos contingentes
- 4.2.9.- Notas a los estados financieros



GOBIERNO DEL ESTADO  
DE OAXACA

#### 4.3.- Información Presupuestaria

- 4.3.1.- Estado analítico de ingresos presupuestarios
- 4.3.2.- Estado analítico del ejercicio del presupuesto de egresos en Clasificación por Objeto del Gasto
- 4.3.3.- Estado analítico del ejercicio del presupuesto de egresos en Clasificación Económica (por Tipo de Gasto)
- 4.3.4.- Estado analítico del ejercicio del presupuesto de egresos en Clasificación Administrativa
- 4.3.5.- Estado analítico del ejercicio del presupuesto de egresos en Clasificación Funcional

#### 4.4.- Deuda

- 4.4.1.- Endeudamiento neto
- 4.4.2.- Intereses de la deuda
- 4.4.3.- Indicadores de postura fiscal

#### 4.5.- Información Programática

- 4.5.1.- Resumen por programa presupuestario
- 4.5.2.- Programas y Proyectos de inversión

#### 4.6.- Anexos (Información Adicional)

- 4.6.1.- Relación de los bienes inmuebles
- 4.6.2.- Relación de los bienes muebles
- 4.6.3.- Relación de cuentas bancarias Productivas
- 4.6.4.- Relación de esquema bursátiles y de cobertura financiera
- 4.6.5.- Montos pagados por ayudas y subsidios

#### 4.7.- Información Correspondiente a Disciplina Financiera

- 4.7.1.- Estado de Situación Financiera Detallado-LDF
- 4.7.2.- Balance Presupuestario
- 4.7.3.- Estado Analítico de Ingresos Detallado
- 4.7.4.- Informe Analítico de la Deuda y Otros Pasivos
- 4.7.5.- Informe Analítico de Obligaciones Diferentes de Financiamiento
- 4.7.6.- Estado Analítico del Presupuesto de Egresos Clasificador por Objeto del Gasto (Capítulo-Concepto)
- 4.7.7.- Estado Analítico del Presupuesto de Egresos Clasificación Administrativa
- 4.7.8.- Estado Analítico del Presupuesto de Egresos Clasificación Funcional (Finalidad y Función)
- 4.7.9.- Estado Analítico del Presupuesto de Egresos Clasificación de Servicios Personales
- 4.7.10.- Informe Sobre Estudios Actuariales



GOBIERNO DEL ESTADO  
DE OAXACA

# INSTITUTO DE ACCESO A LA INFORMACIÓN PÚBLICA Y PROTECCIÓN DE DATOS PERSONALES

4to Informe Trimestral  
Periodo Enero – Diciembre del Ejercicio 2019



## RESULTADOS GENERALES CUARTO INFORME TRIMESTRAL 2019.

El Instituto de Acceso a la Información Pública y Protección de Datos Personales del Estado de Oaxaca, es un Órgano Autónomo Constitucional en el Estado de Oaxaca, encargado de promover y difundir, además de garantizar el cumplimiento del Acceso a la Información Pública y Protección de Datos Personales en posesión de los sujetos obligados, la transparencia, el Gobierno Abierto, el uso de tecnologías, la rendición de cuentas, el combate a la corrupción, la administración y conservación de los archivos; para lo cual se ha implementado programas enfocados a la capacitación, asesoría a la sociedad Oaxaqueña, difusión y actualización de los servidores públicos, así como a la verificación y evaluación del cumplimiento de las obligaciones en materia de Transparencia de los sujetos obligados; este órgano Garante desempeña actividades jurisdiccionales en materia de admisión de los recursos de revisión y denuncias en materia de transparencia, la incorporación de sujetos obligados a la Plataforma Nacional de Transparencia, mecanismos y actividades que permitan a la población oaxaqueña y a los sujetos obligados contar con conocimientos y herramientas suficientes para el ejercicio de sus derechos en materia de Acceso a la Información Pública, Protección de Datos Personales; Transparencia, Archivos y Gobierno Abierto.

Este Órgano Garante a través de su departamento de formación y capacitación, capacitó a servidores públicos de los sujetos obligados, sociedad civil en temas de obligaciones de transparencia, identificación de la Información pública oficio, sistema electrónico de acceso a la información pública, derecho de Acceso a la Información (sociedad civil y comunidad estudiantil) Derecho a la Protección de Datos Personales, nuevas obligaciones de transparencia, lineamientos técnicos generales aprobados por el Sistema Nacional de Transparencia y el Órgano Garante Nacional, Sistema Infomex, módulo de la Plataforma Nacional de Transparencia (SISAI, SIPOT, SICOM y SIGEMI) llenado de formatos, Archivos, clasificación y desclasificación de la información, reservada, uso, manejo y disposición de documentos públicos y criterios para la evaluación de los sujetos obligados; Obteniendo 74 sujetos obligados capacitados obteniéndose un resultado en el trimestre 26 % de avance de lo programado.

Consecuentemente el Consejo general del Instituto de Acceso a la Información Pública y Protección de Datos Personales, del Estado de Oaxaca, aprobó un total de 200 resoluciones de Recursos de Revisión, mismas que se aprobaron conforme a los siguientes tiempos;



Obteniéndose un total en el trimestre del 56% de avance sobre los recursos de revisión resueltos. Respecto a la anterior estadística, se precisa que las resoluciones que revocan o modifican las respuestas del sujeto obligado, obteniéndose en total de 127 resolutive en el cual se ordena la entrega de la información, revoca 4, modifica 15, confirma 24 y finalmente sobresee 44.

A si como se ha brindado atención personalizada a diferentes intervinientes en los recursos de revisión, sujetos obligados y recurrentes en materia de Acceso a la Información Pública y Protección de los Datos Personales y finalmente se dio cuenta de los asuntos a tratar en cinco sesiones ordinarias y dos sesiones extraordinarias celebradas en el presente trimestre.

En materia de verificación y evaluación se obtuvo un avance de 34% de tal forma que de 41 sujetos obligados programados; se evaluaron a 47; sumando un total de 259 servidores públicos asesorados sobre el llenado de formatos, así como se realizó la verificación de 13 entes a petición de parte.

De acuerdo al Programa Anual del Departamento de Datos personales y Archivo cuyo objetivo general es establecer las herramientas indispensables que permitan a los sujetos obligados cumplir con las nuevas obligaciones en materia de protección de datos personales así como la administración de documentos; asegurando el derecho a la protección de los datos personales y la debida conservación de los documentos que se encuentran en posesión de los sujetos obligados del ámbito estatal y municipal; En el trimestre se asesoró a sujetos obligados responsables para la elaboración y actualización de su aviso de privacidad, así como se realizaron 03 asesorías para el ejercicio de los derechos ARCO.

Se capacitó a 335 servidores públicos en materia de protección de datos personales. En cuanto a capacitación de la comunidad estudiantil se tiene que se atendió a 436 estudiantes de los Planteles de la región de la Cuenca, Istmo y Costa del Colegio de



Estudios Científicos y Tecnológicos del Estado de Oaxaca, dándoles a conocer su derecho a la Protección de Datos Personales, actividades, de sensibilización sobre el Derecho a la Protección de Datos Personales a estudiantes. Se realizaron Sesiones informativas sobre los Lineamientos para la Conservación y Organización de los Archivos con la participación de 44 servidores públicos integrantes del Sistema Institucional de Archivos de los sujetos obligados. Finalmente Concluyó el Diplomado en línea en coordinación con el CECAD-UABJO, en la clausura de dicho diplomado se realizó la mesa de análisis: “Consecuencias del Incumplimiento de los Principios y Deberes de los Responsables de datos personales”.

Como parte de las atribuciones y acciones del Instituto de Acceso a la Información Pública y Protección de Datos Personales para dar a conocer las actividades para fortalecer la cultura de Transparencia, Acceso a la Información, Protección de los Datos Personales, Archivos, actividades del consejo general y de las áreas administrativas a través de medios de comunicación y difusión en la entidad Oaxaqueña, obteniéndose en el trimestre un total del 19% de acciones de difusión, consistentes en 10 boletines institucionales; que se reflejaron en 104 publicaciones en prensa, los cuales 102 son el portales web, mismos que para consulta ciudadana se encuentra disponible en <http://www.iaipoaxaca.org.mx/blog/>.

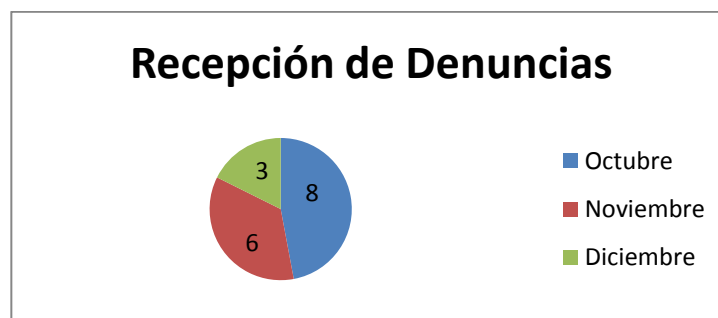
Como acciones de difusión se realizó el Ciclo Cine “Acceso es Poder,” evento abierto al público en el auditorio del Instituto. El 13 de noviembre se llevó a cabo la Mesa de Análisis “El Derecho de Acceso a la Información: herramienta del periodismo de investigación, de la libertad de expresión y del Derecho a la Verdad”, participaron la comisionada María Antonieta Velásquez Chagoya, Antonio Sumano de la Asociación de Periodistas de Oaxaca, Edwin León en representación de la UABJO, Francisco Fabián García en representación de la Fiscalía Especializada en Materia de Combate a la Corrupción y el periodista Luis R. Castrillón. Posteriormente se realizó un taller sobre elaboración de solicitudes de información dirigida a periodistas y sociedad. Del periodo 02 al 30 de octubre, se realizó la campaña que versaba en #YoSoyTransparente, cuya finalidad era que los Sujetos obligados recuerden el vencimiento del plazo para publicar, actualizar y validar su información en el Sistema de Portales de Obligaciones de Transparencia (SIPOT) y en su portal institucional.

Del 9 al 18 de noviembre, #BuenFin, campaña sobre la concientización del Aviso de Privacidad para saber quién utilizará sus datos, los fines y con quien compartirán su información al realizar alguna compra en línea, se llevaron a cabo 3 entrevistas para medios impresos, radio y televisión, principalmente con el objetivo de difundir las actividades Órgano Garante, así como temas de actualidad y utilidad para la sociedad; a través de la línea IAIPTEL (01 800 004 3247) durante el periodo octubre-diciembre de



2019, se atendieron 8 llamadas en las que se resolvieron diversas dudas sobre temas relacionados a las solicitudes de información, recursos de revisión y datos personales. En el caso de Twitter, durante el cuarto trimestre de 2019, la cuenta @IAIPOaxaca sumó 62 seguidores, generando un total de 4 mil 95, de los cuales 61% son hombres y 39% mujeres así como la página de Facebook IAIP Oaxaca, obtuvo un total de 40 “Me gusta”, sumando un total de 3 mil 113 seguidores, de los cuales 48% son hombres y 52% mujeres. Asimismo, se logró un alcance 55 mil 416 por las publicaciones.

Como parte de las actividades jurisdiccionales del Instituto conforme a los artículos 89 a 99 de la Ley General de Transparencia y Acceso a la Información Pública y 152 a 155 de la Ley de Transparencia y Acceso a la Información Pública para el Estado de Oaxaca en este trimestre se recibió un total de 15 denuncias por incumplimiento o falta de actualizaciones de las obligaciones de transparencia de los sujetos obligados, mismas que fueron recibidas a través del portal [denuncia@iaipoaxaca.org.mx](mailto:denuncia@iaipoaxaca.org.mx), a la fecha se han resuelto 33 denuncias, obteniéndose un avance del 30.30%.



Conforme a la actividad de sujetos obligados incorporados a la Plataforma Nacional de Transparencia, se obtuvo para este trimestre el 110% de avance, así como se realizaron 4 monitoreos semanales al sistema de solicitud de información, se brindaron Asesorías a Unidades de Transparencia en temas sobre el funcionamiento del Sistema Infomex para gestionar las solicitudes de Acceso a la Información y Recursos de Revisión.

Se proporcionaron asesorías y soporte a solicitantes para la localización de respuestas de sus solicitudes ingresadas en los sistemas de Infomex y Plataforma Nacional de Transparencia. Así como se impartieron tres talleres para elaboración de Solicitudes de Acceso a la Información y consulta de información en la Plataforma Nacional de Transparencia dirigidos a periodistas, uno en la sede de la Asociación de Periodistas de Oaxaca (APO), el segundo en el Municipio de Huajuapán de León y el último en la sede del IAIP.





Así también se realizaron talleres para la elaboración de solicitudes de Información y consulta de información en la Plataforma Nacional de Transparencia para la comunidad estudiantil de la UNIVERSIDAD AUTÓNOMA BENITO JUÁREZ DE OAXACA (UABJO) en coordinación con el Comité de Participación Ciudadana en seguimiento al programa “Yo quiero un Oaxaca Honesto con Transparencia”, así como el taller de Solicitudes de Acceso a la Información y consulta de información en la Plataforma Nacional de Transparencia dirigida a la comunidad estudiantil y docentes de la Universidad del Istmo (UNISTMO).

Se llevó a cabo la asignación de formatos a 59 ayuntamientos con población menor a 70 mil habitantes en el Sistema de Portales de Obligaciones de Transparencia de la PNT, habilitándolos para la carga de sus obligaciones de transparencia correspondiente. Así como el alta en la Plataforma Nacional de Transparencia como sujetos obligados, el TELEBACHILLERATO COMUNITARIO DEL ESTADO DE OAXACA (TEBCEO) y los Ayuntamientos de SAN PEDRO POCHUTLA y SANTA LUCÍA DEL CAMINO.

En el Sistema de Transparencia Municipal se incorporaron los Ayuntamientos de MATÍAS ROMERO AVENDAÑO, SANTA LUCÍA DEL CAMINO Y SAN CRISTÓBAL AMOLTEPEC. Así como se brindó apoyo técnico en informática a las áreas del Instituto y la actualización de obligaciones de transparencia en el sitio <http://iaipoaxaca.org.mx/transparencia/>.

En las actividades de Gobierno Abierto implementado el Instituto tuvo como desempeño en el trimestre un 30% en las actividades de Asesoría, capacitación y promoción del Gobierno Abierto y Taller para la Construcción de Políticas de Transparencia Proactiva e Información de Interés Público, Promoción y fomento del Gobierno Abierto mediante el Encuentro Regional 2019, “Impacto del Gobierno Abierto en las Entidades Federativas”, Foro Regional para la Construcción de Política Pública Estatal de Combate a la Corrupción, en Oaxaca de Juárez.

Se proporcionaron asesorías y capacitación en temas de Gobierno Abierto, transparencia proactiva e información de interés público a personal del Colegio Superior para la Educación Integral Intercultural de Oaxaca (CSEIIO), Asesoría y capacitación en temas de Gobierno Abierto, transparencia proactiva e información de interés público a personal del Instituto Tecnológico Superior de Teposcolula.

Se continuaron realizando Talleres de formación de personas Facilitadoras del Plan DAI en Oaxaca, UABJO, Asesoría y capacitación en temas de Gobierno Abierto,



Instituto de Acceso  
a la Información Pública  
y Protección de Datos Personales  
del Estado de Oaxaca



transparencia proactiva e información de interés público a personal de la Coordinación de Planeación y Evaluación para el Desarrollo Social de Oaxaca (COPEVAL), Asesoría, Capacitación y seguimiento en transparencia proactiva y Gobierno Abierto a Integrantes del Secretariado Técnico de Gobierno Abierto del Estado de Oaxaca y facilitadores del Plan DAI, Asesoría y capacitación en Transparencia Proactiva e información de interés Público al municipio de Oaxaca de Juárez en materia de Gobierno Abierto, entre otras actividades, mismas que tienen como fin llevar a cabo prácticas de gestión orientados a asegurar la apertura de procesos y la disponibilidad de la información custodiada por las organizaciones gubernamentales.

La transparencia es un componente esencial de Gobierno Abierto ya que, a través de ella, se eliminan obstáculos y costos de información para que los ciudadanos accedan a información que les permita generar conocimiento público e incidir en las actividades y las decisiones gubernamentales.

Finalmente en el trimestre se llevaron a cabo gestiones administrativas, financieras, contables y presupuestales, así como se cumplió con las obligaciones patronales y fiscales con cada una de las entidades fiscalizadoras, obteniendo un avance del 27% sobre la meta programada.



CONCEPTO	EJERCICIO FISCAL 2019	EJERCICIO FISCAL 2018	CONCEPTO	EJERCICIO FISCAL 2019	EJERCICIO FISCAL 2018
<b>ACTIVO</b>			<b>PASIVO</b>		
<b>ACTIVO CIRCULANTE</b>			<b>PASIVO CIRCULANTE</b>		
EFFECTIVO Y EQUIVALENTES	2,221,828	2,351,098	CUENTAS POR PAGAR A CORTO PLAZO	11,260,080	11,626,049
DERECHOS A RECIBIR EFECTIVO O EQUIVALENTES	9,038,252	9,274,951	<b>Total de PASIVO CIRCULANTE</b>	<b>11,260,080</b>	<b>11,626,049</b>
<b>Total de ACTIVO CIRCULANTE</b>	<b>11,260,080</b>	<b>11,626,049</b>	<b>TOTAL PASIVO</b>	<b>11,260,080</b>	<b>11,626,049</b>
<b>ACTIVO NO CIRCULANTE</b>			<b>HACIENDA PÚBLICA/PATRIMONIO</b>		
BIENES MUEBLES	9,839,274	6,449,755	<b>HACIENDA PÚBLICA/PATRIMONIO CONTRIBUIDO</b>		
ACTIVOS INTANGIBLES	34,734	34,734	ACTUALIZACIÓN DE LA HACIENDA PÚBLICA/ PATRIMONIO	1,571,619	840,407
DEPRECIACIÓN, DETERIORO Y ARMORTIZACIÓN ACUMULADA DE BIENES	-2,423,394	0	<b>Total de HACIENDA PÚBLICA/PATRIMONIO CONTRIBUIDO</b>	<b>1,571,619</b>	<b>840,407</b>
<b>Total de ACTIVO NO CIRCULANTE</b>	<b>7,450,614</b>	<b>6,484,489</b>	<b>HACIENDA PÚBLICA/PATRIMONIO GENERADO</b>		
			RESULTADOS DE EJERCICIO (AHORRO/ DESAHORRO)	0	0
			RESULTADOS DE EJERCICIOS ANTERIORES	5,644,082	7,541,525
			<b>Total de HACIENDA PÚBLICA/PATRIMONIO GENERADO</b>	<b>5,644,082</b>	<b>7,541,525</b>
			<b>TOTAL HACIENDA</b>	<b>7,215,700</b>	<b>8,381,932</b>
			Resultados del Ejercicio (Ahorro/Desahorro)	234,913	-1,897,443
<b>TOTAL DE ACTIVOS</b>	<b>18,710,693</b>	<b>18,110,538</b>	<b>Total de Pasivo y Patrimonio/Hacienda Pública</b>	<b>18,710,693</b>	<b>18,110,538</b>

  
**JEFE DEL DEPARTAMENTO DE RECURSOS FINANCIEROS**  
 LIC. TONATIUH VALDEZ PÉREZ

  
**DIRECTOR DE ADMINISTRACION**  
 LIC. LAURO ALONZO MARTINEZ ROBLES



Instituto de Acceso  
 a la Información Pública  
 y Protección de Datos Personales  
 del Estado de Oaxaca

  
**COMISIONADO PRESIDENTE**  
 LIC. FRANCISCO JAVIER ALVAREZ FIGUEROA

Gobierno del Estado de Oaxaca

UR: 405 - INSTITUTO DE ACCESO A LA INFORMACIÓN PÚBLICA Y PROTECCIÓN DE DATOS PERSONALES

UE: 001 - INSTITUTO DE ACCESO A LA INFORMACIÓN PÚBLICA Y PROTECCIÓN DE DATOS PERSONALES

Estado de Actividades

Del 1° de enero al 31 de diciembre de 2019 y 2018

(Pesos)

# Oaxaca



Gobierno del Estado


CONCEPTO	EJERCICIO FISCAL 2019	EJERCICIO FISCAL 2018	CONCEPTO	EJERCICIO FISCAL 2019	EJERCICIO FISCAL 2018
INGRESOS Y OTROS BENEFICIOS			GASTOS Y OTRAS PÉRDIDAS		
PARTICIPACIONES, APORTACIONES, CONVENIOS, INCENTIVOS DERIVADOS DE LA COLABORACION FISCAL, FONDOS DISTINGUIDOS	28,212,089	28,207,176	TRANSFERENCIAS, ASIGNACIONES, SUBSIDIOS Y OTRAS AYUDAS	27,516,279	28,015,331
TRANSFERENCIAS, ASIGNACIONES, SUBSIDIOS Y SUBVENCIONES, Y PENSIONES Y JUBILACIONES	28,212,089	28,207,176	TRANSFERENCIAS INTERNAS Y ASIGNACIONES AL SECTOR PÚBLICO	27,516,279	28,015,331
<b>TOTAL DE INGRESOS Y OTROS BENEFICIOS</b>	<b>28,212,089</b>	<b>28,207,176</b>	OTROS GASTOS Y PÉRDIDAS EXTRAORDINARIAS	460,897	2,089,288
			ESTIMACIONES, DEPRECIACIONES, DETERIOROS, OBSOLESCENCIA Y AMORTIZACIONES	460,897	2,089,288
			<b>TOTAL DE GASTOS Y OTRAS PERDIDAS</b>	<b>27,977,176</b>	<b>30,104,619</b>
			<b>AHORRO NETO DEL EJERCICIO</b>	<b>234,913</b>	<b>-1,897,443</b>

  
JEFE DEL DEPARTAMENTO DE RECURSOS FINANCIEROS  
LIC. TONATIUH VALDEZ PÉREZ

  
DIRECTOR DE ADMINISTRACION  
LIC. LAURO ALONZO MARTINEZ ROBLES



Instituto de Acceso  
a la Información Pública  
y Protección de Datos Personales  
del Estado de Oaxaca

  
COMISIONADO PRESIDENTE  
LIC. FRANCISCO JAVIER ALVAREZ FIGUEROA



Concepto	Hacienda Pública/ Patrimonio			Ajustes por Cambios de Valor	Total
	Contribuido	Generado			
		Ejerc. Ant.	Del Ejercicio		
Patrimonio Neto Inicial Ajustado del Ejercicio	840,407	0	0	0	840,407
ACTUALIZACIONES DEL PATRIMONIO	840,407	0	0	0	840,407
<b>Variaciones de la Hacienda Pública / Patrimonio Neto del Ejercicio</b>	<b>0</b>	<b>0</b>	<b>6,745,893</b>	<b>0</b>	<b>6,745,893</b>
RESULTADOS DE EJERCICIOS ANTERIORES	0	0	7,541,525	0	7,541,525
RESULTADOS DEL EJERCICIO (AHORRO/ DESAHORRO)	0	0	-795,632	0	-795,632
<b>Hacienda Pública / Patrimonio Neto Final del Ejercicio 2018</b>	<b>840,407</b>	<b>0</b>	<b>6,745,893</b>	<b>0</b>	<b>7,586,300</b>
<b>Cambios en la Hacienda Pública / Patrimonio Neto del Ejercicio 2019</b>	<b>1,571,619</b>	<b>0</b>	<b>0</b>	<b>0</b>	<b>1,571,619</b>
ACTUALIZACIONES DEL PATRIMONIO	1,571,619	0	0	0	1,571,619
<b>Variaciones de la Hacienda Pública / Patrimonio Neto del Ejercicio</b>	<b>0</b>	<b>0</b>	<b>5,644,082</b>	<b>0</b>	<b>5,644,082</b>
RESULTADOS DE EJERCICIOS ANTERIORES	0	0	5,644,082	0	5,644,082
RESULTADOS DEL EJERCICIO (AHORRO/ DESAHORRO)	0	0	0	0	0
<b>Saldo Neto en la Hacienda Pública / Patrimonio 2019</b>	<b>1,571,619</b>	<b>0</b>	<b>5,644,082</b>	<b>0</b>	<b>7,215,700</b>

  
 JEFE DEL DEPARTAMENTO DE RECURSOS FINANCIEROS  
 LIC. TONATIUH VALDEZ PÉREZ

  
 DIRECTOR DE ADMINISTRACION  
 LIC. LAURO ALONZO MARTINEZ ROBLES



  
 Instituto de Acceso a la Información Pública y Protección de Datos Personales del Estado de Oaxaca  
 COMISIONADO PRESIDENTE

LIC. FRANCISCO JAVIER ALVAREZ FIGUEROA




CONCEPTO	ORIGEN	APLICACIÓN	CONCEPTO	ORIGEN	APLICACIÓN
ACTIVO	2,789,364	3,389,519	PASIVO	0	365,970
ACTIVO CIRCULANTE	365,970	0	PASIVO CIRCULANTE	0	365,970
EFFECTIVO Y EQUIVALENTES	129,270	0	CUENTAS POR PAGAR A CORTO PLAZO	0	365,970
DERECHOS A RECIBIR EFECTIVO O EQUIVALENTES	236,699	0	HACIENDA PÚBLICA/PATRIMONIO	731,212	1,897,443
ACTIVO NO CIRCULANTE	2,423,394	3,389,519	HACIENDA PÚBLICA/PATRIMONIO CONTRIBUIDO	731,212	0
BIENES MUEBLES	0	3,389,519	ACTUALIZACIÓN DE LA HACIENDA PÚBLICA/ PATRIMONIO	731,212	0
ACTIVOS INTANGIBLES	0	0	HACIENDA PÚBLICA/PATRIMONIO GENERADO	0	1,897,443
DEPRECIACIÓN, DETERIORO Y ARMORTIZACIÓN ACUMULADA DE BIENES	2,423,394	0	RESULTADOS DE EJERCICIO (AHORRO/ DESAHORRO)	0	0
			RESULTADOS DE EJERCICIOS ANTERIORES	0	1,897,443
			RESULTADOS DEL EJERCICIO (AHORRO/DESAHORRO)	4,913	0
			TOTALES	736,125	2,263,413

  
**JEFE DEL DEPARTAMENTO DE RECURSOS FINANCIEROS**  
 LIC. TONATIUH VALDEZ PÉREZ

  
**DIRECTOR DE ADMINISTRACION**  
 LIC. LAURO ALONZO MARTINEZ ROBLES



Instituto de Acceso  
 a la Información Pública  
 y Protección de Datos Personales  
 del Estado de Oaxaca

  
**COMISIONADO PRESIDENTE**  
 LIC. FRANCISCO JAVIER ALVAREZ FIGUEROA



GOBIERNO DEL ESTADO  
DE OAXACA



Instituto de Acceso  
a la Información Pública  
y Protección de Datos Personales  
del Estado de Oaxaca

## Estado de Flujos de Efectivo

Nombre del Ente Público		
DEL 1 de enero al 31 de diciembre 2018 y 2019		
Concepto	2019	2018
<b>Flujos de Efectivo de las Actividades de Operación</b>		
<b>Origen</b>		
Impuestos	28,215,014	28,216,634
Cuotas y Aportaciones de Seguridad Social	0	0
Contribuciones de Mejoras	0	0
Derechos	0	0
Productos	0	0
Aprovechamientos	0	0
Ingresos por Venta de Bienes y Prestación de Servicios	0	0
Participaciones, Aportaciones, Convenios, Incentivos Derivados de la Colaboración Fiscal y Fondos Distintos de Aportaciones	0	0
Transferencias, Asignaciones, Subsidios y Subvenciones, y Pensiones y Jubilaciones	28,212,089	28,207,176
Otros Orígenes de Operación	2,925	9,458
<b>Aplicación</b>	<b>28,579,197</b>	<b>28,015,331</b>
Servicios Personales	0	0
Materiales y Suministros	0	0
Servicios Generales	0	0
Transferencias Internas y Asignaciones al Sector Público	0	0
Transferencias al resto del Sector Público	27,516,279	28,015,331
Subsidios y Subvenciones	0	0
Ayudas Sociales	0	0
Pensiones y Jubilaciones	0	0
Transferencias a Fideicomisos, Mandatos y Contratos Análogos	0	0
Transferencias a la Seguridad Social	0	0
Donativos	0	0
Transferencias al Exterior	0	0
Participaciones	0	0
Aportaciones	0	0
Convenios	0	0
Otras Aplicaciones de Operación	0	0
<b>Flujos Netos de Efectivo por Actividades de Operación</b>	<b>1,062,918</b>	<b>0</b>
	<b>-364,183</b>	<b>201,303</b>
<b>Flujos de Efectivo de las Actividades de Inversión</b>		
<b>Origen</b>		
Bienes Inmuebles, Infraestructura y Construcciones en Proceso	695,810	191,844
Bienes Muebles	0	0
Otros Orígenes de Inversión	695,810	191,844
<b>Aplicación</b>	<b>0</b>	<b>0</b>
Bienes Inmuebles, Infraestructura y Construcciones en Proceso	460,897	0
Bienes Muebles	0	0
Otras Aplicaciones de Inversión	460,897	0
<b>Flujos Netos de Efectivo por Actividades de Inversión</b>	<b>234,913</b>	<b>191,844</b>
<b>Flujo de Efectivo de las Actividades de Financiamiento</b>		
<b>Origen</b>		
<i>Endeudamiento Neto</i>	0	0
Interno	0	0
Externo	0	0
Otros Orígenes de Financiamiento	0	0
<b>Aplicación</b>	<b>0</b>	<b>0</b>
<i>Servicios de la Deuda</i>	0	0
Interno	0	0
Externo	0	0
Otras Aplicaciones de Financiamiento	0	0
<b>Flujos Netos de Efectivo por Actividades de Financiamiento</b>	<b>0</b>	<b>0</b>
<b>Incremento/Disminución Neta en el Efectivo y Equivalentes al Efectivo</b>	<b>-129,270</b>	<b>393,147</b>
<b>Efectivo y Equivalentes al Efectivo al Inicio del Ejercicio</b>	<b>2,351,098</b>	<b>1,957,952</b>
<b>Efectivo y Equivalentes al Efectivo al Final del Ejercicio</b>	<b>2,221,828</b>	<b>2,351,099</b>

Bajo protesta de decir verdad declaramos que los Estados Financieros y sus Notas son razonablemente correctos y responsabilidad del emisor.

LIC. FRANCISCO JAVIER ÁLVAREZ FIGUEROA  
COMISIONADO PRESIDENTE IAIP

LIC. LAURO ALONZO MARTÍNEZ ROBLES  
DIRECTOR DE ADMINISTRACIÓN IAIP



Instituto de Acceso  
a la Información Pública  
y Protección de Datos Personales  
del Estado de Oaxaca  
LIC. TONALBA GARCÍA  
JEFE DE RECURSOS FINANCIEROS IAIP






DESCRIPCION	SALDO INICIAL	PERIODO		SALDO FINAL	FLUJO
		CARGOS	ABONOS		
ACTIVO					
ACTIVO CIRCULANTE	11,626,049	32,392,478	32,758,447	11,260,080	-365,970
EFFECTIVO Y EQUIVALENTES	2,351,098	28,388,473	28,517,743	2,221,828	-129,270
DERECHOS A RECIBIR EFFECTIVO O EQUIVALENTES	9,274,951	4,004,005	4,240,704	9,038,252	-236,699
ACTIVO NO CIRCULANTE	6,484,489	3,390,195	2,424,070	7,450,614	966,125
BIENES MUEBLES	6,449,755	3,390,195	675	9,839,274	3,389,519
ACTIVOS INTANGIBLES	34,734	---	---	34,734	---
DEPRECIACIÓN, DETERIORO Y ARMORTIZACIÓN ACUMULADA DE BIENES	---	---	2,423,394	-2,423,394	2,423,394
<b>TOTAL ACTIVO</b>	<b>18,110,538</b>	<b>35,782,672</b>	<b>35,182,517</b>	<b>18,710,693</b>	<b>600,155</b>

  
**JEFE DEL DEPARTAMENTO DE RECURSOS FINANCIEROS**  
 LIC. TONATIUH VALDEZ PÉREZ

  
**DIRECTOR DE ADMINISTRACION**  
 LIC. LAURO ALONZO MARTINEZ ROBLES



Instituto de Acceso  
 a la Información Pública  
 y Protección de Datos Personales  
 del Estado de Oaxaca

  
**COMISIONADO PRESIDENTE**  
 LIC. FRANCISCO JAVIER ALVÁREZ FIGUEROA





DENOMINACIÓN DE LAS DEUDAS	MONEDA DE CONTRATACIÓN	INSTITUCION O PAÍS ACREEDOR	SALDO INICIAL DEL PERIODO	SALDO FINAL DEL PERIODO
<b>DEUDA PÚBLICA</b>				
<b>Corto Plazo</b>				
<b>Deuda Interna</b>				
Instituciones de Crédito	PESOS	MEXICO	0	0
Titulos y Valores			0	0
Arrendamientos Financieros			0	0
<b>Deuda Externa</b>				
Organismos Financieros Internacionales			0	0
Deuda Bilateral			0	0
Titulos y Valores			0	0
Arrendamientos Financieros			0	0
<b>Subtotal a Corto Plazo</b>			<b>0</b>	<b>0</b>
<b>Largo Plazo</b>				
<b>Deuda Interna</b>				
Instituciones de Crédito	PESOS	MEXICO	0	0
Titulos y Valores			0	0
Arrendamientos Financieros			0	0
<b>Deuda Externa</b>				
Organismos Financieros Internacionales			0	0
Deuda Bilateral			0	0
Titulos y Valores			0	0
Arrendamientos Financieros			0	0
<b>Subtotal a Largo Plazo</b>			<b>0</b>	<b>0</b>
<b>OTROS PASIVOS</b>				
OTROS	PESOS	MEXICO	0	0
<b>SUBTOTAL OTROS PASIVOS</b>			<b>0</b>	<b>0</b>
<b>TOTAL DEUDA Y OTROS PASIVOS</b>			<b>0</b>	<b>0</b>





## INFORME SOBRE PASIVOS CONTINGENTES

CUENTAS	EJERCICIO FISCAL 2019
TOTAL	

# NO APLICA



## NOTAS A LOS ESTADOS FINANCIEROS

DEL 01 DE ENERO AL 31 DE DICIEMBRE 2019  
(PESOS)

Remito informe relacionado con la Información Financiera del Instituto de Acceso a la Información Pública y Protección de Datos Personales del periodo de 1° de enero al 31 de diciembre del 2019.

### NOTAS A DESGLOSE

#### I) NOTAS AL ESTADO DE SITUACION FINANCIERA

El estado de Situación Financiera tiene como propósito mostrar información relativa a los recursos y obligaciones de la entidad.

#### ACTIVO

CUENTAS	EJERCICIO FISCAL 2019	EJERCICIO FISCAL 2018
<b>ACTIVO CIRCULANTE</b>		
Efectivo Equivalentes	2,221,828.00	2,351,098.00
Derechos a recibir efectivo y Esquemas	9,038,252.00	9,274,951.00
<b>Total de Activo Circulante</b>	<b>11,260,080.00</b>	<b>11,626,049.00</b>
Bienes Muebles	<b>9,839,274.00</b>	<b>6,449,755.00</b>
Activos Intangibles	34,734.00	34,734.00
Depreciación, Deterioro y Amortización Acumulada de Bienes Muebles	-2,423,394.00	0.00
<b>Total de Activo no Circulante</b>	<b>7,450,614.00</b>	<b>6,484,489.00</b>
<b>TOTAL DE ACTIVOS</b>	<b>18,710,693.00</b>	<b>18,110,538.00</b>



## ACTIVO CIRCULANTE

### Efectivo y Equivalentes

El rubro de efectivo y equivalentes al 31 de diciembre del ejercicio fiscal 2019, representa los recursos disponibles de la Entidad, saldo que refleja los recursos en las cuentas bancarias de Gastos de Operación y Servicios Personales, saldo disponibles para solventar pagos a proveedores y contribuciones retenidas a la fecha \$2,221,828.00 (Dos Millones Doscientos Veintiún Mil Ochocientos Veintiocho Pesos 00/100 M.N.) para solventar los gastos durante el ejercicio para el buen funcionamiento de las actividades del Instituto.

### Derechos a recibir Efectivo o Equivalentes

En el rubro de Derechos a recibir Efectivo o Equivalentes (Otros deudores diversos por cobrar a C.P) el saldo que se expresa en el Estado de Situación Financiera al 31 de diciembre del ejercicio fiscal del 2019, corresponden a las provisiones para efectos de pagos a terceros por concepto de bienes y servicios, traspasos entre cuentas que se realizaron de manera interna para darle continuidad a los programas y objetivos de la Institución por la falta de ministración de recursos de manera oportuna en los ejercicios anteriores. Cabe señalar que parte del total de esta cuenta la integra un monto por \$3, 289,564.00 (Tres Millones Doscientos Ochenta y Nueve Mil Quinientos Sesenta y Cuatro Pesos 00/100 M.N.) Correspondientes a Cuentas por Liquidar Certificadas tramitadas en los ejercicios 2015, 2016 y 2019 que al 31 de diciembre de 2019 no han sido ministradas por la Tesorería de la Secretaría de Finanzas. La falta de ministración origina una duplicidad de registros que se reflejan en las subcuentas de Gastos a Comprobar, Provisiones a Terceros y Otros Deudores dentro de la misma cuenta. Así mismo la falta de ministración origina que los saldos en las subcuentas mencionadas no hayan sido cancelados debido a que el Sistema Estatal de Finanzas Públicas del Estado de Oaxaca (SEFIP) antes llamado Sistema de Integración Presupuestal (SINPRES) integra en forma automática al ejercicio presupuestario en la operación contable.



## ACTIVO NO CIRCULANTE

Está constituido por el conjunto de valores y derechos de realización o disponibilidad con un periodo de tiempo superior a un año.

### Bienes muebles

El rubro de Bienes Muebles del Instituto de Acceso a la Información Pública y Protección de Datos Personales, está integrado de la siguiente forma:

CUENTAS	EJERCICIO FISCAL 2019	EJERCICIO FISCAL 2018
Muebles de Oficina y Estantería	1,668,648.00	1,482,169.00
Equipo de Cómputo y Tecnologías de la Información	3,448,213.00	1,954,342.00
Otros mobiliarios y Equipos de Administración	25,380.00	3,190.00
Equipos y Aparatos Audiovisuales	220,254.00	160,843.00
Cámaras fotográficas y de Video	114,386.00	33,920.00
Sistemas de aire acondicionado, calefacción	56,861.00	55,216.00
Automóviles y Camiones	3,777,010.00	2,242,527.00
Herramientas maquinas-herramientas	9,784.00	9,197.00
Equipo de Comunicación y de Telecomunicación	170,738.00	164,992.00
Equipos de Generación Eléctrica, aparatos y accesorios eléctricos	348,000.00	343,360.00
<b>TOTAL BIENES MUEBLES</b>	<b>9,839,274.00</b>	<b>6,449,755.00</b>
Activos Intangibles	34,734.00	34,734.00
Depreciación Acumulada de Bienes Muebles	-2,423,394.00	0.00
<b>TOTAL ACTIVO NO CIRCULANTE</b>	<b>7,450,614.00</b>	<b>6,484,489.00</b>

El saldo del rubro de Activo no Circulante es de \$7, 450,614.00 (Siete Millones Cuatrocientos Cincuenta Mil Seiscientos Catorce Pesos 00/100 M.N.) haciendo referencia que este Instituto adquirió bienes muebles en este periodo del 1° de Enero al 31 de diciembre por la cantidad de \$695,810.00 con cargo al presupuesto 2019 y por la cantidad de \$731,212.00 derivado de la transferencia de activos adquiridos al finalizar el proyecto del laboratorio de cohesión social II cabe mencionar que el Instituto fue pieza fundamental de dicho proyecto. Los bienes que integran los montos mencionados corresponden a Muebles de Oficina y Estantería, Equipo de cómputo y tecnologías de la información, equipos y aparatos audiovisuales, cámaras fotográficas y de video, otros mobiliarios y equipos de administración, y automóviles. Así mismo refleja el monto de \$-2, 423,394 .00 derivado de las Depreciaciones Acumuladas de Bienes



Muebles registradas en el ejercicio 2019. Por lo consiguiente sí hubo movimientos al Activo no Circulante.

## PASIVO

El saldo de este rubro al 31 de Diciembre del ejercicio fiscal del 2019, asciende a la cantidad de \$ 11,260,080.00 (Once Millones Doscientos Sesenta Mil Ochenta Pesos 00/100 M.N.) que corresponden a los compromisos de pagos adquiridos durante los ejercicios fiscales 2015, 2016 y 2019 con varios proveedores y prestadores de servicios por las adquisiciones de bienes y contratación de servicios por pagar a corto plazo, también en este rubro se contemplan los montos de las provisiones de nóminas (retenciones de los trabajadores) correspondiente al mes de diciembre del año en curso. Es importante mencionar que derivado de las Cuentas por Liquidar Certificadas tramitadas en los ejercicios 2015, 2016 y 2019 que al 31 de diciembre de 2019 no han sido ministradas por la Tesorería de la Secretaria de Finanzas. Se ha originado una duplicidad de registros que se reflejan en las subcuentas de Transferencias Internas y Asignaciones al Sector Público y en Otras Cuentas Por Pagar a Corto Plazo, dentro de la misma cuenta. Así mismo, la falta de ministración origina que los saldos en las subcuentas mencionadas no hayan sido cancelados debido a que el Sistema Estatal de Finanzas Públicas del Estado de Oaxaca (SEFIP) antes llamado Sistema de Integración Presupuestal (SINPRES) integra en forma automática al ejercicio presupuestario en la operación contable.

El Pasivo se detalla de la siguiente forma:

## PASIVO CIRCULANTE

CUENTAS	EJERCICIO FISCAL 2019	EJERCICIO FISCAL 2018
Cuentas por Pagar a corto plazo		
Deudas por Adquisición de Bienes y Contratación de Servicios por Pagar a CP	90,327.00	90,327.00
Transferencias Internas y Asignaciones al Sector Público	5,070,068.00	5,065,308.00
Retenciones de Impuestos por Pagar a CP	528,186.00	529,619.00
Fondos Rotatorios por Pagar a CP	0.00	0.00



Otras Cuentas por Pagar a corto plazo	5,571,498.00	5,940,795.00
<b>TOTAL</b>	<b>11,260,080.00</b>	<b>11,626,049.00</b>

## HACIENDA PÚBLICA/PATRIMONIO

CUENTAS	EJERCICIO FISCAL 2019	EJERCICIO FISCAL 2018
<b>HACIENDA PÚBLICA/PATRIMONIO GENERADO</b>		
Resultados de Ejercicio (ahorro/Desarrollo)	0	0
Resultado de ejercicios Anteriores	5,644,082.00	7,541,525.00
<b>Total de Hacienda Pública/Patrimonio Generado</b>	<b>5,644,082.00</b>	<b>7,541,525.00</b>
Resultado del Ejercicio Ahorro	234,913.00	-1,897,443.00

La cuenta de Hacienda Pública/Patrimonio, refleja un saldo al 31 de diciembre del ejercicio fiscal del 2019, la cantidad de \$ 5, 644,082.00 (Cinco Millones Seiscientos Cuarenta y Cuatro Mil Ochenta y dos Pesos 00/100) que representa la acumulación de resultados de ejercicios anteriores.

**Resultado del Ejercicio (ahorro/Desarrollo)** en el presente periodo se refleja ahorro por la cantidad de \$ 234,913.00 (Doscientos Treinta y Cuatro Mil Novecientos Trece Pesos 00/100 M.N.) Debido a la adquisición de bienes muebles durante el ejercicio 2019.

## NOTAS AL ESTADO DE ACTIVIDADES

Muestra el resultado de las operaciones de la entidad correspondiente al periodo del 1° de enero al 31 de diciembre de 2019, integrado de la siguiente forma:

CUENTAS	EJERCICIO FISCAL 2019	EJERCICIO FISCAL 2018
<b>INGRESOS Y OTROS BENEFICIOS</b>		
PARTICIPACIONES, APORTACIONES, CONVENIOS, INCENTIVOS DERIVADOS DE LA COLABORACION FISCAL, FONDOS DISTINTOS DE APORTACIONES, TRANSFERENCIAS, ASIGNACIONES, SUBSIDIOS Y	28,212,089.00	28,207,176.00



SUBVENCIONES, Y PENSIONES Y JUBILACIONES		
TOTAL DE INGRESOS Y OTROS BENEFICIOS	28,212,089.00	28,207,176.00
GASTOS Y OTRAS PERDIDAS	27,516,279.00	28,015,331.00
TRASNFERENCIAS INTERNAS Y ASIGNACIONES AL SECTOR PUBLICO	27,516,279.00	28,015,331.00
AYUDAS SOCIALES		
OTROS GASTOS Y PERDIDAS EXTRAORDINARIAS	460,897.00	2,089,288.00
TOTAL DE GASTOS Y OTRAS PERDIDAS	27,977,176.00	30,104,619.00
DESAHORRO NETO DEL EJERCICIO	234,913.00	-1,897,443.00

### Ingresos y Otros Beneficios

Los ingresos corresponden a los recursos recaudados correspondiente al periodo del 1° de Enero al 31 de diciembre de 2019, el cual asciende a un importe de \$28, 212,089.00 (Veintiocho Millones Ochenta y Nueve Mil Pesos 00/100 M.N.) recursos que fueron comprometidos y devengados durante el presente periodo.

### Gastos y Otras Pérdidas

El rubro de Gastos y Otras Pérdidas, corresponden a lo devengado por la Entidad durante el periodo del 1° de Enero al 31 de diciembre de 2019 por la cantidad de \$27, 516,279.00 (Veintisiete Millones Quinientos Dieciséis Mil Doscientos Setenta y Nueve Pesos 00/100 M.N.) Integrado de la siguiente manera:

Transferencias, Asignaciones, Subsidios y Otras Ayudas.

- a) Transferencias Internas y Asignaciones al Sector Público, refleja un saldo de \$27, 516,279.00 (Veintisiete Millones Quinientos Dieciséis Mil Doscientos Setenta y Nueve Pesos 00/100 M.N.) correspondiente a recursos que fueron comprometidos y devengados en los rubros de: Servicios personales, Materiales y Suministros, Servicios Generales durante el periodo: 1° de Enero al 31 de diciembre de 2019.





- b) Otros gastos y otras pérdidas extraordinarias, donde se refleja el monto de \$460,897.00 (Cuatrocientos Sesenta Mil Ochocientos Noventa y Siete pesos 00/100) reflejando el monto de las depreciaciones aplicadas durante 1° de Enero al 31 de diciembre de 2019.

### Ahorro Neto del Ejercicio

En el Estado de Actividades en el período comprendido del 01 de Enero al 31 de diciembre del 2019 se refleja ahorro Neto del Ejercicio por un monto de \$234,913.00. Dicho saldo está integrado por la cantidad de \$695,810.00 (Seiscientos Noventa y Cinco Mil Ochocientos Diez 00/100) originado por la adquisición de bienes muebles del 1° de Enero al 31 de diciembre de 2019, Menos \$460,897.00 (Cuatrocientos Sesenta Mil Ochocientos Noventa y Siete pesos 00/100) pertenecientes a las depreciaciones aplicada en el ejercicio 2019.

## II).- NOTAS AL ESTADO DE VARIACION EN LA HACIENDA PÚBLICA

Variaciones de la hacienda Pública/Patrimonio Neto del ejercicio Hacienda Pública/ Patrimonio generado.

### Resultados de Ejercicios Anteriores

El apartado de Hacienda Pública/Patrimonio Generado, en el periodo del 1° de Enero al 31 de diciembre de 2019, asciende a la cantidad de \$ 5, 644,082.00 (Cinco Millones Seiscientos Cuarenta y Cuatro Mil Ochenta y Dos Pesos 00/100) integrándose de la siguiente manera:

RUBRO	VARIACIONES
Hacienda Pública/Patrimonio Neto Final del Ejercicio 2018	6,745,893.00
Resultados de Ejercicios Anteriores	
Saldo Neto en la Hacienda Pública/Patrimonio 2019	5,644,082.00



## II) NOTAS AL ESTADO DE FLUJOS DE EFECTIVO

### Efectivo y equivalentes

#### 1. Análisis de saldo en la cuenta de Efectivo y Equivalentes:

CONCEPTO	EJERCICIO FISCAL 2019	EJERCICIO FISCAL 2018
Efectivos en Bancos – Tesorería	\$ 2,221,828.00	\$ 2,351,098.00
Efectivos en Bancos - Dependencias		
Inversiones temporales (hasta 3 meses)		
Fondos con afectación específica		
Depósitos de fondos de terceros y otros		
Total de Efectivos y Equivalentes	\$ 2,221,828.00	\$ 2,351,098.00

#### 2. Conciliación de los Flujos de Efectivo Netos de las Actividades de Operación y la cuenta de Ahorro/Desarrollo antes de Rubros Extraordinarios.

CONCEPTO	EJERCICIO FISCAL 2019	EJERCICIO FISCAL 2018
Ahorro antes de rubros Extraordinarios		
Movimientos de partida (o rubros) que no afectan al efectivo		
Depreciación		
Amortización		
Incrementos en las provisiones		
Incremento en inversiones producido por revaluación		
Ganancia/pérdida en venta de propiedad, planta y equipo		
Incremento en cuentas por cobrar		
Partidas extraordinarias		



**INSTITUTO DE ACCESO A LA INFORMACIÓN PÚBLICA Y PROTECCIÓN DE DATOS PERSONALES**  
Conciliación entre los Ingresos Presupuestarios y Contables  
Correspondiente del 1° de Enero al 31 de Diciembre de 2019

( Cifras en Pesos)

1. Total de ingresos (presupuestarios)	\$28,212,089.00
--	-----------------

2. Más Ingresos Contables no Presupuestarios	\$0.00
2.1 Ingresos Financieros	
2.2 Incremento por Variación de Inventarios	
2.3 Disminución del Exceso de Estimaciones por Pérdida o Deterioro u Obsolescencia.	
2.4 Disminución del Exceso de Provisiones	
2.5 Otros Ingresos y Beneficios Varios	
2.6 Otros Ingresos Contables No Presupuestarios	

3. Menos ingresos presupuestarios no contables	\$0.00
3.1 Aprovechamientos Patrimoniales	
3.2 Ingresos Derivados de Financiamientos	
3.3 Otros Ingresos Presupuestarios No Contables	

4. Ingresos Contables	\$28,212,089.00
-----------------------	-----------------



**INSTITUTO DE ACCESO A LA INFORMACIÓN PÚBLICA Y PROTECCIÓN DE DATOS  
PERSONALES**  
Conciliación entre los Egresos Presupuestarios y los Gastos Contables  
Correspondiente de 1° de Enero al 31 de Diciembre  
(Cifra en Pesos)

<b>1. Total de egresos (presupuestarios)</b>		<b>\$27,516,279.00</b>
2. Menos egresos presupuestarios contables		\$0.00
2.1 Materias Primas y Materiales de Producción y Comercialización		
2.2 Materiales y suministros		
2.3 Mobiliario y equipo de administración		
2.4 Mobiliario y equipo educacional y recreativo		
2.5 Equipo e instrumental médico y de laboratorio		
2.6 Vehículos y equipos de transporte		
2.7 Equipo de defensa y seguridad		
2.8 Maquinaria, otros equipos y herramientas		
2.9 Activos Biológicos		
2.10 Bienes inmuebles		
2.11 Activos intangibles		
2.12 Obra pública en bienes de Dominio Público		
2.13 Obra Pública en Bienes Propios		
2.14 Acciones y participaciones del capital		
2.15 Compra de títulos y valores		
2.16 Concesión de Préstamos		
2.17 Inversiones en fideicomisos, mandatos y otros análogos		
2.18 Provisiones para contingencias y otras erogaciones especiales		
2.19 Amortización de la deuda pública		
2.20 Adeudos de ejercicios fiscales anteriores (ADEFAS)		
2.21 Otros egresos Presupuestales no Contables		
<b>3. Más Gastos Contables No Presupuestales</b>		<b>\$ 460,897.00</b>
3.1 Estimaciones, depreciación, deterioros, obsolescencia, y amortización	\$ 460,897.00	
3.2 Provisiones		
3.3 Disminución de inventarios		
3.4 Aumento por insuficiencia de estimaciones por pérdida o deterioro y obsolescencia		
3.5 Aumento por insuficiencia de provisiones		
3.6 Otros Gastos		
3.7 Otros Gastos Contables No Presupuestales		
<b>4. Total Gastos Contables</b>		<b>\$27,977,176.00</b>



## NOTAS DE MEMORIA (CUENTAS DE ORDEN)

Las cuentas de orden se utilizan para registrar movimientos de valores que no afecten o modifiquen el balance del ente contable, sin embargo, su incorporación en libros es necesaria con fines de recordatorio contable, de control y en general sobre los aspectos administrativos, o bien, para consignar sus derechos o responsabilidades contingentes que puedan, o no, presentarse en el futuro, al 31 de Diciembre de 2019 no se generaron cuentas de orden.

## NOTAS DE GESTIÓN ADMINISTRATIVA

### 1. Introducción:

Los Estados Financieros de los entes públicos, proveen de información financiera a los principales usuarios de la misma, al Congreso y a los ciudadanos.

El objetivo del presente documento es la revelación del contexto y de los aspectos económicos-financieros más relevantes que influyeron en las decisiones del período: 1° de Enero al 31 de Diciembre de 2019 y deberán ser considerados en la elaboración de los Estados Financieros para la mayor comprensión de los mismos y sus particulares.

De esta manera, se informa y explica la respuesta del gobierno a las condiciones relacionadas con la información financiera de cada periodo de gestión: además, de exponer aquellas políticas que podrían afectar la toma de decisiones en períodos posteriores.

### 2. Panorama Económico y Financiero:

Al Instituto de Acceso a la Información Pública y Protección de Datos Personales del Estado de Oaxaca, se le aprueba un presupuesto de egresos para el ejercicio fiscal 2019 un presupuesto autorizado de \$28,212,990.00 ( Veintiocho Millones Doscientos Doce Mil Novecientos Noventa Pesos 00/100 M.N.) con fundamento en la Ley Orgánica del Poder Ejecutivo del Estado de Oaxaca y el Decreto del Presupuesto de Egresos del Estado de Oaxaca, mismo que se encuentra distribuido conforme a la estructura programática presentada en el Programa Operativo Anual (POA).



Al inicio de las actividades administrativas la falta de suministro de Cuentas por Liquidar Certificadas no permitió al 100% el ejercicio del gasto debido a los adeudos del ejercicio fiscal 2015 y 2016, esto originó una deuda con proveedores que al 31 de Diciembre de 2019 ascendieron a la cantidad de \$3,169,365.00 (Tres Millones Ciento Sesenta y Nueve Mil Trescientos Sesenta y Cinco Pesos 00/100 M.N.) por la cual se ha gestionado la ministración de recursos financieros desde el año 2016 a la Secretaría de Finanzas y a la Tesorería de la misma para dar solución a los pagos de proveedores.

Mediante los oficios SF/SECyT/005/2018 y SF/SECyT/TES/3453/2017 nos informan que las CLC's de ejercicios anteriores pendientes de pago se ministraran de acuerdo a la disponibilidad financiera con que cuente la Secretaria de Finanzas, con fundamento en el art. 70 último párrafo del Reglamento de la LEPRH. Es importante mencionar que esto trae como consecuencia que en la contabilidad del Instituto no se puedan cancelar los saldos contables generados por la situación antes expuesta.

### 3. Autorización e Historia.

#### a) Fecha de creación del ente.

El Instituto de Acceso a la Información Pública y Protección de Datos Personales, es un Órgano autónomo del gobierno del Estado de Oaxaca, encargado de tutelar los derechos fundamentales de acceso a la Información pública.

La LX legislatura Constitucional del Estado de Oaxaca aprueba la Ley de Transparencia Y Acceso a la Información Pública para el Estado de Oaxaca misma que fue publicada en el Periódico Oficial del Estado el día 15 de marzo del 2008 y entro en vigor el día 21 de Julio del mismo año, de manera simultánea el Congreso del Estado nombro a los primeros tres consejeros que integraron el pleno del Instituto de Acceso a la Información Pública del Estado de Oaxaca el 30 de abril de 2008.

Posteriormente durante el año 2012 la LXI Legislatura del Estado realizo una reforma Constitucional a la Carta Magna del Estado y con ello se motiva y genera la necesidad de reformar la ley de Transparencia, lo que dio lugar a la creación de La Comisión de Transparencia y Acceso a la Información Pública y Protección de Datos Personales del Estado de Oaxaca (COTAIPO), integrada por tres consejeros que iniciaron sus funciones en el mes de diciembre del año 2012 y concluyendo



sus funciones en Septiembre del 2015 con la entrada en vigor del decreto número 1263 de fecha 30 de junio que fue aprobada por la LXII Legislatura y que da origen al Instituto de Acceso, a la Información Pública y Protección de Datos Personales (IAIP), con la instalación de su Consejo General el día 15 de Septiembre del año 2015, mismo que se integra de tres comisionados.

b) Principales cambios en su estructura.

Integración de la Dirección de Gobierno Abierto. Publicado en el periódico oficial del Estado de Oaxaca de Juárez Oaxaca el 20 de mayo de 2017 el reglamento interno del Instituto de Acceso a la Información Pública y Protección de Datos Personales, aprobado mediante sesión extraordinaria 2017 celebrada el cinco de abril de 2017; Estructura orgánica publica en el periódico oficial el 18 de febrero de 2017 del Instituto de Acceso a la Información Pública y Protección de Datos Personales.

#### 4. Organización y Objeto Social

a) Objeto Social:

El Instituto de Acceso a la Información Pública y Protección de Datos Personales, es un Órgano Autónomo del Estado, especializado, imparcial, colegiado, con personalidad jurídica y patrimonio propio, con plena autonomía técnica, de gestión, capacidad para decidir sobre el ejercicio de su presupuesto y determinar su organización interna, responsable de garantizar el cumplimiento del derecho a la información y protección de datos personales en posesión de los sujetos obligados en los términos que establezca la ley. (Reforma según Decreto No. 1263 PPOE Extra de 30-06-2015)

De acuerdo al artículo de su decreto de creación.

b) Principal Actividad:

El Instituto contará con las siguientes atribuciones:

- i. Conocer de los asuntos relacionados con el acceso a la información pública y la protección de datos personales de cualquier autoridad, entidad, órgano u organismo que forme parte de alguno de los Poderes Ejecutivo, Legislativo y Judicial, Órganos Autónomos del Estado, partidos políticos, fideicomisos y fondos públicos, así como, de cualquier persona física, moral o sindicatos que reciban y



ejerzan recursos públicos o realicen actos de autoridad en el ámbito estatal; (Reforma según Decreto No. 1263 PPOE Extra de 30-06-2015)

- II. Emitir criterios generales y lineamientos para la salvaguarda de los derechos consagrados en el artículo 3 de esta Constitución, de conformidad con la ley en la materia; (Reforma según Decreto No. 1263 PPOE Extra de 30-06-2015)
- III. Conocer, instruir y resolver en única instancia, las impugnaciones y acciones que se presenten contra las autoridades que nieguen o restrinjan el acceso a la información pública; (Reforma según Decreto No. 1263 PPOE Extra de 30-06-2015)
- IV. El Instituto remitirá para conocimiento a petición fundada al organismo garante federal los recursos de revisión que por su interés y trascendencia así lo ameriten. La ley establecerá aquella información que se considere reservada o confidencial. (Reforma según Decreto No. 1263 PPOE Extra de 30-06-2015)
- V. Las resoluciones del Instituto son vinculatorias, definitivas e inatacables para los sujetos obligados. El Consejero Jurídico del Gobierno del Estado podrá interponer recurso de revisión ante el Poder Judicial del Estado en los términos que establezca la ley, sólo en el caso que dichas resoluciones puedan poner en peligro la seguridad estatal y nacional conforme a la ley. (Reforma según Decreto No. 1263 PPOE Extra de 30-06-2015)
- VI. Promover entre los servidores públicos y la población en general la cultura de la transparencia y el acceso a la información, y (Reforma según Decreto No. 1263 PPOE Extra de 30-06-2015)
- VII. Ser integrante del Comité Coordinador del Sistema Estatal de Combate a la Corrupción. (Adición según Decreto No. 695 PPOE Extra de 21-09-2017)
- VIII. Las demás que señale; la Constitución Política de los Estados Unidos Mexicanos, la Ley General de Transparencia y acceso a la Información pública, esta Constitución Política y las leyes aplicables en la materia. (Se recorre según Decreto No. 695 PPOE Extra de 21-09-2017))

c) Ejercicio Fiscal 2019

d) Régimen Jurídico:

Persona moral con fines no lucrativos





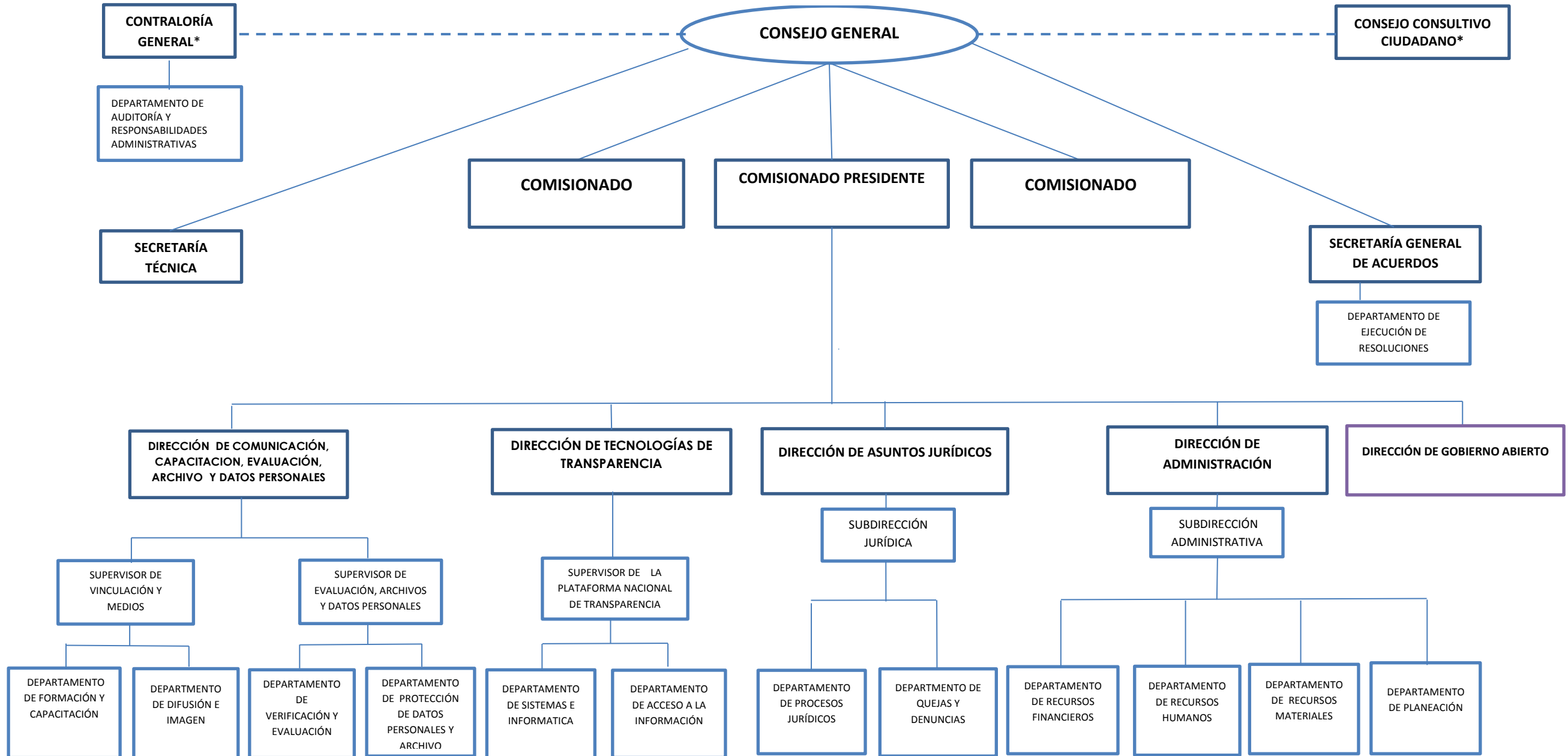
- e) Consideraciones fiscales del ente: revelar el tipo de contribuciones que esté obligado a pagar o retener.

#### IMPUESTO SOBRE LA RENTA

- Declaración Informativa anual de retenciones del ISR por sueldos y salarios e ingresos asimilados a salarios.
- Entero de retenciones mensuales por ISR por sueldos y salarios.
- Entero de retención de ISR por servicios profesionales (mensual).
- Declaración informativa anual de pagos y retenciones de servicios profesionales. Personas Morales.  
Informativa anual del subsidio para el empleo.

- f) Estructura organizacional básica:

## ORGANIGRAMA DEL INSTITUTO DE ACCESO A LA INFORMACIÓN PÚBLICA Y PROTECCIÓN DE DATOS PERSONALES DEL ESTADO DE OAXACA



\*Con fundamento en el artículo 81 de la Ley de Transparencia y Acceso a la Información pública para el Estado de Oaxaca



## 5. Bases de preparación de los Estados Financieros.

- a) Si se ha observado la normatividad emitida por el CONAC y demás disposiciones legales aplicables.
- b) La normatividad aplicada para el reconocimiento, valuación y revelación de los diferentes rubros de la información financiera, así como las bases de medición utilizadas para la elaboración de los estados financieros; por ejemplo: costo histórico, valoración de realización, valor razonables, valor de recuperación o cualquier otro método empleado y los criterios de aplicación de los mismos.

Se aplicó durante el periodo de enero al 31 de diciembre de 2019 la normatividad vigente para el reconocimiento, valuación y revelación de los diferentes rubros de la información Financiera, así como las bases de medición: valor de realización, respetando en el total de las operaciones su costo histórico.

### c) Postulados básicos.

Los emitidos por el CONAC:

- 1. Sustancia Económica
- 2. Entes Públicos
- 3. Existencia Permanente
- 4. Revelación Suficiente
- 5. Importancia Relativa
- 6. Registro e Integración Presupuestaria
- 7. Consolidación de Información financiera
- 8. Devengo Contable
- 9. Valuación
- 10. Dualidad Económica
- 11. Consistencia

### d) Norma supletoria.

Las permitidas por la Normatividad del CONAC.

- e) Para las entidades que por primera vez estén implementando el base devengado de acuerdo a la Ley de Contabilidad, deberán:  
Revelar las nuevas políticas de reconocimiento:



De acuerdo a lo establecido por el CONAC.

## INGRESOS

**Devengado.-** Cuando exista jurídicamente el derecho al cobro.

**Recaudado.-** Cuando existe el cobro en efectivo o cualquier otro medio de pago

## EGRESOS

**Comprometido.-** Cuando se existe la aprobación por una autoridad competente de un acto administrativo, u otro instrumento jurídico que formaliza una relación jurídica con terceros para la adquisición de bienes y servicios.

**Devengado.-** Cuando se reconoce de una obligación de pago a favor de terceros por la recepción de conformidad de bienes, servicios contratados.

**Ejercido.-** Cuando se emite una cuenta por liquidar Certifica aprobada por la autoridad competente

**Pagado.-** Cuando se realiza la cancelación total o parcial de las obligaciones de pago.

## 6. Políticas de Contabilidad Significativas:

- a) Actualización: El registro de la contabilidad se realizó en base a los lineamientos establecidos por el CONAC.
- b) Informar sobre la realización de operaciones en el extranjero y de sus efectos en la información financiera gubernamental:  
Durante el tercer trimestre del ejercicio fiscal 2019, no se realizaron operaciones en Moneda Extranjera.
- c) Método de evaluación de la inversión en acciones en el Sector Paraestatal.  
NO APLICA
- d) Sistema y método de valuación de inventarios.  
El CONAC ha emitido las normas para la valoración de los Activos y el patrimonio de los entes públicos, esta norma permite definir y estandarizar



los conceptos básicos de valuación, contenidos en las normas particulares aplicables a los distintos elementos integrantes de los estados Financieros.

e) Beneficios a empleados:

No se tienen reservas para beneficios futuros de los empleados, más que las contempladas anualmente en el presupuesto de egresos del ejercicio presente.

f) Provisiones:

NO se cuenta con Provisiones

g) Reservas:

NO se cuenta con Reservas.

h) Cambios en políticas contables y corrección de errores junto con la revelación de los efectos que se tendrá en la información financiera del ente público, ya sea retrospectivos o prospectivos.

i) Reclasificaciones: Durante el periodo del primer semestre del ejercicio fiscal 2019, se realizó una reclasificación en el rubro del Activo en la cuenta de Bienes Muebles.

j) Depuración y Cancelación de saldos:

Las depuraciones y cancelaciones de saldos se realizaron cada mes en diferentes cuentas contables durante el periodo comprendido: del 01 de enero al 31 de diciembre del ejercicio fiscal 2019, con la finalidad de presentar cifras actualizadas en los Estados Financieros.

7. Posición en Moneda Extranjera y Protección por riesgo Cambiario:

a) Activos en moneda extranjera:

No aplica

b) Pasivos en moneda extranjera:

No se tienen Pasivos en moneda extranjera Posición en moneda extranjera.



Tipo de cambio: No aplica

Equivalente en moneda nacional: No aplica

#### 8. Reporte Analítico del Activo:

- a) Vida útil o porcentajes de depreciación, deterioro o amortización utilizados en los diferentes tipos de activos:

Durante el periodo del 01 de enero al 31 de diciembre de 2019 la entidad si refleja saldos en el rubro de Depreciación Deterioro y Amortización Acumulada de Bienes e Intangibles de acuerdo a los parámetros que marca el CONAC.

- b) Cambios en el porcentaje de depreciación o valor residual de los activos: No aplica
- c) Importe de los gastos conceptualizados en el ejercicio, tanto financieros como de investigación y desarrollo: No aplica
- d) Riesgos por tipo de cambio o tipo de interés de las inversiones financieras: No aplica.

Valor activado en el ejercicio de los bienes construidos por la entidad: No aplica.

Los bienes de la entidad se reconocen dentro de su Activo No Circulante de su costo histórico, de conformidad con el artículo 29 de la Ley General de Contabilidad Gubernamental.

- e) Otras circunstancias de carácter significativo que afecten el activo, tales como bienes en garantía, señalados en embargos, litigios, títulos de inversiones, entregados en garantías, baja significativa del valor de inversiones financieras, etc.: No aplica
- f) Desmantelamiento de Activos, procedimientos, implicaciones, efectos contables: No aplica



g) Administración de activos; planeación con el objetivo de que el ente los utilice de manera más efectiva:

h)

Se utilizan los activos con la operación y mantenimiento óptimo.

Adicionalmente, se deben incluir las explicaciones de las principales variaciones en el activo, en cuadros comparativos como sigue:

a) Inversiones en valores:

No aplica

b) Patrimonio de Organismos descentralizados

No aplica

c) Inversiones en empresas de participación mayoritaria:

No se tiene inversión en este tipo de empresas.

d) Inversiones en empresas de participación minoritaria:

No aplica.

## 9. Fideicomisos, Mandatos y Análogos

a) Por ramo administrativo que los reporta:

No aplica.

b) Enlistar los de mayor monto de disponibilidad, relacionando aquellos que conforman el 80% de las disponibilidades:

No aplica

## 10. Reporte de la Recaudación



- a) Análisis del comportamiento de la recaudación correspondiente al ente público o cualquier tipo de ingreso, de forma separada los ingresos locales de los federales:

No aplica

- b) Proyección de la recaudación e ingresos en el mediano plazo:

No aplica

11. Información sobre la Deuda y el Reporte Analítico de la Deuda:

- a) Utilizar al menos los siguientes indicadores: Deuda respecto al PIB y deuda respecto a la recaudación tomando, como mínimo, un periodo igual o menor a 5 años.

No aplica

- b) Información de manera agrupada por tipo de valor gubernamental o instrumento financiero en la que se considere interés, comisiones, tasa, perfil de vencimiento y otros gastos de la deuda.

No aplica

12. Calificaciones otorgadas:

No se cuenta con calificaciones otorgadas o certificaciones.

13. Proceso de Mejora:

Garantizar la confiabilidad, integridad y oportunidad de la información  
Capacitación del personal en Materia de Contabilidad Gubernamental.

- a) Principales Políticas de control interno:

Cumplir con las disposiciones legales normativas de la entidad para otorgar servicios públicos de calidad.





Instituto de Acceso  
a la Información Pública  
y Protección de Datos Personales  
del Estado de Oaxaca



b) Medidas de desempeño financiero, metas y alcance:

Promover la Eficiencia, eficacia y economía de las operaciones bajo principios éticos y de transparencia.

Racionar el uso de los recursos, para alcanzar el cumplimiento de las funciones para el ejercicio completo.

14. Información por Segmentos:

Toda la información del Ente, está procesada y se encuentra disponible por Unidad Responsable de realizar las funciones propias.

15. Eventos Posteriores al Cierre:

El ente público no tiene hechos ocurridos en el periodo posterior al que informa, que proporcionen mayor evidencia sobre eventos que le afectan económicamente y que no se conocían a la fecha de cierre.

16. Partes Relacionadas:

No existen partes relacionadas que pudieran ejercer influencia significativa sobre la toma de decisiones financieras y operativas.

17. Responsabilidad sobre la presentación razonable de los Estados Financieros.

Estos estados Financieros fueron autorizados para su emisión el día 31 del mes de diciembre de 2019, por el C. Lauro Alonzo Martínez Robles en su carácter de Director de Administración.

Bajo protesta de decir verdad declaro que los Estados Financieros y sus Notas, son razonablemente correctas y son responsabilidad del emisor.



Instituto de Acceso  
a la Información Pública  
y Protección de Datos Personales  
del Estado de Oaxaca

LIC. LAURO ALONZO MARTÍNEZ ROBLES  
DIRECTOR DE ADMINISTRACIÓN DEL IAIPO.

LIC. TONATIUH VALDEZ PÉREZ  
JEFE DE DEPARTAMENTO DE  
CURSOS FINANCIEROS DEL IAIPO.



## ESTADO ANALITICO DE INGRESOS PRESUPUESTARIO

Rubro de Ingresos	Estimado	Ampliaciones y Reducciones	Modificado	Devengado	Recaudado	Diferencia
	(1)	(2)	(3=1+2)	(4)	(5)	(6=3-4)
Impuestos						
Cuotas y Aportaciones de Seguridad Social						
Contribuciones de Mejoras						
Derechos						
Productos						
Aprovechamientos						
Ingresos por Ventas de Bienes, Prestación de Servicios y Otros Ingresos						
Participaciones, Aportaciones Convenios, Incentivos derivados de la Colaboración Fiscal y Fondos distintos de Aportaciones						
Transferencias, Asignaciones, Subsidios y Subvenciones, y Pensiones y Jubilaciones.	20,212,990.00	-900.98	28,212,086.02	28,212,089.02	28,091.54	0
Ingresos derivados de Financiamientos						
<b>TOTAL</b>	<b>20,212,990.00</b>	<b>-900.98</b>	<b>28,212,086.02</b>	<b>28,212,089.02</b>	<b>28,091.54</b>	<b>0</b>
<b>Ingresos excedentes</b>						

Estado Analítico de Ingresos Por Fuente de Financiamiento	Estimado	Ampliaciones y Reducciones	Modificado	Devengado	Recaudado	Diferencia
	(1)	(2)	(3=1+2)	(4)	(5)	(6=3-4)
Ingresos del Poder Ejecutivo Federal o Estatal y de los Municipios	20,212,990.00	-900.98	28,212,086.02	28,212,089.02	28,091.54	0
Impuestos						
Cuotas y Aportaciones de Seguridad Social						
Contribuciones de Mejoras						
Derechos						
Productos						
Aprovechamientos						
Participaciones, Aportaciones Convenios, Incentivos derivados de la Colaboración Fiscal y Fondos distintos de Aportaciones						
Transferencias, Asignaciones, Subsidios y Subvenciones, y Pensiones y Jubilaciones.	20,212,990.00	-900.98	28,212,086.02	28,212,089.02	28,091.54	0
Ingresos de los Entes Públicos de los Poderes Legislativo y Judicial, de los Órganos Autónomos y del Sector Paraestatal o Paramunicipal, así como de las Empresas Productivas del Estado						
<b>TOTAL</b>	<b>20,212,990.00</b>	<b>-900.98</b>	<b>28,212,086.02</b>	<b>28,212,089.02</b>	<b>28,091.54</b>	<b>0</b>
<b>Ingresos excedentes</b>						

ESTADO ANALITICO DEL EJERCICIO DEL PRESUPUESTO DE EGRESOS  
 CLASIFICACION POR OBJETO DEL GASTO (CAPITULO-CONCEPTO)

Cve	Concepto	Aprobado 1	Ampliaciones / Reducciones 2= (3-1)	Modificado 3 = (1+2)	Devengado 4	Pagado 5	Subejercicio 6 = (3-4)
<b>405</b>	<b>INSTITUTO DE ACCESO A LA INFORMACIÓN PÚBLICA Y PROTECCIÓN DE DATOS PERSONALES</b>						
<b>4</b>	<b>TRANSFERENCIAS, ASIGNACIONES, SUBSIDIOS Y OTRAS AYUDAS</b>	<b>28,212,990.00</b>	<b>-696,710.93</b>	<b>27,516,279.07</b>	<b>27,516,279.07</b>	<b>27,396,080.59</b>	<b>0.00</b>
1	TRANSFERENCIAS INTERNAS Y ASIGNACIONES AL SECTOR PÚBLICO	28,212,990.00	-696,710.93	27,516,279.07	27,516,279.07	27,396,080.59	0.00
<b>5</b>	<b>BIENES MUEBLES, INMUEBLES E INTANGIBLES</b>	<b>0.00</b>	<b>695,809.95</b>	<b>695,809.95</b>	<b>695,809.95</b>	<b>695,809.95</b>	<b>0.00</b>
1	MOBILIARIO Y EQUIPO DE ADMINISTRACIÓN	0.00	428,709.95	428,709.95	428,709.95	428,709.95	0.00
4	VEHICULOS Y EQUIPO DE TRANSPORTE	0.00	267,100.00	267,100.00	267,100.00	267,100.00	0.00
	<b>TOTAL DEPENDENCIA / ENTIDAD</b>	<b>28,212,990.00</b>	<b>-900.98</b>	<b>28,212,089.02</b>	<b>28,212,089.02</b>	<b>28,091,890.54</b>	<b>0.00</b>

ESTADO ANALITICO DEL EJERCICIO DEL PRESUPUESTO DE EGRESOS

CLASIFICACION ECONOMICA (POR TIPO DE GASTO)

Cve	Concepto	Aprobado 1	Ampliaciones / Reducciones 2 = (3-1)	Modificado 3 = (1+2)	Devengado 4	Pagado 5	Subejercicio 6 = (3-4)
405	INSTITUTO DE ACCESO A LA INFORMACIÓN PÚBLICA Y PROTECCIÓN DE DATOS PERSONALES						
1	GASTO CORRIENTE	28,212,990.00	-696,710.93	27,516,279.07	27,516,279.07	27,396,080.59	0.00
2	GASTO DE CAPITAL	0.00	695,809.95	695,809.95	695,809.95	695,809.95	0.00
	<b>TOTAL DEPENDENCIA / ENTIDAD:</b>	<b>28,212,990.00</b>	<b>-900.98</b>	<b>28,212,089.02</b>	<b>28,212,089.02</b>	<b>28,091,890.54</b>	<b>0.00</b>

ESTADO ANALITICO DEL EJERCICIO DEL PRESUPUESTO DE EGRESOS  
**CLASIFICACION ADMINISTRATIVA**

Cve	Concepto	Aprobado 1	Ampliaciones / Reducciones 2= (3-1)	Modificado 3 = (1+2)	Devengado 4	Pagado Transferido 5	Subejercicio 6 = (3-4)
4	ÓRGANOS AUTÓNOMOS	28,212,990.00	-900.98	28,212,089.02	28,212,089.02	28,091,890.54	0.00
05	INSTITUTO DE ACCESO A LA INFORMACIÓN PÚBLICA Y PROTECCIÓN DE DATOS PERSONALES	28,212,990.00	-900.98	28,212,089.02	28,212,089.02	28,091,890.54	0.00
<b>TOTAL DEL GASTO:</b>		<b>28,212,990.00</b>	<b>-900.98</b>	<b>28,212,089.02</b>	<b>28,212,089.02</b>	<b>28,091,890.54</b>	<b>0.00</b>

ESTADO ANALITICO DEL EJERCICIO DEL PRESUPUESTO DE EGRESOS

CLASIFICACION FUNCIONAL (FINALIDAD Y FUNCION)

Cve	Concepto	Aprobado 1	Ampliaciones / Reducciones 2= (3-1)	Modificado 3 = (1+2)	Devengado 4	Pagado 5	Subejercicio 6 = (3-4)
405	INSTITUTO DE ACCESO A LA INFORMACIÓN PÚBLICA Y PROTECCIÓN DE DATOS PERSONALES						
1	GOBIERNO	28,212,990.00	-900.98	28,212,089.02	28,212,089.02	28,091,890.54	0.00
8	OTROS SERVICIOS GENERALES	28,212,990.00	-900.98	28,212,089.02	28,212,089.02	28,091,890.54	0.00
	TOTAL DEPENDENCIA / ENTIDAD	28,212,990.00	-900.98	28,212,089.02	28,212,089.02	28,091,890.54	0.00



**ENDEUDAMIENTO NETO**  
DEL 01 DE ENERO AL 31 DE DICIEMBRE DE 2019  
(Pesos)

Identificación de Crédito o Instrumento	Contratación/Colocación	Amortización	Endeudamiento Neto
	A	B	C = A - B
<b>Créditos Bancarios</b>			
			0
			0
			0
			0
			0
			0
			0
			0
			0
<b>Total Créditos Bancarios</b>			<b>0</b>
<b>Otros Instrumentos de Deuda</b>			
			0
			0
			0
			0
			0
			0
			0
			0
<b>Total Otros Instrumentos de Deuda</b>	<b>0</b>	<b>0</b>	<b>0</b>
<b>TOTAL</b>	<b>0</b>	<b>0</b>	<b>0</b>

**NO APLICA**





**INTERESES DE LA DEUDA**  
DEL 01 DE ENERO AL 31 DE DICIEMBRE DE 2019  
(Pesos)

Identificación de Crédito o Instrumento	Devengado	Pagado
<b>Créditos Bancarios</b>		
Total de intereses de Créditos Bancarios		0
<b>Otros Instrumentos de Deuda</b>		
Total de intereses de Otros Instrumentos de Deuda	0	0
<b>TOTAL</b>	<b>0</b>	<b>0</b>

**NO APLICA**



**INDICADORES DE POSTURA FISCAL**  
DEL 01 DE ENERO AL 31 DE DICIEMBRE DE 2019  
(Pesos)

Concepto	Estimado	Devengado	Pagado <sup>3</sup>
I. Ingresos Presupuestarios (I=1+2)	0	0	0
1. Ingresos del Gobierno de la Entidad Federativa <sup>1</sup>			
2. Ingresos del Sector Paraestatal <sup>1</sup>			
II. Egresos Presupuestarios (II=3+4)	0	0	0
3. Egresos del Gobierno de la Entidad Federativa <sup>2</sup>			
4. Egresos del Sector Paraestatal <sup>2</sup>			
III. Balance Presupuestario (Superávit o Déficit) (III = I - II)	0	0	0

Concepto	Estimado	Devengado	Pagado <sup>3</sup>
III. Balance Presupuestario (Superávit o Déficit)	0	0	0
IV. Intereses, Comisiones y Gastos de la Deuda			
V. Balance Primario (Superávit o Déficit) (V= III - IV)	0	0	0

Concepto	Estimado	Devengado	Pagado <sup>3</sup>
A. Financiamiento			
B. Amortización de la deuda			
C. Endeudamiento ó desendeudamiento (C = A - B)	0	0	0

1. Los Ingresos que se presentan son los ingresos presupuestarios totales sin incluir los ingresos por financiamientos. Los Ingresos del Gobierno de la Entidad Federativa corresponden a los del Poder Ejecutivo, Legislativo Judicial y Autónomos

2. Los egresos que se presentan son los egresos presupuestarios totales sin incluir los egresos por amortización. Los egresos del Gobierno de la Entidad Federativa corresponden a los del Poder Ejecutivo, Legislativo, Judicial y Órganos Autónomos

3. Para Ingresos se reportan los ingresos recaudados; para egresos se reportan los egresos pagados

ESTADO ANALITICO DEL EJERCICIO DEL PRESUPUESTO DE EGRESOS  
RESUMEN POR PROGRAMA PRESUPUESTARIO

Concepto	Aprobado 1	Ampliaciones / Reducciones 2= (3-1)	Modificado 3 = (1+2)	Devengado 4	Pagado 5	Subejercicio 6 = (3-4)
<b>4</b> ÓRGANOS AUTÓNOMOS	28,212,990.00	-900.98	28,212,089.02	28,212,089.02	28,091,890.54	0.00
05 INSTITUTO DE ACCESO A LA INFORMACIÓN PÚBLICA Y PROTECCIÓN DE DATOS PERSONALES	28,212,990.00	-900.98	28,212,089.02	28,212,089.02	28,091,890.54	0.00
1 PROGRAMAS	28,212,990.00	-900.98	28,212,089.02	28,212,089.02	28,091,890.54	0.00
2 DESEMPEÑO DE LAS FUNCIONES	28,212,990.00	-900.98	28,212,089.02	28,212,089.02	28,091,890.54	0.00
<b>TOTAL GENERAL</b>	<b>28,212,990.00</b>	<b>-900.98</b>	<b>28,212,089.02</b>	<b>28,212,089.02</b>	<b>28,091,890.54</b>	<b>0.00</b>

# REPORTE DE AVANCE DE GESTIÓN

## UR 405 - INSTITUTO DE ACCESO A LA INFORMACIÓN PÚBLICA Y PROTECCIÓN DE DATOS PERSONALES

### CUARTO TRIMESTRE 2019



**OBJETIVO INSTITUCIONAL:** EMPODERAR A LA SOCIEDAD A TRAVÉS DEL CONOCIMIENTO DE SUS DERECHOS FUNDAMENTALES, Y LA PROMOCIÓN DE LA PARTICIPACIÓN E INCIDENCIA CIUDADANA ORDENADA EN LAS DECISIONES GUBERNAMENTALES.

**ALINEACIÓN PED:**

**EJE:** 02-OAXACA MODERNO Y TRANSPARENTE

**TEMA:** 05-TRANSPARENCIA Y RENDICIÓN DE CUENTAS

**OBJETIVO:** 01-PROMOVER EN EL EJERCICIO DE LA GESTIÓN PÚBLICA LA PREVENCIÓN, PLANEACIÓN Y TRAZABILIDAD DE OBJETIVOS, A TRAVÉS DEL DISEÑO E IMPLEMENTACIÓN DE ESTRATEGIAS PARA EL ESTABLECIMIENTO Y CONSOLIDACIÓN DEL SISTEMA DE CONTROL INTERNO DENTRO DE LA ADMINISTRACIÓN PÚBLICA ESTATAL, ASÍ COMO LA IMPLEMENTACIÓN DEL SISTEMA ESTATAL ANTICORRUPCIÓN.

**ESTRATEGIA:** 01-PROPORCIONAR, MEDIANTE LA IMPLEMENTACIÓN DE LOS COMITÉS DE CONTROL INTERNO DE LAS DEPENDENCIAS, ENTIDADES Y ÓRGANOS AUXILIARES DEL PODER EJECUTIVO, LOS MECANISMOS QUE CONTRIBUYAN A MANTENER A LA ADMINISTRACIÓN PÚBLICA ESTATAL DENTRO DE LOS LÍMITES QUE LE HAN SIDO ATRIBUIDOS POR LOS ORDENAMIENTOS JURÍDICOS ADMINISTRATIVOS ESTABLECIDOS EN LOS PLANES Y PROGRAMAS DE GOBIERNO.

**LÍNEAS DE ACCIÓN:** 03-FORTALECER FIGURAS INSTITUCIONALES QUE COADYUVEN A LA TRANSPARENCIA Y RENDICIÓN DE CUENTAS.

**UE:** 001-INSTITUTO DE ACCESO A LA INFORMACIÓN PÚBLICA Y PROTECCIÓN DE DATOS PERSONALES

**MATRIZ DE INDICADORES PARA RESULTADOS:**

**FIN:** PROMOVER EN EL EJERCICIO DE LA GESTIÓN PÚBLICA LA PREVENCIÓN, PLANEACIÓN Y TRAZABILIDAD DE OBJETIVOS, A TRAVÉS DEL DISEÑO E IMPLEMENTACIÓN DE ESTRATEGIAS PARA EL ESTABLECIMIENTO Y CONSOLIDACIÓN DEL SISTEMA DE CONTROL INTERNO DENTRO DE LA ADMINISTRACIÓN PÚBLICA ESTATAL, ASÍ COMO LA IMPLEMENTACIÓN DEL SISTEMA ESTATAL ANTICORRUPCIÓN.

**PROPÓSITO:** LA CIUDADANIA RECIBE SERVICIOS PÚBLICOS TRANSPARENTES DE SERVIDORES PÚBLICOS CON ACTUAR ETICO

**COMPONENTE:** 494-ACCIONES DE GESTION PARA LA TRANSPARENCIA, RENDICION DE CUENTAS Y PROTECCION DE DATOS PERSONALES REALIZADAS

**ACTIVIDAD:** 2132-GESTIÓN ADMINISTRATIVA Y FINANCIERA

ESTRUCTURA PROGRAMATICA PRESUPUESTAL			
PROGRAMA	SUBPROGRAMA	PROYECTO	OBRA/ACTIVIDAD
165-PREVENCIÓN, SANCIÓN, TRANSPARENCIA, RENDICIÓN DE CUENTAS Y COMBATE A LA CORRUPCIÓN	00--	000--	001-GESTIÓN ADMINISTRATIVA, FINANCIERA Y DE CONTROL INTERNO, PARA LA TRANSPARENCIA, EL ACCESO A LA INFORMACIÓN, LA PROTECCIÓN DE DATOS PERSONALES Y GOBIERNO ABIERTO

PRESUPUESTO ANUAL							
Aprobado	Ampliación	Reducción	Modificado	EJERCIDO T1	EJERCIDO T2	EJERCIDO T3	EJERCIDO T4
5,892,409.28	1,466,470.46	701,899.69	6,656,980.05	1,112,380.86	1,595,787.22	2,606,289.00	2,606,289.00
<b>TOTAL EJERCIDO AL TRIMESTRE VIGENTE</b>							<b>6,656,980.05</b>

PRESUPUESTO TRIMESTRAL DE LA ACTIVIDAD						
Aprobado	Modificado	Comprometido	Devengado	Ejercido	% de Ejercido Vs. Modificado	
1,479,333.09	2,606,289.00	2,606,289.00	2,606,289.00	2,606,289.00	100.00	

DATOS DEL INDICADOR					
Nombre :	PORCENTAJE DE GESTIONES ADMINISTRATIVAS Y FINANCIERAS REALIZADAS			Número de indicador :	2377
Definición :	MIDE EL PORCENTAJE DE GESTIONES ADMINISTRATIVAS Y FINANCIERAS REALIZADAS, RESPECTO AL TOTAL				
Método de Cálculo :	(NÚMERO DE GESTIONES ADMINISTRATIVAS Y FINANCIERAS REALIZADAS/TOTAL DE GESTIONES REALIZADAS)*100				
Tipo	Dimensión	Frecuencia de Medición	Forma de cálculo del indicador	Tipo de Valor	Sentido Esperado
GESTIÓN	EFICIENCIA	TRIMESTRAL	PORCENTAJE	FLUJO	ASCENDENTE

MEDIOS DE VERIFICACIÓN / FUENTE INFORMACIÓN		SUPUESTO	
Cuenta publica del Instituto de Acceso a la Información Pública y Protección de Datos Personales del Estado de Oaxaca		LAS CONCIONES POLITICAS Y SOCIALES DEL ESTADO PERMITEN EL EJERCICIO DEL PRESUPUESTO DEL IAIP	

DATOS DE LA META			
Definición de la variable Meta:	1 - CALCULA EL PROMEDIO DEL GRADO DE CUMPLIMIENTO DE LAS METAS DEL EJECUTOR DE GASTO A NIVEL ACTIVIDAD, DE TODOS LOS PROGRAMAS EN QUE CONTRIBUYE		
Unidad de medida:	25 - NÚMERO		

LÍNEA BASE DEL INDICADOR				VALOR PROGRAMADO ANUAL			
AÑO	2017	VALOR	100.00	AÑO	2019	VALOR	100.00

AVANCE TRIMESTRAL										
METAS	1er.TRIMESTRE		2o.TRIMESTRE		3er.TRIMESTRE		4o.TRIMESTRE		CUMPLIMIENTO DE METAS	
PROGRAMADA	25.00	25.00	25.00	25.00	25.00	25.00	25.00	25.00	T1+T2+T3+T4	100.00
PROGRAMACIÓN ACTUALIZADA	25.00	25.00	25.00	25.00	25.00	25.00	25.00	25.00	T1+T2+T3+T4	100.00
ALCANZADA	15.00	33.00	25.00	25.00	27.00	27.00	27.00	27.00	T1+T2+T3+T4	100.00
PORCENTAJE ALCANZADO TRIMESTRAL	60.00	132.00	100.00	100.00	108.00	108.00	108.00	108.00	PORCENTAJE ALCANZADO ANUAL	100.00

PORCENTAJE DE CUMPLIMIENTO ALCANZADO EN EL TRIMESTRE: 27.00 %

JEFE ADMINISTRATIVO  
LAURO ALONZO MARTINEZ ROBLES  
DIRECTOR DE ADMINISTRACION

TITULAR DE LA DEPENDENCIA/ENTIDAD  
FRANCISCO JAVIER ALVAREZ FIGUEROA  
COMISIONADO PRESIDENTE

# REPORTE DE AVANCE DE GESTIÓN

## UR 405 - INSTITUTO DE ACCESO A LA INFORMACIÓN PÚBLICA Y PROTECCIÓN DE DATOS PERSONALES

### CUARTO TRIMESTRE 2019

**ALINEACIÓN PED:**

**ESTRATEGIA:** 01-PROPORCIONAR, MEDIANTE LA IMPLEMENTACIÓN DE LOS COMITÉS DE CONTROL INTERNO DE LAS DEPENDENCIAS, ENTIDADES Y ORGANOS AUXILIARES DEL PODER EJECUTIVO, LOS MECANISMOS QUE CONTRIBUYAN A MANTENER A LA ADMINISTRACIÓN PÚBLICA ESTATAL DENTRO DE LOS LÍMITES QUE LE HAN SIDO ATRIBUIDOS POR LOS ORDENAMIENTOS JURÍDICOS ADMINISTRATIVOS ESTABLECIDOS EN LOS PLANES Y PROGRAMAS DE GOBIERNO.

**LÍNEAS DE ACCIÓN:** 03-FORTALECER FIGURAS INSTITUCIONALES QUE COADYUVEN A LA TRANSPARENCIA Y RENDICIÓN DE CUENTAS.

**UE:** 001-INSTITUTO DE ACCESO A LA INFORMACIÓN PÚBLICA Y PROTECCIÓN DE DATOS PERSONALES

**MATRIZ DE INDICADORES PARA RESULTADOS:**

**COMPONENTE:** 718-ACCESO A LA INFORMACIÓN PÚBLICA, PROTECCIÓN DE DATOS PERSONALES, TRANSPARENCIA Y RENDICIÓN DE CUENTAS FOMENTADA

**ACTIVIDAD:** 711-EVALUAR EN MATERIA DE TRANSPARENCIA, ACCESO A LA INFORMACIÓN, PROTECCIÓN DE DATOS PERSONALES Y GOBIERNO ABIERTO

ESTRUCTURA PROGRAMATICA PRESUPUESTAL			
PROGRAMA	SUBPROGRAMA	PROYECTO	OBRA/ACTIVIDAD
165-PREVENCIÓN, SANCIÓN, TRANSPARENCIA, RENDICIÓN DE CUENTAS Y COMBATE A LA CORRUPCIÓN	01-FOMENTO DEL ACCESO A LA INFORMACIÓN PÚBLICA, PROTECCIÓN DE DATOS PERSONALES, TRANSPARENCIA Y RENDICIÓN DE CUENTAS	000--	001-EVALUACIÓN A SUJETOS OBLIGADOS

PRESUPUESTO ANUAL							
Aprobado	Ampliación	Reducción	Modificado	EJERCIDO T1	EJERCIDO T2	EJERCIDO T3	EJERCIDO T4
826,978.18	102,140.87	155,645.20	773,473.85	172,972.94	160,453.77	258,823.10	258,823.10
TOTAL EJERCIDO AL TRIMESTRE VIGENTE							773,473.85

PRESUPUESTO TRIMESTRAL DE LA ACTIVIDAD						
Aprobado	Modificado	Comprometido	Devengado	Ejercido	% de Ejercido Vs. Modificado	
205,435.83	258,823.10	258,823.10	258,823.10	258,823.10	100.00	

DATOS DEL INDICADOR					
Nombre : PORCENTAJE DE SUJETOS OBLIGADOS EVALUADOS			Número de indicador : 1461		
Definición : PENDIENTE					
Método de Cálculo : PENDIENTE					
Tipo	Dimensión	Frecuencia de Medición	Forma de cálculo del indicador	Tipo de Valor	Sentido Esperado
GESTIÓN	EFICIENCIA	TRIMESTRAL	PORCENTAJE	FLUJO	ASCENDENTE

MEDIOS DE VERIFICACIÓN / FUENTE INFORMACIÓN	SUPUESTO
INFORME TRIMESTRAL DE ACTIVIDADES DE LA DIRECCION DE COMUNICACION, CAPACITACIÓN, EVALUACIÓN, ARCHIVOS Y DATOS PERSONALES, QUE OBRA EN LOS ARCHIVOS DE LA DIRECCION ANTES MENCIONADA	EXISTEN CONDICIONES POLÍTICO SOCIALES ESTABLES EN EL ESTADO

DATOS DE LA META	
Definición de la variable Meta:	1 - SUJETOS OBLIGADOS EVALUADOS
Unidad de medida:	25 - NÚMERO

LÍNEA BASE DEL INDICADOR				VALOR PROGRAMADO ANUAL			
AÑO	2017	VALOR	0.00	AÑO	2019	VALOR	100.00

AVANCE TRIMESTRAL							
METAS	1er.TRIMESTRE	2o.TRIMESTRE	3er.TRIMESTRE	4o.TRIMESTRE	CUMPLIMIENTO DE METAS		
PROGRAMADA	25.00	25.00	25.00	25.00	T1+T2+T3+T4	100.00	
PROGRAMACIÓN ACTUALIZADA	25.00	25.00	25.00	25.00	T1+T2+T3+T4	100.00	
ALCANZADA	19.00	21.00	31.00	34.00	T1+T2+T3+T4	105.00	
PORCENTAJE ALCANZADO TRIMESTRAL	76.00	84.00	124.00	136.00	PORCENTAJE ALCANZADO ANUAL	105.00	

PORCENTAJE DE CUMPLIMIENTO ALCANZADO EN EL TRIMESTRE: 34.00 %

JEFE ADMINISTRATIVO  
LAURO ALONZO MARTINEZ ROBLES  
DIRECTOR DE ADMINISTRACION

TITULAR DE LA DEPENDENCIA/ENTIDAD  
FRANCISCO JAVIER ALVAREZ FIGUEROA  
COMISIONADO PRESIDENTE

# REPORTE DE AVANCE DE GESTIÓN

## UR 405 - INSTITUTO DE ACCESO A LA INFORMACIÓN PÚBLICA Y PROTECCIÓN DE DATOS PERSONALES

### CUARTO TRIMESTRE 2019

**ALINEACIÓN PED:**

**ESTRATEGIA:** 01-PROPORCIONAR, MEDIANTE LA IMPLEMENTACIÓN DE LOS COMITÉS DE CONTROL INTERNO DE LAS DEPENDENCIAS, ENTIDADES Y ORGANOS AUXILIARES DEL PODER EJECUTIVO, LOS MECANISMOS QUE CONTRIBUYAN A MANTENER A LA ADMINISTRACIÓN PÚBLICA ESTATAL DENTRO DE LOS LÍMITES QUE LE HAN SIDO ATRIBUIDOS POR LOS ORDENAMIENTOS JURÍDICOS ADMINISTRATIVOS ESTABLECIDOS EN LOS PLANES Y PROGRAMAS DE GOBIERNO.

**LÍNEAS DE ACCIÓN:** 03-FORTALECER FIGURAS INSTITUCIONALES QUE COADYUVEN A LA TRANSPARENCIA Y RENDICIÓN DE CUENTAS.

**UE:** 001-INSTITUTO DE ACCESO A LA INFORMACIÓN PÚBLICA Y PROTECCIÓN DE DATOS PERSONALES

**MATRIZ DE INDICADORES PARA RESULTADOS:**

**COMPONENTE:** 718-ACCESO A LA INFORMACIÓN PÚBLICA, PROTECCIÓN DE DATOS PERSONALES, TRANSPARENCIA Y RENDICIÓN DE CUENTAS FOMENTADA

**ACTIVIDAD:** 709-OTORGAR CAPACITACIÓN A SUJETOS OBLIGADOS

ESTRUCTURA PROGRAMATICA PRESUPUESTAL			
PROGRAMA	SUBPROGRAMA	PROYECTO	OBRA/ACTIVIDAD
165-PREVENCIÓN, SANCIÓN, TRANSPARENCIA, RENDICIÓN DE CUENTAS Y COMBATE A LA CORRUPCIÓN	01-FOMENTO DEL ACCESO A LA INFORMACIÓN PÚBLICA, PROTECCIÓN DE DATOS PERSONALES, TRANSPARENCIA Y RENDICIÓN DE CUENTAS	000--	002-CAPACITACIÓN EN TRANSPARENCIA, ACCESO A LA INFORMACIÓN, PROTECCIÓN DE DATOS PERSONALES ARCHIVOS Y GOBIERNO ABIERTO.

PRESUPUESTO ANUAL							
Aprobado	Ampliación	Reducción	Modificado	EJERCIDO T1	EJERCIDO T2	EJERCIDO T3	EJERCIDO T4
2,839,982.15	246,031.85	355,087.48	2,730,926.52	586,123.23	703,340.91	807,924.16	807,924.16
<b>TOTAL EJERCIDO AL TRIMESTRE VIGENTE</b>							<b>2,730,926.52</b>

PRESUPUESTO TRIMESTRAL DE LA ACTIVIDAD							
Aprobado	Modificado	Comprometido	Devengado	Ejercido	% de Ejercido Vs. Modificado		
756,666.85	807,924.16	807,924.16	807,924.16	807,924.16	100.00		

DATOS DEL INDICADOR							
Nombre : PORCENTAJE DE CAPACITACIONES DE SUJETOS OBLIGADOS OTORGADAS				Número de indicador : 709			
Definición : MIDE EL PORCENTAJE DE CAPACITACIONES DE SUJETOS OBLIGADOS OTORGADAS, RESPECTO A LO PROGRAMADO							
Método de Cálculo : = (NÚMERO DE CAPACITACIONES DE SUJETOS OBLIGADOS OTORGADAS/ TOTAL DE CAPACITACIONES DE SUJETOS OBLIGADOS PROGRAMADAS ) * 100							
Tipo	Dimensión	Frecuencia de Medición	Forma de cálculo del indicador	Tipo de Valor	Sentido Esperado		
GESTIÓN	EFICIENCIA	TRIMESTRAL	PORCENTAJE	FLUJO	ASCENDENTE		

MEDIOS DE VERIFICACIÓN / FUENTE INFORMACIÓN				SUPUESTO			
INFORME TRIMESTRAL DE ACTIVIDADES DE LA DIRECCIÓN DE COMUNICACIÓN, CAPACITACIÓN, EVALUACIÓN, ARCHIVOS Y DATOS PERSONALES, QUE OBRA EN LOS ARCHIVOS DE LA DIRECCIÓN ANTES MENCIONADA				LOS SUJETOS OBLIGADOS SE INTERESAN EN CAPACITARSE			

DATOS DE LA META							
Definición de la variable Meta: 1 - CAPACITACIONES DE SUJETOS OBLIGADOS OTORGADAS							
Unidad de medida: 25 - NÚMERO							

LÍNEA BASE DEL INDICADOR				VALOR PROGRAMADO ANUAL			
AÑO	2017	VALOR	0.00	AÑO	2019	VALOR	100.00

AVANCE TRIMESTRAL							
METAS	1er.TRIMESTRE	2o.TRIMESTRE	3er.TRIMESTRE	4o.TRIMESTRE	CUMPLIMIENTO DE METAS		
PROGRAMADA	25.00	25.00	25.00	25.00	T1+T2+T3+T4	100.00	
PROGRAMACIÓN ACTUALIZADA	25.00	25.00	25.00	25.00	T1+T2+T3+T4	100.00	
ALCANZADA	31.00	13.00	32.00	26.00	T1+T2+T3+T4	102.00	
PORCENTAJE ALCANZADO TRIMESTRAL	124.00	52.00	128.00	104.00	PORCENTAJE ALCANZADO ANUAL	102.00	

PORCENTAJE DE CUMPLIMIENTO ALCANZADO EN EL TRIMESTRE: 26.00 %

JEFE ADMINISTRATIVO  
LAURO ALONZO MARTINEZ ROBLES  
DIRECTOR DE ADMINISTRACION

TITULAR DE LA DEPENDENCIA/ENTIDAD  
FRANCISCO JAVIER ALVAREZ FIGUEROA  
COMISIONADO PRESIDENTE

# REPORTE DE AVANCE DE GESTIÓN

## UR 405 - INSTITUTO DE ACCESO A LA INFORMACIÓN PÚBLICA Y PROTECCIÓN DE DATOS PERSONALES

### CUARTO TRIMESTRE 2019

**ALINEACIÓN PED:**

**ESTRATEGIA:** 01-PROPORCIONAR, MEDIANTE LA IMPLEMENTACIÓN DE LOS COMITÉS DE CONTROL INTERNO DE LAS DEPENDENCIAS, ENTIDADES Y ORGANOS AUXILIARES DEL PODER EJECUTIVO, LOS MECANISMOS QUE CONTRIBUYAN A MANTENER A LA ADMINISTRACIÓN PÚBLICA ESTATAL DENTRO DE LOS LÍMITES QUE LE HAN SIDO ATRIBUIDOS POR LOS ORDENAMIENTOS JURÍDICOS ADMINISTRATIVOS ESTABLECIDOS EN LOS PLANES Y PROGRAMAS DE GOBIERNO.

**LÍNEAS DE ACCIÓN:** 03-FORTALECER FIGURAS INSTITUCIONALES QUE COADYUVEN A LA TRANSPARENCIA Y RENDICIÓN DE CUENTAS.

**UE:** 001-INSTITUTO DE ACCESO A LA INFORMACIÓN PÚBLICA Y PROTECCIÓN DE DATOS PERSONALES

**MATRIZ DE INDICADORES PARA RESULTADOS:**

**COMPONENTE:** 718-ACCESO A LA INFORMACIÓN PÚBLICA, PROTECCIÓN DE DATOS PERSONALES, TRANSPARENCIA Y RENDICIÓN DE CUENTAS FOMENTADA

**ACTIVIDAD:** 710-DIFUNDIR EL ACCESO A LA INFORMACIÓN Y LA PROTECCIÓN DE DATOS PERSONALES

ESTRUCTURA PROGRAMATICA PRESUPUESTAL			
PROGRAMA	SUBPROGRAMA	PROYECTO	OBRA/ACTIVIDAD
165-PREVENCIÓN, SANCIÓN, TRANSPARENCIA, RENDICIÓN DE CUENTAS Y COMBATE A LA CORRUPCIÓN	01-FOMENTO DEL ACCESO A LA INFORMACIÓN PÚBLICA, PROTECCIÓN DE DATOS PERSONALES, TRANSPARENCIA Y RENDICIÓN DE CUENTAS	000--	003-DIFUSIÓN Y PROMOCIÓN DE TRANSPARENCIA, ACCESO A LA INFORMACIÓN, PROTECCIÓN DE DATOS PERSONALES ARCHIVOS Y GOBIERNO ABIERTO.

PRESUPUESTO ANUAL							
Aprobado	Ampliación	Reducción	Modificado	EJERCIDO T1	EJERCIDO T2	EJERCIDO T3	EJERCIDO T4
1,523,774.56	64,119.44	213,265.12	1,374,628.88	340,701.27	319,998.67	431,935.48	431,935.48
TOTAL EJERCIDO AL TRIMESTRE VIGENTE							1,374,628.88

PRESUPUESTO TRIMESTRAL DE LA ACTIVIDAD							
Aprobado	Modificado	Comprometido	Devengado	Ejercido	% de Ejercido Vs. Modificado		
292,295.41	431,935.48	431,935.48	431,935.48	431,935.48	100.00		

DATOS DEL INDICADOR							
Nombre :	PORCENTAJE DE CAMPAÑAS DE DIFUSIÓN REALIZADAS				Número de indicador :	694	
Definición :	MIDE EL PORCENTAJE DE CAMPAÑAS DE DIFUSIÓN REALIZADAS RESPECTO A LAS PLANEADAS						
Método de Cálculo :	(NÚMERO DE ACCIONES DE DIFUSIÓN REALIZADAS/NÚMERO DE ACCIONES DE DIFUSIÓN PLANEADAS)*100						

Tipo	Dimensión	Frecuencia de Medición	Forma de cálculo del indicador	Tipo de Valor	Sentido Esperado
GESTIÓN	EFICIENCIA	TRIMESTRAL	PORCENTAJE	FLUJO	ASCENDENTE
MEDIOS DE VERIFICACIÓN / FUENTE INFORMACIÓN				SUPUESTO	
INFORME TRIMESTRAL DE ACTIVIDADES DE LA DIRECCIÓN DE TECNOLOGÍAS DE TRANSPARENCIA QUE OBRA EN LOS ARCHIVOS DE LA DIRECCIÓN ANTES MENCIONADA.				LA POBLACION SE INTERESA EN LOS DERECHOS DE ACCESO A LA INFORMACION, TRANSPARENCIA Y PROTECCION DE DATOS PERSONALES	

DATOS DE LA META							
Definición de la variable Meta:	1 - NÚMERO DE ACCIONES DE DIFUSIÓN REALIZADAS						
Unidad de medida:	25 - NÚMERO						

LÍNEA BASE DEL INDICADOR				VALOR PROGRAMADO ANUAL			
AÑO	2017	VALOR	0.00	AÑO	2019	VALOR	100.00

AVANCE TRIMESTRAL							
METAS	1er.TRIMESTRE	2o.TRIMESTRE	3er.TRIMESTRE	4o.TRIMESTRE	CUMPLIMIENTO DE METAS		
PROGRAMADA	25.00	25.00	25.00	25.00	T1+T2+T3+T4	100.00	
PROGRAMACIÓN ACTUALIZADA	25.00	25.00	25.00	25.00	T1+T2+T3+T4	100.00	
ALCANZADA	37.00	26.00	30.00	19.00	T1+T2+T3+T4	112.00	
PORCENTAJE ALCANZADO TRIMESTRAL	148.00	104.00	120.00	76.00	PORCENTAJE ALCANZADO ANUAL	112.00	

PORCENTAJE DE CUMPLIMIENTO ALCANZADO EN EL TRIMESTRE: 19.00 %

JEFE ADMINISTRATIVO  
LAURO ALONZO MARTINEZ ROBLES  
DIRECTOR DE ADMINISTRACION

TITULAR DE LA DEPENDENCIA/ENTIDAD  
FRANCISCO JAVIER ALVAREZ FIGUEROA  
COMISIONADO PRESIDENTE



# REPORTE DE AVANCE DE GESTIÓN

## UR 405 - INSTITUTO DE ACCESO A LA INFORMACIÓN PÚBLICA Y PROTECCIÓN DE DATOS PERSONALES

### CUARTO TRIMESTRE 2019



JUNTOS CONSTRUIMOS EL CAMBIO



Gobierno del Estado

**ALINEACIÓN PED:**

**ESTRATEGIA:** 01-PROPORCIONAR, MEDIANTE LA IMPLEMENTACIÓN DE LOS COMITÉS DE CONTROL INTERNO DE LAS DEPENDENCIAS, ENTIDADES Y ÓRGANOS AUXILIARES DEL PODER EJECUTIVO, LOS MECANISMOS QUE CONTRIBUYAN A MANTENER A LA ADMINISTRACIÓN PÚBLICA ESTATAL DENTRO DE LOS LÍMITES QUE LE HAN SIDO ATRIBUIDOS POR LOS ORDENAMIENTOS JURÍDICOS ADMINISTRATIVOS ESTABLECIDOS EN LOS PLANES Y PROGRAMAS DE GOBIERNO.

**LÍNEAS DE ACCIÓN:** 03-FORTALECER FIGURAS INSTITUCIONALES QUE COADYUVEN A LA TRANSPARENCIA Y RENDICIÓN DE CUENTAS.

**UE:** 001-INSTITUTO DE ACCESO A LA INFORMACIÓN PÚBLICA Y PROTECCIÓN DE DATOS PERSONALES

**MATRIZ DE INDICADORES PARA RESULTADOS:**

**COMPONENTE:** 719-MECANISMOS PARA EL ACCESO A LA INFORMACIÓN PÚBLICA, PROTECCIÓN DE DATOS PERSONALES, TRANSPARENCIA Y RENDICIÓN DE CUENTAS OPERADOS

**ACTIVIDAD:** 1577-RESOLVER PROCEDIMIENTO DE DENUNCIA INICIADO POR INCUMPLIMIENTO EN LA PUBLICACIÓN DE OBLIGACIONES DE TRANSPARENCIA

PROGRAMA	SUBPROGRAMA	PROYECTO	OBRA/ACTIVIDAD
165-PREVENCIÓN, SANCIÓN, TRANSPARENCIA, RENDICIÓN DE CUENTAS Y COMBATE A LA CORRUPCIÓN	02-OPERACIÓN DE MECANISMOS PARA EL ACCESO A LA INFORMACIÓN PÚBLICA, PROTECCIÓN DE DATOS PERSONALES, PREVENCIÓN DEL SISTEMA ESTATAL DE COMBATE A LA CORRUPCIÓN, TRANSPARENCIA Y RENDICIÓN DE CUENTAS	000--	001-RESOLUCIÓN DE PROCEDIMIENTOS DE DENUNCIA POR INCUMPLIMIENTO EN LA PUBLICACIÓN DE OBLIGACIONES DE TRANSPARENCIA

PRESUPUESTO ANUAL							
Aprobado	Ampliación	Reducción	Modificado	EJERCIDO T1	EJERCIDO T2	EJERCIDO T3	EJERCIDO T4
2,188,125.37	63,423.81	161,573.09	2,089,976.09	452,055.01	497,396.17	685,097.97	685,097.97
TOTAL EJERCIDO AL TRIMESTRE VIGENTE							2,089,976.09

PRESUPUESTO TRIMESTRAL DE LA ACTIVIDAD							
Aprobado	Modificado	Comprometido	Devengado	Ejercido	% de Ejercido Vs. Modificado		
604,206.88	685,097.97	685,097.97	685,097.97	685,097.97	100.00		

DATOS DEL INDICADOR							
Nombre :	PORCENTAJE DE PROCEDIMIENTOS RESUELTOS POR INCUMPLIMIENTO EN LA PUBLICACION DE OBLIGACIONES DE TRANSPARENCIA			Número de indicador :	1682		
Definición :	PENDIENTE						
Método de Cálculo :	PENDIENTE						

Tipo	Dimensión	Frecuencia de Medición	Forma de cálculo del indicador	Tipo de Valor	Sentido Esperado
GESTIÓN	EFICIENCIA	TRIMESTRAL	PORCENTAJE	FLUJO	ASCENDENTE

MEDIOS DE VERIFICACIÓN / FUENTE INFORMACIÓN	SUPUESTO
INFORME TRIMESTRAL DE ACTIVIDADES DE LA DIRECCION ASUNTOS JURIDICOS, QUE OBRA EN LOS ARCHIVOS DE LA DIRECCION ANTES MENCIONADA.	LA SOCIEDAD CIVIL PRESENTA DENUNCIAS POR INCUMPLIMIENTO EN LA PUBLICACION DE OBLIGACIONES DE TRANSPARENCIA

DATOS DE LA META							
Definición de la variable Meta:	1 - PROCEDIMIENTOS RESUELTOS POR INCUMPLIMIENTO EN LA PUBLICACIÓN DE OBLIGACIONES DE TRANSPARENCIA						
Unidad de medida:	25 - NÚMERO						

LÍNEA BASE DEL INDICADOR				VALOR PROGRAMADO ANUAL			
AÑO	2017	VALOR	0.00	AÑO	2019	VALOR	100.00

AVANCE TRIMESTRAL							
METAS	1er.TRIMESTRE	2o.TRIMESTRE	3er.TRIMESTRE	4o.TRIMESTRE	CUMPLIMIENTO DE METAS		
PROGRAMADA	25.00	25.00	25.00	25.00	T1+T2+T3+T4	100.00	
PROGRAMACIÓN ACTUALIZADA	25.00	25.00	25.00	25.00	T1+T2+T3+T4	100.00	
ALCANZADA	12.50	11.70	12.50	30.30	T1+T2+T3+T4	67.00	
PORCENTAJE ALCANZADO TRIMESTRAL	50.00	46.80	50.00	121.20	PORCENTAJE ALCANZADO ANUAL	67.00	

PORCENTAJE DE CUMPLIMIENTO ALCANZADO EN EL TRIMESTRE: 30.30 %

JEFE ADMINISTRATIVO  
LAURO ALONZO MARTINEZ ROBLER  
DIRECTOR DE ADMINISTRACION

TITULAR DE LA DEPENDENCIA/ENTIDAD  
FRANCISCO JAVIER ALVAREZ FIGUEROA  
COMISIONADO PRESIDENTE

# REPORTE DE AVANCE DE GESTIÓN

## UR 405 - INSTITUTO DE ACCESO A LA INFORMACIÓN PÚBLICA Y PROTECCIÓN DE DATOS PERSONALES

### CUARTO TRIMESTRE 2019



**ALINEACIÓN PED:**

**ESTRATEGIA:** 01-PROPORCIONAR, MEDIANTE LA IMPLEMENTACIÓN DE LOS COMITÉS DE CONTROL INTERNO DE LAS DEPENDENCIAS, ENTIDADES Y ORGANOS AUXILIARES DEL PODER EJECUTIVO, LOS MECANISMOS QUE CONTRIBUYAN A MANTENER A LA ADMINISTRACIÓN PÚBLICA ESTATAL DENTRO DE LOS LÍMITES QUE LE HAN SIDO ATRIBUIDOS POR LOS ORDENAMIENTOS JURÍDICOS ADMINISTRATIVOS ESTABLECIDOS EN LOS PLANES Y PROGRAMAS DE GOBIERNO.

**LÍNEAS DE ACCIÓN:** 03-FORTALECER FIGURAS INSTITUCIONALES QUE COADYUVEN A LA TRANSPARENCIA Y RENDICIÓN DE CUENTAS.

**UE:** 001-INSTITUTO DE ACCESO A LA INFORMACIÓN PÚBLICA Y PROTECCIÓN DE DATOS PERSONALES

**MATRIZ DE INDICADORES PARA RESULTADOS:**

**COMPONENTE:** 719-MECANISMOS PARA EL ACCESO A LA INFORMACIÓN PÚBLICA, PROTECCIÓN DE DATOS PERSONALES, TRANSPARENCIA Y RENDICIÓN DE CUENTAS OPERADOS

**ACTIVIDAD:** 1578-RESOLVER RECURSO DE REVISIÓN

ESTRUCTURA PROGRAMATICA PRESUPUESTAL			
PROGRAMA	SUBPROGRAMA	PROYECTO	OBRA/ACTIVIDAD
165-PREVENCIÓN, SANCIÓN, TRANSPARENCIA, RENDICIÓN DE CUENTAS Y COMBATE A LA CORRUPCIÓN	02-OPERACIÓN DE MECANISMOS PARA EL ACCESO A LA INFORMACIÓN PÚBLICA, PROTECCIÓN DE DATOS PERSONALES, PREVENCIÓN DEL SISTEMA ESTATAL DE COMBATE A LA CORRUPCIÓN, TRANSPARENCIA Y RENDICIÓN DE CUENTAS	000--	002-RESOLUCIÓN DE RECURSOS DE REVISIÓN DE ACCESO A LA INFORMACIÓN Y PROTECCIÓN DE DATOS PERSONALES

PRESUPUESTO ANUAL							
Aprobado	Ampliación	Reducción	Modificado	EJERCIDO T1	EJERCIDO T2	EJERCIDO T3	EJERCIDO T4
11,716,961.33	536,216.91	812,117.20	11,441,061.04	2,320,669.72	2,953,133.23	3,571,283.98	3,571,283.98
TOTAL EJERCIDO AL TRIMESTRE VIGENTE							11,441,061.04

PRESUPUESTO TRIMESTRAL DE LA ACTIVIDAD						
Aprobado	Modificado	Comprometido	Devengado	Ejercido	% de Ejercido Vs. Modificado	
3,192,909.86	3,571,283.98	3,571,283.98	3,571,283.98	3,571,283.98	100.00	

**DATOS DEL INDICADOR**

Nombre : PORCENTAJE DE RECURSOS DE REVISIÓN RESUELTOS      Número de indicador : 1683

Definición : PENDIENTE

Método de Cálculo : PENDIENTE

Tipo	Dimensión	Frecuencia de Medición	Forma de cálculo del indicador	Tipo de Valor	Sentido Esperado
GESTIÓN	EFICIENCIA	TRIMESTRAL	PORCENTAJE	FLUJO	ASCENDENTE

MEDIOS DE VERIFICACIÓN / FUENTE INFORMACIÓN: ACTAS DE SESION DEL CONSEJO GENERAL DEL IAIP QUE OBRAN EN LA SECRETARIA GENERAL DE ACUERDOS

SUPUESTO: LOS SOLICITANTES DE INFORMACION INTERPONEN RECURSOS DE REVISION

**DATOS DE LA META**

Definición de la variable Meta: 1 - RECURSOS DE REVISIÓN RESUELTOS

Unidad de medida: 25 - NÚMERO

LÍNEA BASE DEL INDICADOR				VALOR PROGRAMADO ANUAL			
AÑO	2017	VALOR	0.00	AÑO	2019	VALOR	100.00

AVANCE TRIMESTRAL							
METAS	1er.TRIMESTRE	2o.TRIMESTRE	3er.TRIMESTRE	4o.TRIMESTRE	CUMPLIMIENTO DE METAS		
PROGRAMADA	25.00	25.00	25.00	25.00	T1+T2+T3+T4	100.00	
PROGRAMACIÓN ACTUALIZADA	25.00	25.00	25.00	25.00	T1+T2+T3+T4	100.00	
ALCANZADA	28.00	40.00	22.00	56.00	T1+T2+T3+T4	146.00	
PORCENTAJE ALCANZADO TRIMESTRAL	112.00	160.00	88.00	224.00	PORCENTAJE ALCANZADO ANUAL	146.00	

PORCENTAJE DE CUMPLIMIENTO ALCANZADO EN EL TRIMESTRE: 56.00 %

JEFE ADMINISTRATIVO  
LAURO ALONZO MARTINEZ ROBLES  
DIRECTOR DE ADMINISTRACION

TITULAR DE LA DEPENDENCIA/ENTIDAD  
FRANCISCO JAVIER ALVAREZ FIGUEROA  
COMISIONADO PRESIDENTE

# REPORTE DE AVANCE DE GESTIÓN

## UR 405 - INSTITUTO DE ACCESO A LA INFORMACIÓN PÚBLICA Y PROTECCIÓN DE DATOS PERSONALES

### CUARTO TRIMESTRE 2019

**ALINEACIÓN PED:**

**ESTRATEGIA:** 01-PROPORCIONAR, MEDIANTE LA IMPLEMENTACIÓN DE LOS COMITÉS DE CONTROL INTERNO DE LAS DEPENDENCIAS, ENTIDADES Y ORGANOS AUXILIARES DEL PODER EJECUTIVO, LOS MECANISMOS QUE CONTRIBUYAN A MANTENER A LA ADMINISTRACIÓN PÚBLICA ESTATAL DENTRO DE LOS LÍMITES QUE LE HAN SIDO ATRIBUIDOS POR LOS ORDENAMIENTOS JURÍDICOS ADMINISTRATIVOS ESTABLECIDOS EN LOS PLANES Y PROGRAMAS DE GOBIERNO.

**LÍNEAS DE ACCIÓN:** 03-FORTALECER FIGURAS INSTITUCIONALES QUE COADYUVEN A LA TRANSPARENCIA Y RENDICIÓN DE CUENTAS.

**UE:** 001-INSTITUTO DE ACCESO A LA INFORMACIÓN PÚBLICA Y PROTECCIÓN DE DATOS PERSONALES

**MATRIZ DE INDICADORES PARA RESULTADOS:**

**COMPONENTE:** 719-MECANISMOS PARA EL ACCESO A LA INFORMACIÓN PÚBLICA, PROTECCIÓN DE DATOS PERSONALES, TRANSPARENCIA Y RENDICIÓN DE CUENTAS OPERADOS

**ACTIVIDAD:** 714-OPERAR LA PLATAFORMA NACIONAL DE TRANSPARENCIA

ESTRUCTURA PROGRAMATICA PRESUPUESTAL								
PROGRAMA	SUBPROGRAMA			PROYECTO	OBRA/ACTIVIDAD			
165-PREVENCIÓN, SANCIÓN, TRANSPARENCIA, RENDICIÓN DE CUENTAS Y COMBATE A LA CORRUPCIÓN	02-OPERACIÓN DE MECANISMOS PARA EL ACCESO A LA INFORMACIÓN PÚBLICA, PROTECCIÓN DE DATOS PERSONALES, PREVENCIÓN DEL SISTEMA ESTATAL DE COMBATE A LA CORRUPCIÓN, TRANSPARENCIA Y RENDICIÓN DE CUENTAS			000--	003-OPERACIÓN DE LA PLATAFORMA NACIONAL DE TRANSPARENCIA			
PRESUPUESTO ANUAL								
Aprobado	Ampliación	Reducción	Modificado	EJERCIDO T1	EJERCIDO T2	EJERCIDO T3	EJERCIDO T4	
2,031,108.16	49,119.44	83,171.79	1,997,055.81	412,664.37	505,585.36	614,980.80	614,980.80	
<b>TOTAL EJERCIDO AL TRIMESTRE VIGENTE</b>							1,997,055.81	
PRESUPUESTO TRIMESTRAL DE LA ACTIVIDAD								
Aprobado	Modificado		Comprometido	Devengado	Ejercido	% de Ejercido Vs. Modificado		
563,504.64	614,980.80		614,980.80	614,980.80	614,980.80	100.00		
DATOS DEL INDICADOR								
<b>Nombre :</b>	PORCENTAJE DE SUJETOS OBLIGADOS INCORPORADOS A LA PLATAFORMA NACIONAL DE TRANSPARENCIA			<b>Número de indicador :</b>	714			
<b>Definición :</b>	PENDIENTE							
<b>Método de Cálculo :</b>	= ( NÚMERO DE SUJETOS OBLIGADOS INCORPORADOS A LA PNT / NÚMERO DE SUJETOS OBLIGADOS PROGRAMADOS ) *100							
Tipo	Dimensión	Frecuencia de Medición	Forma de cálculo del indicador	Tipo de Valor	Sentido Esperado			
GESTIÓN	EFICIENCIA	TRIMESTRAL	PORCENTAJE	FLUJO	ASCENDENTE			
MEDIOS DE VERIFICACIÓN / FUENTE INFORMACIÓN				SUPUESTO				
INFORME TRIMESTRAL DE LA DIRECCIÓN DE TECNOLOGÍAS DE TRANSPARENCIA				LOS SUJETOS OBLIGADOS CUENTAN CON ACCESO A INTERNET				
DATOS DE LA META								
<b>Definición de la variable Meta:</b>	1 - NÚMERO DE SUJETOS OBLIGADOS INCORPORADOS A LA PLATAFORMA NACIONAL DE TRANSPARENCIA							
<b>Unidad de medida:</b>	25 - NÚMERO							
LÍNEA BASE DEL INDICADOR				VALOR PROGRAMADO ANUAL				
AÑO	2017		VALOR	0.00	AÑO	2019		
						VALOR 100.00		
AVANCE TRIMESTRAL								
METAS	1er.TRIMESTRE		2o.TRIMESTRE		3er.TRIMESTRE		4o.TRIMESTRE	
PROGRAMADA	25.00	25.00	25.00	25.00	25.00	T1+T2+T3+T4		
PROGRAMACIÓN ACTUALIZADA	25.00	25.00	25.00	25.00	25.00	T1+T2+T3+T4		
ALCANZADA	22.00	12.00	4.00	110.00	110.00	T1+T2+T3+T4		
PORCENTAJE ALCANZADO TRIMESTRAL	88.00	48.00	16.00	440.00	440.00	PORCENTAJE ALCANZADO ANUAL		

PORCENTAJE DE CUMPLIMIENTO ALCANZADO EN EL TRIMESTRE: 110.00 %

JEFE ADMINISTRATIVO  
LAURO ALONZO MARTINEZ ROBLES  
DIRECTOR DE ADMINISTRACION

TITULAR DE LA DEPENDENCIA/ENTIDAD  
FRANCISCO JAVIER ALVAREZ FIGUEROA  
COMISIONADO PRESIDENTE

# REPORTE DE AVANCE DE GESTIÓN

## UR 405 - INSTITUTO DE ACCESO A LA INFORMACIÓN PÚBLICA Y PROTECCIÓN DE DATOS PERSONALES

### CUARTO TRIMESTRE 2019



**ALINEACIÓN PED:**

**ESTRATEGIA:** 01-PROPORCIONAR, MEDIANTE LA IMPLEMENTACIÓN DE LOS COMITÉS DE CONTROL INTERNO DE LAS DEPENDENCIAS, ENTIDADES Y ÓRGANOS AUXILIARES DEL PODER EJECUTIVO, LOS MECANISMOS QUE CONTRIBUYAN A MANTENER A LA ADMINISTRACIÓN PÚBLICA ESTATAL DENTRO DE LOS LÍMITES QUE LE HAN SIDO ATRIBUIDOS POR LOS ORDENAMIENTOS JURÍDICOS ADMINISTRATIVOS ESTABLECIDOS EN LOS PLANES Y PROGRAMAS DE GOBIERNO.

**LÍNEAS DE ACCIÓN:** 03-FORTALECER FIGURAS INSTITUCIONALES QUE COADYUVEN A LA TRANSPARENCIA Y RENDICIÓN DE CUENTAS.

**UE:** 001-INSTITUTO DE ACCESO A LA INFORMACIÓN PÚBLICA Y PROTECCIÓN DE DATOS PERSONALES

**MATRIZ DE INDICADORES PARA RESULTADOS:**

**COMPONENTE:** 719-MECANISMOS PARA EL ACCESO A LA INFORMACIÓN PÚBLICA, PROTECCIÓN DE DATOS PERSONALES, TRANSPARENCIA Y RENDICIÓN DE CUENTAS OPERADOS

**ACTIVIDAD:** 1192-IMPLEMENTAR EJERCICIO DE GOBIERNO ABIERTO

ESTRUCTURA PROGRAMATICA PRESUPUESTAL			
PROGRAMA	SUBPROGRAMA	PROYECTO	OBRA/ACTIVIDAD
165-PREVENCIÓN, SANCIÓN, TRANSPARENCIA, RENDICIÓN DE CUENTAS Y COMBATE A LA CORRUPCIÓN	02-OPERACIÓN DE MECANISMOS PARA EL ACCESO A LA INFORMACIÓN PÚBLICA, PROTECCIÓN DE DATOS PERSONALES, PREVENCIÓN DEL SISTEMA ESTATAL DE COMBATE A LA CORRUPCIÓN, TRANSPARENCIA Y RENDICIÓN DE CUENTAS	000--	004-IMPLEMENTACIÓN DE EJERCICIOS DE GOBIERNO ABIERTO

PRESUPUESTO ANUAL							
Aprobado	Ampliación	Reducción	Modificado	EJERCIDO T1	EJERCIDO T2	EJERCIDO T3	EJERCIDO T4
1,193,650.97	115,899.73	161,563.92	1,147,986.78	202,568.74	293,023.45	419,299.68	419,299.68
TOTAL EJERCIDO AL TRIMESTRE VIGENTE							1,147,986.78

PRESUPUESTO TRIMESTRAL DE LA ACTIVIDAD						
Aprobado	Modificado	Comprometido	Devengado	Ejercido	% de Ejercido Vs. Modificado	
319,673.22	419,299.68	419,299.68	419,299.68	419,299.68	100.00	

DATOS DEL INDICADOR							
<b>Nombre :</b> PORCENTAJE DE EJERCICIOS DE GOBIERNO ABIERTO IMPLEMENTADOS				<b>Número de indicador :</b> 1195			
<b>Definición :</b> MIDE EL PORCENTAJE DE EJERCICIOS DE GOBIERNO ABIERTO IMPLEMENTADOS, RESPECTO A LAS PROGRAMADAS							
<b>Método de Cálculo :</b> (NÚMERO DE EJERCICIOS DE GOBIERNO ABIERTO IMPLEMENTADOS REALIZADOS/NUMERO DE EJERCICIOS DE GOBIERNO ABIERTO IMPLEMENTADOS PROGRAMADOS)*100							
Tipo	Dimensión	Frecuencia de Medición	Forma de cálculo del indicador	Tipo de Valor	Sentido Esperado		
GESTIÓN	EFICIENCIA	TRIMESTRAL	PORCENTAJE	FLUJO	ASCENDENTE		
MEDIOS DE VERIFICACIÓN / FUENTE INFORMACIÓN				SUPUESTO			
INFORME TRIMESTRAL DE ACTIVIDADES DE LA DIRECCION DE GOBIERNO ABIERTO, QUE OBRA EN EL ARCHIVO DE LA DIRECCION ANTES CITADA				LA SOCIEDAD CIVIL Y LAS AUTORIDADES GUBERNAMENTALES SE INTERESAN EN PARTICIPAR EN LOS EJERCICIOS DE GOBIERNO ABIERTO			

DATOS DE LA META							
<b>Definición de la variable Meta:</b> 1 - EJERCICIOS DE GOBIERNO ABIERTO IMPLEMENTADOS							
<b>Unidad de medida:</b> 25 - NÚMERO							

LÍNEA BASE DEL INDICADOR				VALOR PROGRAMADO ANUAL			
AÑO	2017	VALOR	0.00	AÑO	2019	VALOR	100.00
AVANCE TRIMESTRAL							
METAS	1er.TRIMESTRE	2o.TRIMESTRE	3er.TRIMESTRE	4o.TRIMESTRE	CUMPLIMIENTO DE METAS		
PROGRAMADA	25.00	25.00	25.00	25.00	T1+T2+T3+T4	100.00	
PROGRAMACIÓN ACTUALIZADA	25.00	25.00	25.00	25.00	T1+T2+T3+T4	100.00	
ALCANZADA	20.00	20.00	30.00	30.00	T1+T2+T3+T4	100.00	
PORCENTAJE ALCANZADO TRIMESTRAL	80.00	80.00	120.00	120.00	PORCENTAJE ALCANZADO ANUAL	100.00	

PORCENTAJE DE CUMPLIMIENTO ALCANZADO EN EL TRIMESTRE: 30.00 %

JEFE ADMINISTRATIVO  
LAURO ALONZO MARTINEZ ROBLES  
DIRECTOR DE ADMINISTRACION

TITULAR DE LA DEPENDENCIA/ENTIDAD  
FRANCISCO JAVIER ALVAREZ FIGUEROA  
COMISIONADO PRESIDENTE



Instituto de Acceso  
a la Información Pública  
y Protección de Datos Personales  
del Estado de Oaxaca



## PROGRAMAS Y PROYECTOS DE INVERSION

# NO APLICA



**RELACION DE BIENES INMUEBLES QUE COMPONEN EL PATRIMONIO**  
DEL 01 DE ENERO AL 31 DE DICIEMBRE DE 2019  
(Pesos)

CUENTA	DESCRIPCIÓN DEL BIEN	Saldo Final
12310	TERRENOS	
12330	EDIFICIOS NO RESIDENCIALES	
12351	EDIFICACIÓN HABITACIONAL EN PROCESO	
12352	EDIFICACIÓN NO HABITACIONAL EN PROCESO	
12353	CONSTRUCCIÓN DE OBRAS PARA EL ABASTECIMIENTO DE AGUA, PETRÓLEO, GAS, ELECTRICIDAD Y TELECOMUNICACION	
12354	DIVISIÓN DE TERRENOS Y CONSTRUCCIÓN DE OBRAS DE URBANIZACIÓN EN PROCESO	
12355	CONSTRUCCIÓN DE VÍAS DE COMUNICACIÓN EN PROCESO	
12356	OTRAS CONSTRUCCIONES DE INGENIERÍA CIVIL U OBRA PESADA EN PROCESO	
12357	INSTALACIONES Y EQUIPAMIENTO EN CONSTRUCCIONES EN PROCESO	
12359	TRABAJOS DE ACABADOS EN EDIFICACIONES Y OTROS TRABAJOS ESPECIALIZADOS EN PROCESO	
12361	EDIFICACIÓN HABITACIONAL EN PROCESO	
12362	EDIFICACIÓN NO HABITACIONAL EN PROCESO	
12363	CONSTRUCCIÓN DE OBRAS PARA EL ABASTECIMIENTO DE AGUA, PETRÓLEO, GAS, ELECTRICIDAD Y TELECOMUNICACION	
12364	DIVISIÓN DE TERRENOS Y CONSTRUCCIÓN DE OBRAS DE URBANIZACIÓN	
12365	CONSTRUCCIÓN DE VÍAS DE COMUNICACIÓN EN PROCESO	
12366	OTRAS CONSTRUCCIONES DE INGENIERÍA CIVIL U OBRA PESADA EN PROCESO	
12367	INSTALACIONES Y EQUIPAMIENTO EN CONSTRUCCIONES EN PROCESO	
12369	TRABAJOS DE ACABADOS EN EDIFICACIONES Y OTROS TRABAJOS ESPECIALIZADOS EN PROCESO	
12390	OTROS BIENES INMUEBLES	
	<b>SUMA TOTAL:</b>	<b>0</b>

**NO APLICA**



**RELACION DE BIENES MUEBLES QUE COMPONEN EL PATRIMONIO**  
DEL 01 DE ENERO AL 31 DE DICIEMBRE DE 2019  
(Pesos)

CUENTA A	DESCRIPCIÓN DEL BIEN	Saldo Final
12411	MUEBLES DE OFICINA Y ESTANTERÍA	1,668,648.00
12412	MUEBLES, EXCEPTO DE OFICINA Y ESTANTERÍA	
12413	EQUIPO DE CÓMPUTO Y DE TECNOLOGÍAS DE LA INFORMACIÓN	3,448,213.00
12419	OTROS MOBILIARIOS Y EQUIPOS DE ADMINISTRACIÓN	25,380.00
12421	EQUIPOS Y APARATOS AUDIOVISUALES	220,254.00
12422	APARATOS DEPORTIVOS	
12423	CÁMARAS FOTOGRÁFICAS Y DE VIDEO	114,386.00
12429	OTRO MOBILIARIO Y EQUIPO EDUCACIONAL Y RECREATIVO	
12431	EQUIPO MÉDICO Y DE LABORATORIO	
12432	INSTRUMENTAL MÉDICO Y DE LABORATORIO	
12441	AUTOMÓVILES Y CAMIONES	3,777,010.00
12443	EQUIPO AEROSPAZIAL	
12445	EMBARCACIONES	
12449	OTROS EQUIPOS DE TRANSPORTE	
12450	EQUIPO DE DEFENSA Y SEGURIDAD	
12461	MAQUINARIA Y EQUIPO AGROPECUARIO	
12462	MAQUINARIA Y EQUIPO INDUSTRIAL	
12463	MAQUINARIA Y EQUIPO DE CONSTRUCCIÓN	
12464	SISTEMAS DE AIRE ACONDICIONADO, CALEFACCIÓN Y DE REFRIGERACIÓN INDUSTRIAL Y COMERCIAL	56,861.00
12465	EQUIPO DE COMUNICACIÓN Y TELECOMUNICACIÓN	170,738.00
12466	EQUIPOS DE GENERACIÓN ELÉCTRICA, APARATOS Y ACCESORIOS ELÉCTRICOS	348,000.00
12467	HERRAMIENTAS Y MÁQUINAS-HERRAMIENTA	9,784.00
12469	OTROS EQUIPOS	
12471	BIENES ARTÍSTICOS, CULTURALES Y CIENTÍFICOS	
12483	AVES	
12484	OVINOS Y CAPRINOS	
12486	EQUINOS	
12487	ESPECIES MENORES Y DE ZOOLOGÍCO	
12488	ÁRBOLES Y PLANTAS	
12489	OTROS ACTIVOS BIOLÓGICOS	
	<b>SUMA TOTAL:</b>	<b>\$ 9,839,274</b>



RELACION DE CUENTAS BANCARIAS PRODUCTIVAS ESPECIFICAS  
DEL 01 DE ENERO AL 31 DE DICIEMBRE DE 2019

FONDO, PROGRAMA O CONVENIO	DATOS DE LA CUENTA BANCARIA		
	INSTITUCION BANCARIA	NUMERO DE CUENTA	FECHA DE APERTURA

**NO APLICA**





Instituto de Acceso  
a la Información Pública  
y Protección de Datos Personales  
del Estado de Oaxaca



## RELACION DE ESQUEMAS BURSATILES Y COBERTURAS FINANCIERAS

**NO APLICA**



### MONTOS PAGADOS POR AYUDAS Y SUBSIDIOS

DEL 01 DE ENERO AL 31 DE DICIEMBRE DE 2019

Concepto	Ayuda	Subsidio	Sector (económico o social)	Beneficiario	CURP	RFC	Monto Pagado

**NO APLICA**

INSTITUTO DE ACCESO A LA INFORMACIÓN PÚBLICA Y PROTECCIÓN DE DATOS PERSONALES					
Estado de Situación Financiera Detallado - LDF					
Al 31 de diciembre de 2019 y al 31 de diciembre de 2018					
Concepto	31 de diciembre de 2019	31 de diciembre de 2018	Concepto	31 de diciembre de 2019	31 de diciembre de 2018
<b>ACTIVO</b>			<b>PASIVO</b>		
<b>Activo Circulante</b>			<b>Activo Circulante</b>		
Efectivo y Equivalentes	2,221,828	2,351,095	Cuentas por Pagar a Corto Plazo	11,260,080	11,626,049
Efectivo	0	0	Servicios Personales por Pagar a Corto Plazo	0	0
Bancos/Tesorería	0	0	Proveedores por Pagar a Corto Plazo	90,327	90,327
Bancos/Dependencias y Otros	2,221,828	2,351,095	Contratistas por Obras Públicas por Pagar a Corto Plazo	0	0
Inversiones Temporales (Hasta 3 meses)	0	0	Participaciones y Aportaciones por Pagar a Corto Plazo	0	0
Fondos con Afectación Específica	0	0	Transferencias Otorgadas por Pagar a Corto Plazo	5,070,068	5,065,308
Depósitos de Fondos de Terceros en Garantía y/o Administración	0	0	Intereses, Comisiones y Otros Gastos de la Deuda Pública por Pagar a Corto Plazo	0	0
Otros Efectivos y Equivalentes	0	0	Retenciones y Contribuciones por Pagar a Corto Plazo	528,186	529,619
Derechos a Recibir Efectivo o Equivalentes	9,038,252	9,274,954	Devoluciones de la Ley de Ingresos por Pagar a Corto Plazo	0	0
Inversiones Financieras de Corto Plazo	0	0	Otras Cuentas por Pagar a Corto Plazo	5,571,498	5,940,795
Cuentas por Cobrar a Corto Plazo	0	0	Documentos por Pagar a Corto Plazo	0	0
Deudores Diversos por Cobrar a Corto Plazo	9,038,252	9,610,526	Documentos Comerciales por Pagar a Corto Plazo	0	0
Ingresos por Recuperar a Corto Plazo	0	0	Documentos con Contratistas por Obras Públicas por Pagar a Corto Plazo	0	0
Deudores por Anticipos de la Tesorería a Corto Plazo	0	0	Otros Documentos por Pagar a Corto Plazo	0	0
Préstamos Otorgados a Corto Plazo	0	0	Porción a Corto Plazo de la Deuda Pública a Largo Plazo	0	0
Otros Derechos a Recibir Efectivo o Equivalentes a Corto Plazo	0	0	Porción a Corto Plazo de la Deuda Pública	0	0
Derechos a Recibir Bienes o Servicios	0	0	Porción a Corto Plazo de Arrendamiento Financiero	0	0
Anticipo a Proveedores por Adquisición de Bienes y Prestación de Servicios a Corto Plazo	0	0	Títulos y Valores a Corto Plazo	0	0
Anticipo a Proveedores por Adquisición de Bienes Inmuebles y Muebles a Corto Plazo	0	0	Pasivos Diferidos a Corto Plazo	0	0
Anticipo a Proveedores por Adquisición de Bienes Intangibles a Corto Plazo	0	0	Ingresos Cobrados por Adelantado a Corto Plazo	0	0
Anticipo a Contratistas por Obras Públicas a Corto Plazo	0	0	Intereses Cobrados por Adelantado a Corto Plazo	0	0
Otros Derechos a Recibir Bienes o Servicios a Corto Plazo	0	0	Otros Pasivos Diferidos a Corto Plazo	0	0
Inventarios	0	0	Fondos y Bienes de Terceros en Garantía y/o Administración a Corto Plazo	0	0
Inventario de Mercancías para Venta	0	0	Fondos en Garantía a Corto Plazo	0	0
Inventario de Mercancías Terminadas	0	0	Fondos en Administración a Corto Plazo	0	0
Inventario de Mercancías en Proceso de Elaboración	0	0	Fondos Contingentes a Corto Plazo	0	0
Inventario de Materias Primas, Materiales y Suministros para Producción	0	0	Fondos de Fideicomisos, Mandatos y Contratos Análogos a Corto Plazo	0	0
Bienes en Tránsito	0	0	Otros Fondos de Terceros en Garantía y/o Administración a Corto Plazo	0	0
Almacenes	0	0	Valores y Bienes en Garantía a Corto Plazo	0	0
Estimación por Pérdida o Deterioro de Activos Circulantes	0	0	Provisiones a Corto Plazo	0	0
Estimaciones para Cuentas Incobrables por Derechos a Recibir Efectivo o Equivalentes	0	0	Provisión para Demandas y Juicios a Corto Plazo	0	0
Estimación por Deterioro de Inventarios	0	0	Provisión para Contingencias a Corto Plazo	0	0
Otros Activos Circulantes	0	0	Otras Provisiones a Corto Plazo	0	0
Valores en Garantía	0	0	Otros Pasivos a Corto Plazo	0	0
Bienes en Garantía (excluye depósitos de fondos)	0	0	Ingresos por Clasificar	0	0
Bienes Derivados de Embargos, Decomisos, Aseguramientos y Dación en Pago	0	0	Recaudación por Participar	0	0
Adquisición con Fondos de Terceros	0	0	Otros Pasivos Circulantes	0	0
<b>Total de Activos Circulantes</b>	<b>11,260,080</b>	<b>11,626,049</b>	<b>Total de Pasivos Circulantes</b>	<b>11,260,080</b>	<b>11,626,049</b>
<b>Activo No Circulante</b>			<b>Pasivo No Circulante</b>		
Inversiones Financieras a Largo Plazo	0	0	Cuentas por Pagar a Largo Plazo	0	0
Derechos a Recibir Efectivo o Equivalentes a Largo Plazo	0	0	Documentos por Pagar a Largo Plazo	0	0
Bienes Inmuebles, Infraestructura y Construcciones en Proceso	0	0	Deuda Pública a Largo Plazo	0	0
Bienes Muebles	9,839,274	6,449,755	Pasivos Diferidos a Largo Plazo	0	0
Activos Intangibles	34,734	34,734	Fondos y Bienes de Terceros en Garantía y/o en Administración a Largo Plazo	0	0
Depreciación, Deterioro y Amortización Acumulada de Bienes	-2,423,394	0	Provisiones a Largo Plazo	0	0
Activos Diferidos	0	0	<b>Total de Pasivos No Circulantes</b>	<b>0</b>	<b>0</b>
Estimación por Pérdida o Deterioro de Activos no Circulantes	0	0	<b>Total del Pasivo</b>	<b>11,260,080</b>	<b>11,626,049</b>
Otros Activos no Circulantes	0	0	<b>HACIENDA PÚBLICA/PATRIMONIO</b>		
<b>Total de Activos No Circulantes</b>	<b>7,450,614</b>	<b>6,484,489</b>	<b>Hacienda Pública/Patrimonio Contribuido</b>	<b>840,407</b>	<b>840,407</b>
<b>Total del Activo</b>	<b>18,710,693</b>	<b>18,110,538</b>	Aportaciones	0	0
			Donaciones de Capital	0	0
			Actualización de la Hacienda Pública/Patrimonio	840,407	840,407
			<b>Hacienda Pública/Patrimonio Generado</b>	<b>0</b>	<b>7,541,525</b>
			Resultados del Ejercicio (Ahorro/ Desahorro)	234,913	-1,897,443
			Resultados de Ejercicios Anteriores	5,644,082	7,541,524
			Resalvos	0	0
			Reservas	0	0
			Rectificaciones de Resultados de Ejercicios Anteriores	0	0
			<b>Exceso o Insuficiencia en la Actualización de la Hacienda Pública/Patrimonio</b>	<b>0</b>	<b>0</b>
			Resultado por Posición Monetaria	0	0
			Resultado por Tenencia de Activos no Monetarios	0	0
			<b>Total Hacienda Pública/Patrimonio</b>	<b>7,215,700</b>	<b>8,381,932</b>
			<b>Total del Pasivo y Hacienda Pública/Patrimonio</b>	<b>18,710,693</b>	<b>18,110,538</b>

INSTITUTO DE ACCESO A LA INFORMACIÓN PÚBLICA Y PROTECCIÓN DE DATOS PERSONALES			
Balance Presupuestario - LDF			
Del 1 de enero al 31 de diciembre de 2019			
(PESOS)			
Concepto	Estimado/ Aprobado	Devengado	Recaudado/ Pagado
<b>A. Ingresos Totales</b>	<b>28,212,990</b>	<b>28,212,089</b>	<b>28,091,891</b>
A1. Ingresos de Libre Disposición	28,212,990	28,212,089	28,091,891
A2. Transferencias Federales Etiquetadas	0	0	0
A3. Financiamiento Neto	0	0	0
<b>B. Egresos Presupuestarios<sup>1</sup></b>			
B1. Gasto No Etiquetado (sin incluir Amortización de la Deuda Pública)	28,212,990	28,212,089	28,091,891
B2. Gasto Etiquetado (sin incluir Amortización de la Deuda Pública)	0	0	0
<b>C. Remanentes del Ejercicio Anterior</b>			
C1. Remanentes de Ingresos de Libre Disposición aplicados en el periodo		0	0
C2. Remanentes de Transferencias Federales Etiquetadas aplicados en el periodo		0	0
<b>I. Balance Presupuestario</b>	<b>0</b>	<b>0</b>	<b>0</b>
<b>II. Balance Presupuestario sin Financiamiento Neto</b>	<b>0</b>	<b>0</b>	<b>0</b>
<b>III. Balance Presupuestario sin Financiamiento Neto y sin Remanentes del Ejercicio Anterior</b>	<b>0</b>	<b>0</b>	<b>0</b>

Concepto	Aprobado	Devengado	Pagado
<b>E. Intereses, Comisiones y Gastos de la Deuda</b>			
E1. Intereses, Comisiones y Gastos de la Deuda con Gasto No Etiquetado	0	0	0
E2. Intereses, Comisiones y Gastos de la Deuda con Gasto Etiquetado	0	0	0
<b>IV. Balance Primario</b>			

Concepto	Estimado/ Aprobado	Devengado	Recaudado/ Pagado
<b>F. Financiamiento</b>			
F1. Financiamiento con Fuente de Pago de Ingresos de Libre Disposición	0	0	0
F2. Financiamiento con Fuente de Pago de Transferencias Federales Etiquetadas	0	0	0
<b>G. Amortización de la Deuda</b>			
G1. Amortización de la Deuda Pública con Gasto No Etiquetado	0	0	0
G2. Amortización de la Deuda Pública con Gasto Etiquetado	0	0	0
<b>A3. Financiamiento Neto</b>			

Concepto	Estimado/ Aprobado	Devengado	Recaudado/ Pagado
A1. Ingresos de Libre Disposición			
<b>A3.1 Financiamiento Neto con Fuente de Pago de Ingresos de Libre Disposición</b>			
F1. Financiamiento con Fuente de Pago de Ingresos de Libre Disposición	0	0	0
G1. Amortización de la Deuda Pública con Gasto No Etiquetado	0	0	0
B1. Gasto No Etiquetado (sin incluir Amortización de la Deuda Pública)	0	0	0
C1. Remanentes de Ingresos de Libre Disposición aplicados en el periodo		0	0
<b>V. Balance Presupuestario de Recursos Disponibles</b>	<b>0</b>	<b>0</b>	<b>0</b>
<b>VI. Balance Presupuestario de Recursos Disponibles sin Financiamiento Neto</b>	<b>0</b>	<b>0</b>	<b>0</b>

Concept	Estimado/ Aprobado	Devengado	Recaudado/ Pagado
A2. Transferencias Federales Etiquetadas	0	0	0
<b>A3.2 Financiamiento Neto con Fuente de Pago de Transferencias Federales Etiquetadas</b>			
F2. Financiamiento con Fuente de Pago de Transferencias Federales Etiquetadas	0	0	0
G2. Amortización de la Deuda Pública con Gasto Etiquetado	0	0	0
B2. Gasto Etiquetado (sin incluir Amortización de la Deuda Pública)	0	0	0
C2. Remanentes de Transferencias Federales Etiquetadas aplicados en el periodo		0	0
<b>VII. Balance Presupuestario de Recursos Etiquetados</b>	<b>0</b>	<b>0</b>	<b>0</b>
<b>VIII. Balance Presupuestario de Recursos Etiquetados sin Financiamiento Neto</b>	<b>0</b>	<b>0</b>	<b>0</b>

INSTITUTO DE ACCESO A LA INFORMACIÓN PÚBLICA Y PROTECCIÓN DE DATOS PERSONALES						
Estado Analítico de Ingreso Detallado - LDF						
Del 1 de enero al 31 de diciembre de 2019						
(PESOS)						
Concepto	Ingreso					Diferencia
	Estimado	Ampliaciones/ (Reducciones)	Modificado	Devengado	Recaudado	
<b>Ingresos de Libre Disposición</b>	28,212,990	(901)	28,212,089	28,212,089	28,091,891	0
A. Impuestos	0	0	0	0	0	0
B. Cuotas y Aportaciones de Seguridad Social	0	0	0	0	0	0
C. Contribuciones de Mejoras	0	0	0	0	0	0
D. Derechos	0	0	0	0	0	0
E. Productos	0	0	0	0	0	0
F. Aprovechamientos	0	0	0	0	0	0
G. Ingresos por Ventas de Bienes y Servicios	0	0	0	0	0	0
H. Participaciones	0	0	0	0	0	0
h1) Fondo General de Participaciones	0	0	0	0	0	0
h2) Fondo de Fomento Municipal	0	0	0	0	0	0
h3) Fondo de Fiscalización y Recaudación	0	0	0	0	0	0
h4) Fondo de Compensación	0	0	0	0	0	0
h5) Fondo de Extracción de Hidrocarburos	0	0	0	0	0	0
h6) Impuesto Especial Sobre Producción y Servicios	0	0	0	0	0	0
h7) 0.135% de la Recaudación Federal Participable	0	0	0	0	0	0
h8) 3.17% Sobre Extracción de Petróleo	0	0	0	0	0	0
h9) Gasolinas y Diésel	0	0	0	0	0	0
h10) Fondo del Impuesto Sobre la Renta	0	0	0	0	0	0
h11) Fondo de Estabilización de los Ingresos de las Entidades Federativas	0	0	0	0	0	0
I. Incentivos Derivados de la Colaboración Fiscal	0	0	0	0	0	0
i1) Tenencia o Uso de Vehículos	0	0	0	0	0	0
i2) Fondo de Compensación ISAN	0	0	0	0	0	0
i3) Impuesto Sobre Automóviles Nuevos	0	0	0	0	0	0
i4) Fondo de Compensación de Repecos-Intermedios	0	0	0	0	0	0
i5) Otros Incentivos Económicos	0	0	0	0	0	0
J. Transferencias	28,212,990	(901)	28,212,089	28,212,089	28,091,891	0
K. Convenios	0	0	0	0	0	0
k1) Otros Convenios y Subsidios	0	0	0	0	0	0
L. Otros Ingresos de Libre Disposición	0	0	0	0	0	0
l1) Participaciones en Ingresos Locales	0	0	0	0	0	0
l2) Otros Ingresos de Libre Disposición	0	0	0	0	0	0
<b>I. Total de Ingresos de Libre Disposición</b>	<b>28,212,990</b>	<b>(901)</b>	<b>28,212,089</b>	<b>28,212,089</b>	<b>28,091,891</b>	<b>0</b>
<b>Ingresos Excedentes de Ingresos de Libre Disposición</b>						
<b>Transferencias Federales Etiquetadas</b>	0	0	0	0	0	0
A. Aportaciones	0	0	0	0	0	0
a1) Fondo de Aportaciones para la Nómina Educativa y Gasto Operativo	0	0	0	0	0	0
a2) Fondo de Aportaciones para los Servicios de Salud	0	0	0	0	0	0
a3) Fondo de Aportaciones para la Infraestructura Social	0	0	0	0	0	0
a4) Fondo de Aportaciones para el Fortalecimiento de los Municipios y de las Demarcaciones Territoriales del Distrito Federal	0	0	0	0	0	0
a5) Fondo de Aportaciones Múltiples	0	0	0	0	0	0
a6) Fondo de Aportaciones para la Educación Tecnológica y de Adultos	0	0	0	0	0	0
a7) Fondo de Aportaciones para la Seguridad Pública de los Estados y del Distrito Federal	0	0	0	0	0	0
a8) Fondo de Aportaciones para el Fortalecimiento de las Entidades Federativas	0	0	0	0	0	0
B. Convenios	0	0	0	0	0	0
b1) Convenios de Protección Social en Salud	0	0	0	0	0	0
b2) Convenios de Descentralización	0	0	0	0	0	0
b3) Convenios de Reasignación	0	0	0	0	0	0
b4) Otros Convenios y Subsidios	0	0	0	0	0	0
C. Fondos Distintos de Aportaciones	0	0	0	0	0	0
c1) Fondo para Entidades Federativas y Municipios Productores de Hidrocarburos	0	0	0	0	0	0
c2) Fondo Minero	0	0	0	0	0	0
D. Transferencias, Subsidios y Subvenciones, y Pensiones y Jubilaciones	0	0	0	0	0	0
E. Otras Transferencias Federales Etiquetadas	0	0	0	0	0	0
<b>II. Total de Transferencias Federales Etiquetadas</b>	<b>0</b>	<b>0</b>	<b>0</b>	<b>0</b>	<b>0</b>	<b>0</b>
<b>III. Ingresos Derivados de Financiamientos</b>	0	0	0	0	0	0
A. Ingresos Derivados de Financiamientos	0	0	0	0	0	0
<b>IV. Total de Ingresos</b>	<b>28,212,990</b>	<b>(901)</b>	<b>28,212,089</b>	<b>28,212,089</b>	<b>28,091,891</b>	<b>0</b>
<b>Datos Informativos</b>	0	0	0	0	0	0
1. Ingresos Derivados de Financiamientos con Fuente de Pago de Ingresos de Libre Disposición	0	0	0	0	0	0
2. Ingresos Derivados de Financiamientos con Fuente de Pago de Transferencias Federales Etiquetadas	0	0	0	0	0	0
3. Ingresos Derivados de Financiamientos	0	0	0	0	0	0

(PESOS)							
Denominación de la Deuda Pública y Otros Pasivos	Saldo al 31 de diciembre de 2017 (d)	Disposiciones del Periodo (e)	Amortizaciones del Periodo (f)	Revaluaciones, Reclasificaciones y Otros Ajustes (g)	Saldo Final del Periodo (h) h=d+e-f+g	Pago de Intereses del Periodo (i)	Pago de Comisiones y demás costos asociados durante el Periodo (j)
<b>1. Deuda Pública</b>							
A. Corto Plazo							
a1) Instituciones de Crédito							
a2) Títulos y Valores							
a3) Arrendamientos Financieros							
B. Largo Plazo							
b1) Instituciones de Crédito							
b2) Títulos y Valores							
b3) Arrendamientos Financieros							
<b>2. Otros Pasivos</b>							
<b>3. Total de la Deuda Pública y Otros Pasivos</b>							
<b>4. Deuda Contingente <sup>1</sup> (Informativo)</b>							
A. Deuda Contingente 1							
B. Deuda Contingente 2							
C. Deuda Contingente XX							
<b>5. Valor de Instrumentos Bono Cupón Cero <sup>2</sup> (Informativo)</b>							
A. Instrumento Bono Cupón Cero 1							
B. Instrumento Bono Cupón Cero 2							
C. Instrumento Bono Cupón Cero XX							

<sup>1</sup> Se refiere a cualquier Financiamiento sin fuente o garantía de pago definida, que sea asumida o mancomunada solidaria o subsidiaria por las Entidades Federativas con sus Municipios, organismos descentralizados y empresas de participación estatal mayoritaria y fideicomisos, locales o municipales, y por los Municipios con sus respectivos organismos descentralizados y empresas de participación municipal mayoritaria.

<sup>2</sup> Se refiere al valor del Bono Cupón Cero que respalda el pago de los créditos asociados al mismo (Activo).

Obligaciones a Corto Plazo (k)	Plazo Contratado (l)	Plazo Pactado (m)	Tasa de Interés (n)	Comisiones y Costos Relacionados (o)	Tasa Efectiva (p)
<b>6. Obligaciones a Corto Plazo (Informativo)</b>					
A. Crédito 1					
B. Crédito 2					
C. Crédito XX					

INSTITUTO DE ACCESO A LA INFORMACIÓN PÚBLICA Y PROTECCIÓN DE DATOS PERSONALES  
Informe Analítico de Obligaciones Diferentes de Financiamientos LDF  
Del 1 de enero al 31 de diciembre de 2019  
(PESOS)

Denominación de las Obligaciones Diferentes de Financiamiento (c-)	Fecha del Contrato (d)	Fecha de inicio de operación del proyecto (e)	Fecha de vencimiento (f)	Monto de la inversión pactado (g)	Plazo pactado (h)	Monto promedio mensual del pago de la contraprestación (i)	Monto promedio mensual del pago de la contraprestación correspondiente al pago de inversión (j)	Monto pagado de la inversión al 31 de diciembre de 2019 (k)	Monto pagado de la inversión actualizado al 31 de diciembre de 2019 (l)	Saldo pendiente por pagar de la inversión al 31 de diciembre de 2019 (m = g - l)
<b>A. Asociaciones Público Privadas (APP's)</b> a) APP 1 b) APP 2 c) APP 3 d) APP XX										
<b>B. Otros Instrumentos</b> a) Otro Instrumento 1 b) Otro Instrumento 2 c) Otro Instrumento 3 d) Otro Instrumento XX										
<b>C. Total de Obligaciones Diferentes de Financiamiento</b>										

No aplica

**INSTITUTO DE ACCESO A LA INFORMACIÓN PÚBLICA Y PROTECCIÓN DE DATOS PERSONALES**  
**Estado Analítico del Ejercicio del Presupuesto de Egresos Detallado - LDF**  
**Clasificación por Objeto del Gasto (Capítulo y Concepto)**  
**Del 1 de enero al 31 de diciembre de 2019**  
**(PESOS)**

Concepto	Egresos					Subejercicio
	Aprobado	Ampliaciones/ (Reducciones)	Modificado	Devengado	Pagado	
<b>I. Gasto No Etiquetado</b>	<b>28,212,990</b>	<b>-901</b>	<b>28,212,089</b>	<b>28,212,089</b>	<b>28,091,891</b>	<b>0</b>
A. Servicios Personales	0	0	0	0	0	0
a1) Remuneraciones al Personal de Carácter Permanente	0	0	0	0	0	0
a2) Remuneraciones al Personal de Carácter Transitorio	0	0	0	0	0	0
a3) Remuneraciones Adicionales y Especiales	0	0	0	0	0	0
a4) Seguridad Social	0	0	0	0	0	0
a5) Otras Prestaciones Sociales y Económicas	0	0	0	0	0	0
a6) Previsiones	0	0	0	0	0	0
a7) Pago de Estímulos a Servidores Públicos	0	0	0	0	0	0
B. Materiales y Suministros	0	0	0	0	0	0
b1) Materiales de Administración, Emisión de Documentos y Artículos Oficiales	0	0	0	0	0	0
b2) Alimentos y Utensilios	0	0	0	0	0	0
b3) Materias Primas y Materiales de Producción y Comercialización	0	0	0	0	0	0
b4) Materiales y Artículos de Construcción y de Reparación	0	0	0	0	0	0
b5) Productos Químicos, Farmacéuticos y de Laboratorio	0	0	0	0	0	0
b6) Combustibles, Lubricantes y Aditivos	0	0	0	0	0	0
b7) Vestuario, Blancos, Prendas de Protección y Artículos Deportivos	0	0	0	0	0	0
b8) Materiales y Suministros Para Seguridad	0	0	0	0	0	0
b9) Herramientas, Refacciones y Accesorios Menores	0	0	0	0	0	0
C. Servicios Generales	0	0	0	0	0	0
c1) Servicios Básicos	0	0	0	0	0	0
c2) Servicios de Arrendamiento	0	0	0	0	0	0
c3) Servicios Profesionales, Científicos, Técnicos y Otros Servicios	0	0	0	0	0	0
c4) Servicios Financieros, Bancarios y Comerciales	0	0	0	0	0	0
c5) Servicios de Instalación, Reparación, Mantenimiento y Conservación	0	0	0	0	0	0
c6) Servicios de Comunicación Social y Publicidad	0	0	0	0	0	0
c7) Servicios de Traslado y Viáticos	0	0	0	0	0	0
c8) Servicios Oficiales	0	0	0	0	0	0
c9) Otros Servicios Generales	0	0	0	0	0	0
D. Transferencias, Asignaciones, Subsidios y Otras Ayudas	28,212,990	(901)	28,212,089	28,212,089	28,091,891	0
d1) Transferencias Internas y Asignaciones al Sector Público	28,212,990	(901)	28,212,089	28,212,089	28,091,891	0
d2) Transferencias al Resto del Sector Público	0	0	0	0	0	0
d3) Subsidios y Subvenciones	0	0	0	0	0	0
d4) Ayudas Sociales	0	0	0	0	0	0
d5) Pensiones y Jubilaciones	0	0	0	0	0	0
d6) Transferencias a Fideicomisos, Mandatos y Otros Análogos	0	0	0	0	0	0
d7) Transferencias a la Seguridad Social	0	0	0	0	0	0
d8) Donativos	0	0	0	0	0	0
d9) Transferencias al Exterior	0	0	0	0	0	0
E. Bienes Muebles, Inmuebles e Intangibles	0	0	0	0	0	0
e1) Mobiliario y Equipo de Administración	0	0	0	0	0	0
e2) Mobiliario y Equipo Educativo y Recreativo	0	0	0	0	0	0
e3) Equipo e Instrumental Médico y de Laboratorio	0	0	0	0	0	0
e4) Vehículos y Equipo de Transporte	0	0	0	0	0	0
e5) Equipo de Defensa y Seguridad	0	0	0	0	0	0
e6) Maquinaria, Otros Equipos y Herramientas	0	0	0	0	0	0
e7) Activos Biológicos	0	0	0	0	0	0
e8) Bienes Inmuebles	0	0	0	0	0	0
e9) Activos Intangibles	0	0	0	0	0	0
F. Inversión Pública	0	0	0	0	0	0
f1) Obra Pública en Bienes de Dominio Público	0	0	0	0	0	0
f2) Obra Pública en Bienes Propios	0	0	0	0	0	0
f3) Proyectos Productivos y Acciones de Fomento	0	0	0	0	0	0
G. Inversiones Financieras y Otras Provisiones	0	0	0	0	0	0
g1) Inversiones Para el Fomento de Actividades Productivas	0	0	0	0	0	0
g2) Acciones y Participaciones de Capital	0	0	0	0	0	0
g3) Compra de Títulos y Valores	0	0	0	0	0	0
g4) Concesión de Préstamos	0	0	0	0	0	0
g5) Inversiones en Fideicomisos, Mandatos y Otros Análogos	0	0	0	0	0	0
Fideicomiso de Desastres Naturales (Informativo)	0	0	0	0	0	0
g6) Otras Inversiones Financieras	0	0	0	0	0	0
g7) Provisiones para Contingencias y Otras Erogaciones Especiales	0	0	0	0	0	0
H. Participaciones y Aportaciones	0	0	0	0	0	0
h1) Participaciones	0	0	0	0	0	0
h2) Aportaciones	0	0	0	0	0	0
h3) Convenios	0	0	0	0	0	0
I. Deuda Pública	0	0	0	0	0	0
i1) Amortización de la Deuda Pública	0	0	0	0	0	0
i2) Intereses de la Deuda Pública	0	0	0	0	0	0
i3) Comisiones de la Deuda Pública	0	0	0	0	0	0
i4) Gastos de la Deuda Pública	0	0	0	0	0	0
i5) Costo por Coberturas	0	0	0	0	0	0
i6) Apoyos Financieros	0	0	0	0	0	0
i7) Adeudos de Ejercicios Fiscales Anteriores (ADEFAS)	0	0	0	0	0	0



Concepto	Egresos					Subejercicio
	Aprobado	Ampliaciones/ (Reducciones)	Modificado	Devengado	Pagado	
<b>II. Gasto Etiquetado</b>	<b>0</b>	<b>0</b>	<b>0</b>	<b>0</b>	<b>0</b>	<b>0</b>
A. Servicios Personales	0	0	0	0	0	0
a1) Remuneraciones al Personal de Carácter Permanente	0	0	0	0	0	0
a2) Remuneraciones al Personal de Carácter Transitorio	0	0	0	0	0	0
a3) Remuneraciones Adicionales y Especiales	0	0	0	0	0	0
a4) Seguridad Social	0	0	0	0	0	0
a5) Otras Prestaciones Sociales y Económicas	0	0	0	0	0	0
a6) Previsiones	0	0	0	0	0	0
a7) Pago de Estímulos a Servidores Públicos	0	0	0	0	0	0
B. Materiales y Suministros	0	0	0	0	0	0
b1) Materiales de Administración, Emisión de Documentos y Artículos Oficiales	0	0	0	0	0	0
b2) Alimentos y Utensilios	0	0	0	0	0	0
b3) Materias Primas y Materiales de Producción y Comercialización	0	0	0	0	0	0
b4) Materiales y Artículos de Construcción y de Reparación	0	0	0	0	0	0
b5) Productos Químicos, Farmacéuticos y de Laboratorio	0	0	0	0	0	0
b6) Combustibles, Lubricantes y Aditivos	0	0	0	0	0	0
b7) Vestuario, Blancos, Prendas de Protección y Artículos Deportivos	0	0	0	0	0	0
b8) Materiales y Suministros Para Seguridad	0	0	0	0	0	0
b9) Herramientas, Refacciones y Accesorios Menores	0	0	0	0	0	0
C. Servicios Generales	0	0	0	0	0	0
c1) Servicios Básicos	0	0	0	0	0	0
c2) Servicios de Arrendamiento	0	0	0	0	0	0
c3) Servicios Profesionales, Científicos, Técnicos y Otros Servicios	0	0	0	0	0	0
c4) Servicios Financieros, Bancarios y Comerciales	0	0	0	0	0	0
c5) Servicios de Instalación, Reparación, Mantenimiento y Conservación	0	0	0	0	0	0
c6) Servicios de Comunicación Social y Publicidad	0	0	0	0	0	0
c7) Servicios de Traslado y Viáticos	0	0	0	0	0	0
c8) Servicios Oficiales	0	0	0	0	0	0
c9) Otros Servicios Generales	0	0	0	0	0	0
D. Transferencias, Asignaciones, Subsidios y Otras Ayudas	0	0	0	0	0	0
d1) Transferencias Internas y Asignaciones al Sector Público	0	0	0	0	0	0
d2) Transferencias al Resto del Sector Público	0	0	0	0	0	0
d3) Subsidios y Subvenciones	0	0	0	0	0	0
d4) Ayudas Sociales	0	0	0	0	0	0
d5) Pensiones y Jubilaciones	0	0	0	0	0	0
d6) Transferencias a Fideicomisos, Mandatos y Otros Análogos	0	0	0	0	0	0
d7) Transferencias a la Seguridad Social	0	0	0	0	0	0
d8) Donativos	0	0	0	0	0	0
d9) Transferencias al Exterior	0	0	0	0	0	0
E. Bienes Muebles, Inmuebles e Intangibles	0	0	0	0	0	0
e1) Mobiliario y Equipo de Administración	0	0	0	0	0	0
e2) Mobiliario y Equipo Educativo y Recreativo	0	0	0	0	0	0
e3) Equipo e Instrumental Médico y de Laboratorio	0	0	0	0	0	0
e4) Vehículos y Equipo de Transporte	0	0	0	0	0	0
e5) Equipo de Defensa y Seguridad	0	0	0	0	0	0
e6) Maquinaria, Otros Equipos y Herramientas	0	0	0	0	0	0
e7) Activos Biológicos	0	0	0	0	0	0
e8) Bienes Inmuebles	0	0	0	0	0	0
e9) Activos Intangibles	0	0	0	0	0	0
F. Inversión Pública	0	0	0	0	0	0
f1) Obra Pública en Bienes de Dominio Público	0	0	0	0	0	0
f2) Obra Pública en Bienes Propios	0	0	0	0	0	0
f3) Proyectos Productivos y Acciones de Fomento	0	0	0	0	0	0
G. Inversiones Financieras y Otras Provisiones	0	0	0	0	0	0
g1) Inversiones Para el Fomento de Actividades Productivas	0	0	0	0	0	0
g2) Acciones y Participaciones de Capital	0	0	0	0	0	0
g3) Compra de Títulos y Valores	0	0	0	0	0	0
g4) Concesión de Préstamos	0	0	0	0	0	0
g5) Inversiones en Fideicomisos, Mandatos y Otros Análogos	0	0	0	0	0	0
Fideicomiso de Desastres Naturales (Informativo)	0	0	0	0	0	0
g6) Otras Inversiones Financieras	0	0	0	0	0	0
g7) Provisiones para Contingencias y Otras Erogaciones Especiales	0	0	0	0	0	0
H. Participaciones y Aportaciones	0	0	0	0	0	0
h1) Participaciones	0	0	0	0	0	0
h2) Aportaciones	0	0	0	0	0	0
h3) Convenios	0	0	0	0	0	0
I. Deuda Pública	0	0	0	0	0	0
i1) Amortización de la Deuda Pública	0	0	0	0	0	0
i2) Intereses de la Deuda Pública	0	0	0	0	0	0
i3) Comisiones de la Deuda Pública	0	0	0	0	0	0
i4) Gastos de la Deuda Pública	0	0	0	0	0	0
i5) Costo por Coberturas	0	0	0	0	0	0
i6) Apoyos Financieros	0	0	0	0	0	0
i7) Adeudos de Ejercicios Fiscales Anteriores (ADEFAS)	0	0	0	0	0	0
<b>III. Total de Egresos</b>	<b>28,212,990</b>	<b>(901)</b>	<b>28,212,089</b>	<b>28,212,089</b>	<b>28,091,891</b>	<b>0</b>

**INSTITUTO DE ACCESO A LA INFORMACIÓN PÚBLICA Y PROTECCIÓN DE DATOS PERSONALES**  
Estado Analítico del Ejercicio del Presupuesto de Egresos Detallado - LDF  
Clasificación Administrativa  
Del 1 de enero al 31 de diciembre de 2019  
(PESOS)

Concepto	Egresos					Subejercicio
	Aprobado	Ampliaciones/ (Reducciones)	Modificado	Devengado	Pagado	
<b>I. Gasto No Etiquetado</b>	<b>28,212,990</b>	<b>(901)</b>	<b>28,212,089</b>	<b>28,212,089</b>	<b>28,091,891</b>	<b>0</b>
A. Instituto de Acceso a la Información Pública y Protección de datos Personales	28,212,990	(901)	28,212,089	28,212,089	28,091,891	0
<b>II. Gasto Etiquetado</b>	<b>0</b>	<b>0</b>	<b>0</b>	<b>0</b>	<b>0</b>	<b>0</b>
<b>III. Total de Egresos</b>	<b>28,212,990</b>	<b>(901)</b>	<b>28,212,089</b>	<b>28,212,089</b>	<b>28,091,891</b>	<b>0</b>

**INSTITUTO DE ACCESO A LA INFORMACIÓN PÚBLICA Y PROTECCIÓN DE DATOS PERSONALES**

Estado Analítico del Ejercicio del Presupuesto de Egresos Detallado - LDF

Clasificación Funcional (Finalidad y Función)

Del 1 de enero al 31 de diciembre de 2019

(PESOS)

Concepto	Egresos					Subejercicio
	Aprobado	Ampliaciones/ (Reducciones)	Modificado	Devengado	Pagado	
<b>I. Gasto No Etiquetado</b>	<b>28,212,990</b>	<b>(901)</b>	<b>28,212,089</b>	<b>28,212,089</b>	<b>28,091,891</b>	<b>0</b>
<b>A. Gobierno</b>	<b>28,212,990</b>	<b>(901)</b>	<b>28,212,089</b>	<b>28,212,089</b>	<b>28,091,891</b>	<b>0</b>
a1) Legislación	0	0	0	0	0	0
a2) Justicia	0	0	0	0	0	0
a3) Coordinación de la Política de Gobierno	0	0	0	0	0	0
a4) Relaciones Exteriores	0	0	0	0	0	0
a5) Asuntos Financieros y Hacendarios	0	0	0	0	0	0
a6) Seguridad Nacional	0	0	0	0	0	0
a7) Asuntos de Orden Público y de Seguridad Interior	0	0	0	0	0	0
a8) Otros Servicios Generales	28,212,990	(901)	28,212,089	28,212,089	28,091,891	0
<b>B. Desarrollo Social</b>	<b>0</b>	<b>0</b>	<b>0</b>	<b>0</b>	<b>0</b>	<b>0</b>
b1) Protección Ambiental	0	0	0	0	0	0
b2) Vivienda y Servicios a la Comunidad	0	0	0	0	0	0
b3) Salud	0	0	0	0	0	0
b4) Recreación, Cultura y Otras Manifestaciones Sociales	0	0	0	0	0	0
b5) Educación	0	0	0	0	0	0
b6) Protección Social	0	0	0	0	0	0
b7) Otros Asuntos Sociales	0	0	0	0	0	0
<b>C. Desarrollo Económico</b>	<b>0</b>	<b>0</b>	<b>0</b>	<b>0</b>	<b>0</b>	<b>0</b>
c1) Asuntos Económicos, Comerciales y Laborales en General	0	0	0	0	0	0
c2) Agropecuaria, Silvicultura, Pesca y Caza	0	0	0	0	0	0
c3) Combustibles y Energía	0	0	0	0	0	0
c4) Minería, Manufacturas y Construcción	0	0	0	0	0	0
c5) Transporte	0	0	0	0	0	0
c6) Comunicaciones	0	0	0	0	0	0
c7) Turismo	0	0	0	0	0	0
c8) Ciencia, Tecnología e Innovación	0	0	0	0	0	0
c9) Otras Industrias y Otros Asuntos Económicos	0	0	0	0	0	0
<b>D. Otras No Clasificadas en Funciones Anteriores</b>	<b>0</b>	<b>0</b>	<b>0</b>	<b>0</b>	<b>0</b>	<b>0</b>
d1) Transacciones de la Deuda Pública / Costo Financiero de la Deuda	0	0	0	0	0	0
d2) Transferencias, Participaciones y Aportaciones Entre Diferentes Niveles y Órdenes de Gobierno	0	0	0	0	0	0
d3) Saneamiento del Sistema Financiero	0	0	0	0	0	0
d4) Adeudos de Ejercicios Fiscales Anteriores	0	0	0	0	0	0
<b>II: Gasto Etiquetado</b>	<b>0</b>	<b>0</b>	<b>0</b>	<b>0</b>	<b>0</b>	<b>0</b>
<b>A. Gobierno</b>	<b>0</b>	<b>0</b>	<b>0</b>	<b>0</b>	<b>0</b>	<b>0</b>
a1) Legislación	0	0	0	0	0	0
a2) Justicia	0	0	0	0	0	0
a3) Coordinación de la Política de Gobierno	0	0	0	0	0	0
a4) Relaciones Exteriores	0	0	0	0	0	0
a5) Asuntos Financieros y Hacendarios	0	0	0	0	0	0
a6) Seguridad Nacional	0	0	0	0	0	0
a7) Asuntos de Orden Público y de Seguridad Interior	0	0	0	0	0	0
a8) Otros Servicios Generales	0	0	0	0	0	0
<b>B. Desarrollo Social</b>	<b>0</b>	<b>0</b>	<b>0</b>	<b>0</b>	<b>0</b>	<b>0</b>
b1) Protección Ambiental	0	0	0	0	0	0
b2) Vivienda y Servicios a la Comunidad	0	0	0	0	0	0
b3) Salud	0	0	0	0	0	0
b4) Recreación, Cultura y Otras Manifestaciones Sociales	0	0	0	0	0	0
b5) Educación	0	0	0	0	0	0
b6) Protección Social	0	0	0	0	0	0
b7) Otros Asuntos Sociales	0	0	0	0	0	0
<b>C. Desarrollo Económico</b>	<b>0</b>	<b>0</b>	<b>0</b>	<b>0</b>	<b>0</b>	<b>0</b>
c1) Asuntos Económicos, Comerciales y Laborales en General	0	0	0	0	0	0
c2) Agropecuaria, Silvicultura, Pesca y Caza	0	0	0	0	0	0
c3) Combustibles y Energía	0	0	0	0	0	0
c4) Minería, Manufacturas y Construcción	0	0	0	0	0	0
c5) Transporte	0	0	0	0	0	0
c6) Comunicaciones	0	0	0	0	0	0
c7) Turismo	0	0	0	0	0	0
c8) Ciencia, Tecnología e Innovación	0	0	0	0	0	0
c9) Otras Industrias y Otros Asuntos Económicos	0	0	0	0	0	0
<b>D. Otras No Clasificadas en Funciones Anteriores</b>	<b>0</b>	<b>0</b>	<b>0</b>	<b>0</b>	<b>0</b>	<b>0</b>
d1) Transacciones de la Deuda Pública / Costo Financiero de la Deuda	0	0	0	0	0	0
d2) Transferencias, Participaciones y Aportaciones Entre Diferentes Niveles y Órdenes de Gobierno	0	0	0	0	0	0
d3) Saneamiento del Sistema Financiero	0	0	0	0	0	0
d4) Adeudos de Ejercicios Fiscales Anteriores	0	0	0	0	0	0
<b>III. Total de Egresos</b>	<b>28,212,990</b>	<b>(901)</b>	<b>28,212,089</b>	<b>28,212,089</b>	<b>28,091,891</b>	<b>0</b>

**INSTITUTO DE ACCESO A LA INFORMACIÓN PÚBLICA Y PROTECCIÓN DE DATOS PERSONALES**  
Estado Analítico del Ejercicio del Presupuesto de Egresos Detallado - LDF  
Clasificación de Servicios Personales por Categoría  
Del 1 de enero al 31 de diciembre de 2019.  
(PESOS)

Concepto	Egresos					Subejercido
	Aprobado	Ampliaciones/ (Reducciones)	Modificado	Devengado	Pagado	
<b>I. Gasto No Etiquetado</b>	<b>22,421,231</b>	<b>119,109</b>	<b>22,540,340</b>	<b>22,540,340</b>	<b>19,015,896</b>	<b>3,524,442</b>
A. Personal Administrativo	22,421,231	119,109	22,540,340	22,540,340	19,015,896	3,524,442
B. Magisterio	0	0	0	0	0	0
C. Servicios de Salud	0	0	0	0	0	0
c1) Personal Administrativo	0	0	0	0	0	0
c2) Personal Médico, paramédico y afín	0	0	0	0	0	0
D. Seguridad Pública	0	0	0	0	0	0
E. Gastos asociados a la implementación de nuevas leyes federales o reformas a las mismas	0	0	0	0	0	0
e1) Nombre del Programa o Ley 1	0	0	0	0	0	0
e2) Nombre del Programa o Ley 2	0	0	0	0	0	0
F. Sentencias laborales definitivas	0	0	0	0	0	0
<b>II. Gasto Etiquetado</b>	<b>0</b>	<b>0</b>	<b>0</b>	<b>0</b>	<b>0</b>	<b>0</b>
A. Personal Administrativo	0	0	0	0	0	0
B. Magisterio	0	0	0	0	0	0
C. Servicios de Salud	0	0	0	0	0	0
c1) Personal Administrativo	0	0	0	0	0	0
c2) Personal Médico, paramédico y afín	0	0	0	0	0	0
D. Seguridad Pública	0	0	0	0	0	0
E. Gastos asociados a la implementación de nuevas leyes federales o reformas a las mismas	0	0	0	0	0	0
e1) Nombre del Programa o Ley 1	0	0	0	0	0	0
e2) Nombre del Programa o Ley 2	0	0	0	0	0	0
F. Sentencias laborales definitivas	0	0	0	0	0	0
<b>III. Total de Gasto en Servicios Personales</b>	<b>22,421,231</b>	<b>119,109</b>	<b>22,540,340</b>	<b>22,540,340</b>	<b>19,015,896</b>	<b>3,524,442.00</b>

INSTITUTO DE ACCESO A LA INFORMACIÓN PÚBLICA Y PROTECCIÓN DE DATOS PERSONALES					
Informe sobre Estudios Actuariales - LDF					
	Pensiones y jubilaciones	Salud	Riesgos de trabajo	Invalidez y vida	Otras prestaciones sociales
<p><b>Tipo de Sistema</b> Prestación laboral o Fondo general para trabajadores del estado o municipio Beneficio definido, Contribución definida o Mixto</p> <p><b>Población afiliada</b> Activos Edad máxima Edad mínima Edad promedio Pensionados y Jubilados Edad máxima Edad mínima Edad promedio Beneficiarios Promedio de años de servicio (trabajadores activos) Aportación individual al plan de pensión como % del salario Aportación del ente público al plan de pensión como % del salario Crecimiento esperado de los pensionados y jubilados (como %) Crecimiento esperado de los activos (como %) Edad de Jubilación o Pensión Esperanza de vida</p> <p><b>Ingresos del Fondo</b> Ingresos Anuales al Fondo de Pensiones</p> <p><b>Nómina anual</b> Activos Pensionados y Jubilados Beneficiarios de Pensionados y Jubilados</p> <p><b>Monto mensual por pensión</b> Máximo Mínimo Promedio</p> <p><b>Monto de la reserva</b></p> <p><b>Valor presente de las obligaciones</b> Pensiones y Jubilaciones en curso de pago Generación actual Generaciones futuras</p> <p><b>Valor presente de las contribuciones asociadas a los fondos futuros de cotización X%</b> Generación actual Generaciones futuras</p> <p><b>Valor presente de aportaciones</b> Generación actual Generaciones futuras Otros Ingresos</p> <p><b>Déficit/superávit actuarial</b> Generación actual Generaciones futuras</p> <p><b>Periodo de suficiencia</b> Año de descapitalización Tasa de rendimiento</p> <p><b>Estudio actuarial</b> Año de elaboración del estudio actuarial Empresa que elaboró el estudio actuarial</p>					



GOBIERNO DEL ESTADO  
DE OAXACA

## FISCALÍA GENERAL



GOBIERNO DEL ESTADO  
DE OAXACA



## (RESULTADOS GENERALES)

El Programa 162 “Procuración General de Justicia” contemplado dentro de los programas presupuestarios del Plan Estatal de Desarrollo 2016-2022, dentro del Eje III “Oaxaca Seguro”, tema “Procuración de Justicia” contribuye a brindar una procuración de justicia pronta, completa, eficaz, imparcial, gratuita, confiable y con profesionalismo; combatiendo el delito, y la impunidad para mantener la paz social, como lo marca la Instauración del Sistema Nacional de Seguridad Pública, el cual está conformado por el Ministerio Público de la Federación y de las entidades federativas, así como de las instituciones policiales de los tres órdenes de gobierno, los cuales deben coordinarse entre sí para cumplir los objetivos de la seguridad pública.

La Fiscalía General del Estado de Oaxaca, es la Institución en la cual reside el Ministerio Público, dotada de autonomía constitucional, administrativa, presupuestal, financiera y operativa con personalidad jurídica y patrimonio propios, determinando sus prioridades de acuerdo con sus requerimientos y necesidades; ejercerá sus facultades respondiendo a la satisfacción del interés público, como se establece, en el artículo 3, primer párrafo de la Ley Orgánica la Fiscalía General del Estado de Oaxaca. Así mismo y en cumplimiento al objetivo primordial de la Fiscalía General del Estado de Oaxaca (FGEO), Brindar una procuración de Justicia pronta, completa, eficaz, imparcial, gratuita y de confianza; combatiendo el delito y la impunidad para mantener la paz social, especialmente con apego al orden jurídico y respeto a los derechos humanos reconocidos en la Constitución Política de los Estados Unidos Mexicanos y las leyes que de ella emanen.

Conscientes de la responsabilidad que conlleva el formar parte de los programas presupuestarios, con el propósito de contribuir de manera más eficiente al desarrollo del Estado y que como ejecutores de gasto estamos obligados a la planeación, programación y presupuestación de las actividades institucionales, así como al establecimiento de medidas para la administración interna, control y evaluación de las mismas. También debemos rendir cuentas a la población sobre el uso y destino de los recursos públicos en los términos de la presente Ley y demás disposiciones aplicables.

En este contexto, se presenta el informe de la cuenta pública de los resultados obtenidos durante el cuarto trimestre octubre – diciembre del ejercicio 2019, mismos que serán de observancia pública, cumpliendo con ello en las disposiciones legales de manera confiable, verificable, veraz, oportuna y al mismo tiempo atender el derecho que toda persona tiene para acceder la información de la FGEO.

La Fiscalía General del Estado de Oaxaca (FGEO), para el adecuado ejercicio de las atribuciones, facultades y funciones, realizó una reforma a su Ley Orgánica publicada el 24 de enero de 2019 y al Reglamento de la Ley Orgánica de la Fiscalía General del Estado de Oaxaca (RLOFGEO) publicada el 25 de abril de 2018 mediante el cual contemplada a 26 áreas administrativas y Órganos Auxiliares de acuerdo a lo



GOBIERNO DEL ESTADO  
DE OAXACA



establecido en el artículo 6 del RLOFGEO mismas que fueron consideradas en la planeación institucional y en el Programa Operativo Anual(POA) para el ejercicio 2019, dentro del programa número 162 denominado “Procuración General de Justicia”, integrándose con base al techo financiero y elaborado conforme a lo establecido en el Manual de Planeación, Programación y Presupuestación 2019 emitido por la Secretaría de Finanzas (SEFIN), es importante mencionar que la FGEO entregó a la SEFIN el POA conforme a los calendarios establecidos por la misma entidad refiriendo las nomenclaturas armonizadas conforme al artículo Transitorio Tercero del RLOFGEO.

Con fecha 15 de diciembre de 2018 se llevó a cabo la publicación de un acuerdo por el que se reforma el Artículo Transitorio Primero del RLOFGEO, prorrogándose la entrada en vigor del mismo, por lo que por certeza jurídica y administrativa se emitió el Acuerdo de Homologación de Nomenclaturas, para efectos del POA 2019 reduciéndose a 12 unidades ejecutoras coincidiendo con las unidades ejercidas en el presupuesto de Egresos 2018, cabe mencionar que aunque algunas áreas aparecen como Unidades Ejecutoras de gasto no cuentan con recurso presupuestal como es el caso de la Vicefiscalía General, Fiscalía Especializada en Justicia para Adolescentes, Fiscalía Especializada en Delitos Electorales y Fiscalía Especializada en Materia de Combate a La Corrupción; sin embargo son consideradas como cuatro actividades dentro de la Oficina del Fiscal General.

### **Investigación y persecución del delito.**

Cumpliendo con el objetivo de la FGEO, el cual establece la consolidación del sistema de justicia penal a través del mejoramiento de la investigación y persecución de los probables hechos constitutivos de delito, que permita brindar una Procuración de Justicia pronta, completa, eficaz, imparcial, gratuita y de confianza; combatiendo el delito y la impunidad para mantener la paz social, se obtuvieron los siguientes resultados:

A través de la Oficina del Fiscal General se conocen diversas áreas especializadas como son:

- **Fiscalía Especializada en Delitos Electorales:** Procura justicia en materia de delitos electorales, al facilitar la atención de los asuntos que se originen con motivo de denuncias formuladas con respeto a la probable comisión de estos delitos del fuero común y fuero federal, por lo anterior esta fiscalía para el ejercicio 2019, inicio un total de 32 carpetas de investigación.
- **Fiscalía Especializada en Investigaciones de Delitos de Trascendencia Social:** Investiga y persigue de forma especializada los delitos contra actores sociales, políticos, defensores de los derechos humanos, así como los delitos de trascendencia y conmoción social que afecten gravemente al entramado social





GOBIERNO DEL ESTADO  
DE OAXACA



del Estado de Oaxaca para una impartición de justicia eficiente y ágil, por lo que, esta fiscalía para el ejercicio 2019, inicio un total de 08 carpetas de investigación.

- Dirección de Inteligencia y Política Criminal: Mediante el acopio, proceso y sistematización de información para generar productos de inteligencia confiables, veraces y oportunos que permitan a las áreas operativas llevar a cabo su explotación para la toma de decisiones, encaminadas a prevenir y combatir hechos probables de delito, esta fiscalía para el ejercicio 2019, se realizaron un total de 153 análisis de casos de alto impacto y de impacto social.
- Fiscalía Especializada en Justicia para Adolescentes, brinda una procuración de justicia pronta, ágil, imparcial y respetuosa de derechos humanos de víctimas y adolescentes; buscando la restauración del tejido social; la satisfacción de la víctima a través de un trato de calidad y calidez y procurando la mínima intervención del Estado para los adolescentes, buscando su reinserción social, familiar y su formación integral; iniciando de esta forma 58 carpetas de investigación durante el ejercicio 2019.
- El Instituto de Formación y Capacitación Profesional, planea, dirige y ejecuta cursos que se imparten a Servidores Públicos, conforme a necesidades operativas, al mismo tiempo promueve y coadyuva en la nivelación académica de miembros del servicio conforme a las disposiciones aplicables, por lo que en el ejercicio 2019 se ha capacitado a 667 personas.
- La Unidad de Género conduce los trabajos para incorporar la perspectiva de género y enfoque de igualdad sustantiva, en el diseño, planeación, ejecución y evaluación de políticas públicas, por lo que en el ejercicio 2019 se logró una política de género en materia de procuración de justicia impartiendo cursos.

La Vicefiscalía General Zona Centro, conoce de los procedimientos penales de la zona y sus demarcaciones desde su inicio hasta su conclusión, diseña y ejecuta estrategias para eficientar los procesos penales con base en el respeto a los derechos humanos de los que intervienen y la reparación del daño a las víctimas del delito y sus familiares; implementa acuerdos interinstitucionales con autoridades estatales y federales que coadyuvan a fortalecer la paz y la seguridad que demanda la ciudadanía. En el ejercicio 2019 se iniciaron al menos 4,023 carpetas de investigación, además, se promueven mecanismos alternos de solución de controversias con la finalidad de propiciar, a través del diálogo, la solución de las controversias que surjan entre miembros de la sociedad con motivo de la denuncia o querrela referidos a un hecho delictivo, mediante procedimientos basados en la oralidad, la economía procesal y la confidencialidad, además de una cultura tendente a informar sobre los beneficios de las terminaciones anticipadas en la investigación y del procedimiento, en el año 2019 se lograron 2,348 acuerdos reparatorios.



GOBIERNO DEL ESTADO  
DE OAXACA



El objetivo principal de la Vicefiscalía General de Control Regional es brindar procuración de justicia pronta y lograr la reparación del daño a favor de las víctimas. La Vicefiscalía conoce los delitos que se suscitan en las regiones Sierra Sur, Sierra Norte y Cañada, los procesos penales del sistema penal inquisitivo en primera y segunda instancia además del sistema acusatorio adversarial en los Distritos Judiciales de Miahuatlán, Sola de Vega, Ixtlán, Villa Alta, Zacatepec, Cuicatlán, Teotitlán y Huautla, iniciando en el ejercicio 2019 un total de 553 carpetas de investigación.

Mientras que en las vicefiscalías regionales la investigación y persecución de los delitos se trabaja de manera conjunta con los agentes del ministerio público, peritos y elementos de la Agencia Estatal de Investigaciones siendo el Ministerio Público el ente que conduce la investigación de los hechos probables del delito, garantizando y procurando la administración de justicia de manera pronta y expedita, favoreciendo la terminación anticipada de los procedimientos penales mediante la justicia alternativa en los casos previstos por la Ley. En este sentido tenemos que en el ejercicio 2019 en la Región del Istmo de Tehuantepec se iniciaron 1,644 carpetas de investigación, en la Cuenca 714, Mixteca 942 y Costa 1,454.

Por otra parte, a través de la Agencia Estatal de Investigaciones mediante la coordinación de las actividades de investigación y persecución de delitos en auxilio de las autoridades competentes, con base en el uso de técnicas y estrategias especiales de investigación y el cumplimiento de mandamientos judiciales o ministeriales se lograron ejecutar 219 órdenes de aprehensión.

Por medio de la Fiscalía Especializada en Delitos contra la Mujer por Razón de Género se proporciona a las mujeres orientación jurídica, concluyendo con un total de 780 carpetas de investigación iniciadas, en delitos relacionados con muertes violentas, violencia familiar y delitos sexuales contra mujeres, niñas, niños y adolescentes; a la par se realiza las investigaciones necesarias para poder llevar los casos ante los juzgados y se emita la sentencia correspondiente.

La Fiscalía Especializada en Delitos de Alto Impacto realiza la investigación y persecución de forma especializada para una impartición de justicia eficiente y ágil: dirige, coordina y supervisa la investigación y la persecución de los delitos de homicidio, robo de vehículos, secuestro, extorsión, asociación delictuosa, delitos contra la salud en su modalidad narcomenudeo, operaciones con recursos de procedencia ilícita, trata de personas, desaparición forzada de personas y demás delitos que se consideren de alto impacto iniciando en este ejercicio 2019, 571 carpetas de investigación.

A través del Instituto de Servicios Periciales se contribuye a brindar procuración de justicia con base a la interrelación de las especialidades forenses existentes de



GOBIERNO DEL ESTADO  
DE OAXACA



manera interdisciplinaria con eficacia y profesionalismo en la emisión de dictámenes, en el ejercicio 2019 se emitieron un total de 12,247.

### **Servicios de prevención y atención.**

La Vicefiscalía General de Atención a Víctimas proporciona protección, asistencia a víctimas, ofendidos y testigos por comisión de delitos; así como servicios a la comunidad, promoción de la prevención del delito y de la cultura de la legalidad, mediante la coordinación de las áreas administrativas competentes, que brindan orientación y asesoría legal, apoyo psicológico de urgencia, médico primario y de trabajo social, atendiendo en el ejercicio 2019 a 710 beneficiarios de prevención; a través de las investigaciones profesionales y estratégicas a efecto de localizar de forma inmediata a personas no localizadas, se lograron ubicar a 78 personas reportadas.

A través de la Fiscalía Especializada en Delitos contra la Mujer por Razón de Género se concentran los servicios institucionales otorgados en el Centro de Justicia para las Mujeres (CEJUM) durante las 24 horas los 365 días del año, bajo un mismo techo para mujeres, niñas, niños y adolescentes víctimas de cualquier tipo de violencia con perspectiva de género y con irrestricto respeto a los derechos humanos, en el ejercicio 2019 se otorgaron 2,898 servicios.

### **Infraestructura.**

Con la finalidad de mejorar la atención se promueve la certificación y acreditación de los laboratorios forenses, a través del programa forense de apoyo estatales y federales impulsado por el programa internacional para la capacitación y asistencia en la investigación criminal de la agencia de asuntos antinarcóticos y aplicación de la ley de los estados unidos de Norteamérica (ICITAP-INL), mediante un proyecto de inversión se realizarán 465.8 m<sup>2</sup> para el mejoramiento del Instituto de Servicios Periciales mediante la rehabilitación y remodelación de los laboratorios de genética, balística, química y lofoscopia; así como el almacén de gases, área de secado del anfiteatro, site y alimentadores generales de conectividad de internet, para alcanzar la norma ISO 17020 y 17025, con la cual se obtendrá la validación de los procesos y resultados obtenidos en la emisión de dictámenes periciales logrando así los estándares internacionales de calidad, obra concluida al 100% en este ejercicio fiscal.

Para un óptimo servicio es necesario contar con espacios dignos para la atención a las mujeres y niños que han sido víctimas del delito, por lo que se adecuará la Unidad de Investigación de Delitos Contra la Mujer por Razón de Género ubicado en el complejo administrativo de ciudad judicial con un proyecto de inversión de 308.15 m<sup>2</sup>, los trabajos de adecuación consisten en la habilitación de 18 cubículos para recepción de denuncias abarcando 293.15 m<sup>2</sup> y una sala de espera abarcando 15 m<sup>2</sup>, mismos que



GOBIERNO DEL ESTADO  
DE OAXACA



serán habilitados con muros de tablaroca, desmonte y colocación de gabinetes contra incendios, suministro y colocación de contactos, apagadores, luminarias, puertas, ventanas y pintura, se lleva un avance de obra 33.3% del proyecto.

Se realizó mediante otro proyecto de inversión el equipamiento de la Unidad de Investigación de Delitos Contra la Mujer por Razón de Género, el equipamiento consiste en computadoras de escritorio para 4 cubículos; gabinetes de 2 puertas abatibles, mesas infantiles con 4 sillas, sillas de visita, sillón de visita ocasional, banca de 3 plazas, sillón de 3 plazas y anaqueles para 2 salas de entrevista y una sala de espera; un sistema de audio y vídeo consistente en DVD, micrófono, computadora de escritorio y tableta; aire acondicionado en 2 salas de grabación y un cubículo para entrevistas; equipo médico para el consultorio médico consistente en banco giratorio, mesa de exploración, biombo, báscula de piso, baumanómetro, estuche de diagnóstico, lámpara metálica y botiquín equipado, brindando con este equipamiento atención integral y de calidad a las mujeres víctimas del delito de los municipios conurbados en la región de Valles Centrales.

Derivado de las condiciones climatológicas se lleva cabo mediante proyecto de inversión el mejoramiento de la Fiscalía Especializada en Atención A Delitos Contra La Mujer Por Razón De Género, debido al deterioro que ha sufrido la infraestructura por los sismos ocurridos, el proyecto consiste en la rehabilitación y remodelación de 36 cubículos para denuncia, investigación y persecución de delitos y áreas administrativas. Los trabajos a realizar son: preliminares; demoliciones; cimentación; albañilería; estructura; instalaciones hidrosanitarias; instalaciones eléctricas; luminarias; aire acondicionado; voz y datos; instalaciones cctv; sistema de audio y video para sala de entrevista-área de infantes; sistema de audio y video en sala de grabación de entrevistas-cámara de gessel; plafones y muros; acabados; herrería; cancelería de aluminio, vidrios y domos; carpintería, muebles de baño, accesorios para baño; señalización y sistema contra incendio; limpieza; obra exterior; jardinería; media tensión; albañilería (media tensión); alimentadores generales, abarcando un total de 787.66 m<sup>2</sup>, con un avance de obra del 50 %.

Mediante oficio número CNPEVM/DGAAJPDHAV/283/2019, la Secretaria Técnica del Comité de Evaluación de Proyectos de la Comisión Nacional para Prevenir y Erradicar la Violencia contra las Mujeres, determinó dejar sin efectos el Convenio de Coordinación celebrado entre la Secretaria de Gobernación, a través de la Comisión Nacional para Erradicar la Violencia contra las Mujeres y la Fiscalía del Estado de Oaxaca, por lo cual ya no fue realizado el proyecto para el diseñado en el marco de la declaratoria de alerta de Violencia de Genero contra las mujeres para el Estado de Oaxaca.



CONCEPTO	EJERCICIO FISCAL 2019	EJERCICIO FISCAL 2018	CONCEPTO	EJERCICIO FISCAL 2019	EJERCICIO FISCAL 2018
<b>ACTIVO</b>			<b>PASIVO</b>		
<b>ACTIVO CIRCULANTE</b>			<b>PASIVO CIRCULANTE</b>		
EFFECTIVO Y EQUIVALENTES	16,072,711	19,403,374	CUENTAS POR PAGAR A CORTO PLAZO	124,400,884	131,367,646
DERECHOS A RECIBIR EFECTIVO O EQUIVALENTES	103,228,274	108,152,564	<b>Total de PASIVO CIRCULANTE</b>	<b>124,400,884</b>	<b>131,367,646</b>
DERECHOS A RECIBIR BIENES O SERVICIOS	5,099,898	3,855,672	<b>TOTAL PASIVO</b>	<b>124,400,884</b>	<b>131,367,646</b>
<b>Total de ACTIVO CIRCULANTE</b>	<b>124,400,884</b>	<b>131,411,610</b>	<b>HACIENDA PÚBLICA/PATRIMONIO</b>		
<b>ACTIVO NO CIRCULANTE</b>			<b>HACIENDA PÚBLICA/PATRIMONIO CONTRIBUIDO</b>		
BIENES INMUEBLES, INFRAESTRUCTURA Y CONSTRUCCIONES EN PROCESO	73,309,120	70,935,647	ACTUALIZACIÓN DE LA HACIENDA PÚBLICA/ PATRIMONIO	54,182,071	54,182,071
BIENES MUEBLES	282,592,143	269,553,618	<b>Total de HACIENDA PÚBLICA/PATRIMONIO CONTRIBUIDO</b>	<b>54,182,071</b>	<b>54,182,071</b>
ACTIVOS INTANGIBLES	42,871,193	42,871,193	<b>HACIENDA PÚBLICA/PATRIMONIO GENERADO</b>		
DEPRECIACIÓN, DETERIORO Y ARMORTIZACIÓN ACUMULADA DE BIENES	-11,534,030	0	RESULTADOS DE EJERCICIO (AHORRO/ DESAHORRO)	0	0
<b>Total de ACTIVO NO CIRCULANTE</b>	<b>387,238,426</b>	<b>383,360,458</b>	RESULTADOS DE EJERCICIOS ANTERIORES	329,101,896	318,178,022
<b>TOTAL DE ACTIVOS</b>	<b>511,639,310</b>	<b>514,772,068</b>	<b>Total de HACIENDA PÚBLICA/PATRIMONIO GENERADO</b>	<b>329,101,896</b>	<b>318,178,022</b>
			<b>TOTAL HACIENDA</b>	<b>383,283,968</b>	<b>372,360,093</b>
			Resultados del Ejercicio (Ahorro/Desahorro)	3,954,458	11,044,329
			<b>Total de Pasivo y Patrimonio/Hacienda Pública</b>	<b>511,639,310</b>	<b>514,772,068</b>



JEFA DE LA UNIDAD DE RECURSOS FINANCIEROS

L.C.P. MARIA AZERET LEYVA GOMEZ

OFICIAL MAYOR

M.A. SEVERINO ROJAS LÁZARO

OFICIAL MAYO

M.A. SEVERINO ROJAS LÁZARO

CONCEPTO	EJERCICIO FISCAL 2019	EJERCICIO FISCAL 2018	CONCEPTO	EJERCICIO FISCAL 2019	EJERCICIO FISCAL 2018
INGRESOS Y OTROS BENEFICIOS			GASTOS Y OTRAS PÉRDIDAS		
PARTICIPACIONES, APORTACIONES, CONVENIOS, INCENTIVOS DERIVADOS DE LA COLABORACION FISCAL, FONDOS DISTINGUIDOS, TRANSFERENCIAS, ASIGNACIONES, SUBSIDIOS Y SUBVENCIONES, Y PENSIONES Y JUBILACIONES	773,864,245	755,763,214	TRANSFERENCIAS, ASIGNACIONES, SUBSIDIOS Y OTRAS AYUDAS	769,909,787	733,184,855
TOTAL DE INGRESOS Y OTROS BENEFICIOS	773,864,245	755,763,214	TRANSFERENCIAS INTERNAS Y ASIGNACIONES AL SECTOR PUBLICO	730,246,574	733,184,855
			PENSIONES Y JUBILACIONES	39,663,213	0
			OTROS GASTOS Y PÉRDIDAS EXTRAORDINARIAS	0	11,534,030
			ESTIMACIONES, DEPRECIACIONES, DETERIOROS, OBSOLESCENCIA Y AMORTIZACIONES	0	11,534,030
			TOTAL DE GASTOS Y OTRAS PERDIDAS	769,909,787	744,718,885
			AHORRO NETO DEL EJERCICIO	3,954,458	11,044,329

JEFA DE LA UNIDAD DE RECURSOS FINANCIEROS

L.C.P. MARIA AZERET LEYVA GOMEZ



OFICIAL MAYOR

M. A. SEVERINO ROJAS LÁZARO

OFICIAL MAYOR

M. A. SEVERINO ROJAS LÁZARO

Concepto	Hacienda Pública/ Patrimonio			Ajustes por Cambios de Valor	Total
	Contribuido	Generado			
		Ejerc. Ant.	Del Ejercicio		
Patrimonio Neto Inicial Ajustado del Ejercicio	54,182,071	0	0	0	54,182,071
ACTUALIZACIONES DEL PATRIMONIO	54,182,071	0	0	0	54,182,071
Variaciones de la Hacienda Pública / Patrimonio Neto del Ejercicio	0	0	318,178,022	0	318,178,022
RESULTADOS DE EJERCICIOS ANTERIORES	0	0	318,178,022	0	318,178,022
RESULTADOS DEL EJERCICIO (AHORRO/ DESAHORRO)	0	0	0	0	0
Hacienda Pública / Patrimonio Neto Final del Ejercicio 2018	54,182,071	0	318,178,022	0	372,360,093
Cambios en la Hacienda Pública / Patrimonio Neto del Ejercicio 2019	54,182,071	0	0	0	54,182,071
ACTUALIZACIONES DEL PATRIMONIO	54,182,071	0	0	0	54,182,071
Variaciones de la Hacienda Pública / Patrimonio Neto del Ejercicio	0	0	318,057,567	0	318,057,567
RESULTADOS DE EJERCICIOS ANTERIORES	0	0	329,101,896	0	329,101,896
RESULTADOS DEL EJERCICIO (AHORRO/ DESAHORRO)	0	0	-11,044,329	0	-11,044,329
Saldo Neto en la Hacienda Pública / Patrimonio 2019	54,182,071	0	318,057,567	0	372,239,639



JEFA DE LA UNIDAD DE RECURSOS FINANCIEROS

L.C.P. MARIA AZERET LEYVA GOMEZ

OFICIAL MAYOR

M. A. SEVERINO ROJAS LÁZARO

OFICIAL MAYOR

M. A. SEVERINO ROJAS LÁZARO

CONCEPTO	ORIGEN	APLICACIÓN	CONCEPTO	ORIGEN	APLICACIÓN
ACTIVO	19,788,982	16,656,224	PASIVO	0	6,966,762
ACTIVO CIRCULANTE	8,254,952	1,244,226	PASIVO CIRCULANTE	0	6,966,762
EFFECTIVO Y EQUIVALENTES	3,330,662	0	CUENTAS POR PAGAR A CORTO PLAZO	0	6,966,762
DERECHOS A RECIBIR EFECTIVO O EQUIVALENTES	4,924,290	0	HACIENDA PÚBLICA/PATRIMONIO	10,923,875	0
DERECHOS A RECIBIR BIENES O SERVICIOS	0	1,244,226	HACIENDA PÚBLICA/PATRIMONIO CONTRIBUIDO	0	0
ACTIVO NO CIRCULANTE	11,534,030	15,411,997	ACTUALIZACIÓN DE LA HACIENDA PÚBLICA/ PATRIMONIO	0	0
BIENES INMUEBLES, INFRAESTRUCTURA Y CONSTRUCCIONES EN PROCESO	0	2,373,473	HACIENDA PÚBLICA/PATRIMONIO GENERADO	10,923,875	0
BIENES MUEBLES	0	13,038,525	RESULTADOS DE EJERCICIO (AHORRO/ DESAHORRO)	0	0
ACTIVOS INTANGIBLES	0	0	RESULTADOS DE EJERCICIOS ANTERIORES	10,923,875	0
DEPRECIACIÓN, DETERIORO Y ARMORTIZACIÓN ACUMULADA DE BIENES	11,534,030	0	RESULTADOS DEL EJERCICIO (AHORRO/DESAHORRO)	18,101,031	0
			TOTALES	29,024,906	6,966,762

JEFA DE LA UNIDAD DE RECURSOS FINANCIEROS

L.C.P. MARIA AZERET LEYVA GOMEZ



OFICIAL MAYOR

M. A. SEVERINO ROJAS LÁZARO

OFICIAL MAYOR

M. A. SEVERINO ROJAS LAZARO





	2019	2018	2019	2018
<b>Flujos de Efectivo de las Actividades de Operación</b>				
<b>Origen</b>				
Impuestos				
Contribuciones de mejoras				
Derechos				
Productos de Tipo Corriente				
Aprovechamientos de Tipo Corriente				
Ingresos por Ventas de Bienes y Servicios Producidos en Establecimientos del Gobierno				
Otras Contribuciones Causadas en Ejercicios Anteriores				
<b>Participaciones y Aportaciones</b>				
Participaciones				
Aportaciones				
Convenios				
<b>Transferencias, Asignaciones y Subsidios y Otras ayudas</b>	773,864,245.00	755,763,214.00		
Transferencias Internas y Asignaciones al Sector Público				
Transferencias al Resto del Sector Público				
Subsidios y Subvenciones				
Ayudas Sociales				
Pensiones y Jubilaciones				
Transferencias a Fideicomisos, Mandatos y Análogos				
<b>Otros Ingresos</b>				
<b>Aplicación</b>				
Servicios Personales			769,909,787.00	744,718,885.00
Materiales y Suministros				
Servicios Generales				
Transferencias, Asignaciones y Subsidios y Otras Ayudas				
Transferencias Internas y Asignaciones al Sector Público				
Transferencias al resto del Sector Público				
Subsidios y Subvenciones				
Ayudas Sociales				
Pensiones y Jubilaciones				
Transferencias a Fideicomisos, Mandatos y Análogos				
Transferencias al Exterior				
<b>Participaciones y Aportaciones</b>				
Participaciones				
Aportaciones				
Convenios				
<b>Flujos netos de Efectivo por Actividades de Operación</b>				
<b>Flujos de Efectivo de las Actividades de Inversión</b>				
<b>Origen</b>				
Contribuciones de Capital				
Venta de Activos Físicos				
Otros				
<b>Aplicación</b>				
Bienes Inmuebles y Muebles				
Construcciones en Proceso (Obra Pública)				
Otros				
<b>Flujos netos de Efectivo por Actividades de Inversión</b>				
<b>Flujo de Efectivo de las Actividades de Financiamiento</b>				
<b>Origen</b>				
Endeudamiento Neto				
Interno				
Externo				
Incremento de Otros Pasivos				
Disminución de Activos Financieros				
<b>Aplicación</b>				
Incremento de Activos Financieros				
Servicios de la Deuda				
Interno				
Externo				
Disminución de Otros Pasivos				
<b>Flujos netos de Efectivo por Actividades de Financiamiento</b>				
<b>DIFERENCIA</b>	373,864,245.00	755,763,214.00	769,909,787.00	744,718,885.00
<b>Incremento/Disminución Neta en el Efectivo y Equivalentes al Efectivo</b>		3,354,458.00		11,044,329.00
<b>Efectivo y Equivalentes al Efectivo al Inicio del Ejercicio</b>				
<b>Efectivo y Equivalentes al Efectivo al Final del Ejercicio</b>				

1) El saldo de estas cuentas se tomara de la nota 7 del estado financiero

JEFE DE LA UNIDAD DE RECURSOS FINANCIEROS

OFICIAL MAYOR

OFICIAL MAYOR

L.C.F. MARÍA AZERET LEYVA GÓMEZ

M. JOSÉ ROJAS LÁZARO


M. SEVERINO ROJAS LÁZARO

DESCRIPCION	SALDO INICIAL	PERIODO		SALDO FINAL	FLUJO
		CARGOS	ABONOS		
<b>ACTIVO</b>					
<b>ACTIVO CIRCULANTE</b>	<b>131,411,610</b>	<b>1,164,636,054</b>	<b>1,171,646,780</b>	<b>124,400,884</b>	<b>-7,010,726</b>
EFFECTIVO Y EQUIVALENTES	19,403,374	932,826,857	936,157,520	16,072,711	-3,330,662
DERECHOS A RECIBIR EFECTIVO O EQUIVALENTES	108,152,564	229,365,043	234,289,333	103,228,274	-4,924,290
DERECHOS A RECIBIR BIENES O SERVICIOS	3,855,672	2,444,153	1,199,927	5,099,898	1,244,226
<b>ACTIVO NO CIRCULANTE</b>	<b>383,360,458</b>	<b>16,687,378</b>	<b>12,809,411</b>	<b>387,238,426</b>	<b>3,877,967</b>
BIENES INMUEBLES, INFRAESTRUCTURA Y CONSTRUCCIONES EN PROCESO	70,935,647	3,537,324	1,163,851	73,309,120	2,373,473
BIENES MUEBLES	269,553,618	13,150,055	111,530	282,592,143	13,038,525
ACTIVOS INTANGIBLES	42,871,193	---	---	42,871,193	---
DEPRECIACIÓN, DETERIORO Y ARMORTIZACIÓN ACUMULADA DE BIENES	---	---	11,534,030	-11,534,030	11,534,030
<b>TOTAL ACTIVO</b>	<b>514,772,068</b>	<b>1,181,323,432</b>	<b>1,184,456,191</b>	<b>511,639,310</b>	<b>-3,132,759</b>

  
 JEFA DE LA UNIDAD DE RECURSOS FINANCIEROS  
 L.C.P. MARIA AZERET LEYVA GOMEZ



  
 OFICIAL MAYOR  
 M. A. SEVERINO ROJAS LÁZARO

  
 OFICIAL MAYOR  
 M. A. SEVERINO ROJAS LÁZARO

DENOMINACIÓN DE LAS DEUDAS		MONEDA DE CONTRATACIÓN	INSTITUCION O PAÍS ACREEDOR	SALDO INICIAL DEL PERIODO	SALDO FINAL DEL PERIODO
<b>DEUDA PÚBLICA</b>					
<b>Corto Plazo</b>					
<b>Deuda Interna</b>					
	Instituciones de Crédito	PESOS	MEXICO	0	0
	Títulos y Valores			0	0
	Arrendamientos Financieros			0	0
<b>Deuda Externa</b>					
	Organismos Financieros Internacionales			0	0
	Deuda Bilateral			0	0
	Títulos y Valores			0	0
	Arrendamientos Financieros			0	0
	<b>Subtotal a Corto Plazo</b>			<b>0</b>	<b>0</b>
<b>Largo Plazo</b>					
<b>Deuda Interna</b>					
	Instituciones de Crédito	PESOS	MEXICO	0	0
	Títulos y Valores			0	0
	Arrendamientos Financieros			0	0
<b>Deuda Externa</b>					
	Organismos Financieros Internacionales			0	0
	Deuda Bilateral			0	0
	Títulos y Valores			0	0
	Arrendamientos Financieros			0	0
	<b>Subtotal a Largo Plazo</b>			<b>0</b>	<b>0</b>
<b>OTROS PASIVOS</b>					
	OTROS	PESOS	MEXICO	0	0
	<b>SUBTOTAL OTROS PASIVOS</b>			<b>0</b>	<b>0</b>
	<b>TOTAL DEUDA Y OTROS PASIVOS</b>			<b>0</b>	<b>0</b>



GOBIERNO DEL ESTADO  
DE OAXACA



## INFORME SOBRE PASIVOS CONTINGENTES

En cumplimiento a lo dispuesto por los artículos 46, fracción I, inciso d y 52 de la Ley General de Contabilidad Gubernamental, en relación al Informe Sobre Pasivos Contingentes, se informa que esta Fiscalía General del Estado al 31 de diciembre del 2019 reconoce la existencia de quince posibles compromisos laborales que se encuentran en proceso y en consecuencia en espera de la resolución definitiva por las autoridades competentes, con un importe estimado por cada de uno de \$500,000.00 (Quinientos Mil Pesos 00/100 M.N.) haciendo un total aproximado de \$7'500,000.00 (Siete Millones Quinientos Mil Pesos 00/100 M.N.) aproximadamente.

Lo anterior, de conformidad con lo establecido en el capítulo VII, numeral III, inciso h) del Manual de Contabilidad Gubernamental emitido por el CONAC, donde se establece en términos generales que:

“los pasivos contingentes son obligaciones que tienen su origen en hechos específicos e independientes del pasado que en el futuro pueden ocurrir o no y, de acuerdo con lo que acontezca, desaparecen o se convierten en pasivos reales por ejemplo, juicios, garantías, avales, costos de planes de pensiones, jubilaciones, etc.”.



GOBIERNO DEL ESTADO  
DE OAXACA



## NOTAS A LOS ESTADOS FINANCIEROS

DEL 01 DE ENERO AL 31 DE DICIEMBRE  
(PESOS)

Remito informe relacionado con la Información Financiera de la Fiscalía General del Estado del periodo de 1° de Enero al 31 de diciembre de 2019

### NOTAS A DESGLOSE

#### I) NOTAS AL ESTADO DE SITUACION FINANCIERA

El Estado de Situación Financiera tiene como propósito mostrar información relativa a los recursos y obligaciones de la entidad.

#### ACTIVO

CUENTAS	EJERCICIO FISCAL 2019	EJERCICIO FISCAL 2018
<b>ACTIVO CIRCULANTE</b>		
Efectivo Equivalentes	16,072,711	19,403,374
Derechos a recibir efectivo o equivalentes	103,228,274	108,152,564
Derechos a recibir bienes o servicios	5,099,898	3,855,672
<b>Total de Activo Circulante</b>	<b>124,400,884</b>	<b>131,411,610</b>
Bienes inmuebles, infraestructura y construcciones en proceso	73,309,120	70,935,647
Bienes Muebles	282,592,143	269,553,618
Activos intangibles	42,871,193	42,871,193
Depreciación, deterioro y amortización acumulada de	-11,534,030	0
<b>Total de Activo no Circulante</b>	<b>387,238,426</b>	<b>383,360,458</b>
<b>TOTAL DE ACTIVOS</b>	<b>511,639,310</b>	<b>514,772,068</b>



## **ACTIVO CIRCULANTE**

### **Efectivo y Equivalentes**

El rubro de efectivo y equivalentes al 31 del ejercicio fiscal 2019, representa los recursos disponibles de la Entidad, saldo que se refleja en bancos.

<b>CUENTAS</b>	<b>EJERCICIO FISCAL 2019</b>	<b>EJERCICIO FISCAL 2018</b>
BANCOS MONEDA NACIONAL	15,472,711	18,803,374
<b>TOTAL BANCOS</b>	<b>15,472,711</b>	<b>18,803,374</b>

Saldo de 18, 803,374 (Dieciocho millones ochocientos tres mil trescientos setenta y cuatro pesos 00/100 M.N.) disponibles para solventar pagos a proveedores y empleados de la Fiscalía General del Estado.

Efectivo en Fondos Rotatorios 2019, saldo de 680,000.00 (Seiscientos ochenta mil pesos 00/100 M.N.) cantidad que la Fiscalía General del Estado ejerce para solventar los gastos emergentes durante el ejercicio, en el rubro de gastos de operación para el buen funcionamiento de las actividades.

<b>CUENTAS</b>	<b>EJERCICIO FISCAL 2019</b>	<b>EJERCICIO FISCAL 2018</b>
VICEFISCALIA REGIONAL DE LA MIXTECA	20,000.00	20,000.00
VICEFISCALIA REGIONAL DE LA COSTA	20,000.00	20,000.00
VICEFISCALIA REGIONAL DE LA CUENCA	20,000.00	20,000.00
VICEFISCALIA REGIONAL DEL ISTMO	20,000.00	20,000.00
SUBFONDO FIJO DE CAJA	600,000.00	600,000.00
<b>TOTAL EFECTIVO FONDO REVOLVENTE</b>	<b>680,000.00</b>	<b>680,000.00</b>





GOBIERNO DEL ESTADO  
DE OAXACA



**TOTAL EFECTIVO Y EQUIVALENTES:** 16, 072,711 (Dieciséis millones setenta y dos mil setecientos once mil pesos 00/100M.N.)

### Derechos a recibir Efectivo o Equivalentes

En el rubro de Derechos a recibir Efectivo y Equivalentes (Otros deudores diversos por cobrar a C.P) el saldo que se expresa en el Estado de Situación Financiera al 31 de diciembre del 2019, corresponden a las provisiones al mes de diciembre del presente año, integrándose de la siguiente manera:

DESCRIPCIÓN	EJERCICIO FISCAL 2019	EJERCICIO FISCAL 2018
DERECHO A RECIBIR EFECTIVO O EQUIVALENTES	103,228,274	108,152,564
<b>DERECHO A RECIBIR EFECTIVO O EQUIVALENTES</b>	<b>103,228,274</b>	<b>108,152,564</b>

**TOTAL DERECHOS A RECIBIR EFECTIVO O EQUIVALENTES:** 103,228.274.00 (Ciento tres millones doscientos veinte ocho mil pesos doscientos setenta y cuatro mil 00/100 m.n.)

### Derechos a recibir Bienes o Servicios.

En el rubro de Derechos a recibir Bienes o Servicios (Anticipo a contratistas por obras Públicas a corto plazo) el saldo que se expresa en el Estado de Situación Financiera al 31 de diciembre del 2019, corresponden a las provisiones por bienes o servicios al mes de diciembre del presente año, integrándose de la siguiente manera:

DESCRIPCIÓN	EJERCICIO FISCAL 2019	EJERCICIO FISCAL 2018
DERECHO A RECIBIR BIENES O SERVICIOS	5,099,898	3,855,672
<b>TOTAL BIENES O SERVICIOS</b>	<b>5,099,898</b>	<b>3,855,672</b>



## **ACTIVO NO CIRCULANTE**

Está constituido por el conjunto de valores y derechos de realización o disponibilidad con un periodo de tiempo superior a un año.

### **Bienes Inmuebles, Infraestructura y Construcciones en Proceso.**

Representa el monto de todo tipo de bienes inmuebles, infraestructura y construcciones; así como los gastos derivados de actos de su adquisición, adjudicación, expropiación e indemnización y los que se generen por estudios de pre inversión, cuando se realicen por causas de interés público.

DESCRIPCIÓN	EJERCICIO FISCAL 2019	EJERCICIO FISCAL 2018
EDIFICACIÓN HABITACIONAL EN PROCESO	1,000,000	1,000,000
EDIFICACIÓN NO HABITACIONAL EN PROCESO	20,340,277	20,305,238
OTRAS CONSTRUCCIONES DE INGENIERÍA CIVIL U OBRA PESADA EN PROCESO	10,021,014	10,021,014
INSTALACIONES Y EQUIPAMIENTO EN CONSTRUCCIONES EN PROCESO	177,347	177,347
TRABAJOS DE ACABADOS EN EDIFICACIONES Y OTROS TRABAJOS ESPECIALIZADOS EN PROCESO	2,836,906	498,472
EDIFICACIÓN NO HABITACIONAL EN PROCESO	12,807,360	12,807,360
OTRAS CONSTRUCCIONES DE INGENIERÍA CIVIL U OBRA PESADA EN PROCESO	25,276,217	25,276,217
TRABAJOS DE ACABADOS EN EDIFICACIONES Y OTROS TRABAJOS ESPECIALIZADOS EN PROCESO	850,000	850,000
<b>TOTAL DE BIENES INMUEBLES INFRAESTRUCTURA Y CONSTRUCCIONES EN PROCESO</b>	<b>73,309,120</b>	<b>70,935,647</b>





GOBIERNO DEL ESTADO  
DE OAXACA



## Bienes muebles

El rubro de Bienes Muebles de la Fiscalía General del Estado al 31 de diciembre del 2019, está integrado de la siguiente forma:

DESCRIPCIÓN	EJERCICIO FISCAL 2019	EJERCICIO FISCAL 2018
MUEBLES DE OFICINA Y ESTANTERÍA	13,438,254	11,507,358
MUEBLES, EXCEPTO DE OFICINA Y ESTANTERÍA	146,443	135,204
EQUIPO DE CÓMPUTO Y DE TECNOLOGÍAS DE LA INFORMACIÓN	44,851,379	39,564,476
OTROS MOBILIARIOS Y EQUIPOS DE ADMINISTRACIÓN	882,743	843,019
EQUIPOS Y APARATOS AUDIOVISUALES	6,740,644	5,971,431
APARATOS DEPORTIVOS	476,710	438,573
CÁMARAS FOTOGRÁFICAS Y DE VIDEO	5,411,656	4,790,512
OTRO MOBILIARIO Y EQUIPO EDUCACIONAL Y RECREATIVO	253,354	230,534
EQUIPO MÉDICO Y DE LABORATORIO	20,166,055	18,534,456
INSTRUMENTAL MÉDICO Y DE LABORATORIO	11,135,516	10,242,354
VEHICULOS Y EQUIPO TERRESTRE	105,650,459	105,761,989
EQUIPO DE DEFENSA Y SEGURIDAD	31,201,691	31,201,691
MAQUINARIA Y EQUIPO INDUSTRIAL	1,344,092	1,283,608
SISTEMAS DE AIRE ACONDICIONADO, CALEFACCIÓN Y DE REFRIGERACIÓN INDUSTRIAL Y COMERCIAL	242,189	230,616
EQUIPO DE COMUNICACIÓN Y TELECOMUNICACIÓN	23,404,359	22,351,162
EQUIPOS DE GENERACIÓN ELÉCTRICA, APARATOS Y ACCESORIOS ELÉCTRICOS	320,014	302,135
HERRAMIENTAS Y MÁQUINAS-HERRAMIENTA	2,224,567	2,124,462
OTROS EQUIPOS	14,702,019	14,040,038
<b>TOTAL DE BIENES MUEBLES</b>	<b>282,592,143</b>	<b>269,553,618</b>



GOBIERNO DEL ESTADO  
DE OAXACA



**Bienes intangibles:**

DESCRIPCIÓN	EJERCICIO FISCAL 2019	EJERCICIO FISCAL 2018
SOFTWARE	25,076,751	25,076,751
LICENCIAS INFORMÁTICAS E INTELECTUALES	17,794,441	17,794,441
<b>TOTAL INTANGIBLES</b>	<b>42,871,193</b>	<b>42,871,19</b>

Al 31 de Diciembre del 2019, el saldo del rubro de Activo no Circulante es de **\$387, 238,426** (Trescientos ochenta y siete millones doscientos treinta y ocho mil cuatrocientos veintiséis pesos 00/100 M.N.)

**PASIVO**

El saldo de este rubro al 31 de Diciembre del 2019, asciende a la cantidad de \$124,400,884.00 (Ciento veinticuatro millones cuatrocientos mil ochocientos ochenta y cuatro pesos 00/100 M.N) que corresponden a los compromisos de pagos adquiridos durante los ejercicios fiscales 2012,2013,2014,2015,2016,2017,2018 y 2019 con varios proveedores y prestadores de servicios por las adquisiciones de bienes y contratación de servicios por pagar a corto plazo, también este rubro se contemplan



GOBIERNO DEL ESTADO  
DE OAXACA



los montos de las provisiones de nóminas (retenciones de los trabajadores) al mes de diciembre del año en curso, detallándose de la siguiente forma:

### **PASIVO CIRCULANTE**

DESCRIPCIÓN	EJERCICIO FISCAL 2019	EJERCICIO FISCAL 2018
REMUNERACIÓN POR PAGAR AL PERSONAL DE CARÁCTER PERMANENTE A CP	317,150	317,150
OTRAS PRESTACIONES SOCIALES Y ECONÓMICAS POR PAGAR A CP	7,292,950	9,562,470
DEUDAS POR ADQUISICIÓN DE BIENES Y CONTRATACIÓN DE SERVICIOS POR PAGAR A CP	23,209,136	22,884,718
CONTRATISTA POR OBRAS EN BIENES DE DOMINIO PÚBLICO POR PAGAR A C.P.	7,439,887	17,281,706
CONTRATISTAS POR OBRAS EN BIENES PROPIOS POR PAGAR A CP	0	0
TRANSFERENCIAS INTERNAS Y ASIGNACIONES AL SECTOR PÚBLICO	8,565,848	13,951,774
RETENCIONES DE IMPUESTOS POR PAGAR A CP	21,505,105	21,246,464
RETENCIONES DEL SISTEMA DE SEGURIDAD SOCIAL POR PAGAR A CP	13,930,372	16,314,181
OTRAS RETENCIONES Y CONTRIBUCIONES POR PAGAR A CP	17,428,296	19,911,711
FONDOS ROTATORIOS POR PAGAR A CP	901,129	815,482
CUENTAS POR PAGAR POR PRÉSTAMOS OTORGADOS	5,099,898	211,593
OTRAS CUENTAS POR PAGAR A CP	18,711,112	8,870,396
<b>TOTAL PASIVO</b>	<b>124,400,884</b>	<b>131,367,646</b>

### **HACIENDA PÚBLICA/PATRIMONIO**

CUENTAS	EJERCICIO FISCAL 2019	EJERCICIO FISCAL 2018
ACTUALIZACIÓN DE LA HACIENDA PÚBLICA/PATRIMONIO GENERADO	54,182,071	54,182,071
Resultados de Ejercicio (ahorro/Desarrollo)	0	0
Resultado de ejercicios Anteriores	329,101,896	318,178,022
<b>Total de Hacienda Pública/Patrimonio Generado</b>	<b>383,283,968</b>	<b>372,360,093</b>
Resultado del Ejercicio (Ahorro/Desarrollo)	3,954,458	11,044,329



La cuenta de Hacienda Pública/Patrimonio, refleja un saldo al 31 de Diciembre del 2019, la cantidad de \$ 383,283,968 (Trescientos ochenta y tres millones doscientos ochenta y tres mil novecientos sesenta y ocho pesos 00/100 M.N.) que representa la acumulación de resultados de ejercicios anteriores.

## I) NOTAS AL ESTADO DE ACTIVIDADES

Muestra el resultado de las operaciones de la entidad correspondiente al periodo del 01 de enero al 31 de diciembre del 2019, integrado de la siguiente forma:

CUENTAS	EJERCICIO FISCAL 2019	EJERCICIO FISCAL 2018
<b>INGRESOS Y OTROS BENEFICIOS</b>		
PARTICIPACIONES, APORTACIONES, TRANSFERENCIAS, ASIGNACIONES, SUBSIDIOS Y OTRAS AYUDAS	773,864,245	755,763,214
<b>TOTAL DE INGRESOS Y OTROS BENEFICIOS</b>	<b>773,864,245</b>	<b>755,763,214</b>
<b>GASTOS Y OTRAS PERDIDAS</b>	<b>549,615,000</b>	<b>511,944,677</b>
TRANSFERENCIAS INTERNAS Y ASIGNACIONES AL SECTOR PUBLICO	730,246,574	733,184,855
PENSIONES Y JUBILACIONES	39,663,213	0
ESTIMACIONES, DEPRECIACIONES, DETERIOROS, OBSOLECENCIA Y AMORTIZACIONES		11,534,030
<b>AHORRO NETO DEL EJERCICIO</b>	<b>3,954,458</b>	<b>11,044,329</b>

### Ingresos y Otros Beneficios

Los ingresos corresponden a los recursos recaudados correspondientes al periodo del 01 de enero al 31 de diciembre del 2019, el cual asciende a un importe de **\$773,864,245** (Setecientos setenta y tres millones ochocientos sesenta y cuatro mil doscientos cuarenta y cinco pesos 00/100 M.N.) recursos que fueron comprometidos y devengados durante el periodo del ejercicio 2019.



GOBIERNO DEL ESTADO  
DE OAXACA



### **Gastos y Otras Pérdidas**

El rubro de Gastos y Otras Pérdidas, corresponden a lo devengado por la Entidad durante el periodo del 01 de enero al 30 de septiembre del 2019 por la cantidad de: **\$769, 909,787** (Setecientos sesenta y nueve millones novecientos nueve mil setecientos ochenta y siete pesos 00/100 M.N.)

## **II) NOTAS AL ESTADO DE VARIACION EN LA HACIENDA PÚBLICA**

### **Variaciones de la hacienda Pública/Patrimonio Neto del ejercicio Hacienda Pública/ Patrimonio generado Resultados de Ejercicios Anteriores**

El apartado de Hacienda Pública/Patrimonio Generado, en el periodo del 01 de enero al 31 de diciembre la cantidad de \$383,283,968 (Trescientos ochenta y tres millones doscientos ochenta y tres mil novecientos sesenta y ocho pesos 00/100 M.N.) integrándose de la siguiente manera:

<b>RUBRO</b>	<b>VARIACIONES</b>
Hacienda Pública/Patrimonio Neto Final del Ejercicio 2018	329,101,896
Resultados de Ejercicios Anteriores	54,182,071
<b>Saldo Neto en la Hacienda Pública/Patrimonio 2019</b>	<b>383,283,968</b>



### III) NOTAS AL ESTADO DE FLUJOS DE EFECTIVO

#### Efectivo y equivalentes

##### 1. Análisis de saldo en la cuenta de Efectivo y Equivalentes:

CONCEPTO	EJERCICIO FISCAL 2019	EJERCICIO FISCAL 2018
Efectivos en Bancos – Tesorería	15,472,711	18,803,374
Efectivos en Bancos - Dependencias		
Inversiones temporales (hasta 3 meses)		
Fondos con afectación específica	680,000	680,000
Depósitos de fondos de terceros y otros		
<b>Total de Efectivos y Equivalentes</b>	<b>16,072,711</b>	<b>19,703,374</b>

##### 2. Conciliación de los Flujos de Efectivo Netos de las Actividades de Operación y la cuenta de Ahorro/Desahorro antes de Rubros Extraordinarios.

CONCEPTO	EJERCICIO FISCAL 2019	EJERCICIO FISCAL 2018
<b>Ahorro/Desahorro antes de rubros Extraordinarios</b>	0	0
Movimientos de partida (o rubros) que no afectan al efectivo		
Depreciación		
Amortización		
Incrementos en las provisiones		
Incremento en inversiones producido por revaluación		
Ganancia/pérdida en venta de propiedad, planta y equipo		
Incremento en cuentas por cobrar		
Partidas extraordinarias		



GOBIERNO DEL ESTADO  
DE OAXACA



**Conciliación entre los Ingresos Presupuestarios y Contables**  
**Correspondiente de 01 de enero al 31 de diciembre del 2019**  
**(Pesos)**

1. Total de ingresos (presupuestarios)	\$769,909,787
--	---------------

2. Mas Ingresos Contables no Presupuestarios		
Incremento por variación de inventarios		
Disminución del exceso de estimaciones por pérdida o deterioro u obsolescencia		
Disminución del exceso de provisiones		
Otros ingresos y beneficios varios		
Otros Ingresos Contables no Presupuestarios	3,954,458	

3. Menos ingresos presupuestarios no contables		\$
Producto de capital		
Aprovechamiento capital		
Ingresos derivados de financiamientos		
Otros Ingresos presupuestarios no contables		

4. Ingresos Contables	\$773,864,245
-----------------------	---------------





GOBIERNO DEL ESTADO  
DE OAXACA



**Conciliación entre los Egresos Presupuestarios y los Gastos Contables  
Correspondiente de 01 de enero al 31 de diciembre del 2019  
(Pesos)**

<b>1. Total de egresos (presupuestarios)</b>	<b>\$ 773,864,245</b>
--	-----------------------

<b>2. Menos egresos presupuestarios contables</b>	<b>3,954,458</b>
---	------------------

Edificaciones, mantenimiento y transportes para la construcción Ecoprojet, S.A de C.V.	35,039
Suministradora e implementos la YAKI, S.A. de C.V.	1,163,851
Suministradora e implementos la YAKI, S.A. DE C.V.	1,174,582
Mobiliario y equipo de administración	1,387,967
Equipo de cómputo y de tecnologías de la información	191,233
Equipo e instrumental médico y de laboratorio	
Vehículos y equipos de transporte	
Equipo de defensa y seguridad	
Maquinaria, otros equipos y herramientas	
Equipos y aparatos audiovisuales	10,025
Cámaras fotográficas y de video	9,512
Equipo médico y de laboratorio	13,655
Equipos de generación eléctrica, aparatos y accesorios eléctricos	3,642
Bienes inmuebles	
Activos intangibles	
Acciones y participaciones del capital	
Compra de títulos y valores	
Inversiones en fideicomisos, mandatos y otros análogos	
Provisiones para contingencias y otras erogaciones especiales	
Amortización de la deuda pública	
Adeudos de ejercicios fiscales anteriores (ADEFAS)	
Otros egresos Presupuestales no Contables	

<b>3. Más Gastos Contables No Presupuestales</b>	
Estimaciones, depreciación, deterioros, obsolescencia y amortización	
Provisiones	
Aumento por insuficiencia de estimaciones por pérdida o deterioro y obsolescencia	
Aumento por insuficiencia de provisiones	
Otros Gastos	
Otros Gastos Contables No Presupuestales	
<b>4. Total Gastos Contables</b>	<b>769,909,787</b>





**NOTAS DE MEMORIA (CUENTAS DE ORDEN)**

Las cuentas de orden se utilizan para registrar movimientos de valores que no afecten o modifiquen el balance del ente contable, sin embargo, su incorporación en libros es necesaria con fines de recordatorio contable, de control y en general sobre los aspectos administrativos, o bien, para consignar sus derechos o responsabilidades contingentes que puedan, o no, presentarse en el futuro.

Presupuestales:

CUENTA	DESCRIPCIÓN
82100	PRESUPUESTO DE EGRESOS APROBADO
82200	PRESUPUESTO DE EGRESOS POR EJERCER
82300	PRESUPUESTO MODIFICADO
82400	PRESUPUESTO DE EGRESOS COMPROMETIDO
82500	PRESUPUESTO DE EGRESOS DEVENGADO
82600	PRESUPUESTO DE EGRESOS EJERCIDO
82700	PRESUPUESTO DE EGRESOS PAGADO



GOBIERNO DEL ESTADO  
DE OAXACA



## **NOTAS DE GESTIÓN ADMINISTRATIVA**

### **1. Introducción:**

Los Estados financieros de los entes públicos, proveen de información financiera a los principales usuarios de la misma, al Congreso y a los ciudadanos.

El objetivo del presente documento es la revelación del contexto y de los aspectos económicos- financieros más relevantes que influyeron en las decisiones del periodo y que deberán ser considerados en la elaboración de los Estados Financieros para la mayor comprensión de los mismos y sus particularidades.

### **2. Panorama económico y Financiero**

**“No aplica”**

### **3. Autorización e Historia**

#### **a) Fecha de creación del ente.**

4 DE ABRIL DE 1922.

#### **b) Principales cambios en su estructura.**

El 06 de octubre del año 2016 se publica en el Periódico Oficial del Estado de Oaxaca el decreto por el cual la Procuraduría General de Justicia del Estado se transforma en un Organismo Autónomo denominado Fiscalía General del Estado de Oaxaca, dotado de autonomía constitucional, administrativa, presupuestal, financiera y operativa con personalidad y patrimonios propias.

### **4. Organización y Objeto Social**

#### **a) Objeto social:**

Procurar Justicia contribuyendo a garantizar el Estado de Derecho, mediante la investigación y persecución de los delitos, con estricto apego a la ley y respeto a los Derechos Humanos, aplicando principios de legalidad, objetividad e imparcialidad; buscando satisfacer los intereses de la sociedad con atención de calidad.

#### **b) Principal actividad:**



GOBIERNO DEL ESTADO  
DE OAXACA



La principal actividad de la Fiscalía General del Estado de Oaxaca, es la prestación de servicios públicos a la sociedad, en materia de procuración de justicia.

c) Ejercicio fiscal

Las cifras contenidas en los Estados Financieros y que se mencionan en estas notas se presentan del periodo comprendido del 01 de enero al 31 de diciembre del 2019

d) Régimen jurídico:

La Fiscalía General del Estado de Oaxaca se rige por los marcos jurídicos siguientes:

- Constitución Política de los Estados Unidos Mexicanos.
- Constitución Política del Estado Libre y Soberano de Oaxaca.
- Ley Orgánica de la Fiscalía General del Estado de Oaxaca y Su Reglamento.
- Ley de extinción de Dominio para el Estado de Oaxaca.
- Ley de Justicia para Adolescentes del Estado de Oaxaca.
- Ley de Mediación del Estado de Oaxaca.
- Ley Estatal de Presupuesto y Responsabilidad Hacendaria y su Reglamento.
- Ley General de Contabilidad Gubernamental.
- Ley de Responsabilidades de los Servidores Públicos del Estado de Oaxaca.
- Ley para Adquisiciones, Arrendamientos y Servicios del Estado de Oaxaca.
- Ley de Fiscalización Superior del Estado de Oaxaca.
- Ley del Impuesto sobre la Renta y Código Fiscal de la Federación.
- Código Penal Federal.
- Código Federal de Procedimientos Penales.
- Ley Federal de Armas de Fuego y Explosivos.
- Ley Federal Contra la Delincuencia Organizada.
- Ley de Amparo.
- Ley para el Tratamiento de Menores Infractores para el D.F. en Materia Común y para toda la república en Materia Federal.
- Ley de la Comisión de Derechos Humanos.
- Reglamento Interior de la Secretaria de la Función Pública.
- Código de Procedimientos Penales.
- Ley Orgánica del Ministerio Público del Estado de Oaxaca Para los Empleados del Gobierno del Estado.
- Ley de Seguridad Pública del estado y sus Reformas.
- Ley de Ingresos para el Estado de Oaxaca.
- Reglamento de la Policía Judicial del estado de Oaxaca.



GOBIERNO DEL ESTADO  
DE OAXACA



- Reglamento de la Secretaría de Seguridad Pública del Estado.
- Normatividad en Materia de Recursos Humanos del Estado de Oaxaca.

e) Consideraciones del ente

**“No aplica.”**

f) Estructura organizacional básica.

Para el adecuado ejercicio de sus funciones cuenta con el apoyo de las áreas administrativas del Sector Central, Sector Regional y Órganos Desconcentrados.

g) Fideicomisos, Mandatos y Análogos de los cuales es fideicomitente o fiduciario.

**“No Aplica. “**

**5. Bases de Preparación de los Estados Financieros.**

a) En cumplimiento a la Ley General de Contabilidad Gubernamental a través de distintas publicaciones del CONAC y las disposiciones legales aplicables siguientes:

- Marco conceptual de Contabilidad Gubernamental.
- Postulados básicos de Contabilidad Gubernamental.
- Normas y Metodología para la Determinación de los Momentos Contables de los Egresos.
- Plan de Cuentas.
- Clasificador por Objeto del Gasto y sus Adecuaciones.
- Clasificador por Rubro de ingresos.
- Normas y Metodología para la Emisión de Información Financiera para Determinar los Momentos Contables de los Ingresos.
- Clasificación Funcional del Gasto.
- Clasificador por Tipo del Gasto.
- Principales Reglas de Registro y Valoración del Patrimonio.
- Manual de Contabilidad Gubernamental.
- Instructivo de Manejo de Cuentas.
- Modelo de Asientos para el Registro Contable.
- Guías Contabilizadoras.
- Normas y Metodología para la Emisión de Información Financiera y Estructura de los Estados Financieros Básicos del ente Público y características de sus Notas.



GOBIERNO DEL ESTADO  
DE OAXACA



- Matrices de Conversión para la Armonización del Sistema de Contabilidad Gubernamental.

- b) Las bases de medición utilizadas para la elaboración de los estados financieros es costo histórico.
- c) Los Postulados Básicos de Contabilidad Gubernamental, tienen como objetivo sustentar técnicamente la Contabilidad Gubernamental, así como organizar la efectiva sistematización que permita la obtención de Información veraz, clara y concisa.

Los Postulados básicos representan uno de los elementos fundamentales que configuran la Contabilidad Gubernamental, al permitir la identificación, el análisis, la interpretación, el procesamiento y el reconocimiento de las operaciones y de los eventos que afectan económicamente al ente público; sustentado en la técnica de registro de las operaciones, la elaboración y presentación de los Estados Financieros, basados en su razonamiento, eficiencia y eficacia demostrada.

- d) Normatividad supletoria.

**“No aplica.”**

## 6. Políticas de Contabilidad Significativas.

- a) En los presentes Estados Financieros, no se aplica algún método para la actualización de los activos, pasivos y patrimonio.
- b) No se realizaron operaciones en el extranjero.
- c) Método de valuación de la inversión en acciones en el sector Paraestatal. No aplica.
- d) Sistema y método de valuación de inventarios. No aplica.
- e) Beneficios a empleados: Revelar el cálculo de la reserva actuarial, valor presente de los ingresos esperados comparado con el valor presente de la estimación de gastos, tanto de los beneficiarios actuales como futuros. No aplica.
- f) No se tienen Provisiones.
- g) No se cuenta con Reservas.
- h) No se han realizado cambios en políticas contables y corrección de errores.
- i) No se han realizado reclasificaciones
- j) No se han realizado depuración y cancelación de saldos.

## 7. Posición en Moneda Extranjera y Protección por Riesgo cambiario.

**“No aplica.”**

## 8. Reporte Analítico del Activo.



GOBIERNO DEL ESTADO  
DE OAXACA



**“No aplica.”**

**9.** Fideicomisos, Mandatos y Análogos.

**“No aplica.”**

**10.** Reporte de la recaudación.

**“No aplica.”**

**11.** Información sobre la Deuda y el Reporte Analítico de la Deuda.

**“No aplica.”**

**12.** Calificaciones otorgadas.

**“No aplica”**

**13.** Proceso de Mejora.

a) Principales Políticas de Control Interno.

La Fiscalía General del Estado de Oaxaca, ha implementado la política de reducción de gasto, mediante la aplicación de los criterios de eficiencia y austeridad en el ejercicio de los recursos, asimismo, en este ejercicio ha contribuido en el desarrollo de proyectos de inversión que incrementan el patrimonio de la misma. Las economías resultantes de esta reducción fueron reorientadas a cubrir necesidades para su funcionamiento.

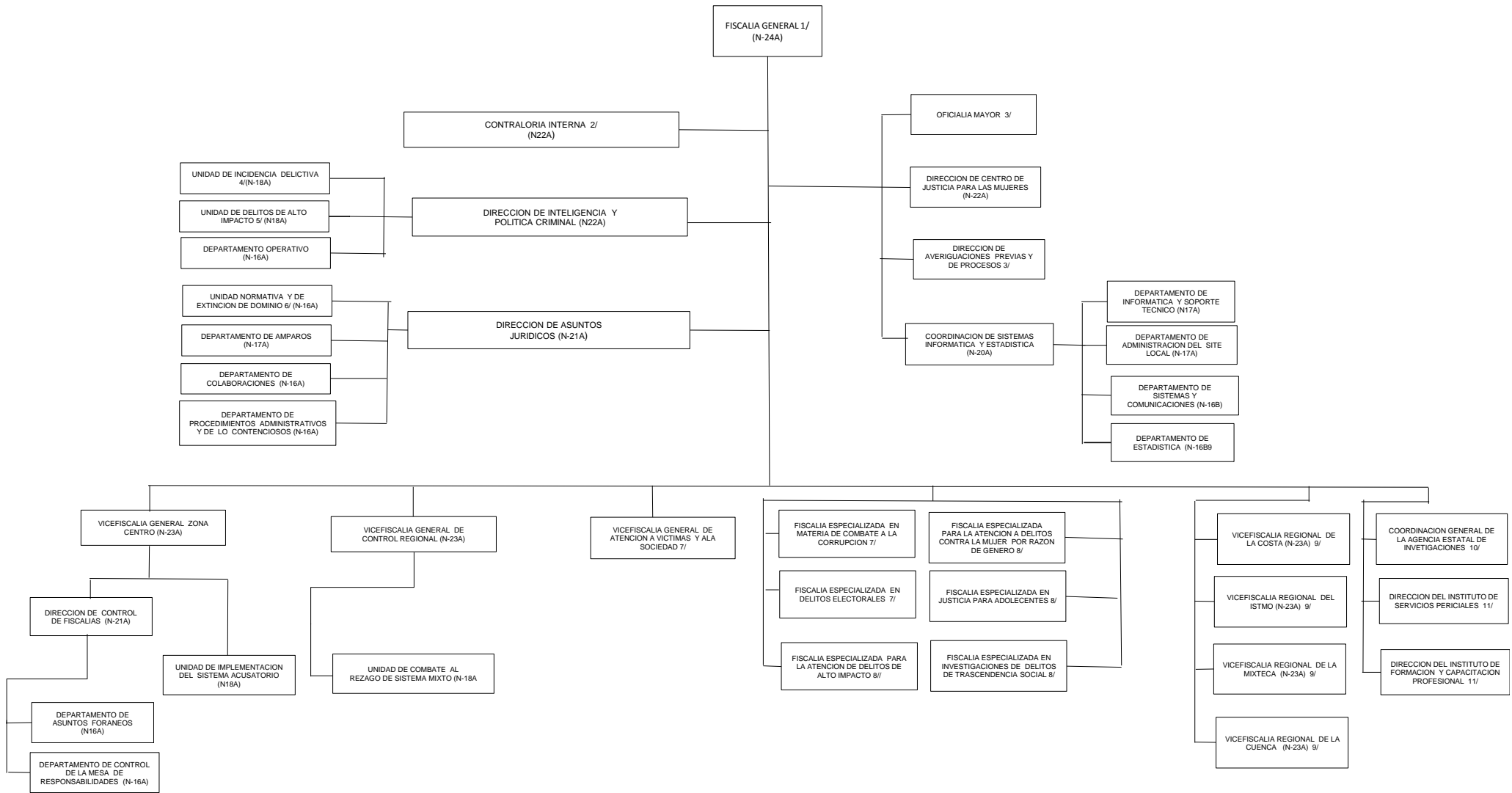
b) Medidas de desempeño financiero, metas y alcance:

Con el objeto de eficiente y otorgar mayores servicios a la ciudadanía se redujo el uso de vehículos para el personal administrativo lo cual trajo como consecuencia un ahorro en el suministro de combustible y viáticos.

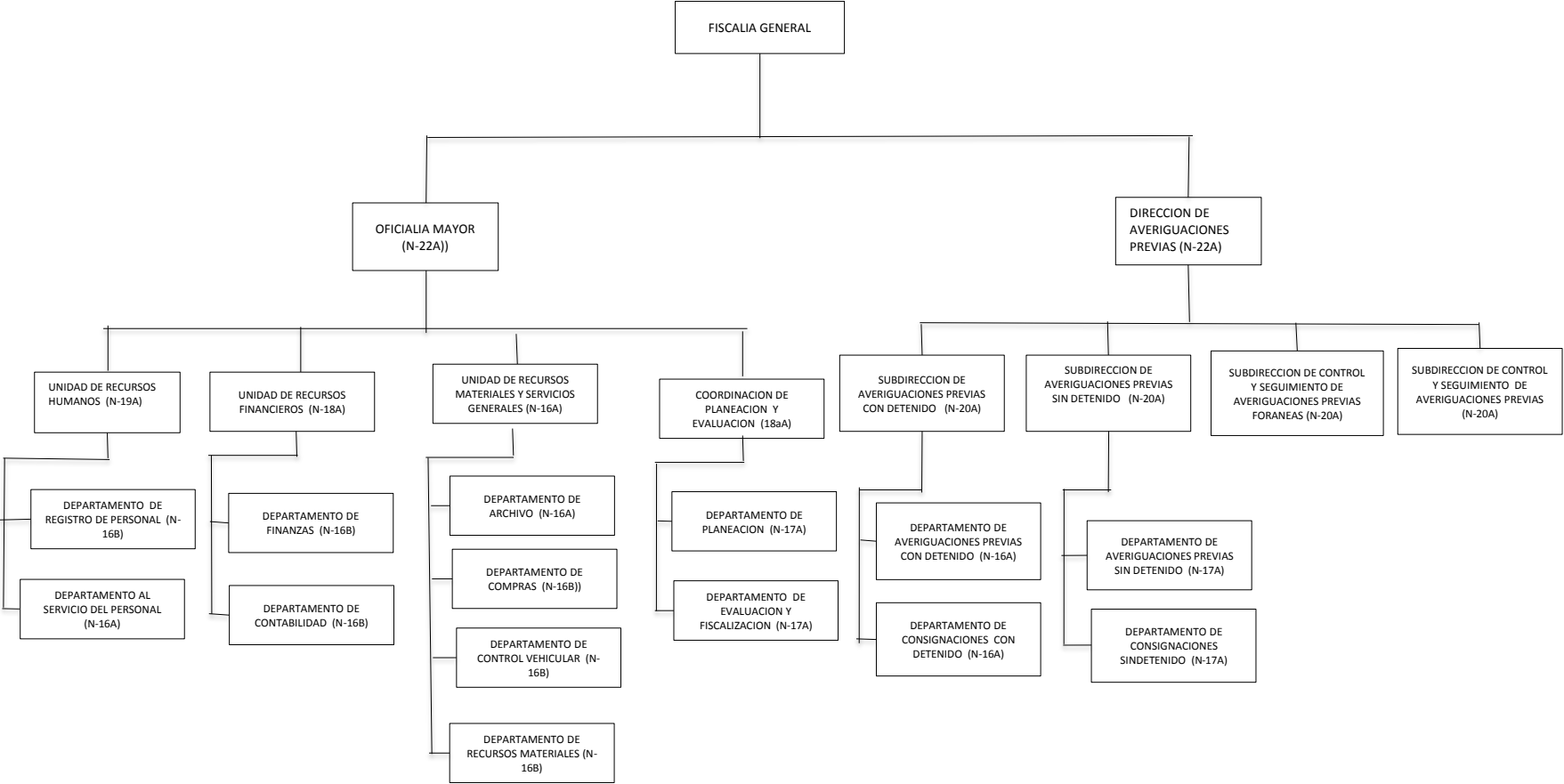
**14.** Información por segmentos:

La Fiscalía General del Estado de Oaxaca, tiene bien establecidas sus funciones y las necesidades en sus diferentes áreas, por lo cual hace una distribución de los recursos de acuerdo a sus funciones.

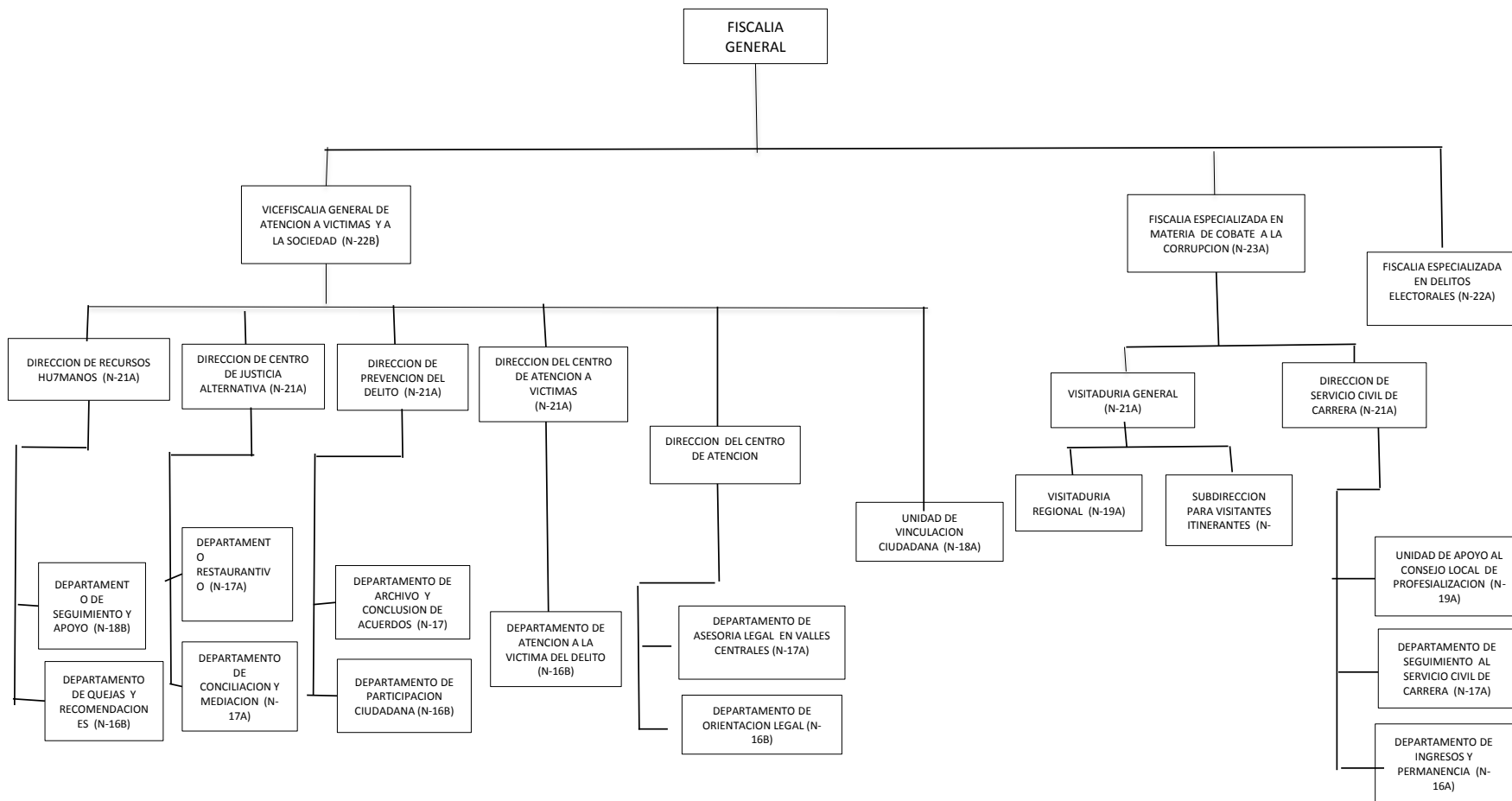
**FISCALIA GENERAL DEL ESTADO DE OAXACA**  
ESTRUCTURA ORGANICA



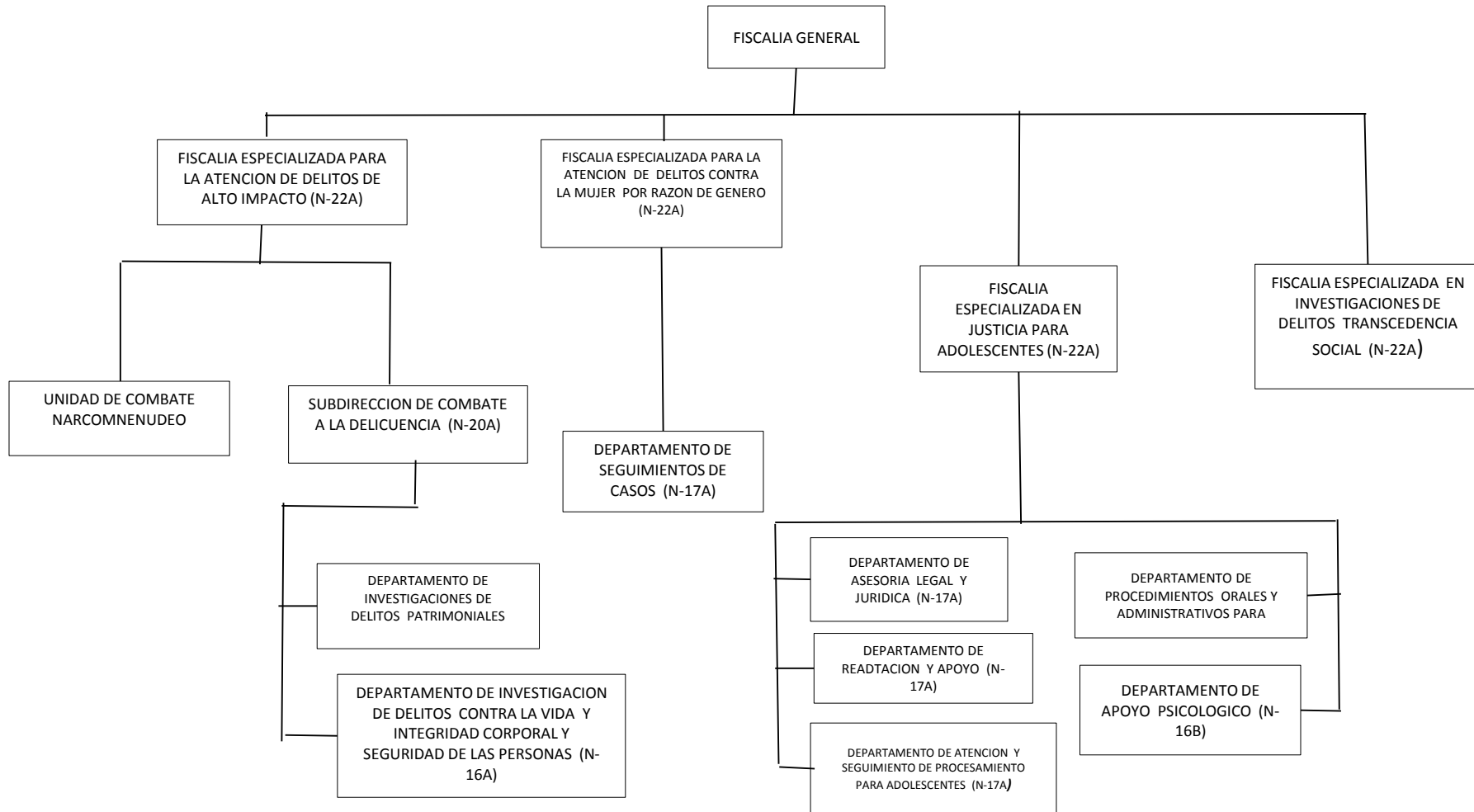
**FISCALIA GENERAL DEL ESTADO DE OAXACA**  
ESTRUCTURA ORGANICA



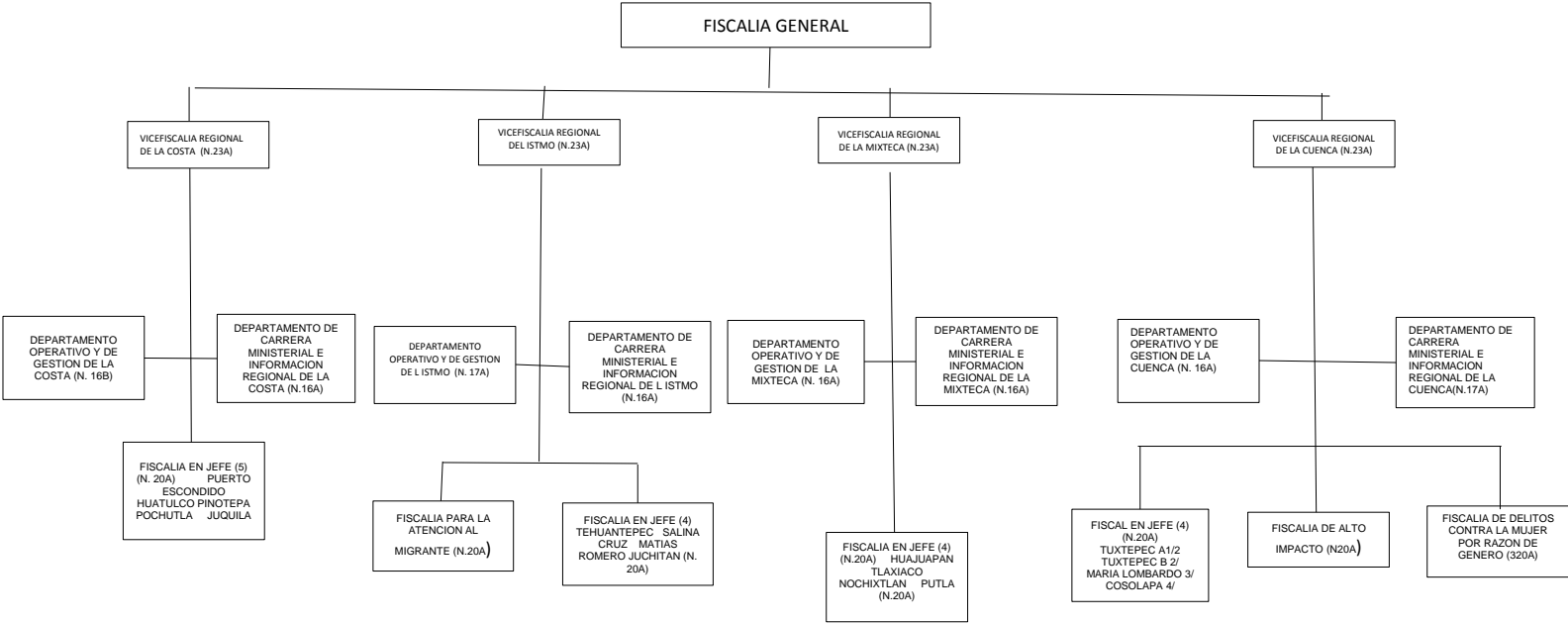




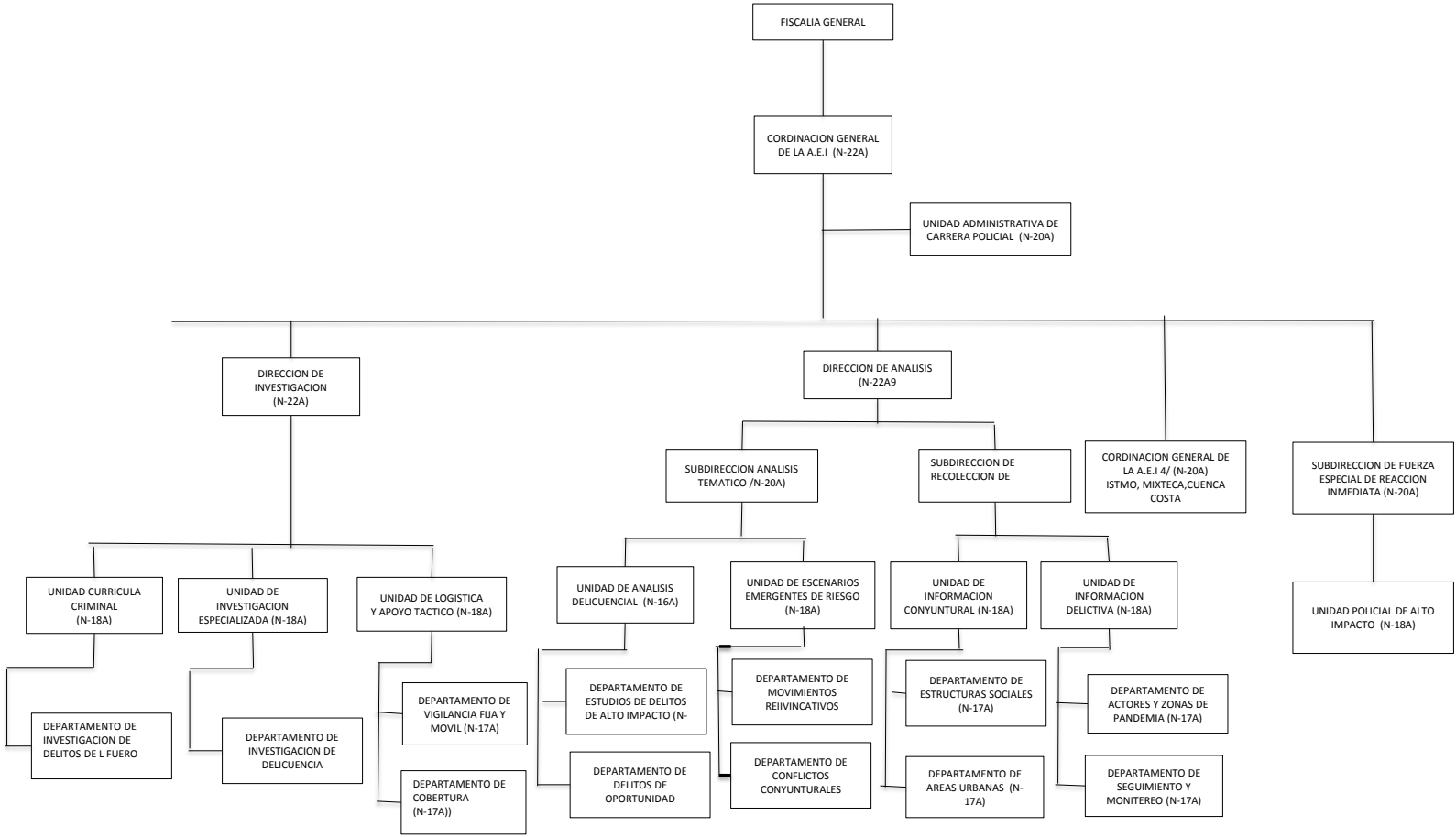
**FISCALIA GENERAL DEL ESTADO DE OAXACA**  
ESTRUCTURA ORGANICA

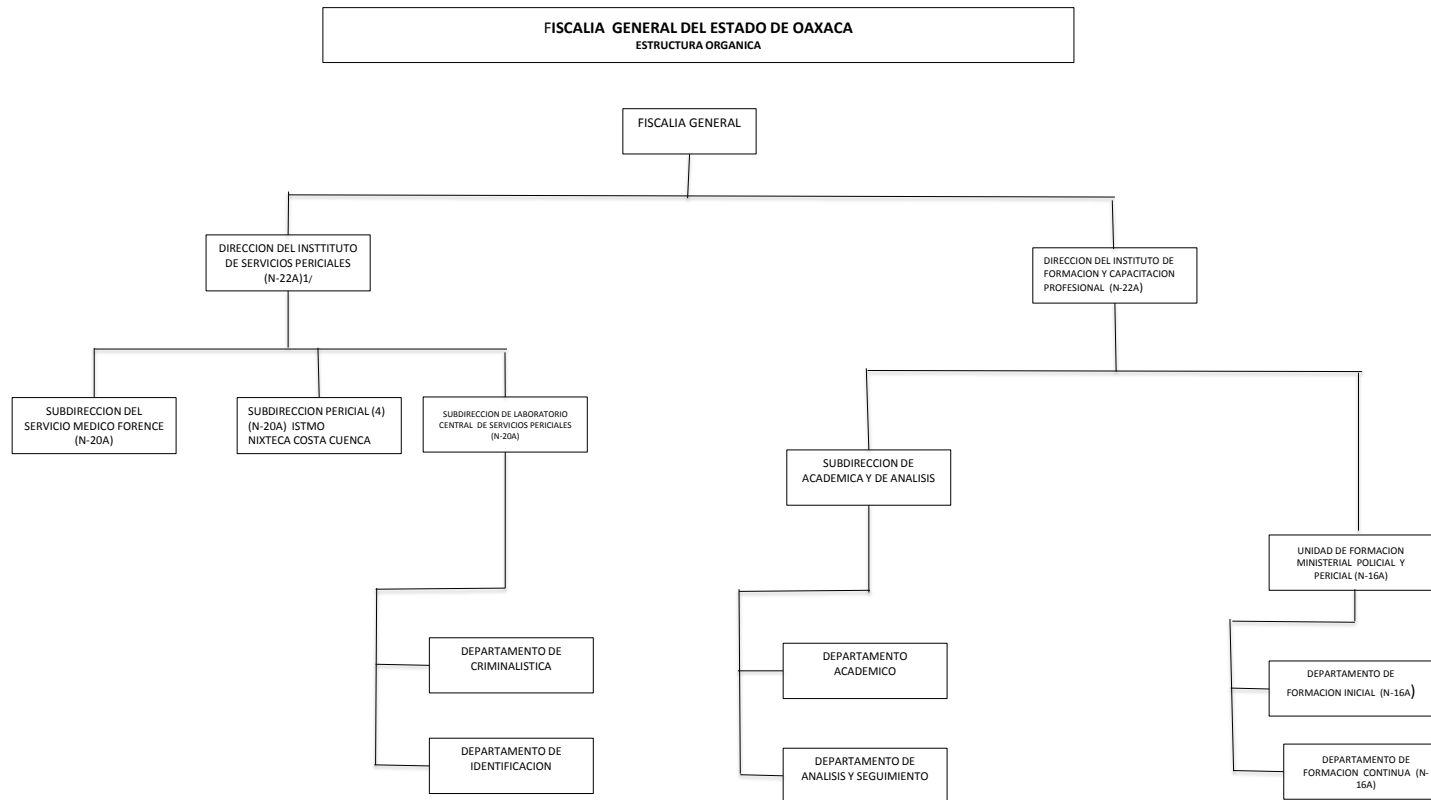


**FISCALIA GENERAL DEL ESTADO DE OAXACA**  
ESTRUCTURA ORGANICA



**FISCALIA GENERAL DEL ESTADO DE OAXACA**  
ESTRUCTURA ORGANICA








GOBIERNO DEL ESTADO  
DE OAXACA



Estos estados Financieros fueron autorizados para su emisión el 31 del mes de Diciembre del 2019, Bajo protesta de decir verdad declaro que los Estados Financieros y sus Notas, son razonablemente correctas y son responsabilidad del emisor.

  
UNIDAD DE RECURSOS FINANCIEROS  
L.C.P. MARÍA AZERET LEYVA GÓMEZ

  
OFICIAL MAYOR  
M.A. SEVERINO ROJAS LÁZARO





GOBIERNO DEL ESTADO  
DE OAXACA



## ESTADO ANALITICO DE INGRESOS PRESUPUESTARIOS

Rubro de Ingresos	Estimado	Ampliaciones y Reducciones	Modificado	Devengado	Recaudado	Diferencia
	(1)	(2)	(3=1+2)	(4)	(5)	(6=3-4)
Impuestos	0	0	0	0	0	0
Contribuciones de Mejoras	0	0	0	0	0	0
Derechos	0	0	0	0	0	0
Productos	0	0	0	0	0	0
Corriente	0	0	0	0	0	0
Capital	0	0	0	0	0	0
Aprovechamientos	0	0	0	0	0	0
Corriente	0	0	0	0	0	0
Capital	0	0	0	0	0	0
Ingresos por Ventas de Bienes y Servicios	0	0	0	0	0	0
Contribuciones no Comprendidas en las Fracciones de la Ley de Ingresos Causados en Ejercicios Fiscales Anteriores Pendientes de Liquidación o Pago	0	0	0	0	0	0
Participaciones y Aportaciones	0	0	0	0	0	0
Transferencias, Asignaciones, Subsidios y Otras Ayudas	687,947,182	92,553,401	780,500,583	773,899,284	757,405,395	6,601,299
Otros Ingresos	0	0	0	0	0	0
<b>TOTAL</b>	<b>687,947,182</b>	<b>92,553,401</b>	<b>780,500,583</b>	<b>773,899,284</b>	<b>757,405,395</b>	<b>6,601,299</b>
<b>Ingresos excedentes</b>						

Estado Analítico de Ingresos Por Fuente de Financiamiento	Estimado	Ampliaciones y Reducciones	Modificado	Devengado	Recaudado	Diferencia
	(1)	(2)	(3=1+2)	(4)	(5)	(6=3-4)
<b>Ingresos del Gobierno</b>	<b>687,947,182</b>	<b>92,553,401</b>	<b>780,500,583</b>	<b>773,899,284</b>	<b>757,405,395</b>	<b>6,601,299</b>
Impuestos	0	0	0	0	0	0
Contribuciones de Mejoras	0	0	0	0	0	0
Derechos	0	0	0	0	0	0
Productos	0	0	0	0	0	0
Corriente	0	0	0	0	0	0
Capital	0	0	0	0	0	0
Aprovechamientos	0	0	0	0	0	0
Corriente	0	0	0	0	0	0
Capital	0	0	0	0	0	0
Contribuciones no Comprendidas en las Fracciones de la Ley de Ingresos Causados en Ejercicios Fiscales Anteriores Pendientes de Liquidación o Pago	0	0	0	0	0	0
Participaciones y Aportaciones	0	0	0	0	0	0
Transferencias, Asignaciones, Subsidios y Otras Ayudas	687,947,182	92,553,401	780,500,583	773,899,284	757,405,395	6,601,299
Otros Ingresos	0	0	0	0	0	0
<b>Ingresos de Organismos y Empresas</b>	<b>0</b>	<b>0</b>	<b>0</b>	<b>0</b>	<b>0</b>	<b>0</b>
Cuotas y Aportaciones de Seguridad Social	0	0	0	0	0	0
Ingresos por Ventas de Bienes y Servicios	0	0	0	0	0	0
Transferencias, Asignaciones, Subsidios y Otras Ayudas	0	0	0	0	0	0
<b>Ingresos derivados de financiamiento</b>	<b>0</b>	<b>0</b>	<b>0</b>	<b>0</b>	<b>0</b>	<b>0</b>
Ingresos derivados de financiamiento	0	0	0	0	0	0
<b>TOTAL</b>	<b>687,947,182</b>	<b>92,553,401</b>	<b>780,500,583</b>	<b>773,899,284</b>	<b>757,405,395</b>	<b>6,601,299</b>
<b>Ingresos excedentes</b>						

ESTADO ANALITICO DEL EJERCICIO DEL PRESUPUESTO DE EGRESOS  
 CLASIFICACION POR OBJETO DEL GASTO (CAPITULO-CONCEPTO)

Cve	Concepto	Aprobado 1	Ampliaciones / Reducciones 2= (3-1)	Modificado 3 = (1+2)	Devengado 4	Pagado 5	Subejercicio 6 = (3-4)
<b>406</b>	<b>FISCALÍA GENERAL DEL ESTADO DE OAXACA</b>						
<b>4</b>	<b>TRANSFERENCIAS, ASIGNACIONES, SUBSIDIOS Y OTRAS AYUDAS</b>	<b>687,947,182.00</b>	<b>82,528,221.05</b>	<b>770,475,403.05</b>	<b>769,909,787.05</b>	<b>670,529,919.56</b>	<b>565,616.00</b>
1	TRANSFERENCIAS INTERNAS Y ASIGNACIONES AL SECTOR PÚBLICO	655,021,243.30	75,790,947.00	730,812,190.30	730,246,574.30	634,245,260.81	565,616.00
5	PENSIONES Y JUBILACIONES	32,925,938.70	6,737,274.05	39,663,212.75	39,663,212.75	36,284,658.75	0.00
<b>5</b>	<b>BIENES MUEBLES, INMUEBLES E INTANGIBLES</b>	<b>0.00</b>	<b>1,616,203.36</b>	<b>1,616,203.36</b>	<b>1,616,024.68</b>	<b>1,291,607.36</b>	<b>178.68</b>
1	MOBILIARIO Y EQUIPO DE ADMINISTRACIÓN	0.00	1,579,261.78	1,579,261.78	1,579,190.07	1,289,998.06	71.71
2	MOBILIARIO Y EQUIPO EDUCACIONAL Y RECREATIVO	0.00	19,596.49	19,596.49	19,537.10	1,609.30	59.39
3	EQUIPO E INSTRUMENTAL MÉDICO Y DE LABORATORIO	0.00	13,685.59	13,685.59	13,655.11	0.00	30.48
6	MAQUINARIA, OTROS EQUIPOS Y HERRAMIENTAS	0.00	3,659.50	3,659.50	3,642.40	0.00	17.10
<b>6</b>	<b>INVERSIÓN PÚBLICA</b>	<b>0.00</b>	<b>8,408,976.76</b>	<b>8,408,976.76</b>	<b>2,373,472.76</b>	<b>35,039.30</b>	<b>6,035,504.00</b>
1	OBRA PÚBLICA EN BIENES DE DOMINIO PÚBLICO	0.00	8,408,976.76	8,408,976.76	2,373,472.76	35,039.30	6,035,504.00
	<b>TOTAL DEPENDENCIA / ENTIDAD</b>	<b>687,947,182.00</b>	<b>92,553,401.17</b>	<b>780,500,583.17</b>	<b>773,899,284.49</b>	<b>671,856,566.22</b>	<b>6,601,298.68</b>



ESTADO ANALITICO DEL EJERCICIO DEL PRESUPUESTO DE EGRESOS

CLASIFICACION ECONOMICA (POR TIPO DE GASTO)

Cve	Concepto	Aprobado 1	Ampliaciones / Reducciones 2 = (3-1)	Modificado 3 = (1+2)	Devengado 4	Pagado 5	Subejercicio 6 = (3-4)
406	FISCALÍA GENERAL DEL ESTADO DE OAXACA						
1	GASTO CORRIENTE	655,021,243.30	75,790,947.00	730,812,190.30	730,246,574.30	634,245,260.81	565,616.00
2	GASTO DE CAPITAL	0.00	10,025,180.12	10,025,180.12	3,989,497.44	1,326,646.66	6,035,682.68
4	PENSIONES Y JUBILACIONES	32,925,938.70	6,737,274.05	39,663,212.75	39,663,212.75	36,284,658.75	0.00
	<b>TOTAL DEPENDENCIA / ENTIDAD:</b>	<b>687,947,182.00</b>	<b>92,553,401.17</b>	<b>780,500,583.17</b>	<b>773,899,284.49</b>	<b>671,856,566.22</b>	<b>6,601,298.68</b>

ESTADO ANALITICO DEL EJERCICIO DEL PRESUPUESTO DE EGRESOS  
**CLASIFICACION ADMINISTRATIVA**

Cve	Concepto	Aprobado 1	Ampliaciones / Reducciones 2= (3-1)	Modificado 3 = (1+2)	Devengado 4	Pagado Transferido 5	Subejercicio 6 = (3-4)
4	ÓRGANOS AUTÓNOMOS	687,947,182.00	92,553,401.17	780,500,583.17	773,899,284.49	671,856,566.22	6,601,298.68
06	FISCALÍA GENERAL DEL ESTADO DE OAXACA	687,947,182.00	92,553,401.17	780,500,583.17	773,899,284.49	671,856,566.22	6,601,298.68
<b>TOTAL DEL GASTO:</b>		<b>687,947,182.00</b>	<b>92,553,401.17</b>	<b>780,500,583.17</b>	<b>773,899,284.49</b>	<b>671,856,566.22</b>	<b>6,601,298.68</b>

ESTADO ANALITICO DEL EJERCICIO DEL PRESUPUESTO DE EGRESOS

CLASIFICACION FUNCIONAL (FINALIDAD Y FUNCION)

Cve	Concepto	Aprobado 1	Ampliaciones / Reducciones 2= (3-1)	Modificado 3 = (1+2)	Devengado 4	Pagado 5	Subejercicio 6 = (3-4)
<b>406</b>	<b>FISCALÍA GENERAL DEL ESTADO DE OAXACA</b>						
<b>1</b>	<b>GOBIERNO</b>	687,947,182.00	92,553,401.17	780,500,583.17	773,899,284.49	671,856,566.22	6,601,298.68
2	JUSTICIA	687,947,182.00	92,553,401.17	780,500,583.17	773,899,284.49	671,856,566.22	6,601,298.68
	<b>TOTAL DEPENDENCIA / ENTIDAD</b>	<b>687,947,182.00</b>	<b>92,553,401.17</b>	<b>780,500,583.17</b>	<b>773,899,284.49</b>	<b>671,856,566.22</b>	<b>6,601,298.68</b>



GOBIERNO DEL ESTADO  
DE OAXACA



**ENDEUDAMIENTO NETO**  
DEL 01 DE ENERO AL 31 DE DICIEMBRE DE 2019  
(Pesos)

Identificación de Crédito o Instrumento	Contratación/Colocación	Amortización	Endeudamiento Neto
	A	B	C = A - B
<b>Creditos Bancarios</b>			
			0
			0
			0
			0
			0
			0
			0
			0
			0
<b>Total Créditos Bancarios</b>	<b>0</b>	<b>0</b>	<b>0</b>
<b>Otros Instrumentos de Deuda</b>			
			0
			0
			0
			0
			0
			0
			0
			0
			0
<b>Total Otros Instrumentos de Deuda</b>	<b>0</b>	<b>0</b>	<b>0</b>
<b>TOTAL</b>	<b>0</b>	<b>0</b>	<b>0</b>

**NO APLICA**



GOBIERNO DEL ESTADO  
DE OAXACA



**INTERESES DE LA DEUDA**  
DEL 01 DE ENERO AL 31 DE DICIEMBRE 2019  
(Pesos)

Identificación de Crédito o Instrumento	Devengado	Pagado
<b>Créditos Bancarios</b>		
<b>Total de intereses de Créditos Bancarios</b>	<b>0</b>	<b>0</b>
<b>Otros Instrumentos de Deuda</b>		
<b>Total de intereses de Otros Instrumentos de Deuda</b>	<b>0</b>	<b>0</b>
<b>TOTAL</b>	<b>0</b>	<b>0</b>

**NO APLICA**



**INDICADORES DE POSTURA FISCAL**  
DEL 01 DE ENERO AL 31 DE DICIEMBRE DE 2019  
(Pesos)

Concepto	Estimado	Devengado	Pagado <sup>3</sup>
<b>I. Ingresos Presupuestarios (I=1+2)</b>	0	0	0
1. Ingresos del Gobierno de la Entidad Federativa <sup>1</sup>			
2. Ingresos del Sector Paraestatal <sup>1</sup>			
<b>II. Egresos Presupuestarios (II=3+4)</b>	0	0	0
3. Egresos del Gobierno de la Entidad Federativa <sup>2</sup>			
4. Egresos del Sector Paraestatal <sup>2</sup>			
<b>III. Balance Presupuestario (Superávit o Déficit) (III = I - II)</b>	0	0	0

Concepto	Estimado	Devengado	Pagado <sup>3</sup>
<b>III. Balance presupuestario (Superávit o Déficit)</b>	0	0	0
<b>IV. Intereses, Comisiones y Gastos de la Deuda</b>			
<b>V. Balance Primario (Superávit o Déficit) (V= III - IV)</b>	0	0	0

Concepto	Estimado	Devengado	Pagado <sup>3</sup>
<b>A. Financiamiento</b>			
<b>B. Amortización de la deuda</b>			
<b>C. Endeudamiento ó desendeudamiento (C = A - B)</b>	0	0	0

1. Los Ingresos que se presentan son los ingresos presupuestarios totales sin incluir los ingresos por financiamientos. Los Ingresos del Gobierno de la Entidad Federativa corresponden a los del Poder Ejecutivo, Legislativo Judicial y Autónomos
2. Los egresos que se presentan son los egresos presupuestarios totales sin incluir los egresos por amortización. Los egresos del Gobierno de la Entidad Federativa corresponden a los del Poder Ejecutivo, Legislativo, Judicial y Órganos Autónomos
3. Para Ingresos se reportan los ingresos recaudados; para egresos se reportan los egresos pagados

ESTADO ANALITICO DEL EJERCICIO DEL PRESUPUESTO DE EGRESOS  
RESUMEN POR PROGRAMA PRESUPUESTARIO

Concepto	Aprobado 1	Ampliaciones / Reducciones 2= (3-1)	Modificado 3 = (1+2)	Devengado 4	Pagado 5	Subejercicio 6 = (3-4)
<b>4</b> ÓRGANOS AUTÓNOMOS	687,947,182.00	92,553,401.17	780,500,583.17	773,899,284.49	671,856,566.22	6,601,298.68
06 FISCALÍA GENERAL DEL ESTADO DE OAXACA	687,947,182.00	92,553,401.17	780,500,583.17	773,899,284.49	671,856,566.22	6,601,298.68
1 PROGRAMAS	687,947,182.00	92,553,401.17	780,500,583.17	773,899,284.49	671,856,566.22	6,601,298.68
2 DESEMPEÑO DE LAS FUNCIONES	687,947,182.00	92,553,401.17	780,500,583.17	773,899,284.49	671,856,566.22	6,601,298.68
<b>TOTAL GENERAL</b>	<b>687,947,182.00</b>	<b>92,553,401.17</b>	<b>780,500,583.17</b>	<b>773,899,284.49</b>	<b>671,856,566.22</b>	<b>6,601,298.68</b>

# REPORTE DE AVANCE DE GESTIÓN

## UR 406 - FISCALÍA GENERAL DEL ESTADO DE OAXACA

### CUARTO TRIMESTRE 2019



**OBJETIVO INSTITUCIONAL:** -BRINDAR UNA PROCURACIÓN DE JUSTICIA PRONTA, COMPLETA, EFICAZ, IMPARCIAL, GRATUITA Y DE CONFIANZA; COMBATIENDO EL DELITO Y LA IMPUNIDAD PARA MANTENER LA PAZ SOCIAL.

**ALINEACIÓN PED:**

**EJE:** 03-OAXACA SEGURO

**TEMA:** 02-PROCURACIÓN DE JUSTICIA

**OBJETIVO:** 01-CONSOLIDAR LA TRANSICIÓN HACIA UN NUEVO MODELO DE JUSTICIA PENAL ACUSATORIO Y ADVERSARIAL, QUE PROMUEVA LA REDUCCIÓN DE LOS ÍNDICES DELICTIVOS Y EN DONDE SE GARANTICEN LOS PROCEDIMIENTOS PENALES EN LA INVESTIGACIÓN E INTEGRACIÓN, ESTABLECIDOS EN LOS PROTOCOLOS DE ACTUACIÓN MINISTERIAL, PERICIAL Y POLICIAL EN LA COMISIÓN DE DELITOS, EN PARTICULAR LOS DE ALTO IMPACTO.

**ESTRATEGIA:** 01-MODERNIZAR, REESTRUCTURAR Y FORTALECER LAS ÁREAS OPERATIVAS DE LA FGEO, A TRAVÉS DE LA INVERSIÓN EN INFRAESTRUCTURA, EQUIPAMIENTO, TECNOLOGÍA DE VANGUARDIA Y PROFESIONALIZACIÓN DEL SERVICIO, PARA HACER EFICAZ SU ACTUACIÓN.

**LÍNEAS DE ACCIÓN:** 02-ACTUALIZAR EL INSTRUMENTO DE SEGUIMIENTO OPORTUNO A LOS PROCESOS, SENTENCIAS PENALES Y EL PROCESO DE EJECUCIÓN DE PENAS.

**UE:** 001-OFCINA DEL FISCAL GENERAL DEL ESTADO DE OAXACA

**MATRIZ DE INDICADORES PARA RESULTADOS:**

**FIN:** CONSOLIDAR LA TRANSICIÓN HACIA UN NUEVO MODELO DE JUSTICIA PENAL ACUSATORIO Y ADVERSARIAL, QUE PROMUEVA LA REDUCCIÓN DE LOS ÍNDICES DELICTIVOS Y EN DONDE SE GARANTICEN LOS PROCEDIMIENTOS PENALES EN LA INVESTIGACIÓN E INTEGRACIÓN, ESTABLECIDOS EN LOS PROTOCOLOS DE ACTUACIÓN MINISTERIAL, PERICIAL Y POLICIAL EN LA COMISIÓN DE DELITOS, EN PARTICULAR LOS DE ALTO IMPACTO.

**PROPÓSITO:** PERSONAS QUE HAN SIDO VÍCTIMAS DEL DELITO RECIBEN UNA PROCURACIÓN DE JUSTICIA QUE GARANTIZA LAS CAUSAS PENALES

**COMPONENTE:** 889-ACCIONES DE GESTIÓN PARA LA PROCURACIÓN GENERAL DE JUSTICIA

**ACTIVIDAD:** 2132-GESTIÓN ADMINISTRATIVA Y FINANCIERA

ESTRUCTURA PROGRAMATICA PRESUPUESTAL			
PROGRAMA	SUBPROGRAMA	PROYECTO	OBRA/ACTIVIDAD
162-PROCURACIÓN GENERAL DE JUSTICIA	00--	000--	001-GESTIONES ADMINISTRATIVAS

PRESUPUESTO ANUAL							
Aprobado	Ampliación	Reducción	Modificado	EJERCIDO T1	EJERCIDO T2	EJERCIDO T3	EJERCIDO T4
167,678,596.42	38,740,417.10	9,434,967.14	196,984,046.38	38,459,387.49	54,353,624.81	59,250,982.40	59,250,982.40
<b>TOTAL EJERCIDO AL TRIMESTRE VIGENTE</b>							196,984,046.38

PRESUPUESTO TRIMESTRAL DE LA ACTIVIDAD							
Aprobado	Modificado	Comprometido	Devengado	Ejercido	% de Ejercido Vs. Modificado		
40,480,547.08	59,250,982.40	59,250,982.40	59,250,982.40	59,250,982.40	100.00		

DATOS DEL INDICADOR							
<b>Nombre :</b> PORCENTAJE DE GESTIONES ADMINISTRATIVAS Y FINANCIERAS REALIZADAS				<b>Número de indicador :</b> 2377			
<b>Definición :</b> MIDE EL PORCENTAJE DE GESTIONES ADMINISTRATIVAS Y FINANCIERAS REALIZADAS, RESPECTO AL TOTAL							
<b>Método de Cálculo :</b> (NÚMERO DE GESTIONES ADMINISTRATIVAS Y FINANCIERAS REALIZADAS/TOTAL DE GESTIONES REALIZADAS)*100							
Tipo	Dimensión	Frecuencia de Medición	Forma de cálculo del indicador	Tipo de Valor	Sentido Esperado		
GESTIÓN	EFICIENCIA	TRIMESTRAL	PORCENTAJE	FLUJO	ASCENDENTE		

MEDIOS DE VERIFICACIÓN / FUENTE INFORMACIÓN				SUPUESTO			
Informe interno generado por la Coordinación de Sistemas, Estadística e Informática de la Fiscalía General de Justicia del Estado de Oaxaca				QUE EXISTAN LOS MEDIOS FAVORABLES PARA BRINDAR LA ATENCIÓN DE SOPORTE ADMINISTRATIVO Y FINANCIERO			

DATOS DE LA META							
<b>Definición de la variable Meta:</b> 1 - NÚMERO DE GESTIONES ADMINISTRATIVAS Y FINANCIERAS REALIZADAS							
<b>Unidad de medida:</b> 25 - NÚMERO							

LÍNEA BASE DEL INDICADOR				VALOR PROGRAMADO ANUAL			
AÑO	2017	VALOR	4.00	AÑO	2019	VALOR	4.00

AVANCE TRIMESTRAL							
METAS	1er.TRIMESTRE	2o.TRIMESTRE	3er.TRIMESTRE	4o.TRIMESTRE	CUMPLIMIENTO DE METAS		
PROGRAMADA	1.00	1.00	1.00	1.00	T1+T2+T3+T4 4.00		
PROGRAMACIÓN ACTUALIZADA	1.00	1.00	1.00	1.00	T1+T2+T3+T4 4.00		
ALCANZADA	1.00	1.00	1.00	1.00	T1+T2+T3+T4 4.00		
PORCENTAJE ALCANZADO TRIMESTRAL	100.00	100.00	100.00	100.00	PORCENTAJE ALCANZADO ANUAL 100.00		

PORCENTAJE DE CUMPLIMIENTO ALCANZADO EN EL TRIMESTRE: 25.00 %

JEFE ADMINISTRATIVO  
M. A. SEVERINO ROJAS LÁZARO  
OFICIAL MAYOR

TITULAR DE LA DEPENDENCIA/ENTIDAD  
DR. RUBÉN VASCONCELOS MÉNDEZ  
FISCAL GENERAL DEL ESTADO DE OAXACA



**REPORTE DE AVANCE DE GESTIÓN**  
**UR 406 - FISCALÍA GENERAL DEL ESTADO DE OAXACA**  
**CUARTO TRIMESTRE 2019**



**ALINEACIÓN PED:**  
**ESTRATEGIA:** 01-MODERNIZAR, REESTRUCTURAR Y FORTALECER LAS ÁREAS OPERATIVAS DE LA FGEO, A TRAVÉS DE LA INVERSIÓN EN INFRAESTRUCTURA, EQUIPAMIENTO, TECNOLOGÍA DE VANGUARDIA Y PROFESIONALIZACIÓN DEL SERVICIO, PARA HACER EFICAZ SU ACTUACIÓN.  
**LÍNEAS DE ACCIÓN:** 01-ESTABLECER MECANISMOS QUE PERMITAN LA EJECUCIÓN EFICIENTE DE LOS MANDAMIENTOS JUDICIALES Y MINISTERIALES.  
**UE:** 001-OFCINA DEL FISCAL GENERAL DEL ESTADO DE OAXACA

**MATRIZ DE INDICADORES PARA RESULTADOS:**

**COMPONENTE:** 362-INVESTIGACIÓN Y PERSECUCIÓN DE PROBABLES HECHOS CONSTITUTIVOS DEL DELITO REALIZADA  
**ACTIVIDAD:** 1868-REALIZAR INVESTIGACIÓN POLICIAL PARA EJECUTAR el MANDAMIENTO JUDICIAL

ESTRUCTURA PROGRAMATICA PRESUPUESTAL								
PROGRAMA		SUBPROGRAMA		PROYECTO		OBRA/ACTIVIDAD		
162-PROCURACIÓN GENERAL DE JUSTICIA		01-REALIZACIÓN DE INVESTIGACIÓN Y PERSECUCIÓN DE PROBABLES HECHOS CONSTITUTIVOS DEL DELITO		000--		001-ANÁLISIS DE CASOS DE ALTO IMPACTO Y DE IMPACTO SOCIAL		
PRESUPUESTO ANUAL								
Aprobado	Ampliación	Reducción	Modificado	EJERCIDO T1	EJERCIDO T2	EJERCIDO T3	EJERCIDO T4	
519,336.00	1,159.96	382,450.33	138,045.63	51,612.00	44,240.63	30,362.00	30,362.00	
<b>TOTAL EJERCIDO AL TRIMESTRE VIGENTE</b>							<b>138,045.63</b>	
PRESUPUESTO TRIMESTRAL DE LA ACTIVIDAD								
Aprobado		Modificado		Comprometido		Ejercido		
94,884.00		30,362.00		30,362.00		30,362.00		
DATOS DEL INDICADOR								
<b>Nombre :</b> PORCENTAJE DE INVESTIGACIONES POLICIALES REALIZADAS				<b>Número de indicador :</b> 1979				
<b>Definición :</b> MIDE EL NÚMERO DE INVESTIGACIONES POLICIALES REALIZADAS RESPECTO A LAS INVESTIGACIONES POLICIALES SOLICITADAS								
<b>Método de Cálculo :</b> (NÚMERO DE INVESTIGACIONES POLICIALES REALIZADAS / NÚMERO DE INVESTIGACIONES POLICIALES SOLICITADAS) * 100								
Tipo	Dimensión		Frecuencia de Medición		Forma de cálculo del indicador		Tipo de Valor	
GESTIÓN	EFICIENCIA		TRIMESTRAL		PORCENTAJE		FLUJO	
<b>MEDIOS DE VERIFICACIÓN / FUENTE INFORMACIÓN</b>				<b>SUPUESTO</b>				
ESTADÍSTICAS BAJO RESGUARDO DE LA COORDINACIÓN DE SISTEMAS Y ESTADÍSTICA DE LA FISCALIA GENERAL DEL ESTADO DE OAXACA.				EXISTEN CONDICIONES FAVORABLES PARA QUE LAS PERSONAS ACUDAN A DENUNCIAR PARA INICIAR EL PROCESO DE INVESTIGACIÓN				
DATOS DE LA META								
<b>Definición de la variable Meta:</b>		1 - NÚMERO DE INVESTIGACIONES POLICIALES REALIZADAS						
<b>Unidad de medida:</b>		25 - NÚMERO						
LÍNEA BASE DEL INDICADOR				VALOR PROGRAMADO ANUAL				
<b>AÑO</b>	0		<b>VALOR</b>	0.00		<b>AÑO</b>	2019	
						<b>VALOR</b>	280.00	
AVANCE TRIMESTRAL								
METAS	1er.TRIMESTRE		2o.TRIMESTRE		3er.TRIMESTRE		4o.TRIMESTRE	
PROGRAMADA	70.00		70.00		70.00		70.00	
PROGRAMACIÓN ACTUALIZADA	70.00		70.00		70.00		70.00	
ALCANZADA	96.00		120.00		116.00		153.00	
PORCENTAJE ALCANZADO TRIMESTRAL	137.14		171.43		165.71		218.57	
							<b>CUMPLIMIENTO DE METAS</b>	
							T1+T2+T3+T4	280.00
							T1+T2+T3+T4	280.00
							T1+T2+T3+T4	485.00
							PORCENTAJE ALCANZADO ANUAL	173.21

PORCENTAJE DE CUMPLIMIENTO ALCANZADO EN EL TRIMESTRE: 54.64 %

JEFE ADMINISTRATIVO  
M. A. SEVERINO ROJAS LÁZARO  
OFICIAL MAYOR

TITULAR DE LA DEPENDENCIA/ENTIDAD  
DR. RUBÉN VASCONCELOS MÉNDEZ  
FISCAL GENERAL DEL ESTADO DE OAXACA

**REPORTE DE AVANCE DE GESTIÓN  
UR 406 - FISCALÍA GENERAL DEL ESTADO DE OAXACA  
CUARTO TRIMESTRE 2019**

**ALINEACIÓN PED:**  
**ESTRATEGIA:** 01-MODERNIZAR, REESTRUCTURAR Y FORTALECER LAS ÁREAS OPERATIVAS DE LA FGEO, A TRAVÉS DE LA INVERSIÓN EN INFRAESTRUCTURA, EQUIPAMIENTO, TECNOLOGÍA DE VANGUARDIA Y PROFESIONALIZACIÓN DEL SERVICIO, PARA HACER EFICAZ SU ACTUACIÓN.  
**LÍNEAS DE ACCIÓN:** 01-ESTABLECER MECANISMOS QUE PERMITAN LA EJECUCIÓN EFICIENTE DE LOS MANDAMIENTOS JUDICIALES Y MINISTERIALES.  
**UE:** 001-OFCINA DEL FISCAL GENERAL DEL ESTADO DE OAXACA

**MATRIZ DE INDICADORES PARA RESULTADOS:**  
**COMPONENTE:** 362-INVESTIGACIÓN Y PERSECUCIÓN DE PROBABLES HECHOS CONSTITUTIVOS DEL DELITO REALIZADA  
**ACTIVIDAD:** 2041-CONSTRUIR OBRA DE INFRAESTRUCTURA PUBLICA MUNICIPAL

ESTRUCTURA PROGRAMATICA PRESUPUESTAL			
PROGRAMA	SUBPROGRAMA	PROYECTO	OBRA/ACTIVIDAD
162-PROCURACIÓN GENERAL DE JUSTICIA	01-REALIZACIÓN DE INVESTIGACIÓN Y PERSECUCIÓN DE PROBABLES HECHOS CONSTITUTIVOS DEL DELITO	003-MEJORAMIENTO DEL INSTITUTO DE SERVICIOS PERICIALES PARA ACCEDER A LA CERTIFICACIÓN Y ACREDITACIÓN DEL ICITAP-INL	001-MEJORAMIENTO DEL INSTITUTO DE SERVICIOS PERICIALES PARA ACCEDER A LA CERTIFICACIÓN Y ACREDITACIÓN DEL ICITAP-INL

PRESUPUESTO ANUAL							
Aprobado	Ampliación	Reducción	Modificado	EJERCIDO T1	EJERCIDO T2	EJERCIDO T3	EJERCIDO T4
0.00	2,339,900.00	1,466.54	2,338,433.46	0.00	0.00	2,338,433.46	2,338,433.46
<b>TOTAL EJERCIDO AL TRIMESTRE VIGENTE</b>							<b>2,338,433.46</b>

PRESUPUESTO TRIMESTRAL DE LA ACTIVIDAD					
Aprobado	Modificado	Comprometido	Devengado	Ejercido	% de Ejercido Vs. Modificado
0.00	2,338,433.46	2,338,433.46	2,338,433.46	2,338,433.46	100.00

**DATOS DEL INDICADOR**  
Nombre : PORCENTAJE DE METROS CUADRADOS DE INFRAESTRUCTURA PUBLICA CONSTRUIDA      Número de indicador : 2435  
Definición : MIDEL EL PORCENTAJE DE METROS CUADRADOS DE INFRAESTRUCTURA PUBLICA CONSTRUIDA, RESPECTO A LO PROGRAMADO  
Método de Cálculo : (METROS CUADRADOS DE INFRAESTRUCTURA PUBLICA CONSTRUIDA / METROS CUADRADOS DE INFRAESTRUCTURA PUBLICA PROGRAMADAS) \* 100

Tipo	Dimensión	Frecuencia de Medición	Forma de cálculo del indicador	Tipo de Valor	Sentido Esperado
ESTRATÉGICO	EFICACIA	TRIMESTRAL	PORCENTAJE	FLUJO	ASCENDENTE

**MEDIOS DE VERIFICACIÓN / FUENTE INFORMACIÓN**      **SUPUESTO**

**DATOS DE LA META**  
Definición de la variable Meta: 1 - METROS CUADRADOS DE INFRAESTRUCTURA PUBLICA CONSTRUIDA  
Unidad de medida: 15 - METRO CUADRADO

LÍNEA BASE DEL INDICADOR				VALOR PROGRAMADO ANUAL			
AÑO	2019	VALOR	465.80	AÑO	2019	VALOR	465.80

AVANCE TRIMESTRAL							
METAS	1er.TRIMESTRE	2o.TRIMESTRE	3er.TRIMESTRE	4o.TRIMESTRE	CUMPLIMIENTO DE METAS		
PROGRAMADA	0.00	0.00	465.80	0.00	T1+T2+T3+T4	465.80	
PROGRAMACIÓN ACTUALIZADA	0.00	0.00	465.80	0.00	T1+T2+T3+T4	465.80	
ALCANZADA	0.00	0.00	0.00	465.80	T1+T2+T3+T4	465.80	
PORCENTAJE ALCANZADO TRIMESTRAL			0.00		PORCENTAJE ALCANZADO ANUAL	100.00	

PORCENTAJE DE CUMPLIMIENTO ALCANZADO EN EL TRIMESTRE: 100.00 %



**REPORTE DE AVANCE DE GESTIÓN  
UR 406 - FISCALÍA GENERAL DEL ESTADO DE OAXACA  
CUARTO TRIMESTRE 2019**

**ALINEACIÓN PED:**

**ESTRATEGIA:** 01-MODERNIZAR, REESTRUCTURAR Y FORTALECER LAS ÁREAS OPERATIVAS DE LA FGEO, A TRAVÉS DE LA INVERSIÓN EN INFRAESTRUCTURA, EQUIPAMIENTO, TECNOLOGÍA DE VANGUARDIA Y PROFESIONALIZACIÓN DEL SERVICIO, PARA HACER EFICAZ SU ACTUACIÓN.  
**LÍNEAS DE ACCIÓN:** 03-FORTALECER Y PROFESIONALIZAR EL TRABAJO DE LA FISCALÍA ESPECIALIZADA DE DELITOS CONTRA LA MUJER POR RAZÓN DE GÉNERO, BRINDANDO ATENCIÓN INTEGRAL A LAS VÍCTIMAS DIRECTAS E INDIRECTAS DE LOS DELITOS DE VIOLENCIA DE GÉNERO.  
**UE:** 001-OFCINA DEL FISCAL GENERAL DEL ESTADO DE OAXACA

**MATRIZ DE INDICADORES PARA RESULTADOS:**

**COMPONENTE:** 362-INVESTIGACIÓN Y PERSECUCIÓN DE PROBABLES HECHOS CONSTITUTIVOS DEL DELITO REALIZADA  
**ACTIVIDAD:** 1869-REALIZAR LA INVESTIGACIÓN MINISTERIAL PARA INTEGRAR CARPETA DE INVESTIGACIÓN

ESTRUCTURA PROGRAMATICA PRESUPUESTAL			
PROGRAMA	SUBPROGRAMA	PROYECTO	OBRA/ACTIVIDAD
162-PROCURACIÓN GENERAL DE JUSTICIA	01-REALIZACIÓN DE INVESTIGACIÓN Y PERSECUCIÓN DE PROBABLES HECHOS CONSTITUTIVOS DEL DELITO	005-MEJORAMIENTO DE LA FISCALIA ESPECIALIZADA EN ATENCIÓN A DELITOS CONTRA LA MUJER POR RAZÓN DE GÉNERO PARA SU ALINEACIÓN AL NUEVO SISTEMA HOMOLOGADO.	001-MEJORAMIENTO DE LA FISCALIA ESPECIALIZADA EN ATENCIÓN A DELITOS CONTRA LA MUJER POR RAZÓN DE GÉNERO PARA SU ALINEACIÓN AL NUEVO SISTEMA HOMOLOGADO.

PRESUPUESTO ANUAL							
Aprobado	Ampliación	Reducción	Modificado	EJERCIDO T1	EJERCIDO T2	EJERCIDO T3	EJERCIDO T4
0.00	5,560,100.00	0.00	5,560,100.00	0.00	0.00	0.00	0.00
<b>TOTAL EJERCIDO AL TRIMESTRE VIGENTE</b>							<b>0.00</b>

PRESUPUESTO TRIMESTRAL DE LA ACTIVIDAD					
Aprobado	Modificado	Comprometido	Devengado	Ejercido	% de Ejercido Vs. Modificado
0.00	5,560,100.00	5,498,574.75	0.00	0.00	0.00

DATOS DEL INDICADOR				
Nombre :	PORCENTAJE DE INVESTIGACIONES MINISTERIALES REALIZADAS		Número de indicador :	1980

Definición :	MIDE EL NÚMERO DE INVESTIGACIONES			
Método de Cálculo :	(NÚMERO DE INVESTIGACIONES MINISTERIALES REALIZADAS / NÚMERO DE INVESTIGACIONES MINISTERIALES PROGRAMADAS) * 100			

Tipo	Dimensión	Frecuencia de Medición	Forma de cálculo del indicador	Tipo de Valor	Sentido Esperado
GESTIÓN	EFICIENCIA	TRIMESTRAL	PORCENTAJE	FLUJO	ASCENDENTE

MEDIOS DE VERIFICACIÓN / FUENTE INFORMACIÓN	SUPUESTO
ESTADÍSTICAS BAJO RESGUARDO DE LA COORDINACIÓN DE SISTEMAS Y ESTADÍSTICA DE LA FISCALÍA GENERAL DEL ESTADO DE OAXACA.	EXISTEN CONDICIONES FAVORABLES PARA QUE LAS PERSONAS ACUDAN A DENUNCIAR PARA INICIAR EL PROCESO DE INVESTIGACIÓN

DATOS DE LA META	
Definición de la variable Meta:	1 - NÚMERO DE INVESTIGACIONES MINISTERIALES REALIZADAS
Unidad de medida:	25 - NÚMERO

LÍNEA BASE DEL INDICADOR				VALOR PROGRAMADO ANUAL			
AÑO	2019	VALOR	787.66	AÑO	2019	VALOR	787.66

AVANCE TRIMESTRAL							
METAS	1er.TRIMESTRE	2o.TRIMESTRE	3er.TRIMESTRE	4o.TRIMESTRE	CUMPLIMIENTO DE METAS		
PROGRAMADA	0.00	0.00	0.00	787.66	T1+T2+T3+T4	787.66	
PROGRAMACIÓN ACTUALIZADA	0.00	0.00	0.00	787.66	T1+T2+T3+T4	787.66	
ALCANZADA	0.00	0.00	0.00	394.00	T1+T2+T3+T4	394.00	
PORCENTAJE ALCANZADO TRIMESTRAL				50.02	PORCENTAJE ALCANZADO ANUAL	50.02	

PORCENTAJE DE CUMPLIMIENTO ALCANZADO EN EL TRIMESTRE: 50.02 %

JEFE ADMINISTRATIVO  
M. A. SEVERINO ROJAS LÁZARO  
OFICIAL MAYOR

TITULAR DE LA DEPENDENCIA/ENTIDAD  
DR. RUBÉN VASCONCELOS MÉNDEZ  
FISCAL GENERAL DEL ESTADO DE OAXACA

**REPORTE DE AVANCE DE GESTIÓN**  
**UR 406 - FISCALÍA GENERAL DEL ESTADO DE OAXACA**  
**CUARTO TRIMESTRE 2019**



UE: 001-OFCINA DEL FISCAL GENERAL DEL ESTADO DE OAXACA

ESTRUCTURA PROGRAMATICA PRESUPUESTAL							
PROGRAMA		SUBPROGRAMA		PROYECTO		OBRA/ACTIVIDAD	
162-PROCURACIÓN GENERAL DE JUSTICIA		01-REALIZACIÓN DE INVESTIGACIÓN Y PERSECUCIÓN DE PROBABLES HECHOS CONSTITUTIVOS DEL DELITO		006-CONVENIO DE COORDINACIÓN QUE CELEBRAN LA SECRETARÍA DE GOBERNACIÓN, A TRAVÉS DE LA COMISIÓN NACIONAL PARA ERRADICAR LA VIOLENCIA CONTRA LAS MUJERES Y LA FISCALÍA GENERAL DEL ESTADO DE OAXACA.		001-ATENCIÓN A LA VIOLENCIA DE GÉNERO CONTRA LAS MUJERES EN EL ESTADO DE OAXACA	
PRESUPUESTO ANUAL							
Aprobado	Ampliación	Reducción	Modificado	EJERCIDO T1	EJERCIDO T2	EJERCIDO T3	EJERCIDO T4
0.00	565,616.00	0.00	565,616.00	0.00	0.00	0.00	0.00
TOTAL EJERCIDO AL TRIMESTRE VIGENTE							0.00
PRESUPUESTO TRIMESTRAL DE LA ACTIVIDAD							
Aprobado		Modificado		Comprometido		Devengado	Ejercido
0.00		565,616.00		565,616.00		0.00	0.00
DATOS DEL INDICADOR							
Nombre : PORCENTAJE DE INVESTIGACIONES MINISTERIALES REALIZADAS				Número de indicador : 1980			
Definición : MIDE EL NÚMERO DE INVESTIGACIONES							
Método de Cálculo : (NÚMERO DE INVESTIGACIONES MINISTERIALES REALIZADAS / NÚMERO DE INVESTIGACIONES MINISTERIALES PROGRAMADAS) * 100							
Tipo	Dimensión		Frecuencia de Medición		Forma de cálculo del indicador		Tipo de Valor
GESTIÓN	EFICIENCIA		TRIMESTRAL		PORCENTAJE		FLUJO
MEDIOS DE VERIFICACIÓN / FUENTE INFORMACIÓN				SUPUESTO			
ESTADÍSTICAS BAJO RESGUARDO DE LA COORDINACIÓN DE SISTEMAS Y ESTADÍSTICA DE LA FISCALIA GENERAL DEL ESTADO DE OAXACA.				EXISTEN CONDICIONES FAVORABLES PARA QUE LAS PERSONAS ACUDAN A DENUNCIAR PARA INICIAR EL PROCESO DE INVESTIGACIÓN			
DATOS DE LA META							
Definición de la variable Meta:		1 - NÚMERO DE INVESTIGACIONES MINISTERIALES REALIZADAS					
Unidad de medida:		25 - NÚMERO					
LÍNEA BASE DEL INDICADOR				VALOR PROGRAMADO ANUAL			
AÑO	2019	VALOR	127.00	AÑO	2019	VALOR	127.00
AVANCE TRIMESTRAL							
METAS	1er.TRIMESTRE	2o.TRIMESTRE	3er.TRIMESTRE	4o.TRIMESTRE	CUMPLIMIENTO DE METAS		
PROGRAMADA	0.00	0.00	0.00	127.00	T1+T2+T3+T4		127.00
PROGRAMACIÓN ACTUALIZADA	0.00	0.00	0.00	127.00	T1+T2+T3+T4		127.00
ALCANZADA	0.00	0.00	0.00	0.00	T1+T2+T3+T4		0.00
PORCENTAJE ALCANZADO TRIMESTRAL				0.00	PORCENTAJE ALCANZADO ANUAL		0.00

PORCENTAJE DE CUMPLIMIENTO ALCANZADO EN EL TRIMESTRE: 0.00 %

JEFE ADMINISTRATIVO  
M. A. SEVERINO ROJAS LÁZARO  
OFICIAL MAYOR

TITULAR DE LA DEPENDENCIA/ENTIDAD  
DR. RUBÉN VASCONCELOS MÉNDEZ  
FISCAL GENERAL DEL ESTADO DE OAXACA

**REPORTE DE AVANCE DE GESTIÓN**  
**UR 406 - FISCALÍA GENERAL DEL ESTADO DE OAXACA**  
**CUARTO TRIMESTRE 2019**

**ALINEACIÓN PED:**

**ESTRATEGIA:** 01-MODERNIZAR, REESTRUCTURAR Y FORTALECER LAS ÁREAS OPERATIVAS DE LA FGEO, A TRAVÉS DE LA INVERSIÓN EN INFRAESTRUCTURA, EQUIPAMIENTO, TECNOLOGÍA DE VANGUARDIA Y PROFESIONALIZACIÓN DEL SERVICIO, PARA HACER EFICAZ SU ACTUACIÓN.

**LÍNEAS DE ACCIÓN:** 05-PROFESIONALIZAR AL PERSONAL DE LAS ÁREAS SUSTANTIVAS DE LA FGEO.

**UE:** 001-OFCINA DEL FISCAL GENERAL DEL ESTADO DE OAXACA

**MATRIZ DE INDICADORES PARA RESULTADOS:**

**COMPONENTE:** 362-INVESTIGACIÓN Y PERSECUCIÓN DE PROBABLES HECHOS CONSTITUTIVOS DEL DELITO REALIZADA

**ACTIVIDAD:** 1868-REALIZAR INVESTIGACIÓN POLICIAL PARA EJECUTAR el MANDAMIENTO JUDICIAL

ESTRUCTURA PROGRAMATICA PRESUPUESTAL								
PROGRAMA		SUBPROGRAMA		PROYECTO		OBRA/ACTIVIDAD		
162-PROCURACIÓN GENERAL DE JUSTICIA		01-REALIZACIÓN DE INVESTIGACIÓN Y PERSECUCIÓN DE PROBABLES HECHOS CONSTITUTIVOS DEL DELITO		000--		002-CAPACITACIÓN Y FORMACIÓN PROFESIONAL		
PRESUPUESTO ANUAL								
Aprobado	Ampliación	Reducción	Modificado	EJERCIDO T1	EJERCIDO T2	EJERCIDO T3	EJERCIDO T4	
290,049.60	299.00	233,480.91	56,867.69	40,000.00	12,386.66	299.00	299.00	
<b>TOTAL EJERCIDO AL TRIMESTRE VIGENTE</b>						56,867.69		
PRESUPUESTO TRIMESTRAL DE LA ACTIVIDAD								
Aprobado		Modificado		Comprometido		Ejercido		
49,262.40		299.00		299.00		299.00		
DATOS DEL INDICADOR								
<b>Nombre :</b> PORCENTAJE DE INVESTIGACIONES POLICIALES REALIZADAS				<b>Número de indicador :</b> 1979				
<b>Definición :</b> MIDE EL NÚMERO DE INVESTIGACIONES POLICIALES REALIZADAS RESPECTO A LAS INVESTIGACIONES POLICIALES SOLICITADAS								
<b>Método de Cálculo :</b> (NÚMERO DE INVESTIGACIONES POLICIALES REALIZADAS / NÚMERO DE INVESTIGACIONES POLICIALES SOLICITADAS) * 100								
Tipo	Dimensión		Frecuencia de Medición		Forma de cálculo del indicador		Tipo de Valor	
GESTIÓN	EFICIENCIA		TRIMESTRAL		PORCENTAJE		FLUJO	
<b>MEDIOS DE VERIFICACIÓN / FUENTE INFORMACIÓN</b>				<b>SUPUESTO</b>				
ESTADÍSTICAS BAJO RESGUARDO DE LA COORDINACIÓN DE SISTEMAS Y ESTADÍSTICA DE LA FISCALIA GENERAL DEL ESTADO DE OAXACA.				EXISTEN CONDICIONES FAVORABLES PARA QUE LAS PERSONAS ACUDAN A DENUNCIAR PARA INICIAR EL PROCESO DE INVESTIGACIÓN				
DATOS DE LA META								
<b>Definición de la variable Meta:</b>		1 - NÚMERO DE INVESTIGACIONES POLICIALES REALIZADAS						
<b>Unidad de medida:</b>		25 - NÚMERO						
LÍNEA BASE DEL INDICADOR				VALOR PROGRAMADO ANUAL				
AÑO	0	VALOR	0.00	AÑO	2019	VALOR	1,576.00	
AVANCE TRIMESTRAL								
METAS	1er.TRIMESTRE		2o.TRIMESTRE		3er.TRIMESTRE		4o.TRIMESTRE	
PROGRAMADA	394.00		394.00		394.00		394.00	
PROGRAMACIÓN ACTUALIZADA	394.00		394.00		394.00		394.00	
ALCANZADA	475.00		645.00		689.00		667.00	
PORCENTAJE ALCANZADO TRIMESTRAL	120.56		163.71		174.87		169.29	
							<b>CUMPLIMIENTO DE METAS</b>	
							T1+T2+T3+T4	1,576.00
							T1+T2+T3+T4	1,576.00
							T1+T2+T3+T4	2,476.00
							PORCENTAJE ALCANZADO ANUAL	157.11

PORCENTAJE DE CUMPLIMIENTO ALCANZADO EN EL TRIMESTRE: 42.32 %

JEFE ADMINISTRATIVO  
M. A. SEVERINO ROJAS LÁZARO  
OFICIAL MAYOR

TITULAR DE LA DEPENDENCIA/ENTIDAD  
DR. RUBÉN VASCONCELOS MÉNDEZ  
FISCAL GENERAL DEL ESTADO DE OAXACA

**REPORTE DE AVANCE DE GESTIÓN  
UR 406 - FISCALÍA GENERAL DEL ESTADO DE OAXACA  
CUARTO TRIMESTRE 2019**



**ALINEACIÓN PED:**  
**ESTRATEGIA:** 01-MODERNIZAR, REESTRUCTURAR Y FORTALECER LAS ÁREAS OPERATIVAS DE LA FGEO, A TRAVÉS DE LA INVERSIÓN EN INFRAESTRUCTURA, EQUIPAMIENTO, TECNOLOGÍA DE VANGUARDIA Y PROFESIONALIZACIÓN DEL SERVICIO, PARA HACER EFICAZ SU ACTUACIÓN.  
**LÍNEAS DE ACCIÓN:** 01-ESTABLECER MECANISMOS QUE PERMITAN LA EJECUCIÓN EFICIENTE DE LOS MANDAMIENTOS JUDICIALES Y MINISTERIALES.  
**UE:** 001-OFCINA DEL FISCAL GENERAL DEL ESTADO DE OAXACA

**MATRIZ DE INDICADORES PARA RESULTADOS:**  
**COMPONENTE:** 362-INVESTIGACIÓN Y PERSECUCIÓN DE PROBABLES HECHOS CONSTITUTIVOS DEL DELITO REALIZADA  
**ACTIVIDAD:** 2193-ADQUIRIR EQUIPAMIENTO PARA PROCURACIÓN DE JUSTICIA

ESTRUCTURA PROGRAMATICA PRESUPUESTAL			
PROGRAMA	SUBPROGRAMA	PROYECTO	OBRA/ACTIVIDAD
162-PROCURACIÓN GENERAL DE JUSTICIA	01-REALIZACIÓN DE INVESTIGACIÓN Y PERSECUCIÓN DE PROBABLES HECHOS CONSTITUTIVOS DEL DELITO	004-ADECUACIÓN Y EQUIPAMIENTO DE LA UNIDAD DE INVESTIGACIÓN DE DELITOS CONTRA LA MUJER POR RAZÓN DE GÉNERO UBICADO EN EL COMPLEJO ADMINISTRATIVO DE CIUDAD JUDICIAL.	002-EQUIPAMIENTO DE LA UNIDAD DE INVESTIGACIÓN DE DELITOS CONTRA LA MUJER POR RAZÓN DE GÉNERO UBICADO EN EL COMPLEJO ADMINISTRATIVO DE CIUDAD JUDICIAL.

PRESUPUESTO ANUAL							
Aprobado	Ampliación	Reducción	Modificado	EJERCIDO T1	EJERCIDO T2	EJERCIDO T3	EJERCIDO T4
0.00	386,148.00	61,552.00	324,596.00	0.00	0.00	324,417.32	324,417.32
TOTAL EJERCIDO AL TRIMESTRE VIGENTE							324,417.32

PRESUPUESTO TRIMESTRAL DE LA ACTIVIDAD							
Aprobado	Modificado	Comprometido	Devengado	Ejercido	% de Ejercido Vs. Modificado		
0.00	324,596.00	324,417.32	324,417.32	324,417.32	99.94		

DATOS DEL INDICADOR							
Nombre :	PORCENTAJE DE EQUIPOS ADQUIRIDOS PARA PROCURACIÓN DE JUSTICIA				Número de indicador :	2507	
Definición :	MIDE EL PORCENTAJE DE EQUIPOS ADQUIRIDOS PARA PROCURACIÓN DE JUSTICIA, RESPECTO A LO PROGRAMADO						
Método de Cálculo :	(NÚMERO DE DE MOBILIARIO Y/O EQUIPO DE ADMINISTRACIÓN ADQUIRIDOS/NÚMERO DE MOBILIARIO Y/O EQUIPO DE ADMINISTRACIÓN PROGRAMADOS)*100						
Tipo	Dimensión	Frecuencia de Medición	Forma de cálculo del indicador	Tipo de Valor	Sentido Esperado		
GESTIÓN	EFICACIA	TRIMESTRAL	PORCENTAJE	FLUJO	ASCENDENTE		
MEDIOS DE VERIFICACIÓN / FUENTE INFORMACIÓN				SUPUESTO			

DATOS DE LA META							
Definición de la variable Meta:	1 - NÚMERO DE EQUIPOS ADQUIRIDOS PARA PROCURACIÓN DE JUSTICIA						
Unidad de medida:	25 - NÚMERO						

LÍNEA BASE DEL INDICADOR				VALOR PROGRAMADO ANUAL			
AÑO	2019	VALOR	1.00	AÑO	2019	VALOR	1.00

AVANCE TRIMESTRAL							
METAS	1er.TRIMESTRE	2o.TRIMESTRE	3er.TRIMESTRE	4o.TRIMESTRE	CUMPLIMIENTO DE METAS		
PROGRAMADA	0.00	0.00	0.00	1.00	T1+T2+T3+T4	1.00	
PROGRAMACIÓN ACTUALIZADA	0.00	0.00	0.00	1.00	T1+T2+T3+T4	1.00	
ALCANZADA	0.00	0.00	0.00	0.00	T1+T2+T3+T4	0.00	
PORCENTAJE ALCANZADO TRIMESTRAL				0.00	PORCENTAJE ALCANZADO ANUAL	0.00	

PORCENTAJE DE CUMPLIMIENTO ALCANZADO EN EL TRIMESTRE: 0.00 %

JEFE ADMINISTRATIVO  
M. A. SEVERINO ROJAS LÁZARO  
OFICIAL MAYOR

TITULAR DE LA DEPENDENCIA/ENTIDAD  
DR. RUBÉN VASCONCELOS MÉNDEZ  
FISCAL GENERAL DEL ESTADO DE OAXACA

**REPORTE DE AVANCE DE GESTIÓN  
UR 406 - FISCALÍA GENERAL DEL ESTADO DE OAXACA  
CUARTO TRIMESTRE 2019**

**ALINEACIÓN PED:**

**ESTRATEGIA:** 01-MODERNIZAR, REESTRUCTURAR Y FORTALECER LAS ÁREAS OPERATIVAS DE LA FGEO, A TRAVÉS DE LA INVERSIÓN EN INFRAESTRUCTURA, EQUIPAMIENTO, TECNOLOGÍA DE VANGUARDIA Y PROFESIONALIZACIÓN DEL SERVICIO, PARA HACER EFICAZ SU ACTUACIÓN.  
**LÍNEAS DE ACCIÓN:** 03-FORTALECER Y PROFESIONALIZAR EL TRABAJO DE LA FISCALÍA ESPECIALIZADA DE DELITOS CONTRA LA MUJER POR RAZÓN DE GÉNERO, BRINDANDO ATENCIÓN INTEGRAL A LAS VÍCTIMAS DIRECTAS E INDIRECTAS DE LOS DELITOS DE VIOLENCIA DE GÉNERO.  
**UE:** 001-OFICINA DEL FISCAL GENERAL DEL ESTADO DE OAXACA

**MATRIZ DE INDICADORES PARA RESULTADOS:**

**COMPONENTE:** 362-INVESTIGACIÓN Y PERSECUCIÓN DE PROBABLES HECHOS CONSTITUTIVOS DEL DELITO REALIZADA  
**ACTIVIDAD:** 1869-REALIZAR LA INVESTIGACIÓN MINISTERIAL PARA INTEGRAR CARPETA DE INVESTIGACIÓN

ESTRUCTURA PROGRAMATICA PRESUPUESTAL								
PROGRAMA		SUBPROGRAMA		PROYECTO		OBRA/ACTIVIDAD		
162-PROCURACIÓN GENERAL DE JUSTICIA		01-REALIZACIÓN DE INVESTIGACIÓN Y PERSECUCIÓN DE PROBABLES HECHOS CONSTITUTIVOS DEL DELITO		000--		003-POLÍTICAS DE GÉNERO EN MATERIA DE PROCURACIÓN DE JUSTICIA		
PRESUPUESTO ANUAL								
Aprobado	Ampliación	Reducción	Modificado	EJERCIDO T1	EJERCIDO T2	EJERCIDO T3	EJERCIDO T4	
81,200.00	0.00	80,000.00	1,200.00	0.00	0.00	1,200.00	1,200.00	
<b>TOTAL EJERCIDO AL TRIMESTRE VIGENTE</b>						1,200.00		
PRESUPUESTO TRIMESTRAL DE LA ACTIVIDAD								
Aprobado		Modificado	Comprometido		Devengado	Ejercido	% de Ejercido Vs. Modificado	
11,100.00		1,200.00	1,200.00		1,200.00	1,200.00	100.00	
DATOS DEL INDICADOR								
<b>Nombre :</b> PORCENTAJE DE INVESTIGACIONES MINISTERIALES REALIZADAS				<b>Número de indicador :</b> 1980				
<b>Definición :</b> MIDE EL NÚMERO DE INVESTIGACIONES								
<b>Método de Cálculo :</b> (NÚMERO DE INVESTIGACIONES MINISTERIALES REALIZADAS / NÚMERO DE INVESTIGACIONES MINISTERIALES PROGRAMADAS) * 100								
Tipo	Dimensión		Frecuencia de Medición		Forma de cálculo del indicador		Tipo de Valor	Sentido Esperado
GESTIÓN	EFICIENCIA		TRIMESTRAL		PORCENTAJE		FLUJO	ASCENDENTE
MEDIOS DE VERIFICACIÓN / FUENTE INFORMACIÓN				SUPUESTO				
ESTADÍSTICAS BAJO RESGUARDO DE LA COORDINACIÓN DE SISTEMAS Y ESTADÍSTICA DE LA FISCALIA GENERAL DEL ESTADO DE OAXACA.				EXISTEN CONDICIONES FAVORABLES PARA QUE LAS PERSONAS ACUDAN A DENUNCIAR PARA INICIAR EL PROCESO DE INVESTIGACIÓN				
DATOS DE LA META								
<b>Definición de la variable Meta:</b>		1 - NÚMERO DE INVESTIGACIONES MINISTERIALES REALIZADAS						
<b>Unidad de medida:</b>		25 - NÚMERO						
LÍNEA BASE DEL INDICADOR				VALOR PROGRAMADO ANUAL				
AÑO	0	VALOR	0.00	AÑO	2019	VALOR	2.00	
AVANCE TRIMESTRAL								
METAS	1er.TRIMESTRE	2o.TRIMESTRE	3er.TRIMESTRE	4o.TRIMESTRE	CUMPLIMIENTO DE METAS			
PROGRAMADA	0.00	1.00	0.00	1.00	T1+T2+T3+T4	2.00		
PROGRAMACIÓN ACTUALIZADA	0.00	1.00	0.00	1.00	T1+T2+T3+T4	2.00		
ALCANZADA	0.00	1.00	0.00	1.00	T1+T2+T3+T4	2.00		
PORCENTAJE ALCANZADO TRIMESTRAL		100.00		100.00	PORCENTAJE ALCANZADO ANUAL	100.00		

PORCENTAJE DE CUMPLIMIENTO ALCANZADO EN EL TRIMESTRE: 50.00 %

JEFE ADMINISTRATIVO  
M. A. SEVERINO ROJAS LÁZARO  
OFICIAL MAYOR

TITULAR DE LA DEPENDENCIA/ENTIDAD  
DR. RUBÉN VASCONCELOS MÉNDEZ  
FISCAL GENERAL DEL ESTADO DE OAXACA



**REPORTE DE AVANCE DE GESTIÓN  
UR 406 - FISCALÍA GENERAL DEL ESTADO DE OAXACA  
CUARTO TRIMESTRE 2019**

**ALINEACIÓN PED:**

**ESTRATEGIA:** 03-INVESTIGAR Y PERSEGUIR LOS DELITOS DE ALTO IMPACTO, DANDO PRIORIDAD A LA ATENCIÓN DEL FEMINICIDIO Y LA VIOLENCIA DE GÉNERO, MEDIANTE EL CUMPLIMIENTO DE LOS PROTOCOLOS DE ACTUACIÓN E INVESTIGACIÓN ESTABLECIDOS.  
01-EFICIENTAR LOS MECANISMOS DE INVESTIGACIÓN, PERSECUCIÓN Y DETERMINACIÓN DE LOS DELITOS DE MAYOR IMPACTO SOCIAL: FEMINICIDIO, HOMICIDIO, SECUESTRO, EXTORSIÓN, NARCOTRÁFICO, TRATA DE PERSONAS, DESAPARECIDOS Y ROBO GENÉRICO.  
**LÍNEAS DE ACCIÓN:** 002-VICEFISCALÍA GENERAL  
**UE:** 002-VICEFISCALÍA GENERAL

**MATRIZ DE INDICADORES PARA RESULTADOS:**

**COMPONENTE:** 362-INVESTIGACIÓN Y PERSECUCIÓN DE PROBABLES HECHOS CONSTITUTIVOS DEL DELITO REALIZADA  
**ACTIVIDAD:** 1870-APLICAR LA JUSTICIA ALTERNATIVA

ESTRUCTURA PROGRAMATICA PRESUPUESTAL							
PROGRAMA		SUBPROGRAMA		PROYECTO		OBRA/ACTIVIDAD	
162-PROCURACIÓN GENERAL DE JUSTICIA		01-REALIZACIÓN DE INVESTIGACIÓN Y PERSECUCIÓN DE PROBABLES HECHOS CONSTITUTIVOS DEL DELITO		000--		005-MECANISMOS ALTERNATIVOS PARA LA SOLUCIÓN DE CONTROVERSIAS	
PRESUPUESTO ANUAL							
Aprobado	Ampliación	Reducción	Modificado	EJERCIDO T1	EJERCIDO T2	EJERCIDO T3	EJERCIDO T4
1,067,753.60	148,735.39	259,199.70	957,289.29	176,627.29	278,313.35	277,043.35	277,043.35
TOTAL EJERCIDO AL TRIMESTRE VIGENTE							957,289.29
PRESUPUESTO TRIMESTRAL DE LA ACTIVIDAD							
Aprobado		Modificado		Comprometido		Devengado	
265,358.95		277,043.35		277,043.35		277,043.35	
DATOS DEL INDICADOR							
<b>Nombre :</b>	PORCENTAJE DE EXPEDIENTES DE JUSTICIA ALTERNATIVA CONCLUIDOS A TRAVÉS DE LOS MECANISMOS DE SOLUCIÓN DE CONTROVERSIAS			<b>Número de indicador :</b>	1981		
<b>Definición :</b>	MIDE EL NÚMERO DE PROCESOS DE JUSTICIA						
<b>Método de Cálculo :</b>	(NÚMERO DE EXPEDIENTES DE JUSTICIA CONCLUIDOS / NÚMERO DE EXPEDIENTES DE JUSTICIA ABIERTOS) * 100						
Tipo	Dimensión	Frecuencia de Medición		Forma de cálculo del indicador		Tipo de Valor	Sentido Esperado
GESTIÓN	EFICIENCIA	TRIMESTRAL		PORCENTAJE		FLUJO	ASCENDENTE
MEDIOS DE VERIFICACIÓN / FUENTE INFORMACIÓN				SUPUESTO			
ESTADÍSTICAS BAJO RESGUARDO DE LA COORDINACIÓN DE SISTEMAS Y ESTADÍSTICA DE LA FISCALÍA GENERAL DEL ESTADO DE OAXACA.				LAS PARTES ACEDEN A RESOLVER SUS CONFLICTOS A TRAVÉS DE LOS MECANISMOS ALTERNATIVOS DE SOLUCIÓN			
DATOS DE LA META							
<b>Definición de la variable Meta:</b>	1 - NÚMERO DE EXPEDIENTES DE JUSTICIA ALTERNATIVA CONCLUIDOS A TRAVÉS DE LOS MECANISMOS DE SOLUCIÓN DE CONTROVERSIAS						
<b>Unidad de medida:</b>	25 - NÚMERO						
LÍNEA BASE DEL INDICADOR				VALOR PROGRAMADO ANUAL			
<b>AÑO</b>	0	<b>VALOR</b>	0.00	<b>AÑO</b>	2019	<b>VALOR</b>	5,872.00
AVANCE TRIMESTRAL							
METAS	1er.TRIMESTRE	2o.TRIMESTRE	3er.TRIMESTRE	4o.TRIMESTRE	CUMPLIMIENTO DE METAS		
PROGRAMADA	1,468.00	1,468.00	1,468.00	1,468.00	T1+T2+T3+T4		5,872.00
PROGRAMACIÓN ACTUALIZADA	1,000.00	0.00	0.00	0.00	T1+T2+T3+T4		1,000.00
ALCANZADA	1,532.00	0.00	0.00	0.00	T1+T2+T3+T4		1,532.00
PORCENTAJE ALCANZADO TRIMESTRAL	153.20				PORCENTAJE ALCANZADO ANUAL		153.20

PORCENTAJE DE CUMPLIMIENTO ALCANZADO EN EL TRIMESTRE: 0.00 %

**REPORTE DE AVANCE DE GESTIÓN  
UR 406 - FISCALÍA GENERAL DEL ESTADO DE OAXACA  
CUARTO TRIMESTRE 2019**



**ALINEACIÓN PED:**  
**ESTRATEGIA:** 03-INVESTIGAR Y PERSEGUIR LOS DELITOS DE ALTO IMPACTO, DANDO PRIORIDAD A LA ATENCIÓN DEL FEMINICIDIO Y LA VIOLENCIA DE GÉNERO, MEDIANTE EL CUMPLIMIENTO DE LOS PROTOCOLOS DE ACTUACIÓN E INVESTIGACIÓN ESTABLECIDOS.  
**LÍNEAS DE ACCIÓN:** 01-EFICIENTAR LOS MECANISMOS DE INVESTIGACIÓN, PERSECUCIÓN Y DETERMINACIÓN DE LOS DELITOS DE MAYOR IMPACTO SOCIAL: FEMINICIDIO, HOMICIDIO, SECUESTRO, EXTORSIÓN, NARCOTRÁFICO, TRATA DE PERSONAS, DESAPARECIDOS Y ROBO GENÉRICO.  
**UE:** 006-FISCALÍA ESPECIALIZADA PARA LA ATENCIÓN DE DELITOS DE ALTO IMPACTO

**MATRIZ DE INDICADORES PARA RESULTADOS:**  
**COMPONENTE:** 362-INVESTIGACIÓN Y PERSECUCIÓN DE PROBABLES HECHOS CONSTITUTIVOS DEL DELITO REALIZADA  
**ACTIVIDAD:** 1869-REALIZAR LA INVESTIGACIÓN MINISTERIAL PARA INTEGRAR CARPETA DE INVESTIGACIÓN

ESTRUCTURA PROGRAMATICA PRESUPUESTAL							
PROGRAMA		SUBPROGRAMA		PROYECTO		OBRA/ACTIVIDAD	
162-PROCURACIÓN GENERAL DE JUSTICIA		01-REALIZACIÓN DE INVESTIGACIÓN Y PERSECUCIÓN DE PROBABLES HECHOS CONSTITUTIVOS DEL DELITO		000--		008-INVESTIGACIÓN MINISTERIAL PARA LA PERSECUCIÓN DE DELITOS DE ALTO IMPACTO.	
PRESUPUESTO ANUAL							
Aprobado	Ampliación	Reducción	Modificado	EJERCIDO T1	EJERCIDO T2	EJERCIDO T3	EJERCIDO T4
3,324,379.40	646,855.58	805,978.90	3,165,256.08	292,227.00	1,235,110.30	726,046.00	726,046.00
<b>TOTAL EJERCIDO AL TRIMESTRE VIGENTE</b>							<b>3,165,256.08</b>
PRESUPUESTO TRIMESTRAL DE LA ACTIVIDAD							
Aprobado		Modificado	Comprometido	Devengado	Ejercido	% de Ejercido Vs. Modificado	
554,869.80		726,046.00	726,046.00	726,046.00	726,046.00	100.00	
DATOS DEL INDICADOR							
<b>Nombre :</b> PORCENTAJE DE INVESTIGACIONES MINISTERIALES REALIZADAS				<b>Número de indicador :</b> 1980			
<b>Definición :</b> MIDE EL NÚMERO DE INVESTIGACIONES							
<b>Método de Cálculo :</b> (NÚMERO DE INVESTIGACIONES MINISTERIALES REALIZADAS / NÚMERO DE INVESTIGACIONES MINISTERIALES PROGRAMADAS) * 100							
Tipo	Dimensión	Frecuencia de Medición	Forma de cálculo del indicador	Tipo de Valor	Sentido Esperado		
GESTIÓN	EFICIENCIA	TRIMESTRAL	PORCENTAJE	FLUJO	ASCENDENTE		
MEDIOS DE VERIFICACIÓN / FUENTE INFORMACIÓN				SUPUESTO			
ESTADÍSTICAS BAJO RESGUARDO DE LA COORDINACIÓN DE SISTEMAS Y ESTADÍSTICA DE LA FISCALIA GENERAL DEL ESTADO DE OAXACA.				EXISTEN CONDICIONES FAVORABLES PARA QUE LAS PERSONAS ACUDAN A DENUNCIAR PARA INICIAR EL PROCESO DE INVESTIGACIÓN			
DATOS DE LA META							
<b>Definición de la variable Meta:</b>		1 - NÚMERO DE INVESTIGACIONES MINISTERIALES REALIZADAS					
<b>Unidad de medida:</b>		25 - NÚMERO					
LÍNEA BASE DEL INDICADOR				VALOR PROGRAMADO ANUAL			
AÑO	0	VALOR	0.00	AÑO	2019	VALOR	2,168.00
AVANCE TRIMESTRAL							
METAS	1er.TRIMESTRE	2o.TRIMESTRE	3er.TRIMESTRE	4o.TRIMESTRE	CUMPLIMIENTO DE METAS		
PROGRAMADA	542.00	542.00	542.00	542.00	T1+T2+T3+T4	2,168.00	
PROGRAMACIÓN ACTUALIZADA	542.00	542.00	542.00	542.00	T1+T2+T3+T4	2,168.00	
ALCANZADA	468.00	531.00	537.00	571.00	T1+T2+T3+T4	2,107.00	
PORCENTAJE ALCANZADO TRIMESTRAL	86.35	97.97	99.08	105.35	PORCENTAJE ALCANZADO ANUAL	97.19	

PORCENTAJE DE CUMPLIMIENTO ALCANZADO EN EL TRIMESTRE: 26.34 %

JEFE ADMINISTRATIVO  
M. A. SEVERINO ROJAS LÁZARO  
OFICIAL MAYOR

TITULAR DE LA DEPENDENCIA/ENTIDAD  
DR. RUBÉN VASCONCELOS MÉNDEZ  
FISCAL GENERAL DEL ESTADO DE OAXACA

**REPORTE DE AVANCE DE GESTIÓN  
UR 406 - FISCALÍA GENERAL DEL ESTADO DE OAXACA  
CUARTO TRIMESTRE 2019**



UE: 007-FISCALÍA ESPECIALIZADA PARA LA ATENCIÓN DE DELITOS CONTRA LA MUJER POR RAZÓN DE GÉNERO

ESTRUCTURA PROGRAMATICA PRESUPUESTAL								
PROGRAMA		SUBPROGRAMA		PROYECTO		OBRA/ACTIVIDAD		
162-PROCURACIÓN GENERAL DE JUSTICIA		01-REALIZACIÓN DE INVESTIGACIÓN Y PERSECUCIÓN DE PROBABLES HECHOS CONSTITUTIVOS DEL DELITO		000--		009-ATENCIÓN E INVESTIGACIÓN DE DELITOS CONTRA LA MUJER POR RAZÓN DE GÉNERO		
PRESUPUESTO ANUAL								
Aprobado	Ampliación	Reducción	Modificado	EJERCIDO T1	EJERCIDO T2	EJERCIDO T3	EJERCIDO T4	
1,384,628.00	298,988.55	394,290.87	1,289,325.68	137,741.23	529,324.50	312,544.86	312,544.86	
						TOTAL EJERCIDO AL TRIMESTRE VIGENTE		
						1,289,325.68		
PRESUPUESTO TRIMESTRAL DE LA ACTIVIDAD								
Aprobado		Modificado		Comprometido		Devengado		
254,382.00		312,544.86		312,544.86		312,544.86		
						% de Ejercido Vs. Modificado		
						100.00		
DATOS DEL INDICADOR								
Nombre : PORCENTAJE DE INVESTIGACIONES MINISTERIALES REALIZADAS				Número de indicador : 1980				
Definición : MIDE EL NÚMERO DE INVESTIGACIONES								
Método de Cálculo : (NÚMERO DE INVESTIGACIONES MINISTERIALES REALIZADAS / NÚMERO DE INVESTIGACIONES MINISTERIALES PROGRAMADAS) * 100								
Tipo	Dimensión		Frecuencia de Medición		Forma de cálculo del indicador		Tipo de Valor	
GESTIÓN	EFICIENCIA		TRIMESTRAL		PORCENTAJE		FLUJO	
Sentido Esperado				ASCENDENTE				
MEDIOS DE VERIFICACIÓN / FUENTE INFORMACIÓN				SUPUESTO				
ESTADÍSTICAS BAJO RESGUARDO DE LA COORDINACIÓN DE SISTEMAS Y ESTADÍSTICA DE LA FISCALÍA GENERAL DEL ESTADO DE OAXACA.				EXISTEN CONDICIONES FAVORABLES PARA QUE LAS PERSONAS ACUDAN A DENUNCIAR PARA INICIAR EL PROCESO DE INVESTIGACIÓN				
DATOS DE LA META								
Definición de la variable Meta:		1 - NÚMERO DE INVESTIGACIONES MINISTERIALES REALIZADAS						
Unidad de medida:		25 - NÚMERO						
LÍNEA BASE DEL INDICADOR				VALOR PROGRAMADO ANUAL				
AÑO	0		VALOR	0.00		AÑO	2019	
						VALOR		
						4,304.00		
AVANCE TRIMESTRAL								
METAS	1er.TRIMESTRE		2o.TRIMESTRE		3er.TRIMESTRE		4o.TRIMESTRE	
PROGRAMADA	1,076.00		1,076.00		1,076.00		1,076.00	
PROGRAMACIÓN ACTUALIZADA	1,076.00		1,076.00		1,076.00		1,076.00	
ALCANZADA	783.00		963.00		901.00		780.00	
PORCENTAJE ALCANZADO TRIMESTRAL	72.77		89.50		83.74		72.49	
						CUMPLIMIENTO DE METAS		
						T1+T2+T3+T4		
						4,304.00		
						T1+T2+T3+T4		
						4,304.00		
						T1+T2+T3+T4		
						3,427.00		
						PORCENTAJE ALCANZADO ANUAL		
						79.62		

PORCENTAJE DE CUMPLIMIENTO ALCANZADO EN EL TRIMESTRE: 18.12 %

JEFE ADMINISTRATIVO  
M. A. SEVERINO ROJAS LÁZARO  
OFICIAL MAYOR

TITULAR DE LA DEPENDENCIA/ENTIDAD  
DR. RUBÉN VASCONCELOS MÉNDEZ  
FISCAL GENERAL DEL ESTADO DE OAXACA

**REPORTE DE AVANCE DE GESTIÓN  
UR 406 - FISCALÍA GENERAL DEL ESTADO DE OAXACA  
CUARTO TRIMESTRE 2019**



UE: 009-VICEFISCALÍA GENERAL ZONA CENTRO

ESTRUCTURA PROGRAMATICA PRESUPUESTAL							
PROGRAMA		SUBPROGRAMA		PROYECTO		OBRA/ACTIVIDAD	
162-PROCURACIÓN GENERAL DE JUSTICIA		01-REALIZACIÓN DE INVESTIGACIÓN Y PERSECUCIÓN DE PROBABLES HECHOS CONSTITUTIVOS DEL DELITO		000--		011-INVESTIGACIÓN MINISTERIAL PARA LA PERSECUCIÓN DE DELITOS EN LA REGIÓN DE VALLES CENTRALES.	
PRESUPUESTO ANUAL							
Aprobado	Ampliación	Reducción	Modificado	EJERCIDO T1	EJERCIDO T2	EJERCIDO T3	EJERCIDO T4
380,466,441.90	68,687,374.78	29,922,681.09	419,231,135.59	88,376,881.08	112,843,838.29	115,519,635.78	115,519,635.78
TOTAL EJERCIDO AL TRIMESTRE VIGENTE							419,231,135.59
PRESUPUESTO TRIMESTRAL DE LA ACTIVIDAD							
Aprobado		Modificado		Comprometido		Devengado	Ejercido
94,658,666.65		115,519,635.78		115,519,635.78		115,519,635.78	100.00
DATOS DEL INDICADOR							
Nombre : PORCENTAJE DE INVESTIGACIONES MINISTERIALES REALIZADAS				Número de indicador :		1980	
Definición : MIDE EL NÚMERO DE INVESTIGACIONES							
Método de Cálculo : (NÚMERO DE INVESTIGACIONES MINISTERIALES REALIZADAS / NÚMERO DE INVESTIGACIONES MINISTERIALES PROGRAMADAS) * 100							
Tipo	Dimensión		Frecuencia de Medición		Forma de cálculo del indicador		Tipo de Valor
GESTIÓN	EFICIENCIA		TRIMESTRAL		PORCENTAJE		FLUJO
Sentido Esperado				ASCENDENTE			
MEDIOS DE VERIFICACIÓN / FUENTE INFORMACIÓN				SUPUESTO			
ESTADÍSTICAS BAJO RESGUARDO DE LA COORDINACIÓN DE SISTEMAS Y ESTADÍSTICA DE LA FISCALÍA GENERAL DEL ESTADO DE OAXACA.				EXISTEN CONDICIONES FAVORABLES PARA QUE LAS PERSONAS ACUDAN A DENUNCIAR PARA INICIAR EL PROCESO DE INVESTIGACIÓN			
DATOS DE LA META							
Definición de la variable Meta:		1 - NÚMERO DE INVESTIGACIONES MINISTERIALES REALIZADAS					
Unidad de medida:		25 - NÚMERO					
LÍNEA BASE DEL INDICADOR				VALOR PROGRAMADO ANUAL			
AÑO	0		VALOR	0.00		AÑO	2019
		VALOR		11,017.00		VALOR	
AVANCE TRIMESTRAL							
METAS	1er.TRIMESTRE		2o.TRIMESTRE		3er.TRIMESTRE		4o.TRIMESTRE
PROGRAMADA	2,754.00		2,754.00		2,754.00		2,755.00
PROGRAMACIÓN ACTUALIZADA	2,754.00		2,754.00		2,754.00		2,755.00
ALCANZADA	3,900.00		4,067.00		4,237.00		4,023.00
PORCENTAJE ALCANZADO TRIMESTRAL	141.61		147.68		153.85		146.03
CUMPLIMIENTO DE METAS							
T1+T2+T3+T4							11,017.00
T1+T2+T3+T4							11,017.00
T1+T2+T3+T4							16,227.00
PORCENTAJE ALCANZADO ANUAL							147.29

PORCENTAJE DE CUMPLIMIENTO ALCANZADO EN EL TRIMESTRE: 36.52 %

JEFE ADMINISTRATIVO  
M. A. SEVERINO ROJAS LÁZARO  
OFICIAL MAYOR

TITULAR DE LA DEPENDENCIA/ENTIDAD  
DR. RUBÉN VASCONCELOS MÉNDEZ  
FISCAL GENERAL DEL ESTADO DE OAXACA

**REPORTE DE AVANCE DE GESTIÓN**  
**UR 406 - FISCALÍA GENERAL DEL ESTADO DE OAXACA**  
**CUARTO TRIMESTRE 2019**



UE: 010-VICEFISCALÍA GENERAL DE CONTROL REGIONAL

ESTRUCTURA PROGRAMATICA PRESUPUESTAL							
PROGRAMA		SUBPROGRAMA		PROYECTO		OBRA/ACTIVIDAD	
162-PROCURACIÓN GENERAL DE JUSTICIA		01-REALIZACIÓN DE INVESTIGACIÓN Y PERSECUCIÓN DE PROBABLES HECHOS CONSTITUTIVOS DEL DELITO		000--		012-INVESTIGACIÓN MINISTERIAL PARA LA PERSECUCIÓN DE DELITOS EN LAS REGIONES DE SIERRA NORTE, SIERRA SUR Y CAÑADA.	
PRESUPUESTO ANUAL							
Aprobado	Ampliación	Reducción	Modificado	EJERCIDO T1	EJERCIDO T2	EJERCIDO T3	EJERCIDO T4
45,879,016.48	8,203,261.34	2,896,649.52	51,185,628.30	10,543,279.37	14,806,885.61	14,309,977.76	14,309,977.76
<b>TOTAL EJERCIDO AL TRIMESTRE VIGENTE</b>							51,185,628.30
PRESUPUESTO TRIMESTRAL DE LA ACTIVIDAD							
Aprobado		Modificado		Comprometido		Devengado	
11,885,524.22		14,309,977.76		14,309,977.76		14,309,977.76	
						<b>% de Ejercido Vs. Modificado</b>	
						100.00	
DATOS DEL INDICADOR							
Nombre : PORCENTAJE DE INVESTIGACIONES MINISTERIALES REALIZADAS				Número de indicador :		1980	
Definición : MIDE EL NÚMERO DE INVESTIGACIONES							
Método de Cálculo : (NÚMERO DE INVESTIGACIONES MINISTERIALES REALIZADAS / NÚMERO DE INVESTIGACIONES MINISTERIALES PROGRAMADAS) * 100							
Tipo	Dimensión		Frecuencia de Medición		Forma de cálculo del indicador		Tipo de Valor
GESTIÓN	EFICIENCIA		TRIMESTRAL		PORCENTAJE		FLUJO
Sentido Esperado				ASCENDENTE			
MEDIOS DE VERIFICACIÓN / FUENTE INFORMACIÓN				SUPUESTO			
ESTADÍSTICAS BAJO RESGUARDO DE LA COORDINACIÓN DE SISTEMAS Y ESTADÍSTICA DE LA FISCALÍA GENERAL DEL ESTADO DE OAXACA.				EXISTEN CONDICIONES FAVORABLES PARA QUE LAS PERSONAS ACUDAN A DENUNCIAR PARA INICIAR EL PROCESO DE INVESTIGACIÓN			
DATOS DE LA META							
Definición de la variable Meta:		1 - NÚMERO DE INVESTIGACIONES MINISTERIALES REALIZADAS					
Unidad de medida:		25 - NÚMERO					
LÍNEA BASE DEL INDICADOR				VALOR PROGRAMADO ANUAL			
AÑO	0		VALOR	0.00		AÑO	2019
						VALOR	1,688.00
AVANCE TRIMESTRAL							
METAS	1er.TRIMESTRE		2o.TRIMESTRE		3er.TRIMESTRE		4o.TRIMESTRE
PROGRAMADA	422.00		422.00		422.00		422.00
PROGRAMACIÓN ACTUALIZADA	422.00		422.00		422.00		422.00
ALCANZADA	504.00		540.00		610.00		553.00
PORCENTAJE ALCANZADO TRIMESTRAL	119.43		127.96		144.55		131.04
							<b>CUMPLIMIENTO DE METAS</b>
							T1+T2+T3+T4
							1,688.00
							T1+T2+T3+T4
							1,688.00
							T1+T2+T3+T4
							2,207.00
							PORCENTAJE ALCANZADO ANUAL
							130.75

PORCENTAJE DE CUMPLIMIENTO ALCANZADO EN EL TRIMESTRE: 32.76 %

JEFE ADMINISTRATIVO  
M. A. SEVERINO ROJAS LÁZARO  
OFICIAL MAYOR

TITULAR DE LA DEPENDENCIA/ENTIDAD  
DR. RUBÉN VASCONCELOS MÉNDEZ  
FISCAL GENERAL DEL ESTADO DE OAXACA

**REPORTE DE AVANCE DE GESTIÓN**  
**UR 406 - FISCALÍA GENERAL DEL ESTADO DE OAXACA**  
**CUARTO TRIMESTRE 2019**



UE: 011-VICEFISCALÍA REGIONAL DE LA MIXTECA

ESTRUCTURA PROGRAMATICA PRESUPUESTAL								
PROGRAMA		SUBPROGRAMA		PROYECTO		OBRA/ACTIVIDAD		
162-PROCURACIÓN GENERAL DE JUSTICIA		01-REALIZACIÓN DE INVESTIGACIÓN Y PERSECUCIÓN DE PROBABLES HECHOS CONSTITUTIVOS DEL DELITO		000--		013-INVESTIGACIÓN MINISTERIAL PARA LA PERSECUCIÓN DE DELITOS EN LA REGIÓN DE LA MIXTECA.		
PRESUPUESTO ANUAL								
Aprobado	Ampliación	Reducción	Modificado	EJERCIDO T1	EJERCIDO T2	EJERCIDO T3	EJERCIDO T4	
7,035,780.88	1,313,781.62	895,122.07	7,454,440.43	1,301,778.73	2,318,786.77	2,063,758.21	2,063,758.21	
<b>TOTAL EJERCIDO AL TRIMESTRE VIGENTE</b>							<b>7,454,440.43</b>	
PRESUPUESTO TRIMESTRAL DE LA ACTIVIDAD								
Aprobado		Modificado		Comprometido		Devengado	Ejercido	
1,702,549.17		2,063,758.21		2,063,758.21		2,063,758.21	100.00	
DATOS DEL INDICADOR								
Nombre : PORCENTAJE DE INVESTIGACIONES MINISTERIALES REALIZADAS				Número de indicador :		1980		
Definición : MIDE EL NÚMERO DE INVESTIGACIONES								
Método de Cálculo : (NÚMERO DE INVESTIGACIONES MINISTERIALES REALIZADAS / NÚMERO DE INVESTIGACIONES MINISTERIALES PROGRAMADAS) * 100								
Tipo	Dimensión		Frecuencia de Medición		Forma de cálculo del indicador		Tipo de Valor	
GESTIÓN	EFICIENCIA		TRIMESTRAL		PORCENTAJE		FLUJO	
Sentido Esperado				ASCENDENTE				
MEDIOS DE VERIFICACIÓN / FUENTE INFORMACIÓN				SUPUESTO				
ESTADÍSTICAS BAJO RESGUARDO DE LA COORDINACIÓN DE SISTEMAS Y ESTADÍSTICA DE LA FISCALÍA GENERAL DEL ESTADO DE OAXACA.				EXISTEN CONDICIONES FAVORABLES PARA QUE LAS PERSONAS ACUDAN A DENUNCIAR PARA INICIAR EL PROCESO DE INVESTIGACIÓN				
DATOS DE LA META								
Definición de la variable Meta:		1 - NÚMERO DE INVESTIGACIONES MINISTERIALES REALIZADAS						
Unidad de medida:		25 - NÚMERO						
LÍNEA BASE DEL INDICADOR				VALOR PROGRAMADO ANUAL				
AÑO	0		VALOR	0.00		AÑO	2019	
						VALOR	4,367.00	
AVANCE TRIMESTRAL								
METAS	1er.TRIMESTRE		2o.TRIMESTRE		3er.TRIMESTRE		4o.TRIMESTRE	
PROGRAMADA	1,091.00		1,092.00		1,092.00		1,092.00	
PROGRAMACIÓN ACTUALIZADA	1,091.00		1,092.00		1,092.00		1,092.00	
ALCANZADA	1,044.00		1,385.00		1,140.00		942.00	
PORCENTAJE ALCANZADO TRIMESTRAL	95.69		126.83		104.40		86.26	
CUMPLIMIENTO DE METAS							T1+T2+T3+T4	4,367.00
CUMPLIMIENTO DE METAS							T1+T2+T3+T4	4,367.00
CUMPLIMIENTO DE METAS							T1+T2+T3+T4	4,511.00
CUMPLIMIENTO DE METAS							PORCENTAJE ALCANZADO ANUAL	103.30

PORCENTAJE DE CUMPLIMIENTO ALCANZADO EN EL TRIMESTRE: 21.57 %

JEFE ADMINISTRATIVO  
M. A. SEVERINO ROJAS LÁZARO  
OFICIAL MAYOR

TITULAR DE LA DEPENDENCIA/ENTIDAD  
DR. RUBÉN VASCONCELOS MÉNDEZ  
FISCAL GENERAL DEL ESTADO DE OAXACA

**REPORTE DE AVANCE DE GESTIÓN  
UR 406 - FISCALÍA GENERAL DEL ESTADO DE OAXACA  
CUARTO TRIMESTRE 2019**



UE: 012-VICEFISCALÍA REGIONAL DE LA COSTA

ESTRUCTURA PROGRAMATICA PRESUPUESTAL							
PROGRAMA		SUBPROGRAMA		PROYECTO		OBRA/ACTIVIDAD	
162-PROCURACIÓN GENERAL DE JUSTICIA		01-REALIZACIÓN DE INVESTIGACIÓN Y PERSECUCIÓN DE PROBABLES HECHOS CONSTITUTIVOS DEL DELITO		000--		014-INVESTIGACIÓN MINISTERIAL PARA LA PERSECUCIÓN DE DELITOS EN LA REGIÓN DE LA COSTA.	
PRESUPUESTO ANUAL							
Aprobado	Ampliación	Reducción	Modificado	EJERCIDO T1	EJERCIDO T2	EJERCIDO T3	EJERCIDO T4
14,293,620.38	2,207,865.34	974,993.60	15,526,492.12	2,793,446.30	4,619,907.09	4,472,221.63	4,472,221.63
TOTAL EJERCIDO AL TRIMESTRE VIGENTE						15,526,492.12	
PRESUPUESTO TRIMESTRAL DE LA ACTIVIDAD							
Aprobado		Modificado		Comprometido		Devengado	
3,555,057.97		4,472,221.63		4,472,221.63		4,472,221.63	
						Ejercido	
						100.00	
DATOS DEL INDICADOR							
Nombre : PORCENTAJE DE INVESTIGACIONES MINISTERIALES REALIZADAS				Número de indicador :		1980	
Definición : MIDE EL NÚMERO DE INVESTIGACIONES							
Método de Cálculo : (NÚMERO DE INVESTIGACIONES MINISTERIALES REALIZADAS / NÚMERO DE INVESTIGACIONES MINISTERIALES PROGRAMADAS) * 100							
Tipo	Dimensión		Frecuencia de Medición		Forma de cálculo del indicador		Tipo de Valor
GESTIÓN	EFICIENCIA		TRIMESTRAL		PORCENTAJE		FLUJO
Sentido Esperado				ASCENDENTE			
MEDIOS DE VERIFICACIÓN / FUENTE INFORMACIÓN				SUPUESTO			
ESTADÍSTICAS BAJO RESGUARDO DE LA COORDINACIÓN DE SISTEMAS Y ESTADÍSTICA DE LA FISCALÍA GENERAL DEL ESTADO DE OAXACA.				EXISTEN CONDICIONES FAVORABLES PARA QUE LAS PERSONAS ACUDAN A DENUNCIAR PARA INICIAR EL PROCESO DE INVESTIGACIÓN			
DATOS DE LA META							
Definición de la variable Meta:		1 - NÚMERO DE INVESTIGACIONES MINISTERIALES REALIZADAS					
Unidad de medida:		25 - NÚMERO					
LÍNEA BASE DEL INDICADOR				VALOR PROGRAMADO ANUAL			
AÑO	0		VALOR	0.00		AÑO	2019
						VALOR	4,526.00
AVANCE TRIMESTRAL							
METAS	1er.TRIMESTRE		2o.TRIMESTRE		3er.TRIMESTRE		4o.TRIMESTRE
PROGRAMADA	1,131.00		1,131.00		1,132.00		1,132.00
PROGRAMACIÓN ACTUALIZADA	1,131.00		1,131.00		1,132.00		1,132.00
ALCANZADA	1,336.00		1,378.00		1,469.00		1,454.00
PORCENTAJE ALCANZADO TRIMESTRAL	118.13		121.84		129.77		128.45
							CUMPLIMIENTO DE METAS
							T1+T2+T3+T4
							4,526.00
							T1+T2+T3+T4
							4,526.00
							T1+T2+T3+T4
							5,637.00
							PORCENTAJE ALCANZADO ANUAL
							124.55

PORCENTAJE DE CUMPLIMIENTO ALCANZADO EN EL TRIMESTRE: 32.13 %

JEFE ADMINISTRATIVO  
M. A. SEVERINO ROJAS LÁZARO  
OFICIAL MAYOR

TITULAR DE LA DEPENDENCIA/ENTIDAD  
DR. RUBÉN VASCONCELOS MÉNDEZ  
FISCAL GENERAL DEL ESTADO DE OAXACA

**REPORTE DE AVANCE DE GESTIÓN**  
**UR 406 - FISCALÍA GENERAL DEL ESTADO DE OAXACA**  
**CUARTO TRIMESTRE 2019**



UE: 013-VICEFISCALÍA REGIONAL DE TUXTEPEC

ESTRUCTURA PROGRAMATICA PRESUPUESTAL								
PROGRAMA		SUBPROGRAMA		PROYECTO		OBRA/ACTIVIDAD		
162-PROCURACIÓN GENERAL DE JUSTICIA		01-REALIZACIÓN DE INVESTIGACIÓN Y PERSECUCIÓN DE PROBABLES HECHOS CONSTITUTIVOS DEL DELITO		000--		015-INVESTIGACIÓN MINISTERIAL PARA LA PERSECUCIÓN DE DELITOS EN LA REGIÓN DE LA CUENCA		
PRESUPUESTO ANUAL								
Aprobado	Ampliación	Reducción	Modificado	EJERCIDO T1	EJERCIDO T2	EJERCIDO T3	EJERCIDO T4	
14,771,546.80	2,321,662.54	1,952,067.63	15,141,141.71	3,209,358.22	4,454,261.35	4,153,934.48	4,153,934.48	
<b>TOTAL EJERCIDO AL TRIMESTRE VIGENTE</b>						15,141,141.71		
PRESUPUESTO TRIMESTRAL DE LA ACTIVIDAD								
Aprobado		Modificado		Comprometido		Devengado	Ejercido	
3,734,540.95		4,153,934.48		4,153,934.48		4,153,934.48	100.00	
DATOS DEL INDICADOR								
Nombre : PORCENTAJE DE INVESTIGACIONES MINISTERIALES REALIZADAS				Número de indicador :		1980		
Definición : MIDE EL NÚMERO DE INVESTIGACIONES								
Método de Cálculo : (NÚMERO DE INVESTIGACIONES MINISTERIALES REALIZADAS / NÚMERO DE INVESTIGACIONES MINISTERIALES PROGRAMADAS) * 100								
Tipo	Dimensión		Frecuencia de Medición		Forma de cálculo del indicador		Tipo de Valor	
GESTIÓN	EFICIENCIA		TRIMESTRAL		PORCENTAJE		FLUJO	
Sentido Esperado				ASCENDENTE				
MEDIOS DE VERIFICACIÓN / FUENTE INFORMACIÓN				SUPUESTO				
ESTADÍSTICAS BAJO RESGUARDO DE LA COORDINACIÓN DE SISTEMAS Y ESTADÍSTICA DE LA FISCALÍA GENERAL DEL ESTADO DE OAXACA.				EXISTEN CONDICIONES FAVORABLES PARA QUE LAS PERSONAS ACUDAN A DENUNCIAR PARA INICIAR EL PROCESO DE INVESTIGACIÓN				
DATOS DE LA META								
Definición de la variable Meta:		1 - NÚMERO DE INVESTIGACIONES MINISTERIALES REALIZADAS						
Unidad de medida:		25 - NÚMERO						
LÍNEA BASE DEL INDICADOR				VALOR PROGRAMADO ANUAL				
AÑO	0		VALOR	0.00		AÑO	2019	
						VALOR	3,422.00	
AVANCE TRIMESTRAL								
METAS	1er.TRIMESTRE		2o.TRIMESTRE		3er.TRIMESTRE		4o.TRIMESTRE	
PROGRAMADA	855.00		855.00		856.00		856.00	
PROGRAMACIÓN ACTUALIZADA	855.00		855.00		856.00		856.00	
ALCANZADA	777.00		895.00		804.00		714.00	
PORCENTAJE ALCANZADO TRIMESTRAL	90.88		104.68		93.93		83.41	
						CUMPLIMIENTO DE METAS		
						T1+T2+T3+T4		3,422.00
						T1+T2+T3+T4		3,422.00
						T1+T2+T3+T4		3,190.00
						PORCENTAJE ALCANZADO ANUAL		93.22

PORCENTAJE DE CUMPLIMIENTO ALCANZADO EN EL TRIMESTRE: 20.86 %

JEFE ADMINISTRATIVO  
M. A. SEVERINO ROJAS LÁZARO  
OFICIAL MAYOR

TITULAR DE LA DEPENDENCIA/ENTIDAD  
DR. RUBÉN VASCONCELOS MÉNDEZ  
FISCAL GENERAL DEL ESTADO DE OAXACA



**REPORTE DE AVANCE DE GESTIÓN**  
**UR 406 - FISCALÍA GENERAL DEL ESTADO DE OAXACA**  
**CUARTO TRIMESTRE 2019**



UE: 014-VICEFISCALÍA REGIONAL DEL ISTMO

ESTRUCTURA PROGRAMATICA PRESUPUESTAL							
PROGRAMA		SUBPROGRAMA		PROYECTO		OBRA/ACTIVIDAD	
162-PROCURACIÓN GENERAL DE JUSTICIA		01-REALIZACIÓN DE INVESTIGACIÓN Y PERSECUCIÓN DE PROBABLES HECHOS CONSTITUTIVOS DEL DELITO		000--		016-INVESTIGACIÓN MINISTERIAL PARA LA PERSECUCIÓN DE DELITOS EN LA REGIÓN DEL ISTMO.	
PRESUPUESTO ANUAL							
Aprobado	Ampliación	Reducción	Modificado	EJERCIDO T1	EJERCIDO T2	EJERCIDO T3	EJERCIDO T4
3,674,538.98	979,152.35	683,000.79	3,970,690.54	377,011.73	1,500,298.73	961,627.49	961,627.49
<b>TOTAL EJERCIDO AL TRIMESTRE VIGENTE</b>						3,970,690.54	
PRESUPUESTO TRIMESTRAL DE LA ACTIVIDAD							
Aprobado		Modificado		Comprometido		Devengado	Ejercido
815,613.57		961,627.49		961,627.49		961,627.49	100.00
DATOS DEL INDICADOR							
Nombre : PORCENTAJE DE INVESTIGACIONES MINISTERIALES REALIZADAS				Número de indicador :		1980	
Definición : MIDE EL NÚMERO DE INVESTIGACIONES							
Método de Cálculo : (NÚMERO DE INVESTIGACIONES MINISTERIALES REALIZADAS / NÚMERO DE INVESTIGACIONES MINISTERIALES PROGRAMADAS) * 100							
Tipo	Dimensión		Frecuencia de Medición		Forma de cálculo del indicador		Tipo de Valor
GESTIÓN	EFICIENCIA		TRIMESTRAL		PORCENTAJE		FLUJO
Sentido Esperado				ASCENDENTE			
MEDIOS DE VERIFICACIÓN / FUENTE INFORMACIÓN				SUPUESTO			
ESTADÍSTICAS BAJO RESGUARDO DE LA COORDINACIÓN DE SISTEMAS Y ESTADÍSTICA DE LA FISCALÍA GENERAL DEL ESTADO DE OAXACA.				EXISTEN CONDICIONES FAVORABLES PARA QUE LAS PERSONAS ACUDAN A DENUNCIAR PARA INICIAR EL PROCESO DE INVESTIGACIÓN			
DATOS DE LA META							
Definición de la variable Meta:		1 - NÚMERO DE INVESTIGACIONES MINISTERIALES REALIZADAS					
Unidad de medida:		25 - NÚMERO					
LÍNEA BASE DEL INDICADOR				VALOR PROGRAMADO ANUAL			
AÑO	0		VALOR	0.00		AÑO	2019
						VALOR	5,310.00
AVANCE TRIMESTRAL							
METAS	1er.TRIMESTRE		2o.TRIMESTRE		3er.TRIMESTRE		4o.TRIMESTRE
PROGRAMADA	1,327.00		1,327.00		1,328.00		1,328.00
PROGRAMACIÓN ACTUALIZADA	1,327.00		1,327.00		1,328.00		1,328.00
ALCANZADA	1,763.00		1,798.00		1,929.00		1,644.00
PORCENTAJE ALCANZADO TRIMESTRAL	132.86		135.49		145.26		123.80
CUMPLIMIENTO DE METAS							
T1+T2+T3+T4							5,310.00
T1+T2+T3+T4							5,310.00
T1+T2+T3+T4							7,134.00
PORCENTAJE ALCANZADO ANUAL							134.35

PORCENTAJE DE CUMPLIMIENTO ALCANZADO EN EL TRIMESTRE: 30.96 %

JEFE ADMINISTRATIVO  
M. A. SEVERINO ROJAS LÁZARO  
OFICIAL MAYOR

TITULAR DE LA DEPENDENCIA/ENTIDAD  
DR. RUBÉN VASCONCELOS MÉNDEZ  
FISCAL GENERAL DEL ESTADO DE OAXACA

**REPORTE DE AVANCE DE GESTIÓN  
UR 406 - FISCALÍA GENERAL DEL ESTADO DE OAXACA  
CUARTO TRIMESTRE 2019**

**ALINEACIÓN PED:**

**ESTRATEGIA:** 03-INVESTIGAR Y PERSEGUIR LOS DELITOS DE ALTO IMPACTO, DANDO PRIORIDAD A LA ATENCIÓN DEL FEMINICIDIO Y LA VIOLENCIA DE GÉNERO, MEDIANTE EL CUMPLIMIENTO DE LOS PROTOCOLOS DE ACTUACIÓN E INVESTIGACIÓN ESTABLECIDOS.

**LÍNEAS DE ACCIÓN:** 01-EFICIENTAR LOS MECANISMOS DE INVESTIGACIÓN, PERSECUCIÓN Y DETERMINACIÓN DE LOS DELITOS DE MAYOR IMPACTO SOCIAL: FEMINICIDIO, HOMICIDIO, SECUESTRO, EXTORSIÓN, NARCOTRÁFICO, TRATA DE PERSONAS, DESAPARECIDOS Y ROBO GENÉRICO.

**UE:** 015-AGENCIA ESTATAL DE INVESTIGACIONES

**MATRIZ DE INDICADORES PARA RESULTADOS:**

**COMPONENTE:** 362-INVESTIGACIÓN Y PERSECUCIÓN DE PROBABLES HECHOS CONSTITUTIVOS DEL DELITO REALIZADA

**ACTIVIDAD:** 1868-REALIZAR INVESTIGACIÓN POLICIAL PARA EJECUTAR el MANDAMIENTO JUDICIAL

ESTRUCTURA PROGRAMÁTICA PRESUPUESTAL								
PROGRAMA		SUBPROGRAMA		PROYECTO		OBRA/ACTIVIDAD		
162-PROCURACIÓN GENERAL DE JUSTICIA		01-REALIZACIÓN DE INVESTIGACIÓN Y PERSECUCIÓN DE PROBABLES HECHOS CONSTITUTIVOS DEL DELITO		000--		017-INVESTIGACIÓN POLICIAL PARA LA PERSECUCIÓN DE DELITOS.		
PRESUPUESTO ANUAL								
Aprobado	Ampliación	Reducción	Modificado	EJERCIDO T1	EJERCIDO T2	EJERCIDO T3	EJERCIDO T4	
38,943,862.32	13,598,066.23	6,728,102.46	45,813,826.09	6,639,087.45	10,555,550.77	16,519,121.46	16,519,121.46	
<b>TOTAL EJERCIDO AL TRIMESTRE VIGENTE</b>							<b>45,813,826.09</b>	
PRESUPUESTO TRIMESTRAL DE LA ACTIVIDAD								
Aprobado		Modificado		Comprometido		Devengado		
7,292,253.08		16,519,121.46		16,519,121.46		16,519,121.46		
DATOS DEL INDICADOR								
<b>Nombre :</b> PORCENTAJE DE INVESTIGACIONES POLICIALES REALIZADAS				<b>Número de indicador :</b> 1979				
<b>Definición :</b> MIDE EL NÚMERO DE INVESTIGACIONES POLICIALES REALIZADAS RESPECTO A LAS INVESTIGACIONES POLICIALES SOLICITADAS								
<b>Método de Cálculo :</b> (NÚMERO DE INVESTIGACIONES POLICIALES REALIZADAS / NÚMERO DE INVESTIGACIONES POLICIALES SOLICITADAS) * 100								
Tipo	Dimensión		Frecuencia de Medición		Forma de cálculo del indicador		Tipo de Valor	
GESTIÓN	EFICIENCIA		TRIMESTRAL		PORCENTAJE		FLUJO	
MEDIOS DE VERIFICACIÓN / FUENTE INFORMACIÓN				SUPUESTO				
ESTADÍSTICAS BAJO RESGUARDO DE LA COORDINACIÓN DE SISTEMAS Y ESTADÍSTICA DE LA FISCALÍA GENERAL DEL ESTADO DE OAXACA.				EXISTEN CONDICIONES FAVORABLES PARA QUE LAS PERSONAS ACUDAN A DENUNCIAR PARA INICIAR EL PROCESO DE INVESTIGACIÓN				
DATOS DE LA META								
<b>Definición de la variable Meta:</b>		1 - NÚMERO DE INVESTIGACIONES POLICIALES REALIZADAS						
<b>Unidad de medida:</b>		25 - NÚMERO						
LÍNEA BASE DEL INDICADOR				VALOR PROGRAMADO ANUAL				
AÑO	0	VALOR	0.00	AÑO	2019	VALOR	1,175.00	
AVANCE TRIMESTRAL								
METAS	1er.TRIMESTRE		2o.TRIMESTRE		3er.TRIMESTRE		4o.TRIMESTRE	
PROGRAMADA	293.00		294.00		294.00		294.00	
PROGRAMACIÓN ACTUALIZADA	293.00		294.00		294.00		294.00	
ALCANZADA	240.00		218.00		231.00		219.00	
PORCENTAJE ALCANZADO TRIMESTRAL	81.91		74.15		78.57		74.49	
CUMPLIMIENTO DE METAS								
PROGRAMADA							1,175.00	
PROGRAMACIÓN ACTUALIZADA							1,175.00	
ALCANZADA							908.00	
PORCENTAJE ALCANZADO ANUAL							77.28	

PORCENTAJE DE CUMPLIMIENTO ALCANZADO EN EL TRIMESTRE: 18.64 %

JEFE ADMINISTRATIVO  
M. A. SEVERINO ROJAS LÁZARO  
OFICIAL MAYOR

TITULAR DE LA DEPENDENCIA/ENTIDAD  
DR. RUBÉN VASCONCELOS MÉNDEZ  
FISCAL GENERAL DEL ESTADO DE OAXACA

**REPORTE DE AVANCE DE GESTIÓN  
UR 406 - FISCALÍA GENERAL DEL ESTADO DE OAXACA  
CUARTO TRIMESTRE 2019**

**ALINEACIÓN PED:**

**ESTRATEGIA:** 03-INVESTIGAR Y PERSEGUIR LOS DELITOS DE ALTO IMPACTO, DANDO PRIORIDAD A LA ATENCIÓN DEL FEMINICIDIO Y LA VIOLENCIA DE GÉNERO, MEDIANTE EL CUMPLIMIENTO DE LOS PROTOCOLOS DE ACTUACIÓN E INVESTIGACIÓN ESTABLECIDOS.  
01-EFICIENTAR LOS MECANISMOS DE INVESTIGACIÓN, PERSECUCIÓN Y DETERMINACIÓN DE LOS DELITOS DE MAYOR IMPACTO SOCIAL: FEMINICIDIO, HOMICIDIO, SECUESTRO, EXTORSIÓN, NARCOTRÁFICO, TRATA DE PERSONAS, DESAPARECIDOS Y ROBO GENÉRICO.  
**LÍNEAS DE ACCIÓN:**  
**UE:** 016-INSTITUTO DE SERVICIOS PERICIALES

**MATRIZ DE INDICADORES PARA RESULTADOS:**

**COMPONENTE:** 362-INVESTIGACIÓN Y PERSECUCIÓN DE PROBABLES HECHOS CONSTITUTIVOS DEL DELITO REALIZADA  
**ACTIVIDAD:** 1867-REALIZAR INVESTIGACIÓN CIENTÍFICA PARA LA EMISIÓN DE DICTAMEN PERICIAL REALIZADO

ESTRUCTURA PROGRAMÁTICA PRESUPUESTAL								
PROGRAMA		SUBPROGRAMA		PROYECTO		OBRA/ACTIVIDAD		
162-PROCURACIÓN GENERAL DE JUSTICIA		01-REALIZACIÓN DE INVESTIGACIÓN Y PERSECUCIÓN DE PROBABLES HECHOS CONSTITUTIVOS DEL DELITO		000--		018-INVESTIGACIÓN CIENTÍFICA PARA LA PERSECUCIÓN DEL DELITO.		
PRESUPUESTO ANUAL								
Aprobado	Ampliación	Reducción	Modificado	EJERCIDO T1	EJERCIDO T2	EJERCIDO T3	EJERCIDO T4	
4,512,381.08	942,307.24	620,837.76	4,833,850.56	413,654.24	1,400,843.05	1,533,500.82	1,533,500.82	
						TOTAL EJERCIDO AL TRIMESTRE VIGENTE		
						4,833,850.56		
PRESUPUESTO TRIMESTRAL DE LA ACTIVIDAD								
Aprobado		Modificado		Comprometido		Devengado		
760,664.88		1,533,500.82		1,533,500.82		1,533,500.82		
						% de Ejercicio Vs. Modificado		
						100.00		
DATOS DEL INDICADOR								
<b>Nombre :</b> PORCENTAJE DE INVESTIGACIÓN CIENTÍFICA REALIZADA				<b>Número de indicador :</b> 1978				
<b>Definición :</b> MIDE EL NÚMERO DE INVESTIGACIONES								
<b>Método de Cálculo :</b> (NÚMERO DE INVESTIGACIÓN CIENTÍFICA REALIZADA / NÚMERO DE INVESTIGACIÓN CIENTÍFICA PROGRAMADA) * 100								
Tipo	Dimensión		Frecuencia de Medición		Forma de cálculo del indicador		Tipo de Valor	
GESTIÓN	EFICIENCIA		TRIMESTRAL		PORCENTAJE		FLUJO	
				Sentido Esperado				
				ASCENDENTE				
MEDIOS DE VERIFICACIÓN / FUENTE INFORMACIÓN				SUPUESTO				
ESTADÍSTICAS BAJO RESGUARDO DE LA COORDINACIÓN DE SISTEMAS Y ESTADÍSTICA DE LA FISCALÍA GENERAL DEL ESTADO DE OAXACA.				EXISTEN CONDICIONES FAVORABLES PARA QUE LAS PERSONAS ACUDAN A DENUNCIAR PARA INICIAR EL PROCESO DE INVESTIGACIÓN				
DATOS DE LA META								
<b>Definición de la variable Meta:</b>		1 - NÚMERO DE INVESTIGACIÓN CIENTÍFICA REALIZADA						
<b>Unidad de medida:</b>		25 - NÚMERO						
LÍNEA BASE DEL INDICADOR				VALOR PROGRAMADO ANUAL				
AÑO	0		VALOR	0.00		AÑO	2019	
						VALOR	52,615.00	
AVANCE TRIMESTRAL								
METAS	1er.TRIMESTRE		2o.TRIMESTRE		3er.TRIMESTRE		4o.TRIMESTRE	
PROGRAMADA	13,153.00		13,154.00		13,154.00		13,154.00	
PROGRAMACIÓN ACTUALIZADA	13,153.00		13,154.00		13,154.00		13,154.00	
ALCANZADA	10,792.00		12,314.00		14,820.00		12,247.00	
PORCENTAJE ALCANZADO TRIMESTRAL	82.05		93.61		112.67		93.10	
						CUMPLIMIENTO DE METAS		
						T1+T2+T3+T4		
						52,615.00		
						T1+T2+T3+T4		
						52,615.00		
						T1+T2+T3+T4		
						50,173.00		
						PORCENTAJE ALCANZADO ANUAL		
						95.36		

PORCENTAJE DE CUMPLIMIENTO ALCANZADO EN EL TRIMESTRE: 23.28 %

**REPORTE DE AVANCE DE GESTIÓN**  
**UR 406 - FISCALÍA GENERAL DEL ESTADO DE OAXACA**  
**CUARTO TRIMESTRE 2019**

**ALINEACIÓN PED:**

**ESTRATEGIA:** 03-INVESTIGAR Y PERSEGUIR LOS DELITOS DE ALTO IMPACTO, DANDO PRIORIDAD A LA ATENCIÓN DEL FEMINICIDIO Y LA VIOLENCIA DE GÉNERO, MEDIANTE EL CUMPLIMIENTO DE LOS PROTOCOLOS DE ACTUACIÓN E INVESTIGACIÓN ESTABLECIDOS.

**LÍNEAS DE ACCIÓN:** 01-EFICIENTAR LOS MECANISMOS DE INVESTIGACIÓN, PERSECUCIÓN Y DETERMINACIÓN DE LOS DELITOS DE MAYOR IMPACTO SOCIAL: FEMINICIDIO, HOMICIDIO, SECUESTRO, EXTORSIÓN, NARCOTRÁFICO, TRATA DE PERSONAS, DESAPARECIDOS Y ROBO GENÉRICO.

**UE:** 001-OFICINA DEL FISCAL GENERAL DEL ESTADO DE OAXACA

**MATRIZ DE INDICADORES PARA RESULTADOS:**

**COMPONENTE:** 362-INVESTIGACIÓN Y PERSECUCIÓN DE PROBABLES HECHOS CONSTITUTIVOS DEL DELITO REALIZADA

**ACTIVIDAD:** 1869-REALIZAR LA INVESTIGACIÓN MINISTERIAL PARA INTEGRAR CARPETA DE INVESTIGACIÓN

ESTRUCTURA PROGRAMÁTICA PRESUPUESTAL								
PROGRAMA		SUBPROGRAMA		PROYECTO		OBRA/ACTIVIDAD		
162-PROCURACIÓN GENERAL DE JUSTICIA		01-REALIZACIÓN DE INVESTIGACIÓN Y PERSECUCIÓN DE PROBABLES HECHOS CONSTITUTIVOS DEL DELITO		000--		019-INVESTIGACIÓN MINISTERIAL DE DELITOS DE TRASCENDENCIA SOCIAL.		
PRESUPUESTO ANUAL								
Aprobado	Ampliación	Reducción	Modificado	EJERCIDO T1	EJERCIDO T2	EJERCIDO T3	EJERCIDO T4	
0.00	893,579.60	206,200.61	687,378.99	33,331.64	231,333.05	251,969.12	251,969.12	
						TOTAL EJERCIDO AL TRIMESTRE VIGENTE		
						687,378.99		
PRESUPUESTO TRIMESTRAL DE LA ACTIVIDAD								
Aprobado		Modificado		Comprometido		Devengado	Ejercido	
0.00		251,969.12		251,969.12		251,969.12	100.00	
DATOS DEL INDICADOR								
<b>Nombre :</b> PORCENTAJE DE INVESTIGACIONES MINISTERIALES REALIZADAS				<b>Número de indicador :</b> 1980				
<b>Definición :</b> MIDE EL NÚMERO DE INVESTIGACIONES								
<b>Método de Cálculo :</b> (NÚMERO DE INVESTIGACIONES MINISTERIALES REALIZADAS / NÚMERO DE INVESTIGACIONES MINISTERIALES PROGRAMADAS) * 100								
Tipo	Dimensión		Frecuencia de Medición		Forma de cálculo del indicador		Tipo de Valor	
GESTIÓN	EFICIENCIA		TRIMESTRAL		PORCENTAJE		FLUJO	
				Sentido Esperado				
				ASCENDENTE				
MEDIOS DE VERIFICACIÓN / FUENTE INFORMACIÓN				SUPUESTO				
ESTADÍSTICAS BAJO RESGUARDO DE LA COORDINACIÓN DE SISTEMAS Y ESTADÍSTICA DE LA FISCALÍA GENERAL DEL ESTADO DE OAXACA.				EXISTEN CONDICIONES FAVORABLES PARA QUE LAS PERSONAS ACUDAN A DENUNCIAR PARA INICIAR EL PROCESO DE INVESTIGACIÓN				
DATOS DE LA META								
<b>Definición de la variable Meta:</b>		1 - NÚMERO DE INVESTIGACIONES MINISTERIALES REALIZADAS						
<b>Unidad de medida:</b>		25 - NÚMERO						
LÍNEA BASE DEL INDICADOR				VALOR PROGRAMADO ANUAL				
AÑO	0		VALOR	0.00		AÑO	2019	
						VALOR		54.00
AVANCE TRIMESTRAL								
METAS	1er.TRIMESTRE		2o.TRIMESTRE		3er.TRIMESTRE		4o.TRIMESTRE	
PROGRAMADA	12.00		13.00		14.00		15.00	
PROGRAMACIÓN ACTUALIZADA	12.00		13.00		14.00		15.00	
ALCANZADA	2.00		41.00		39.00		8.00	
PORCENTAJE ALCANZADO TRIMESTRAL	16.67		315.38		278.57		53.33	
						CUMPLIMIENTO DE METAS		
						T1+T2+T3+T4		54.00
						T1+T2+T3+T4		54.00
						T1+T2+T3+T4		90.00
						PORCENTAJE ALCANZADO ANUAL		166.67

PORCENTAJE DE CUMPLIMIENTO ALCANZADO EN EL TRIMESTRE: 14.81 %

JEFE ADMINISTRATIVO  
M. A. SEVERINO ROJAS LÁZARO  
OFICIAL MAYOR

TITULAR DE LA DEPENDENCIA/ENTIDAD  
DR. RUBÉN VASCONCELOS MÉNDEZ  
FISCAL GENERAL DEL ESTADO DE OAXACA

**REPORTE DE AVANCE DE GESTIÓN  
UR 406 - FISCALÍA GENERAL DEL ESTADO DE OAXACA  
CUARTO TRIMESTRE 2019**



UE: 001-OFCINA DEL FISCAL GENERAL DEL ESTADO DE OAXACA

ESTRUCTURA PROGRAMATICA PRESUPUESTAL								
PROGRAMA		SUBPROGRAMA		PROYECTO		OBRA/ACTIVIDAD		
162-PROCURACIÓN GENERAL DE JUSTICIA		01-REALIZACIÓN DE INVESTIGACIÓN Y PERSECUCIÓN DE PROBABLES HECHOS CONSTITUTIVOS DEL DELITO		000--		020-INVESTIGACIÓN MINISTERIAL PARA LA PERSECUCION DE DELITOS EN MATERIA DE CORRUPCIÓN		
PRESUPUESTO ANUAL								
Aprobado	Ampliación	Reducción	Modificado	EJERCIDO T1	EJERCIDO T2	EJERCIDO T3	EJERCIDO T4	
0.00	297,137.14	37,467.20	259,669.94	5,800.00	59,671.70	109,051.24	109,051.24	
TOTAL EJERCIDO AL TRIMESTRE VIGENTE						259,669.94		
PRESUPUESTO TRIMESTRAL DE LA ACTIVIDAD								
Aprobado		Modificado		Comprometido		Devengado		
0.00		109,051.24		109,051.24		109,051.24		
DATOS DEL INDICADOR								
Nombre : PORCENTAJE DE INVESTIGACIONES MINISTERIALES REALIZADAS				Número de indicador : 1980				
Definición : MIDE EL NÚMERO DE INVESTIGACIONES								
Método de Cálculo : (NÚMERO DE INVESTIGACIONES MINISTERIALES REALIZADAS / NÚMERO DE INVESTIGACIONES MINISTERIALES PROGRAMADAS) * 100								
Tipo	Dimensión		Frecuencia de Medición		Forma de cálculo del indicador		Tipo de Valor	
GESTIÓN	EFICIENCIA		TRIMESTRAL		PORCENTAJE		FLUJO	
Sentido Esperado				ASCENDENTE				
MEDIOS DE VERIFICACIÓN / FUENTE INFORMACIÓN				SUPUESTO				
ESTADÍSTICAS BAJO RESGUARDO DE LA COORDINACIÓN DE SISTEMAS Y ESTADÍSTICA DE LA FISCALÍA GENERAL DEL ESTADO DE OAXACA.				EXISTEN CONDICIONES FAVORABLES PARA QUE LAS PERSONAS ACUDAN A DENUNCIAR PARA INICIAR EL PROCESO DE INVESTIGACIÓN				
DATOS DE LA META								
Definición de la variable Meta:		1 - NÚMERO DE INVESTIGACIONES MINISTERIALES REALIZADAS						
Unidad de medida:		25 - NÚMERO						
LÍNEA BASE DEL INDICADOR				VALOR PROGRAMADO ANUAL				
AÑO	0		VALOR	0.00		AÑO	2019	
							270.00	
AVANCE TRIMESTRAL								
METAS	1er.TRIMESTRE		2o.TRIMESTRE		3er.TRIMESTRE		4o.TRIMESTRE	
PROGRAMADA	66.00		67.00		68.00		69.00	
PROGRAMACIÓN ACTUALIZADA	66.00		67.00		68.00		69.00	
ALCANZADA	0.00		0.00		0.00		0.00	
PORCENTAJE ALCANZADO TRIMESTRAL	0.00		0.00		0.00		0.00	
CUMPLIMIENTO DE METAS							T1+T2+T3+T4	270.00
CUMPLIMIENTO DE METAS							T1+T2+T3+T4	270.00
CUMPLIMIENTO DE METAS							T1+T2+T3+T4	0.00
CUMPLIMIENTO DE METAS							PORCENTAJE ALCANZADO ANUAL	0.00

PORCENTAJE DE CUMPLIMIENTO ALCANZADO EN EL TRIMESTRE: 0.00 %

JEFE ADMINISTRATIVO  
M. A. SEVERINO ROJAS LÁZARO  
OFICIAL MAYOR

TITULAR DE LA DEPENDENCIA/ENTIDAD  
DR. RUBÉN VASCONCELOS MÉNDEZ  
FISCAL GENERAL DEL ESTADO DE OAXACA

**REPORTE DE AVANCE DE GESTIÓN  
UR 406 - FISCALÍA GENERAL DEL ESTADO DE OAXACA  
CUARTO TRIMESTRE 2019**



UE: 001-OFCINA DEL FISCAL GENERAL DEL ESTADO DE OAXACA

ESTRUCTURA PROGRAMATICA PRESUPUESTAL								
PROGRAMA		SUBPROGRAMA		PROYECTO		OBRA/ACTIVIDAD		
162-PROCURACIÓN GENERAL DE JUSTICIA		01-REALIZACIÓN DE INVESTIGACIÓN Y PERSECUCIÓN DE PROBABLES HECHOS CONSTITUTIVOS DEL DELITO		000--		021-INVESTIGACIÓN MINISTERIAL PARA LA PERSECUCION DE DELITOS EN MATERIA ELECTORAL.		
PRESUPUESTO ANUAL								
Aprobado	Ampliación	Reducción	Modificado	EJERCIDO T1	EJERCIDO T2	EJERCIDO T3	EJERCIDO T4	
0.00	169,959.46	127,951.47	42,007.99	10,000.00	11,019.21	13,313.46	13,313.46	
TOTAL EJERCIDO AL TRIMESTRE VIGENTE						42,007.99		
PRESUPUESTO TRIMESTRAL DE LA ACTIVIDAD								
Aprobado		Modificado		Comprometido		Devengado	Ejercido	
0.00		13,313.46		13,313.46		13,313.46	100.00	
DATOS DEL INDICADOR								
Nombre : PORCENTAJE DE INVESTIGACIONES MINISTERIALES REALIZADAS				Número de indicador :		1980		
Definición : MIDE EL NÚMERO DE INVESTIGACIONES								
Método de Cálculo : (NÚMERO DE INVESTIGACIONES MINISTERIALES REALIZADAS / NÚMERO DE INVESTIGACIONES MINISTERIALES PROGRAMADAS) * 100								
Tipo	Dimensión		Frecuencia de Medición		Forma de cálculo del indicador		Tipo de Valor	
GESTIÓN	EFICIENCIA		TRIMESTRAL		PORCENTAJE		FLUJO	
Sentido Esperado				ASCENDENTE				
MEDIOS DE VERIFICACIÓN / FUENTE INFORMACIÓN				SUPUESTO				
ESTADÍSTICAS BAJO RESGUARDO DE LA COORDINACIÓN DE SISTEMAS Y ESTADÍSTICA DE LA FISCALÍA GENERAL DEL ESTADO DE OAXACA.				EXISTEN CONDICIONES FAVORABLES PARA QUE LAS PERSONAS ACUDAN A DENUNCIAR PARA INICIAR EL PROCESO DE INVESTIGACIÓN				
DATOS DE LA META								
Definición de la variable Meta:		1 - NÚMERO DE INVESTIGACIONES MINISTERIALES REALIZADAS						
Unidad de medida:		25 - NÚMERO						
LÍNEA BASE DEL INDICADOR				VALOR PROGRAMADO ANUAL				
AÑO	0		VALOR	0.00		AÑO	2019	
		VALOR		52.00				
AVANCE TRIMESTRAL								
METAS	1er.TRIMESTRE		2o.TRIMESTRE		3er.TRIMESTRE		4o.TRIMESTRE	
PROGRAMADA	13.00		13.00		13.00		13.00	
PROGRAMACIÓN ACTUALIZADA	13.00		13.00		13.00		13.00	
ALCANZADA	19.00		8.00		12.00		32.00	
PORCENTAJE ALCANZADO TRIMESTRAL	146.15		61.54		92.31		246.15	
						CUMPLIMIENTO DE METAS		
						T1+T2+T3+T4		
						52.00		
						T1+T2+T3+T4		
						52.00		
						T1+T2+T3+T4		
						71.00		
						PORCENTAJE ALCANZADO ANUAL		
						136.54		

PORCENTAJE DE CUMPLIMIENTO ALCANZADO EN EL TRIMESTRE: 61.54 %

JEFE ADMINISTRATIVO  
M. A. SEVERINO ROJAS LÁZARO  
OFICIAL MAYOR

TITULAR DE LA DEPENDENCIA/ENTIDAD  
DR. RUBÉN VASCONCELOS MÉNDEZ  
FISCAL GENERAL DEL ESTADO DE OAXACA

**REPORTE DE AVANCE DE GESTIÓN**  
**UR 406 - FISCALÍA GENERAL DEL ESTADO DE OAXACA**  
**CUARTO TRIMESTRE 2019**



UE: 001-OFCINA DEL FISCAL GENERAL DEL ESTADO DE OAXACA

ESTRUCTURA PROGRAMATICA PRESUPUESTAL								
PROGRAMA		SUBPROGRAMA		PROYECTO		OBRA/ACTIVIDAD		
162-PROCURACIÓN GENERAL DE JUSTICIA		01-REALIZACIÓN DE INVESTIGACIÓN Y PERSECUCIÓN DE PROBABLES HECHOS CONSTITUTIVOS DEL DELITO		000--		022-PERSECUCIÓN DE DELITOS ATRIBUIDOS A ADOLESCENTES		
PRESUPUESTO ANUAL								
Aprobado	Ampliación	Reducción	Modificado	EJERCIDO T1	EJERCIDO T2	EJERCIDO T3	EJERCIDO T4	
0.00	577,310.23	151,212.04	426,098.19	83,556.40	136,059.69	71,296.70	71,296.70	
TOTAL EJERCIDO AL TRIMESTRE VIGENTE						426,098.19		
PRESUPUESTO TRIMESTRAL DE LA ACTIVIDAD								
Aprobado		Modificado		Comprometido		Devengado	Ejercido	
0.00		71,296.70		71,296.70		71,296.70	100.00	
DATOS DEL INDICADOR								
Nombre : PORCENTAJE DE INVESTIGACIONES MINISTERIALES REALIZADAS				Número de indicador :		1980		
Definición : MIDE EL NÚMERO DE INVESTIGACIONES								
Método de Cálculo : (NÚMERO DE INVESTIGACIONES MINISTERIALES REALIZADAS / NÚMERO DE INVESTIGACIONES MINISTERIALES PROGRAMADAS) * 100								
Tipo	Dimensión		Frecuencia de Medición		Forma de cálculo del indicador		Tipo de Valor	
GESTIÓN	EFICIENCIA		TRIMESTRAL		PORCENTAJE		FLUJO	
Sentido Esperado				ASCENDENTE				
MEDIOS DE VERIFICACIÓN / FUENTE INFORMACIÓN				SUPUESTO				
ESTADÍSTICAS BAJO RESGUARDO DE LA COORDINACIÓN DE SISTEMAS Y ESTADÍSTICA DE LA FISCALÍA GENERAL DEL ESTADO DE OAXACA.				EXISTEN CONDICIONES FAVORABLES PARA QUE LAS PERSONAS ACUDAN A DENUNCIAR PARA INICIAR EL PROCESO DE INVESTIGACIÓN				
DATOS DE LA META								
Definición de la variable Meta:		1 - NÚMERO DE INVESTIGACIONES MINISTERIALES REALIZADAS						
Unidad de medida:		25 - NÚMERO						
LÍNEA BASE DEL INDICADOR				VALOR PROGRAMADO ANUAL				
AÑO	0		VALOR	0.00		AÑO	2019	
		VALOR		323.00				
AVANCE TRIMESTRAL								
METAS	1er.TRIMESTRE		2o.TRIMESTRE		3er.TRIMESTRE		4o.TRIMESTRE	
PROGRAMADA	80.00		81.00		81.00		81.00	
PROGRAMACIÓN ACTUALIZADA	80.00		81.00		81.00		81.00	
ALCANZADA	58.00		58.00		57.00		58.00	
PORCENTAJE ALCANZADO TRIMESTRAL	72.50		71.60		70.37		71.60	
						CUMPLIMIENTO DE METAS		
						T1+T2+T3+T4		
						323.00		
						T1+T2+T3+T4		
						231.00		
						PORCENTAJE ALCANZADO ANUAL		
						71.52		

PORCENTAJE DE CUMPLIMIENTO ALCANZADO EN EL TRIMESTRE: 17.96 %

JEFE ADMINISTRATIVO  
M. A. SEVERINO ROJAS LÁZARO  
OFICIAL MAYOR

TITULAR DE LA DEPENDENCIA/ENTIDAD  
DR. RUBÉN VASCONCELOS MÉNDEZ  
FISCAL GENERAL DEL ESTADO DE OAXACA

**REPORTE DE AVANCE DE GESTIÓN**  
**UR 406 - FISCALÍA GENERAL DEL ESTADO DE OAXACA**  
**CUARTO TRIMESTRE 2019**



UE: 009-VICEFISCALÍA GENERAL ZONA CENTRO

ESTRUCTURA PROGRAMATICA PRESUPUESTAL							
PROGRAMA		SUBPROGRAMA		PROYECTO		OBRA/ACTIVIDAD	
162-PROCURACIÓN GENERAL DE JUSTICIA		01-REALIZACIÓN DE INVESTIGACIÓN Y PERSECUCIÓN DE PROBABLES HECHOS CONSTITUTIVOS DEL DELITO		000--		023-MECANISMOS ALTERNATIVOS PARA LA SOLUCIÓN DE CONTROVERSIAS	
PRESUPUESTO ANUAL							
Aprobado	Ampliación	Reducción	Modificado	EJERCIDO T1	EJERCIDO T2	EJERCIDO T3	EJERCIDO T4
0.00	175,284.00	149,448.84	25,835.16	16,000.00	0.00	0.00	0.00
TOTAL EJERCIDO AL TRIMESTRE VIGENTE							25,835.16
PRESUPUESTO TRIMESTRAL DE LA ACTIVIDAD							
Aprobado		Modificado		Comprometido		Devengado	
0.00		0.00		0.00		0.00	
DATOS DEL INDICADOR							
Nombre : PORCENTAJE DE INVESTIGACIONES MINISTERIALES REALIZADAS				Número de indicador : 1980			
Definición : MIDE EL NÚMERO DE INVESTIGACIONES							
Método de Cálculo : (NÚMERO DE INVESTIGACIONES MINISTERIALES REALIZADAS / NÚMERO DE INVESTIGACIONES MINISTERIALES PROGRAMADAS) * 100							
Tipo	Dimensión		Frecuencia de Medición		Forma de cálculo del indicador		Tipo de Valor
GESTIÓN	EFICIENCIA		TRIMESTRAL		PORCENTAJE		FLUJO
MEDIOS DE VERIFICACIÓN / FUENTE INFORMACIÓN				SUPUESTO			
ESTADÍSTICAS BAJO RESGUARDO DE LA COORDINACIÓN DE SISTEMAS Y ESTADÍSTICA DE LA FISCALÍA GENERAL DEL ESTADO DE OAXACA.				EXISTEN CONDICIONES FAVORABLES PARA QUE LAS PERSONAS ACUDAN A DENUNCIAR PARA INICIAR EL PROCESO DE INVESTIGACIÓN			
DATOS DE LA META							
Definición de la variable Meta:		1 - NÚMERO DE INVESTIGACIONES MINISTERIALES REALIZADAS					
Unidad de medida:		25 - NÚMERO					
LÍNEA BASE DEL INDICADOR				VALOR PROGRAMADO ANUAL			
AÑO	0		VALOR	0.00		AÑO	2019
						VALOR	4,872.00
AVANCE TRIMESTRAL							
METAS	1er.TRIMESTRE		2o.TRIMESTRE		3er.TRIMESTRE		4o.TRIMESTRE
PROGRAMADA	468.00		1,468.00		1,468.00		1,468.00
PROGRAMACIÓN ACTUALIZADA	468.00		1,468.00		1,468.00		1,468.00
ALCANZADA	767.00		2,498.00		2,607.00		2,348.00
PORCENTAJE ALCANZADO TRIMESTRAL	163.89		170.16		177.59		159.95
							CUMPLIMIENTO DE METAS
							T1+T2+T3+T4
							4,872.00
							T1+T2+T3+T4
							4,872.00
							T1+T2+T3+T4
							8,220.00
							PORCENTAJE ALCANZADO ANUAL
							168.72

PORCENTAJE DE CUMPLIMIENTO ALCANZADO EN EL TRIMESTRE: 48.19 %

JEFE ADMINISTRATIVO  
M. A. SEVERINO ROJAS LÁZARO  
OFICIAL MAYOR

TITULAR DE LA DEPENDENCIA/ENTIDAD  
DR. RUBÉN VASCONCELOS MÉNDEZ  
FISCAL GENERAL DEL ESTADO DE OAXACA



**REPORTE DE AVANCE DE GESTIÓN  
UR 406 - FISCALÍA GENERAL DEL ESTADO DE OAXACA  
CUARTO TRIMESTRE 2019**

**ALINEACIÓN PED:**

**ESTRATEGIA:** 03-INVESTIGAR Y PERSEGUIR LOS DELITOS DE ALTO IMPACTO, DANDO PRIORIDAD A LA ATENCIÓN DEL FEMINICIDIO Y LA VIOLENCIA DE GÉNERO, MEDIANTE EL CUMPLIMIENTO DE LOS PROTOCOLOS DE ACTUACIÓN E INVESTIGACIÓN ESTABLECIDOS.  
01-EFICIENTAR LOS MECANISMOS DE INVESTIGACIÓN, PERSECUCIÓN Y DETERMINACIÓN DE LOS DELITOS DE MAYOR IMPACTO SOCIAL: FEMINICIDIO, HOMICIDIO, SECUESTRO, EXTORSIÓN, NARCOTRÁFICO, TRATA DE PERSONAS, DESAPARECIDOS Y ROBO GENÉRICO.  
**LÍNEAS DE ACCIÓN:**  
**UE:** 005-VICEFISCALÍA GENERAL DE ATENCIÓN A VÍCTIMAS Y A LA SOCIEDAD

**MATRIZ DE INDICADORES PARA RESULTADOS:**

**COMPONENTE:** 240-SERVICIOS DE PREVENCIÓN DEL DELITO Y ATENCIÓN A VÍCTIMAS PRESTADOS  
**ACTIVIDAD:** 1865-OTORGAR ATENCIÓN INTEGRAL A LA VÍCTIMA DELITO

ESTRUCTURA PROGRAMÁTICA PRESUPUESTAL								
PROGRAMA		SUBPROGRAMA		PROYECTO		OBRA/ACTIVIDAD		
162-PROCURACIÓN GENERAL DE JUSTICIA		02-PRESTACIÓN DE SERVICIOS DE PREVENCIÓN DEL DELITO Y ATENCIÓN A VÍCTIMAS		000--		001-OTORGAR ATENCIÓN INTEGRAL A LAS VÍCTIMAS DEL DELITO		
PRESUPUESTO ANUAL								
Aprobado	Ampliación	Reducción	Modificado	EJERCIDO T1	EJERCIDO T2	EJERCIDO T3	EJERCIDO T4	
1,774,781.68	457,898.72	200,485.47	2,032,194.93	165,274.00	594,009.83	531,485.26	531,485.26	
TOTAL EJERCIDO AL TRIMESTRE VIGENTE							2,032,194.93	
PRESUPUESTO TRIMESTRAL DE LA ACTIVIDAD								
Aprobado		Modificado		Comprometido		Devengado		
377,082.92		531,485.26		531,485.26		531,485.26		
DATOS DEL INDICADOR								
<b>Nombre :</b> PORCENTAJE DE VÍCTIMAS ATENDIDAS				<b>Número de indicador :</b> 1976				
<b>Definición :</b> MIDE EL NÚMERO DE VÍCTIMAS ATENDIDAS								
<b>Método de Cálculo :</b> (NÚMERO DE VÍCTIMAS DEL DELITO ATENDIDAS / NÚMERO DE VÍCTIMAS DEL DELITO QUE SOLICITAN ATENCIÓN) * 100								
Tipo	Dimensión		Frecuencia de Medición		Forma de cálculo del indicador		Tipo de Valor	
GESTIÓN	EFICIENCIA		TRIMESTRAL		PORCENTAJE		FLUJO	
MEDIOS DE VERIFICACIÓN / FUENTE INFORMACIÓN				SUPUESTO				
ESTADÍSTICAS BAJO RESGUARDO DE LA FISCALÍA ESPECIALIZADA EN DERECHOS HUMANOS Y ATENCIÓN A VÍCTIMAS DE LA FISCALÍA GENERAL DEL ESTADO DE OAXACA.				LAS VÍCTIMAS DEL DELITO ACEPTAN LOS SERVICIOS DE ATENCIÓN INTEGRAL QUE OFRECE LA FGEO				
DATOS DE LA META								
<b>Definición de la variable Meta:</b>		1 - NÚMERO DE VÍCTIMAS ATENDIDAS						
<b>Unidad de medida:</b>		25 - NÚMERO						
LÍNEA BASE DEL INDICADOR				VALOR PROGRAMADO ANUAL				
AÑO	0		VALOR	0.00		AÑO	2019	
						VALOR	2,707.00	
AVANCE TRIMESTRAL								
METAS	1er.TRIMESTRE		2o.TRIMESTRE		3er.TRIMESTRE		4o.TRIMESTRE	
PROGRAMADA	676.00		676.00		677.00		678.00	
PROGRAMACIÓN ACTUALIZADA	676.00		676.00		677.00		678.00	
ALCANZADA	1,019.00		923.00		701.00		710.00	
PORCENTAJE ALCANZADO TRIMESTRAL	150.74		136.54		103.55		104.72	
							CUMPLIMIENTO DE METAS	
							T1+T2+T3+T4	2,707.00
							T1+T2+T3+T4	2,707.00
							T1+T2+T3+T4	3,353.00
							PORCENTAJE ALCANZADO ANUAL	123.86

PORCENTAJE DE CUMPLIMIENTO ALCANZADO EN EL TRIMESTRE: 26.23 %

**REPORTE DE AVANCE DE GESTIÓN  
UR 406 - FISCALÍA GENERAL DEL ESTADO DE OAXACA  
CUARTO TRIMESTRE 2019**

**ALINEACIÓN PED:**

**ESTRATEGIA:** 03-INVESTIGAR Y PERSEGUIR LOS DELITOS DE ALTO IMPACTO, DANDO PRIORIDAD A LA ATENCIÓN DEL FEMINICIDIO Y LA VIOLENCIA DE GÉNERO, MEDIANTE EL CUMPLIMIENTO DE LOS PROTOCOLOS DE ACTUACIÓN E INVESTIGACIÓN ESTABLECIDOS.  
01-EFICIENTAR LOS MECANISMOS DE INVESTIGACIÓN, PERSECUCIÓN Y DETERMINACIÓN DE LOS DELITOS DE MAYOR IMPACTO SOCIAL: FEMINICIDIO, HOMICIDIO, SECUESTRO, EXTORSIÓN, NARCOTRÁFICO, TRATA DE PERSONAS, DESAPARECIDOS Y ROBO GENÉRICO.  
**LÍNEAS DE ACCIÓN:** 005-VICEFISCALÍA GENERAL DE ATENCIÓN A VÍCTIMAS Y A LA SOCIEDAD  
**UE:** 005-VICEFISCALÍA GENERAL DE ATENCIÓN A VÍCTIMAS Y A LA SOCIEDAD

**MATRIZ DE INDICADORES PARA RESULTADOS:**

**COMPONENTE:** 240-SERVICIOS DE PREVENCIÓN DEL DELITO Y ATENCIÓN A VÍCTIMAS PRESTADOS  
**ACTIVIDAD:** 1866-LOCALIZAR A PERSONA REPORTADA COMO DESAPARECIDA

ESTRUCTURA PROGRAMÁTICA PRESUPUESTAL										
PROGRAMA		SUBPROGRAMA		PROYECTO		OBRA/ACTIVIDAD				
162-PROCURACIÓN GENERAL DE JUSTICIA		02-PRESTACIÓN DE SERVICIOS DE PREVENCIÓN DEL DELITO Y ATENCIÓN A VÍCTIMAS		000--		002-LOCALIZAR A PERSONAS REPORTADAS COMO DESAPARECIDAS				
PRESUPUESTO ANUAL										
Aprobado	Ampliación	Reducción	Modificado	EJERCIDO T1	EJERCIDO T2	EJERCIDO T3	EJERCIDO T4			
336,578.72	101,046.08	124,821.75	312,803.05	79,100.00	41,586.02	115,686.75	115,686.75			
						TOTAL EJERCIDO AL TRIMESTRE VIGENTE				
						312,803.05				
PRESUPUESTO TRIMESTRAL DE LA ACTIVIDAD										
Aprobado		Modificado		Comprometido		Devengado	% de Ejercido Vs. Modificado			
63,807.18		115,686.75		115,686.75		115,686.75	100.00			
DATOS DEL INDICADOR										
<b>Nombre :</b> PORCENTAJE DE PERSONAS LOCALIZADAS				<b>Número de indicador :</b> 1977						
<b>Definición :</b> MIDE EL NÚMERO DE PERSONAS LOCALIZADAS										
<b>Método de Cálculo :</b> (NÚMERO DE PERSONAS LOCALIZADAS / NÚMERO DE PERSONAS REPORTADAS COMO DESAPARECIDAS) * 100										
Tipo	Dimensión		Frecuencia de Medición		Forma de cálculo del indicador		Tipo de Valor	Sentido Esperado		
GESTIÓN	EFICIENCIA		TRIMESTRAL		PORCENTAJE		FLUJO	ASCENDENTE		
MEDIOS DE VERIFICACIÓN / FUENTE INFORMACIÓN					SUPUESTO					
ESTADÍSTICAS BAJO RESGUARDO DE LA FISCALÍA ESPECIALIZADA EN DERECHOS HUMANOS Y ATENCIÓN A VÍCTIMAS DE LA FISCALÍA GENERAL DEL ESTADO DE OAXACA.					LAS PERSONAS ACUDEN A SOLICITAR ESTE SERVICIO QUE SE OFRECE EN LA FGEO					
DATOS DE LA META										
<b>Definición de la variable Meta:</b>		1 - NÚMERO DE PERSONAS LOCALIZADAS								
<b>Unidad de medida:</b>		25 - NÚMERO								
LÍNEA BASE DEL INDICADOR				VALOR PROGRAMADO ANUAL						
AÑO	0		VALOR	0.00		AÑO	2019	VALOR	275.00	
AVANCE TRIMESTRAL										
METAS	1er.TRIMESTRE		2o.TRIMESTRE		3er.TRIMESTRE		4o.TRIMESTRE		CUMPLIMIENTO DE METAS	
PROGRAMADA	68.00		69.00		69.00		69.00		T1+T2+T3+T4	275.00
PROGRAMACIÓN ACTUALIZADA	68.00		69.00		69.00		69.00		T1+T2+T3+T4	275.00
ALCANZADA	87.00		100.00		80.00		78.00		T1+T2+T3+T4	345.00
PORCENTAJE ALCANZADO TRIMESTRAL	127.94		144.93		115.94		113.04		PORCENTAJE ALCANZADO ANUAL	125.45

PORCENTAJE DE CUMPLIMIENTO ALCANZADO EN EL TRIMESTRE: 28.36 %

**REPORTE DE AVANCE DE GESTIÓN  
UR 406 - FISCALÍA GENERAL DEL ESTADO DE OAXACA  
CUARTO TRIMESTRE 2019**



**ALINEACIÓN PED:**  
**ESTRATEGIA:** 01-MODERNIZAR, REESTRUCTURAR Y FORTALECER LAS ÁREAS OPERATIVAS DE LA FGEO, A TRAVÉS DE LA INVERSIÓN EN INFRAESTRUCTURA, EQUIPAMIENTO, TECNOLOGÍA DE VANGUARDIA Y PROFESIONALIZACIÓN DEL SERVICIO, PARA HACER EFICAZ SU ACTUACIÓN.  
**LÍNEAS DE ACCIÓN:** 03-FORTALECER Y PROFESIONALIZAR EL TRABAJO DE LA FISCALÍA ESPECIALIZADA DE DELITOS CONTRA LA MUJER POR RAZÓN DE GÉNERO, BRINDANDO ATENCIÓN INTEGRAL A LAS VÍCTIMAS DIRECTAS E INDIRECTAS DE LOS DELITOS DE VIOLENCIA DE GÉNERO.  
**UE:** 007-FISCALÍA ESPECIALIZADA PARA LA ATENCIÓN DE DELITOS CONTRA LA MUJER POR RAZÓN DE GÉNERO

**MATRIZ DE INDICADORES PARA RESULTADOS:**

**COMPONENTE:** 240-SERVICIOS DE PREVENCIÓN DEL DELITO Y ATENCIÓN A VÍCTIMAS PRESTADOS  
**ACTIVIDAD:** 1864-OTORGAR SERVICIO INTEGRAL A LA VÍCTIMA DEL DELITO POR RAZÓN DE GÉNERO

ESTRUCTURA PROGRAMATICA PRESUPUESTAL			
PROGRAMA	SUBPROGRAMA	PROYECTO	OBRA/ACTIVIDAD
162-PROCURACIÓN GENERAL DE JUSTICIA	02-PRESTACIÓN DE SERVICIOS DE PREVENCIÓN DEL DELITO Y ATENCIÓN A VÍCTIMAS	000--	003-OTORGAR SERVICIOS INTEGRALES A LAS VÍCTIMAS DEL DELITO POR RAZÓN DE GÉNERO EN EL CEJUM

PRESUPUESTO ANUAL							
Aprobado	Ampliación	Reducción	Modificado	EJERCIDO T1	EJERCIDO T2	EJERCIDO T3	EJERCIDO T4
465,804.48	100,246.97	189,879.44	376,172.01	63,672.45	61,980.26	120,336.34	120,336.34
<b>TOTAL EJERCIDO AL TRIMESTRE VIGENTE</b>							<b>376,172.01</b>

PRESUPUESTO TRIMESTRAL DE LA ACTIVIDAD						
Aprobado	Modificado	Comprometido	Devengado	Ejercido	% de Ejercido Vs. Modificado	
82,051.12	120,336.34	120,336.34	120,336.34	120,336.34	100.00	

**DATOS DEL INDICADOR**  
**Nombre :** PORCENTAJE DE SERVICIOS INTEGRALES OTORGADOS      **Número de indicador :** 1975  
**Definición :** MIDE EL NÚMERO DE SERVICIOS DE ATENCIÓN  
**Método de Cálculo :** (NÚMERO DE SERVICIOS DE ATENCIÓN INTEGRAL OTORGADOS / NÚMERO DE SERVICIOS DE ATENCIÓN INTEGRAL SOLICITADOS) \* 100

Tipo	Dimensión	Frecuencia de Medición	Forma de cálculo del indicador	Tipo de Valor	Sentido Esperado
GESTIÓN	EFICIENCIA	TRIMESTRAL	PORCENTAJE	FLUJO	ASCENDENTE

**MEDIOS DE VERIFICACIÓN / FUENTE INFORMACIÓN**      **SUPUESTO**  
 ESTADÍSTICAS BAJO RESGUARDO DE LA DIRECCIÓN DEL CENTRO DE JUSTICIA PARA LAS MUJERES DE LA FISCALIA GENERAL DEL ESTADO DE OAXACA.      LAS VÍCTIMAS DEL DELITO ACEPTAN LOS SERVICIOS DE ATENCIÓN INTEGRAL QUE OFRECE LA FGEO

**DATOS DE LA META**  
**Definición de la variable Meta:** 1 - NÚMERO DE SERVICIOS INTEGRALES OTORGADOS  
**Unidad de medida:** 25 - NÚMERO

LÍNEA BASE DEL INDICADOR				VALOR PROGRAMADO ANUAL			
AÑO	0	VALOR	0.00	AÑO	2019	VALOR	16,348.00

AVANCE TRIMESTRAL							
METAS	1er.TRIMESTRE	2o.TRIMESTRE	3er.TRIMESTRE	4o.TRIMESTRE	CUMPLIMIENTO DE METAS		
PROGRAMADA	4,087.00	4,087.00	4,087.00	4,087.00	T1+T2+T3+T4	16,348.00	
PROGRAMACIÓN ACTUALIZADA	4,087.00	4,087.00	4,087.00	4,087.00	T1+T2+T3+T4	16,348.00	
ALCANZADA	4,485.00	3,431.00	3,415.00	2,898.00	T1+T2+T3+T4	14,229.00	
PORCENTAJE ALCANZADO TRIMESTRAL	109.74	83.95	83.56	70.91	PORCENTAJE ALCANZADO ANUAL	87.04	

PORCENTAJE DE CUMPLIMIENTO ALCANZADO EN EL TRIMESTRE: 17.73 %

JEFE ADMINISTRATIVO  
 M. A. SEVERINO ROJAS LÁZARO  
 OFICIAL MAYOR

TITULAR DE LA DEPENDENCIA/ENTIDAD  
 DR. RUBÉN VASCONCELOS MÉNDEZ  
 FISCAL GENERAL DEL ESTADO DE OAXACA



GOBIERNO DEL ESTADO  
DE OAXACA



## PROGRAMAS Y PROYECTOS DE INVERSION

**NO APLICA**



GOBIERNO DEL ESTADO  
DE OAXACA



**RELACION DE BIENES INMUEBLES QUE COMPONEN EL PATRIMONIO**  
DEL 01 DE ENERO AL 31 DE DICIEMBRE DE 2019  
(Pesos)

CUENTA	DESCRIPCIÓN DEL BIEN	Saldo Final
12310	TERRENOS	
12330	EDIFICIOS NO RESIDENCIALES	
12351	EDIFICACIÓN HABITACIONAL EN PROCESO	1,000,000
12352	EDIFICACIÓN NO HABITACIONAL EN PROCESO	20,340,277
12353	CONSTRUCCIÓN DE OBRAS PARA EL ABASTECIMIENTO DE AGUA, PETRÓLEO, GAS, ELECTRICIDAD Y TELECOMUNICACIÓN	
12354	DIVISIÓN DE TERRENOS Y CONSTRUCCIÓN DE OBRAS DE URBANIZACIÓN EN PROCESO	
12355	CONSTRUCCIÓN DE VÍAS DE COMUNICACIÓN EN PROCESO	
12356	OTRAS CONSTRUCCIONES DE INGENIERÍA CIVIL U OBRA PESADA EN PROCESO	10,021,014
12357	INSTALACIONES Y EQUIPAMIENTO EN CONSTRUCCIONES EN PROCESO	177,347
12359	TRABAJOS DE ACABADOS EN EDIFICACIONES Y OTROS TRABAJOS ESPECIALIZADOS EN PROCESO	2,836,905
12361	EDIFICACIÓN HABITACIONAL EN PROCESO	12,807,360
12362	EDIFICACIÓN NO HABITACIONAL EN PROCESO	
12363	CONSTRUCCIÓN DE OBRAS PARA EL ABASTECIMIENTO DE AGUA, PETRÓLEO, GAS, ELECTRICIDAD Y TELECOMUNICACIÓN	
12364	DIVISIÓN DE TERRENOS Y CONSTRUCCIÓN DE OBRAS DE URBANIZACIÓN	
12365	CONSTRUCCIÓN DE VÍAS DE COMUNICACIÓN EN PROCESO	
12366	OTRAS CONSTRUCCIONES DE INGENIERÍA CIVIL U OBRA PESADA EN PROCESO	25,276,217
12367	INSTALACIONES Y EQUIPAMIENTO EN CONSTRUCCIONES EN PROCESO	
12369	TRABAJOS DE ACABADOS EN EDIFICACIONES Y OTROS TRABAJOS ESPECIALIZADOS EN PROCESO	850,000
	<b>SUMA TOTAL:</b>	<b>73,309,120</b>



GOBIERNO DEL ESTADO  
DE OAXACA



## RELACION DE BIENES MUEBLES QUE COMPONEN EL PATRIMONIO

(Pesos)

CUENTA	DESCRIPCIÓN DEL BIEN	Saldo Final
12411	MUEBLES DE OFICINA Y ESTANTERÍA	13,438,253
12412	MUEBLES, EXCEPTO DE OFICINA Y ESTANTERÍA	146,442
12413	EQUIPO DE CÓMPUTO Y DE TECNOLOGÍAS DE LA INFORMACIÓN	44,851,379
12419	OTROS MOBILIARIOS Y EQUIPOS DE ADMINISTRACIÓN	882,743
12421	EQUIPOS Y APARATOS AUDIOVISUALES	6,740,643
12422	APARATOS DEPORTIVOS	476,710
12423	CÁMARAS FOTOGRÁFICAS Y DE VIDEO	5,411,655
12429	OTRO MOBILIARIO Y EQUIPO EDUCACIONAL Y RECREATIVO	253,354
12431	EQUIPO MÉDICO Y DE LABORATORIO	20,166,055
12432	INSTRUMENTAL MÉDICO Y DE LABORATORIO	11,135,515
12441	AUTOMÓVILES Y CAMIONES	105,650,459
12443	EQUIPO AEROSPAECIAL	
12445	EMBARCACIONES	
12449	OTROS EQUIPOS DE TRANSPORTE	
12450	EQUIPO DE DEFENSA Y SEGURIDAD	31,201,691
12461	MAQUINARIA Y EQUIPO AGROPECUARIO	
12462	MAQUINARIA Y EQUIPO INDUSTRIAL	1,344,092
12463	MAQUINARIA Y EQUIPO DE CONSTRUCCIÓN	
12464	SISTEMAS DE AIRE ACONDICIONADO, CALEFACCIÓN Y DE REFRIGERACIÓN INDUSTRIAL Y COMERCIAL	242,189
12465	EQUIPO DE COMUNICACIÓN Y TELECOMUNICACIÓN	23,404,358
12466	EQUIPOS DE GENERACIÓN ELÉCTRICA, APARATOS Y ACCESORIOS ELÉCTRICOS	320,013
12467	HERRAMIENTAS Y MÁQUINAS-HERRAMIENTA	2,224,567
12469	OTROS EQUIPOS	14,704,507
12471	BIENES ARTÍSTICAS, CULTURALES Y CIENTÍFICOS	
12483	AVES	
	<b>SUMA TOTAL:</b>	282,592,143



GOBIERNO DEL ESTADO  
DE OAXACA



RELACION DE CUENTAS BANCARIAS PRODUCTIVAS ESPECIFICAS  
DEL 01 DE ENERO AL 31 DE DICIEMBRE DEL 2019

FONDO, PROGRAMA O CONVENIO	DATOS DE LA CUENTA BANCARIA		
	INSTITUCIÓN BANCARIA	NUMERO DE CUENTA	FECHA DE APERTURA
SERVICIOS PERSONALES 2019	BANORTE	1041026228	ENERO 2019
GASTOS DE OPERACIÓN 2019	BANORTE	1043565851	ENERO 2019
FONDO REVOLVENTE 2019	BANORTE	1043565842	ENERO 2019



GOBIERNO DEL ESTADO  
DE OAXACA



## REPORTE DE ESQUEMAS BURSATILES Y COBERTURAS FINANCIERAS

**NO APLICA**





GOBIERNO DEL ESTADO  
DE OAXACA



## REPORTE DE SUBSIDIOS Y OTRA AYUDAS

**NO APLICA**

FISCALIA GENERAL DEL ESTADO  
Estado de Situación Financiera Detallado - LDF  
Al 31 de diciembre de 2019 y al 31 de diciembre de 2018  
(PESOS)



Concepto	30 de Septiembre de 2019	31 de diciembre de 2018	Concepto	30 de Septiembre de 2019	31 de diciembre de 2018
<b>ACTIVO</b>			<b>PASIVO</b>		
<b>Activo Circulante</b>			<b>Pasivo Circulante</b>		
Efectivo y Equivalentes	16,072,711	19,403,374	Cuentas por Pagar a Corto Plazo	124,400,884	131,367,646
Efectivo	600,000	600,000	Servicios Personales por Pagar a Corto Plazo	7,610,100	9,879,620
Bancos/Tesorería			Proveedores por Pagar a Corto Plazo	23,209,136	22,884,718
Bancos/Dependencias y Otros	15,472,711	18,803,374	Contratistas por Obras Públicas por Pagar a Corto Plazo	7,439,887	17,281,707
Inversiones Temporales (Hasta 3 meses)			Participaciones y Aportaciones por Pagar a Corto Plazo		
Fondos con Afectación Específica			Transferencias Otorgadas por Pagar a Corto Plazo	8,565,848	13,951,774
Depósitos de Fondos de Terceros en Garantía y/o Administración			Intereses, Comisiones y Otros Gastos de la Deuda Pública por Pagar a Corto Plazo		
Otros Efectivos y Equivalentes			Retenciones y Contribuciones por Pagar a Corto Plazo	52,863,774	57,472,356
Derechos a Recibir Efectivo o Equivalentes	103,228,274	108,152,564	Devoluciones de la Ley de Ingresos por Pagar a Corto Plazo		
Inversiones Financieras de Corto Plazo			Otras Cuentas por Pagar a Corto Plazo	24,712,139	9,897,471
Cuentas por Cobrar a Corto Plazo			Documentos por Pagar a Corto Plazo	0	0
Deudores Diversos por Cobrar a Corto Plazo	103,228,274	108,152,564	Documentos Comerciales por Pagar a Corto Plazo		
Ingresos por Recuperar a Corto Plazo			Documentos con Contratistas por Obras Públicas por Pagar a Corto Plazo		
Deudores por Anticipos de la Tesorería a Corto Plazo			Otros Documentos por Pagar a Corto Plazo		
Préstamos Otorgados a Corto Plazo			Porción a Corto Plazo de la Deuda Pública a Largo Plazo	0	0
Otros Derechos a Recibir Efectivo o Equivalentes a Corto Plazo			Porción a Corto Plazo de la Deuda Pública		
Derechos a Recibir Bienes o Servicios	5,099,898	3,855,672	Porción a Corto Plazo de Arrendamiento Financiero		
Anticipo a Proveedores por Adquisición de Bienes y Prestación de Servicios a Corto Plazo			Títulos y Valores a Corto Plazo		
Anticipo a Proveedores por Adquisición de Bienes Inmuebles y Muebles a Corto Plazo			Pasivos Diferidos a Corto Plazo	0	0
Anticipo a Proveedores por Adquisición de Bienes Intangibles a Corto Plazo			Ingresos Cobrados por Adelantado a Corto Plazo		
Anticipo a Contratistas por Obras Públicas a Corto Plazo			Intereses Cobrados por Adelantado a Corto Plazo		
Otros Derechos a Recibir Bienes o Servicios a Corto Plazo	5,099,898	3,855,672	Otros Pasivos Diferidos a Corto Plazo		
Inventarios	0	0	Fondos y Bienes de Terceros en Garantía y/o Administración a Corto Plazo		
Inventario de Mercancías para Venta			Fondos en Garantía a Corto Plazo		
Inventario de Mercancías Terminadas			Fondos en Administración a Corto Plazo		
Inventario de Mercancías en Proceso de Elaboración			Fondos Contingentes a Corto Plazo		
Inventario de Materias Primas, Materiales y Suministros para Producción			Fondos de Fideicomisos, Mandatos y Contratos Análogos a Corto Plazo		
Bienes en Tránsito			Otros Fondos de Terceros en Garantía y/o Administración a Corto Plazo		
Almacenes			Valores y Bienes en Garantía a Corto Plazo		
Estimación por Pérdida o Deterioro de Activos Circulantes	0	0	Provisiones a Corto Plazo	0	0
Estimaciones para Cuentas Incobrables por Derechos a Recibir Efectivo o Equivalentes			Provisión para Demandas y Juicios a Corto Plazo		
Estimación por Deterioro de Inventarios			Provisión para Contingencias a Corto Plazo		
Otros Activos Circulantes	0	0	Otras Provisiones a Corto Plazo		
Valores en Garantía			Otros Pasivos a Corto Plazo	0	0
Bienes en Garantía (excluye depósitos de fondos)			Ingresos por Clasificar		
Bienes Derivados de Embargos, Decomisos, Aseguramientos y Dación en Pago			Recaudación por Participar		
Adquisición con Fondos de Terceros			Otros Pasivos Circulantes		
<b>Total de Activos Circulantes</b>	<b>124,400,883</b>	<b>131,411,610</b>	<b>Total de Pasivos Circulantes</b>	<b>124,400,884</b>	<b>131,367,646</b>
<b>Activo No Circulante</b>			<b>Pasivo No Circulante</b>		
Inversiones Financieras a Largo Plazo			Cuentas por Pagar a Largo Plazo		
Derechos a Recibir Efectivo o Equivalentes a Largo Plazo			Documentos por Pagar a Largo Plazo		
Bienes Inmuebles, Infraestructura y Construcciones en Proceso	73,309,120	70,935,647	Deuda Pública a Largo Plazo		
Bienes Muebles	282,592,143	269,553,618	Pasivos Diferidos a Largo Plazo		
Activos Intangibles	42,871,193	42,871,193	Fondos y Bienes de Terceros en Garantía y/o en Administración a Largo Plazo		
Depreciación, Deterioro y Amortización Acumulada de Bienes	-11,534,030	0	Provisiones a Largo Plazo		
Activos Diferidos			<b>Total de Pasivos No Circulantes</b>	<b>0</b>	<b>0</b>
Estimación por Pérdida o Deterioro de Activos no Circulantes			<b>Total del Pasivo</b>	<b>124,400,884</b>	<b>131,367,646</b>
Otros Activos no Circulantes			<b>HACIENDA PÚBLICA/PATRIMONIO</b>		
<b>Total de Activos No Circulantes</b>	<b>387,238,426</b>	<b>383,360,458</b>	<b>Hacienda Pública/Patrimonio Contribuido</b>	54,182,071	54,182,071
<b>Total del Activo</b>	<b>511,639,309</b>	<b>514,772,068</b>	Aportaciones		
			Donaciones de Capital		
			Actualización de la Hacienda Pública/Patrimonio	54,182,071	54,182,071
			<b>Hacienda Pública/Patrimonio Generado</b>	333,056,354	329,222,351
			Resultados del Ejercicio (Ahorro/ Desahorro)	3,954,458	11,044,329
			Resultados de Ejercicios Anteriores	329,101,896	318,178,022
			Revalúos		
			Reservas		
			Rectificaciones de Resultados de Ejercicios Anteriores		
			<b>Exceso o Insuficiencia en la Actualización de la Hacienda Pública/Patrimonio</b>	0	0
			Resultado por Posición Monetaria		
			Resultado por Tenencia de Activos no Monetarios		
			<b>Total Hacienda Pública/Patrimonio</b>	<b>387,238,425</b>	<b>383,404,422</b>
			<b>Total del Pasivo y Hacienda Pública/Patrimonio</b>	<b>511,639,309</b>	<b>514,772,068</b>

FISCALIA GENERAL DEL ESTADO			
Balance Presupuestario - LDF			
del 01 de enero del 2019 al 31 de diciembre del 2019			
(PESOS)			
Concepto	Estimado/ Aprobado	Devengado	Recaudado/ Pagado
<b>A. Ingresos Totales (A = A1+A2+A3)</b>	687,947,182	773,899,284	757,405,395
A1. Ingresos de Libre Disposición	655,021,243	737,559,752	721,065,863
A2. Transferencias Federales Etiquetadas	32,925,939	36,339,532	36,339,532
A3. Financiamiento Neto			
<b>B. Egresos Presupuestarios<sup>1</sup> (B = B1+B2)</b>	687,947,182	773,899,284	757,405,395
B1. Gasto No Etiquetado (sin incluir Amortización de la Deuda Pública)	655,021,243	737,559,752	721,065,863
B2. Gasto Etiquetado (sin incluir Amortización de la Deuda Pública)	32,925,939	36,339,532	36,339,532
<b>C. Remanentes del Ejercicio Anterior (C = C1 + C2)</b>		0	0
C1. Remanentes de Ingresos de Libre Disposición aplicados en el periodo			
C2. Remanentes de Transferencias Federales Etiquetadas aplicados en el periodo			
<b>I. Balance Presupuestario (I = A - B + C)</b>	0	0	0
<b>II. Balance Presupuestario sin Financiamiento Neto (II = I - A3)</b>	0	0	0
<b>III. Balance Presupuestario sin Financiamiento Neto y sin Remanentes del Ejercicio Anterior (III = II - C)</b>	0	0	0

Concepto	Aprobado	Devengado	Pagado
<b>E. Intereses, Comisiones y Gastos de la Deuda (E = E1+E2)</b>	0	0	0
E1. Intereses, Comisiones y Gastos de la Deuda con Gasto No Etiquetado			
E2. Intereses, Comisiones y Gastos de la Deuda con Gasto Etiquetado			
<b>IV. Balance Primario (IV = III + E)</b>	0	0	0

Concepto	Estimado/ Aprobado	Devengado	Recaudado/ Pagado
<b>F. Financiamiento (F = F1 + F2)</b>	0	0	0
F1. Financiamiento con Fuente de Pago de Ingresos de Libre Disposición	0	0	0
F2. Financiamiento con Fuente de Pago de Transferencias Federales Etiquetadas	0	0	0
<b>G. Amortización de la Deuda (G = G1 + G2)</b>	0	0	0
G1. Amortización de la Deuda Pública con Gasto No Etiquetado	0	0	0
G2. Amortización de la Deuda Pública con Gasto Etiquetado	0	0	0
<b>A3. Financiamiento Neto (A3 = F - G)</b>	0	0	0

Concepto	Estimado/ Aprobado	Devengado	Recaudado/ Pagado
A1. Ingresos de Libre Disposición	655,021,243	737,559,752	721,065,863
<b>A3.1 Financiamiento Neto con Fuente de Pago de Ingresos de Libre Disposición (A3.1 = F1 - G1)</b>	0	0	0
F1. Financiamiento con Fuente de Pago de Ingresos de Libre Disposición			
G1. Amortización de la Deuda Pública con Gasto No Etiquetado			
B1. Gasto No Etiquetado (sin incluir Amortización de la Deuda Pública)			
C1. Remanentes de Ingresos de Libre Disposición aplicados en el periodo			
<b>V. Balance Presupuestario de Recursos Disponibles (V = A1 + A3.1 - B1 + C1)</b>	655,021,243	737,559,752	721,065,863
<b>VI. Balance Presupuestario de Recursos Disponibles sin Financiamiento Neto (VI = V - A3.1)</b>	655,021,243	737,559,752	721,065,863

Concepto	Estimado/ Aprobado	Devengado	Recaudado/ Pagado
A2. Transferencias Federales Etiquetadas	32,925,939	36,339,532	36,339,532
<b>A3.2 Financiamiento Neto con Fuente de Pago de Transferencias Federales Etiquetadas (A3.2 = F2 - G2)</b>	0	0	0
F2. Financiamiento con Fuente de Pago de Transferencias Federales Etiquetadas	0	0	0
G2. Amortización de la Deuda Pública con Gasto Etiquetado	0	0	0
B2. Gasto Etiquetado (sin incluir Amortización de la Deuda Pública)			
C2. Remanentes de Transferencias Federales Etiquetadas aplicados en el periodo			
<b>VII. Balance Presupuestario de Recursos Etiquetados (VII = A2 + A3.2 - B2 + C2)</b>	32,925,939	36,339,532	36,339,532
<b>VIII. Balance Presupuestario de Recursos Etiquetados sin Financiamiento Neto (VIII = VII - A3.2)</b>	32,925,939	36,339,532	36,339,532

FISCALIA GENERAL DEL ESTADO						
Estado Analítico de Ingreso Detallado - LDF						
al 31 de diciembre del 2019						
(PESOS)						
Concepto	Ingreso					Diferencia
	Estimado	Ampliaciones/ (Reducciones)	Modificado	Devengado	Recaudado	
<b>Ingresos de Libre Disposición</b>						
A. Impuestos	0	0	0	0	0	0
B. Cuotas y Aportaciones de Seguridad Social	0	0	0	0	0	0
C. Contribuciones de Mejoras	0	0	0	0	0	0
D. Derechos	0	0	0	0	0	0
E. Productos	0	0	0	0	0	0
F. Aprovechamientos	0	0	0	0	0	0
G. Ingresos por Ventas de Bienes y Servicios	0	0	0	0	0	0
H. Participaciones (H=h1+h2+h3+h4+h5+h6+h7+h8+h9+h10+h11)	0	0	0	0	0	0
h1) Fondo General de Participaciones	0	0	0	0	0	0
h2) Fondo de Fomento Municipal	0	0	0	0	0	0
h3) Fondo de Fiscalización y Recaudación	0	0	0	0	0	0
h4) Fondo de Compensación	0	0	0	0	0	0
h5) Fondo de Extracción de Hidrocarburos	0	0	0	0	0	0
h6) Impuesto Especial Sobre Producción y Servicios	0	0	0	0	0	0
h7) 0.136% de la Recaudación Federal Participable	0	0	0	0	0	0
h8) 3.17% Sobre Extracción de Petróleo	0	0	0	0	0	0
h9) Gasolinas y Diésel	0	0	0	0	0	0
h10) Fondo del Impuesto Sobre la Renta	0	0	0	0	0	0
h11) Fondo de Estabilización de los Ingresos de las Entidades Federativas	0	0	0	0	0	0
I. Incentivos Derivados de la Colaboración Fiscal (I=i1+i2+i3+i4+i5)	0	0	0	0	0	0
i1) Tenencia o Uso de Vehículos	0	0	0	0	0	0
i2) Fondo de Compensación ISAN	0	0	0	0	0	0
i3) Impuesto Sobre Automóviles Nuevos	0	0	0	0	0	0
i4) Fondo de Compensación de Repesos-Intermedios	0	0	0	0	0	0
i5) Otros Incentivos Económicos	0	0	0	0	0	0
J. Transferencias	655,021,243	88,574,192	743,595,435	737,559,752	721,065,863	6,035,683
K. Convenios	0	0	0	0	0	0
k1) Otros Convenios y Subsidios	0	0	0	0	0	0
L. Otros Ingresos de Libre Disposición (L=1+I2)	0	0	0	0	0	0
l1) Participaciones en Ingresos Locales	0	0	0	0	0	0
l2) Otros Ingresos de Libre Disposición	0	0	0	0	0	0
<b>I. Total de Ingresos de Libre Disposición (I=A+B+C+D+E+F+G+H+I+J+K+L)</b>	<b>655,021,243</b>	<b>88,574,192</b>	<b>743,595,435</b>	<b>737,559,752</b>	<b>721,065,863</b>	<b>6,035,683</b>
<b>Ingresos Excedentes de Ingresos de Libre Disposición</b>						
<b>Transferencias Federales Etiquetadas</b>						
A. Aportaciones (A=a1+a2+a3+a4+a5+a6+a7+a8)						
a1) Fondo de Aportaciones para la Nómina Educativa y Gasto Operativo	0	0	0	0	0	0
a2) Fondo de Aportaciones para los Servicios de Salud	0	0	0	0	0	0
a3) Fondo de Aportaciones para la Infraestructura Social	0	0	0	0	0	0
a4) Fondo de Aportaciones para el Fortalecimiento de los Municipios y de las Demarcaciones Territoriales del Distrito Federal	0	0	0	0	0	0
a5) Fondo de Aportaciones Múltiples	0	0	0	0	0	0
a6) Fondo de Aportaciones para la Educación Tecnológica y de Adultos	0	0	0	0	0	0
a7) Fondo de Aportaciones para la Seguridad Pública de los Estados y del Distrito Federal	0	0	0	0	0	0
a8) Fondo de Aportaciones para el Fortalecimiento de las Entidades Federativas	0	0	0	0	0	0
B. Convenios (B=b1+b2+b3+b4)	0	0	0	0	0	0
b1) Convenios de Protección Social en Salud	0	0	0	0	0	0
b2) Convenios de Descentralización	0	0	0	0	0	0
b3) Convenios de Reasignación	0	0	0	0	0	0
b4) Otros Convenios y Subsidios	0	0	0	0	0	0
C. Fondos Distintos de Aportaciones (C=c1+c2)	0	0	0	0	0	0
c1) Fondo para Entidades Federativas y Municipios Productores de Hidrocarburos	0	0	0	0	0	0
c2) Fondo Minero	0	0	0	0	0	0
D. Transferencias, Subsidios y Subvenciones, y Pensiones y Jubilaciones	32,925,939	3,979,209	36,905,148	36,339,532	36,339,532	565,616
E. Otras Transferencias Federales Etiquetadas	0	0	0	0	0	0
<b>II. Total de Transferencias Federales Etiquetadas (II = A + B + C + D + E)</b>	<b>32,925,939</b>	<b>3,979,209</b>	<b>36,905,148</b>	<b>36,339,532</b>	<b>36,339,532</b>	<b>565,616</b>
<b>III. Ingresos Derivados de Financiamientos (III = A)</b>						
A. Ingresos Derivados de Financiamientos	0	0	0	0	0	0
<b>IV. Total de Ingresos (IV = I + II + III)</b>	<b>687,947,182</b>	<b>92,553,401</b>	<b>780,500,583</b>	<b>773,899,284</b>	<b>757,405,395</b>	<b>6,601,299</b>
<b>Datos Informativos</b>						
1. Ingresos Derivados de Financiamientos con Fuente de Pago de Ingresos de Libre Disposición	0	0	0	0	0	0
2. Ingresos Derivados de Financiamientos con Fuente de Pago de Transferencias Federales Etiquetadas	0	0	0	0	0	0
<b>3. Ingresos Derivados de Financiamientos (3 = 1 + 2)</b>	<b>687,947,182</b>	<b>92,553,401</b>	<b>780,500,583</b>	<b>773,899,284</b>	<b>757,405,395</b>	<b>6,601,299</b>



FISCALÍA GENERAL EL ESTADO Informe Analítico de la Deuda Pública y Otros Pasivos - LDF Del 1 de enero del 2019 al 31 de diciembre del 2019 (PESOS)							
Denominación de la Deuda Pública y Otros Pasivos	Saldo al 31 de diciembre de 20XN-1 (d)	Disposiciones del Periodo (e)	Amortizaciones del Periodo (f)	Revaluaciones, Reclasificaciones y Otros Ajustes (g)	Saldo Final del Periodo (h) h=d+e-f+g	Pago de Intereses del Periodo (i)	Pago de Comisiones y demás costos asociados durante el Periodo (j)
<b>1. Deuda Pública (1=A+B)</b>							
A. Corto Plazo (A=a1+a2+a3)							
a1) Instituciones de Crédito							
a2) Títulos y Valores							
a3) Arrendamientos Financieros							
B. Largo Plazo (B=b1+b2+b3)							
b1) Instituciones de Crédito							
b2) Títulos y Valores							
b3) Arrendamientos Financieros							
<b>2. Otros Pasivos</b>							
<b>3. Total de la Deuda Pública y Otros Pasivos (3=1+2)</b>							
<b>4. Deuda Contingente <sup>1</sup> (Informativo)</b>							
A. Deuda Contingente 1							
B. Deuda Contingente 2							
C. Deuda Contingente XX							
<b>5. Valor de Instrumentos Bono Cupón Cero <sup>2</sup> (Informativo)</b>							
A. Instrumento Bono Cupón Cero 1							
B. Instrumento Bono Cupón Cero 2							
C. Instrumento Bono Cupón Cero XX							

<sup>1</sup> Se refiere a cualquier Financiamiento sin fuente o garantía de pago definida que sea asumido de manera solidaria o subsidiaria por las Entidades Federativas con sus Municipios, organismos descentralizados y empresas de participación estatal mayoritaria y fideicomisos, locales o municipales, y por los Municipios con sus respectivos organismos descentralizados y empresas de participación municipal mayoritaria.

<sup>2</sup> Se refiere al valor del Bono Cupón Cero que respalda el pago de los créditos al mismo (Activo).

Obligaciones a Corto Plazo (k)	Monto Contratado (l)	Plazo Pactado (m)	Tasa de Interés (n)	Comisiones y Costos Relacionados (o)	Tasa Efectiva (p)
<b>6. Obligaciones a Corto Plazo (Informativo)</b>					
A. Crédito 1					
B. Crédito 2					
C. Crédito XX					

FISCALIA GENERAL DEL ESTADO Informe Analítico de Obligaciones Diferentes de Financiamientos -LDF Del 1 de enero del 2019 al 31 de diciembre del 2019 (PESOS)										
Denominación de las Obligaciones Diferentes de Financiamiento (c )	Fecha del Contrato (d)	Fecha de inicio de operación del proyecto (e )	Fecha de vencimiento (f)	Monto de la inversión pactado (g)	Plazo pactado (h)	Monto promedio mensual del pago de la contraprestación (i)	Monto promedio mensual del pago de la contraprestación correspondiente al pago de inversión (j)	Monto pagado de la inversión al $XX$ de $XXXX$ de $20XX$ (k)	Monto pagado de la inversión actualizado al $XX$ de $XXXX$ de $20XX$ (l)	Saldo pendiente por pagar de la inversión al $XX$ de $XXXX$ de $20XX$ (m = g - l)
<b>A. Asociaciones Público Privadas (APP's) (A=a+b+c+d)</b> a) APP 1 b) APP 2 c) APP 3 d) APP XX  <b>B. Otros Instrumentos (B=a+b+c+d)</b> a) Otro Instrumento 1 b) Otro Instrumento 2 c) Otro Instrumento 3 d) Otro Instrumento XX  <b>C. Total de Obligaciones Diferentes de Financiamiento (C=A+B)</b>										

No aplica

FISCALÍA GENERAL DEL ESTADO						
Estado Analítico del Ejercicio del Presupuesto de Egresos Detallado - LDF						
Clasificación por Objeto del Gasto (Capítulo y Concepto)						
Del 1 de enero del 2019 al 31 de diciembre 2019						
(PESOS)						
Concepto	Egresos					Subejercicio
	Aprobado	Ampliaciones/ (Reducciones)	Modificado	Devengado	Pagado	
<b>I. Gasto No Etiquetado (I=A+B+C+D+E+F+G+H+I)</b>	<b>655,021,243</b>	<b>88,574,192</b>	<b>743,595,435</b>	<b>737,559,752</b>	<b>721,065,863</b>	<b>6,035,683</b>
A. Servicios Personales (A=a1+a2+a3+a4+a5+a6+a7)	0	0	0	0	0	0
a1 Remuneraciones al Personal de Carácter Permanente	0	0	0	0	0	0
a2 Remuneraciones al Personal de Carácter Transitorio	0	0	0	0	0	0
a3 Remuneraciones Adicionales y Especiales	0	0	0	0	0	0
a4 Seguridad Social	0	0	0	0	0	0
a5 Otras Prestaciones Sociales y Económicas	0	0	0	0	0	0
a6 Previsiones	0	0	0	0	0	0
a7 Pago de Estímulos a Servidores Públicos	0	0	0	0	0	0
B. Materiales y Suministros (B=b1+b2+b3+b4+b5+b6+b7+b8+b9)	0	0	0	0	0	0
b1 Materiales de Administración, Emisión de Documentos y Artículos Oficiales	0	0	0	0	0	0
b2 Alimentos y Utensilios	0	0	0	0	0	0
b3 Materias Primas y Materiales de Producción y Comercialización	0	0	0	0	0	0
b4 Materiales y Artículos de Construcción y de Reparación	0	0	0	0	0	0
b5 Productos Químicos, Farmacéuticos y de Laboratorio	0	0	0	0	0	0
b6 Combustibles, Lubricantes y Aditivos	0	0	0	0	0	0
b7 Vestuario, Blancos, Prendas de Protección y Artículos Deportivos	0	0	0	0	0	0
b8 Materiales y Suministros Para Seguridad	0	0	0	0	0	0
b9 Herramientas, Refacciones y Accesorios Menores	0	0	0	0	0	0
C. Servicios Generales (C=c1+c2+c3+c4+c5+c6+c7+c8+c9)	0	0	0	0	0	0
c1 Servicios Básicos	0	0	0	0	0	0
c2 Servicios de Arrendamiento	0	0	0	0	0	0
c3 Servicios Profesionales, Científicos, Técnicos y Otros Servicios	0	0	0	0	0	0
c4 Servicios Financieros, Bancarios y Comerciales	0	0	0	0	0	0
c5 Servicios de Instalación, Reparación, Mantenimiento y Conservación	0	0	0	0	0	0
c6 Servicios de Comunicación Social y Publicidad	0	0	0	0	0	0
c7 Servicios de Traslado y Viáticos	0	0	0	0	0	0
c8 Servicios Oficiales	0	0	0	0	0	0
c9 Otros Servicios Generales	0	0	0	0	0	0
D. Transferencias, Asignaciones, Subsidios y Otras Ayudas (D=d1+d2+d3+d4+d5+d6+d7+d8+d9)	655,021,243	78,584,051	733,605,294	733,605,294	719,774,256	0
<b>d1) Transferencias Internas y Asignaciones al Sector Público</b>	<b>655,021,243</b>	<b>75,225,331</b>	<b>730,246,574</b>	<b>730,246,574</b>	<b>716,415,536</b>	<b>0</b>
d2) Transferencias al Resto del Sector Público	0	0	0	0	0	0
d3) Subsidios y Subvenciones	0	0	0	0	0	0
d4) Ayudas Sociales	0	0	0	0	0	0
d5) Pensiones y Jubilaciones	0	3,358,720	3,358,720	3,358,720	3,358,720	0
d6) Transferencias a Fideicomisos, Mandatos y Otros Análogos	0	0	0	0	0	0
d7) Transferencias a la Seguridad Social	0	0	0	0	0	0
d8) Donativos	0	0	0	0	0	0
d9) Transferencias al Exterior	0	0	0	0	0	0
E. Bienes Muebles, Inmuebles e Intangibles (E=e1+e2+e3+e4+e5+e6+e7+e8+e9)	0	1,616,203	1,616,203	1,616,025	1,291,607	179
e1) Mobiliario y Equipo de Administración	0	1,579,262	1,579,262	1,579,190	1,289,998	72
e2) Mobiliario y Equipo Educativo y Recreativo	0	19,596	19,596	19,537	1,609	59
e3) Equipo e Instrumental Médico y de Laboratorio	0	13,686	13,686	13,655	0	30
e4) Vehículos y Equipo de Transporte	0	0	0	0	0	0
e5) Equipo de Defensa y Seguridad	0	0	0	0	0	0
e6) Maquinaria, Otros Equipos y Herramientas	0	3,660	3,660	3,642	0	17
e7) Activos Biológicos	0	0	0	0	0	0
e8) Bienes Inmuebles	0	0	0	0	0	0
e9) Activos Intangibles	0	0	0	0	0	0
F. Inversión Pública (F=f1+f2+f3)	0	8,373,937	8,373,937	2,338,433	0	6,035,504
f1) Obra Pública en Bienes de Dominio Público	0	8,373,937	8,373,937	2,338,433	0	6,035,504
f2) Obra Pública en Bienes Propios	0	0	0	0	0	0
f3) Proyectos Productivos y Acciones de Fomento	0	0	0	0	0	0
G. Inversiones Financieras y Otras Provisiones (G=g1+g2+g3+g4+g5+g6+g7)	0	0	0	0	0	0
g1) Inversiones Para el Fomento de Actividades Productivas	0	0	0	0	0	0
g2) Acciones y Participaciones de Capital	0	0	0	0	0	0
g3) Compra de Títulos y Valores	0	0	0	0	0	0
g4) Concesión de Préstamos	0	0	0	0	0	0
g5) Inversiones en Fideicomisos, Mandatos y Otros Análogos	0	0	0	0	0	0
Fideicomiso de Desastres Naturales (Informativo)	0	0	0	0	0	0
g6) Otras Inversiones Financieras	0	0	0	0	0	0
g7) Provisiones para Contingencias y Otras Erogaciones Especiales	0	0	0	0	0	0
H. Participaciones y Aportaciones (H=h1+h2+h3)	0	0	0	0	0	0
h1) Participaciones	0	0	0	0	0	0
h2) Aportaciones	0	0	0	0	0	0
h3) Convenios	0	0	0	0	0	0
I. Deuda Pública (I=i1+i2+i3+i4+i5+i6+i7)	0	0	0	0	0	0
i1) Amortización de la Deuda Pública	0	0	0	0	0	0
i2) Intereses de la Deuda Pública	0	0	0	0	0	0
i3) Comisiones de la Deuda Pública	0	0	0	0	0	0
i4) Gastos de la Deuda Pública	0	0	0	0	0	0
i5) Costo por Coberturas	0	0	0	0	0	0
i6) Apoyos Financieros	0	0	0	0	0	0
i7) Adeudos de Ejercicios Fiscales Anteriores (ADEFAS)	0	0	0	0	0	0

Concepto	Egresos					Subejercicio
	Aprobado	Ampliaciones/ (Reducciones)	Modificado	Devengado	Pagado	
	0	0	0	0	0	0
	0	0	0	0	0	0
	0	0	0	0	0	0
<b>II. Gasto Etiquetado (II=A+B+C+D+E+F+G+H+I)</b>	<b>32,925,939</b>	<b>3,979,209</b>	<b>36,905,148</b>	<b>36,339,532</b>	<b>36,339,532</b>	<b>565,616</b>
A. Servicios Personales (A=a1+a2+a3+a4+a5+a6+a7)	0	0	0	0	0	0
a1) Remuneraciones al Personal de Carácter Permanente	0	0	0	0	0	0
a2) Remuneraciones al Personal de Carácter Transitorio	0	0	0	0	0	0
a3) Remuneraciones Adicionales y Especiales	0	0	0	0	0	0
a4) Seguridad Social	0	0	0	0	0	0
a5) Otras Prestaciones Sociales y Económicas	0	0	0	0	0	0
a6) Previsiones	0	0	0	0	0	0
a7) Pago de Estímulos a Servidores Públicos	0	0	0	0	0	0
B. Materiales y Suministros (B=b1+b2+b3+b4+b5+b6+b7+b8+b9)	0	0	0	0	0	0
b1) Materiales de Administración, Emisión de Documentos y Artículos Oficiales	0	0	0	0	0	0
b2) Alimentos y Utensilios	0	0	0	0	0	0
b3) Materias Primas y Materiales de Producción y Comercialización	0	0	0	0	0	0
b4) Materiales y Artículos de Construcción y de Reparación	0	0	0	0	0	0
b5) Productos Químicos, Farmacéuticos y de Laboratorio	0	0	0	0	0	0
b6) Combustibles, Lubricantes y Aditivos	0	0	0	0	0	0
b7) Vestuario, Blancos, Prendas de Protección y Artículos Deportivos	0	0	0	0	0	0
b8) Materiales y Suministros Para Seguridad	0	0	0	0	0	0
b9) Herramientas, Refacciones y Accesorios Menores	0	0	0	0	0	0
C. Servicios Generales (C=c1+c2+c3+c4+c5+c6+c7+c8+c9)	0	0	0	0	0	0
c1) Servicios Básicos	0	0	0	0	0	0
c2) Servicios de Arrendamiento	0	0	0	0	0	0
c3) Servicios Profesionales, Científicos, Técnicos y Otros Servicios	0	0	0	0	0	0
c4) Servicios Financieros, Bancarios y Comerciales	0	0	0	0	0	0
c5) Servicios de Instalación, Reparación, Mantenimiento y Conservación	0	0	0	0	0	0
c6) Servicios de Comunicación Social y Publicidad	0	0	0	0	0	0
c7) Servicios de Traslado y Viáticos	0	0	0	0	0	0
c8) Servicios Oficiales	0	0	0	0	0	0
c9) Otros Servicios Generales	0	0	0	0	0	0
D. Transferencias, Asignaciones, Subsidios y Otras Ayudas (D=d1+d2+d3+d4+d5+d6+d7+d8+d9)	32,925,939	3,944,170	36,870,109	36,304,493	36,304,493	565,616
d1) Transferencias Internas y Asignaciones al Sector Público	0	565,616	565,616	0	0	565,616
d2) Transferencias al Resto del Sector Público	0	0	0	0	0	0
d3) Subsidios y Subvenciones	0	0	0	0	0	0
d4) Ayudas Sociales	0	0	0	0	0	0
d5) Pensiones y Jubilaciones	32,925,939	3,378,554	36,304,493	36,304,493	36,304,493	0
d6) Transferencias a Fideicomisos, Mandatos y Otros Análogos	0	0	0	0	0	0
d7) Transferencias a la Seguridad Social	0	0	0	0	0	0
d8) Donativos	0	0	0	0	0	0
d9) Transferencias al Exterior	0	0	0	0	0	0
E. Bienes Muebles, Inmuebles e Intangibles (E=e1+e2+e3+e4+e5+e6+e7+e8+e9)	0	0	0	0	0	0
e1) Mobiliario y Equipo de Administración	0	0	0	0	0	0
e2) Mobiliario y Equipo Educativo y Recreativo	0	0	0	0	0	0
e3) Equipo e Instrumental Médico y de Laboratorio	0	0	0	0	0	0
e4) Vehículos y Equipo de Transporte	0	0	0	0	0	0
e5) Equipo de Defensa y Seguridad	0	0	0	0	0	0
e6) Maquinaria, Otros Equipos y Herramientas	0	0	0	0	0	0
e7) Activos Biológicos	0	0	0	0	0	0
e8) Bienes Inmuebles	0	0	0	0	0	0
e9) Activos Intangibles	0	0	0	0	0	0
F. Inversión Pública (F=f1+f2+f3)	0	35,039	35,039	35,039	35,039	0
f1) Obra Pública en Bienes de Dominio Público	0	35,039	35,039	35,039	35,039	0
f2) Obra Pública en Bienes Propios	0	0	0	0	0	0
f3) Proyectos Productivos y Acciones de Fomento	0	0	0	0	0	0
G. Inversiones Financieras y Otras Provisiones (G=g1+g2+g3+g4+g5+g6+g7)	0	0	0	0	0	0
g1) Inversiones Para el Fomento de Actividades Productivas	0	0	0	0	0	0
g2) Acciones y Participaciones de Capital	0	0	0	0	0	0
g3) Compra de Títulos y Valores	0	0	0	0	0	0
g4) Concesión de Préstamos	0	0	0	0	0	0
g5) Inversiones en Fideicomisos, Mandatos y Otros Análogos	0	0	0	0	0	0
Fideicomiso de Desastres Naturales (Informativo)	0	0	0	0	0	0
g6) Otras Inversiones Financieras	0	0	0	0	0	0
g7) Provisiones para Contingencias y Otras Erogaciones Especiales	0	0	0	0	0	0
H. Participaciones y Aportaciones (H=h1+h2+h3)	0	0	0	0	0	0
h1) Participaciones	0	0	0	0	0	0
h2) Aportaciones	0	0	0	0	0	0
h3) Convenios	0	0	0	0	0	0
I. Deuda Pública (I=i1+i2+i3+i4+i5+i6+i7)	0	0	0	0	0	0
i1) Amortización de la Deuda Pública	0	0	0	0	0	0
i2) Intereses de la Deuda Pública	0	0	0	0	0	0
i3) Comisiones de la Deuda Pública	0	0	0	0	0	0
i4) Gastos de la Deuda Pública	0	0	0	0	0	0
i5) Costo por Coberturas	0	0	0	0	0	0
i6) Apoyos Financieros	0	0	0	0	0	0
i7) Adeudos de Ejercicios Fiscales Anteriores (ADEFAS)	0	0	0	0	0	0
<b>III. Total de Egresos (III = I + II)</b>	<b>687,947,182</b>	<b>92,553,401</b>	<b>780,500,583</b>	<b>773,899,284</b>	<b>757,405,395</b>	<b>6,601,299</b>





FISCALIA GENERAL DEL ESTADO  
Estado Analítico del Ejercicio del Presupuesto de Egresos Detallado - LDF  
Clasificación Funcional (Finalidad y Función)  
Del 1 de enero del 2019 al 31 de diciembre 2019  
(PESOS)

Concepto	Egresos					Subejercicio
	Aprobado	Ampliaciones/ (Reducciones)	Modificado	Devengado	Pagado	
<b>I. Gasto No Etiquetado (I=A+B+C+D)</b>	655,021,243	88,574,192	743,595,435	737,559,752	721,065,863	6,035,683
<b>A. Gobierno (A=a1+a2+a3+a4+a5+a6+a7+a8)</b>	655,021,243	88,574,192	743,595,435	737,559,752	721,065,863	6,035,683
a1) Legislación	0	0	0	0	0	0
a2) Justicia	655,021,243	88,574,192	743,595,435	737,559,752	721,065,863	6,035,683
a3) Coordinación de la Política de Gobierno	0	0	0	0	0	0
a4) Relaciones Exteriores	0	0	0	0	0	0
a5) Asuntos Financieros y Hacendarios	0	0	0	0	0	0
a6) Seguridad Nacional	0	0	0	0	0	0
a7) Asuntos de Orden Público y de Seguridad Interior	0	0	0	0	0	0
a8) Otros Servicios Generales	0	0	0	0	0	0
<b>B. Desarrollo Social (B=b1+b2+b3+b4+b5+b6+b7)</b>	0	0	0	0	0	0
b1) Protección Ambiental	0	0	0	0	0	0
b2) Vivienda y Servicios a la Comunidad	0	0	0	0	0	0
b3) Salud	0	0	0	0	0	0
b4) Recreación, Cultura y Otras Manifestaciones Sociales	0	0	0	0	0	0
b5) Educación	0	0	0	0	0	0
b6) Protección Social	0	0	0	0	0	0
b7) Otros Asuntos Sociales	0	0	0	0	0	0
<b>C. Desarrollo Económico (C=c1+c2+c3+c4+c5+c6+c7+c8+c9)</b>	0	0	0	0	0	0
c1) Asuntos Económicos, Comerciales y Laborales en General	0	0	0	0	0	0
c2) Agropecuaria, Silvicultura, Pesca y Caza	0	0	0	0	0	0
c3) Combustibles y Energía	0	0	0	0	0	0
c4) Minería, Manufacturas y Construcción	0	0	0	0	0	0
c5) Transporte	0	0	0	0	0	0
c6) Comunicaciones	0	0	0	0	0	0
c7) Turismo	0	0	0	0	0	0
c8) Ciencia, Tecnología e Innovación	0	0	0	0	0	0
c9) Otras Industrias y Otros Asuntos Económicos	0	0	0	0	0	0
<b>D. Otras No Clasificadas en Funciones Anteriores (D=d1+d2+d3+d4)</b>	0	0	0	0	0	0
d1) Transacciones de la Deuda Pública / Costo Financiero de la Deuda	0	0	0	0	0	0
d2) Transferencias, Participaciones y Aportaciones Entre Diferentes Niveles y Órdenes de Gobierno	0	0	0	0	0	0
d3) Saneamiento del Sistema Financiero	0	0	0	0	0	0
d4) Adeudos de Ejercicios Fiscales Anteriores	0	0	0	0	0	0
<b>II: Gasto Etiquetado (II=A+B+C+D)</b>	32,925,939	3,979,209	36,905,148	36,339,532	36,339,532	565,616
<b>A. Gobierno (A=a1+a2+a3+a4+a5+a6+a7+a8)</b>	32,925,939	3,979,209	36,905,148	36,339,532	36,339,532	565,616
a1) Legislación	0	0	0	0	0	0
a2) Justicia	32,925,939	3,979,209	36,905,148	36,339,532	36,339,532	565,616
a3) Coordinación de la Política de Gobierno	0	0	0	0	0	0
a4) Relaciones Exteriores	0	0	0	0	0	0
a5) Asuntos Financieros y Hacendarios	0	0	0	0	0	0
a6) Seguridad Nacional	0	0	0	0	0	0
a7) Asuntos de Orden Público y de Seguridad Interior	0	0	0	0	0	0
a8) Otros Servicios Generales	0	0	0	0	0	0
<b>B. Desarrollo Social (B=b1+b2+b3+b4+b5+b6+b7)</b>	0	0	0	0	0	0
b1) Protección Ambiental	0	0	0	0	0	0
b2) Vivienda y Servicios a la Comunidad	0	0	0	0	0	0
b3) Salud	0	0	0	0	0	0
b4) Recreación, Cultura y Otras Manifestaciones Sociales	0	0	0	0	0	0
b5) Educación	0	0	0	0	0	0
b6) Protección Social	0	0	0	0	0	0
b7) Otros Asuntos Sociales	0	0	0	0	0	0
<b>C. Desarrollo Económico (C=c1+c2+c3+c4+c5+c6+c7+c8+c9)</b>	0	0	0	0	0	0
c1) Asuntos Económicos, Comerciales y Laborales en General	0	0	0	0	0	0
c2) Agropecuaria, Silvicultura, Pesca y Caza	0	0	0	0	0	0
c3) Combustibles y Energía	0	0	0	0	0	0
c4) Minería, Manufacturas y Construcción	0	0	0	0	0	0
c5) Transporte	0	0	0	0	0	0
c6) Comunicaciones	0	0	0	0	0	0
c7) Turismo	0	0	0	0	0	0
c8) Ciencia, Tecnología e Innovación	0	0	0	0	0	0
c9) Otras Industrias y Otros Asuntos Económicos	0	0	0	0	0	0
<b>D. Otras No Clasificadas en Funciones Anteriores (D=d1+d2+d3+d4)</b>	0	0	0	0	0	0
d1) Transacciones de la Deuda Pública / Costo Financiero de la Deuda	0	0	0	0	0	0
d2) Transferencias, Participaciones y Aportaciones Entre Diferentes Niveles y Órdenes de Gobierno	0	0	0	0	0	0
d3) Saneamiento del Sistema Financiero	0	0	0	0	0	0
d4) Adeudos de Ejercicios Fiscales Anteriores	0	0	0	0	0	0
<b>III. Total de Egresos (III = I + II)</b>	687,947,182	92,553,401	780,500,583	773,899,284	757,405,395	6,601,299

FISCALIA GENERAL DEL ESTADO						
Estado Analítico del Ejercicio del Presupuesto de Egresos Detallado - LDF						
Clasificación de Servicios Personales por Categoría						
Del 1 de enero del 2019 al 31 de diciembre 2019						
(PESOS)						
Concepto	Egresos					Subejercicio
	Aprobado	Ampliaciones/ (Reducciones)	Modificado	Devengado	Pagado	
<b>I. Gasto No Etiquetado (I=A+B+C+D+E+F)</b>	566,005,663	63,388,587	629,394,250	629,394,250	623,132,093	0
A. Personal Administrativo	0	0	0	0	0	0
B. Magisterio	0	0	0	0	0	0
C. Servicios de Salud (C=c1+c2)	0	0	0	0	0	0
c1) Personal Administrativo	0	0	0	0	0	0
c2) Personal Médico, paramédico y afín	0	0	0	0	0	0
D. Seguridad Pública	565,946,492	54,720,694	620,667,186	620,667,186	615,062,114	0
E. Gastos asociados a la implementación de nuevas leyes federales o reformas a las mismas (E=e1+e2)	0	0	0	0	0	0
e1) Nombre del Programa o Ley 1	0	0	0	0	0	0
e2) Nombre del Programa o Ley 2	0	0	0	0	0	0
F. Sentencias laborales definitivas	59,172	8,667,893	8,727,064	8,727,064	8,069,979	0
<b>II. Gasto Etiquetado (I=A+B+C+D+E+F)</b>	32,925,939	3,378,554	36,304,493	36,304,493	36,304,493	0
A. Personal Administrativo	0	0	0	0	0	0
B. Magisterio	0	0	0	0	0	0
C. Servicios de Salud (C=c1+c2)	0	0	0	0	0	0
c1) Personal Administrativo	0	0	0	0	0	0
c2) Personal Médico, paramédico y afín	0	0	0	0	0	0
D. Seguridad Pública	32,925,939	3,378,554	36,304,493	36,304,493	36,304,493	0
E. Gastos asociados a la implementación de nuevas leyes federales o reformas a las mismas (E=e1+e2)	0	0	0	0	0	0
e1) Nombre del Programa o Ley 1	0	0	0	0	0	0
e2) Nombre del Programa o Ley 2	0	0	0	0	0	0
F. Sentencias laborales definitivas	0	0	0	0	0	0
<b>III. Total de Gasto en Servicios Personales (III = I + II)</b>	598,931,602	66,767,141	665,698,743	665,698,743	659,436,586	0

fiscalía general del estado de oaxaca					
Informe sobre Estudios Actuariales - LDF					
	Pensiones y jubilaciones	Salud	Riesgos de trabajo	Invalidez y vida	Otras prestaciones sociales
<p><b>Tipo de Sistema</b></p> <ul style="list-style-type: none"> <li>Prestación laboral o Fondo general para trabajadores del estado o municipio</li> <li>Beneficio definido, Contribución definida o Mixto</li> </ul> <p><b>Población afiliada</b></p> <ul style="list-style-type: none"> <li>Activos                             <ul style="list-style-type: none"> <li>Edad máxima</li> <li>Edad mínima</li> <li>Edad promedio</li> </ul> </li> <li>Pensionados y Jubilados                             <ul style="list-style-type: none"> <li>Edad máxima</li> <li>Edad mínima</li> <li>Edad promedio</li> </ul> </li> <li>Beneficiarios                             <ul style="list-style-type: none"> <li>Promedio de años de servicio (trabajadores activos)</li> <li>Aportación individual al plan de pensión como % del salario</li> <li>Aportación del ente público al plan de pensión como % del salario</li> <li>Crecimiento esperado de los pensionados y jubilados (como %)</li> <li>Crecimiento esperado de los activos (como %)</li> <li>Edad de Jubilación o Pensión</li> <li>Esperanza de vida</li> </ul> </li> </ul> <p><b>Ingresos del Fondo</b></p> <ul style="list-style-type: none"> <li>Ingresos Anuales al Fondo de Pensiones</li> </ul> <p><b>Nómina anual</b></p> <ul style="list-style-type: none"> <li>Activos</li> <li>Pensionados y Jubilados</li> <li>Beneficiarios de Pensionados y Jubilados</li> </ul> <p><b>Monto mensual por pensión</b></p> <ul style="list-style-type: none"> <li>Máximo</li> <li>Mínimo</li> <li>Promedio</li> </ul> <p><b>Monto de la reserva</b></p> <p><b>Valor presente de las obligaciones</b></p> <ul style="list-style-type: none"> <li>Pensiones y Jubilaciones en curso de pago</li> <li>Generación actual</li> <li>Generaciones futuras</li> </ul> <p><b>Valor presente de las contribuciones asociadas a los sueldos futuros con cotización X%</b></p> <ul style="list-style-type: none"> <li>Generación actual</li> <li>Generaciones futuras</li> </ul> <p><b>Valor presente de aportación</b></p> <ul style="list-style-type: none"> <li>Generación actual</li> <li>Generaciones futuras</li> <li>Otros Ingresos</li> </ul> <p><b>Déficit/superávit actuarial</b></p> <ul style="list-style-type: none"> <li>Generación actual</li> <li>Generaciones futuras</li> </ul> <p><b>Periodo de suficiencia</b></p> <ul style="list-style-type: none"> <li>Año de descapitalización</li> <li>Tasa de rendimiento</li> </ul> <p><b>Estudio actuarial</b></p> <ul style="list-style-type: none"> <li>Año de elaboración del estudio actuarial</li> <li>Empresa que elaboró el estudio actuarial</li> </ul>					



GOBIERNO DEL ESTADO  
DE OAXACA

# TRIBUNAL ELECTORAL DEL ESTADO DE OAXACA



GOBIERNO DEL ESTADO  
DE OAXACA



## RESULTADOS GENERALES

A más de cien años de haberse promulgado nuestra Constitución Federal, vemos con satisfacción que los derechos políticos electorales de las ciudadanas y ciudadanos de México, se encuentran no solo reconocidos en nuestro máximo ordenamiento sino debidamente garantizado su ejercicio a través de medios y órganos que los defienden. El recorrido de estos derechos hacia su conciliación a lo largo de un siglo ha sido crítico y la sociedad mexicana ha librado serias batallas contra fuerzas conservadoras, que pretenden hacer de la Ley Fundamental del país una norma petrificada, estática, que impide el reconocimiento de esos reclamos sociales.

El Tribunal Electoral del Estado de Oaxaca como órgano especializado en materia electoral, autónomo en su funcionamiento e independiente en sus decisiones, tiene competencia para conocer y resolver los medios de impugnación previstos en la Ley del Sistema de Medios de Impugnación en Materia Electoral y de Participación Ciudadana para el Estado de Oaxaca, con el objetivo de garantizar los derechos políticos electorales de la ciudadanía, así como la adecuada impartición de justicia electoral tanto en el sistema de partidos políticos como en los sistemas normativos indígenas.

### PLENO

El pleno de este órgano jurisdiccional, integrado por los Magistrados Miguel Ángel Carballido Díaz, Raymundo Wilfrido López Vásquez y Elizabeth Bautista Velasco, en cumplimiento a las atribuciones señaladas en la normatividad electoral aplicable; durante el período que se informa se tramitaron y resolvieron los medios de impugnación presentados durante el Cuarto Trimestre Enero – Diciembre del Ejercicio 2019.



El Tribunal Electoral recibió los siguientes medios de impugnación:

MEDIO DE IMPUGNACIÓN	NO. DE EXPEDIENTE
Juicio para la Protección de los Derechos Político Electorales de Ciudadano (JDC)	34
Juicio para la Protección de los Derechos Político Electorales de la Ciudadanía en el Régimen de los Sistemas Normativos Internos (JDCI)	104
Juicio Electoral de Sistemas Normativos Internos (JNI)	60
Recurso de Apelación (RA)	01
Juicio para Dirimir los Conflictos entre el Instituto Estatal Electoral y sus Servidores Públicos (JL)	01
Cuadernos de Antecedentes (CA)	127
<b>TOTAL</b>	<b>327</b>

En relación a estos medios de impugnación recibidos a continuación se indican los actos reclamados más recurrentes.

MEDIO	ACTO RECLAMADO	TOTAL
JDC	Violaciones al ejercicio del cargo	20
	Actos preparatorios de Elección	07
	Acuerdos del Consejo General del Instituto Estatal Electoral y de Participación Ciudadana de Oaxaca, por los que se califica la elección de autoridades en comunidades que se rigen bajo su propio sistema normativo.	02
	Otros	05
JDCI	Violaciones al ejercicio del cargo	03
	Actos preparatorios de elección	29



	Acuerdos del Consejo General del Instituto Estatal Electoral y de Participación Ciudadana de Oaxaca, por los que se califica la elección de autoridades en comunidades que se rigen bajo su propio sistema normativo.	39
	Otros	33
JNI	Acuerdos del Consejo General del Instituto Estatal Electoral y de Participación Ciudadana de Oaxaca, por los que se califica la elección de autoridades en comunidades que se rigen bajo su propio sistema normativo.	33
	Actos Preparatorios de elección	10
	Otros	17
RA	Acuerdos del Consejo General del Instituto Estatal Electoral y de Participación Ciudadana de Oaxaca, relacionados al financiamiento de Partidos Políticos Locales.	0
	Otros	01


## ADMINISTRACIÓN EFICIENTE Y TRANSPARENTE

Durante este Cuarto Trimestre Enero – Diciembre del Ejercicio 2019, se recibió y se contestó toda la Solicitud de Información en el Sistema de Integración Presupuestal, así como la captura manual de pólizas de ingresos, diario y egresos para la generación de la Información Contable y Financiera; en el área de Presupuesto se elaboraron las Cuentas por Liquidar Certificadas (CLC), así como las adecuaciones presupuestales de acuerdo a las necesidades de este Órgano Autónomo.



CONCEPTO	EJERCICIO FISCAL 2019	EJERCICIO FISCAL 2018	CONCEPTO	EJERCICIO FISCAL 2019	EJERCICIO FISCAL 2018
<b>ACTIVO</b>			<b>PASIVO</b>		
<b>ACTIVO CIRCULANTE</b>			<b>PASIVO CIRCULANTE</b>		
EFFECTIVO Y EQUIVALENTES	3,636,115	1,352,768	CUENTAS POR PAGAR A CORTO PLAZO	4,933,614	4,708,312
DERECHOS A RECIBIR EFECTIVO O EQUIVALENTES	1,296,449	3,354,495	<b>Total de PASIVO CIRCULANTE</b>	<b>4,933,614</b>	<b>4,708,312</b>
<b>Total de ACTIVO CIRCULANTE</b>	<b>4,932,564</b>	<b>4,707,262</b>	<b>TOTAL PASIVO</b>	<b>4,933,614</b>	<b>4,708,312</b>
<b>ACTIVO NO CIRCULANTE</b>			HACIENDA PÚBLICA/PATRIMONIO		
BIENES INMUEBLES, INFRAESTRUCTURA Y CONSTRUCCIONES EN PROCESO	1,980,800	1,980,800	HACIENDA PÚBLICA/PATRIMONIO GENERADO		
BIENES MUEBLES	6,070,179	6,302,755	RESULTADOS DE EJERCICIO (AHORRO/ DESAHORRO)	0	552,617
ACTIVOS INTANGIBLES	44,987	44,987	RESULTADOS DE EJERCICIOS ANTERIORES	7,121,799	7,430,470
DEPRECIACIÓN, DETERIORO Y ARMORTIZACIÓN ACUMULADA DE BIENES	-2,058,650	-1,035,693	<b>Total de HACIENDA PÚBLICA/PATRIMONIO GENERADO</b>	<b>7,121,799</b>	<b>7,983,086</b>
<b>Total de ACTIVO NO CIRCULANTE</b>	<b>6,037,316</b>	<b>7,292,849</b>	<b>TOTAL HACIENDA</b>	<b>7,121,799</b>	<b>7,983,086</b>
<b>TOTAL DE ACTIVOS</b>	<b>10,969,880</b>	<b>12,000,112</b>	Resultados del Ejercicio (Ahorro/Desahorro)	-1,085,533	-691,287
			<b>Total de Pasivo y Patrimonio/Hacienda Pública</b>	<b>10,969,880</b>	<b>12,000,112</b>

  
 Jefa del Departamento de Recursos Financieros  
 MARÍA GUADALUPE BLANCO LÓPEZ  
 Tribunal Electoral del Estado de Oaxaca  
 Departamento de Recursos Financieros

  
 DIRECTOR DE LA UNIDAD ADMINISTRATIVA  
 LUIS ZÁRATE CUEVA  
 Tribunal Electoral del Estado de Oaxaca  
 Dirección Administrativa

  
 MAGISTRADO PRESIDENTE  
 MIGUEL ÁNGEL CARBALLIDO DÍAZ  
 Tribunal Electoral del Estado de Oaxaca  
 PRESIDENCIA

CONCEPTO	EJERCICIO FISCAL 2019	EJERCICIO FISCAL 2018	CONCEPTO	EJERCICIO FISCAL 2019	EJERCICIO FISCAL 2018
INGRESOS Y OTROS BENEFICIOS			GASTOS Y OTRAS PÉRDIDAS		
PARTICIPACIONES, APORTACIONES, CONVENIOS, INCENTIVOS DERIVADOS DE LA COLABORACION FISCAL, FONDOS DISTINGUIDOS, TRANSFERENCIAS, ASIGNACIONES, SUBSIDIOS Y SUBVENCIONES, Y PENSIONES Y JUBILACIONES	63,213,726	47,017,624	TRANSFERENCIAS, ASIGNACIONES, SUBSIDIOS Y OTRAS AYUDAS	63,196,302	46,673,219
TOTAL DE INGRESOS Y OTROS BENEFICIOS	63,213,726	47,017,624	TRANSFERENCIAS INTERNAS Y ASIGNACIONES AL SECTOR PÚBLICO	63,196,302	46,673,219
			OTROS GASTOS Y PÉRDIDAS EXTRAORDINARIAS	1,102,957	1,035,693
			ESTIMACIONES, DEPRECIACIONES, DETERIOROS, OBSOLESCENCIA Y AMORTIZACIONES	1,102,957	1,035,693
			TOTAL DE GASTOS Y OTRAS PERDIDAS	64,299,259	47,708,911
			DESAHORRO NETO DEL EJERCICIO	-1,085,533	-691,287




JEFA DEL DEPARTAMENTO DE RECURSOS FINANCIEROS

MARÍA GUADALUPE BLANCO LÓPEZ



Tribunal Electoral  
del Estado de Oaxaca

Departamento  
de Recursos  
Financieros



LUIS ZÁRATE CUEVAS



Tribunal Electoral  
del Estado de Oaxaca  
Dirección Administrativa



MAGISTRADO PRESIDENTE

MIGUEL ÁNGEL CARBALLIDO DÍAZ





Tribunal Electoral  
del Estado de Oaxaca  
PRESIDENCIA



Concepto	Hacienda Pública/ Patrimonio		Ajustes por Cambios de Valor	Total
	Contribuido	Generado		
		Ejerc. Ant. Del Ejercicio		
Variaciones de la Hacienda Pública / Patrimonio Neto del Ejercicio	0	0	7,983,086	7,983,086
RESULTADOS DE EJERCICIOS ANTERIORES	0	0	7,430,470	7,430,470
RESULTADOS DEL EJERCICIO (AHORRO/ DESAHORRO)	0	0	552,617	552,617
Hacienda Pública / Patrimonio Neto Final del Ejercicio 2018	0	0	7,983,086	7,983,086
Variaciones de la Hacienda Pública / Patrimonio Neto del Ejercicio	0	0	7,121,799	7,121,799
RESULTADOS DE EJERCICIOS ANTERIORES	0	0	7,121,799	7,121,799
RESULTADOS DEL EJERCICIO (AHORRO/ DESAHORRO)	0	0	0	0
Saldo Neto en la Hacienda Pública / Patrimonio 2019	0	0	7,121,799	7,121,799

  
 JEFA DEL DEPARTAMENTO DE RECURSOS FINANCIEROS  
 MARÍA GUADALUPE BLANCO LÓPEZ

  
**Tribunal Electoral del Estado de Oaxaca**  
**Departamento de Recursos Financieros**

  
 DIRECTOR DE LA UNIDAD ADMINISTRATIVA  
 LUIS ZÁRATE CUEVAS  
**Tribunal Electoral del Estado de Oaxaca**  
**Dirección Administrativa**

  
 MAGISTRADO PRESIDENTE  
 MIGUEL ÁNGEL CARBALLIDO DÍAZ  
**Tribunal Electoral del Estado de Oaxaca**  
**PRESIDENCIA**



CONCEPTO	ORIGEN	APLICACIÓN	CONCEPTO	ORIGEN	APLICACIÓN
ACTIVO	3,313,579	2,283,348	PASIVO	225,302	0
ACTIVO CIRCULANTE	2,058,046	2,283,348	PASIVO CIRCULANTE	225,302	0
EFFECTIVO Y EQUIVALENTES	0	2,283,348	CUENTAS POR PAGAR A CORTO PLAZO	225,302	0
DERECHOS A RECIBIR EFECTIVO O EQUIVALENTES	2,058,046	0	HACIENDA PÚBLICA/PATRIMONIO	0	861,287
ACTIVO NO CIRCULANTE	1,255,533	0	HACIENDA PÚBLICA/PATRIMONIO GENERADO	0	861,287
BIENES INMUEBLES, INFRAESTRUCTURA Y CONSTRUCCIONES EN PROCESO	0	0	RESULTADOS DE EJERCICIO (AHORRO/ DESAHORRO)	0	552,617
BIENES MUEBLES	232,576	0	RESULTADOS DE EJERCICIOS ANTERIORES	0	308,670
ACTIVOS INTANGIBLES	0	0	RESULTADOS DEL EJERCICIO (AHORRO/DESAHORRO)	16,196,102	0
DEPRECIACIÓN, DETERIORO Y ARMORTIZACIÓN ACUMULADA DE BIENES	1,022,957	0	TOTALES	16,421,404	861,287

JEFA DEL DEPARTAMENTO DE RECURSOS FINANCIEROS

MARÍA GUADALUPE BLANCO LÓPEZ



**Tribunal Electoral del Estado de Oaxaca**  
**Departamento de Recursos Financieros**

~~Director de la Unidad Administrativa~~



**Tribunal Electoral del Estado de Oaxaca**  
**Dirección Administrativa**

LUIS ZÁRATE CUEVAS

MAGISTRADO PRESIDENTE

MIGUEL ÁNGEL CARBALLIDO DÍAZ



**Tribunal Electoral del Estado de Oaxaca**  
**PRESIDENCIA**





GOBIERNO DEL ESTADO  
DE OAXACA

### Estado de Flujos de Efectivo



TRIBUNAL ELECTORAL DEL ESTADO DE OAXACA			
DEL 1 de enero al 31 de diciembre de 2018 y 2019			
Concepto	2019	2018	
<b>Flujos de Efectivo de las Actividades de Operación</b>			
<b>Origen</b>	<b>77,327,790</b>	<b>59,709,023</b>	
Impuestos	0	0	
Cuotas y Aportaciones de Seguridad Social	0	0	
Contribuciones de Mejoras	0	0	
Derechos	0	0	
Productos	0	0	
Aprovechamientos	0	0	
Ingresos por Venta de Bienes y Prestación de Servicios	0	0	
Participaciones, Aportaciones, Convenios, Incentivos Derivados de la Colaboración Fiscal y Fondos Distintos de Aportaciones	0	0	
Transferencias, Asignaciones, Subsidios y Subvenciones, y Pensiones y Jubilaciones	63,213,726	47,017,624	
Otros Orígenes de Operación	14,114,064	12,691,399	
<b>Aplicación</b>	<b>65,845,519</b>	<b>57,199,591</b>	
Servicios Personales	54,937,482	33,892,152	
Materiales y Suministros	1,134,973	2,598,378	
Servicios Generales	7,123,847	10,182,688	
Transferencias Internas y Asignaciones al Sector Público	0	0	
Transferencias al resto del Sector Público	0	0	
Subsidios y Subvenciones	0	0	
Ayudas Sociales	0	0	
Pensiones y Jubilaciones	0	0	
Transferencias a Fideicomisos, Mandatos y Contratos Análogos	0	0	
Transferencias a la Seguridad Social	0	0	
Donativos	0	0	
Transferencias al Exterior	0	0	
Participaciones	0	0	
Aportaciones	0	0	
Convenios	0	0	
Otras Aplicaciones de Operación	2,649,217	10,526,373	
<b>Flujos Netos de Efectivo por Actividades de Operación</b>	<b>11,482,271</b>	<b>2,509,432</b>	
<b>Flujos de Efectivo de las Actividades de Inversión</b>			
<b>Origen</b>	<b>0</b>	<b>0</b>	
Bienes Inmuebles, Infraestructura y Construcciones en Proceso	0	0	
Bienes Muebles	0	0	
Otros Orígenes de Inversión	0	0	
<b>Aplicación</b>	<b>9,198,924</b>	<b>8,328,542</b>	
Bienes Inmuebles, Infraestructura y Construcciones en Proceso	1,980,800	1,980,800	
Bienes Muebles	6,070,179	6,302,755	
Otras Aplicaciones de Inversión	1,147,945	44,987	
<b>Flujos Netos de Efectivo por Actividades de Inversión</b>	<b>-9,198,924</b>	<b>-8,328,542</b>	
<b>Flujo de Efectivo de las Actividades de Financiamiento</b>			
<b>Origen</b>	<b>0</b>	<b>0</b>	
Endeudamiento Neto	0	0	
Interno	0	0	
Externo	0	0	
Otros Orígenes de Financiamiento	0	0	
<b>Aplicación</b>	<b>0</b>	<b>0</b>	
Servicios de la Deuda	0	0	
Interno	0	0	
Externo	0	0	
Otras Aplicaciones de Financiamiento	0	0	
<b>Flujos Netos de Efectivo por Actividades de Financiamiento</b>	<b>0</b>	<b>0</b>	
<b>Incremento/Disminución Neta en el Efectivo y Equivalentes al Efectivo</b>	<b>2,283,347</b>	<b>-5,819,110</b>	
<b>Efectivo y Equivalentes al Efectivo al Inicio del Ejercicio</b>	<b>1,352,768</b>	<b>7,631,878</b>	
<b>Efectivo y Equivalentes al Efectivo al Final del Ejercicio</b>	<b>3,636,115</b>	<b>1,812,768</b>	

Bajo protesta de decir verdad declaramos que los Estados Financieros y el Balance son verdaderamente correctos y responsabilidad del emisor.

C.P. LUIS ZARATE CUEVAS  
TITULAR DE LA UNIDAD ADMINISTRATIVA

**Tribunal Electoral  
del Estado de Oaxaca  
Dirección Administrativa**

C.P. MARIA GUADALUPE BLANCO LOPEZ  
JEFE DEL DPTO DE RECURSOS FINANCIEROS

Tercer Informe Trimestral Enero - Septiembre del Ejercicio 2019

**Tribunal Electoral  
del Estado de Oaxaca  
Departamento  
de Recursos  
Financieros**



DESCRIPCION	SALDO INICIAL	PERIODO		SALDO FINAL	FLUJO
		CARGOS	ABONOS		
<b>ACTIVO</b>					
<b>ACTIVO CIRCULANTE</b>	<b>4,707,262</b>	<b>92,487,727</b>	<b>92,262,425</b>	<b>4,932,564</b>	<b>225,302</b>
EFECTIVO Y EQUIVALENTES	1,352,768	70,672,717	68,389,369	3,636,115	2,283,348
DERECHOS A RECIBIR EFECTIVO O EQUIVALENTES	3,354,495	21,815,010	23,873,056	1,296,449	-2,058,046
<b>ACTIVO NO CIRCULANTE</b>	<b>7,292,849</b>	<b>114,848</b>	<b>1,370,381</b>	<b>6,037,316</b>	<b>-1,255,533</b>
BIENES INMUEBLES, INFRAESTRUCTURA Y CONSTRUCCIONES EN PROCESO	1,980,800	---	---	1,980,800	---
BIENES MUEBLES	6,302,755	34,848	267,424	6,070,179	-232,576
ACTIVOS INTANGIBLES	44,987	---	---	44,987	---
DEPRECIACIÓN, DETERIORO Y ARMORTIZACIÓN ACUMULADA DE BIENES	-1,035,693	80,000	1,102,957	-2,058,650	1,022,957
<b>TOTAL ACTIVO</b>	<b>12,000,112</b>	<b>92,602,575</b>	<b>93,632,807</b>	<b>10,969,880</b>	<b>-1,030,231</b>



**Tribunal Electoral  
del Estado de Oaxaca**  
Departamento  
de Recursos  
Financieros

JEFA DEL DEPARTAMENTO DE RECURSOS FINANCIEROS

MARÍA GUADALUPE BLANCO LÓPEZ



**Tribunal Electoral  
del Estado de Oaxaca**  
Dirección Administrativa

DIRECTOR DE LA UNIDAD ADMINISTRATIVA

LUIS ZÁRATE CUEVAS



**Tribunal Electoral  
del Estado de Oaxaca**  
PRESIDENCIA

MAGISTRADO PRESIDENTE

MIGUEL ÁNGEL CARBALLIDO DÍAZ



DENOMINACIÓN DE LAS DEUDAS		MONEDA DE CONTRATACIÓN	INSTITUCION O PAÍS ACREEDOR	SALDO INICIAL DEL PERIODO	SALDO FINAL DEL PERIODO
<b>DEUDA PÚBLICA</b>					
<b>Corto Plazo</b>					
<b>Deuda Interna</b>					
	Instituciones de Crédito	PESOS	MEXICO	0	0
	Títulos y Valores			0	0
	Arrendamientos Financieros			0	0
<b>Deuda Externa</b>					
	Organismos Financieros Internacionales			0	0
	Deuda Bilateral			0	0
	Títulos y Valores			0	0
	Arrendamientos Financieros			0	0
	<b>Subtotal a Corto Plazo</b>			<b>0</b>	<b>0</b>
<b>Largo Plazo</b>					
<b>Deuda Interna</b>					
	Instituciones de Crédito	PESOS	MEXICO	0	0
	Títulos y Valores			0	0
	Arrendamientos Financieros			0	0
<b>Deuda Externa</b>					
	Organismos Financieros Internacionales			0	0
	Deuda Bilateral			0	0
	Títulos y Valores			0	0
	Arrendamientos Financieros			0	0
	<b>Subtotal a Largo Plazo</b>			<b>0</b>	<b>0</b>
<b>OTROS PASIVOS</b>					
	OTROS	PESOS	MEXICO	0	0
	<b>SUBTOTAL OTROS PASIVOS</b>			<b>0</b>	<b>0</b>
	<b>TOTAL DEUDA Y OTROS PASIVOS</b>			<b>0</b>	<b>0</b>



GOBIERNO DEL ESTADO  
DE OAXACA



## INFORME SOBRE PASIVOS CONTINGENTES

# NO APLICA





GOBIERNO DEL ESTADO  
DE OAXACA



## NOTAS A LOS ESTADOS FINANCIEROS

DEL 01 DE ENERO AL 31 DE DICIEMBRE DE 2019  
(PESOS)

Remito informe relacionado con la Información Financiera del TRIBUNAL ELECTORAL DEL ESTADO DE OAXACA, por el periodo comprendido de 1° de Enero al 31 de Diciembre de 2019.

### NOTAS A DESGLOSE

#### I) NOTAS AL ESTADO DE SITUACION FINANCIERA

El estado de Situación Financiera tiene como propósito mostrar información relativa a los recursos y obligaciones de la Entidad.

#### ACTIVO

##### **Efectivo y Equivalentes**

De acuerdo a las actividades realizadas y acumuladas en el Cuarto Trimestre Enero – Diciembre del Ejercicio 2019, este Órgano Autónomo registró operaciones financieras relacionadas con Fondos de afectación específica por un monto de \$ 3,636,115 para las actividades a cargo de este Órgano.

En el periodo no se registraron inversiones.



## Derechos a recibir Efectivo o Equivalentes

Este apartado se integra principalmente por: Cuentas por Liquidar Certificadas (CLC'S) y Gastos a Comprobar de salidas para la Notificación de resultados de Expedientes, mismas que realizan los Actuarios a diversas comunidades del Estado por un importe de \$ 4,144 y la diferencia corresponde a Provisiones de Compras Varias, así como los recargos y actualizaciones de impuestos pendientes de recuperar de los meses de Septiembre a Diciembre de 2018, mismas que se tienen pendientes con la Secretaria de Finanzas, haciendo un importe total de \$ 1,292,305.

CONCEPTO	DICIEMBRE 2019	DICIEMBRE 2018
Gastos a Comprobar	4,144	7,990
Otros Deudores	1,292,305	3,346,505

## Bienes Inmuebles, muebles e infraestructura y construcciones en proceso.

Para efectos de desglose este rubro se detalla por separado

### a) Bienes inmuebles

La valoración de los bienes inmuebles en comparación con el ejercicio del 2018, no sufrió modificación alguna, pues el último registro se realizó en base al último valor estimado.

INMUEBLE	DICIEMBRE 2019	DICIEMBRE 2018
Edificio: 1ª. Privada de Emiliano Zapata número 108 Colonia Reforma, Oaxaca, Oax.	1'980,800	1'980,800
<b>TOTALES</b>	<b>1'980,800</b>	<b>1'980,800</b>



## b) Bienes muebles

El importe en este rubro actualmente asciende a la cantidad de \$ 6'070,179 presentando variación con relación al ejercicio 2018, ya que se dieron de baja bienes quedando con las siguientes cifras:

CONCEPTO	DICIEMBRE 2019	DICIEMBRE 2018
Muebles de oficina y estantería	1,140,740	1,123,316
Equipo de cómputo y de tecnologías de la información.	1,480,379	1,480,379
Equipos y aparatos audiovisuales	99,200	99,200
Cámaras fotográficas y de video.	42,828	42,828
Automóviles y camiones	2,937,697	3,187,697
Sistemas de aire acondicionado, calefacción, y de refrigeración industrial y comercial	223,632	223,632
Equipo de comunicación y telecomunicación	108,020	108,020
Otros equipos	37,683	37,683
<b>TOTALES</b>	<b>6,070,179</b>	<b>6,302,755</b>

## c) Activos intangibles y diferidos

Este concepto se integra por el software identificado en el Tribunal Electoral del Estado de Oaxaca, representando el monto de Licencias de uso de paquetes y programas de informática para ser aplicados en los sistemas administrativos y operativos computarizados por un importe de \$44,987

## PASIVO

El saldo de este rubro al 31 de diciembre de 2019, asciende a la cantidad de \$ 4,933,614 (Cuatro millones novecientos treinta y tres mil seiscientos catorce pesos 00/100 m.n.) que corresponden a los compromisos de pagos adquiridos durante este Cuarto Trimestre Enero - Diciembre del Ejercicio 2019 con proveedores y prestadores de servicios por las adquisiciones de bienes y contratación de servicios por pagar a corto plazo, también en este rubro se contemplan los montos de las provisiones de nóminas (retenciones de los



trabajadores) correspondientes a noviembre y diciembre del año en curso; además de los pagos pendientes de realizar por concepto de sanciones, multas, pagos de dietas, etc. provenientes de Ayuntamientos para las diversas partes actoras en los Juicios, trabajo propio de este Tribunal. Los rubros se detallan de la siguiente forma:

CUENTAS	DICIEMBRE 2019	DICIEMBRE 2018
Deudas por Adquisición de Bienes y Contratación de Servicios por Pagar a CP	0	0
Transferencias Internas y Asignaciones al Sector Público	1,030,169	979,311
Fondos Rotatorios por Pagar a CP	1,500	1,500
Otras Cuentas por Pagar a corto plazo	3,901,945	3,727,501
<b>TOTAL</b>	<b>4,933,614</b>	<b>4,708,312</b>

## HACIENDA PÚBLICA/PATRIMONIO

CUENTAS	DICIEMBRE 2019	DICIEMBRE 2018
Resultados de Ejercicio (Ahorro/Desahorro)	0	552,616
Resultado de ejercicios Anteriores	7,121,799	7,430,470
<b>Total de Hacienda Pública/Patrimonio Generado</b>	<b>7,121,799</b>	<b>7,983,086</b>
Resultado del Ejercicio (Ahorro/Desahorro)	0	552,616

La cuenta de Hacienda Pública/Patrimonio, refleja un saldo al 31 de Diciembre de 2019, la cantidad de \$ 7,121,799 (Siete millones ciento veintiún mil setecientos noventa y nueve pesos 00/100 m.n.) que representa la acumulación de resultados de ejercicios anteriores.

**Resultado del Ejercicio (ahorro/Desahorro)** asciende a la cantidad de \$ - 1'085,533 pesos.



## II) NOTAS AL ESTADO DE ACTIVIDADES

Muestra el resultado de las operaciones de la entidad correspondiente al periodo del 01 de Enero al 31 de Diciembre de 2019, integrado de la siguiente forma:

CUENTAS	DICIEMBRE 2019	DICIEMBRE 2018
<b>INGRESOS Y OTROS BENEFICIOS</b>		
PARTICIPACIONES, APORTACIONES, TRANSFERENCIAS, ASIGNACIONES, SUBSIDIOS Y OTRAS AYUDAS	63,213,726	47,017,624
<b>TOTAL DE INGRESOS Y OTROS BENEFICIOS</b>	<b>63,213,726</b>	<b>47,017,624</b>
<b>GASTOS Y OTRAS PERDIDAS</b>		
TRASNFERENCIAS INTERNAS Y ASIGNACIONES AL SECTOR PUBLICO	63,196,302	46,673,218
AYUDAS SOCIALES	0	0
OTROS GASTOS Y PERDIDAS EXTRAORDINARIAS	1,102,957	1,035,693
<b>TOTAL DE GASTOS Y OTRAS PERDIDAS</b>	<b>64,299,259</b>	<b>47,708,911</b>
<b>AHORRO NETO DEL EJERCICIO</b>	<b>- 1,085,533</b>	<b>- 691,287</b>

### Ingresos y Otros Beneficios

Los ingresos corresponden a los recursos recaudados correspondientes al periodo del 01 de Enero al 31 de Diciembre de 2019, el cual asciende a un importe de \$ 63,213,726 (Sesenta y tres millones doscientos trece mil setecientos veintiséis pesos 00/100 m.n.) mismos que fueron comprometidos y devengados durante el periodo comprendido del 01 de enero al 31 de diciembre de 2019.



GOBIERNO DEL ESTADO  
DE OAXACA



## Gastos y Otras Pérdidas

El rubro de Gastos y Otras Pérdidas, corresponden a lo devengado por la Entidad durante el periodo del 01 de Enero al 31 de Diciembre de 2019 por la cantidad de: \$ 64,299,259 (Sesenta y cuatro millones doscientos noventa y nueve mil doscientos cincuenta y nueve pesos 00/100 m.n.)

## Transferencias, Asignaciones, Subsidios y Otras Ayudas.

- a) En este periodo no se cuenta con Subsidios.
- b) En este periodo no se cuenta con Ayudas Sociales.

## Ahorro Neto del Ejercicio

En el Estado de Actividades en el período comprendido del 01 de Enero al 31 de Diciembre de 2019, refleja un Ahorro Neto del Ejercicio por la cantidad de \$ - 1,085,533.



### III) NOTAS AL ESTADO DE VARIACION EN LA HACIENDA PÚBLICA

El apartado de Hacienda Pública/Patrimonio Generado, en el periodo del 01 de Enero al 31 de Diciembre de 2019, asciende a la cantidad de \$ 7,121,799 (Siete millones ciento veintiún mil setecientos noventa y nueve pesos 00/100 m.n.) integrándose de la siguiente manera:

RUBRO	VARIACIONES
Hacienda Pública/Patrimonio Neto Final del Ejercicio 2019	0
Resultados de Ejercicios Anteriores	7,121,799
<b>Saldo Neto en la Hacienda Pública/Patrimonio 2019</b>	<b>7,121,799</b>



#### IV) NOTAS AL ESTADO DE FLUJOS DE EFECTIVO

##### Efectivo y equivalentes

1. Análisis de saldo en la cuenta de Efectivo y Equivalentes:

CONCEPTO	DICIEMBRE 2019	DICIEMBRE 2018
Fondos Fijos de Caja	30,555	35,000
Efectivos en Bancos	3,605,560	1,317,768
Inversiones temporales (hasta 3 meses)	0	0
Fondos con afectación específica	0	0
Depósitos de fondos de terceros y otros	0	0
<b>Total de Efectivos y Equivalentes</b>	<b>3,636,115</b>	<b>1,352,768</b>

2. Conciliación de los Flujos de Efectivo Netos de las Actividades de Operación y la cuenta de Ahorro/Desahorro antes de Rubros Extraordinarios.

CONCEPTO	DICIEMBRE 2019	DICIEMBRE 2018
<b>Ahorro/Desahorro antes de rubros Extraordinarios</b>	<b>0</b>	<b>0</b>
Movimientos de partida (o rubros) que no afectan al efectivo	0	0
Depreciación	2,058,650	1,035,693
Amortización	0	0
Incrementos en las provisiones	0	0
Incremento en inversiones producido por revaluación	0	0
Ganancia/pérdida en venta de propiedad, planta y equipo	0	0
Incremento en cuentas por cobrar	0	0
Partidas extraordinarias	0	0





**Conciliación entre los Ingresos Presupuestarios y Contables**  
**Correspondiente del 01 de Enero al 31 de Diciembre de 2019**  
**(Pesos)**

1. Total de ingresos (presupuestarios)	\$ 63,213,726
--	---------------

2. Más Ingresos Contables no Presupuestarios	0	
Incremento por variación de inventarios		
Disminución del exceso de estimaciones por pérdida o deterioro u obsolescencia		
Disminución del exceso de provisiones		
Otros ingresos y beneficios varios		
Otros Ingresos Contables no Presupuestarios		

3. Menos ingresos presupuestarios no contables		\$
Producto de capital		
Aprovechamiento capital		
Ingresos derivados de financiamientos		
Otros Ingresos presupuestarios no contables		

4. Ingresos Contables	\$ 63,213,726
-----------------------	---------------



**Conciliación entre los Egresos Presupuestarios y los Gastos Contables  
Correspondiente del 01 de Enero al 31 de Diciembre de 2019  
(Pesos)**

<b>1. Total de egresos (presupuestarios)</b>		<b>\$ 64,299,259</b>
<b>2. Menos egresos presupuestarios contables</b>		
Mobiliario y equipo de administración		
Mobiliario y equipo educacional y recreativo		
Equipo e instrumental médico y de laboratorio		
Vehículos y equipos de transporte		
Equipo de defensa y seguridad		
Maquinaria, otros equipos y herramientas		
Activos Biológicos		
Bienes inmuebles		
Activos intangibles		
Obra pública en bienes propios		
Acciones y participaciones del capital		
Compra de títulos y valores		
Inversiones en fideicomisos, mandatos y otros análogos		
Provisiones para contingencias y otras erogaciones especiales		
Amortización de la deuda pública		
Adeudos de ejercicios fiscales anteriores (ADEFAS)		
Otros egresos Presupuestales no Contables		
<b>3. Más Gastos Contables No Presupuestales</b>		
Estimaciones, depreciación, deterioros, obsolescencia, y amortización		
Provisiones		
Disminución de inventarios		
Aumento por insuficiencia de estimaciones por pérdida o deterioro y obsolescencia		
Aumento por insuficiencia de provisiones		
Otros Gastos		
Otros Gastos Contables No Presupuestales		
<b>4. Total Gastos Contables</b>		<b>\$ 64,299,259</b>



## NOTAS DE MEMORIA (CUENTAS DE ORDEN)

Las cuentas de orden se utilizan para registrar movimientos de valores que no afecten o modifiquen el balance del ente contable, sin embargo, su incorporación en libros es necesaria con fines de recordatorio contable, de control y en general sobre los aspectos administrativos o bien, para consignar sus derechos o responsabilidades contingentes que puedan o no, presentarse en el futuro.

### a) Cuentas de orden contable

Dentro del periodo este Órgano no registro operaciones financieras que implicaran el registro de cuentas de Orden Contables.

### b) Cuentas de orden presupuestales

De acuerdo a las disposiciones establecidas en la Ley de Contabilidad Gubernamental y al marco Normativo establecido por el Consejo Nacional de Armonización Contable, el estado de situación Financiera de este Órgano refleja la memoria de las operaciones presupuestales realizadas en las siguientes cuentas de orden:

<b>CUENTAS DE ORDEN</b>	<b>IMPORTE</b>
PRESUPUESTO DE EGRESOS APROBADO	38,469,076
PRESUPUESTO DE EGRESOS POR EJERCER	0
PRESUPUESTO DE EGRESOS COMPROMETIDO	63,213,726
PRESUPUESTO DE EGRESOS DEVENGADO	63,213,726
PRESUPUESTO DE EGRESOS EJERCIDO	63,213,726
PRESUPUESTO DE EGRESOS PAGADO	62,942,468



GOBIERNO DEL ESTADO  
DE OAXACA



## NOTAS DE GESTIÓN ADMINISTRATIVA

### 1. Introducción:

Los estados Financieros de los entes públicos, tienen como finalidad proveer de información financiera a los principales usuarios de la misma, al Congreso del Estado y a los ciudadanos en general.

El objeto del presente documento es la revelación del contexto y de los aspectos económicos-financieros más relevantes que influyeron en las decisiones del período y que deberán ser considerados en la elaboración de los estados financieros para la mayor comprensión de los mismos y sus particulares.

De esta manera, se informa y explica la respuesta del gobierno a las condiciones relacionadas con la información financiera de cada periodo de gestión: además, de exponer aquellas políticas que podrían afectar la toma de decisiones en períodos posteriores.

### 2. Panorama Económico y Financiero:

Al Tribunal Electoral del Estado de Oaxaca, se le aprueba un presupuesto de egresos para el ejercicio fiscal 2019 de \$ 38,469,076 (Treinta y ocho millones cuatrocientos sesenta y nueve mil, setenta y seis pesos 00/100 m.n.) el mismo que en el ejercicio anterior, con fundamento en la Ley Orgánica del Poder Ejecutivo del Estado de Oaxaca y el Decreto del Presupuesto de Egresos del Estado de Oaxaca, mismo que se encuentra distribuido conforme a la estructura programática presentada en el Programa Operativo Anual (POA).

La situación financiera actual del Tribunal Electoral del Estado de Oaxaca, en los rubros de materiales, suministros y servicios generales con respecto al ejercicio fiscal anterior, se manifestó con complicaciones financieras dentro de este Cuarto Trimestre, ya que las compras de materiales, suministros y servicios no se ejecutaron como se tenía previsto debido a la falta de presupuesto, siendo así que durante este trimestre se ha visto la



GOBIERNO DEL ESTADO  
DE OAXACA



escases de algunos materiales y retraso en el pago de algunos servicios, que obviamente se requieren para la ejecución de los Procesos Internos de este Órgano lo que origina que se frene o incluso se suspendan algunas actividades primordiales propias de este Tribunal, obstaculizando de esta forma el resultado esperado. Se hace el manifiesto que a pesar de que en este último trimestre de 2019 ya no se contó con presupuesto para materiales, suministros y servicios, se laboró de forma regular cumpliendo con los objetivos correspondientes a este Órgano Jurisdiccional; se hicieron las gestiones y los trámites necesarios correspondientes ante la Secretaría de Finanzas para obtener una ampliación presupuestal sin respuesta favorable.

En el rubro de Servicios Personales, durante el Cuarto Trimestre de 2019 se solicitaron ampliaciones presupuestarias mensuales siendo autorizadas, cubriendo así todas las prestaciones correspondientes a este trimestre; entre las acciones tomadas por este Órgano fueron el recorte de personal haciendo hincapié que estos son necesarios para cubrir actividades primordiales para el funcionamiento del Tribunal Electoral del Estado de Oaxaca; el personal de este tribunal ha cumplido cabalmente y con responsabilidad sus actividades, ya que por la importancia de trabajo de este Órgano las actividades no pueden ser frenadas.

### **3. Autorización e Historia.**

#### **a) Fecha de creación del ente.**

En 2015, se conforma el Tribunal Electoral del Estado de Oaxaca formalizado a través de un Decreto de Creación como un Órgano Autónomo con Personalidad Jurídica y Patrimonio Propio, el 01 de Julio de 2015, publicándose en el Periódico Oficial del Gobierno del Estado el Decreto del Ejecutivo el día 30 de Junio de 2015, publicando su Primer Reglamento Interno en el Periódico Oficial el 19 de marzo de 2016. Entrando formalmente en actividades el 15 de Diciembre de 2015.



GOBIERNO DEL ESTADO  
DE OAXACA



#### 4. Organización y Objeto Social

##### a) Objeto Social:

Es un Órgano Especializado Autónomo en su funcionamiento e independiente en sus decisiones, es la Máxima Autoridad Jurisdiccional en Materia Electoral del Estado de Oaxaca.

#### MISIÓN

Abonar a la gobernabilidad pluralidad interpretativa, defensa de los derechos individuales y colectivos a efecto de que se promueva, respete, proteja y se garanticen los derechos humanos. Preservar, proteger y promover los sistemas internos, actuando en todo momento bajo los principios de certeza, pluralismo jurídico, constitucionalidad, independencia, imparcialidad, objetividad y transparencia. La conservación de la libertad de decisión política y el derecho a la auto-organización de los partidos políticos deberá ser considerada por este órgano autónomo al momento de resolver las impugnaciones relativas a los asuntos internos de los partidos políticos. Para el Tribunal Electoral, cumplir con esta misión es la razón de cada una de sus acciones y decisiones diarias.

#### VISIÓN

Como máxima Autoridad Jurisdiccional Electoral en el Estado de Oaxaca, buscaremos constituirnos en un Órgano de Vanguardia en la Impartición de Justicia Electoral, garantizando el Acceso Pleno y Eficaz a la Tutela de los Derechos Humanos.

##### b) Principal Actividad:

Impartición de Justicia Electoral

##### c) Ejercicio Fiscal:

Los Ejercicios Fiscales de este Órgano comprenden del 1º. De Enero al 31 de diciembre de cada año.



GOBIERNO DEL ESTADO  
DE OAXACA



d) Régimen Jurídico:

Órgano Autónomo del Gobierno del Estado de Oaxaca.

e) Consideraciones Fiscales del Ente:

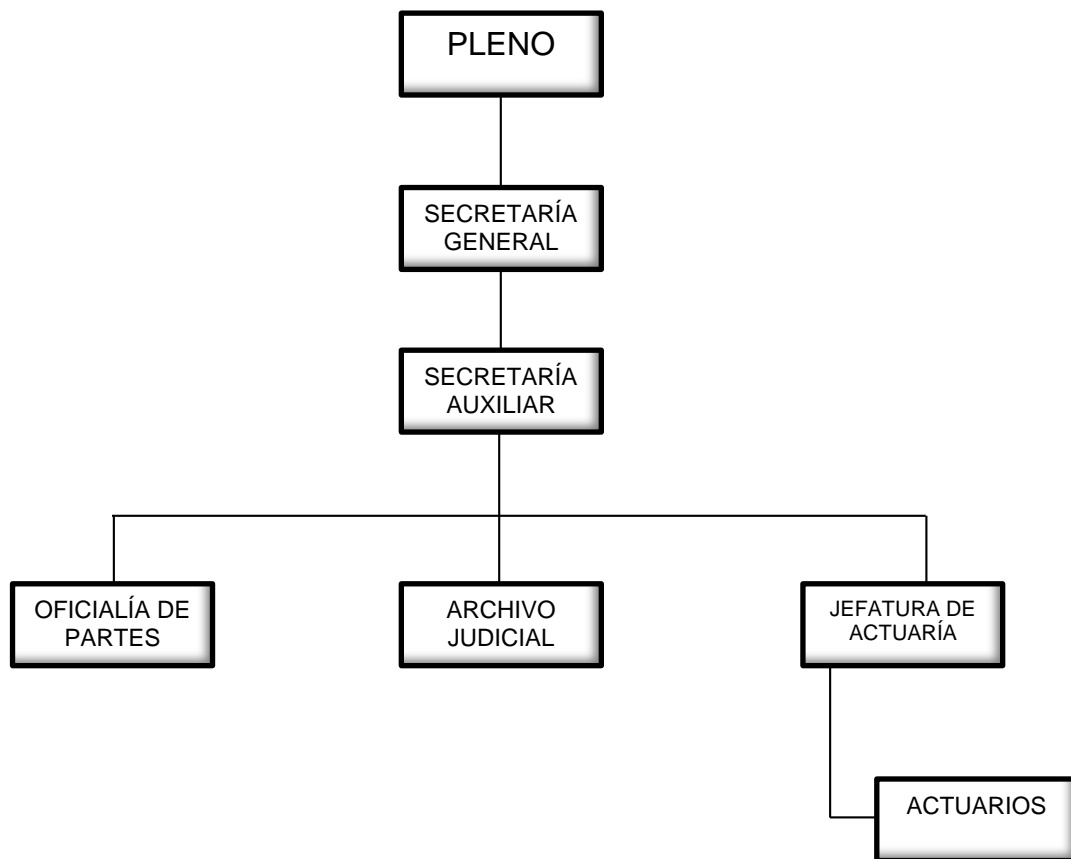
Las Obligaciones Fiscales a cargo del Ente Público, son las determinadas por las Leyes Fiscales para los contribuyentes clasificados como Personas Morales con fines no lucrativos

- Persona Moral No Contribuyente por la obtención de sus ingresos, de conformidad con los artículos 79 y 80 de la Ley de Impuesto Sobre la Renta.
- Retenedor por los Pagos por Servicios Personales Subordinados, de conformidad con el artículo, 96 de la Ley del Impuesto Sobre la Renta.
- Retenedor por los Pagos por Asimilados a Salarios de conformidad con el artículo 96 de la Ley de Impuesto Sobre la Renta.
- Retenedor por los Pagos por Servicios Personales Independientes de conformidad con el artículo 106 de la Ley del Impuesto Sobre la Renta.
- Retenedor por los Pagos por Arrendamiento de Inmuebles de conformidad con el artículo 116 de la Ley del Impuesto Sobre la Renta.
- Obligado al Pago de las Cuotas de Seguridad Social en el régimen obligatorio del Instituto Mexicano del Seguro Social de conformidad con el artículo 11 de la Ley de esta institución.
- Obligado al Pago de Cuotas al Infonavit de conformidad con el artículo 29 de la Ley de Instituto del Fondo Nacional de la Vivienda para los Trabajadores.
- Obligado al Pago del Impuesto Sobre Nóminas de conformidad con el artículo 36 A de la Ley de Hacienda de Estado de Oaxaca.



f) Estructura organizacional básica:

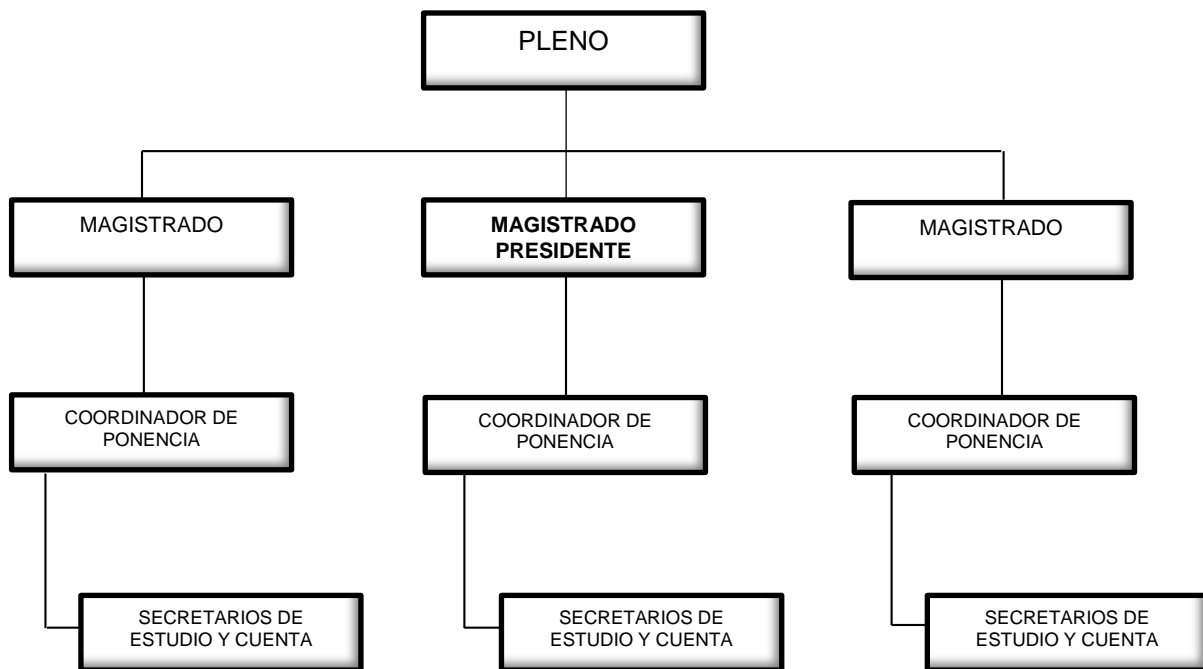
**ORGANIGRAMA DE LA SECRETARIA GENERAL  
DEL TRIBUNAL ELECTORAL DEL ESTADO DE OAXACA**





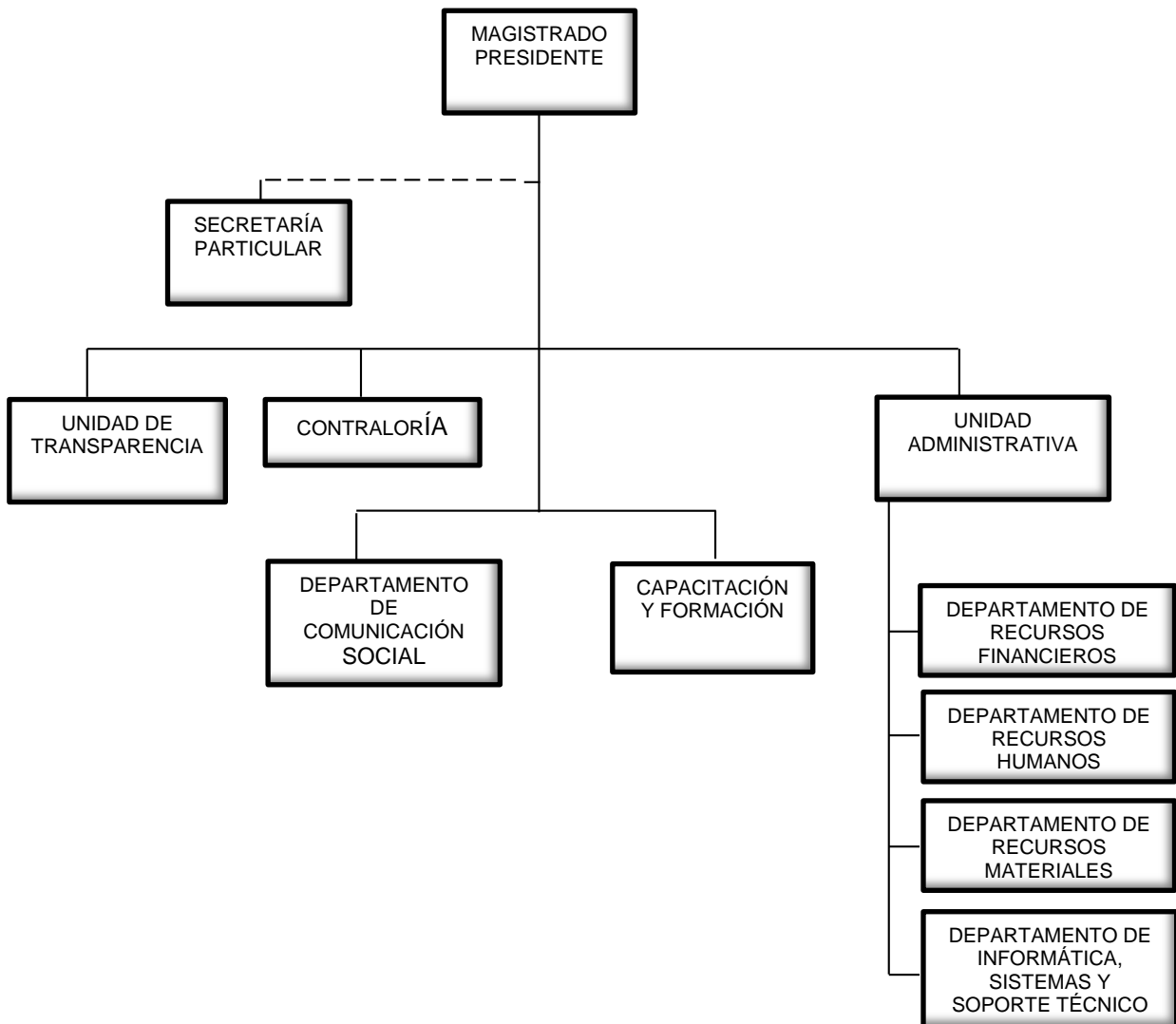


### ORGANIGRAMA DEL PLENO DEL TRIBUNAL ELECTORAL DEL ESTADO DE OAXACA





### ORGANIGRAMA DEL TRIBUNAL ELECTORAL DEL ESTADO DE OAXACA





GOBIERNO DEL ESTADO  
DE OAXACA



Este Organismo determina sus funciones en las siguientes direcciones:

- ✓ EL PLENO
- ✓ MAGISTRADO PRESIDENTE
- ✓ MAGISTRADOS
- ✓ SECRETARÍA GENERAL

➤ EL PLENO

Es el Órgano de Mayor Jerarquía y estará integrado por tres magistrados.

➤ MAGISTRADO PRESIDENTE

Representar legalmente al Tribunal ante toda clase de autoridades, con facultades de apoderado general para pleitos y cobranzas y actos de administración, pudiendo ser delegadas en casos necesarios.

➤ MAGISTRADOS

Recibir y sustanciar los medios de impugnación que se sometan a su conocimiento y elaborar el proyecto de sentencia respectivo, con el apoyo de los secretarios de estudio y cuenta adscritos a su ponencia.

➤ SECRETARIO GENERAL

Dar fe de las actuaciones del Pleno, del Presidente y en general de las derivadas de la substanciación de los medios de impugnación; así como autorizar con su firma las constancias y documentos expedidos dentro del ámbito de competencia del Tribunal.

g) Fideicomisos, Mandatos y Análogos de los cuales es fideicomitente o fiduciario

Este Instituto no cuenta con fideicomisos



## 5. Bases de preparación de los Estados Financieros.

- a) Los Estados Financieros de este Instituto se encuentran expresados en moneda nacional y han sido elaborados con las disposiciones de la Ley General de Contabilidad Gubernamental, así como los documentos emitidos por el Consejo Nacional de Armonización Contable (CONAC) y que son aplicables a la fecha de elaboración de dichos estados.
- b) Los presentes Estados Financieros han sido elaborados de acuerdo a las operaciones presupuestales realizadas, las cuales se transforman automáticamente en registros contables en el Sistema de Integración Presupuestal, dichos movimientos se realizan mediante el reconocimiento a costo histórico.
- c) Postulados básicos que se aplican son los siguientes:
  - 1. Sustancia Económica  
Es el reconocimiento contable de las transacciones, transformaciones internas y otros eventos, que afectan económicamente al ente público y delimitan la operación del Sistema de Contabilidad Gubernamental (SCG), y que al reflejar la situación económica de las operaciones se proporcionan los elementos de juicio confiables que permiten al ente público captar la esencia económica de la información financiera.
  - 2. Entes Públicos  
Los poderes Ejecutivo, Legislativo y Judicial de la Federación y de las entidades federativas; los entes autónomos de la Federación y de las entidades federativas; los ayuntamientos de los municipios; los órganos político-administrativos de las demarcaciones territoriales del Distrito federal; y las entidades de la administración pública paraestatal, ya sean federales, estatales o municipales.
  - 3. Existencia Permanente  
La actividad del ente público se establece por tiempo indefinido, salvo disposición legal en la que se especifique lo contrario.



4. Relevación Suficiente  
Los estados y la información financiera deben mostrar amplia y claramente la situación financiera y los resultados del ente público.
5. Importancia Relativa  
La información debe mostrar los aspectos importantes de la entidad que fueron recodidos contablemente.
6. Registro e Integración Presupuestaria  
La información presupuestaria de los entes públicos se integra en la contabilidad en los mismos términos que se presentan en la Ley de Ingresos y en el Decreto del Presupuesto de Egresos, de acuerdo a la naturaleza económica que le corresponda. El registro presupuestario del ingreso y del egreso en los entes públicos se debe reflejar en la contabilidad, considerando sus efectos patrimoniales y su vinculación con las etapas presupuestarias correspondientes.
7. Consolidación de la Información Financiera  
Los Estados Financieros de los entes públicos deberán presentar de manera consolidada la situación financiera, los resultados de operación, el flujo de efectivo o los cambios en la situación financiera y las variaciones a la Hacienda Pública, como si se tratara de un solo ente público. La consolidación se lleva acabo sumando aritméticamente la información patrimonial que se genera de la contabilidad del ente público, en los sistemas de registros que conforman el SCG, considerando los efectos de eliminación de aquellas operaciones que dupliquen su efecto.
8. Devengo contable  
Los registros contables de los entes públicos se llevarán con base acumulativa. El ingreso devengado, es el momento contable que se realiza cuando existe jurídicamente en el derecho de cobro de impuestos, derechos, productos, aprovechamientos y otros ingresos por parte de los entes públicos. El gasto devengado, es el momento contable que refleja el reconocimiento de una obligación de pago a favor de terceros por la recepción de conformidad de bienes, servicios y obra pública contratados; así como de las obligaciones que derivan de tratados, leyes, decretos, resoluciones y sentencias definitivas.



#### 9. Valuación

Todos los eventos que afecten económicamente al ente público deben ser cuantificados en términos monetarios y se registraran al costo histórico o al valor económico más objetivo registrándose en moneda nacional.

#### 10. Dualidad Económica

El ente público debe reconocer en la contabilidad, la representación de las transacciones y algún otro evento que afecte su situación financiera, composición por los recursos asignados para el logro de sus fines y por sus fuentes, conforme a los derechos y obligaciones.

#### 11. Consistencia

Ante la existencia de operaciones similares en un ente público, debe corresponder un mismo tratamiento contable, el cual debe permanecer a través del tiempo, en tanto no cambie la esencia económica de las operaciones.

### 6. Políticas de Contabilidad Significativas:

- a) El registro de la contabilidad se realiza en base a los lineamientos establecidos por el CONAC.
- b) Este órgano no realiza operaciones que impliquen el pago de moneda extranjera.
- c) No se tienen inversiones en acciones de compañías subsidiarias y asociados.
- d) Este órgano no vende ni transforma inventarios.
- e) Provisiones: No se tienen identificados conceptos o hechos respecto de los cuales sea necesario el registro de provisiones adicionales a las registradas.
- f) Reservas: No se tienen identificados concepto o hechos respecto de los cuales sea necesario el registro de reservas



g) Dentro del periodo Enero - Diciembre 2019, se siguen aplicando:

- El reconocimiento del ingreso y el gasto devengado, considerando las reformas a las normas y metodologías emitidas por el CONAC.
- El registro en cuentas de orden presupuestales, de los momentos contables del ingreso y el gasto
- El registro en el gasto de los bienes muebles cuyo costo de adquisición no exceda de 35 salarios mínimos del Distrito Federal

h) Depuración y Cancelación de saldos, se realizan cada mes en diferentes cuentas contables con la finalidad de presentar cifras actualizadas en los Estados Financieros.

## 7. Posición en Moneda Extranjera y Protección por riesgo Cambiario:

No se realizan operaciones en moneda extranjera, por lo que no se tienen obligaciones o derechos de esa naturaleza.

## 8. Reporte Analítico del Activo:

- a) El activo está registrado a costo histórico sin que a la fecha se apliquen porcentajes de depreciación.
- b) Este Órgano no ha aplicado porcentajes de depreciación.
- c) Este Órgano no capitalizo gastos financieros o de investigación y desarrollo.
- d) Este Órgano no cuenta con inversiones financieras de las cuales se deriven riesgos por tipo de cambio y tasas de interés
- e) Este Órgano no realizó construcción de bienes inmuebles durante el periodo.
- f) Actualmente no se cuenta con circunstancias de carácter significativo que afecten al activo tales como bienes en garantía, señalados en embargos, litigios, títulos de inversiones entregados en garantías, baja significativa del valor de inversiones financieras.
- g) No se ha realizado desmantelamiento de activos



GOBIERNO DEL ESTADO  
DE OAXACA



## 9. Fideicomisos, Mandatos y Análogos

Este órgano no se realiza operaciones con Fideicomisos, Mandatos y Análogos.

## 10. Reporte de la Recaudación

Este órgano no realiza ningún tipo de recaudación. Todo ingreso es recaudado por la Secretaría de Finanzas.

## 11. Información sobre la Deuda y el Reporte Analítico de la Deuda:

No aplica

## 12. Calificaciones otorgadas:

Este órgano no realiza operaciones sujetas a calificación crediticia.

## 13. Proceso de Mejora:

Principales Políticas de control interno:

### OPERATIVO

1. Documentar expedientes para la planeación y operación de los programas.
2. Supervisar lo planeado contra lo ejecutado.
3. Soporte documental de la entrega recepción.

### ADMINISTRATIVO

1. Selección del personal adecuado para cada una de las áreas.
2. Revisión mensual de los Estados Financieros.
3. Análisis de los costos de materiales y servicios para la operatividad, tomando en consideración medidas de austeridad.
4. Revisión que los recursos se destinen al fin establecido.
5. Resguardo de bienes.
6. Expediente de personal.





Gobierno del Estado de Oaxaca



14. Información por Segmentos:

Toda la información del Ente, está procesada y se encuentra disponible por la Unidad Responsable de realizar las funciones propias.

15. Eventos Posteriores al Cierre:

El ente público no tiene hechos ocurridos en el periodo posterior al que informa, que proporcionen mayor evidencia sobre eventos que le afectan económicamente.


16. Partes Relacionadas:

No existen partes relacionadas que pudieran ejercer influencia significativa sobre la toma de decisiones financieras y operativas.

17. Responsabilidad sobre la presentación razonable de los Estados Financieros.

El Tribunal Electoral del Estado de Oaxaca rubrica e incluye al final de sus Estados Financieros la siguiente leyenda: Bajo protesta de decir verdad declaro que los Estados Financieros y sus Notas, son razonablemente correctas y son responsabilidad del emisor.




  
**MAGISTRADO PRESIDENTE**      **DIRECTOR DE LA UNIDAD ADMINISTRATIVA**  
**MIGUEL ANGEL CARBALLIDO DIAZ**      **LUIS ZARATE CUEVAS**  
 Tribunal Electoral del Estado de Oaxaca      Tribunal Electoral del Estado de Oaxaca  
 PRESIDENCIA      Dirección Administrativa



GOBIERNO DEL ESTADO  
DE OAXACA



**ESTADO ANALITICO DE INGRESOS PRESUPUESTARIOS  
TRIBUNAL ELECTORAL DEL ESTADO DE OAXACA  
DEL 01 DE ENERO AL 31 DE DICIEMBRE 2019**

Rubro de Ingresos	Estimado	Ampliaciones y Reducciones	Modificado	Devengado	Recaudado	Diferencia
	(1)	(2)	(3=1+2)	(4)	(5)	(6=3-4)
Impuestos						
Contribuciones de Mejoras						
Derechos						
Productos						
Corriente						
Capital						
Aprovechamientos						
Corriente						
Capital						
Ingresos por Ventas de Bienes y Servicios						
Contribuciones no Comprendidas en las Fracciones de la Ley de Ingresos Causados en Ejercicios Fiscales Anteriores Pendientes de Liquidación o Pago						
Participaciones y Aportaciones						
Transferencias, Asignaciones, Subsidios y Otras Ayudas	38,469,076	24,744,650	63,213,726	63,213,726	0	0
Otros Ingresos						
<b>TOTAL</b>	<b>38,469,076</b>	<b>24,744,650</b>	<b>63,213,726</b>	<b>63,213,726</b>	<b>0</b>	<b>0</b>
<b>Ingresos excedentes</b>						<b>0</b>

Estado Analítico de Ingresos Por Fuente de Financiamiento	Estimado	Ampliaciones y Reducciones	Modificado	Devengado	Recaudado	Diferencia
	(1)	(2)	(3=1+2)	(4)	(5)	(6=3-4)
<b>Ingresos del Gobierno</b>	38,469,076	24,744,650	63,213,726	63,213,726	0	0
Impuestos						
Contribuciones de Mejoras						
Derechos						
Productos						
Corriente						
Capital						
Aprovechamientos						
Corriente						
Capital						
Contribuciones no Comprendidas en las Fracciones de la Ley de Ingresos Causados en Ejercicios Fiscales Anteriores Pendientes de Liquidación o Pago						
Participaciones y Aportaciones						
Transferencias, Asignaciones, Subsidios y Otras Ayudas	38,469,076	24,744,650	63,213,726	63,213,726	0	0
Otros Ingresos						
<b>Ingresos de Organismos y Empresas</b>						
Cuotas y Aportaciones de Seguridad Social						
Ingresos por Ventas de Bienes y Servicios						
Transferencias, Asignaciones, Subsidios y Otras Ayudas						
<b>Ingresos derivados de financiamiento</b>						
Ingresos derivados de financiamiento						
<b>TOTAL</b>	<b>38,469,076</b>	<b>24,744,650</b>	<b>63,213,726</b>	<b>63,213,726</b>	<b>0</b>	<b>0</b>
<b>Ingresos excedentes</b>						<b>0</b>

ESTADO ANALITICO DEL EJERCICIO DEL PRESUPUESTO DE EGRESOS  
**CLASIFICACION POR OBJETO DEL GASTO (CAPITULO-CONCEPTO)**

Cve	Concepto	Aprobado 1	Ampliaciones / Reducciones 2= (3-1)	Modificado 3 = (1+2)	Devengado 4	Pagado 5	Subejercicio 6 = (3-4)
<b>407</b>	<b>TRIBUNAL ELECTORAL DEL ESTADO DE OAXACA</b>						
<b>4</b>	<b>TRANSFERENCIAS, ASIGNACIONES, SUBSIDIOS Y OTRAS AYUDAS</b>	<b>38,469,076.00</b>	<b>24,727,226.17</b>	<b>63,196,302.17</b>	<b>63,196,302.17</b>	<b>62,925,044.17</b>	<b>0.00</b>
1	TRANSFERENCIAS INTERNAS Y ASIGNACIONES AL SECTOR PÚBLICO	38,469,076.00	24,727,226.17	63,196,302.17	63,196,302.17	62,925,044.17	0.00
<b>5</b>	<b>BIENES MUEBLES, INMUEBLES E INTANGIBLES</b>	<b>0.00</b>	<b>17,423.96</b>	<b>17,423.96</b>	<b>17,423.96</b>	<b>17,423.96</b>	<b>0.00</b>
1	MOBILIARIO Y EQUIPO DE ADMINISTRACIÓN	0.00	17,423.96	17,423.96	17,423.96	17,423.96	0.00
	<b>TOTAL DEPENDENCIA / ENTIDAD</b>	<b>38,469,076.00</b>	<b>24,744,650.13</b>	<b>63,213,726.13</b>	<b>63,213,726.13</b>	<b>62,942,468.13</b>	<b>0.00</b>

ESTADO ANALITICO DEL EJERCICIO DEL PRESUPUESTO DE EGRESOS

CLASIFICACION ECONOMICA (POR TIPO DE GASTO)

Cve	Concepto	Aprobado 1	Ampliaciones / Reducciones 2 = (3-1)	Modificado 3 = (1+2)	Devengado 4	Pagado 5	Subejercicio 6 = (3-4)
407	TRIBUNAL ELECTORAL DEL ESTADO DE OAXACA						
1	GASTO CORRIENTE	38,469,076.00	24,727,226.17	63,196,302.17	63,196,302.17	62,925,044.17	0.00
2	GASTO DE CAPITAL	0.00	17,423.96	17,423.96	17,423.96	17,423.96	0.00
	<b>TOTAL DEPENDENCIA / ENTIDAD:</b>	<b>38,469,076.00</b>	<b>24,744,650.13</b>	<b>63,213,726.13</b>	<b>63,213,726.13</b>	<b>62,942,468.13</b>	<b>0.00</b>

ESTADO ANALITICO DEL EJERCICIO DEL PRESUPUESTO DE EGRESOS  
**CLASIFICACION ADMINISTRATIVA**

Cve	Concepto	Aprobado 1	Ampliaciones / Reducciones 2= (3-1)	Modificado 3 = (1+2)	Devengado 4	Pagado Transferido 5	Subejercicio 6 = (3-4)
4	ÓRGANOS AUTÓNOMOS	38,469,076.00	24,744,650.13	63,213,726.13	63,213,726.13	62,942,468.13	0.00
07	TRIBUNAL ELECTORAL DEL ESTADO DE OAXACA	38,469,076.00	24,744,650.13	63,213,726.13	63,213,726.13	62,942,468.13	0.00
<b>TOTAL DEL GASTO:</b>		<b>38,469,076.00</b>	<b>24,744,650.13</b>	<b>63,213,726.13</b>	<b>63,213,726.13</b>	<b>62,942,468.13</b>	<b>0.00</b>

ESTADO ANALITICO DEL EJERCICIO DEL PRESUPUESTO DE EGRESOS

CLASIFICACION FUNCIONAL (FINALIDAD Y FUNCION)

Cve	Concepto	Aprobado 1	Ampliaciones / Reducciones 2= (3-1)	Modificado 3 = (1+2)	Devengado 4	Pagado 5	Subejercicio 6 = (3-4)
<b>407</b>	<b>TRIBUNAL ELECTORAL DEL ESTADO DE OAXACA</b>						
<b>1</b>	<b>GOBIERNO</b>	38,469,076.00	24,744,650.13	63,213,726.13	63,213,726.13	62,942,468.13	0.00
3	COORDINACIÓN DE LA POLÍTICA DE GOBIERNO	38,469,076.00	24,744,650.13	63,213,726.13	63,213,726.13	62,942,468.13	0.00
	<b>TOTAL DEPENDENCIA / ENTIDAD</b>	<b>38,469,076.00</b>	<b>24,744,650.13</b>	<b>63,213,726.13</b>	<b>63,213,726.13</b>	<b>62,942,468.13</b>	<b>0.00</b>



**ENDEUDAMIENTO NETO**  
**DEL 01 DE ENERO AL 31 DE DICIEMBRE DE 2019**  
(Pesos)

Identificación de Crédito o Instrumento	Contratación/Colocación	Amortización	Endeudamiento Neto
	A	B	C = A - B
<b>Créditos Bancarios</b>			
			0
			0
			0
			0
			0
			0
			0
			0
			0
			0
<b>Total Créditos Bancarios</b>	0	0	0
<b>Otros Instrumentos de Deuda</b>			
			0
			0
			0
			0
			0
			0
			0
			0
			0
<b>Total Otros Instrumentos de Deuda</b>	0	0	0
<b>TOTAL</b>	0	0	0

**NO APLICA**



GOBIERNO DEL ESTADO  
DE OAXACA



**INTERESES DE LA DEUDA  
DEL 01 DE ENERO AL 31 DE DICIEMBRE DE 2019  
(Pesos)**

Identificación de Crédito o Instrumento	Devengado	Pagado
<b>Créditos Bancarios</b>		
<b>Total de intereses de Créditos Bancarios</b>	<b>0</b>	<b>0</b>
<b>Otros Instrumentos de Deuda</b>		
<b>Total de intereses de Otros Instrumentos de Deuda</b>	<b>0</b>	<b>0</b>
<b>TOTAL</b>	<b>0</b>	<b>0</b>

**NO APLICA**





**INDICADORES DE POSTURA FISCAL  
DEL 01 DE ENERO AL 31 DE DICIEMBRE DE 2019  
(Pesos)**

Concepto	Estimado	Devengado	Pagado <sup>3</sup>
<b>I. Ingresos Presupuestarios (I=1+2)</b>	0	0	0
1. Ingresos del Gobierno de la Entidad Federativa <sup>1</sup>			
2. Ingresos del Sector Paraestatal <sup>1</sup>			
<b>II. Egresos Presupuestarios (II=3+4)</b>	0	0	0
3. Egresos del Gobierno de la Entidad Federativa <sup>2</sup>			
4. Egresos del Sector Paraestatal <sup>2</sup>			
<b>III. Balance Presupuestario (Superávit o Déficit) (III = I - II)</b>	0	0	0

Concepto	Estimado	Devengado	Pagado <sup>3</sup>
<b>III. Balance presupuestario (Superávit o Déficit)</b>	0	0	0
<b>IV. Intereses, Comisiones y Gastos de la Deuda</b>			
<b>V. Balance Primario (Superávit o Déficit) (V = III - IV)</b>	0	0	0

Concepto	Estimado	Devengado	Pagado <sup>3</sup>
<b>A. Financiamiento</b>			
<b>B. Amortización de la deuda</b>			
<b>C. Endeudamiento ó desendeudamiento (C = A - B)</b>	0	0	0

1. Los Ingresos que se presentan son los ingresos presupuestarios totales sin incluir los ingresos por financiamientos. Los Ingresos del Gobierno de la Entidad Federativa corresponden a los del Poder Ejecutivo, Legislativo Judicial y Autónomos
2. Los egresos que se presentan son los egresos presupuestarios totales sin incluir los egresos por amortización. Los egresos del Gobierno de la Entidad Federativa corresponden a los del Poder Ejecutivo, Legislativo, Judicial y Órganos Autónomos
3. Para Ingresos se reportan los ingresos recaudados; para egresos se reportan los egresos pagados

ESTADO ANALITICO DEL EJERCICIO DEL PRESUPUESTO DE EGRESOS  
RESUMEN POR PROGRAMA PRESUPUESTARIO

Concepto	Aprobado 1	Ampliaciones / Reducciones 2= (3-1)	Modificado 3 = (1+2)	Devengado 4	Pagado 5	Subejercicio 6 = (3-4)
<b>4</b> ÓRGANOS AUTÓNOMOS	38,469,076.00	24,744,650.13	63,213,726.13	63,213,726.13	62,942,468.13	0.00
07 TRIBUNAL ELECTORAL DEL ESTADO DE OAXACA	38,469,076.00	24,744,650.13	63,213,726.13	63,213,726.13	62,942,468.13	0.00
1 PROGRAMAS	38,469,076.00	24,744,650.13	63,213,726.13	63,213,726.13	62,942,468.13	0.00
2 DESEMPEÑO DE LAS FUNCIONES	38,469,076.00	24,744,650.13	63,213,726.13	63,213,726.13	62,942,468.13	0.00
<b>TOTAL GENERAL</b>	<b>38,469,076.00</b>	<b>24,744,650.13</b>	<b>63,213,726.13</b>	<b>63,213,726.13</b>	<b>62,942,468.13</b>	<b>0.00</b>

**REPORTE DE AVANCE DE GESTIÓN  
UR 407 - TRIBUNAL ELECTORAL DEL ESTADO DE OAXACA  
CUARTO TRIMESTRE 2019**

**OBJETIVO INSTITUCIONAL:** GARANTIZAR LOS DERECHOS POLÍTICO ELECTORALES Y DEMÁS CONTROVERSIAS QUE DETERMINE LA LEY RESPECTIVA, EN BENEFICIO DE UNA IMPARTICIÓN DE JUSTICIA PROFESIONAL CALIFICADA, EFICIENTE, IMPARCIAL Y TRANSPARENTE  
**ALINEACIÓN PED:**

**EJE:** 03-OAXACA SEGURO

**TEMA:** 04-GOBERNABILIDAD Y PAZ SOCIAL

**OBJETIVO:** 01-GARANTIZAR LA GOBERNABILIDAD Y LA PAZ PLENA EN EL ESTADO MEDIANTE LA ATENCIÓN OPORTUNA DE LA AGENDA SOCIAL, POLÍTICA, MUNICIPAL, AGRARIA, SINDICAL Y RELIGIOSA, EN ESTRICTO APEGO AL MARCO DE DERECHO Y A TRAVÉS DEL DIÁLOGO, PARA OTORGAR UNA RESPUESTA SUSTENTADA A LAS SOLICITUDES DE INTERVENCIÓN Y DEMANDAS PRESENTADAS POR AUTORIDADES, ORGANIZACIONES Y CIUDADANÍA OAXAQUEÑA.

**ESTRATEGIA:** 01-FORTALECER LA COORDINACIÓN INTERINSTITUCIONAL A TRAVÉS DE LA CONSTRUCCIÓN Y ACTUALIZACIÓN PERIÓDICA DE UNA AGENDA DE ATENCIÓN A CONFLICTOS PARA ESTABLECER MODELOS DE INTERVENCIÓN CONJUNTA QUE PERMITAN RESOLVERLOS EN EL CORTO PLAZO O SENTAR LAS BASES PARA ALCANZAR SU SOLUCIÓN EN EL FUTURO.

**LÍNEAS DE ACCIÓN:** 01-CONSTRUIR LA AGENDA INTERINSTITUCIONAL DE ATENCIÓN Y ACUERDOS SOBRE CONFLICTOS SOCIALES, POLÍTICOS, POST ELECTORALES, AGRARIOS, SINDICALES Y RELIGIOSOS.

**UE:** 001-TRIBUNAL ELECTORAL DEL ESTADO DE OAXACA

**MATRIZ DE INDICADORES PARA RESULTADOS:**

**FIN:** GARANTIZAR LA GOBERNABILIDAD Y LA PAZ PLENA EN EL ESTADO MEDIANTE LA ATENCIÓN OPORTUNA DE LA AGENDA SOCIAL, POLÍTICA, MUNICIPAL, AGRARIA, SINDICAL Y RELIGIOSA, EN ESTRICTO APEGO AL MARCO DE DERECHO Y A TRAVÉS DEL DIÁLOGO, PARA OTORGAR UNA RESPUESTA SUSTENTADA A LAS SOLICITUDES DE INTERVENCIÓN Y DEMANDAS PRESENTADAS POR AUTORIDADES, ORGANIZACIONES Y CIUDADANÍA OAXAQUEÑA.

**PROPÓSITO:** LA POBLACION OAXAQUEÑA DE 18 AÑOS EN ADELANTE EJERCE SUS DERECHOS POLITICO-ELECTORALES

**COMPONENTE:** 466-RESOLUCIONES EN MATERIAL ELECTORAL EMITIDAS

**ACTIVIDAD:** 1609-ATENDER IMPUGNACIÓN EN MATERIA ELECTORAL

ESTRUCTURA PROGRAMATICA PRESUPUESTAL			
PROGRAMA	SUBPROGRAMA	PROYECTO	OBRA/ACTIVIDAD
123-PROCESOS ELECTORALES Y MECANISMOS DE PARTICIPACIÓN CIUDADANA	08-EMISIÓN DE RESOLUCIONES EN MATERIA ELECTORAL	000--	001-ATENCIÓN A MEDIOS DE IMPUGNACIÓN EN MATERIA ELECTORAL

PRESUPUESTO ANUAL							
Aprobado	Ampliación	Reducción	Modificado	EJERCIDO T1	EJERCIDO T2	EJERCIDO T3	EJERCIDO T4
17,317,752.46	11,800,512.40	689,349.88	28,428,914.98	5,029,371.68	15,095,392.63	818,207.45	818,207.45
<b>TOTAL EJERCIDO AL TRIMESTRE VIGENTE</b>							28,428,914.98

PRESUPUESTO TRIMESTRAL DE LA ACTIVIDAD							
Aprobado	Modificado	Comprometido	Devengado	Ejercido	% de Ejercido Vs. Modificado		
432,609.92	818,207.45	818,207.45	818,207.45	818,207.45	100.00		

DATOS DEL INDICADOR							
<b>Nombre :</b>	PORCENTAJE DE IMPUGNACIONES EN MATERIA ELECTORAL ATENDIDAS			<b>Número de indicador :</b>	1706		
<b>Definición :</b>	MIDE EL PORCENTAJE DE IMPUGNACIONES EN MATERIA ELECTORAL ATENDIDAS, RESPECTO A LAS IMPUGNACIONES EN MATERIA ELECTORAL RECIBIDAS						
<b>Método de Cálculo :</b>	(NÚMERO DE IMPUGNACIONES EN MATERIA ELECTORAL ATENDIDAS/NÚMERO DE IMPUGNACIONES EN MATERIA ELECTORAL RECIBIDAS)*100						

Tipo	Dimensión	Frecuencia de Medición	Forma de cálculo del indicador	Tipo de Valor	Sentido Esperado
GESTIÓN	EFICACIA	TRIMESTRAL	PORCENTAJE	FLUJO	NOMINAL

MEDIOS DE VERIFICACIÓN / FUENTE INFORMACIÓN			SUPUESTO		
Expedientes de impugnaciones bajo resguardo de la secretaría general del tribunal electoral del estado de oaxaca			EXISTEN IMPUGNACIONES EN MATERIA ELECTORAL		

DATOS DE LA META							
<b>Definición de la variable Meta:</b>	1 - NÚMERO DE IMPUGNACIONES EN MATERIA ELECTORAL ATENDIDAS						
<b>Unidad de medida:</b>	25 - NÚMERO						

LÍNEA BASE DEL INDICADOR				VALOR PROGRAMADO ANUAL			
AÑO	2017	VALOR	555.00	AÑO	2019	VALOR	565.00

AVANCE TRIMESTRAL							
METAS	1er.TRIMESTRE	2o.TRIMESTRE	3er.TRIMESTRE	4o.TRIMESTRE	CUMPLIMIENTO DE METAS		
PROGRAMADA	175.00	135.00	139.00	116.00	T1+T2+T3+T4	565.00	
PROGRAMACIÓN ACTUALIZADA	175.00	135.00	139.00	116.00	T1+T2+T3+T4	565.00	
ALCANZADA	182.00	133.00	137.00	113.00	T1+T2+T3+T4	565.00	
PORCENTAJE ALCANZADO TRIMESTRAL	104.00	98.52	98.56	97.41	PORCENTAJE ALCANZADO ANUAL	100.00	

PORCENTAJE DE CUMPLIMIENTO ALCANZADO EN EL TRIMESTRE: 20.00 %

**REPORTE DE AVANCE DE GESTIÓN  
UR 407 - TRIBUNAL ELECTORAL DEL ESTADO DE OAXACA  
CUARTO TRIMESTRE 2019**

**ALINEACIÓN PED:**

**ESTRATEGIA:** 01-FORTALECER LA COORDINACIÓN INTERINSTITUCIONAL A TRAVÉS DE LA CONSTRUCCIÓN Y ACTUALIZACIÓN PERIÓDICA DE UNA AGENDA DE ATENCIÓN A CONFLICTOS PARA ESTABLECER MODELOS DE INTERVENCIÓN CONJUNTA QUE PERMITAN RESOLVERLOS EN EL CORTO PLAZO O SENTAR LAS BASES PARA ALCANZAR SU SOLUCIÓN EN EL FUTURO.

**LÍNEAS DE ACCIÓN:** 01-CONSTRUIR LA AGENDA INTERINSTITUCIONAL DE ATENCIÓN Y ACUERDOS SOBRE CONFLICTOS SOCIALES, POLÍTICOS, POST ELECTORALES, AGRARIOS, SINDICALES Y RELIGIOSOS.

**UE:** 001-TRIBUNAL ELECTORAL DEL ESTADO DE OAXACA

**MATRIZ DE INDICADORES PARA RESULTADOS:**

**COMPONENTE:** 466-RESOLUCIONES EN MATERIAL ELECTORAL EMITIDAS

**ACTIVIDAD:** 712-EMITIR RESOLUCIÓN EN MATERIA ELECTORAL POR EL RÉGIMEN DE PARTIDOS POLÍTICOS

ESTRUCTURA PROGRAMATICA PRESUPUESTAL			
PROGRAMA	SUBPROGRAMA	PROYECTO	OBRA/ACTIVIDAD
123-PROCESOS ELECTORALES Y MECANISMOS DE PARTICIPACIÓN CIUDADANA	08-EMISIÓN DE RESOLUCIONES EN MATERIA ELECTORAL	000--	002-EMISIÓN DE RESOLUCIONES Y ACUERDOS SOBRE ASUNTOS JURISDICCIONALES EN MATERIA ELECTORAL DEL RÉGIMEN DE PARTIDOS POLÍTICOS

PRESUPUESTO ANUAL							
Aprobado	Ampliación	Reducción	Modificado	EJERCIDO T1	EJERCIDO T2	EJERCIDO T3	EJERCIDO T4
14,815,118.59	3,707,603.64	3,349,460.38	15,173,261.85	3,706,637.67	6,829,287.00	820,851.88	820,851.88
<b>TOTAL EJERCIDO AL TRIMESTRE VIGENTE</b>							15,173,261.85

PRESUPUESTO TRIMESTRAL DE LA ACTIVIDAD							
Aprobado	Modificado	Comprometido	Devengado	Ejercido	% de Ejercido Vs. Modificado		
833,235.50	820,851.88	820,851.88	820,851.88	820,851.88	100.00		

DATOS DEL INDICADOR							
<b>Nombre :</b>	PORCENTAJE DE RESOLUCIONES EN MATERIA ELECTORAL POR EL RÉGIMEN DE PARTIDOS POLÍTICOS EMITIDOS			<b>Número de indicador :</b>	712		
<b>Definición :</b>	MIDE EL PORCENTAJE DE RESOLUCIONES EN MATERIA ELECTORAL BAJO EL RÉGIMEN DE PARTIDOS POLÍTICOS EMITIDAS, RESPECTO A LAS IMPUGNACIONES EN MATERIA ELECTORAL RECIBIDAS						
<b>Método de Cálculo :</b>	(NÚMERO DE RESOLUCIONES EN MATERIA ELECTORAL BAJO EL RÉGIMEN DE PARTIDOS POLÍTICOS EMITIDAS/NÚMERO DE IMPUGNACIONES EN MATERIA ELECTORAL RECIBIDAS)*100						
Tipo	Dimensión	Frecuencia de Medición	Forma de cálculo del indicador	Tipo de Valor	Sentido Esperado		
GESTIÓN	EFICACIA	TRIMESTRAL	PORCENTAJE	FLUJO	NOMINAL		
MEDIOS DE VERIFICACIÓN / FUENTE INFORMACIÓN				SUPUESTO			
Resoluciones emitidas por el tribunal electoral del estado de oaxaca disponibles en <a href="http://teoax.org/index.php/resoluciones/resoluciones-2019">http://teoax.org/index.php/resoluciones/resoluciones-2019</a>				EXISTEN IMPUGNACIONES EN MATERIA ELECTORAL POR EL REGIMEN DE PARTIDOS POLITICOS			

DATOS DE LA META							
<b>Definición de la variable Meta:</b>	1 - NÚMERO DE RESOLUCIONES EN MATERIA ELECTORAL POR EL RÉGIMEN DE PARTIDOS POLÍTICOS EMITIDOS						
<b>Unidad de medida:</b>	25 - NÚMERO						

LÍNEA BASE DEL INDICADOR				VALOR PROGRAMADO ANUAL			
AÑO	2017	VALOR	148.00	AÑO	2019	VALOR	148.00

AVANCE TRIMESTRAL							
METAS	1er.TRIMESTRE	2o.TRIMESTRE	3er.TRIMESTRE	4o.TRIMESTRE	CUMPLIMIENTO DE METAS		
PROGRAMADA	40.00	45.00	33.00	30.00	T1+T2+T3+T4	148.00	
PROGRAMACIÓN ACTUALIZADA	40.00	45.00	33.00	30.00	T1+T2+T3+T4	148.00	
ALCANZADA	45.00	38.00	33.00	31.00	T1+T2+T3+T4	147.00	
PORCENTAJE ALCANZADO TRIMESTRAL	112.50	84.44	100.00	103.33	PORCENTAJE ALCANZADO ANUAL	99.32	

PORCENTAJE DE CUMPLIMIENTO ALCANZADO EN EL TRIMESTRE: 20.95 %

**REPORTE DE AVANCE DE GESTIÓN  
UR 407 - TRIBUNAL ELECTORAL DEL ESTADO DE OAXACA  
CUARTO TRIMESTRE 2019**

**ALINEACIÓN PED:**

**ESTRATEGIA:** 01-FORTALECER LA COORDINACIÓN INTERINSTITUCIONAL A TRAVÉS DE LA CONSTRUCCIÓN Y ACTUALIZACIÓN PERIÓDICA DE UNA AGENDA DE ATENCIÓN A CONFLICTOS PARA ESTABLECER MODELOS DE INTERVENCIÓN CONJUNTA QUE PERMITAN RESOLVERLOS EN EL CORTO PLAZO O SENTAR LAS BASES PARA ALCANZAR SU SOLUCIÓN EN EL FUTURO.

**LÍNEAS DE ACCIÓN:** 01-CONSTRUIR LA AGENDA INTERINSTITUCIONAL DE ATENCIÓN Y ACUERDOS SOBRE CONFLICTOS SOCIALES, POLÍTICOS, POST ELECTORALES, AGRARIOS, SINDICALES Y RELIGIOSOS.

**UE:** 001-TRIBUNAL ELECTORAL DEL ESTADO DE OAXACA

**MATRIZ DE INDICADORES PARA RESULTADOS:**

**COMPONENTE:** 466-RESOLUCIONES EN MATERIAL ELECTORAL EMITIDAS

**ACTIVIDAD:** 2109-EMITIR RESOLUCION EN MATERIA ELECTORAL POR EL REGIMEN DE SISTEMA NORMATIVO INDIGENA

ESTRUCTURA PROGRAMATICA PRESUPUESTAL								
PROGRAMA		SUBPROGRAMA		PROYECTO		OBRA/ACTIVIDAD		
123-PROCESOS ELECTORALES Y MECANISMOS DE PARTICIPACIÓN CIUDADANA		08-EMISIÓN DE RESOLUCIONES EN MATERIA ELECTORAL		000--		003-EMISIÓN DE RESOLUCIONES Y ACUERDOS SOBRE JUICIOS ELECTORALES DEL RÉGIMEN DE SISTEMAS NORMATIVOS INTERNOS		
PRESUPUESTO ANUAL								
Aprobado	Ampliación	Reducción	Modificado	EJERCIDO T1	EJERCIDO T2	EJERCIDO T3	EJERCIDO T4	
6,336,204.95	13,292,761.35	17,417.00	19,611,549.30	1,908,239.93	3,875,603.24	13,269,749.33	13,269,749.33	
TOTAL EJERCIDO AL TRIMESTRE VIGENTE							19,611,549.30	
PRESUPUESTO TRIMESTRAL DE LA ACTIVIDAD								
Aprobado		Modificado		Comprometido		Devengado		
56,818.00		13,269,749.33		13,269,749.33		13,269,749.33		
							% de Ejercicio Vs. Modificado	
							100.00	
DATOS DEL INDICADOR								
<b>Nombre :</b>	PORCENTAJE DE RESOLUCIONES EN MATERIA ELECTORAL POR EL RÉGIMEN DE SISTEMAS NORMATIVOS INDÍGENAS EMITIDAS			<b>Número de indicador :</b>	2090			
<b>Definición :</b>	MIDE EL PORCENTAJE DE RESOLUCIONES EN MATERIA ELECTORAL BAJO EL RÉGIMEN DE SISTEMAS NORMATIVOS INDIGENAS EMITIDAS, RESPECTO A LAS IMPUGNACIONES EN MATERIA ELECTORAL RECIBIDAS							
<b>Método de Cálculo :</b>	(NÚMERO DE RESOLUCIONES EN MATERIA ELECTORAL BAJO EL RÉGIMEN DE SISTEMAS NORMATIVOS INDIGENAS EMITIDAS/NÚMERO DE IMPUGNACIONES EN MATERIA ELECTORAL RECIBIDAS)*100							
Tipo	Dimensión		Frecuencia de Medición		Forma de cálculo del indicador		Tipo de Valor	
GESTIÓN	EFICACIA		TRIMESTRAL		PORCENTAJE		FLUJO	
							Sentido Esperado	
							NOMINAL	
MEDIOS DE VERIFICACIÓN / FUENTE INFORMACIÓN				SUPUESTO				
Resoluciones emitidas por el tribunal electoral del estado de oaxaca disponibles en <a href="http://teoax.org/index.php/resoluciones/resoluciones-2019">http://teoax.org/index.php/resoluciones/resoluciones-2019</a>				EXISTEN IMPUGNACIONES EN MATERIA ELECTORAL POR EL REGIMEN DE SISTEMAS NORMATIVOS INDIGENAS				
DATOS DE LA META								
<b>Definición de la variable Meta:</b>		1 - NÚMERO DE RESOLUCIONES EN MATERIA ELECTORAL POR EL RÉGIMEN DE SISTEMAS NORMATIVOS INDÍGENAS EMITIDAS						
<b>Unidad de medida:</b>		25 - NÚMERO						
LÍNEA BASE DEL INDICADOR				VALOR PROGRAMADO ANUAL				
AÑO	2017		VALOR	379.00	AÑO	2019		
						VALOR	417.00	
AVANCE TRIMESTRAL								
METAS	1er.TRIMESTRE		2o.TRIMESTRE		3er.TRIMESTRE		4o.TRIMESTRE	
PROGRAMADA	135.00		90.00		106.00		86.00	
PROGRAMACIÓN ACTUALIZADA	135.00		90.00		106.00		86.00	
ALCANZADA	137.00		86.00		104.00		89.00	
PORCENTAJE ALCANZADO TRIMESTRAL	101.48		95.56		98.11		103.49	
							CUMPLIMIENTO DE METAS	
							T1+T2+T3+T4	
							417.00	
							T1+T2+T3+T4	
							417.00	
							T1+T2+T3+T4	
							416.00	
							PORCENTAJE ALCANZADO ANUAL	
							99.76	

PORCENTAJE DE CUMPLIMIENTO ALCANZADO EN EL TRIMESTRE: 21.34 %



GOBIERNO DEL ESTADO  
DE OAXACA



## PROGRAMAS Y PROYECTOS DE INVERSION

# NO APLICA



GOBIERNO DEL ESTADO  
DE OAXACA



**RELACION DE BIENES INMUEBLES QUE COMPONEN EL PATRIMONIO**  
**DEL 01 DE ENERO AL 31 DE DICIEMBRE DE 2019**  
**(Pesos)**

CUENTA	DESCRIPCIÓN DEL BIEN	Saldo Final
12310	TERRENOS	1,980,800.00
12330	EDIFICIOS NO RESIDENCIALES	
12351	EDIFICACIÓN HABITACIONAL EN PROCESO	
12352	EDIFICACIÓN NO HABITACIONAL EN PROCESO	
12353	CONSTRUCCIÓN DE OBRAS PARA EL ABASTECIMIENTO DE AGUA, PETRÓLEO, GAS, ELECTRICIDAD Y TELECOMUNICACION	
12354	DIVISIÓN DE TERRENOS Y CONSTRUCCIÓN DE OBRAS DE URBANIZACIÓN EN PROCESO	
12355	CONSTRUCCIÓN DE VÍAS DE COMUNICACIÓN EN PROCESO	
12356	OTRAS CONSTRUCCIONES DE INGENIERÍA CIVIL U OBRA PESADA EN PROCESO	
12357	INSTALACIONES Y EQUIPAMIENTO EN CONSTRUCCIONES EN PROCESO	
12359	TRABAJOS DE ACABADOS EN EDIFICACIONES Y OTROS TRABAJOS ESPECIALIZADOS EN PROCESO	
12361	EDIFICACIÓN HABITACIONAL EN PROCESO	
12362	EDIFICACIÓN NO HABITACIONAL EN PROCESO	
12363	CONSTRUCCIÓN DE OBRAS PARA EL ABASTECIMIENTO DE AGUA, PETRÓLEO, GAS, ELECTRICIDAD Y TELECOMUNICACION	
12364	DIVISIÓN DE TERRENOS Y CONSTRUCCIÓN DE OBRAS DE URBANIZACIÓN	
12365	CONSTRUCCIÓN DE VÍAS DE COMUNICACIÓN EN PROCESO	
12366	OTRAS CONSTRUCCIONES DE INGENIERÍA CIVIL U OBRA PESADA EN PROCESO	
12367	INSTALACIONES Y EQUIPAMIENTO EN CONSTRUCCIONES EN PROCESO	
12369	TRABAJOS DE ACABADOS EN EDIFICACIONES Y OTROS TRABAJOS ESPECIALIZADOS EN PROCESO	
12390	OTROS BIENES INMUEBLES	
	<b>SUMA TOTAL:</b>	



GOBIERNO DEL ESTADO  
DE OAXACA



RELACION DE BIENES MUEBLES QUE COMPONEN EL PATRIMONIO  
DEL 01 DE ENERO AL 31 DE DICIEMBRE DE 2019  
(Pesos)

CUENTA	DESCRIPCIÓN DEL BIEN	Saldo Final
12411	MUEBLES DE OFICINA Y ESTANTERÍA	1,140,740
12412	MUEBLES, EXCEPTO DE OFICINA Y ESTANTERÍA	0
12413	EQUIPO DE CÓMPUTO Y DE TECNOLOGÍAS DE LA INFORMACIÓN	1,480,379
12419	OTROS MOBILIARIOS Y EQUIPOS DE ADMINISTRACIÓN	0
12421	EQUIPOS Y APARATOS AUDIOVISUALES	99,200
12422	APARATOS DEPORTIVOS	0
12423	CÁMARAS FOTOGRÁFICAS Y DE VIDEO	42,828
12429	OTRO MOBILIARIO Y EQUIPO EDUCACIONAL Y RECREATIVO	0
12431	EQUIPO MÉDICO Y DE LABORATORIO	0
12432	INSTRUMENTAL MÉDICO Y DE LABORATORIO	0
12441	AUTOMÓVILES Y CAMIONES	2,937,697
12443	EQUIPO AEROSPAECIAL	0
12445	EMBARCACIONES	0
12449	OTROS EQUIPOS DE TRANSPORTE	0
12450	EQUIPO DE DEFENSA Y SEGURIDAD	0
12461	MAQUINARIA Y EQUIPO AGROPECUARIO	0
12462	MAQUINARIA Y EQUIPO INDUSTRIAL	0
12463	MAQUINARIA Y EQUIPO DE CONSTRUCCIÓN	0
12464	SISTEMAS DE AIRE ACONDICIONADO, CALEFACCIÓN Y DE REFRIGERACIÓN INDUSTRIAL Y COMERCIAL	223,632
12465	EQUIPO DE COMUNICACIÓN Y TELECOMUNICACIÓN	108,020
12466	EQUIPOS DE GENERACIÓN ELÉCTRICA, APARATOS Y ACCESORIOS ELÉCTRICOS	0
12467	HERRAMIENTAS Y MÁQUINAS-HERRAMIENTA	0
12469	OTROS EQUIPOS	37,683
12471	BIENES ARTISTICOS, CULTURALES Y CIENTIFICOS	0
12483	AVES	0
12484	OVINOS Y CAPRINOS	0
12486	EQUINOS	0
12487	ESPECIES MENORES Y DE ZOOLOGICO	0
12488	ÁRBOLES Y PLANTAS	0
12489	OTROS ACTIVOS BIOLÓGICOS	0
	<b>SUMA TOTAL:</b>	<b>6,070,179</b>





GOBIERNO DEL ESTADO  
DE OAXACA



RELACION DE CUENTAS BANCARIAS PRODUCTIVAS ESPECIFICAS  
DEL 01 DE ENERO AL 31 DE DICIEMBRE DE 2019

FONDO, PROGRAMA O CONVENIO	DATOS DE LA CUENTA BANCARIA		
	INSTITUCION BANCARIA	NUMERO DE CUENTA	FECHA DE APERTURA
<b>NO APLICA</b>			



GOBIERNO DEL ESTADO  
DE OAXACA



## RELACION DE ESQUEMAS BURSATILES Y COBERTURAS FINANCIERAS

# NO APLICA



GOBIERNO DEL ESTADO  
DE OAXACA



MONTOS PAGADOS POR AYUDAS Y SUBSIDIOS  
DEL 01 DE ENERO AL 31 DE DICIEMBRE DE 2019

CONCEPTO	AYUDA	SUBSIDIO	SECTOR (ECONÓMICO O SOCIAL)	BENEFICIARIO	CURP	RFC	MONTO PAGADO
<b>NO APLICA</b>							

TRIBUNAL ELECTORAL DEL ESTADO DE OAXACA					
Estado de Situación Financiera Detallado - LDF					
Al 31 de Diciembre de 2019 y al 31 de diciembre de 2018					
(PESOS)					
Concepto	31 de Diciembre de 2019	31 de diciembre de 2018	Concepto	31 de Diciembre de 2019	31 de diciembre de 2018
<b>ACTIVO</b>			<b>PASIVO</b>		
<b>Activo Circulante</b>			<b>Activo Circulante</b>		
Efectivo y Equivalentes	3,636,115	1,352,768	Cuentas por Pagar a Corto Plazo	4,932,114	4,706,812
Efectivo	30,555	35,000	Servicios Personales por Pagar a Corto Plazo	0	0
Bancos/Tesorería	0	0	Proveedores por Pagar a Corto Plazo	0	0
Bancos/Dependencias y Otros	3,605,560	1,317,768	Contratistas por Obras Públicas por Pagar a Corto Plazo	0	0
Inversiones Temporales (Hasta 3 meses)	0	0	Participaciones y Aportaciones por Pagar a Corto Plazo	0	0
Fondos con Afectación Específica	0	0	Transferencias Otorgadas por Pagar a Corto Plazo	1,030,169	979,311
Depósitos de Fondos de Terceros en Garantía y/o Administración	0	0	Intereses, Comisiones y Otros Gastos de la Deuda Pública por Pagar a Corto Plazo	0	0
Otros Efectivos y Equivalentes	0	0	Retenciones y Contribuciones por Pagar a Corto Plazo	0	0
Derechos a Recibir Efectivo o Equivalentes	1,296,449	3,354,495	Devoluciones de la Ley de Ingresos por Pagar a Corto Plazo	0	0
Inversiones Financieras de Corto Plazo	0	0	Otras Cuentas por Pagar a Corto Plazo	3,901,945	3,727,501
Cuentas por Cobrar a Corto Plazo	0	0	Documentos por Pagar a Corto Plazo	0	0
Deudores Diversos por Cobrar a Corto Plazo	1,296,449	3,354,495	Documentos Comerciales por Pagar a Corto Plazo	0	0
Ingresos por Recuperar a Corto Plazo	0	0	Documentos con Contratistas por Obras Públicas por Pagar a Corto Plazo	0	0
Deudores por Anticipos de la Tesorería a Corto Plazo	0	0	Otros Documentos por Pagar a Corto Plazo	0	0
Préstamos Otorgados a Corto Plazo	0	0	Porción a Corto Plazo de la Deuda Pública a Largo Plazo	0	0
Otros Derechos a Recibir Efectivo o Equivalentes a Corto Plazo	0	0	Porción a Corto Plazo de la Deuda Pública	0	0
Derechos a Recibir Bienes o Servicios	0	0	Porción a Corto Plazo de Arrendamiento Financiero	0	0
Anticipo a Proveedores por Adquisición de Bienes y Prestación de Servicios a Corto Plazo	0	0	Títulos y Valores a Corto Plazo	0	0
Anticipo a Proveedores por Adquisición de Bienes Inmuebles y Muebles a Corto Plazo	0	0	Pasivos Diferidos a Corto Plazo	0	0
Anticipo a Proveedores por Adquisición de Bienes Intangibles a Corto Plazo	0	0	Ingresos Cobrados por Adelantado a Corto Plazo	0	0
Anticipo a Contratistas por Obras Públicas a Corto Plazo	0	0	Intereses Cobrados por Adelantado a Corto Plazo	0	0
Otros Derechos a Recibir Bienes o Servicios a Corto Plazo	0	0	Otros Pasivos Diferidos a Corto Plazo	0	0
Inventarios	0	0	Fondos y Bienes de Terceros en Garantía y/o Administración a Corto Plazo	1,500	1,500
Inventario de Mercancías para Venta	0	0	Fondos en Garantía a Corto Plazo	1,500	1,500
Inventario de Mercancías Terminadas	0	0	Fondos en Administración a Corto Plazo	0	0
Inventario de Mercancías en Proceso de Elaboración	0	0	Fondos Contingentes a Corto Plazo	0	0
Inventario de Materia Primas, Materiales y Suministros para Producción	0	0	Fondos de Fideicomisos, Mandatos y Contratos Análogos a Corto Plazo	0	0
Bienes en Tránsito	0	0	Otros Fondos de Terceros en Garantía y/o Administración a Corto Plazo	0	0
Almacenes	0	0	Valores y Bienes en Garantía a Corto Plazo	0	0
Estimación por Pérdida o Deterioro de Activos Circulantes	0	0	Provisiones a Corto Plazo	0	0
Estimaciones para Cuentas Incobrables por Derechos a Recibir Efectivo o Equivalentes	0	0	Provisión para Demandas y Juicios a Corto Plazo	0	0
Estimación por Deterioro de Inventarios	0	0	Provisión para Contingencias a Corto Plazo	0	0
Otros Activos Circulantes	0	0	Otras Provisiones a Corto Plazo	0	0
Valores en Garantía	0	0	Otros Pasivos a Corto Plazo	0	0
Bienes en Garantía (excluye depósitos de fondos)	0	0	Ingresos por Clasificar	0	0
Bienes Derivados de Embargos, Decomisos, Aseguramientos y Dación en Pago	0	0	Recaudación por Participar	0	0
Adquisición con Fondos de Terceros	0	0	Otros Pasivos Circulantes	0	0
<b>Total de Activos Circulantes</b>	<b>4,932,564</b>	<b>4,707,262</b>	<b>Total de Pasivos Circulantes</b>	<b>4,933,614</b>	<b>4,708,312</b>
<b>Activo No Circulante</b>			<b>Activo No Circulante</b>		
Inversiones Financieras a Largo Plazo	0	0	Cuentas por Pagar a Largo Plazo	0	0
Derechos a Recibir Efectivo o Equivalentes a Largo Plazo	0	0	Documentos por Pagar a Largo Plazo	0	0
Bienes Inmuebles, Infraestructura y Construcciones en Proceso	1,980,800	1,980,800	Deuda Pública a Largo Plazo	0	0
Bienes Muebles	6,070,179	6,302,755	Pasivos Diferidos a Largo Plazo	0	0
Activos Intangibles	44,987	44,987	Fondos y Bienes de Terceros en Garantía y/o en Administración a Largo Plazo	0	0
Depreciación, Deterioro y Amortización Acumulada de Bienes	-2,058,650	-1,035,693	Provisiones a Largo Plazo	0	0
Activos Diferidos	0	0	<b>Total de Pasivos No Circulantes</b>	<b>0</b>	<b>0</b>
Estimación por Pérdida o Deterioro de Activos no Circulantes	0	0	<b>Total del Pasivo</b>	<b>4,933,614</b>	<b>4,708,312</b>
Otros Activos no Circulantes	0	0	<b>HACIENDA PÚBLICA/PATRIMONIO</b>		
<b>Total de Activos No Circulantes</b>	<b>6,037,316</b>	<b>7,292,849</b>	<b>Hacienda Pública/Patrimonio Contribuido</b>	0	0
<b>Total del Activo</b>	<b>10,969,880</b>	<b>12,000,111</b>	Aportaciones	0	0
			Donaciones de Capital	0	0
			Actualización de la Hacienda Pública/Patrimonio	0	0
			<b>Hacienda Pública/Patrimonio Generado</b>	6,036,265	7,291,799
			Resultados del Ejercicio (Ahorro/ Desahorro)	-1,085,534	-138,671
			Resultados de Ejercicios Anteriores	7,121,799	7,430,470
			Revalúos	0	0
			Reservas	0	0
			Rectificaciones de Resultados de Ejercicios Anteriores	0	0
			<b>Exceso o Insuficiencia en la Actualización de la Hacienda Pública/Patrimonio</b>	0	0
			Resultado por Posición Monetaria	0	0
			Resultado por Tenencia de Activos no Monetarios	0	0
			<b>Total Hacienda Pública/Patrimonio</b>	<b>6,036,265</b>	<b>7,291,799</b>
			<b>Total del Pasivo y Hacienda Pública/Patrimonio</b>	<b>10,969,880</b>	<b>12,000,111</b>

TRIBUNAL ELECTORAL DEL ESTADO DE OAXACA			
Balance Presupuestario - LDF			
Del 01 de Enero al 31 de Diciembre de 2019			
(PESOS)			
Concepto	Estimado/ Aprobado	Devengado	Recaudado/ Pagado
<b>A. Ingresos Totales (A = A1+A2+A3)</b>	<b>38,469,076</b>	<b>63,213,726</b>	<b>62,942,468</b>
A1. Ingresos de Libre Disposición	38,469,076	63,213,726	62,942,468
A2. Transferencias Federales Etiquetadas	0	0	0
A3. Financiamiento Neto	0	0	0
<b>B. Egresos Presupuestarios<sup>1</sup> (B = B1+B2)</b>	<b>38,469,076</b>	<b>63,213,726</b>	<b>62,942,468</b>
B1. Gasto No Etiquetado (sin incluir Amortización de la Deuda Pública)	38,469,076	63,213,726	62,942,468
B2. Gasto Etiquetado (sin incluir Amortización de la Deuda Pública)	0	0	0
<b>C. Remanentes del Ejercicio Anterior (C = C1 + C2)</b>		0	0
C1. Remanentes de Ingresos de Libre Disposición aplicados en el periodo		0	0
C2. Remanentes de Transferencias Federales Etiquetadas aplicados en el periodo		0	0
<b>I. Balance Presupuestario (I = A - B + C)</b>	<b>0</b>	<b>0</b>	<b>0</b>
<b>II. Balance Presupuestario sin Financiamiento Neto (II = I - A3)</b>	<b>0</b>	<b>0</b>	<b>0</b>
<b>III. Balance Presupuestario sin Financiamiento Neto y sin Remanentes del Ejercicio Anterior (III= II - C)</b>	<b>0</b>	<b>0</b>	<b>0</b>
<b>Concepto</b>	<b>Aprobado</b>	<b>Devengado</b>	<b>Pagado</b>
<b>E. Intereses, Comisiones y Gastos de la Deuda (E = E1+E2)</b>	<b>0</b>	<b>0</b>	<b>0</b>
E1. Intereses, Comisiones y Gastos de la Deuda con Gasto No Etiquetado	0	0	0
E2. Intereses, Comisiones y Gastos de la Deuda con Gasto Etiquetado	0	0	0
<b>IV. Balance Primario (IV = III + E)</b>	<b>0</b>	<b>0</b>	<b>0</b>
<b>Concepto</b>	<b>Estimado/ Aprobado</b>	<b>Devengado</b>	<b>Recaudado/ Pagado</b>
<b>F. Financiamiento (F = F1 + F2)</b>	<b>0</b>	<b>0</b>	<b>0</b>
F1. Financiamiento con Fuente de Pago de Ingresos de Libre Disposición	0	0	0
F2. Financiamiento con Fuente de Pago de Transferencias Federales Etiquetadas	0	0	0
<b>G. Amortización de la Deuda (G = G1 + G2)</b>	<b>0</b>	<b>0</b>	<b>0</b>
G1. Amortización de la Deuda Pública con Gasto No Etiquetado	0	0	0
G2. Amortización de la Deuda Pública con Gasto Etiquetado	0	0	0
<b>A3. Financiamiento Neto (A3 = F - G)</b>	<b>0</b>	<b>0</b>	<b>0</b>
<b>Concepto</b>	<b>Estimado/ Aprobado</b>	<b>Devengado</b>	<b>Recaudado/ Pagado</b>
A1. Ingresos de Libre Disposición	0	0	0
<b>A3.1 Financiamiento Neto con Fuente de Pago de Ingresos de Libre Disposición (A3.1 = F1 - G1)</b>	<b>0</b>	<b>0</b>	<b>0</b>
F1. Financiamiento con Fuente de Pago de Ingresos de Libre Disposición	0	0	0
G1. Amortización de la Deuda Pública con Gasto No Etiquetado	0	0	0
B1. Gasto No Etiquetado (sin incluir Amortización de la Deuda Pública)	0	0	0
C1. Remanentes de Ingresos de Libre Disposición aplicados en el periodo			
<b>V. Balance Presupuestario de Recursos Disponibles (V = A1 + A3.1 - B1 + C1)</b>	<b>0</b>	<b>0</b>	<b>0</b>
<b>VI. Balance Presupuestario de Recursos Disponibles sin Financiamiento Neto (VI = V - A3.1)</b>	<b>0</b>	<b>0</b>	<b>0</b>
<b>Concept</b>	<b>Estimado/ Aprobado</b>	<b>Devengado</b>	<b>Recaudado/ Pagado</b>
A2. Transferencias Federales Etiquetadas	0	0	0
<b>A3.2 Financiamiento Neto con Fuente de Pago de Transferencias Federales Etiquetadas (A3.2 = F2 - G2)</b>	<b>0</b>	<b>0</b>	<b>0</b>
F2. Financiamiento con Fuente de Pago de Transferencias Federales Etiquetadas	0	0	0
G2. Amortización de la Deuda Pública con Gasto Etiquetado	0	0	0
B2. Gasto Etiquetado (sin incluir Amortización de la Deuda Pública)	0	0	0
C2. Remanentes de Transferencias Federales Etiquetadas aplicados en el periodo			
<b>VII. Balance Presupuestario de Recursos Etiquetados (VII = A2 + A3.2 - B2 + C2)</b>	<b>0</b>	<b>0</b>	<b>0</b>
<b>VIII. Balance Presupuestario de Recursos Etiquetados sin Financiamiento Neto (VIII = VII - A3.2)</b>	<b>0</b>	<b>0</b>	<b>0</b>

TRIBUNAL ELECTORAL DEL ESTADO DE OAXACA						
Estado Analítico de Ingreso Detallado - LDF						
Del 01 de Enero al 31 de Diciembre de 2019						
(PESOS)						
Concepto	Ingreso					Diferencia
	Estimado	Ampliaciones/ (Reducciones)	Modificado	Devengado	Recaudado	
<b>Ingresos de Libre Disposición</b>						
A. Impuestos	0	0	0	0	0	0
B. Cuotas y Aportaciones de Seguridad Social	0	0	0	0	0	0
C. Contribuciones de Mejoras	0	0	0	0	0	0
D. Derechos	0	0	0	0	0	0
E. Productos	0	0	0	0	0	0
F. Aprovechamientos	0	0	0	0	0	0
G. Ingresos por Ventas de Bienes y Servicios	0	0	0	0	0	0
H. Participaciones (H=h1+h2+h3+h4+h5+h6+h7+h8+h9+h10+h11)	0	0	0	0	0	0
h1) Fondo General de Participaciones	0	0	0	0	0	0
h2) Fondo de Fomento Municipal	0	0	0	0	0	0
h3) Fondo de Fiscalización y Recaudación	0	0	0	0	0	0
h4) Fondo de Compensación	0	0	0	0	0	0
h5) Fondo de Extracción de Hidrocarburos	0	0	0	0	0	0
h6) Impuesto Especial Sobre Producción y Servicios	0	0	0	0	0	0
h7) 0.136% de la Recaudación Federal Participable	0	0	0	0	0	0
h8) 3.17% Sobre Extracción de Petróleo	0	0	0	0	0	0
h9) Gasolinas y Diésel	0	0	0	0	0	0
h10) Fondo del Impuesto Sobre la Renta	0	0	0	0	0	0
h11) Fondo de Estabilización de los Ingresos de las Entidades Federativas	0	0	0	0	0	0
I. Incentivos Derivados de la Colaboración Fiscal (I=i1+i2+i3+i4+i5)	0	0	0	0	0	0
i1) Tenencia o Uso de Vehículos	0	0	0	0	0	0
i2) Fondo de Compensación ISAN	0	0	0	0	0	0
i3) Impuesto Sobre Automóviles Nuevos	0	0	0	0	0	0
i4) Fondo de Compensación de Repecos-Intermedios	0	0	0	0	0	0
i5) Otros Incentivos Económicos	0	0	0	0	0	0
J. Transferencias	38,469,076	24,744,650	63,213,726	63,213,726	0	0
K. Convenios	0	0	0	0	0	0
k1) Otros Convenios y Subsidios	0	0	0	0	0	0
L. Otros Ingresos de Libre Disposición (L=l1+l2)	0	0	0	0	0	0
l1) Participaciones en Ingresos Locales	0	0	0	0	0	0
l2) Otros Ingresos de Libre Disposición	0	0	0	0	0	0
<b>I. Total de Ingresos de Libre Disposición (I=A+B+C+D+E+F+G+H+I+J+K+L)</b>	<b>38,469,076</b>	<b>24,744,650</b>	<b>63,213,726</b>	<b>63,213,726</b>	<b>0</b>	<b>0</b>
<b>Ingresos Excedentes de Ingresos de Libre Disposición</b>						
<b>Transferencias Federales Etiquetadas</b>						
A. Aportaciones (A=a1+a2+a3+a4+a5+a6+a7+a8)	0	0	0	0	0	0
a1) Fondo de Aportaciones para la Nómina Educativa y Gasto Operativo	0	0	0	0	0	0
a2) Fondo de Aportaciones para los Servicios de Salud	0	0	0	0	0	0
a3) Fondo de Aportaciones para la Infraestructura Social	0	0	0	0	0	0
a4) Fondo de Aportaciones para el Fortalecimiento de los Municipios y de las Demarcaciones Territoriales del Distrito Federal	0	0	0	0	0	0
a5) Fondo de Aportaciones Múltiples	0	0	0	0	0	0
a6) Fondo de Aportaciones para la Educación Tecnológica y de Adultos	0	0	0	0	0	0
a7) Fondo de Aportaciones para la Seguridad Pública de los Estados y del Distrito Federal	0	0	0	0	0	0
a8) Fondo de Aportaciones para el Fortalecimiento de las Entidades Federativas	0	0	0	0	0	0
B. Convenios (B=b1+b2+b3+b4)	0	0	0	0	0	0
b1) Convenios de Protección Social en Salud	0	0	0	0	0	0
b2) Convenios de Descentralización	0	0	0	0	0	0
b3) Convenios de Reasignación	0	0	0	0	0	0
b4) Otros Convenios y Subsidios	0	0	0	0	0	0
C. Fondos Distintos de Aportaciones (C=c1+c2)	0	0	0	0	0	0
c1) Fondo para Entidades Federativas y Municipios Productores de Hidrocarburos	0	0	0	0	0	0
c2) Fondo Minero	0	0	0	0	0	0
D. Transferencias, Subsidios y Subvenciones, y Pensiones y Jubilaciones	0	0	0	0	0	0
E. Otras Transferencias Federales Etiquetadas	0	0	0	0	0	0
<b>II. Total de Transferencias Federales Etiquetadas (II = A + B + C + D + E)</b>	<b>0</b>	<b>0</b>	<b>0</b>	<b>0</b>	<b>0</b>	<b>0</b>
<b>III. Ingresos Derivados de Financiamientos (III = A)</b>	<b>0</b>	<b>0</b>	<b>0</b>	<b>0</b>	<b>0</b>	<b>0</b>
A. Ingresos Derivados de Financiamientos	0	0	0	0	0	0
<b>IV. Total de Ingresos (IV = I + II + III)</b>	<b>0</b>	<b>0</b>	<b>0</b>	<b>0</b>	<b>0</b>	<b>0</b>
<b>Datos Informativos</b>						
1. Ingresos Derivados de Financiamientos con Fuente de Pago de Ingresos de Libre Disposición	0	0	0	0	0	0
2. Ingresos Derivados de Financiamientos con Fuente de Pago de Transferencias Federales Etiquetadas	0	0	0	0	0	0
3. Ingresos Derivados de Financiamientos (3 = 1 + 2)	0	0	0	0	0	0

TRIBUNAL ELECTORAL DEL ESTADO DE OAXACA Informe Analítico de la Deuda Pública y Otros Pasivos - LDF Del 01 de Enero al 31 de Diciembre de 2019 (PESOS)							
Denominación de la Deuda Pública y Otros Pasivos	Saldo al 31 de marzo de 2019 (d)	Disposiciones del Periodo (e)	Amortizaciones del Periodo (f)	Revaluaciones, Reclasificaciones y Otros Ajustes (g)	Saldo Final del Periodo (h) $h=d+e-f+g$	Pago de Intereses del Periodo (i)	Pago de Comisiones y demás costos asociados durante el Periodo (j)
<b>1. Deuda Pública (1=A+B)</b> A. Corto Plazo (A=a1+a2+a3) a1) Instituciones de Crédito a2) Títulos y Valores a3) Arrendamientos Financieros B. Largo Plazo (B=b1+b2+b3) b1) Instituciones de Crédito b2) Títulos y Valores b3) Arrendamientos Financieros							
<b>2. Otros Pasivos</b>							
<b>3. Total de la Deuda Pública y Otros Pasivos (3=1+2)</b>							
<b>4. Deuda Contingente <sup>1</sup> (Informativo)</b> A. Deuda Contingente 1 B. Deuda Contingente 2 C. Deuda Contingente XX							
<b>5. Valor de Instrumentos Bono Cupón Cero <sup>2</sup> (Informativo)</b> A. Instrumento Bono Cupón Cero 1 B. Instrumento Bono Cupón Cero 2 C. Instrumento Bono Cupón Cero XX							

<sup>1</sup> Se refiere a cualquier Financiamiento sin fuente o garantía de pago definida, que se obtiene de manera solidaria o subsidiaria por las Entidades Federativas con sus Municipios, organismos descentralizados y empresas de participación estatal mayoritaria y fideicomisos, locales o municipales, y por los Municipios con sus respectivos organismos descentralizados y empresas de participación municipal mayoritaria.

<sup>2</sup> Se refiere al valor del Bono Cupón Cero que respalda el pago de los créditos asociados al mismo (nuevo).

Obligaciones a Corto Plazo (k)	Monto Contratado (l)	Plazo Pactado (m)	Tasa de Interés (n)	Comisiones y Costos Relacionados (o)	Tasa Efectiva (p)
<b>6. Obligaciones a Corto Plazo (Informativo)</b> A. Crédito 1 B. Crédito 2 C. Crédito XX					

TRIBUNAL ELECTORAL DEL ESTADO DE OAXACA Informe Analítico de Obligaciones Diferentes de Financiamientos -LDF Del 01 de Enero al 31 de Diciembre de 2019 (PESOS)										
Denominación de las Obligaciones Diferentes de Financiamiento (c )	Fecha del Contrato (d)	Fecha de inicio de operación del proyecto (e)	Fecha de vencimiento (f)	Monto de la inversión pactado (g)	Plazo pactado (h)	Monto promedio mensual del pago de la contraprestación (i)	Monto promedio mensual del pago de la contraprestación correspondiente al pago de inversión (j)	Monto pagado de la inversión al 31 de marzo de 2019 (k)	Monto pagado de la inversión actualizado al 31 de marzo de 2019 (l)	Saldo pendiente por pagar de la inversión al 31 de marzo de 2019 (m = g - l)
<b>A. Asociaciones Público Privadas (APP's) (A=a+b+c+d)</b> a) APP 1 b) APP 2 c) APP 3 d) APP XX										
<b>B. Otros Instrumentos (B=a+b+c+d)</b> a) Otro Instrumento 1 b) Otro Instrumento 2 c) Otro Instrumento 3 d) Otro Instrumento XX										
<b>C. Total de Obligaciones Diferentes de Financiamiento (C=A+B)</b>										

No aplica



TRIBUNAL ELECTORAL DEL ESTADO DE OAXACA						
Estado Analítico del Ejercicio del Presupuesto de Egresos Detallado - LDF						
Clasificación por Objeto del Gasto (Capítulo y Concepto)						
Del 01 de Enero al 31 de Diciembre de 2019						
(PESOS)						
Concepto	Egresos					Subejercicio
	Aprobado	Ampliaciones/ (Reducciones)	Modificado	Devengado	Pagado	
<b>I. Gasto No Etiquetado (I=A+B+C+D+E+F+G+H+I)</b>	<b>38,469,076</b>	<b>24,744,650</b>	<b>63,213,726</b>	<b>63,213,726</b>	<b>62,942,468</b>	<b>0</b>
A. Servicios Personales (A=a1+a2+a3+a4+a5+a6+a7)	0	0	0	0	0	0
a1) Remuneraciones al Personal de Carácter Permanente	0	0	0	0	0	0
a2) Remuneraciones al Personal de Carácter Transitorio	0	0	0	0	0	0
a3) Remuneraciones Adicionales y Especiales	0	0	0	0	0	0
a4) Seguridad Social	0	0	0	0	0	0
a5) Otras Prestaciones Sociales y Económicas	0	0	0	0	0	0
a6) Previsiones	0	0	0	0	0	0
a7) Pago de Estímulos a Servidores Públicos	0	0	0	0	0	0
B. Materiales y Suministros (B=b1+b2+b3+b4+b5+b6+b7+b8+b9)	0	0	0	0	0	0
b1) Materiales de Administración, Emisión de Documentos y Artículos Oficiales	0	0	0	0	0	0
b2) Alimentos y Utensilios	0	0	0	0	0	0
b3) Materias Primas y Materiales de Producción y Comercialización	0	0	0	0	0	0
b4) Materiales y Artículos de Construcción y de Reparación	0	0	0	0	0	0
b5) Productos Químicos, Farmacéuticos y de Laboratorio	0	0	0	0	0	0
b6) Combustibles, Lubricantes y Aditivos	0	0	0	0	0	0
b7) Vestuario, Blancos, Prendas de Protección y Artículos Deportivos	0	0	0	0	0	0
b8) Materiales y Suministros Para Seguridad	0	0	0	0	0	0
b9) Herramientas, Refacciones y Accesorios Menores	0	0	0	0	0	0
C. Servicios Generales (C=c1+c2+c3+c4+c5+c6+c7+c8+c9)	0	0	0	0	0	0
c1) Servicios Básicos	0	0	0	0	0	0
c2) Servicios de Arrendamiento	0	0	0	0	0	0
c3) Servicios Profesionales, Científicos, Técnicos y Otros Servicios	0	0	0	0	0	0
c4) Servicios Financieros, Bancarios y Comerciales	0	0	0	0	0	0
c5) Servicios de Instalación, Reparación, Mantenimiento y Conservación	0	0	0	0	0	0
c6) Servicios de Comunicación Social y Publicidad	0	0	0	0	0	0
c7) Servicios de Traslado y Viáticos	0	0	0	0	0	0
c8) Servicios Oficiales	0	0	0	0	0	0
c9) Otros Servicios Generales	0	0	0	0	0	0
D. Transferencias, Asignaciones, Subsidios y Otras Ayudas (D=d1+d2+d3+d4+d5+d6+d7)	38,469,076	24,727,226	63,196,302	63,196,302	62,925,044	0
d1) Transferencias Internas y Asignaciones al Sector Público	38,469,076	24,727,226	63,196,302	63,196,302	62,925,044	0
d2) Transferencias al Resto del Sector Público	0	0	0	0	0	0
d3) Subsidios y Subvenciones	0	0	0	0	0	0
d4) Ayudas Sociales	0	0	0	0	0	0
d5) Pensiones y Jubilaciones	0	0	0	0	0	0
d6) Transferencias a Fideicomisos, Mandatos y Otros Análogos	0	0	0	0	0	0
d7) Transferencias a la Seguridad Social	0	0	0	0	0	0
d8) Donativos	0	0	0	0	0	0
d9) Transferencias al Exterior	0	0	0	0	0	0
E. Bienes Muebles, Inmuebles e Intangibles (E=e1+e2+e3+e4+e5+e6+e7+e8+e9)	0	17,424	17,424	17,424	17,424	0
e1) Mobiliario y Equipo de Administración	0	17,424	17,424	17,424	17,424	0
e2) Mobiliario y Equipo Educativo y Recreativo	0	0	0	0	0	0
e3) Equipo e Instrumental Médico y de Laboratorio	0	0	0	0	0	0
e4) Vehículos y Equipo de Transporte	0	0	0	0	0	0
e5) Equipo de Defensa y Seguridad	0	0	0	0	0	0
e6) Maquinaria, Otros Equipos y Herramientas	0	0	0	0	0	0
e7) Activos Biológicos	0	0	0	0	0	0
e8) Bienes Inmuebles	0	0	0	0	0	0
e9) Activos Intangibles	0	0	0	0	0	0
F. Inversión Pública (F=f1+f2+f3)	0	0	0	0	0	0
f1) Obra Pública en Bienes de Dominio Público	0	0	0	0	0	0
f2) Obra Pública en Bienes Propios	0	0	0	0	0	0
f3) Proyectos Productivos y Acciones de Fomento	0	0	0	0	0	0
G. Inversiones Financieras y Otras Provisiones (G=g1+g2+g3+g4+g5+g6+g7)	0	0	0	0	0	0
g1) Inversiones Para el Fomento de Actividades Productivas	0	0	0	0	0	0
g2) Acciones y Participaciones de Capital	0	0	0	0	0	0
g3) Compra de Títulos y Valores	0	0	0	0	0	0
g4) Concesión de Préstamos	0	0	0	0	0	0
g5) Inversiones en Fideicomisos, Mandatos y Otros Análogos	0	0	0	0	0	0
Fideicomiso de Desastres Naturales (Informativo)	0	0	0	0	0	0
g6) Otras Inversiones Financieras	0	0	0	0	0	0
g7) Provisiones para Contingencias y Otras Erogaciones Especiales	0	0	0	0	0	0
H. Participaciones y Aportaciones (H=h1+h2+h3)	0	0	0	0	0	0
h1) Participaciones	0	0	0	0	0	0
h2) Aportaciones	0	0	0	0	0	0
h3) Convenios	0	0	0	0	0	0
I. Deuda Pública (I=i1+i2+i3+i4+i5+i6+i7)	0	0	0	0	0	0
i1) Amortización de la Deuda Pública	0	0	0	0	0	0
i2) Intereses de la Deuda Pública	0	0	0	0	0	0
i3) Comisiones de la Deuda Pública	0	0	0	0	0	0
i4) Gastos de la Deuda Pública	0	0	0	0	0	0
i5) Costo por Coberturas	0	0	0	0	0	0
i6) Apoyos Financieros	0	0	0	0	0	0
i7) Adeudos de Ejercicios Fiscales Anteriores (ADEFAS)	0	0	0	0	0	0

Concepto	Egresos					Subejercicio
	Aprobado	Ampliaciones/ (Reducciones)	Modificado	Devengado	Pagado	
<b>II. Gasto Etiquetado (II=A+B+C+D+E+F+G+H+I)</b>	0	0	0	0	0	0
A. Servicios Personales (A=a1+a2+a3+a4+a5+a6+a7)	0	0	0	0	0	0
a1) Remuneraciones al Personal de Carácter Permanente	0	0	0	0	0	0
a2) Remuneraciones al Personal de Carácter Transitorio	0	0	0	0	0	0
a3) Remuneraciones Adicionales y Especiales	0	0	0	0	0	0
a4) Seguridad Social	0	0	0	0	0	0
a5) Otras Prestaciones Sociales y Económicas	0	0	0	0	0	0
a6) Previsiones	0	0	0	0	0	0
a7) Pago de Estímulos a Servidores Públicos	0	0	0	0	0	0
B. Materiales y Suministros (B=b1+b2+b3+b4+b5+b6+b7+b8+b9)	0	0	0	0	0	0
b1) Materiales de Administración, Emisión de Documentos y Artículos Oficia	0	0	0	0	0	0
b2) Alimentos y Utensilios	0	0	0	0	0	0
b3) Materias Primas y Materiales de Producción y Comercialización	0	0	0	0	0	0
b4) Materiales y Artículos de Construcción y de Reparación	0	0	0	0	0	0
b5) Productos Químicos, Farmacéuticos y de Laboratorio	0	0	0	0	0	0
b6) Combustibles, Lubricantes y Aditivos	0	0	0	0	0	0
b7) Vestuario, Blancos, Prendas de Protección y Artículos Deportivos	0	0	0	0	0	0
b8) Materiales y Suministros Para Seguridad	0	0	0	0	0	0
b9) Herramientas, Refacciones y Accesorios Menores	0	0	0	0	0	0
C. Servicios Generales (C=c1+c2+c3+c4+c5+c6+c7+c8+c9)	0	0	0	0	0	0
c1) Servicios Básicos	0	0	0	0	0	0
c2) Servicios de Arrendamiento	0	0	0	0	0	0
c3) Servicios Profesionales, Científicos, Técnicos y Otros Servicios	0	0	0	0	0	0
c4) Servicios Financieros, Bancarios y Comerciales	0	0	0	0	0	0
c5) Servicios de Instalación, Reparación, Mantenimiento y Conservación	0	0	0	0	0	0
c6) Servicios de Comunicación Social y Publicidad	0	0	0	0	0	0
c7) Servicios de Traslado y Viáticos	0	0	0	0	0	0
c8) Servicios Oficiales	0	0	0	0	0	0
c9) Otros Servicios Generales	0	0	0	0	0	0
D. Transferencias, Asignaciones, Subsidios y Otras Ayudas (D=d1+d2+d3+d4+d5+d6+d7+d8+d9)	0	0	0	0	0	0
d1) Transferencias Internas y Asignaciones al Sector Público	0	0	0	0	0	0
d2) Transferencias al Resto del Sector Público	0	0	0	0	0	0
d3) Subsidios y Subvenciones	0	0	0	0	0	0
d4) Ayudas Sociales	0	0	0	0	0	0
d5) Pensiones y Jubilaciones	0	0	0	0	0	0
d6) Transferencias a Fideicomisos, Mandatos y Otros Análogos	0	0	0	0	0	0
d7) Transferencias a la Seguridad Social	0	0	0	0	0	0
d8) Donativos	0	0	0	0	0	0
d9) Transferencias al Exterior	0	0	0	0	0	0
E. Bienes Muebles, Inmuebles e Intangibles (E=e1+e2+e3+e4+e5+e6+e7+e8+e9)	0	0	0	0	0	0
e1) Mobiliario y Equipo de Administración	0	0	0	0	0	0
e2) Mobiliario y Equipo Educativo y Recreativo	0	0	0	0	0	0
e3) Equipo e Instrumental Médico y de Laboratorio	0	0	0	0	0	0
e4) Vehículos y Equipo de Transporte	0	0	0	0	0	0
e5) Equipo de Defensa y Seguridad	0	0	0	0	0	0
e6) Maquinaria, Otros Equipos y Herramientas	0	0	0	0	0	0
e7) Activos Biológicos	0	0	0	0	0	0
e8) Bienes Inmuebles	0	0	0	0	0	0
e9) Activos Intangibles	0	0	0	0	0	0
F. Inversión Pública (F=f1+f2+f3)	0	0	0	0	0	0
f1) Obra Pública en Bienes de Dominio Público	0	0	0	0	0	0
f2) Obra Pública en Bienes Propios	0	0	0	0	0	0
f3) Proyectos Productivos y Acciones de Fomento	0	0	0	0	0	0
G. Inversiones Financieras y Otras Provisiones (G=g1+g2+g3+g4+g5+g6+g7)	0	0	0	0	0	0
g1) Inversiones Para el Fomento de Actividades Productivas	0	0	0	0	0	0
g2) Acciones y Participaciones de Capital	0	0	0	0	0	0
g3) Compra de Títulos y Valores	0	0	0	0	0	0
g4) Concesión de Préstamos	0	0	0	0	0	0
g5) Inversiones en Fideicomisos, Mandatos y Otros Análogos	0	0	0	0	0	0
Fideicomiso de Desastres Naturales (Informativo)	0	0	0	0	0	0
g6) Otras Inversiones Financieras	0	0	0	0	0	0
g7) Provisiones para Contingencias y Otras Erogaciones Especiales	0	0	0	0	0	0
H. Participaciones y Aportaciones (H=h1+h2+h3)	0	0	0	0	0	0
h1) Participaciones	0	0	0	0	0	0
h2) Aportaciones	0	0	0	0	0	0
h3) Convenios	0	0	0	0	0	0
I. Deuda Pública (I=i1+i2+i3+i4+i5+i6+i7)	0	0	0	0	0	0
i1) Amortización de la Deuda Pública	0	0	0	0	0	0
i2) Intereses de la Deuda Pública	0	0	0	0	0	0
i3) Comisiones de la Deuda Pública	0	0	0	0	0	0
i4) Gastos de la Deuda Pública	0	0	0	0	0	0
i5) Costo por Coberturas	0	0	0	0	0	0
i6) Apoyos Financieros	0	0	0	0	0	0
i7) Adeudos de Ejercicios Fiscales Anteriores (ADEFAS)	0	0	0	0	0	0
<b>III. Total de Egresos (III = I + II)</b>	38,469,076	24,744,650	63,213,726	63,213,726	62,942,468	0

**TRIBUNAL ELECTORAL DEL ESTADO DE OAXACA**  
Estado Análítico del Ejercicio del Presupuesto de Egresos Detallado - LDF  
Clasificación Administrativa  
Del 01 de Enero al 31 de Diciembre de 2019  
(PESOS)

Concepto	Egresos					Subejercicio
	Aprobado	Ampliaciones/ (Reducciones)	Modificado	Devengado	Pagado	
<b>I. Gasto No Etiquetado (I=A+B+C+D+E+F+G+H)</b>	<b>38,469,076</b>	<b>24,744,650</b>	<b>63,213,726</b>	<b>63,213,726</b>	<b>62,942,468</b>	<b>0</b>
A. Tribunal Electoral del Estado de Oaxaca	38,469,076	24,744,650	63,213,726	63,213,726	62,942,468	0
<b>II. Gasto Etiquetado (II=A+B+C+D+E+F+G+H)</b>	<b>0</b>	<b>0</b>	<b>0</b>	<b>0</b>	<b>0</b>	<b>0</b>
A. Dependencia o Unidad Administrativa 1						0
<b>III. Total de Egresos (III = I + II)</b>	<b>38,469,076</b>	<b>24,744,650</b>	<b>63,213,726</b>	<b>63,213,726</b>	<b>62,942,468</b>	<b>0</b>

**TRIBUNAL ELECTORAL DEL ESTADO DE OAXACA**  
Estado Analítico del Ejercicio del Presupuesto de Egresos Detallado - LDF  
Clasificación Funcional (Finalidad y Función)  
Del 01 de Enero al 31 de Diciembre de 2019  
(PESOS)

Concepto	Egresos					Subejercicio
	Aprobado	Ampliaciones/ (Reducciones)	Modificado	Devengado	Pagado	
<b>I. Gasto No Etiquetado (I=A+B+C+D)</b>	<b>38,469,076</b>	<b>24,744,650</b>	<b>63,213,726</b>	<b>63,213,726</b>	<b>62,942,468</b>	<b>0</b>
<b>A. Gobierno (A=a1+a2+a3+a4+a5+a6+a7+a8)</b>	<b>38,469,076</b>	<b>24,744,650</b>	<b>63,213,726</b>	<b>63,213,726</b>	<b>62,942,468</b>	<b>0</b>
a1) Legislación	0	0	0	0	0	0
a2) Justicia	0	0	0	0	0	0
a3) Coordinación de la Política de Gobierno	38,469,076	24,744,650	63,213,726	63,213,726	62,942,468	0
a4) Relaciones Exteriores	0	0	0	0	0	0
a5) Asuntos Financieros y Hacendarios	0	0	0	0	0	0
a6) Seguridad Nacional	0	0	0	0	0	0
a7) Asuntos de Orden Público y de Seguridad Interior	0	0	0	0	0	0
a8) Otros Servicios Generales	0	0	0	0	0	0
<b>B. Desarrollo Social (B=b1+b2+b3+b4+b5+b6+b7)</b>	<b>0</b>	<b>0</b>	<b>0</b>	<b>0</b>	<b>0</b>	<b>0</b>
b1) Protección Ambiental	0	0	0	0	0	0
b2) Vivienda y Servicios a la Comunidad	0	0	0	0	0	0
b3) Salud	0	0	0	0	0	0
b4) Recreación, Cultura y Otras Manifestaciones Sociales	0	0	0	0	0	0
b5) Educación	0	0	0	0	0	0
b6) Protección Social	0	0	0	0	0	0
b7) Otros Asuntos Sociales	0	0	0	0	0	0
<b>C. Desarrollo Económico (C=c1+c2+c3+c4+c5+c6+c7+c8+c9)</b>	<b>0</b>	<b>0</b>	<b>0</b>	<b>0</b>	<b>0</b>	<b>0</b>
c1) Asuntos Económicos, Comerciales y Laborales en General	0	0	0	0	0	0
c2) Agropecuaria, Silvicultura, Pesca y Caza	0	0	0	0	0	0
c3) Combustibles y Energía	0	0	0	0	0	0
c4) Minería, Manufacturas y Construcción	0	0	0	0	0	0
c5) Transporte	0	0	0	0	0	0
c6) Comunicaciones	0	0	0	0	0	0
c7) Turismo	0	0	0	0	0	0
c8) Ciencia, Tecnología e Innovación	0	0	0	0	0	0
c9) Otras Industrias y Otros Asuntos Económicos	0	0	0	0	0	0
<b>D. Otras No Clasificadas en Funciones Anteriores (D=d1+d2+d3+d4)</b>	<b>0</b>	<b>0</b>	<b>0</b>	<b>0</b>	<b>0</b>	<b>0</b>
d1) Transacciones de la Deuda Pública / Costo Financiero de la Deuda	0	0	0	0	0	0
d2) Transferencias, Participaciones y Aportaciones Entre Diferentes Niveles y Órdenes de Gobierno	0	0	0	0	0	0
d3) Saneamiento del Sistema Financiero	0	0	0	0	0	0
d4) Adeudos de Ejercicios Fiscales Anteriores	0	0	0	0	0	0
<b>II: Gasto Etiquetado (II=A+B+C+D)</b>	<b>0</b>	<b>0</b>	<b>0</b>	<b>0</b>	<b>0</b>	<b>0</b>
<b>A. Gobierno (A=a1+a2+a3+a4+a5+a6+a7+a8)</b>	<b>0</b>	<b>0</b>	<b>0</b>	<b>0</b>	<b>0</b>	<b>0</b>
a1) Legislación	0	0	0	0	0	0
a2) Justicia	0	0	0	0	0	0
a3) Coordinación de la Política de Gobierno	0	0	0	0	0	0
a4) Relaciones Exteriores	0	0	0	0	0	0
a5) Asuntos Financieros y Hacendarios	0	0	0	0	0	0
a6) Seguridad Nacional	0	0	0	0	0	0
a7) Asuntos de Orden Público y de Seguridad Interior	0	0	0	0	0	0
a8) Otros Servicios Generales	0	0	0	0	0	0
<b>B. Desarrollo Social (B=b1+b2+b3+b4+b5+b6+b7)</b>	<b>0</b>	<b>0</b>	<b>0</b>	<b>0</b>	<b>0</b>	<b>0</b>
b1) Protección Ambiental	0	0	0	0	0	0
b2) Vivienda y Servicios a la Comunidad	0	0	0	0	0	0
b3) Salud	0	0	0	0	0	0
b4) Recreación, Cultura y Otras Manifestaciones Sociales	0	0	0	0	0	0
b5) Educación	0	0	0	0	0	0
b6) Protección Social	0	0	0	0	0	0
b7) Otros Asuntos Sociales	0	0	0	0	0	0
<b>C. Desarrollo Económico (C=c1+c2+c3+c4+c5+c6+c7+c8+c9)</b>	<b>0</b>	<b>0</b>	<b>0</b>	<b>0</b>	<b>0</b>	<b>0</b>
c1) Asuntos Económicos, Comerciales y Laborales en General	0	0	0	0	0	0
c2) Agropecuaria, Silvicultura, Pesca y Caza	0	0	0	0	0	0
c3) Combustibles y Energía	0	0	0	0	0	0
c4) Minería, Manufacturas y Construcción	0	0	0	0	0	0
c5) Transporte	0	0	0	0	0	0
c6) Comunicaciones	0	0	0	0	0	0
c7) Turismo	0	0	0	0	0	0
c8) Ciencia, Tecnología e Innovación	0	0	0	0	0	0
c9) Otras Industrias y Otros Asuntos Económicos	0	0	0	0	0	0
<b>D. Otras No Clasificadas en Funciones Anteriores (D=d1+d2+d3+d4)</b>	<b>0</b>	<b>0</b>	<b>0</b>	<b>0</b>	<b>0</b>	<b>0</b>
d1) Transacciones de la Deuda Pública / Costo Financiero de la Deuda	0	0	0	0	0	0
d2) Transferencias, Participaciones y Aportaciones Entre Diferentes Niveles y Órdenes de Gobierno	0	0	0	0	0	0
d3) Saneamiento del Sistema Financiero	0	0	0	0	0	0
d4) Adeudos de Ejercicios Fiscales Anteriores	0	0	0	0	0	0
<b>III. Total de Egresos (III = I + II)</b>	<b>38,469,076</b>	<b>24,744,650</b>	<b>63,213,726</b>	<b>63,213,726</b>	<b>62,942,468</b>	<b>0</b>

**TRIBUNAL ELECTORAL DEL ESTADO DE OAXACA**  
**Estado Analítico del Ejercicio del Presupuesto de Egresos Detallado - LDF**  
**Clasificación de Servicios Personales por Categoría**  
**Del 01 de Enero al 31 de Diciembre de 2019**  
**(PESOS)**

Concepto	Egresos					Subejercicio
	Aprobado	Ampliaciones/ (Reducciones)	Modificado	Devengado	Pagado	
<b>I. Gasto No Etiquetado (I=A+B+C+D+E+F)</b>	<b>30,947,686</b>	<b>23,989,796</b>	<b>54,937,482</b>	<b>54,937,482</b>	<b>54,937,482</b>	<b>0</b>
A. Personal Administrativo	30,947,686	23,989,796	54,937,482	54,937,482	54,937,482	0
B. Magisterio	0	0	0	0	0	0
C. Servicios de Salud (C=c1+c2)	0	0	0	0	0	0
c1) Personal Administrativo	0	0	0	0	0	0
c2) Personal Médico, paramédico y afín	0	0	0	0	0	0
D. Seguridad Pública	0	0	0	0	0	0
E. Gastos asociados a la implementación de nuevas leyes federales o reformas a las mismas (E=e1+e2)	0	0	0	0	0	0
e1) Nombre del Programa o Ley 1	0	0	0	0	0	0
e2) Nombre del Programa o Ley 2	0	0	0	0	0	0
F. Sentencias laborales definitivas	0	0	0	0	0	0
<b>II. Gasto Etiquetado (I=A+B+C+D+E+F)</b>	<b>0</b>	<b>0</b>	<b>0</b>	<b>0</b>	<b>0</b>	<b>0</b>
A. Personal Administrativo	0	0	0	0	0	0
B. Magisterio	0	0	0	0	0	0
C. Servicios de Salud (C=c1+c2)	0	0	0	0	0	0
c1) Personal Administrativo	0	0	0	0	0	0
c2) Personal Médico, paramédico y afín	0	0	0	0	0	0
D. Seguridad Pública	0	0	0	0	0	0
E. Gastos asociados a la implementación de nuevas leyes federales o reformas a las mismas (E=e1+e2)	0	0	0	0	0	0
e1) Nombre del Programa o Ley 1	0	0	0	0	0	0
e2) Nombre del Programa o Ley 2	0	0	0	0	0	0
F. Sentencias laborales definitivas	0	0	0	0	0	0
<b>III. Total de Gasto en Servicios Personales (III = I + II)</b>	<b>30,947,686</b>	<b>23,989,796</b>	<b>54,937,482</b>	<b>54,937,482</b>	<b>54,937,482</b>	<b>0</b>

TRIBUNAL ELECTORAL DEL ESTADO DE OAXACA					
Informe sobre Estudios Actuariales - LDF					
	Pensiones y jubilaciones	Salud	Riesgos de trabajo	Invalidez y vida	Otras prestaciones sociales
<p><b>Tipo de Sistema</b> Prestación laboral o Fondo general para trabajadores del estado o municipio Beneficio definido, Contribución definida o Mixto</p> <p><b>Población afiliada</b> Activos Edad máxima Edad mínima Edad promedio Pensionados y Jubilados Edad máxima Edad mínima Edad promedio Beneficiarios Promedio de años de servicio (trabajadores activos) Aportación individual al plan de pensión como % del salario Aportación del ente público al plan de pensión como % del salario Crecimiento esperado de los pensionados y jubilados (como %) Crecimiento esperado de los activos (como %) Edad de Jubilación o Pensión Esperanza de vida</p> <p><b>Ingresos del Fondo</b> Ingresos Anuales al Fondo de Pensiones</p> <p><b>Nómina anual</b> Activos Pensionados y Jubilados Beneficiarios de Pensionados y Jubilados</p> <p><b>Monto mensual por pensión</b> Máximo Mínimo Promedio</p> <p><b>Monto de la reserva</b></p> <p><b>Valor presente de las obligaciones</b> Pensiones y Jubilaciones en curso de pago Generación actual Generaciones futuras</p> <p><b>Valor presente de las contribuciones asociadas a los periodos futuros de cotización X%</b> Generación actual Generaciones futuras</p> <p><b>Valor presente de aportaciones futuras</b> Generación actual Generaciones futuras Otros Ingresos</p> <p><b>Déficit/superávit actuarial</b> Generación actual Generaciones futuras</p> <p><b>Periodo de suficiencia</b> Año de descapitalización Tasa de rendimiento</p> <p><b>Estudio actuarial</b> Año de elaboración del estudio actuarial Empresa que elaboró el estudio actuarial</p>					



GOBIERNO DEL ESTADO  
DE OAXACA

# TRIBUNAL DE JUSTICIA ADMINISTRATIVA



GOBIERNO DEL ESTADO  
DE OAXACA



## RESULTADOS GENERALES

Como parte de la creación de este Tribunal de Justicia Administrativa del Estado de Oaxaca cuyo origen es el Decreto 786 de fecha 16 de enero de 2018, el cual dota de personalidad jurídica y patrimonio propio y como parte de este programa se realizaron las gestiones necesarias para la desincorporación presupuestal de marzo a diciembre de presente del consejo de la judicatura, para contar con los recursos necesarios en los rubros de servicios personales y gastos de operación, para el adecuado inicio de las operaciones de este órgano jurisdiccional.

Dentro de las actividades de esta área de gestión administrativa se llevaron a cabo las actividades programadas dentro del programa operativo anual de 2019.

El Tribunal de Justicia Administrativa del Estado de Oaxaca, es la máxima autoridad jurisdiccional en materia de fiscalización, rendición de cuentas, responsabilidad de los servidores públicos, combate a la corrupción e impartición de Justicia Administrativa, estará dotado de plena autonomía para dictar sus fallos, establecer su organización, funcionamiento, procedimientos y su presupuesto.

Tiene competencia para resolver las controversias de carácter administrativo y fiscal que se susciten:


- I. Entre los particulares y las autoridades de la administración pública del Estado; los Organismos públicos Descentralizados y Desconcentrados;
- II. Entre los municipios y el Gobierno del Estado, con motivo de los actos derivados de los incisos c) y d) de la fracción II del artículo 115 de la Constitución Política de los Estados Unidos Mexicanos;
- III. Entre dos o más municipios, derivados de los acuerdos o convenios administrativos de colaboración;
- IV. Entre los particulares y la administración pública Municipal. Cuando de acuerdo a las leyes de la materia, los municipios cuenten con organismos locales que diriman las controversias particulares y la administración pública municipal, el Tribunal tendrá competencia como instancia revisora; y
- V. Entre particulares y otros organismos públicos, cuando las leyes de la materia le conceden competencia expresa al Tribunal; y
- VI. Las demás señaladas en la Ley Orgánica del Tribunal de lo Contencioso Administrativo y de Cuentas y el Reglamento Interno del Tribunal.

Dentro de este contexto, en el Acuerdo General 7/2016 de la Sala Superior del Tribunal de lo Contencioso Administrativo y de Cuentas del Poder Judicial del Estado, se autoriza que la recepción de demandas y promociones de término de las Salas unitarias de





GOBIERNO DEL ESTADO  
DE OAXACA



TRIBUNAL DE JUSTICIA  
ADMINISTRATIVA DEL  
ESTADO DE OAXACA

Primera instancia como de la Sala Superior que se presenten a partir de las 16:01 horas a las 24 horas de los días hábiles, se recibirán en la oficialía de Partes de la Sala superior de este órgano jurisdiccional, sita en calle Miguel Hidalgo número 215, Colonia Centro, Oaxaca de Juárez, Oaxaca.

Durante este ejercicio se recibió y se contestó toda la solicitud de información en el Sistema Estatal de Finanzas Públicas de Oaxaca, así como la captura manual de pólizas de ingresos, diario y egresos para la generación de la Información Contable y Financiera; en el área de presupuesto se elaboraron las cuentas por liquidar certificadas, así como las adecuaciones presupuestales de acuerdo a las necesidades de este órgano autónomo.


El día 7 de noviembre del 2019 se publicó en el Periódico Oficial la Ley Orgánica del Tribunal de Justicia Administrativa del Estado de Oaxaca en el Decreto 805; la cual tiene por objeto determinar la integración, organización, estructura, atribuciones y funcionamiento de este Tribunal.



CONCEPTO	EJERCICIO FISCAL 2019	EJERCICIO FISCAL 2018	CONCEPTO	EJERCICIO FISCAL 2019	EJERCICIO FISCAL 2018
<b>ACTIVO</b>			<b>PASIVO</b>		
<b>ACTIVO CIRCULANTE</b>			<b>PASIVO CIRCULANTE</b>		
EFFECTIVO Y EQUIVALENTES	4,603,621	1,046,661	CUENTAS POR PAGAR A CORTO PLAZO	12,495,801	410,724
DERECHOS A RECIBIR EFECTIVO O EQUIVALENTES	7,892,180	-635,937	Total de PASIVO CIRCULANTE	12,495,801	410,724
<b>Total de ACTIVO CIRCULANTE</b>	<b>12,495,801</b>	<b>410,724</b>	<b>TOTAL PASIVO</b>	<b>12,495,801</b>	<b>410,724</b>
<b>ACTIVO NO CIRCULANTE</b>			<b>HACIENDA PÚBLICA/PATRIMONIO</b>		
BIENES MUEBLES	3,168,428	0	HACIENDA PÚBLICA/PATRIMONIO GENERADO		
DEPRECIACIÓN, DETERIORO Y ARMORTIZACIÓN ACUMULADA DE BIENES	-2,504	0	RESULTADOS DE EJERCICIOS ANTERIORES	2,678,316	0
<b>Total de ACTIVO NO CIRCULANTE</b>	<b>3,165,924</b>	<b>0</b>	Total de HACIENDA PÚBLICA/PATRIMONIO GENERADO	2,678,316	0
<b>TOTAL DE ACTIVOS</b>	<b>15,661,725</b>	<b>410,724</b>	<b>TOTAL HACIENDA</b>	<b>2,678,316</b>	<b>0</b>
			Resultados del Ejercicio (Ahorro/Desahorro)	487,608	0
			Total de Pasivo y Patrimonio/Hacienda Pública	15,661,725	410,724

  
 TRIBUNAL DE JUSTICIA ADMINISTRATIVA DEL ESTADO DE OAXACA  
 DIRECCIÓN DE ADMINISTRACIÓN  
 C.P. MILAGROS VIOLETA GARCÍA VASQUEZ  
 DIRECTORA DE GESTIÓN ADMINISTRATIVA

  
 TRIBUNAL DE JUSTICIA ADMINISTRATIVA DEL ESTADO DE OAXACA  
 PRESIDENCIA

  
 DOCTORA MARÍA ELENA VILLA DE JARQUÍN  
 MAGISTRADA PRESIDENTA



CONCEPTO	EJERCICIO FISCAL 2019	EJERCICIO FISCAL 2018	CONCEPTO	EJERCICIO FISCAL 2019	EJERCICIO FISCAL 2018
INGRESOS Y OTROS BENEFICIOS			GASTOS Y OTRAS PÉRDIDAS		
PARTICIPACIONES, APORTACIONES, CONVENIOS, INCENTIVOS DERIVADOS DE LA COLABORACION FISCAL, FONDOS DIS	48,424,931	34,975,349	TRANSFERENCIAS, ASIGNACIONES, SUBSIDIOS Y OTRAS AYUDAS	47,934,819	34,975,349
TRANSFERENCIAS, ASIGNACIONES, SUBSIDIOS Y SUBVENCIONES, Y PENSIONES Y JUBILACIONES	48,424,931	34,975,349	TRANSFERENCIAS INTERNAS Y ASIGNACIONES AL SECTOR PÚBLICO	46,608,402	34,975,349
TOTAL DE INGRESOS Y OTROS BENEFICIOS	48,424,931	34,975,349	PENSIONES Y JUBILACIONES	1,326,417	0
			OTROS GASTOS Y PÉRDIDAS EXTRAORDINARIAS	2,504	0
			ESTIMACIONES, DEPRECIACIONES, DETERIOROS, OBSOLESCENCIA Y AMORTIZACIONES	2,504	0
			TOTAL DE GASTOS Y OTRAS PERDIDAS	47,937,323	34,975,349
			AHORRO NETO DEL EJERCICIO	487,608	0

  
 TRIBUNAL DE JUSTICIA ADMINISTRATIVA DEL ESTADO DE OAXACA  
 C.P. MILAGROS VIOLETA GARCÍA SUJÉZ  
 DIRECTORA DE GESTIÓN ADMINISTRATIVA  
 DIRECCIÓN DE ADMINISTRACIÓN

  
 TRIBUNAL DE JUSTICIA ADMINISTRATIVA DEL ESTADO DE OAXACA  
 PRESIDENCIA

  
 DOCTORA MARIA ELENA VILLA DE JARQUÍN  
 MAGISTRADA PRESIDENTA

Concepto	Hacienda Pública/ Patrimonio			Ajustes por Cambios de Valor	Total
	Contribuido	Generado			
		Ejerc. Ant.	Del Ejercicio		
Hacienda Pública / Patrimonio Neto Final del Ejercicio 2018	0	0	0	0	0
Variaciones de la Hacienda Pública / Patrimonio Neto del Ejercicio	0	0	2,678,316	0	2,678,316
RESULTADOS DE EJERCICIOS ANTERIORES	0	0	2,678,316	0	2,678,316
Saldo Neto en la Hacienda Pública / Patrimonio 2019	0	0	2,678,316	0	2,678,316

  
  
 TRIBUNAL DE JUSTICIA ADMINISTRATIVA DEL ESTADO DE OAXACA  
 DIRECCIÓN DE ADMINISTRACIÓN  
 C.P. MILAGROS VIOLETA GARCÍA VASQUEZ  
 DIRECTORA DE GESTIÓN ADMINISTRATIVA

  
 TRIBUNAL DE JUSTICIA ADMINISTRATIVA DEL ESTADO DE OAXACA  
 PRESIDENCIA  
 Página 1/1


  
 DOCTORA MARIA ELENA VILLA DE JARQUÍN  
 MAGISTRADA PRESIDENTA



CONCEPTO	ORIGEN	APLICACIÓN	CONCEPTO	ORIGEN	APLICACIÓN
ACTIVO	2,504	15,253,504	PASIVO	12,085,077	0
ACTIVO CIRCULANTE	0	12,085,077	PASIVO CIRCULANTE	12,085,077	0
EFFECTIVO Y EQUIVALENTES	0	3,556,960	CUENTAS POR PAGAR A CORTO PLAZO	12,085,077	0
DERECHOS A RECIBIR EFECTIVO O EQUIVALENTES	0	8,528,117	HACIENDA PÚBLICA/PATRIMONIO	2,678,316	0
ACTIVO NO CIRCULANTE	2,504	3,168,428	HACIENDA PÚBLICA/PATRIMONIO GENERADO	2,678,316	0
BIENES MUEBLES	0	3,168,428	RESULTADOS DE EJERCICIOS ANTERIORES	2,678,316	0
DEPRECIACIÓN, DETERIORO Y ARMORTIZACIÓN ACUMULADA DE BIENES	2,504	0	RESULTADOS DEL EJERCICIO (AHORRO/DESAHORRO)	13,449,582	0
			TOTALES	28,212,975	0

  
 TRIBUNAL DE JUSTICIA ADMINISTRATIVA DEL ESTADO DE OAXACA  
 DIRECCIÓN DE ADMINISTRACIÓN  
 C.P. MILÁGROS VIOLETA GARCÍA VÁSQUEZ  
 DIRECTORA DE GESTIÓN ADMINISTRATIVA

  
 TRIBUNAL DE JUSTICIA ADMINISTRATIVA DEL ESTADO DE OAXACA  
 PRESIDENCIA


  
 DOCTORA MARIA ELENA VILLA DE JARQUÍN  
 MAGISTRADA PRESIDENTA





GOBIERNO DEL ESTADO DE OAXACA

# Estado de Flujos de Efectivo



TRIBUNAL DE JUSTICIA ADMINISTRATIVA DEL ESTADO DE OAXACA

TRIBUNAL DE JUSTICIA ADMINISTRATIVO

DEL 1 de enero al 31 de diciembre 2018 y 2019

Concepto	2019	2018
<b>Flujos de Efectivo de las Actividades de Operación</b>		
<b>Origen</b>		
Impuestos	48,424,931	34,975,349
Cuotas y Aportaciones de Seguridad Social		
Contribuciones de Mejoras		
Derechos		
Productos		
Aprovechamientos		
Ingresos por Venta de Bienes y Prestación de Servicios		
Participaciones, Aportaciones, Convenios, Incentivos Derivados de la Colaboración Fiscal y Fondos Distintos de Aportaciones		
Transferencias, Asignaciones, Subsidios y Subvenciones, y Pensiones y Jubilaciones		
Otros Orígenes de Operación	48,424,931	34,975,349
<b>Aplicación</b>		
Servicios Personales	44,867,971	33,928,688
Materiales y Suministros		
Servicios Generales		
Transferencias Internas y Asignaciones al Sector Público		
Transferencias al resto del Sector Público	43,539,050	33,928,688
Subsidios y Subvenciones		
Ayudas Sociales		
Pensionamientos y Jubilaciones		
Transferencias a Fideicomisos, Mandatos y Contratos Análogos	1,326,417	
Transferencias a la Seguridad Social		
Donativos		
Transferencias al Exterior		
Participaciones		
Aportaciones		
Convenios		
Otras Aplicaciones de Operación		
<b>Flujos Netos de Efectivo por Actividades de Operación</b>	2,504	
	3,556,960	1,046,661
<b>Flujos de Efectivo de las Actividades de Inversión</b>		
<b>Origen</b>		
Bienes Inmuebles, Infraestructura y Construcciones en Proceso	0	0
Bienes Muebles		
Otros Orígenes de Inversión		
<b>Aplicación</b>		
Bienes inmuebles, Infraestructura y Construcciones en Proceso		
Bienes Muebles		
Otras Aplicaciones de Inversión		
<b>Flujos Netos de Efectivo por Actividades de Inversión</b>	0	0
<b>Flujo de Efectivo de las Actividades de Financiamiento</b>		
<b>Origen</b>		
Endeudamiento Neto	0	0
Interno		
Externo		
Otros Orígenes de Financiamiento		
<b>Aplicación</b>		
Servicios de la Deuda		
Interno		
Externo		
Otras Aplicaciones de Financiamiento		
<b>Flujos Netos de Efectivo por Actividades de Financiamiento</b>	0	0
<b>Incremento/Disminución Neta en el Efectivo y Equivalentes al Efectivo</b>	3,556,960	1,046,661
<b>Efectivo y Equivalentes al Efectivo al Inicio del Ejercicio</b>	1,046,661	
<b>Efectivo y Equivalentes al Efectivo al Final del Ejercicio</b>	4,603,621	1,046,661

Bajo protesta de decir verdad declaramos que los Estados Financieros y sus Notas son razonablemente correctos y responsabilidad del emisor.



*M. Milagros V. García Vasquez*

C.P. MILAGROS VIOLETA GARCÍA VASQUEZ  
DIRECTORA DE GESTIÓN ADMINISTRATIVA

*Doct. María Elena Villa de Jarquín*

DOCTORA MARÍA ELENA VILLA DE JARQUÍN  
MAGISTRADA PRESIDENTA



TRIBUNAL DE JUSTICIA ADMINISTRATIVA DEL ESTADO DE OAXACA

TRIBUNAL DE JUSTICIA ADMINISTRATIVA DEL ESTADO DE OAXACA  
DIRECCIÓN DE ADMINISTRACIÓN

PRESIDENCIA

DESCRIPCION	SALDO INICIAL	PERIODO		SALDO FINAL	FLUJO
		CARGOS	ABONOS		
<b>ACTIVO</b>					
<b>ACTIVO CIRCULANTE</b>	<b>410,724</b>	<b>62,957,416</b>	<b>50,872,339</b>	<b>12,495,801</b>	<b>12,085,077</b>
EFECTIVO Y EQUIVALENTES	1,046,661	48,894,358	45,337,398	4,603,621	3,554,960
DERECHOS A RECIBIR EFECTIVO O EQUIVALENTES	-635,937	14,063,058	5,534,941	7,892,180	8,528,117
<b>ACTIVO NO CIRCULANTE</b>	<b>---</b>	<b>3,168,428</b>	<b>2,504</b>	<b>3,165,924</b>	<b>3,165,924</b>
BIENES MUEBLES	---	3,168,428	---	3,168,428	3,168,428
DEPRECIACIÓN, DETERIORO Y ARMORTIZACIÓN ACUMULADA DE BIENES	---	---	2,504	-2,504	2,504
<b>TOTAL ACTIVO</b>	<b>410,724</b>	<b>66,125,844</b>	<b>50,874,843</b>	<b>15,661,725</b>	<b>15,251,001</b>



TRIBUNAL DE JUSTICIA  
ADMINISTRATIVA DEL  
ESTADO DE OAXACA

C.P. MAGROS VIOLETA GARCÍA CASQUEZ  
DIRECTORA DE GESTIÓN ADMINISTRATIVA



TRIBUNAL DE JUSTICIA  
ADMINISTRATIVA DEL  
ESTADO DE OAXACA

DIRECCIÓN DE  
ADMINISTRACIÓN PRESIDENCIAL

DOCTORA MARIA ELENA VILLA DE JARQUÍN  
MAGISTRADA PRESIDENTA




DENOMINACIÓN DE LAS DEUDAS		MONEDA DE CONTRATACIÓN	INSTITUCION O PAÍS ACREEDOR	SALDO INICIAL DEL PERIODO	SALDO FINAL DEL PERIODO
<b>DEUDA PÚBLICA</b>					
<b>Corto Plazo</b>					
<b>Deuda Interna</b>					
	Instituciones de Crédito	PESOS	MEXICO	0	0
	Títulos y Valores			0	0
	Arrendamientos Financieros			0	0
<b>Deuda Externa</b>					
	Organismos Financieros Internacionales			0	0
	Deuda Bilateral			0	0
	Títulos y Valores			0	0
	Arrendamientos Financieros			0	0
	<b>Subtotal a Corto Plazo</b>			<b>0</b>	<b>0</b>
<b>Largo Plazo</b>					
<b>Deuda Interna</b>					
	Instituciones de Crédito	PESOS	MEXICO	0	0
	Títulos y Valores			0	0
	Arrendamientos Financieros			0	0
<b>Deuda Externa</b>					
	Organismos Financieros Internacionales			0	0
	Deuda Bilateral			0	0
	Títulos y Valores			0	0
	Arrendamientos Financieros			0	0
	<b>Subtotal a Largo Plazo</b>			<b>0</b>	<b>0</b>
<b>OTROS PASIVOS</b>					
	OTROS	PESOS	MEXICO	0	0
	<b>SUBTOTAL OTROS PASIVOS</b>			<b>0</b>	<b>0</b>
	<b>TOTAL DEUDA Y OTROS PASIVOS</b>			<b>0</b>	<b>0</b>





GOBIERNO DEL ESTADO  
DE OAXACA




TRIBUNAL DE JUSTICIA  
ADMINISTRATIVA DEL  
ESTADO DE OAXACA

## INFORME SOBRE PASIVOS CONTINGENTES DEL 01 DE ENERO AL 31 DE DICIEMBRE DEL 2019

NO APLICA



GOBIERNO DEL ESTADO  
DE OAXACA



TRIBUNAL DE JUSTICIA  
ADMINISTRATIVA DEL  
ESTADO DE OAXACA

## NOTAS A LOS ESTADOS FINANCIEROS

DEL 01 DE ENERO AL 31 DE DICIEMBRE DEL 2019  
(PESOS)

Remito informe relacionado con la Información Financiera del TRIBUNAL DE JUSTICIA ADMINISTRATIVA DEL ESTADO DE OAXACA del periodo de 1° de Enero al 31 de diciembre del 2019.

### NOTAS A DESGLOSE

#### I) NOTAS AL ESTADO DE SITUACION FINANCIERA


El estado de Situación Financiera tiene como propósito mostrar información relativa a los recursos y obligaciones de la entidad.

#### ACTIVO

CUENTAS	EJERCICIO FISCAL 2019	EJERCICIO FISCAL 2018
<b>ACTIVO CIRCULANTE</b>		
Efectivo Equivalentes	4,603,621	1,046,661
Derechos a recibir efectivo y Esquemas	7,892,180	-635,937
<b>Total de Activo Circulante</b>	<b>12,495,801</b>	<b>410,724</b>
Bienes Muebles	3,168,428	0
Depreciación, Deterioro y amortización Acumulada de Bienes e Intangibles	-2,504	0
<b>Total de Activo no Circulante</b>	<b>3,165,924</b>	<b>0</b>
<b>TOTAL DE ACTIVOS</b>	<b>15,661,725</b>	<b>410,724</b>



GOBIERNO DEL ESTADO  
DE OAXACA



TRIBUNAL DE JUSTICIA  
ADMINISTRATIVA DEL  
ESTADO DE OAXACA

## ACTIVO CIRCULANTE

### Efectivo y Equivalentes


El rubro de efectivo y equivalentes al 31 de Diciembre del ejercicio fiscal 2019, representa los recursos disponibles de la Entidad, saldo que se refleja en las siguientes cuentas bancarias 0112673681 Servicios personales 2019, 0112673630 Gastos de Operación 2019, saldo disponibles para solventar pagos a proveedores y 0112673738 Fondos Rotatorios 2019, saldo de \$4,603,621.00 (CUATRO MILLONES SEISCIENTOS TRES MIL SEISCIENTOS VEINTIUN PESOS M/N) cantidad que se le asigno a la Dirección Administrativa para solventar los gastos durante el ejercicio, en el rubro de gastos de operación para el buen funcionamiento de las actividades del Tribunal de Justicia Administrativa.

### Derechos a recibir Efectivo o Equivalentes

En el rubro de Derechos a recibir Efectivo y Equivalentes (Otros deudores diversos por cobrar a C.P) el saldo que se expresa en el Estado de Situación Financiera al 31 de diciembre del 2019. Este rubro se contempla el saldo por \$7,892,180.00 (SIETE MILLONES OCHOCIENTOS NOVENTA Y DOS MIL CIENTO OCHENTA PESOS M/N) que al 31 de diciembre, no fueron ministrados por la Tesorería de la Secretaria de Finanzas y en este ejercicio forma parte de Adeudos de Ejercicios Anteriores

## ACTIVO NO CIRCULANTE

Está constituido por el conjunto de valores y derechos de realización o disponibilidad con un periodo de tiempo superior a un año.



## Bienes muebles


El rubro de Bienes Muebles del 31 de diciembre del 2019, está integrado de la siguiente forma:

CUENTAS	EJERCICIO FISCAL 2019	EJERCICIO FISCAL 2018
Muebles de Oficina y Estantería	1,124,571	0
Equipo de Cómputo y Tecnologías de la Información	1,331,693	0
Equipos y Aparatos Audiovisuales	11,997	0
Equipo Médico y de Laboratorio	0	0
Instrumental Médico y de Laboratorio	0	0
Automóviles y Camiones	617,528	0
Maquinaria y Equipo Agropecuario	0	0
Equipo de Comunicación y de Telecomunicación	0	0
Equipos de Generación Eléctrica, aparatos y accesorios eléctricos	47,545	0
Depreciación, Deterioro y Amortización acumulada de Muebles	-2,504	
<b>TOTAL</b>	<b>3,165,924</b>	<b>0</b>

Al 31 de diciembre, el saldo del rubro de Activo no Circulante es de \$3,165,924.00 (TRES MILLONES CIENTO SECENTA Y CINCO MIL NOVECIENTOS VEINTI CUATRO PESOS M/N) haciendo referencia que la entidad adquirió un bien mueble e inmueble.

## PASIVO

El saldo de este rubro al 31 de diciembre del 2019, asciende a la cantidad de \$12,495,801.00 (DOCE MILLONES CUATROCIENTOS NOVENTA Y CINCO MIL OCHOCIENTOS UN PESOS M/N) que corresponden a los compromisos de pagos adquiridos durante este ejercicio fiscal, con varios proveedores y prestadores de servicios por las adquisiciones de bienes y contratación de servicios por pagar a corto plazo, también este rubro se contemplan los montos de las provisiones de nóminas (retenciones de los trabajadores) correspondiente a este ejercicio, detallándose de la siguiente forma:



## PASIVO CIRCULANTE


CUENTAS	EJERCICIO FISCAL 2019	EJERCICIO FISCAL 2018
<b>Cuentas por Pagar a corto plazo</b>		
Deudas por Adquisición de Bienes y Contratación de Servicios por Pagar a CP	87,775	0
Transferencias Internas y Asignaciones al Sector Público	11,261,281	350,700
Retenciones de Impuestos por Pagar a CP		0
Retenciones del Sistema de seguridad social por Pagar a CP		0
Otras retenciones y Contribuciones por Pagar a CP		0
Fondos Rotatorios por Pagar a CP	60,024	60,024
Otras Cuentas por Pagar a corto plazo	1,086,721	0
<b>TOTAL</b>	<b>12,495,801</b>	<b>410,724</b>

## HACIENDA PÚBLICA/PATRIMONIO

CUENTAS	EJERCICIO FISCAL 2019	EJERCICIO FISCAL 2018
<b>HACIENDA PÚBLICA/PATRIMONIO GENERADO</b>		
Resultados de Ejercicio (ahorro/Desahorro)		
Resultado de ejercicios Anteriores	2,678,316	0
<b>Total de Hacienda Pública/Patrimonio Generado</b>	<b>2,678,316</b>	<b>0</b>
Resultado del Ejercicio (Ahorro/Desahorro)	487,608	0

La cuenta de Hacienda Pública/Patrimonio, refleja un saldo al 31 de diciembre de 2019, en cantidad de \$2,678,316.00 (DOS MILLONES SEISCIENTOS SETENTA Y OCHO MIL TRESCIENTOS DIECISÉIS PESOS M/N)

Resultado del Ejercicio (Ahorro/Desahorro) asciende a la cantidad de \$487,608.00 (CUATROCIENTOS OCHENTA Y SIETE MIL SEISCIENTOS OCHO PESOS M/N)



## II) NOTAS AL ESTADO DE ACTIVIDADES

Muestra el resultado de las operaciones de la entidad correspondiente al periodo del 01 de enero al 31 de diciembre de 2019, integrado de la siguiente forma:

CUENTAS	EJERCICIO FISCAL 2019	EJERCICIO FISCAL 2018
<b>INGRESOS Y OTROS BENEFICIOS</b>		
TRANSFERENCIAS, ASIGNACIONES, SUBSIDIOS Y SUBVENCIONES, Y PENSIONES Y JUBILACIONES	48,424,931	34,975,349
<b>TOTAL DE INGRESOS Y OTROS BENEFICIOS</b>	48,424,931	34,975,349
<b>GASTOS Y OTRAS PERDIDAS</b>		
TRASNFERENCIAS INTERNAS Y ASIGNACIONES AL SECTOR PUBLICO	46,608,402	34,975,349
AYUDAS SOCIALES	1,326,417	0
OTROS GASTOS Y PERDIDAS EXTRAORDINARIAS	2,504	0
<b>TOTAL DE GASTOS Y OTRAS PERDIDAS</b>	47,937,323	34,975,349
<b>AHORRO NETO DEL EJERCICIO</b>	487,608	0

### Ingresos y Otros Beneficios


Los ingresos corresponden a los recursos recaudados correspondiente al ejercicio 2019, el cual asciende a un importe de \$48,424,931.00 (CUARENTA OCHO MILLONES CUATROSCIENTOS VEINTI CUATRO MIL NOVECIENTOS TREINTA Y UN PESOS M/N) recursos que fueron comprometidos y devengados durante el periodo del ejercicio del 01 de enero al 31 de diciembre de 2019.

### Gastos y Otras Pérdidas

El rubro de Gastos y Otras Pérdidas, corresponden a lo devengado por la Entidad durante el periodo del 01 de enero al 31 de diciembre de 2019, por la cantidad de \$47,937,323.00 (CUARENTA Y SIETE MILLONES NOVESIENTOS TREINTA Y SIETE MIL TRESCIENTOS VEINTI TRES PESOS M/N) integrado de la siguiente manera:



GOBIERNO DEL ESTADO  
DE OAXACA



TRIBUNAL DE JUSTICIA  
ADMINISTRATIVA DEL  
ESTADO DE OAXACA


## Transferencias, Asignaciones, Subsidios y Otras Ayudas.

Transferencias Internas y Asignaciones al Sector Público, refleja un saldo de \$46,608,402.00 (CUARENTA Y SEIS MILLONES SEISCIENTOS OCHO MIL CUATROCIENTOS DOS PESOS M/N) correspondiente a recursos que fueron comprometidos y devengados en los rubros de: Servicios personales, Materiales y Suministros, Servicios Generales durante el periodo: 01 de enero al 31 de diciembre de 2019.

Ayudas Sociales, refleja un saldo de \$1,326,417.00 (UN MILLON TRESCIENTOS VEINTE SEIS MIL CUATROCIENTOS DIECISIETE PESOS M/N) correspondiente a las pensiones de los trabajadores del Tribunal.

## Ahorro Neto del Ejercicio

En el Estado de Actividades en el período comprendido del 01 de enero al 31 de diciembre del 2019, refleja un Ahorro Neto del Ejercicio por la cantidad de \$487,608.00 (CUATROCIENTOS OCHENTA Y SIETE MIL SEISCIENTOS OCHO PESOS M/N)




### III) NOTAS AL ESTADO DE VARIACION EN LA HACIENDA PÚBLICA

#### Variaciones de la hacienda Pública/Patrimonio Neto del ejercicio Hacienda Pública/ Patrimonio generado Resultados de Ejercicios Anteriores

El apartado de Hacienda Pública/Patrimonio Generado, en el periodo del 01 de enero al 31 de diciembre de 2019, asciende a la cantidad de \$2,678,316.00 (DOS MILLONES SEISCIENTOS SETENTA Y OCHO MIL TRESCIENTOS DIESISEIS PESOS M/N)

RUBRO	VARIACIONES
Hacienda Pública/Patrimonio Neto Final del Ejercicio 2018	0
Resultados de Ejercicios Anteriores	2,678,316
Saldo Neto en la Hacienda Pública/Patrimonio 2019	2,678,316





#### IV) NOTAS AL ESTADO DE FLUJOS DE EFECTIVO

##### Efectivo y equivalentes

##### 1. Análisis de saldo en la cuenta de Efectivo y Equivalentes:


CONCEPTO	EJERCICIO FISCAL 2019	EJERCICIO FISCAL 2018
Efectivos en Bancos – Tesorería	22,784	14,784
Efectivos en Bancos - Dependencias	4,580,837	1,031,877
Inversiones temporales (hasta 3 meses)	0	0
Fondos con afectación específica	0	0
Depósitos de fondos de terceros y otros	0	0
Total de Efectivos y Equivalentes	4,603,621	1,046,661

##### 2. Conciliación de los Flujos de Efectivo Netos de las Actividades de Operación y la cuenta de Ahorro/Desahorro antes de Rubros Extraordinarios.

CONCEPTO	EJERCICIO FISCAL 2019	EJERCICIO FISCAL 2018
<b>Ahorro/Desahorro antes de rubros Extraordinarios</b>		
Movimientos de partida (o rubros) que no afectan al efectivo	0	0
Depreciación	2,504	0
Amortización	0	0
Incrementos en las provisiones	0	0
Incremento en inversiones producido por revaluación	0	0
Ganancia/pérdida en venta de propiedad, planta y equipo	0	0
Incremento en cuentas por cobrar	0	0
Partidas extraordinarias	2,054	0




GOBIERNO DEL ESTADO  
DE OAXACA



TRIBUNAL DE JUSTICIA  
ADMINISTRATIVA DEL  
ESTADO DE OAXACA

Conciliación entre los Ingresos Presupuestarios y Contables  
Correspondiente de 01 de enero al 31 de diciembre del 2019  
(Pesos)

1. Total de ingresos (presupuestarios)		\$48,424,931
2. Mas Ingresos Contables no Presupuestarios		
Incremento por variación de inventarios		
Disminución del exceso de estimaciones por pérdida o deterioro u obsolescencia		
Disminución del exceso de provisiones		
Otros ingresos y beneficios varios		
Otros Ingresos Contables no Presupuestarios		
3. Menos ingresos presupuestarios no contables		0
Producto de capital		
Aprovechamiento capital		
Ingresos derivados de financiamientos		
Otros Ingresos presupuestarios no contables		
4. Ingresos Contables		\$48,424,931




**Conciliación entre los Egresos Presupuestarios y los Gastos Contables  
Correspondiente de 01 de enero al 31 de diciembre del 2019  
(Pesos)**

<b>1. Total de egresos (presupuestarios)</b>		<b>\$47,934,819</b>
<b>2. Menos egresos presupuestarios contables</b>		
Mobiliario y equipo de administración		
Mobiliario y equipo educacional y recreativo		
Equipo e instrumental médico y de laboratorio		
Vehículos y equipos de transporte		
Equipo de defensa y seguridad		
Maquinaria, otros equipos y herramientas		
Activos Biológicos		
Bienes inmuebles		
Activos intangibles		
Obra pública en bienes propios		
Acciones y participaciones del capital		
Compra de títulos y valores		
Inversiones en fideicomisos, mandatos y otros análogos		
Provisiones para contingencias y otras erogaciones especiales		
Amortización de la deuda pública		
Aduenos de ejercicios fiscales anteriores (ADEFAS)		
Otros egresos Presupuestales no Contables		
<b>3. Más Gastos Contables No Presupuestales</b>		<b>2,504</b>
Estimaciones, depreciación, deterioros, obsolescencia, y amortización		
Provisiones		
Disminución de inventarios		
Aumento por insuficiencia de estimaciones por pérdida o deterioro y obsolescencia		
Aumento por insuficiencia de provisiones		
Otros Gastos		
Otros Gastos Contables No Presupuestales		
<b>4. Total Gastos Contables</b>		<b>\$47,937,323</b>



GOBIERNO DEL ESTADO  
DE OAXACA



TRIBUNAL DE JUSTICIA  
ADMINISTRATIVA DEL  
ESTADO DE OAXACA

## NOTAS DE MEMORIA (CUENTAS DE ORDEN)

Las cuentas de orden se utilizan para registrar movimientos de valores que no afecten o modifiquen el balance del ente contable, sin embargo, su incorporación en libros es necesaria con fines de recordatorio contable, de control y en general sobre los aspectos administrativos, o bien, para consignar sus derechos o responsabilidades contingentes que puedan, o no, presentarse en el futuro.

DESCRIPCIÓN	2019	2018
PRESUPUESTO DE EGRESOS APROBADO	43,865,536.00	0.00
PRESUPUESTO MODIFICADO	4,8424,931.29	34,979,188.18
PRESUPUESTO DE EGRESOS COMPROMETIDO	48,424,931.29	34,975,349.39
PRESUPUESTO DE EGRESOS DEVENGADO	48,424,930.99	34,975,349.39
PRESUPUESTO DE EGRESOS EJERCIDO	48,424,930.99	34,975,349.39
PRESUPUESTO DE EGRESOS PAGADO	41,081,609.50	31,939,673.42
PRESUPUESTO DE EGRESOS POR EJERCER	.30	39,029,000.84



GOBIERNO DEL ESTADO  
DE OAXACA



## NOTAS DE GESTIÓN ADMINISTRATIVA

### 1. Introducción:

Los estados Financieros de los entes públicos, proveen de información financiera a los principales usuarios de la misma, al Congreso y a los ciudadanos.

El objetivo del presente documento es la revelación del contexto y de los aspectos económicos-financieros más relevantes que influyeron en las decisiones del período: 01 de enero al 31 de diciembre de 2019 y deberán ser considerados en la elaboración de los estados financieros para la mayor comprensión de los mismos y sus particulares.

De esta manera, se informa y explica la respuesta del gobierno a las condiciones relacionadas con la información financiera de cada periodo de gestión: además, de exponer aquellas políticas que podrían afectar la toma de decisiones en períodos posteriores.

### 2. Panorama Económico y Financiero:

Al 31 de diciembre de 2018, se aprueba un presupuesto de egresos autorizado para el ejercicio fiscal 2019, de \$43,865,536.00(CUARENTA Y TRES MILLONES OCHOCIENTOS SESENTA Y CINCO MIL QUINIENTOS TREINTA Y SEIS PESOS M/N) con fundamento en la Ley Orgánica del Poder Ejecutivo del Estado de Oaxaca y el Decreto del Presupuesto de Egresos del Estado de Oaxaca, mismo que se encuentra distribuido conforme a la estructura programática presentada en el Programa Operativo Anual (POA).

Dando seguimiento, a lo anterior, durante el periodo del 01 de enero al 31 de diciembre del 2019, se realizaron varios movimientos presupuestales para lograr y reforzar metas programadas.

### 3. Autorización e Historia.

#### a) Fecha de creación del ente.

El 20 de diciembre del año 2005, la Quincuagésima Novena Legislatura Constitucional del Estado de Oaxaca, aprobó el Decreto número 197 que contiene la Ley de Justicia Administrativa, la cual fue publicada en el Periódico Oficial del Gobierno del Estado de Oaxaca el 31 de diciembre del mismo año y entró en vigor el 1 de enero de 2006.



GOBIERNO DEL ESTADO  
DE OAXACA



El 9 de enero del año 2007, se realizó la instalación formal del Tribunal de lo Contencioso Administrativo de Oaxaca. Con motivo de la Reforma a la Constitución Política de nuestro Estado, el 15 de abril del año 2011, el Tribunal de lo Contencioso Administrativo se convierte en un Tribunal especializado integrante del Poder Judicial de nuestra entidad.

En el año 2012, se reformaron diversos artículos de la Ley de Justicia Administrativa para el Estado de Oaxaca y en cumplimiento a los acuerdos generales emitidos por el Pleno del Consejo de la Judicatura del Poder Judicial del Estado de Oaxaca, el 15 de enero del año 2015 se instalaron dos juzgados en materia contenciosa administrativa.

En sesión de fecha 9 de abril del año 2015, la Sexagésima Segunda Legislatura Constitucional del Estado Libre y Soberano de Oaxaca, nombró como magistrado integrante de este órgano jurisdiccional al Lic. Enrique Pacheco Martínez, emitiendo el decreto 1243, el cual se publica en el Periódico Oficial del Gobierno del Estado número 17 de fecha 25 de abril del mismo año y en cumplimiento al artículo 97 de la Ley de Justicia Administrativa para el estado de Oaxaca, rindió protesta ante el Pleno del Honorable Tribunal Superior de Justicia el 30 de abril del presente año.

Así mismo, acorde al decreto 1263, por el que la Sexagésima Segunda Legislatura Constitucional del Estado Libre y Soberano de Oaxaca, reforma, adiciona y deroga diversas disposiciones de la Constitución Política del Estado Libre y Soberano de Oaxaca en las materias de Derechos Humanos, Transparencia, Procuración de Justicia, Político Electoral y Combate a la Corrupción, publicado en el Extra del Periódico Oficial del Gobierno del Estado, el 30 de junio del año 2015, se creó el Tribunal de lo Contencioso Administrativo y de Cuentas y en transitorio vigésimo séptimo determinó que para efectos de cumplir con el mandato del Artículo 111, los Tribunales de lo Contencioso Administrativo y de fiscalización se fusionaran para crear el Tribunal de lo Contencioso Administrativo y de Cuentas.

Mediante el Decreto 786, publicado en el Extra del Periódico Oficial de 16 de enero de 2018, la Sexagésima Tercera Legislatura Constitucional del Estado de Oaxaca, reformó, adicionó y derogó diversas disposiciones de la Constitución Política del Estado Libre y Soberano de Oaxaca; entre las cuales se encuentra la adición de un capítulo al Título Sexto, relativo a los órganos autónomos, denominado "Del Tribunal de Justicia Administrativa del Estado de Oaxaca"; y como consecuencia, el Tribunal de lo Contencioso Administrativo y de Cuentas del Poder Judicial del Estado de Oaxaca desaparece y se crea el Tribunal de Justicia Administrativa como órgano constitucional autónomo.



GOBIERNO DEL ESTADO  
DE OAXACA



En cumplimiento al citado Decreto, el 28 de febrero del 2018, se instaló el Tribunal de Justicia Administrativa del Estado de Oaxaca.

b) Principales cambios en su estructura.

Este Tribunal se conforma por una Sala Superior (integrada por tres Magistrados) y dos Salas de Primera Instancia (cada una de ellas tiene como titular a un Magistrado).

Artículo 82 y 83 de la Ley de Justicia Administrativa para el Estado de Oaxaca.

#### 4. Organización y Objeto Social

a) Objeto Social:

De acuerdo al artículo de su decreto de creación.

Sus objetivos principales son administrar e impartir justicia, conociendo y resolviendo las controversias que se suscitan entre las personas físicas y morales y las autoridades de la Administración Pública Estatal y Municipal del Estado de Oaxaca; garantizando a la población la tutela jurisdiccional prevista por el Artículo 17 de la Constitución Política de los Estados Unidos Mexicanos (justicia pronta y expedita).

b) Principal Actividad:


1. Administrar justicia, conociendo y resolviendo las controversias que se suscitan entre las personas físicas, morales y las Autoridades.

2. En materia administrativa: Multas de tránsito; Resoluciones y multas Ambientales; Multas impuestas por un Juez Calificador; Multas de verificación vehicular extemporáneas; Despidos injustificados de elementos de seguridad pública (policías estatales y municipales, bomberos y agentes de tránsito); Orden de visita de verificación, multas y clausuras de establecimientos mercantiles; Negativa de licencia de funcionamiento y de construcción; Actos del Registro Público de la Propiedad; Negativa de cédula de empadronamiento (comerciantes); Negativa de cambio de giro (mercados); Responsabilidad de servidores públicos; Resoluciones de Autoridades administrativas emitidas en recursos, entre otros.

3. En materia fiscal: Impuesto Predial; Mandamiento de ejecución y embargo; Visitas domiciliarias; Negativa de devolución del pago de lo indebido; Responsabilidad resarcitoria, entre otros.



GOBIERNO DEL ESTADO  
DE OAXACA



TRIBUNAL DE JUSTICIA  
ADMINISTRATIVA DEL  
ESTADO DE OAXACA

c) Ejercicio Fiscal:

Las cifras contenidas en los Estados Financieros y que se mencionan en estas notas se presentan al mes de diciembre del Ejercicio Fiscal 2019.

d) Régimen Jurídico:


Persona moral con fines no lucrativos

e) Consideraciones fiscales del ente:

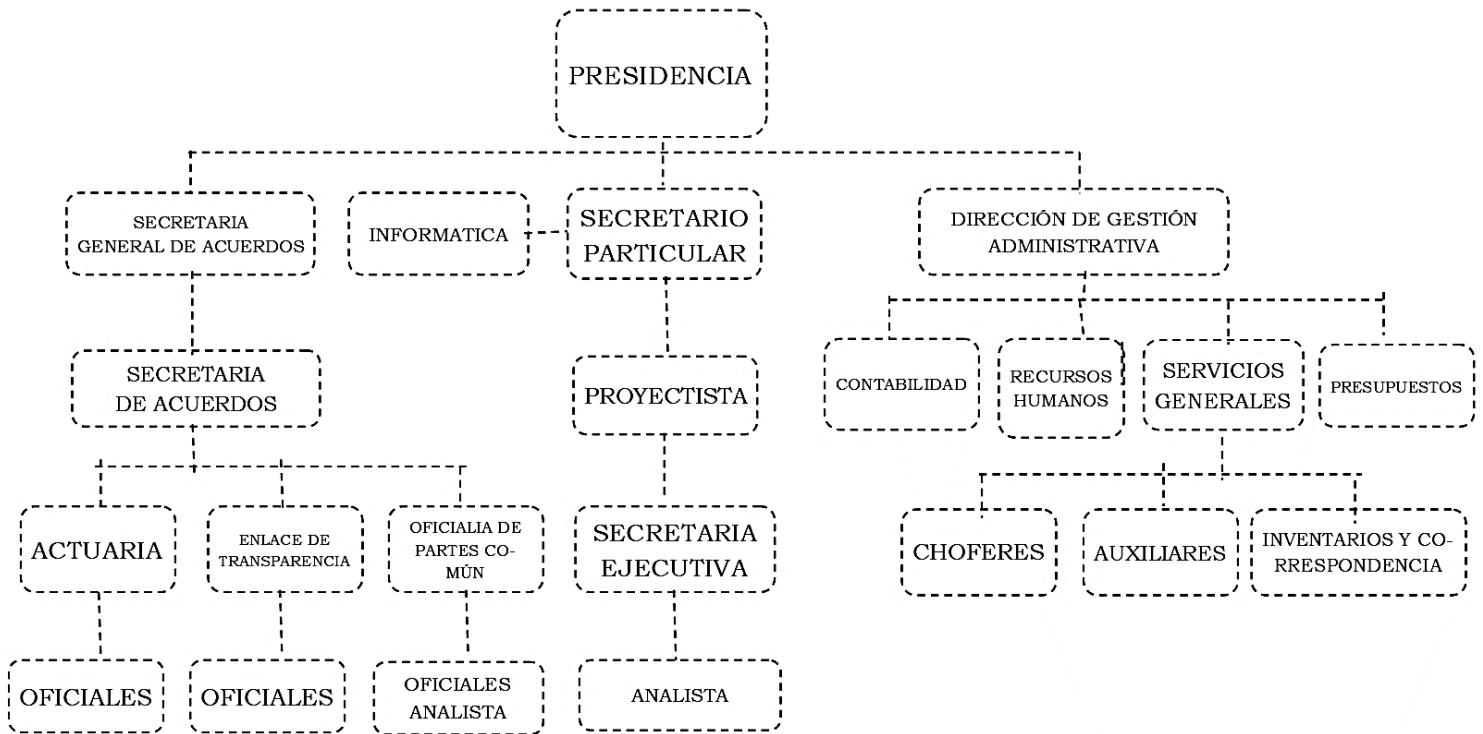
IMPUESTO SOBRE LA RENTA

- Entero de retenciones mensuales por ISR por sueldos y salarios (mensual).
- Entero de retención de ISR por servicios de arrendamiento (mensual).





Estructura organizacional básica:





GOBIERNO DEL ESTADO  
DE OAXACA



#### 4. Bases de preparación de los Estados Financieros.

a) Si se ha observado la normatividad emitida por el CONAC y demás disposiciones legales aplicables.

b) La normatividad aplicada para el reconocimiento, valuación y revelación de los diferentes rubros de la información financiera, así como las bases de medición utilizadas para la elaboración de los estados financieros; por ejemplo: costo histórico, valoración de realización, valor razonable, valor de recuperación o cualquier otro método empleado y los criterios de aplicación de los mismos.

c) Postulados básicos.

Los emitidos por el CONAC:

1. Sustancia Económica
2. Entes Públicos
3. Existencia Permanente
4. Revelación Suficiente
5. Importancia Relativa
6. Registro e Integración Presupuestaria
7. Consolidación de Información financiera
8. Devengo Contable
9. Valuación
10. Dualidad Económica
11. Consistencia

d) Norma supletoria.

Las permitidas por la Normatividad del CONAC.

#### 5. Políticas de Contabilidad Significativas:

a) Actualización: El registro de la contabilidad se realizó en base a los lineamientos establecidos por el CONAC.

b) Informar sobre la realización de operaciones en el extranjero y de sus efectos en la información financiera gubernamental:

**NO APLICA.**

c) Método de evaluación de la inversión en acciones en el Sector Paraestatal.

**NO APLICA**



GOBIERNO DEL ESTADO  
DE OAXACA



d) Sistema y método de valuación de inventarios.

El CONAC ha emitido las normas para la valoración de los Activos y el patrimonio de los entes públicos, esta norma permite definir y estandarizar los conceptos básicos de valuación, contenidos en las normas particulares aplicables a los distintos elementos integrantes de los estados Financieros.

e) Beneficios a empleados:

No se tienen reservas para beneficios futuros de los empleados, más que las contempladas anualmente en el presupuesto de egresos del ejercicio presente.

f) Provisiones:

Lo conforman los siguientes conceptos: en el rubro de servicios personales (nómina de los trabajadores) Cuotas obreras IMSS. En el rubro de Gastos de Operación se encuentran provisionadas los compromisos devengados y ejercidos pendientes de pago a proveedores por falta de ministración de recursos.

g) Reservas:

**NO APLICA.**

h) Cambios en políticas contables y corrección de errores junto con la revelación de los efectos que se tendrá en la información financiera del ente público, ya sea retrospectivos o prospectivos.

i) Reclasificaciones: Durante el periodo del 01 de enero al 31 de diciembre de 2019, no se realizaron reclasificaciones.

j) Depuración y Cancelación de saldos:

Las depuraciones y cancelaciones de saldos se realizaron cada mes en diferentes cuentas contables durante el periodo comprendido: del 01 de enero al 31 de diciembre de 2019, con la finalidad de presentar cifras actualizadas en los Estados Financieros.

## 6. Posición en Moneda Extranjera y Protección por riesgo Cambiario:

a) Activos en moneda extranjera:

**No aplica**



GOBIERNO DEL ESTADO  
DE OAXACA



b) Pasivos en moneda extranjera:  
**No aplica**

c) Posición en moneda extranjera:  
**No aplica**

d) Tipo de cambio:  
**No aplica**

e) Equivalente en moneda nacional:  
**No aplica**

#### 7. Reporte Analítico del Activo:

a) Vida útil o porcentajes de depreciación, deterioro o amortización utilizados en los diferentes tipos de activos:

Durante el periodo del 01 de enero al 31 de diciembre de 2019. La entidad no refleja saldos en el rubro de Depreciación Deterioro y Amortización Acumulada de Bienes e Intangibles.

b) Cambios en el porcentaje de depreciación o valor residual de los activos:  
**No aplica**

c) Importe de los gastos conceptualizados en el ejercicio, tanto financieros como de investigación y desarrollo:  
**No aplica**


d) Riesgos por tipo de cambio o tipo de interés de las inversiones financieras:  
**No aplica**

e) Valor activado en el ejercicio de los bienes construidos por la entidad:  
Los bienes de la entidad se reconocen dentro de su Activo No Circulante de su costo histórico, de conformidad con el artículo 29 de la Ley General de Contabilidad Gubernamental.

f) Otras circunstancias de carácter significativo que afecten el activo, tales como bienes en garantía, señalados en embargos, litigios, títulos de inversiones, entregados en garantías, baja significativa del valor de inversiones financieras, etc.:  
**No aplica**



GOBIERNO DEL ESTADO  
DE OAXACA



TRIBUNAL DE JUSTICIA  
ADMINISTRATIVA DEL  
ESTADO DE OAXACA

g) Desmantelamiento de Activos, procedimientos, implicaciones, efectos contables:  
**No aplica**

h) Administración de activos; planeación con el objetivo de que el ente los utilice de manera más efectiva:

Se utilizan los activos con la operación y mantenimiento óptimo.

Adicionalmente, se deben incluir las explicaciones de las principales variaciones en el activo, en cuadros comparativos como sigue:

a) Inversiones en valores:  
**No aplica**

b) Patrimonio de Organismos descentralizados  
**No aplica**

c) Inversiones en empresas de participación mayoritaria:  
**No aplica**

d) Inversiones en empresas de participación minoritaria:  
**No aplica**

## 8. Fideicomisos, Mandatos y Análogos

a) Por ramo administrativo que los reporta:  
**No aplica**

b) Enlistar los de mayor monto de disponibilidad, relacionando aquellos que conforman el 80% de las disponibilidades:  
**No aplica**

## 9. Reporte de la Recaudación


a) Análisis del comportamiento de la recaudación correspondiente al ente público o cualquier tipo de ingreso, de forma separada los ingresos locales de los federales:  
**No aplica**

b) Proyección de la recaudación e ingresos en el mediano plazo:  
**No aplica**

## 10. Información sobre la Deuda y el Reporte Analítico de la Deuda:



GOBIERNO DEL ESTADO  
DE OAXACA



TRIBUNAL DE JUSTICIA  
ADMINISTRATIVA DEL  
ESTADO DE OAXACA

a) Utilizar al menos los siguientes indicadores: Deuda respecto al PIB y deuda respecto a la recaudación tomando, como mínimo, un periodo igual o menor a 5 años.  
**No aplica**

b) Información de manera agrupada por tipo de valor gubernamental o instrumento financiero en la que se considere interés, comisiones, tasa, perfil de vencimiento y otros gastos de la deuda.  
**No aplica**

11. Calificaciones otorgadas:  
**No aplica**

12. Proceso de Mejora:  
**No aplica**

13. Información por Segmentos:  
**No aplica**

14. Eventos Posteriores al Cierre:  
El ente público no tiene hechos ocurridos en el periodo posterior al que informa, que proporcionen mayor evidencia sobre eventos que le afectan económicamente y que no se conocían a la fecha de cierre.

15. Partes Relacionadas:

No existen partes relacionadas que pudieran ejercer influencia significativa sobre la toma de decisiones financieras y operativas.

16. Responsabilidad sobre la presentación razonable de los Estados Financieros.

Estos estados Financieros fueron autorizados para su emisión el día 1 del mes de enero de 2020, por la Dra. María Elena Villa Carrillo en su carácter de Magistrada Presidenta del Tribunal de Justicia Administrativa del Estado de Oaxaca.



GOBIERNO DEL ESTADO DE OAXACA



TRIBUNAL DE JUSTICIA ADMINISTRATIVA DEL ESTADO DE OAXACA

Bajo protesta de decir verdad declaro que los Estados Financieros y sus Notas, son razonablemente correctas y son responsabilidad del emisor.



TRIBUNAL DE JUSTICIA ADMINISTRATIVA DEL ESTADO DE OAXACA

DIRECCIÓN DE ADMINISTRACIÓN

*Milagros Vasquez*

C.P. MILAGROS VIOLETA GARCIA VASQUEZ DIRECTORA DE GESTION ADMINISTRATIVA




TRIBUNAL DE JUSTICIA ADMINISTRATIVA DEL ESTADO DE OAXACA

PRESIDENCIA

*[Signature]*  
DOCTORA MARIA ELENA VILLA DE JARQUÍN  
MAGISTRADA PRESIDENTA



GOBIERNO DEL ESTADO  
DE OAXACA



TRIBUNAL DE JUSTICIA  
ADMINISTRATIVA DEL  
ESTADO DE OAXACA

### ESTADO ANALITICO DE INGRESOS PRESUPUESTARIOS

Rubro de Ingresos	Estimado	Ampliaciones y Reducciones	Modificado	Devengado	Recaudado	Diferencia
	(1)	(2)	(3=1+2)	(4)	(5)	(6=3-4)
Impuestos						
Cuotas y Aportaciones a seguridad social						
Contribuciones de Mejoras						
Derechos						
Productos						
Aprovechamientos						
Ingresos por Ventas de Bienes y Servicios						
Participaciones, Aportaciones, Convenios, Incentivos derivados de la Colaboración Fiscal y Fondos distintos de aportaciones						
Transferencias, Asignaciones, Subsidios y Otras Ayudas	43,865,536	4,559,395	48,424,931	48,424,931	28,524,421	.30
Ingresos derivados de financiamiento						
<b>TOTAL</b>	<b>43,865,536</b>	<b>4,559,395</b>	<b>48,424,931</b>	<b>48,424,931</b>	<b>28,524,421</b>	<b>.30</b>
					Ingresos excedentes	

Estado Analítico de Ingresos Por Fuente de Financiamiento	Estimado	Ampliaciones y Reducciones	Modificado	Devengado	Recaudado	Diferencia
	(1)	(2)	(3=1+2)	(4)	(5)	(6=3-4)
<b>Ingresos del Gobierno</b>	43,865,536	4,559,395	48,424,931	48,424,931	28,524,421	.30
Impuestos						
Cuotas y Aportaciones de Seguridad Social						
Contribuciones de Mejoras						
Derechos						
Productos						
Aprovechamientos						
Participaciones, Aportaciones, Convenios, Incentivos derivados de la Colaboración Fiscal y Fondos distintos de aportaciones						
Transferencias, Asignaciones, Subsidios y Otras Ayudas	43,865,536	4,559,395	48,424,931	48,424,931	28,524,421	.30
Otros Ingresos						
<b>Ingresos de Organismos y Empresas</b>						
Cuotas y Aportaciones de Seguridad Social						
Ingresos por Ventas de Bienes y Servicios						
Transferencias, Asignaciones, Subsidios y Otras Ayudas						
<b>Ingresos derivados de financiamiento</b>						
Ingresos derivados de financiamiento						
<b>TOTAL</b>	<b>43,865,536</b>	<b>4,559,395</b>	<b>48,424,931</b>	<b>48,424,931</b>	<b>28,524,421</b>	<b>.30</b>
					Ingresos excedentes	



ESTADO ANALITICO DEL EJERCICIO DEL PRESUPUESTO DE EGRESOS  
 CLASIFICACION POR OBJETO DEL GASTO (CAPITULO-CONCEPTO)

Cve	Concepto	Aprobado 1	Ampliaciones / Reducciones 2= (3-1)	Modificado 3 = (1+2)	Devengado 4	Pagado 5	Subejercicio 6 = (3-4)
<b>408</b>	<b>TRIBUNAL DE JUSTICIA ADMINISTRATIVA DEL ESTADO DE OAXACA</b>						
<b>4</b>	<b>TRANSFERENCIAS, ASIGNACIONES, SUBSIDIOS Y OTRAS AYUDAS</b>	<b>43,865,536.00</b>	<b>4,069,283.76</b>	<b>47,934,819.76</b>	<b>47,934,819.46</b>	<b>28,490,393.17</b>	<b>0.30</b>
1	TRANSFERENCIAS INTERNAS Y ASIGNACIONES AL SECTOR PÚBLICO	42,478,853.92	4,129,548.47	46,608,402.39	46,608,402.09	27,723,137.78	0.30
5	PENSIONES Y JUBILACIONES	1,386,682.08	-60,264.71	1,326,417.37	1,326,417.37	767,255.39	0.00
<b>5</b>	<b>BIENES MUEBLES, INMUEBLES E INTANGIBLES</b>	<b>0.00</b>	<b>490,111.53</b>	<b>490,111.53</b>	<b>490,111.53</b>	<b>34,028.28</b>	<b>0.00</b>
1	MOBILIARIO Y EQUIPO DE ADMINISTRACIÓN	0.00	490,111.53	490,111.53	490,111.53	34,028.28	0.00
	<b>TOTAL DEPENDENCIA / ENTIDAD</b>	<b>43,865,536.00</b>	<b>4,559,395.29</b>	<b>48,424,931.29</b>	<b>48,424,930.99</b>	<b>28,524,421.45</b>	<b>0.30</b>

ESTADO ANALITICO DEL EJERCICIO DEL PRESUPUESTO DE EGRESOS

CLASIFICACION ECONOMICA (POR TIPO DE GASTO)

Cve	Concepto	Aprobado 1	Ampliaciones / Reducciones 2 = (3-1)	Modificado 3 = (1+2)	Devengado 4	Pagado 5	Subejercicio 6 = (3-4)
408	TRIBUNAL DE JUSTICIA ADMINISTRATIVA DEL ESTADO DE OAXACA						
1	GASTO CORRIENTE	42,478,853.92	4,129,548.47	46,608,402.39	46,608,402.09	27,723,137.78	0.30
2	GASTO DE CAPITAL	0.00	490,111.53	490,111.53	490,111.53	34,028.28	0.00
4	PENSIONES Y JUBILACIONES	1,386,682.08	-60,264.71	1,326,417.37	1,326,417.37	767,255.39	0.00
	<b>TOTAL DEPENDENCIA / ENTIDAD:</b>	<b>43,865,536.00</b>	<b>4,559,395.29</b>	<b>48,424,931.29</b>	<b>48,424,930.99</b>	<b>28,524,421.45</b>	<b>0.30</b>


ESTADO ANALITICO DEL EJERCICIO DEL PRESUPUESTO DE EGRESOS  
**CLASIFICACION ADMINISTRATIVA**

Cve	Concepto	Aprobado 1	Ampliaciones / Reducciones 2= (3-1)	Modificado 3 = (1+2)	Devengado 4	Pagado Transferido 5	Subejercicio 6 = (3-4)
4	ÓRGANOS AUTÓNOMOS	43,865,536.00	4,559,395.29	48,424,931.29	48,424,930.99	28,524,421.45	0.30
08	TRIBUNAL DE JUSTICIA ADMINISTRATIVA DEL ESTADO DE OAXACA	43,865,536.00	4,559,395.29	48,424,931.29	48,424,930.99	28,524,421.45	0.30
	<b>TOTAL DEL GASTO:</b>	<b>43,865,536.00</b>	<b>4,559,395.29</b>	<b>48,424,931.29</b>	<b>48,424,930.99</b>	<b>28,524,421.45</b>	<b>0.30</b>

ESTADO ANALITICO DEL EJERCICIO DEL PRESUPUESTO DE EGRESOS

CLASIFICACION FUNCIONAL (FINALIDAD Y FUNCION)


Cve	Concepto	Aprobado 1	Ampliaciones / Reducciones 2= (3-1)	Modificado 3 = (1+2)	Devengado 4	Pagado 5	Subejercicio 6 = (3-4)
408	TRIBUNAL DE JUSTICIA ADMINISTRATIVA DEL ESTADO DE OAXACA						
1	GOBIERNO	43,865,536.00	4,559,395.29	48,424,931.29	48,424,930.99	28,524,421.45	0.30
2	JUSTICIA	43,865,536.00	4,559,395.29	48,424,931.29	48,424,930.99	28,524,421.45	0.30
	TOTAL DEPENDENCIA / ENTIDAD	43,865,536.00	4,559,395.29	48,424,931.29	48,424,930.99	28,524,421.45	0.30



**ENDEUDAMIENTO NETO**  
DEL 01 DE ENERO AL 31 DE DICIEMBRE DE 2019  
(Pesos)

Identificación de Crédito o Instrumento	Contratación/Colocación	Amortización	Endeudamiento Neto
	A	B	C = A - B
<b>Créditos Bancarios</b>			
<b>Total Créditos Bancarios</b>			
<b>Otros Instrumentos de Deuda</b>			
<b>Total Otros Instrumentos de Deuda</b>			
<b>TOTAL</b>			


**NO APLICA**



INTERESES DE LA DEUDA DEL 01 DE ENERO AL 31 DE DICIEMBRE DE 2019 (Pesos)

Identificación de Crédito o Instrumento	Devengado	Pagado
Créditos Bancarios		
Total de intereses de Créditos Bancarios		
Otros Instrumentos de Deuda		
Total de intereses de Otros Instrumentos de Deuda		
TOTAL		

NO APLICA



INDICADORES DE POSTURA FISCAL  
DEL 01 DE ENERO AL 31 DE DICIEMBRE DE 2019  
(Pesos)

Concepto	Estimado	Devengado	Pagado <sup>3</sup>
I. Ingresos Presupuestarios (I=1+2)			
1. Ingresos del Gobierno de la Entidad Federativa <sup>1</sup>			
2. Ingresos del Sector Paraestatal <sup>1</sup>			
II. Egresos Presupuestarios (II=3+4)			
3. Egresos del Gobierno de la Entidad Federativa <sup>2</sup>			
4. Egresos del Sector Paraestatal <sup>2</sup>			
III. Balance Presupuestario (Superávit o Déficit) (III = I - II)			

Concepto	Estimado	Devengado	Pagado <sup>3</sup>
III. Balance Presupuestario (Superávit o Déficit)			
IV. Intereses, Comisiones y Gastos de la Deuda			
V. Balance Primario (Superávit o Déficit) (V= III - IV)			

Concepto	Estimado	Devengado	Pagado <sup>3</sup>
A. Financiamiento			
B. Amortización de la deuda			
C. Endeudamiento ó desendeudamiento (C = A - B)			

1. Los Ingresos que se presentan son los ingresos presupuestarios totales sin incluir los ingresos por financiamientos. Los Ingresos del Gobierno de la Entidad Federativa corresponden a los del Poder Ejecutivo, Legislativo Judicial y Autónomos
2. Los egresos que se presentan son los egresos presupuestarios totales sin incluir los egresos por amortización. Los egresos del Gobierno de la Entidad Federativa corresponden a los del Poder Ejecutivo, Legislativo, Judicial y Órganos Autónomos
3. Para Ingresos se reportan los ingresos recaudados; para egresos se reportan los egresos pagados

ESTADO ANALITICO DEL EJERCICIO DEL PRESUPUESTO DE EGRESOS  
RESUMEN POR PROGRAMA PRESUPUESTARIO

Concepto	Aprobado 1	Ampliaciones / Reducciones 2= (3-1)	Modificado 3 = (1+2)	Devengado 4	Pagado 5	Subejercicio 6 = (3-4)
<b>4</b> ÓRGANOS AUTÓNOMOS	43,865,536.00	4,559,395.29	48,424,931.29	48,424,930.99	28,524,421.45	0.30
08 TRIBUNAL DE JUSTICIA ADMINISTRATIVA DEL ESTADO DE OAXACA	43,865,536.00	4,559,395.29	48,424,931.29	48,424,930.99	28,524,421.45	0.30
1 PROGRAMAS	43,865,536.00	4,559,395.29	48,424,931.29	48,424,930.99	28,524,421.45	0.30
2 DESEMPEÑO DE LAS FUNCIONES	43,865,536.00	4,559,395.29	48,424,931.29	48,424,930.99	28,524,421.45	0.30
<b>TOTAL GENERAL</b>	<b>43,865,536.00</b>	<b>4,559,395.29</b>	<b>48,424,931.29</b>	<b>48,424,930.99</b>	<b>28,524,421.45</b>	<b>0.30</b>



# REPORTE DE AVANCE DE GESTIÓN

## UR 408 - TRIBUNAL DE JUSTICIA ADMINISTRATIVA DEL ESTADO DE OAXACA

### CUARTO TRIMESTRE 2019



**OBJETIVO INSTITUCIONAL:** ADMINISTRAR JUSTICIA, CONOCIENDO Y RESOLVIENDO LAS CONTROVERSIAS QUE SE SUSCITAN ENTRE LAS PERSONAS FÍSICAS Y MORALES Y LAS AUTORIDADES DE LA ADMINISTRACIÓN PÚBLICA ESTATAL Y MUNICIPAL DEL ESTADO DE OAXACA; GARANTIZANDO A LA POBLACIÓN LA TUTELA JURISDICCIONAL PREVISTA POR EL ARTÍCULO 17 DE LA CONSTITUCIÓN POLÍTICA DE LOS ESTADOS UNIDOS MEXICANOS (JUSTICIA PRONTA Y EXPEDITA).

**ALINEACIÓN PED:** **MATRIZ DE INDICADORES PARA RESULTADOS:**

**EJE:** 03-OAXACA SEGURO

**TEMA:** 02-PROCURACIÓN DE JUSTICIA

**OBJETIVO:** 01-CONSOLIDAR LA TRANSICIÓN HACIA UN NUEVO MODELO DE JUSTICIA PENAL ACUSATORIO Y ADVERSARIAL, QUE PROMUEVA LA REDUCCIÓN DE LOS ÍNDICES DELICTIVOS Y EN DONDE SE GARANTICEN LOS PROCEDIMIENTOS PENALES EN LA INVESTIGACIÓN E INTEGRACIÓN, ESTABLECIDOS EN LOS PROTOCOLOS DE ACTUACIÓN MINISTERIAL, PERICIAL Y POLICIAL EN LA COMISIÓN DE DELITOS, EN PARTICULAR LOS DE ALTO IMPACTO.

**ESTRATEGIA:** 02-COMBATIR LA CORRUPCIÓN E IMPUNIDAD EN LOS PROCESOS Y ESTRUCTURAS RESPONSABLES DE LA PROCURACIÓN DE JUSTICIA EN OAXACA A TRAVÉS DE INSTRUMENTOS DE CONTROL Y CONFIANZA, ASÍ COMO EL SEGUIMIENTO PERMANENTE DE LA ACTIVIDAD INSTITUCIONAL.

**LÍNEAS DE ACCIÓN:** 02-EVALUAR PERIÓDICAMENTE Y SANCIONAR A LAS Y LOS SERVIDORES PÚBLICOS QUE INCURREN EN ACTOS INDEBIDOS DE ACUERDO A SUS FUNCIONES.

**UE:** 001-TRIBUNAL DE JUSTICIA ADMINISTRATIVA DEL ESTADO DE OAXACA

**FIN:** CONSOLIDAR LA TRANSICIÓN HACIA UN NUEVO MODELO DE JUSTICIA PENAL ACUSATORIO Y ADVERSARIAL, QUE PROMUEVA LA REDUCCIÓN DE LOS ÍNDICES DELICTIVOS Y EN DONDE SE GARANTICEN LOS PROCEDIMIENTOS PENALES EN LA INVESTIGACIÓN E INTEGRACIÓN, ESTABLECIDOS EN LOS PROTOCOLOS DE ACTUACIÓN MINISTERIAL, PERICIAL Y POLICIAL EN LA COMISIÓN DE DELITOS, EN PARTICULAR LOS DE ALTO IMPACTO.

**PROPÓSITO:** LA POBLACIÓN OAXAQUEÑA RECIBE IMPARTICIÓN DE JUSTICIA Y CERTEZA JURÍDICA DE MANERA PRONTA Y EFICAZ, CON UN ENFOQUE DE EQUIDAD DE GÉNERO.

**COMPONENTE:** 280-SENTENCIAS EMITIDAS DEL TRIBUNAL DE JUSTICIA ADMINISTRATIVA

**ACTIVIDAD:** 1545-EMITIR RESOLUCION Y SENTENCIA EN SALA SUPERIOR

ESTRUCTURA PROGRAMATICA PRESUPUESTAL			
PROGRAMA	SUBPROGRAMA	PROYECTO	OBRA/ACTIVIDAD
131-IMPARTICIÓN DE JUSTICIA	04-EMISIÓN DE SENTENCIAS DEL TRIBUNAL DE JUSTICIA ADMINISTRATIVA	000--	001-SALA SUPERIOR

PRESUPUESTO ANUAL							
Aprobado	Ampliación	Reducción	Modificado	EJERCIDO T1	EJERCIDO T2	EJERCIDO T3	EJERCIDO T4
25,400,894.00	4,215,611.76	2,374,807.60	27,241,698.16	5,401,493.66	6,110,582.39	9,921,483.97	9,921,483.97
<b>TOTAL EJERCIDO AL TRIMESTRE VIGENTE</b>							<b>27,241,698.16</b>

PRESUPUESTO TRIMESTRAL DE LA ACTIVIDAD							
Aprobado	Modificado	Comprometido	Devengado	Ejercido	% de Ejercido Vs. Modificado		
7,515,892.35	9,921,483.97	9,921,483.97	9,921,483.97	9,921,483.97	100.00		

DATOS DEL INDICADOR							
Nombre :	PORCENTAJE DE RESOLUCIONES EMITIDAS EN SEGUNDA INSTANCIA			Número de indicador :	1664		
Definición :	MIDE PORCENTAJE DE RESOLUCIONES EMITIDAS EN SEGUNDA INSTANCIA EN MATERIA DE JUSTICIA ADMINISTRATIVA CON RESPECTO A LAS SOLICITADAS						
Método de Cálculo :	( RESOLUCIONES EN MATERIA DE JUSTICIA ADMINISTRATIVA EMITIDAS EN SEGUNDA INSTANCIA / RECIBIDAS EN MATERIA DE JUSTICIA ADMINISTRATIVA EN SEGUNDA INSTANCIA ) *100						
Tipo	Dimensión	Frecuencia de Medición	Forma de cálculo del indicador	Tipo de Valor	Sentido Esperado		
GESTIÓN	EFICACIA	TRIMESTRAL	PORCENTAJE	FLUJO	ASCENDENTE		

MEDIOS DE VERIFICACIÓN / FUENTE INFORMACIÓN				SUPUESTO			
LIBRO DE CONTROL DE RESOLUCIONES EMITIDAS EN SEGUNDA INSTANCIA BAJO RESGUARDO EN SECRETARIA GENERAL DE ACUERDOS DEL TRIBUNAL DE JUSTICIA ADMINISTRATIVA				LA ADECUADA INTEGRACION DE EXPEDIENTES Y SEGUIMIENTO AL PROCESO EN MATERIA DE JUSTICIA ADMINISTRATIVA EN SEGUNDA INSTANCIA			

DATOS DE LA META							
Definición de la variable Meta:	1 - RESOLUCIONES EMITIDAS EN SEGUNDA INSTANCIA						
Unidad de medida:	25 - NÚMERO						

LÍNEA BASE DEL INDICADOR				VALOR PROGRAMADO ANUAL			
AÑO	2016	VALOR	311.00	AÑO	2019	VALOR	350.00

AVANCE TRIMESTRAL							
METAS	1er.TRIMESTRE	2o.TRIMESTRE	3er.TRIMESTRE	4o.TRIMESTRE	CUMPLIMIENTO DE METAS		
PROGRAMADA	80.00	90.00	90.00	90.00	T1+T2+T3+T4 350.00		
PROGRAMACIÓN ACTUALIZADA	80.00	90.00	90.00	90.00	T1+T2+T3+T4 350.00		
ALCANZADA	125.00	167.00	32.00	110.00	T1+T2+T3+T4 434.00		
PORCENTAJE ALCANZADO TRIMESTRAL	156.25	185.56	35.56	122.22	PORCENTAJE ALCANZADO ANUAL 124.00		

PORCENTAJE DE CUMPLIMIENTO ALCANZADO EN EL TRIMESTRE: 31.43 %

JEFE ADMINISTRATIVO  
C.P. MILAGROS VIOLETA GARCÍA VÁSQUEZ  
DIRECTORA DE GESTIÓN ADMINISTRATIVA

TITULAR DE LA DEPENDENCIA/ENTIDAD  
C. LICENCIADA MARIA ELENA VILLA CARRILLO  
MAGISTRADA ENCARGADA DE PRESIDENCIA

**REPORTE DE AVANCE DE GESTIÓN  
UR 408 - TRIBUNAL DE JUSTICIA ADMINISTRATIVA DEL ESTADO DE OAXACA  
CUARTO TRIMESTRE 2019**



**ALINEACIÓN PED:**  
**ESTRATEGIA:** 02-COMBATIR LA CORRUPCIÓN E IMPUNIDAD EN LOS PROCESOS Y ESTRUCTURAS RESPONSABLES DE LA PROCURACIÓN DE JUSTICIA EN OAXACA A TRAVÉS DE INSTRUMENTOS DE CONTROL Y CONFIANZA, ASÍ COMO EL SEGUIMIENTO PERMANENTE DE LA ACTIVIDAD INSTITUCIONAL.  
**LÍNEAS DE ACCIÓN:** 02-EVALUAR PERIÓDICAMENTE Y SANCIONAR A LAS Y LOS SERVIDORES PÚBLICOS QUE INCURREN EN ACTOS INDEBIDOS DE ACUERDO A SUS FUNCIONES.  
**UE:** 001-TRIBUNAL DE JUSTICIA ADMINISTRATIVA DEL ESTADO DE OAXACA

**MATRIZ DE INDICADORES PARA RESULTADOS:**

**COMPONENTE:** 280-SENTENCIAS EMITIDAS DEL TRIBUNAL DE JUSTICIA ADMINISTRATIVA  
**ACTIVIDAD:** 1546-EMITIR RESOLUCION Y SENTENCIA EN SALAS UNITARIAS

ESTRUCTURA PROGRAMATICA PRESUPUESTAL			
PROGRAMA	SUBPROGRAMA	PROYECTO	OBRA/ACTIVIDAD
131-IMPARTICIÓN DE JUSTICIA	04-EMISIÓN DE SENTENCIAS DEL TRIBUNAL DE JUSTICIA ADMINISTRATIVA	000--	002-SALAS UNITARIAS DE PRIMERA INSTANCIA

PRESUPUESTO ANUAL							
Aprobado	Ampliación	Reducción	Modificado	EJERCIDO T1	EJERCIDO T2	EJERCIDO T3	EJERCIDO T4
18,464,642.00	3,072,544.67	353,953.54	21,183,233.13	4,312,985.29	4,735,665.75	7,676,420.20	7,676,420.20
<b>TOTAL EJERCIDO AL TRIMESTRE VIGENTE</b>							<b>21,183,232.83</b>

PRESUPUESTO TRIMESTRAL DE LA ACTIVIDAD						
Aprobado	Modificado	Comprometido	Devengado	Ejercido	% de Ejercido Vs. Modificado	
5,588,015.09	7,676,420.30	7,676,420.20	7,676,420.20	7,676,420.20	100.00	

**DATOS DEL INDICADOR**

**Nombre :** PORCENTAJE DE RESOLUCIONES EMITIDAS EN PRIMER INSTANCIA      **Número de indicador :** 1665  
**Definición :** MIDE PORCENTAJE DE RESOLUCIONES EMITIDAS EN PRIMERA INSTANCIA EN MATERIA DE JUSTICIA ADMINISTRATIVA CON RESPECTO A LAS SOLICITADAS  
**Método de Cálculo :** (RESOLUCIONES EN MATERIA DE JUSTICIA ADMINISTRATIVA EMITIDAS EN PRIMERA INSTANCIA/ RECIBIDAS EN MATERIA DE JUSTICIA ADMINISTRATIVA EN PRIMERA INSTANCIA )\*100

Tipo	Dimensión	Frecuencia de Medición	Forma de cálculo del indicador	Tipo de Valor	Sentido Esperado
GESTIÓN	EFICACIA	TRIMESTRAL	PORCENTAJE	FLUJO	ASCENDENTE

**MEDIOS DE VERIFICACIÓN / FUENTE INFORMACIÓN**      **SUPUESTO**  
 LIBRO DE CONTROL DE RESOLUCIONES EMITIDAS EN PRIMERA INSTANCIA BAJO RESGUARDO EN SECRETARIA GENERAL DE ACUERDOS DEL TRIBUNAL DE JUSTICIA ADMINISTRATIVA      LA ADECUADA INTEGRACION DE EXPEDIENTES Y SEGUIMIENTO AL PROCESO EN MATERIA DE JUSTICIA ADMINISTRATIVA EN PRIMERA INSTANCIA

**DATOS DE LA META**

**Definición de la variable Meta:** 1 - RESOLUCIONES EMITIDAS EN PRIMER INSTANCIA  
**Unidad de medida:** 25 - NÚMERO

LÍNEA BASE DEL INDICADOR				VALOR PROGRAMADO ANUAL			
AÑO	2016	VALOR	454.00	AÑO	2019	VALOR	511.00

AVANCE TRIMESTRAL							
METAS	1er.TRIMESTRE	2o.TRIMESTRE	3er.TRIMESTRE	4o.TRIMESTRE	CUMPLIMIENTO DE METAS		
PROGRAMADA	100.00	150.00	150.00	111.00	T1+T2+T3+T4	511.00	
PROGRAMACIÓN ACTUALIZADA	100.00	150.00	150.00	111.00	T1+T2+T3+T4	511.00	
ALCANZADA	195.00	276.00	150.00	141.00	T1+T2+T3+T4	762.00	
PORCENTAJE ALCANZADO TRIMESTRAL	195.00	184.00	100.00	127.03	PORCENTAJE ALCANZADO ANUAL	149.12	


PORCENTAJE DE CUMPLIMIENTO ALCANZADO EN EL TRIMESTRE: 27.59 %

JEFE ADMINISTRATIVO  
 C.P. MILAGROS VIOLETA GARCÍA VASQUEZ  
 DIRECTORA DE GESTIÓN ADMINISTRATIVA

TITULAR DE LA DEPENDENCIA/ENTIDAD  
 C. LICENCIADA MARIA ELENA VILLA CARRILLO  
 MAGISTRADA ENCARGADA DE PRESIDENCIA



GOBIERNO DEL ESTADO  
DE OAXACA




TRIBUNAL DE JUSTICIA  
ADMINISTRATIVA DEL  
ESTADO DE OAXACA

## PROGRAMAS Y PROYECTOS DE INVERSION

NO APLICA



GOBIERNO DEL ESTADO  
DE OAXACA



TRIBUNAL DE JUSTICIA  
ADMINISTRATIVA DEL  
ESTADO DE OAXACA


## RELACION DE BIENES INMUEBLES QUE COMPONEN EL PATRIMONIO

DEL 01 DE ENERO AL 31 DE DICIEMBRE DE 2019  
(Pesos)

CUENTA	DESCRIPCIÓN DEL BIEN	Saldo Final
12310	TERRENOS	
12330	EDIFICIOS NO RESIDENCIALES	
12351	EDIFICACIÓN HABITACIONAL EN PROCESO	
12352	EDIFICACIÓN NO HABITACIONAL EN PROCESO	
12353	CONSTRUCCIÓN DE OBRAS PARA EL ABASTECIMIENTO DE AGUA, PETRÓLEO, GAS, ELECTRICIDAD Y TELECOMUNICACION	
12354	DIVISIÓN DE TERRENOS Y CONSTRUCCIÓN DE OBRAS DE URBANIZACIÓN EN PROCESO	
12355	CONSTRUCCIÓN DE VÍAS DE COMUNICACIÓN EN PROCESO	
12356	OTRAS CONSTRUCCIONES DE INGENIERÍA CIVIL U OBRA PESADA EN PROCESO	
12357	INSTALACIONES Y EQUIPAMIENTO EN CONSTRUCCIONES EN PROCESO	
12359	TRABAJOS DE ACABADOS EN EDIFICACIONES Y OTROS TRABAJOS ESPECIALIZADOS EN PROCESO	
12361	EDIFICACIÓN HABITACIONAL EN PROCESO	
12362	EDIFICACIÓN NO HABITACIONAL EN PROCESO	
12363	CONSTRUCCIÓN DE OBRAS PARA EL ABASTECIMIENTO DE AGUA, PETRÓLEO, GAS, ELECTRICIDAD Y TELECOMUNICACION	
12364	DIVISIÓN DE TERRENOS Y CONSTRUCCIÓN DE OBRAS DE URBANIZACIÓN	
12365	CONSTRUCCIÓN DE VÍAS DE COMUNICACIÓN EN PROCESO	
12366	OTRAS CONSTRUCCIONES DE INGENIERÍA CIVIL U OBRA PESADA EN PROCESO	
12367	INSTALACIONES Y EQUIPAMIENTO EN CONSTRUCCIONES EN PROCESO	
12369	TRABAJOS DE ACABADOS EN EDIFICACIONES Y OTROS TRABAJOS ESPECIALIZADOS EN PROCESO	
12390	OTROS BIENES INMUEBLES	
	<b>SUMA TOTAL:</b>	<b>0</b>



GOBIERNO DEL ESTADO  
DE OAXACA




TRIBUNAL DE JUSTICIA  
ADMINISTRATIVA DEL  
ESTADO DE OAXACA

RELACION DE BIENES MUEBLES QUE COMPONEN EL PATRIMONIO  
DEL 01 DE ENERO AL 31 DE DICIEMBRE DE 2019  
(Pesos)

CUENTA	DESCRIPCIÓN DEL BIEN	Saldo Final
12411	MUEBLES DE OFICINA Y ESTANTERÍA	1,124,571.15
12412	MUEBLES, EXCEPTO DE OFICINA Y ESTANTERÍA	
12413	EQUIPO DE CÓMPUTO Y DE TECNOLOGÍAS DE LA INFORMACIÓN	1,331,693.40
12419	OTROS MOBILIARIOS Y EQUIPOS DE ADMINISTRACIÓN	
12421	EQUIPOS Y APARATOS AUDIOVISUALES	11,996.88
12422	APARATOS DEPORTIVOS	
12423	CÁMARAS FOTOGRÁFICAS Y DE VIDEO	
12429	OTRO MOBILIARIO Y EQUIPO EDUCACIONAL Y RECREATIVO	23,554.12
12431	EQUIPO MÉDICO Y DE LABORATORIO	
12432	INSTRUMENTAL MÉDICO Y DE LABORATORIO	
12441	AUTOMÓVILES Y CAMIONES	617,528
12443	EQUIPO AEROSPAECIAL	
12445	EMBARCACIONES	
12449	OTROS EQUIPOS DE TRANSPORTE	
12450	EQUIPO DE DEFENSA Y SEGURIDAD	
12461	MAQUINARIA Y EQUIPO AGROPECUARIO	
12462	MAQUINARIA Y EQUIPO INDUSTRIAL	
12463	MAQUINARIA Y EQUIPO DE CONSTRUCCIÓN	
12464	SISTEMAS DE AIRE ACONDICIONADO, CALEFACCIÓN Y DE REFRIGERACIÓN INDUSTRIAL Y COMERCIAL	
12465	EQUIPO DE COMUNICACIÓN Y TELECOMUNICACIÓN	
12466	EQUIPOS DE GENERACIÓN ELÉCTRICA, APARATOS Y ACCESORIOS ELÉCTRICOS	
12467	HERRAMIENTAS Y MÁQUINAS-HERRAMIENTA	11,539
12469	OTROS EQUIPOS	47,545.33
12471	BIENES ARTISTICOS, CULTURALES Y CIENTIFICOS	
12483	AVES	
12484	OVINOS Y CAPRINOS	
12486	EQUINOS	
12487	ESPECIES MENORES Y DE ZOOLOGICO	
12488	ÁRBOLES Y PLANTAS	
12489	OTROS ACTIVOS BIOLÓGICOS	
	<b>SUMA TOTAL:</b>	<b>3,168,427.88</b>



GOBIERNO DEL ESTADO  
DE OAXACA



TRIBUNAL DE JUSTICIA  
ADMINISTRATIVA DEL  
ESTADO DE OAXACA


RELACION DE CUENTAS BANCARIAS PRODUCTIVAS ESPECIFICAS  
DEL 01 DE ENERO AL 31 DE DICIEMBRE DE 2019

FONDO, PROGRAMA O CONVENIO	DATOS DE LA CUENTA BANCARIA		
	INSTITUCION BANCARIA	NUMERO DE CUENTA	FECHA DE APERTURA

NO APLICA



GOBIERNO DEL ESTADO  
DE OAXACA




TRIBUNAL DE JUSTICIA  
ADMINISTRATIVA DEL  
ESTADO DE OAXACA

## RELACION DE ESQUEMAS BURSATILES Y COBERTURAS FINANCIERAS

NO APLICA



GOBIERNO DEL ESTADO  
DE OAXACA



TRIBUNAL DE JUSTICIA  
ADMINISTRATIVA DEL  
ESTADO DE OAXACA

Montos pagados por ayudas y subsidios  
Periodo (del 01 de enero al 31 de diciembre de 2019)

Concepto	Ayuda	Subsidio	Sector (económico o social)	Beneficiario	CURP	RFC	Monto Pagado





**TRIBUNAL DE JUSTICIA ADMINISTRATIVA DEL ESTADO DE OAXACA**  
 Estado de Situación Financiera Detallado - LDF  
 Al 31 de diciembre de 2018 y al 31 de diciembre de 2019  
 (PESOS)

Concepto	31 de diciembre de 2019	31 de diciembre de 2019	Concepto	31 de diciembre de 2019	31 de diciembre de 2019
<b>ACTIVO</b>			<b>PASIVO</b>		
<b>Activo Circulante</b>			<b>Pasivo Circulante</b>		
Efectivo y Equivalentes	\$ 4,603,621.00	\$ 1,046,660.99	Cuentas por Pagar a Corto Plazo	\$ 12,495,800.00	\$ 410,723.94
Efectivo	\$ 22,784.00		Servicios Personales por Pagar a Corto Plazo	\$ 87,775.00	
Bancos/Tesorería		\$ 14,783.99	Proveedores por Pagar a Corto Plazo	\$ 11,261,281.00	
Bancos/Dependencias y Otros	\$ 4,580,837.00	\$ 1,031,877.00	Contratistas por Obras Públicas por Pagar a Corto Plazo		
Inversiones Temporales (Hasta 3 meses)			Participaciones y Aportaciones por Pagar a Corto Plazo		
Fondos con Afectación Específica			Transferencias Otorgadas por Pagar a Corto Plazo		\$ 350,700.19
Depósitos de Fondos de Terceros en Garantía y/o Administración			Intereses, Comisiones y Otros Gastos de la Deuda Pública por Pagar a Corto Plazo		
Otros Efectivos y Equivalentes			Retenciones y Contribuciones por Pagar a Corto Plazo		
Derechos a Recibir Efectivo o Equivalentes	\$ 7,892,180.00	\$ 635,937.05	Devoluciones de la Ley de Ingresos por Pagar a Corto Plazo		
Inversiones Financieras de Corto Plazo			Otras Cuentas por Pagar a Corto Plazo	\$ 1,146,744.00	\$ 60,023.75
Cuentas por Cobrar a Corto Plazo			Documentos por Pagar a Corto Plazo	\$ -	\$ -
Deudores Diversos por Cobrar a Corto Plazo	\$ 7,892,180.00	\$ 635,937.05	Documentos Comerciales por Pagar a Corto Plazo		
Ingresos por Recuperar a Corto Plazo			Documentos con Contratistas por Obras Públicas por Pagar a Corto Plazo		
Deudores por Anticipos de la Tesorería a Corto Plazo			Otros Documentos por Pagar a Corto Plazo		
Préstamos Otorgados a Corto Plazo			Porción a Corto Plazo de la Deuda Pública a Largo Plazo	\$ -	\$ -
Otros Derechos a Recibir Efectivo o Equivalentes a Corto Plazo			Porción a Corto Plazo de la Deuda Pública		
Derechos a Recibir Bienes o Servicios	\$ -	\$ -	Porción a Corto Plazo de Arrendamiento Financiero		
Anticipo a Proveedores por Adquisición de Bienes y Prestación de Servicios a Corto Plazo			Títulos y Valores a Corto Plazo		
Anticipo a Proveedores por Adquisición de Bienes Inmuebles y Muebles a Corto Plazo			Pasivos Diferidos a Corto Plazo	\$ -	\$ -
Anticipo a Proveedores por Adquisición de Bienes Intangibles a Corto Plazo			Ingresos Cobrados por Adelantado a Corto Plazo		
Anticipo a Contratistas por Obras Públicas a Corto Plazo			Intereses Cobrados por Adelantado a Corto Plazo		
Otros Derechos a Recibir Bienes o Servicios a Corto Plazo			Otros Pasivos Diferidos a Corto Plazo		
Inventarios	\$ -	\$ -	Fondos y Bienes de Terceros en Garantía y/o Administración a Corto Plazo	\$ -	\$ -
Inventario de Mercancías para Venta			Fondos en Garantía a Corto Plazo		
Inventario de Mercancías Terminadas			Fondos en Administración a Corto Plazo		
Inventario de Mercancías en Proceso de Elaboración			Fondos Contingentes a Corto Plazo		
Inventario de Materias Primas, Materiales y Suministros para Producción			Fondos de Fideicomisos, Mandatos y Contratos Análogos a Corto Plazo		
Bienes en Tránsito			Otros Fondos de Terceros en Garantía y/o Administración a Corto Plazo		
Almacenes			Valores y Bienes en Garantía a Corto Plazo		
Estimación por Pérdida o Deterioro de Activos Circulantes	\$ -	\$ -	Provisiones a Corto Plazo	\$ -	\$ -
Estimaciones para Cuentas Incobrables por Derechos a Recibir Efectivo o Equivalentes			Provisión para Demandas y Juicios a Corto Plazo		
Estimación por Deterioro de Inventarios			Provisión para Contingencias a Corto Plazo		
Otros Activos Circulantes	\$ -	\$ -	Otras Provisiones a Corto Plazo		
Valores en Garantía			Otros Pasivos a Corto Plazo	\$ -	\$ -
Bienes en Garantía (excluye depósitos de fondos)			Ingresos por Clasificar		
Bienes Derivados de Embargos, Decomisos, Aseguramientos y Dación en Pago			Recaudación por Participar		
Adquisición con Fondos de Terceros			Otros Pasivos Circulantes		
<b>Total de Activos Circulantes</b>	<b>\$ 12,495,801.00</b>	<b>\$ 410,723.94</b>	<b>Total de Pasivos Circulantes</b>	<b>\$ 12,495,800.00</b>	<b>\$ 410,723.94</b>
<b>Activo No Circulante</b>			<b>Pasivo No Circulante</b>		
Inversiones Financieras a Largo Plazo			Cuentas por Pagar a Largo Plazo		
Derechos a Recibir Efectivo o Equivalentes a Largo Plazo			Documentos por Pagar a Largo Plazo		
Bienes Inmuebles, Infraestructura y Construcciones en Proceso	\$ 3,168,428.00		Deuda Pública a Largo Plazo		
Bienes Muebles			Pasivos Diferidos a Largo Plazo		
Activos Intangibles			Fondos y Bienes de Terceros en Garantía y/o Administración a Largo Plazo		
Depreciación, Deterioro y Amortización Acumulada de Bienes	-\$ 2,504.00		Provisiones a Largo Plazo		
Activos Diferidos			<b>Total de Pasivos No Circulantes</b>	<b>\$ -</b>	<b>\$ -</b>
Estimación por Pérdida o Deterioro de Activos no Circulantes			<b>Total del Pasivo</b>	<b>\$ 12,495,800.00</b>	<b>\$ 410,723.94</b>
Otros Activos no Circulantes			<b>HACIENDA PÚBLICA/PATRIMONIO</b>		
<b>Total de Activos No Circulantes</b>	<b>\$ 3,165,924.00</b>	<b>\$ -</b>	<b>Hacienda Pública/Patrimonio Contribuido</b>		
<b>Total del Activo</b>	<b>\$ 15,661,725.00</b>	<b>\$ 410,723.94</b>	Aportaciones		
			Donaciones de Capital		
			Actualización de la Hacienda Pública/Patrimonio		
			<b>Hacienda Pública/Patrimonio Generado</b>	\$ 3,165,924.00	\$ -
			Resultados del Ejercicio (Ahorro/ Desahorro)	\$ 487,608.00	
			Resultados de Ejercicios Anteriores	\$ 2,678,316.00	
			Revalúos		
			Reservas		
			Rectificaciones de Resultados de Ejercicios Anteriores		
			<b>Exceso o Insuficiencia en la Actualización de la Hacienda Pública/Patrimonio</b>	\$ -	\$ -
			Resultado por Posición Monetaria		
			Resultado por Tenencia de Activos no Monetarios		
			<b>Total Hacienda Pública/Patrimonio</b>	<b>\$ 3,165,924.00</b>	<b>\$ -</b>
			<b>Total del Pasivo y Hacienda Pública/Patrimonio</b>	<b>\$ 15,661,724.00</b>	<b>\$ 410,723.94</b>

TRIBUNAL DE JUSTICIA ADMINISTRATIVA DEL ESTADO DE OAXACA			
Balance Presupuestario - LDF			
Del 1 de enero al 31 de diciembre de 2019			
(PESOS)			
Concepto	Estimado/ Aprobado	Devengado	Recaudado/ Pagado
<b>A. Ingresos Totales (A = A1+A2+A3)</b>	<b>43,865,536.00</b>	<b>48,424,930.99</b>	<b>28,524,421.45</b>
A1. Ingresos de Libre Disposición			
A2. Transferencias Federales Etiquetadas	43,865,536.00	48,424,930.99	28,524,421.45
A3. Financiamiento Neto			
<b>B. Egresos Presupuestarios<sup>1</sup> (B = B1+B2)</b>	<b>43,865,536.00</b>	<b>48,424,930.99</b>	<b>28,524,421.45</b>
B1. Gasto No Etiquetado (sin incluir Amortización de la Deuda Pública)	43,865,536.00	48,424,930.99	28,524,421.45
B2. Gasto Etiquetado (sin incluir Amortización de la Deuda Pública)			
<b>C. Remanentes del Ejercicio Anterior ( C = C1 + C2 )</b>			
C1. Remanentes de Ingresos de Libre Disposición aplicados en el periodo			
C2. Remanentes de Transferencias Federales Etiquetadas aplicados en el periodo			
<b>I. Balance Presupuestario (I = A - B + C)</b>	<b>0.00</b>	<b>0.00</b>	<b>0.00</b>
<b>II. Balance Presupuestario sin Financiamiento Neto (II = I - A3)</b>			
<b>III. Balance Presupuestario sin Financiamiento Neto y sin Remanentes del Ejercicio Anterior (III= II - C)</b>			
Concepto	Aprobado	Devengado	Pagado
<b>E. Intereses, Comisiones y Gastos de la Deuda (E = E1+E2)</b>			
E1. Intereses, Comisiones y Gastos de la Deuda con Gasto No Etiquetado			
E2. Intereses, Comisiones y Gastos de la Deuda con Gasto Etiquetado			
<b>IV. Balance Primario (IV = III + E)</b>			
Concepto	Estimado/ Aprobado	Devengado	Recaudado/ Pagado
<b>F. Financiamiento (F = F1 + F2)</b>			
F1. Financiamiento con Fuente de Pago de Ingresos de Libre Disposición			
F2. Financiamiento con Fuente de Pago de Transferencias Federales Etiquetadas			
<b>G. Amortización de la Deuda (G = G1 + G2)</b>			
G1. Amortización de la Deuda Pública con Gasto No Etiquetado			
G2. Amortización de la Deuda Pública con Gasto Etiquetado			
<b>A3. Financiamiento Neto (A3 = F - G)</b>			
Concepto	Estimado/ Aprobado	Devengado	Recaudado/ Pagado
A1. Ingresos de Libre Disposición			
<b>A3.1 Financiamiento Neto con Fuente de Pago de Ingresos de Libre Disposición (A3.1 = F1 - G1)</b>			
F1. Financiamiento con Fuente de Pago de Ingresos de Libre Disposición			
G1. Amortización de la Deuda Pública con Gasto No Etiquetado			
B1. Gasto No Etiquetado (sin incluir Amortización de la Deuda Pública)			
C1. Remanentes de Ingresos de Libre Disposición aplicados en el periodo			
<b>V. Balance Presupuestario de Recursos Disponibles (V = A1 + A3.1 - B1 + C1)</b>	<b>43,865,536.00</b>	<b>48,424,930.99</b>	<b>28,524,421.45</b>
<b>VI. Balance Presupuestario de Recursos Disponibles sin Financiamiento Neto (VI = V - A3.1)</b>			
Concept	Estimado/ Aprobado	Devengado	Recaudado/
A2. Transferencias Federales Etiquetadas			
<b>A3.2 Financiamiento Neto con Fuente de Pago de Transferencias Federales Etiquetadas (A3.2 = F2 - G2)</b>			
F2. Financiamiento con Fuente de Pago de Transferencias Federales Etiquetadas			
G2. Amortización de la Deuda Pública con Gasto Etiquetado			
B2. Gasto Etiquetado (sin incluir Amortización de la Deuda Pública)			
C2. Remanentes de Transferencias Federales Etiquetadas aplicados en el periodo			
<b>VII. Balance Presupuestario de Recursos Etiquetados (VII = A2 + A3.2 - B2 + C2)</b>			
<b>VIII. Balance Presupuestario de Recursos Etiquetados sin Financiamiento Neto (VIII = VII - A3.2)</b>			

TRIBUNAL DE JUSTICIA ADMINISTRATIVA DEL ESTADO DE OAXACA						
Estado Analítico de Ingreso Detallado - LDF						
Del 1 de enero al 31 de diciembre de 2019						
(PESOS)						
Concepto	Ingreso					Diferencia
	Estimado	Ampliaciones/ (Reducciones)	Modificado	Devengado	Recaudado	
<b>Ingresos de Libre Disposición</b>						
A. Impuestos						
B. Cuotas y Aportaciones de Seguridad Social						
C. Contribuciones de Mejoras						
D. Derechos						
E. Productos						
F. Aprovechamientos						
G. Ingresos por Ventas de Bienes y Servicios						
H. Participaciones (H=h1+h2+h3+h4+h5+h6+h7+h8+h9+h10+h11)						
h1) Fondo General de Participaciones						
h2) Fondo de Fomento Municipal						
h3) Fondo de Fiscalización y Recaudación						
h4) Fondo de Compensación						
h5) Fondo de Extracción de Hidrocarburos						
h6) Impuesto Especial Sobre Producción y Servicios						
h7) 0.136% de la Recaudación Federal Participable						
h8) 3.17% Sobre Extracción de Petróleo						
h9) Gasolinas y Diésel						
h10) Fondo del Impuesto Sobre la Renta						
h11) Fondo de Estabilización de los Ingresos de las Entidades Federativas						
I. Incentivos Derivados de la Colaboración Fiscal (I=i1+i2+i3+i4+i5)						
i1) Tenencia o Uso de Vehículos						
i2) Fondo de Compensación ISAN						
i3) Impuesto Sobre Automóviles Nuevos						
i4) Fondo de Compensación de Respecos-Intermedios						
i5) Otros Incentivos Económicos						
J. Transferencias	43,865,536.00	4,559,395.29	48,424,931.29	48,424,930.99	28,524,421.45	0.30
K. Convenios						
k1) Otros Convenios y Subsidios						
L. Otros Ingresos de Libre Disposición (L=l1+l2)						
l1) Participaciones en Ingresos Locales						
l2) Otros Ingresos de Libre Disposición						
<b>I. Total de Ingresos de Libre Disposición (I=A+B+C+D+E+F+G+H+I+J+K+L)</b>						
<b>Ingresos Excedentes de Ingresos de Libre Disposición</b>						
<b>Transferencias Federales Etiquetadas</b>						
A. Aportaciones (A=a1+a2+a3+a4+a5+a6+a7+a8)						
a1) Fondo de Aportaciones para la Nómina Educativa y Gasto Operativo						
a2) Fondo de Aportaciones para los Servicios de Salud						
a3) Fondo de Aportaciones para la Infraestructura Social						
a4) Fondo de Aportaciones para el Fortalecimiento de los Municipios y de las Demarcaciones Territoriales del Distrito Federal						
a5) Fondo de Aportaciones Múltiples						
a6) Fondo de Aportaciones para la Educación Tecnológica y de Adultos						
a7) Fondo de Aportaciones para la Seguridad Pública de los Estados y del Distrito Federal						
a8) Fondo de Aportaciones para el Fortalecimiento de las Entidades Federativas						
B. Convenios (B=b1+b2+b3+b4)						
b1) Convenios de Protección Social en Salud						
b2) Convenios de Descentralización						
b3) Convenios de Reasignación						
b4) Otros Convenios y Subsidios						
C. Fondos Distintos de Aportaciones (C=c1+c2)						
c1) Fondo para Entidades Federativas y Municipios Productores de Hidrocarburos						
c2) Fondo Minero						
D. Transferencias, Subsidios y Subvenciones, y Pensiones y Jubilaciones						
E. Otras Transferencias Federales Etiquetadas						
<b>II. Total de Transferencias Federales Etiquetadas (II = A + B + C + D + E)</b>						
<b>III. Ingresos Derivados de Financiamientos (III = A)</b>						
A. Ingresos Derivados de Financiamientos						
<b>IV. Total de Ingresos (IV = I + II + III)</b>						
<b>Datos Informativos</b>						
1. Ingresos Derivados de Financiamientos con Fuente de Pago de Ingresos de Libre Disposición						
2. Ingresos Derivados de Financiamientos con Fuente de Pago de Transferencias Federales Etiquetadas						
3. Ingresos Derivados de Financiamientos (3 = 1 + 2)						

TRIBUNAL DE JUSTICIA ADMINISTRATIVA DEL ESTADO DE OAXACA Informe Analítico de la Deuda Pública y Otros Pasivos - LDF Del 1 de enero al 31 de diciembre de 2019 (PESOS)							
Denominación de la Deuda Pública y Otros Pasivos	Saldo al 31 de diciembre de 2018 (d)	Disposiciones del Periodo (e)	Amortizaciones del Periodo (f)	Revaluaciones, Reclasificaciones y Otros Ajustes (g)	Saldo Final del Periodo (h) h=d+e-f+g	Pago de Intereses del Periodo (i)	Pago de Comisiones y demás costos asociados durante el Periodo (j)
<b>1. Deuda Pública (1=A+B)</b>							
A. Corto Plazo (A=a1+a2+a3)							
a1) Instituciones de Crédito							
a2) Títulos y Valores							
a3) Arrendamientos Financieros							
B. Largo Plazo (B=b1+b2+b3)							
b1) Instituciones de Crédito							
b2) Títulos y Valores							
b3) Arrendamientos Financieros							
<b>2. Otros Pasivos</b>							
<b>3. Total de la Deuda Pública y Otros Pasivos (3=1+2)</b>							
<b>4. Deuda Contingente <sup>1</sup> (Informativo)</b>							
A. Deuda Contingente 1							
B. Deuda Contingente 2							
C. Deuda Contingente XX							
<b>5. Valor de Instrumentos Bono Cupón Cero <sup>2</sup> (Informativo)</b>							
A. Instrumento Bono Cupón Cero 1							
B. Instrumento Bono Cupón Cero 2							
C. Instrumento Bono Cupón Cero XX							

<sup>1</sup> Se refiere a cualquier Financiamiento sin fuente o garantía de pago definida, que sea asumida de manera solidaria o subsidiaria por las Entidades Federativas con sus Municipios, organismos descentralizados y empresas de participación estatal mayoritaria y fideicomisos, locales o municipales, y por los Municipios con sus respectivos organismos descentralizados y empresas de participación municipal mayoritaria.

<sup>2</sup> Se refiere al valor del Bono Cupón Cero que respalda el pago de los créditos sociales del mismo (Activo).

Obligaciones a Corto Plazo (k)	Monto Contratado (l)	Plazo Pactado (m)	Tasa de Interés (n)	Comisiones y Costos Relacionados (o)	Tasa Efectiva (p)
<b>6. Obligaciones a Corto Plazo (Informativo)</b>					
A. Crédito 1					
B. Crédito 2					
C. Crédito XX					

TRIBUNAL DE JUSTICIA ADMINISTRATIVA DEL ESTADO DE OAXACA  
Informe Analítico de Obligaciones Diferentes de Financiamientos -ODF-  
Del 1 de enero al 31 de diciembre de 2019  
(PESOS)

Denominación de las Obligaciones Diferentes de Financiamiento (c-1)	Fecha del Contrato (d)	Fecha de inicio de operación del proyecto (e)	Fecha de vencimiento (f)	Monto de la inversión pactado (g)	Plazo pactado (h)	Monto promedio mensual del pago de la contraprestación (i)	Monto promedio mensual del pago de la contraprestación correspondiente al pago de inversión (j)	Monto pagado de la inversión al 30 de diciembre de 2019 (k)	Monto pagado de la inversión actualizado 30 de diciembre de 2019 (l)	Saldo pendiente por pagar de la inversión al 30 de diciembre de 2019 (m + g - l)
<b>A. Asociaciones Público Privadas (APP's) (A=a+b+c+d)</b>										
a) APP 1										
b) APP 2										
c) APP 3										
d) APP XX										
<b>B. Otros Instrumentos (B=a+b+c+d)</b>										
a) Otro Instrumento 1										
b) Otro Instrumento 2										
c) Otro Instrumento 3										
d) Otro Instrumento XX										
<b>C. Total de Obligaciones Diferentes de Financiamiento (C=A+B)</b>										

No aplica

TRIBUNAL DE JUSTICIA ADMINISTRATIVA DEL ESTADO DE OAXACA  
Estado Analítico del Ejercicio del Presupuesto de Egresos Detallado - LDF  
Clasificación por Objeto del Gasto (Capítulo y Concepto)  
Del 1 de enero al 31 de diciembre de 2019  
(PESOS)

Concepto	Egresos					Subejercicio
	Aprobado	Ampliaciones/ (Reducciones)	Modificado	Devengado	Pagado	
<b>I. Gasto No Etiquetado (I=A+B+C+D+E+F+G+H+I)</b>	<b>43,865,536.00</b>	<b>4,559,395.29</b>	<b>48,424,931.29</b>	<b>48,424,930.99</b>	<b>41,081,609.50</b>	<b>0.30</b>
A. Servicios Personales (A=a1+a2+a3+a4+a5+a6+a7)	0.00	0.00	0.00	0.00	0.00	0.00
a1) Remuneraciones al Personal de Carácter Permanente						0.00
a2) Remuneraciones al Personal de Carácter Transitorio						0.00
a3) Remuneraciones Adicionales y Especiales						0.00
a4) Seguridad Social						0.00
a5) Otras Prestaciones Sociales y Económicas						0.00
a6) Previsiones						0.00
a7) Pago de Estímulos a Servidores Públicos						0.00
B. Materiales y Suministros (B=b1+b2+b3+b4+b5+b6+b7+b8+b9)	0.00	0.00	0.00	0.00	0.00	0.00
b1) Materiales de Administración, Emisión de Documentos y Artículos Oficiales						0.00
b2) Alimentos y Utensilios						0.00
b3) Materias Primas y Materiales de Producción y Comercialización						0.00
b4) Materiales y Artículos de Construcción y de Reparación						0.00
b5) Productos Químicos, Farmacéuticos y de Laboratorio						0.00
b6) Combustibles, Lubricantes y Aditivos						0.00
b7) Vestuario, Blancos, Prendas de Protección y Artículos Deportivos						0.00
b8) Materiales y Suministros Para Seguridad						0.00
b9) Herramientas, Refacciones y Accesorios Menores						0.00
C. Servicios Generales (C=c1+c2+c3+c4+c5+c6+c7+c8+c9)	0.00	0.00	0.00	0.00	0.00	0.00
c1) Servicios Básicos						0.00
c2) Servicios de Arrendamiento						0.00
c3) Servicios Profesionales, Científicos, Técnicos y Otros Servicios						0.00
c4) Servicios Financieros, Bancarios y Comerciales						0.00
c5) Servicios de Instalación, Reparación, Mantenimiento y Conservación						0.00
c6) Servicios de Comunicación Social y Publicidad						0.00
c7) Servicios de Traslado y Viáticos						0.00
c8) Servicios Oficiales						0.00
c9) Otros Servicios Generales						0.00
D. Transferencias, Asignaciones, Subsidios y Otras Ayudas (D=d1+d2+d3+d4+d5+d6+d7)	43,865,536.00	4,069,283.76	47,934,819.76	47,934,819.46	40,679,272.80	0.30
d1) Transferencias Internas y Asignaciones al Sector Público	42,478,853.92	4,129,548.47	46,608,402.39	46,608,402.09	39,751,573.00	0.30
d2) Transferencias al Resto del Sector Público						0.00
d3) Subsidios y Subvenciones						0.00
d4) Ayudas Sociales						0.00
d5) Pensiones y Jubilaciones	1,386,682.08	-60,264.71	1,326,417.37	1,326,417.37	927,699.80	0.00
d6) Transferencias a Fideicomisos, Mandatos y Otros Análogos						0.00
d7) Transferencias a la Seguridad Social						0.00
d8) Donativos						0.00
d9) Transferencias al Exterior						0.00
E. Bienes Muebles, Inmuebles e Intangibles (E=e1+e2+e3+e4+e5+e6+e7+e8+e9)	0.00	490,111.53	490,111.53	490,111.53	402,336.70	0.00
e1) Mobiliario y Equipo de Administración		490,111.53	490,111.53	490,111.53	402,336.70	0.00
e2) Mobiliario y Equipo Educativo y Recreativo						0.00
e3) Equipo e Instrumental Médico y de Laboratorio						0.00
e4) Vehículos y Equipo de Transporte						0.00
e5) Equipo de Defensa y Seguridad						0.00
e6) Maquinaria, Otros Equipos y Herramientas						0.00
e7) Activos Biológicos						0.00
e8) Bienes Inmuebles						0.00
e9) Activos Intangibles						0.00
F. Inversión Pública (F=f1+f2+f3)	0.00	0.00	0.00	0.00	0.00	0.00
f1) Obra Pública en Bienes de Dominio Público						0.00
f2) Obra Pública en Bienes Propios						0.00
f3) Proyectos Productivos y Acciones de Fomento						0.00
G. Inversiones Financieras y Otras Provisiones (G=g1+g2+g3+g4+g5+g6+g7)	0.00	0.00	0.00	0.00	0.00	0.00
g1) Inversiones Para el Fomento de Actividades Productivas						0.00
g2) Acciones y Participaciones de Capital						0.00
g3) Compra de Títulos y Valores						0.00
g4) Concesión de Préstamos						0.00
g5) Inversiones en Fideicomisos, Mandatos y Otros Análogos						0.00
Fideicomiso de Desastres Naturales (Informativo)						0.00
g6) Otras Inversiones Financieras						0.00
g7) Provisiones para Contingencias y Otras Erogaciones Especiales						0.00
H. Participaciones y Aportaciones (H=h1+h2+h3)	0.00	0.00	0.00	0.00	0.00	0.00
h1) Participaciones						0.00
h2) Aportaciones						0.00
h3) Convenios						0.00
I. Deuda Pública (I=i1+i2+i3+i4+i5+i6+i7)	0.00	0.00	0.00	0.00	0.00	0.00
i1) Amortización de la Deuda Pública						0.00
i2) Intereses de la Deuda Pública						0.00
i3) Comisiones de la Deuda Pública						0.00
i4) Gastos de la Deuda Pública						0.00
i5) Costo por Coberturas						0.00
i6) Apoyos Financieros						0.00
i7) Adeudos de Ejercicios Fiscales Anteriores (ADEFAS)						0.00

Concepto	Egresos					Subejercicio
	Aprobado	Ampliaciones/ (Reducciones)	Modificado	Devengado	Pagado	
<b>II. Gasto Etiquetado (II=A+B+C+D+E+F+G+H+I)</b>	<b>0.00</b>	<b>0.00</b>	<b>0.00</b>	<b>0.00</b>	<b>0.00</b>	<b>0.00</b>
A. Servicios Personales (A=a1+a2+a3+a4+a5+a6+a7)	0.00	0.00	0.00	0.00	0.00	0.00
a1) Remuneraciones al Personal de Carácter Permanente						0.00
a2) Remuneraciones al Personal de Carácter Transitorio						0.00
a3) Remuneraciones Adicionales y Especiales						0.00
a4) Seguridad Social						0.00
a5) Otras Prestaciones Sociales y Económicas						0.00
a6) Previsiones						0.00
a7) Pago de Estímulos a Servidores Públicos						0.00
B. Materiales y Suministros (B=b1+b2+b3+b4+b5+b6+b7+b8+b9)	0.00	0.00	0.00	0.00	0.00	0.00
b1) Materiales de Administración, Emisión de Documentos y Artículos Oficiales						0.00
b2) Alimentos y Utensilios						0.00
b3) Materias Primas y Materiales de Producción y Comercialización						0.00
b4) Materiales y Artículos de Construcción y de Reparación						0.00
b5) Productos Químicos, Farmacéuticos y de Laboratorio						0.00
b6) Combustibles, Lubricantes y Aditivos						0.00
b7) Vestuario, Blancos, Prendas de Protección y Artículos Deportivos						0.00
b8) Materiales y Suministros Para Seguridad						0.00
b9) Herramientas, Refacciones y Accesorios Menores						0.00
C. Servicios Generales (C=c1+c2+c3+c4+c5+c6+c7+c8+c9)	0.00	0.00	0.00	0.00	0.00	0.00
c1) Servicios Básicos						0.00
c2) Servicios de Arrendamiento						0.00
c3) Servicios Profesionales, Científicos, Técnicos y Otros Servicios						0.00
c4) Servicios Financieros, Bancarios y Comerciales						0.00
c5) Servicios de Instalación, Reparación, Mantenimiento y Conservación						0.00
c6) Servicios de Comunicación Social y Publicidad						0.00
c7) Servicios de Traslado y Viáticos						0.00
c8) Servicios Oficiales						0.00
c9) Otros Servicios Generales						0.00
D. Transferencias, Asignaciones, Subsidios y Otras Ayudas (D=d1+d2+d3+d4+d5+d6+d7)	0.00	0.00	0.00	0.00	0.00	0.00
d1) Transferencias Internas y Asignaciones al Sector Público						0.00
d2) Transferencias al Resto del Sector Público						0.00
d3) Subsidios y Subvenciones						0.00
d4) Ayudas Sociales						0.00
d5) Pensiones y Jubilaciones						0.00
d6) Transferencias a Fideicomisos, Mandatos y Otros Análogos						0.00
d7) Transferencias a la Seguridad Social						0.00
d8) Donativos						0.00
d9) Transferencias al Exterior						0.00
E. Bienes Muebles, Inmuebles e Intangibles (E=e1+e2+e3+e4+e5+e6+e7+e8+e9)	0.00	0.00	0.00	0.00	0.00	0.00
e1) Mobiliario y Equipo de Administración						0.00
e2) Mobiliario y Equipo Educativo y Recreativo						0.00
e3) Equipo e Instrumental Médico y de Laboratorio						0.00
e4) Vehículos y Equipo de Transporte						0.00
e5) Equipo de Defensa y Seguridad						0.00
e6) Maquinaria, Otros Equipos y Herramientas						0.00
e7) Activos Biológicos						0.00
e8) Bienes Inmuebles						0.00
e9) Activos Intangibles						0.00
F. Inversión Pública (F=f1+f2+f3)	0.00	0.00	0.00	0.00	0.00	0.00
f1) Obra Pública en Bienes de Dominio Público						0.00
f2) Obra Pública en Bienes Propios						0.00
f3) Proyectos Productivos y Acciones de Fomento						0.00
G. Inversiones Financieras y Otras Provisiones (G=g1+g2+g3+g4+g5+g6+g7)	0.00	0.00	0.00	0.00	0.00	0.00
g1) Inversiones Para el Fomento de Actividades Productivas						0.00
g2) Acciones y Participaciones de Capital						0.00
g3) Compra de Títulos y Valores						0.00
g4) Concesión de Préstamos						0.00
g5) Inversiones en Fideicomisos, Mandatos y Otros Análogos						0.00
Fideicomiso de Desastres Naturales (Informativo)						0.00
g6) Otras Inversiones Financieras						0.00
g7) Provisiones para Contingencias y Otras Erogaciones Especiales						0.00
H. Participaciones y Aportaciones (H=h1+h2+h3)	0.00	0.00	0.00	0.00	0.00	0.00
h1) Participaciones						0.00
h2) Aportaciones						0.00
h3) Convenios						0.00
I. Deuda Pública (I=i1+i2+i3+i4+i5+i6+i7)	0.00	0.00	0.00	0.00	0.00	0.00
i1) Amortización de la Deuda Pública						0.00
i2) Intereses de la Deuda Pública						0.00
i3) Comisiones de la Deuda Pública						0.00
i4) Gastos de la Deuda Pública						0.00
i5) Costo por Coberturas						0.00
i6) Apoyos Financieros						0.00
i7) Adeudos de Ejercicios Fiscales Anteriores (ADEFAS)						0.00
<b>III. Total de Egresos (III = I + II)</b>	<b>43,865,536.00</b>	<b>4,559,395.29</b>	<b>48,424,931.29</b>	<b>48,424,930.99</b>	<b>41,081,609.50</b>	<b>0.30</b>

TRIBUNAL DE JUSTICIA ADMINISTRATIVA DEL ESTADO DE OAXACA						
Estado Analítico del Ejercicio del Presupuesto de Egresos Detallado - LDF						
Clasificación Funcional (Finalidad y Función)						
Del 1 de enero al 31 de diciembre de 2019						
(PESOS)						
Concepto	Egresos					Subejercicio
	Aprobado	Ampliaciones/ (Reducciones)	Modificado	Devengado	Pagado	
<b>I. Gasto No Etiquetado (I=A+B+C+D)</b>	43,865,536.00	4,559,395.29	48,424,931.29	48,424,930.99	41,081,609.50	0.30
<b>A. Gobierno (A=a1+a2+a3+a4+a5+a6+a7+a8)</b>	43,865,536.00	4,559,395.29	48,424,931.29	48,424,930.99	41,081,609.50	0.30
a1) Legislación						
a2) Justicia	43,865,536.00	4,559,395.29	48,424,931.29	48,424,930.99	41,081,609.50	0.30
a3) Coordinación de la Política de Gobierno						
a4) Relaciones Exteriores						
a5) Asuntos Financieros y Hacendarios						
a6) Seguridad Nacional						
a7) Asuntos de Orden Público y de Seguridad Interior						
a8) Otros Servicios Generales						
<b>B. Desarrollo Social (B=b1+b2+b3+b4+b5+b6+b7)</b>						
b1) Protección Ambiental						
b2) Vivienda y Servicios a la Comunidad						
b3) Salud						
b4) Recreación, Cultura y Otras Manifestaciones Sociales						
b5) Educación						
b6) Protección Social						
b7) Otros Asuntos Sociales						
<b>C. Desarrollo Económico (C=c1+c2+c3+c4+c5+c6+c7+c8+c9)</b>						
c1) Asuntos Económicos, Comerciales y Laborales en General						
c2) Agropecuaria, Silvicultura, Pesca y Caza						
c3) Combustibles y Energía						
c4) Minería, Manufacturas y Construcción						
c5) Transporte						
c6) Comunicaciones						
c7) Turismo						
c8) Ciencia, Tecnología e Innovación						
c9) Otras Industrias y Otros Asuntos Económicos						
<b>D. Otras No Clasificadas en Funciones Anteriores(D=d1+d2+d3+d4)</b>						
d1) Transacciones de la Deuda Pública / Costo Financiero de la Deuda						
d2) Transferencias, Participaciones y Aportaciones Entre Diferentes Niveles y Órdenes de Gobierno						
d3) Saneamiento del Sistema Financiero						
d4) Adeudos de Ejercicios Fiscales Anteriores						
<b>II: Gasto Etiquetado (II=A+B+C+D)</b>						
<b>A. Gobierno (A=a1+a2+a3+a4+a5+a6+a7+a8)</b>						
a1) Legislación						
a2) Justicia						
a3) Coordinación de la Política de Gobierno						
a4) Relaciones Exteriores						
a5) Asuntos Financieros y Hacendarios						
a6) Seguridad Nacional						
a7) Asuntos de Orden Público y de Seguridad Interior						
a8) Otros Servicios Generales						
<b>B. Desarrollo Social (B=b1+b2+b3+b4+b5+b6+b7)</b>						
b1) Protección Ambiental						
b2) Vivienda y Servicios a la Comunidad						
b3) Salud						
b4) Recreación, Cultura y Otras Manifestaciones Sociales						
b5) Educación						
b6) Protección Social						
b7) Otros Asuntos Sociales						
<b>C. Desarrollo Económico (C=c1+c2+c3+c4+c5+c6+c7+c8+c9)</b>						
c1) Asuntos Económicos, Comerciales y Laborales en General						
c2) Agropecuaria, Silvicultura, Pesca y Caza						
c3) Combustibles y Energía						
c4) Minería, Manufacturas y Construcción						
c5) Transporte						
c6) Comunicaciones						
c7) Turismo						
c8) Ciencia, Tecnología e Innovación						
c9) Otras Industrias y Otros Asuntos Económicos						
<b>D. Otras No Clasificadas en Funciones Anteriores (D=d1+d2+d3+d4)</b>						
d1) Transacciones de la Deuda Pública / Costo Financiero de la Deuda						
d2) Transferencias, Participaciones y Aportaciones Entre Diferentes Niveles y Órdenes de Gobierno						
d3) Saneamiento del Sistema Financiero						
d4) Adeudos de Ejercicios Fiscales Anteriores						
<b>III. Total de Egresos (III = I + II)</b>	43,865,536.00	4,559,395.29	48,424,931.29	48,424,930.99	41,081,609.50	0.30





TRIBUNAL DE JUSTICIA ADMINISTRATIVA DEL ESTADO DE OAXACA  
Estado Analítico del Ejercicio del Presupuesto de Egresos Detallado - LDF  
Clasificación de Servicios Personales por Categoría  
Del 1 de enero al 31 de diciembre de 2019  
(PESOS)

Concepto	Egresos					Subejercicio
	Aprobado	Ampliaciones/ (Reducciones)	Modificado	Devengado	Pagado	
<b>I. Gasto No Etiquetado (I=A+B+C+D+E+F)</b>	<b>39,171,856.00</b>	<b>4,566,923.28</b>	<b>43,738,779.28</b>	<b>43,738,778.98</b>	<b>36,910,450.11</b>	<b>0.30</b>
A. Personal Administrativo	39,171,856.00	4,566,923.28	43,738,779.28	43,738,778.98	36,910,450.11	0.30
B. Magisterio						
C. Servicios de Salud (C=c1+c2)						
c1) Personal Administrativo						
c2) Personal Médico, paramédico y afín						
D. Seguridad Pública						
E. Gastos asociados a la implementación de nuevas leyes federales o reformas a las mismas (E=e1+e2)						
e1) Nombre del Programa o Ley 1						
e2) Nombre del Programa o Ley 2						
F. Sentencias laborales definitivas						
<b>II. Gasto Etiquetado (I=A+B+C+D+E+F)</b>						
A. Personal Administrativo						
B. Magisterio						
C. Servicios de Salud (C=c1+c2)						
c1) Personal Administrativo						
c2) Personal Médico, paramédico y afín						
D. Seguridad Pública						
E. Gastos asociados a la implementación de nuevas leyes federales o reformas a las mismas (E=e1+e2)						
e1) Nombre del Programa o Ley 1						
e2) Nombre del Programa o Ley 2						
F. Sentencias laborales definitivas						
<b>III. Total de Gasto en Servicios Personales (III = I + II)</b>	<b>39,171,856.00</b>	<b>4,566,923.28</b>	<b>43,738,779.28</b>	<b>43,738,778.98</b>	<b>36,910,450.11</b>	<b>0.3</b>

TRIBUNAL DE JUSTICIA ADMINISTRATIVA DEL ESTADO DE OAXACA Informe sobre Estudios Actuariales - LDF					
	Pensiones y jubilaciones	Salud	Riesgos de trabajo	Invalidez y vida	Otras prestaciones sociales
<p><b>Tipo de Sistema</b> Prestación laboral o Fondo general para trabajadores del estado o municipio Beneficio definido, Contribución definida o Mixto</p> <p><b>Población afiliada</b> Activos Edad máxima Edad mínima Edad promedio Pensionados y Jubilados Edad máxima Edad mínima Edad promedio Beneficiarios Promedio de años de servicio (trabajadores activos) Aportación individual al plan de pensión como % del salario Aportación del ente público al plan de pensión como % del salario Crecimiento esperado de los pensionados y jubilados (como %) Crecimiento esperado de los activos (como %) Edad de Jubilación o Pensión Esperanza de vida</p> <p><b>Ingresos del Fondo</b> Ingresos Anuales al Fondo de Pensiones</p> <p><b>Nómina anual</b> Activos Pensionados y Jubilados Beneficiarios de Pensionados y Jubilados</p> <p><b>Monto mensual por pensión</b> Máximo Mínimo Promedio</p> <p><b>Monto de la reserva</b></p> <p><b>Valor presente de las obligaciones</b> Pensiones y Jubilaciones en curso de pago Generación actual Generaciones futuras</p> <p><b>Valor presente de las contribuciones asociadas a los futuros de cotización X%</b> Generación actual Generaciones futuras</p> <p><b>Valor presente de aportaciones</b> Generación actual Generaciones futuras Otros Ingresos</p> <p><b>Déficit/superávit actuarial</b> Generación actual Generaciones futuras</p> <p><b>Periodo de suficiencia</b> Año de descapitalización Tasa de rendimiento</p> <p><b>Estudio actuarial</b> Año de elaboración del estudio actuarial Empresa que elaboró el estudio actuarial</p>					