GOBIERNO DEL ESTADO
DE OAXACA

# TOMO V - G

SECTOR PARAESTATAL


INDICE 1

1. SERVICIOS DE SALUD DEL ESTADO DE OAXACA 5-96

1.1.- Resultados Generales

1.2.- Información Contable

1.2.1.- Estado de Situación financiera

1.2.2.- Estado de Actividades

1.2.3.- Estado de variación en la hacienda pública

1.2.4.- Estado de cambios en la situación financiera

1.2.5.- Estado de Flujos de Efectivo

1.2.6.- Estado analítico del activo

1.2.7.- Estado analítico de la deuda y otros pasivos

1.2.8.- Informe sobre pasivos contingentes consolidado

1.2.9.- Notas a los estados financieros consolidado

1.3.- Información Presupuestaria

1.3.1.- Estado analítico de los ingresos presupuestarios

1.3.2.- Estado analítico del ejercicio del presupuesto de egresos en Clasificación por Objeto del Gasto

1.3.3.- Estado analítico del ejercicio del presupuesto de egresos en Clasificación Económica (por Tipo de Gasto)

1.3.4.- Estado analítico del ejercicio del presupuesto de egresos en Clasificación Administrativa

1.3.5.- Estado analítico del ejercicio del presupuesto de egresos en Clasificación Funcional

1.4.- Deuda

1.4.1.- endeudamiento neto

1.4.2.- Intereses de la deuda

1.4.3.- Indicadores de postura fiscal

1.5.- Información Programática

1.5.1.-Resumen por programa presupuestario

1.5.2.- Indicadores de resultados

1.5.3.- Programas y Proyectos de inversión

1.6.- Anexos (Información Adicional)

1.6.1.- Relación de los bienes inmuebles

1.6.2.- Relación de los bienes muebles

1.6.3.- Relación de cuentas bancarias Productivas

1.6.4.- Relación de esquema bursátiles y de cobertura financiera

1.6.5.- Montos pagados por ayudas y subsidios

GOBIERNO DEL ESTADO
DE OAXACA


1.7.- Información Correspondiente a Disciplina Financiera

1.7.1.- Estado de Situación Financiera Detallado-LDF

1.7.2.- Balance Presupuestario

1.7.3.- Estado Analítico de Ingresos Detallado

1.7.4.- Informe Analítico de la Deuda y Otros Pasivos

1.7.5.- Informe Analítico de Obligaciones Diferentes de Financiamiento

1.7.6.- Estado Analítico del Presupuesto de Egresos Clasificador por Objeto del Gasto (Capitulo-Concepto)

1.7.7.- Estado Analítico del Presupuesto de Egresos Clasificación Administrativa

1.7.8.- Estado Analítico del Presupuesto de Egresos Clasificación Funcional (Finalidad y Función)

1.7.9.- Estado Analítico del Presupuesto de Egresos Clasificación de Servicios Personales

1.7.10.- Informe Sobre Estudios Actuariales

2. SISTEMA PARA EL DESARROLLO INTEGRAL DE LA FAMILIA DEL ESTADO DE OAXACA 97-236

2.1.- Resultados Generales

2.2.- Información Contable

2.2.1.- Estado de Situación financiera

2.2.2.- Estado de Actividades

2.2.3.- Estado de variación en la hacienda pública

2.2.4.- Estado de cambios en la situación financiera

2.2.5.- Estado de Flujos de Efectivo

2.2.6.- Estado analítico del activo

2.2.7.- Estado analítico de la deuda y otros pasivos

2.2.8.- Informe sobre pasivos contingentes

2.2.9.- Notas a los estados financieros

2.3.- Información Presupuestaria

2.3.1.- Estado analítico de ingresos presupuestarios

2.3.2.- Estado analítico del ejercicio del presupuesto de egresos en Clasificación por Objeto del Gasto

2.3.3.- Estado analítico del ejercicio del presupuesto de egresos en Clasificación Económica (por Tipo de Gasto)

2.3.4.- Estado analítico del ejercicio del presupuesto de egresos en Clasificación Administrativa

2.3.5.- Estado analítico del ejercicio del presupuesto de egresos en Clasificación Funcional

2.4.- Deuda

2.4.1.- Endeudamiento neto

2.4.2.- Intereses de la deuda

2.4.3.- Indicadores de postura fiscal

2.5.- Información Programática

2.5.1.- Resumen por programa presupuestario

2.5.2.- Programas y Proyectos de inversión
2.6.- Anexos (Información Adicional)
2.6.1.- Relación de los bienes inmuebles
2.6.2.- Relación de los bienes muebles
2.6.3.- Relación de cuentas bancarias Productivas
2.6.4.- Relación de esquema bursátiles y de cobertura financiera
2.6.5.- Montos pagados por ayudas y subsidios
2.7.- Información Correspondiente a Disciplina Financiera
2.7.1.- Estado de Situación Financiera Detallado-LDF
2.7.2.- Balance Presupuestario
2.7.3.- Estado Analítico de Ingresos Detallado
2.7.4.- Informe Analítico de la Deuda y Otros Pasivos
2.7.5.- Informe Analítico de Obligaciones Diferentes de Financiamiento
2.7.6.- Estado Analítico del Presupuesto de Egresos Clasificador por Objeto del Gasto (Capitulo-Concepto)
2.7.7.- Estado Analítico del Presupuesto de Egresos Clasificación Administrativa
2.7.8.- Estado Analítico del Presupuesto de Egresos Clasificación Funcional (Finalidad y Función)
2.7.9.- Estado Analítico del Presupuesto de Egresos Clasificación de Servicios Personales
2.7.10.- Informe Sobre Estudios Actuariales
3. UNIVERSIDAD DE CHALCATONGO 237-306
3.1.- Resultados Generales
3.2.- Información Contable
3.2.1.- Estado de Situación financiera
3.2.2.- Estado de Actividades
3.2.3.- Estado de variación en la hacienda pública
3.2.4.- Estado de cambios en la situación financiera
3.2.5.- Estado de Flujos de Efectivo
3.2.6.- Estado analítico del activo
3.2.7.- Estado analítico de la deuda y otros pasivos
3.2.8.- Informe sobre pasivos contingentes
3.2.9.- Notas a los estados financieros
3.3.- Información Presupuestaria
3.3.1.- Estado analítico de ingresos presupuestarios
3.3.2.- Estado analítico del ejercicio del presupuesto de egresos en Clasificación por Objeto del Gasto
3.3.3.- Estado analítico del ejercicio del presupuesto de egresos en Clasificación Económica (por Tipo de Gasto)
3.3.4.- Estado analítico del ejercicio del presupuesto de egresos en Clasificación Administrativa
3.3.5.- Estado analítico del ejercicio del presupuesto de egresos en Clasificación Funcional

3.4.- Deuda
3.4.1.- Endeudamiento neto
3.4.2.- Intereses de la deuda
3.4.3.- Indicadores de postura fiscal
3.5.- Información Programática
3.5.1.- Resumen por programa presupuestario
3.5.2.- Programas y Proyectos de inversión
3.6.- Anexos (Información Adicional)
3.6.1.- Relación de los bienes inmuebles
3.6.2.- Relación de los bienes muebles
3.6.3.- Relación de cuentas bancarias Productivas
3.6.4.- Relación de esquema bursátiles y de cobertura financiera
3.6.5.- Montos pagados por ayudas y subsidios
3.7.- Información Correspondiente a Disciplina Financiera
3.7.1.- Estado de Situación Financiera Detallado-LDF
3.7.2.- Balance Presupuestario
3.7.3.- Estado Analítico de Ingresos Detallado
3.7.4.- Informe Analítico de la Deuda y Otros Pasivos
3.7.5.- Informe Analítico de Obligaciones Diferentes de Financiamiento
3.7.6.- Estado Analítico del Presupuesto de Egresos Clasificador por Objeto del Gasto (Capitulo-Concepto)
3.7.7.- Estado Analítico del Presupuesto de Egresos Clasificación Administrativa
3.7.8.- Estado Analítico del Presupuesto de Egresos Clasificación Funcional (Finalidad y Función)
3.7.9.- Estado Analítico del Presupuesto de Egresos Clasificación de Servicios Personales
3.7.10.- Informe Sobre Estudios Actuariales

GOBIERNO DEL ESTADO
DE OAXACA

# SERVICIOS DE SALUD DE OAXACA

4to Informe Trimestral
Periodo Enero – Diciembre del Ejercicio 2019

## SERVICIOS DE SALUD DE OAXACA

## CUARTO INFORME TRIMESTRAL PERIODO ENERO – DICIEMBRE 2019

## RESULTADOS GENERALES

El Fondo de Aportaciones para los Servicios de Salud FASSA es el segundo de los siete fondos contemplados en la Ley de Coordinación Fiscal e identificados en el Presupuesto de Egresos de la Federación como Ramo 33; estos recursos son aplicados exclusivamente para la prestación de los servicios de salud, en los términos de los artículos 3,13, y 18 de la Ley General de Salud vigente en el ejercicio que se informa.

Como institución operadora de este Fondo en el Estado de Oaxaca fue creado el organismo público descentralizado denominado servicios de salud de Oaxaca, derivado de la suscripción del Acuerdo de Coordinación para la Descentralización de los Servicios de Salud, con la Secretaría de Salud Federal.

Los recursos transferidos al estado a través de este fondo se destinan a la organización, control y vigilancia de la prestación de los servicios y establecimientos de salud, brindar servicios de atención médica, preferentemente en beneficio de grupos vulnerables, atendiendo problemas de salud, visual, auditiva, familiar, mental, atención materno infantil, programas de nutrición, con especial interés en las acciones preventivas, campañas epidemiológicas a la población abierta y hospitalización, otorgando la atención a través de unidades médicas de primer nivel, apoyadas con hospitales generales e integrales en todas las regiones del Estado, en el ánimo de hacer cada vez más accesibles los servicios en este rubro, así como, fomento y control sanitario.

Para el ejercicio 2019 a través de este fondo, se autorizaron los siguientes recursos:

1. Fondo de Aportaciones para los Servicios de Salud (FASSA) 2019 recurso autorizado por el orden de 4 mil 256 millones 675 mil 351 pesos; al cierre del ejercicio 2019, el presupuesto se modificó a 4 mil 615 millones 902 mil 568 pesos y durante el período enero a diciembre 2019 se ejercieron 4 mil 549 millones 528 mil 536 pesos 94 centavos.

2. Fondo de Aportaciones para los Servicios de Salud (FASSA) Productos Financieros 2019, modificado por el periodo comprendido de enero a diciembre de 2019 por un importe de 2 millones 994 mil 614 pesos 87 centavos y se ejercieron durante el ejercicio 2019 2 millones 191 mil 448 pesos 65 centavos.
3. Fondo de Aportaciones para los Servicios de Salud (FASSA) 2018 recurso que fue refrendado por parte de la Secretaría de Finanzas del Gobierno del Estado por recursos comprometidos al cierre del ejercicio 2018, modificado y ejercido al mes de diciembre de 2019 por el orden de 26 millones 473 mil 78 pesos.

Así mismo para el ejercicio 2019, se autorizaron recursos a través de recursos estatales y federales ramos 12 y ramo 23, distribuidos de la siguiente manera:

1. **Recurso Estatal** el monto autorizado fue de 300 millones de pesos, modificado al mes de diciembre de 2019, a un importe de 623 millones 662 mil 626 pesos 54 centavos, y durante el periodo de enero a diciembre 2019 se ejercieron 608 millones 286 mil 114 pesos 46 centavos.
2. **Ramo 12** y **Ramo 23 (Federal)** autorizado por el orden 180 millones de pesos, modificado al mes de diciembre de 2019 a un importe de 766 millones 154 mil 213 pesos 20 centavos, y durante el ejercicio 2019 se ejercieron 496 millones 130 mil 84 pesos 44 centavos.

# SERVICIOS DE SALUD DE OAXACA
# SUBDIRECCIÓN DE INOVACCIÓN Y CALIDAD
# DIRECCIÓN DE PLANEACIÓN Y DESARROLLO
# CUENTA PÚBLICA (SERVICIOS DE SALUD DE OAXACA.- FASSA. REC. ESTATAL RAMO 12 Y RAMO 23) ENERO – DICIEMBRE EJERCICIO 2019

| CUENTAS | EJERCICIO FISCAL 2019 | |
|---|---|---|
| | MODIFICADO | EJERCIDO |
| **GASTOS DE OPERACIÓN** | | |
| Servicios Personales | 3,034,268,897.79 | 3,000,954,410.45 |
| Servicios Personales (Etiquetados Materiales y Suministros) | 1,389,164,441.00 | 1,389,164,441.00 |
| Servicios Generales | 365,168,085.69 | 327,380,572.33 |
| Materiales y Suministros | 403,814,945.83 | 371,649,134.75 |
| Transferencias, Subsidios, Ayudas y Donativos | 3,270,500.00 | 2,753,218.00 |
| Obligaciones de Pago (Deuda Publica, Bursatilización y Pps) | 74,160.37 | 73,902.79 |
| **GASTOS DE INVERSIÓN** | | |
| Bienes Muebles e Inmuebles | 332,074,872.29 | 288,199,474.42 |
| Obra Pública | 507,351,197.64 | 302,434,108.75 |
| **TOTAL** | **6,035,187,100.61** | **5,682,609,262.49** |

Con base en la información proporcionada por la Dirección de Asuntos Jurídicos, los Servicios de Salud de Oaxaca a la fecha presentan un importe de $144 millones 100 mil 543 pesos, por concepto de pago de laudos, sentencias y resoluciones a que ha sido condenado por diversas autoridades; cifras que son el resultado de las actualizaciones efectuadas con corte al 30 de junio del presente año, conforme a lo siguientes conceptos:

| CONCEPTO | IMPORTE |
|---|---|
| Laudos Laborales | 121,795,598.68 |
| Juicios Mercantiles y Civiles | 17,745,591.98 |
| Recomendaciones de Derechos Humanos | 1,840,800.00 |
| Multa Derivadas de Observaciones de la Comisión Federal para la Protección Contra Riesgo Sanitarios (COFEPRIS) | 2,320,045.70 |
| Créditos Fiscales que Derivan de Multas Impuestas por la Procuraduría Federal de Protección al Ambiente por Infracciones a las Leyes Generales del Equilibrio Ecológico y la Protección al Ambiente y de Vida Silvestre (2004-2011) | 398,507.00 |
| **TOTAL** | **144,100,543.36** |

**Gobierno del Estado de Oaxaca**
**UR: 540 - SERVICIOS DE SALUD DEL ESTADO DE OAXACA**
**Estado de Situación Financiera**
**Del 1° de enero al 31 de diciembre de 2019 y 2018**
**(Pesos)**

Oaxaca
Gobierno del Estado

| CONCEPTO | EJERCICIO FISCAL 2019 | EJERCICIO FISCAL 2018 |
|---|---|---|
| ACTIVO | | |
| **ACTIVO CIRCULANTE** | | |
| EFECTIVO Y EQUIVALENTES | 1,526,067,899 | 817,303,616 |
| DERECHOS A RECIBIR EFECTIVO O EQUIVALENTES | 9,832,043,879 | 7,634,497,729 |
| DERECHOS A RECIBIR BIENES O SERVICIOS | 84,149,726 | 96,514,653 |
| **Total de ACTIVO CIRCULANTE** | **11,442,261,504** | **8,548,315,998** |
| **ACTIVO NO CIRCULANTE** | | |
| DERECHOS A RECIBIR EFECTIVO O EQUIVALENTES A LARGO PLAZO | 248,421,895 | 248,423,348 |
| BIENES INMUEBLES, INFRAESTRUCTURA Y CONSTRUCCIONES EN PROCESO | 3,218,649,184 | 2,912,288,947 |
| BIENES MUEBLES | 1,296,491,712 | 997,464,792 |
| ACTIVOS INTANGIBLES | 2,557,640 | 2,557,640 |
| ACTIVOS DIFERIDOS | 2,563,793 | 2,563,793 |
| **Total de ACTIVO NO CIRCULANTE** | **4,768,684,224** | **4,163,298,520** |
| **TOTAL DE ACTIVOS** | **16,210,945,728** | **12,711,614,518** |

| CONCEPTO | EJERCICIO FISCAL 2019 | EJERCICIO FISCAL 2018 |
|---|---|---|
| PASIVO | | |
| **PASIVO CIRCULANTE** | | |
| CUENTAS POR PAGAR A CORTO PLAZO | 10,512,963,999 | 7,700,998,944 |
| **Total de PASIVO CIRCULANTE** | **10,512,963,999** | **7,700,998,944** |
| **PASIVO NO CIRCULANTE** | | |
| CUENTAS POR PAGAR A LARGO PLAZO | 401,424,698 | 401,424,698 |
| **Total de PASIVO NO CIRCULANTE** | **401,424,698** | **401,424,698** |
| **TOTAL PASIVO** | **10,914,388,697** | **8,102,423,643** |
| HACIENDA PÚBLICA/PATRIMONIO | | |
| **HACIENDA PÚBLICA/PATRIMONIO CONTRIBUIDO** | | |
| DONACIONES DE CAPITAL | 94,757,435 | 94,757,435 |
| ACTUALIZACIÓN DE LA HACIENDA PÚBLICA/ PATRIMONIO | 85,719,190 | 85,719,190 |
| **Total de HACIENDA PÚBLICA/PATRIMONIO CONTRIBUIDO** | **180,476,625** | **180,476,625** |
| **HACIENDA PÚBLICA/PATRIMONIO GENERADO** | | |
| RESULTADOS DE EJERCICIO (AHORRO/ DESAHORRO) | 0 | 0 |
| RESULTADOS DE EJERCICIOS ANTERIORES | 4,415,270,239 | 4,158,676,192 |
| RECTIFICACIONES DE RESULTADOS DE EJERCICIOS ANTERIORES | -8,409,782 | -8,409,782 |
| **Total de HACIENDA PÚBLICA/PATRIMONIO GENERADO** | **4,406,860,458** | **4,150,266,410** |
| **TOTAL HACIENDA** | **4,587,337,083** | **4,330,743,035** |
| **Resultados del Ejercicio (Ahorro/Desahorro)** | **709,219,949** | **278,447,840** |
| **Total de Pasivo y Patrimonio/Hacienda Pública** | **16,210,945,728** | **12,711,614,518** |

Lugar y fecha de generación: Reyes Mantecón, Oaxaca; a 16 de ENERO de 2020
Bajo protesta de decir verdad declaramos que los estados financieros y sus Notas son razonablemente correctos y responsabilidad del emisor.

**C.P. JULIO CASPAR CORTES**
JEFE DE LA UNIDAD DE INFORMACIÓN FINANCIERA

**DR. LUIS MARTIN DE JESUS MATHUS ALONSO**
SUBDIRECTOR GENERAL DE ADMINISTRACIÓN Y FINANZAS DE LOS SSO

Gobierno del Estado
SALUD
Secretaría de Salud
Servicios de Salud de Oaxaca
Subdirección General de Administración y Finanzas

**Gobierno del Estado de Oaxaca**

**UR: 540 - SERVICIOS DE SALUD DEL ESTADO DE OAXACA**

**Estado de Actividades**

**Del 1° de enero al 31 de diciembre de 2019 y 2018**

**(Pesos)**

Oaxaca

Gobierno del Estado

| CONCEPTO | EJERCICIO FISCAL 2019 | EJERCICIO FISCAL 2018 |
|---|---|---|
| INGRESOS Y OTROS BENEFICIOS | | |
| **PARTICIPACIONES, APORTACIONES, CONVENIOS, INCENTIVOS DERIVADOS DE LA COLABORACION FISCAL, FONDOS DIS** | **5,817,107,186** | **5,283,699,516** |
| TRANSFERENCIAS, ASIGNACIONES, SUBSIDIOS Y SUBVENCIONES, Y PENSIONES Y JUBILACIONES | 5,817,107,186 | 5,283,699,516 |
| **TOTAL DE INGRESOS Y OTROS BENEFICIOS** | **5,817,107,186** | **5,283,699,516** |

| CONCEPTO | EJERCICIO FISCAL 2019 | EJERCICIO FISCAL 2018 |
|---|---|---|
| GASTOS Y OTRAS PÉRDIDAS | | |
| **TRANSFERENCIAS, ASIGNACIONES, SUBSIDIOS Y OTRAS AYUDAS** | **5,107,887,237** | **4,736,201,792** |
| TRANSFERENCIAS INTERNAS Y ASIGNACIONES AL SECTOR PÚBLICO | 5,105,134,019 | 4,678,540,648 |
| AYUDAS SOCIALES | 2,753,218 | 57,661,144 |
| **INVERSIÓN PÚBLICA** | **0** | **269,049,884** |
| INVERSIÓN PÚBLICA NO CAPITALIZABLE | 0 | 269,049,884 |
| **TOTAL DE GASTOS Y OTRAS PERDIDAS** | **5,107,887,237** | **5,005,251,676** |
| **AHORRO NETO DEL EJERCICIO** | **709,219,949** | **278,447,840** |

Lugar y fecha de generación: Reyes Mantecón, Oaxaca; a 16 de ENERO de 2020

Bajo protesta de decir verdad declaramos que los estados financieros y sus Notas son razonablemente correctos y responsabilidad del emisor.

**C.P. JULIO GASPAR CORTES**

JEFE DE LA UNIDAD DE INFORMACIÓN FINANCIERA

**DR. LUIS MARTÍN DE JESÚS MATHUS ALONSO**

SUBDIRECTOR GENERAL DE ADMINISTRACIÓN Y FINANZAS DE LOS SSO

Gobierno del Estado
SALUD
Secretaría de Salud
Servicios de Salud de Oaxaca
Subdirección General de Administración y Finanzas

**Cuenta de la Hacienda Pública Estatal 2019**
**Gobierno del Estado de Oaxaca**
**UR: 540 - SERVICIOS DE SALUD DEL ESTADO DE OAXACA**
**Estado de Cambios en la Situación Financiera**
**Del 1° de enero al 31 de diciembre de 2019 y 2018**
**(Pesos)**

Oaxaca
Gobierno del Estado

| CONCEPTO | ORIGEN | APLICACIÓN | CONCEPTO | ORIGEN | APLICACIÓN |
|---|---|---|---|---|---|
| **ACTIVO** | **12,366,381** | **3,511,697,591** | **PASIVO** | **2,811,965,054** | **0** |
| **ACTIVO CIRCULANTE** | **12,364,927** | **2,906,310,434** | **PASIVO CIRCULANTE** | **2,811,965,054** | **0** |
| EFECTIVO Y EQUIVALENTES | 0 | 708,764,284 | CUENTAS POR PAGAR A CORTO PLAZO | 2,811,965,054 | 0 |
| DERECHOS A RECIBIR EFECTIVO O EQUIVALENTES | 0 | 2,197,546,150 | **PASIVO NO CIRCULANTE** | **0** | **0** |
| DERECHOS A RECIBIR BIENES O SERVICIOS | 12,364,927 | 0 | CUENTAS POR PAGAR A LARGO PLAZO | 0 | 0 |
| **ACTIVO NO CIRCULANTE** | **1,454** | **605,387,157** | **HACIENDA PÚBLICA/PATRIMONIO** | **256,594,047** | **0** |
| DERECHOS A RECIBIR EFECTIVO O EQUIVALENTES A LARGO PLAZO | 1,454 | 0 | **HACIENDA PÚBLICA/PATRIMONIO CONTRIBUIDO** | **0** | **0** |
| BIENES INMUEBLES, INFRAESTRUCTURA Y CONSTRUCCIONES EN PROCESO | 0 | 306,360,237 | DONACIONES DE CAPITAL | 0 | 0 |
| BIENES MUEBLES | 0 | 299,026,920 | ACTUALIZACIÓN DE LA HACIENDA PÚBLICA/ PATRIMONIO | 0 | 0 |
| ACTIVOS INTANGIBLES | 0 | 0 | **HACIENDA PÚBLICA/PATRIMONIO GENERADO** | **256,594,047** | **0** |
| ACTIVOS DIFERIDOS | 0 | 0 | RESULTADOS DE EJERCICIO (AHORRO/ DESAHORRO) | 0 | 0 |
| | | | RESULTADOS DE EJERCICIOS ANTERIORES | 256,594,047 | 0 |
| | | | RECTIFICACIONES DE RESULTADOS DE EJERCICIOS ANTERIORES | 0 | 0 |
| | | | **RESULTADOS DEL EJERCICIO (AHORRO/DESAHORRO)** | **533,407,670** | **0** |
| | | | **TOTALES** | **3,601,966,772** | **0** |

Lugar y fecha de generación: Reyes Mantecón, Oaxaca; a 16 de ENERO de 2020
Bajo protesta de decir verdad declaramos que los estados financieros y sus Notas son razonablemente correctos y responsabilidad del emisor.

**C.P. JULIO GASPAR CORTÉS**
JEFE DE LA UNIDAD DE INFORMACIÓN FINANCIERA

**DR. LUIS MARTIN DE JESÚS MATHUS ALONSO**
SUBDIRECTOR GENERAL DE ADMINISTRACIÓN Y FINANZAS DE LOS SSO

Gobierno del Estado
SALUD
Secretaría de Salud
Servicios de Salud de Oaxaca
Subdirección General de Administración y Finanzas

Gobierno del Estado de Oaxaca
UR: 540 - SERVICIOS DE SALUD DEL ESTADO DE OAXACA
Estado de Variación de la Hacienda Pública
Del 1° de enero al 31 de diciembre de 2019 y 2018
(Pesos)

Oaxaca
Gobierno del Estado

| Concepto | Hacienda Pública/ Patrimonio | | | Ajustes por Cambios de Valor | Total |
|---|---|---|---|---|---|
| | Contribuido | Generado | | | |
| | | Ejerc. Ant. | Del Ejercicio | | |
| **Rectificaciones de Resultados de Ejercicios Anteriores** | **0** | **-8,409,782** | **0** | **0** | **-8,409,782** |
| CAMBIOS EN POLÍTICAS CONTABLES | 0 | -8,409,782 | 0 | 0 | -8,409,782 |
| **Patrimonio Neto Inicial Ajustado del Ejercicio** | **180,476,625** | **0** | **0** | **0** | **180,476,625** |
| ACTUALIZACIONES DEL PATRIMONIO | 85,719,190 | 0 | 0 | 0 | 85,719,190 |
| DONACIONES DE CAPITAL | 94,757,435 | 0 | 0 | 0 | 94,757,435 |
| **Variaciones de la Hacienda Pública / Patrimonio Neto del Ejercicio** | **0** | **0** | **4,201,748,142** | **0** | **4,201,748,142** |
| RESULTADOS DE EJERCICIOS ANTERIORES | 0 | 0 | 3,865,749,431 | 0 | 3,865,749,431 |
| RESULTADOS DEL EJERCICIO (AHORRO/ DESAHORRO) | 0 | 0 | 335,998,711 | 0 | 335,998,711 |
| **Hacienda Pública / Patrimonio Neto Final del Ejercicio 2018** | **180,476,625** | **-8,409,782** | **4,201,748,142** | **0** | **4,373,814,985** |
| **Cambios en la Hacienda Pública / Patrimonio Neto del Ejercicio 2019** | **180,476,625** | **0** | **0** | **0** | **180,476,625** |
| ACTUALIZACIONES DEL PATRIMONIO | 85,719,190 | 0 | 0 | 0 | 85,719,190 |
| DONACIONES DE CAPITAL | 94,757,435 | 0 | 0 | 0 | 94,757,435 |
| **Variaciones de la Hacienda Pública / Patrimonio Neto del Ejercicio** | **0** | **0** | **4,437,124,032** | **-8,409,782** | **4,428,714,250** |
| RESULTADOS DE EJERCICIOS ANTERIORES | 0 | 0 | 4,158,676,192 | 0 | 4,158,676,192 |
| RESULTADOS DEL EJERCICIO (AHORRO/ DESAHORRO) | 0 | 0 | 278,447,840 | 0 | 278,447,840 |
| **Saldo Neto en la Hacienda Pública / Patrimonio 2019** | **180,476,625** | **0** | **4,437,124,032** | **-8,409,782** | **4,609,190,875** |

Gobierno del Estado de Oaxaca
UR: 540 - SERVICIOS DE SALUD DEL ESTADO DE OAXACA
Estado de Variación de la Hacienda Pública
Del 1° de enero al 31 de diciembre de 2019 y 2018
(Pesos)

Oaxaca
Gobierno del Estado

| Concepto | Hacienda Pública/ Patrimonio | | | Ajustes por Cambios de Valor | Total |
|---|---|---|---|---|---|
| | Contribuido | Generado | | | |
| | | Ejerc. Ant. | Del Ejercicio | | |
| | | | | | |

Lugar y fecha de generación: Reyes Mantecón, Oaxaca; a 16 de ENERO de 2020

Bajo protesta de decir verdad declaramos que los estados financieros y sus Notas son razonablemente correctos y responsabilidad del emisor.

C.P. JULIO GASPAR CORTES
JEFE DE LA UNIDAD DE INFORMACIÓN FINANCIERA

DR. LUIS MARTIN DE JESÚS MATHUS ALONSO
SUBDIRECTOR GENERAL DE ADMINISTRACIÓN Y FINANZAS DE LOS SSO

Gobierno del Estado
SALUD
Secretaría de Salud
Servicios de Salud de Oaxaca
Subdirección General de Administración y Finanzas

**SERVICIOS DE SALUD DEL ESTADO DE OAXACA**
**ESTADO DE FLUJO DE EFECTIVO**
**AL 31 DE DICIEMBRE 2019**

SALUD
Secretaría de Salud
Servicios de Salud de Oaxaca

.

| PARTIDA | | PERIODO ACTUAL | PERIODO ANTERIOR |
|---|---|---|---|
| | ***FLUJOS DE EFECTIVO DE LAS ACTIVIDADES DE OPERACIÓN*** | | |
| | ***ORIGEN*** | | |
| | ***TRANSFERENCIAS INTERNAS Y ASIGNACIONES AL SECTOR PÚBLICO*** | ***21,318,832,965.79*** | ***20,484,043,440.53*** |
| *2.1.1.1.5* | *Otras Prestaciones Sociales Y Económicas Por Pagar A Cp* | *328,028,057.13* | *312,522,321.70* |
| *2.1.1.2.1* | *Deudas Por Adquisición De Bienes Y Contratación De Servicios Por Pagar A Cp* | *125,197,047.46* | *58,896,979.69* |
| *2.1.1.2.2* | *Deudas Por Adquisición De Bienes Inmuebles, Muebles E Intangibles Por Pagar A Cp* | *4,313,129.35* | *4,313,129.35* |
| *2.1.1.3.1* | *Contratista Por Obras En Bienes De Dominio Publico Por Pagar A C.P.* | *351,807,700.53* | *388,332,040.38* |
| *2.1.1.3.2* | *Contratistas Por Obras En Bienes Propios Por Pagar A Cp* | *2,649,396.25* | *2,679,455.44* |
| *2.1.1.5.1* | *Transferencias Internas Y Asignaciones Al Sector Público* | *2,973,542,455.76* | *2,808,046,257.43* |
| *2.1.1.7.1* | *Retenciones De Impuestos Por Pagar A Cp* | *3,910,341,527.58* | *3,795,658,608.92* |
| *2.1.1.7.2* | *Retenciones Del Sistema De Seguridad Social Por Pagar A Cp* | *894,357,813.81* | *864,908,577.72* |
| *2.1.1.7.6* | *Penas, Multas, Accesorios Y Actualizaciones Por Pagar A Cp* | *25,172.90* | *25,172.90* |
| *2.1.1.7.9* | *Otras Retenciones Y Contribuciones Por Pagar A Cp* | *432,063,280.36* | *418,782,422.83* |
| *2.1.1.9.2* | *Ministraciones De Fondos Por Pagar A Cp* | *489,464,061.00* | *489,464,061.00* |
| *2.1.1.9.4* | *Cuentas Por Pagar Por Préstamos Otorgados* | *82,559,338.36* | *82,559,338.36* |
| *2.1.1.9.9* | *Otras Cuentas Por Pagar A Cp* | *918,615,018.21* | *910,829,867.03* |
| *2.2.1.1.1* | *Deudas Por Adquisición De Bienes Y Contratación De Servicios Por Pagar A Lp* | *401,424,698.49* | *401,424,698.49* |
| *3.1.2.0.0* | *Donaciones De Capital* | *94,757,435.10* | *94,757,435.10* |
| *3.1.3.0.0* | *Actualizaciones Del Patrimonio* | *85,719,189.87* | *85,719,189.87* |
| *3.2.2.0.0* | *Resultados De Ejercicios Anteriores* | *4,415,270,239.24* | *4,415,270,239.24* |
| *3.2.5.1.0* | *Cambios En Políticas Contables* | *-8,409,781.55* | *-8,409,781.55* |
| *4.2.2.1.0* | *Transferencias Internas Y Asignaciones Al Sector Público* | *5,817,107,185.94* | *5,358,263,426.63* |
| | ***OTROS INGRESOS*** | | |
| | ***APLICACIÓN*** | ***19,792,765,066.45*** | ***18,777,460,384.98*** |
| *1.1.2.2.9* | *Otras Cuentas Por Cobrar* | *555,403.21* | *555,403.21* |
| *1.1.2.3.2* | *Deudores Por Responsabilidades Por Cobrar A Cp* | *17,022,113.00* | *17,022,113.00* |
| *1.1.2.3.9* | *Otros Deudores Diversos Por Cobrar A Cp* | *9,814,450,839.94* | *9,607,106,756.01* |
| *1.1.2.4.9* | *Otras Contribuciones Por Cobrar* | *15,523.00* | *15,523.00* |
| *1.1.3.1.0* | *Anticipo A Proveedores Por Adquisición De Bienes Y Prestación De Servicios A Corto Plazo* | *25,000.00* | *25,000.00* |
| *1.1.3.2.0* | *Anticipo A Proveedores Por Adquisición De Bienes Inmuebles Y Muebles A Corto Plazo* | *3,896,099.74* | *3,896,099.74* |
| *1.1.3.4.2* | *Anticipo A Contratistas Por Obra Pública En Bienes Propios* | *80,228,626.21* | *82,832,620.99* |
| *1.2.2.2.9* | *Otros Deudores Diversos A Largo Plazo* | *248,421,894.66* | *248,421,894.66* |
| *1.2.3.1.0* | *Terrenos* | *94,757,435.10* | *94,757,435.10* |
| *1.2.3.3.0* | *Edificios No Residenciales* | *1,298,735,555.65* | *1,015,495,006.60* |
| *1.2.3.5.2* | *Edificación No Habitacional En Proceso* | *70,745,339.90* | *137,500,969.41* |
| *1.2.3.5.5* | *Construcción De Vías De Comunicación En Proceso* | *1,200,000.00* | *1,200,000.00* |
| *1.2.3.5.6* | *Otras Construcciones De Ingeniería Civil U Obra Pesada En Proceso* | *796,630,148.04* | *1,011,142,453.79* |
| *1.2.3.5.7* | *Instalaciones Y Equipamiento En Construcciones En Proceso* | *282,637,599.54* | *282,637,599.54* |
| *1.2.3.6.2* | *Edificación No Habitacional En Proceso* | *653,854,680.01* | *649,184,509.12* |
| *1.2.3.6.7* | *Instalaciones Y Equipamiento En Construcciones En Proceso* | *20,007,077.88* | *20,007,077.88* |
| *1.2.3.6.9* | *Trabajos De Acabados En Edificaciones Y Otros Trabajos Especializados En Proceso* | *81,348.24* | *81,348.24* |
| *1.2.4.1.1* | *Muebles De Oficina Y Estantería* | *65,156,329.49* | *60,050,656.54* |
| *1.2.4.1.3* | *Equipo De Cómputo Y De Tecnologías De La Información* | *74,583,018.36* | *73,930,638.42* |
| *1.2.4.1.9* | *Otros Mobiliarios Y Equipos De Administración* | *1,853,916.57* | *1,006,832.60* |
| *1.2.4.2.1* | *Equipos Y Aparatos Audiovisuales* | *3,000,981.43* | *2,962,842.95* |
| *1.2.4.2.2* | *Aparatos Deportivos* | *293,506.00* | *293,506.00* |
| *1.2.4.2.3* | *Cámaras Fotográficas Y De Video* | *341,576.31* | *341,576.31* |
| *1.2.4.2.9* | *Otro Mobiliario Y Equipo Educacional Y Recreativo* | *3,182,636.21* | *3,182,636.21* |
| *1.2.4.3.1* | *Equipo Médico Y De Laboratorio* | *552,667,838.46* | *484,196,540.86* |
| *1.2.4.3.2* | *Instrumental Médico Y De Laboratorio* | *277,088,861.20* | *263,720,878.48* |

**SERVICIOS DE SALUD DEL ESTADO DE OAXACA**
**ESTADO DE FLUJO DE EFECTIVO**
**AL 31 DE DICIEMBRE 2019**

.

| PARTIDA | | PERIODO ACTUAL | PERIODO ANTERIOR |
|---|---|---|---|
| 1.2.4.4.1 | Automóviles Y Camiones | 280,575,065.99 | 276,110,223.99 |
| 1.2.4.4.2 | Carrocerías Y Remolques | 118,701.28 | 118,701.28 |
| 1.2.4.4.9 | Otros Equipos De Transporte | 87,522.60 | 87,522.60 |
| 1.2.4.6.1 | Maquinaria Y Equipo Agropecuario | 5,288,771.00 | 5,288,771.00 |
| 1.2.4.6.4 | Sistemas De Aire Acondicionado, Calefacción Y De Refrigeración Industrial Y Comercial | 1,005,675.44 | 1,005,675.44 |
| 1.2.4.6.5 | Equipo De Comunicación Y Telecomunicación | 6,440,180.18 | 6,338,630.45 |
| 1.2.4.6.6 | Equipos De Generación Eléctrica, Aparatos Y Accesorios Eléctricos | 1,303,979.88 | 1,303,979.88 |
| 1.2.4.6.7 | Herramientas Y Máquinas-Herramienta | 18,080,101.12 | 18,080,101.12 |
| 1.2.4.6.9 | Otros Equipos | 5,298,302.23 | 5,298,302.23 |
| 1.2.4.7.1 | Bienes Artisticos, Culturales Y Cientificos | 124,748.61 | 124,748.61 |
| 1.2.5.1.0 | Software | 2,223,566.66 | 2,223,566.66 |
| 1.2.5.4.1 | Licencias Informáticas E Intelectuales | 334,073.02 | 334,073.02 |
| 1.2.7.1.0 | Estudios,Formulación Y Evaluación De Proyectos | 2,563,792.98 | 2,563,792.98 |
| 5.2.1.1.0 | Asignaciones Al Sector Público | 5,105,134,019.31 | 4,394,984,838.06 |
| 5.2.4.1.0 | Ayudas Sociales A Personas | 2,753,218.00 | 2,029,539.00 |
| | **INCREMENTO EN EL EFECTIVO Y EQUIVALENTE AL EFECTIVO** | **1,526,067,899.34** | **1,706,583,055.55** |

| | | | |
|---|---|---|---|
| 1.1.1.1.2 | Fondos Fijos De Caja | 71,847,600.37 | 107,984,449.44 |
| 1.1.1.3.1 | Bancos Moneda Nacional | 1,454,199,798.97 | 1,598,578,106.11 |
| 1.1.1.6.1 | Depósitos En Garantía | 20,500.00 | 20,500.00 |
| | | **1,526,067,899.34** | **1,706,583,055.55** |

**Cuenta de la Hacienda Pública Estatal 2019**
**Gobierno del Estado de Oaxaca**
**UR: 540 - SERVICIOS DE SALUD DEL ESTADO DE OAXACA**
**Estado Analítico del Activo**
**Del 1° de enero al 31 de diciembre de 2019**
**(Pesos)**

Oaxaca
Gobierno del Estado

| DESCRIPCION | SALDO INICIAL | PERIODO | | SALDO FINAL | FLUJO |
|---|---|---|---|---|---|
| | | CARGOS | ABONOS | | |
| ACTIVO | | | | | |
| **ACTIVO CIRCULANTE** | **8,548,315,998** | **17,982,866,254** | **15,088,920,748** | **11,442,261,504** | **2,893,945,506** |
| EFECTIVO Y EQUIVALENTES | 817,303,616 | 13,708,929,436 | 13,000,165,153 | 1,526,067,899 | 708,764,284 |
| DERECHOS A RECIBIR EFECTIVO O EQUIVALENTES | 7,634,497,729 | 4,264,073,817 | 2,066,527,667 | 9,832,043,879 | 2,197,546,150 |
| DERECHOS A RECIBIR BIENES O SERVICIOS | 96,514,653 | 9,863,000 | 22,227,928 | 84,149,726 | -12,364,927 |
| **ACTIVO NO CIRCULANTE** | **4,163,298,520** | **961,155,222** | **355,769,518** | **4,768,684,224** | **605,385,704** |
| DERECHOS A RECIBIR EFECTIVO O EQUIVALENTES A LARGO PLAZO | 248,423,348 | 46 | 1,500 | 248,421,895 | -1,454 |
| BIENES INMUEBLES, INFRAESTRUCTURA Y CONSTRUCCIONES EN PROCESO | 2,912,288,947 | --- | --- | 2,912,288,947 | --- |
| BIENES MUEBLES | 997,464,792 | --- | --- | 997,464,792 | --- |
| ACTIVOS INTANGIBLES | 2,557,640 | --- | --- | 2,557,640 | --- |
| ACTIVOS DIFERIDOS | 2,563,793 | --- | --- | 2,563,793 | --- |
| **TOTAL ACTIVO** | **12,711,614,518** | **18,944,021,476** | **15,444,690,266** | **16,210,945,728** | **3,499,331,210** |

Lugar y fecha de generación: Reyes Mantecón, Oaxaca; a 16 de ENERO de 2020

Bajo protesta de decir verdad declaramos que los estados financieros y sus Notas son razonablemente correctos y responsabilidad del emisor.

**C.P. JULIO CÁSPAR CORTÉS**
JEFE DE LA UNIDAD DE INFORMACIÓN FINANCIERA

**DR. LUIS MARTÍN DE JESÚS MATHUS ALONSO**
SUBDIRECTOR GENERAL DE ADMINISTRACIÓN Y FINANZAS DE LOS SSO

Gobierno del Estado
SALUD
Secretaría de Salud
Servicios de Salud de Oaxaca
Subdirección General de Administración y Finanzas

Cuenta de la Hacienda Pública Estatal 2019
Gobierno del Estado de Oaxaca
UR: 540 - SERVICIOS DE SALUD DEL ESTADO DE OAXACA
Estado Analítico de la Deuda y Otros Pasivos
Del 1° de enero al 31 de diciembre de 2019
(Pesos)

Oaxaca
Gobierno del Estado

| DENOMINACIÓN DE LAS DEUDAS | MONEDA DE CONTRATACIÓN | INSTITUCION O PAÍS ACREEDOR | SALDO INICIAL DEL PERIODO | SALDO FINAL DEL PERIODO |
|---|---|---|---|---|
| **DEUDA PÚBLICA** | | | | |
| **Corto Plazo** | | | | |
| **Deuda Interna** | | | | |
| Instituciones de Crédito | PESOS | MEXICO | 0 | 0 |
| Titulos y Valores | | | 0 | 0 |
| Arrendamientos Financieros | | | 0 | 0 |
| **Deuda Externa** | | | | |
| Organismos Financieros Internacionales | | | 0 | 0 |
| Deuda Bilateral | | | 0 | 0 |
| Titulos y Valores | | | 0 | 0 |
| Arrendamientos Financieros | | | 0 | 0 |
| **Subtotal a Corto Plazo** | | | **0** | **0** |
| **Largo Plazo** | | | | |
| **Deuda Interna** | | | | |
| Instituciones de Crédito | PESOS | MEXICO | 0 | 0 |
| Titulos y Valores | | | 0 | 0 |
| Arrendamientos Financieros | | | 0 | 0 |
| **Deuda Externa** | | | | |
| Organismos Financieros Internacionales | | | 0 | 0 |
| Deuda Bilateral | | | 0 | 0 |
| Titulos y Valores | | | 0 | 0 |
| Arrendamientos Financieros | | | 0 | 0 |
| **Subtotal a Largo Plazo** | | | **0** | **0** |
| **OTROS PASIVOS** | | | | |
| OTROS | PESOS | MEXICO | 0 | 0 |
| **SUBTOTAL OTROS PASIVOS** | | | **0** | **0** |
| **TOTAL DEUDA Y OTROS PASIVOS** | | | **0** | **0** |

**SERVICIOS DE SALUD DE OAXACA**

**CUARTO INFORME TRIMESTRAL PERIODO ENERO – DICIEMBRE 2019**

**INFORME SOBRE PASIVOS CONTINGENTES**

# NO APLICA

**NOTAS A LOS ESTADOS FINANCIEROS**

**DEL 01 DE ENERO AL 31 DE DICIEMBRE DE 2019**

**(Pesos)**

Remito informe relacionado con la Información Financiera de los SERVICIOS DE SALUD DEL ESTADO DE OAXACA, por el período comprendido del 1° de enero al 31 de diciembre de 2019.

# NOTAS DE DESGLOSE

## I) NOTAS AL ESTADO DE SITUACION FINANCIERA

El Estado de Situación Financiera tiene como propósito mostrar información relativa a los recursos y obligaciones de la entidad.

**ACTIVO**

| CUENTAS | EJERCICIO FISCAL 2019 | EJERCICIO FISCAL 2018 |
|---|---|---|
| **ACTIVO CIRCULANTE** | | |
| Efectivo Equivalentes | 1,526,067,899 | 817,303,616 |
| Derechos a recibir efectivo y Esquemas | 9,832,043,879 | 7,634,497,729 |
| Derechos a recibir Bienes o Servicios | 84,149,726 | 96,514,653 |
| **Total de Activo Circulante** | **11,442,261,504** | **8,548,315,998** |
| Derechos a recibir efectivo o equivalente a largo plazo | 248,421,895 | 248,423,348 |
| Bienes Inmuebles ,Infraestructura y Construcciones en proceso | 3,218,649,184 | 2,912,288,947 |
| Bienes Muebles | 1,296,491,712 | 997,464,792 |
| Activos Intangibles | 2,557,640 | 2,557,640 |
| Activos Diferidos | 2,563,793 | 2,563,793 |
| **Total de Activo no Circulante** | **4,768,684,224** | **4,163,298,520** |
| **TOTAL DE ACTIVOS** | **16,210,945,728** | **12,711,614,518** |

## ACTIVO CIRCULANTE

### Efectivo y Equivalentes

El rubro de efectivo y equivalentes al 31 de diciembre del ejercicio fiscal 2019, representa los recursos disponibles de la Entidad, para solventar pagos a diversos gastos de operación durante el ejercicio para el buen funcionamiento de las actividades de los Servicios de salud de Oaxaca, así como solventar pagos a proveedores de bienes y servicios.

### Derechos a recibir Efectivo o Equivalentes

En el rubro de Derechos a recibir Efectivo y Equivalentes (Otros deudores diversos por cobrar a C.P) el saldo que se expresa en el Estado de Situación Financiera al 31 de diciembre de 2019, corresponden a los pagos efectuados por concepto de viáticos, pasajes y combustibles pendientes de afectación presupuestal, pagos por anticipos a proveedores por adquisición de bienes y prestación de servicios así como anticipos a contratistas por obras públicas en bienes propios, de igual forma se realizaron pagos por conceptos de nóminas del personal regularizado y del personal eventual y que están pendientes para su regularización presupuestal.

## ACTIVO NO CIRCULANTE

Está constituido por el conjunto de valores y derechos de realización o disponibilidad con un periodo de tiempo superior a un año.

### Otros Deudores Diversos a L.P.

| CUENTAS | EJERCICIO FISCAL 2019 | EJERCICIO FISCAL 2018 |
|---|---|---|
| Otros Deudores Diversos a L.P. | 248,421,895 | 248,423,348 |
| **Total** | **248,421,895** | **248,423,348** |

**Bienes Inmuebles, Muebles e Intangibles**

El rubro de Bienes Inmuebles e Intangibles al 31 de diciembre del ejercicio fiscal 2019, está integrado de la siguiente forma:

| CUENTAS | EJERCICIO FISCAL 2019 | EJERCICIO FISCAL 2018 |
|---|---|---|
| **BIENES INMUEBLES** | **3,218,649,184** | **2,912,288,947** |
| Terrenos | 94,757,435 | 94,757,435 |
| Edificios no Residenciales | 1,298,735,556 | 1,015,495,007 |
| Edificación no Habitacional en Proceso | 70,745,340 | 137,500,969 |
| Construcción de Vías de Comunicación en Proceso | 1,200,000 | 1,200,000 |
| Otras Construcciones de Ingeniería Civil u Obra Pesada en Proceso | 796,630,148 | 712,973,943 |
| Instalaciones y Equipamiento en Construcciones en Proceso | 282,637,600 | 282,637,600 |
| Edificación no Habitacional en Proceso | 653,854,680 | 647,635,567 |
| Instalaciones y Equipamiento en Construcciones en Proceso | 20,007,078 | 20,007,078 |
| Trabajos de Acabados en Edificaciones y Otros Trabajos Especializados en Proceso | 81,348 | 81,348 |
| **BIENES MUEBLES** | **1,296,491,712** | **997,464,792** |
| Muebles de Oficina y Estantería | 65,156,329 | 50,438,147 |
| Equipo de Cómputo y de Tecnologías de La Información | 74,583,018 | 66,492,241 |
| Otros Mobiliarios y Equipos de Administración | 1,853,917 | 895,803 |
| Equipos y Aparatos Audiovisuales | 3,000,981 | 2,880,574 |
| Aparatos Deportivos | 293,506 | 293,506 |
| Cámaras Fotográficas y de Video | 341,576 | 341,576 |
| Otro Mobiliario y Equipo Educacional y Recreativo | 3,182,636 | 2,826,517 |
| Equipo Médico y de Laboratorio | 552,667,838 | 308,103,305 |
| Instrumental Médico y de Laboratorio | 277,088,861 | 257,106,867 |
| Automóviles y Camiones | 280,575,066 | 272,563,304 |
| Carrocerías y Remolques | 118,701 | 118,701 |
| Otros Equipos de Transporte | 87,523 | 87,523 |
| Maquinaria y Equipo Agropecuario | 5,288,771 | 3,777,771 |
| Sistemas de Aire Acondicionado, Calefacción y de Refrigeración Industrial y Comercial | 1,005,675 | 1,005,675 |

| CUENTAS | EJERCICIO FISCAL 2019 | EJERCICIO FISCAL 2018 |
|---|---|---|
| Equipo de Comunicación y Telecomunicación | 6,440,180 | 5,726,150 |
| Equipos de Generación Eléctrica, Aparatos y Accesorios Eléctricos | 1,303,980 | 1,303,980 |
| Herramientas y Máquinas-Herramienta | 18,080,101 | 18,080,101 |
| Otros Equipos | 5,298,302 | 5,298,302 |
| Bienes Artísticos, Culturales y Científicos | 124,749 | 124,749 |

| CUENTAS | EJERCICIO FISCAL 2019 | EJERCICIO FISCAL 2018 |
|---|---|---|
| **ACTIVOS INTANGIBLES** | **2,557,640** | **2,557,640** |
| Software | 2,223,567 | 2,223,567 |
| Licencias Informáticas e Intelectuales | 334,073 | 334,073 |
| **ACTIVOS DIFERIDOS** | **2,563,793** | **2,563,793** |
| Estudios, Formulación y Evaluación de Proyectos | 2,563,793 | 2,563,793 |

Al 31 de diciembre de 2019, el saldo del rubro de Activo no Circulante es de $4,768,684,224 pesos.

## PASIVO

El saldo de este rubro al 31 de diciembre, asciende a la cantidad de $10,914,388,697 pesos que corresponden a los compromisos de pagos adquiridos en diversos ejercicios fiscales con varios proveedores y prestadores de servicios por las adquisiciones de bienes y contratación de servicios por pagar, también este rubro se contemplan los montos de las provisiones de nóminas (retenciones de los trabajadores) correspondiente al período enero- diciembre de 2019, detallándose de la siguiente forma:

## PASIVO CIRCULANTE

| CUENTAS | EJERCICIO FISCAL 2019 | EJERCICIO FISCAL 2018 |
|---|---|---|
| **Cuentas por Pagar a corto plazo** | | |
| Otras Prestaciones Sociales y Económicas por Pagar a C.P. | 328,028,057 | 178,096,566 |
| Deudas por Adquisición de Bienes y Contratación de Servicios por Pagar a CP | 125,197,047 | 69,437,027 |
| Deudas por Adquisición de Bienes Inmuebles, Muebles e Intangibles por pagar a C.P. | 4,313,129 | 4,313,129 |
| Contratistas por Obras en Bienes de Dominio Público por Pagar a C.P. | 351,807,701 | 391,637,569 |
| Contratistas por Obras en Bienes Propios por pagar a C.P. | 2,649,396 | 2,679,455 |
| Transferencias Internas y Asignaciones al Sector Público | 2,973,542,456 | 1,831,443,531 |
| Retenciones de Impuestos por Pagar a CP | 3,910,341,528 | 2,990,385,345 |
| Retenciones del Sistema de seguridad social por Pagar a CP | 894,357,814 | 629,337,436 |
| Penas, Multas, Accesorios y Actualizaciones por pagar a C.P. | 25,173 | 25,173 |
| Otras retenciones y Contribuciones por Pagar a CP | 432,063,280 | 394,264,163 |
| Ministraciones de Fondos por pagar a C.P. | 489,464,061 | 378,332,461 |
| Cuentas por Pagar por Préstamos Otorgados | 82,559,338 | 80,706,464 |
| Otras Cuentas por Pagar a corto plazo | 918,615,018 | 750,340,626 |
| **TOTAL PASIVO CIRCULANTE** | **10,512,963,999** | **7,700,998,944** |

## PASIVO NO CIRCULANTE

| CUENTAS | EJERCICIO FISCAL 2019 | EJERCICIO FISCAL 2018 |
|---|---|---|
| Deudas por Adquisición de Bienes y Contratación de Servicios por Pagar a LP | 401,424,698 | 401,424,698.49 |

## HACIENDA PÚBLICA/PATRIMONIO

| CUENTAS | EJERCICIO FISCAL 2019 | EJERCICIO FISCAL 2018 |
|---|---|---|
| **HACIENDA PÚBLICA/PATRIMONIO GENERADO** | | |
| Resultados de Ejercicio (ahorro/Desahorro) | 0 | 0 |
| Resultado de ejercicios Anteriores | 4,415,270,239 | 4,158,676,192 |
| Rectificaciones de Resultados de Ejercicios Anteriores | -8,409,782 | -8,409,782 |
| **Total de Hacienda Pública/Patrimonio Generado** | **4,406,860,458** | **4,150,266,410** |
| Resultado del Ejercicio (Ahorro/Desahorro) | 709,219,949 | 278447840 |

La cuenta de Hacienda Pública/Patrimonio, refleja un saldo al 31 de diciembre de 2019, la cantidad de $4,406,860,458 pesos que representa la acumulación de resultados de ejercicios anteriores.

Resultado del Ejercicio (ahorro/Desahorro) asciende a la cantidad de $709,219,949 pesos.

## II) NOTAS AL ESTADO DE ACTIVIDADES

Muestra el resultado de las operaciones de la entidad correspondiente al periodo del 1 de enero al 31 de diciembre de 2019, integrado de la siguiente forma:

| CUENTAS | EJERCICIO FISCAL 2019 | EJERCICIO FISCAL 2018 |
|---|---|---|
| **INGRESOS Y OTROS BENEFICIOS** | | |
| Participaciones, Aportaciones, Transferencias, Asignaciones, Subsidios y Otras Ayudas | 5,817,107,186 | 5,283,699,516 |
| **TOTAL DE INGRESOS Y OTROS BENEFICIOS** | **5,817,107,186** | **5,283,699,516** |
| **GASTOS Y OTRAS PERDIDAS** | | |
| Transferencias Internas y Asignaciones al Sector Publico | 5,105,134,019 | 4,678,540,648 |
| Ayudas Sociales | 2,753,218 | 57,661,144 |
| **INVERSIÓN PUBLICA** | | |
| Inversión Publica No Capitalizable | 0 | 269,049,884 |
| **OTROS GASTOS Y PERDIDAS EXTRAORDINARIAS** | **0** | **0** |
| **TOTAL DE GASTOS Y OTRAS PERDIDAS** | **5,107,887,237** | **5,005,251,676** |
| **AHORRO NETO DEL EJERCICIO** | **709,219,949** | **278,447,840** |

### Ingresos y Otros Beneficios

Los ingresos corresponden a los recursos recaudados correspondiente al periodo del 1 de enero al 31 de diciembre de 2019, el cual asciende a un importe de $5,817,107,186 pesos recursos que fueron comprometidos y devengados durante el periodo de enero a diciembre del ejercicio actual.

## Gastos y Otras Pérdidas

El rubro de Gastos y Otras Pérdidas, corresponden a lo devengado por la Entidad durante el periodo del 1 de enero al 31 de diciembre de 2019 por la cantidad de: $5,107,887,237 pesos integrado de la siguiente manera:

Transferencias, Asignaciones, Subsidios y Otras Ayudas.

Transferencias Internas y Asignaciones al Sector Público, refleja un saldo de $5,105,134,019 pesos correspondiente a recursos que fueron comprometidos y devengados en los rubros de: Servicios personales, Materiales y Suministros, Servicios Generales durante el periodo: de enero a septiembre del ejercicio actual.

Subsidios y Subvenciones

Ayudas Sociales a personas, refleja un saldo de $2,753,218 pesos que los Servicios de Salud de Oaxaca, erogó durante el período de enero a diciembre del ejercicio actual.

## Ahorro Neto del Ejercicio

En el Estado de Actividades en el período comprendido del 01 de enero al 31 de diciembre del 2019, refleja un Ahorro Neto del Ejercicio por la cantidad de $709,219,949 pesos.

## III) NOTAS AL ESTADO DE VARIACION EN LA HACIENDA PÚBLICA

**Variaciones de la Hacienda Pública/Patrimonio Neto del ejercicio**
**Hacienda Pública/ Patrimonio generado**
**Resultados de Ejercicios Anteriores**

El apartado de Hacienda Pública/Patrimonio Generado, en el periodo del 1 de enero al 31 de diciembre de 2019, asciende a la cantidad de $4,609,190,875 (Cuatro mil seiscientos nueve millones ciento noventa mil ochocientos setenta y cinco pesos), integrándose de la siguiente manera:

| RUBRO | VARIACIONES |
|---|---|
| Hacienda Pública/Patrimonio Neto Final del Ejercicio 2018 | 4,373,814,985 |
| Resultados de Ejercicios Anteriores | 4,158,676,192 |
| **Saldo Neto en la Hacienda Pública/Patrimonio 2019** | **4,609,190,875** |

## IV) NOTAS AL ESTADO DE FLUJO DE EFECTIVO

**Efectivo y Equivalentes**

1. Análisis de saldo en la cuenta de Efectivo y Equivalentes:

| CONCEPTO | EJERCICIO FISCAL 2019 | EJERCICIO FISCAL 2018 |
|---|---|---|
| Efectivos en Bancos – Tesorería | | |
| Efectivos en Bancos – Dependencias | 1,454,199,799 | 801,791,538 |
| Inversiones temporales (hasta 3 meses) | | |
| Fondos con afectación especifica | 71,847,600 | 15,491,578 |
| Depósitos de fondos de terceros y otros | 20,500 | 20,500 |
| **Total de Efectivos y Equivalentes** | **1,526,067,899** | **817,303,616** |

**Conciliación entre los Ingresos Presupuestarios y Contables**
**Correspondiente del 01 de Enero al 31 de Diciembre de 2019**
**(Pesos)**

| | |
|---|---|
| 1. Total de ingresos (presupuestarios) | **5,817,107,186** |

| | | |
|---|---|---|
| 2. Más Ingresos Contables no Presupuestarios | | 0 |
| Incremento por variación de inventarios | 0 | |
| Disminución del exceso de estimaciones por pérdida o deterioro u obsolescencia | 0 | |
| Disminución del exceso de provisiones | 0 | |
| Otros ingresos y beneficios varios | 0 | |
| Otros Ingresos Contables no Presupuestarios | 0 | |

| | | |
|---|---|---|
| 3. Menos ingresos presupuestarios no contables | | 0 |
| Producto de capital | 0 | |
| Aprovechamiento capital | 0 | |
| Ingresos derivados de financiamientos | 0 | |
| Otros Ingresos presupuestarios no contables | 0 | |

| | |
|---|---|
| 4. Ingresos Contables | **5,817,107,186** |

**Conciliación entre los Egresos Presupuestarios y los Gastos Contables**
**Correspondiente del 01 de Enero al 31 de diciembre de 2019**
**(Pesos)**

| | |
|---|---|
| 1. Total de egresos (presupuestarios) | **5,709,348,266** |

| | |
|---|---|
| 2. Menos egresos presupuestarios contables | 601,461,029 |

| | |
|---|---|
| Mobiliario y equipo de administración | 23,767,073 |
| Mobiliario y equipo educacional y recreativo | 356,120 |
| Equipo e instrumental médico y de laboratorio | 264,546,528 |
| Vehículos y equipos de transporte | 8,011,762 |
| Equipo de defensa y seguridad | 0 |
| Maquinaria, otros equipos y herramientas | 2,345,437 |
| Activos Biológicos | 0 |
| Bienes inmuebles | 302,434,109 |
| Activos intangibles | 0 |
| Obra pública en bienes propios | 0 |
| Acciones y participaciones del capital | 0 |
| Compra de títulos y valores | 0 |
| Inversiones en fideicomisos, mandatos y otros análogos | 0 |
| Provisiones para contingencias y otras erogaciones especiales | 0 |
| Amortización de la deuda pública | 0 |
| Adeudos de ejercicios fiscales anteriores (ADEFAS) | 0 |
| Otros egresos Presupuestales no Contables | 0 |

| | |
|---|---|
| 3. Más Gastos Contables No Presupuestales | 0 |

| | |
|---|---|
| Estimaciones, depreciación, deterioros, obsolencia, y amortización | 0 |
| Provisiones | 0 |
| Disminución de inventarios | 0 |
| Aumento por insuficiencia de estimaciones por pérdida o deterioro y obsolencia | 0 |
| Aumento por insuficiencia de provisiones | 0 |
| Otros Gastos | 0 |
| Otros Gastos Contables No Presupuestales | 0 |

| | |
|---|---|
| **4. Total Gastos Contables** | **5,107,887,237** |

# NOTAS DE MEMORIA (CUENTAS DE ORDEN)

Las cuentas de orden se utilizan para registrar movimientos de valores que no afecten o modifiquen el balance del ente contable, sin embargo, su incorporación en libros es necesaria con fines de recordatorio contable, de control y en general sobre los aspectos administrativos, o bien, para consignar sus derechos o responsabilidades contingentes que puedan, o no, presentarse en el futuro.

**CUENTAS DE ORDEN PRESUPUESTALES**.

**PERÍODO DEL 01 DE ENERO AL 31 DE DICIEMBRE DE 2019**

| CUENTAS DE ORDEN | IMPORTE |
|---|---|
| PRESUPUESTO DE EGRESOS APROBADO | 4,736,675,351 |
| PRESUPUESTO DE EGRESOS POR EJERCER | 40,836,454 |
| PRESUPUESTO MODIFICADO | 1,298,511,750 |
| PRESUPUESTO DE EGRESOS COMPROMETIDO | 5,994,350,650 |
| PRESUPUESTO DE EGRESOS DEVENGADO | 5,709,348,266 |
| PRESUPUESTO DE EGRESOS EJERCIDO | 5,682,609,262 |
| PRESUPUESTO DE EGRESOS PAGADO | 5,437,903.091 |

# NOTAS DE GESTIÓN ADMINISTRATIVA

1. Introducción:

Los estados Financieros de los entes públicos, proveen de información financiera a los principales usuarios de la misma, al Congreso y a los ciudadanos.

El objetivo del presente documento es la revelación del contexto y de los aspectos económicos-financieros más relevantes que influyeron en las decisiones del período: 01 de enero al 31 de diciembre de 2019 y deberán ser considerados en la elaboración de los Estados Financieros para la mayor comprensión de los mismos y sus particulares.

De esta manera, se informa y explica la respuesta del gobierno a las condiciones relacionadas con la información financiera de cada periodo de gestión: además, de exponer aquellas políticas que podrían afectar la toma de decisiones en períodos posteriores.

2. Panorama Económico y Financiero:

A los Servicios de Salud de Oaxaca, se le aprueba un presupuesto de egresos para el ejercicio fiscal 2019, un presupuesto autorizado de $4,256,675,351.00 (Cuatro mil doscientos cincuenta y seis millones seiscientos setenta y cinco mil trescientos cincuenta y un pesos) con fundamento en la Ley Orgánica del Poder Ejecutivo del Estado de Oaxaca y el Decreto del Presupuesto de Egresos del Estado de Oaxaca, mismo que se encuentra distribuido conforme a la estructura programática presentada en el Programa Operativo Anual (POA).

Dando seguimiento, a lo anterior, durante el periodo del 01 de enero al 31 de diciembre del ejercicio actual, se realizaron varios movimientos presupuestales para lograr y reforzar metas programadas: solicitando una adecuación presupuestaria de traspaso Interinstitucional (Ampliación) por un importe de $1,298,511,750 (Un mil doscientos noventa y ocho millones quinientos once mil setecientos cincuenta pesos) en base al Artículo Séptimo Transitorio y al Anexo 8

del Decreto de presupuesto de Egresos y se realizó el replanteamiento de las actividades y metas a la estructura programática.

3. Autorización e Historia.

a) Fecha de creación del ente.

Los Servicios de Salud de Oaxaca fué creado mediante decreto número XXVII, publicado en el Extra Periódico Oficial del Gobierno del Estado de Oaxaca de fecha 23 de septiembre de 1996.

b) Principales cambios en su estructura.

A partir de su creación su decreto ha sufrido reformas publicadas en el Extra periódico Oficial del Gobierno del Estado de Oaxaca el 28 de octubre y el 2 de diciembre del 2006.

4. Organización y Objeto Social

a) Objeto Social:

Prevenir, atender con calidad y oportunidad el estado de salud de la población sin seguridad social del Estado de Oaxaca.

b) Principal Actividad:

- Diseñar e implementar programas de acción para la prevención y control de la salud pública a través de: Vigilancia epidemiológica, atención de emergencias y urgencias epidemiológicas, enfermedades transmisibles y no transmisibles en forma oportuna y eficaz a través de la coordinación con entes dentro del sector salud y fuera de él.

- Dirigir las estrategias alineadas a la política estatal en la prestación de servicios de atención médica en las unidades médicas a través de la asesoría técnica, capacitación y supervisión en materia normativa y aplicativa.

- Dirigir la regulación de los Servicios de Salud a través del control y fomento sanitario de los espacios dedicados a la proporción de atenciones, la supervisión y vigilancia de establecimientos, productos, vehículos y servicios relacionados con los insumos al servicio de la población, fomentando la salud ambiental.

c) Ejercicio Fiscal: Se informa sobre resultados del período enero diciembre de 2019

d) Régimen Jurídico: Organismo Público Descentralizado.

e) Consideraciones fiscales del ente: revelar el tipo de contribuciones que esté obligado a pagar o retener.

IMPUESTO SOBRE LA RENTA

- Declaración Informativa anual de retenciones del ISR por arrendamiento de inmuebles.
- Entero mensual de retenciones de ISR de ingresos por arrendamiento.
- Entero de retenciones mensuales de ISR por sueldos y salarios.
- Entero de retenciones mensuales de ISR por ingresos asimilados a salarios.
- Entero de retención de ISR por servicios profesionales. Mensual
- Declaración Informativa anual de pagos y retenciones de servicios profesionales. Personas Morales. Impuesto Sobre la Renta.

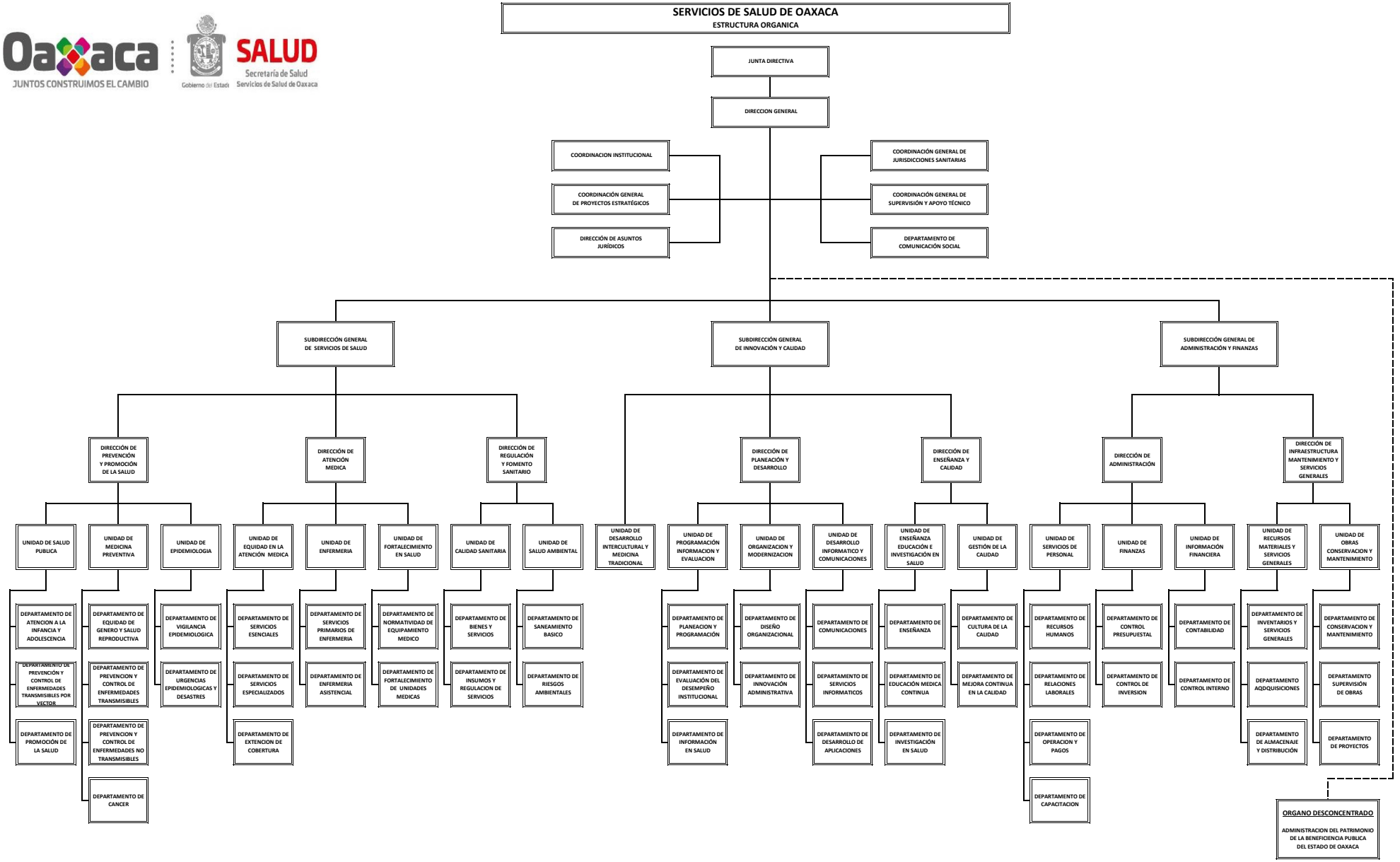
SERVICIOS DE SALUD DE OAXACA
ESTRUCTURA ORGANICA
JUNTA DIRECTIVA
DIRECCION GENERAL
COORDINACION INSTITUCIONAL
COORDINACIÓN GENERAL DE PROYECTOS ESTRATÉGICOS
DIRECCIÓN DE ASUNTOS JURÍDICOS
COORDINACIÓN GENERAL DE JURISDICCIONES SANITARIAS
COORDINACIÓN GENERAL DE SUPERVISIÓN Y APOYO TÉCNICO
DEPARTAMENTO DE COMUNICACIÓN SOCIAL
SUBDIRECCIÓN GENERAL DE SERVICIOS DE SALUD
SUBDIRECCIÓN GENERAL DE INNOVACIÓN Y CALIDAD
SUBDIRECCIÓN GENERAL DE ADMINISTRACIÓN Y FINANZAS
DIRECCIÓN DE PREVENCIÓN Y PROMOCIÓN DE LA SALUD
DIRECCIÓN DE ATENCIÓN MEDICA
DIRECCIÓN DE REGULACIÓN Y FOMENTO SANITARIO
DIRECCIÓN DE PLANEACIÓN Y DESARROLLO
DIRECCIÓN DE ENSEÑANZA Y CALIDAD
DIRECCIÓN DE ADMINISTRACIÓN
DIRECCIÓN DE INFRAESTRUCTURA MANTENIMIENTO Y SERVICIOS GENERALES
UNIDAD DE SALUD PUBLICA
UNIDAD DE MEDICINA PREVENTIVA
UNIDAD DE EPIDEMIOLOGIA
UNIDAD DE EQUIDAD EN LA ATENCIÓN MEDICA
UNIDAD DE ENFERMERIA
UNIDAD DE FORTALECIMIENTO EN SALUD
UNIDAD DE CALIDAD SANITARIA
UNIDAD DE SALUD AMBIENTAL
UNIDAD DE DESARROLLO INTERCULTURAL Y MEDICINA TRADICIONAL
UNIDAD DE PROGRAMACIÓN INFORMACION Y EVALUACION
UNIDAD DE ORGANIZACION Y MODERNIZACION
UNIDAD DE DESARROLLO INFORMATICO Y COMUNICACIONES
UNIDAD DE ENSEÑANZA EDUCACIÓN E INVESTIGACIÓN EN SALUD
UNIDAD DE GESTIÓN DE LA CALIDAD
UNIDAD DE SERVICIOS DE PERSONAL
UNIDAD DE FINANZAS
UNIDAD DE INFORMACIÓN FINANCIERA
UNIDAD DE RECURSOS MATERIALES Y SERVICIOS GENERALES
UNIDAD DE OBRAS CONSERVACION Y MANTENIMIENTO
DEPARTAMENTO DE ATENCION A LA INFANCIA Y ADOLESCENCIA
DEPARTAMENTO DE PREVENCIÓN Y CONTROL DE ENFERMEDADES TRANSMISIBLES POR VECTOR
DEPARTAMENTO DE PROMOCIÓN DE LA SALUD
DEPARTAMENTO DE EQUIDAD DE GENERO Y SALUD REPRODUCTIVA
DEPARTAMENTO DE PREVENCION Y CONTROL DE ENFERMEDADES TRANSMISIBLES
DEPARTAMENTO DE PREVENCION Y CONTROL DE ENFERMEDADES NO TRANSMISIBLES
DEPARTAMENTO DE CANCER
DEPARTAMENTO DE VIGILANCIA EPIDEMIOLOGICA
DEPARTAMENTO DE URGENCIAS EPIDEMIOLOGICAS Y DESASTRES
DEPARTAMENTO DE SERVICIOS ESENCIALES
DEPARTAMENTO DE SERVICIOS ESPECIALIZADOS
DEPARTAMENTO DE EXTENCION DE COBERTURA
DEPARTAMENTO DE SERVICIOS PRIMARIOS DE ENFERMERIA
DEPARTAMENTO DE ENFERMERIA ASISTENCIAL
DEPARTAMENTO DE NORMATIVIDAD DE EQUIPAMIENTO MEDICO
DEPARTAMENTO DE FORTALECIMIENTO DE UNIDADES MEDICAS
DEPARTAMENTO DE BIENES Y SERVICIOS
DEPARTAMENTO DE INSUMOS Y REGULACION DE SERVICIOS
DEPARTAMENTO DE SANEAMIENTO BASICO
DEPARTAMENTO DE RIESGOS AMBIENTALES
DEPARTAMENTO DE PLANEACION Y PROGRAMACIÓN
DEPARTAMENTO DE EVALUACIÓN DEL DESEMPEÑO INSTITUCIONAL
DEPARTAMENTO DE INFORMACIÓN EN SALUD
DEPARTAMENTO DE DISEÑO ORGANIZACIONAL
DEPARTAMENTO DE INNOVACIÓN ADMINISTRATIVA
DEPARTAMENTO DE COMUNICACIONES
DEPARTAMENTO DE SERVICIOS INFORMATICOS
DEPARTAMENTO DE DESARROLLO DE APLICACIONES
DEPARTAMENTO DE ENSEÑANZA
DEPARTAMENTO DE EDUCACIÓN MEDICA CONTINUA
DEPARTAMENTO DE INVESTIGACIÓN EN SALUD
DEPARTAMENTO DE CULTURA DE LA CALIDAD
DEPARTAMENTO DE MEJORA CONTINUA EN LA CALIDAD
DEPARTAMENTO DE RECURSOS HUMANOS
DEPARTAMENTO DE RELACIONES LABORALES
DEPARTAMENTO DE OPERACION Y PAGOS
DEPARTAMENTO DE CAPACITACION
DEPARTAMENTO DE CONTROL PRESUPUESTAL
DEPARTAMENTO DE CONTROL DE INVERSION
DEPARTAMENTO DE CONTABILIDAD
DEPARTAMENTO DE CONTROL INTERNO
DEPARTAMENTO DE INVENTARIOS Y SERVICIOS GENERALES
DEPARTAMENTO ADQUISICIONES
DEPARTAMENTO DE ALMACENAJE Y DISTRIBUCIÓN
DEPARTAMENTO DE CONSERVACION Y MANTENIMIENTO
DEPARTAMENTO SUPERVISIÓN DE OBRAS
DEPARTAMENTO DE PROYECTOS
ORGANO DESCONCENTRADO
ADMINISTRACION DEL PATRIMONIO DE LA BENEFICIENCIA PUBLICA DEL ESTADO DE OAXACA

5. Bases de preparación de los Estados Financieros.

a) Si se ha observado la normatividad emitida por el CONAC y demás disposiciones legales aplicables.
b) La normatividad aplicada para el reconocimiento, valuación y revelación de los diferentes rubros de la información financiera, así como las bases de medición utilizadas para la elaboración de los estados financieros; por ejemplo: costo histórico, valoración de realización, valor razonables, valor de recuperación o cualquier otro método empleado y los criterios de aplicación de los mismos.

Se aplicó durante el periodo de enero a septiembre del ejercicio actual, la normatividad vigente para el reconocimiento, valuación y revelación de los diferentes rubros de la información Financiera, así como las bases de medición: valor de realización, respetando en el total de las operaciones su costo histórico.

c) Postulados básicos.

Los emitidos por el CONAC:

1. Sustancia Económica
2. Entes Públicos
3. Existencia Permanente
4. Revelación Suficiente
5. Importancia Relativa
6. Registro e Integración Presupuestaria
7. Consolidación de Información financiera
8. Devengo Contable
9. Valuación
10. Dualidad Económica
11. Consistencia

d) Norma supletoria.
Las permitidas por la Normatividad del CONAC.

e) Para las entidades que por primera vez estén implementando el base devengado de acuerdo a la Ley de Contabilidad, deberán:

-Revelar las nuevas políticas de reconocimiento:
De acuerdo a lo establecido por el CONAC.

INGRESOS

**Devengado**.- Cuando exista jurídicamente el derecho al cobro.
**Recaudado**.- Cuando existe el cobro en efectivo o cualquier otro medio de pago

EGRESOS

**Comprometido**.- Cuando existe la aprobación por una autoridad competente de un acto administrativo, u otro instrumento jurídico que formaliza una relación jurídica con terceros para la adquisición de bienes y servicios.
**Devengado**.- Cuando se reconoce de una obligación de pago a favor de terceros por la recepción de conformidad de bienes, servicios contratados.
**Ejercido**.- Cuando se emite una cuenta por liquidar Certifica aprobada por la autoridad competente
**Pagado**.- Cuando se realiza la cancelación total o parcial de las obligaciones de pago.

-Revelar los cambios en las políticas, la clasificación y medición de las mismas, así como su impacto en la información financiera:

6. Políticas de Contabilidad Significativas:

   a) Actualización: El registro de la contabilidad se realizó en base a los lineamientos establecidos por el CONAC.

   b) Informar sobre la realización de operaciones en el extranjero y de sus efectos en la información financiera gubernamental:
   Durante el período de enero a septiembre de 2019, no se realizaron operaciones en Moneda Extranjera.

   c) Método de evaluación de la inversión en acciones en el Sector Paraestatal.
   NO APLICA

d) Sistema y método de valuación de inventarios.

El CONAC ha emitido las normas para la valoración de los Activos y el patrimonio de los entes públicos, esta norma permite definir y estandarizar los conceptos básicos de valuación, contenidos en las normas particulares aplicables a los distintos elementos integrantes de los estados Financieros.

e) Beneficios a empleados:

No se tienen reservas para beneficios futuros de los empleados, más que las contempladas anualmente en el presupuesto de egresos del ejercicio presente.

f) Provisiones:

No aplica

g) Reservas:

No se cuenta con Reservas.

h) Cambios en políticas contables y corrección de errores junto con la revelación de los efectos que se tendrá en la información financiera del ente público, ya sea retrospectivos o prospectivos.

No aplica

i) Depuración y Cancelación de saldos:

Actualmente este organismo se encuentra desarrollando un plan de trabajo para realizar la depuración de las cuentas de activo y pasivo, para posteriormente efectuar las reclasificaciones y/o amortización de los saldos, con la finalidad de presentar cifras actualizadas en los Estados Financieros.

7. Posición en Moneda Extranjera y Protección por riesgo Cambiario:

   Para el período enero- septiembre del ejercicio fiscal 2019, en el ámbito de su operación los Servicios de Salud del Estado de Oaxaca no tuvieron relación con personas o Instituciones en el extranjero.

8. Reporte Analítico del Activo:

   a) Vida útil o porcentajes de depreciación, deterioro o amortización utilizados en los diferentes tipos de activos:

      Durante el periodo del 01 de enero al 31 de diciembre del ejercicio actual. La entidad no refleja saldos en el rubro de Depreciación Deterioro y Amortización Acumulada de Bienes e Intangibles.

   b) Cambios en el porcentaje de depreciación o valor residual de los activos:

      No aplica

   c) Importe de los gastos conceptualizados en el ejercicio, tanto financieros como de investigación y desarrollo:

      No aplica

   d) Riesgos por tipo de cambio o tipo de interés de las inversiones financieras:

      No aplica.

   e) Valor activado en el ejercicio de los bienes construidos por la entidad:

      Los bienes de la entidad se reconocen dentro de su Activo No Circulante de su costo histórico, de conformidad con el artículo 29 de la Ley General de Contabilidad Gubernamental.

f) Otras circunstancias de carácter significativo que afecten el activo, tales como bienes en garantía, señalados en embargos, litigios, títulos de inversiones, entregados en garantías, baja significativa del valor de inversiones financieras, etc.:

No aplica

g) Desmantelamiento de Activos, procedimientos, implicaciones, efectos contables:

No aplica

h) Administración de activos; planeación con el objetivo de que el ente los utilice de manera más efectiva:

Se utilizan los activos con la operación y mantenimiento óptimo.
Adicionalmente, se deben incluir las explicaciones de las principales variaciones en el activo, en cuadros comparativos como sigue:

a) Inversiones en valores:

No aplica

b) Patrimonio de Organismos descentralizados:

No aplica

c) Inversiones en empresas de participación mayoritaria:

No se tiene inversión en este tipo de empresas.

d) Inversiones en empresas de participación minoritaria:

No aplica.

9. Fideicomisos, Mandatos y Análogos:

No aplica.

10. Reporte de la Recaudación:

No aplica

11. Información sobre la Deuda y el Reporte Analítico de la Deuda:

No aplica

12. Calificaciones otorgadas:

No se cuenta con calificaciones otorgadas o certificaciones. (Opcional, si es necesario)

13. Proceso de Mejora:

a) Principales Políticas de control interno:

Para el desarrollo de los programas deberá ser a mediano plazo y estarían basados en cuatro estrategias funcionales y cinco aspectos organizacionales, con objetivos operaciones, actividades, participantes, costos y evaluación sin reducción del presupuesto para obtener una eficiente atención médica y realizar la capacitación y sensibilización de este programa.

b) Medidas de desempeño financiero, metas y alcance:

Racionar el uso de los recursos, para alcanzar el cumplimiento de las funciones para el ejercicio completo.

14. Información por Segmentos:

Toda la información del Ente, está procesada y se encuentra disponible por Unidad Responsable.

15. Eventos Posteriores al Cierre:

El ente público no tiene hechos ocurridos en el periodo posterior al que informa, que proporcionen mayor evidencia sobre eventos que le afectan económicamente y que no se conocían a la fecha de cierre del período.

16. Partes Relacionadas:

    No existen partes relacionadas que pudieran ejercer influencia significativa sobre la toma de decisiones financieras y operativas.

17. Responsabilidad sobre la presentación razonable de los Estados Financieros.

Estos estados Financieros fueron autorizados para su emisión el día 16 del mes de enero de 2020.

Bajo protesta de decir verdad declaro que los Estados Financieros y sus Notas, son razonablemente correctas y son responsabilidad del emisor.

**C.P. Julio Gaspar Cortés**

**Jefe de la Unidad de Información Financiera**

Gobierno del Estado
SALUD
Secretaría de Salud
Servicios de Salud de Oaxaca
Unidad de Información
Financiera

# ESTADO ANALITICO DE INGRESOS PRESUPUESTARIOS

| Rubro de Ingresos | Estimado | Ampliaciones y Reducciones | Modificado | Devengado | Recaudado | Diferencia |
|---|---|---|---|---|---|---|
| | -1 | -2 | (3=1+2) | -4 | -5 | (6=3-4) |
| Impuestos | | | | | | |
| Contribuciones de Mejoras | | | | | | |
| Derechos | | | | | | |
| Productos | | | | | | |
| Corriente | | | | | | |
| Capital | | | | | | |
| Aprovechamientos | | | | | | |
| Corriente | | | | | | |
| Capital | | | | | | |
| Ingresos por Ventas de Bienes y Servicios | | | | | | |
| Contribuciones no Comprendidas en las Fracciones de la Ley de Ingresos Causados en Ejercicios Fiscales Anteriores Pendientes de Liquidación o Pago | | | | | | |
| Participaciones y Aportaciones | | | | | | |
| Transferencias, Asignaciones, Subsidios y Otras Ayudas | 4,736,675,351 | 1,298,511,750 | 6,035,187,101 | 5,709,348,266 | 5,427,643,675 | 325,838,834 |
| Otros Ingresos | | | | | | |
| **TOTAL** | **4,736,675,351** | **1,298,511,750** | **6,035,187,101** | **5,709,348,266** | **5,427,643,675** | **325,838,834** |
| | | | | **Ingresos excedentes** | | |

| Estado Analítico de Ingresos Por Fuente de Financiamiento | Estimado | Ampliaciones y Reducciones | Modificado | Devengado | Recaudado | Diferencia |
|---|---|---|---|---|---|---|
| | -1 | -2 | (3=1+2) | -4 | -5 | (6=3-4) |
| **Ingresos del Gobierno** | 4,736,675,351 | 1,298,511,750 | 6,035,187,101 | 5,709,348,266 | 5,427,643,675 | 325,838,834 |
| Impuestos | | | | | | |
| Contribuciones de Mejoras | | | | | | |
| Derechos | | | | | | |
| Productos | | | | | | |
| Corriente | | | | | | |
| Capital | | | | | | |
| Aprovechamientos | | | | | | |
| Corriente | | | | | | |
| Capital | | | | | | |
| Contribuciones no Comprendidas en las Fracciones de la Ley de Ingresos Causados en Ejercicios Fiscales Anteriores Pendientes de Liquidación o Pago | | | | | | |
| Participaciones y Aportaciones | | | | | | |
| Transferencias, Asignaciones, Subsidios y Otras Ayudas | 4,736,675,351 | 1,298,511,750 | 6,035,187,101 | 5,709,348,266 | 5,427,643,675 | 325,838,834 |
| Otros Ingresos | | | | | | |
| **Ingresos de Organismos y Empresas** | | | | | | |
| Cuotas y Aportaciones de Seguridad Social | | | | | | |
| Ingresos por Ventas de Bienes y Servicios | | | | | | |
| Transferencias, Asignaciones, Subsidios y Otras Ayudas | | | | | | |
| **Ingresos derivados de financiamiento** | | | | | | |
| Ingresos derivados de financiamiento | | | | | | |
| **TOTAL** | **4,736,675,351** | **1,298,511,750** | **6,035,187,101** | **5,709,348,266** | **5,427,643,675** | **325,838,834** |
| | | | | **Ingresos excedentes** | | |

ESTADO ANALITICO DEL EJERCICIO DEL PRESUPUESTO DE EGRESOS

**CLASIFICACION POR OBJETO DEL GASTO (CAPITULO-CONCEPTO)**

| Cve | Concepto | Aprobado 1 | Ampliaciones / Reducciones 2= (3-1) | Modificado 3 = (1+2) | Devengado 4 | Pagado 5 | Subejercicio 6 = (3-4) |
|---|---|---|---|---|---|---|---|
| **540** | **SERVICIOS DE SALUD DEL ESTADO DE OAXACA** | | | | | | |
| **4** | **TRANSFERENCIAS, ASIGNACIONES, SUBSIDIOS Y OTRAS AYUDAS** | **4,666,621,812.00** | **529,065,058.31** | **5,195,686,870.31** | **5,107,813,334.52** | **4,937,149,418.01** | **87,873,535.79** |
| 1 | TRANSFERENCIAS INTERNAS Y ASIGNACIONES AL SECTOR PÚBLICO | 4,642,281,891.00 | 550,134,479.31 | 5,192,416,370.31 | 5,105,060,116.52 | 4,935,413,161.01 | 87,356,253.79 |
| 3 | SUBSIDIOS Y SUBVENCIONES | 0.00 | 0.00 | 0.00 | 0.00 | 0.00 | 0.00 |
| 4 | AYUDAS SOCIALES | 24,339,921.00 | -21,069,421.00 | 3,270,500.00 | 2,753,218.00 | 1,736,257.00 | 517,282.00 |
| **5** | **BIENES MUEBLES, INMUEBLES E INTANGIBLES** | **70,053,539.00** | **262,021,333.29** | **332,074,872.29** | **299,026,920.08** | **192,279,843.52** | **33,047,952.21** |
| 1 | MOBILIARIO Y EQUIPO DE ADMINISTRACIÓN | 6,053,539.00 | 22,545,901.37 | 28,599,440.37 | 23,767,073.45 | 15,460,733.15 | 4,832,366.92 |
| 2 | MOBILIARIO Y EQUIPO EDUCACIONAL Y RECREATIVO | 0.00 | 476,669.59 | 476,669.59 | 476,527.10 | 438,388.62 | 142.49 |
| 3 | EQUIPO E INSTRUMENTAL MÉDICO Y DE LABORATORIO | 64,000,000.00 | 227,754,923.13 | 291,754,923.13 | 264,546,527.80 | 170,710,321.75 | 27,208,395.33 |
| 4 | VEHÍCULOS Y EQUIPO DE TRANSPORTE | 0.00 | 9,018,800.00 | 9,018,800.00 | 8,011,762.00 | 3,546,920.00 | 1,007,038.00 |
| 6 | MAQUINARIA, OTROS EQUIPOS Y HERRAMIENTAS | 0.00 | 2,225,039.20 | 2,225,039.20 | 2,225,029.73 | 2,123,480.00 | 9.47 |
| 9 | ACTIVOS INTANGIBLES | 0.00 | 0.00 | 0.00 | 0.00 | 0.00 | 0.00 |
| **6** | **INVERSIÓN PÚBLICA** | **0.00** | **507,351,197.64** | **507,351,197.64** | **302,434,108.75** | **298,168,510.83** | **204,917,088.89** |
| 1 | OBRA PÚBLICA EN BIENES DE DOMINIO PÚBLICO | 0.00 | 507,351,197.64 | 507,351,197.64 | 302,434,108.75 | 298,168,510.83 | 204,917,088.89 |
| **9** | **DEUDA PÚBLICA** | **0.00** | **74,160.37** | **74,160.37** | **73,902.79** | **45,902.79** | **257.58** |
| 9 | ADEUDOS DE EJERCICIOS FISCALES ANTERIORES (ADEFAS) | 0.00 | 74,160.37 | 74,160.37 | 73,902.79 | 45,902.79 | 257.58 |
| | **TOTAL DEPENDENCIA / ENTIDAD** | **4,736,675,351.00** | **1,298,511,749.61** | **6,035,187,100.61** | **5,709,348,266.14** | **5,427,643,675.15** | **325,838,834.47** |

**CUARTO INFORME TRIMESTRAL ENERO-DICIEMBRE 2019**

ESTADO ANALITICO DEL EJERCICIO DEL PRESUPUESTO DE EGRESOS

**CLASIFICACION ECONOMICA (POR TIPO DE GASTO)**

| Cve | Concepto | Aprobado 1 | Ampliaciones / Reducciones 2 = (3-1) | Modificado 3 = (1+2) | Devengado 4 | Pagado 5 | Subejercicio 6 = (3-4) |
|---|---|---|---|---|---|---|---|
| **540** | **SERVICIOS DE SALUD DEL ESTADO DE OAXACA** | | | | | | |
| 1 | GASTO CORRIENTE | 4,666,621,812.00 | 529,065,058.31 | 5,195,686,870.31 | 5,107,813,334.52 | 4,937,149,418.01 | 87,873,535.79 |
| 2 | GASTO DE CAPITAL | 70,053,539.00 | 769,372,530.93 | 839,426,069.93 | 601,461,028.83 | 490,448,354.35 | 237,965,041.10 |
| 3 | AMORTIZACIÓN DE LA DEUDA Y DISMINUCIÓN DE PASIVOS | 0.00 | 74,160.37 | 74,160.37 | 73,902.79 | 45,902.79 | 257.58 |
| | **TOTAL DEPENDENCIA / ENTIDAD:** | **4,736,675,351.00** | **1,298,511,749.61** | **6,035,187,100.61** | **5,709,348,266.14** | **5,427,643,675.15** | **325,838,834.47** |

ESTADO ANALITICO DEL EJERCICIO DEL PRESUPUESTO DE EGRESOS

**CLASIFICACION ADMINISTRATIVA**

| Cve | Concepto | Aprobado 1 | Ampliaciones / Reducciones 2= (3-1) | Modificado 3 = (1+2) | Devengado 4 | Pagado Transferido 5 | Subejercicio 6 = (3-4) |
|---|---|---|---|---|---|---|---|
| **5** | **ORGANISMOS PÚBLICOS DESCENTRALIZADOS** | **4,736,675,351.00** | **1,298,511,749.61** | **6,035,187,100.61** | **5,709,348,266.14** | **5,427,643,675.15** | **325,838,834.47** |
| 40 | SERVICIOS DE SALUD DEL ESTADO DE OAXACA | 4,736,675,351.00 | 1,298,511,749.61 | 6,035,187,100.61 | 5,709,348,266.14 | 5,427,643,675.15 | 325,838,834.47 |
| | **TOTAL DEL GASTO:** | **4,736,675,351.00** | **1,298,511,749.61** | **6,035,187,100.61** | **5,709,348,266.14** | **5,427,643,675.15** | **325,838,834.47** |

ESTADO ANALITICO DEL EJERCICIO DEL PRESUPUESTO DE EGRESOS

**CLASIFICACION FUNCIONAL (FINALIDAD Y FUNCION)**

| Cve | Concepto | Aprobado 1 | Ampliaciones / Reducciones 2= (3-1) | Modificado 3 = (1+2) | Devengado 4 | Pagado 5 | Subejercicio 6 = (3-4) |
|---|---|---|---|---|---|---|---|
| **540** | **SERVICIOS DE SALUD DEL ESTADO DE OAXACA** | | | | | | |
| **2** | **DESARROLLO SOCIAL** | **4,736,675,351.00** | **1,298,511,749.61** | **6,035,187,100.61** | **5,709,348,266.14** | **5,427,643,675.15** | **325,838,834.47** |
| 3 | SALUD | 4,736,675,351.00 | 1,298,511,749.61 | 6,035,187,100.61 | 5,709,348,266.14 | 5,427,643,675.15 | 325,838,834.47 |
| | **TOTAL DEPENDENCIA / ENTIDAD** | **4,736,675,351.00** | **1,298,511,749.61** | **6,035,187,100.61** | **5,709,348,266.14** | **5,427,643,675.15** | **325,838,834.47** |

## ENDEUDAMIENTO NETO

## DEL 01 DE ENERO AL 31 DE DICIEMBRE DE 2019

## (Pesos)

| Identificación de Crédito o Instrumento | Contratación/Colocación | Amortización | Endeudamiento Neto |
|---|---|---|---|
| | A | B | C = A - B |
| **Créditos Bancarios** | | | |
| | | | 0 |
| | | | 0 |
| | | | 0 |
| | | | 0 |
| | | | 0 |
| | | | 0 |
| | | | 0 |
| | | | 0 |
| | | | 0 |
| **Total Créditos Bancarios** | **0** | **0** | **0** |
| **Otros Instrumentos de Deuda** | | | |
| | | | 0 |
| | | | 0 |
| | | | 0 |
| | | | 0 |
| | | | 0 |
| | | | 0 |
| | | | 0 |
| | | | 0 |
| | | | 0 |
| **Total Otros Instrumentos de Deuda** | **0** | **0** | **0** |
| **TOTAL** | **0** | **0** | **0** |

NO APLICA

## INTERESES DE LA DEUDA

## DEL 01 DE ENERO AL 31 DE DICIEMBRE DE 2019

## (Pesos)

| Identificación de Crédito o Instrumento | Devengado | Pagado |
|---|---|---|
| **Créditos Bancarios** | | |
| | | |
| | | |
| | | |
| | | |
| | | |
| | | |
| | | |
| | | |
| | | |
| **Total de intereses de Créditos Bancarios** | **0** | **0** |

NO APLICA

| **Otros Instrumentos de Deuda** | | |
|---|---|---|
| | | |
| | | |
| | | |
| | | |
| | | |
| | | |
| | | |
| | | |
| | | |
| **Total de intereses de Otros Instrumentos de Deuda** | **0** | **0** |

| | | |
|---|---|---|
| **TOTAL** | **0** | **0** |

## INDICADORES DE POSTURA FISCAL

## DEL 01 DE ENERO AL 31 DE DICIEMBRE DE 2019

## (Pesos)

| Concepto | Estimado | Devengado | Pagado [3] |
|---|---|---|---|
| | | | |
| I. Ingresos Presupuestarios (I=1+2) | 0 | 0 | 0 |
| 1. Ingresos del Gobierno de la Entidad Federativa [1] | | | |
| 2. Ingresos del Sector Paraestatal [1] | | | |
| | | | |
| II. Egresos Presupuestarios (II=3+4) | 0 | 0 | 0 |
| 3. Egresos del Gobierno de la Entidad Federativa [2] | | | |
| 4. Egresos del Sector Paraestatal [2] | | | |
| | | | |
| III. Balance Presupuestario (Superávit o Déficit) (III = I - II) | 0 | 0 | 0 |

NO APLICA

| Concepto | Estimado | Devengado | Pagado [3] |
|---|---|---|---|
| | | | |
| III. Balance Presupuestario (Superávit o Déficit) | 0 | 0 | 0 |
| | | | |
| IV. Intereses, Comisiones y Gastos de la Deuda | | | |
| | | | |
| V. Balance Primario (Superávit o Déficit) (V= III - IV) | **0** | **0** | **0** |

| Concepto | Estimado | Devengado | Pagado [3] |
|---|---|---|---|
| | | | |
| A. Financiamiento | | | |
| | | | |
| B. Amortización de la deuda | | | |
| | | | |
| C. Endeudamiento ó desendeudamiento (C = A - B) | **0** | **0** | **0** |

1. Los Ingresos que se presentan son los ingresos presupuestarios totales sin incluir los ingresos por financiamientos. Los Ingresos del Gobierno de la Entidad Federativa corresponden a los del Poder Ejecutivo, Legislativo Judicial y Autónomos
2. Los egresos que se presentan son los egresos presupuestarios totales sin incluir los egresos por amortización. Los egresos del Gobierno de la Entidad Federativa corresponden a los del Poder Ejecutivo, Legislativo, Judicial y Órganos Autónomos
3. Para Ingresos se reportan los ingresos recaudados; para egresos se reportan los egresos pagados

**CUARTO INFORME TRIMESTRAL ENERO-DICIEMBRE 2019**

ESTADO ANALITICO DEL EJERCICIO DEL PRESUPUESTO DE EGRESOS

**RESUMEN POR PROGRAMA PRESUPUESTARIO**

| Concepto | | Aprobado 1 | Ampliaciones / Reducciones 2= (3-1) | Modificado 3 = (1+2) | Devengado 4 | Pagado 5 | Subejercicio 6 = (3-4) |
|---|---|---|---|---|---|---|---|
| **5** | **ORGANISMOS PÚBLICOS DESCENTRALIZADOS** | **4,736,675,351.00** | **1,298,511,749.61** | **6,035,187,100.61** | **5,709,348,266.14** | **5,427,643,675.15** | **325,838,834.47** |
| **40** | **SERVICIOS DE SALUD DEL ESTADO DE OAXACA** | **4,736,675,351.00** | **1,298,511,749.61** | **6,035,187,100.61** | **5,709,348,266.14** | **5,427,643,675.15** | **325,838,834.47** |
| **1** | **PROGRAMAS** | **4,736,675,351.00** | **1,298,511,749.61** | **6,035,187,100.61** | **5,709,348,266.14** | **5,427,643,675.15** | **325,838,834.47** |
| 2 | DESEMPEÑO DE LAS FUNCIONES | 4,736,675,351.00 | 1,298,511,749.61 | 6,035,187,100.61 | 5,709,348,266.14 | 5,427,643,675.15 | 325,838,834.47 |
| | **TOTAL GENERAL** | **4,736,675,351.00** | **1,298,511,749.61** | **6,035,187,100.61** | **5,709,348,266.14** | **5,427,643,675.15** | **325,838,834.47** |

# REPORTE DE AVANCE DE GESTIÓN
# UR 540 - SERVICIOS DE SALUD DEL ESTADO DE OAXACA
# CUARTO TRIMESTRE 2019

Oaxaca JUNTOS CONSTRUIMOS EL CAMBIO — Gobierno del Estado

| | |
|---|---|
| **OBJETIVO INSTITUCIONAL:** | -DIRIGIR, COORDINAR Y ADMINISTRAR DE MANERA EFICAZ Y EFICIENTE LOS RECURSOS PARA LA SALUD, FORTALECIENDO LA CAPACITACION, ENSEÑANZA E INVESTIGACION, INFRAESTRUCTURA FISICA, EQUIPO MEDICO Y RECURSOS HUMANOS, CON ACTIVIDADES DE PREVENCION Y PROMOCION DE LA SALUD, ATENCION MEDICA DE 1ER Y 2DO NIVEL Y MEDICINA TRADICIONAL INDIGENA |
| **ALINEACIÓN PED:** | |
| **EJE:** | 01-OAXACA INCLUYENTE CON EL DESARROLLO SOCIAL |
| **TEMA:** | 02-SALUD |
| **OBJETIVO:** | 01-GARANTIZAR EL ACCESO UNIVERSAL A LOS SERVICIOS DE SALUD DE MANERA EFECTIVA, OPORTUNA Y CON CALIDAD, MEDIANTE EL ASEGURAMIENTO SOCIAL PÚBLICO Y VOLUNTARIO DE LA POBLACIÓN OAXAQUEÑA, INCLUYENDO LA MEDICINA TRADICIONAL. |
| **ESTRATEGIA:** | 02-EFICIENTAR LOS SERVICIOS DE SALUD EN OAXACA PARA GARANTIZAR LA CALIDAD EN LA ATENCIÓN. |
| **LÍNEAS DE ACCIÓN:** | 02-ATENDER OPORTUNA E INTEGRALMENTE DE SALUD A LA POBLACIÓN QUE VIVE EN CONDICIONES DE VULNERABILIDAD Y EN POBREZA EXTREMA. |
| **UE:** | 006-SUBDIRECCIÓN GENERAL DE SERVICIOS DE SALUD (1ER. NIVEL) |

| **MATRÍZ DE INDICADORES PARA RESULTADOS:** | |
|---|---|
| **FIN:** | GARANTIZAR EL ACCESO UNIVERSAL A LOS SERVICIOS DE SALUD DE MANERA EFECTIVA, OPORTUNA Y CON CALIDAD, MEDIANTE EL ASEGURAMIENTO SOCIAL PÚBLICO Y VOLUNTARIO DE LA POBLACIÓN OAXAQUEÑA, INCLUYENDO LA MEDICINA TRADICIONAL. |
| **PROPÓSITO:** | LA POBLACIÓN OAXAQUEÑA CARENTE DE SEGURIDAD SOCIAL, TIENE ACCESO A LOS SERVICIOS DE SALUD DE MANERA OPORTUNA |
| **COMPONENTE:** | 338-ATENCIONES MÉDICAS DE PRIMER NIVEL OTORGADAS |
| **ACTIVIDAD:** | 1837-OTORGAR LA ATENCIÓN MÉDICA DE PRIMER NIVEL |

**ESTRUCTURA PROGRAMATICA PRESUPUESTAL**

| PROGRAMA | SUBPROGRAMA | PROYECTO | OBRA/ACTIVIDAD |
|---|---|---|---|
| 159-ATENCIÓN MÉDICA | 01-OTORGAMIENTO DE ATENCIÓN MÉDICA DE PRIMER NIVEL | 000-- - | 001-OTORGAR LA ATENCIÓN MÉDICA DE PRIMER NIVEL |

**PRESUPUESTO ANUAL**

| Aprobado | Ampliación | Reducción | Modificado | EJERCIDO T1 | EJERCIDO T2 | EJERCIDO T3 | EJERCIDO T4 |
|---|---|---|---|---|---|---|---|
| 1,833,362,014.59 | 392,035,011.55 | 101,525,743.34 | 2,123,871,282.80 | 726,848,873.50 | 332,131,198.48 | 611,924,029.12 | 611,924,029.12 |
| | | | | TOTAL EJERCIDO AL TRIMESTRE VIGENTE | | | 2,075,490,669.25 |

**PRESUPUESTO TRIMESTRAL DE LA ACTIVIDAD**

| Aprobado | Modificado | Comprometido | Devengado | Ejercido | % de Ejercido Vs. Modificado |
|---|---|---|---|---|---|
| 430,798,322.04 | 660,387,817.60 | 657,856,225.57 | 612,180,466.96 | 611,924,029.12 | 92.66 |

**DATOS DEL INDICADOR**

| | | | |
|---|---|---|---|
| **Nombre :** | PORCENTAJE DE CONSULTAS MÉDICAS DE PRIMERA VEZ | **Número de indicador :** | 1948 |
| **Definición :** | MIDE EL TOTAL DE PERSONAS QUE ACUDEN A LAS UNIDADES MÉDICAS DENTRO DEL ÁREA DE SU RESPONSABILIDAD | | |
| **Método de Cálculo :** | (NÚMERO DE CONSULTAS MÉDICAS DE PRIMERA VEZ / NÚMERO DE CONSULTAS MÉDICAS OTORGADAS) * 100 | | |

| Tipo | Dimensión | Frecuencia de Medición | Forma de cálculo del indicador | Tipo de Valor | Sentido Esperado |
|---|---|---|---|---|---|
| GESTIÓN | EFICIENCIA | TRIMESTRAL | PORCENTAJE | FLUJO | ASCENDENTE |

| MEDIOS DE VERIFICACIÓN / FUENTE INFORMACIÓN | SUPUESTO |
|---|---|
| SUBSISTEMA DE PRESTACIÓN DE SERVICIOS (SIS) | QUE LAS PERSONAS ACUDAN A CONSULTAS Y QUE LAS CONDICIONES LABORABLES DEL PERSONAL MÉDICO SEAN ESTABLES |

**DATOS DE LA META**

| | |
|---|---|
| **Definición de la variable Meta:** | 1 - NÚMERO DE CONSULTAS MÉDICAS DE PRIMERA VEZ |
| **Unidad de medida:** | 25 - NÚMERO |

| LÍNEA BASE DEL INDICADOR | | | | VALOR PROGRAMADO ANUAL | | | |
|---|---|---|---|---|---|---|---|
| AÑO | 2016 | VALOR | 1,057,963.00 | AÑO | 2019 | VALOR | 1,415,414.00 |

**AVANCE TRIMESTRAL**

| METAS | 1er.TRIMESTRE | 2o.TRIMESTRE | 3er.TRIMESTRE | 4o.TRIMESTRE | CUMPLIMIENTO DE METAS | |
|---|---|---|---|---|---|---|
| PROGRAMADA | 353,853.00 | 353,854.00 | 353,853.00 | 353,854.00 | T1+T2+T3+T4 | 1,415,414.00 |
| PROGRAMACIÓN ACTUALIZADA | 353,855.00 | 399,826.00 | 376,840.00 | 376,841.00 | T1+T2+T3+T4 | 1,507,362.00 |
| ALCANZADA | 34,304.00 | 86,811.00 | 471,789.00 | 0.00 | T1+T2+T3+T4 | 592,904.00 |
| PORCENTAJE ALCANZADO TRIMESTRAL | 9.69 | 21.71 | 125.20 | 0.00 | PORCENTAJE ALCANZADO ANUAL | 39.33 |

PORCENTAJE DE CUMPLIMIENTO ALCANZADO EN EL TRIMESTRE: 0.00 %

# REPORTE DE AVANCE DE GESTIÓN
# UR 540 - SERVICIOS DE SALUD DEL ESTADO DE OAXACA
# CUARTO TRIMESTRE 2019

Oaxaca JUNTOS CONSTRUIMOS EL CAMBIO — Gobierno del Estado

**ALINEACIÓN PED:**

**MATRÍZ DE INDICADORES PARA RESULTADOS:**

**ESTRATEGIA:** 02-EFICIENTAR LOS SERVICIOS DE SALUD EN OAXACA PARA GARANTIZAR LA CALIDAD EN LA ATENCIÓN.

**LÍNEAS DE ACCIÓN:** 02-ATENDER OPORTUNA E INTEGRALMENTE DE SALUD A LA POBLACIÓN QUE VIVE EN CONDICIONES DE VULNERABILIDAD Y EN POBREZA EXTREMA.

**COMPONENTE:** 339-ATENCIONES MÉDICAS DE SEGUNDO NIVEL OTORGADAS

**ACTIVIDAD:** 1844-OTORGAR ATENCIÓN MÉDICA DE SEGUNDO NIVEL

**UE:** 005-SUBDIRECCIÓN GENERAL DE SERVICIOS DE SALUD (2° NIVEL)

| ESTRUCTURA PROGRAMATICA PRESUPUESTAL | | | |
|---|---|---|---|
| PROGRAMA | SUBPROGRAMA | PROYECTO | OBRA/ACTIVIDAD |
| 159-ATENCIÓN MÉDICA | 02-OTORGAMIENTO DE ATENCIÓN MÉDICA DE SEGUNDO NIVEL | 000-- - | 001-OTORGAR ATENCIÓN MÉDICA DE SEGUNDO NIVEL |

| PRESUPUESTO ANUAL | | | | | | | |
|---|---|---|---|---|---|---|---|
| Aprobado | Ampliación | Reducción | Modificado | EJERCIDO T1 | EJERCIDO T2 | EJERCIDO T3 | EJERCIDO T4 |
| | | | | 559,896,422.57 | 562,991,718.48 | 969,343,676.20 | 969,343,676.20 |
| 2,588,474,400.21 | 376,652,331.95 | 151,355,145.13 | 2,813,771,587.03 | TOTAL EJERCIDO AL TRIMESTRE VIGENTE | | | 2,781,029,151.19 |

| PRESUPUESTO TRIMESTRAL DE LA ACTIVIDAD | | | | | |
|---|---|---|---|---|---|
| Aprobado | Modificado | Comprometido | Devengado | Ejercido | % de Ejercido Vs. Modificado |
| 725,156,934.17 | 1,003,864,270.83 | 1,002,759,412.93 | 989,410,098.66 | 969,343,676.20 | 96.56 |

| DATOS DEL INDICADOR | | | |
|---|---|---|---|
| Nombre : | PORCENTAJE DE OCUPACIÓN HOSPITALARIA | Número de indicador : | 1955 |
| Definición : | MIDE LA OCUPACIÓN DE LAS CAMAS CENSABLES DISPONIBLES EN LOS HOSPITALES | | |
| Método de Cálculo : | (TOTAL DE DÍAS PACIENTE / TOTAL DE DÍAS CAMA) * 100 | | |

| Tipo | Dimensión | Frecuencia de Medición | Forma de cálculo del indicador | Tipo de Valor | Sentido Esperado |
|---|---|---|---|---|---|
| GESTIÓN | EFICIENCIA | TRIMESTRAL | PORCENTAJE | FLUJO | ASCENDENTE |

| MEDIOS DE VERIFICACIÓN / FUENTE INFORMACIÓN | SUPUESTO |
|---|---|
| SUBSISTEMA DE PRESTACIÓN DE SERVICIOS (SIS) | LAS CONDICIONES LABORALES DEL PERSONAL MÉDICO Y PARAMEDICO SEAN ESTABLES |

| DATOS DE LA META | |
|---|---|
| Definición de la variable Meta: | 1 - NÚMERO DE OCUPACIÓN HOSPITALARIA |
| Unidad de medida: | 25 - NÚMERO |

| LÍNEA BASE DEL INDICADOR | | | | VALOR PROGRAMADO ANUAL | | | |
|---|---|---|---|---|---|---|---|
| AÑO | 0 | VALOR | 0.00 | AÑO | 2019 | VALOR | 180.00 |

| AVANCE TRIMESTRAL | | | | | | |
|---|---|---|---|---|---|---|
| METAS | 1er.TRIMESTRE | 2o.TRIMESTRE | 3er.TRIMESTRE | 4o.TRIMESTRE | CUMPLIMIENTO DE METAS | |
| PROGRAMADA | 45.00 | 45.00 | 45.00 | 45.00 | T1+T2+T3+T4 | 180.00 |
| PROGRAMACIÓN ACTUALIZADA | 70.00 | 45.00 | 163.00 | 363.00 | T1+T2+T3+T4 | 641.00 |
| ALCANZADA | 62.00 | 41.14 | 0.86 | 42.00 | T1+T2+T3+T4 | 146.00 |
| PORCENTAJE ALCANZADO TRIMESTRAL | 88.57 | 91.42 | 0.53 | 11.57 | PORCENTAJE ALCANZADO ANUAL | 22.78 |

PORCENTAJE DE CUMPLIMIENTO ALCANZADO EN EL TRIMESTRE: 6.55 %

# REPORTE DE AVANCE DE GESTIÓN
# UR 540 - SERVICIOS DE SALUD DEL ESTADO DE OAXACA
# CUARTO TRIMESTRE 2019

Oaxaca JUNTOS CONSTRUIMOS EL CAMBIO — Gobierno del Estado

| ALINEACIÓN PED: | |
|---|---|
| EJE: | 01-OAXACA INCLUYENTE CON EL DESARROLLO SOCIAL |
| TEMA: | 02-SALUD |
| OBJETIVO: | 02-CONSOLIDAR LAS ACCIONES DE PROMOCIÓN DE LA SALUD Y PREVENCIÓN DE ENFERMEDADES EN OAXACA. |
| ESTRATEGIA: | 01-PROMOVER ACTITUDES Y CONDUCTAS SALUDABLES EN LA POBLACIÓN OAXAQUEÑA, ASÍ COMO PREVENIR Y CONTROLAR ENFERMEDADES MEDIANTE LA CORRESPONSABILIDAD DE LOS ACTORES INVOLUCRADOS. |
| LÍNEAS DE ACCIÓN: | 01-PROMOVER ESTILOS DE VIDA SALUDABLES A TRAVÉS DEL AUTOCUIDADO, CON LA FINALIDAD DE PREVENIR Y RETRASAR COMPLICACIONES OCASIONADAS POR LAS ENFERMEDADES CRÓNICAS DEGENERATIVAS. |
| UE: | 004-SUBDIRECCIÓN GENERAL DE SERVICIOS DE SALUD |

| MATRÍZ DE INDICADORES PARA RESULTADOS: | |
|---|---|
| FIN: | CONSOLIDAR LAS ACCIONES DE PROMOCIÓN DE LA SALUD Y PREVENCIÓN DE ENFERMEDADES EN OAXACA. |
| PROPÓSITO: | LA POBLACIÓN CARENTE DE SEGURIDAD SOCIAL PARTICIPA EN LA PREVENCIÓN DE ENFERMEDADES Y PROMOCIÓN DE LA SALUD. |
| COMPONENTE: | 795-PROMOCIÓN DE LA SALUD EN ENTORNOS Y COMUNIDADES REALIZADA |
| ACTIVIDAD: | 846-REALIZAR LA PROMOCIÓN DE LA SALUD Y DETERMINANTE SOCIAL |

**ESTRUCTURA PROGRAMATICA PRESUPUESTAL**

| PROGRAMA | SUBPROGRAMA | PROYECTO | OBRA/ACTIVIDAD |
|---|---|---|---|
| 169-PREVENCIÓN Y PROMOCIÓN DE LA SALUD | 01-PROMOCIÓN DE LA SALUD EN ENTORNOS Y COMUNIDADES | 000-- - | 001-REALIZAR LA PROMOCIÓN DE LA SALUD Y DETERMINANTES SOCIALES |

**PRESUPUESTO ANUAL**

| Aprobado | Ampliación | Reducción | Modificado | EJERCIDO T1 | EJERCIDO T2 | EJERCIDO T3 | EJERCIDO T4 |
|---|---|---|---|---|---|---|---|
| | | | | 0.00 | 37,880.00 | 54,420.76 | 54,420.76 |
| 75,810.00 | 187,089.31 | 49,018.92 | 213,880.39 | TOTAL EJERCIDO AL TRIMESTRE VIGENTE | | | 213,880.39 |

**PRESUPUESTO TRIMESTRAL DE LA ACTIVIDAD**

| Aprobado | Modificado | Comprometido | Devengado | Ejercido | % de Ejercido Vs. Modificado |
|---|---|---|---|---|---|
| 17,917.20 | 54,420.76 | 54,420.76 | 54,420.76 | 54,420.76 | 100.00 |

**DATOS DEL INDICADOR**

| | | | |
|---|---|---|---|
| Nombre : | PORCENTAJE DE AVANCE DEL PROGRAMA PROMOCIÓN DE LA SALUD Y DETERMINANTES SOCIALES | Número de indicador : | 2164 |
| Definición : | MIDE EL PORCENTAJE DE AVANCE DE ACCIONES DE SALUD PÚBLICA CORRESPONDIENTES AL PROGRAMA DE PROMOCIÓN DE LA SALUD Y DETERMINANTES SOCIALES, RESPECTO A LO PROGRAMADO. | | |
| Método de Cálculo : | (PROMOCION DE LA SALUD Y DETERMINANTES SOCIALES REALIZADA/ TOTAL DE PROMOCION DE LA SALUD Y DETERMINANTES SOCIALES REALIZADA)*100 | | |

| Tipo | Dimensión | Frecuencia de Medición | Forma de cálculo del indicador | Tipo de Valor | Sentido Esperado |
|---|---|---|---|---|---|
| GESTIÓN | EFICACIA | TRIMESTRAL | PORCENTAJE | FLUJO | ASCENDENTE |

| MEDIOS DE VERIFICACIÓN / FUENTE INFORMACIÓN | SUPUESTO |
|---|---|
| REPORTE DE INDICADORES DEL SISTEMA DE INFORMACIÓN PARA LA ADMINISTRACIÓN DEL FONDO PARA EL FORTALECIMIENTO DE ACCIONES DE SALUD PÚBLICA (SIAFFASPE) DISPONIBLE EN www.salud.oaxaca.gob.mx/MIR | PARTICIPACIÓN ACTIVA DE LA POBLACIÓN EN LA DIFUSIÓN E IMPLEMENTACIÓN DE ACTIVIDADES DE PROMOCIÓN DE LA SALUD. |

**DATOS DE LA META**

| | |
|---|---|
| Definición de la variable Meta: | 1 - NÚMERO DE AVANCE DEL PROGRAMA PROMOCIÓN DE LA SALUD Y DETERMINANTES SOCIALES |
| Unidad de medida: | 25 - NÚMERO |

| LÍNEA BASE DEL INDICADOR | | | | VALOR PROGRAMADO ANUAL | | | |
|---|---|---|---|---|---|---|---|
| AÑO | 2016 | VALOR | 32.00 | AÑO | 2019 | VALOR | 80.00 |

**AVANCE TRIMESTRAL**

| METAS | 1er.TRIMESTRE | 2o.TRIMESTRE | 3er.TRIMESTRE | 4o.TRIMESTRE | CUMPLIMIENTO DE METAS | |
|---|---|---|---|---|---|---|
| PROGRAMADA | 20.00 | 20.00 | 20.00 | 20.00 | T1+T2+T3+T4 | 80.00 |
| PROGRAMACIÓN ACTUALIZADA | 20.00 | 20.00 | 20.00 | 20.00 | T1+T2+T3+T4 | 80.00 |
| ALCANZADA | 0.00 | 0.00 | 59.50 | 0.00 | T1+T2+T3+T4 | 59.50 |
| PORCENTAJE ALCANZADO TRIMESTRAL | 0.00 | 0.00 | 297.50 | 0.00 | PORCENTAJE ALCANZADO ANUAL | 74.38 |

PORCENTAJE DE CUMPLIMIENTO ALCANZADO EN EL TRIMESTRE: 0.00 %

# REPORTE DE AVANCE DE GESTIÓN
# UR 540 - SERVICIOS DE SALUD DEL ESTADO DE OAXACA
# CUARTO TRIMESTRE 2019

Oaxaca JUNTOS CONSTRUIMOS EL CAMBIO — Gobierno del Estado

| | | | |
|---|---|---|---|
| **ALINEACIÓN PED:** | | **MATRÍZ DE INDICADORES PARA RESULTADOS:** | |
| **ESTRATEGIA:** | 01-PROMOVER ACTITUDES Y CONDUCTAS SALUDABLES EN LA POBLACIÓN OAXAQUEÑA, ASÍ COMO PREVENIR Y CONTROLAR ENFERMEDADES MEDIANTE LA CORRESPONSABILIDAD DE LOS ACTORES INVOLUCRADOS. | **COMPONENTE:** | 383-PREVENCIÓN DE ENFERMEDADES TRANSMITIDAS POR VECTOR REALIZADA |
| **LÍNEAS DE ACCIÓN:** | 10-IMPLEMENTAR ESQUEMAS DE COORDINACIÓN CON LAS AUTORIDADES MUNICIPALES Y POBLACIÓN EN GENERAL PARA DISMINUIR LA INCIDENCIA DE ENFERMEDADES TRANSMITIDAS POR VECTOR, PRIORIZANDO LOS MUNICIPIOS DE RIESGO. | **ACTIVIDAD:** | 884-PREVENIR Y CONTROLAR LA ENFERMEDAD DE CHAGAS |
| **UE:** | 004-SUBDIRECCIÓN GENERAL DE SERVICIOS DE SALUD | | |

| ESTRUCTURA PROGRAMATICA PRESUPUESTAL | | | |
|---|---|---|---|
| **PROGRAMA** | **SUBPROGRAMA** | **PROYECTO** | **OBRA/ACTIVIDAD** |
| 169-PREVENCIÓN Y PROMOCIÓN DE LA SALUD | 03-PREVENCIÓN DE ENFERMEDADES TRANSMITIDAS POR VECTOR | 000-- - | 004-PREVENIR Y CONTROLAR LA ENFERMEDAD DE CHAGAS |

| PRESUPUESTO ANUAL | | | | | | | |
|---|---|---|---|---|---|---|---|
| **Aprobado** | **Ampliación** | **Reducción** | **Modificado** | **EJERCIDO T1** | **EJERCIDO T2** | **EJERCIDO T3** | **EJERCIDO T4** |
| | | | | 4,414.99 | 1,021,738.44 | 1,204,108.39 | 1,204,108.39 |
| 1,570,360.00 | 1,847,509.27 | 151,822.95 | 3,266,046.32 | TOTAL EJERCIDO AL TRIMESTRE VIGENTE | | | 3,056,266.32 |

| PRESUPUESTO TRIMESTRAL DE LA ACTIVIDAD | | | | | |
|---|---|---|---|---|---|
| **Aprobado** | **Modificado** | **Comprometido** | **Devengado** | **Ejercido** | **% de Ejercido Vs. Modificado** |
| 393,420.00 | 1,413,888.39 | 1,204,108.39 | 1,204,108.39 | 1,204,108.39 | 85.16 |

| DATOS DEL INDICADOR | | | |
|---|---|---|---|
| **Nombre :** | PORCENTAJE DE AVANCE DE PREVENCIÓN Y CONTROL DE LA ENFERMEDAD DE CHAGAS | **Número de indicador :** | 2104 |
| **Definición :** | MIDE EL PORCENTAJE DE AVANCE DE PREVENCIÓN Y CONTROL DE LA ENFERMEDAD DE CHAGAS, RESPECTO AL TOTAL | | |
| **Método de Cálculo :** | (PREVENCIÓN Y CONTROL DE LA ENFERMEDAD DE CHAGAS REALIZADAS / TOTAL DE PREVENCIÓN Y CONTROL DE LA ENFERMEDAD DE CHAGAS) * 100 | | |

| **Tipo** | **Dimensión** | **Frecuencia de Medición** | **Forma de cálculo del indicador** | **Tipo de Valor** | **Sentido Esperado** |
|---|---|---|---|---|---|
| GESTIÓN | EFICACIA | TRIMESTRAL | PORCENTAJE | FLUJO | ASCENDENTE |

| **MEDIOS DE VERIFICACIÓN / FUENTE INFORMACIÓN** | **SUPUESTO** |
|---|---|
| REPORTE DE INDICADORES DEL SISTEMA DE INFORMACIÓN PARA LA ADMINISTRACIÓN DEL FONDO PARA EL FORTALECIMIENTO DE ACCIONES DE SALUD PÚBLICA (SIAFFASPE) DISPONIBLE EN www.salud.oaxaca.gob.mx/MIR | LA POBLACIÓN DE ÁREAS ENDÉMICAS APOYAN EN LAS ACTIVIDADES DE CONTROL VECTORIAL INTRADOMICILIAR. |

| DATOS DE LA META | |
|---|---|
| **Definición de la variable Meta:** | 1 - NÚMERO DE AVANCE DE PREVENCIÓN Y CONTROL DE LA ENFERMEDAD DE CHAGAS |
| **Unidad de medida:** | 25 - NÚMERO |

| LÍNEA BASE DEL INDICADOR | | | | VALOR PROGRAMADO ANUAL | | | |
|---|---|---|---|---|---|---|---|
| **AÑO** | 2016 | **VALOR** | 83.00 | **AÑO** | 2019 | **VALOR** | 85.00 |

| AVANCE TRIMESTRAL | | | | | | |
|---|---|---|---|---|---|---|
| **METAS** | **1er.TRIMESTRE** | **2o.TRIMESTRE** | **3er.TRIMESTRE** | **4o.TRIMESTRE** | **CUMPLIMIENTO DE METAS** | |
| PROGRAMADA | 20.00 | 20.00 | 20.00 | 25.00 | T1+T2+T3+T4 | 85.00 |
| PROGRAMACIÓN ACTUALIZADA | 21.00 | 120.00 | 20.00 | 25.00 | T1+T2+T3+T4 | 186.00 |
| ALCANZADA | 0.00 | 20.50 | 26.50 | 0.00 | T1+T2+T3+T4 | 47.00 |
| PORCENTAJE ALCANZADO TRIMESTRAL | 0.00 | 17.08 | 132.50 | 0.00 | PORCENTAJE ALCANZADO ANUAL | 25.27 |

PORCENTAJE DE CUMPLIMIENTO ALCANZADO EN EL TRIMESTRE: 0.00 %

# REPORTE DE AVANCE DE GESTIÓN
# UR 540 - SERVICIOS DE SALUD DEL ESTADO DE OAXACA
# CUARTO TRIMESTRE 2019

Oaxaca JUNTOS CONSTRUIMOS EL CAMBIO — Gobierno del Estado

| | | | |
|---|---|---|---|
| **ALINEACIÓN PED:** | | **MATRÍZ DE INDICADORES PARA RESULTADOS:** | |
| **ESTRATEGIA:** | 01-PROMOVER ACTITUDES Y CONDUCTAS SALUDABLES EN LA POBLACIÓN OAXAQUEÑA, ASÍ COMO PREVENIR Y CONTROLAR ENFERMEDADES MEDIANTE LA CORRESPONSABILIDAD DE LOS ACTORES INVOLUCRADOS. | **COMPONENTE:** | 796-PREVENCIÓN DEL VIH SIDA REALIZADA |
| **LÍNEAS DE ACCIÓN:** | 07-IMPULSAR LA DETECCIÓN OPORTUNA DEL VIRUS DE LA INMUNODEFICIENCIA HUMANA (VIH) CON APOYO DE ORGANIZACIONES NO GUBERNAMENTALES (ONGS) Y DEL SECTOR SALUD, CON PRUEBAS RÁPIDAS, POR MEDIO DE UNIDADES MÓVILES DE DETECCIÓN, A EFECTO DE SUMINISTRAR UN TRATAMIENTO ANTIRRETROVIRAL. | **ACTIVIDAD:** | 2083-PREVENIR EL VIH/SIDA E ITS |
| **UE:** | 004-SUBDIRECCIÓN GENERAL DE SERVICIOS DE SALUD | | |

**ESTRUCTURA PROGRAMATICA PRESUPUESTAL**

| PROGRAMA | SUBPROGRAMA | PROYECTO | OBRA/ACTIVIDAD |
|---|---|---|---|
| 169-PREVENCIÓN Y PROMOCIÓN DE LA SALUD | 06-PREVENCIÓN DEL VIH SIDA | 000-- - | 001-PREVENIR EL VIH/SIDA E ITS |

**PRESUPUESTO ANUAL**

| Aprobado | Ampliación | Reducción | Modificado | EJERCIDO T1 | EJERCIDO T2 | EJERCIDO T3 | EJERCIDO T4 |
|---|---|---|---|---|---|---|---|
| | | | | 18,562.00 | 110,308.63 | 897,732.25 | 897,732.25 |
| 788,505.93 | 3,411,117.45 | 1,104,644.85 | 3,094,978.53 | TOTAL EJERCIDO AL TRIMESTRE VIGENTE | | | 1,636,507.71 |

**PRESUPUESTO TRIMESTRAL DE LA ACTIVIDAD**

| Aprobado | Modificado | Comprometido | Devengado | Ejercido | % de Ejercido Vs. Modificado |
|---|---|---|---|---|---|
| 132,321.80 | 1,992,265.07 | 1,124,287.94 | 975,989.25 | 897,732.25 | 45.06 |

**DATOS DEL INDICADOR**

| | | | |
|---|---|---|---|
| **Nombre :** | PORCENTAJE DE AVANCES EN EL PROGRAMA DE PREVENCIÓN Y CONTROL DEL VIH/SIDA E INFECCIONES DE TRANSMISIÓN SEXUAL REALIZADOS | **Número de indicador :** | 2158 |
| **Definición :** | MIDE EL PORCENTAJE DE AVANCES EN EL PROGRAMA DE PREVENCIÓN Y CONTROL DEL VIH/SIDA E INFECCIONES DE TRANSMISIÓN SEXUAL REALIZADOS, RESPECTO AL PROGRAMADO | | |
| **Método de Cálculo :** | (NÚMERO DE AVANCES EN EL PROGRAMA DE PREVENCIÓN Y CONTROL DEL VIH/SIDA E INFECCIONES DE TRANSMISIÓN SEXUAL REALIZADOS / TOTAL DE PREVENCIÓN Y CONTROL DEL VIH/SIDA E INFECCIONES DE TRANSMISIÓN SEXUAL) X 100 | | |

| Tipo | Dimensión | Frecuencia de Medición | Forma de cálculo del indicador | Tipo de Valor | Sentido Esperado |
|---|---|---|---|---|---|
| GESTIÓN | EFICACIA | TRIMESTRAL | PORCENTAJE | FLUJO | ASCENDENTE |

| MEDIOS DE VERIFICACIÓN / FUENTE INFORMACIÓN | SUPUESTO |
|---|---|
| REPORTE DE INDICADORES DEL SISTEMA DE INFORMACIÓN PARA LA ADMINISTRACIÓN DEL FONDO PARA EL FORTALECIMIENTO DE ACCIONES DE SALUD PÚBLICA (SIAFFASPE) DISPONIBLE EN www.salud.oaxaca.gob.mx/MIR | LAS MUJERES EMBARAZADAS SE REALIZA LA DETECCIÓN DE VIH Y SÍFILIS PARA DISMINUIR EL RIESGO DE TRANSMISIÓN VERTICAL AL PRODUCTO. |

**DATOS DE LA META**

| | |
|---|---|
| **Definición de la variable Meta:** | 1 - NÚMERO DE AVANCES EN EL PROGRAMA DE PREVENCIÓN Y CONTROL DEL VIH/SIDA E INFECCIONES DE TRANSMISIÓN SEXUAL REALIZADOS |
| **Unidad de medida:** | 25 - NÚMERO |

| LÍNEA BASE DEL INDICADOR | | | | VALOR PROGRAMADO ANUAL | | | |
|---|---|---|---|---|---|---|---|
| AÑO | 2016 | VALOR | 58.30 | AÑO | 2019 | VALOR | 80.00 |

**AVANCE TRIMESTRAL**

| METAS | 1er.TRIMESTRE | 2o.TRIMESTRE | 3er.TRIMESTRE | 4o.TRIMESTRE | CUMPLIMIENTO DE METAS | |
|---|---|---|---|---|---|---|
| PROGRAMADA | 20.00 | 20.00 | 20.00 | 20.00 | T1+T2+T3+T4 | 80.00 |
| PROGRAMACIÓN ACTUALIZADA | 20.00 | 120.00 | 20.00 | 20.00 | T1+T2+T3+T4 | 180.00 |
| ALCANZADA | 0.00 | 32.60 | 8.07 | 0.00 | T1+T2+T3+T4 | 40.67 |
| PORCENTAJE ALCANZADO TRIMESTRAL | 0.00 | 27.17 | 40.35 | 0.00 | PORCENTAJE ALCANZADO ANUAL | 22.59 |

PORCENTAJE DE CUMPLIMIENTO ALCANZADO EN EL TRIMESTRE: 0.00 %

# REPORTE DE AVANCE DE GESTIÓN
# UR 540 - SERVICIOS DE SALUD DEL ESTADO DE OAXACA
# CUARTO TRIMESTRE 2019

Oaxaca JUNTOS CONSTRUIMOS EL CAMBIO | Gobierno del Estado

| | | | |
|---|---|---|---|
| **ALINEACIÓN PED:** | | **MATRÍZ DE INDICADORES PARA RESULTADOS:** | |
| **ESTRATEGIA:** | 01-PROMOVER ACTITUDES Y CONDUCTAS SALUDABLES EN LA POBLACIÓN OAXAQUEÑA, ASÍ COMO PREVENIR Y CONTROLAR ENFERMEDADES MEDIANTE LA CORRESPONSABILIDAD DE LOS ACTORES INVOLUCRADOS. | **COMPONENTE:** | 382-PROMOCIÓN DE LA SALUD DE LA INFANCIA Y ADOLESCENCIA REALIZADA |
| **LÍNEAS DE ACCIÓN:** | 03-PROMOVER Y FORTALECER ACCIONES PARA MEJORAR LA SALUD Y NUTRICIÓN DE LAS MUJERES EMBARAZADAS, MUJERES EN PERÍODO DE LACTANCIA Y LAS NIÑAS Y NIÑOS MENORES DE CINCO AÑOS DE EDAD. | **ACTIVIDAD:** | 2088-REALIZAR EL PROGRAMA DE VACUNACIÓN UNIVERSAL |
| **UE:** | 004-SUBDIRECCIÓN GENERAL DE SERVICIOS DE SALUD | | |

**ESTRUCTURA PROGRAMATICA PRESUPUESTAL**

| PROGRAMA | SUBPROGRAMA | PROYECTO | OBRA/ACTIVIDAD |
|---|---|---|---|
| 169-PREVENCIÓN Y PROMOCIÓN DE LA SALUD | 07-PROMOCIÓN DE LA SALUD DE LA INFANCIA Y ADOLESCENCIA | 000-- - | 001-REALIZAR EL PROGRAMA DE VACUNACIÓN UNIVERSAL |

**PRESUPUESTO ANUAL**

| Aprobado | Ampliación | Reducción | Modificado | EJERCIDO T1 | EJERCIDO T2 | EJERCIDO T3 | EJERCIDO T4 |
|---|---|---|---|---|---|---|---|
| | | | | 70,680.83 | 2,747,450.98 | 5,402,437.83 | 5,402,437.83 |
| 4,559,707.82 | 8,182,006.89 | 1,896,877.57 | 10,844,837.14 | TOTAL EJERCIDO AL TRIMESTRE VIGENTE | | | 10,586,115.54 |

**PRESUPUESTO TRIMESTRAL DE LA ACTIVIDAD**

| Aprobado | Modificado | Comprometido | Devengado | Ejercido | % de Ejercido Vs. Modificado |
|---|---|---|---|---|---|
| 849,053.66 | 5,731,840.26 | 5,731,840.26 | 5,720,868.26 | 5,402,437.83 | 94.25 |

**DATOS DEL INDICADOR**

| | | | |
|---|---|---|---|
| **Nombre :** | PORCENTAJE DE AVANCE DE PROGRAMAS DE VACUNACIÓN UNIVERSAL REALIZADO | **Número de indicador :** | 2171 |
| **Definición :** | MIDE EL PORCENTAJE DE AVANCE DE PROGRAMAS DE VACUNACIÓN UNIVERSAL REALIZADO, RESPECTO AL TOTAL | | |
| **Método de Cálculo :** | (NÚMERO DE AVANCE DE PROGRAMAS DE VACUNACIÓN UNIVERSAL REALIZADO / TOTAL DE VACUNACIÓN UNIVERSAL) X 100 | | |

| Tipo | Dimensión | Frecuencia de Medición | Forma de cálculo del indicador | Tipo de Valor | Sentido Esperado |
|---|---|---|---|---|---|
| GESTIÓN | EFICACIA | TRIMESTRAL | PORCENTAJE | FLUJO | ASCENDENTE |

| MEDIOS DE VERIFICACIÓN / FUENTE INFORMACIÓN | SUPUESTO |
|---|---|
| REPORTE DE INDICADORES DEL SISTEMA DE INFORMACIÓN PARA LA ADMINISTRACIÓN DEL FONDO PARA EL FORTALECIMIENTO DE ACCIONES DE SALUD PÚBLICA (SIAFFASPE) DISPONIBLE EN www.salud.oaxaca.gob.mx/MIR | LOS NIÑOS MENORES DE 1 AÑO SON LLEVADOS A LAS UNIDADES MÉDICAS PARA RECIBIR LAS VACUNAS ACORDES A SU EDAD. |

**DATOS DE LA META**

| | |
|---|---|
| **Definición de la variable Meta:** | 1 - NÚMERO DE AVANCE DE PROGRAMAS DE VACUNACIÓN UNIVERSAL REALIZADO |
| **Unidad de medida:** | 25 - NÚMERO |

| LÍNEA BASE DEL INDICADOR | | | | VALOR PROGRAMADO ANUAL | | | |
|---|---|---|---|---|---|---|---|
| AÑO | 2016 | VALOR | 77.00 | AÑO | 2019 | VALOR | 80.00 |

**AVANCE TRIMESTRAL**

| METAS | 1er.TRIMESTRE | 2o.TRIMESTRE | 3er.TRIMESTRE | 4o.TRIMESTRE | CUMPLIMIENTO DE METAS | |
|---|---|---|---|---|---|---|
| PROGRAMADA | 20.00 | 20.00 | 20.00 | 20.00 | T1+T2+T3+T4 | 80.00 |
| PROGRAMACIÓN ACTUALIZADA | 20.00 | 120.00 | 20.00 | 20.00 | T1+T2+T3+T4 | 180.00 |
| ALCANZADA | 5.40 | 10.00 | 38.46 | 0.00 | T1+T2+T3+T4 | 53.86 |
| PORCENTAJE ALCANZADO TRIMESTRAL | 27.00 | 8.33 | 192.30 | 0.00 | PORCENTAJE ALCANZADO ANUAL | 29.92 |

PORCENTAJE DE CUMPLIMIENTO ALCANZADO EN EL TRIMESTRE: 0.00 %

# REPORTE DE AVANCE DE GESTIÓN
# UR 540 - SERVICIOS DE SALUD DEL ESTADO DE OAXACA
# CUARTO TRIMESTRE 2019

Oaxaca JUNTOS CONSTRUIMOS EL CAMBIO — Gobierno del Estado

| | | | |
|---|---|---|---|
| **ALINEACIÓN PED:** | | **MATRÍZ DE INDICADORES PARA RESULTADOS:** | |
| **ESTRATEGIA:** | 01-PROMOVER ACTITUDES Y CONDUCTAS SALUDABLES EN LA POBLACIÓN OAXAQUEÑA, ASÍ COMO PREVENIR Y CONTROLAR ENFERMEDADES MEDIANTE LA CORRESPONSABILIDAD DE LOS ACTORES INVOLUCRADOS. | **COMPONENTE:** | 382-PROMOCIÓN DE LA SALUD DE LA INFANCIA Y ADOLESCENCIA REALIZADA |
| **LÍNEAS DE ACCIÓN:** | 13-IMPULSAR ACCIONES DE PREVENCIÓN Y TRATAMIENTO DE LAS ADICCIONES EN ADOLESCENTES Y JÓVENES. | **ACTIVIDAD:** | 2089-EJECUTAR EL PROGRAMA DE SALUD PARA LA INFANCIA Y LA ADOLESCENCIA |
| **UE:** | 004-SUBDIRECCIÓN GENERAL DE SERVICIOS DE SALUD | | |

**ESTRUCTURA PROGRAMATICA PRESUPUESTAL**

| PROGRAMA | SUBPROGRAMA | PROYECTO | OBRA/ACTIVIDAD |
|---|---|---|---|
| 169-PREVENCIÓN Y PROMOCIÓN DE LA SALUD | 07-PROMOCIÓN DE LA SALUD DE LA INFANCIA Y ADOLESCENCIA | 000-- - | 002-IMPLEMENTAR EL PROGRAMA DE SALUD PARA LA INFANCIA Y LA ADOLESCENCIA |

**PRESUPUESTO ANUAL**

| Aprobado | Ampliación | Reducción | Modificado | EJERCIDO T1 | EJERCIDO T2 | EJERCIDO T3 | EJERCIDO T4 |
|---|---|---|---|---|---|---|---|
| | | | | 157,836.00 | 419,283.07 | 2,754,491.70 | 2,754,491.70 |
| 2,868,752.74 | 1,163,404.66 | 445,249.48 | 3,586,907.92 | TOTAL EJERCIDO AL TRIMESTRE VIGENTE | | | 3,555,513.92 |

**PRESUPUESTO TRIMESTRAL DE LA ACTIVIDAD**

| Aprobado | Modificado | Comprometido | Devengado | Ejercido | % de Ejercido Vs. Modificado |
|---|---|---|---|---|---|
| 663,736.52 | 2,943,721.70 | 2,943,721.70 | 2,943,721.70 | 2,754,491.70 | 93.57 |

**DATOS DEL INDICADOR**

| | | | |
|---|---|---|---|
| **Nombre :** | PORCENTAJE DE AVANCE DE SALUD DE LA INFANCIA Y ADOLESCENCIA REALIZADO | **Número de indicador :** | 2173 |
| **Definición :** | MIDE EL PORCENTAJE DE AVANCE DE SALUD DE LA INFANCIA Y ADOLESCENCIA REALIZADO, RESPECTO AL TOTAL | | |
| **Método de Cálculo :** | (NÚMERO DE AVANCE DE SALUD DE LA INFANCIA Y ADOLESCENCIA REALIZADA / TOTAL DE SALUD DE LA INFANCIA Y ADOLESCENCIA) X 100 | | |

| Tipo | Dimensión | Frecuencia de Medición | Forma de cálculo del indicador | Tipo de Valor | Sentido Esperado |
|---|---|---|---|---|---|
| GESTIÓN | EFICACIA | TRIMESTRAL | PORCENTAJE | FLUJO | ASCENDENTE |

| MEDIOS DE VERIFICACIÓN / FUENTE INFORMACIÓN | SUPUESTO |
|---|---|
| REPORTE DE INDICADORES DEL SISTEMA DE INFORMACIÓN PARA LA ADMINISTRACIÓN DEL FONDO PARA EL FORTALECIMIENTO DE ACCIONES DE SALUD PÚBLICA (SIAFFASPE) DISPONIBLE EN www.salud.oaxaca.gob.mx/MIR | LA POBLACIÓN INFANTIL Y ADOLESCENTE, ACUDE A LAS UNIDADES MÉDICAS PARA SU EVALUACIÓN DEL DESARROLLO Y CRECIMIENTO |

**DATOS DE LA META**

| | |
|---|---|
| **Definición de la variable Meta:** | 1 - NÚMERO DE AVANCE DE SALUD DE LA INFANCIA Y ADOLESCENCIA REALIZADO |
| **Unidad de medida:** | 25 - NÚMERO |

| LÍNEA BASE DEL INDICADOR | | | | VALOR PROGRAMADO ANUAL | | | |
|---|---|---|---|---|---|---|---|
| AÑO | 2016 | VALOR | 58.00 | AÑO | 2019 | VALOR | 80.00 |

**AVANCE TRIMESTRAL**

| METAS | 1er.TRIMESTRE | 2o.TRIMESTRE | 3er.TRIMESTRE | 4o.TRIMESTRE | CUMPLIMIENTO DE METAS | |
|---|---|---|---|---|---|---|
| PROGRAMADA | 20.00 | 20.00 | 20.00 | 20.00 | T1+T2+T3+T4 | 80.00 |
| PROGRAMACIÓN ACTUALIZADA | 20.00 | 120.00 | 20.00 | 20.00 | T1+T2+T3+T4 | 180.00 |
| ALCANZADA | 0.00 | 13.00 | 38.58 | 0.00 | T1+T2+T3+T4 | 51.58 |
| PORCENTAJE ALCANZADO TRIMESTRAL | 0.00 | 10.83 | 192.90 | 0.00 | PORCENTAJE ALCANZADO ANUAL | 28.66 |

PORCENTAJE DE CUMPLIMIENTO ALCANZADO EN EL TRIMESTRE: 0.00 %

# REPORTE DE AVANCE DE GESTIÓN
# UR 540 - SERVICIOS DE SALUD DEL ESTADO DE OAXACA
# CUARTO TRIMESTRE 2019

| | | | |
|---|---|---|---|
| **ALINEACIÓN PED:** | | **MATRÍZ DE INDICADORES PARA RESULTADOS:** | |
| **ESTRATEGIA:** | 01-PROMOVER ACTITUDES Y CONDUCTAS SALUDABLES EN LA POBLACIÓN OAXAQUEÑA, ASÍ COMO PREVENIR Y CONTROLAR ENFERMEDADES MEDIANTE LA CORRESPONSABILIDAD DE LOS ACTORES INVOLUCRADOS. | **COMPONENTE:** | 382-PROMOCIÓN DE LA SALUD DE LA INFANCIA Y ADOLESCENCIA REALIZADA |
| **LÍNEAS DE ACCIÓN:** | 04-PROMOVER EL DIAGNÓSTICO TEMPRANO Y EL TRATAMIENTO OPORTUNO PARA LAS NIÑAS, NIÑOS Y ADOLESCENTES CON CÁNCER. | **ACTIVIDAD:** | 2090-EJECUTAR EL PROGRAMA DE CÁNCER EN LA INFANCIA Y LA ADOLESCENCIA |
| **UE:** | 004-SUBDIRECCIÓN GENERAL DE SERVICIOS DE SALUD | | |

| ESTRUCTURA PROGRAMATICA PRESUPUESTAL | | | |
|---|---|---|---|
| **PROGRAMA** | **SUBPROGRAMA** | **PROYECTO** | **OBRA/ACTIVIDAD** |
| 169-PREVENCIÓN Y PROMOCIÓN DE LA SALUD | 07-PROMOCIÓN DE LA SALUD DE LA INFANCIA Y ADOLESCENCIA | 000-- - | 003-IMPLEMENTAR EL PROGRAMA DE CÁNCER EN LA INFANCIA Y LA ADOLESCENCIA |

| PRESUPUESTO ANUAL | | | | | | | |
|---|---|---|---|---|---|---|---|
| **Aprobado** | **Ampliación** | **Reducción** | **Modificado** | **EJERCIDO T1** | **EJERCIDO T2** | **EJERCIDO T3** | **EJERCIDO T4** |
| | | | | 0.00 | 66,114.00 | 85,913.90 | 85,913.90 |
| 0.00 | 166,920.00 | 0.00 | 166,920.00 | TOTAL EJERCIDO AL TRIMESTRE VIGENTE | | | 166,719.90 |

| PRESUPUESTO TRIMESTRAL DE LA ACTIVIDAD | | | | | |
|---|---|---|---|---|---|
| **Aprobado** | **Modificado** | **Comprometido** | **Devengado** | **Ejercido** | **% de Ejercido Vs. Modificado** |
| 0.00 | 86,114.00 | 85,913.90 | 85,913.90 | 85,913.90 | 99.77 |

| DATOS DEL INDICADOR | | | |
|---|---|---|---|
| **Nombre :** | PORCENTAJE DE AVANCE DE PROGRAMAS PARA LA ATENCIÓN DE CÁNCER EN LA INFANCIA Y LA ADOLESCENCIA REALIZADO | **Número de indicador :** | 2174 |
| **Definición :** | MIDE EL PORCENTAJE DE AVANCE DE PROGRAMAS PARA LA ATENCIÓN DE CÁNCER EN LA INFANCIA Y LA ADOLESCENCIA REALIZADO, RESPECTO AL TOTAL | | |
| **Método de Cálculo :** | (NÚMERO DE AVANCE DE PROGRAMAS PARA LA ATENCIÓN DE CÁNCER EN LA INFANCIA Y LA ADOLESCENCIA REALIZADO / TOTAL DE CÁNCER EN LA INFANCIA Y LA ADOLESCENCIA) X 100 | | |

| **Tipo** | **Dimensión** | **Frecuencia de Medición** | **Forma de cálculo del indicador** | **Tipo de Valor** | **Sentido Esperado** |
|---|---|---|---|---|---|
| GESTIÓN | EFICACIA | TRIMESTRAL | PORCENTAJE | FLUJO | ASCENDENTE |

| MEDIOS DE VERIFICACIÓN / FUENTE INFORMACIÓN | SUPUESTO |
|---|---|
| REPORTE DE INDICADORES DEL SISTEMA DE INFORMACIÓN PARA LA ADMINISTRACIÓN DEL FONDO PARA EL FORTALECIMIENTO DE ACCIONES DE SALUD PÚBLICA (SIAFFASPE) DISPONIBLE EN www.salud.oaxaca.gob.mx/MIR | LAS NINAS, NINOS Y ADOLESCENTES CON CANCER, ACUDEN A LAS UNIDADES MEDICAS PARA: A) DIAGNOSTICO TEMPRANO. B) ACCESO EFECTIVO A TRATAMIENTOS. C) TRATAMIENTO OPORTUNO, INTEGRAL Y DE CALIDAD. D)DISMINUIR EL ABANDONO AL TRATAMIENTO. E) CONTAR CON UN REGISTRO FIDEDIGNO Y COMPLETO DE LOS CASOS. |

| DATOS DE LA META | |
|---|---|
| **Definición de la variable Meta:** | 1 - NÚMERO DE AVANCE DE PROGRAMAS PARA LA ATENCIÓN DE CÁNCER EN LA INFANCIA Y LA ADOLESCENCIA REALIZADO |
| **Unidad de medida:** | 25 - NÚMERO |

| LÍNEA BASE DEL INDICADOR | | | | VALOR PROGRAMADO ANUAL | | | |
|---|---|---|---|---|---|---|---|
| **AÑO** | 2016 | **VALOR** | 78.00 | **AÑO** | 2019 | **VALOR** | 80.00 |

| AVANCE TRIMESTRAL | | | | | | |
|---|---|---|---|---|---|---|
| **METAS** | **1er.TRIMESTRE** | **2o.TRIMESTRE** | **3er.TRIMESTRE** | **4o.TRIMESTRE** | **CUMPLIMIENTO DE METAS** | |
| PROGRAMADA | 20.00 | 20.00 | 20.00 | 20.00 | T1+T2+T3+T4 | 80.00 |
| PROGRAMACIÓN ACTUALIZADA | 20.00 | 120.00 | 20.00 | 20.00 | T1+T2+T3+T4 | 180.00 |
| ALCANZADA | 0.00 | 0.00 | 47.80 | 0.00 | T1+T2+T3+T4 | 47.80 |
| PORCENTAJE ALCANZADO TRIMESTRAL | 0.00 | 0.00 | 239.00 | 0.00 | PORCENTAJE ALCANZADO ANUAL | 26.56 |

PORCENTAJE DE CUMPLIMIENTO ALCANZADO EN EL TRIMESTRE: 0.00 %

# REPORTE DE AVANCE DE GESTIÓN
# UR 540 - SERVICIOS DE SALUD DEL ESTADO DE OAXACA
# CUARTO TRIMESTRE 2019

Oaxaca JUNTOS CONSTRUIMOS EL CAMBIO — Gobierno del Estado

| | | | |
|---|---|---|---|
| **ALINEACIÓN PED:** | | **MATRÍZ DE INDICADORES PARA RESULTADOS:** | |
| **ESTRATEGIA:** | 02-PROTEGER LA SALUD DE LA POBLACIÓN DEL ESTADO MEDIANTE LA DETECCIÓN Y CONTROL DE LOS FACTORES DE RIESGO SANITARIOS. | **COMPONENTE:** | 412-PREVENCIÓN DE RIESGOS SANITARIOS REALIZADA |
| **LÍNEAS DE ACCIÓN:** | 02-REFORZAR LA VIGILANCIA SANITARIA DE LA CALIDAD DEL AGUA A TRAVÉS DE OPERATIVOS A POZOS Y VEHÍCULOS CISTERNAS, E INFORMAR Y SENSIBILIZAR A LAS AUTORIDADES MUNICIPALES SOBRE LA RESPONSABILIDAD QUE LES COMPETE DE CLORAR EL AGUA. | **ACTIVIDAD:** | 949-FOMENTAR Y CONTROLAR LA VIGILANCIA SANITARIA |
| **UE:** | 004-SUBDIRECCIÓN GENERAL DE SERVICIOS DE SALUD | | |

**ESTRUCTURA PROGRAMATICA PRESUPUESTAL**

| PROGRAMA | SUBPROGRAMA | PROYECTO | OBRA/ACTIVIDAD |
|---|---|---|---|
| 169-PREVENCIÓN Y PROMOCIÓN DE LA SALUD | 08-REALIZACIÓN DE LA PREVENCIÓN DE RIESGOS SANITARIOS | 000-- - | 001-FOMENTAR Y CONTROLAR LA VIGILANCIA SANITARIA |

**PRESUPUESTO ANUAL**

| Aprobado | Ampliación | Reducción | Modificado | EJERCIDO T1 | EJERCIDO T2 | EJERCIDO T3 | EJERCIDO T4 |
|---|---|---|---|---|---|---|---|
| 4,610,819.01 | 5,598,439.14 | 4,277,949.65 | 5,931,308.50 | 256,983.33 | 739,001.04 | 3,190,142.32 | 3,190,142.32 |
| | | | | | | TOTAL EJERCIDO AL TRIMESTRE VIGENTE | 5,325,242.38 |

**PRESUPUESTO TRIMESTRAL DE LA ACTIVIDAD**

| Aprobado | Modificado | Comprometido | Devengado | Ejercido | % de Ejercido Vs. Modificado |
|---|---|---|---|---|---|
| 1,013,586.15 | 3,926,579.06 | 3,925,401.42 | 3,925,401.42 | 3,190,142.32 | 81.24 |

**DATOS DEL INDICADOR**

| | | | |
|---|---|---|---|
| **Nombre :** | PORCENTAJE DE VERIFICACIONES REALIZADAS CON FOMENTO SANITARIO | **Número de indicador :** | 2176 |
| **Definición :** | MIDE EL PORCENTAJE DE VERIFICACIONES CON FOMENTO SANITARIO DENTRO DE LA NORMA REALIZADAS, RESPECTO AL TOTAL | | |
| **Método de Cálculo :** | (NÚMERO DE ESTABLECIMIENTOS VERIFICADOS CON FOMENTO SANITARIO/NÚMERO DE ESTABLECIMIENTOS VERIFICADOS PROGRAMADOS)*100 | | |

| Tipo | Dimensión | Frecuencia de Medición | Forma de cálculo del indicador | Tipo de Valor | Sentido Esperado |
|---|---|---|---|---|---|
| GESTIÓN | EFICACIA | TRIMESTRAL | PORCENTAJE | FLUJO | ASCENDENTE |

| MEDIOS DE VERIFICACIÓN / FUENTE INFORMACIÓN | SUPUESTO |
|---|---|
| INFORME MENSUAL DEL SISTEMA DE INFORMACIÓN EN SALUD (SISPA) Y DE LA COMISIÓN FEDERAL PARA LA PROTECCIÓN CONTRA RIESGOS SANITARIOS (COFEPRIS) | LA POBLACIÓN OAXAQUEÑA PARTICIPE EN LA CULTURA DE PREVENCIÓN DE RIESGOS SANITARIOS |

**DATOS DE LA META**

| | |
|---|---|
| **Definición de la variable Meta:** | 1 - NÚMERO DE VERIFICACIONES REALIZADAS CON FOMENTO SANITARIO |
| **Unidad de medida:** | 25 - NÚMERO |

| LÍNEA BASE DEL INDICADOR | | | | VALOR PROGRAMADO ANUAL | | | |
|---|---|---|---|---|---|---|---|
| AÑO | 2016 | VALOR | 12,600.00 | AÑO | 2019 | VALOR | 18,000.00 |

**AVANCE TRIMESTRAL**

| METAS | 1er.TRIMESTRE | 2o.TRIMESTRE | 3er.TRIMESTRE | 4o.TRIMESTRE | CUMPLIMIENTO DE METAS | |
|---|---|---|---|---|---|---|
| PROGRAMADA | 1,800.00 | 3,600.00 | 5,400.00 | 7,200.00 | T1+T2+T3+T4 | 18,000.00 |
| PROGRAMACIÓN ACTUALIZADA | 1,801.00 | 3,600.00 | 5,400.00 | 7,200.00 | T1+T2+T3+T4 | 18,001.00 |
| ALCANZADA | 1,967.00 | 6,230.00 | 819.00 | 0.00 | T1+T2+T3+T4 | 9,016.00 |
| PORCENTAJE ALCANZADO TRIMESTRAL | 109.22 | 173.06 | 15.17 | 0.00 | PORCENTAJE ALCANZADO ANUAL | 50.09 |

PORCENTAJE DE CUMPLIMIENTO ALCANZADO EN EL TRIMESTRE: 0.00 %

# REPORTE DE AVANCE DE GESTIÓN
# UR 540 - SERVICIOS DE SALUD DEL ESTADO DE OAXACA
# CUARTO TRIMESTRE 2019

Oaxaca JUNTOS CONSTRUIMOS EL CAMBIO — Gobierno del Estado

| | | | |
|---|---|---|---|
| **ALINEACIÓN PED:** | | **MATRÍZ DE INDICADORES PARA RESULTADOS:** | |
| **ESTRATEGIA:** | 02-PROTEGER LA SALUD DE LA POBLACIÓN DEL ESTADO MEDIANTE LA DETECCIÓN Y CONTROL DE LOS FACTORES DE RIESGO SANITARIOS. | **COMPONENTE:** | 413-PROTECCIÓN CONTRA RIESGOS SANITARIOS REALIZADOS |
| **LÍNEAS DE ACCIÓN:** | 09-REDUCIR LOS RIESGOS QUE AFECTAN LA SALUD DE LA POBLACIÓN EN CUALQUIER ACTIVIDAD DE SU VIDA. | **ACTIVIDAD:** | 2092-ANALIZAR MUESTRA PARA SANGRE SEGURA |
| **UE:** | 004-SUBDIRECCIÓN GENERAL DE SERVICIOS DE SALUD | | |

**ESTRUCTURA PROGRAMATICA PRESUPUESTAL**

| PROGRAMA | SUBPROGRAMA | PROYECTO | OBRA/ACTIVIDAD |
|---|---|---|---|
| 169-PREVENCIÓN Y PROMOCIÓN DE LA SALUD | 09-REALIZACIÓN DE PROTECCIÓN CONTRA RIESGOS SANITARIOS | 000-- - | 002-ANALIZAR MUESTRAS PARA SANGRE SEGURA |

**PRESUPUESTO ANUAL**

| Aprobado | Ampliación | Reducción | Modificado | EJERCIDO T1 | EJERCIDO T2 | EJERCIDO T3 | EJERCIDO T4 |
|---|---|---|---|---|---|---|---|
| | | | | 0.00 | 0.00 | 303,934.30 | 303,934.30 |
| 325,926.10 | 2,688,887.48 | 2,666,362.27 | 348,451.31 | TOTAL EJERCIDO AL TRIMESTRE VIGENTE | | | 348,451.31 |

**PRESUPUESTO TRIMESTRAL DE LA ACTIVIDAD**

| Aprobado | Modificado | Comprometido | Devengado | Ejercido | % de Ejercido Vs. Modificado |
|---|---|---|---|---|---|
| 21,687.56 | 303,934.30 | 303,934.30 | 303,934.30 | 303,934.30 | 100.00 |

**DATOS DEL INDICADOR**

| | | | |
|---|---|---|---|
| **Nombre :** | PORCENTAJE DE UNIDADES DE SANGRE ANALIZADAS | **Número de indicador :** | 2099 |
| **Definición :** | MIDE EL PORCENTAJE DE UNIDADES DE SANGRE ANALIZADAS, RESPECTO A LAS RECIBIDAS | | |
| **Método de Cálculo :** | (NÚMERO DE UNIDADES DE SANGRE ANALIZADAS/UNIDADES DE SANGRE RECIBIDAS) *100 | | |

| Tipo | Dimensión | Frecuencia de Medición | Forma de cálculo del indicador | Tipo de Valor | Sentido Esperado |
|---|---|---|---|---|---|
| GESTIÓN | EFICACIA | TRIMESTRAL | PORCENTAJE | FLUJO | ASCENDENTE |

| MEDIOS DE VERIFICACIÓN / FUENTE INFORMACIÓN | SUPUESTO |
|---|---|
| ANALISIS DE MARCADORES ESTUDIADOS DE ACUERDO A LA NOM-253-SSA1-2012, POR LA DIRECCIÓN DE REGULACIÓN Y FOMENTO SANITARIO | QUE LOS CIUDADANOS COLABOREN EN LA DONACIÓN DE SANGRE |

**DATOS DE LA META**

| | |
|---|---|
| **Definición de la variable Meta:** | 1 - NÚMERO DE UNIDADES DE SANGRE ANALIZADAS |
| **Unidad de medida:** | 25 - NÚMERO |

| LÍNEA BASE DEL INDICADOR | | | | VALOR PROGRAMADO ANUAL | | | |
|---|---|---|---|---|---|---|---|
| AÑO | 2016 | VALOR | 16,000.00 | AÑO | 2019 | VALOR | 19,000.00 |

**AVANCE TRIMESTRAL**

| METAS | 1er.TRIMESTRE | 2o.TRIMESTRE | 3er.TRIMESTRE | 4o.TRIMESTRE | CUMPLIMIENTO DE METAS | |
|---|---|---|---|---|---|---|
| PROGRAMADA | 4,500.00 | 5,000.00 | 5,000.00 | 4,500.00 | T1+T2+T3+T4 | 19,000.00 |
| PROGRAMACIÓN ACTUALIZADA | 4,500.00 | 5,000.00 | 5,000.00 | 4,500.00 | T1+T2+T3+T4 | 19,000.00 |
| ALCANZADA | 4,614.00 | 4,186.00 | 4,480.00 | 0.00 | T1+T2+T3+T4 | 13,280.00 |
| PORCENTAJE ALCANZADO TRIMESTRAL | 102.53 | 83.72 | 89.60 | 0.00 | PORCENTAJE ALCANZADO ANUAL | 69.89 |

PORCENTAJE DE CUMPLIMIENTO ALCANZADO EN EL TRIMESTRE: 0.00 %

SALUD
Secretaría de Salud
Servicios de Salud de Oaxaca

**SERVICIOS DE SALUD DE OAXACA**
**SUBDIRECCION GENERAL DE INNOVACIÒN Y CALIDAD**
**DIRECCION DE PLANEACION Y DESARROLLO**
**PROGRAMAS Y PROYECTOS DE INVERSION AL 31 DE DICIEMBRE DE 2019**

Oaxaca
JUNTOS CONSTRUIMOS EL CAMBIO
Gobierno del Estado

| NOMBRE DE LA OBRA O ACTIVIDAD | NUMERO DE LA OBRA | CLAVE DE FINANCIAMIENTO | FUENTE DE FINANCIAMIENTO | VIGENTE |
|---|---|---|---|---|
| EQUIPAMIENTO DE LA INFRAESTRUCTURA EN SALUD PARA LA OPERACIÓN DE PROSPERA PROGRAMA DE INCLUSIÓN SOCIAL COMPONENTE SALUD OAXACA 2018 | PROSPERA/2528/2018 | BEBGD0118 | PROSPERA CAPITAL | 485,441.16 |
| EQUIPAMIENTO DE LA INFRAESTRUCTURA EN SALUD PARA LA OPERACIÓN DE PROSPERA PROGRAMA DE INCLUSIÓN SOCIAL COMPONENTE SALUD OAXACA 2018 | PROSPERA/2528/2018 | BEBGD0118 | PROSPERA CAPITAL | 15,048.00 |
| EQUIPAMIENTO DE LA INFRAESTRUCTURA EN SALUD PARA LA OPERACIÓN DE PROSPERA PROGRAMA DE INCLUSIÓN SOCIAL COMPONENTE SALUD OAXACA 2018 | PROSPERA/2528/2018 | BEBGD0118 | PROSPERA CAPITAL | 759,504.71 |
| EQUIPAMIENTO DE LA INFRAESTRUCTURA EN SALUD PARA LA OPERACIÓN DE PROSPERA PROGRAMA DE INCLUSIÓN SOCIAL COMPONENTE SALUD OAXACA 2018 (AMPLIACIÓN). | PROSPERA/2566/2018 | BEBGD0118 | PROSPERA CAPITAL | 32,770.00 |
| EQUIPAMIENTO DE LA INFRAESTRUCTURA EN SALUD PARA LA OPERACIÓN DE PROSPERA PROGRAMA DE INCLUSIÓN SOCIAL COMPONENTE SALUD OAXACA 2018 (AMPLIACIÓN). | PROSPERA/2566/2018 | BEBGD0118 | PROSPERA CAPITAL | 923.36 |
| EQUIPAMIENTO DE LA INFRAESTRUCTURA EN SALUD PARA LA OPERACIÓN DE PROSPERA PROGRAMA DE INCLUSIÓN SOCIAL COMPONENTE SALUD OAXACA 2018 (AMPLIACIÓN). | PROSPERA/2566/2018 | BEBGD0118 | PROSPERA CAPITAL | 33,191.68 |
| FORTALECIMIENTO DEL CESSA EN ASUNCION NOCHIXTLAN OAXACA | FPP/0778/2018 | BEBGL1418 | ACUERDO O.I.22/0218 FPP FORTALECIMIENTO DEL CESSA ASUNCION NOCHIXTLAN, OAXACA | 1,498,351.16 |
| FORTALECIMIENTO DEL CESSA EN ASUNCIÓN NOCHIXTLÁN, OAXACA. (EQUIPO) | FPP/1153/2018 | BEBGL1418 | ACUERDO O.I.22/0218 FPP FORTALECIMIENTO DEL CESSA ASUNCION NOCHIXTLAN, OAXACA | 2,361,773.39 |
| EQUIPAMIENTO DEL HOSPITAL GENERAL PEDRO ESPINOZA RUEDA EN SANTIAGO PINOTEPA NACIONAL. | FORMED/2479-4/2018 | BEBGL1918 | ACUERDO E.II.14/0318 FSPSS FORTALECIMIENTO DE UNIDADES MEDICAS DE SEGUNDO NIVEL DE ATENCION DEL ESTA | 5,919.00 |
| EQUIPAMIENTO DEL HOSPITAL GENERAL PEDRO ESPINOZA RUEDA EN SANTIAGO PINOTEPA NACIONAL. | FORMED/2479-4/2018 | BEBGL1918 | ACUERDO E.II.14/0318 FSPSS FORTALECIMIENTO DE UNIDADES MEDICAS DE SEGUNDO NIVEL DE ATENCION DEL ESTA | 3,994,081.60 |
| EQUIPAMIENTO DEL HOSPITAL GENERAL DE PUERTO ESCONDIDO EN SAN PEDRO MIXTEPEC -DTO. 22- | FORMED/2479-6/2018 | BEBGL1918 | ACUERDO E.II.14/0318 FSPSS FORTALECIMIENTO DE UNIDADES MEDICAS DE SEGUNDO NIVEL DE ATENCION DEL ESTA | 153,000.00 |
| EQUIPAMIENTO DEL HOSPITAL GENERAL DE PUERTO ESCONDIDO EN SAN PEDRO MIXTEPEC -DTO. 22- | FORMED/2479-6/2018 | BEBGL1918 | ACUERDO E.II.14/0318 FSPSS FORTALECIMIENTO DE UNIDADES MEDICAS DE SEGUNDO NIVEL DE ATENCION DEL ESTA | 5,579,115.40 |
| EQUIPAMIENTO DEL HOSPITAL GENERAL DE PUERTO ESCONDIDO EN SAN PEDRO MIXTEPEC -DTO. 22- | FORMED/2479-6/2018 | BEBGL1918 | ACUERDO E.II.14/0318 FSPSS FORTALECIMIENTO DE UNIDADES MEDICAS DE SEGUNDO NIVEL DE ATENCION DEL ESTA | 115,728.72 |
| EQUIPAMIENTO DEL HOSPITAL GENERAL DE SAN PEDRO POCHUTLA. | FORMED/2479-5/2018 | BEBGL1918 | ACUERDO E.II.14/0318 FSPSS FORTALECIMIENTO DE UNIDADES MEDICAS DE SEGUNDO NIVEL DE ATENCION DEL ESTA | 250,000.00 |
| EQUIPAMIENTO DEL HOSPITAL GENERAL DE SALINA CRUZ. | FORMED/2479-9/2018 | BEBGL1918 | ACUERDO E.II.14/0318 FSPSS FORTALECIMIENTO DE UNIDADES MEDICAS DE SEGUNDO NIVEL DE ATENCION DEL ESTA | 941,570.73 |
| EQUIPAMIENTO DEL HOSPITAL GENERAL DR. MACEDONIO BENITEZ FUENTES EN LA HEROICA CIUDAD DE JUCHITÁN DE ZARAGOZA. | FORMED/2479-8/2018 | BEBGL1918 | ACUERDO E.II.14/0318 FSPSS FORTALECIMIENTO DE UNIDADES MEDICAS DE SEGUNDO NIVEL DE ATENCION DEL ESTA | 1,234,240.81 |
| EQUIPAMIENTO DEL HOSPITAL INTEGRAL COMUNITARIO DE SAN PEDRO TAPANATEPEC. | FORMED/2479-11/2018 | BEBGL1918 | ACUERDO E.II.14/0318 FSPSS FORTALECIMIENTO DE UNIDADES MEDICAS DE SEGUNDO NIVEL DE ATENCION DEL ESTA | 904,260.60 |
| EQUIPAMIENTO DEL HOSPITAL INTEGRAL COMUNITARIO DE SAN PEDRO TAPANATEPEC. | FORMED/2479-11/2018 | BEBGL1918 | ACUERDO E.II.14/0318 FSPSS FORTALECIMIENTO DE UNIDADES MEDICAS DE SEGUNDO NIVEL DE ATENCION DEL ESTA | 115,728.72 |
| EQUIPAMIENTO DEL HOSPITAL GENERAL ENF. MARÍA DEL PILAR SÁNCHEZ VILLAVICENCIO EN LA HEROICA CIUDAD DE HUAJUAPAN DE LEÓN. | FORMED/2479-3/2018 | BEBGL1918 | ACUERDO E.II.14/0318 FSPSS FORTALECIMIENTO DE UNIDADES MEDICAS DE SEGUNDO NIVEL DE ATENCION DEL ESTA | 375.35 |
| EQUIPAMIENTO DEL HOSPITAL GENERAL ENF. MARÍA DEL PILAR SÁNCHEZ VILLAVICENCIO EN LA HEROICA CIUDAD DE HUAJUAPAN DE LEÓN. | FORMED/2479-3/2018 | BEBGL1918 | ACUERDO E.II.14/0318 FSPSS FORTALECIMIENTO DE UNIDADES MEDICAS DE SEGUNDO NIVEL DE ATENCION DEL ESTA | 4,439,749.20 |
| EQUIPAMIENTO DEL HOSPITAL GENERAL ENF. MARÍA DEL PILAR SÁNCHEZ VILLAVICENCIO EN LA HEROICA CIUDAD DE HUAJUAPAN DE LEÓN. | FORMED/2479-3/2018 | BEBGL1918 | ACUERDO E.II.14/0318 FSPSS FORTALECIMIENTO DE UNIDADES MEDICAS DE SEGUNDO NIVEL DE ATENCION DEL ESTA | 559,500.11 |
| EQUIPAMIENTO DEL HOSPITAL INTEGRAL COMUNITARIO EN ASUNCIÓN NOCHIXTLÁN. | FORMED/2479-2/2018 | BEBGL1918 | ACUERDO E.II.14/0318 FSPSS FORTALECIMIENTO DE UNIDADES MEDICAS DE SEGUNDO NIVEL DE ATENCION DEL ESTA | 3,621.60 |
| EQUIPAMIENTO DEL HOSPITAL INTEGRAL COMUNITARIO EN ASUNCIÓN NOCHIXTLÁN. | FORMED/2479-2/2018 | BEBGL1918 | ACUERDO E.II.14/0318 FSPSS FORTALECIMIENTO DE UNIDADES MEDICAS DE SEGUNDO NIVEL DE ATENCION DEL ESTA | 1,621,378.40 |
| EQUIPAMIENTO DEL HOSPITAL GENERAL SAN JUAN BAUTISTA TUXTEPEC. | FORMED/2479-7/2018 | BEBGL1918 | ACUERDO E.II.14/0318 FSPSS FORTALECIMIENTO DE UNIDADES MEDICAS DE SEGUNDO NIVEL DE ATENCION DEL ESTA | 1,715,148.80 |
| EQUIPAMIENTO DEL HOSPITAL GENERAL SAN JUAN BAUTISTA TUXTEPEC. | FORMED/2479-7/2018 | BEBGL1918 | ACUERDO E.II.14/0318 FSPSS FORTALECIMIENTO DE UNIDADES MEDICAS DE SEGUNDO NIVEL DE ATENCION DEL ESTA | 484,851.20 |
| EQUIPAMIENTO DEL HOSPITAL INTEGRAL COMUNITARIO DE TEMASCAL EN SAN MIGUEL SOYALTEPEC. | FORMED/2479-1/2018 | BEBGL1918 | ACUERDO E.II.14/0318 FSPSS FORTALECIMIENTO DE UNIDADES MEDICAS DE SEGUNDO NIVEL DE ATENCION DEL ESTA | 1,244,912.00 |
| EQUIPAMIENTO DEL HOSPITAL INTEGRAL COMUNITARIO DE TEMASCAL EN SAN MIGUEL SOYALTEPEC. | FORMED/2479-1/2018 | BEBGL1918 | ACUERDO E.II.14/0318 FSPSS FORTALECIMIENTO DE UNIDADES MEDICAS DE SEGUNDO NIVEL DE ATENCION DEL ESTA | 554,962.95 |
| EQUIPAMIENTO DEL HOSPITAL GENERAL DR. AURELIO VALDIVIESO EN OAXACA DE JUÁREZ. | FORMED/2479-10/2018 | BEBGL1918 | ACUERDO E.II.14/0318 FSPSS FORTALECIMIENTO DE UNIDADES MEDICAS DE SEGUNDO NIVEL DE ATENCION DEL ESTA | 6,557,915.00 |
| CONSTRUCCIÓN DE CENTRO DE SALUD CON SERVICIOS AMPLIADOS (CESSA) EN EL MUNICIPIO DE OCOTLÁN DE MORELOS, OAXACA | PDR/1582/2018 | BEBND0818 | PROYECTOS DE DESARROLLO REGIONAL CUENTA CUATRO | 25,833,919.06 |
| CONSTRUCCIÓN DE HOSPITAL DE ESPECIALIDAD DE LA MUJER OAXAQUEÑA DE 120 CAMAS | DDCP300/2715/2018 | ABAAA0718 | DEUDA DIRECTA CORTO PLAZO 300 MDP | 217,395,241.84 |
| RECONSTRUCCION DE CENTRO DE SALUD DE 1 NUCLEO BASICO EN LA LOCALIDAD DE CAMELIA ROJA | FONREC/0448-3/2018 | ABBAA0217 | FONREC 1200 MDP | 81,444.97 |
| RECONSTRUCCION DE HOSPITAL INTEGRAL COMUNITARIO EN LA LOCALIDAD DE SAN PEDRO TAPANATEPEC | FONREC/0448-5/2018 | ABBAA0217 | FONREC 1200 MDP | 2,495,321.46 |
| SUSTITUCION DE CENTRO DE SALUD DE UN NUCLEO BASICO EN LA LOCALIDAD DE GUADALUPE DE RAMIREZ | FONREC/0467/2018 | ABBAA0217 | FONREC 1200 MDP | 2,182,378.90 |
| SUSTITUCION DEL CENTRO DE SALUD URBANO DE CUATRO NUCLEOS BASICOS | FONREC/0468/2018 | ABBAA0217 | FONREC 1200 MDP | 9,773,959.41 |
| RECONSTRUCCION DE CENTRO DE SALUD DE 1 NUCLEO BASICO EN LA LOCALIDAD DE BOCA DEL RIO | FONREC/0469-1/2018 | ABBAA0217 | FONREC 1200 MDP | 240,000.00 |
| RECONSTRUCCION DE CENTRO DE SALUD (EMILIANO ZAPATA CHEGUIGO) | FONREC/0681-3/2018 | ABBAA0217 | FONREC 1200 MDP | 300,000.00 |

SALUD
Secretaría de Salud
Servicios de Salud de Oaxaca

**SERVICIOS DE SALUD DE OAXACA**
**SUBDIRECCION GENERAL DE INNOVACIÒN Y CALIDAD**
**DIRECCION DE PLANEACION Y DESARROLLO**
**PROGRAMAS Y PROYECTOS DE INVERSION AL 31 DE DICIEMBRE DE 2019**

Oaxaca
JUNTOS CONSTRUIMOS EL CAMBIO
Gobierno del Estado

| NOMBRE DE LA OBRA O ACTIVIDAD | NUMERO DE LA OBRA | CLAVE DE FINANCIAMIENTO | FUENTE DE FINANCIAMIENTO | VIGENTE |
|---|---|---|---|---|
| RECONSTRUCCION DE CENTRO DE SALUD DE 3 NUCLEOS BASICOS EN LA LOCALIDAD DE SAN BLAS ATEMPA | FONREC/0681-6/2018 | ABBAA0217 | FONREC 1200 MDP | 250,000.00 |
| RECONSTRUCCION DE CENTRO DE SALUD DE 2 NUCLEOS BASICOS EN LA LOCALIDAD DE SAN MATEO DEL MAR | FONREC/0681-7/2018 | ABBAA0217 | FONREC 1200 MDP | 350,000.00 |
| RECONSTRUCCION DE CENTRO DE SALUD DE 1 NUCLEO BASICO EN LA LOCALIDAD DE SANTA GERTRUDIS MIRAMAR | FONREC/0681-8/2018 | ABBAA0217 | FONREC 1200 MDP | 160,000.00 |
| RECONSTRUCCION DE CENTRO DE SALUD DE 1 NUCLEO BASICO EN LA LOCALIDAD DE SANTA CRUZ GARRAPATERO | FONREC/0681-9/2018 | ABBAA0217 | FONREC 1200 MDP | 170,000.00 |
| RECONSTRUCCION DE CENTRO DE SALUD DE 2 NUCLEOS BASICOS EN LA LOCALIDAD DE CHAHUITES | FONREC/0681-10/2018 | ABBAA0217 | FONREC 1200 MDP | 200,000.00 |
| RECONSTRUCCION DE CENTRO DE SALUD DE 1 NUCLEO BASICO EN LA LOCALIDAD DE SANTIAGO ASTATA | FONREC/0681-11/2018 | ABBAA0217 | FONREC 1200 MDP | 350,000.00 |
| RECONSTRUCCION DE CENTRO DE SALUD DE 7 NUCLEOS BASICOS EN LA LOCALIDAD DE MATIAS ROMERO | FONREC/0681-12/2018 | ABBAA0217 | FONREC 1200 MDP | 2,989,986.96 |
| RECONSTRUCCION DE CENTRO DE SALUD DE 1 NUCLEO BASICO EN LA LOCALIDAD DE COLONIA JUAREZ | FONREC/0681-13/2018 | ABBAA0217 | FONREC 1200 MDP | 89,444.89 |
| RECONSTRUCCION DE CENTRO DE SALUD DE 1 NUCLEO BASICO EN LA LOCALIDAD DE SAN FRANCISCO VIEJO | FONREC/0681-14/2018 | ABBAA0217 | FONREC 1200 MDP | 600,000.00 |
| RECONSTRUCCION DE CENTRO DE SALUD DE 1 NUCLEO BASICO EN LA LOCALIDAD DE CHICAPA DE CASTRO | FONREC/0681-15/2018 | ABBAA0217 | FONREC 1200 MDP | 239,489.59 |
| RECONSTRUCCION DE CENTRO DE SALUD DE 1 NUCLEO BASICO EN LA LOCALIDAD DE SANTA MARIA XADANI | FONREC/0681-17/2018 | ABBAA0217 | FONREC 1200 MDP | 1,489,894.66 |
| RECONSTRUCCION DE CENTRO DE SALUD DE 1 NUCLEO BASICO EN LA LOCALIDAD DE COLONIA COLOSIO | FONREC/0681-20/2018 | ABBAA0217 | FONREC 1200 MDP | 116,324.06 |
| RECONSTRUCCION DE HOSPITAL DE LA COMUNIDAD EN LA LOCALIDAD DE SAN PEDRO HUAMELULA | FONREC/0681-21/2018 | ABBAA0217 | FONREC 1200 MDP | 1,194,612.14 |
| RECONSTRUCCION DE HOSPITAL GENERAL EN LA LOCALIDAD DE MARIA LOMBARDO DE CASO | FONREC/0681-22/2018 | ABBAA0217 | FONREC 1200 MDP | 1,193,414.91 |
| EQUIPAMIENTO DEL CENTRO DE SALUD RURAL DE 1 NÚCLEO BÁSICO DE LA LOCALIDAD DE GUADALUPE DE RAMÍREZ. | FONREC/1577/2018 | ABBAA0217 | FONREC 1200 MDP | 145,708.76 |
| EQUIPAMIENTO DEL CENTRO DE SALUD RURAL DE 1 NÚCLEO BÁSICO DE LA LOCALIDAD DE GUADALUPE DE RAMÍREZ. | FONREC/1577/2018 | ABBAA0217 | FONREC 1200 MDP | 49,711.24 |
| EQUIPAMIENTO DEL CENTRO DE SALUD RURAL DE 1 NÚCLEO BÁSICO DE LA LOCALIDAD DE GUADALUPE DE RAMÍREZ. | FONREC/1577/2018 | ABBAA0217 | FONREC 1200 MDP | 1,355,292.96 |
| EQUIPAMIENTO DEL CENTRO DE SALUD RURAL DE 1 NÚCLEO BÁSICO DE LA LOCALIDAD DE GUADALUPE DE RAMÍREZ. | FONREC/1577/2018 | ABBAA0217 | FONREC 1200 MDP | 430,464.40 |
| EQUIPAMIENTO DEL CENTRO DE SALUD RURAL DE 1 NÚCLEO BÁSICO DE LA LOCALIDAD DE SANTA MARÍA. | FONREC/1576-01/2018 | ABBAA0217 | FONREC 1200 MDP | 414,629.24 |
| EQUIPAMIENTO DEL CENTRO DE SALUD RURAL DE 1 NÚCLEO BÁSICO DE LA LOCALIDAD DE SANTA MARÍA. | FONREC/1576-01/2018 | ABBAA0217 | FONREC 1200 MDP | 39,831.59 |
| EQUIPAMIENTO DEL CENTRO DE SALUD RURAL DE 1 NÚCLEO BÁSICO DE LA LOCALIDAD DE SANTA MARÍA. | FONREC/1576-01/2018 | ABBAA0217 | FONREC 1200 MDP | 1,163,923.12 |
| EQUIPAMIENTO DEL CENTRO DE SALUD RURAL DE 1 NÚCLEO BÁSICO DE LA LOCALIDAD DE SANTA MARÍA. | FONREC/1576-01/2018 | ABBAA0217 | FONREC 1200 MDP | 352,923.36 |
| EQUIPAMIENTO DEL CENTRO DE SALUD RURAL DE 1 NÚCLEO BÁSICO DE LA LOCALIDAD DE EL ZOPILOTE (TEOTEPEC). | FONREC/1576-02/2018 | ABBAA0217 | FONREC 1200 MDP | 414,629.24 |
| EQUIPAMIENTO DEL CENTRO DE SALUD RURAL DE 1 NÚCLEO BÁSICO DE LA LOCALIDAD DE EL ZOPILOTE (TEOTEPEC). | FONREC/1576-02/2018 | ABBAA0217 | FONREC 1200 MDP | 39,831.59 |
| EQUIPAMIENTO DEL CENTRO DE SALUD RURAL DE 1 NÚCLEO BÁSICO DE LA LOCALIDAD DE EL ZOPILOTE (TEOTEPEC). | FONREC/1576-02/2018 | ABBAA0217 | FONREC 1200 MDP | 1,163,923.12 |
| EQUIPAMIENTO DEL CENTRO DE SALUD RURAL DE 1 NÚCLEO BÁSICO DE LA LOCALIDAD DE EL ZOPILOTE (TEOTEPEC). | FONREC/1576-02/2018 | ABBAA0217 | FONREC 1200 MDP | 352,923.36 |
| EQUIPAMIENTO DEL CENTRO DE SALUD RURAL DE 1 NÚCLEO BÁSICO DE LA LOCALIDAD DE SANTA MARÍA OZOLOTEPEC. | FONREC/1576-03/2018 | ABBAA0217 | FONREC 1200 MDP | 145,767.92 |
| EQUIPAMIENTO DEL CENTRO DE SALUD RURAL DE 1 NÚCLEO BÁSICO DE LA LOCALIDAD DE SANTA MARÍA OZOLOTEPEC. | FONREC/1576-03/2018 | ABBAA0217 | FONREC 1200 MDP | 49,711.24 |
| EQUIPAMIENTO DEL CENTRO DE SALUD RURAL DE 1 NÚCLEO BÁSICO DE LA LOCALIDAD DE SANTA MARÍA OZOLOTEPEC. | FONREC/1576-03/2018 | ABBAA0217 | FONREC 1200 MDP | 1,355,292.96 |
| EQUIPAMIENTO DEL CENTRO DE SALUD RURAL DE 1 NÚCLEO BÁSICO DE LA LOCALIDAD DE SANTA MARÍA OZOLOTEPEC. | FONREC/1576-03/2018 | ABBAA0217 | FONREC 1200 MDP | 434,687.64 |
| EQUIPAMIENTO DEL CENTRO DE SALUD URBANO DE 12 NÚCLEOS BÁSICOS DE LA LOCALIDAD DE SALINA CRUZ. | FONREC/2529/2018 | ABBAA0217 | FONREC 1200 MDP | 1,026,815.18 |
| EQUIPAMIENTO DEL CENTRO DE SALUD URBANO DE 12 NÚCLEOS BÁSICOS DE LA LOCALIDAD DE SALINA CRUZ. | FONREC/2529/2018 | ABBAA0217 | FONREC 1200 MDP | 516,071.24 |
| EQUIPAMIENTO DEL CENTRO DE SALUD URBANO DE 12 NÚCLEOS BÁSICOS DE LA LOCALIDAD DE SALINA CRUZ. | FONREC/2529/2018 | ABBAA0217 | FONREC 1200 MDP | 5,157,095.74 |
| EQUIPAMIENTO DEL CENTRO DE SALUD URBANO DE 12 NÚCLEOS BÁSICOS DE LA LOCALIDAD DE SALINA CRUZ. | FONREC/2529/2018 | ABBAA0217 | FONREC 1200 MDP | 644,195.43 |
| PROGRAMA DE ADQUISICIÓN DE EQUIPAMIENTO DEL HOSPITAL DE ESPECIALIDAD DE LA MUJER | FPP/2269/2018 | BEBGL1818 | ACUERDO E.II.13/0318 ADQUISICION DE EQUIPAMIENTO DEL HOSPITAL DE ESPECIALIDAD DE LA MUJER | 6,299,006.38 |
| PROGRAMA DE ADQUISICIÓN DE EQUIPAMIENTO DEL HOSPITAL DE ESPECIALIDAD DE LA MUJER | FPP/2269/2018 | BEBGL1818 | ACUERDO E.II.13/0318 ADQUISICION DE EQUIPAMIENTO DEL HOSPITAL DE ESPECIALIDAD DE LA MUJER | 3,065,580.00 |
| PROGRAMA DE ADQUISICIÓN DE EQUIPAMIENTO DEL HOSPITAL DE ESPECIALIDAD DE LA MUJER | FPP/2269/2018 | BEBGL1818 | ACUERDO E.II.13/0318 ADQUISICION DE EQUIPAMIENTO DEL HOSPITAL DE ESPECIALIDAD DE LA MUJER | 112,107,529.87 |
| PROGRAMA DE ADQUISICIÓN DE EQUIPAMIENTO DEL HOSPITAL DE ESPECIALIDAD DE LA MUJER | FPP/2269/2018 | BEBGL1818 | ACUERDO E.II.13/0318 ADQUISICION DE EQUIPAMIENTO DEL HOSPITAL DE ESPECIALIDAD DE LA MUJER | 8,591,147.98 |
| PROGRAMA DE ADQUISICIÓN DE EQUIPAMIENTO DEL HOSPITAL DE ESPECIALIDAD DE LA MUJER | FPP/2269/2018 | BEBGL1818 | ACUERDO E.II.13/0318 ADQUISICION DE EQUIPAMIENTO DEL HOSPITAL DE ESPECIALIDAD DE LA MUJER | 2,160,000.00 |
| REHABILITACIÓN DEL HOSPITAL COMUNITARIO EN LA LOCALIDAD DE SANTO DOMINGO TEOJOMULCO | FASSA/1994-2/2018 | BEABA0118 | FASSA CAPITAL | 702,000.00 |
| REHABILITACIÓN DE RAMPA Y CUARTO DE RAYOS X EN EL HOSPITAL AURELIO VALDIVIESO DE OAXACA DE JUÁREZ | FASSA/1994-1/2018 | BEABA0118 | FASSA CAPITAL | 4,986,311.48 |

SALUD
Secretaría de Salud
Servicios de Salud de Oaxaca

**SERVICIOS DE SALUD DE OAXACA**
**SUBDIRECCION GENERAL DE INNOVACIÒN Y CALIDAD**
**DIRECCION DE PLANEACION Y DESARROLLO**
**PROGRAMAS Y PROYECTOS DE INVERSION AL 31 DE DICIEMBRE DE 2019**

Oaxaca
JUNTOS CONSTRUIMOS EL CAMBIO
Gobierno del Estado

| NOMBRE DE LA OBRA O ACTIVIDAD | NUMERO DE LA OBRA | CLAVE DE FINANCIAMIENTO | FUENTE DE FINANCIAMIENTO | VIGENTE |
|---|---|---|---|---|
| REHABILITACIÓN DE HOSPITAL GENERAL EN LA LOCALIDAD DE PUERTO ESCONDIDO | FASSA/1995-1/2018 | BEABA0118 | FASSA CAPITAL | 312,163.96 |
| REHABILITACIÓN DE HOSPITAL GENERAL EN LA LOCALIDAD DE SANTO DOMINGO TEHUANTEPEC | FASSA/1995-2/2018 | BEABA0118 | FASSA CAPITAL | 449,999.99 |
| REHABILITACIÓN DE HOSPITAL AURELIO VALDIVIESO EN LA LOCALIDAD DE OAXACA DE JUAREZ | FASSA/1995-3/2018 | BEABA0118 | FASSA CAPITAL | 5,554,104.27 |
| REHABILITACIÓN DE CENTRO DE SALUD EN LA LOCALIDAD DE NOGALTEPEC | FASSA/1996-1/2018 | BEABA0118 | FASSA CAPITAL | 73,869.21 |
| REHABILITACIÓN DE ESPACIOS PARA ADECUACION DE CENTRO DE SALUD EN LA LOCALIDAD DE CIUDAD IXTEPEC | FASSA/1996-3/2018 | BEABA0118 | FASSA CAPITAL | 760,396.08 |
| REHABILITACIÓN DE CENTRO DE SALUD EN LA LOCALIDAD DE JUCHITÁN DE ZARAGOZA (QUINTA SECCIÓN) | FASSA/1996-2/2018 | BEABA0118 | FASSA CAPITAL | 330,000.00 |
| REHABILITACIÓN DE JURISDICCIÓN SANITARIA NO. 2 EN LA LOCALIDAD DE JUCHITÁN DE ZARAGOZA | FASSA/1996-8/2018 | BEABA0118 | FASSA CAPITAL | 1,333,643.68 |
| REHABILITACIÓN DE CENTRO DE SALUD EN LA LOCALIDAD DE LOMA BONITA | FASSA/1996-9/2018 | BEABA0118 | FASSA CAPITAL | 500,000.00 |
| REHABILITACIÓN DE CENTRO DE SALUD EN LA LOCALIDAD DE SANTA CRUZ YAGAVILA | FASSA/1996-11/2018 | BEABA0118 | FASSA CAPITAL | 300,000.00 |
| REHABILITACIÓN DE CENTRO DE SALUD EN LA LOCALIDAD DE SAN SEBASTIÁN COATLÁN | FASSA/1996-5/2018 | BEABA0118 | FASSA CAPITAL | 500,000.00 |
| REHABILITACIÓN DEL CENTRO ESTATAL DE VACUNOLOGIA EN LA LOCALIDAD DE ZIMATLÁN DE ÁLVAREZ | FASSA/1996-10/2018 | BEABA0118 | FASSA CAPITAL | 252,645.40 |
| REHABILITACIÓN DE CENTRO DE SALUD EN LA LOCALIDAD DE SANTA CRUZ XOXOCOTLÁN | FASSA/1996-6/2018 | BEABA0118 | FASSA CAPITAL | 1,819,617.75 |
| CONSTRUCCIÓN DE CENTRO DE SALUD EN LA LOCALIDAD DE SANTO DOMINGO TEHUANTEPEC (COLONIA BENITO JUÁREZ) (SEGUNDA ETAPA) | FASSA/2036-3/2018 | BEABA0118 | FASSA CAPITAL | 2,049,185.86 |
| CONSTRUCCIÓN DE LAS ÁREAS DE SERVICIOS GENERALES EN EL CENTRO DE SALUD CON SERVICIOS AMPLIADOS (CESSA) EN LA LOCALIDAD DE ASUNCIÓN NOCHIXTLÁN | FASSA/2036-4/2018 | BEABA0118 | FASSA CAPITAL | 1,726,962.84 |
| TERMINACIÓN DE CENTRO DE SALUD EN LA LOCALIDAD DE SAN VICENTE COATLÁN | FASSA/2036-2/2018 | BEABA0118 | FASSA CAPITAL | 1,492,104.64 |
| CONSTRUCCIÓN DEL HOSPITAL ESPECIALIZADO DE LA HEROICA CIUDAD DE JUCHITÁN DE ZARAGOZA (PRIMERA ETAPA)(FASSA 2018) | FASSA/2311/2018 | BEABA0118 | FASSA CAPITAL | 3,330,072.84 |
| SUSTITUCIÓN DE HOSPITAL INTEGRAL COMUNITARIO DE IXTLAN DE JUAREZ (PRIMERA ETAPA) | AUT/0104/20104/2019 | AEAAA0419 | ASIGNACIÓN ORDINARIA DE OPERACIÓN | 4,000,000.00 |
| SUSTITUCIÓN DE HOSPITAL INTEGRAL COMUNITARIO DE IXTLAN DE JUAREZ (SEGUNDA ETAPA) | AUT/0162/20276/2019 | AEAAA0419 | ASIGNACIÓN ORDINARIA DE OPERACIÓN | 4,000,000.00 |
| ELABORACIÓN DE ESTUDIOS Y PROYECTO EJECUTIVO PARA LA REUBICACIÓN (SUSTITUCIÓN) CON 60 CAMAS DEL HOSPITAL GENERAL E.S.P. PILAR SÁNCHEZ VILLAVICENCIO, CON CLUES OCSSA000524 EN EL MUNICIPIO DE HEROICA CIUDAD DE HUAJUAPAN DE LEÓN | AUT/0164/20278/2019 | BEBNP0118 | FIDEICOMISO PARA LA INFRAESTRUCTURA DE LOS ESTADOS (FIES) | 8,427,400.00 |
| AMPLIACIÓN Y EQUIPAMIENTO DEL CENTRO ESTATAL DE ONCOLOGÍA Y RADIOTERAPIA DE OAXACA DE JUÁREZ. (EQUIPO) | AUT/0353/20458/2019 | BEBGZ0919 | ACUERDO E.VI.64 0818 | 198,136.38 |
| AMPLIACIÓN Y EQUIPAMIENTO DEL CENTRO ESTATAL DE ONCOLOGÍA Y RADIOTERAPIA DE OAXACA DE JUÁREZ. (EQUIPO) | AUT/0353/20458/2019 | BEBGZ0919 | ACUERDO E.VI.64 0818 | 46,468.44 |
| AMPLIACIÓN Y EQUIPAMIENTO DEL CENTRO ESTATAL DE ONCOLOGÍA Y RADIOTERAPIA DE OAXACA DE JUÁREZ. (EQUIPO) | AUT/0353/20458/2019 | BEBGZ0919 | ACUERDO E.VI.64 0818 | 19,258,822.45 |
| EQUIPAMIENTO DEL CENTRO DE SALUD RURAL DE LA LOCALIDAD DE SAN FRANCISCO YATEE | AUT/0683/21426/2019 | BEABA0119 | FASSA CAPITAL | 49,780.24 |
| EQUIPAMIENTO DEL CENTRO DE SALUD RURAL DE LA LOCALIDAD DE SAN FRANCISCO YATEE | AUT/0683/21426/2019 | BEABA0119 | FASSA CAPITAL | 24,923.76 |
| EQUIPAMIENTO DEL CENTRO DE SALUD RURAL DE LA LOCALIDAD DE SAN FRANCISCO YATEE | AUT/0683/21426/2019 | BEABA0119 | FASSA CAPITAL | 194,245.48 |
| EQUIPAMIENTO DEL CENTRO DE SALUD RURAL DE LA LOCALIDAD DE SAN FRANCISCO YATEE | AUT/0683/21426/2019 | BEABA0119 | FASSA CAPITAL | 204,568.67 |
| EQUIPAMIENTO DEL CENTRO DE SALUD RURAL DE LA LOCALIDAD DE YUVILA | AUT/0684/21427/2019 | BEABA0119 | FASSA CAPITAL | 49,780.24 |
| EQUIPAMIENTO DEL CENTRO DE SALUD RURAL DE LA LOCALIDAD DE YUVILA | AUT/0684/21427/2019 | BEABA0119 | FASSA CAPITAL | 24,923.76 |
| EQUIPAMIENTO DEL CENTRO DE SALUD RURAL DE LA LOCALIDAD DE YUVILA | AUT/0684/21427/2019 | BEABA0119 | FASSA CAPITAL | 144,705.36 |
| EQUIPAMIENTO DEL CENTRO DE SALUD RURAL DE LA LOCALIDAD DE YUVILA | AUT/0684/21427/2019 | BEABA0119 | FASSA CAPITAL | 204,568.67 |
| EQUIPAMIENTO DEL CENTRO DE SALUD RURAL DE LA LOCALIDAD DE EL DURAZNAL | AUT/0685/21428/2019 | BEABA0119 | FASSA CAPITAL | 47,266.52 |
| EQUIPAMIENTO DEL CENTRO DE SALUD RURAL DE LA LOCALIDAD DE EL DURAZNAL | AUT/0685/21428/2019 | BEABA0119 | FASSA CAPITAL | 24,923.76 |
| EQUIPAMIENTO DEL CENTRO DE SALUD RURAL DE LA LOCALIDAD DE EL DURAZNAL | AUT/0685/21428/2019 | BEABA0119 | FASSA CAPITAL | 138,760.36 |
| EQUIPAMIENTO DEL CENTRO DE SALUD RURAL DE LA LOCALIDAD DE EL DURAZNAL | AUT/0685/21428/2019 | BEABA0119 | FASSA CAPITAL | 204,568.67 |
| EQUIPAMIENTO DEL CENTRO DE SALUD RURAL DE LA LOCALIDAD DE SAN CARLOS YAUTEPEC | AUT/0686/21429/2019 | BEABA0119 | FASSA CAPITAL | 47,266.52 |
| EQUIPAMIENTO DEL CENTRO DE SALUD RURAL DE LA LOCALIDAD DE SAN CARLOS YAUTEPEC | AUT/0686/21429/2019 | BEABA0119 | FASSA CAPITAL | 24,923.76 |
| EQUIPAMIENTO DEL CENTRO DE SALUD RURAL DE LA LOCALIDAD DE SAN CARLOS YAUTEPEC | AUT/0686/21429/2019 | BEABA0119 | FASSA CAPITAL | 184,986.36 |
| EQUIPAMIENTO DEL CENTRO DE SALUD RURAL DE LA LOCALIDAD DE SAN CARLOS YAUTEPEC | AUT/0686/21429/2019 | BEABA0119 | FASSA CAPITAL | 204,568.67 |

SALUD
Secretaría de Salud
Servicios de Salud de Oaxaca

**SERVICIOS DE SALUD DE OAXACA**
**SUBDIRECCION GENERAL DE INNOVACIÒN Y CALIDAD**
**DIRECCION DE PLANEACION Y DESARROLLO**
**PROGRAMAS Y PROYECTOS DE INVERSION AL 31 DE DICIEMBRE DE 2019**

Oaxaca
JUNTOS CONSTRUIMOS EL CAMBIO
Gobierno del Estado

| NOMBRE DE LA OBRA O ACTIVIDAD | NUMERO DE LA OBRA | CLAVE DE FINANCIAMIENTO | FUENTE DE FINANCIAMIENTO | VIGENTE |
|---|---|---|---|---|
| EQUIPAMIENTO DEL CENTRO DE SALUD RURAL DE LA LOCALIDAD DE SAN JUAN JUQUILA VIJANOS | AUT/0687/21430/2019 | BEABA0119 | FASSA CAPITAL | 47,266.52 |
| EQUIPAMIENTO DEL CENTRO DE SALUD RURAL DE LA LOCALIDAD DE SAN JUAN JUQUILA VIJANOS | AUT/0687/21430/2019 | BEABA0119 | FASSA CAPITAL | 24,923.76 |
| EQUIPAMIENTO DEL CENTRO DE SALUD RURAL DE LA LOCALIDAD DE SAN JUAN JUQUILA VIJANOS | AUT/0687/21430/2019 | BEABA0119 | FASSA CAPITAL | 217,560.32 |
| EQUIPAMIENTO DEL CENTRO DE SALUD RURAL DE LA LOCALIDAD DE SAN JUAN JUQUILA VIJANOS | AUT/0687/21430/2019 | BEABA0119 | FASSA CAPITAL | 204,568.67 |
| EQUIPAMIENTO DEL CENTRO DE SALUD RURAL DE LA LOCALIDAD DE SANTO TOMÁS DE ARRIBA | AUT/0688/21431/2019 | BEABA0119 | FASSA CAPITAL | 47,266.52 |
| EQUIPAMIENTO DEL CENTRO DE SALUD RURAL DE LA LOCALIDAD DE SANTO TOMÁS DE ARRIBA | AUT/0688/21431/2019 | BEABA0119 | FASSA CAPITAL | 24,923.76 |
| EQUIPAMIENTO DEL CENTRO DE SALUD RURAL DE LA LOCALIDAD DE SANTO TOMÁS DE ARRIBA | AUT/0688/21431/2019 | BEABA0119 | FASSA CAPITAL | 176,498.64 |
| EQUIPAMIENTO DEL CENTRO DE SALUD RURAL DE LA LOCALIDAD DE SANTO TOMÁS DE ARRIBA | AUT/0688/21431/2019 | BEABA0119 | FASSA CAPITAL | 204,568.67 |
| EQUIPAMIENTO DEL CENTRO DE SALUD RURAL DE LA LOCALIDAD DE SANTA MARIA YACOCHI | AUT/0689/21432/2019 | BEABA0119 | FASSA CAPITAL | 47,266.52 |
| EQUIPAMIENTO DEL CENTRO DE SALUD RURAL DE LA LOCALIDAD DE SANTA MARIA YACOCHI | AUT/0689/21432/2019 | BEABA0119 | FASSA CAPITAL | 24,923.76 |
| EQUIPAMIENTO DEL CENTRO DE SALUD RURAL DE LA LOCALIDAD DE SANTA MARIA YACOCHI | AUT/0689/21432/2019 | BEABA0119 | FASSA CAPITAL | 138,385.68 |
| EQUIPAMIENTO DEL CENTRO DE SALUD RURAL DE LA LOCALIDAD DE SANTA MARIA YACOCHI | AUT/0689/21432/2019 | BEABA0119 | FASSA CAPITAL | 204,568.67 |
| EQUIPAMIENTO DEL HOSPITAL COMUNITARIO DE LA LOCALIDAD DE SANTA MARÍA HUATULCO | AUT/0690/21433/2019 | BEABA0119 | FASSA CAPITAL | 1,850,000.02 |
| EQUIPAMIENTO DEL HOSPITAL COMUNITARIO DE LA LOCALIDAD DE VILLA SOLA DE VEGA | AUT/0691/21434/2019 | BEABA0119 | FASSA CAPITAL | 1,850,000.02 |
| EQUIPAMIENTO DEL HOSPITAL COMUNITARIO DE LA LOCALIDAD DE SANTIAGO TAMAZOLA | AUT/0692/21435/2019 | BEABA0119 | FASSA CAPITAL | 1,850,000.02 |
| EQUIPAMIENTO DEL CENTRO DE SALUD URBANO DE 12 NÚCLEOS BÁSICOS EN OAXACA DE JUÁREZ. | AUT/0698/21442/2019 | BEABA0119 | FASSA CAPITAL | 3,656,826.92 |
| EQUIPAMIENTO DEL CENTRO DE SALUD URBANO DE 12 NÚCLEOS BÁSICOS EN OAXACA DE JUÁREZ. | AUT/0698/21442/2019 | BEABA0119 | FASSA CAPITAL | 1,899,667.04 |
| EQUIPAMIENTO DEL CENTRO DE SALUD URBANO DE 12 NÚCLEOS BÁSICOS EN OAXACA DE JUÁREZ. | AUT/0698/21442/2019 | BEABA0119 | FASSA CAPITAL | 220,190.60 |
| EQUIPAMIENTO DEL CENTRO DE SALUD URBANO DE 12 NÚCLEOS BÁSICOS EN OAXACA DE JUÁREZ. | AUT/0698/21442/2019 | BEABA0119 | FASSA CAPITAL | 672,939.20 |
| EQUIPAMIENTO DEL CENTRO DE SALUD RURAL DE 3 NÚCLEOS BÁSICOS DE LA LOCALIDAD DE PALOMARES | AUT/0726/21494/2019 | BEABA0119 | FASSA CAPITAL | 623,649.64 |
| EQUIPAMIENTO DEL CENTRO DE SALUD RURAL DE 3 NÚCLEOS BÁSICOS DE LA LOCALIDAD DE PALOMARES | AUT/0726/21494/2019 | BEABA0119 | FASSA CAPITAL | 258,152.20 |
| EQUIPAMIENTO DEL CENTRO DE SALUD RURAL DE 3 NÚCLEOS BÁSICOS DE LA LOCALIDAD DE PALOMARES | AUT/0726/21494/2019 | BEABA0119 | FASSA CAPITAL | 38,862.84 |
| EQUIPAMIENTO DEL CENTRO DE SALUD RURAL DE 3 NÚCLEOS BÁSICOS DE LA LOCALIDAD DE PALOMARES | AUT/0726/21494/2019 | BEABA0119 | FASSA CAPITAL | 1,796,113.36 |
| EQUIPAMIENTO DEL CENTRO DE SALUD RURAL DE 3 NÚCLEOS BÁSICOS DE LA LOCALIDAD DE PALOMARES | AUT/0726/21494/2019 | BEABA0119 | FASSA CAPITAL | 538,081.70 |
| EQUIPAMIENTO DEL CENTRO DE SALUD RURAL DE 2 NÚCLEOS BÁSICOS DE LA LOCALIDAD DE EL ESPINAL | AUT/0728/21495/2019 | BEABA0119 | FASSA CAPITAL | 248,621.64 |
| EQUIPAMIENTO DEL CENTRO DE SALUD RURAL DE 2 NÚCLEOS BÁSICOS DE LA LOCALIDAD DE EL ESPINAL | AUT/0728/21495/2019 | BEABA0119 | FASSA CAPITAL | 20,777.92 |
| EQUIPAMIENTO DEL CENTRO DE SALUD RURAL DE 2 NÚCLEOS BÁSICOS DE LA LOCALIDAD DE EL ESPINAL | AUT/0728/21495/2019 | BEABA0119 | FASSA CAPITAL | 41,621.32 |
| EQUIPAMIENTO DEL CENTRO DE SALUD RURAL DE 2 NÚCLEOS BÁSICOS DE LA LOCALIDAD DE EL ESPINAL | AUT/0728/21495/2019 | BEABA0119 | FASSA CAPITAL | 607,939.28 |
| EQUIPAMIENTO DEL CENTRO DE SALUD RURAL DE 2 NÚCLEOS BÁSICOS DE LA LOCALIDAD DE EL ESPINAL | AUT/0728/21495/2019 | BEABA0119 | FASSA CAPITAL | 529,152.74 |
| REHABILITACIÓN DE CENTRO DE SALUD DE SANTA MARIA YOCOCHI | AUT/1215/22299/2019 | BEABA0119 | FASSA CAPITAL | 350,000.00 |
| REHABILITACIÓN DE CENTRO DE SALUD DE EL DURAZNAL | AUT/1215/22300/2019 | BEABA0119 | FASSA CAPITAL | 400,000.00 |
| REHABILITACIÓN DE CENTRO DE SALUD DE YUVILA | AUT/1215/22301/2019 | BEABA0119 | FASSA CAPITAL | 300,000.00 |
| REHABILITACIÓN DE CENTRO DE SALUD DE SAN FRANCISCO YATEE | AUT/1215/22302/2019 | BEABA0119 | FASSA CAPITAL | 350,000.00 |
| REHABILITACIÓN DE CENTRO DE SALUD DE SAN JUAN JUQUILA VIJANOS | AUT/1215/22303/2019 | BEABA0119 | FASSA CAPITAL | 400,000.00 |
| REHABILITACIÓN DE CENTRO DE SALUD DE SANTO TOMAS DE ARRIBA | AUT/1215/22304/2019 | BEABA0119 | FASSA CAPITAL | 300,000.00 |
| REHABILITACIÓN DE CENTRO DE SALUD DE SAN CARLOS YAUTEPEC | AUT/1215/22305/2019 | BEABA0119 | FASSA CAPITAL | 500,000.00 |
| REHABILITACIÓN DE HOSPITAL COMUNITARIO DE VILLA SOLA DE VEGA | AUT/1215/22306/2019 | BEABA0119 | FASSA CAPITAL | 2,087,694.91 |
| REHABILITACIÓN DE HOSPITAL COMUNITARIO DE SANTA MARÍA HUATULCO | AUT/1215/22307/2019 | BEABA0119 | FASSA CAPITAL | 2,444,585.81 |
| REHABILITACIÓN DE HOSPITAL COMUNITARIO DE SANTIAGO TAMAZOLA | AUT/1215/22308/2019 | BEABA0119 | FASSA CAPITAL | 1,166,947.99 |
| EQUIPAMIENTO DEL HOSPITAL GENERAL EN LA LOCALIDAD DE SANTIAGO PINOTEPA NACIONAL. | AUT/1360/22498/2019 | BEABA0119 | FASSA CAPITAL | 1,541,002.00 |
| EQUIPAMIENTO DEL CENTRO DE SALUD URBANO DE 2 NÚCLEOS BÁSICOS EN LA COLONIA BENITO JUÁREZ, SANTO DOMINGO TEHUANTEPEC. | AUT/1361/22499/2019 | BEABA0119 | FASSA CAPITAL | 443,053.88 |

SALUD
Secretaría de Salud
Servicios de Salud de Oaxaca

**SERVICIOS DE SALUD DE OAXACA**
**SUBDIRECCION GENERAL DE INNOVACIÒN Y CALIDAD**
**DIRECCION DE PLANEACION Y DESARROLLO**
**PROGRAMAS Y PROYECTOS DE INVERSION AL 31 DE DICIEMBRE DE 2019**

Oaxaca
JUNTOS CONSTRUIMOS EL CAMBIO
Gobierno del Estado

| NOMBRE DE LA OBRA O ACTIVIDAD | NUMERO DE LA OBRA | CLAVE DE FINANCIAMIENTO | FUENTE DE FINANCIAMIENTO | VIGENTE |
|---|---|---|---|---|
| EQUIPAMIENTO DEL CENTRO DE SALUD URBANO DE 2 NÚCLEOS BÁSICOS EN LA COLONIA BENITO JUÁREZ, SANTO DOMINGO TEHUANTEPEC. | AUT/1361/22499/2019 | BEABA0119 | FASSA CAPITAL | 103,260.88 |
| EQUIPAMIENTO DEL CENTRO DE SALUD URBANO DE 2 NÚCLEOS BÁSICOS EN LA COLONIA BENITO JUÁREZ, SANTO DOMINGO TEHUANTEPEC. | AUT/1361/22499/2019 | BEABA0119 | FASSA CAPITAL | 38,145.44 |
| EQUIPAMIENTO DEL CENTRO DE SALUD URBANO DE 2 NÚCLEOS BÁSICOS EN LA COLONIA BENITO JUÁREZ, SANTO DOMINGO TEHUANTEPEC. | AUT/1361/22499/2019 | BEABA0119 | FASSA CAPITAL | 1,284,426.36 |
| EQUIPAMIENTO DEL CENTRO DE SALUD URBANO DE 2 NÚCLEOS BÁSICOS EN LA COLONIA BENITO JUÁREZ, SANTO DOMINGO TEHUANTEPEC. | AUT/1361/22499/2019 | BEABA0119 | FASSA CAPITAL | 492,138.41 |
| EQUIPAMIENTO DEL HOSPITAL GENERAL "MACEDONIO BENÍTEZ FUENTES" EN LA LOCALIDAD DE HEROICA CIUDAD DE JUCHITÁN DE ZARAGOZA. | AUT/1414/22677/2019 | BEABA0119 | FASSA CAPITAL | 1,019,351.48 |
| EQUIPAMIENTO DEL HOSPITAL GENERAL EN LA LOCALIDAD DE SAN PABLO HUIXTEPEC. | AUT/1414/22678/2019 | BEABA0119 | FASSA CAPITAL | 1,461,600.00 |
| EQUIPAMIENTO DEL HOSPITAL BÁSICO COMUNITARIO EN LA LOCALIDAD DE SANTOS REYES NOPALA. | AUT/1414/22679/2019 | BEABA0119 | FASSA CAPITAL | 243,600.00 |
| EQUIPAMIENTO DEL HOSPITAL GENERAL EN LA LOCALIDAD DE SAN JUAN BAUTISTA TUXTEPEC | AUT/1414/22680/2019 | BEABA0119 | FASSA CAPITAL | 847,095.57 |
| EQUIPAMIENTO DEL HOSPITAL BÁSICO COMUNITARIO EN LA LOCALIDAD DE SAN JUAN BAUTISTA VALLE NACIONAL | AUT/1414/22681/2019 | BEABA0119 | FASSA CAPITAL | 107,491.40 |
| EQUIPAMIENTO DEL HOSPITAL GENERAL EN LA LOCALIDAD DE PUERTO ESCONDIDO. | AUT/1388/22616/2019 | BEABA0119 | FASSA CAPITAL | 77,651.56 |
| EQUIPAMIENTO DEL HOSPITAL GENERAL EN LA LOCALIDAD DE PUERTO ESCONDIDO. | AUT/1388/22616/2019 | BEABA0119 | FASSA CAPITAL | 121,543.06 |
| EQUIPAMIENTO DEL HOSPITAL GENERAL EN LA LOCALIDAD DE PUERTO ESCONDIDO. | AUT/1388/22616/2019 | BEABA0119 | FASSA CAPITAL | 5,193,606.83 |
| EQUIPAMIENTO DEL HOSPITAL COMUNITARIO DE LA LOCALIDAD DE CHALCATONGO DE HIDALGO | AUT/1487/22895/2019 | BEABA0119 | FASSA CAPITAL | 256,087.96 |
| EQUIPAMIENTO DEL HOSPITAL COMUNITARIO DE LA LOCALIDAD DE CHALCATONGO DE HIDALGO | AUT/1487/22895/2019 | BEABA0119 | FASSA CAPITAL | 234,770.32 |
| EQUIPAMIENTO DEL HOSPITAL COMUNITARIO DE LA LOCALIDAD DE SANTIAGO TAMAZOLA | AUT/1486/22894/2019 | BEABA0119 | FASSA CAPITAL | 739,790.88 |
| EQUIPAMIENTO DEL HOSPITAL COMUNITARIO DE LA LOCALIDAD DE SANTIAGO TAMAZOLA | AUT/1486/22894/2019 | BEABA0119 | FASSA CAPITAL | 98,709.56 |
| EQUIPAMIENTO DEL HOSPITAL COMUNITARIO DE LA LOCALIDAD DE VILLA SOLA DE VEGA | AUT/1485/22893/2019 | BEABA0119 | FASSA CAPITAL | 404,699.78 |
| EQUIPAMIENTO DEL HOSPITAL COMUNITARIO DE LA LOCALIDAD DE VILLA SOLA DE VEGA | AUT/1485/22893/2019 | BEABA0119 | FASSA CAPITAL | 98,709.56 |
| EQUIPAMIENTO DEL HOSPITAL COMUNITARIO DE LA LOCALIDAD DE SANTA CATARINA JUQUILA | AUT/1484/22892/2019 | BEABA0119 | FASSA CAPITAL | 707,481.52 |
| EQUIPAMIENTO DEL HOSPITAL COMUNITARIO DE LA LOCALIDAD DE SANTA CATARINA JUQUILA | AUT/1484/22892/2019 | BEABA0119 | FASSA CAPITAL | 116,820.37 |
| EQUIPAMIENTO DEL HOSPITAL COMUNITARIO DE LA LOCALIDAD DE SANTA MARÍA HUATULCO | AUT/1482/22890/2019 | BEABA0119 | FASSA CAPITAL | 453,817.24 |
| EQUIPAMIENTO DEL HOSPITAL COMUNITARIO DE LA LOCALIDAD DE SANTA MARÍA HUATULCO | AUT/1482/22890/2019 | BEABA0119 | FASSA CAPITAL | 105,749.48 |
| ADQUISICIÓN DE EQUIPO PARA INTEGRAR 10 BRIGADAS BÁSICAS DE SALUD PARA EL PROGRAMA "SALUD EN TU HOGAR" | AUT/1519/22926/2019 | ABAAA1419 | CREDITO BANORTE 450 MDP | 220,989.28 |
| ADQUISICIÓN DE EQUIPO PARA INTEGRAR 10 BRIGADAS BÁSICAS DE SALUD PARA EL PROGRAMA "SALUD EN TU HOGAR" | AUT/1519/22926/2019 | ABAAA1419 | CREDITO BANORTE 450 MDP | 345,668.40 |
| ADQUISICIÓN DE EQUIPO PARA INTEGRAR 10 BRIGADAS BÁSICAS DE SALUD PARA EL PROGRAMA "SALUD EN TU HOGAR" | AUT/1519/22926/2019 | ABAAA1419 | CREDITO BANORTE 450 MDP | 4,471,800.00 |
| EQUIPAMIENTO DEL CENTRO DE SALUD EN LA LOCALIDAD DE COLONIA LAS FLORES | AUT/1599/23176/2019 | BEABA0119 | FASSA CAPITAL | 32,832.64 |
| EQUIPAMIENTO DEL CENTRO DE SALUD EN LA LOCALIDAD DE COLONIA LAS FLORES | AUT/1599/23176/2019 | BEABA0119 | FASSA CAPITAL | 56,068.36 |
| EQUIPAMIENTO DEL CENTRO DE SALUD EN LA LOCALIDAD DE SAN JERÓNIMO TECÓATL | AUT/1599/23177/2019 | BEABA0119 | FASSA CAPITAL | 45,251.60 |
| EQUIPAMIENTO DEL CENTRO DE SALUD EN LA LOCALIDAD DE SAN JERÓNIMO TECÓATL | AUT/1599/23177/2019 | BEABA0119 | FASSA CAPITAL | 21,207.90 |
| EQUIPAMIENTO DEL CENTRO DE SALUD EN LA LOCALIDAD DE AGUA CIÉNEGA | AUT/1599/23178/2019 | BEABA0119 | FASSA CAPITAL | 27,386.44 |
| EQUIPAMIENTO DEL CENTRO DE SALUD EN LA LOCALIDAD DE AGUA CIÉNEGA | AUT/1599/23178/2019 | BEABA0119 | FASSA CAPITAL | 3,497.26 |
| EQUIPAMIENTO DEL CENTRO DE SALUD EN LA LOCALIDAD DE CERRO CENTRAL | AUT/1599/23179/2019 | BEABA0119 | FASSA CAPITAL | 27,386.44 |
| EQUIPAMIENTO DEL CENTRO DE SALUD EN LA LOCALIDAD DE CERRO CENTRAL | AUT/1599/23179/2019 | BEABA0119 | FASSA CAPITAL | 3,497.26 |
| EQUIPAMIENTO DEL CENTRO DE SALUD EN LA LOCALIDAD DE AGUA DE PAXTLE | AUT/1599/23180/2019 | BEABA0119 | FASSA CAPITAL | 27,386.44 |
| EQUIPAMIENTO DEL CENTRO DE SALUD EN LA LOCALIDAD DE AGUA DE PAXTLE | AUT/1599/23180/2019 | BEABA0119 | FASSA CAPITAL | 3,497.26 |
| EQUIPAMIENTO DEL CENTRO DE SALUD EN LA LOCALIDAD DE BUENOS AIRES | AUT/1599/23181/2019 | BEABA0119 | FASSA CAPITAL | 34,418.36 |
| EQUIPAMIENTO DEL CENTRO DE SALUD EN LA LOCALIDAD DE BUENOS AIRES | AUT/1599/23181/2019 | BEABA0119 | FASSA CAPITAL | 2,346.07 |
| EQUIPAMIENTO DEL CENTRO DE SALUD EN LA LOCALIDAD DE SANTO DOMINGO DEL RÍO | AUT/1599/23182/2019 | BEABA0119 | FASSA CAPITAL | 32,648.20 |
| EQUIPAMIENTO DEL CENTRO DE SALUD EN LA LOCALIDAD DE SANTO DOMINGO DEL RÍO | AUT/1599/23182/2019 | BEABA0119 | FASSA CAPITAL | 3,497.26 |

SALUD
Secretaría de Salud
Servicios de Salud de Oaxaca

**SERVICIOS DE SALUD DE OAXACA**
**SUBDIRECCION GENERAL DE INNOVACIÒN Y CALIDAD**
**DIRECCION DE PLANEACION Y DESARROLLO**
**PROGRAMAS Y PROYECTOS DE INVERSION AL 31 DE DICIEMBRE DE 2019**

Oaxaca
JUNTOS CONSTRUIMOS EL CAMBIO
Gobierno del Estado

| NOMBRE DE LA OBRA O ACTIVIDAD | NUMERO DE LA OBRA | CLAVE DE FINANCIAMIENTO | FUENTE DE FINANCIAMIENTO | VIGENTE |
|---|---|---|---|---|
| EQUIPAMIENTO DEL CENTRO DE SALUD EN LA LOCALIDAD DE SAN JOSÉ VISTA HERMOSA (AGUACATAL GRANDE) | AUT/1599/23183/2019 | BEABA0119 | FASSA CAPITAL | 5,044.84 |
| EQUIPAMIENTO DEL CENTRO DE SALUD EN LA LOCALIDAD DE SAN JOSÉ VISTA HERMOSA (AGUACATAL GRANDE) | AUT/1599/23183/2019 | BEABA0119 | FASSA CAPITAL | 3,497.26 |
| EQUIPAMIENTO DEL CENTRO DE SALUD EN LA LOCALIDAD DE SAN ISIDRO DEL PALMAR | AUT/1599/23184/2019 | BEABA0119 | FASSA CAPITAL | 4,343.04 |
| EQUIPAMIENTO DEL CENTRO DE SALUD EN LA LOCALIDAD DE SAN ISIDRO DEL PALMAR | AUT/1599/23184/2019 | BEABA0119 | FASSA CAPITAL | 3,497.26 |
| EQUIPAMIENTO DEL CENTRO DE SALUD EN LA LOCALIDAD DE PUENTE MADERA | AUT/1599/23185/2019 | BEABA0119 | FASSA CAPITAL | 32,067.04 |
| EQUIPAMIENTO DEL CENTRO DE SALUD EN LA LOCALIDAD DE PUENTE MADERA | AUT/1599/23185/2019 | BEABA0119 | FASSA CAPITAL | 2,346.07 |
| EQUIPAMIENTO DEL CENTRO DE SALUD EN LA LOCALIDAD DE PIEDRA BLANCA | AUT/1599/23186/2019 | BEABA0119 | FASSA CAPITAL | 32,067.04 |
| EQUIPAMIENTO DEL CENTRO DE SALUD EN LA LOCALIDAD DE PIEDRA BLANCA | AUT/1599/23186/2019 | BEABA0119 | FASSA CAPITAL | 2,346.07 |
| EQUIPAMIENTO DEL CENTRO DE SALUD EN LA LOCALIDAD DE SAN FRANCISCO TEOPAN | AUT/1599/23187/2019 | BEABA0119 | FASSA CAPITAL | 57,219.55 |
| EQUIPAMIENTO DEL CENTRO DE SALUD EN LA LOCALIDAD DE SAN JOSÉ ÑUMÍ | AUT/1599/23188/2019 | BEABA0119 | FASSA CAPITAL | 57,219.55 |
| EQUIPAMIENTO DEL CENTRO DE SALUD EN LA LOCALIDAD DE RÍO SAN JUAN | AUT/1599/23189/2019 | BEABA0119 | FASSA CAPITAL | 16,590.32 |
| EQUIPAMIENTO DEL CENTRO DE SALUD EN LA LOCALIDAD DE RÍO SAN JUAN | AUT/1599/23189/2019 | BEABA0119 | FASSA CAPITAL | 62,208.05 |
| EQUIPAMIENTO DEL CENTRO DE SALUD EN LA LOCALIDAD DE SAN MIGUEL | AUT/1599/23190/2019 | BEABA0119 | FASSA CAPITAL | 57,219.55 |
| EQUIPAMIENTO DEL CENTRO DE SALUD EN LA LOCALIDAD DE SAN FELIPE USILA | AUT/1599/23191/2019 | BEABA0119 | FASSA CAPITAL | 36,052.80 |
| EQUIPAMIENTO DEL CENTRO DE SALUD EN LA LOCALIDAD DE SAN FELIPE USILA | AUT/1599/23191/2019 | BEABA0119 | FASSA CAPITAL | 74,930.19 |
| EQUIPAMIENTO DEL CENTRO DE SALUD EN LA LOCALIDAD DE PIEDRA DE AMOLAR | AUT/1599/23192/2019 | BEABA0119 | FASSA CAPITAL | 32,648.20 |
| EQUIPAMIENTO DEL CENTRO DE SALUD EN LA LOCALIDAD DE PIEDRA DE AMOLAR | AUT/1599/23192/2019 | BEABA0119 | FASSA CAPITAL | 3,497.26 |
| EQUIPAMIENTO DEL CENTRO DE SALUD EN LA LOCALIDAD DE ARROYO CHICAL (NUEVO ARROYO CHICALI) | AUT/1599/23193/2019 | BEABA0119 | FASSA CAPITAL | 27,386.44 |
| EQUIPAMIENTO DEL CENTRO DE SALUD EN LA LOCALIDAD DE ARROYO CHICAL (NUEVO ARROYO CHICALI) | AUT/1599/23193/2019 | BEABA0119 | FASSA CAPITAL | 3,497.26 |
| EQUIPAMIENTO DEL CENTRO DE SALUD EN LA LOCALIDAD DE SAN FELIPE TÍLPAM | AUT/1599/23194/2019 | BEABA0119 | FASSA CAPITAL | 27,386.44 |
| EQUIPAMIENTO DEL CENTRO DE SALUD EN LA LOCALIDAD DE SAN FELIPE TÍLPAM | AUT/1599/23194/2019 | BEABA0119 | FASSA CAPITAL | 3,497.26 |
| EQUIPAMIENTO DEL CENTRO DE SALUD EN LA LOCALIDAD DE SAN JUAN DEL RÍO | AUT/1599/23195/2019 | BEABA0119 | FASSA CAPITAL | 27,386.44 |
| EQUIPAMIENTO DEL CENTRO DE SALUD EN LA LOCALIDAD DE SAN JUAN DEL RÍO | AUT/1599/23195/2019 | BEABA0119 | FASSA CAPITAL | 3,497.26 |
| EQUIPAMIENTO DEL CENTRO DE SALUD EN LA LOCALIDAD DE LA TRINIDAD | AUT/1599/23196/2019 | BEABA0119 | FASSA CAPITAL | 27,386.44 |
| EQUIPAMIENTO DEL CENTRO DE SALUD EN LA LOCALIDAD DE LA TRINIDAD | AUT/1599/23196/2019 | BEABA0119 | FASSA CAPITAL | 3,497.26 |
| EQUIPAMIENTO DEL CENTRO DE SALUD EN LA LOCALIDAD DE SAN JUAN JALTEPEC | AUT/1599/23197/2019 | BEABA0119 | FASSA CAPITAL | 27,386.44 |
| EQUIPAMIENTO DEL CENTRO DE SALUD EN LA LOCALIDAD DE SAN JUAN JALTEPEC | AUT/1599/23197/2019 | BEABA0119 | FASSA CAPITAL | 3,497.26 |
| EQUIPAMIENTO DEL CENTRO DE SALUD EN LA LOCALIDAD DE LINDA VISTA | AUT/1599/23198/2019 | BEABA0119 | FASSA CAPITAL | 13,653.20 |
| EQUIPAMIENTO DEL CENTRO DE SALUD EN LA LOCALIDAD DE LA LIBERTAD | AUT/1599/23199/2019 | BEABA0119 | FASSA CAPITAL | 32,067.04 |
| EQUIPAMIENTO DEL CENTRO DE SALUD EN LA LOCALIDAD DE LA LIBERTAD | AUT/1599/23199/2019 | BEABA0119 | FASSA CAPITAL | 2,346.07 |
| EQUIPAMIENTO DEL CENTRO DE SALUD EN LA LOCALIDAD DE SANTA MARÍA MATAMOROS | AUT/1599/23200/2019 | BEABA0119 | FASSA CAPITAL | 32,067.04 |
| EQUIPAMIENTO DEL CENTRO DE SALUD EN LA LOCALIDAD DE SANTA MARÍA MATAMOROS | AUT/1599/23200/2019 | BEABA0119 | FASSA CAPITAL | 2,346.07 |
| EQUIPAMIENTO DEL CENTRO DE SALUD EN LA LOCALIDAD DE LA CANDELARIA | AUT/1599/23201/2019 | BEABA0119 | FASSA CAPITAL | 13,653.20 |
| EQUIPAMIENTO DEL CENTRO DE SALUD EN LA LOCALIDAD DE MORELOS | AUT/1599/23202/2019 | BEABA0119 | FASSA CAPITAL | 56,068.36 |
| EQUIPAMIENTO DEL CENTRO DE SALUD EN LA LOCALIDAD DE EL SITIO | AUT/1599/23203/2019 | BEABA0119 | FASSA CAPITAL | 32,832.64 |
| EQUIPAMIENTO DEL CENTRO DE SALUD EN LA LOCALIDAD DE EL SITIO | AUT/1599/23203/2019 | BEABA0119 | FASSA CAPITAL | 2,346.07 |
| EQUIPAMIENTO DEL CENTRO DE SALUD EN LA LOCALIDAD DE SAN JUAN ELOTEPEC | AUT/1599/23204/2019 | BEABA0119 | FASSA CAPITAL | 38,094.40 |
| EQUIPAMIENTO DEL CENTRO DE SALUD EN LA LOCALIDAD DE SAN JUAN ELOTEPEC | AUT/1599/23204/2019 | BEABA0119 | FASSA CAPITAL | 2,346.07 |
| EQUIPAMIENTO DEL CENTRO DE SALUD EN LA LOCALIDAD DE SOLEDAD PIEDRA LARGA | AUT/1599/23205/2019 | BEABA0119 | FASSA CAPITAL | 3,420.84 |
| EQUIPAMIENTO DEL CENTRO DE SALUD EN LA LOCALIDAD DE SOLEDAD PIEDRA LARGA | AUT/1599/23205/2019 | BEABA0119 | FASSA CAPITAL | 3,497.26 |
| EQUIPAMIENTO DEL CENTRO DE SALUD EN LA LOCALIDAD DE RANCHO MIJANGOS | AUT/1599/23206/2019 | BEABA0119 | FASSA CAPITAL | 32,832.64 |

SALUD
Secretaría de Salud
Servicios de Salud de Oaxaca

**SERVICIOS DE SALUD DE OAXACA**
**SUBDIRECCION GENERAL DE INNOVACIÒN Y CALIDAD**
**DIRECCION DE PLANEACION Y DESARROLLO**
**PROGRAMAS Y PROYECTOS DE INVERSION AL 31 DE DICIEMBRE DE 2019**

Oaxaca
JUNTOS CONSTRUIMOS EL CAMBIO
Gobierno del Estado

| NOMBRE DE LA OBRA O ACTIVIDAD | NUMERO DE LA OBRA | CLAVE DE FINANCIAMIENTO | FUENTE DE FINANCIAMIENTO | VIGENTE |
|---|---|---|---|---|
| EQUIPAMIENTO DEL CENTRO DE SALUD EN LA LOCALIDAD DE RANCHO MIJANGOS | AUT/1599/23206/2019 | BEABA0119 | FASSA CAPITAL | 2,346.07 |
| EQUIPAMIENTO DEL CENTRO DE SALUD EN LA LOCALIDAD DE CIENEGUILLA | AUT/1599/23207/2019 | BEABA0119 | FASSA CAPITAL | 32,832.64 |
| EQUIPAMIENTO DEL CENTRO DE SALUD EN LA LOCALIDAD DE CIENEGUILLA | AUT/1599/23207/2019 | BEABA0119 | FASSA CAPITAL | 2,346.07 |
| EQUIPAMIENTO DEL CENTRO DE SALUD EN LA LOCALIDAD DE SAN LUIS AMATLÁN | AUT/1599/23208/2019 | BEABA0119 | FASSA CAPITAL | 38,094.40 |
| EQUIPAMIENTO DEL CENTRO DE SALUD EN LA LOCALIDAD DE SAN LUIS AMATLÁN | AUT/1599/23208/2019 | BEABA0119 | FASSA CAPITAL | 2,346.07 |
| EQUIPAMIENTO DEL CENTRO DE SALUD EN LA LOCALIDAD DE SAN MIGUEL SUCHIXTEPEC | AUT/1599/23209/2019 | BEABA0119 | FASSA CAPITAL | 38,094.40 |
| EQUIPAMIENTO DEL CENTRO DE SALUD EN LA LOCALIDAD DE SAN MIGUEL SUCHIXTEPEC | AUT/1599/23209/2019 | BEABA0119 | FASSA CAPITAL | 2,346.07 |
| EQUIPAMIENTO DEL CENTRO DE SALUD EN LA LOCALIDAD DE SANTA MARÍA TEJOTEPEC | AUT/1599/23210/2019 | BEABA0119 | FASSA CAPITAL | 38,094.40 |
| EQUIPAMIENTO DEL CENTRO DE SALUD EN LA LOCALIDAD DE SANTA MARÍA TEJOTEPEC | AUT/1599/23210/2019 | BEABA0119 | FASSA CAPITAL | 3,497.26 |
| EQUIPAMIENTO DEL CENTRO DE SALUD EN LA LOCALIDAD DE SANTA CATARINA ESTETLA | AUT/1599/23211/2019 | BEABA0119 | FASSA CAPITAL | 34,456.64 |
| EQUIPAMIENTO DEL CENTRO DE SALUD EN LA LOCALIDAD DE SANTA CATARINA ESTETLA | AUT/1599/23211/2019 | BEABA0119 | FASSA CAPITAL | 2,346.07 |
| EQUIPAMIENTO DEL CENTRO DE SALUD EN LA LOCALIDAD DE EL PORTEZUELO | AUT/1599/23212/2019 | BEABA0119 | FASSA CAPITAL | 32,832.64 |
| EQUIPAMIENTO DEL CENTRO DE SALUD EN LA LOCALIDAD DE EL PORTEZUELO | AUT/1599/23212/2019 | BEABA0119 | FASSA CAPITAL | 3,497.26 |
| EQUIPAMIENTO DEL CENTRO DE SALUD EN LA LOCALIDAD DE BUENA VISTA | AUT/1599/23213/2019 | BEABA0119 | FASSA CAPITAL | 32,832.64 |
| EQUIPAMIENTO DEL CENTRO DE SALUD EN LA LOCALIDAD DE BUENA VISTA | AUT/1599/23213/2019 | BEABA0119 | FASSA CAPITAL | 3,497.26 |
| EQUIPAMIENTO DEL CENTRO DE SALUD EN LA LOCALIDAD DE SANTA INÉS DEL MONTE | AUT/1599/23214/2019 | BEABA0119 | FASSA CAPITAL | 32,832.64 |
| EQUIPAMIENTO DEL CENTRO DE SALUD EN LA LOCALIDAD DE SANTA INÉS DEL MONTE | AUT/1599/23214/2019 | BEABA0119 | FASSA CAPITAL | 2,346.07 |
| EQUIPAMIENTO DEL CENTRO DE SALUD EN LA LOCALIDAD DE SAN MIGUEL MIXTEPEC | AUT/1599/23215/2019 | BEABA0119 | FASSA CAPITAL | 38,094.40 |
| EQUIPAMIENTO DEL CENTRO DE SALUD EN LA LOCALIDAD DE SAN MIGUEL MIXTEPEC | AUT/1599/23215/2019 | BEABA0119 | FASSA CAPITAL | 2,346.07 |
| EQUIPAMIENTO DEL CENTRO DE SALUD EN LA LOCALIDAD DE LA COMPAÑÍA | AUT/1599/23216/2019 | BEABA0119 | FASSA CAPITAL | 41,304.12 |
| EQUIPAMIENTO DEL CENTRO DE SALUD EN LA LOCALIDAD DE LA COMPAÑÍA | AUT/1599/23216/2019 | BEABA0119 | FASSA CAPITAL | 2,346.07 |
| EQUIPAMIENTO DEL CENTRO DE SALUD EN LA LOCALIDAD DE ASUNCIÓN OCOTLÁN | AUT/1599/23217/2019 | BEABA0119 | FASSA CAPITAL | 57,365.48 |
| EQUIPAMIENTO DEL CENTRO DE SALUD EN LA LOCALIDAD DE ASUNCIÓN OCOTLÁN | AUT/1599/23217/2019 | BEABA0119 | FASSA CAPITAL | 2,346.07 |
| EQUIPAMIENTO DEL CENTRO DE SALUD EN LA LOCALIDAD DE SANTO TOMÁS JALIEZA | AUT/1599/23218/2019 | BEABA0119 | FASSA CAPITAL | 39,989.84 |
| EQUIPAMIENTO DEL CENTRO DE SALUD EN LA LOCALIDAD DE SANTO TOMÁS JALIEZA | AUT/1599/23218/2019 | BEABA0119 | FASSA CAPITAL | 2,346.07 |
| REHABILITACIÓN DEL CENTRO DE SALUD DE LA LOCALIDAD DE LAS FLORES (COLONIA LAS FLORES) | AUT/1619/23281/2019 | BEBGZ1019 | PROGRAMA ATENCIÓN A LA SALUD Y MEDICAMENTOS GRATUITOS PARA LA POBLACIÓN SIN SEG.SOCIAL LABORAL(U013) | 400,000.00 |
| REHABILITACIÓN DEL CENTRO DE SALUD DE LA LOCALIDAD DE SAN JERÓNIMO TECOATL | AUT/1619/23282/2019 | BEBGZ1019 | PROGRAMA ATENCIÓN A LA SALUD Y MEDICAMENTOS GRATUITOS PARA LA POBLACIÓN SIN SEG.SOCIAL LABORAL(U013) | 400,000.00 |
| REHABILITACIÓN DEL CENTRO DE SALUD DE LA LOCALIDAD DE AGUA CIÉNEGA | AUT/1619/23283/2019 | BEBGZ1019 | PROGRAMA ATENCIÓN A LA SALUD Y MEDICAMENTOS GRATUITOS PARA LA POBLACIÓN SIN SEG.SOCIAL LABORAL(U013) | 400,000.00 |
| REHABILITACIÓN DEL CENTRO DE SALUD DE LA LOCALIDAD DE CERRO CENTRAL | AUT/1619/23284/2019 | BEBGZ1019 | PROGRAMA ATENCIÓN A LA SALUD Y MEDICAMENTOS GRATUITOS PARA LA POBLACIÓN SIN SEG.SOCIAL LABORAL(U013) | 400,000.00 |
| REHABILITACIÓN DEL CENTRO DE SALUD DE LA LOCALIDAD DE AGUA DE PAXTLE | AUT/1619/23285/2019 | BEBGZ1019 | PROGRAMA ATENCIÓN A LA SALUD Y MEDICAMENTOS GRATUITOS PARA LA POBLACIÓN SIN SEG.SOCIAL LABORAL(U013) | 400,000.00 |
| REHABILITACIÓN DEL CENTRO DE SALUD DE LA LOCALIDAD DE BUENOS AIRES (SAN ISIDRO BUENOS AIRES) | AUT/1619/23286/2019 | BEBGZ1019 | PROGRAMA ATENCIÓN A LA SALUD Y MEDICAMENTOS GRATUITOS PARA LA POBLACIÓN SIN SEG.SOCIAL LABORAL(U013) | 400,000.00 |
| REHABILITACIÓN DEL CENTRO DE SALUD DE LA LOCALIDAD DE SANTO DOMINGO DEL RÍO | AUT/1619/23287/2019 | BEBGZ1019 | PROGRAMA ATENCIÓN A LA SALUD Y MEDICAMENTOS GRATUITOS PARA LA POBLACIÓN SIN SEG.SOCIAL LABORAL(U013) | 400,000.00 |
| REHABILITACIÓN DE HOSPITAL COMUNITARIO EN LA LOCALIDAD DE SANTA CATARINA JUQUILA | AUT/1619/23288/2019 | BEBGZ1019 | PROGRAMA ATENCIÓN A LA SALUD Y MEDICAMENTOS GRATUITOS PARA LA POBLACIÓN SIN SEG.SOCIAL LABORAL(U013) | 2,533,326.74 |
| REHABILITACIÓN DEL CENTRO DE SALUD DE LA LOCALIDAD DE SAN JOSÉ VISTA HERMOSA (AGUACATAL GRANDE) | AUT/1619/23289/2019 | BEBGZ1019 | PROGRAMA ATENCIÓN A LA SALUD Y MEDICAMENTOS GRATUITOS PARA LA POBLACIÓN SIN SEG.SOCIAL LABORAL(U013) | 400,000.00 |
| REHABILITACIÓN DEL CENTRO DE SALUD DE LA LOCALIDAD DE SAN ISIDRO DEL PALMAR | AUT/1619/23290/2019 | BEBGZ1019 | PROGRAMA ATENCIÓN A LA SALUD Y MEDICAMENTOS GRATUITOS PARA LA POBLACIÓN SIN SEG.SOCIAL LABORAL(U013) | 400,000.00 |
| REHABILITACIÓN DEL CENTRO DE SALUD DE LA LOCALIDAD DE PUENTE MADERA | AUT/1619/23291/2019 | BEBGZ1019 | PROGRAMA ATENCIÓN A LA SALUD Y MEDICAMENTOS GRATUITOS PARA LA POBLACIÓN SIN SEG.SOCIAL LABORAL(U013) | 400,000.00 |
| REHABILITACIÓN DEL CENTRO DE SALUD DE LA LOCALIDAD DE PIEDRA BLANCA | AUT/1619/23292/2019 | BEBGZ1019 | PROGRAMA ATENCIÓN A LA SALUD Y MEDICAMENTOS GRATUITOS PARA LA POBLACIÓN SIN SEG.SOCIAL LABORAL(U013) | 400,000.00 |
| REHABILITACIÓN DEL CENTRO DE SALUD DE LA LOCALIDAD DE SAN FRANCISCO TEOPAN | AUT/1619/23293/2019 | BEBGZ1019 | PROGRAMA ATENCIÓN A LA SALUD Y MEDICAMENTOS GRATUITOS PARA LA POBLACIÓN SIN SEG.SOCIAL LABORAL(U013) | 400,000.00 |
| REHABILITACIÓN DEL CENTRO DE SALUD DE LA LOCALIDAD DE SAN MIGUEL (SAN MIGUEL JALTEPEC) | AUT/1619/23294/2019 | BEBGZ1019 | PROGRAMA ATENCIÓN A LA SALUD Y MEDICAMENTOS GRATUITOS PARA LA POBLACIÓN SIN SEG.SOCIAL LABORAL(U013) | 400,000.00 |
| REHABILITACIÓN DE HOSPITAL INTEGRAL EN LA LOCALIDAD DE CHALCATONGO DE HIDALGO | AUT/1619/23295/2019 | BEBGZ1019 | PROGRAMA ATENCIÓN A LA SALUD Y MEDICAMENTOS GRATUITOS PARA LA POBLACIÓN SIN SEG.SOCIAL LABORAL(U013) | 2,533,326.75 |
| REHABILITACIÓN DEL CENTRO DE SALUD DE LA LOCALIDAD DE SAN JOSÉ ÑUMI | AUT/1619/23296/2019 | BEBGZ1019 | PROGRAMA ATENCIÓN A LA SALUD Y MEDICAMENTOS GRATUITOS PARA LA POBLACIÓN SIN SEG.SOCIAL LABORAL(U013) | 400,000.00 |

SALUD
Secretaría de Salud
Servicios de Salud de Oaxaca

**SERVICIOS DE SALUD DE OAXACA**
**SUBDIRECCION GENERAL DE INNOVACIÒN Y CALIDAD**
**DIRECCION DE PLANEACION Y DESARROLLO**
**PROGRAMAS Y PROYECTOS DE INVERSION AL 31 DE DICIEMBRE DE 2019**

Oaxaca
JUNTOS CONSTRUIMOS EL CAMBIO
Gobierno del Estado

| NOMBRE DE LA OBRA O ACTIVIDAD | NUMERO DE LA OBRA | CLAVE DE FINANCIAMIENTO | FUENTE DE FINANCIAMIENTO | VIGENTE |
|---|---|---|---|---|
| REHABILITACIÓN DEL CENTRO DE SALUD DE LA LOCALIDAD DE RÍO SAN JUAN | AUT/1619/23297/2019 | BEBGZ1019 | PROGRAMA ATENCIÓN A LA SALUD Y MEDICAMENTOS GRATUITOS PARA LA POBLACIÓN SIN SEG.SOCIAL LABORAL(U013) | 400,000.00 |
| REHABILITACIÓN DEL CENTRO DE SALUD DE LA LOCALIDAD DE SAN FELIPE USILA | AUT/1619/23298/2019 | BEBGZ1019 | PROGRAMA ATENCIÓN A LA SALUD Y MEDICAMENTOS GRATUITOS PARA LA POBLACIÓN SIN SEG.SOCIAL LABORAL(U013) | 400,000.00 |
| REHABILITACIÓN DEL CENTRO DE SALUD DE LA LOCALIDAD DE ARROYO CHICAL (NUEVO ARROYO CHICALI) | AUT/1619/23299/2019 | BEBGZ1019 | PROGRAMA ATENCIÓN A LA SALUD Y MEDICAMENTOS GRATUITOS PARA LA POBLACIÓN SIN SEG.SOCIAL LABORAL(U013) | 400,000.00 |
| REHABILITACIÓN DEL CENTRO DE SALUD DE LA LOCALIDAD DE PIEDRA DE AMOLAR | AUT/1619/23300/2019 | BEBGZ1019 | PROGRAMA ATENCIÓN A LA SALUD Y MEDICAMENTOS GRATUITOS PARA LA POBLACIÓN SIN SEG.SOCIAL LABORAL(U013) | 400,000.00 |
| REHABILITACIÓN DEL CENTRO DE SALUD DE LA LOCALIDAD DE SAN FELIPE TÍLPAM | AUT/1619/23301/2019 | BEBGZ1019 | PROGRAMA ATENCIÓN A LA SALUD Y MEDICAMENTOS GRATUITOS PARA LA POBLACIÓN SIN SEG.SOCIAL LABORAL(U013) | 400,000.00 |
| REHABILITACIÓN DEL CENTRO DE SALUD DE LA LOCALIDAD DE SAN JUAN DEL RÍO | AUT/1619/23302/2019 | BEBGZ1019 | PROGRAMA ATENCIÓN A LA SALUD Y MEDICAMENTOS GRATUITOS PARA LA POBLACIÓN SIN SEG.SOCIAL LABORAL(U013) | 400,000.00 |
| REHABILITACIÓN DEL CENTRO DE SALUD DE LA LOCALIDAD DE SAN JUAN JALTEPEC | AUT/1619/23303/2019 | BEBGZ1019 | PROGRAMA ATENCIÓN A LA SALUD Y MEDICAMENTOS GRATUITOS PARA LA POBLACIÓN SIN SEG.SOCIAL LABORAL(U013) | 400,000.00 |
| REHABILITACIÓN DEL CENTRO DE SALUD DE LA LOCALIDAD DE LA TRINIDAD | AUT/1619/23304/2019 | BEBGZ1019 | PROGRAMA ATENCIÓN A LA SALUD Y MEDICAMENTOS GRATUITOS PARA LA POBLACIÓN SIN SEG.SOCIAL LABORAL(U013) | 400,000.00 |
| REHABILITACIÓN DEL CENTRO DE SALUD DE LA LOCALIDAD DE LINDA VISTA | AUT/1619/23305/2019 | BEBGZ1019 | PROGRAMA ATENCIÓN A LA SALUD Y MEDICAMENTOS GRATUITOS PARA LA POBLACIÓN SIN SEG.SOCIAL LABORAL(U013) | 400,000.00 |
| REHABILITACIÓN DEL CENTRO DE SALUD DE LA LOCALIDAD DE LA LIBERTAD | AUT/1619/23306/2019 | BEBGZ1019 | PROGRAMA ATENCIÓN A LA SALUD Y MEDICAMENTOS GRATUITOS PARA LA POBLACIÓN SIN SEG.SOCIAL LABORAL(U013) | 400,000.00 |
| REHABILITACIÓN DEL CENTRO DE SALUD DE LA LOCALIDAD DE MATAMOROS (SANTA MARÍA MATAMOROS) | AUT/1619/23307/2019 | BEBGZ1019 | PROGRAMA ATENCIÓN A LA SALUD Y MEDICAMENTOS GRATUITOS PARA LA POBLACIÓN SIN SEG.SOCIAL LABORAL(U013) | 400,000.00 |
| REHABILITACIÓN DEL CENTRO DE SALUD DE LA LOCALIDAD DE LA CANDELARIA | AUT/1619/23308/2019 | BEBGZ1019 | PROGRAMA ATENCIÓN A LA SALUD Y MEDICAMENTOS GRATUITOS PARA LA POBLACIÓN SIN SEG.SOCIAL LABORAL(U013) | 400,000.00 |
| REHABILITACIÓN DEL CENTRO DE SALUD DE LA LOCALIDAD DE MORELOS | AUT/1619/23309/2019 | BEBGZ1019 | PROGRAMA ATENCIÓN A LA SALUD Y MEDICAMENTOS GRATUITOS PARA LA POBLACIÓN SIN SEG.SOCIAL LABORAL(U013) | 400,000.00 |
| REHABILITACIÓN DEL CENTRO DE SALUD DE LA LOCALIDAD DE EL SITIO | AUT/1619/23310/2019 | BEBGZ1019 | PROGRAMA ATENCIÓN A LA SALUD Y MEDICAMENTOS GRATUITOS PARA LA POBLACIÓN SIN SEG.SOCIAL LABORAL(U013) | 400,000.00 |
| REHABILITACIÓN DEL CENTRO DE SALUD DE LA LOCALIDAD DE SAN JUAN ELOTEPEC | AUT/1619/23311/2019 | BEBGZ1019 | PROGRAMA ATENCIÓN A LA SALUD Y MEDICAMENTOS GRATUITOS PARA LA POBLACIÓN SIN SEG.SOCIAL LABORAL(U013) | 400,000.00 |
| REHABILITACIÓN DEL CENTRO DE SALUD DE LA LOCALIDAD DE SOLEDAD PIEDRA LARGA | AUT/1619/23312/2019 | BEBGZ1019 | PROGRAMA ATENCIÓN A LA SALUD Y MEDICAMENTOS GRATUITOS PARA LA POBLACIÓN SIN SEG.SOCIAL LABORAL(U013) | 400,000.00 |
| REHABILITACIÓN DEL CENTRO DE SALUD DE LA LOCALIDAD DE RÍO MIJANGOS (RANCHO MIJANGOS) | AUT/1619/23313/2019 | BEBGZ1019 | PROGRAMA ATENCIÓN A LA SALUD Y MEDICAMENTOS GRATUITOS PARA LA POBLACIÓN SIN SEG.SOCIAL LABORAL(U013) | 400,000.00 |
| REHABILITACIÓN DEL CENTRO DE SALUD DE LA LOCALIDAD DE SAN LUIS AMATLÁN | AUT/1619/23314/2019 | BEBGZ1019 | PROGRAMA ATENCIÓN A LA SALUD Y MEDICAMENTOS GRATUITOS PARA LA POBLACIÓN SIN SEG.SOCIAL LABORAL(U013) | 400,000.00 |
| REHABILITACIÓN DEL CENTRO DE SALUD DE LA LOCALIDAD DE SAN MIGUEL SUCHIXTEPEC | AUT/1619/23315/2019 | BEBGZ1019 | PROGRAMA ATENCIÓN A LA SALUD Y MEDICAMENTOS GRATUITOS PARA LA POBLACIÓN SIN SEG.SOCIAL LABORAL(U013) | 400,000.00 |
| REHABILITACIÓN DEL CENTRO DE SALUD DE LA LOCALIDAD DE CIENEGUILLA | AUT/1619/23316/2019 | BEBGZ1019 | PROGRAMA ATENCIÓN A LA SALUD Y MEDICAMENTOS GRATUITOS PARA LA POBLACIÓN SIN SEG.SOCIAL LABORAL(U013) | 400,000.00 |
| REHABILITACIÓN DEL CENTRO DE SALUD DE LA LOCALIDAD DE SANTA MARÍA TEJOTEPEC | AUT/1619/23317/2019 | BEBGZ1019 | PROGRAMA ATENCIÓN A LA SALUD Y MEDICAMENTOS GRATUITOS PARA LA POBLACIÓN SIN SEG.SOCIAL LABORAL(U013) | 400,000.00 |
| REHABILITACIÓN DEL CENTRO DE SALUD DE LA LOCALIDAD DE SANTA CATARINA ESTETLA | AUT/1619/23318/2019 | BEBGZ1019 | PROGRAMA ATENCIÓN A LA SALUD Y MEDICAMENTOS GRATUITOS PARA LA POBLACIÓN SIN SEG.SOCIAL LABORAL(U013) | 400,000.00 |
| REHABILITACIÓN DEL CENTRO DE SALUD DE LA LOCALIDAD DE EL PORTEZUELO | AUT/1619/23319/2019 | BEBGZ1019 | PROGRAMA ATENCIÓN A LA SALUD Y MEDICAMENTOS GRATUITOS PARA LA POBLACIÓN SIN SEG.SOCIAL LABORAL(U013) | 400,000.00 |
| REHABILITACIÓN DEL CENTRO DE SALUD DE LA LOCALIDAD DE BUENA VISTA | AUT/1619/23320/2019 | BEBGZ1019 | PROGRAMA ATENCIÓN A LA SALUD Y MEDICAMENTOS GRATUITOS PARA LA POBLACIÓN SIN SEG.SOCIAL LABORAL(U013) | 400,000.00 |
| REHABILITACIÓN DEL CENTRO DE SALUD DE LA LOCALIDAD DE SANTA INES DEL MONTE | AUT/1619/23321/2019 | BEBGZ1019 | PROGRAMA ATENCIÓN A LA SALUD Y MEDICAMENTOS GRATUITOS PARA LA POBLACIÓN SIN SEG.SOCIAL LABORAL(U013) | 400,000.00 |
| REHABILITACIÓN DEL CENTRO DE SALUD DE LA LOCALIDAD DE SAN MIGUEL MIXTEPEC | AUT/1619/23322/2019 | BEBGZ1019 | PROGRAMA ATENCIÓN A LA SALUD Y MEDICAMENTOS GRATUITOS PARA LA POBLACIÓN SIN SEG.SOCIAL LABORAL(U013) | 400,000.00 |
| REHABILITACIÓN DEL CENTRO DE SALUD DE LA LOCALIDAD DE LA COMPAÑÍA | AUT/1619/23323/2019 | BEBGZ1019 | PROGRAMA ATENCIÓN A LA SALUD Y MEDICAMENTOS GRATUITOS PARA LA POBLACIÓN SIN SEG.SOCIAL LABORAL(U013) | 400,000.00 |
| REHABILITACIÓN DEL CENTRO DE SALUD DE LA LOCALIDAD DE ASUNCIÓN OCOTLÁN | AUT/1619/23324/2019 | BEBGZ1019 | PROGRAMA ATENCIÓN A LA SALUD Y MEDICAMENTOS GRATUITOS PARA LA POBLACIÓN SIN SEG.SOCIAL LABORAL(U013) | 400,000.00 |
| REHABILITACIÓN DEL CENTRO DE SALUD DE LA LOCALIDAD DE SANTO TOMÁS JALIEZA | AUT/1619/23325/2019 | BEBGZ1019 | PROGRAMA ATENCIÓN A LA SALUD Y MEDICAMENTOS GRATUITOS PARA LA POBLACIÓN SIN SEG.SOCIAL LABORAL(U013) | 400,000.00 |
| EQUIPAMIENTO DEL CENTRO DE SALUD EN LA LOCALIDAD DE COLONIA LAS FLORES | AUT/1618/23326/2019 | BEBGZ1019 | PROGRAMA ATENCIÓN A LA SALUD Y MEDICAMENTOS GRATUITOS PARA LA POBLACIÓN SIN SEG.SOCIAL LABORAL(U013) | 105,182.42 |
| EQUIPAMIENTO DEL CENTRO DE SALUD EN LA LOCALIDAD DE COLONIA LAS FLORES | AUT/1618/23326/2019 | BEBGZ1019 | PROGRAMA ATENCIÓN A LA SALUD Y MEDICAMENTOS GRATUITOS PARA LA POBLACIÓN SIN SEG.SOCIAL LABORAL(U013) | 75,496.99 |
| EQUIPAMIENTO DEL CENTRO DE SALUD EN LA LOCALIDAD DE SAN JERÓNIMO TECÓATL | AUT/1618/23327/2019 | BEBGZ1019 | PROGRAMA ATENCIÓN A LA SALUD Y MEDICAMENTOS GRATUITOS PARA LA POBLACIÓN SIN SEG.SOCIAL LABORAL(U013) | 94,757.16 |
| EQUIPAMIENTO DEL CENTRO DE SALUD EN LA LOCALIDAD DE SAN JERÓNIMO TECÓATL | AUT/1618/23327/2019 | BEBGZ1019 | PROGRAMA ATENCIÓN A LA SALUD Y MEDICAMENTOS GRATUITOS PARA LA POBLACIÓN SIN SEG.SOCIAL LABORAL(U013) | 75,496.99 |
| EQUIPAMIENTO DEL CENTRO DE SALUD EN LA LOCALIDAD DE AGUA CIÉNEGA | AUT/1618/23328/2019 | BEBGZ1019 | PROGRAMA ATENCIÓN A LA SALUD Y MEDICAMENTOS GRATUITOS PARA LA POBLACIÓN SIN SEG.SOCIAL LABORAL(U013) | 105,988.36 |
| EQUIPAMIENTO DEL CENTRO DE SALUD EN LA LOCALIDAD DE AGUA CIÉNEGA | AUT/1618/23328/2019 | BEBGZ1019 | PROGRAMA ATENCIÓN A LA SALUD Y MEDICAMENTOS GRATUITOS PARA LA POBLACIÓN SIN SEG.SOCIAL LABORAL(U013) | 75,496.99 |
| EQUIPAMIENTO DEL CENTRO DE SALUD EN LA LOCALIDAD DE CERRO CENTRAL | AUT/1618/23329/2019 | BEBGZ1019 | PROGRAMA ATENCIÓN A LA SALUD Y MEDICAMENTOS GRATUITOS PARA LA POBLACIÓN SIN SEG.SOCIAL LABORAL(U013) | 105,988.36 |
| EQUIPAMIENTO DEL CENTRO DE SALUD EN LA LOCALIDAD DE CERRO CENTRAL | AUT/1618/23329/2019 | BEBGZ1019 | PROGRAMA ATENCIÓN A LA SALUD Y MEDICAMENTOS GRATUITOS PARA LA POBLACIÓN SIN SEG.SOCIAL LABORAL(U013) | 75,496.99 |
| EQUIPAMIENTO DEL CENTRO DE SALUD EN LA LOCALIDAD DE AGUA DE PAXTLE | AUT/1618/23330/2019 | BEBGZ1019 | PROGRAMA ATENCIÓN A LA SALUD Y MEDICAMENTOS GRATUITOS PARA LA POBLACIÓN SIN SEG.SOCIAL LABORAL(U013) | 90,343.44 |
| EQUIPAMIENTO DEL CENTRO DE SALUD EN LA LOCALIDAD DE AGUA DE PAXTLE | AUT/1618/23330/2019 | BEBGZ1019 | PROGRAMA ATENCIÓN A LA SALUD Y MEDICAMENTOS GRATUITOS PARA LA POBLACIÓN SIN SEG.SOCIAL LABORAL(U013) | 75,496.99 |
| EQUIPAMIENTO DEL CENTRO DE SALUD EN LA LOCALIDAD DE BUENOS AIRES | AUT/1618/23331/2019 | BEBGZ1019 | PROGRAMA ATENCIÓN A LA SALUD Y MEDICAMENTOS GRATUITOS PARA LA POBLACIÓN SIN SEG.SOCIAL LABORAL(U013) | 85,012.40 |
| EQUIPAMIENTO DEL CENTRO DE SALUD EN LA LOCALIDAD DE BUENOS AIRES | AUT/1618/23331/2019 | BEBGZ1019 | PROGRAMA ATENCIÓN A LA SALUD Y MEDICAMENTOS GRATUITOS PARA LA POBLACIÓN SIN SEG.SOCIAL LABORAL(U013) | 75,496.99 |

SALUD
Secretaría de Salud
Servicios de Salud de Oaxaca

**SERVICIOS DE SALUD DE OAXACA**
**SUBDIRECCION GENERAL DE INNOVACIÒN Y CALIDAD**
**DIRECCION DE PLANEACION Y DESARROLLO**
**PROGRAMAS Y PROYECTOS DE INVERSION AL 31 DE DICIEMBRE DE 2019**

Oaxaca
JUNTOS CONSTRUIMOS EL CAMBIO
Gobierno del Estado

| NOMBRE DE LA OBRA O ACTIVIDAD | NUMERO DE LA OBRA | CLAVE DE FINANCIAMIENTO | FUENTE DE FINANCIAMIENTO | VIGENTE |
|---|---|---|---|---|
| EQUIPAMIENTO DEL CENTRO DE SALUD EN LA LOCALIDAD DE SANTO DOMINGO DEL RÍO | AUT/1618/23332/2019 | BEBGZ1019 | PROGRAMA ATENCIÓN A LA SALUD Y MEDICAMENTOS GRATUITOS PARA LA POBLACIÓN SIN SEG.SOCIAL LABORAL(U013) | 90,343.44 |
| EQUIPAMIENTO DEL CENTRO DE SALUD EN LA LOCALIDAD DE SANTO DOMINGO DEL RÍO | AUT/1618/23332/2019 | BEBGZ1019 | PROGRAMA ATENCIÓN A LA SALUD Y MEDICAMENTOS GRATUITOS PARA LA POBLACIÓN SIN SEG.SOCIAL LABORAL(U013) | 75,496.99 |
| EQUIPAMIENTO DEL CENTRO DE SALUD EN LA LOCALIDAD DE SAN JOSÉ VISTA HERMOSA (AGUACATAL GRANDE) | AUT/1618/23333/2019 | BEBGZ1019 | PROGRAMA ATENCIÓN A LA SALUD Y MEDICAMENTOS GRATUITOS PARA LA POBLACIÓN SIN SEG.SOCIAL LABORAL(U013) | 54,945.48 |
| EQUIPAMIENTO DEL CENTRO DE SALUD EN LA LOCALIDAD DE SAN JOSÉ VISTA HERMOSA (AGUACATAL GRANDE) | AUT/1618/23333/2019 | BEBGZ1019 | PROGRAMA ATENCIÓN A LA SALUD Y MEDICAMENTOS GRATUITOS PARA LA POBLACIÓN SIN SEG.SOCIAL LABORAL(U013) | 75,496.99 |
| EQUIPAMIENTO DEL CENTRO DE SALUD EN LA LOCALIDAD DE SAN ISIDRO DEL PALMAR | AUT/1618/23334/2019 | BEBGZ1019 | PROGRAMA ATENCIÓN A LA SALUD Y MEDICAMENTOS GRATUITOS PARA LA POBLACIÓN SIN SEG.SOCIAL LABORAL(U013) | 64,376.81 |
| EQUIPAMIENTO DEL CENTRO DE SALUD EN LA LOCALIDAD DE SAN ISIDRO DEL PALMAR | AUT/1618/23334/2019 | BEBGZ1019 | PROGRAMA ATENCIÓN A LA SALUD Y MEDICAMENTOS GRATUITOS PARA LA POBLACIÓN SIN SEG.SOCIAL LABORAL(U013) | 12,470.00 |
| EQUIPAMIENTO DEL CENTRO DE SALUD EN LA LOCALIDAD DE PUENTE MADERA | AUT/1618/23335/2019 | BEBGZ1019 | PROGRAMA ATENCIÓN A LA SALUD Y MEDICAMENTOS GRATUITOS PARA LA POBLACIÓN SIN SEG.SOCIAL LABORAL(U013) | 91,696.20 |
| EQUIPAMIENTO DEL CENTRO DE SALUD EN LA LOCALIDAD DE PUENTE MADERA | AUT/1618/23335/2019 | BEBGZ1019 | PROGRAMA ATENCIÓN A LA SALUD Y MEDICAMENTOS GRATUITOS PARA LA POBLACIÓN SIN SEG.SOCIAL LABORAL(U013) | 75,496.99 |
| EQUIPAMIENTO DEL CENTRO DE SALUD EN LA LOCALIDAD DE PIEDRA BLANCA | AUT/1618/23336/2019 | BEBGZ1019 | PROGRAMA ATENCIÓN A LA SALUD Y MEDICAMENTOS GRATUITOS PARA LA POBLACIÓN SIN SEG.SOCIAL LABORAL(U013) | 116,914.55 |
| EQUIPAMIENTO DEL CENTRO DE SALUD EN LA LOCALIDAD DE PIEDRA BLANCA | AUT/1618/23336/2019 | BEBGZ1019 | PROGRAMA ATENCIÓN A LA SALUD Y MEDICAMENTOS GRATUITOS PARA LA POBLACIÓN SIN SEG.SOCIAL LABORAL(U013) | 75,496.99 |
| EQUIPAMIENTO DEL CENTRO DE SALUD EN LA LOCALIDAD DE SAN FRANCISCO TEOPAN | AUT/1618/23337/2019 | BEBGZ1019 | PROGRAMA ATENCIÓN A LA SALUD Y MEDICAMENTOS GRATUITOS PARA LA POBLACIÓN SIN SEG.SOCIAL LABORAL(U013) | 98,724.91 |
| EQUIPAMIENTO DEL CENTRO DE SALUD EN LA LOCALIDAD DE SAN FRANCISCO TEOPAN | AUT/1618/23337/2019 | BEBGZ1019 | PROGRAMA ATENCIÓN A LA SALUD Y MEDICAMENTOS GRATUITOS PARA LA POBLACIÓN SIN SEG.SOCIAL LABORAL(U013) | 42,768.04 |
| EQUIPAMIENTO DEL CENTRO DE SALUD EN LA LOCALIDAD DE SAN JOSÉ ÑUMÍ | AUT/1618/23338/2019 | BEBGZ1019 | PROGRAMA ATENCIÓN A LA SALUD Y MEDICAMENTOS GRATUITOS PARA LA POBLACIÓN SIN SEG.SOCIAL LABORAL(U013) | 101,841.29 |
| EQUIPAMIENTO DEL CENTRO DE SALUD EN LA LOCALIDAD DE SAN JOSÉ ÑUMÍ | AUT/1618/23338/2019 | BEBGZ1019 | PROGRAMA ATENCIÓN A LA SALUD Y MEDICAMENTOS GRATUITOS PARA LA POBLACIÓN SIN SEG.SOCIAL LABORAL(U013) | 42,768.04 |
| EQUIPAMIENTO DEL CENTRO DE SALUD EN LA LOCALIDAD DE RÍO SAN JUAN | AUT/1618/23339/2019 | BEBGZ1019 | PROGRAMA ATENCIÓN A LA SALUD Y MEDICAMENTOS GRATUITOS PARA LA POBLACIÓN SIN SEG.SOCIAL LABORAL(U013) | 174,352.96 |
| EQUIPAMIENTO DEL CENTRO DE SALUD EN LA LOCALIDAD DE RÍO SAN JUAN | AUT/1618/23339/2019 | BEBGZ1019 | PROGRAMA ATENCIÓN A LA SALUD Y MEDICAMENTOS GRATUITOS PARA LA POBLACIÓN SIN SEG.SOCIAL LABORAL(U013) | 42,768.04 |
| EQUIPAMIENTO DEL CENTRO DE SALUD EN LA LOCALIDAD DE SAN MIGUEL | AUT/1618/23340/2019 | BEBGZ1019 | PROGRAMA ATENCIÓN A LA SALUD Y MEDICAMENTOS GRATUITOS PARA LA POBLACIÓN SIN SEG.SOCIAL LABORAL(U013) | 91,767.14 |
| EQUIPAMIENTO DEL CENTRO DE SALUD EN LA LOCALIDAD DE SAN MIGUEL | AUT/1618/23340/2019 | BEBGZ1019 | PROGRAMA ATENCIÓN A LA SALUD Y MEDICAMENTOS GRATUITOS PARA LA POBLACIÓN SIN SEG.SOCIAL LABORAL(U013) | 42,768.04 |
| EQUIPAMIENTO DEL CENTRO DE SALUD EN LA LOCALIDAD DE SAN FELIPE USILA | AUT/1618/23341/2019 | BEBGZ1019 | PROGRAMA ATENCIÓN A LA SALUD Y MEDICAMENTOS GRATUITOS PARA LA POBLACIÓN SIN SEG.SOCIAL LABORAL(U013) | 216,677.74 |
| EQUIPAMIENTO DEL CENTRO DE SALUD EN LA LOCALIDAD DE SAN FELIPE USILA | AUT/1618/23341/2019 | BEBGZ1019 | PROGRAMA ATENCIÓN A LA SALUD Y MEDICAMENTOS GRATUITOS PARA LA POBLACIÓN SIN SEG.SOCIAL LABORAL(U013) | 75,496.99 |
| EQUIPAMIENTO DEL CENTRO DE SALUD EN LA LOCALIDAD DE PIEDRA DE AMOLAR | AUT/1618/23342/2019 | BEBGZ1019 | PROGRAMA ATENCIÓN A LA SALUD Y MEDICAMENTOS GRATUITOS PARA LA POBLACIÓN SIN SEG.SOCIAL LABORAL(U013) | 90,343.44 |
| EQUIPAMIENTO DEL CENTRO DE SALUD EN LA LOCALIDAD DE PIEDRA DE AMOLAR | AUT/1618/23342/2019 | BEBGZ1019 | PROGRAMA ATENCIÓN A LA SALUD Y MEDICAMENTOS GRATUITOS PARA LA POBLACIÓN SIN SEG.SOCIAL LABORAL(U013) | 75,496.99 |
| EQUIPAMIENTO DEL CENTRO DE SALUD EN LA LOCALIDAD DE ARROYO CHICAL (NUEVO ARROYO CHICALI) | AUT/1618/23343/2019 | BEBGZ1019 | PROGRAMA ATENCIÓN A LA SALUD Y MEDICAMENTOS GRATUITOS PARA LA POBLACIÓN SIN SEG.SOCIAL LABORAL(U013) | 90,343.44 |
| EQUIPAMIENTO DEL CENTRO DE SALUD EN LA LOCALIDAD DE ARROYO CHICAL (NUEVO ARROYO CHICALI) | AUT/1618/23343/2019 | BEBGZ1019 | PROGRAMA ATENCIÓN A LA SALUD Y MEDICAMENTOS GRATUITOS PARA LA POBLACIÓN SIN SEG.SOCIAL LABORAL(U013) | 75,496.99 |
| EQUIPAMIENTO DEL CENTRO DE SALUD EN LA LOCALIDAD DE SAN FELIPE TÍLPAM | AUT/1618/23344/2019 | BEBGZ1019 | PROGRAMA ATENCIÓN A LA SALUD Y MEDICAMENTOS GRATUITOS PARA LA POBLACIÓN SIN SEG.SOCIAL LABORAL(U013) | 90,343.44 |
| EQUIPAMIENTO DEL CENTRO DE SALUD EN LA LOCALIDAD DE SAN FELIPE TÍLPAM | AUT/1618/23344/2019 | BEBGZ1019 | PROGRAMA ATENCIÓN A LA SALUD Y MEDICAMENTOS GRATUITOS PARA LA POBLACIÓN SIN SEG.SOCIAL LABORAL(U013) | 75,496.99 |
| EQUIPAMIENTO DEL CENTRO DE SALUD EN LA LOCALIDAD DE SAN JUAN DEL RÍO | AUT/1618/23345/2019 | BEBGZ1019 | PROGRAMA ATENCIÓN A LA SALUD Y MEDICAMENTOS GRATUITOS PARA LA POBLACIÓN SIN SEG.SOCIAL LABORAL(U013) | 90,343.44 |
| EQUIPAMIENTO DEL CENTRO DE SALUD EN LA LOCALIDAD DE SAN JUAN DEL RÍO | AUT/1618/23345/2019 | BEBGZ1019 | PROGRAMA ATENCIÓN A LA SALUD Y MEDICAMENTOS GRATUITOS PARA LA POBLACIÓN SIN SEG.SOCIAL LABORAL(U013) | 75,496.99 |
| EQUIPAMIENTO DEL CENTRO DE SALUD EN LA LOCALIDAD DE LA TRINIDAD | AUT/1618/23346/2019 | BEBGZ1019 | PROGRAMA ATENCIÓN A LA SALUD Y MEDICAMENTOS GRATUITOS PARA LA POBLACIÓN SIN SEG.SOCIAL LABORAL(U013) | 90,343.44 |
| EQUIPAMIENTO DEL CENTRO DE SALUD EN LA LOCALIDAD DE LA TRINIDAD | AUT/1618/23346/2019 | BEBGZ1019 | PROGRAMA ATENCIÓN A LA SALUD Y MEDICAMENTOS GRATUITOS PARA LA POBLACIÓN SIN SEG.SOCIAL LABORAL(U013) | 75,496.99 |
| EQUIPAMIENTO DEL CENTRO DE SALUD EN LA LOCALIDAD DE SAN JUAN JALTEPEC | AUT/1618/23347/2019 | BEBGZ1019 | PROGRAMA ATENCIÓN A LA SALUD Y MEDICAMENTOS GRATUITOS PARA LA POBLACIÓN SIN SEG.SOCIAL LABORAL(U013) | 90,343.44 |
| EQUIPAMIENTO DEL CENTRO DE SALUD EN LA LOCALIDAD DE SAN JUAN JALTEPEC | AUT/1618/23347/2019 | BEBGZ1019 | PROGRAMA ATENCIÓN A LA SALUD Y MEDICAMENTOS GRATUITOS PARA LA POBLACIÓN SIN SEG.SOCIAL LABORAL(U013) | 75,496.99 |
| EQUIPAMIENTO DEL CENTRO DE SALUD EN LA LOCALIDAD DE LINDA VISTA | AUT/1618/23348/2019 | BEBGZ1019 | PROGRAMA ATENCIÓN A LA SALUD Y MEDICAMENTOS GRATUITOS PARA LA POBLACIÓN SIN SEG.SOCIAL LABORAL(U013) | 98,713.48 |
| EQUIPAMIENTO DEL CENTRO DE SALUD EN LA LOCALIDAD DE LINDA VISTA | AUT/1618/23348/2019 | BEBGZ1019 | PROGRAMA ATENCIÓN A LA SALUD Y MEDICAMENTOS GRATUITOS PARA LA POBLACIÓN SIN SEG.SOCIAL LABORAL(U013) | 42,768.04 |
| EQUIPAMIENTO DEL CENTRO DE SALUD EN LA LOCALIDAD DE LA LIBERTAD | AUT/1618/23349/2019 | BEBGZ1019 | PROGRAMA ATENCIÓN A LA SALUD Y MEDICAMENTOS GRATUITOS PARA LA POBLACIÓN SIN SEG.SOCIAL LABORAL(U013) | 82,264.87 |
| EQUIPAMIENTO DEL CENTRO DE SALUD EN LA LOCALIDAD DE LA LIBERTAD | AUT/1618/23349/2019 | BEBGZ1019 | PROGRAMA ATENCIÓN A LA SALUD Y MEDICAMENTOS GRATUITOS PARA LA POBLACIÓN SIN SEG.SOCIAL LABORAL(U013) | 75,496.99 |
| EQUIPAMIENTO DEL CENTRO DE SALUD EN LA LOCALIDAD DE SANTA MARÍA MATAMOROS | AUT/1618/23350/2019 | BEBGZ1019 | PROGRAMA ATENCIÓN A LA SALUD Y MEDICAMENTOS GRATUITOS PARA LA POBLACIÓN SIN SEG.SOCIAL LABORAL(U013) | 116,914.55 |
| EQUIPAMIENTO DEL CENTRO DE SALUD EN LA LOCALIDAD DE SANTA MARÍA MATAMOROS | AUT/1618/23350/2019 | BEBGZ1019 | PROGRAMA ATENCIÓN A LA SALUD Y MEDICAMENTOS GRATUITOS PARA LA POBLACIÓN SIN SEG.SOCIAL LABORAL(U013) | 75,496.99 |
| EQUIPAMIENTO DEL CENTRO DE SALUD EN LA LOCALIDAD DE LA CANDELARIA | AUT/1618/23351/2019 | BEBGZ1019 | PROGRAMA ATENCIÓN A LA SALUD Y MEDICAMENTOS GRATUITOS PARA LA POBLACIÓN SIN SEG.SOCIAL LABORAL(U013) | 59,913.06 |
| EQUIPAMIENTO DEL CENTRO DE SALUD EN LA LOCALIDAD DE LA CANDELARIA | AUT/1618/23351/2019 | BEBGZ1019 | PROGRAMA ATENCIÓN A LA SALUD Y MEDICAMENTOS GRATUITOS PARA LA POBLACIÓN SIN SEG.SOCIAL LABORAL(U013) | 42,768.04 |
| EQUIPAMIENTO DEL CENTRO DE SALUD EN LA LOCALIDAD DE MORELOS | AUT/1618/23352/2019 | BEBGZ1019 | PROGRAMA ATENCIÓN A LA SALUD Y MEDICAMENTOS GRATUITOS PARA LA POBLACIÓN SIN SEG.SOCIAL LABORAL(U013) | 101,841.29 |

SALUD
Secretaría de Salud
Servicios de Salud de Oaxaca

**SERVICIOS DE SALUD DE OAXACA**
**SUBDIRECCION GENERAL DE INNOVACIÒN Y CALIDAD**
**DIRECCION DE PLANEACION Y DESARROLLO**
**PROGRAMAS Y PROYECTOS DE INVERSION AL 31 DE DICIEMBRE DE 2019**

Oaxaca
JUNTOS CONSTRUIMOS EL CAMBIO
Gobierno del Estado

| NOMBRE DE LA OBRA O ACTIVIDAD | NUMERO DE LA OBRA | CLAVE DE FINANCIAMIENTO | FUENTE DE FINANCIAMIENTO | VIGENTE |
|---|---|---|---|---|
| EQUIPAMIENTO DEL CENTRO DE SALUD EN LA LOCALIDAD DE MORELOS | AUT/1618/23352/2019 | BEBGZ1019 | PROGRAMA ATENCIÓN A LA SALUD Y MEDICAMENTOS GRATUITOS PARA LA POBLACIÓN SIN SEG.SOCIAL LABORAL(U013) | 42,768.04 |
| EQUIPAMIENTO DEL CENTRO DE SALUD EN LA LOCALIDAD DE EL SITIO | AUT/1618/23353/2019 | BEBGZ1019 | PROGRAMA ATENCIÓN A LA SALUD Y MEDICAMENTOS GRATUITOS PARA LA POBLACIÓN SIN SEG.SOCIAL LABORAL(U013) | 80,383.41 |
| EQUIPAMIENTO DEL CENTRO DE SALUD EN LA LOCALIDAD DE EL SITIO | AUT/1618/23353/2019 | BEBGZ1019 | PROGRAMA ATENCIÓN A LA SALUD Y MEDICAMENTOS GRATUITOS PARA LA POBLACIÓN SIN SEG.SOCIAL LABORAL(U013) | 75,496.99 |
| EQUIPAMIENTO DEL CENTRO DE SALUD EN LA LOCALIDAD DE SAN JUAN ELOTEPEC | AUT/1618/23354/2019 | BEBGZ1019 | PROGRAMA ATENCIÓN A LA SALUD Y MEDICAMENTOS GRATUITOS PARA LA POBLACIÓN SIN SEG.SOCIAL LABORAL(U013) | 80,383.41 |
| EQUIPAMIENTO DEL CENTRO DE SALUD EN LA LOCALIDAD DE SAN JUAN ELOTEPEC | AUT/1618/23354/2019 | BEBGZ1019 | PROGRAMA ATENCIÓN A LA SALUD Y MEDICAMENTOS GRATUITOS PARA LA POBLACIÓN SIN SEG.SOCIAL LABORAL(U013) | 75,496.99 |
| EQUIPAMIENTO DEL CENTRO DE SALUD EN LA LOCALIDAD DE SOLEDAD PIEDRA LARGA | AUT/1618/23355/2019 | BEBGZ1019 | PROGRAMA ATENCIÓN A LA SALUD Y MEDICAMENTOS GRATUITOS PARA LA POBLACIÓN SIN SEG.SOCIAL LABORAL(U013) | 57,003.30 |
| EQUIPAMIENTO DEL CENTRO DE SALUD EN LA LOCALIDAD DE SOLEDAD PIEDRA LARGA | AUT/1618/23355/2019 | BEBGZ1019 | PROGRAMA ATENCIÓN A LA SALUD Y MEDICAMENTOS GRATUITOS PARA LA POBLACIÓN SIN SEG.SOCIAL LABORAL(U013) | 12,470.00 |
| EQUIPAMIENTO DEL CENTRO DE SALUD EN LA LOCALIDAD DE RANCHO MIJANGOS | AUT/1618/23356/2019 | BEBGZ1019 | PROGRAMA ATENCIÓN A LA SALUD Y MEDICAMENTOS GRATUITOS PARA LA POBLACIÓN SIN SEG.SOCIAL LABORAL(U013) | 85,012.40 |
| EQUIPAMIENTO DEL CENTRO DE SALUD EN LA LOCALIDAD DE RANCHO MIJANGOS | AUT/1618/23356/2019 | BEBGZ1019 | PROGRAMA ATENCIÓN A LA SALUD Y MEDICAMENTOS GRATUITOS PARA LA POBLACIÓN SIN SEG.SOCIAL LABORAL(U013) | 75,496.99 |
| EQUIPAMIENTO DEL CENTRO DE SALUD EN LA LOCALIDAD DE CIENEGUILLA | AUT/1618/23357/2019 | BEBGZ1019 | PROGRAMA ATENCIÓN A LA SALUD Y MEDICAMENTOS GRATUITOS PARA LA POBLACIÓN SIN SEG.SOCIAL LABORAL(U013) | 80,383.41 |
| EQUIPAMIENTO DEL CENTRO DE SALUD EN LA LOCALIDAD DE CIENEGUILLA | AUT/1618/23357/2019 | BEBGZ1019 | PROGRAMA ATENCIÓN A LA SALUD Y MEDICAMENTOS GRATUITOS PARA LA POBLACIÓN SIN SEG.SOCIAL LABORAL(U013) | 75,496.99 |
| EQUIPAMIENTO DEL CENTRO DE SALUD EN LA LOCALIDAD DE SAN LUIS AMATLÁN | AUT/1618/23358/2019 | BEBGZ1019 | PROGRAMA ATENCIÓN A LA SALUD Y MEDICAMENTOS GRATUITOS PARA LA POBLACIÓN SIN SEG.SOCIAL LABORAL(U013) | 80,383.41 |
| EQUIPAMIENTO DEL CENTRO DE SALUD EN LA LOCALIDAD DE SAN LUIS AMATLÁN | AUT/1618/23358/2019 | BEBGZ1019 | PROGRAMA ATENCIÓN A LA SALUD Y MEDICAMENTOS GRATUITOS PARA LA POBLACIÓN SIN SEG.SOCIAL LABORAL(U013) | 75,496.99 |
| EQUIPAMIENTO DEL CENTRO DE SALUD EN LA LOCALIDAD DE SAN MIGUEL SUCHIXTEPEC | AUT/1618/23359/2019 | BEBGZ1019 | PROGRAMA ATENCIÓN A LA SALUD Y MEDICAMENTOS GRATUITOS PARA LA POBLACIÓN SIN SEG.SOCIAL LABORAL(U013) | 80,383.41 |
| EQUIPAMIENTO DEL CENTRO DE SALUD EN LA LOCALIDAD DE SAN MIGUEL SUCHIXTEPEC | AUT/1618/23359/2019 | BEBGZ1019 | PROGRAMA ATENCIÓN A LA SALUD Y MEDICAMENTOS GRATUITOS PARA LA POBLACIÓN SIN SEG.SOCIAL LABORAL(U013) | 75,496.99 |
| EQUIPAMIENTO DEL CENTRO DE SALUD EN LA LOCALIDAD DE SANTA MARÍA TEJOTEPEC | AUT/1618/23360/2019 | BEBGZ1019 | PROGRAMA ATENCIÓN A LA SALUD Y MEDICAMENTOS GRATUITOS PARA LA POBLACIÓN SIN SEG.SOCIAL LABORAL(U013) | 82,745.80 |
| EQUIPAMIENTO DEL CENTRO DE SALUD EN LA LOCALIDAD DE SANTA MARÍA TEJOTEPEC | AUT/1618/23360/2019 | BEBGZ1019 | PROGRAMA ATENCIÓN A LA SALUD Y MEDICAMENTOS GRATUITOS PARA LA POBLACIÓN SIN SEG.SOCIAL LABORAL(U013) | 75,496.99 |
| EQUIPAMIENTO DEL CENTRO DE SALUD EN LA LOCALIDAD DE SANTA CATARINA ESTETLA | AUT/1618/23361/2019 | BEBGZ1019 | PROGRAMA ATENCIÓN A LA SALUD Y MEDICAMENTOS GRATUITOS PARA LA POBLACIÓN SIN SEG.SOCIAL LABORAL(U013) | 85,012.40 |
| EQUIPAMIENTO DEL CENTRO DE SALUD EN LA LOCALIDAD DE SANTA CATARINA ESTETLA | AUT/1618/23361/2019 | BEBGZ1019 | PROGRAMA ATENCIÓN A LA SALUD Y MEDICAMENTOS GRATUITOS PARA LA POBLACIÓN SIN SEG.SOCIAL LABORAL(U013) | 75,496.99 |
| EQUIPAMIENTO DEL CENTRO DE SALUD EN LA LOCALIDAD DE EL PORTEZUELO | AUT/1618/23362/2019 | BEBGZ1019 | PROGRAMA ATENCIÓN A LA SALUD Y MEDICAMENTOS GRATUITOS PARA LA POBLACIÓN SIN SEG.SOCIAL LABORAL(U013) | 82,745.80 |
| EQUIPAMIENTO DEL CENTRO DE SALUD EN LA LOCALIDAD DE EL PORTEZUELO | AUT/1618/23362/2019 | BEBGZ1019 | PROGRAMA ATENCIÓN A LA SALUD Y MEDICAMENTOS GRATUITOS PARA LA POBLACIÓN SIN SEG.SOCIAL LABORAL(U013) | 75,496.99 |
| EQUIPAMIENTO DEL CENTRO DE SALUD EN LA LOCALIDAD DE BUENA VISTA | AUT/1618/23363/2019 | BEBGZ1019 | PROGRAMA ATENCIÓN A LA SALUD Y MEDICAMENTOS GRATUITOS PARA LA POBLACIÓN SIN SEG.SOCIAL LABORAL(U013) | 82,745.80 |
| EQUIPAMIENTO DEL CENTRO DE SALUD EN LA LOCALIDAD DE BUENA VISTA | AUT/1618/23363/2019 | BEBGZ1019 | PROGRAMA ATENCIÓN A LA SALUD Y MEDICAMENTOS GRATUITOS PARA LA POBLACIÓN SIN SEG.SOCIAL LABORAL(U013) | 75,496.99 |
| EQUIPAMIENTO DEL CENTRO DE SALUD EN LA LOCALIDAD DE SANTA INÉS DEL MONTE | AUT/1618/23364/2019 | BEBGZ1019 | PROGRAMA ATENCIÓN A LA SALUD Y MEDICAMENTOS GRATUITOS PARA LA POBLACIÓN SIN SEG.SOCIAL LABORAL(U013) | 80,383.41 |
| EQUIPAMIENTO DEL CENTRO DE SALUD EN LA LOCALIDAD DE SANTA INÉS DEL MONTE | AUT/1618/23364/2019 | BEBGZ1019 | PROGRAMA ATENCIÓN A LA SALUD Y MEDICAMENTOS GRATUITOS PARA LA POBLACIÓN SIN SEG.SOCIAL LABORAL(U013) | 75,496.99 |
| EQUIPAMIENTO DEL CENTRO DE SALUD EN LA LOCALIDAD DE SAN MIGUEL MIXTEPEC | AUT/1618/23365/2019 | BEBGZ1019 | PROGRAMA ATENCIÓN A LA SALUD Y MEDICAMENTOS GRATUITOS PARA LA POBLACIÓN SIN SEG.SOCIAL LABORAL(U013) | 80,383.41 |
| EQUIPAMIENTO DEL CENTRO DE SALUD EN LA LOCALIDAD DE SAN MIGUEL MIXTEPEC | AUT/1618/23365/2019 | BEBGZ1019 | PROGRAMA ATENCIÓN A LA SALUD Y MEDICAMENTOS GRATUITOS PARA LA POBLACIÓN SIN SEG.SOCIAL LABORAL(U013) | 75,496.99 |
| EQUIPAMIENTO DEL CENTRO DE SALUD EN LA LOCALIDAD DE LA COMPAÑÍA | AUT/1618/23366/2019 | BEBGZ1019 | PROGRAMA ATENCIÓN A LA SALUD Y MEDICAMENTOS GRATUITOS PARA LA POBLACIÓN SIN SEG.SOCIAL LABORAL(U013) | 85,012.40 |
| EQUIPAMIENTO DEL CENTRO DE SALUD EN LA LOCALIDAD DE LA COMPAÑÍA | AUT/1618/23366/2019 | BEBGZ1019 | PROGRAMA ATENCIÓN A LA SALUD Y MEDICAMENTOS GRATUITOS PARA LA POBLACIÓN SIN SEG.SOCIAL LABORAL(U013) | 75,496.99 |
| EQUIPAMIENTO DEL CENTRO DE SALUD EN LA LOCALIDAD DE ASUNCIÓN OCOTLÁN | AUT/1618/23367/2019 | BEBGZ1019 | PROGRAMA ATENCIÓN A LA SALUD Y MEDICAMENTOS GRATUITOS PARA LA POBLACIÓN SIN SEG.SOCIAL LABORAL(U013) | 88,471.50 |
| EQUIPAMIENTO DEL CENTRO DE SALUD EN LA LOCALIDAD DE ASUNCIÓN OCOTLÁN | AUT/1618/23367/2019 | BEBGZ1019 | PROGRAMA ATENCIÓN A LA SALUD Y MEDICAMENTOS GRATUITOS PARA LA POBLACIÓN SIN SEG.SOCIAL LABORAL(U013) | 75,496.99 |
| EQUIPAMIENTO DEL CENTRO DE SALUD EN LA LOCALIDAD DE SANTO TOMÁS JALIEZA | AUT/1618/23368/2019 | BEBGZ1019 | PROGRAMA ATENCIÓN A LA SALUD Y MEDICAMENTOS GRATUITOS PARA LA POBLACIÓN SIN SEG.SOCIAL LABORAL(U013) | 88,471.50 |
| EQUIPAMIENTO DEL CENTRO DE SALUD EN LA LOCALIDAD DE SANTO TOMÁS JALIEZA | AUT/1618/23368/2019 | BEBGZ1019 | PROGRAMA ATENCIÓN A LA SALUD Y MEDICAMENTOS GRATUITOS PARA LA POBLACIÓN SIN SEG.SOCIAL LABORAL(U013) | 75,496.99 |
| EQUIPAMIENTO DEL HOSPITAL COMUNITARIO EN LA LOCALIDAD DE SANTA CATARINA JUQUILA | AUT/1618/23369/2019 | BEBGZ1019 | PROGRAMA ATENCIÓN A LA SALUD Y MEDICAMENTOS GRATUITOS PARA LA POBLACIÓN SIN SEG.SOCIAL LABORAL(U013) | 8,703,902.74 |
| EQUIPAMIENTO DEL HOSPITAL COMUNITARIO EN LA LOCALIDAD DE SANTA CATARINA JUQUILA | AUT/1618/23369/2019 | BEBGZ1019 | PROGRAMA ATENCIÓN A LA SALUD Y MEDICAMENTOS GRATUITOS PARA LA POBLACIÓN SIN SEG.SOCIAL LABORAL(U013) | 239,042.47 |
| EQUIPAMIENTO DEL HOSPITAL COMUNITARIO EN LA LOCALIDAD DE SANTA MARÍA HUATULCO | AUT/1618/23370/2019 | BEBGZ1019 | PROGRAMA ATENCIÓN A LA SALUD Y MEDICAMENTOS GRATUITOS PARA LA POBLACIÓN SIN SEG.SOCIAL LABORAL(U013) | 8,254,232.17 |
| EQUIPAMIENTO DEL HOSPITAL COMUNITARIO EN LA LOCALIDAD DE SANTA MARÍA HUATULCO | AUT/1618/23370/2019 | BEBGZ1019 | PROGRAMA ATENCIÓN A LA SALUD Y MEDICAMENTOS GRATUITOS PARA LA POBLACIÓN SIN SEG.SOCIAL LABORAL(U013) | 588,117.01 |
| EQUIPAMIENTO DEL HOSPITAL COMUNITARIO EN LA LOCALIDAD DE SANTIAGO TAMAZOLA | AUT/1618/23371/2019 | BEBGZ1019 | PROGRAMA ATENCIÓN A LA SALUD Y MEDICAMENTOS GRATUITOS PARA LA POBLACIÓN SIN SEG.SOCIAL LABORAL(U013) | 8,840,248.18 |
| EQUIPAMIENTO DEL HOSPITAL COMUNITARIO EN LA LOCALIDAD DE SANTIAGO TAMAZOLA | AUT/1618/23371/2019 | BEBGZ1019 | PROGRAMA ATENCIÓN A LA SALUD Y MEDICAMENTOS GRATUITOS PARA LA POBLACIÓN SIN SEG.SOCIAL LABORAL(U013) | 588,117.01 |
| EQUIPAMIENTO DEL HOSPITAL COMUNITARIO EN LA LOCALIDAD DE CHALCATONGO DE HIDALGO | AUT/1618/23372/2019 | BEBGZ1019 | PROGRAMA ATENCIÓN A LA SALUD Y MEDICAMENTOS GRATUITOS PARA LA POBLACIÓN SIN SEG.SOCIAL LABORAL(U013) | 6,689,524.95 |
| EQUIPAMIENTO DEL HOSPITAL COMUNITARIO EN LA LOCALIDAD DE CHALCATONGO DE HIDALGO | AUT/1618/23372/2019 | BEBGZ1019 | PROGRAMA ATENCIÓN A LA SALUD Y MEDICAMENTOS GRATUITOS PARA LA POBLACIÓN SIN SEG.SOCIAL LABORAL(U013) | 719,059.84 |

SALUD
Secretaría de Salud
Servicios de Salud de Oaxaca

**SERVICIOS DE SALUD DE OAXACA**
**SUBDIRECCION GENERAL DE INNOVACIÒN Y CALIDAD**
**DIRECCION DE PLANEACION Y DESARROLLO**
**PROGRAMAS Y PROYECTOS DE INVERSION AL 31 DE DICIEMBRE DE 2019**

Oaxaca
JUNTOS CONSTRUIMOS EL CAMBIO
Gobierno del Estado

| NOMBRE DE LA OBRA O ACTIVIDAD | NUMERO DE LA OBRA | CLAVE DE FINANCIAMIENTO | FUENTE DE FINANCIAMIENTO | VIGENTE |
|---|---|---|---|---|
| EQUIPAMIENTO DEL HOSPITAL COMUNITARIO EN LA LOCALIDAD DE VILLA SOLA DE VEGA | AUT/1618/23373/2019 | BEBGZ1019 | PROGRAMA ATENCIÓN A LA SALUD Y MEDICAMENTOS GRATUITOS PARA LA POBLACIÓN SIN SEG.SOCIAL LABORAL(U013) | 6,792,181.78 |
| EQUIPAMIENTO DEL HOSPITAL COMUNITARIO EN LA LOCALIDAD DE VILLA SOLA DE VEGA | AUT/1618/23373/2019 | BEBGZ1019 | PROGRAMA ATENCIÓN A LA SALUD Y MEDICAMENTOS GRATUITOS PARA LA POBLACIÓN SIN SEG.SOCIAL LABORAL(U013) | 704,813.54 |
| CONSTRUCCIÓN DE CENTRO DE SALUD EN LA LOCALIDAD DE SAN MARTÍN DE PORRES | AUT/1627/23388/2019 | BEABA0119 | FASSA CAPITAL | 1,500,000.00 |
| CONSTRUCCIÓN DE CENTRO DE SALUD EN LA LOCALIDAD DE CERRO GORDO | AUT/1627/23389/2019 | BEABA0119 | FASSA CAPITAL | 2,800,000.00 |
| CONSTRUCCIÓN DE CENTRO DE SALUD EN LA LOCALIDAD DE EL ESPINAL | AUT/1627/23390/2019 | BEABA0119 | FASSA CAPITAL | 500,000.00 |
| CONSTRUCCIÓN DE CENTRO DE SALUD EN LA LOCALIDAD DE SANTIAGO ZACATEPEC | AUT/1627/23391/2019 | BEABA0119 | FASSA CAPITAL | 3,285,450.00 |
| REHABILITACIÓN DE CENTRO DE SALUD CON SERVICIOS AMPLIADOS (CESSA) EN LA LOCALIDAD DE SAN PEDRO POCHUTLA | AUT/1628/23383/2019 | BEABA0119 | FASSA CAPITAL | 897,396.31 |
| REHABILITACIÓN DE CENTRO DE SALUD EN LA LOCALIDAD DE JALAPA DEL VALLE | AUT/1628/23384/2019 | BEABA0119 | FASSA CAPITAL | 134,467.13 |
| REHABILITACIÓN DE CENTRO DE SALUD EN LA LOCALIDAD DE SANTA GERTRUDIS | AUT/1628/23385/2019 | BEABA0119 | FASSA CAPITAL | 550,000.00 |
| REHABILITACIÓN DE CENTRO DE SALUD URBANO NO 1 EN LA LOCALIDAD DE OAXACA DE JUAREZ | AUT/1628/23386/2019 | BEABA0119 | FASSA CAPITAL | 1,000,000.00 |
| REHABILITACIÓN DEL HOSPITAL "AURELIO VALDIVIESO" EN LA LOCALIDAD DE OAXACA DE JUAREZ | AUT/1628/23387/2019 | BEABA0119 | FASSA CAPITAL | 1,405,850.23 |
| EQUIPAMIENTO DE LA JURISDICCIÓN SANITARIA NO. 1 "VALLES CENTRALES" | AUT/1669/23683/2019 | BEABA0119 | FASSA CAPITAL | 739,800.00 |
| EQUIPAMIENTO DE LA JURISDICCIÓN SANITARIA NO. 1 "VALLES CENTRALES" | AUT/1669/23683/2019 | BEABA0119 | FASSA CAPITAL | 10,200.00 |
| SUSTITUCIÓN DEL HOSPITAL BÁSICO COMUNITARIO DE IXTLAN DE JUAREZ, OAXACA | AUT/1693/23706/2019 | BEBNC0119 | FONREGIÓN | 74,854,909.77 |
| REHABILITACIÓN DE CENTRO DE SALUD EN LA LOCALIDAD DE SAN ANDRÉS HUAXPALTEPEC | AUT/1716/23903/2019 | BEABA0119 | FASSA CAPITAL | 339,648.96 |
| REHABILITACIÓN DE CENTRO DE SALUD EN LA LOCALIDAD DE CRUZ DE ITACUAN | AUT/1716/23904/2019 | BEABA0119 | FASSA CAPITAL | 190,000.00 |
| REHABILITACIÓN DE CENTRO DE SALUD EN LA LOCALIDAD DE PIEDRA BLANCA | AUT/1716/23905/2019 | BEABA0119 | FASSA CAPITAL | 1,088,732.12 |
| REHABILITACIÓN DE CENTRO DE SALUD EN LA LOCALIDAD DE PUERTO ÁNGEL | AUT/1716/23906/2019 | BEABA0119 | FASSA CAPITAL | 100,000.00 |
| REHABILITACIÓN DE CENTRO DE SALUD EN LA LOCALIDAD DE BENITO JUAREZ | AUT/1716/23907/2019 | BEABA0119 | FASSA CAPITAL | 150,000.00 |
| REHABILITACIÓN DEL HOSPITAL EN LA LOCALIDAD DE TEMASCAL | AUT/1716/23908/2019 | BEABA0119 | FASSA CAPITAL | 200,000.00 |
| REHABILITACIÓN DE CENTRO DE SALUD EN LA LOCALIDAD DE SANTA MARÍA MIXISTLAN | AUT/1716/23909/2019 | BEABA0119 | FASSA CAPITAL | 631,010.24 |
| REHABILITACIÓN DEL HOSPITAL EN LA LOCALIDAD DE MALPICA | AUT/1716/23910/2019 | BEABA0119 | FASSA CAPITAL | 200,000.00 |
| REHABILITACIÓN DE ALMACÉN ESTATAL EN LA LOCALIDAD DE REYES MANTECON | AUT/1716/23911/2019 | BEABA0119 | FASSA CAPITAL | 2,500,000.00 |
| REHABILITACIÓN DEL HOSPITAL GENERAL EN LA LOCALIDAD DE CIUDAD IXTEPEC | AUT/1899/24306/2019 | BEBGZ1119 | PROGRAMA NACIONAL DE RECONSTRUCCION (PNR) | 4,800,000.00 |
| REHABILITACIÓN DEL CENTRO DE SALUD RURAL 2 NB EN LA LOCALIDAD DE SANTIAGO NILTEPEC | AUT/1899/24307/2019 | BEBGZ1119 | PROGRAMA NACIONAL DE RECONSTRUCCION (PNR) | 4,462,880.00 |
| REHABILITACIÓN DEL CENTRO DE SALUD RURAL 1 NB EN LA LOCALIDAD DE GENERAL PASCUAL FUENTES (JICARO) | AUT/1899/24308/2019 | BEBGZ1119 | PROGRAMA NACIONAL DE RECONSTRUCCION (PNR) | 3,600,000.00 |
| REHABILITACIÓN DEL CENTRO DE SALUD URBANO 5 NB EN LA LOCALIDAD DE HEROICA CIUDAD DE HUAJUAPAN DE LEÓN (COLONIA CENTRO Y/O AVIACIÓN) | AUT/1899/24309/2019 | BEBGZ1119 | PROGRAMA NACIONAL DE RECONSTRUCCION (PNR) | 8,160,000.00 |
| REHABILITACIÓN DEL CENTRO DE SALUD RURAL 1 NB EN LA LOCALIDAD DE SAN MIGUEL AMATITLAN | AUT/1899/24310/2019 | BEBGZ1119 | PROGRAMA NACIONAL DE RECONSTRUCCION (PNR) | 5,526,400.00 |
| REHABILITACIÓN DEL CENTRO DE SALUD 2 NB EN LA LOCALIDAD DE SANTA MARÍA ZACATEPEC | AUT/1899/24311/2019 | BEBGZ1119 | PROGRAMA NACIONAL DE RECONSTRUCCION (PNR) | 2,472,000.00 |
| REHABILITACIÓN DEL HOSPITAL PSIQUIÁTRICO EN LA LOCALIDAD DE REYES MANTECON | AUT/1899/24312/2019 | BEBGZ1119 | PROGRAMA NACIONAL DE RECONSTRUCCION (PNR) | 2,880,000.00 |
| ESTUDIOS Y PROYECTOS PARA LA CONSTRUCCIÓN DEL CENTRO DE SALUD RURAL 1 NB EN LA LOCALIDAD DE SAN PEDRO ORIZABA | AUT/1901/24359/2019 | BEBGZ1119 | PROGRAMA NACIONAL DE RECONSTRUCCION (PNR) | 650,059.20 |
| ESTUDIOS Y PROYECTOS PARA LA CONSTRUCCIÓN DEL CENTRO DE SALUD RURAL 1 NB EN LA LOCALIDAD DE SANTA MARÍA JICALTEPEC | AUT/1901/24360/2019 | BEBGZ1119 | PROGRAMA NACIONAL DE RECONSTRUCCION (PNR) | 650,059.20 |
| ESTUDIOS Y PROYECTOS PARA LA CONSTRUCCIÓN DEL CENTRO DE SALUD RURAL 2 NB EN LA LOCALIDAD DE SAN GABRIEL MIXTEPEC | AUT/1901/24361/2019 | BEBGZ1119 | PROGRAMA NACIONAL DE RECONSTRUCCION (PNR) | 866,728.80 |
| ESTUDIOS Y PROYECTOS PARA LA CONSTRUCCIÓN DEL CENTRO DE SALUD RURAL 1 NB EN LA LOCALIDAD DE CHACAHUA | AUT/1901/24362/2019 | BEBGZ1119 | PROGRAMA NACIONAL DE RECONSTRUCCION (PNR) | 650,059.20 |
| ESTUDIOS Y PROYECTOS PARA LA CONSTRUCCIÓN DEL CENTRO DE SALUD RURAL 1 NB EN LA LOCALIDAD DE JUCHITAN DE ZARAGOZA (COLONIA 25 DE MAYO) | AUT/1901/24363/2019 | BEBGZ1119 | PROGRAMA NACIONAL DE RECONSTRUCCION (PNR) | 650,059.20 |
| ESTUDIOS Y PROYECTOS PARA LA CONSTRUCCIÓN DEL CENTRO DE SALUD 1 NB EN LA LOCALIDAD DE JUCHITAN DE ZARAGOZA (7A SECCIÓN) | AUT/1901/24364/2019 | BEBGZ1119 | PROGRAMA NACIONAL DE RECONSTRUCCION (PNR) | 650,059.20 |
| ESTUDIOS Y PROYECTOS PARA LA CONSTRUCCIÓN DEL CENTRO DE SALUD RURAL 2 NB EN LA LOCALIDAD DE JUCHITAN DE ZARAGOZA (COLONIA MARTIREZ DEL 31 DE JULIO) | AUT/1901/24365/2019 | BEBGZ1119 | PROGRAMA NACIONAL DE RECONSTRUCCION (PNR) | 650,059.20 |

SALUD
Secretaría de Salud
Servicios de Salud de Oaxaca

**SERVICIOS DE SALUD DE OAXACA**
**SUBDIRECCION GENERAL DE INNOVACIÒN Y CALIDAD**
**DIRECCION DE PLANEACION Y DESARROLLO**
**PROGRAMAS Y PROYECTOS DE INVERSION AL 31 DE DICIEMBRE DE 2019**

Oaxaca
JUNTOS CONSTRUIMOS EL CAMBIO
Gobierno del Estado

| NOMBRE DE LA OBRA O ACTIVIDAD | NUMERO DE LA OBRA | CLAVE DE FINANCIAMIENTO | FUENTE DE FINANCIAMIENTO | VIGENTE |
|---|---|---|---|---|
| ESTUDIOS Y PROYECTOS PARA LA CONSTRUCCIÓN DEL CENTRO DE SALUD URBANO 2 NB EN LA LOCALIDAD DE JUCHITAN DE ZARAGOZA (COLONIA COLOSIO) | AUT/1901/24366/2019 | BEBGZ1119 | PROGRAMA NACIONAL DE RECONSTRUCCION (PNR) | 866,728.80 |
| ESTUDIOS Y PROYECTOS PARA LA CONSTRUCCIÓN DEL CENTRO DE SALUD RURAL 1 NB EN LA LOCALIDAD DE SAN NICOLAS HIDALGO | AUT/1901/24367/2019 | BEBGZ1119 | PROGRAMA NACIONAL DE RECONSTRUCCION (PNR) | 650,059.20 |
| ESTUDIOS Y PROYECTOS PARA LA CONSTRUCCIÓN DEL CENTRO DE SALUD RURAL 1 NB EN LA LOCALIDAD DE SAN SEBASTIAN PROGRESO | AUT/1901/24368/2019 | BEBGZ1119 | PROGRAMA NACIONAL DE RECONSTRUCCION (PNR) | 650,059.20 |
| ESTUDIOS Y PROYECTOS PARA LA CONSTRUCCIÓN DEL CENTRO DE SALUD RURAL 1 NB EN LA LOCALIDAD DE LÁZARO CÁRDENAS YUCUNICOCO | AUT/1901/24369/2019 | BEBGZ1119 | PROGRAMA NACIONAL DE RECONSTRUCCION (PNR) | 650,059.20 |
| ESTUDIOS Y PROYECTOS PARA LA CONSTRUCCIÓN DEL CENTRO DE SALUD RURAL 1 NB EN LA LOCALIDAD DE PLAN ALEMÁN | AUT/1901/24370/2019 | BEBGZ1119 | PROGRAMA NACIONAL DE RECONSTRUCCION (PNR) | 650,059.20 |
| ESTUDIOS Y PROYECTOS PARA LA CONSTRUCCIÓN DEL CENTRO DE SALUD URBANO 4 NB EN LA LOCALIDAD DE PUTLA VILLA DE GUERRERO | AUT/1901/24371/2019 | BEBGZ1119 | PROGRAMA NACIONAL DE RECONSTRUCCION (PNR) | 970,821.60 |
| ESTUDIOS Y PROYECTOS PARA LA CONSTRUCCIÓN DEL CENTRO DE SALUD RURAL 1 NB EN LA LOCALIDAD DE SAN FELIPE LACHILLO | AUT/1901/24372/2019 | BEBGZ1119 | PROGRAMA NACIONAL DE RECONSTRUCCION (PNR) | 650,059.20 |
| ESTUDIOS Y PROYECTOS PARA LA CONSTRUCCIÓN DEL HOSPITAL PSIQUIÁTRICO EN LA LOCALIDAD DE REYES MANTECON | AUT/1901/24373/2019 | BEBGZ1119 | PROGRAMA NACIONAL DE RECONSTRUCCION (PNR) | 403,200.00 |
| ESTUDIOS Y PROYECTOS PARA LA CONSTRUCCIÓN DEL CENTRO DE SALUD RURAL 2 NB EN LA LOCALIDAD DE REYES MANTECON | AUT/1901/24374/2019 | BEBGZ1119 | PROGRAMA NACIONAL DE RECONSTRUCCION (PNR) | 866,728.80 |
| EQUIPAMIENTO DEL CENTRO DE SALUD EN LA LOCALIDAD DE VALERIO TRUJANO | AUT/2042/24638/2019 | BEBGZ1019 | PROGRAMA ATENCIÓN A LA SALUD Y MEDICAMENTOS GRATUITOS PARA LA POBLACIÓN SIN SEG.SOCIAL LABORAL(U013) | 40,693.53 |
| EQUIPAMIENTO DEL CENTRO DE SALUD EN LA LOCALIDAD DE VALERIO TRUJANO | AUT/2042/24638/2019 | BEBGZ1019 | PROGRAMA ATENCIÓN A LA SALUD Y MEDICAMENTOS GRATUITOS PARA LA POBLACIÓN SIN SEG.SOCIAL LABORAL(U013) | 30,118.95 |
| EQUIPAMIENTO DEL CENTRO DE SALUD EN LA LOCALIDAD DE CIÉNEGA DE ZIMATLÁN | AUT/2042/24639/2019 | BEBGZ1019 | PROGRAMA ATENCIÓN A LA SALUD Y MEDICAMENTOS GRATUITOS PARA LA POBLACIÓN SIN SEG.SOCIAL LABORAL(U013) | 40,733.32 |
| EQUIPAMIENTO DEL CENTRO DE SALUD EN LA LOCALIDAD DE CIÉNEGA DE ZIMATLÁN | AUT/2042/24639/2019 | BEBGZ1019 | PROGRAMA ATENCIÓN A LA SALUD Y MEDICAMENTOS GRATUITOS PARA LA POBLACIÓN SIN SEG.SOCIAL LABORAL(U013) | 149,782.03 |
| EQUIPAMIENTO DEL CENTRO DE SALUD EN LA LOCALIDAD DE SAN ANDRÉS HIDALGO | AUT/2042/24640/2019 | BEBGZ1019 | PROGRAMA ATENCIÓN A LA SALUD Y MEDICAMENTOS GRATUITOS PARA LA POBLACIÓN SIN SEG.SOCIAL LABORAL(U013) | 36,104.33 |
| EQUIPAMIENTO DEL CENTRO DE SALUD EN LA LOCALIDAD DE SAN ANDRÉS HIDALGO | AUT/2042/24640/2019 | BEBGZ1019 | PROGRAMA ATENCIÓN A LA SALUD Y MEDICAMENTOS GRATUITOS PARA LA POBLACIÓN SIN SEG.SOCIAL LABORAL(U013) | 30,118.95 |
| EQUIPAMIENTO DEL CENTRO DE SALUD EN LA LOCALIDAD DE SANTA MARÍA TECOMAVACA | AUT/2042/24641/2019 | BEBGZ1019 | PROGRAMA ATENCIÓN A LA SALUD Y MEDICAMENTOS GRATUITOS PARA LA POBLACIÓN SIN SEG.SOCIAL LABORAL(U013) | 50,880.64 |
| EQUIPAMIENTO DEL CENTRO DE SALUD EN LA LOCALIDAD DE SANTA MARÍA TECOMAVACA | AUT/2042/24641/2019 | BEBGZ1019 | PROGRAMA ATENCIÓN A LA SALUD Y MEDICAMENTOS GRATUITOS PARA LA POBLACIÓN SIN SEG.SOCIAL LABORAL(U013) | 86,970.84 |
| EQUIPAMIENTO DEL CENTRO DE SALUD EN LA LOCALIDAD DE SAN ANTONIO LALANA | AUT/2042/24642/2019 | BEBGZ1019 | PROGRAMA ATENCIÓN A LA SALUD Y MEDICAMENTOS GRATUITOS PARA LA POBLACIÓN SIN SEG.SOCIAL LABORAL(U013) | 36,104.33 |
| EQUIPAMIENTO DEL CENTRO DE SALUD EN LA LOCALIDAD DE SAN ANTONIO LALANA | AUT/2042/24642/2019 | BEBGZ1019 | PROGRAMA ATENCIÓN A LA SALUD Y MEDICAMENTOS GRATUITOS PARA LA POBLACIÓN SIN SEG.SOCIAL LABORAL(U013) | 75,496.99 |
| EQUIPAMIENTO DEL CENTRO DE SALUD EN LA LOCALIDAD DE SAN PEDRO AMATLÁN | AUT/2042/24643/2019 | BEBGZ1019 | PROGRAMA ATENCIÓN A LA SALUD Y MEDICAMENTOS GRATUITOS PARA LA POBLACIÓN SIN SEG.SOCIAL LABORAL(U013) | 38,738.43 |
| EQUIPAMIENTO DEL CENTRO DE SALUD EN LA LOCALIDAD DE SAN PEDRO AMATLÁN | AUT/2042/24643/2019 | BEBGZ1019 | PROGRAMA ATENCIÓN A LA SALUD Y MEDICAMENTOS GRATUITOS PARA LA POBLACIÓN SIN SEG.SOCIAL LABORAL(U013) | 86,970.84 |
| EQUIPAMIENTO DEL CENTRO DE SALUD EN LA LOCALIDAD DE SAN ISIDRO OJO DE AGUA | AUT/2042/24644/2019 | BEBGZ1019 | PROGRAMA ATENCIÓN A LA SALUD Y MEDICAMENTOS GRATUITOS PARA LA POBLACIÓN SIN SEG.SOCIAL LABORAL(U013) | 48,769.80 |
| EQUIPAMIENTO DEL CENTRO DE SALUD EN LA LOCALIDAD DE SAN ISIDRO OJO DE AGUA | AUT/2042/24644/2019 | BEBGZ1019 | PROGRAMA ATENCIÓN A LA SALUD Y MEDICAMENTOS GRATUITOS PARA LA POBLACIÓN SIN SEG.SOCIAL LABORAL(U013) | 86,970.84 |
| EQUIPAMIENTO DEL CENTRO DE SALUD EN LA LOCALIDAD DE HUANACASTAL | AUT/2042/24645/2019 | BEBGZ1019 | PROGRAMA ATENCIÓN A LA SALUD Y MEDICAMENTOS GRATUITOS PARA LA POBLACIÓN SIN SEG.SOCIAL LABORAL(U013) | 117,046.93 |
| EQUIPAMIENTO DEL CENTRO DE SALUD EN LA LOCALIDAD DE HUANACASTAL | AUT/2042/24645/2019 | BEBGZ1019 | PROGRAMA ATENCIÓN A LA SALUD Y MEDICAMENTOS GRATUITOS PARA LA POBLACIÓN SIN SEG.SOCIAL LABORAL(U013) | 86,970.84 |
| EQUIPAMIENTO DEL CENTRO DE SALUD EN LA LOCALIDAD DE LOS CORAZONES | AUT/2042/24646/2019 | BEBGZ1019 | PROGRAMA ATENCIÓN A LA SALUD Y MEDICAMENTOS GRATUITOS PARA LA POBLACIÓN SIN SEG.SOCIAL LABORAL(U013) | 117,450.61 |
| EQUIPAMIENTO DEL CENTRO DE SALUD EN LA LOCALIDAD DE LOS CORAZONES | AUT/2042/24646/2019 | BEBGZ1019 | PROGRAMA ATENCIÓN A LA SALUD Y MEDICAMENTOS GRATUITOS PARA LA POBLACIÓN SIN SEG.SOCIAL LABORAL(U013) | 86,970.84 |
| EQUIPAMIENTO DEL CENTRO DE SALUD EN LA LOCALIDAD DE YERBA SANTA | AUT/2042/24647/2019 | BEBGZ1019 | PROGRAMA ATENCIÓN A LA SALUD Y MEDICAMENTOS GRATUITOS PARA LA POBLACIÓN SIN SEG.SOCIAL LABORAL(U013) | 117,046.93 |
| EQUIPAMIENTO DEL CENTRO DE SALUD EN LA LOCALIDAD DE YERBA SANTA | AUT/2042/24647/2019 | BEBGZ1019 | PROGRAMA ATENCIÓN A LA SALUD Y MEDICAMENTOS GRATUITOS PARA LA POBLACIÓN SIN SEG.SOCIAL LABORAL(U013) | 86,970.84 |
| EQUIPAMIENTO DEL CENTRO DE SALUD EN LA LOCALIDAD DE SANTA INÉS | AUT/2042/24648/2019 | BEBGZ1019 | PROGRAMA ATENCIÓN A LA SALUD Y MEDICAMENTOS GRATUITOS PARA LA POBLACIÓN SIN SEG.SOCIAL LABORAL(U013) | 85,340.15 |
| EQUIPAMIENTO DEL CENTRO DE SALUD EN LA LOCALIDAD DE SANTA INÉS | AUT/2042/24648/2019 | BEBGZ1019 | PROGRAMA ATENCIÓN A LA SALUD Y MEDICAMENTOS GRATUITOS PARA LA POBLACIÓN SIN SEG.SOCIAL LABORAL(U013) | 86,970.84 |
| EQUIPAMIENTO DEL CENTRO DE SALUD EN LA LOCALIDAD DE LA CARBONERA | AUT/2042/24649/2019 | BEBGZ1019 | PROGRAMA ATENCIÓN A LA SALUD Y MEDICAMENTOS GRATUITOS PARA LA POBLACIÓN SIN SEG.SOCIAL LABORAL(U013) | 55,687.16 |
| EQUIPAMIENTO DEL CENTRO DE SALUD EN LA LOCALIDAD DE LA CARBONERA | AUT/2042/24649/2019 | BEBGZ1019 | PROGRAMA ATENCIÓN A LA SALUD Y MEDICAMENTOS GRATUITOS PARA LA POBLACIÓN SIN SEG.SOCIAL LABORAL(U013) | 30,118.95 |
| EQUIPAMIENTO DEL CENTRO DE SALUD EN LA LOCALIDAD DE ESTACIÓN REFUGIO | AUT/2042/24650/2019 | BEBGZ1019 | PROGRAMA ATENCIÓN A LA SALUD Y MEDICAMENTOS GRATUITOS PARA LA POBLACIÓN SIN SEG.SOCIAL LABORAL(U013) | 71,332.08 |
| EQUIPAMIENTO DEL CENTRO DE SALUD EN LA LOCALIDAD DE ESTACIÓN REFUGIO | AUT/2042/24650/2019 | BEBGZ1019 | PROGRAMA ATENCIÓN A LA SALUD Y MEDICAMENTOS GRATUITOS PARA LA POBLACIÓN SIN SEG.SOCIAL LABORAL(U013) | 30,118.95 |
| EQUIPAMIENTO DEL CENTRO DE SALUD EN LA LOCALIDAD DE SAN MIGUEL LACHIXOLA | AUT/2042/24651/2019 | BEBGZ1019 | PROGRAMA ATENCIÓN A LA SALUD Y MEDICAMENTOS GRATUITOS PARA LA POBLACIÓN SIN SEG.SOCIAL LABORAL(U013) | 100,404.41 |
| EQUIPAMIENTO DEL CENTRO DE SALUD EN LA LOCALIDAD DE SAN MIGUEL LACHIXOLA | AUT/2042/24651/2019 | BEBGZ1019 | PROGRAMA ATENCIÓN A LA SALUD Y MEDICAMENTOS GRATUITOS PARA LA POBLACIÓN SIN SEG.SOCIAL LABORAL(U013) | 86,970.84 |
| EQUIPAMIENTO DEL CENTRO DE SALUD EN LA LOCALIDAD DE SAN RAFAEL AGUA DE PESCADITO | AUT/2042/24652/2019 | BEBGZ1019 | PROGRAMA ATENCIÓN A LA SALUD Y MEDICAMENTOS GRATUITOS PARA LA POBLACIÓN SIN SEG.SOCIAL LABORAL(U013) | 84,147.34 |

SALUD
Secretaría de Salud
Servicios de Salud de Oaxaca

**SERVICIOS DE SALUD DE OAXACA**
**SUBDIRECCION GENERAL DE INNOVACIÒN Y CALIDAD**
**DIRECCION DE PLANEACION Y DESARROLLO**
**PROGRAMAS Y PROYECTOS DE INVERSION AL 31 DE DICIEMBRE DE 2019**

Oaxaca
JUNTOS CONSTRUIMOS EL CAMBIO
Gobierno del Estado

| NOMBRE DE LA OBRA O ACTIVIDAD | NUMERO DE LA OBRA | CLAVE DE FINANCIAMIENTO | FUENTE DE FINANCIAMIENTO | VIGENTE |
|---|---|---|---|---|
| EQUIPAMIENTO DEL CENTRO DE SALUD EN LA LOCALIDAD DE SAN RAFAEL AGUA DE PESCADITO | AUT/2042/24652/2019 | BEBGZ1019 | PROGRAMA ATENCIÓN A LA SALUD Y MEDICAMENTOS GRATUITOS PARA LA POBLACIÓN SIN SEG.SOCIAL LABORAL(U013) | 48,262.80 |
| EQUIPAMIENTO DEL CENTRO DE SALUD EN LA LOCALIDAD DE LA SOLEDAD | AUT/2042/24653/2019 | BEBGZ1019 | PROGRAMA ATENCIÓN A LA SALUD Y MEDICAMENTOS GRATUITOS PARA LA POBLACIÓN SIN SEG.SOCIAL LABORAL(U013) | 80,424.27 |
| EQUIPAMIENTO DEL CENTRO DE SALUD EN LA LOCALIDAD DE LA SOLEDAD | AUT/2042/24653/2019 | BEBGZ1019 | PROGRAMA ATENCIÓN A LA SALUD Y MEDICAMENTOS GRATUITOS PARA LA POBLACIÓN SIN SEG.SOCIAL LABORAL(U013) | 86,970.84 |
| EQUIPAMIENTO DEL CENTRO DE SALUD EN LA LOCALIDAD DE ARROYO METATE | AUT/2042/24654/2019 | BEBGZ1019 | PROGRAMA ATENCIÓN A LA SALUD Y MEDICAMENTOS GRATUITOS PARA LA POBLACIÓN SIN SEG.SOCIAL LABORAL(U013) | 67,758.80 |
| EQUIPAMIENTO DEL CENTRO DE SALUD EN LA LOCALIDAD DE ARROYO METATE | AUT/2042/24654/2019 | BEBGZ1019 | PROGRAMA ATENCIÓN A LA SALUD Y MEDICAMENTOS GRATUITOS PARA LA POBLACIÓN SIN SEG.SOCIAL LABORAL(U013) | 86,970.84 |
| EQUIPAMIENTO DEL CENTRO DE SALUD EN LA LOCALIDAD DE CHUPARROSA | AUT/2042/24655/2019 | BEBGZ1019 | PROGRAMA ATENCIÓN A LA SALUD Y MEDICAMENTOS GRATUITOS PARA LA POBLACIÓN SIN SEG.SOCIAL LABORAL(U013) | 38,028.87 |
| EQUIPAMIENTO DEL CENTRO DE SALUD EN LA LOCALIDAD DE CHUPARROSA | AUT/2042/24655/2019 | BEBGZ1019 | PROGRAMA ATENCIÓN A LA SALUD Y MEDICAMENTOS GRATUITOS PARA LA POBLACIÓN SIN SEG.SOCIAL LABORAL(U013) | 36,788.95 |
| EQUIPAMIENTO DEL CENTRO DE SALUD EN LA LOCALIDAD DE PASO NUEVO LA HAMACA | AUT/2042/24656/2019 | BEBGZ1019 | PROGRAMA ATENCIÓN A LA SALUD Y MEDICAMENTOS GRATUITOS PARA LA POBLACIÓN SIN SEG.SOCIAL LABORAL(U013) | 84,147.34 |
| EQUIPAMIENTO DEL CENTRO DE SALUD EN LA LOCALIDAD DE PASO NUEVO LA HAMACA | AUT/2042/24656/2019 | BEBGZ1019 | PROGRAMA ATENCIÓN A LA SALUD Y MEDICAMENTOS GRATUITOS PARA LA POBLACIÓN SIN SEG.SOCIAL LABORAL(U013) | 86,970.84 |
| EQUIPAMIENTO DEL CENTRO DE SALUD EN LA LOCALIDAD DE PEÑAS NEGRAS | AUT/2042/24657/2019 | BEBGZ1019 | PROGRAMA ATENCIÓN A LA SALUD Y MEDICAMENTOS GRATUITOS PARA LA POBLACIÓN SIN SEG.SOCIAL LABORAL(U013) | 121,335.93 |
| EQUIPAMIENTO DEL CENTRO DE SALUD EN LA LOCALIDAD DE PEÑAS NEGRAS | AUT/2042/24657/2019 | BEBGZ1019 | PROGRAMA ATENCIÓN A LA SALUD Y MEDICAMENTOS GRATUITOS PARA LA POBLACIÓN SIN SEG.SOCIAL LABORAL(U013) | 86,970.84 |
| EQUIPAMIENTO DEL CENTRO DE SALUD EN LA LOCALIDAD DE EL TOMATAL | AUT/2042/24658/2019 | BEBGZ1019 | PROGRAMA ATENCIÓN A LA SALUD Y MEDICAMENTOS GRATUITOS PARA LA POBLACIÓN SIN SEG.SOCIAL LABORAL(U013) | 121,335.93 |
| EQUIPAMIENTO DEL CENTRO DE SALUD EN LA LOCALIDAD DE EL TOMATAL | AUT/2042/24658/2019 | BEBGZ1019 | PROGRAMA ATENCIÓN A LA SALUD Y MEDICAMENTOS GRATUITOS PARA LA POBLACIÓN SIN SEG.SOCIAL LABORAL(U013) | 86,970.84 |
| EQUIPAMIENTO DEL CENTRO DE SALUD EN LA LOCALIDAD DE SAN JOSÉ MANIALTEPEC | AUT/2042/24659/2019 | BEBGZ1019 | PROGRAMA ATENCIÓN A LA SALUD Y MEDICAMENTOS GRATUITOS PARA LA POBLACIÓN SIN SEG.SOCIAL LABORAL(U013) | 505,112.74 |
| EQUIPAMIENTO DEL CENTRO DE SALUD EN LA LOCALIDAD DE SAN JOSÉ MANIALTEPEC | AUT/2042/24659/2019 | BEBGZ1019 | PROGRAMA ATENCIÓN A LA SALUD Y MEDICAMENTOS GRATUITOS PARA LA POBLACIÓN SIN SEG.SOCIAL LABORAL(U013) | 149,782.03 |
| EQUIPAMIENTO DEL CENTRO DE SALUD EN LA LOCALIDAD DE SAN GABRIEL MIXTEPEC | AUT/2042/24660/2019 | BEBGZ1019 | PROGRAMA ATENCIÓN A LA SALUD Y MEDICAMENTOS GRATUITOS PARA LA POBLACIÓN SIN SEG.SOCIAL LABORAL(U013) | 398,461.48 |
| EQUIPAMIENTO DEL CENTRO DE SALUD EN LA LOCALIDAD DE SAN GABRIEL MIXTEPEC | AUT/2042/24660/2019 | BEBGZ1019 | PROGRAMA ATENCIÓN A LA SALUD Y MEDICAMENTOS GRATUITOS PARA LA POBLACIÓN SIN SEG.SOCIAL LABORAL(U013) | 149,782.03 |
| EQUIPAMIENTO DEL CENTRO DE SALUD EN LA LOCALIDAD DE BAJOS DE CHILA | AUT/2042/24661/2019 | BEBGZ1019 | PROGRAMA ATENCIÓN A LA SALUD Y MEDICAMENTOS GRATUITOS PARA LA POBLACIÓN SIN SEG.SOCIAL LABORAL(U013) | 526,417.34 |
| EQUIPAMIENTO DEL CENTRO DE SALUD EN LA LOCALIDAD DE BAJOS DE CHILA | AUT/2042/24661/2019 | BEBGZ1019 | PROGRAMA ATENCIÓN A LA SALUD Y MEDICAMENTOS GRATUITOS PARA LA POBLACIÓN SIN SEG.SOCIAL LABORAL(U013) | 149,782.03 |
| EQUIPAMIENTO DEL CENTRO DE SALUD EN LA LOCALIDAD DE SAN JOSÉ CHACALAPA | AUT/2042/24662/2019 | BEBGZ1019 | PROGRAMA ATENCIÓN A LA SALUD Y MEDICAMENTOS GRATUITOS PARA LA POBLACIÓN SIN SEG.SOCIAL LABORAL(U013) | 75,457.32 |
| EQUIPAMIENTO DEL CENTRO DE SALUD EN LA LOCALIDAD DE SAN JOSÉ CHACALAPA | AUT/2042/24662/2019 | BEBGZ1019 | PROGRAMA ATENCIÓN A LA SALUD Y MEDICAMENTOS GRATUITOS PARA LA POBLACIÓN SIN SEG.SOCIAL LABORAL(U013) | 86,970.84 |
| EQUIPAMIENTO DEL CENTRO DE SALUD EN LA LOCALIDAD DE PUERTO ÁNGEL | AUT/2042/24663/2019 | BEBGZ1019 | PROGRAMA ATENCIÓN A LA SALUD Y MEDICAMENTOS GRATUITOS PARA LA POBLACIÓN SIN SEG.SOCIAL LABORAL(U013) | 105,999.48 |
| EQUIPAMIENTO DEL CENTRO DE SALUD EN LA LOCALIDAD DE PUERTO ÁNGEL | AUT/2042/24663/2019 | BEBGZ1019 | PROGRAMA ATENCIÓN A LA SALUD Y MEDICAMENTOS GRATUITOS PARA LA POBLACIÓN SIN SEG.SOCIAL LABORAL(U013) | 111,073.99 |
| EQUIPAMIENTO DEL CENTRO DE SALUD EN LA LOCALIDAD DE SANTA MARÍA HUAZOLOTITLÁN | AUT/2042/24664/2019 | BEBGZ1019 | PROGRAMA ATENCIÓN A LA SALUD Y MEDICAMENTOS GRATUITOS PARA LA POBLACIÓN SIN SEG.SOCIAL LABORAL(U013) | 350,810.02 |
| EQUIPAMIENTO DEL CENTRO DE SALUD EN LA LOCALIDAD DE SANTA MARÍA HUAZOLOTITLÁN | AUT/2042/24664/2019 | BEBGZ1019 | PROGRAMA ATENCIÓN A LA SALUD Y MEDICAMENTOS GRATUITOS PARA LA POBLACIÓN SIN SEG.SOCIAL LABORAL(U013) | 149,782.03 |
| EQUIPAMIENTO DEL CENTRO DE SALUD EN LA LOCALIDAD DE SANTA MARÍA TONAMECA | AUT/2042/24665/2019 | BEBGZ1019 | PROGRAMA ATENCIÓN A LA SALUD Y MEDICAMENTOS GRATUITOS PARA LA POBLACIÓN SIN SEG.SOCIAL LABORAL(U013) | 350,810.02 |
| EQUIPAMIENTO DEL CENTRO DE SALUD EN LA LOCALIDAD DE SANTA MARÍA TONAMECA | AUT/2042/24665/2019 | BEBGZ1019 | PROGRAMA ATENCIÓN A LA SALUD Y MEDICAMENTOS GRATUITOS PARA LA POBLACIÓN SIN SEG.SOCIAL LABORAL(U013) | 149,782.03 |
| EQUIPAMIENTO DEL CENTRO DE SALUD EN LA LOCALIDAD DE CORRALERO | AUT/2042/24666/2019 | BEBGZ1019 | PROGRAMA ATENCIÓN A LA SALUD Y MEDICAMENTOS GRATUITOS PARA LA POBLACIÓN SIN SEG.SOCIAL LABORAL(U013) | 108,670.46 |
| EQUIPAMIENTO DEL CENTRO DE SALUD EN LA LOCALIDAD DE CORRALERO | AUT/2042/24666/2019 | BEBGZ1019 | PROGRAMA ATENCIÓN A LA SALUD Y MEDICAMENTOS GRATUITOS PARA LA POBLACIÓN SIN SEG.SOCIAL LABORAL(U013) | 86,970.84 |
| EQUIPAMIENTO DEL CENTRO DE SALUD EN LA LOCALIDAD DE SANTA ROSA DE LIMA | AUT/2042/24667/2019 | BEBGZ1019 | PROGRAMA ATENCIÓN A LA SALUD Y MEDICAMENTOS GRATUITOS PARA LA POBLACIÓN SIN SEG.SOCIAL LABORAL(U013) | 350,810.02 |
| EQUIPAMIENTO DEL CENTRO DE SALUD EN LA LOCALIDAD DE SANTA ROSA DE LIMA | AUT/2042/24667/2019 | BEBGZ1019 | PROGRAMA ATENCIÓN A LA SALUD Y MEDICAMENTOS GRATUITOS PARA LA POBLACIÓN SIN SEG.SOCIAL LABORAL(U013) | 86,970.84 |
| EQUIPAMIENTO DEL CENTRO DE SALUD CON SERVICIOS AMPLIADOS EN LA LOCALIDAD DE CRUCECITA | AUT/2042/24668/2019 | BEBGZ1019 | PROGRAMA ATENCIÓN A LA SALUD Y MEDICAMENTOS GRATUITOS PARA LA POBLACIÓN SIN SEG.SOCIAL LABORAL(U013) | 239,599.06 |
| EQUIPAMIENTO DEL CENTRO DE SALUD CON SERVICIOS AMPLIADOS EN LA LOCALIDAD DE CRUCECITA | AUT/2042/24668/2019 | BEBGZ1019 | PROGRAMA ATENCIÓN A LA SALUD Y MEDICAMENTOS GRATUITOS PARA LA POBLACIÓN SIN SEG.SOCIAL LABORAL(U013) | 149,782.03 |
| EQUIPAMIENTO DEL CENTRO DE SALUD EN LA LOCALIDAD DE SANTA MARÍA COLOTEPEC (COL. LÁZARO CARDENAS) | AUT/2042/24669/2019 | BEBGZ1019 | PROGRAMA ATENCIÓN A LA SALUD Y MEDICAMENTOS GRATUITOS PARA LA POBLACIÓN SIN SEG.SOCIAL LABORAL(U013) | 392,611.38 |
| EQUIPAMIENTO DEL CENTRO DE SALUD EN LA LOCALIDAD DE SANTA MARÍA COLOTEPEC (COL. LÁZARO CARDENAS) | AUT/2042/24669/2019 | BEBGZ1019 | PROGRAMA ATENCIÓN A LA SALUD Y MEDICAMENTOS GRATUITOS PARA LA POBLACIÓN SIN SEG.SOCIAL LABORAL(U013) | 149,782.03 |
| EQUIPAMIENTO DEL CENTRO DE SALUD EN LA LOCALIDAD DE SAN MIGUEL HUAUTLA | AUT/2042/24670/2019 | BEBGZ1019 | PROGRAMA ATENCIÓN A LA SALUD Y MEDICAMENTOS GRATUITOS PARA LA POBLACIÓN SIN SEG.SOCIAL LABORAL(U013) | 36,104.33 |
| EQUIPAMIENTO DEL CENTRO DE SALUD EN LA LOCALIDAD DE SAN MIGUEL HUAUTLA | AUT/2042/24670/2019 | BEBGZ1019 | PROGRAMA ATENCIÓN A LA SALUD Y MEDICAMENTOS GRATUITOS PARA LA POBLACIÓN SIN SEG.SOCIAL LABORAL(U013) | 36,788.95 |
| EQUIPAMIENTO DEL CENTRO DE SALUD EN LA LOCALIDAD DE SAN JOSÉ AYUQUILA | AUT/2042/24671/2019 | BEBGZ1019 | PROGRAMA ATENCIÓN A LA SALUD Y MEDICAMENTOS GRATUITOS PARA LA POBLACIÓN SIN SEG.SOCIAL LABORAL(U013) | 72,002.65 |
| EQUIPAMIENTO DEL CENTRO DE SALUD EN LA LOCALIDAD DE SAN JOSÉ AYUQUILA | AUT/2042/24671/2019 | BEBGZ1019 | PROGRAMA ATENCIÓN A LA SALUD Y MEDICAMENTOS GRATUITOS PARA LA POBLACIÓN SIN SEG.SOCIAL LABORAL(U013) | 36,788.95 |
| EQUIPAMIENTO DEL CENTRO DE SALUD EN LA LOCALIDAD DE SAN LORENZO VICTORIA | AUT/2042/24672/2019 | BEBGZ1019 | PROGRAMA ATENCIÓN A LA SALUD Y MEDICAMENTOS GRATUITOS PARA LA POBLACIÓN SIN SEG.SOCIAL LABORAL(U013) | 101,444.59 |
| EQUIPAMIENTO DEL CENTRO DE SALUD EN LA LOCALIDAD DE SAN LORENZO VICTORIA | AUT/2042/24672/2019 | BEBGZ1019 | PROGRAMA ATENCIÓN A LA SALUD Y MEDICAMENTOS GRATUITOS PARA LA POBLACIÓN SIN SEG.SOCIAL LABORAL(U013) | 104,403.99 |

SALUD
Secretaría de Salud
Servicios de Salud de Oaxaca

**SERVICIOS DE SALUD DE OAXACA**
**SUBDIRECCION GENERAL DE INNOVACIÒN Y CALIDAD**
**DIRECCION DE PLANEACION Y DESARROLLO**
**PROGRAMAS Y PROYECTOS DE INVERSION AL 31 DE DICIEMBRE DE 2019**

Oaxaca
JUNTOS CONSTRUIMOS EL CAMBIO
Gobierno del Estado

| NOMBRE DE LA OBRA O ACTIVIDAD | NUMERO DE LA OBRA | CLAVE DE FINANCIAMIENTO | FUENTE DE FINANCIAMIENTO | VIGENTE |
|---|---|---|---|---|
| EQUIPAMIENTO DEL CENTRO DE SALUD EN LA LOCALIDAD DE SAN PEDRO COXCALTEPEC CÁNTAROS | AUT/2042/24673/2019 | BEBGZ1019 | PROGRAMA ATENCIÓN A LA SALUD Y MEDICAMENTOS GRATUITOS PARA LA POBLACIÓN SIN SEG.SOCIAL LABORAL(U013) | 64,377.41 |
| EQUIPAMIENTO DEL CENTRO DE SALUD EN LA LOCALIDAD DE SAN PEDRO COXCALTEPEC CÁNTAROS | AUT/2042/24673/2019 | BEBGZ1019 | PROGRAMA ATENCIÓN A LA SALUD Y MEDICAMENTOS GRATUITOS PARA LA POBLACIÓN SIN SEG.SOCIAL LABORAL(U013) | 86,970.84 |
| EQUIPAMIENTO DEL CENTRO DE SALUD EN LA LOCALIDAD DE MARISCALA DE JUÁREZ | AUT/2042/24674/2019 | BEBGZ1019 | PROGRAMA ATENCIÓN A LA SALUD Y MEDICAMENTOS GRATUITOS PARA LA POBLACIÓN SIN SEG.SOCIAL LABORAL(U013) | 79,845.44 |
| EQUIPAMIENTO DEL CENTRO DE SALUD EN LA LOCALIDAD DE MARISCALA DE JUÁREZ | AUT/2042/24674/2019 | BEBGZ1019 | PROGRAMA ATENCIÓN A LA SALUD Y MEDICAMENTOS GRATUITOS PARA LA POBLACIÓN SIN SEG.SOCIAL LABORAL(U013) | 68,826.99 |
| EQUIPAMIENTO DEL CENTRO DE SALUD EN LA LOCALIDAD DE SAN MIGUEL TLACOTEPEC | AUT/2042/24675/2019 | BEBGZ1019 | PROGRAMA ATENCIÓN A LA SALUD Y MEDICAMENTOS GRATUITOS PARA LA POBLACIÓN SIN SEG.SOCIAL LABORAL(U013) | 79,845.44 |
| EQUIPAMIENTO DEL CENTRO DE SALUD EN LA LOCALIDAD DE SAN MIGUEL TLACOTEPEC | AUT/2042/24675/2019 | BEBGZ1019 | PROGRAMA ATENCIÓN A LA SALUD Y MEDICAMENTOS GRATUITOS PARA LA POBLACIÓN SIN SEG.SOCIAL LABORAL(U013) | 68,826.99 |
| EQUIPAMIENTO DEL CENTRO DE SALUD EN LA LOCALIDAD DE SANTO DOMINGO IXCATLÁN | AUT/2042/24676/2019 | BEBGZ1019 | PROGRAMA ATENCIÓN A LA SALUD Y MEDICAMENTOS GRATUITOS PARA LA POBLACIÓN SIN SEG.SOCIAL LABORAL(U013) | 79,845.44 |
| EQUIPAMIENTO DEL CENTRO DE SALUD EN LA LOCALIDAD DE SANTO DOMINGO IXCATLÁN | AUT/2042/24676/2019 | BEBGZ1019 | PROGRAMA ATENCIÓN A LA SALUD Y MEDICAMENTOS GRATUITOS PARA LA POBLACIÓN SIN SEG.SOCIAL LABORAL(U013) | 68,826.99 |
| EQUIPAMIENTO DEL CENTRO DE SALUD EN LA LOCALIDAD DE SAN PABLO MACUILTIANGUIS | AUT/2042/24677/2019 | BEBGZ1019 | PROGRAMA ATENCIÓN A LA SALUD Y MEDICAMENTOS GRATUITOS PARA LA POBLACIÓN SIN SEG.SOCIAL LABORAL(U013) | 312,000.87 |
| EQUIPAMIENTO DEL CENTRO DE SALUD EN LA LOCALIDAD DE SAN PABLO MACUILTIANGUIS | AUT/2042/24677/2019 | BEBGZ1019 | PROGRAMA ATENCIÓN A LA SALUD Y MEDICAMENTOS GRATUITOS PARA LA POBLACIÓN SIN SEG.SOCIAL LABORAL(U013) | 138,308.18 |
| EQUIPAMIENTO DEL CENTRO DE SALUD EN LA LOCALIDAD DE ARROYO GUACAMAYA | AUT/2042/24678/2019 | BEBGZ1019 | PROGRAMA ATENCIÓN A LA SALUD Y MEDICAMENTOS GRATUITOS PARA LA POBLACIÓN SIN SEG.SOCIAL LABORAL(U013) | 93,013.65 |
| EQUIPAMIENTO DEL CENTRO DE SALUD EN LA LOCALIDAD DE ARROYO GUACAMAYA | AUT/2042/24678/2019 | BEBGZ1019 | PROGRAMA ATENCIÓN A LA SALUD Y MEDICAMENTOS GRATUITOS PARA LA POBLACIÓN SIN SEG.SOCIAL LABORAL(U013) | 86,970.84 |
| EQUIPAMIENTO DEL CENTRO DE SALUD EN LA LOCALIDAD DE SAN PEDRO AYACAXTEPEC | AUT/2042/24679/2019 | BEBGZ1019 | PROGRAMA ATENCIÓN A LA SALUD Y MEDICAMENTOS GRATUITOS PARA LA POBLACIÓN SIN SEG.SOCIAL LABORAL(U013) | 91,952.36 |
| EQUIPAMIENTO DEL CENTRO DE SALUD EN LA LOCALIDAD DE SAN PEDRO AYACAXTEPEC | AUT/2042/24679/2019 | BEBGZ1019 | PROGRAMA ATENCIÓN A LA SALUD Y MEDICAMENTOS GRATUITOS PARA LA POBLACIÓN SIN SEG.SOCIAL LABORAL(U013) | 86,970.84 |
| EQUIPAMIENTO DEL CENTRO DE SALUD EN LA LOCALIDAD DE CUAJIMOLOYAS | AUT/2042/24680/2019 | BEBGZ1019 | PROGRAMA ATENCIÓN A LA SALUD Y MEDICAMENTOS GRATUITOS PARA LA POBLACIÓN SIN SEG.SOCIAL LABORAL(U013) | 103,171.18 |
| EQUIPAMIENTO DEL CENTRO DE SALUD EN LA LOCALIDAD DE CUAJIMOLOYAS | AUT/2042/24680/2019 | BEBGZ1019 | PROGRAMA ATENCIÓN A LA SALUD Y MEDICAMENTOS GRATUITOS PARA LA POBLACIÓN SIN SEG.SOCIAL LABORAL(U013) | 48,262.80 |
| EQUIPAMIENTO DEL CENTRO DE SALUD EN LA LOCALIDAD DE SAN ISIDRO ALOÁPAM | AUT/2042/24681/2019 | BEBGZ1019 | PROGRAMA ATENCIÓN A LA SALUD Y MEDICAMENTOS GRATUITOS PARA LA POBLACIÓN SIN SEG.SOCIAL LABORAL(U013) | 93,013.65 |
| EQUIPAMIENTO DEL CENTRO DE SALUD EN LA LOCALIDAD DE SAN ISIDRO ALOÁPAM | AUT/2042/24681/2019 | BEBGZ1019 | PROGRAMA ATENCIÓN A LA SALUD Y MEDICAMENTOS GRATUITOS PARA LA POBLACIÓN SIN SEG.SOCIAL LABORAL(U013) | 86,970.84 |
| EQUIPAMIENTO DEL CENTRO DE SALUD EN LA LOCALIDAD DE SAN LUIS DEL RÍO | AUT/2042/24682/2019 | BEBGZ1019 | PROGRAMA ATENCIÓN A LA SALUD Y MEDICAMENTOS GRATUITOS PARA LA POBLACIÓN SIN SEG.SOCIAL LABORAL(U013) | 97,827.93 |
| EQUIPAMIENTO DEL CENTRO DE SALUD EN LA LOCALIDAD DE SAN LUIS DEL RÍO | AUT/2042/24682/2019 | BEBGZ1019 | PROGRAMA ATENCIÓN A LA SALUD Y MEDICAMENTOS GRATUITOS PARA LA POBLACIÓN SIN SEG.SOCIAL LABORAL(U013) | 86,970.84 |
| EQUIPAMIENTO DEL CENTRO DE SALUD EN LA LOCALIDAD DE VILLA TALEA DE CASTRO | AUT/2042/24683/2019 | BEBGZ1019 | PROGRAMA ATENCIÓN A LA SALUD Y MEDICAMENTOS GRATUITOS PARA LA POBLACIÓN SIN SEG.SOCIAL LABORAL(U013) | 526,821.11 |
| EQUIPAMIENTO DEL CENTRO DE SALUD EN LA LOCALIDAD DE VILLA TALEA DE CASTRO | AUT/2042/24683/2019 | BEBGZ1019 | PROGRAMA ATENCIÓN A LA SALUD Y MEDICAMENTOS GRATUITOS PARA LA POBLACIÓN SIN SEG.SOCIAL LABORAL(U013) | 149,782.03 |
| EQUIPAMIENTO DEL CENTRO DE SALUD EN LA LOCALIDAD DE SANTA MARÍA YAVESÍA | AUT/2042/24684/2019 | BEBGZ1019 | PROGRAMA ATENCIÓN A LA SALUD Y MEDICAMENTOS GRATUITOS PARA LA POBLACIÓN SIN SEG.SOCIAL LABORAL(U013) | 175,829.99 |
| EQUIPAMIENTO DEL CENTRO DE SALUD EN LA LOCALIDAD DE SANTA MARÍA YAVESÍA | AUT/2042/24684/2019 | BEBGZ1019 | PROGRAMA ATENCIÓN A LA SALUD Y MEDICAMENTOS GRATUITOS PARA LA POBLACIÓN SIN SEG.SOCIAL LABORAL(U013) | 149,782.03 |
| EQUIPAMIENTO DEL CENTRO DE SALUD EN LA LOCALIDAD DE SAN PEDRO CAJONOS | AUT/2042/24685/2019 | BEBGZ1019 | PROGRAMA ATENCIÓN A LA SALUD Y MEDICAMENTOS GRATUITOS PARA LA POBLACIÓN SIN SEG.SOCIAL LABORAL(U013) | 175,829.99 |
| EQUIPAMIENTO DEL CENTRO DE SALUD EN LA LOCALIDAD DE SAN PEDRO CAJONOS | AUT/2042/24685/2019 | BEBGZ1019 | PROGRAMA ATENCIÓN A LA SALUD Y MEDICAMENTOS GRATUITOS PARA LA POBLACIÓN SIN SEG.SOCIAL LABORAL(U013) | 149,782.03 |
| EQUIPAMIENTO DEL CENTRO DE SALUD EN LA LOCALIDAD DE SAN FRANCISCO JAYACAXTEPEC | AUT/2042/24686/2019 | BEBGZ1019 | PROGRAMA ATENCIÓN A LA SALUD Y MEDICAMENTOS GRATUITOS PARA LA POBLACIÓN SIN SEG.SOCIAL LABORAL(U013) | 76,307.44 |
| EQUIPAMIENTO DEL CENTRO DE SALUD EN LA LOCALIDAD DE SAN FRANCISCO JAYACAXTEPEC | AUT/2042/24686/2019 | BEBGZ1019 | PROGRAMA ATENCIÓN A LA SALUD Y MEDICAMENTOS GRATUITOS PARA LA POBLACIÓN SIN SEG.SOCIAL LABORAL(U013) | 86,970.84 |
| EQUIPAMIENTO DEL CENTRO DE SALUD EN LA LOCALIDAD DE SAN JUAN COMALTEPEC | AUT/2042/24687/2019 | BEBGZ1019 | PROGRAMA ATENCIÓN A LA SALUD Y MEDICAMENTOS GRATUITOS PARA LA POBLACIÓN SIN SEG.SOCIAL LABORAL(U013) | 79,698.70 |
| EQUIPAMIENTO DEL CENTRO DE SALUD EN LA LOCALIDAD DE SAN JUAN COMALTEPEC | AUT/2042/24687/2019 | BEBGZ1019 | PROGRAMA ATENCIÓN A LA SALUD Y MEDICAMENTOS GRATUITOS PARA LA POBLACIÓN SIN SEG.SOCIAL LABORAL(U013) | 86,970.84 |
| EQUIPAMIENTO DEL CENTRO DE SALUD EN LA LOCALIDAD DE SANTA CATARINA XANAGUÍA | AUT/2042/24688/2019 | BEBGZ1019 | PROGRAMA ATENCIÓN A LA SALUD Y MEDICAMENTOS GRATUITOS PARA LA POBLACIÓN SIN SEG.SOCIAL LABORAL(U013) | 88,764.44 |
| EQUIPAMIENTO DEL CENTRO DE SALUD EN LA LOCALIDAD DE SANTA CATARINA XANAGUÍA | AUT/2042/24688/2019 | BEBGZ1019 | PROGRAMA ATENCIÓN A LA SALUD Y MEDICAMENTOS GRATUITOS PARA LA POBLACIÓN SIN SEG.SOCIAL LABORAL(U013) | 149,782.03 |
| EQUIPAMIENTO DEL CENTRO DE SALUD EN LA LOCALIDAD DE SANTA CATARINA MINAS | AUT/2042/24689/2019 | BEBGZ1019 | PROGRAMA ATENCIÓN A LA SALUD Y MEDICAMENTOS GRATUITOS PARA LA POBLACIÓN SIN SEG.SOCIAL LABORAL(U013) | 76,307.44 |
| EQUIPAMIENTO DEL CENTRO DE SALUD EN LA LOCALIDAD DE SANTA CATARINA MINAS | AUT/2042/24689/2019 | BEBGZ1019 | PROGRAMA ATENCIÓN A LA SALUD Y MEDICAMENTOS GRATUITOS PARA LA POBLACIÓN SIN SEG.SOCIAL LABORAL(U013) | 86,970.84 |
| EQUIPAMIENTO DEL CENTRO DE SALUD EN LA LOCALIDAD DE RÍO ANONA | AUT/2042/24690/2019 | BEBGZ1019 | PROGRAMA ATENCIÓN A LA SALUD Y MEDICAMENTOS GRATUITOS PARA LA POBLACIÓN SIN SEG.SOCIAL LABORAL(U013) | 97,827.93 |
| EQUIPAMIENTO DEL CENTRO DE SALUD EN LA LOCALIDAD DE RÍO ANONA | AUT/2042/24690/2019 | BEBGZ1019 | PROGRAMA ATENCIÓN A LA SALUD Y MEDICAMENTOS GRATUITOS PARA LA POBLACIÓN SIN SEG.SOCIAL LABORAL(U013) | 86,970.84 |
| EQUIPAMIENTO DEL CENTRO DE SALUD EN LA LOCALIDAD DE SANTA FE Y LA MAR | AUT/2042/24691/2019 | BEBGZ1019 | PROGRAMA ATENCIÓN A LA SALUD Y MEDICAMENTOS GRATUITOS PARA LA POBLACIÓN SIN SEG.SOCIAL LABORAL(U013) | 97,827.93 |
| EQUIPAMIENTO DEL CENTRO DE SALUD EN LA LOCALIDAD DE SANTA FE Y LA MAR | AUT/2042/24691/2019 | BEBGZ1019 | PROGRAMA ATENCIÓN A LA SALUD Y MEDICAMENTOS GRATUITOS PARA LA POBLACIÓN SIN SEG.SOCIAL LABORAL(U013) | 86,970.84 |
| EQUIPAMIENTO DEL CENTRO DE SALUD EN LA LOCALIDAD DE SANTO TOMÁS MAZALTEPEC | AUT/2042/24692/2019 | BEBGZ1019 | PROGRAMA ATENCIÓN A LA SALUD Y MEDICAMENTOS GRATUITOS PARA LA POBLACIÓN SIN SEG.SOCIAL LABORAL(U013) | 93,013.65 |
| EQUIPAMIENTO DEL CENTRO DE SALUD EN LA LOCALIDAD DE SANTO TOMÁS MAZALTEPEC | AUT/2042/24692/2019 | BEBGZ1019 | PROGRAMA ATENCIÓN A LA SALUD Y MEDICAMENTOS GRATUITOS PARA LA POBLACIÓN SIN SEG.SOCIAL LABORAL(U013) | 86,970.84 |
| EQUIPAMIENTO DEL CENTRO DE SALUD EN LA LOCALIDAD DE LA SOLEDAD COFRADÍA | AUT/2042/24693/2019 | BEBGZ1019 | PROGRAMA ATENCIÓN A LA SALUD Y MEDICAMENTOS GRATUITOS PARA LA POBLACIÓN SIN SEG.SOCIAL LABORAL(U013) | 79,698.70 |

SALUD
Secretaría de Salud
Servicios de Salud de Oaxaca

**SERVICIOS DE SALUD DE OAXACA**
**SUBDIRECCION GENERAL DE INNOVACIÒN Y CALIDAD**
**DIRECCION DE PLANEACION Y DESARROLLO**
**PROGRAMAS Y PROYECTOS DE INVERSION AL 31 DE DICIEMBRE DE 2019**

Oaxaca
JUNTOS CONSTRUIMOS EL CAMBIO
Gobierno del Estado

| NOMBRE DE LA OBRA O ACTIVIDAD | NUMERO DE LA OBRA | CLAVE DE FINANCIAMIENTO | FUENTE DE FINANCIAMIENTO | VIGENTE |
|---|---|---|---|---|
| EQUIPAMIENTO DEL CENTRO DE SALUD EN LA LOCALIDAD DE LA SOLEDAD COFRADÍA | AUT/2042/24693/2019 | BEBGZ1019 | PROGRAMA ATENCIÓN A LA SALUD Y MEDICAMENTOS GRATUITOS PARA LA POBLACIÓN SIN SEG.SOCIAL LABORAL(U013) | 86,970.84 |
| EQUIPAMIENTO DEL CENTRO DE SALUD EN LA LOCALIDAD DE SAN JOSÉ DE LA UNIÓN | AUT/2042/24694/2019 | BEBGZ1019 | PROGRAMA ATENCIÓN A LA SALUD Y MEDICAMENTOS GRATUITOS PARA LA POBLACIÓN SIN SEG.SOCIAL LABORAL(U013) | 79,845.44 |
| EQUIPAMIENTO DEL CENTRO DE SALUD EN LA LOCALIDAD DE SAN JOSÉ DE LA UNIÓN | AUT/2042/24694/2019 | BEBGZ1019 | PROGRAMA ATENCIÓN A LA SALUD Y MEDICAMENTOS GRATUITOS PARA LA POBLACIÓN SIN SEG.SOCIAL LABORAL(U013) | 68,826.99 |
| EQUIPAMIENTO DEL CENTRO DE SALUD EN LA LOCALIDAD DE SAN SEBASTIÁN YUTANINO | AUT/2042/24695/2019 | BEBGZ1019 | PROGRAMA ATENCIÓN A LA SALUD Y MEDICAMENTOS GRATUITOS PARA LA POBLACIÓN SIN SEG.SOCIAL LABORAL(U013) | 111,934.47 |
| EQUIPAMIENTO DEL CENTRO DE SALUD EN LA LOCALIDAD DE SAN SEBASTIÁN YUTANINO | AUT/2042/24695/2019 | BEBGZ1019 | PROGRAMA ATENCIÓN A LA SALUD Y MEDICAMENTOS GRATUITOS PARA LA POBLACIÓN SIN SEG.SOCIAL LABORAL(U013) | 104,403.99 |
| EQUIPAMIENTO DEL CENTRO DE SALUD EN LA LOCALIDAD DE AGUA DEL TORO | AUT/2042/24696/2019 | BEBGZ1019 | PROGRAMA ATENCIÓN A LA SALUD Y MEDICAMENTOS GRATUITOS PARA LA POBLACIÓN SIN SEG.SOCIAL LABORAL(U013) | 79,845.44 |
| EQUIPAMIENTO DEL CENTRO DE SALUD EN LA LOCALIDAD DE AGUA DEL TORO | AUT/2042/24696/2019 | BEBGZ1019 | PROGRAMA ATENCIÓN A LA SALUD Y MEDICAMENTOS GRATUITOS PARA LA POBLACIÓN SIN SEG.SOCIAL LABORAL(U013) | 68,826.99 |
| EQUIPAMIENTO DEL CENTRO DE SALUD EN LA LOCALIDAD DE SAN LORENZO VISTA HERMOSA | AUT/2042/24697/2019 | BEBGZ1019 | PROGRAMA ATENCIÓN A LA SALUD Y MEDICAMENTOS GRATUITOS PARA LA POBLACIÓN SIN SEG.SOCIAL LABORAL(U013) | 108,670.46 |
| EQUIPAMIENTO DEL CENTRO DE SALUD EN LA LOCALIDAD DE SAN LORENZO VISTA HERMOSA | AUT/2042/24697/2019 | BEBGZ1019 | PROGRAMA ATENCIÓN A LA SALUD Y MEDICAMENTOS GRATUITOS PARA LA POBLACIÓN SIN SEG.SOCIAL LABORAL(U013) | 86,970.84 |
| EQUIPAMIENTO DEL CENTRO DE SALUD EN LA LOCALIDAD DE SAN JOSÉ DE LA PRADERA | AUT/2042/24698/2019 | BEBGZ1019 | PROGRAMA ATENCIÓN A LA SALUD Y MEDICAMENTOS GRATUITOS PARA LA POBLACIÓN SIN SEG.SOCIAL LABORAL(U013) | 76,307.44 |
| EQUIPAMIENTO DEL CENTRO DE SALUD EN LA LOCALIDAD DE SAN JOSÉ DE LA PRADERA | AUT/2042/24698/2019 | BEBGZ1019 | PROGRAMA ATENCIÓN A LA SALUD Y MEDICAMENTOS GRATUITOS PARA LA POBLACIÓN SIN SEG.SOCIAL LABORAL(U013) | 86,970.84 |
| EQUIPAMIENTO DEL CENTRO DE SALUD EN LA LOCALIDAD DE SANTA MARÍA OCOTLÁN | AUT/2042/24699/2019 | BEBGZ1019 | PROGRAMA ATENCIÓN A LA SALUD Y MEDICAMENTOS GRATUITOS PARA LA POBLACIÓN SIN SEG.SOCIAL LABORAL(U013) | 121,335.93 |
| EQUIPAMIENTO DEL CENTRO DE SALUD EN LA LOCALIDAD DE SANTA MARÍA OCOTLÁN | AUT/2042/24699/2019 | BEBGZ1019 | PROGRAMA ATENCIÓN A LA SALUD Y MEDICAMENTOS GRATUITOS PARA LA POBLACIÓN SIN SEG.SOCIAL LABORAL(U013) | 86,970.84 |
| EQUIPAMIENTO DEL CENTRO DE SALUD EN LA LOCALIDAD DE NDOYOCOYO (CIÉNEGA DE TULE) | AUT/2042/24700/2019 | BEBGZ1019 | PROGRAMA ATENCIÓN A LA SALUD Y MEDICAMENTOS GRATUITOS PARA LA POBLACIÓN SIN SEG.SOCIAL LABORAL(U013) | 79,845.44 |
| EQUIPAMIENTO DEL CENTRO DE SALUD EN LA LOCALIDAD DE NDOYOCOYO (CIÉNEGA DE TULE) | AUT/2042/24700/2019 | BEBGZ1019 | PROGRAMA ATENCIÓN A LA SALUD Y MEDICAMENTOS GRATUITOS PARA LA POBLACIÓN SIN SEG.SOCIAL LABORAL(U013) | 68,826.99 |
| EQUIPAMIENTO DEL CENTRO DE SALUD EN LA LOCALIDAD DE SANTA CATARINA CUIXTLA | AUT/2042/24701/2019 | BEBGZ1019 | PROGRAMA ATENCIÓN A LA SALUD Y MEDICAMENTOS GRATUITOS PARA LA POBLACIÓN SIN SEG.SOCIAL LABORAL(U013) | 79,845.44 |
| EQUIPAMIENTO DEL CENTRO DE SALUD EN LA LOCALIDAD DE SANTA CATARINA CUIXTLA | AUT/2042/24701/2019 | BEBGZ1019 | PROGRAMA ATENCIÓN A LA SALUD Y MEDICAMENTOS GRATUITOS PARA LA POBLACIÓN SIN SEG.SOCIAL LABORAL(U013) | 68,826.99 |
| EQUIPAMIENTO DEL CENTRO DE SALUD EN LA LOCALIDAD DE LATUVI | AUT/2042/24702/2019 | BEBGZ1019 | PROGRAMA ATENCIÓN A LA SALUD Y MEDICAMENTOS GRATUITOS PARA LA POBLACIÓN SIN SEG.SOCIAL LABORAL(U013) | 117,046.93 |
| EQUIPAMIENTO DEL CENTRO DE SALUD EN LA LOCALIDAD DE LATUVI | AUT/2042/24702/2019 | BEBGZ1019 | PROGRAMA ATENCIÓN A LA SALUD Y MEDICAMENTOS GRATUITOS PARA LA POBLACIÓN SIN SEG.SOCIAL LABORAL(U013) | 86,970.84 |
| EQUIPAMIENTO DEL CENTRO DE SALUD EN LA LOCALIDAD DE NATIVIDAD | AUT/2042/24703/2019 | BEBGZ1019 | PROGRAMA ATENCIÓN A LA SALUD Y MEDICAMENTOS GRATUITOS PARA LA POBLACIÓN SIN SEG.SOCIAL LABORAL(U013) | 117,046.93 |
| EQUIPAMIENTO DEL CENTRO DE SALUD EN LA LOCALIDAD DE NATIVIDAD | AUT/2042/24703/2019 | BEBGZ1019 | PROGRAMA ATENCIÓN A LA SALUD Y MEDICAMENTOS GRATUITOS PARA LA POBLACIÓN SIN SEG.SOCIAL LABORAL(U013) | 86,970.84 |
| EQUIPAMIENTO DEL CENTRO DE SALUD EN LA LOCALIDAD DE SAN JUAN GUIVINI | AUT/2042/24704/2019 | BEBGZ1019 | PROGRAMA ATENCIÓN A LA SALUD Y MEDICAMENTOS GRATUITOS PARA LA POBLACIÓN SIN SEG.SOCIAL LABORAL(U013) | 53,398.79 |
| EQUIPAMIENTO DEL CENTRO DE SALUD EN LA LOCALIDAD DE SAN JUAN GUIVINI | AUT/2042/24704/2019 | BEBGZ1019 | PROGRAMA ATENCIÓN A LA SALUD Y MEDICAMENTOS GRATUITOS PARA LA POBLACIÓN SIN SEG.SOCIAL LABORAL(U013) | 36,788.95 |
| EQUIPAMIENTO DEL CENTRO DE SALUD EN LA LOCALIDAD DE SAN JOSÉ LA GARZONA | AUT/2042/24705/2019 | BEBGZ1019 | PROGRAMA ATENCIÓN A LA SALUD Y MEDICAMENTOS GRATUITOS PARA LA POBLACIÓN SIN SEG.SOCIAL LABORAL(U013) | 93,013.65 |
| EQUIPAMIENTO DEL CENTRO DE SALUD EN LA LOCALIDAD DE SAN JOSÉ LA GARZONA | AUT/2042/24705/2019 | BEBGZ1019 | PROGRAMA ATENCIÓN A LA SALUD Y MEDICAMENTOS GRATUITOS PARA LA POBLACIÓN SIN SEG.SOCIAL LABORAL(U013) | 86,970.84 |
| EQUIPAMIENTO DEL CENTRO DE SALUD EN LA LOCALIDAD DE LOS FRAILES | AUT/2042/24706/2019 | BEBGZ1019 | PROGRAMA ATENCIÓN A LA SALUD Y MEDICAMENTOS GRATUITOS PARA LA POBLACIÓN SIN SEG.SOCIAL LABORAL(U013) | 121,335.93 |
| EQUIPAMIENTO DEL CENTRO DE SALUD EN LA LOCALIDAD DE LOS FRAILES | AUT/2042/24706/2019 | BEBGZ1019 | PROGRAMA ATENCIÓN A LA SALUD Y MEDICAMENTOS GRATUITOS PARA LA POBLACIÓN SIN SEG.SOCIAL LABORAL(U013) | 86,970.84 |
| EQUIPAMIENTO DEL CENTRO DE SALUD EN LA LOCALIDAD DE SAN CRISTÓBAL | AUT/2042/24707/2019 | BEBGZ1019 | PROGRAMA ATENCIÓN A LA SALUD Y MEDICAMENTOS GRATUITOS PARA LA POBLACIÓN SIN SEG.SOCIAL LABORAL(U013) | 121,335.93 |
| EQUIPAMIENTO DEL CENTRO DE SALUD EN LA LOCALIDAD DE SAN CRISTÓBAL | AUT/2042/24707/2019 | BEBGZ1019 | PROGRAMA ATENCIÓN A LA SALUD Y MEDICAMENTOS GRATUITOS PARA LA POBLACIÓN SIN SEG.SOCIAL LABORAL(U013) | 86,970.84 |
| EQUIPAMIENTO DEL CENTRO DE SALUD EN LA LOCALIDAD DE SANTA MARÍA CHICOMETEPEC | AUT/2042/24708/2019 | BEBGZ1019 | PROGRAMA ATENCIÓN A LA SALUD Y MEDICAMENTOS GRATUITOS PARA LA POBLACIÓN SIN SEG.SOCIAL LABORAL(U013) | 53,398.79 |
| EQUIPAMIENTO DEL CENTRO DE SALUD EN LA LOCALIDAD DE SANTA MARÍA CHICOMETEPEC | AUT/2042/24708/2019 | BEBGZ1019 | PROGRAMA ATENCIÓN A LA SALUD Y MEDICAMENTOS GRATUITOS PARA LA POBLACIÓN SIN SEG.SOCIAL LABORAL(U013) | 36,788.95 |
| EQUIPAMIENTO DEL CENTRO DE SALUD EN LA LOCALIDAD DE CAÑADA BRAVA | AUT/2042/24709/2019 | BEBGZ1019 | PROGRAMA ATENCIÓN A LA SALUD Y MEDICAMENTOS GRATUITOS PARA LA POBLACIÓN SIN SEG.SOCIAL LABORAL(U013) | 97,827.93 |
| EQUIPAMIENTO DEL CENTRO DE SALUD EN LA LOCALIDAD DE CAÑADA BRAVA | AUT/2042/24709/2019 | BEBGZ1019 | PROGRAMA ATENCIÓN A LA SALUD Y MEDICAMENTOS GRATUITOS PARA LA POBLACIÓN SIN SEG.SOCIAL LABORAL(U013) | 86,970.84 |
| EQUIPAMIENTO DEL CENTRO DE SALUD EN LA LOCALIDAD DE SANTA MARÍA TEPEJIPANA | AUT/2042/24710/2019 | BEBGZ1019 | PROGRAMA ATENCIÓN A LA SALUD Y MEDICAMENTOS GRATUITOS PARA LA POBLACIÓN SIN SEG.SOCIAL LABORAL(U013) | 50,880.64 |
| EQUIPAMIENTO DEL CENTRO DE SALUD EN LA LOCALIDAD DE SANTA MARÍA TEPEJIPANA | AUT/2042/24710/2019 | BEBGZ1019 | PROGRAMA ATENCIÓN A LA SALUD Y MEDICAMENTOS GRATUITOS PARA LA POBLACIÓN SIN SEG.SOCIAL LABORAL(U013) | 86,970.84 |
| EQUIPAMIENTO DEL CENTRO DE SALUD EN LA LOCALIDAD DE SAN MIGUEL DEL PUERTO | AUT/2042/24711/2019 | BEBGZ1019 | PROGRAMA ATENCIÓN A LA SALUD Y MEDICAMENTOS GRATUITOS PARA LA POBLACIÓN SIN SEG.SOCIAL LABORAL(U013) | 121,335.93 |
| EQUIPAMIENTO DEL CENTRO DE SALUD EN LA LOCALIDAD DE SAN MIGUEL DEL PUERTO | AUT/2042/24711/2019 | BEBGZ1019 | PROGRAMA ATENCIÓN A LA SALUD Y MEDICAMENTOS GRATUITOS PARA LA POBLACIÓN SIN SEG.SOCIAL LABORAL(U013) | 86,970.84 |
| EQUIPAMIENTO DEL CENTRO DE SALUD EN LA LOCALIDAD DE CERRO MONEDA | AUT/2042/24712/2019 | BEBGZ1019 | PROGRAMA ATENCIÓN A LA SALUD Y MEDICAMENTOS GRATUITOS PARA LA POBLACIÓN SIN SEG.SOCIAL LABORAL(U013) | 53,398.79 |
| EQUIPAMIENTO DEL CENTRO DE SALUD EN LA LOCALIDAD DE CERRO MONEDA | AUT/2042/24712/2019 | BEBGZ1019 | PROGRAMA ATENCIÓN A LA SALUD Y MEDICAMENTOS GRATUITOS PARA LA POBLACIÓN SIN SEG.SOCIAL LABORAL(U013) | 36,788.95 |
| EQUIPAMIENTO DEL CENTRO DE SALUD EN LA LOCALIDAD DE SANTA MARÍA JALTIANGUIS | AUT/2042/24713/2019 | BEBGZ1019 | PROGRAMA ATENCIÓN A LA SALUD Y MEDICAMENTOS GRATUITOS PARA LA POBLACIÓN SIN SEG.SOCIAL LABORAL(U013) | 97,827.93 |
| EQUIPAMIENTO DEL CENTRO DE SALUD EN LA LOCALIDAD DE SANTA MARÍA JALTIANGUIS | AUT/2042/24713/2019 | BEBGZ1019 | PROGRAMA ATENCIÓN A LA SALUD Y MEDICAMENTOS GRATUITOS PARA LA POBLACIÓN SIN SEG.SOCIAL LABORAL(U013) | 86,970.84 |

SALUD
Secretaría de Salud
Servicios de Salud de Oaxaca

**SERVICIOS DE SALUD DE OAXACA**
**SUBDIRECCION GENERAL DE INNOVACIÒN Y CALIDAD**
**DIRECCION DE PLANEACION Y DESARROLLO**
**PROGRAMAS Y PROYECTOS DE INVERSION AL 31 DE DICIEMBRE DE 2019**

Oaxaca
JUNTOS CONSTRUIMOS EL CAMBIO
Gobierno del Estado

| NOMBRE DE LA OBRA O ACTIVIDAD | NUMERO DE LA OBRA | CLAVE DE FINANCIAMIENTO | FUENTE DE FINANCIAMIENTO | VIGENTE |
|---|---|---|---|---|
| EQUIPAMIENTO DEL CENTRO DE SALUD EN LA LOCALIDAD DE SAN BARTOLO YAUTEPEC | AUT/2042/24714/2019 | BEBGZ1019 | PROGRAMA ATENCIÓN A LA SALUD Y MEDICAMENTOS GRATUITOS PARA LA POBLACIÓN SIN SEG.SOCIAL LABORAL(U013) | 117,046.93 |
| EQUIPAMIENTO DEL CENTRO DE SALUD EN LA LOCALIDAD DE SAN BARTOLO YAUTEPEC | AUT/2042/24714/2019 | BEBGZ1019 | PROGRAMA ATENCIÓN A LA SALUD Y MEDICAMENTOS GRATUITOS PARA LA POBLACIÓN SIN SEG.SOCIAL LABORAL(U013) | 86,970.84 |
| EQUIPAMIENTO DEL CENTRO DE SALUD EN LA LOCALIDAD DE SAN PEDRO YÓLOX | AUT/2042/24715/2019 | BEBGZ1019 | PROGRAMA ATENCIÓN A LA SALUD Y MEDICAMENTOS GRATUITOS PARA LA POBLACIÓN SIN SEG.SOCIAL LABORAL(U013) | 121,335.93 |
| EQUIPAMIENTO DEL CENTRO DE SALUD EN LA LOCALIDAD DE SAN PEDRO YÓLOX | AUT/2042/24715/2019 | BEBGZ1019 | PROGRAMA ATENCIÓN A LA SALUD Y MEDICAMENTOS GRATUITOS PARA LA POBLACIÓN SIN SEG.SOCIAL LABORAL(U013) | 86,970.84 |
| EQUIPAMIENTO DEL CENTRO DE SALUD EN LA LOCALIDAD DE EL ZOPILOTE (TEOTEPEC) | AUT/2042/24716/2019 | BEBGZ1019 | PROGRAMA ATENCIÓN A LA SALUD Y MEDICAMENTOS GRATUITOS PARA LA POBLACIÓN SIN SEG.SOCIAL LABORAL(U013) | 97,827.93 |
| EQUIPAMIENTO DEL CENTRO DE SALUD EN LA LOCALIDAD DE EL ZOPILOTE (TEOTEPEC) | AUT/2042/24716/2019 | BEBGZ1019 | PROGRAMA ATENCIÓN A LA SALUD Y MEDICAMENTOS GRATUITOS PARA LA POBLACIÓN SIN SEG.SOCIAL LABORAL(U013) | 86,970.84 |
| EQUIPAMIENTO DEL CENTRO DE SALUD EN LA LOCALIDAD DE SANTA MARÍA XADANI | AUT/2042/24717/2019 | BEBGZ1019 | PROGRAMA ATENCIÓN A LA SALUD Y MEDICAMENTOS GRATUITOS PARA LA POBLACIÓN SIN SEG.SOCIAL LABORAL(U013) | 117,046.93 |
| EQUIPAMIENTO DEL CENTRO DE SALUD EN LA LOCALIDAD DE SANTA MARÍA XADANI | AUT/2042/24717/2019 | BEBGZ1019 | PROGRAMA ATENCIÓN A LA SALUD Y MEDICAMENTOS GRATUITOS PARA LA POBLACIÓN SIN SEG.SOCIAL LABORAL(U013) | 86,970.84 |
| EQUIPAMIENTO DEL CENTRO DE SALUD EN LA LOCALIDAD DE SANTA CATARINA TLAXILA | AUT/2042/24718/2019 | BEBGZ1019 | PROGRAMA ATENCIÓN A LA SALUD Y MEDICAMENTOS GRATUITOS PARA LA POBLACIÓN SIN SEG.SOCIAL LABORAL(U013) | 79,845.44 |
| EQUIPAMIENTO DEL CENTRO DE SALUD EN LA LOCALIDAD DE SANTA CATARINA TLAXILA | AUT/2042/24718/2019 | BEBGZ1019 | PROGRAMA ATENCIÓN A LA SALUD Y MEDICAMENTOS GRATUITOS PARA LA POBLACIÓN SIN SEG.SOCIAL LABORAL(U013) | 68,826.99 |
| REHABILITACIÓN DE HOSPITAL BÁSICO COMUNITARIO EN LA LOCALIDAD DE RIÓ GRANDE O PIEDRA PARADA | AUT/2051/24730/2019 | BEBGZ1019 | PROGRAMA ATENCIÓN A LA SALUD Y MEDICAMENTOS GRATUITOS PARA LA POBLACIÓN SIN SEG.SOCIAL LABORAL(U013) | 2,537,449.47 |
| REHABILITACIÓN DEL CENTRO DE SALUD EN LA LOCALIDAD DE SAN ANDRÉS HIDALGO | AUT/2051/24731/2019 | BEBGZ1019 | PROGRAMA ATENCIÓN A LA SALUD Y MEDICAMENTOS GRATUITOS PARA LA POBLACIÓN SIN SEG.SOCIAL LABORAL(U013) | 400,000.00 |
| REHABILITACIÓN DEL CENTRO DE SALUD EN LA LOCALIDAD DE SANTA MARÍA TECOMAVACA | AUT/2051/24732/2019 | BEBGZ1019 | PROGRAMA ATENCIÓN A LA SALUD Y MEDICAMENTOS GRATUITOS PARA LA POBLACIÓN SIN SEG.SOCIAL LABORAL(U013) | 400,000.00 |
| REHABILITACIÓN DEL CENTRO DE SALUD EN LA LOCALIDAD DE VALERIO TRUJANO | AUT/2051/24733/2019 | BEBGZ1019 | PROGRAMA ATENCIÓN A LA SALUD Y MEDICAMENTOS GRATUITOS PARA LA POBLACIÓN SIN SEG.SOCIAL LABORAL(U013) | 400,000.00 |
| REHABILITACIÓN DEL CENTRO DE SALUD EN LA LOCALIDAD DE PEÑAS NEGRAS | AUT/2051/24734/2019 | BEBGZ1019 | PROGRAMA ATENCIÓN A LA SALUD Y MEDICAMENTOS GRATUITOS PARA LA POBLACIÓN SIN SEG.SOCIAL LABORAL(U013) | 400,000.00 |
| REHABILITACIÓN DEL CENTRO DE SALUD EN LA LOCALIDAD DE SANTA MARÍA HUAZOLOTITLÁN | AUT/2051/24735/2019 | BEBGZ1019 | PROGRAMA ATENCIÓN A LA SALUD Y MEDICAMENTOS GRATUITOS PARA LA POBLACIÓN SIN SEG.SOCIAL LABORAL(U013) | 400,000.00 |
| REHABILITACIÓN DEL CENTRO DE SALUD EN LA LOCALIDAD DE CORRALERO | AUT/2051/24736/2019 | BEBGZ1019 | PROGRAMA ATENCIÓN A LA SALUD Y MEDICAMENTOS GRATUITOS PARA LA POBLACIÓN SIN SEG.SOCIAL LABORAL(U013) | 400,000.00 |
| REHABILITACIÓN DEL CENTRO DE SALUD EN LA LOCALIDAD DE SAN GABRIEL MIXTEPEC | AUT/2051/24737/2019 | BEBGZ1019 | PROGRAMA ATENCIÓN A LA SALUD Y MEDICAMENTOS GRATUITOS PARA LA POBLACIÓN SIN SEG.SOCIAL LABORAL(U013) | 400,000.00 |
| REHABILITACIÓN DEL CENTRO DE SALUD EN LA LOCALIDAD DE SANTA ROSA DE LIMA | AUT/2051/24738/2019 | BEBGZ1019 | PROGRAMA ATENCIÓN A LA SALUD Y MEDICAMENTOS GRATUITOS PARA LA POBLACIÓN SIN SEG.SOCIAL LABORAL(U013) | 400,000.00 |
| REHABILITACIÓN DEL CENTRO DE SALUD EN LA LOCALIDAD DE BAJOS DE CHILA | AUT/2051/24739/2019 | BEBGZ1019 | PROGRAMA ATENCIÓN A LA SALUD Y MEDICAMENTOS GRATUITOS PARA LA POBLACIÓN SIN SEG.SOCIAL LABORAL(U013) | 400,000.00 |
| REHABILITACIÓN DEL CENTRO DE SALUD EN LA LOCALIDAD DE SAN JOSÉ MANIALTEPEC | AUT/2051/24740/2019 | BEBGZ1019 | PROGRAMA ATENCIÓN A LA SALUD Y MEDICAMENTOS GRATUITOS PARA LA POBLACIÓN SIN SEG.SOCIAL LABORAL(U013) | 400,000.00 |
| REHABILITACIÓN DEL CENTRO DE SALUD EN LA LOCALIDAD DE SAN JOSÉ DE LA UNIÓN | AUT/2051/24741/2019 | BEBGZ1019 | PROGRAMA ATENCIÓN A LA SALUD Y MEDICAMENTOS GRATUITOS PARA LA POBLACIÓN SIN SEG.SOCIAL LABORAL(U013) | 400,000.00 |
| REHABILITACIÓN DEL CENTRO DE SALUD EN LA LOCALIDAD DE SAN JOSÉ CHACALAPA | AUT/2051/24742/2019 | BEBGZ1019 | PROGRAMA ATENCIÓN A LA SALUD Y MEDICAMENTOS GRATUITOS PARA LA POBLACIÓN SIN SEG.SOCIAL LABORAL(U013) | 400,000.00 |
| REHABILITACIÓN DEL CENTRO DE SALUD EN LA LOCALIDAD DE PUERTO ÁNGEL | AUT/2051/24743/2019 | BEBGZ1019 | PROGRAMA ATENCIÓN A LA SALUD Y MEDICAMENTOS GRATUITOS PARA LA POBLACIÓN SIN SEG.SOCIAL LABORAL(U013) | 400,000.00 |
| REHABILITACIÓN DEL CENTRO DE SALUD EN LA LOCALIDAD DE SANTA MARÍA COLOTEPEC (COLONIA LÁZARO CÁRDENAS) | AUT/2051/24744/2019 | BEBGZ1019 | PROGRAMA ATENCIÓN A LA SALUD Y MEDICAMENTOS GRATUITOS PARA LA POBLACIÓN SIN SEG.SOCIAL LABORAL(U013) | 400,000.00 |
| REHABILITACIÓN DEL CENTRO DE SALUD EN LA LOCALIDAD DE EL TOMATAL | AUT/2051/24745/2019 | BEBGZ1019 | PROGRAMA ATENCIÓN A LA SALUD Y MEDICAMENTOS GRATUITOS PARA LA POBLACIÓN SIN SEG.SOCIAL LABORAL(U013) | 400,000.00 |
| REHABILITACIÓN DEL CENTRO DE SALUD CON SERVICIOS AMPLIADOS (CESSA) EN LA LOCALIDAD DE CRUCECITA | AUT/2051/24746/2019 | BEBGZ1019 | PROGRAMA ATENCIÓN A LA SALUD Y MEDICAMENTOS GRATUITOS PARA LA POBLACIÓN SIN SEG.SOCIAL LABORAL(U013) | 400,000.00 |
| REHABILITACIÓN DEL CENTRO DE SALUD EN LA LOCALIDAD DE SANTA MARÍA TONAMECA | AUT/2051/24747/2019 | BEBGZ1019 | PROGRAMA ATENCIÓN A LA SALUD Y MEDICAMENTOS GRATUITOS PARA LA POBLACIÓN SIN SEG.SOCIAL LABORAL(U013) | 400,000.00 |
| REHABILITACIÓN DEL CENTRO DE SALUD EN LA LOCALIDAD DE LOS CORAZONES | AUT/2051/24748/2019 | BEBGZ1019 | PROGRAMA ATENCIÓN A LA SALUD Y MEDICAMENTOS GRATUITOS PARA LA POBLACIÓN SIN SEG.SOCIAL LABORAL(U013) | 400,000.00 |
| REHABILITACIÓN DEL CENTRO DE SALUD EN LA LOCALIDAD DE SANTA INÉS | AUT/2051/24749/2019 | BEBGZ1019 | PROGRAMA ATENCIÓN A LA SALUD Y MEDICAMENTOS GRATUITOS PARA LA POBLACIÓN SIN SEG.SOCIAL LABORAL(U013) | 400,000.00 |
| REHABILITACIÓN DEL CENTRO DE SALUD EN LA LOCALIDAD DE HUANACASTAL | AUT/2051/24750/2019 | BEBGZ1019 | PROGRAMA ATENCIÓN A LA SALUD Y MEDICAMENTOS GRATUITOS PARA LA POBLACIÓN SIN SEG.SOCIAL LABORAL(U013) | 400,000.00 |
| REHABILITACIÓN DEL CENTRO DE SALUD EN LA LOCALIDAD DE YERBA SANTA | AUT/2051/24751/2019 | BEBGZ1019 | PROGRAMA ATENCIÓN A LA SALUD Y MEDICAMENTOS GRATUITOS PARA LA POBLACIÓN SIN SEG.SOCIAL LABORAL(U013) | 400,000.00 |
| REHABILITACIÓN DEL CENTRO DE SALUD EN LA LOCALIDAD DE SAN LORENZO VICTORIA | AUT/2051/24752/2019 | BEBGZ1019 | PROGRAMA ATENCIÓN A LA SALUD Y MEDICAMENTOS GRATUITOS PARA LA POBLACIÓN SIN SEG.SOCIAL LABORAL(U013) | 400,000.00 |
| REHABILITACIÓN DEL CENTRO DE SALUD EN LA LOCALIDAD DE MARISCALA DE JUÁREZ | AUT/2051/24753/2019 | BEBGZ1019 | PROGRAMA ATENCIÓN A LA SALUD Y MEDICAMENTOS GRATUITOS PARA LA POBLACIÓN SIN SEG.SOCIAL LABORAL(U013) | 400,000.00 |
| REHABILITACIÓN DEL CENTRO DE SALUD EN LA LOCALIDAD DE SAN JOSÉ AYUQUILA | AUT/2051/24754/2019 | BEBGZ1019 | PROGRAMA ATENCIÓN A LA SALUD Y MEDICAMENTOS GRATUITOS PARA LA POBLACIÓN SIN SEG.SOCIAL LABORAL(U013) | 400,000.00 |
| REHABILITACIÓN DEL CENTRO DE SALUD EN LA LOCALIDAD DE SAN LORENZO VISTA HERMOSA | AUT/2051/24755/2019 | BEBGZ1019 | PROGRAMA ATENCIÓN A LA SALUD Y MEDICAMENTOS GRATUITOS PARA LA POBLACIÓN SIN SEG.SOCIAL LABORAL(U013) | 400,000.00 |
| REHABILITACIÓN DEL CENTRO DE SALUD EN LA LOCALIDAD DE SAN JOSÉ DE LA PRADERA | AUT/2051/24756/2019 | BEBGZ1019 | PROGRAMA ATENCIÓN A LA SALUD Y MEDICAMENTOS GRATUITOS PARA LA POBLACIÓN SIN SEG.SOCIAL LABORAL(U013) | 400,000.00 |
| REHABILITACIÓN DEL CENTRO DE SALUD EN LA LOCALIDAD DE SAN MIGUEL TLACOTEPEC | AUT/2051/24757/2019 | BEBGZ1019 | PROGRAMA ATENCIÓN A LA SALUD Y MEDICAMENTOS GRATUITOS PARA LA POBLACIÓN SIN SEG.SOCIAL LABORAL(U013) | 400,000.00 |
| REHABILITACIÓN DEL CENTRO DE SALUD EN LA LOCALIDAD DE SAN MIGUEL HUAUTLA | AUT/2051/24758/2019 | BEBGZ1019 | PROGRAMA ATENCIÓN A LA SALUD Y MEDICAMENTOS GRATUITOS PARA LA POBLACIÓN SIN SEG.SOCIAL LABORAL(U013) | 400,000.00 |
| REHABILITACIÓN DEL CENTRO DE SALUD EN LA LOCALIDAD DE SAN PEDRO COXCALTEPEC CÁNTAROS | AUT/2051/24759/2019 | BEBGZ1019 | PROGRAMA ATENCIÓN A LA SALUD Y MEDICAMENTOS GRATUITOS PARA LA POBLACIÓN SIN SEG.SOCIAL LABORAL(U013) | 400,000.00 |
| REHABILITACIÓN DEL CENTRO DE SALUD EN LA LOCALIDAD DE NDOYOCOYO (CIÉNEGA DE TULE) | AUT/2051/24760/2019 | BEBGZ1019 | PROGRAMA ATENCIÓN A LA SALUD Y MEDICAMENTOS GRATUITOS PARA LA POBLACIÓN SIN SEG.SOCIAL LABORAL(U013) | 400,000.00 |

SALUD
Secretaría de Salud
Servicios de Salud de Oaxaca

**SERVICIOS DE SALUD DE OAXACA**
**SUBDIRECCION GENERAL DE INNOVACIÒN Y CALIDAD**
**DIRECCION DE PLANEACION Y DESARROLLO**
**PROGRAMAS Y PROYECTOS DE INVERSION AL 31 DE DICIEMBRE DE 2019**

Oaxaca
JUNTOS CONSTRUIMOS EL CAMBIO
Gobierno del Estado

| NOMBRE DE LA OBRA O ACTIVIDAD | NUMERO DE LA OBRA | CLAVE DE FINANCIAMIENTO | FUENTE DE FINANCIAMIENTO | VIGENTE |
|---|---|---|---|---|
| REHABILITACIÓN DEL CENTRO DE SALUD EN LA LOCALIDAD DE SANTO DOMINGO IXCATLÁN | AUT/2051/24761/2019 | BEBGZ1019 | PROGRAMA ATENCIÓN A LA SALUD Y MEDICAMENTOS GRATUITOS PARA LA POBLACIÓN SIN SEG.SOCIAL LABORAL(U013) | 400,000.00 |
| REHABILITACIÓN DEL CENTRO DE SALUD EN LA LOCALIDAD DE LA CARBONERA | AUT/2051/24762/2019 | BEBGZ1019 | PROGRAMA ATENCIÓN A LA SALUD Y MEDICAMENTOS GRATUITOS PARA LA POBLACIÓN SIN SEG.SOCIAL LABORAL(U013) | 400,000.00 |
| REHABILITACIÓN DEL CENTRO DE SALUD EN LA LOCALIDAD DE ESTACIÓN REFUGIO | AUT/2051/24763/2019 | BEBGZ1019 | PROGRAMA ATENCIÓN A LA SALUD Y MEDICAMENTOS GRATUITOS PARA LA POBLACIÓN SIN SEG.SOCIAL LABORAL(U013) | 400,000.00 |
| REHABILITACIÓN DEL CENTRO DE SALUD EN LA LOCALIDAD DE ARROYO METATE | AUT/2051/24764/2019 | BEBGZ1019 | PROGRAMA ATENCIÓN A LA SALUD Y MEDICAMENTOS GRATUITOS PARA LA POBLACIÓN SIN SEG.SOCIAL LABORAL(U013) | 400,000.00 |
| REHABILITACIÓN DEL CENTRO DE SALUD EN LA LOCALIDAD DE LA SOLEDAD | AUT/2051/24765/2019 | BEBGZ1019 | PROGRAMA ATENCIÓN A LA SALUD Y MEDICAMENTOS GRATUITOS PARA LA POBLACIÓN SIN SEG.SOCIAL LABORAL(U013) | 400,000.00 |
| REHABILITACIÓN DEL CENTRO DE SALUD EN LA LOCALIDAD DE CHUPARROSA | AUT/2051/24766/2019 | BEBGZ1019 | PROGRAMA ATENCIÓN A LA SALUD Y MEDICAMENTOS GRATUITOS PARA LA POBLACIÓN SIN SEG.SOCIAL LABORAL(U013) | 400,000.00 |
| REHABILITACIÓN DEL CENTRO DE SALUD EN LA LOCALIDAD DE PASO NUEVO LA HAMACA | AUT/2051/24767/2019 | BEBGZ1019 | PROGRAMA ATENCIÓN A LA SALUD Y MEDICAMENTOS GRATUITOS PARA LA POBLACIÓN SIN SEG.SOCIAL LABORAL(U013) | 400,000.00 |
| REHABILITACIÓN DEL CENTRO DE SALUD EN LA LOCALIDAD DE SAN RAFAEL AGUA DE PESCADITO | AUT/2051/24768/2019 | BEBGZ1019 | PROGRAMA ATENCIÓN A LA SALUD Y MEDICAMENTOS GRATUITOS PARA LA POBLACIÓN SIN SEG.SOCIAL LABORAL(U013) | 400,000.00 |
| REHABILITACIÓN DEL CENTRO DE SALUD EN LA LOCALIDAD DE SANTA FE Y LA MAR | AUT/2051/24769/2019 | BEBGZ1019 | PROGRAMA ATENCIÓN A LA SALUD Y MEDICAMENTOS GRATUITOS PARA LA POBLACIÓN SIN SEG.SOCIAL LABORAL(U013) | 400,000.00 |
| REHABILITACIÓN DEL CENTRO DE SALUD EN LA LOCALIDAD DE SAN JUAN COMALTEPEC | AUT/2051/24770/2019 | BEBGZ1019 | PROGRAMA ATENCIÓN A LA SALUD Y MEDICAMENTOS GRATUITOS PARA LA POBLACIÓN SIN SEG.SOCIAL LABORAL(U013) | 400,000.00 |
| REHABILITACIÓN DEL CENTRO DE SALUD EN LA LOCALIDAD DE SAN MIGUEL LACHIXOLA | AUT/2051/24771/2019 | BEBGZ1019 | PROGRAMA ATENCIÓN A LA SALUD Y MEDICAMENTOS GRATUITOS PARA LA POBLACIÓN SIN SEG.SOCIAL LABORAL(U013) | 400,000.00 |
| REHABILITACIÓN DEL CENTRO DE SALUD EN LA LOCALIDAD DE NATIVIDAD | AUT/2051/24772/2019 | BEBGZ1019 | PROGRAMA ATENCIÓN A LA SALUD Y MEDICAMENTOS GRATUITOS PARA LA POBLACIÓN SIN SEG.SOCIAL LABORAL(U013) | 400,000.00 |
| REHABILITACIÓN DEL CENTRO DE SALUD EN LA LOCALIDAD DE SAN ISIDRO ALOÁPAM | AUT/2051/24773/2019 | BEBGZ1019 | PROGRAMA ATENCIÓN A LA SALUD Y MEDICAMENTOS GRATUITOS PARA LA POBLACIÓN SIN SEG.SOCIAL LABORAL(U013) | 400,000.00 |
| REHABILITACIÓN DEL CENTRO DE SALUD EN LA LOCALIDAD DE CUAJIMOLOYAS | AUT/2051/24774/2019 | BEBGZ1019 | PROGRAMA ATENCIÓN A LA SALUD Y MEDICAMENTOS GRATUITOS PARA LA POBLACIÓN SIN SEG.SOCIAL LABORAL(U013) | 400,000.00 |
| REHABILITACIÓN DEL CENTRO DE SALUD EN LA LOCALIDAD DE SAN PABLO MACUILTIANGUIS | AUT/2051/24775/2019 | BEBGZ1019 | PROGRAMA ATENCIÓN A LA SALUD Y MEDICAMENTOS GRATUITOS PARA LA POBLACIÓN SIN SEG.SOCIAL LABORAL(U013) | 400,000.00 |
| REHABILITACIÓN DEL CENTRO DE SALUD EN LA LOCALIDAD DE LATUVI | AUT/2051/24776/2019 | BEBGZ1019 | PROGRAMA ATENCIÓN A LA SALUD Y MEDICAMENTOS GRATUITOS PARA LA POBLACIÓN SIN SEG.SOCIAL LABORAL(U013) | 400,000.00 |
| REHABILITACIÓN DEL CENTRO DE SALUD EN LA LOCALIDAD DE SANTA MARÍA YAVESÍA | AUT/2051/24777/2019 | BEBGZ1019 | PROGRAMA ATENCIÓN A LA SALUD Y MEDICAMENTOS GRATUITOS PARA LA POBLACIÓN SIN SEG.SOCIAL LABORAL(U013) | 400,000.00 |
| REHABILITACIÓN DEL CENTRO DE SALUD EN LA LOCALIDAD DE ARROYO GUACAMAYA | AUT/2051/24778/2019 | BEBGZ1019 | PROGRAMA ATENCIÓN A LA SALUD Y MEDICAMENTOS GRATUITOS PARA LA POBLACIÓN SIN SEG.SOCIAL LABORAL(U013) | 400,000.00 |
| REHABILITACIÓN DEL CENTRO DE SALUD EN LA LOCALIDAD DE VILLA TALEA DE CASTRO | AUT/2051/24779/2019 | BEBGZ1019 | PROGRAMA ATENCIÓN A LA SALUD Y MEDICAMENTOS GRATUITOS PARA LA POBLACIÓN SIN SEG.SOCIAL LABORAL(U013) | 400,000.00 |
| REHABILITACIÓN DEL CENTRO DE SALUD EN LA LOCALIDAD DE SAN PEDRO CAJONOS | AUT/2051/24780/2019 | BEBGZ1019 | PROGRAMA ATENCIÓN A LA SALUD Y MEDICAMENTOS GRATUITOS PARA LA POBLACIÓN SIN SEG.SOCIAL LABORAL(U013) | 400,000.00 |
| REHABILITACIÓN DEL CENTRO DE SALUD EN LA LOCALIDAD DE SAN PEDRO AYACAXTEPEC | AUT/2051/24781/2019 | BEBGZ1019 | PROGRAMA ATENCIÓN A LA SALUD Y MEDICAMENTOS GRATUITOS PARA LA POBLACIÓN SIN SEG.SOCIAL LABORAL(U013) | 400,000.00 |
| REHABILITACIÓN DEL CENTRO DE SALUD EN LA LOCALIDAD DE SAN FRANCISCO JAYACAXTEPEC | AUT/2051/24782/2019 | BEBGZ1019 | PROGRAMA ATENCIÓN A LA SALUD Y MEDICAMENTOS GRATUITOS PARA LA POBLACIÓN SIN SEG.SOCIAL LABORAL(U013) | 400,000.00 |
| REHABILITACIÓN DEL CENTRO DE SALUD EN LA LOCALIDAD DE SANTA MARÍA OCOTLÁN | AUT/2051/24783/2019 | BEBGZ1019 | PROGRAMA ATENCIÓN A LA SALUD Y MEDICAMENTOS GRATUITOS PARA LA POBLACIÓN SIN SEG.SOCIAL LABORAL(U013) | 400,000.00 |
| REHABILITACIÓN DEL CENTRO DE SALUD EN LA LOCALIDAD DE AGUA DEL TORO | AUT/2051/24784/2019 | BEBGZ1019 | PROGRAMA ATENCIÓN A LA SALUD Y MEDICAMENTOS GRATUITOS PARA LA POBLACIÓN SIN SEG.SOCIAL LABORAL(U013) | 400,000.00 |
| REHABILITACIÓN DEL CENTRO DE SALUD EN LA LOCALIDAD DE SAN SEBASTIÁN YUTANINO | AUT/2051/24785/2019 | BEBGZ1019 | PROGRAMA ATENCIÓN A LA SALUD Y MEDICAMENTOS GRATUITOS PARA LA POBLACIÓN SIN SEG.SOCIAL LABORAL(U013) | 400,000.00 |
| REHABILITACIÓN DEL CENTRO DE SALUD EN LA LOCALIDAD DE SAN ISIDRO OJO DE AGUA | AUT/2051/24786/2019 | BEBGZ1019 | PROGRAMA ATENCIÓN A LA SALUD Y MEDICAMENTOS GRATUITOS PARA LA POBLACIÓN SIN SEG.SOCIAL LABORAL(U013) | 400,000.00 |
| REHABILITACIÓN DEL CENTRO DE SALUD EN LA LOCALIDAD DE LA SOLEDAD COFRADÍA | AUT/2051/24787/2019 | BEBGZ1019 | PROGRAMA ATENCIÓN A LA SALUD Y MEDICAMENTOS GRATUITOS PARA LA POBLACIÓN SIN SEG.SOCIAL LABORAL(U013) | 400,000.00 |
| REHABILITACIÓN DEL CENTRO DE SALUD EN LA LOCALIDAD DE SAN PEDRO AMATLÁN | AUT/2051/24788/2019 | BEBGZ1019 | PROGRAMA ATENCIÓN A LA SALUD Y MEDICAMENTOS GRATUITOS PARA LA POBLACIÓN SIN SEG.SOCIAL LABORAL(U013) | 400,000.00 |
| REHABILITACIÓN DEL CENTRO DE SALUD EN LA LOCALIDAD DE SAN JUAN GUIVINI | AUT/2051/24789/2019 | BEBGZ1019 | PROGRAMA ATENCIÓN A LA SALUD Y MEDICAMENTOS GRATUITOS PARA LA POBLACIÓN SIN SEG.SOCIAL LABORAL(U013) | 400,000.00 |
| REHABILITACIÓN DEL CENTRO DE SALUD EN LA LOCALIDAD DE SANTA CATARINA XANAGUÍA | AUT/2051/24790/2019 | BEBGZ1019 | PROGRAMA ATENCIÓN A LA SALUD Y MEDICAMENTOS GRATUITOS PARA LA POBLACIÓN SIN SEG.SOCIAL LABORAL(U013) | 400,000.00 |
| REHABILITACIÓN DEL CENTRO DE SALUD EN LA LOCALIDAD DE SAN ANTONIO LALANA | AUT/2051/24791/2019 | BEBGZ1019 | PROGRAMA ATENCIÓN A LA SALUD Y MEDICAMENTOS GRATUITOS PARA LA POBLACIÓN SIN SEG.SOCIAL LABORAL(U013) | 400,000.00 |
| REHABILITACIÓN DEL CENTRO DE SALUD EN LA LOCALIDAD DE RÍO ANONA | AUT/2051/24792/2019 | BEBGZ1019 | PROGRAMA ATENCIÓN A LA SALUD Y MEDICAMENTOS GRATUITOS PARA LA POBLACIÓN SIN SEG.SOCIAL LABORAL(U013) | 400,000.00 |
| REHABILITACIÓN DEL CENTRO DE SALUD EN LA LOCALIDAD DE SANTA CATARINA CUIXTLA | AUT/2051/24793/2019 | BEBGZ1019 | PROGRAMA ATENCIÓN A LA SALUD Y MEDICAMENTOS GRATUITOS PARA LA POBLACIÓN SIN SEG.SOCIAL LABORAL(U013) | 400,000.00 |
| REHABILITACIÓN DEL CENTRO DE SALUD EN LA LOCALIDAD DE SANTO TOMÁS MAZALTEPEC | AUT/2051/24794/2019 | BEBGZ1019 | PROGRAMA ATENCIÓN A LA SALUD Y MEDICAMENTOS GRATUITOS PARA LA POBLACIÓN SIN SEG.SOCIAL LABORAL(U013) | 400,000.00 |
| REHABILITACIÓN DEL CENTRO DE SALUD EN LA LOCALIDAD DE CIÉNEGA DE ZIMATLÁN | AUT/2051/24795/2019 | BEBGZ1019 | PROGRAMA ATENCIÓN A LA SALUD Y MEDICAMENTOS GRATUITOS PARA LA POBLACIÓN SIN SEG.SOCIAL LABORAL(U013) | 400,000.00 |
| REHABILITACIÓN DEL CENTRO DE SALUD EN LA LOCALIDAD DE SAN LUIS DEL RÍO | AUT/2051/24796/2019 | BEBGZ1019 | PROGRAMA ATENCIÓN A LA SALUD Y MEDICAMENTOS GRATUITOS PARA LA POBLACIÓN SIN SEG.SOCIAL LABORAL(U013) | 400,000.00 |
| REHABILITACIÓN DEL CENTRO DE SALUD EN LA LOCALIDAD DE SANTA CATARINA MINAS | AUT/2051/24797/2019 | BEBGZ1019 | PROGRAMA ATENCIÓN A LA SALUD Y MEDICAMENTOS GRATUITOS PARA LA POBLACIÓN SIN SEG.SOCIAL LABORAL(U013) | 400,000.00 |

## RELACIÓN DE BIENES INMUEBLES QUE COMPONEN EL PATRIMONIO

## DEL 01 DE ENERO AL 31 DE DICIEMBRE DE 2019

## (Pesos)

| CUENTA | DESCRIPCIÓN DEL BIEN | Saldo Final |
|---|---|---|
| **12310** | TERRENOS | 94,757,435 |
| **12330** | EDIFICIOS NO RESIDENCIALES | 1,298,735,556 |
| **12351** | EDIFICACIÓN HABITACIONAL EN PROCESO | 0 |
| **12352** | EDIFICACIÓN NO HABITACIONAL EN PROCESO | 70,745,340 |
| **12353** | CONSTRUCCIÓN DE OBRAS PARA EL ABASTECIMIENTO DE AGUA, PETRÓLEO, GAS, ELECTRICIDAD Y TELECOMUNICACION | 0 |
| **12354** | DIVISIÓN DE TERRENOS Y CONSTRUCCIÓN DE OBRAS DE URBANIZACIÓN EN PROCESO | 0 |
| **12355** | CONSTRUCCIÓN DE VÍAS DE COMUNICACIÓN EN PROCESO | 1,200,000 |
| **12356** | OTRAS CONSTRUCCIONES DE INGENIERÍA CIVIL U OBRA PESADA EN PROCESO | 796,630,148 |
| **12357** | INSTALACIONES Y EQUIPAMIENTO EN CONSTRUCCIONES EN PROCESO | 282,637,600 |
| **12359** | TRABAJOS DE ACABADOS EN EDIFICACIONES Y OTROS TRABAJOS ESPECIALIZADOS EN PROCESO | 0 |
| **12361** | EDIFICACIÓN HABITACIONAL EN PROCESO | 0 |
| **12362** | EDIFICACIÓN NO HABITACIONAL EN PROCESO | 653,854,680 |
| **12363** | CONSTRUCCIÓN DE OBRAS PARA EL ABASTECIMIENTO DE AGUA, PETRÓLEO, GAS, ELECTRICIDAD Y TELECOMUNICACION | 0 |
| **12364** | DIVISIÓN DE TERRENOS Y CONSTRUCCIÓN DE OBRAS DE URBANIZACIÓN | 0 |
| **12365** | CONSTRUCCIÓN DE VÍAS DE COMUNICACIÓN EN PROCESO | 0 |
| **12366** | OTRAS CONSTRUCCIONES DE INGENIERÍA CIVIL U OBRA PESADA EN PROCESO | 0 |
| **12367** | INSTALACIONES Y EQUIPAMIENTO EN CONSTRUCCIONES EN PROCESO | 20,007,078 |
| **12369** | TRABAJOS DE ACABADOS EN EDIFICACIONES Y OTROS TRABAJOS ESPECIALIZADOS EN PROCESO | 81,348 |
| **12390** | OTROS BIENES INMUEBLES | 0 |
| | **SUMA TOTAL:** | **3,218,649,185** |

## RELACIÓN DE BIENES MUEBLES QUE COMPONEN EL PATRIMONIO

## DEL 01 DE ENERO AL 31 DE DICIEMBRE DE 2019

## (Pesos)

| CUENTA | DESCRIPCIÓN DEL BIEN | SALDO FINAL |
|---|---|---|
| **12411** | MUEBLES DE OFICINA Y ESTANTERÍA | 65,156,329 |
| **12412** | MUEBLES, EXCEPTO DE OFICINA Y ESTANTERÍA | 0 |
| **12413** | EQUIPO DE CÓMPUTO Y DE TECNOLOGÍAS DE LA INFORMACIÓN | 74,583,018 |
| **12419** | OTROS MOBILIARIOS Y EQUIPOS DE ADMINISTRACIÓN | 1,853,917 |
| **12421** | EQUIPOS Y APARATOS AUDIOVISUALES | 3,000,981 |
| **12422** | APARATOS DEPORTIVOS | 293,506 |
| **12423** | CÁMARAS FOTOGRÁFICAS Y DE VIDEO | 341,576 |
| **12429** | OTRO MOBILIARIO Y EQUIPO EDUCACIONAL Y RECREATIVO | 3,182,636 |
| **12431** | EQUIPO MÉDICO Y DE LABORATORIO | 552,667,838 |
| **12432** | INSTRUMENTAL MÉDICO Y DE LABORATORIO | 277,088,861 |
| **12441** | AUTOMÓVILES Y CAMIONES | 280,575,066 |
| **12442** | CARROCERIAS Y REMOLQUES | 118,701 |
| **12443** | EQUIPO AEROESPACIAL | 0 |
| **12445** | EMBARCACIONES | 0 |
| **12449** | OTROS EQUIPOS DE TRANSPORTE | 87,523 |
| **12450** | EQUIPO DE DEFENSA Y SEGURIDAD | 0 |
| **12461** | MAQUINARIA Y EQUIPO AGROPECUARIO | 5,288,771 |
| **12462** | MAQUINARIA Y EQUIPO INDUSTRIAL | 0 |
| **12463** | MAQUINARIA Y EQUIPO DE CONSTRUCCIÓN | 0 |
| **12464** | SISTEMAS DE AIRE ACONDICIONADO, CALEFACCIÓN Y DE REFRIGERACIÓN INDUSTRIAL Y COMERCIAL | 1,005,675 |
| **12465** | EQUIPO DE COMUNICACIÓN Y TELECOMUNICACIÓN | 6,440,180 |
| **12466** | EQUIPOS DE GENERACIÓN ELÉCTRICA, APARATOS Y ACCESORIOS ELÉCTRICOS | 1,303,980 |
| **12467** | HERRAMIENTAS Y MÁQUINAS-HERRAMIENTA | 18,080,101 |
| **12469** | OTROS EQUIPOS | 5,298,302 |
| **12471** | BIENES ARTISTICOS, CULTURALES Y CIENTIFICOS | 124,749 |
| **12483** | AVES | 0 |
| **12484** | OVINOS Y CAPRINOS | 0 |
| **12486** | EQUINOS | 0 |
| **12487** | ESPECIES MENORES Y DE ZOOLÓGICO | 0 |
| **12488** | ÁRBOLES Y PLANTAS | 0 |
| **12489** | OTROS ACTIVOS BIOLÓGICOS | 0 |
| | **SUMA TOTAL:** | **1,296,491,712** |

## RELACIÓN DE CUENTAS BANCARIAS PRODUCTIVAS ESPECÍFICAS

## DEL 01 DE ENERO AL 31 DE DICIEMBRE DE 2019

| FONDO, PROGRAMA O CONVENIO | DATOS DE LA CUENTA BANCARIA | | |
|---|---|---|---|
| | INSTITUCION BANCARIA | NUMERO DE CUENTA | FECHA DE APERTURA |
| CTA 701426400641 SP, FASSA 2019 | BANAMEX | 701426400641 | ENERO 2019 |
| CTA 0112525224 SSO CONCENTRADORA RAMO 33 2019 | BBVA BANCOMER, S.A. | 112525224 | ENERO 2019 |
| CTA 01125249107 SP, FASSA 2019 | BBVA BANCOMER, S.A. | 1125249107 | ENERO 2019 |
| CTA 0112692244 SP, PERSONAL FORMALIZACION SALARIAL 2019 | BBVA BANCOMER, S.A. | 112692244 | FEBRERO 2019 |
| CTA 0112692333 SP, PERSONAL REGULARIZADO 2019 | BBVA BANCOMER, S.A. | 112692333 | MARZO 2019 |
| CTA 40619666772 SP, PERSONAL FORMALIZADO 2019 | HSBC | 40619666772 | ENERO 2019 |
| CTA. 40626204978 SSO DIR ADMINISTRACION AFASPE 2019 | HSBC | 40626204978 | ENERO 2019 |
| CTA. 4061966651 FORTALECIMIENTO A LA ATENCION MEDICA 2019 | HSBC | 4061966651 | MAYO 2019 |
| CTA 655071358278 SP, TERC INST Y NO INST 2019 | SANTANDER | 655071358278 | ENERO 2019 |
| CTA. 1028553846 SSO AFASPE 2019 | BANORTE | 1028553846 | FEBRERO 2019 |
| CTA. 1039116032 SSO FORTALECIMIENTO A LA ATENCION MEDICA 2019 | BANORTE | 1039116032 | MAYO |
| CTA 0342242688 SP, PERSONAL REGULARIZADO 2019 | BANORTE | 342242688 | ENERO 2019 |
| CTA 0342242316 SP, FASSA 2019 | BANORTE | 342242316 | ENERO 2019 |
| CTA 0342242594 SP, PERSONAL FORMALIZACION SALARIAL 2019 | BANORTE | 342242594 | ENERO 2019 |
| CTA. 1039116041 GASTOS DE OPERACION 2019 FASSA | BANORTE | 1039116041 | ENERO 2019 |
| CTA 072610010391161082 - SEGURO MEDICO SIGLO XXI INTERVENCIONES 2019 | BANORTE | 1039116108 | AGOSTO 2019 |

| FONDO, PROGRAMA O CONVENIO | DATOS DE LA CUENTA BANCARIA | | |
|---|---|---|---|
| | INSTITUCION BANCARIA | NUMERO DE CUENTA | FECHA DE APERTURA |
| CTA 1052142843 SSO E025 ADICCIONES 2019 | BANORTE | 1052142843 | FEBRERO 2019 |
| CTA. 1054384777 ASIGNACION ORDINARIA DE OPERACION 2019 | BANORTE | 1054384777 | ABRIL 2019 |
| CTA. 1039116117 SSO GASTOS CATASTROFICOS 2019 | BANORTE | 1039116117 | JULIO 2019 |
| CTA. 1062298927 SSO COFEPRIS 2019 | BANORTE | 1062298927 | SEPTIEMBRE 2019 |
| CTA. 1062299009 SSO PROGRAMA PRESUPUESTARIO U013 | BANORTE | 1062299009 | JULIO 2019 |
| CTA. 1082564938 SSO FONREGION 2019 | BANORTE | 1082564938 | NOVIEMBRE 2019 |
| CTA. 1077652505 SSO PROGRAMA U013 2019 | BANORTE | 1077652505 | NOVIEMBRE 2019 |
| CTA. 1077652514 PROGRAMA NACIONAL DE RECONSTRUCCION (PNR) 2019 | BANORTE | 1077652514 | AGOSTO 2019 |
| CTA 0211330896 SSO CUENTA CONCENTRADORA | BANORTE | 211330896 | NOVIEMBRE 2019 |
| CTA. 127180001276202081 SALUD EN TU HOGAR | BANCO AZTECA | 01720127620208 | OCTUBRE 2019 |
| CTA. 127180001280598480 SSO FONREGION 2019 | BANCO AZTECA | 01720128059848 | NOVIEMBRE 2019 |

**RELACION DE ESQUEMAS BURSATILES Y COBERTURAS FINANCIERAS**

# NO APLICA

SERVICIOS DE SALUD DE OAXACA
MONTOS PAGADOS POR AYUDAS Y SUBSIDIOS
CUARTO TRIMESTRE DEL AÑO 2019

| Concepto | Ayuda a | Subsidio | Sector (económico o social) | Beneficiario | CURP | RFC | Monto Pagado |
|---|---|---|---|---|---|---|---|
| 441-AYUDAS SOCIALES A PERSONAS | X | | SOCIAL | SERVICIOS DE SALUD DE OAXACA | | SSO960923M2A | 34,500.00 |
| 441-AYUDAS SOCIALES A PERSONAS | X | | SOCIAL | SERVICIOS DE SALUD DE OAXACA | | SSO960923M2A | 48,000.00 |
| 441-AYUDAS SOCIALES A PERSONAS | X | | SOCIAL | SERVICIOS DE SALUD DE OAXACA | | SSO960923M2A | 398,000.00 |
| 441-AYUDAS SOCIALES A PERSONAS | X | | SOCIAL | SERVICIOS DE SALUD DE OAXACA | | SSO960923M2A | 603,000.00 |
| 441-AYUDAS SOCIALES A PERSONAS | X | | SOCIAL | SERVICIOS DE SALUD DE OAXACA | | SSO960923M2A | 201,000.00 |
| 441-AYUDAS SOCIALES A PERSONAS | X | | SOCIAL | SERVICIOS DE SALUD DE OAXACA | | SSO960923M2A | 201,000.00 |
| 441-AYUDAS SOCIALES A PERSONAS | X | | SOCIAL | SERVICIOS DE SALUD DE OAXACA | | SSO960923M2A | 201,000.00 |
| 441-AYUDAS SOCIALES A PERSONAS | X | | SOCIAL | SERVICIOS DE SALUD DE OAXACA | | SSO960923M2A | 201,000.00 |
| 441-AYUDAS SOCIALES A PERSONAS | X | | SOCIAL | SERVICIOS DE SALUD DE OAXACA | | SSO960923M2A | 9,530.00 |
| 441-AYUDAS SOCIALES A PERSONAS | X | | SOCIAL | SERVICIOS DE SALUD DE OAXACA | | SSO960923M2A | 73,409.00 |
| 441-AYUDAS SOCIALES A PERSONAS | X | | SOCIAL | SERVICIOS DE SALUD DE OAXACA | | SSO960923M2A | 40,227.00 |
| 441-AYUDAS SOCIALES A PERSONAS | X | | SOCIAL | SERVICIOS DE SALUD DE OAXACA | | SSO960923M2A | 18,873.00 |
| 441-AYUDAS SOCIALES A PERSONAS | X | | SOCIAL | SERVICIOS DE SALUD DE OAXACA | | SSO960923M2A | 201,000.00 |
| 441-AYUDAS SOCIALES A PERSONAS | X | | SOCIAL | SERVICIOS DE SALUD DE OAXACA | | SSO960923M2A | 201,000.00 |
| 441-AYUDAS SOCIALES A PERSONAS | X | | SOCIAL | SERVICIOS DE SALUD DE OAXACA | | SSO960923M2A | 201,000.00 |
| 441-AYUDAS SOCIALES A PERSONAS | X | | SOCIAL | SERVICIOS DE SALUD DE OAXACA | | SSO960923M2A | 40,744.00 |
| 441-AYUDAS SOCIALES A PERSONAS | X | | SOCIAL | SERVICIOS DE SALUD DE OAXACA | | SSO960923M2A | 49,935.00 |
| 441-AYUDAS SOCIALES A PERSONAS | X | | SOCIAL | SERVICIOS DE SALUD DE OAXACA | | SSO960923M2A | 30,000.00 |
| | | | | | | | |
| | | | | | | **TOTAL** | **$ 2,753,218.00** |

SERVICIOS DE SALUD DE OAXACA
**Estado de Situación Financiera Detallado - LDF**
**Al 1 de Enero de 2019 y al 31 de diciembre de 2019**
**(PESOS)**

| Concepto | 31 de diciembre de 2019 | 31 de Diciembre de 2018 |
|---|---|---|
| **ACTIVO** | | |
| **Activo Circulante** | | |
| Efectivo y Equivalentes | **1,526,067,899** | **817,303,616** |
| Efectivo | 71,847,600 | 15,491,577 |
| Bancos/Tesorería | 0 | 0 |
| Bancos/Dependencias y Otros | 1,454,199,799 | 801,791,538 |
| Inversiones Temporales (Hasta 3 meses) | 0 | 0 |
| Fondos con Afectación Específica | 0 | 0 |
| Depósitos de Fondos de Terceros en Garantía y/o Administración | 20,500 | 20,500 |
| Otros Efectivos y Equivalentes | 0 | 0 |
| Derechos a Recibir Efectivo o Equivalentes | **9,832,043,879** | **7,634,497,729** |
| Inversiones Financieras de Corto Plazo | 0 | 0 |
| Cuentas por Cobrar a Corto Plazo | 555,403 | 555,403 |
| Deudores por Responsabilidades por Cobrar a C.P. | 0 | 16,986,921 |
| Deudores Diversos por Cobrar a Corto Plazo | 9,831,472,953 | 7,616,939,882 |
| Ingresos por Recuperar a Corto Plazo | 15,523 | 15,523 |
| Deudores por Anticipos de la Tesorería a Corto Plazo | 0 | 0 |
| Préstamos Otorgados a Corto Plazo | 0 | 0 |
| Otros Derechos a Recibir Efectivo o Equivalentes a Corto Plazo | 0 | 0 |
| Derechos a Recibir Bienes o Servicios | **84,149,726** | **96,514,654** |
| Anticipo a Proveedores por Adquisición de Bienes y Prestación de Servicios a Corto Plazo | 25,000 | 25,000 |
| Anticipo a Proveedores por Adquisición de Bienes Inmuebles y Muebles a Corto Plazo | 3,896,100 | 3,896,100 |
| Anticipo a Proveedores por Adquisición de Bienes Intangibles a Corto Plazo | 0 | 0 |
| Anticipo a Contratistas por Obras Públicas a Corto Plazo | 80,228,626 | 92,593,554 |
| Otros Derechos a Recibir Bienes o Servicios a Corto Plazo | 0 | 0 |
| Inventarios | 0 | 0 |
| Inventario de Mercancías para Venta | 0 | 0 |
| Inventario de Mercancías Terminadas | 0 | 0 |
| Inventario de Mercancías en Proceso de Elaboración | 0 | 0 |
| Inventario de Materias Primas, Materiales y Suministros para Producción | 0 | 0 |
| Bienes en Tránsito | 0 | 0 |
| Almacenes | 0 | 0 |
| Estimación por Pérdida o Deterioro de Activos Circulantes | 0 | 0 |
| Estimaciones para Cuentas Incobrables por Derechos a Recibir Efectivo o Equivalentes | 0 | 0 |
| Estimación por Deterioro de Inventarios | 0 | 0 |
| Otros Activos Circulantes | 0 | 0 |
| Valores en Garantía | 0 | 0 |
| Bienes en Garantía (excluye depósitos de fondos) | 0 | 0 |
| Bienes Derivados de Embargos, Decomisos, Aseguramientos y Dación en Pago | 0 | 0 |
| Adquisición con Fondos de Terceros | 0 | 0 |
| **Total de Activos Circulantes** | **11,442,261,504** | **8,548,315,998** |
| **Activo No Circulante** | | |
| Inversiones Financieras a Largo Plazo | 0 | 0 |
| Derechos a Recibir Efectivo o Equivalentes a Largo Plazo | 248,421,895 | 248,423,348 |
| Bienes Inmuebles, Infraestructura y Construcciones en Proceso | 3,218,649,184 | 2,912,288,947 |
| Bienes Muebles | 1,296,491,712 | 997,464,792 |
| Activos Intangibles | 2,557,640 | 2,557,640 |
| Depreciación, Deterioro y Amortización Acumulada de Bienes | 0 | 0 |
| Activos Diferidos | 2,563,793 | 2,563,793 |
| Estimación por Pérdida o Deterioro de Activos no Circulantes | 0 | 0 |
| | 0 | 0 |
| **Total de Activos No Circulantes** | **4,768,684,224** | **4,163,298,520** |
| **Total del Activo** | **16,210,945,728** | **12,711,614,518** |

| Concepto | 31 de diciembre de 2019 | 31 de Diciembre de 2018 |
|---|---|---|
| **PASIVO** | | |
| **Pasivo Circulante** | | |
| Cuentas por Pagar a Corto Plazo | **10,512,964,000** | **7,700,998,944** |
| Servicios Personales por Pagar a Corto Plazo | 328,028,057 | 178,096,566 |
| Proveedores por Pagar a Corto Plazo | 129,510,177 | 73,750,156 |
| Contratistas por Obras Públicas por Pagar a Corto Plazo | 354,457,097 | 394,317,024 |
| Participaciones y Aportaciones por Pagar a Corto Plazo | 0 | 0 |
| Transferencias Otorgadas por Pagar a Corto Plazo | 2,973,542,456 | 1,831,443,531 |
| Intereses, Comisiones y Otros Gastos de la Deuda Pública por Pagar a Corto Plazo | 0 | 0 |
| Retenciones y Contribuciones por Pagar a Corto Plazo | 5,236,787,795 | 4,014,012,118 |
| Devoluciones de la Ley de Ingresos por Pagar a Corto Plazo | 0 | 0 |
| Otras Cuentas por Pagar a Corto Plazo | 1,490,638,418 | 1,209,379,550 |
| Documentos por Pagar a Corto Plazo | 0 | 0 |
| Documentos Comerciales por Pagar a Corto Plazo | 0 | 0 |
| Documentos con Contratistas por Obras Públicas por Pagar a Corto Plazo | 0 | 0 |
| Otros Documentos por Pagar a Corto Plazo | 0 | 0 |
| Porción a Corto Plazo de la Deuda Pública a Largo Plazo | 0 | 0 |
| Porción a Corto Plazo de la Deuda Pública | 0 | 0 |
| Porción a Corto Plazo de Arrendamiento Financiero | 0 | 0 |
| Títulos y Valores a Corto Plazo | 0 | 0 |
| Pasivos Diferidos a Corto Plazo | 0 | 0 |
| Ingresos Cobrados por Adelantado a Corto Plazo | 0 | 0 |
| Intereses Cobrados por Adelantado a Corto Plazo | 0 | 0 |
| Otros Pasivos Diferidos a Corto Plazo | 0 | 0 |
| Fondos y Bienes de Terceros en Garantía y/o Administración a Corto Plazo | 0 | 0 |
| Fondos en Garantía a Corto Plazo | 0 | 0 |
| Fondos en Administración a Corto Plazo | 0 | 0 |
| Fondos Contingentes a Corto Plazo | 0 | 0 |
| Fondos de Fideicomisos, Mandatos y Contratos Análogos a Corto Plazo | 0 | 0 |
| Otros Fondos de Terceros en Garantía y/o Administración a Corto Plazo | 0 | 0 |
| Valores y Bienes en Garantía a Corto Plazo | 0 | 0 |
| Provisiones a Corto Plazo | 0 | 0 |
| Provisión para Demandas y Juicios a Corto Plazo | 0 | 0 |
| Provisión para Contingencias a Corto Plazo | 0 | 0 |
| Otras Provisiones a Corto Plazo | 0 | 0 |
| Otros Pasivos a Corto Plazo | 0 | 0 |
| Ingresos por Clasificar | 0 | 0 |
| Recaudación por Participar | 0 | 0 |
| Otros Pasivos Circulantes | 0 | 0 |
| | 0 | 0 |
| **Total de Pasivos Circulantes** | **10,512,964,000** | **7,700,998,944** |
| | 0 | 0 |
| **Pasivo No Circulante** | 0 | 0 |
| Cuentas por Pagar a Largo Plazo | 401,424,698 | 401,424,698 |
| Documentos por Pagar a Largo Plazo | 0 | 0 |
| Deuda Pública a Largo Plazo | 0 | 0 |
| Pasivos Diferidos a Largo Plazo | 0 | 0 |
| Fondos y Bienes de Terceros en Garantía y/o en Administración a Largo Plazo | 0 | 0 |
| Provisiones a Largo Plazo | 0 | 0 |
| **Total de Pasivos No Circulantes** | 401,424,698 | 401,424,698 |
| **Total del Pasivo** | **10,914,388,698** | **8,102,423,642** |
| **HACIENDA PÚBLICA/PATRIMONIO** | | |
| **Hacienda Pública/Patrimonio Contribuido** | **180,476,625** | **180,476,625** |
| Aportaciones | 0 | 0 |
| Donaciones de Capital | 94,757,435 | 94,757,435 |
| Actualización de la Hacienda Pública/Patrimonio | 85,719,190 | 85,719,190 |
| **Hacienda Pública/Patrimonio Generado** | **5,046,268,536** | **4,428,714,250.37** |
| Resultados del Ejercicio (Ahorro/ Desahorro) | 630,794,118 | 278,447,840 |
| Resultados de Ejercicios Anteriores | 4,423,884,199 | 4,158,676,192 |
| Revalúos | 0 | 0 |
| Reservas | 0 | 0 |
| Rectificaciones de Resultados de Ejercicios Anteriores | -8,409,782 | -8,409,781.55 |
| **Exceso o Insuficiencia en la Actualización de la Hacienda Pública/Patrimonio** | 0 | 0 |
| Resultado por Posición Monetaria | 0 | 0 |
| Resultado por Tenencia de Activos no Monetarios | 0 | 0 |
| **Total Hacienda Pública/Patrimonio** | **5,226,745,161** | **4,609,190,875** |
| **Total del Pasivo y Hacienda Pública/Patrimonio** | **16,141,133,859** | **12,711,614,518** |

SALUD
Secretaría de Salud
Servicios de Salud de Oaxaca

Oaxaca
JUNTOS CONSTRUIMOS EL CAMBIO

**SERVICIOS DE SALUD DE OAXACA**
**Balance Presupuestario - LDF**
**Del 1 de Enero al 31 de diciembre de 2019**
**(PESOS)**

| Concepto | Estimado/ Aprobado | Devengado | Recaudado/ Pagado |
|---|---|---|---|
| **A. Ingresos Totales (A = A1+A2+A3)** | **4,736,675,351.00** | **5,709,348,266.00** | **5,436,702,084.52** |
| A1. Ingresos de Libre Disposición | 4,736,675,351.00 | 5,709,348,266.00 | 5,436,702,084.52 |
| A2. Transferencias Federales Etiquetadas | 0 | 0 | 0 |
| A3. Financiamiento Neto | 0 | 0 | 0 |
| **B. Egresos Presupuestarios[1] (B = B1+B2)** | **4,736,675,351.00** | **5,709,348,266.00** | **5,436,702,084.52** |
| B1. Gasto No Etiquetado (sin incluir Amortización de la Deuda Pública) | 300,000,000.00 | 619,113,560.00 | 598,288,886.76 |
| B2. Gasto Etiquetado (sin incluir Amortización de la Deuda Pública) | 4,436,675,351.00 | 5,090,234,706.00 | 4,838,413,197.76 |
| **C. Remanentes del Ejercicio Anterior ( C = C1 + C2 )** | 0 | 0 | 0 |
| C1. Remanentes de Ingresos de Libre Disposición aplicados en el periodo | 0 | 0 | 0 |
| C2. Remanentes de Transferencias Federales Etiquetadas aplicados en el periodo | 0 | 0 | 0 |
| **I. Balance Presupuestario (I = A – B + C)** | - | - | - |
| **II. Balance Presupuestario sin Financiamiento Neto (II = I - A3)** | | | |
| **III. Balance Presupuestario sin Financiamiento Neto y sin Remanentes del Ejercicio Anterior (III= II - C)** | | | |

| Concepto | Aprobado | Devengado | Pagado |
|---|---|---|---|
| **E. Intereses, Comisiones y Gastos de la Deuda (E = E1+E2)** | | | |
| E1. Intereses, Comisiones y Gastos de la Deuda con Gasto No Etiquetado | 0 | 0 | 0 |
| E2. Intereses, Comisiones y Gastos de la Deuda con Gasto Etiquetado | 0 | 0 | 0 |
| **IV. Balance Primario (IV = III + E)** | | | |

| Concepto | Estimado/ Aprobado | Devengado | Recaudado/ Pagado |
|---|---|---|---|
| **F. Financiamiento (F = F1 + F2)** | | | |
| F1. Financiamiento con Fuente de Pago de Ingresos de Libre Disposición | 0 | 0 | 0 |
| F2. Financiamiento con Fuente de Pago de Transferencias Federales Etiquetadas | 0 | 0 | 0 |
| **G. Amortización de la Deuda (G = G1 + G2)** | | | |
| G1. Amortización de la Deuda Pública con Gasto No Etiquetado | 0 | 0 | 0 |
| G2. Amortización de la Deuda Pública con Gasto Etiquetado | 0 | 0 | 0 |
| **A3. Financiamiento Neto (A3 = F – G )** | | | |

| Concepto | Estimado/ Aprobado | Devengado | Recaudado/ Pagado |
|---|---|---|---|
| A1. Ingresos de Libre Disposición | | | |
| **A3.1 Financiamiento Neto con Fuente de Pago de Ingresos de Libre Disposición (A3.1 = F1 – G1)** | 0 | 0 | 0 |
| F1. Financiamiento con Fuente de Pago de Ingresos de Libre Disposición | 0 | 0 | 0 |
| G1. Amortización de la Deuda Pública con Gasto No Etiqueta | 0 | 0 | 0 |
| B1. Gasto No Etiquetado (sin incluir Amortización de la Deuda Pública) | 0 | 0 | 0 |
| C1. Remanentes de Ingresos de Libre Disposición aplicados en el periodo | 0 | 0 | 0 |
| **V. Balance Presupuestario de Recursos Disponibles (V = A1 + A3.1 – B 1 + C1)** | **4,736,675,351.00** | **5,709,348,266.00** | **5,436,702,084.52** |
| **VI. Balance Presupuestario de Recursos Disponibles sin Financiamiento Neto (VI = V – A3.1)** | | | |

| Concept | Estimado/ Aprobado | Devengado | Recaudado/ |
|---|---|---|---|
| A2. Transferencias Federales Etiquetadas | | | |
| **A3.2 Financiamiento Neto con Fuente de Pago de Transferencias Federales Etiquetadas (A3.2 = F2 – G2)** | | | |
| F2. Financiamiento con Fuente de Pago de Transferencias Federales Etiquetadas | 0 | 0 | 0 |
| G2. Amortización de la Deuda Pública con Gasto Etiq | 0 | 0 | 0 |
| B2. Gasto Etiquetado (sin incluir Amortización de la Deuda Pública) | 0 | 0 | 0 |
| C2. Remanentes de Transferencias Federales Etiquetadas aplicados en el pe | 0 | 0 | 0 |
| **VII. Balance Presupuestario de Recursos Etiquetados (VII = A2 + A3.2 – B2 + C2)** | | | |
| **VIII. Balance Presupuestario de Recursos Etiquetados sin Financiamiento Neto (VIII = VII – A3.2)** | | | |

SERVICIOS DE SALUD DE OAXACA

**Estado Analitico de Ingreso Detallado - LDF**

**Del 1 de Enero al 31 de diciembre de 2019**

**(PESOS)**

| Concepto | Ingreso | | | | | Diferencia |
|---|---|---|---|---|---|---|
| | Estimado | Ampliaciones/ (Reducciones) | Modificado | Devengado | Recaudado | |
| **Ingresos de Libre Disposición** | | | | | | |
| A. Impuestos | 0 | 0 | 0 | 0 | 0 | 0 |
| B. Cuotas y Aportaciones de Seguridad Social | 0 | 0 | 0 | 0 | 0 | 0 |
| C. Contribuciones de Mejoras | 0 | 0 | 0 | 0 | 0 | 0 |
| D. Derechos | 0 | 0 | 0 | 0 | 0 | 0 |
| E. Productos | 0 | 0 | 0 | 0 | 0 | 0 |
| F. Aprovechamientos | 0 | 0 | 0 | 0 | 0 | 0 |
| G. Ingresos por Ventas de Bienes y Servicios | 0 | 0 | 0 | 0 | 0 | 0 |
| H. Participaciones (H=h1+h2+h3+h4+h5+h6+h7+h8+h9+h10+h11) | 0 | 0 | 0 | 0 | 0 | 0 |
| h1) Fondo General de Participaciones | 0 | 0 | 0 | 0 | 0 | 0 |
| h2) Fondo de Fomento Municipal | 0 | 0 | 0 | 0 | 0 | 0 |
| h3) Fondo de Fiscalización y Recaudación | 0 | 0 | 0 | 0 | 0 | 0 |
| h4) Fondo de Compensación | 0 | 0 | 0 | 0 | 0 | 0 |
| h5) Fondo de Extracción de Hidrocarburos | 0 | 0 | 0 | 0 | 0 | 0 |
| h6) Impuesto Especial Sobre Producción y Servicios | 0 | 0 | 0 | 0 | 0 | 0 |
| h7) 0.136% de la Recaudación Federal Participable | 0 | 0 | 0 | 0 | 0 | 0 |
| h8) 3.17% Sobre Extracción de Petróleo | 0 | 0 | 0 | 0 | 0 | 0 |
| h9) Gasolinas y Diésel | 0 | 0 | 0 | 0 | 0 | 0 |
| h10) Fondo del Impuesto Sobre la Renta | 0 | 0 | 0 | 0 | 0 | 0 |
| h11) Fondo de Estabilización de los Ingresos de las Entidades Federativas | 0 | 0 | 0 | 0 | 0 | 0 |
| I. Incentivos Derivados de la Colaboración Fiscal (I=i1+i2+i3+i4+i5) | 0 | 0 | 0 | 0 | 0 | 0 |
| i1) Tenencia o Uso de Vehículos | 0 | 0 | 0 | 0 | 0 | 0 |
| i2) Fondo de Compensación ISAN | 0 | 0 | 0 | 0 | 0 | 0 |
| i3) Impuesto Sobre Automóviles Nuevos | 0 | 0 | 0 | 0 | 0 | 0 |
| i4) Fondo de Compensación de Repecos-Intermedios | 0 | 0 | 0 | 0 | 0 | 0 |
| i5) Otros Incentivos Económicos | 0 | 0 | 0 | 0 | 0 | 0 |
| J. Transferencias | 4,736,675,351.00 | 1,298,511,749.61 | 6,035,187,100.61 | 5,709,348,266.14 | 0 | 325,838,834.47 |
| K. Convenios | | 0 | 0 | 0 | 0 | 0 |
| k1) Otros Convenios y Subsidios | | 0 | 0 | 0 | 0 | 0 |
| L. Otros Ingresos de Libre Disposición (L=l1+l2) | | 0 | 0 | 0 | 0 | 0 |
| l1) Participaciones en Ingresos Locales | | 0 | 0 | 0 | 0 | 0 |
| l2) Otros Ingresos de Libre Disposición | | 0 | 0 | 0 | 0 | 0 |
| **I. Total de Ingresos de Libre Disposición (I=A+B+C+D+E+F+G+H+I+J+K+L)** | **4,736,675,351.00** | **1,298,511,750** | **6,035,187,101** | **5,709,348,266** | - | **325,838,834.47** |
| **Ingresos Excedentes de Ingresos de Libre Disposición** | | | | | | |
| **Transferencias Federales Etiquetadas** | | | | | | |
| A. Aportaciones (A=a1+a2+a3+a4+a5+a6+a7+a8) | | 0 | 0 | 0 | 0 | 0 |
| a1) Fondo de Aportaciones para la Nómina Educativa y Gasto Operativo | 0 | 0 | 0 | 0 | 0 | 0 |
| a2) Fondo de Aportaciones para los Servicios de Salud | 0 | 0 | 0 | 0 | 0 | 0 |
| a3) Fondo de Aportaciones para la Infraestructura Social | 0 | 0 | 0 | 0 | 0 | 0 |
| a4) Fondo de Aportaciones para el Fortalecimiento de los Municipios y de las Demarcaciones Territoriales del Distrito Federal | 0 | 0 | 0 | 0 | 0 | 0 |
| a5) Fondo de Aportaciones Múltiples | 0 | 0 | 0 | 0 | 0 | 0 |
| a6) Fondo de Aportaciones para la Educación Tecnológica y de Adultos | 0 | 0 | 0 | 0 | 0 | 0 |
| a7) Fondo de Aportaciones para la Seguridad Pública de los Estados y del Distrito Federal | 0 | 0 | 0 | 0 | 0 | 0 |
| a8) Fondo de Aportaciones para el Fortalecimiento de las Entidades Federativas | 0 | 0 | 0 | 0 | 0 | 0 |
| B. Convenios (B=b1+b2+b3+b4) | 0 | 0 | 0 | 0 | 0 | 0 |
| b1) Convenios de Protección Social en Salud | 0 | 0 | 0 | 0 | 0 | 0 |
| b2) Convenios de Descentralización | 0 | 0 | 0 | 0 | 0 | 0 |
| b3) Convenios de Reasignación | 0 | 0 | 0 | 0 | 0 | 0 |
| b4) Otros Convenios y Subsidios | 0 | 0 | 0 | 0 | 0 | 0 |
| C. Fondos Distintos de Aportaciones (C=c1+c2) | 0 | 0 | 0 | 0 | 0 | 0 |
| c1) Fondo para Entidades Federativas y Municipios Productores de Hidrocarburos | 0 | 0 | 0 | 0 | 0 | 0 |
| c2) Fondo Minero | 0 | 0 | 0 | 0 | 0 | 0 |
| D. Transferencias, Subsidios y Subvenciones, y Pensiones y Jubilaciones | | | | | - | |
| E. Otras Transferencias Federales Etiquetadas | - | 0 | 0 | 0 | 0 | 0 |
| **II. Total de Transferencias Federales Etiquetadas (II = A + B + C + D + E)** | - | - | - | - | | - |
| **III. Ingresos Derivados de Financiamientos (III = A)** | | | | | | |
| A. Ingresos Derivados de Financiamientos | 0 | 0 | 0 | 0 | 0 | 0 |
| **IV. Total de Ingresos (IV = I + II + III)** | **4,736,675,351.00** | **1,298,511,749.61** | **6,035,187,100.61** | **5,709,348,266.14** | - | **325,838,834.47** |
| **Datos Informativos** | | | | | | |
| 1. Ingresos Derivados de Financiamientos con Fuente de Pago de Ingresos de Libre Disposición | 0 | 0 | 0 | 0 | 0 | 0 |
| 2. Ingresos Derivados de Financiamientos con Fuente de Pago de Transferencias Federales Etiquetadas | 0 | 0 | 0 | 0 | 0 | 0 |
| **3. Ingresos Derivados de Financiamientos (3 = 1 + 2)** | **0** | **0** | **0** | **0** | **0** | **0** |

SALUD
Secretaría de Salud
Servicios de Salud de Oaxaca

Oaxaca
JUNTOS CONSTRUIMOS EL CAMBIO

**SERVICIOS DE SALUD DE OAXACA**
**Informe Analítico de la Deuda Pública y Otros Pasivos - LDF**
**Del 1 de Enero al 31 de diciembre de 2019**
**(PESOS)**

| Denominación de la Deuda Pública y Otros Pasivos | Saldo al 31 de diciembre de 2017-1 (d) | Disposiciones del Periodo (e) | Amortizaciones del Periodo (f) | Revaluaciones, Reclasificaciones y Otros Ajustes (g) | Saldo Final del Periodo (h) h=d+e-f+g | Pago de Intereses del Periodo (i) | Pago de Comisiones y demás costos asociados durante el Periodo (j) |
|---|---|---|---|---|---|---|---|
| **1. Deuda Pública (1=A+B)** | | | | | | | |
| A. Corto Plazo (A=a1+a2+a3) | | | | | | | |
| a1) Instituciones de Crédito | | | | | | | |
| a2) Títulos y Valores | | | | | | | |
| a3) Arrendamientos Financieros | | | | | | | |
| B. Largo Plazo (B=b1+b2+b3) | | | | | | | |
| b1) Instituciones de Crédito | | | | | | | |
| b2) Títulos y Valores | | | | | | | |
| b3) Arrendamientos Financieros | | | | | | | |
| **2. Otros Pasivos** | | | | | | | |
| **3. Total de la Deuda Pública y Otros Pasivos (3=1+2)** | | | | | | | |
| **4. Deuda Contingente [1] (Informativo)** | | | | | | | |
| A. Deuda Contingente 1 | | | | | | | |
| B. Deuda Contingente 2 | | | | | | | |
| C. Deuda Contingente XX | | | | | | | |
| **5. Valor de Instrumentos Bono Cupón Cero [2] (Informativo)** | | | | | | | |
| A. Instrumento Bono Cupón Cero 1 | | | | | | | |
| B. Instrumento Bono Cupón Cero 2 | | | | | | | |
| C. Instrumento Bono Cupón Cero XX | | | | | | | |

No aplica

[1] Se refiere a cualquier Financiamiento sin fuente o garantía de pago definida que sea asumida de manera solidaria o subsidiaria por las Entidades Federativas con sus Municipios, organismos descentralizados y empresas de participación estatal mayoritaria y fideicomisos, locales o municipales, y por los Municipios con sus respectivos organismos descentralizados y empresas de participación municipal mayoritaria.
[2] Se refiere al valor del Bono Cupón Cero que respalda el pago de los créditos asociados a este mismo (Activo).

| Obligaciones a Corto Plazo (k) | Monto Contratado (l) | Plazo Pactado (m) | Tasa de Interés (n) | Comisiones y Costos Relacionados (o) | Tasa Efectiva (p) |
|---|---|---|---|---|---|
| **6. Obligaciones a Corto Plazo (Informativo)** | | | | | |
| A. Crédito 1 | | | | | |
| B. Crédito 2 | | | | | |
| C. Crédito XX | | | | | |

SALUD
Secretaría de Salud
Servicios de Salud de Oaxaca

Oaxaca
JUNTOS CONSTRUIMOS EL CAMBIO

**SERVICIOS DE SALUD DE OAXACA**
**Informe Analítico de Obligaciones Diferentes de Financiamientos -LDF**
**Del 1 de Enero al 31 de diciembre de 2019**
**(PESOS)**

| Denominación de las Obligaciones Diferentes de Financiamiento (c ) | Fecha del Contrato (d) | Fecha de inicio de operación del proyecto (e ) | Fecha de vencimiento (f) | Monto de la inversión pactado (g) | Plazo pactado (h) | Monto promedio mensual del pago de la contraprestación (i) | Monto promedio mensual del pago de la contraprestación correspondiente al pago de inversión (j) | Monto pagado de la inversiónal XX de XXXX de 20XN (k) | Monto pagado de la inversión actualizado al XX de XXXX de 20XN (l) | Saldo pendiente por pagar de la inversión al XX de XXXX de 20XN (m = g – l) |
|---|---|---|---|---|---|---|---|---|---|---|
| **A. Asociaciones Público Privadas (APP's) (A=a+b+c+d)** | | | | | | | | | | |
| a) APP 1 | | | | | | | | | | |
| b) APP 2 | | | | | | | | | | |
| c) APP 3 | | | | | | | | | | |
| d) APP XX | | | | | | | | | | |
| **B. Otros Instrumentos (B=a+b+c+d)** | | | | | | | | | | |
| a) Otro Instrumento 1 | | | | | | | | | | |
| b) Otro Instrumento 2 | | | | | | | | | | |
| c) Otro Instrumento 3 | | | | | | | | | | |
| d) Otro Instrumento XX | | | | | | | | | | |
| **C. Total de Obligaciones Diferentes de Financiamiento (C=A+B)** | | | | | | | | | | |

No aplica

SALUD
Secretaría de Salud
Servicios de Salud de Oaxaca

Oaxaca
JUNTOS CONSTRUIMOS EL CAMBIO

**SERVICIOS DE SALUD DE OAXACA**
**Estado Analítico del Ejercicio del Presupuesto de Egresos Detallado - LDF**
**Clasificación por Objeto del Gasto (Capítulo y Concepto)**
**Del 1 de Enero al 31 de diciembre de 2019**
**(PESOS)**

| Concepto | Egresos | | | | | Subejercicio |
|---|---|---|---|---|---|---|
| | Aprobado | Ampliaciones/ (Reducciones) | Modificado | Devengado | Pagado | |
| **I. Gasto No Etiquetado (I=A+B+C+D+E+F+G+H+I)** | **300,000,000.00** | **323,662,626.54** | **623,662,626.54** | **619,113,560.12** | **598,288,886.76** | **4,549,066.42** |
| A. Servicios Personales (A=a1+a2+a3+a4+a5+a6+a7) | 0 | 0 | 0 | 0 | 0 | 0 |
| a1) Remuneraciones al Personal de Carácter Permanente | 0 | 0 | 0 | 0 | 0 | 0 |
| a2) Remuneraciones al Personal de Carácter Transitorio | 0 | 0 | 0 | 0 | 0 | 0 |
| a3) Remuneraciones Adicionales y Especiales | 0 | 0 | 0 | 0 | 0 | 0 |
| a4) Seguridad Social | 0 | 0 | 0 | 0 | 0 | 0 |
| a5) Otras Prestaciones Sociales y Económicas | 0 | 0 | 0 | 0 | 0 | 0 |
| a6) Previsiones | 0 | 0 | 0 | 0 | 0 | 0 |
| a7) Pago de Estímulos a Servidores Públicos | 0 | 0 | 0 | 0 | 0 | 0 |
| B. Materiales y Suministros (B=b1+b2+b3+b4+b5+b6+b7+b8+b9) | 0 | 0 | 0 | 0 | 0 | 0 |
| b1) Materiales de Administración, Emisión de Documentos y A | 0 | 0 | 0 | 0 | 0 | 0 |
| b2) Alimentos y Utensilios | 0 | 0 | 0 | 0 | 0 | 0 |
| b3) Materias Primas y Materiales de Producción y Comercializ | 0 | 0 | 0 | 0 | 0 | 0 |
| b4) Materiales y Artículos de Construcción y de Reparación | 0 | 0 | 0 | 0 | 0 | 0 |
| b5) Productos Químicos, Farmacéuticos y de Laboratorio | 0 | 0 | 0 | 0 | 0 | 0 |
| b6) Combustibles, Lubricantes y Aditivos | 0 | 0 | 0 | 0 | 0 | 0 |
| b7) Vestuario, Blancos, Prendas de Protección y Artículos Dep | 0 | 0 | 0 | 0 | 0 | 0 |
| b8) Materiales y Suministros Para Seguridad | 0 | 0 | 0 | 0 | 0 | 0 |
| b9) Herramientas, Refacciones y Accesorios Menores | 0 | 0 | 0 | 0 | 0 | 0 |
| C. Servicios Generales (C=c1+c2+c3+c4+c5+c6+c7+c8+c9) | 0 | 0 | 0 | 0 | 0 | 0 |
| c1) Servicios Básicos | 0 | 0 | 0 | 0 | 0 | 0 |
| c2) Servicios de Arrendamiento | 0 | 0 | 0 | 0 | 0 | 0 |
| c3) Servicios Profesionales, Científicos, Técnicos y Otros Servic | 0 | 0 | 0 | 0 | 0 | 0 |
| c4) Servicios Financieros, Bancarios y Comerciales | 0 | 0 | 0 | 0 | 0 | 0 |
| c5) Servicios de Instalación, Reparación, Mantenimiento y Co | 0 | 0 | 0 | 0 | 0 | 0 |
| c6) Servicios de Comunicación Social y Publicidad | 0 | 0 | 0 | 0 | 0 | 0 |
| c7) Servicios de Traslado y Viáticos | 0 | 0 | 0 | 0 | 0 | 0 |
| c8) Servicios Oficiales | 0 | 0 | 0 | 0 | 0 | 0 |
| c9) Otros Servicios Generales | 0 | 0 | 0 | 0 | 0 | 0 |
| D. Transferencias, Asignaciones, Subsidios y Otras Ayudas (D=d1+d2+d3 | 300,000,000.00 | 53,509,225.74 | 353,509,225.74 | 351,199,179.22 | 350,231,978.00 | 2,310,046.52 |
| d1) Transferencias Internas y Asignaciones al Sector Público | 300,000,000.00 | 53,509,225.74 | 353,509,225.74 | 351,199,179.22 | 350,231,978.00 | 2,310,046.52 |
| d2) Transferencias al Resto del Sector Público | 0 | 0 | 0 | 0 | 0 | 0 |
| d3) Subsidios y Subvenciones | 0 | 0 | 0 | 0 | 0 | 0 |
| d4) Ayudas Sociales | 0 | 0 | 0 | 0 | 0 | 0 |
| d5) Pensiones y Jubilaciones | 0 | 0 | 0 | 0 | 0 | 0 |
| d6) Transferencias a Fideicomisos, Mandatos y Otros Análogo | 0 | 0 | 0 | 0 | 0 | 0 |
| d7) Transferencias a la Seguridad Social | 0 | 0 | 0 | 0 | 0 | 0 |
| d8) Donativos | 0 | 0 | 0 | 0 | 0 | 0 |
| d9) Transferencias al Exterior | 0 | 0 | 0 | 0 | 0 | 0 |
| E. Bienes Muebles, Inmuebles e Intangibles (E=e1+e2+e3+e4+e5+e6+e7 | 0 | **20,291,887.01** | **20,291,887.01** | **18,052,867.13** | **2,195,394.99** | **2,239,019.88** |
| e1) Mobiliario y Equipo de Administración | 0 | 3,063,696.52 | 3,063,696.52 | 3,062,736.04 | 1,120,735 | 960.48 |
| e2) Mobiliario y Equipo Educacional y Recreativo | 0 | 0 | 0 | 0 | 0 | 0 |
| e3) Equipo e Instrumental Médico y de Laboratorio | 0 | 12,756,390.49 | 12,756,390.49 | 10,525,289.09 | 1,074,659.83 | 2,231,101.40 |
| e4) Vehículos y Equipo de Transporte | 0 | 4,471,800.00 | 4,471,800.00 | 4,464,842.00 | - | 6,958.00 |
| e5) Equipo de Defensa y Seguridad | 0 | 0 | 0 | 0 | 0 | 0 |
| e6) Maquinaria, Otros Equipos y Herramientas | 0 | 0 | 0 | 0 | 0 | 0 |
| e7) Activos Biológicos | 0 | 0 | 0 | 0 | 0 | 0 |
| e8) Bienes Inmuebles | 0 | 0 | 0 | 0 | 0 | 0 |
| e9) Activos Intangibles | 0 | 0 | 0 | 0 | 0 | 0 |
| F. Inversión Pública (F=f1+f2+f3) | 0 | **249,861,513.79** | **249,861,513.79** | **249,861,513.77** | **245,861,513.77** | **0.02** |
| f1) Obra Pública en Bienes de Dominio Público | 0 | 249,861,513.79 | 249,861,513.79 | 249,861,513.77 | 245,861,513.77 | 0.02 |
| f2) Obra Pública en Bienes Propios | 0 | 0 | 0 | 0 | 0 | 0 |
| f3) Proyectos Productivos y Acciones de Fomento | 0 | 0 | 0 | 0 | 0 | 0 |
| G. Inversiones Financieras y Otras Provisiones (G=g1+g2+g3+g4+g5+g6+ | 0 | 0 | 0 | 0 | 0 | 0 |
| g1) Inversiones Para el Fomento de Actividades Productivas | 0 | 0 | 0 | 0 | 0 | 0 |
| g2) Acciones y Participaciones de Capital | 0 | 0 | 0 | 0 | 0 | 0 |
| g3) Compra de Títulos y Valores | 0 | 0 | 0 | 0 | 0 | 0 |
| g4) Concesión de Préstamos | 0 | 0 | 0 | 0 | 0 | 0 |
| g5) Inversiones en Fideicomisos, Mandatos y Otros Análogos | 0 | 0 | 0 | 0 | 0 | 0 |
| Fideicomiso de Desastres Naturales (Informativo) | 0 | 0 | 0 | 0 | 0 | 0 |
| g6) Otras Inversiones Financieras | 0 | 0 | 0 | 0 | 0 | 0 |
| g7) Provisiones para Contingencias y Otras Erogaciones Espec | 0 | 0 | 0 | 0 | 0 | 0 |
| H. Participaciones y Aportaciones (H=h1+h2+h3) | 0 | 0 | 0 | 0 | 0 | 0 |
| h1) Participaciones | 0 | 0 | 0 | 0 | 0 | 0 |
| h2) Aportaciones | 0 | 0 | 0 | 0 | 0 | 0 |
| h3) Convenios | 0 | 0 | 0 | 0 | 0 | 0 |
| I. Deuda Pública (I=i1+i2+i3+i4+i5+i6+i7) | 0 | 0 | 0 | 0 | 0 | 0 |
| i1) Amortización de la Deuda Pública | 0 | 0 | 0 | 0 | 0 | 0 |
| i2) Intereses de la Deuda Pública | 0 | 0 | 0 | 0 | 0 | 0 |
| i3) Comisiones de la Deuda Pública | 0 | 0 | 0 | 0 | 0 | 0 |
| i4) Gastos de la Deuda Pública | 0 | 0 | 0 | 0 | 0 | 0 |
| i5) Costo por Coberturas | 0 | 0 | 0 | 0 | 0 | 0 |
| i6) Apoyos Financieros | 0 | 0 | 0 | 0 | 0 | 0 |
| i7) Adeudos de Ejercicios Fiscales Anteriores (ADEFAS) | 0 | 0 | 0 | 0 | 0 | 0 |

| Concepto | Egresos | | | | | Subejercicio |
|---|---|---|---|---|---|---|
| | Aprobado | Ampliaciones/ (Reducciones) | Modificado | Devengado | Pagado | |
| **II. Gasto Etiquetado (II=A+B+C+D+E+F+G+H+I)** | **4,436,675,351.00** | **974,849,123.07** | **5,411,524,474.07** | **5,090,234,706.02** | **4,838,459,100.55** | **321,289,768.05** |
| A. Servicios Personales (A=a1+a2+a3+a4+a5+a6+a7) | 0 | 0 | 0 | 0 | 0 | 0 |
| a1) Remuneraciones al Personal de Carácter Permanente | 0 | 0 | 0 | 0 | 0 | 0 |
| a2) Remuneraciones al Personal de Carácter Transitorio | 0 | 0 | 0 | 0 | 0 | 0 |
| a3) Remuneraciones Adicionales y Especiales | 0 | 0 | 0 | 0 | 0 | 0 |
| a4) Seguridad Social | 0 | 0 | 0 | 0 | 0 | 0 |
| a5) Otras Prestaciones Sociales y Económicas | 0 | 0 | 0 | 0 | 0 | 0 |
| a6) Previsiones | 0 | 0 | 0 | 0 | 0 | 0 |
| a7) Pago de Estímulos a Servidores Públicos | 0 | 0 | 0 | 0 | 0 | 0 |
| B. Materiales y Suministros (B=b1+b2+b3+b4+b5+b6+b7+b8+b9) | 0 | 0 | 0 | 0 | 0 | 0 |
| b1) Materiales de Administración, Emisión de Documentos y A | 0 | 0 | 0 | 0 | 0 | 0 |
| b2) Alimentos y Utensilios | 0 | 0 | 0 | 0 | 0 | 0 |
| b3) Materias Primas y Materiales de Producción y Comercializ | 0 | 0 | 0 | 0 | 0 | 0 |
| b4) Materiales y Artículos de Construcción y de Reparación | 0 | 0 | 0 | 0 | 0 | 0 |
| b5) Productos Químicos, Farmacéuticos y de Laboratorio | 0 | 0 | 0 | 0 | 0 | 0 |
| b6) Combustibles, Lubricantes y Aditivos | 0 | 0 | 0 | 0 | 0 | 0 |
| b7) Vestuario, Blancos, Prendas de Protección y Artículos Dep | 0 | 0 | 0 | 0 | 0 | 0 |
| b8) Materiales y Suministros Para Seguridad | 0 | 0 | 0 | 0 | 0 | 0 |
| b9) Herramientas, Refacciones y Accesorios Menores | 0 | 0 | 0 | 0 | 0 | 0 |
| C. Servicios Generales (C=c1+c2+c3+c4+c5+c6+c7+c8+c9) | 0 | 0 | 0 | 0 | 0 | 0 |
| c1) Servicios Básicos | 0 | 0 | 0 | 0 | 0 | 0 |
| c2) Servicios de Arrendamiento | 0 | 0 | 0 | 0 | 0 | 0 |
| c3) Servicios Profesionales, Científicos, Técnicos y Otros Servi | 0 | 0 | 0 | 0 | 0 | 0 |
| c4) Servicios Financieros, Bancarios y Comerciales | 0 | 0 | 0 | 0 | 0 | 0 |
| c5) Servicios de Instalación, Reparación, Mantenimiento y Co | 0 | 0 | 0 | 0 | 0 | 0 |
| c6) Servicios de Comunicación Social y Publicidad | 0 | 0 | 0 | 0 | 0 | 0 |
| c7) Servicios de Traslado y Viáticos | 0 | 0 | 0 | 0 | 0 | 0 |
| c8) Servicios Oficiales | 0 | 0 | 0 | 0 | 0 | 0 |
| c9) Otros Servicios Generales | 0 | 0 | 0 | 0 | 0 | 0 |
| D. Transferencias, Asignaciones, Subsidios y Otras Ayudas (D=d1+d2+d3 | **4,366,621,812.00** | **475,555,832.57** | **4,842,177,644.57** | **4,756,614,155.30** | **4,595,590,318.13** | **85,563,489.27** |
| d1) Transferencias Internas y Asignaciones al Sector Público | 4,342,281,891.00 | 496,625,253.57 | 4,838,907,144.57 | 4,753,860,937.30 | 4,593,854,061.13 | 85,046,207.27 |
| d2) Transferencias al Resto del Sector Público | 0 | 0 | 0 | 0 | 0 | 0 |
| d3) Subsidios y Subvenciones | 0 | 0 | 0 | 0 | 0 | 0 |
| d4) Ayudas Sociales | 24,339,921.00 | (21,069,421.00) | 3,270,500.00 | 2,753,218.00 | 1,736,257.00 | 517,282.00 |
| d5) Pensiones y Jubilaciones | 0 | 0 | 0 | 0 | 0 | 0 |
| d6) Transferencias a Fideicomisos, Mandatos y Otros Análogo | 0 | 0 | 0 | 0 | 0 | 0 |
| d7) Transferencias a la Seguridad Social | 0 | 0 | 0 | 0 | 0 | 0 |
| d8) Donativos | 0 | 0 | 0 | 0 | 0 | 0 |
| d9) Transferencias al Exterior | 0 | 0 | 0 | 0 | 0 | 0 |
| E. Bienes Muebles, Inmuebles e Intangibles (E=e1+e2+e3+e4+e5+e6+e7 | **70,053,539.00** | **241,729,446.28** | **311,782,985.28** | **280,974,052.95** | **190,515,882.57** | **30,808,932.33** |
| e1) Mobiliario y Equipo de Administración | 6,053,539.00 | 19,482,204.85 | **25,535,743.85** | 20,704,337.41 | 14,642,270.21 | **4,831,406.44** |
| e2) Mobiliario y Equipo Educacional y Recreativo | 0 | 476,669.59 | **476,669.59** | 476,527.10 | 438,388.62 | **142.49** |
| e3) Equipo e Instrumental Médico y de Laboratorio | 64,000,000.00 | 214,998,532.64 | **278,998,532.64** | 254,021,238.71 | 169,764,823.74 | **24,977,293.93** |
| e4) Vehículos y Equipo de Transporte | 0 | 4,547,000.00 | **4,547,000.00** | 3,546,920.00 | 3,546,920.00 | **1,000,080.00** |
| e5) Equipo de Defensa y Seguridad | 0 | 0 | **0.00** | 0 | 0 | 0 |
| e6) Maquinaria, Otros Equipos y Herramientas | 0 | 2,225,039.20 | **2,225,039.20** | 2,225,029.73 | 2,123,480.00 | **9.47** |
| e7) Activos Biológicos | 0 | 0 | **0.00** | 0 | 0 | 0 |
| e8) Bienes Inmuebles | 0 | 0 | **0.00** | 0 | 0 | 0 |
| e9) Activos Intangibles | 0 | 0.00 | **0.00** | 0 | 0 | 0.00 |
| F. Inversión Pública (F=f1+f2+f3) | 0 | **257,489,683.85** | **257,489,683.85** | **52,572,594.98** | **52,306,997.06** | **204,917,088.87** |
| f1) Obra Pública en Bienes de Dominio Público | 0 | 257,489,683.85 | **257,489,683.85** | 52,572,594.98 | 52,306,997.06 | 204,917,088.87 |
| f2) Obra Pública en Bienes Propios | 0 | 0 | 0 | 0 | 0 | 0 |
| f3) Proyectos Productivos y Acciones de Fomento | 0 | 0 | 0 | 0 | 0 | 0 |
| G. Inversiones Financieras y Otras Provisiones (G=g1+g2+g3+g4+g5+g6+ | 0 | 0 | 0 | 0 | 0 | 0 |
| g1) Inversiones Para el Fomento de Actividades Productivas | 0 | 0 | 0 | 0 | 0 | 0 |
| g2) Acciones y Participaciones de Capital | 0 | 0 | 0 | 0 | 0 | 0 |
| g3) Compra de Títulos y Valores | 0 | 0 | 0 | 0 | 0 | 0 |
| g4) Concesión de Préstamos | 0 | 0 | 0 | 0 | 0 | 0 |
| g5) Inversiones en Fideicomisos, Mandatos y Otros Análogos | 0 | 0 | 0 | 0 | 0 | 0 |
| Fideicomiso de Desastres Naturales (Informativo) | 0 | 0 | 0 | 0 | 0 | 0 |
| g6) Otras Inversiones Financieras | 0 | 0 | 0 | 0 | 0 | 0 |
| g7) Provisiones para Contingencias y Otras Erogaciones Espec | 0 | 0 | 0 | 0 | 0 | 0 |
| H. Participaciones y Aportaciones (H=h1+h2+h3) | 0 | 0 | 0 | 0 | 0 | 0 |
| h1) Participaciones | 0 | 0 | 0 | 0 | 0 | 0 |
| h2) Aportaciones | 0 | 0 | 0 | 0 | 0 | 0 |
| h3) Convenios | 0 | 0 | 0 | 0 | 0 | 0 |
| I. Deuda Pública (I=i1+i2+i3+i4+i5+i6+i7) | 0 | **74,160.37** | **74,160.37** | **73,902.79** | 45,902.79 | **257.58** |
| i1) Amortización de la Deuda Pública | 0 | 0 | 0 | 0 | 0 | 0 |
| i2) Intereses de la Deuda Pública | 0 | 0 | 0 | 0 | 0 | 0 |
| i3) Comisiones de la Deuda Pública | 0 | 0 | 0 | 0 | 0 | 0 |
| i4) Gastos de la Deuda Pública | 0 | 0 | 0 | 0 | 0 | 0 |
| i5) Costo por Coberturas | 0 | 0 | 0 | 0 | 0 | 0 |
| i6) Apoyos Financieros | 0 | 0 | 0 | 0 | 0 | 0 |
| i7) Adeudos de Ejercicios Fiscales Anteriores (ADEFAS) | 0 | 74,160.37 | 74,160.37 | 73,902.79 | 45,903.00 | 257.58 |
| **III. Total de Egresos (III = I + II)** | **4,736,675,351.00** | **1,298,511,749.61** | **6,035,187,100.61** | **5,709,348,266.14** | **5,436,747,987.31** | **325,838,834.47** |

SERVICIOS DE SALUD DE OAXACA

**Estado Analítico del Ejercicio del Presupuesto de Egresos Detallado - LDF**

**Clasificación Administrativa**

**Del 1 de Enero al 31 de diciembre de 2019**

**(PESOS)**

| Concepto | Egresos | | | | | Subejercicio |
|---|---|---|---|---|---|---|
| | Aprobado | Ampliaciones/ (Reducciones) | Modificado | Devengado | Pagado | |
| **I. Gasto No Etiquetado (I=A+B+C+D+E+F+G+H)** | **300,000,000.00** | **323,662,626.54** | **623,662,626.54** | **619,113,560.12** | **598,288,886.76** | **4,549,066.42** |
| A. Servicios de Salud de Oaxaca | 300,000,000.00 | 323,662,626.54 | 623,662,626.54 | 619,113,560.12 | 598,288,886.76 | 4,549,066.42 |
| B. Dependencia o Unidad Administrativa 2 | 0 | 0 | 0 | 0 | 0 | 0 |
| C. Dependencia o Unidad Administrativa 3 | 0 | 0 | 0 | 0 | 0 | 0 |
| D. Dependencia o Unidad Administrativa 4 | 0 | 0 | 0 | 0 | 0 | 0 |
| E. Dependencia o Unidad Administrativa 5 | 0 | 0 | 0 | 0 | 0 | 0 |
| F. Dependencia o Unidad Administrativa 6 | 0 | 0 | 0 | 0 | 0 | 0 |
| G. Dependencia o Unidad Administrativa 7 | 0 | 0 | 0 | 0 | 0 | 0 |
| H. Dependencia o Unidad Administrativa xx | 0 | 0 | 0 | 0 | 0 | 0 |
| **II. Gasto Etiquetado (II=A+B+C+D+E+F+G+H)** | **4,436,675,351.00** | **974,849,123.07** | **5,411,524,474.07** | **5,090,234,706.02** | **4,838,459,100.55** | **321,289,768.05** |
| A. Servicios de Salud de Oaxaca | 4,436,675,351.00 | 974,849,123.07 | 5,411,524,474.07 | 5,090,234,706.02 | 4,838,459,100.55 | 321,289,768.05 |
| B. Dependencia o Unidad Administrativa 2 | 0 | 0 | 0 | 0 | 0 | 0 |
| C. Dependencia o Unidad Administrativa 3 | 0 | 0 | 0 | 0 | 0 | 0 |
| D. Dependencia o Unidad Administrativa 4 | 0 | 0 | 0 | 0 | 0 | 0 |
| E. Dependencia o Unidad Administrativa 5 | 0 | 0 | 0 | 0 | 0 | 0 |
| F. Dependencia o Unidad Administrativa 6 | 0 | 0 | 0 | 0 | 0 | 0 |
| G. Dependencia o Unidad Administrativa 7 | 0 | 0 | 0 | 0 | 0 | 0 |
| H. Dependencia o Unidad Administrativa xx | 0 | 0 | 0 | 0 | 0 | 0 |
| **III. Total de Egresos (III = I + II)** | **4,736,675,351.00** | **1,298,511,749.61** | **6,035,187,100.61** | **5,709,348,266.14** | **5,436,747,987.31** | **325,838,834.47** |

SALUD
Secretaría de Salud
Servicios de Salud de Oaxaca

Oaxaca
JUNTOS CONSTRUIMOS EL CAMBIO

**SERVICIOS DE SALUD DE OAXACA**
**Estado Analítico del Ejercicio del Presupuesto de Egresos Detallado - LDF**
**Clasificación Funcional (Finalidad y Función)**
**Del 1 de Enero al 31 de diciembre de 2019**
**(PESOS)**

| Concepto | Egresos | | | | | Subejercicio |
|---|---|---|---|---|---|---|
| | Aprobado | Ampliaciones/ (Reducciones) | Modificado | Devengado | Pagado | |
| **I. Gasto No Etiquetado (I=A+B+C+D)** | **300,000,000.00** | **323,662,626.54** | **623,662,626.54** | **619,113,560.12** | **598,288,886.76** | **4,549,066.42** |
| **A. Gobierno (A=a1+a2+a3+a4+a5+a6+a7+a8)** | **0** | **0** | **0** | **0** | **0** | **0** |
| a1) Legislación | 0 | 0 | 0 | 0 | 0 | 0 |
| a2) Justicia | 0 | 0 | 0 | 0 | 0 | 0 |
| a3) Coordinación de la Política de Gobierno | 0 | 0 | 0 | 0 | 0 | 0 |
| a4) Relaciones Exteriores | 0 | 0 | 0 | 0 | 0 | 0 |
| a5) Asuntos Financieros y Hacendarios | 0 | 0 | 0 | 0 | 0 | 0 |
| a6) Seguridad Nacional | 0 | 0 | 0 | 0 | 0 | 0 |
| a7) Asuntos de Orden Público y de Seguridad Interior | 0 | 0 | 0 | 0 | 0 | 0 |
| a8) Otros Servicios Generales | 0 | 0 | 0 | 0 | 0 | 0 |
| **B. Desarrollo Social (B=b1+b2+b3+b4+b5+b6+b7)** | **300,000,000.00** | **323,662,626.54** | **623,662,626.54** | **619,113,560.12** | **598,288,886.76** | **4,549,066.42** |
| b1) Protección Ambiental | 0 | 0 | 0 | 0 | 0 | 0 |
| b2) Vivienda y Servicios a la Comunidad | 0 | 0 | 0 | 0 | 0 | 0 |
| b3) Salud | 300,000,000.00 | 323,662,626.54 | 623,662,626.54 | 619,113,560.12 | 598,288,886.76 | 4,549,066.42 |
| b4) Recreación, Cultura y Otras Manifestaciones Sociales | 0 | 0 | 0 | 0 | 0 | 0 |
| b5) Educación | 0 | 0 | 0 | 0 | 0 | 0 |
| b6) Protección Social | 0 | 0 | 0 | 0 | 0 | 0 |
| b7) Otros Asuntos Sociales | 0 | 0 | 0 | 0 | 0 | 0 |
| **C. Desarrollo Económico (C=c1+c2+c3+c4+c5+c6+c7+c8+c9)** | 0 | 0 | 0 | 0 | 0 | 0 |
| c1) Asuntos Económicos, Comerciales y Laborales en General | 0 | 0 | 0 | 0 | 0 | 0 |
| c2) Agropecuaria, Silvicultura, Pesca y Caza | 0 | 0 | 0 | 0 | 0 | 0 |
| c3) Combustibles y Energía | 0 | 0 | 0 | 0 | 0 | 0 |
| c4) Minería, Manufacturas y Construcción | 0 | 0 | 0 | 0 | 0 | 0 |
| c5) Transporte | 0 | 0 | 0 | 0 | 0 | 0 |
| c6) Comunicaciones | 0 | 0 | 0 | 0 | 0 | 0 |
| c7) Turismo | 0 | 0 | 0 | 0 | 0 | 0 |
| c8) Ciencia, Tecnología e Innovación | 0 | 0 | 0 | 0 | 0 | 0 |
| c9) Otras Industrias y Otros Asuntos Económicos | 0 | 0 | 0 | 0 | 0 | 0 |
| **D. Otras No Clasificadas en Funciones Anteriores(D=d1+d2+d3+d4)** | 0 | 0 | 0 | 0 | 0 | 0 |
| d1) Transacciones de la Deuda Pública / Costo Financiero de la Deuda | 0 | 0 | 0 | 0 | 0 | 0 |
| d2) Transferencias, Participaciones y Aportaciones Entre Diferentes Niveles y Órdenes de Gobierno | 0 | 0 | 0 | 0 | 0 | 0 |
| d3) Saneamiento del Sistema Financiero | 0 | 0 | 0 | 0 | 0 | 0 |
| d4) Adeudos de Ejercicios Fiscales Anteriores | 0 | 0 | 0 | 0 | 0 | 0 |
| **II: Gasto Etiquetado (II=A+B+C+D)** | 0 | 0 | 0 | 0 | 0 | 0 |
| **A. Gobierno (A=a1+a2+a3+a4+a5+a6+a7a+a8)** | 0 | 0 | 0 | 0 | 0 | 0 |
| a1) Legislación | 0 | 0 | 0 | 0 | 0 | 0 |
| a2) Justicia | 0 | 0 | 0 | 0 | 0 | 0 |
| a3) Coordinación de la Política de Gobierno | 0 | 0 | 0 | 0 | 0 | 0 |
| a4) Relaciones Exteriores | 0 | 0 | 0 | 0 | 0 | 0 |
| a5) Asuntos Financieros y Hacendarios | 0 | 0 | 0 | 0 | 0 | 0 |
| a6) Seguridad Nacional | 0 | 0 | 0 | 0 | 0 | 0 |
| a7) Asuntos de Orden Público y de Seguridad Interior | 0 | 0 | 0 | 0 | 0 | 0 |
| a8) Otros Servicios Generales | 0 | 0 | 0 | 0 | 0 | 0 |
| **B. Desarrollo Social (B=b1+b2+b3+b4+b5+b6+b7)** | **4,436,675,351.00** | **974,849,123.07** | **5,411,524,474.07** | **5,090,234,706.02** | **4,838,459,100.55** | **321,289,768.05** |
| b1) Protección Ambiental | 0 | 0 | 0 | 0 | 0 | 0 |
| b2) Vivienda y Servicios a la Comunidad | 0 | 0 | 0 | 0 | 0 | 0 |
| b3) Salud | 4,436,675,351.00 | 974,849,123.07 | 5,411,524,474.07 | 5,090,234,706.02 | 4,838,459,100.55 | 321,289,768.05 |
| b4) Recreación, Cultura y Otras Manifestaciones Sociales | 0 | 0 | 0 | 0 | 0 | 0 |
| b5) Educación | 0 | 0 | 0 | 0 | 0 | 0 |
| b6) Protección Social | 0 | 0 | 0 | 0 | 0 | 0 |
| b7) Otros Asuntos Sociales | 0 | 0 | 0 | 0 | 0 | 0 |
| **C. Desarrollo Económico (C=c1+c2+c3+c4+c5+c6+c7+c8+c9)** | 0 | 0 | 0 | 0 | 0 | 0 |
| c1) Asuntos Económicos, Comerciales y Laborales en General | 0 | 0 | 0 | 0 | 0 | 0 |
| c2) Agropecuaria, Silvicultura, Pesca y Caza | 0 | 0 | 0 | 0 | 0 | 0 |
| c3) Combustibles y Energía | 0 | 0 | 0 | 0 | 0 | 0 |
| c4) Minería, Manufacturas y Construcción | 0 | 0 | 0 | 0 | 0 | 0 |
| c5) Transporte | 0 | 0 | 0 | 0 | 0 | 0 |
| c6) Comunicaciones | 0 | 0 | 0 | 0 | 0 | 0 |
| c7) Turismo | 0 | 0 | 0 | 0 | 0 | 0 |
| c8) Ciencia, Tecnología e Innovación | 0 | 0 | 0 | 0 | 0 | 0 |
| c9) Otras Industrias y Otros Asuntos Económicos | 0 | 0 | 0 | 0 | 0 | 0 |
| **D. Otras No Clasificadas en Funciones Anteriores (D=d1+d2+d3+d4)** | 0 | 0 | 0 | 0 | 0 | 0 |
| d1) Transacciones de la Deuda Pública / Costo Financiero de la Deuda | 0 | 0 | 0 | 0 | 0 | 0 |
| d2) Transferencias, Participaciones y Aportaciones Entre Diferentes Niveles y Órdenes de Gobierno | 0 | 0 | 0 | 0 | 0 | 0 |
| d3) Saneamiento del Sistema Financiero | 0 | 0 | 0 | 0 | 0 | 0 |
| d4) Adeudos de Ejercicios Fiscales Anteriores | 0 | 0 | 0 | 0 | 0 | 0 |
| **III. Total de Egresos (III = I + II)** | **4,736,675,351.00** | **1,298,511,749.61** | **6,035,187,100.61** | **5,709,348,266.14** | **5,436,747,987.31** | **325,838,834.47** |

SALUD
Secretaría de Salud
Servicios de Salud de Oaxaca

Oaxaca
JUNTOS CONSTRUIMOS EL CAMBIO

**SERVICIOS DE SALUDO DE OAXACA**
**Estado Analítico del Ejercicio del Presupuesto de Egresos Detallado - LDF**
**Clasificación de Servicios Personales por Categoría**
**Del 1 de Enero al 31 de diciembre de 2019**
**(PESOS)**

| Concepto | Egresos | | | | | Subejercicio |
|---|---|---|---|---|---|---|
| | Aprobado | Ampliaciones/ (Reducciones) | Modificado | Devengado | Pagado | |
| **I. Gasto No Etiquetado (I=A+B+C+D+E+F)** | **205,565,800.00** | **2,220,000.00** | **207,785,800.00** | **205,565,800.00** | **205,565,800.00** | **2,220,000.00** |
| A. Personal Administrativo | **0** | **0** | **0** | **0** | **0** | **0** |
| B. Magisterio | **0** | **0** | **0** | **0** | **0** | **0** |
| C. Servicios de Salud (C=c1+c2) | **205,565,800.00** | **2,220,000.00** | **207,785,800.00** | **205,565,800.00** | **205,565,800.00** | **2,220,000.00** |
| c1) Personal Adminsitrativo | **0** | **0** | **0** | **0** | **0** | **0** |
| c2) Personal Médico, paramédico y afín | **0** | **0** | **0** | **0** | **0** | **0** |
| D. Seguridad Pública | **0** | **0** | **0** | **0** | **0** | **0** |
| E. Gastos asociados a la implementación de nuevas leyes federales o reformas a las mismas (E=e1+e2) | **0** | **0** | **0** | **0** | **0** | **0** |
| e1) Nombre del Programa o Ley 1 | **0** | **0** | **0** | **0** | **0** | **0** |
| e2) Nombre del Programa o Ley 2 | **0** | **0** | **0** | **0** | **0** | **0** |
| F. Sentencias laborales definitivas | **0** | **0** | **0** | **0** | **0** | **0** |
| **II. Gasto Etiquetado (I=A+B+C+D+E+F)** | **2,571,525,106.00** | **254,957,991.79** | **2,826,483,097.79** | **2,795,388,610.45** | **2,795,031,898.95** | **31,094,487.34** |
| A. Personal Administrativo | **0** | **0** | **0** | **0** | **0** | **0** |
| B. Magisterio | **0** | **0** | **0** | **0** | **0** | **0** |
| C. Servicios de Salud (C=c1+c2) | 2,571,525,106.00 | 254,957,991.79 | 2,826,483,097.79 | 2,795,388,610.45 | 2,795,031,898.95 | **31,094,487.34** |
| c1) Servicios de Salud de Oaxaca | **0** | **0** | **0** | **0** | **0** | **0** |
| c2) Personal Médico, paramédico y afín | **0** | **0** | **0** | **0** | **0** | **0** |
| D. Seguridad Pública | **0** | **0** | **0** | **0** | **0** | **0** |
| E. Gastos asociados a la implementación de nuevas leyes federales o reformas a las mismas (E=e1+e2) | **0** | **0** | **0** | **0** | **0** | **0** |
| e1) Nombre del Programa o Ley 1 | **0** | **0** | **0** | **0** | **0** | **0** |
| e2) Nombre del Programa o Ley 2 | **0** | **0** | **0** | **0** | **0** | **0** |
| F. Sentencias laborales definitivas | **0** | **0** | **0** | **0** | **0** | **0** |
| **III. Total de Gasto en Servicios Personales (III = I + II)** | **2,777,090,906.00** | **257,177,991.79** | **3,034,268,897.79** | **3,000,954,410.45** | **3,000,597,698.95** | **33,314,487.34** |

| SERVICIOS DE SALUD DE OAXACA<br>Informe sobre Estudios Actuariales - LDF<br>Del 01 de enero 2019 al 31 de diciembre de 2019 | | | | | |
|---|---|---|---|---|---|
| | **Pensiones y jubilaciones** | **Salud** | **Riesgos de trabajo** | **Invalidez y vida** | **Otras prestaciones sociales** |
| **Tipo de Sistema** | | | | | |
| Prestación laboral o Fondo general para trabajadores del estado o municipio | | | | | |
| Beneficio definido, Contribución definida o Mixto | | | | | |
| **Población afiliada** | | | | | |
| Activos | | | | | |
| Edad máxima | | | | | |
| Edad mínima | | | | | |
| Edad promedio | | | | | |
| Pensionados y Jubilados | | | | | |
| Edad máxima | | | | | |
| Edad mínima | | | | | |
| Edad promedio | | | | | |
| Beneficiarios | | | | | |
| Promedio de años de servicio (trabajadores activos) | | | | | |
| Aportación individual al plan de pensión como % del salario | | | | | |
| Aportación del ente público al plan de pensión como % del salario | | | | | |
| Crecimiento esperado de los pensionados y jubilados (como %) | | | | | |
| Crecimiento esperado de los activos (como %) | | | | | |
| Edad de Jubilación o Pensión | | | | | |
| Esperanza de vida | | | | | |
| **Ingresos del Fondo** | | | | | |
| Ingresos Anuales al Fondo de Pensiones | | | | | |
| **Nómina anual** | | | | | |
| Activos | | | | | |
| Pensionados y Jubilados | | | | | |
| Beneficiarios de Pensionados y Jubilados | | | | | |
| **Monto mensual por pensión** | | | | | |
| Máximo | | | | | |
| Mínimo | | | | | |
| Promedio | | | | | |
| **Monto de la reserva** | | | | | |
| **Valor presente de las obligaciones** | | | | | |
| Pensiones y Jubilaciones en curso de pago | | | | | |
| Generación actual | | | | | |
| Generaciones futuras | | | | | |
| **Valor presente de las contribuciones asociadas a los dos futur e cotización X%** | | | | | |
| Generación actual | | | | | |
| Generaciones futuras | | | | | |
| **Valor presente de apor** | | | | | |
| Generación actu | | | | | |
| Generaciones futur | | | | | |
| Otros Ingresos | | | | | |
| **Déficit/superávit actuarial** | | | | | |
| Generación actual | | | | | |
| Generaciones futuras | | | | | |
| **Periodo de suficiencia** | | | | | |
| Año de descapitalización | | | | | |
| Tasa de rendimiento | | | | | |
| **Estudio actuarial** | | | | | |
| Año de elaboración del estudio actuarial | | | | | |
| Empresa que elaboró el estudio actuarial | | | | | |

No aplica

GOBIERNO DEL ESTADO
DE OAXACA

# SISTEMA PARA EL DESARROLLO INTEGRAL DE LA FAMILIA DEL ESTADO DE OAXACA

4to Informe Trimestral
Periodo Enero – Diciembre del Ejercicio 2019

# RESULTADOS GENERALES
## Del 1 de enero al 31 de diciembre de 2019

### Eje I: Oaxaca Incluyente con Desarrollo Social
### Tema: 1.4. Acceso a la alimentación

El Sistema DIF Oaxaca a través del Fondo de Aportaciones Múltiples (FAM) en la vertiente de Asistencia Social, dependiente del Ramo General 33, cumplió el objetivo de hacer posible que las personas en estado de vulnerabilidad alimentaria, especialmente las niñas, niños y adolescentes satisfagan sus necesidades alimentarias y nutricionales, es bajo este tenor que el Sistema DIF Oaxaca, brindó asistencia social a personas.

En este contexto, el Consejo Nacional de Evaluación de la Política de Desarrollo Social (CONEVAL), institución responsable de medir la pobreza en México y emitir recomendaciones para la mejora de las políticas de desarrollo social, en su última medición bianual señaló que, en el 2018, Oaxaca presentó una reducción de 4.66% de la población en pobreza, es decir que 132,644 personas en 2018 superaron esta condición. Asimismo, y con respecto a la población con carencia por acceso a la alimentación se destaca que hubo una reducción de casi 10% respecto a 2016, superando 126,637 oaxaqueñas y oaxaqueños esta condición que limitaba su pleno desarrollo.

Bajo estas premisas, en el ejercicio 2019 se dio inicio a los procedimientos para la gestión y autorización de los recursos aprobados, cabe mencionar que, derivado de los tiempos de los procesos de concertación, las entregas de dotaciones alimentarias se iniciaron a partir del tercer trimestre del año. Sin embargo, los avances fueron palpables, ejemplo de estas acciones son la concertación, revisión y firma de los contratos administrativos con más de 534 municipios de las ocho regiones del Estado, estos trabajos son muy importantes ya que fueron el punto de partida para la operación de los programas alimentarios.

Es preciso mencionar que, el total ejercido en el 2019 asciende a: $ 779,885,691.75 (setecientos setenta y nueve millones ochocientos ochenta y cinco mil seiscientos noventa y un pesos 75/100 M.N). Mismos que fueron destinados para proyectos de inversión pública, con tres importantes fuentes de financiamiento: Ramo 33 Aportaciones Federales para Entidades Federativas y Municipios Fondo de Aportaciones Múltiples Asistencia Social, Fondo para la Accesibilidad en el Transporte Público para las Personas con Discapacidad (FOTRADIS) y finalmente recurso estatal.

De esta manera, con la fuente de financiamiento “Fondo de Aportaciones Múltiples” (FAM Asistencia Social), se le dio continuidad al “Programa de Participación

Comunitaria para el Desarrollo Humano con Asistencia Alimentaria" mejor conocido como "Cocinas Comedor Nutricional Comunitarias" (CCNC), actualmente se encuentran operando 1,444 CCNC en 347 municipios, y se han entregado 216,051 dotaciones de alimentos con calidad nutricia1, que se preparan para su consumo en el espacio de participación social denominado "Cocina Comedor Nutricional Comunitaria" (CCNC), la inversión asciende a $ 232,424,189.30.

Aunado a lo anterior, en el tema de "Desayunos Escolares Fríos" el cual tuvo como objetivo contribuir a la seguridad alimentaria de niñas y niños en edad escolar, mediante la entrega de dotaciones de alimentos de forma bimestral, diseñados bajo los criterios de calidad nutricia, a la fecha se han entregado 374,320 dotaciones, beneficiado a 96,768 niñas y niños de 1,645 escuelas públicas de nivel preescolar y primaria de 247 municipios, con recursos provenientes del Fondo de Aportaciones Múltiples (Asistencia Social), con un monto de $ 273,205,611.92.

También como parte del Programa mediante la acción "Asistencia Alimentaria a Sujetos Vulnerables (Carencia Alimentaria)" se entregaron 319,390 despensas de alimentos con calidad nutricia a niñas y niños de uno a doce años de edad, mujeres en embarazo y/o lactancia, madres solteras con hijos menores de doce años de edad, mujeres en viudez, personas con discapacidad y personas mayores con el fin de asegurar su alimentación en 236 municipios, la inversión fue de $109,572,660.36 provenientes del Fondo de Aportaciones Múltiples (FAM Asistencia Social).

Por otro lado y con el fin de beneficiar a familias que se han visto afectadas por la ocurrencia de fenómenos naturales destructivos y que por sus condiciones de vulnerabilidad requirieron el apoyo institucional para enfrentarlos, se puso en marcha la acción "Asistencia Alimentaria a Familias en Desamparo" para contribuir a la seguridad alimentaria de las familias en condición de emergencia, a través de apoyos alimentarios temporales, diseñada con base en los criterios de calidad nutricia, para esta acción fueron entregadas 8,639 dotaciones de alimentos con una inversión de $ 2,944,752.00. Los recursos fueron del Fondo de Aportaciones Múltiples (FAM Asistencia Social), y $5,673,571.20 de productos financieros del FAM.

Además, se refrendó la entrega de sobres de leche en polvo en los Centros de Asistencia Infantil y Comunitario (CAIC) con la acción "Atención a Menores de 5 años en Riesgo No Escolarizados" realizando la entrega de 41,280 sobres de leche, mismos que beneficiaron a 860 niñas y niños y con una inversión autorizada de $1,401,456.00 del Fondo de Aportaciones Múltiples (FAM Asistencia Social).

1 Calidad nutricia: según los Lineamientos de la Estrategia Integral de Asistencia Social Alimentaria (EIASA) 2017, para que se dé la calidad nutricia en los alimentos deberán incluir alimentos de los 3 grupos referidos en la NOM-043-SSA2-2012, verdura y fruta, cereales, leguminosas y/o alimentos de origen animal e insumos que fomenten hábitos de alimentación correcta

De la misma forma, con una inversión de $3,834,179.42, del Fondo de Aportaciones Múltiples (FAM Asistencia Social), se benefició, a partir del mes de octubre, a las casas hogar, Centro Asistencial del Desarrollo Infantil (CADI 2) y Estancia Infantil del Sistema DIF Oaxaca, dotándoles de alimentos con calidad nutricia, en beneficio de 380 niñas y niños que habitan en estos espacios.

Bajo esta misma óptica y teniendo en cuenta que los primeros años de la vida son críticos para la estructuración cerebral, la formación de la inteligencia, la personalidad, el auto-cuidado, la salud futura y el comportamiento social, a través del programa un kilo de ayuda en conjunto con el Pacto por la Primera Infancia, se proporcionaron 24,000 dotaciones a 6,000 niñas y niños menores de cinco años con una inversión de $6,367,440.00 del Fondo de Aportaciones Múltiples (FAM Asistencia Social).

En lo que respecta a la fuente de financiamiento "Fondo para la Accesibilidad en el Transporte Público para las Personas con Discapacidad" se realizó el equipamiento de 20 UBR's, en diferentes puntos del estado, el Centro de Rehabilitación y Educación Especial (CREE), el Centro de Ciegos y Débiles Visuales (CECYD), y el Centro de Atención para Niñas y Niños con Autismo, logrando beneficiar a 9,150 personas, la inversión fue de $14,372,715.69.

Finalmente, con un monto de $135,712,687.06 del Programa Normal Estatal se realizaron 29 proyectos en beneficio de la población en general del estado de Oaxaca logrando con esto afectar a más de 570,193 personas entre ellas niñas y niños.

**Gobierno del Estado de Oaxaca**

**UR: 541 - SISTEMA PARA EL DESARROLLO INTEGRAL DE LA FAMILIA DEL ESTADO DE OAXACA**

**Estado de Situación Financiera**

**Del 1° de enero al 31 de diciembre de 2019 y 2018**

**(Pesos)**

Oaxaca

Gobierno del Estado

| CONCEPTO | EJERCICIO FISCAL 2019 | EJERCICIO FISCAL 2018 |
|---|---|---|
| ACTIVO | | |
| **ACTIVO CIRCULANTE** | | |
| EFECTIVO Y EQUIVALENTES | 52,909,544 | 55,794,681 |
| DERECHOS A RECIBIR EFECTIVO O EQUIVALENTES | 116,090,700 | 183,243,949 |
| DERECHOS A RECIBIR BIENES O SERVICIOS | 343,666 | 41,072 |
| **Total de ACTIVO CIRCULANTE** | **169,343,910** | **239,079,703** |
| **ACTIVO NO CIRCULANTE** | | |
| BIENES INMUEBLES, INFRAESTRUCTURA Y CONSTRUCCIONES EN PROCESO | 145,084,685 | 142,532,133 |
| BIENES MUEBLES | 140,273,238 | 86,688,967 |
| ACTIVOS INTANGIBLES | 62,141 | 41,986 |
| DEPRECIACIÓN, DETERIORO Y ARMORTIZACIÓN ACUMULADA DE BIENES | -45,103,959 | -33,039,997 |
| OTROS ACTIVOS NO CIRCULANTES | 34,681,364 | 34,681,364 |
| **Total de ACTIVO NO CIRCULANTE** | **274,997,470** | **230,904,454** |
| **TOTAL DE ACTIVOS** | **444,341,379** | **469,984,157** |

| CONCEPTO | EJERCICIO FISCAL 2019 | EJERCICIO FISCAL 2018 |
|---|---|---|
| PASIVO | | |
| **PASIVO CIRCULANTE** | | |
| CUENTAS POR PAGAR A CORTO PLAZO | 174,732,650 | 243,197,733 |
| **Total de PASIVO CIRCULANTE** | **174,732,650** | **243,197,733** |
| **TOTAL PASIVO** | **174,732,650** | **243,197,733** |
| HACIENDA PÚBLICA/PATRIMONIO | | |
| **HACIENDA PÚBLICA/PATRIMONIO CONTRIBUIDO** | | |
| ACTUALIZACIÓN DE LA HACIENDA PÚBLICA/ PATRIMONIO | 4,752,332 | -528,671 |
| **Total de HACIENDA PÚBLICA/PATRIMONIO CONTRIBUIDO** | **4,752,332** | **-528,671** |
| **HACIENDA PÚBLICA/PATRIMONIO GENERADO** | | |
| RESULTADOS DE EJERCICIO (AHORRO/ DESAHORRO) | 0 | 0 |
| RESULTADOS DE EJERCICIOS ANTERIORES | 112,236,194 | 128,356,362 |
| REVALÚOS | 117,409,356 | 117,409,356 |
| **Total de HACIENDA PÚBLICA/PATRIMONIO GENERADO** | **229,645,550** | **245,765,718** |
| **TOTAL HACIENDA** | **234,397,882** | **245,237,047** |
| **Resultados del Ejercicio (Ahorro/Desahorro)** | **35,210,847** | **-18,450,623** |
| **Total de Pasivo y Patrimonio/Hacienda Pública** | **444,341,379** | **469,984,157** |

SISTEMA PARA EL DESARROLLO INTEGRAL DE LA FAMILIA DEL ESTADO DE OAXACA

OAXACA
En familia sí podemos
2016-2022

**JEFE DE UNIDAD DE RECURSOS FINANCIEROS DEL SISTEMA DIF OAXACA**
C. LEÓNIDES EMILIANO VÁSQUEZ OLIVERA

**DIRECTOR DE ADMNISTRACIÓN Y FINANZAS DEL SISTEMA DIF OAXACA**
C. CARLOS ALBERTO RÍOS OTTOSEN

**DIRECTOR GENERAL DEL SISTEMA DIF OAXACA**
C. CHRISTIAN HOLM RODRIGUEZ

**Gobierno del Estado de Oaxaca**

**UR: 541 - SISTEMA PARA EL DESARROLLO INTEGRAL DE LA FAMILIA DEL ESTADO DE OAXACA**

**Estado de Actividades**

**Del 1° de enero al 31 de diciembre de 2019 y 2018**

**(Pesos)**

Oaxaca

Gobierno del Estado

| CONCEPTO | EJERCICIO FISCAL 2019 | EJERCICIO FISCAL 2018 |
|---|---|---|
| INGRESOS Y OTROS BENEFICIOS | | |
| **PARTICIPACIONES, APORTACIONES, CONVENIOS, INCENTIVOS DERIVADOS DE LA COLABORACION FISCAL, FONDOS DIS** | **1,413,763,082** | **1,331,460,526** |
| TRANSFERENCIAS, ASIGNACIONES, SUBSIDIOS Y SUBVENCIONES, Y PENSIONES Y JUBILACIONES | 1,413,763,082 | 1,331,460,526 |
| **TOTAL DE INGRESOS Y OTROS BENEFICIOS** | **1,413,763,082** | **1,331,460,526** |

| CONCEPTO | EJERCICIO FISCAL 2019 | EJERCICIO FISCAL 2018 |
|---|---|---|
| GASTOS Y OTRAS PÉRDIDAS | | |
| **TRANSFERENCIAS, ASIGNACIONES, SUBSIDIOS Y OTRAS AYUDAS** | **1,361,888,553** | **1,331,037,546** |
| TRANSFERENCIAS INTERNAS Y ASIGNACIONES AL SECTOR PÚBLICO | 1,284,931,298 | 1,157,254,564 |
| AYUDAS SOCIALES | 76,718,011 | 173,782,982 |
| PENSIONES Y JUBILACIONES | 239,244 | 0 |
| **OTROS GASTOS Y PÉRDIDAS EXTRAORDINARIAS** | **12,063,962** | **18,873,603** |
| ESTIMACIONES, DEPRECIACIONES, DETERIOROS, OBSOLESCENCIA Y AMORTIZACIONES | 12,063,962 | 18,873,603 |
| **INVERSIÓN PÚBLICA** | **4,599,720** | **0** |
| INVERSIÓN PÚBLICA NO CAPITALIZABLE | 4,599,720 | 0 |
| **TOTAL DE GASTOS Y OTRAS PERDIDAS** | **1,378,552,236** | **1,349,911,149** |
| **AHORRO NETO DEL EJERCICIO** | **35,210,847** | **-18,450,623** |

SISTEMA PARA EL DESARROLLO INTEGRAL DE LA FAMILIA DEL ESTADO DE OAXACA

DIF OAXACA En familia sí podemos 2016-2022

**JEFE DE UNIDAD DE RECURSOS FINANCIEROS DEL SISTEMA DIF OAXACA**

C. LEÓNIDES EMILIANO VÁSQUEZ OLIVERA

**DIRECTOR DE ADMNISTRACIÓN Y FINANZAS DEL SISTEMA DIF OAXACA**

C. CARLOS ALBERTO RÍOS OTTOSEN

**DIRECTOR GENERAL DEL SISTEMA DIF OAXACA**

C. CHRISTIAN HOLM RODRIGUEZ

Gobierno del Estado de Oaxaca
UR: 541 - SISTEMA PARA EL DESARROLLO INTEGRAL DE LA FAMILIA DEL ESTADO DE OAXACA
Estado de Variación de la Hacienda Pública
Del 1° de enero al 31 de diciembre de 2019 y 2018
(Pesos)

Oaxaca
Gobierno del Estado

| Concepto | Hacienda Pública/ Patrimonio | | | Ajustes por Cambios de Valor | Total |
|---|---|---|---|---|---|
| | Contribuido | Generado | | | |
| | | Ejerc. Ant. | Del Ejercicio | | |
| **Patrimonio Neto Inicial Ajustado del Ejercicio** | **-528,671** | **0** | **0** | **0** | **-528,671** |
| ACTUALIZACIONES DEL PATRIMONIO | -528,671 | 0 | 0 | 0 | -528,671 |
| **Variaciones de la Hacienda Pública / Patrimonio Neto del Ejercicio** | **0** | **0** | **256,061,306** | **0** | **256,061,306** |
| REVALÚOS | 0 | 0 | 117,409,356 | 0 | 117,409,356 |
| RESULTADOS DE EJERCICIOS ANTERIORES | 0 | 0 | 121,547,304 | 0 | 121,547,304 |
| RESULTADOS DEL EJERCICIO (AHORRO/ DESAHORRO) | 0 | 0 | 17,104,645 | 0 | 17,104,645 |
| **Hacienda Pública / Patrimonio Neto Final del Ejercicio 2018** | **-528,671** | **0** | **256,061,306** | **0** | **255,532,635** |
| **Cambios en la Hacienda Pública / Patrimonio Neto del Ejercicio 2019** | **-528,671** | **0** | **0** | **0** | **-528,671** |
| ACTUALIZACIONES DEL PATRIMONIO | -528,671 | 0 | 0 | 0 | -528,671 |
| **Variaciones de la Hacienda Pública / Patrimonio Neto del Ejercicio** | **0** | **0** | **227,315,095** | **0** | **227,315,095** |
| REVALÚOS | 0 | 0 | 117,409,356 | 0 | 117,409,356 |
| RESULTADOS DE EJERCICIOS ANTERIORES | 0 | 0 | 128,356,362 | 0 | 128,356,362 |
| RESULTADOS DEL EJERCICIO (AHORRO/ DESAHORRO) | 0 | 0 | -18,450,623 | 0 | -18,450,623 |
| **Saldo Neto en la Hacienda Pública / Patrimonio 2019** | **-528,671** | **0** | **227,315,095** | **0** | **226,786,424** |

SISTEMA PARA EL DESARROLLO INTEGRAL DE LA FAMILIA DEL ESTADO DE OAXACA

OAXACA
En familia sí podemos
2016-2022

**JEFE DE UNIDAD DE RECURSOS FINANCIEROS DEL SISTEMA DIF OAXACA**
C. LEÓNIDES EMILIANO VÁSQUEZ OLIVERA

**DIRECTOR DE ADMNISTRACIÓN Y FINANZAS DEL SISTEMA DIF OAXACA**
C. CARLOS ALBERTO RÍOS OTTOSEN

**DIRECTOR GENERAL DEL SISTEMA DIF OAXACA**
C. CHRISTIAN HOLM RODRIGUEZ

**Cuenta de la Hacienda Pública Estatal 2019**
**Gobierno del Estado de Oaxaca**
**UR: 541 - SISTEMA PARA EL DESARROLLO INTEGRAL DE LA FAMILIA DEL ESTADO DE OAXACA**
**Estado de Cambios en la Situación Financiera**
**Del 1° de enero al 31 de diciembre de 2019 y 2018**
**(Pesos)**

Oaxaca
Gobierno del Estado

| CONCEPTO | ORIGEN | APLICACIÓN | CONCEPTO | ORIGEN | APLICACIÓN |
|---|---|---|---|---|---|
| **ACTIVO** | **82,102,349** | **56,459,572** | **PASIVO** | **0** | **68,465,083** |
| **ACTIVO CIRCULANTE** | **70,038,387** | **302,594** | **PASIVO CIRCULANTE** | **0** | **68,465,083** |
| EFECTIVO Y EQUIVALENTES | 2,885,137 | 0 | CUENTAS POR PAGAR A CORTO PLAZO | 0 | 68,465,083 |
| DERECHOS A RECIBIR EFECTIVO O EQUIVALENTES | 67,153,250 | 0 | **HACIENDA PÚBLICA/PATRIMONIO** | **5,281,003** | **16,120,168** |
| DERECHOS A RECIBIR BIENES O SERVICIOS | 0 | 302,594 | **HACIENDA PÚBLICA/PATRIMONIO CONTRIBUIDO** | **5,281,003** | **0** |
| **ACTIVO NO CIRCULANTE** | **12,063,962** | **56,156,978** | ACTUALIZACIÓN DE LA HACIENDA PÚBLICA/ PATRIMONIO | 5,281,003 | 0 |
| BIENES INMUEBLES, INFRAESTRUCTURA Y CONSTRUCCIONES EN PROCESO | 0 | 2,552,552 | **HACIENDA PÚBLICA/PATRIMONIO GENERADO** | **0** | **16,120,168** |
| BIENES MUEBLES | 0 | 53,584,271 | RESULTADOS DE EJERCICIO (AHORRO/ DESAHORRO) | 0 | 0 |
| ACTIVOS INTANGIBLES | 0 | 20,155 | RESULTADOS DE EJERCICIOS ANTERIORES | 0 | 16,120,168 |
| DEPRECIACIÓN, DETERIORO Y ARMORTIZACIÓN ACUMULADA DE BIENES | 12,063,962 | 0 | REVALÚOS | 0 | 0 |
| OTROS ACTIVOS NO CIRCULANTES | 0 | 0 | **RESULTADOS DEL EJERCICIO (AHORRO/DESAHORRO)** | **82,302,557** | **0** |
| | | | **TOTALES** | **87,583,560** | **84,585,251** |

SISTEMA PARA EL DESARROLLO INTEGRAL DE LA FAMILIA DEL ESTADO DE OAXACA
DIF OAXACA
En familia sí podemos
2016-2022

**JEFE DE UNIDAD DE RECURSOS FINANCIEROS DEL SISTEMA DIF OAXACA**
C. LEÓNIDES EMILIANO VÁSQUEZ OLIVERA

**DIRECTOR DE ADMNISTRACIÓN Y FINANZAS DEL SISTEMA DIF OAXACA**
C. CARLOS ALBERTO RÍOS OTTOSEN

**DIRECTOR GENERAL DEL SISTEMA DIF OAXACA**
C. CHRISTIAN HOLM RODRIGUEZ

GOBIERNO DEL ESTADO DE OAXACA

Oaxaca JUNTOS CONSTRUIMOS EL CAMBIO

DIF OAXACA En familia sí podemos

# Estado de Flujos de Efectivo

**Sistema para el Desarrollo Integral de la Familiadel Estado de Oaxaca**

**DEL 1 de enero al 31 de diciembre 2018 y 2019**

| Concepto | 2019 | 2018 |
|---|---|---|
| **Flujos de Efectivo de las Actividades de Operación** | | |
| **Origen** | **1,345,297,999** | **1,441,963,178** |
| Impuestos | 0 | 0 |
| Cuotas y Aportaciones de Seguridad Social | 0 | 0 |
| Contribuciones de Mejoras | 0 | 0 |
| Derechos | 0 | 0 |
| Productos | 0 | 0 |
| Aprovechamientos | 0 | 0 |
| Ingresos por Venta de Bienes y Prestación de Servicios | 0 | 0 |
| Participaciones, Aportaciones, Convenios, Incentivos Derivados de la Colaboración Fiscal y Fondos Distintos de Aportaciones | 0 | 0 |
| Transferencias, Asignaciones, Subsidios y Subvenciones, y Pensiones y Jubilaciones | 1,345,297,999 | 1,441,963,178 |
| Otros Orígenes de Operación | 0 | 0 |
| **Aplicación** | **1,348,183,135** | **1,437,885,999** |
| Servicios Personales | 0 | 0 |
| Materiales y Suministros | 0 | 0 |
| Servicios Generales | 0 | 0 |
| Transferencias Internas y Asignaciones al Sector Público | 1,284,931,298 | 1,157,254,564 |
| Transferencias al resto del Sector Público | 0 | 0 |
| Subsidios y Subvenciones | 0 | 0 |
| Ayudas Sociales | 76,718,011 | 173,782,982 |
| Pensiones y Jubilaciones | 0 | 0 |
| Transferencias a Fideicomisos, Mandatos y Contratos Análogos | 0 | 0 |
| Transferencias a la Seguridad Social | 0 | 0 |
| Donativos | 0 | 0 |
| Transferencias al Exterior | 0 | 0 |
| Participaciones | 0 | 0 |
| Aportaciones | 0 | 0 |
| Convenios | 0 | 0 |
| Otras Aplicaciones de Operación | -13,466,174 | 106,848,453 |
| ***Flujos Netos de Efectivo por Actividades de Operación*** | ***-2,885,136*** | ***4,077,179*** |
| **Flujos de Efectivo de las Actividades de Inversión** | | |
| **Origen** | **0** | **0** |
| Bienes Inmuebles, Infraestructura y Construcciones en Proceso | 0 | 0 |
| Bienes Muebles | 0 | 0 |
| Otros Orígenes de Inversión | 0 | 0 |
| **Aplicación** | **0** | **0** |
| Bienes Inmuebles, Infraestructura y Construcciones en Proceso | 0 | 0 |
| Bienes Muebles | 0 | 0 |
| Otras Aplicaciones de Inversión | 0 | 0 |
| ***Flujos Netos de Efectivo por Actividades de Inversión*** | ***0*** | ***0*** |
| **Flujo de Efectivo de las Actividades de Financiamiento** | | |
| **Origen** | **0** | **0** |
| *Endeudamiento Neto* | *0* | *0* |
| Interno | 0 | 0 |
| Externo | 0 | 0 |
| Otros Orígenes de Financiamiento | 0 | 0 |
| **Aplicación** | **0** | **0** |
| *Servicios de la Deuda* | *0* | *0* |
| Interno | 0 | 0 |
| Externo | 0 | 0 |
| Otras Aplicaciones de Financiamiento | 0 | 0 |
| ***Flujos Netos de Efectivo por Actividades de Financiamiento*** | ***0*** | ***0*** |
| ***Incremento/Disminución Neta en el Efectivo y Equivalentes al Efectivo*** | ***-2,885,136*** | ***4,077,179*** |
| ***Efectivo y Equivalentes al Efectivo al Inicio del Ejercicio*** | 55,794,681 | 51,717,501 |
| ***Efectivo y Equivalentes al Efectivo al Final del Ejercicio*** | ***52,909,545*** | ***55,794,680*** |

Bajo protesta de decir verdad declaramos que los Estados Financieros y sus Notas son razonablemente correctos y responsabilidad del emisor.

C. CARLOS ALBERTO RIOS OTTOSEN
DIRECTOR DE ADMINISTRACIÓN Y
FINANZAS DEL SISTEMA DIF OAXACA

C. CHRISTIAN HOLM RODRÍGUEZ
DIRECTOR GENERAL
DEL SISTEMA DIF OAXACA

SISTEMA PARA EL DESARROLLO INTEGRAL DE LA FAMILIA DEL ESTADO DE OAXACA
DIF OAXACA En familia sí podemos 2016-2022

**Cuenta de la Hacienda Pública Estatal 2019**
**Gobierno del Estado de Oaxaca**
**UR: 541 - SISTEMA PARA EL DESARROLLO INTEGRAL DE LA FAMILIA DEL ESTADO DE OAXACA**
**Estado Analítico del Activo**
**Del 1° de enero al 31 de diciembre de 2019**
**(Pesos)**

Oaxaca
Gobierno del Estado

| DESCRIPCION | SALDO INICIAL | PERIODO | | SALDO FINAL | FLUJO |
|---|---|---|---|---|---|
| | | CARGOS | ABONOS | | |
| ACTIVO | | | | | |
| **ACTIVO CIRCULANTE** | **239,079,703** | **2,252,431,921** | **2,322,167,714** | **169,343,910** | **-69,735,793** |
| EFECTIVO Y EQUIVALENTES | 55,794,681 | 1,511,892,085 | 1,514,777,222 | 52,909,544 | -2,885,137 |
| DERECHOS A RECIBIR EFECTIVO O EQUIVALENTES | 183,243,949 | 542,502,535 | 609,655,784 | 116,090,700 | -67,153,250 |
| DERECHOS A RECIBIR BIENES O SERVICIOS | 41,072 | 198,037,301 | 197,734,707 | 343,666 | 302,594 |
| **ACTIVO NO CIRCULANTE** | **230,904,454** | **68,264,381** | **24,171,365** | **274,997,470** | **44,093,016** |
| BIENES INMUEBLES, INFRAESTRUCTURA Y CONSTRUCCIONES EN PROCESO | 142,532,133 | 7,657,656 | 5,105,104 | 145,084,685 | 2,552,552 |
| BIENES MUEBLES | 86,688,967 | --- | --- | 86,688,967 | --- |
| ACTIVOS INTANGIBLES | 41,986 | --- | --- | 41,986 | --- |
| DEPRECIACIÓN, DETERIORO Y AMORTIZACIÓN ACUMULADA DE BIENES | -33,039,997 | --- | --- | -33,039,997 | --- |
| OTROS ACTIVOS NO CIRCULANTES | 34,681,364 | --- | --- | 34,681,364 | --- |
| **TOTAL ACTIVO** | **469,984,157** | **2,320,696,302** | **2,346,339,079** | **444,341,379** | **-25,642,777** |

OAXACA
En familia sí podemos
2016-2022

**JEFE DE UNIDAD DE RECURSOS FINANCIEROS DEL SISTEMA DIF OAXACA**
C. LEÓNIDES EMILIANO VÁSQUEZ OLIVERA

**DIRECTOR DE ADMNISTRACIÓN Y FINANZAS DEL SISTEMA DIF OAXACA**
C. CARLOS ALBERTO RÍOS OTTOSEN

**DIRECTOR GENERAL DEL SISTEMA DIF OAXACA**
C. CHRISTIAN HOLM RODRIGUEZ

NO APLICA

| DENOMINACIÓN DE LAS DEUDAS | MONEDA DE CONTRATACIÓN | INSTITUCION O PAÍS ACREEDOR | SALDO INICIAL DEL PERIODO | SALDO FINAL DEL PERIODO |
|---|---|---|---|---|
| **DEUDA PÚBLICA** | | | | |
| **Corto Plazo** | | | | |
| **Deuda Interna** | | | | |
| Instituciones de Crédito | PESOS | MEXICO | 0 | 0 |
| Titulos y Valores | | | 0 | 0 |
| Arrendamientos Financieros | | | 0 | 0 |
| **Deuda Externa** | | | | |
| Organismos Financieros Internacionales | | | 0 | 0 |
| Deuda Bilateral | | | 0 | 0 |
| Titulos y Valores | | | 0 | 0 |
| Arrendamientos Financieros | | | 0 | 0 |
| **Subtotal a Corto Plazo** | | | **0** | **0** |
| **Largo Plazo** | | | | |
| **Deuda Interna** | | | | |
| Instituciones de Crédito | PESOS | MEXICO | 0 | 0 |
| Titulos y Valores | | | 0 | 0 |
| Arrendamientos Financieros | | | 0 | 0 |
| **Deuda Externa** | | | | |
| Organismos Financieros Internacionales | | | 0 | 0 |
| Deuda Bilateral | | | 0 | 0 |
| Titulos y Valores | | | 0 | 0 |
| Arrendamientos Financieros | | | 0 | 0 |
| **Subtotal a Largo Plazo** | | | **0** | **0** |
| **OTROS PASIVOS** | | | | |
| OTROS | PESOS | MEXICO | 0 | 0 |
| **SUBTOTAL OTROS PASIVOS** | | | **0** | **0** |
| **TOTAL DEUDA Y OTROS PASIVOS** | | | **0** | **0** |

GOBIERNO DEL ESTADO
DE OAXACA

# INFORME SOBRE PASIVOS CONTINGENTES
## Del 1 de Enero al 31 de Diciembre 2019

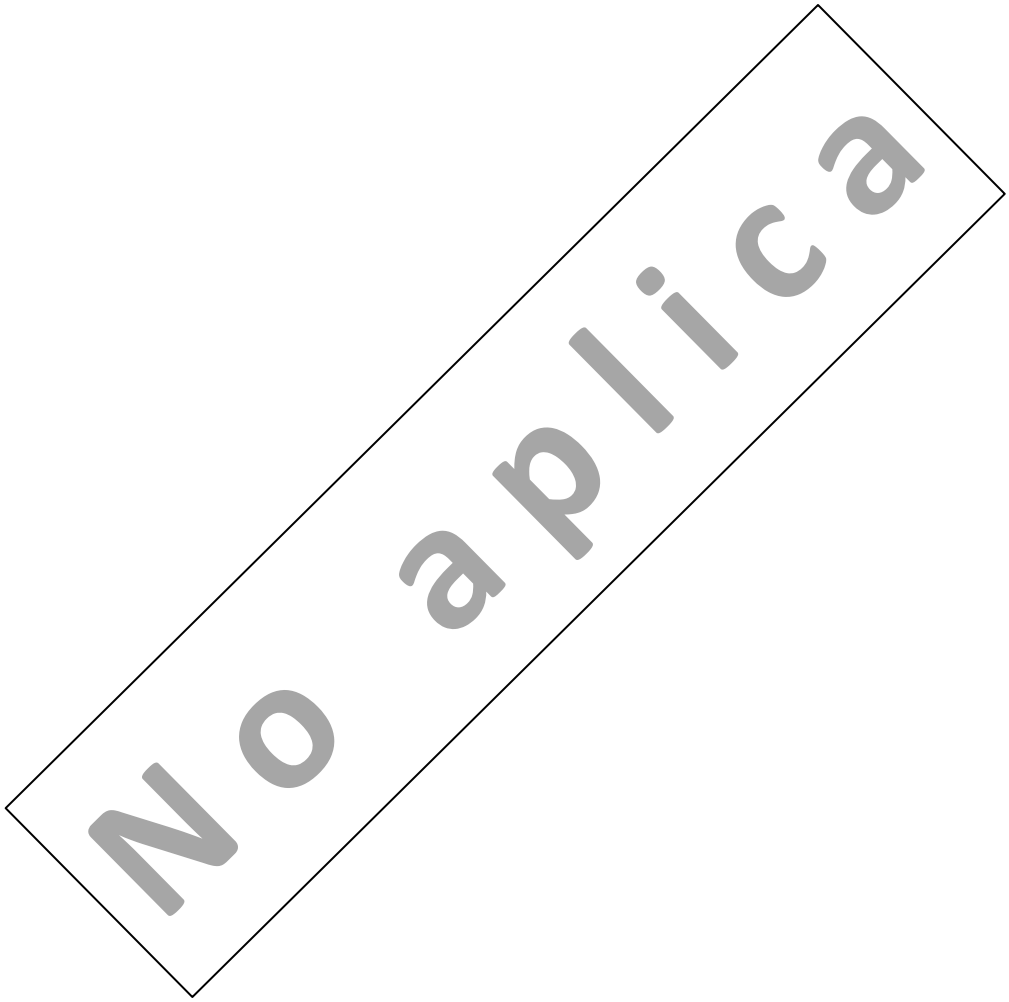

NOTAS A LOS ESTADOS FINANCIEROS
Del 1ro de Enero al 31 de Diciembre 2019

Remito la Información Financiera del Sistema para el Desarrollo Integral de la Familia del Estado de Oaxaca, del periodo de 1° de Enero al 31 de Diciembre de 2019

# NOTAS A DESGLOSE

## I) NOTAS AL ESTADO DE SITUACION FINANCIERA

El estado de Situación Financiera tiene como propósito mostrar información relativa a los recursos y obligaciones de la entidad.

## ACTIVO

| CUENTAS | EJERCICIO FISCAL 2019 | EJERCICIO FISCAL 2018 |
|---|---|---|
| ACTIVO CIRCULANTE | | |
| Efectivo Equivalentes | 52,909,544 | 55,794,681 |
| Derechos a recibir efectivo y Equivalentes | 116,090,700 | 183,243,949 |
| Derechos a recibir Bienes o Servicios | 343,666 | 41,072 |
| **Total de Activo Circulante** | **169,343,910** | **239,079,703** |
| Bienes Inmuebles, Infraestructura y Construcciones | 145,084,685 | 142,532,133 |
| Bienes Muebles | *140,273,238* | *86,688,967* |
| Activos Intangibles | 62,141 | 41,986 |
| Depreciación, Deterioro y amortización Acumulada de Bienes e Intangibles | -45,103,959 | -33,039,997 |
| Otros Activos no Circulantes | 34,681,364 | 34,681,364 |
| **Total de Activo no Circulante** | **274,997,470** | **230,904,454** |
| TOTAL DE ACTIVOS | **444,341,379** | **469,984,157** |

## ACTIVO CIRCULANTE

### Efectivo y Equivalentes

El rubro de efectivo y equivalentes al 31 de diciembre del ejercicio fiscal 2019, representa los recursos disponibles de la Entidad, saldo que se refleja en cuentas bancarias. Se integran por 14.7 mdp de Gastos de Operación, saldo disponible para solventar pagos a proveedores y obligaciones fiscales y de seguridad social; 14.7 mdp corresponden a derechos recuperados, está en proceso de concentración; 2.5 mdp del Programa Bienestar en proceso de dispersión a beneficiarios; .409 mdp de Ramo 33 en proceso de pago a proveedores; .133 mdp de Ramo general 23; .130 mdp de Deuda Directa a Corto Plazo; 2019 8.1 mdp Crédito Banorte 450 mdp

### Derechos a recibir Efectivo o Equivalentes

En el rubro de Derechos a recibir Efectivo y Equivalentes (Otros deudores diversos por cobrar a C.P) el saldo que se expresa en el Estado de Situación Financiera al 31 de diciembre del 2019, corresponden a 15.4 mdp en provisiones de terceros por impuestos, cuotas IMSS, INFONAVIT y de la Secretaría de Administración; 6.1 mdp por registros entre cuentas propias; en este rubro se contempla el saldo por $9,306,684.88 (nueve millones trescientos seis mil seiscientos ochenta y cuatro pesos 88/100 m.n) que al 31 de diciembre, no fueron ministrados por la Tesorería de la Secretaría de Finanzas.

## ACTIVO NO CIRCULANTE

Está constituido por el conjunto de valores y derechos de realización o disponibilidad con un periodo de tiempo superior a un año.

## Bienes muebles

El rubro de Bienes Muebles del Sistema para el Desarrollo Integral de la Familia del Estado de Oaxaca del 1ro de Enero al 31 de diciembre, está integrado de la siguiente forma:

| CUENTAS | EJERCICIO FISCAL 2019 | EJERCICIO FISCAL 2018 |
|---|---|---|
| Muebles de Oficina y Estantería | 592,231 | 3,166,208 |
| Muebles, excepto de oficina y Estantería | 248,717 | 300,047 |
| Equipo de cómputo y de tecnologías de la información | 14,422,064 | 8,351,634 |
| Otros mobiliarios y equipos de administración | 952,414 | 1,033,192 |
| Equipos y aparatos audiovisuales | 819,982 | 956,371 |
| Aparatos deportivos | 189,593 | 189,593 |
| Cámaras fotográficas y de video | 410,068 | 524,480 |
| Otro mobiliario y equipo educacional y recreativo | 825,068 | 900,724 |
| Equipo médico y de laboratorio | 24,018,640 | 4,857,251 |
| Instrumental médico y de laboratorio | 827,585 | 858,819 |
| Automóviles y camiones | 67,343,256 | 61,135,512 |
| Otros equipos de transporte | 23,038,196 | 16,000 |
| Equipo de defensa y seguridad | 69,722 | 69,722 |
| Maquinaria y equipo industrial | 1,327,172 | 1,238,777 |
| Sistemas de aire acondicionado, calefacción y de refrigeración industrial y comercial | 273,500 | 225,765 |
| Equipo de comunicación y telecomunicación | 140,470 | 664,090 |
| Equipos de generación eléctrica, aparatos y accesorios eléctricos | 29,472 | 59,408 |
| Herramientas y máquinas-herramienta | 3,431,927 | 884,710 |
| Otros equipos | 1,148,333 | 1,252,956 |
| Bienes artísticos, culturales y científicos | 164,831 | 3,707 |
| TOTAL | **140,273,238** | **86,688,967** |

Al 31 de diciembre de 2019, el saldo del rubro de Activo no Circulante es de $274, 997,470 (doscientos setenta y cuatro millones novecientos noventa y siete mil cuatrocientos setenta pesos m.n.) haciendo referencia que el Sistema para el Desarrollo

Integral de la Familia del Estado de Oaxaca no adquirió bienes muebles, por lo que en este periodo del 1ro de Enero al 31 de diciembre no hubo movimientos al Activo no Circulante.

## PASIVO

El saldo de este rubro al 31 de diciembre de 2019, asciende a la cantidad de $ 174,732,650 (Ciento setenta y cuatro millones setecientos treinta y dos mil seiscientos cincuenta pesos m.n.) que corresponden a los compromisos de pagos adquiridos durante el trimestre con varios proveedores y prestadores de servicios por adquisiciones de bienes y contratación de servicios por pagar a corto plazo, también este rubro se contemplan los montos de las provisiones de nóminas (retenciones de los trabajadores) correspondiente al mes de diciembre del año 2019, detallándose de la siguiente forma:

## PASIVO CIRCULANTE

| CUENTAS | EJERCICIO FISCAL 2019 | EJERCICIO FISCAL 2018 |
|---|---|---|
| Cuentas por Pagar a corto plazo | | |
| Otras prestaciones sociales y económicas por pagar a c. p. | 5,999 | 29,430 |
| Deudas por adquisición de bienes y contratación de servicios por pagar a c. p. | 9,000,777 | 461,383 |
| Contratistas por obras en bienes propios por pagar a c. p. | 8,004,364 | 2,334,458 |
| Transferencias internas y asignaciones al sector público | 65,454,937 | 88,855,223 |
| Retenciones de impuestos por pagar a c. p. | 3,583,105 | 2,734,447 |
| Retenciones del sistema de seguridad social por pagar a c. p. | 924,855 | 884,843 |
| Otras retenciones y contribuciones por pagar a c. p. | 16,528,250 | 11,068,167 |
| Fondos rotatorios por pagar a c. p. | 17,894 | 0 |
| Ministraciones de fondos por pagar a c. p. | 0 | 15,242,454 |
| Cuentas por pagar por préstamos otorgados | 0 | 2,000 |
| Otras cuentas por pagar a c. p. | 71,212,468 | 121,585,327 |
| TOTAL | 174,732,650 | 243,197,733 |

## HACIENDA PÚBLICA/PATRIMONIO

| CUENTAS | EJERCICIO FISCAL 2019 | EJERCICIO FISCAL 2018 |
|---|---|---|
| HACIENDA PÚBLICA PATRIMONIO CONTRIBUIDO | | |
| ACTUALIZACIÓN DE LA HACIENDA PÚBLICA | 4,752,332 | -528,671 |
| TOTAL HACIENDA PÚBLICA/PATRIMONIO CONTRIBUIDO | 4,752,332 | -528,671 |
| HACIENDA PÚBLICA/PATRIMONIO GENERADO | | |
| Resultados de Ejercicio (ahorro/Desahorro) | 0 | 0 |
| Resultado de ejercicios Anteriores | 112,236,194 | 128,356,362 |
| Revalúos | 117,409,356 | 117,409,356 |
| Total de HACIENDA PÚBLICA/PATRIMONIO GENERADO | 229,645,550 | 245,765,718 |
| TOTAL HACIENDA | 234,397,882 | 245,237,047 |
| Resultado del Ejercicio (Ahorro/Desahorro) | 35,210,847 | -18,450,623 |

La cuenta de Hacienda Pública/Patrimonio, refleja un saldo al 31 de diciembre de 2019, la cantidad de $229, 645, 550 (Doscientos veintinueve millones seiscientos cuarenta y cinco mil quinientos cincuenta pesos m.n) que representa la acumulación de resultados de ejercicios anteriores.

Resultado del Ejercicio (ahorro/Desahorro) asciende a la cantidad de $35, 210,847 (trescientos cuarenta y dos millones cuatrocientos veinte mil trescientos veintiséis pesos m.n).

## II) NOTAS AL ESTADO DE ACTIVIDADES

Muestra el resultado de las operaciones de la entidad correspondiente al periodo del 1ro de enero al 31 de diciembre de 2019, integrado de la siguiente forma:

| CUENTAS | EJERCICIO FISCAL 2019 | EJERCICIO FISCAL 2018 |
|---|---|---|
| INGRESOS Y OTROS BENEFICIOS | | |
| PARTICIPACIONES, APORTACIONES, TRANSFERENCIAS, ASIGNACIONES, SUBSIDIOS Y OTRAS AYUDAS | 1,413,763,082 | 1,331,460,526 |
| TOTAL DE INGRESOS Y OTROS BENEFICIOS | 1,413,763,082 | 1,331,460,526 |
| GASTOS Y OTRAS PERDIDAS | | |
| TRASNFERENCIAS INTERNAS Y ASIGNACIONES AL SECTOR PUBLICO | 1,284,931,298 | 1,157,254,564 |
| AYUDAS SOCIALES | 76,718,011 | 173,782,982 |
| PENSIONES Y JUBILACIONES | 239,244 | 0 |
| OTROS GASTOS Y PERDIDAS EXTRAORDINARIAS | 12,063,962 | 18,873,603 |
| INVERSION PUBLICA | 4,599,720 | 0 |
| TOTAL DE GASTOS Y OTRAS PERDIDAS | 1,378,552,236 | 1,349,911,149 |
| AHORRO NETO DEL EJERCICIO | 35,210,847 | -18,450,623 |

### Ingresos y Otros Beneficios

Los ingresos corresponden a los recursos recaudados correspondiente al periodo del 1ro de enero al 31 de diciembre de 2019, el cual asciende a un importe de $1, 413, 763,082 (un millón setecientos sesenta y tres mil ochenta y dos pesos 00/100 m.n.), recursos que fueron comprometidos y devengados.

### Gastos y Otras Pérdidas

El rubro de Gastos y Otras Pérdidas, corresponden a lo devengado por la Entidad durante el periodo del 1ro de enero al 31 de diciembre de 2019 por la cantidad de: $1, 378, 552,236 (Un billón trescientos setenta y ocho millones quinientos cincuenta y dos mil doscientos treinta y seis pesos 00/100 m.n), integrado de la siguiente manera:

Transferencias, Asignaciones, Subsidios y Otras Ayudas.

Transferencias Internas y Asignaciones al Sector Público, refleja un saldo de $1, 284, 931,298 (Un billón doscientos ochenta y cuatro millones novecientos treinta y un mil doscientos noventa y ocho pesos m.n), correspondiente a recursos que fueron comprometidos y devengados en los rubros de: Servicios personales, Materiales y Suministros, Servicios Generales, Ayudas Sociales y Bienes Muebles e Inmuebles durante el periodo: 1ro de enero al 31 de diciembre de 2019.

Ayudas Sociales a personas refleja un saldo por la cantidad de $76, 718,011 (Setenta y seis millones setecientos dieciocho mil once pesos m.n), recursos que fueron comprometidos y devengados durante el periodo del 01 de enero al 31 de diciembre del 2019. En beneficio a los usuarios de bajos recursos económicos, con la finalidad de promover el seguimiento a su situación de vulnerabilidad.

## Ahorro Neto del Ejercicio

En el Estado de Actividades en el período comprendido del 01 de enero al 31 de diciembre del 2019, refleja un Ahorro Neto del Ejercicio por la cantidad de $35, 210,847 (Treinta y cinco millones Doscientos diez mil ochocientos cuarenta y siete pesos m.n).

## III) NOTAS AL ESTADO DE VARIACION EN LA HACIENDA PÚBLICA

### Variaciones de la hacienda Pública/Patrimonio Neto del ejercicio
### Hacienda Pública/ Patrimonio generado
### Resultados de Ejercicios Anteriores

El apartado de Hacienda Pública/Patrimonio Generado, en el periodo del 1ro de enero al 31 de diciembre de 2019, asciende a la cantidad de $227, 315,095 (Doscientos Veintisiete millones trescientos quince mil noventa y cinco pesos m.n), integrándose de la siguiente manera:

| RUBRO | VARIACIONES |
|---|---|
| Hacienda Pública/Patrimonio Neto Final del Ejercicio | 227,315,095 |
| | |
| Resultados de Ejercicios Anteriores | 128,356,362 |
| | |
| Saldo Neto en la Hacienda Pública/Patrimonio 2019 | 226,786,424 |

# NOTAS AL ESTADO DE FLUJOS DE EFECTIVO

## Efectivo y equivalentes

1. Análisis de saldo en la cuenta de Efectivo y Equivalentes:

| CONCEPTO | EJERCICIO FISCAL 2019 | EJERCICIO FISCAL 2018 |
|---|---|---|
| Efectivos en Bancos – Tesorería | 0 | 0 |
| Efectivos en Bancos - Dependencias | 52,909,544 | 55,794,681 |
| Inversiones temporales (hasta 3 meses) | 0 | 0 |
| Fondos con afectación especifica | 0 | 0 |
| Depósitos de fondos de terceros y otros | 0 | 0 |
| Total de Efectivos y Equivalentes | 52,909,544 | 55,794,681 |

2. Conciliación de los Flujos de Efectivo Netos de las Actividades de Operación y la cuenta de Ahorro/Desahorro antes de Rubros Extraordinarios.

| CONCEPTO | EJERCICIO FISCAL 2019 | EJERCICIO FISCAL 2018 |
|---|---|---|
| **Ahorro/Desahorro antes de rubros Extraordinarios** | | |
| Movimientos de partida (o rubros) que no afectan al efectivo | 0 | 0 |
| Depreciación | 0 | 0 |
| Amortización | 0 | 0 |
| Incrementos en las provisiones | 0 | 0 |
| Incremento en inversiones producido por revaluación | 0 | 0 |
| Ganancia/pérdida en venta de propiedad, planta y equipo | 0 | 0 |
| Incremento en cuentas por cobrar | 0 | 0 |
| Partidas extraordinarias | 0 | 0 |

| Conciliación entre los Ingresos Presupuestarios y Contables | | |
|---|---|---|
| Correspondiente del 1ro de enero al 31 de diciembre de 2019 (Pesos) | | |
| | | |
| 1. Total de ingresos (presupuestarios) | | 1,413,763,082 |
| 2. Más Ingresos Contables no Presupuestarios | | |
| Incremento por variación de inventarios | | |
| Disminución del exceso de estimaciones por pérdida o deterioro u obsolescencia | | |
| Disminución del exceso de provisiones | | |
| Otros ingresos y beneficios varios | | |
| Otros Ingresos Contables no Presupuestarios | | |
| 3. Menos ingresos presupuestarios no contables | | 0 |
| Producto de capital | | |
| Aprovechamiento capital | | |
| Ingresos derivados de financiamientos | | |
| Otros Ingresos presupuestarios no contables | | |
| 4. **Ingresos Contables** (4+1+2+3) | | 1,413,763,082 |

| Conciliación entre los Egresos Presupuestarios y los Gastos Contables | | |
|---|---|---|
| Correspondiente del 1ro de enero al 31 de diciembre de 2019 | | |
| (Pesos) | | |
| 1. Total de egresos (presupuestarios) | | 1,378,552,236 |
| 2. Menos egresos presupuestarios contables | | |
| Mobiliario y equipo de administración | | |
| Mobiliario y equipo educacional y recreativo | | |
| Equipo e instrumental médico y de laboratorio | | |
| Vehículos y equipos de transporte | | |
| Equipo de defensa y seguridad | | |
| Maquinaria, otros equipos y herramientas | | |
| Activos Biológicos | | |
| Bienes inmuebles | | |
| Activos intangibles | | |
| Obra pública en bienes propios | | |
| Acciones y participaciones del capital | | |
| Compra de títulos y valores | | |
| Inversiones en fideicomisos, mandatos y otros análogos | | |
| Provisiones para contingencias y otras erogaciones especiales | | |
| Amortización de la deuda pública | | |
| Adeudos de ejercicios fiscales anteriores (ADEFAS) | | |
| Otros egresos Presupuestales no Contables | | |
| 3. Más Gastos Contables No Presupuestales | | 35,210,847 |
| Estimaciones, depreciación, deterioros, obsolencia, y amortización | | |
| Provisiones | | |
| Disminución de inventarios | | |
| Aumento por insuficiencia de estimaciones por pérdida o deterioro y obsolencia | | |
| Aumento por insuficiencia de provisiones | | |
| Otros Gastos | | |
| Otros Gastos Contables No Presupuestales | | |
| 4. Total Gastos Contables (4+1+2+3) | | 1,413,763,082 |

# NOTAS DE MEMORIA (CUENTAS DE ORDEN)

Atendiendo a la Ley General de Contabilidad Gubernamental y al Marco Normativo emitido por el Consejo de Armonización Contable, en el periodo presentado la Institución utilizo cuentas de Orden Presupuestales siguientes:

Presupuesto de Egresos Aprobado, el cual refleja el importe de $280, 351,277.05 aprobado en el presupuesto de egresos para el ejercicio 2019.

Presupuesto de Egresos por Ejercer, refleja el importe de $ 1, 140, 138,559.64 el cual está en proceso de ejercer el ejercicio 2019.

Presupuesto Modificado, registró un movimiento de ampliación por $1, 420, 489,836.69

Presupuesto de Egresos Devengado, su importe es $ 1, 419, 482,132.66 y corresponde a los recursos devengados a la fecha de corte.

Presupuesto de Egresos Ejercido, su importe es $ 865,02, 774.37 a la fecha de corte.

Presupuesto de Egresos pagado, a la fecha de corte es de $ 865, 02,774.37

## NOTAS DE GESTIÓN ADMINISTRATIVA

1) Introducción:

Los Estados Financieros y Los Estados Presupuestales del Sistema Para el Desarrollo Integral de la Familia del Estado de Oaxaca, proveen de información financiera y presupuestal, principalmente a los usuarios de la misma, entre ellos los Directivos para la toma de decisiones, al Congreso del Estado y a los Ciudadanos.

La Institución opera Programas y Acciones con cobertura estatal, en particular provee alimentación, materiales y servicios clínicos, psicológicos y terapias, medicamentos y remuneraciones al personal que atiende las 24 horas, los 365 días del año a las niñas, niños y adolescentes en las Casas Hogar 1 y 2; sufragar los gastos del Albergue de Tránsito, de los CAICS, del CADI y de personas y grupos vulnerables que se atienden en forma directa y/o a través de convenios de colaboración con asociaciones civiles; asimismo, los gastos de operación del Programa de Participación Comunitaria para el Desarrollo Humano con Asistencia Alimentaria y del Programa Bienestar por citar algunos, mismos que para poder operarlos, implica la necesidad primordial de tener flujo de efectivo con oportunidad.

2) Panorama Económico y Financiero:

Mediante el oficio No. SF/SECyT/0073/2019 fechado el 2 de enero de 2019 se notificó la aprobación del presupuesto de egresos para el ejercicio fiscal 2019, un presupuesto autorizado de $280,351,277.05 (Doscientos ochenta millones trescientos cincuenta y un mil doscientos setenta y siete pesos 05/100 m.n) con fundamento en la Ley Orgánica del Poder Ejecutivo del Estado de Oaxaca y el Decreto del Presupuesto de Egresos del Estado de Oaxaca, mismo que se encuentra distribuido conforme a la estructura programática presentada en el Programa Operativo Anual (POA).

Dando seguimiento, a lo anterior, durante el periodo del 1ro de enero al 31 de diciembre de 2019, se realizaron gestiones para encausar los recursos provenientes de ramos federales en coordinación con la Secretaría de Finanzas, instancias Estatales y Federales para reforzar y lograr las metas programadas

mediante Ampliación Presupuestal correspondiendo a un monto de $190, 208,639.60 (Ciento noventa millones doscientos ocho mil seiscientos treinta y nueve pesos 60/100 m.n). Distribuidos de la siguiente manera:
Traspasos interinstitucionales por $189, 999,723.24 Programa Especial de Asistencia Alimentaria dirigido a población vulnerable y con carencia alimentaria que durante el ejercicio fiscal 2018 no pudieron ser atendidos, según oficios SF/SECYT/0312/2019 y SF/SECYT/0684/2019; y $208,916.40 de recursos federales FAFEF para Asistencia Alimentaria a la Población Vulnerable, $20,242,453.62 Programa Adicionales Asignación Ordinaria de Operación según oficio SF/SECYT/1232/2019, $ 600,000.00 Servicios para programas Adicionales según oficio SF/SECYT/1233/2019, $5,334,000.00 Ayudas Diversas según oficio SF/SECYT/1236/2019.

3) Autorización e Historia

a) El decreto de creación del Sistema Para el Desarrollo Integral de la Familia del Estado de Oaxaca se dio el *11* de Septiembre de 1977 donde se emite el Decreto Número 199 por el Congresos del Estado decretando La Ley del Sistema Para el Desarrollo Integral de la Familia del Estado de Oaxaca, mediante el cual se establece en el Capítulo Primero: La Creación, Objetivos y Funciones. Y en su artículo 4.- Los objetivos del Sistema:

I.- Promover en el Estado el Bienestar social;
II.- Promover el desarrollo de la Comunidad y fomentar el bienestar familiar;
III.- Apoyar y fomentar la nutrición y las acciones de medicina preventiva dirigida a los lactantes y en general a la infancia, así como a las madres gestantes;
IV.- Fomentar la educación para a la integración social y a través de la enseñanza pre-escolar y extra escolar;
V.- Fomentar el sano crecimiento físico y mental de la niñez y la formación de su conciencia crítica;
VI.- Investigar la problemática del niño, la madre y la familia a fin de proponer las soluciones adecuadas;
VII.- Establecer y operar de manera complementaria hospitales, unidades de investigación y docencia y centros relacionados con el bienestar social;
VIII.- Fomentar y en su caso, proporcionar servicios asistenciales a los menores en estado de abandono;
IX.- Prestar organizada y permanentemente servicios de asistencia jurídica a los menores y a las familias, para la atención de los asuntos compatibles con los objetivos del Sistema;
X.- Promover la realización regularización y la inscripción en su caso, de los actos de hechos inherentes al registro civil, de conformidad con las disposiciones jurídicas aplicables, especialmente cuando se trate de nacimientos y patrimonios;
XI.- Fomentar la formación y capacitación de grupos de promotores sociales voluntarios y coordinar sus acciones para su participación organizada, tanto en los programas del Sistema, como en otros afines;
XII.- La coordinación con otras instituciones afines cuyo objeto sea la obtención del bienestar social; y
XIII.- Formar, coordinar y orientar comités y subcomités municipales del Sistema para el Desarrollo Integral de la Familia del Estado de Oaxaca, conforma a las disposiciones contenidas en el capítulo IV del decreto en mención.

## b) Estructura organizacional básica

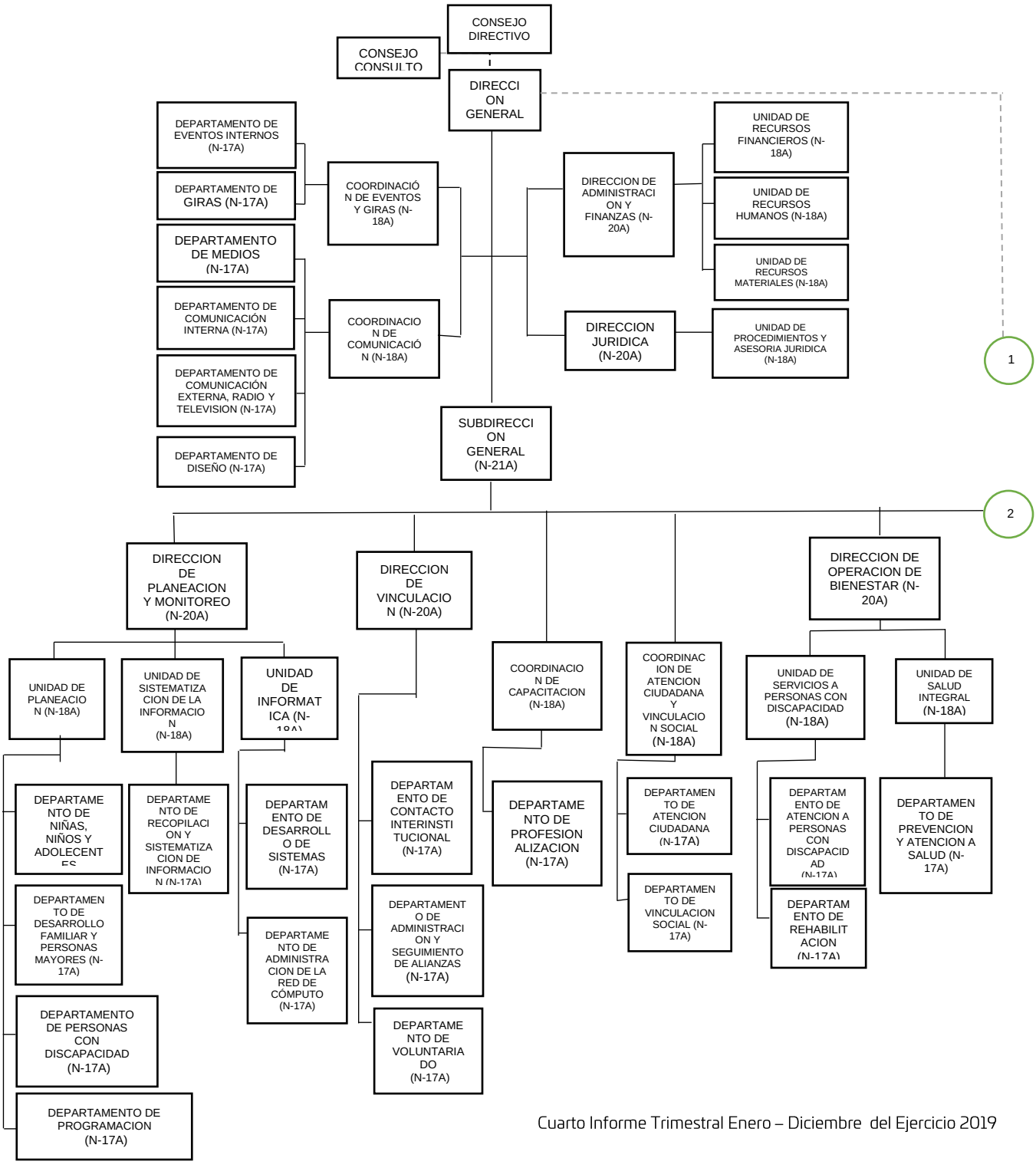

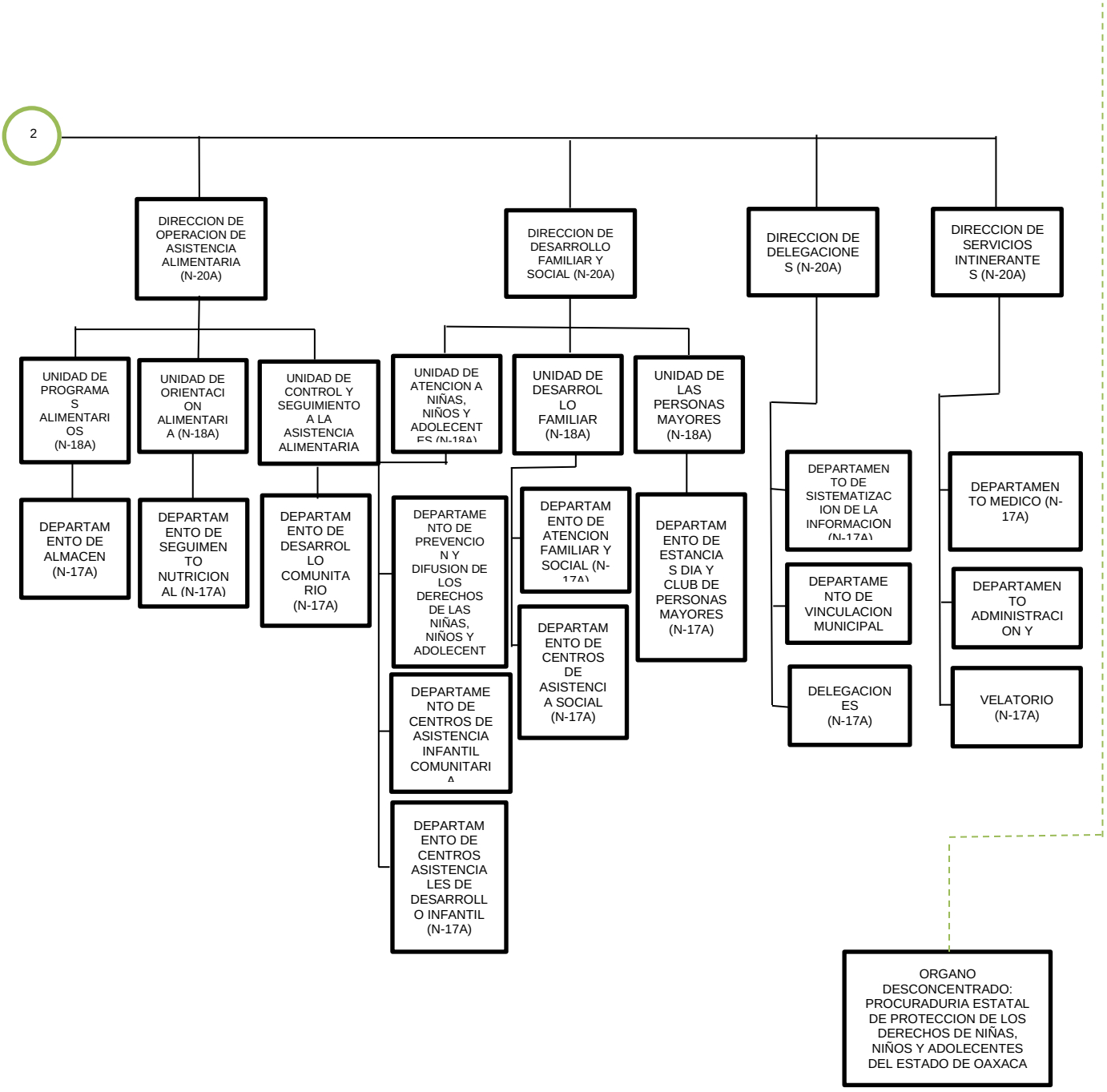
2
DIRECCION DE OPERACION DE ASISTENCIA ALIMENTARIA (N-20A)
DIRECCION DE DESARROLLO FAMILIAR Y SOCIAL (N-20A)
DIRECCION DE DELEGACIONES (N-20A)
DIRECCION DE SERVICIOS INTINERANTES (N-20A)
UNIDAD DE PROGRAMAS ALIMENTARIOS (N-18A)
UNIDAD DE ORIENTACION ALIMENTARIA (N-18A)
UNIDAD DE CONTROL Y SEGUIMIENTO A LA ASISTENCIA ALIMENTARIA
UNIDAD DE ATENCION A NIÑAS, NIÑOS Y ADOLECENTES (N-18A)
UNIDAD DE DESARROLLO FAMILIAR (N-18A)
UNIDAD DE LAS PERSONAS MAYORES (N-18A)
DEPARTAMENTO DE ALMACEN (N-17A)
DEPARTAMENTO DE SEGUIMENTO NUTRICIONAL (N-17A)
DEPARTAMENTO DE DESARROLLO COMUNITARIO (N-17A)
DEPARTAMENTO DE PREVENCION Y DIFUSION DE LOS DERECHOS DE LAS NIÑAS, NIÑOS Y ADOLECENT
DEPARTAMENTO DE CENTROS DE ASISTENCIA INFANTIL COMUNITARI A
DEPARTAMENTO DE CENTROS ASISTENCIALES DE DESARROLLO INFANTIL (N-17A)
DEPARTAMENTO DE ATENCION FAMILIAR Y SOCIAL (N-17A)
DEPARTAMENTO DE CENTROS DE ASISTENCIA SOCIAL (N-17A)
DEPARTAMENTO DE ESTANCIAS DIA Y CLUB DE PERSONAS MAYORES (N-17A)
DEPARTAMENTO DE SISTEMATIZACION DE LA INFORMACION (N-17A)
DEPARTAMENTO DE VINCULACION MUNICIPAL
DELEGACIONES (N-17A)
DEPARTAMENTO MEDICO (N-17A)
DEPARTAMENTO ADMINISTRACION Y
VELATORIO (N-17A)
ORGANO DESCONCENTRADO: PROCURADURIA ESTATAL DE PROTECCION DE LOS DERECHOS DE NIÑAS, NIÑOS Y ADOLECENTES DEL ESTADO DE OAXACA

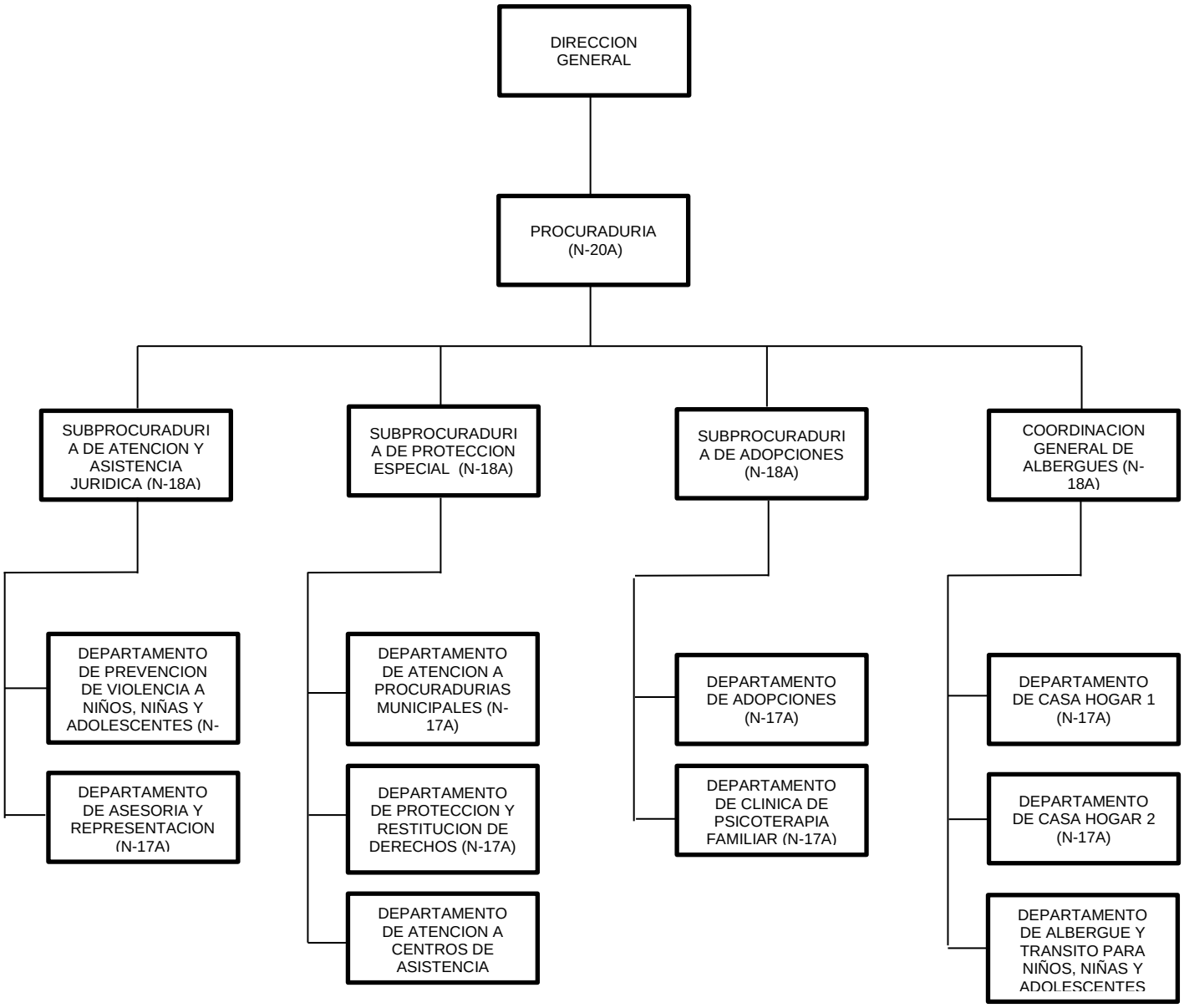
DIRECCION GENERAL
PROCURADURIA (N-20A)
SUBPROCURADURIA DE ATENCION Y ASISTENCIA JURIDICA (N-18A)
SUBPROCURADURIA DE PROTECCION ESPECIAL (N-18A)
SUBPROCURADURIA DE ADOPCIONES (N-18A)
COORDINACION GENERAL DE ALBERGUES (N-18A)
DEPARTAMENTO DE PREVENCION DE VIOLENCIA A NIÑOS, NIÑAS Y ADOLESCENTES (N-
DEPARTAMENTO DE ASESORIA Y REPRESENTACION (N-17A)
DEPARTAMENTO DE ATENCION A PROCURADURIAS MUNICIPALES (N-17A)
DEPARTAMENTO DE PROTECCION Y RESTITUCION DE DERECHOS (N-17A)
DEPARTAMENTO DE ATENCION A CENTROS DE ASISTENCIA
DEPARTAMENTO DE ADOPCIONES (N-17A)
DEPARTAMENTO DE CLINICA DE PSICOTERAPIA FAMILIAR (N-17A)
DEPARTAMENTO DE CASA HOGAR 1 (N-17A)
DEPARTAMENTO DE CASA HOGAR 2 (N-17A)
DEPARTAMENTO DE ALBERGUE Y TRANSITO PARA NIÑOS, NIÑAS Y ADOLESCENTES

4 Organización y Objeto Social

a) Principal Actividad:

La principal actividad del Sistema DIF Oaxaca es Promover el bienestar social, por lo tanto esta Institución opera Programas y Acciones Asistencia Social con cobertura estatal, en particular las de proveer alimentación, materiales y servicios clínicos, psicológicos y terapias, medicamentos y remuneraciones al personal que atiende las 24 horas, los 365 días del año a las niñas, niños y adolescentes en las Casas Hogar 1 y 2; sufragar los gastos del Albergue de Tránsito, de los CAICS, del CADI y de personas y grupos vulnerables que atendemos en forma directa y/o a través de convenios de colaboración con asociaciones civiles; asimismo, los gastos de operación del Programa de Participación Comunitaria para el Desarrollo Humano con Asistencia Alimentaria y del Programa Bienestar por citar algunos.

b) Ejercicio Fiscal:
2019

c) Régimen Jurídico:

Organismo Público descentralizado con personalidad Jurídica y patrimonio propios, denominado Sistema Para el Desarrollo Integral de la Familia del Estado de Oaxaca.

d) Consideraciones fiscales:
El Sistema Para el Desarrollo Integral de la Familia del Estado de Oaxaca es un ente público inscrito en Registro Federal de Contribuyentes como Persona Moral con fines no lucrativos, tiene como parte de sus obligaciones fiscales la retención y el entero de impuestos sobre la renta, Cuotas Obrero Patronales ante el IMSS e INFONAVIT

Impuesto Sobre la Renta

- Declaración Informativa anual de retenciones del ISR por sueldos y salarios e ingresos asimilados a salarios.
- Entero de retenciones mensuales por ISR por sueldos y salarios.
- Entero de retención de ISR por servicios profesionales (mensual).
- Entero de retención de IVA (mensual).
- Entero de retenciones ISR por pagos por cuenta de terceros o retenciones por arrendamiento de inmuebles (mensual)
- Informativa anual del subsidio para el empleo.

5 Bases de preparación de los Estados Financieros.

a) Si se ha observado la normatividad emitida por el CONAC y demás disposiciones legales aplicables.
b) La normatividad aplicada para el reconocimiento, valuación y revelación de los diferentes rubros de la información financiera, así como las bases de medición utilizadas para la elaboración de los estados financieros; por ejemplo: costo histórico, valoración de realización, valor razonables, valor de recuperación o cualquier otro método empleado y los criterios de aplicación de los mismos.

Se aplicó durante el periodo del 1ro de enero al 31 de diciembre de 2019 la normatividad vigente para el reconocimiento, valuación y revelación de los diferentes rubros de la información Financiera, así como las bases de medición: valor de realización, respetando en el total de las operaciones su costo histórico.

c) Postulados básicos.

Los emitidos por el CONAC:
1. Sustancia Económica
2. Entes Públicos
3. Existencia Permanente
4. Revelación Suficiente
5. Importancia Relativa
6. Registro e Integración Presupuestaria
7. Consolidación de Información financiera
8. Devengo Contable
9. Valuación
10. Dualidad Económica
11. Consistencia

d) Norma supletoria.
Las permitidas por la Normatividad del CONAC.

e) Para las entidades que por primera vez estén implementando el base devengado de acuerdo a la Ley de Contabilidad, deberán:

-Revelar las nuevas políticas de reconocimiento:

De acuerdo a lo establecido por el CONAC.

INGRESOS

**Devengado**.- Cuando exista jurídicamente el derecho al cobro.
**Recaudado**.- Cuando existe el cobro en efectivo o cualquier otro medio de pago

EGRESOS

**Comprometido**.- Cuando se existe la aprobación por una autoridad competente de un acto administrativo, u otro instrumento jurídico que formaliza una relación jurídica con terceros para la adquisición de bienes y servicios.

**Devengado**.- Cuando se reconoce de una obligación de pago a favor de terceros por la recepción de conformidad de bienes, servicios contratados.

**Ejercido**.- Cuando se emite una cuenta por liquidar Certifica aprobada por la autoridad competente

**Pagado**.- Cuando se realiza la cancelación total o parcial de las obligaciones de pago.

6) Políticas de Contabilidad Significativas:

a) Actualización: El registro de la contabilidad se realizó en base a los lineamientos establecidos por el CONAC.

b) Informar sobre la realización de operaciones en el extranjero y de sus efectos en la información financiera gubernamental:
Durante el ejercicio 2019, no se realizaron operaciones en Moneda Extranjera.

c) Método de evaluación de la inversión en acciones en el Sector Paraestatal.
NO APLICA (opcional, si es necesario)

d) Sistema y método de valuación de inventarios.
El CONAC ha emitido las normas para la valoración de los Activos y el patrimonio de los entes públicos, esta norma permite definir y estandarizar los conceptos básicos de valuación, contenidos en las normas particulares aplicables a los distintos elementos integrantes de los estados Financieros.

e) Beneficios a empleados:

No se tienen reservas para beneficios futuros de los empleados, más que las contempladas anualmente en el presupuesto de egresos del ejercicio presente.

f) Provisiones:

Las provisiones al 31 de diciembre de 2019, lo conforman los siguientes conceptos: en el rubro de servicios personales (nómina de los trabajadores) cuotas obreras IMSS, Cuotas obreras IMSS R.C.V. y Crédito de vivienda.

g) Reservas:

NO se cuenta con Reservas.

h) Cambios en políticas contables y corrección de errores junto con la revelación de los efectos que se tendrá en la información financiera del ente público, ya sea retrospectivos o prospectivos.

i) Reclasificaciones: Durante el periodo del 1ro de enero al 31 de diciembre de 2019, se realizaron reclasificaciones por corrección de registro.

j) Depuración y Cancelación de saldos:

Las depuraciones y cancelaciones de saldos se realizaron cada mes en diferentes cuentas contables durante el periodo comprendido: 1ro de enero al 31 de diciembre de 2019, con la finalidad de presentar cifras actualizadas en los Estados Financieros.

7) Posición en Moneda Extranjera y Protección por riesgo Cambiario:

a) Activos en moneda extranjera:
No aplica

b) Pasivos en moneda extranjera:

No se tienen Pasivos en moneda extranjera

c) Posición en moneda extranjera:

d) Tipo de cambio: Equivalente en moneda nacional:

8) Reporte Analítico del Activo:

a) Vida útil o porcentajes de depreciación, deterioro o amortización utilizados en los diferentes tipos de activos:

Durante el periodo del 1ro de enero al 31 de diciembre de 2019. La entidad refleja saldos en el rubro de Depreciación Deterioro y Amortización Acumulada de Bienes e Intangibles.

b) Cambios en el porcentaje de depreciación o valor residual de los activos:

c) Importe de los gastos conceptualizados en el ejercicio, tanto financieros como de investigación y desarrollo:
No aplica

d) Riesgos por tipo de cambio o tipo de interés de las inversiones financieras:
No aplica.

e) Valor activado en el ejercicio de los bienes construidos por la entidad:
Los bienes de la entidad se reconocen dentro de su Activo No Circulante de su costo histórico, de conformidad con el artículo 29 de la Ley General de Contabilidad Gubernamental.

f) Otras circunstancias de carácter significativo que afecten el activo, tales como bienes en garantía, señalados en embargos, litigios, títulos de inversiones, entregados en garantías, baja significativa del valor de inversiones financieras, etc.:
No aplica

g) Desmantelamiento de Activos, procedimientos, implicaciones, efectos contables:
No aplica

h) Administración de activos; planeación con el objetivo de que el ente los utilice de manera más efectiva:

Se utilizan los activos con la operación y mantenimiento óptimo.
Adicionalmente, se deben incluir las explicaciones de las principales variaciones en el activo, en cuadros comparativos como sigue:

- ✓ Inversiones en valores:
  No aplica
- ✓ Patrimonio de Organismos descentralizados
  No aplica
- ✓ Inversiones en empresas de participación mayoritaria:

No se tiene inversión en este tipo de empresas.

- ✓ Inversiones en empresas de participación minoritaria:
  No aplica.

9) Fideicomisos, Mandatos y Análogos

a) Por ramo administrativo que los reporta:

No aplica.

b) Enlistar los de mayor monto de disponibilidad, relacionando aquellos que conforman el 80% de las disponibilidades:

No aplica

10) Reporte de la Recaudación

a) Análisis del comportamiento de la recaudación correspondiente al ente público o cualquier tipo de ingreso, de forma separada los ingresos locales de los federales:

No aplica

b) Proyección de la recaudación e ingresos en el mediano plazo:

No aplica

11) Información sobre la Deuda y el Reporte Analítico de la Deuda:

a) Utilizar al menos los siguientes indicadores: Deuda respecto al PIB y deuda respecto a la recaudación tomando, como mínimo, un periodo igual o menor a 5 años.

No aplica

b) Información de manera agrupada por tipo de valor gubernamental o instrumento financiero en la que se considere interese, comisiones, tasa, perfil de vencimiento y otros gastos de la deuda.

No aplica

12) Calificaciones otorgadas:

No se cuenta con calificaciones otorgadas o certificaciones.

13) Proceso de Mejora:

a) Principales Políticas de control interno:

Para el desarrollo de los programas deberá ser a mediano plazo y estarían basados en cuatro estrategias funcionales y cinco aspectos organizacionales, con objetivos operaciones, actividades, participantes, costos y evaluación sin reducción del presupuesto para obtener una eficiente atención médica y realizar la capacitación y sensibilización de este programa.

b) Medidas de desempeño financiero, metas y alcance:

Racionar el uso de los recursos, para alcanzar el cumplimiento de las funciones para el ejercicio completo.

14) Información por Segmentos:

Toda la información del Ente, está procesada y se encuentra disponible por Unidad Responsable de realizar las funciones propias.

15) Eventos posteriores al cierre:

El ente público no tiene hechos ocurridos durante el periodo posterior al que informa, que proporcionen mayor evidencia sobre eventos que le afectan económicamente y que no se conocían a la fecha de cierre.

16) Partes relacionadas:

No existen partes relacionadas que pudieran ejercer influencia significativa sobre la toma de decisiones, financieras y operativas.

17) Responsabilidad sobre la presentación razonable de los estados financieros:

Estos estados financieros fueron autorizados para su emisión el día 31 del mes de diciembre de 2019, por el C. Christian Holm Rodríguez, en su carácter de Director General.

Bajo protesta de decir verdad declaro que los Estados Financieros y sus Notas, son razonablemente correctas y son responsabilidad del emisor.

Carlos Alberto Ríos Ottosen
Director de Administración y Finanzas
del Sistema DIF Oaxaca

C. Christian Holm Rodríguez
Director General del Sistema DIF Oaxaca

SISTEMA PARA EL DESARROLLO INTEGRAL DE LA FAMILIA DEL ESTADO DE OAXACA
DIF OAXACA
En familia sí podemos
2016-2022

GOBIERNO DEL ESTADO DE OAXACA

Oaxaca JUNTOS CONSTRUIMOS EL CAMBIO | Gobierno del Estado | DIF OAXACA En familia sí podemos

**ESTADO ANALITICO DE INGRESOS PRESUPUESTARIOS**

Del 1 de Enero al 31 de Diciembre de 2019

**(EN PESOS)**

| Rubro de Ingresos | Ingreso | | | | | |
|---|---|---|---|---|---|---|
| | Estimado | Ampliaciones y Reducciones | Modificado | Devengado | Recaudado | Diferencia |
| | (1) | (2) | (3=1+2) | (4) | (5) | (6=3-4) |
| Impuestos | 0 | 0 | 0 | 0 | 0 | 0 |
| Contribuciones de Mejoras | 0 | 0 | 0 | 0 | 0 | 0 |
| Derechos | 0 | 0 | 0 | 0 | 0 | 0 |
| Productos | 0 | 0 | 0 | 0 | 0 | 0 |
| Corriente | 0 | 0 | 0 | 0 | 0 | 0 |
| Capital | 0 | 0 | 0 | 0 | 0 | 0 |
| Aprovechamientos | 0 | 0 | 0 | 0 | 0 | 0 |
| Corriente | 0 | 0 | 0 | 0 | 0 | 0 |
| Capital | 0 | 0 | 0 | 0 | 0 | 0 |
| Ingresos por Ventas de Bienes y Servicios | 0 | 0 | 0 | 0 | 0 | 0 |
| Contribuciones no Comprendidas en las Fracciones de la Ley de Ingresos Causados en Ejercicios Fiscales Anteriores Pendientes de Liquidació o Pago | 0 | 0 | 0 | 0 | 0 | 0 |
| Participaciones y Aportaciones | 0 | 0 | 0 | 0 | 0 | 0 |
| Transferencias, Asignaciones, Subsidios y Otras Ayudas | 280,351,277 | 1,140,138,560 | 1,420,489,837 | 1,419,482,133 | 865,002,774 | 1,007,704 |
| Otros Ingresos | 0 | 0 | 0 | 0 | 0 | 0 |
| **TOTAL** | **280,351,277** | **1,140,138,560** | **1,420,489,837** | **1,419,482,133** | **865,002,774** | **1,007,704** |
| | | | | **Ingresos excedentes** | | |

| Estado Analítico de Ingresos Por Fuente de Financiamiento | Ingreso | | | | | |
|---|---|---|---|---|---|---|
| | Estimado | Ampliaciones y Reducciones | Modificado | Devengado | Recaudado | Diferencia |
| | (1) | (2) | (3=1+2) | (4) | (5) | (6=3-4) |
| **Ingresos del Gobierno** | **280,351,277** | **1,140,138,560** | **1,420,489,837** | **1,419,482,133** | **865,002,774** | **1,007,704** |
| Impuestos | 0 | 0 | 0 | 0 | 0 | 0 |
| Contribuciones de Mejoras | 0 | 0 | 0 | 0 | 0 | 0 |
| Derechos | 0 | 0 | 0 | 0 | 0 | 0 |
| Productos | 0 | 0 | 0 | 0 | 0 | 0 |
| Corriente | 0 | 0 | 0 | 0 | 0 | 0 |
| Capital | 0 | 0 | 0 | 0 | 0 | 0 |
| Aprovechamientos | 0 | 0 | 0 | 0 | 0 | 0 |
| Corriente | 0 | 0 | 0 | 0 | 0 | 0 |
| Capital | 0 | 0 | 0 | 0 | 0 | 0 |
| Contribuciones no Comprendidas en las Fracciones de la Ley de Ingresos Causados en Ejercicios Fiscales Anteriores Pendientes de Liquidació o Pago | 0 | 0 | 0 | 0 | 0 | 0 |
| Participaciones y Aportaciones | 0 | 0 | 0 | 0 | 0 | 0 |
| Transferencias, Asignaciones, Subsidios y Otras Ayudas | 280,351,277 | 1,140,138,560 | 1,420,489,837 | 1,419,482,133 | 865,002,774 | 1,007,704 |
| Otros Ingresos | 0 | 0 | 0 | 0 | 0 | 0 |
| **Ingresos de Organismos y Empresas** | **0** | **0** | **0** | **0** | **0** | **0** |
| Cuotas y Aportaciones de Seguridad Social | 0 | 0 | 0 | 0 | 0 | 0 |
| Ingresos por Ventas de Bienes y Servicios | 0 | 0 | 0 | 0 | 0 | 0 |
| Transferencias, Asignaciones, Subsidios y Otras Ayudas | 0 | 0 | 0 | 0 | 0 | 0 |
| **Ingresos derivados de financiamiento** | **0** | **0** | **0** | **0** | **0** | **0** |
| Ingresos derivados de financiamiento | 0 | 0 | 0 | 0 | 0 | 0 |
| **TOTAL** | **280,351,277** | **1,140,138,560** | **1,420,489,837** | **1,419,482,133** | **865,002,774** | **1,007,704** |
| | | | | **Ingresos excedentes** | | |

ESTADO ANALITICO DEL EJERCICIO DEL PRESUPUESTO DE EGRESOS

**CLASIFICACION POR OBJETO DEL GASTO (CAPITULO-CONCEPTO)**

| Cve | Concepto | Aprobado 1 | Ampliaciones / Reducciones 2= (3-1) | Modificado 3 = (1+2) | Devengado 4 | Pagado 5 | Subejercicio 6 = (3-4) |
|---|---|---|---|---|---|---|---|
| **541** | **SISTEMA PARA EL DESARROLLO INTEGRAL DE LA FAMILIA DEL ESTADO DE OAXACA** | | | | | | |
| **4** | **TRANSFERENCIAS, ASIGNACIONES, SUBSIDIOS Y OTRAS AYUDAS** | **280,351,277.05** | **1,081,863,258.29** | **1,362,214,535.34** | **1,361,548,749.77** | **841,227,741.81** | **665,785.57** |
| 1 | TRANSFERENCIAS INTERNAS Y ASIGNACIONES AL SECTOR PÚBLICO | 279,942,360.65 | 1,005,284,225.99 | 1,285,226,586.64 | 1,284,591,494.70 | 789,710,813.81 | 635,091.94 |
| 4 | AYUDAS SOCIALES | 200,000.00 | 76,545,350.78 | 76,745,350.78 | 76,718,011.06 | 51,311,365.50 | 27,339.72 |
| 5 | PENSIONES Y JUBILACIONES | 208,916.40 | 33,681.52 | 242,597.92 | 239,244.01 | 205,562.50 | 3,353.91 |
| **5** | **BIENES MUEBLES, INMUEBLES E INTANGIBLES** | **0.00** | **50,781,192.27** | **50,781,192.27** | **50,441,307.23** | **23,435,228.97** | **339,885.04** |
| 1 | MOBILIARIO Y EQUIPO DE ADMINISTRACIÓN | 0.00 | 6,040,457.03 | 6,040,457.03 | 5,800,487.85 | 206,453.26 | 239,969.18 |
| 3 | EQUIPO E INSTRUMENTAL MÉDICO Y DE LABORATORIO | 0.00 | 17,857,640.89 | 17,857,640.89 | 17,757,725.03 | 60,103.46 | 99,915.86 |
| 4 | VEHÍCULOS Y EQUIPO DE TRANSPORTE | 0.00 | 23,944,836.00 | 23,944,836.00 | 23,944,836.00 | 22,925,196.00 | 0.00 |
| 6 | MAQUINARIA, OTROS EQUIPOS Y HERRAMIENTAS | 0.00 | 2,933,259.75 | 2,933,259.75 | 2,933,259.75 | 238,477.65 | 0.00 |
| 9 | ACTIVOS INTANGIBLES | 0.00 | 4,998.60 | 4,998.60 | 4,998.60 | 4,998.60 | 0.00 |
| **6** | **INVERSIÓN PÚBLICA** | **0.00** | **7,154,305.49** | **7,154,305.49** | **7,152,272.07** | **0.00** | **2,033.42** |
| 2 | OBRA PÚBLICA EN BIENES PROPIOS | 0.00 | 2,554,585.51 | 2,554,585.51 | 2,552,552.09 | 0.00 | 2,033.42 |
| 3 | PROYECTOS PRODUCTIVOS Y ACCIONES DE FOMENTO | 0.00 | 4,599,719.98 | 4,599,719.98 | 4,599,719.98 | 0.00 | 0.00 |
| **9** | **DEUDA PÚBLICA** | **0.00** | **339,803.59** | **339,803.59** | **339,803.59** | **339,803.59** | **0.00** |
| 9 | ADEUDOS DE EJERCICIOS FISCALES ANTERIORES (ADEFAS) | 0.00 | 339,803.59 | 339,803.59 | 339,803.59 | 339,803.59 | 0.00 |
| | **TOTAL DEPENDENCIA / ENTIDAD** | **280,351,277.05** | **1,140,138,559.64** | **1,420,489,836.69** | **1,419,482,132.66** | **865,002,774.37** | **1,007,704.03** |

**CUARTO INFORME TRIMESTRAL ENERO-DICIEMBRE 2019**

ESTADO ANALITICO DEL EJERCICIO DEL PRESUPUESTO DE EGRESOS

**CLASIFICACION ECONOMICA (POR TIPO DE GASTO)**

| Cve | C o n c e p t o | Aprobado 1 | Ampliaciones / Reducciones 2 = (3-1) | Modificado 3 = (1+2) | Devengado 4 | Pagado 5 | Subejercicio 6 = (3-4) |
|---|---|---|---|---|---|---|---|
| **541** | **SISTEMA PARA EL DESARROLLO INTEGRAL DE LA FAMILIA DEL ESTADO DE OAXACA** | | | | | | |
| 1 | GASTO CORRIENTE | 280,142,360.65 | 1,081,829,576.77 | 1,361,971,937.42 | 1,361,309,505.76 | 841,022,179.31 | 662,431.66 |
| 2 | GASTO DE CAPITAL | 0.00 | 57,935,497.76 | 57,935,497.76 | 57,593,579.30 | 23,435,228.97 | 341,918.46 |
| 3 | AMORTIZACIÓN DE LA DEUDA Y DISMINUCIÓN DE PASIVOS | 0.00 | 339,803.59 | 339,803.59 | 339,803.59 | 339,803.59 | 0.00 |
| 4 | PENSIONES Y JUBILACIONES | 208,916.40 | 33,681.52 | 242,597.92 | 239,244.01 | 205,562.50 | 3,353.91 |
| | **TOTAL DEPENDENCIA / ENTIDAD:** | **280,351,277.05** | **1,140,138,559.64** | **1,420,489,836.69** | **1,419,482,132.66** | **865,002,774.37** | **1,007,704.03** |

ESTADO ANALITICO DEL EJERCICIO DEL PRESUPUESTO DE EGRESOS

**CLASIFICACION ADMINISTRATIVA**

| Cve | Concepto | Aprobado 1 | Ampliaciones / Reducciones 2= (3-1) | Modificado 3 = (1+2) | Devengado 4 | Pagado Transferido 5 | Subejercicio 6 = (3-4) |
|---|---|---|---|---|---|---|---|
| **5** | **ORGANISMOS PÚBLICOS DESCENTRALIZADOS** | **280,351,277.05** | **1,140,138,559.64** | **1,420,489,836.69** | **1,419,482,132.66** | **865,002,774.37** | **1,007,704.03** |
| 41 | SISTEMA PARA EL DESARROLLO INTEGRAL DE LA FAMILIA DEL ESTADO DE OAXACA | 280,351,277.05 | 1,140,138,559.64 | 1,420,489,836.69 | 1,419,482,132.66 | 865,002,774.37 | 1,007,704.03 |
| | **TOTAL DEL GASTO:** | **280,351,277.05** | **1,140,138,559.64** | **1,420,489,836.69** | **1,419,482,132.66** | **865,002,774.37** | **1,007,704.03** |

ESTADO ANALITICO DEL EJERCICIO DEL PRESUPUESTO DE EGRESOS

**CLASIFICACION FUNCIONAL (FINALIDAD Y FUNCION)**

| Cve | Concepto | Aprobado 1 | Ampliaciones / Reducciones 2= (3-1) | Modificado 3 = (1+2) | Devengado 4 | Pagado 5 | Subejercicio 6 = (3-4) |
|---|---|---|---|---|---|---|---|
| **541** | **SISTEMA PARA EL DESARROLLO INTEGRAL DE LA FAMILIA DEL ESTADO DE OAXACA** | | | | | | |
| **2** | **DESARROLLO SOCIAL** | **280,351,277.05** | **1,139,798,756.05** | **1,420,150,033.10** | **1,419,142,329.07** | **864,662,970.78** | **1,007,704.03** |
| 2 | VIVIENDA Y SERVICIOS A LA COMUNIDAD | 0.00 | 0.00 | 0.00 | 0.00 | 0.00 | 0.00 |
| 6 | PROTECCIÓN SOCIAL | 280,351,277.05 | 1,139,798,756.05 | 1,420,150,033.10 | 1,419,142,329.07 | 864,662,970.78 | 1,007,704.03 |
| **4** | **OTRAS NO CLASIFICADAS EN FUNCIONES ANTERIORES** | **0.00** | **339,803.59** | **339,803.59** | **339,803.59** | **339,803.59** | **0.00** |
| 4 | ADEUDOS DE EJERCICIOS FISCALES ANTERIORES | 0.00 | 339,803.59 | 339,803.59 | 339,803.59 | 339,803.59 | 0.00 |
| | **TOTAL DEPENDENCIA / ENTIDAD** | **280,351,277.05** | **1,140,138,559.64** | **1,420,489,836.69** | **1,419,482,132.66** | **865,002,774.37** | **1,007,704.03** |

# ENDEUDAMIENTO NETO
## Del 1 de Enero al 31 de Diciembre del 2019

| IDENTIFICACIÓN DE CRÉDITO O INSTRUMENTO | CONTRATACIÓN/ COLOCACIÓN | AMORTIZACIÓN | ENDEUDAMIENTO NETO |
|---|---|---|---|
| | A | B | C = A - B |
| Créditos Bancarios | | | |
| | 0 | 0 | 0 |
| | 0 | 0 | 0 |
| | 0 | 0 | 0 |
| | 0 | 0 | 0 |
| | 0 | 0 | 0 |
| | 0 | 0 | 0 |
| | 0 | 0 | 0 |
| | 0 | 0 | 0 |
| | 0 | 0 | 0 |
| Total Créditos Bancarios | 0 | 0 | 0 |
| | | | |
| Otros Instrumentos de Deuda | | | |
| | 0 | 0 | 0 |
| | 0 | 0 | 0 |
| | 0 | 0 | 0 |
| | 0 | 0 | 0 |
| | 0 | 0 | 0 |
| | 0 | 0 | 0 |
| | 0 | 0 | 0 |
| | 0 | 0 | 0 |
| | 0 | 0 | 0 |
| Total Otros Instrumentos de Deuda | 0 | 0 | 0 |
| | | | |
| TOTAL | 0 | 0 | 0 |

No aplica

GOBIERNO DEL ESTADO
DE OAXACA

# INTERESES DE LA DEUDA
## Del 1 de Enero al 31 de Diciembre del 2019

| IDENTIFICACIÓN DE CRÉDITO O INSTRUMENTO | DEVENGADO | PAGADO |
|---|---|---|
| CRÉDITOS BANCARIOS | | |
| | 0 | 0 |
| | 0 | 0 |
| | 0 | 0 |
| | 0 | 0 |
| | 0 | 0 |
| | 0 | 0 |
| | 0 | 0 |
| | 0 | 0 |
| Total de intereses de Créditos Bancarios | 0 | 0 |

| OTROS INSTRUMENTOS DE DEUDA | | |
|---|---|---|
| | 0 | 0 |
| | 0 | 0 |
| | 0 | 0 |
| | 0 | 0 |
| | 0 | 0 |
| | 0 | 0 |
| | 0 | 0 |
| | 0 | 0 |
| | 0 | 0 |
| Total de intereses de Otros Instrumentos de Deuda | 0 | 0 |

| TOTAL | 0 | 0 |
|---|---|---|

No aplica

GOBIERNO DEL ESTADO
DE OAXACA

# INDICADORES DE POSTURA FISCAL
## Del 1 de Enero al 31 de Diciembre del 2019

| CONCEPTO | ESTIMADO | DEVENGADO | PAGADO [3] |
|---|---|---|---|
| | | | |
| I. Ingresos Presupuestarios (I=1+2) | 0 | 0 | 0 |
| 1. Ingresos del Gobierno de la Entidad Federativa [1] | 0 | 0 | 0 |
| 2. Ingresos del Sector Paraestatal [1] | 0 | 0 | 0 |
| | | | |
| II. Egresos Presupuestarios (II=3+4) | 0 | 0 | 0 |
| 3. Egresos del Gobierno de la Entidad Federativa [2] | 0 | 0 | 0 |
| 4. Egresos del Sector Paraestatal [2] | 0 | 0 | 0 |
| | | | |
| III. Balance Presupuestario (Superávit o Déficit) (III = I - II) | 0 | 0 | 0 |

| CONCEPTO | ESTIMADO | DEVENGADO | PAGADO [3] |
|---|---|---|---|
| | | | |
| III. Balance presupuestario (Superávit o Déficit) | 0 | 0 | 0 |
| | | | |
| IV. Intereses, Comisiones y Gastos de la Deuda | 0 | 0 | 0 |
| | | | |
| V. Balance Primario (Superávit o Déficit) (V= III - IV) | 0 | 0 | 0 |

| CONCEPTO | ESTIMADO | DEVENGADO | PAGADO [3] |
|---|---|---|---|
| | | | |
| A. Financiamiento | 0 | 0 | 0 |
| | | | |
| B. Amortización de la deuda | 0 | 0 | 0 |
| | | | |
| C. Endeudamiento ó desendeudamiento (C = A - B) | 0 | 0 | 0 |

No aplica

1. Los Ingresos que se presentan son los ingresos presupuestarios totales sin incluir los ingresos por financiamientos. Los Ingresos del Gobierno de la Entidad Federativa corresponden a los del Poder Ejecutivo, Legislativo Judicial y Autónomos

2. Los egresos que se presentan son los egresos presupuestarios totales sin incluir los egresos por amortización. Los egresos del Gobierno de la Entidad Federativa corresponden a los del Poder Ejecutivo, Legislativo, Judicial y Órganos Autónomos

3. Para Ingresos se reportan los ingresos recaudados; para egresos se reportan los egresos pagados

**CUARTO INFORME TRIMESTRAL ENERO-DICIEMBRE 2019**

ESTADO ANALITICO DEL EJERCICIO DEL PRESUPUESTO DE EGRESOS

**RESUMEN POR PROGRAMA PRESUPUESTARIO**

| Concepto | Aprobado 1 | Ampliaciones / Reducciones 2= (3-1) | Modificado 3 = (1+2) | Devengado 4 | Pagado 5 | Subejercicio 6 = (3-4) |
|---|---|---|---|---|---|---|
| **5 ORGANISMOS PÚBLICOS DESCENTRALIZADOS** | **280,351,277.05** | **1,140,138,559.64** | **1,420,489,836.69** | **1,419,482,132.66** | **865,002,774.37** | **1,007,704.03** |
| **41 SISTEMA PARA EL DESARROLLO INTEGRAL DE LA FAMILIA DEL ESTADO DE OAXACA** | **280,351,277.05** | **1,140,138,559.64** | **1,420,489,836.69** | **1,419,482,132.66** | **865,002,774.37** | **1,007,704.03** |
| **1 PROGRAMAS** | **280,351,277.05** | **1,139,798,756.05** | **1,420,150,033.10** | **1,419,142,329.07** | **864,662,970.78** | **1,007,704.03** |
| 2 DESEMPEÑO DE LAS FUNCIONES | 280,351,277.05 | 1,139,798,756.05 | 1,420,150,033.10 | 1,419,142,329.07 | 864,662,970.78 | 1,007,704.03 |
| **4 ADEUDOS DE EJERCICIOS FISCALES ANTERIORES** | **0.00** | **339,803.59** | **339,803.59** | **339,803.59** | **339,803.59** | **0.00** |
| 9 ADEUDOS DE EJERCICIOS FISCALES ANTERIORES | 0.00 | 339,803.59 | 339,803.59 | 339,803.59 | 339,803.59 | 0.00 |
| **TOTAL GENERAL** | **280,351,277.05** | **1,140,138,559.64** | **1,420,489,836.69** | **1,419,482,132.66** | **865,002,774.37** | **1,007,704.03** |

GOBIERNO DEL ESTADO
DE OAXACA

# INDICADORES DE RESULTADOS
## Del 1 de enero al 31 de diciembre del 2019

| ACT. | LISTADO DE METAS | META | AVANCE TOTAL 1er TRIM | AVANCE TOTAL 2o TRIM | AVANCE TOTAL 3er TRIM | AVANCE TOTAL 4o TRIM |
|---|---|---|---|---|---|---|
| 1 | Asistencia a familias y población vulnerable | 360 | 155 | 39 | 170 | 0 |
| 2 | Asistencia alimentaria a la población vulnerable" | 1,133,100 | 0 | 0 | 849,825 | 283,275 |
| 3 | Servicios de asistencia integral en la casa hogar 1 | 33 | 9 | 3 | 11 | 12 |
| 4 | Servicios de asistencia integral en la casa hogar 2 | 34 | 4 | 18 | 6 | 7 |
| 5 | Albergues públicos y privados para la niñez carente de cuidados parentales | 2760 | 365 | 0 | 0 | 82 |
| 6 | Clínica de psicoterapia familiar | 976 | 204 | 140 | 458 | 63 |
| 7 | Salud y rehabilitación de persona con discapacidad | 15000 | 4037 | 4,373 | 4,871 | 3,937 |
| 8 | Deporte y recreación de las personas con discapacidad | 3600 | 654 | 1,039 | 1,030 | 1,001 |
| 9 | Programa bienestar de apoyo a personas con discapacidad | 21,108 | 0 | 0 | 0 | 0 |
| 10 | Atención y entrega de apoyos funcionales a personas con discapacidad | 3,573 | 374 | 483 | 776 | 484 |
| 11 | Atención y asistencia a personas adultas mayores por acciones DIF | 48,400 | 12431 | 9,521 | 9,617 | 9,617 |
| 12 | Centro asistencial de desarrollo infantil #2 | 740 | 156 | 156 | 153 | 153 |
| 13 | Atención educativa asistencial CAIC | 3,708 | 865 | 964 | 844 | 854 |
| 14 | Campañas de los derechos de niñas, niños y adolescentes | 5,550 | 0 | 1,192 | 0 | 3,277 |
| 15 | Seguimiento y vigilancia de la aplicación de la convención sobre los derechos de la niñez | 30 | 1 | 5 | 0 | 9 |
| 16 | Asistencia alimentaria a escolares de 6 a 12 años | 483,396 | 0 | 0 | 322,264 | 161,132 |

| | | | | | | |
|---|---|---|---|---|---|---|
| 17 | Asistencia alimentaria a sujetos vulnerables | 474,098 | 0 | 0 | 316,066 | 158,032 |
| 18 | Asistencia alimentaria a familias en desamparo | 15,000 | 0 | 0 | 10,000 | 5,000 |
| 19 | Atención médica general y especializada móvil a la población vulnerable | 16,839 | 0 | 5,927 | 5,443 | 5,098 |
| 20 | Asistencia alimentaria a menores de 5 años no escolarizados en riesgo | 99,887 | 0 | 0 | 66,592 | 33,295 |
| 21 | Equipamiento para los centros de atención múltiple (CAM Cañada) | 75 | 0 | 0 | 0 | 75 |
| 22 | Equipamiento para los centros de atención múltiple (CAM Costa) | 154 | 0 | 0 | 0 | 154 |
| 23 | Equipamiento para los centros de atención múltiple (CAM Istmo) | 192 | 0 | 0 | 0 | 192 |
| 24 | Equipamiento para los centros de atención múltiple (CAM Mixteca) | 318 | 0 | 0 | 0 | 318 |
| 25 | Equipamiento para los centros de atención múltiple (CAM Papaloapan) | 150 | 0 | 0 | 0 | 150 |
| 26 | Equipamiento para los centros de atención múltiple (CAM Sierra Norte)" | 31 | 0 | 0 | 0 | 31 |
| 27 | Equipamiento para los centros de atención múltiple (CAM Valles Centrales) | 1,465 | 0 | 0 | 0 | 1,465 |
| 28 | Adquisición de materia prima para la elaboración de prótesis en el estado de Oaxaca | 22 | 0 | 0 | 22 | 22 |
| 29 | Equipamiento de la estancia de día de Asunción Ixtaltepec | 108 | 0 | 0 | 108 | 0 |
| 30 | Equipamiento de la estancia de día de Juchitán de Zaragoza | 50 | 0 | 0 | 50 | 0 |
| 31 | Equipamiento de la estancia de día de Loma Bonita | 38 | 0 | 0 | 38 | 0 |
| 32 | Equipamiento de la estancia de día de Miahuatlán de Porfirio | 115 | 0 | 0 | 115 | 0 |

| | | | | | | |
|---|---|---|---|---|---|---|
| | Díaz | | | | | |
| 33 | Equipamiento de la estancia de día de Salina Cruz | 50 | 0 | 0 | 50 | 0 |
| 34 | Equipamiento de la estancia de día de San Pablo Villa de Mitla | 28 | 0 | 0 | 28 | 0 |
| 35 | Equipamiento de la estancia de día de Santiago Jamiltepec | 177 | 0 | 0 | 177 | 0 |
| 36 | Equipamiento de la estancia de día de Santiago Laollaga | 322 | 0 | 0 | 322 | 0 |
| 37 | Taller de panadería | 360 | 0 | 646 | 0 | 0 |
| 38 | Velatorio popular Manuel Fernández Fiallo | 480 | 0 | 104 | 92 | 272 |
| 39 | Equipamiento de espacios alimentarios (Cañada) | 12 | 0 | 0 | 12 | 0 |
| 40 | Equipamiento de espacios alimentarios (Costa) | 11 | 0 | 0 | 11 | 0 |
| 41 | Equipamiento de espacios alimentarios (Istmo) | 15 | 0 | 0 | 15 | 0 |
| 42 | Equipamiento de espacios alimentarios (Papaloapan) | 13 | 0 | 0 | 13 | 0 |
| 43 | Equipamiento de espacios alimentarios (Sierra Sur) | 17 | 0 | 0 | 17 | 0 |
| 44 | Equipamiento de espacios alimentarios (Mixteca) | 29 | 0 | 0 | 29 | 0 |
| 45 | Equipamiento de espacios alimentarios (Sierra Norte) | 13 | 0 | 0 | 13 | 0 |
| 46 | Acoso escolar | 1,329 | 0 | 139 | 914 | 352 |
| 47 | Atención a menores de 5 años en riesgo no escolarizados (6 meses a 11 meses Cañada) | 22 | 0 | 0 | 6 | 6 |
| 48 | Atención a menores de 5 años en riesgo no escolarizados (6 meses a 11 meses Costa) | 30 | 0 | 0 | 3 | 3 |
| 49 | Atención a menores de 5 años en riesgo no escolarizados (6 meses a 11 meses Istmo) | 72 | 0 | 0 | 5 | 8 |
| 50 | Atención a menores de 5 años en riesgo no escolarizados (6 meses a 11 meses Mixteca) | 48 | 0 | 0 | 9 | 20 |

| | | | | | | |
|---|---|---|---|---|---|---|
| 51 | Atención a menores de 5 años en riesgo no escolarizados (6 meses a 11 meses Papaloapan) | 32 | 0 | 0 | 11 | 17 |
| 52 | Atención a menores de 5 años en riesgo no escolarizados (6 meses a 11 meses Sierra Norte) | 12 | 0 | 0 | 0 | 0 |
| 53 | Atención a menores de 5 años en riesgo no escolarizados (6 meses a 11 meses Sierra Sur) | 92 | 0 | 0 | 16 | 16 |
| 54 | Atención a menores de 5 años en riesgo no escolarizados (6 meses a 11 meses Valles Centrales) | 42 | 0 | 0 | 10 | 10 |
| 55 | Atención a menores de 5 años en riesgo no escolarizados (1 año a 5 años 11 meses Cañada) | 2,994 | 0 | 0 | 1,045 | 1,073 |
| 56 | Atención a menores de 5 años en riesgo no escolarizados (1 año a 5 años 11 meses Costa) | 5,924 | 0 | 0 | 1,969 | 2,053 |
| 57 | Atención a menores de 5 años en riesgo no escolarizados (1 año a 5 años 11 meses Istmo) | 4,674 | 0 | 0 | 1,315 | 1,425 |
| 58 | Atención a menores de 5 años en riesgo no escolarizados (1 año a 5 años 11 meses Mixteca) | 8,052 | 0 | 0 | 3,087 | 3,241 |
| 59 | Atención a menores de 5 años en riesgo no escolarizados (1 año a 5 años 11 meses Papaloapan) | 4,090 | 0 | 0 | 1,376 | 1,569 |
| 60 | Atención a menores de 5 años en riesgo no escolarizados (1 año a 5 años 11 meses Sierra Norte) | 2,994 | 0 | 0 | 1,204 | 1,192 |
| 61 | Atención a menores de 5 años en riesgo no escolarizados (1 año a 5 años 11 meses Sierra Sur) | 10,554 | 0 | 0 | 4,296 | 4,460 |
| 62 | Atención a menores de 5 años en riesgo no | 3,652 | 0 | 0 | 1,354 | 1,377 |

| | | | | | | |
|---|---|---|---|---|---|---|
| | escolarizados (1 año a 5 años 11 meses Valles Centrales) | | | | | |
| 63 | Desayunos escolares (6 a 12 años Cañada) | 7,688 | 0 | 0 | 2,691 | 2,724 |
| 64 | Desayunos escolares (6 a 12 años Costa) | 14,583 | 0 | 0 | 6,096 | 6,060 |
| 65 | Desayunos escolares (6 a 12 años Istmo) | 13,063 | 0 | 0 | 3,997 | 4,418 |
| 66 | Desayunos escolares (6 a 12 años Mixteca) | 18,518 | 0 | 0 | 8,188 | 8,249 |
| 67 | Desayunos escolares (6 a 12 años Papaloapan) | 9,918 | 0 | 0 | 3,865 | 4,790 |
| 68 | Desayunos escolares (6 a 12 años Sierra Norte) | 7,814 | 0 | 0 | 3,537 | 3,507 |
| 69 | Desayunos escolares (6 a 12 años Sierra Sur) | 24,452 | 0 | 0 | 11,887 | 11,997 |
| 70 | Desayunos escolares (6 a 12 años Valles Centrales) | 9,344 | 0 | 0 | 3,393 | 3,260 |
| 71 | Asistencia alimentaria a sujetos vulnerables (mujeres de 15 a 35 años Cañada) | 4,980 | 0 | 0 | 1,975 | 2,080 |
| 72 | Asistencia alimentaria a sujetos vulnerables (mujeres de 15 a 35 años Costa) | 8,784 | 0 | 0 | 3,608 | 3,595 |
| 73 | Asistencia alimentaria a sujetos vulnerables (mujeres de 15 a 35 años Istmo) | 10,034 | 0 | 0 | 3,232 | 3,488 |
| 74 | Asistencia alimentaria a sujetos vulnerables (mujeres de 15 a 35 años Mixteca) | 15,206 | 0 | 0 | 6,664 | 6,789 |
| 75 | Asistencia alimentaria a sujetos vulnerables (mujeres de 15 a 35 años Papaloapan) | 7,568 | 0 | 0 | 2,600 | 3,150 |
| 76 | Asistencia alimentaria a sujetos vulnerables (mujeres de 15 a 35 años Sierra Norte) | 4,856 | 0 | 0 | 2,008 | 1,987 |
| 77 | Asistencia alimentaria a sujetos vulnerables (mujeres de 15 a 35 años Sierra Sur) | 18,808 | 0 | 0 | 9,192 | 9,303 |

| | | | | | | |
|---|---|---|---|---|---|---|
| 78 | Asistencia alimentaria a sujetos vulnerables (mujeres de 15 a 35 años Valles Centrales) | 6,328 | 0 | 0 | 2,449 | 2,295 |
| 79 | Asistencia alimentaria a sujetos vulnerables (mujeres en embarazo y/o lactancia Cañada) | 44 | 0 | 0 | 14 | 14 |
| 80 | Asistencia alimentaria a sujetos vulnerables (mujeres en embarazo y/o lactancia Costa) | 58 | 0 | 0 | 6 | 9 |
| 81 | Asistencia alimentaria a sujetos vulnerables (mujeres en embarazo y/o lactancia Istmo) | 34 | 0 | 0 | 10 | 10 |
| 82 | Asistencia alimentaria a sujetos vulnerables (mujeres en embarazo y/o lactancia Mixteca) | 172 | 0 | 0 | 66 | 66 |
| 83 | Asistencia alimentaria a sujetos vulnerables (mujeres en embarazo y/o lactancia Papaloapan) | 46 | 0 | 0 | 2 | 2 |
| 84 | Asistencia alimentaria a sujetos vulnerables (mujeres en embarazo y/o lactancia Sierra Norte) | 20 | 0 | 0 | 5 | 6 |
| 85 | Asistencia alimentaria a sujetos vulnerables (mujeres en embarazo y/o lactancia Sierra Sur) | 208 | 0 | 0 | 109 | 98 |
| 86 | Asistencia alimentaria a sujetos vulnerables (mujeres en embarazo y/o lactancia Valles Centrales) | 230 | 0 | 0 | 47 | 38 |
| 87 | Asistencia alimentaria a sujetos vulnerables (Cañada) | 2,278 | 0 | 0 | 1,011 | 1,060 |
| 88 | Asistencia alimentaria a sujetos vulnerables (Costa) | 4,272 | 0 | 0 | 1,945 | 2,127 |
| 89 | Asistencia alimentaria a sujetos vulnerables (Istmo) | 3,674 | 0 | 0 | 1,153 | 1,302 |

| | | | | | | |
|---|---|---|---|---|---|---|
| 90 | Asistencia alimentaria a sujetos vulnerables (Mixteca) | 5,170 | 0 | 0 | 2,178 | 2,443 |
| 91 | Asistencia alimentaria a sujetos vulnerables (Papaloapan) | 3,874 | 0 | 0 | 1,578 | 1,753 |
| 92 | Asistencia alimentaria a sujetos vulnerables (Sierra Norte) | 1,768 | 0 | 0 | 813 | 805 |
| 93 | Asistencia alimentaria a sujetos vulnerables (Sierra Sur) | 5,078 | 0 | 0 | 2,517 | 2,521 |
| 94 | Asistencia alimentaria a sujetos vulnerables (Valles Centrales) | 4,866 | 0 | 0 | 2,225 | 2,045 |
| 95 | Asistencia alimentaria a sujetos vulnerables (carencia alimentaria Cañada) | 33,032 | 0 | 0 | 13,121 | 16,087 |
| 96 | Asistencia alimentaria a sujetos vulnerables (carencia alimentaria Costa) | 99,540 | 0 | 0 | 45,391 | 48,091 |
| 97 | Asistencia alimentaria a sujetos vulnerables (carencia alimentaria Istmo) | 28,768 | 0 | 0 | 7,102 | 10,468 |
| 98 | Asistencia alimentaria a sujetos vulnerables (carencia alimentaria Mixteca) | 56,452 | 0 | 0 | 22,675 | 29,148 |
| 99 | Asistencia alimentaria a sujetos vulnerables (carencia alimentaria Papaloapan) | 18,212 | 0 | 0 | 7,802 | 9,277 |
| 100 | Asistencia alimentaria a sujetos vulnerables (carencia alimentaria Sierra Norte) | 17,964 | 0 | 0 | 7,190 | 9,028 |
| 101 | Asistencia alimentaria a sujetos vulnerables (carencia alimentaria Sierra Sur) | 62,784 | 0 | 0 | 28,644 | 31,738 |
| 102 | Asistencia alimentaria a sujetos vulnerables (carencia alimentaria Valles Centrales) | 26,876 | 0 | 0 | 5,643 | 11,649 |
| 103 | Asistencia alimentaria a sujetos vulnerables un kilo de ayuda (Costa) | 10,000 | 0 | 0 | 5,000 | 5,000 |

| | | | | | | |
|---|---|---|---|---|---|---|
| 104 | Asistencia alimentaria a sujetos vulnerables un kilo de ayuda (Valles Centrales) | 14,000 | 0 | 0 | 7,000 | 7,000 |
| 105 | Desayunos escolares fríos (Cañada) | 63,772 | 0 | 0 | 11,571 | 39,844 |
| 106 | Desayunos escolares fríos (Costa) | 23,096 | 0 | 0 | 5,496 | 16,287 |
| 107 | Desayunos escolares fríos (Istmo) | 84,596 | 0 | 0 | 15,722 | 56,723 |
| 108 | Desayunos escolares fríos (Mixteca) | 48,068 | 0 | 0 | 9,530 | 32,064 |
| 109 | Desayunos escolares fríos (Papaloapan) | 18,448 | 0 | 0 | 4,229 | 12,552 |
| 110 | Desayunos escolares fríos (Sierra Norte) | 21,420 | 0 | 0 | 4,793 | 14,643 |
| 111 | Desayunos escolares fríos (Sierra Sur) | 12,700 | 0 | 0 | 2,609 | 9,225 |
| 112 | Desayunos escolares fríos (Valles Centrales) | 155,348 | 0 | 0 | 35,056 | 103,976 |
| 113 | Asistencia alimentaria a familias en desamparo (Cañada) | 500 | 0 | 0 | 0 | 428 |
| 114 | Asistencia alimentaria a familias en desamparo (Costa) | 500 | 0 | 0 | 154 | 283 |
| 115 | Asistencia alimentaria a familias en desamparo (Istmo) | 500 | 0 | 0 | 50 | 36 |
| 116 | Asistencia alimentaria a familias en desamparo (Mixteca) | 1,500 | 0 | 0 | 1,234 | 266 |
| 117 | Asistencia alimentaria a familias en desamparo (Papaloapan) | 1,500 | 0 | 0 | 0 | 1,274 |
| 118 | Asistencia alimentaria a familias en desamparo (Sierra Norte) | 1,500 | 0 | 0 | 117 | 688 |
| 119 | Asistencia alimentaria a familias en desamparo (Sierra Sur) | 1,500 | 0 | 0 | 445 | 408 |
| 120 | Asistencia alimentaria a familias en desamparo (Valles Centrales) | 500 | 0 | 0 | 296 | 193 |
| 121 | Asistencia alimentaria a sujetos vulnerables (Casa hogar 1 y 2, CENDI 2, Estancia infantil. y grupos emergentes y de atención temporal) | 12 | 0 | 0 | 0 | 12 |
| 122 | Atención a menores de 5 años en riesgo no | 960 | 0 | 0 | 960 | 0 |

| | | | | | | |
|---|---|---|---|---|---|---|
| | escolarizados (CAIC´s y población vulnerable Cañada) | | | | | |
| 123 | Atención a menores de 5 años en riesgo no escolarizados (CAIC´s y población vulnerable Costa) | 9,456 | 0 | 0 | 9,456 | 0 |
| 124 | Atención a menores de 5 años en riesgo no escolarizados (CAIC´S y población vulnerable Istmo) | 8,304 | 0 | 0 | 5,520 | 2,784 |
| 125 | Atención a menores de 5 años en riesgo no escolarizados (CAIC´s y población vulnerable Mixteca) | 3,168 | 0 | 0 | 3,168 | 0 |
| 126 | Atención a menores de 5 años en riesgo no escolarizados (CAIC´s y población vulnerable Papaloapan) | 1,440 | 0 | 0 | 1,440 | 0 |
| 127 | Atención a menores de 5 años en riesgo no escolarizados (caic´s y población vulnerable Sierra Sur) | 4,800 | 0 | 0 | 4,800 | 0 |
| 128 | Atención a menores de 5 años en riesgo no escolarizados (CAIC´s y población vulnerable Valles Centrales) | 13,152 | 0 | 0 | 13,152 | 0 |
| 129 | Parque recreativo Guelaguetza en San Pedro Mixtepec, Juquila | 8 | 0 | 0 | 0 | 8 |
| 130 | Parque recreativo Guelaguetza Salina Cruz | 2 | 0 | 0 | 0 | 2 |
| 131 | Albergue de tránsito para niñas, niños y adolescentes migrantes no acompañados | 100 | 0 | 69 | 61 | 18 |
| 132 | Educación para las personas con discapacidad | 280 | 0 | 258 | 96 | 0 |
| 133 | Atención a la salud del niño | 1,600 | 0 | 844 | 612 | 361 |
| 134 | Promoción del buen trato | 3,800 | 0 | 2,222 | 2,309 | 0 |

| | | | | | | |
|---|---|---|---|---|---|---|
| 135 | Centro social y de capacitación aprender a ser | 564 | 0 | 174 | 174 | 174 |
| 136 | Estancia infantil para niñas, niños y adolescentes en situación de calle | 220 | 0 | 78 | 42 | 84 |
| 137 | Prevención y atención de la explotación sexual infantil y trata de personas | 1,100 | 0 | 539 | 453 | 0 |
| 138 | Promoción y asistencia para la prevención de adicciones | 2,677 | 0 | 2,734 | 0 | 58 |
| 139 | Prevención del abuso sexual infantil | 550 | 0 | 269 | 0 | 186 |
| 140 | Embarazo en niñas y adolescentes | 1,200 | 0 | 123 | 115 | 836 |
| 141 | Permanencia, rendimiento e igualdad educativa y trabajo infantil | 200 | 0 | 78 | 42 | 42 |
| 142 | Estrategia integral de desarrollo comunitario "comunidad diferente" | 41 | 0 | 0 | 0 | 41 |
| 143 | Adquisición de 18 ambulancias equipadas para el estado de Oaxaca | 18 | 0 | 0 | 0 | 18 |
| 144 | Habilitación de una unidad móvil de odontología en el estado de Oaxaca | 30,000 | 0 | 0 | 0 | 30,000 |
| 145 | Equipamiento para fortalecer la atención médica y paramédica del CREE Oaxaca | 47,582 | 0 | 0 | 0 | 47,582 |
| 147 | Adquisición de materia prima para elaboración de órtesis en el laboratorio del CREE Oaxaca | 365 | 0 | 0 | 0 | 365 |
| 148 | Equipamiento para la rehabilitación física de las personas con discapacidad beneficiadas en el centro de rehabilitación y educación especial | 1,200 | 0 | 0 | 0 | 1,200 |

| | | | | | | |
|---|---|---|---|---|---|---|
| | (CREE) del estado de Oaxaca | | | | | |
| 149 | Equipamiento para la rehabilitación física de las personas con discapacidad beneficiadas en 10 unidades básicas de rehabilitación de las regiones: Cañada, Mixteca, Sierra Norte, Sierra Sur Y Papaloapan del estado de Oaxaca. | 4,750 | 0 | 0 | 0 | 4,750 |
| 150 | Equipamiento para la rehabilitación física de las personas con discapacidad beneficiadas en 10 unidades básicas de rehabilitación de las regiones: Costa, Istmo Y Valles Centrales, del estado de Oaxaca. | 2,926 | 0 | 0 | 0 | 2,926 |
| 151 | Equipamiento de los centros de atención a personas con discapacidad: centro de atención para niñas y niños con autismo (CANNA), voy a aprender a leer escribiendo (VALE) y centro de atención integral para ciegos y débiles visuales de Oaxaca (cecyd) | 274 | 0 | 0 | 0 | 274 |
| 152 | Adquisición de sets de juegos incluyentes para el estado de Oaxaca. | 20 | 0 | 0 | 0 | 20 |
| 153 | Equipamiento para 10 unidades básicas de rehabilitación de la región istmo del estado de Oaxaca para su fortalecimiento. | 3,237 | 0 | 0 | 0 | 3,237 |
| 154 | Equipamiento para la unidad básica de rehabilitación del | 106 | 0 | 0 | 0 | 106 |

| | | | | | | |
|---|---|---|---|---|---|---|
| | municipio ciudad ixtepec de la región istmo del estado de Oaxaca para su fortalecimiento. | | | | | |
| 155 | Equipamiento para las 2 unidades básicas de rehabilitación de la región cañada del estado de Oaxaca para su fortalecimiento. | 185 | 0 | 0 | 0 | 185 |
| 156 | Equipamiento para la unidad básica de rehabilitación del municipio Huautla de Jiménez de la región cañada del estado de Oaxaca para su fortalecimiento. | 260 | 0 | 0 | 0 | 260 |
| 157 | Equipamiento para las 2 unidades básicas de rehabilitación de la región costa del estado de Oaxaca para su fortalecimiento. | 448 | 0 | 0 | 0 | 448 |
| 158 | Equipamiento para las 6 unidades básicas de rehabilitación de la región costa del estado de Oaxaca para su fortalecimiento. | 1,514 | 0 | 0 | 0 | 1,514 |
| 159 | Equipamiento para las 5 unidades básicas de rehabilitación de la región de la Mixteca del estado de Oaxaca para su fortalecimiento. | 1,320 | 0 | 0 | 0 | 1,320 |
| 160 | Equipamiento para la unidad básica de rehabilitación del municipio heroica ciudad de Huajuapan de León de la región de la Mixteca del estado de Oaxaca para su fortalecimiento. | 11,638 | 0 | 0 | 0 | 11,638 |
| 161 | Equipamiento para la unidad básica de rehabilitación del municipio Ixtlán de | 239 | 0 | 0 | 0 | 239 |

| | | | | | | |
|---|---|---|---|---|---|---|
| | Juárez de la región sierra norte del estado de Oaxaca para su fortalecimiento. | | | | | |
| 162 | Equipamiento para la unidad básica de rehabilitación del municipio San Juan Cotzocon, localidad María Lombardo de la región Sierra Norte del estado de Oaxaca para su fortalecimiento. | 374 | 0 | 0 | 0 | 374 |
| 163 | Equipamiento para la unidad básica de rehabilitación del municipio Miahuatlán de Porfirio Díaz de la región Sierra Sur del estado de Oaxaca para su fortalecimiento. | 713 | 0 | 0 | 0 | 713 |
| 164 | Equipamiento para la unidad básica de rehabilitación del municipio Putla Villa De Guerrero de la región Sierra Sur del estado de Oaxaca para su fortalecimiento. | 985 | 0 | 0 | 0 | 985 |
| 165 | Equipamiento para las 5 unidades básicas de rehabilitación de la región Papaloapan del estado de Oaxaca para su fortalecimiento. | 1,703 | 0 | 0 | 0 | 1,703 |
| 166 | Equipamiento para las 3 unidades básicas de rehabilitación de la región Valles Centrales del estado de Oaxaca para su fortalecimiento. | 1,306 | 0 | 0 | 0 | 1,306 |
| 167 | Equipamiento para las 3 unidades básicas de rehabilitación de la región Valles Centrales del estado de Oaxaca para su fortalecimiento. | 1,958 | 0 | 0 | 0 | 1,958 |
| 168 | Equipamiento de la unidad móvil de | 941,231 | 0 | 0 | 0 | 941,231 |

| | | | | | | |
|---|---|---|---|---|---|---|
| | ginecología del Sistema DIF Oaxaca | | | | | |
| 169 | Adquisición de ejercitadores para el estado de Oaxaca | 476,065 | 0 | 0 | 0 | 476,066 |
| 170 | Proyecto avícola doble propósito para la región Cañada | 189 | 0 | 0 | 0 | 189 |
| 171 | Proyecto avícola doble propósito para la región Costa | 474 | 0 | 0 | 0 | 474 |
| 172 | Proyecto avícola doble propósito para la región Istmo | 268 | 0 | 0 | 0 | 268 |
| 173 | Proyecto avícola doble propósito para la región Mixteca | 268 | 0 | 0 | 0 | 268 |
| 174 | Proyecto avícola doble propósito para la región Papaloapan | 166 | 0 | 0 | 0 | 166 |
| 175 | Proyecto avícola doble propósito para la región sierra sur | 158 | 0 | 0 | 0 | 158 |
| 176 | Proyecto avícola doble propósito para la región Valles Centrales | 8 | 0 | 0 | 0 | 8 |
| 177 | Adquisición de sets de juegos para parque en el municipio de Oaxaca de Juárez | 2 | 0 | 0 | 0 | 2 |
| 178 | Equipamiento de espacios alimentarios en la región de la costa del estado de Oaxaca | 10 | 0 | 0 | 0 | 10 |
| 179 | Equipamiento de espacios alimentarios en la región del istmo del estado de Oaxaca | 10 | 0 | 0 | 0 | 10 |
| 180 | Equipamiento de espacios alimentarios en la región de la Mixteca del estado de Oaxaca | 16 | 0 | 0 | 0 | 16 |
| 181 | Equipamiento de espacios alimentarios en la región del Papaloapan del estado de Oaxaca | 6 | 0 | 0 | 0 | 6 |
| 182 | Equipamiento de espacios alimentarios en la región de la Sierra Sur | 10 | 0 | 0 | 0 | 10 |

| | | | | | | |
|---|---|---|---|---|---|---|
| | del estado de Oaxaca | | | | | |
| 183 | Equipamiento de espacios alimentarios en la región de Valles Centrales del estado de Oaxaca | 5 | 0 | 0 | 0 | 5 |
| 184 | Equipamiento de espacios alimentarios para la región de Mixteca | 1 | 0 | 0 | 0 | 1 |
| 185 | Equipamiento de espacios alimentarios para la región de Costa | 1 | 0 | 0 | 0 | 1 |
| 186 | Equipamiento de espacios alimentarios para la región de Sierra Sur | 1 | 0 | 0 | 0 | 1 |
| 187 | Asistencia alimentaria a sujetos vulnerables (mujeres de 15 a 35 años Istmo) | 102 | 0 | 0 | 0 | 0 |
| 188 | Ampliación de asistencia alimentaria a sujetos vulnerables (carencia alimentaria ) Cañada | 2,000 | 0 | 0 | 0 | 0 |
| 190 | Ampliación de asistencia alimentaria a sujetos vulnerables (carencia alimentaria ) Sierra Norte | 2,000 | 0 | 0 | 0 | 0 |
| 191 | Ampliación de asistencia alimentaria a sujetos vulnerables (carencia alimentaria ) Costa | 2,596 | 0 | 0 | 0 | 0 |
| 192 | Ampliación de asistencia alimentaria a sujetos vulnerables (carencia alimentaria ) Sierra Sur | 3,674 | 0 | 0 | 0 | 0 |
| 193 | Ampliación de asistencia alimentaria a sujetos vulnerables (carencia alimentaria ) Mixteca | 3,800 | 0 | 0 | 0 | 0 |
| 194 | Ampliación de asistencia alimentaria a sujetos vulnerables (carencia alimentaria ) Istmo | 2,266 | 0 | 0 | 0 | 0 |
| 195 | Ampliación de asistencia alimentaria a familias en | 600 | 0 | 0 | 0 | 0 |

| | | | | | | |
|---|---|---|---|---|---|---|
| | desamparo (Costa) | | | | | |
| 196 | Ampliación de asistencia alimentaria a familias en desamparo (Mixteca) | 367 | 0 | 0 | 0 | 0 |
| 197 | Ampliación de asistencia alimentaria a familias en desamparo (Valles Centrales) | 500 | 0 | 0 | 0 | 0 |
| 198 | Asistencia alimentaria a familias en desamparo (Mixteca) | 1,000 | 0 | 0 | 0 | 100 |
| 199 | Asistencia alimentaria a familias en desamparo (Valles Centrales) | 300 | 0 | 0 | 0 | 300 |
| 200 | Atención a menores de 5 años en riesgo no escolarizados (CAIC´s y población vulnerable Cañada) | 1 | 0 | 0 | 0 | 1 |
| 201 | Atención a menores de 5 años en riesgo no escolarizados (CAIC´s y población vulnerable Costa) | 13 | 0 | 0 | 0 | 13 |
| 202 | Atención a menores de 5 años en riesgo no escolarizados (CAIC´s y población vulnerable Istmo) | 12 | 0 | 0 | 0 | 12 |
| 203 | Atención a menores de 5 años en riesgo no escolarizados (CAIC´s y población vulnerable Mixteca) | 4 | 0 | 0 | 0 | 4 |
| 204 | Atención a menores de 5 años en riesgo no escolarizados (CAIC´s y población vulnerable Papaloapan) | 2 | 0 | 0 | 0 | 2 |
| 205 | Atención a menores de 5 años en riesgo no escolarizados (CAIC´s y población vulnerable Sierra Sur) | 7 | 0 | 0 | 0 | 7 |
| 206 | Atención a menores de 5 años en riesgo no escolarizados (CAIC´s y población vulnerable | 19 | 0 | 0 | 0 | 19 |

| | | | | | | |
|---|---|---|---|---|---|---|
| | Valles Centrales) | | | | | |
| 207 | Asistencia alimentaria a sujetos vulnerables (Casa hogar 1, casa hogar 2, centro asistencial de desarrollo infantil 2 y estancia infantil) | 574 | 0 | 0 | 0 | 574 |
| 208 | Asistencia alimentaria a sujetos vulnerables (Istmo) | 200 | 0 | 0 | 0 | 200 |
| 209 | Asistencia alimentaria a sujetos vulnerables (Mixteca) | 2,141 | 0 | 0 | 0 | 2,141 |
| 210 | Asistencia alimentaria a sujetos vulnerables (Sierra Sur) | 482 | 0 | 0 | 0 | 482 |
| 211 | Adquisición de dotación complementaria nutricional para la población vulnerable | 26,226 | 0 | 0 | 0 | 0 |
| 212 | Adquisición de 456 auxiliares auditivos para la población vulnerable del estado de Oaxaca. | 456 | 0 | 0 | 0 | 456 |
| 213 | Adquisición de 10,400 lentes para personas débiles visuales en el estado de Oaxaca | 10,400 | 0 | 0 | 0 | 10,400 |
| 214 | Suministro e instalación de juegos infantiles en 30 parques del estado de Oaxaca. | 30 | 0 | 0 | 0 | 30 |
| 215 | Monte Albán accesible (adecuación) | 1 | 0 | 0 | 0 | 1 |
| 216 | Monte Albán accesible (vehículos) | 6 | 0 | 0 | 0 | 6 |
| 217 | Campaña de difusión promocional “buena nutrición | 8 | 0 | 0 | 0 | 8 |
| 218 | Campaña de difusión promocional "derechos de las niñas y los niños" | 8 | 0 | 0 | 0 | 8 |
| 219 | Campaña de difusión promocional “en familia si podemos” | 8 | 0 | 0 | 0 | 8 |
| 220 | Reforzamiento de seguridad e | 1,200 | 0 | 0 | 0 | 1,200 |

| | | | | | | |
|---|---|---|---|---|---|---|
| | infraestructura de tecnología de la información del sistema DIF Oaxaca | | | | | |
| 221 | Proyecto de fortalecimiento comunitario en la región de la Cañada | 339 | 0 | 0 | 0 | 0 |
| 222 | Proyecto de fortalecimiento comunitario en la región de la Costa | 256 | 0 | 0 | 0 | 0 |
| 223 | Proyecto de fortalecimiento comunitario en la región de la Mixteca | 984 | 0 | 0 | 0 | 0 |
| 224 | Proyecto de fortalecimiento comunitario en la región de Papaloapan | 417 | 0 | 0 | 0 | 0 |
| 225 | Proyecto de fortalecimiento comunitario en la región de Sierra Sur | 118 | 0 | 0 | 0 | 0 |
| 226 | Proyecto de fortalecimiento comunitario en la región de Sierra Norte | 420 | 0 | 0 | 0 | 0 |
| 227 | Proyecto de fortalecimiento comunitario en la región de Valles Centrales | 311 | 0 | 0 | 0 | 0 |
| 228 | Equipamiento al CAIC 1 | 1,125 | 0 | 0 | 0 | 1,125 |
| 229 | Equipamiento al CAIC 2 | 19 | 0 | 0 | 0 | 19 |
| 230 | Equipamiento al CAIC 3 | 19 | 0 | 0 | 0 | 19 |
| 231 | Equipamiento al CAIC 4 | 33 | 0 | 0 | 0 | 33 |
| 232 | Equipamiento al CAIC 5 | 50 | 0 | 0 | 0 | 50 |
| 233 | Equipamiento al CAIC 6 | 48 | 0 | 0 | 0 | 48 |
| 234 | Equipamiento al CAIC 7 | 12 | 0 | 0 | 0 | 12 |
| 235 | Equipamiento al CAIC 8 | 18 | 0 | 0 | 0 | 18 |

| | | | | | | |
|---|---|---|---|---|---|---|
| 236 | Equipamiento al CAIC 9 | 23 | 0 | 0 | 0 | 23 |
| 237 | Equipamiento al CAIC 10 | 12 | 0 | 0 | 0 | 12 |
| 238 | Equipamiento al CAIC 11 | 10 | 0 | 0 | 0 | 10 |
| 239 | Equipamiento al CAIC de Miahuatlán | 100 | 0 | 0 | 0 | 100 |
| 240 | Equipamiento al CAIC de Tlaxiaco | 65 | 0 | 0 | 0 | 65 |
| 241 | Equipamiento a 3 centros de asistencia infantil (CADI 2, estancia infantil y aprender a ser) del estado de Oaxaca | 216 | 0 | 0 | 0 | 216 |
| 242 | Igualdad y accesibilidad para las personas con discapacidad | 4 | 0 | 0 | 0 | 4 |

# PROGRAMAS Y PROYECTOS DE INVERSIÓN
## Del 1 de Enero al 31 de Diciembre del 2019

| Nombre del Programa o Proyecto | Fuente de Financiamiento | Monto autorizado |
|---|---|---|
| Atención a menores de 5 años en riesgo no escolarizados (6 meses a 11 meses) | RAMO 33 FAM | 78,242.50 |
| Atención a menores de 5 años en riesgo no escolarizados (1 año a 5 años 11 meses) | RAMO 33 FAM | 34,668,775.66 |
| Desayunos escolares (6 a 12 años) | RAMO 33 FAM | 95,240,336.40 |
| Asistencia alimentaria a sujetos vulnerables (mujeres de 15 a 35 años) | RAMO 33 FAM | 73,431,001.12 |
| Asistencia alimentaria a sujetos vulnerables (mujeres en embarazo y/o lactancia) | RAMO 33 FAM | 778,772.96 |
| Asistencia alimentaria a sujetos vulnerables | RAMO 33 FAM | 26,058,468.70 |
| Asistencia alimentaria a sujetos vulnerables (carencia alimentaria ) | RAMO 33 FAM | 109,995,322.80 |
| Asistencia alimentaria a sujetos vulnerables un kilo de ayuda | RAMO 33 FAM | 6,377,040.00 |
| Desayunos escolares fríos | RAMO 33 FAM | 275,396,197.44 |
| Asistencia alimentaria a familias en desamparo | RAMO 33 FAM | 2,542,560.00 |
| Asistencia alimentaria a sujetos vulnerables (casa hogar 1 y 2, CENDI 2, estancia infantil, Abim a.c. y grupos emergentes y de atención temporal) | RAMO 33 FAM | 3,834,179.42 |
| Atención a menores de 5 años en riesgo no escolarizados (CAIC´s y población vulnerable) | RAMO 33 FAM | 1,399,392.00 |
| Asistencia Alimentaria a Sujetos Vulnerables y a Familias en Desamparo en el Estado de Oaxaca | RAMO 33 FAM | 5,673,571.20 |
| Equipamiento para 20 UBR's, un CREE, un CECYD, un VALE y un CANNA | FOTRADIS | 14,372,715.69 |
| Equipamiento de 57 cocina comedor nutricional comunitario del estado de Oaxaca | PNE | 2,699,999.94 |
| Adquisición de dotación complementaria nutricional para la población vulnerable en el estado de Oaxaca | PNE | 2,000,000.00 |
| Proyecto Avícola Doble Propósito | PNE | 1,500,000.00 |
| Equipamiento de Espacios Alimentarios | PNE | 5,016,960.47 |
| Proyecto de Fortalecimiento Comunitario | PNE | 3,200,000.00 |
| Equipamiento de Consultorios dentales, Médicos y de Psicología en 16 Centros de Asistencia Infantil | PNE | 1,566,240.62 |
| Parque Recreativo Guelaguetza en San Pedro Mixtepec | PNE | 1,731,633.90 |

| Nombre del Programa o Proyecto | Fuente de Financiamiento | Monto autorizado |
|---|---|---|
| Parque Recreativo Guelaguetza en Salina Cruz | PNE | 1,950,000.91 |
| Parque Recreativo Guelaguetza en Oaxaca de Juárez | PNE | 1,407,653.84 |
| Equipamiento de 8 Estancias de Día | PNE | 1,398,190.16 |
| Adquisición de Aparatos Auditivos | PNE | 2,000,000.00 |
| Adquisición de Material Didáctico y Equipo para los Centros de Atención Múltiple (CAM) del Estado de Oaxaca | PNE | 13,000,000.00 |
| Adecuación de Sets de Juegos Incluyentes para el Estado de Oaxaca | PNE | 6,250,000.00 |
| Instalación de Ejercitadores para Parques del Estado de Oaxaca | PNE | 4,000,000.00 |
| Equipamiento de Unidades Básicas de Rehabilitación del Estado de Oaxaca para su Fortalecimiento | PNE | 19,550,100.75 |
| Instituto del Patrimonio Cultural del Estado de Oaxaca INPAC (Monte Albán Accesible) | PNE | 3,594,596.27 |
| Equipamiento para Fortalecer la Atención Médica y Paramédica del CREE Oaxaca | PNE | 3,127,241.80 |
| Adquisición de Materia Prima para la Elaboración de Prótesis en el Estado de Oaxaca | PNE | 922,900.00 |
| Adquisición de Materia Prima para Elaboración de Órtesis en el Laboratorio del CREE Oaxaca | PNE | 256,153.00 |
| Adquisición de 10,400 Lentes para Persona Débiles Visuales | PNE | 1,300,000.00 |
| Habilitación de la Unidad Móvil de Odontología | PNE | 2,496,706.23 |
| Equipamiento de la Unidad Móvil de Ginecología del Sistema DIF Oaxaca | PNE | $300,000.00 |
| Adquisición de 18 Ambulancias Equipadas | PNE | 23,000,000.00 |
| Suministro e instalación de juegos infantiles en 30 parques del estado de Oaxaca | PNE | 14,100,000.00 |
| Reforzamiento de la Infraestructura Tecnológica de Información del Sistema DIF Oaxaca | PNE | 5,830,309.17 |
| Campaña de Difusión Promocional "Buena Nutrición" | PNE | 5,220,000.00 |
| Campaña de Difusión Promocional "En Familia Si Podemos" | PNE | 4,118,000.00 |
| Campaña de Difusión Promocional "Derechos de las Niñas y los Niños | PNE | 4,176,000.00 |
| TOTALES | | 785,559,262.95 |

# RELACIÓN DE BIENES INMUEBLES
## Del 1 de Enero al 31 de Diciembre del 2019

| CUENTA | DESCRIPCIÓN DEL BIEN | SALDO FINAL |
|---|---|---|
| 12310 | Terrenos | 63,490,342 |
| 12330 | Edificios no residenciales | 76,707,332 |
| 12351 | Edificación habitacional en proceso | 4,887,010 |
| 12352 | Edificación no habitacional en proceso | 0.00 |
| 12353 | Construcción de obras para el abastecimiento de agua, petróleo, gas, electricidad y telecomunicación | 0.00 |
| 12354 | División de terrenos y construcción de obras de urbanización en proceso | 0.00 |
| 12355 | Construcción de vías de comunicación en proceso | 0.00 |
| 12356 | Otras construcciones de ingeniería civil u obra pesada en proceso | 0.00 |
| 12357 | Instalaciones y equipamiento en construcciones en proceso | 0.00 |
| 12359 | Trabajos de acabados en edificaciones y otros trabajos especializados en proceso | 0.00 |
| 12361 | Edificación habitacional en proceso | 0.00 |
| 12362 | Edificación no habitacional en proceso | 0.00 |
| 12363 | Construcción de obras para el abastecimiento de agua, petróleo, gas, electricidad y telecomunicación | 0.00 |
| 12364 | División de terrenos y construcción de obras de urbanización | 0.00 |
| 12365 | Construcción de vías de comunicación en proceso | 0.00 |
| 12366 | Otras construcciones de ingeniería civil u obra pesada en proceso | 0.00 |
| 12367 | Instalaciones y equipamiento en construcciones en proceso | 0.00 |
| 12369 | Trabajos de acabados en edificaciones y otros trabajos especializados en proceso | 0.00 |
| 12390 | Otros bienes inmuebles | 0.00 |
| | SUMA TOTAL: | 145,084,685 |

# RELACIÓN DE BIENES MUEBLES
## Del 1 de Enero al 31 de Diciembre del 2019

| CUENTA | DESCRIPCIÓN DEL BIEN | SALDO FINAL |
|---|---|---|
| 1.2.4.1.1 | Muebles de oficina y estantería | 592,231 |
| 1.2.4.1.2 | Muebles, excepto de oficina y estantería | 248,717 |
| 1.2.4.1.3 | Equipo de cómputo y de tecnologías de la información | 14,422,064 |
| 1.2.4.1.9 | Otros mobiliarios y equipos de administración | 952,414 |
| 1.2.4.2.1 | Equipos y aparatos audiovisuales | 819,982 |
| 1.2.4.2.2 | Aparatos deportivos | 189,593 |
| 1.2.4.2.3 | Cámaras fotográficas y de video | 410,068 |
| 1.2.4.2.9 | Otro mobiliario y equipo educacional y recreativo | 825,068 |
| 1.2.4.3.1 | Equipo médico y de laboratorio | 24,018,640 |
| 1.2.4.3.2 | Instrumental médico y de laboratorio | 827,585 |
| 1.2.4.4.1 | Automóviles y camiones | 67,343,256 |
| 1.2.4.4.9 | Otros equipos de transporte | 23,038,196 |
| 1.2.4.5.0 | Equipo de defensa y seguridad | 69,722 |
| 1.2.4.6.2 | Maquinaria y equipo industrial | 1,327,172 |
| 1.2.4.6.4 | Sistemas de aire acondicionado, calefacción y de refrigeración industrial y comercial | 273,500 |
| 1.2.4.6.5 | Equipo de comunicación y telecomunicación | 140,470 |
| 1.2.4.6.6 | Equipos de generación eléctrica, aparatos y accesorios eléctricos | 29,472 |
| 1.2.4.6.7 | Herramientas y máquinas-herramienta | 3,431,927 |
| 1.2.4.6.9 | Otros equipos | 1,148,333 |
| 1.2.4.7.1 | Bienes artísticos, culturales y científicos | 164,831 |
| | SUMA TOTAL: | 140,273,238 |

GOBIERNO DEL ESTADO
DE OAXACA

# RELACIÓN DE CUENTAS BANCARIAS PRODUCTIVAS ESPECÍFICAS
## Del 1 de Enero al 31 de Diciembre del 2019

| FONDO, PROGRAMA O CONVENIO | DATOS DE LA CUENTA BANCARIA | | |
|---|---|---|---|
| | INSTITUCION BANCARIA | NUMERO DE CUENTA | FECHA DE APERTURA |
| RAMO 33 2019 | BANAMEX SA | 70142659172 | 21/01/2019 |
| | | | |
| | | | |
| | | | |
| | | | |

GOBIERNO DEL ESTADO
DE OAXACA

# RELACIÓN DE ESQUEMAS BURSÁTILES Y DE COBERTURAS FINANCIERAS
## Del 1 de Enero al 31 de Diciembre del 2019



# REPORTE DE LOS SUBSIDIOS Y OTRAS AYUDAS SOCIALES
## Del 1 de Enero al 31 Diciembre del 2019

| Concepto | Ayuda | Subsidio | Sector (económico o social) | Beneficiario | CURP | RFC | Monto Pagado |
|---|---|---|---|---|---|---|---|
| 4400 AYUDAS SOCIALES | X | | SOCIAL | BEATRIZ URIBE SALINAS | | UISB640819 | 4,000.00 |
| 4400 AYUDAS SOCIALES | X | | SOCIAL | BEATRIZ URIBE SALINAS | | UISB640819 | 4,000.00 |
| 4400 AYUDAS SOCIALES | X | | SOCIAL | BEATRIZ URIBE SALINAS | | UISB640819 | 4,000.00 |
| 4400 AYUDAS SOCIALES | X | | SOCIAL | INSTITUTO DE AUTISMO Y REHABILITACION BIYA NAA DIUSHI | | IAR0808021M0 | 10,000.00 |
| 4400 AYUDAS SOCIALES | X | | SOCIAL | INSTITUTO DE AUTISMO Y REHABILITACION BIYA NAA DIUSHI | | IAR0808021M0 | 10,000.00 |
| 4400 AYUDAS SOCIALES | X | | SOCIAL | BEATRIZ URIBE SALINAS | | UISB640819 | 4,000.00 |
| 4400 AYUDAS SOCIALES | X | | SOCIAL | BEATRIZ URIBE SALINAS | | UISB640819 | 4,000.00 |
| 4400 AYUDAS SOCIALES | X | | SOCIAL | KARINA GUADALUPE AGUILAR GONZALEZ | | AUGK920916 | 1,800.00 |
| 4400 AYUDAS SOCIALES | X | | SOCIAL | CLAUDIA ELVIRA HERNANDEZ JAVIER | HEJC630518MOCRVL08 | HEJC630518 | 3,000.00 |
| 4400 AYUDAS SOCIALES | X | | SOCIAL | RAMON CANSECO HERNANDEZ | CAHR860618HOCNRM08 | CAHR860618 | 200.00 |
| 4400 AYUDAS SOCIALES | X | | SOCIAL | JOSE LUIS MORALES ZAVALETA | | MOZL650302 | 2,500.00 |
| 4400 AYUDAS SOCIALES | X | | SOCIAL | JOSE LUIS MORALES ZAVALETA | | MOZL650302 | 1,970.00 |
| 4400 AYUDAS SOCIALES | X | | SOCIAL | MARIA IMELDA SOLIS HERNANDEZ | SOHI880102MCSLRM09 | SOHI880102 | 1,546.00 |
| 4400 AYUDAS SOCIALES | X | | SOCIAL | ANGEL ROSARIO TAPIA | | ROTA801001 | 2,582.00 |
| 4400 AYUDAS SOCIALES | X | | SOCIAL | MARIA TERESA DELGADO LOPEZ | DELT751221MDFLPR06 | DELT751221 | 700.00 |
| 4400 AYUDAS SOCIALES | X | | SOCIAL | ENMA HERNANDEZ ALEJANDRO | HEAE791001MOCRLM09 | HEAE791001 | 3,732.00 |

| | | | | | | | |
|---|---|---|---|---|---|---|---|
| 4400 AYUDAS SOCIALES | X | | SOCIAL | KARINA GUADALUPE AGUILAR GONZALEZ | | AUGK920916 | 3,000.00 |
| 4400 AYUDAS SOCIALES | X | | SOCIAL | CORNELIO GONZALEZ BAUTISTA | GOBC790916HOCNTR01 | GOBC790916 | 500.00 |
| 4400 AYUDAS SOCIALES | X | | SOCIAL | RAUL RAMIREZ CRUZ | | RACR880718 | 3,000.00 |
| 4400 AYUDAS SOCIALES | X | | SOCIAL | CORNELIO GONZALEZ BAUTISTA | | GOBC790916 | 5,000.00 |
| 4400 AYUDAS SOCIALES | X | | SOCIAL | PAULA HERNANDEZ MARTINEZ | GOBC790916HOCNTR01 | HEMP820810 | 2,000.00 |
| 4400 AYUDAS SOCIALES | X | | SOCIAL | TEODORA HERNANDEZ LOPEZ | HELT600107MOCRPD06 | HELT600107 | 5,000.00 |
| 4400 AYUDAS SOCIALES | X | | SOCIAL | ISABEL FABIAN ZUÑIGA | FAZI720609MOCBXS02 | FAZI720609 | 2,321.00 |
| 4400 AYUDAS SOCIALES | X | | SOCIAL | AURELIA GALIZ CRUZ | GACA641112MOCLRR09 | GACA641112 | 250.00 |
| 4400 AYUDAS SOCIALES | X | | SOCIAL | FROYLAN ARELLANO PEREZ | AEPF771003HPLRRR11 | AEPF771003 | 300.00 |
| 4400 AYUDAS SOCIALES | X | | SOCIAL | MARINA ORTIZ CRUZ | | OICM750303 | 2,500.00 |
| 4400 AYUDAS SOCIALES | X | | SOCIAL | LOURDES MARIBEL HERNANDEZ FLORES | HEFL830810MOCRLR01 | HEFL830810 | 182.00 |
| 4400 AYUDAS SOCIALES | X | | SOCIAL | ABELINO SANTIAGO LOPEZ | SALA661110HOCNPB02 | SALA661110 | 4,559.00 |
| 4400 AYUDAS SOCIALES | X | | SOCIAL | LORENA SERAPIO LOPEZ | SELL840627MOCRPR05 | SELL840627 | 4,860.00 |
| 4400 AYUDAS SOCIALES | X | | SOCIAL | JUANA MARIA TORRES ENRIQUEZ | | TOEJ720127 | 1,790.00 |
| 4400 AYUDAS SOCIALES | X | | SOCIAL | EVA VERONICA CRUZ BAUTISTAS | | CUBE910901 | 3,492.00 |
| 4400 AYUDAS SOCIALES | X | | SOCIAL | ORALIA JIMENEZ SANTIAGO | JISO730114MOCMNR00 | JISO730114 | 731.45 |
| 4400 AYUDAS SOCIALES | X | | SOCIAL | ALBA ROSA BOLAÑOS SOSA | | BOSA821220 | 3,115.00 |
| 4400 AYUDAS SOCIALES | X | | SOCIAL | ALBERGUE INFANTIL JOSEFINO | | AIJ870327DL0 | 18,000.00 |
| 4400 AYUDAS SOCIALES | X | | SOCIAL | ALBERGUE INFANTIL JOSEFINO | | AIJ870327DL0 | 18,000.00 |
| 4400 AYUDAS SOCIALES | X | | SOCIAL | ALBERGUE INFANTIL JOSEFINO | | AIJ870327DL0 | 18,000.00 |
| 4400 AYUDAS SOCIALES | X | | SOCIAL | ALBERGUE INFANTIL JOSEFINO | | AIJ870327DL0 | 18,000.00 |

| | | | | | | | |
|---|---|---|---|---|---|---|---|
| 4400 AYUDAS SOCIALES | X | | SOCIAL | ALBERGUE INFANTIL JOSEFINO | | AIJ870327DL0 | 18,000.00 |
| 4400 AYUDAS SOCIALES | X | | SOCIAL | ALBERGUE INFANTIL JOSEFINO | | AIJ870327DL0 | 18,000.00 |
| 4400 AYUDAS SOCIALES | X | | SOCIAL | ANGELITA AVENDAÑO GONZALEZ | | AEGA540802 | 381.00 |
| 4400 AYUDAS SOCIALES | X | | SOCIAL | ANTONIA AZCONA JIMENEZ | | AOJA740504 | 2,500.00 |
| 4400 AYUDAS SOCIALES | X | | SOCIAL | ANTONIA AZCONA JIMENEZ | | AOJA740504 | 4,000.00 |
| 4400 AYUDAS SOCIALES | X | | SOCIAL | ASOCIACION PRO-DEFICIENTE MENTAL DE OAXACA | | APM860609T16 | 7,500.00 |
| 4400 AYUDAS SOCIALES | X | | SOCIAL | ASOCIACION PRO-DEFICIENTE MENTAL DE OAXACA | | APM860609T16 | 7,500.00 |
| 4400 AYUDAS SOCIALES | X | | SOCIAL | ASOCIACION PRO-DEFICIENTE MENTAL DE OAXACA | | APM860609T16 | 7,500.00 |
| 4400 AYUDAS SOCIALES | X | | SOCIAL | ASOCIACION PRO-DEFICIENTE MENTAL DE OAXACA | | APM860609T16 | 7,500.00 |
| 4400 AYUDAS SOCIALES | X | | SOCIAL | ASOCIACION PRO-DEFICIENTE MENTAL DE OAXACA | | APM860609T16 | 7,500.00 |
| 4400 AYUDAS SOCIALES | X | | SOCIAL | ASOCIACION PRO-DEFICIENTE MENTAL DE OAXACA | | APM860609T16 | 7,500.00 |
| 4400 AYUDAS SOCIALES | X | | SOCIAL | ATAUDES HERNANDEZ | | AHE971217A91 | 32,190.00 |
| 4400 AYUDAS SOCIALES | X | | SOCIAL | ATAUDES HERNANDEZ | | AHE971217A91 | 33,872.00 |
| 4400 AYUDAS SOCIALES | X | | SOCIAL | ATAUDES HERNANDEZ | | AHE971217A91 | 29,638.00 |
| 4400 AYUDAS SOCIALES | X | | SOCIAL | BASILIA GALICIA MANUELES | AEHB730529H VZNRS02 | GAMB780402 | 1,000.00 |
| 4400 AYUDAS SOCIALES | X | | SOCIAL | BASILIO DEL ANGEL X HERNANDEZ | AEHB730529H VZNRS02 | AEHB730529 | 1,546.00 |
| 4400 AYUDAS SOCIALES | X | | SOCIAL | BEATRIZ URIBE SALINAS | | UISB640819 | 4,000.00 |
| 4400 AYUDAS SOCIALES | X | | SOCIAL | BEATRIZ URIBE SALINAS | | UISB640819 | 4,000.00 |
| 4400 AYUDAS SOCIALES | X | | SOCIAL | BEATRIZ URIBE SALINAS | | UISB640819 | 4,000.00 |
| 4400 AYUDAS SOCIALES | X | | SOCIAL | BEATRIZ URIBE SALINAS | | UISB640819 | 4,000.00 |
| 4400 AYUDAS SOCIALES | X | | SOCIAL | BEATRIZ URIBE SALINAS | | UISB640819 | 4,000.00 |

| | | | | | | | |
|---|---|---|---|---|---|---|---|
| 4400 AYUDAS SOCIALES | X | | SOCIAL | BEATRIZ URIBE SALINAS | | UISB640819 | 4,000.00 |
| 4400 AYUDAS SOCIALES | X | | SOCIAL | CARLOS JAVIER RAMIREZ MARTINEZ | | RAMC720525 | 200.00 |
| 4400 AYUDAS SOCIALES | X | | SOCIAL | CASA DE AUXILIO SOCIAL EL BUEN SAMARITANO. | | CAS1310058C0 | 34,000.00 |
| 4400 AYUDAS SOCIALES | X | | SOCIAL | CASA DE AUXILIO SOCIAL EL BUEN SAMARITANO. | | CAS1310058C0 | 34,000.00 |
| 4400 AYUDAS SOCIALES | X | | SOCIAL | CASA DE AUXILIO SOCIAL EL BUEN SAMARITANO. | | CAS1310058C0 | 34,000.00 |
| 4400 AYUDAS SOCIALES | X | | SOCIAL | CASA DE AUXILIO SOCIAL EL BUEN SAMARITANO. | | CAS1310058C0 | 34,000.00 |
| 4400 AYUDAS SOCIALES | X | | SOCIAL | CASA DE AUXILIO SOCIAL EL BUEN SAMARITANO. | | CAS1310058C0 | 34,000.00 |
| 4400 AYUDAS SOCIALES | X | | SOCIAL | CASA DE AUXILIO SOCIAL EL BUEN SAMARITANO. | | CAS1310058C0 | 34,000.00 |
| 4400 AYUDAS SOCIALES | X | | SOCIAL | CASA HOGAR ACEPTAME COMO SOY | | CHA940511QJ5 | 20,000.00 |
| 4400 AYUDAS SOCIALES | X | | SOCIAL | CASA HOGAR ACEPTAME COMO SOY | | CHA940511QJ5 | 55,000.00 |
| 4400 AYUDAS SOCIALES | X | | SOCIAL | CASA HOGAR ACEPTAME COMO SOY | | CHA940511QJ5 | 14,000.00 |
| 4400 AYUDAS SOCIALES | X | | SOCIAL | CASA HOGAR ACEPTAME COMO SOY | | CHA940511QJ5 | 14,000.00 |
| 4400 AYUDAS SOCIALES | X | | SOCIAL | CASA HOGAR ACEPTAME COMO SOY | | CHA940511QJ5 | 14,000.00 |
| 4400 AYUDAS SOCIALES | X | | SOCIAL | CASA HOGAR ACEPTAME COMO SOY | | CHA940511QJ5 | 20,000.00 |
| 4400 AYUDAS SOCIALES | X | | SOCIAL | CASA HOGAR ACEPTAME COMO SOY | | CHA940511QJ5 | 14,000.00 |
| 4400 AYUDAS SOCIALES | X | | SOCIAL | CASA HOGAR ACEPTAME COMO SOY | | CHA940511QJ5 | 20,000.00 |
| 4400 AYUDAS SOCIALES | X | | SOCIAL | CASA HOGAR ACEPTAME COMO SOY | | CHA940511QJ5 | 20,000.00 |
| 4400 AYUDAS SOCIALES | X | | SOCIAL | CASA HOGAR ACEPTAME COMO SOY | | CHA940511QJ5 | 55,000.00 |
| 4400 AYUDAS SOCIALES | X | | SOCIAL | CASA HOGAR ACEPTAME COMO SOY | | CHA940511QJ5 | 55,000.00 |
| 4400 AYUDAS SOCIALES | X | | SOCIAL | CASA HOGAR ACEPTAME COMO SOY | | CHA940511QJ5 | 55,000.00 |
| 4400 AYUDAS SOCIALES | X | | SOCIAL | CASA HOGAR ACEPTAME COMO SOY | | CHA940511QJ5 | 14,000.00 |

| | | | | | | | |
|---|---|---|---|---|---|---|---|
| 4400 AYUDAS SOCIALES | X | | SOCIAL | CASA HOGAR ACEPTAME COMO SOY | | CHA940511QJ5 | 55,000.00 |
| 4400 AYUDAS SOCIALES | X | | SOCIAL | CASA HOGAR ACEPTAME COMO SOY | | CHA940511QJ5 | 20,000.00 |
| 4400 AYUDAS SOCIALES | X | | SOCIAL | CASA HOGAR ACEPTAME COMO SOY | | CHA940511QJ5 | 55,000.00 |
| 4400 AYUDAS SOCIALES | X | | SOCIAL | CASA HOGAR ACEPTAME COMO SOY | | CHA940511QJ5 | 20,000.00 |
| 4400 AYUDAS SOCIALES | X | | SOCIAL | CASA HOGAR ACEPTAME COMO SOY | | CHA940511QJ5 | 14,000.00 |
| 4400 AYUDAS SOCIALES | X | | SOCIAL | CATALINA GARCIA GARCIA | GAGC890330 MOCRRT09 | GAGC890330 | 1,000.00 |
| 4400 AYUDAS SOCIALES | X | | SOCIAL | CELSO DIAZ ORTEGA | DIOC480406H OCZRL04 | DIOC480406 | 1,500.00 |
| 4400 AYUDAS SOCIALES | X | | SOCIAL | CENTRO DE APOYO PARA LA INTEGRACION DEL NIÑO DOWN. | | CAI960422SS1 | 4,000.00 |
| 4400 AYUDAS SOCIALES | X | | SOCIAL | CENTRO DE APOYO PARA LA INTEGRACION DEL NIÑO DOWN. | | CAI960422SS1 | 4,000.00 |
| 4400 AYUDAS SOCIALES | X | | SOCIAL | CENTRO DE APOYO PARA LA INTEGRACION DEL NIÑO DOWN. | | CAI960422SS1 | 4,000.00 |
| 4400 AYUDAS SOCIALES | X | | SOCIAL | CENTRO DE APOYO PARA LA INTEGRACION DEL NIÑO DOWN. | | CAI960422SS1 | 4,000.00 |
| 4400 AYUDAS SOCIALES | X | | SOCIAL | CENTRO DE APOYO PARA LA INTEGRACION DEL NIÑO DOWN. | | CAI960422SS1 | 4,000.00 |
| 4400 AYUDAS SOCIALES | X | | SOCIAL | CENTRO DE APOYO PARA LA INTEGRACION DEL NIÑO DOWN. | | CAI960422SS1 | 4,000.00 |
| 4400 AYUDAS SOCIALES | X | | SOCIAL | CENTRO DE ESTUDIOS SUPERIORES LIC MANUEL RAMIREZ AC | | CES900215L63 | 1,500.00 |
| 4400 AYUDAS SOCIALES | X | | SOCIAL | CLAUDIA BLANCA GARCIA SANTIAGO | GASC760707M OCRNL04 | GASC760707 | 4,976.00 |
| 4400 AYUDAS SOCIALES | X | | SOCIAL | COLEGIO MILITARIZADO AGUILAS DE MEXICO | | CMA950401JW 4 | 6,500.00 |
| 4400 AYUDAS SOCIALES | X | | SOCIAL | COLEGIO MILITARIZADO AGUILAS DE MEXICO | | CMA950401JW 4 | 6,500.00 |
| 4400 AYUDAS SOCIALES | X | | SOCIAL | COLEGIO MILITARIZADO AGUILAS DE MEXICO | | CMA950401JW 4 | 6,500.00 |
| 4400 AYUDAS SOCIALES | X | | SOCIAL | COLEGIO MILITARIZADO AGUILAS DE MEXICO | | CMA950401JW 4 | 6,500.00 |

| | | | | | | | |
|---|---|---|---|---|---|---|---|
| 4400 AYUDAS SOCIALES | X | | SOCIAL | COLEGIO MILITARIZADO AGUILAS DE MEXICO | | CMA950401JW4 | 6,500.00 |
| 4400 AYUDAS SOCIALES | X | | SOCIAL | CONSEJO ESTATAL DE ORGANIZACIONES DE PERSONAS CON DISCAPACIDAD DEL ESTADO DE OAXACA | | CEO980211195 | 5,000.00 |
| 4400 AYUDAS SOCIALES | X | | SOCIAL | CONSEJO ESTATAL DE ORGANIZACIONES DE PERSONAS CON DISCAPACIDAD DEL ESTADO DE OAXACA | | CEO980211195 | 5,000.00 |
| 4400 AYUDAS SOCIALES | X | | SOCIAL | CONSEJO ESTATAL DE ORGANIZACIONES DE PERSONAS CON DISCAPACIDAD DEL ESTADO DE OAXACA | | CEO980211195 | 5,000.00 |
| 4400 AYUDAS SOCIALES | X | | SOCIAL | CONSEJO ESTATAL DE ORGANIZACIONES DE PERSONAS CON DISCAPACIDAD DEL ESTADO DE OAXACA | | CEO980211195 | 5,000.00 |
| 4400 AYUDAS SOCIALES | X | | SOCIAL | CONSEJO ESTATAL DE ORGANIZACIONES DE PERSONAS CON DISCAPACIDAD DEL ESTADO DE OAXACA | | CEO980211195 | 5,000.00 |
| 4400 AYUDAS SOCIALES | X | | SOCIAL | CONSEJO ESTATAL DE ORGANIZACIONES DE PERSONAS CON DISCAPACIDAD DEL ESTADO DE OAXACA | | CEO980211195 | 5,000.00 |
| 4400 AYUDAS SOCIALES | X | | SOCIAL | CUIDANDO ANGELES | | CAN0401307KA | 30,000.00 |
| 4400 AYUDAS SOCIALES | X | | SOCIAL | CUIDANDO ANGELES | | CAN0401307KA | 30,000.00 |
| 4400 AYUDAS SOCIALES | X | | SOCIAL | CUIDANDO ANGELES | | CAN0401307KA | 30,000.00 |
| 4400 AYUDAS SOCIALES | X | | SOCIAL | CUIDANDO ANGELES | | CAN0401307KA | 30,000.00 |
| 4400 AYUDAS SOCIALES | X | | SOCIAL | CUIDANDO ANGELES | | CAN0401307KA | 30,000.00 |
| 4400 AYUDAS SOCIALES | X | | SOCIAL | CUIDANDO ANGELES | | CAN0401307KA | 30,000.00 |
| 4400 AYUDAS SOCIALES | X | | SOCIAL | DELFINA GALVEZ SANCHEZ | | GASD171217 | 650.00 |
| 4400 AYUDAS SOCIALES | X | | SOCIAL | DEYSI KARINA CORTES MONTAÑO | | COMD810620 | 3,000.00 |
| 4400 AYUDAS SOCIALES | X | | SOCIAL | EDEN BAUTISTA SANTIAGO | BASE841121H OCTND08 | BASE841121 | 4,600.00 |
| 4400 AYUDAS SOCIALES | X | | SOCIAL | EL CONVITE | | CON000530RB6 | 6,000.00 |

| | | | | | | | |
|---|---|---|---|---|---|---|---|
| 4400 AYUDAS SOCIALES | X | | SOCIAL | EL CONVITE | | CON000530RB6 | 6,000.00 |
| 4400 AYUDAS SOCIALES | X | | SOCIAL | EL CONVITE | | CON000530RB6 | 6,000.00 |
| 4400 AYUDAS SOCIALES | X | | SOCIAL | EL CONVITE | | CON000530RB6 | 6,000.00 |
| 4400 AYUDAS SOCIALES | X | | SOCIAL | EL CONVITE | | CON000530RB6 | 6,000.00 |
| 4400 AYUDAS SOCIALES | X | | SOCIAL | EL CONVITE | | CON000530RB6 | 6,000.00 |
| 4400 AYUDAS SOCIALES | X | | SOCIAL | FUNDACION OAXAQUEÑA DE EQUINOTERAPIA | | FOE060814C89 | 7,000.00 |
| 4400 AYUDAS SOCIALES | X | | SOCIAL | FUNDACION OAXAQUEÑA DE EQUINOTERAPIA | | FOE060814C89 | 7,000.00 |
| 4400 AYUDAS SOCIALES | X | | SOCIAL | FUNDACION OAXAQUEÑA DE EQUINOTERAPIA | | FOE060814C89 | 7,000.00 |
| 4400 AYUDAS SOCIALES | X | | SOCIAL | FUNDACION OAXAQUEÑA DE EQUINOTERAPIA | | FOE060814C89 | 7,000.00 |
| 4400 AYUDAS SOCIALES | X | | SOCIAL | FUNDACION OAXAQUEÑA DE EQUINOTERAPIA | | FOE060814C89 | 7,000.00 |
| 4400 AYUDAS SOCIALES | X | | SOCIAL | FUNDACION OAXAQUEÑA DE EQUINOTERAPIA | | FOE060814C89 | 7,000.00 |
| 4400 AYUDAS SOCIALES | X | | SOCIAL | GAUDENCIO BRAUS NUÑEZ | BANG570619HOCRXD08 | BANG570619 | 800.00 |
| 4400 AYUDAS SOCIALES | X | | SOCIAL | GREGORIO EUSTAQUIO GARCIA VAZQUEZ | | GAVS731001 | 2,000.00 |
| 4400 AYUDAS SOCIALES | X | | SOCIAL | GRUPO DISTRIBUIDOR Y COMERCIALIZADOR MAZGU | | GDC120211M59 | 14,923.40 |
| 4400 AYUDAS SOCIALES | X | | SOCIAL | HECTOR CRUZ HERNANDEZ | CUHH950415HOCRRC09 | CUHH950415 | 800.00 |
| 4400 AYUDAS SOCIALES | X | | SOCIAL | INOCENCIA CARRO DIONICIO | | CADI660201 | 1,000.00 |
| 4400 AYUDAS SOCIALES | X | | SOCIAL | INSTITUTO DE AUTISMO Y REHABILITACION BIYA NAA DIUSHI | | IAR0808021M0 | 10,000.00 |
| 4400 AYUDAS SOCIALES | X | | SOCIAL | INSTITUTO DE AUTISMO Y REHABILITACION BIYA NAA DIUSHI | | IAR0808021M0 | 10,000.00 |
| 4400 AYUDAS SOCIALES | X | | SOCIAL | INSTITUTO DE AUTISMO Y REHABILITACION BIYA NAA DIUSHI | | IAR0808021M0 | 10,000.00 |
| 4400 AYUDAS SOCIALES | X | | SOCIAL | INSTITUTO DE AUTISMO Y REHABILITACION BIYA NAA DIUSHI | | IAR0808021M0 | 10,000.00 |

| | | | | | | | |
|---|---|---|---|---|---|---|---|
| 4400 AYUDAS SOCIALES | X | | SOCIAL | JOSE ROBERTO DIAZ OLIVERA | | DIOR800205 | 800.00 |
| 4400 AYUDAS SOCIALES | X | | SOCIAL | JULIA GONZALEZ GARCIA | | GOGJ651001 | 800.00 |
| 4400 AYUDAS SOCIALES | X | | SOCIAL | LEONARDO GONZALEZ FLORES | | GOFL731106 | 2,648.00 |
| 4400 AYUDAS SOCIALES | X | | SOCIAL | LEONIDES DESGARENNES MORALES | DIOR800205HOCZLB01 | DEML480808GC4 | 197.20 |
| 4400 AYUDAS SOCIALES | X | | SOCIAL | LEONIDES DESGARENNES MORALES | DIOR800205HOCZLB01 | DEML480808GC4 | 350.00 |
| 4400 AYUDAS SOCIALES | X | | SOCIAL | LILYANA CRUZ LOPEZ | CULL780313MOCRPL04 | CULL780313 | 1,000.00 |
| 4400 AYUDAS SOCIALES | X | | SOCIAL | LOS HIJOS DE LAS HADAS | | HHA090806DP3 | 15,000.00 |
| 4400 AYUDAS SOCIALES | X | | SOCIAL | LOS HIJOS DE LAS HADAS | | HHA090806DP3 | 15,000.00 |
| 4400 AYUDAS SOCIALES | X | | SOCIAL | LOS HIJOS DE LAS HADAS | | HHA090806DP3 | 15,000.00 |
| 4400 AYUDAS SOCIALES | X | | SOCIAL | LOS HIJOS DE LAS HADAS | | HHA090806DP3 | 15,000.00 |
| 4400 AYUDAS SOCIALES | X | | SOCIAL | LOS HIJOS DE LAS HADAS | | HHA090806DP3 | 15,000.00 |
| 4400 AYUDAS SOCIALES | X | | SOCIAL | LOS HIJOS DE LAS HADAS | | HHA090806DP3 | 15,000.00 |
| 4400 AYUDAS SOCIALES | X | | SOCIAL | MARIA DEL CARMEN GARCIA CASTRO | | GACC720723 | 2,530.00 |
| 4400 AYUDAS SOCIALES | X | | SOCIAL | MARIA ELENA BEATRIZ DIAZ DIAZ | | DIDE480818 | 4,200.00 |
| 4400 AYUDAS SOCIALES | X | | SOCIAL | MARICRUZ GALLEGOS MEJIA | GAMM910914MOCLJR08 | GAMM910914 | 1,000.00 |
| 4400 AYUDAS SOCIALES | X | | SOCIAL | MARJORIE MARIANA HERNANDEZ SAINZ | HESM741003MOCRNR04 | HESM741003 | 4,200.00 |
| 4400 AYUDAS SOCIALES | X | | SOCIAL | MARJORIE MARIANA HERNANDEZ SAINZ | HESM741003MOCRNR04 | HESM741003 | 720.00 |
| 4400 AYUDAS SOCIALES | X | | SOCIAL | MARJORIE MARIANA HERNANDEZ SAINZ | HESM741003MOCRNR04 | HESM741003 | 22.40 |
| 4400 AYUDAS SOCIALES | X | | SOCIAL | MC CASA DE LUZ Y DESCANSO PARA NIÑOS CON CANCER | | CLD150416QU1 | 16,000.00 |
| 4400 AYUDAS SOCIALES | X | | SOCIAL | MC CASA DE LUZ Y DESCANSO PARA NIÑOS CON CANCER | | CLD150416QU1 | 16,000.00 |
| 4400 AYUDAS SOCIALES | X | | SOCIAL | MC CASA DE LUZ Y DESCANSO PARA NIÑOS CON CANCER | | CLD150416QU1 | 16,000.00 |

| | | | | | | | |
|---|---|---|---|---|---|---|---|
| 4400 AYUDAS SOCIALES | X | | SOCIAL | MC CASA DE LUZ Y DESCANSO PARA NIÑOS CON CANCER | | CLD150416QU1 | 16,000.00 |
| 4400 AYUDAS SOCIALES | X | | SOCIAL | MC CASA DE LUZ Y DESCANSO PARA NIÑOS CON CANCER | | CLD150416QU1 | 16,000.00 |
| 4400 AYUDAS SOCIALES | X | | SOCIAL | MC CASA DE LUZ Y DESCANSO PARA NIÑOS CON CANCER | | CLD150416QU1 | 16,000.00 |
| 4400 AYUDAS SOCIALES | X | | SOCIAL | MODESTA ANTONIO MARTINEZ | AOMM910406 MOCNRD07 | AOMM910406 | 2,865.00 |
| 4400 AYUDAS SOCIALES | X | | SOCIAL | NANCY BELEM MOTA FIGUEROA | | MOFN820711 | 3,000.00 |
| 4400 AYUDAS SOCIALES | X | | SOCIAL | NANCY BELEM MOTA FIGUEROA | | MOFN820711 | 3,000.00 |
| 4400 AYUDAS SOCIALES | X | | SOCIAL | NANCY BELEM MOTA FIGUEROA | | MOFN820711 | 3,000.00 |
| 4400 AYUDAS SOCIALES | X | | SOCIAL | NANCY BELEM MOTA FIGUEROA | | MOFN820711 | 3,000.00 |
| 4400 AYUDAS SOCIALES | X | | SOCIAL | NANCY BELEM MOTA FIGUEROA | | MOFN820711 | 3,000.00 |
| 4400 AYUDAS SOCIALES | X | | SOCIAL | PAPELERIA DEL ISTMO PACIFICO | | PIP890703U84 | 4,745.56 |
| 4400 AYUDAS SOCIALES | X | | SOCIAL | PATRONATO PRO CONSTRUCCION DE LA CASA HOGAR PARA ANCIANOS SIMON DE CIRENE | | PPC990714543 | 16,000.00 |
| 4400 AYUDAS SOCIALES | X | | SOCIAL | PATRONATO PRO CONSTRUCCION DE LA CASA HOGAR PARA ANCIANOS SIMON DE CIRENE | | PPC990714543 | 16,000.00 |
| 4400 AYUDAS SOCIALES | X | | SOCIAL | PATRONATO PRO CONSTRUCCION DE LA CASA HOGAR PARA ANCIANOS SIMON DE CIRENE | | PPC990714543 | 16,000.00 |
| 4400 AYUDAS SOCIALES | X | | SOCIAL | PATRONATO PRO CONSTRUCCION DE LA CASA HOGAR PARA ANCIANOS SIMON DE CIRENE | | PPC990714543 | 16,000.00 |
| 4400 AYUDAS SOCIALES | X | | SOCIAL | PATRONATO PRO CONSTRUCCION DE LA CASA HOGAR PARA ANCIANOS SIMON DE CIRENE | | PPC990714543 | 16,000.00 |
| 4400 AYUDAS SOCIALES | X | | SOCIAL | PATRONATO PRO CONSTRUCCION DE LA CASA HOGAR PARA ANCIANOS SIMON DE CIRENE | | PPC990714543 | 16,000.00 |
| 4400 AYUDAS SOCIALES | X | | SOCIAL | PATRONATO PRO-CONSTRUCCION DE LA ESTANCIA FRATERNIDAD | | PPE870519KD3 | 18,000.00 |

| | | | | | | | |
|---|---|---|---|---|---|---|---|
| 4400 AYUDAS SOCIALES | X | | SOCIAL | PATRONATO PRO-CONSTRUCCION DE LA ESTANCIA FRATERNIDAD | | PPE870519KD3 | 18,000.00 |
| 4400 AYUDAS SOCIALES | X | | SOCIAL | PATRONATO PRO-CONSTRUCCION DE LA ESTANCIA FRATERNIDAD | | PPE870519KD3 | 18,000.00 |
| 4400 AYUDAS SOCIALES | X | | SOCIAL | PATRONATO PRO-CONSTRUCCION DE LA ESTANCIA FRATERNIDAD | | PPE870519KD3 | 18,000.00 |
| 4400 AYUDAS SOCIALES | X | | SOCIAL | PATRONATO PRO-CONSTRUCCION DE LA ESTANCIA FRATERNIDAD | | PPE870519KD3 | 18,000.00 |
| 4400 AYUDAS SOCIALES | X | | SOCIAL | PATRONATO PRO-CONSTRUCCION DE LA ESTANCIA FRATERNIDAD | | PPE870519KD3 | 18,000.00 |
| 4400 AYUDAS SOCIALES | X | | SOCIAL | RAFAELA ANTONIO GARCIA | AOGR910929MOCNRF05 | AOGR910929 | 3,000.00 |
| 4400 AYUDAS SOCIALES | X | | SOCIAL | RUFINO CRUZ CORTES | CUCR480515HOCRRF05 | CUCR480515 | 800.00 |
| 4400 AYUDAS SOCIALES | X | | SOCIAL | SER HUMANO | | SHU920825NA5 | 22,500.00 |
| 4400 AYUDAS SOCIALES | X | | SOCIAL | SER HUMANO | | SHU920825NA5 | 22,500.00 |
| 4400 AYUDAS SOCIALES | X | | SOCIAL | SER HUMANO | | SHU920825NA5 | 30,000.00 |
| 4400 AYUDAS SOCIALES | X | | SOCIAL | SER HUMANO | | SHU920825NA5 | 30,000.00 |
| 4400 AYUDAS SOCIALES | X | | SOCIAL | SER HUMANO | | SHU920825NA5 | 22,500.00 |
| 4400 AYUDAS SOCIALES | X | | SOCIAL | SER HUMANO | | SHU920825NA5 | 22,500.00 |
| 4400 AYUDAS SOCIALES | X | | SOCIAL | SEYLA EDITH CRUZ CORTES | CUCS900907MOCRRY02 | CUCS900907 | 1,127.00 |
| 4400 AYUDAS SOCIALES | X | | SOCIAL | SEYLA EDITH CRUZ CORTES | CUCS900907MOCRRY02 | CUCS900907 | 3,600.00 |
| 4400 AYUDAS SOCIALES | X | | SOCIAL | SOLEDAD YEREMI CRUZ PEREZ | | CUPS981219 | 1,600.00 |
| 4400 AYUDAS SOCIALES | X | | SOCIAL | SUSANA ACEVEDO RUIZ | AERS810802MOCCZS04 | AERS810802 | 800.00 |
| 4400 AYUDAS SOCIALES | X | | SOCIAL | TIMOTEA CANSECO NAVARRO | CANT871219MOCNVM06 | CANT871219 | 3,000.00 |
| 4400 AYUDAS SOCIALES | X | | SOCIAL | UNA LUZ MAS EN OAXACA | | ULM090123ES3 | 9,000.00 |
| 4400 AYUDAS SOCIALES | X | | SOCIAL | UNA LUZ MAS EN OAXACA | | ULM090123ES3 | 9,000.00 |

| | | | | | | | |
|---|---|---|---|---|---|---|---|
| 4400 AYUDAS SOCIALES | X | | SOCIAL | UNA LUZ MAS EN OAXACA | | ULM090123ES3 | 9,000.00 |
| 4400 AYUDAS SOCIALES | X | | SOCIAL | UNA LUZ MAS EN OAXACA | | ULM090123ES3 | 9,000.00 |
| 4400 AYUDAS SOCIALES | X | | SOCIAL | UNA LUZ MAS EN OAXACA | | ULM090123ES3 | 9,000.00 |
| 4400 AYUDAS SOCIALES | X | | SOCIAL | UNA LUZ MAS EN OAXACA | | ULM090123ES3 | 9,000.00 |
| 4400 AYUDAS SOCIALES | X | | SOCIAL | UNIFORMES IMPERIO DEL SURESTE | | UIS040122NLA | 4,169.04 |
| 4400 AYUDAS SOCIALES | X | | SOCIAL | VALLE DE SAN DIONISIO | | VSD100629U92 | 4,250.00 |
| 4400 AYUDAS SOCIALES | X | | SOCIAL | VALLE DE SAN DIONISIO | | VSD100629U92 | 4,250.00 |
| 4400 AYUDAS SOCIALES | X | | SOCIAL | VALLE DE SAN DIONISIO | | VSD100629U92 | 4,250.00 |
| 4400 AYUDAS SOCIALES | X | | SOCIAL | VALLE DE SAN DIONISIO | | VSD100629U92 | 4,250.00 |
| 4400 AYUDAS SOCIALES | X | | SOCIAL | VALLE DE SAN DIONISIO | | VSD100629U92 | 4,250.00 |
| 4400 AYUDAS SOCIALES | X | | SOCIAL | VALLE DE SAN DIONISIO | | VSD100629U92 | 4,250.00 |
| 4400 AYUDAS SOCIALES | X | | SOCIAL | VALLE DE SAN DIONISIO | | VSD100629U92 | 4,250.00 |
| 4400 AYUDAS SOCIALES | X | | SOCIAL | VALLE DE SAN DIONISIO | | VSD100629U92 | 4,250.00 |
| 4400 AYUDAS SOCIALES | X | | SOCIAL | VALLE DE SAN DIONISIO | | VSD100629U92 | 4,250.00 |
| 4400 AYUDAS SOCIALES | X | | SOCIAL | VALLE DE SAN DIONISIO | | VSD100629U92 | 4,250.00 |
| 4400 AYUDAS SOCIALES | X | | SOCIAL | VALLE DE SAN DIONISIO | | VSD100629U92 | 4,250.00 |
| 4400 AYUDAS SOCIALES | X | | SOCIAL | VALLE DE SAN DIONISIO | | VSD100629U92 | 4,250.00 |
| 4400 AYUDAS SOCIALES | X | | SOCIAL | VALLE DE SAN DIONISIO | | VSD100629U92 | 4,250.00 |
| 4400 AYUDAS SOCIALES | X | | SOCIAL | VALLE DE SAN DIONISIO | | VSD100629U92 | 4,250.00 |
| 4400 AYUDAS | X | | SOCIAL | VALLE DE SAN DIONISIO | | VSD100629U92 | 4,250.00 |

| | | | | | | | |
|---|---|---|---|---|---|---|---|
| SOCIALES | | | | | | | |
| 4400 AYUDAS SOCIALES | X | | SOCIAL | VALLE DE SAN DIONISIO | | VSD100629U92 | 4,250.00 |
| 4400 AYUDAS SOCIALES | X | | SOCIAL | VALLE DE SAN DIONISIO | | VSD100629U92 | 4,250.00 |
| 4400 AYUDAS SOCIALES | X | | SOCIAL | VALLE DE SAN DIONISIO | | VSD100629U92 | 4,250.00 |
| 4400 AYUDAS SOCIALES | X | | SOCIAL | VALLE DE SAN DIONISIO | | VSD100629U92 | 4,250.00 |
| 4400 AYUDAS SOCIALES | X | | SOCIAL | VALLE DE SAN DIONISIO | | VSD100629U92 | 4,250.00 |
| 4400 AYUDAS SOCIALES | X | | SOCIAL | VALLE DE SAN DIONISIO | | VSD100629U92 | 4,250.00 |
| 4400 AYUDAS SOCIALES | X | | SOCIAL | VALLE DE SAN DIONISIO | | VSD100629U92 | 4,250.00 |
| 4400 AYUDAS SOCIALES | X | | SOCIAL | VALLE DE SAN DIONISIO | | VSD100629U92 | 4,250.00 |
| 4400 AYUDAS SOCIALES | X | | SOCIAL | VALLE DE SAN DIONISIO | | VSD100629U92 | 4,250.00 |
| 4400 AYUDAS SOCIALES | X | | SOCIAL | VALLE DE SAN DIONISIO | | VSD100629U92 | 4,250.00 |
| 4400 AYUDAS SOCIALES | X | | SOCIAL | VALLE DE SAN DIONISIO | | VSD100629U92 | 4,250.00 |
| 4400 AYUDAS SOCIALES | X | | SOCIAL | VALLE DE SAN DIONISIO | | VSD100629U92 | 4,250.00 |
| 4400 AYUDAS SOCIALES | X | | SOCIAL | VALLE DE SAN DIONISIO | | VSD100629U92 | 4,250.00 |
| 4400 AYUDAS SOCIALES | X | | SOCIAL | VALLE DE SAN DIONISIO | | VSD100629U92 | 4,250.00 |
| 4400 AYUDAS SOCIALES | X | | SOCIAL | VALLE DE SAN DIONISIO | | VSD100629U92 | 4,250.00 |
| 4400 AYUDAS SOCIALES | X | | SOCIAL | VALLE DE SAN DIONISIO | | VSD100629U92 | 4,250.00 |
| 4400 AYUDAS SOCIALES | X | | SOCIAL | VALLE DE SAN DIONISIO | | VSD100629U92 | 4,250.00 |
| 4400 AYUDAS SOCIALES | X | | SOCIAL | VALLE DE SAN DIONISIO | | VSD100629U92 | 4,250.00 |
| 4400 AYUDAS SOCIALES | X | | SOCIAL | VALLE DE SAN DIONISIO | | VSD100629U92 | 4,250.00 |
| 4400 AYUDAS SOCIALES | X | | SOCIAL | VALLE DE SAN DIONISIO | | VSD100629U92 | 4,250.00 |
| 4400 AYUDAS SOCIALES | X | | SOCIAL | VALLE DE SAN DIONISIO | | VSD100629U92 | 4,250.00 |

| | | | | | | | |
|---|---|---|---|---|---|---|---|
| 4400 AYUDAS SOCIALES | X | | SOCIAL | VALLE DE SAN DIONISIO | | VSD100629U92 | 4,250.00 |
| 4400 AYUDAS SOCIALES | X | | SOCIAL | VALLE DE SAN DIONISIO | | VSD100629U92 | 4,250.00 |
| 4400 AYUDAS SOCIALES | X | | SOCIAL | VALLE DE SAN DIONISIO | | VSD100629U92 | 4,250.00 |
| 4400 AYUDAS SOCIALES | X | | SOCIAL | VALLE DE SAN DIONISIO | | VSD100629U92 | 4,250.00 |
| 4400 AYUDAS SOCIALES | X | | SOCIAL | VALLE DE SAN DIONISIO | | VSD100629U92 | 4,250.00 |
| 4400 AYUDAS SOCIALES | X | | SOCIAL | VALLE DE SAN DIONISIO | | VSD100629U92 | 4,250.00 |
| 4400 AYUDAS SOCIALES | X | | SOCIAL | VALLE DE SAN DIONISIO | | VSD100629U92 | 4,250.00 |
| 4400 AYUDAS SOCIALES | X | | SOCIAL | VALLE DE SAN DIONISIO | | VSD100629U92 | 4,250.00 |
| 4400 AYUDAS SOCIALES | X | | SOCIAL | VALLE DE SAN DIONISIO | | VSD100629U92 | 4,250.00 |
| 4400 AYUDAS SOCIALES | X | | SOCIAL | VALLE DE SAN DIONISIO | | VSD100629U92 | 4,250.00 |
| 4400 AYUDAS SOCIALES | X | | SOCIAL | VALLE DE SAN DIONISIO | | VSD100629U92 | 4,250.00 |
| 4400 AYUDAS SOCIALES | X | | SOCIAL | VALLE DE SAN DIONISIO | | VSD100629U92 | 4,250.00 |
| 4400 AYUDAS SOCIALES | X | | SOCIAL | VALLE DE SAN DIONISIO | | VSD100629U92 | 4,250.00 |
| 4400 AYUDAS SOCIALES | X | | SOCIAL | VALLE DE SAN DIONISIO | | VSD100629U92 | 4,250.00 |
| 4400 AYUDAS SOCIALES | X | | SOCIAL | VALLE DE SAN DIONISIO | | VSD100629U92 | 4,250.00 |
| 4400 AYUDAS SOCIALES | X | | SOCIAL | VALLE DE SAN DIONISIO | | VSD100629U92 | 4,250.00 |
| 4400 AYUDAS SOCIALES | X | | SOCIAL | VALLE DE SAN DIONISIO | | VSD100629U92 | 4,250.00 |
| 4400 AYUDAS SOCIALES | X | | SOCIAL | VALLE DE SAN DIONISIO | | VSD100629U92 | 4,250.00 |
| 4400 AYUDAS SOCIALES | X | | SOCIAL | VALLE DE SAN DIONISIO | | VSD100629U92 | 4,250.00 |
| 4400 AYUDAS SOCIALES | X | | SOCIAL | VALLE DE SAN DIONISIO | | VSD100629U92 | 4,250.00 |
| 4400 AYUDAS | X | | SOCIAL | VALLE DE SAN DIONISIO | | VSD100629U92 | 4,250.00 |

| | | | | | | | |
|---|---|---|---|---|---|---|---|
| SOCIALES | | | | | | | |
| 4400 AYUDAS SOCIALES | X | | SOCIAL | VALLE DE SAN DIONISIO | | VSD100629U92 | 4,250.00 |
| 4400 AYUDAS SOCIALES | X | | SOCIAL | VALLE DE SAN DIONISIO | | VSD100629U92 | 4,250.00 |
| 4400 AYUDAS SOCIALES | X | | SOCIAL | VALLE DE SAN DIONISIO | | VSD100629U92 | 4,250.00 |
| 4400 AYUDAS SOCIALES | X | | SOCIAL | VALLE DE SAN DIONISIO | | VSD100629U92 | 4,250.00 |
| 4400 AYUDAS SOCIALES | X | | SOCIAL | VALLE DE SAN DIONISIO | | VSD100629U92 | 4,250.00 |
| 4400 AYUDAS SOCIALES | X | | SOCIAL | VALLE DE SAN DIONISIO | | VSD100629U92 | 4,250.00 |
| 4400 AYUDAS SOCIALES | X | | SOCIAL | VALLE DE SAN DIONISIO | | VSD100629U92 | 4,250.00 |
| 4400 AYUDAS SOCIALES | X | | SOCIAL | VALLE DE SAN DIONISIO | | VSD100629U92 | 4,250.00 |
| 4400 AYUDAS SOCIALES | X | | SOCIAL | VALLE DE SAN DIONISIO | | VSD100629U92 | 4,250.00 |
| 4400 AYUDAS SOCIALES | X | | SOCIAL | VALLE DE SAN DIONISIO | | VSD100629U92 | 4,250.00 |
| 4400 AYUDAS SOCIALES | X | | SOCIAL | VERONICA GARCIA OLIVERA | | GAOV930724 | 1,450.00 |
| 4400 AYUDAS SOCIALES | X | | SOCIAL | SUSANA ACEVEDO RUIZ | AERS810802MOCCZS04 | AERS810802 | 600.00 |
| 4400 AYUDAS SOCIALES | X | | SOCIAL | ATAUDES HERNANDEZ | | AHE971217A91 | 16,704.00 |
| 4400 AYUDAS SOCIALES | X | | SOCIAL | ALBERGUE INFANTIL JOSEFINO | | AIJ870327DL0 | 18,000.00 |
| 4400 AYUDAS SOCIALES | X | | SOCIAL | ALBERGUE INFANTIL JOSEFINO | | AIJ870327DL0 | 18,000.00 |
| 4400 AYUDAS SOCIALES | X | | SOCIAL | ALBERGUE INFANTIL JOSEFINO | | AIJ870327DL0 | 18,000.00 |
| 4400 AYUDAS SOCIALES | X | | SOCIAL | ASOCIACION PRO-DEFICIENTE MENTAL DE OAXACA | | APM860609T16 | 7,500.00 |
| 4400 AYUDAS SOCIALES | X | | SOCIAL | ASOCIACION PRO-DEFICIENTE MENTAL DE OAXACA | | APM860609T16 | 7,500.00 |

| | | | | | | | |
|---|---|---|---|---|---|---|---|
| 4400 AYUDAS SOCIALES | X | | SOCIAL | ASOCIACION PRO-DEFICIENTE MENTAL DE OAXACA | | APM860609T16 | 7,500.00 |
| 4400 AYUDAS SOCIALES | X | | SOCIAL | ADMINISTRADORA DE PERSONAL PAKTINEMI | | APP1212045V1 | 1,239.00 |
| 4400 AYUDAS SOCIALES | X | | SOCIAL | ADMINISTRADORA DE PERSONAL PAKTINEMI | | APP1212045V1 | 1,136.00 |
| 4400 AYUDAS SOCIALES | X | | SOCIAL | ADMINISTRADORA DE PERSONAL PAKTINEMI | | APP1212045V1 | 1,096.00 |
| 4400 AYUDAS SOCIALES | X | | SOCIAL | ABARROTES LA SOLEDAD | | ASO9712228Z1 | 53.48 |
| 4400 AYUDAS SOCIALES | X | | SOCIAL | CENTRO DE APOYO PARA LA INTEGRACION DEL NIÑO DOWN. | | CAI960422SS1 | 4,000.00 |
| 4400 AYUDAS SOCIALES | X | | SOCIAL | CENTRO DE APOYO PARA LA INTEGRACION DEL NIÑO DOWN. | | CAI960422SS1 | 4,000.00 |
| 4400 AYUDAS SOCIALES | X | | SOCIAL | CENTRO DE APOYO PARA LA INTEGRACION DEL NIÑO DOWN. | | CAI960422SS1 | 4,000.00 |
| 4400 AYUDAS SOCIALES | X | | SOCIAL | CITLALLI CANSECO LOPEZ | CALC851128MOCNPT04 | CALC851128 | 894.00 |
| 4400 AYUDAS SOCIALES | X | | SOCIAL | MARIA CHAVEZ LEON | CALM660802MOCHNR06 | CALM660802 | 904.00 |
| 4400 AYUDAS SOCIALES | X | | SOCIAL | CUIDANDO ANGELES | | CAN0401307KA | 30,000.00 |
| 4400 AYUDAS SOCIALES | X | | SOCIAL | CUIDANDO ANGELES | | CAN0401307KA | 30,000.00 |
| 4400 AYUDAS SOCIALES | X | | SOCIAL | CUIDANDO ANGELES | | CAN0401307KA | 30,000.00 |
| 4400 AYUDAS SOCIALES | X | | SOCIAL | MARIA DEL ROSARIO CARREÑO PEREZ | CAPR740728MOCRRS07 | CAPR740728 | 750.00 |
| 4400 AYUDAS SOCIALES | X | | SOCIAL | CASA DE AUXILIO SOCIAL EL BUEN SAMARITANO. | | CAS1310058C0 | 34,000.00 |
| 4400 AYUDAS SOCIALES | X | | SOCIAL | CASA DE AUXILIO SOCIAL EL BUEN SAMARITANO. | | CAS1310058C0 | 34,000.00 |
| 4400 AYUDAS SOCIALES | X | | SOCIAL | CASA DE AUXILIO SOCIAL EL BUEN SAMARITANO. | | CAS1310058C0 | 34,000.00 |
| 4400 AYUDAS SOCIALES | X | | SOCIAL | CONSEJO ESTATAL DE ORGANIZACIONES DE PERSONAS CON DISCAPACIDAD DEL ESTADO DE OAXACA | | CEO980211195 | 5,000.00 |

| | | | | | | | |
|---|---|---|---|---|---|---|---|
| 4400 AYUDAS SOCIALES | X | | SOCIAL | CONSEJO ESTATAL DE ORGANIZACIONES DE PERSONAS CON DISCAPACIDAD DEL ESTADO DE OAXACA | | CEO980211195 | 5,000.00 |
| 4400 AYUDAS SOCIALES | X | | SOCIAL | CONSEJO ESTATAL DE ORGANIZACIONES DE PERSONAS CON DISCAPACIDAD DEL ESTADO DE OAXACA | | CEO980211195 | 5,000.00 |
| 4400 AYUDAS SOCIALES | X | | SOCIAL | CENTRO DE ESTUDIOS SUPERIORES LIC MANUEL RAMIREZ AC | | CES900215L63 | 1,500.00 |
| 4400 AYUDAS SOCIALES | X | | SOCIAL | ISABEL CERVANTES X | CEXI381119MOCRXS06 | CEXI381119 | 1,170.00 |
| 4400 AYUDAS SOCIALES | X | | SOCIAL | CASA HOGAR ACEPTAME COMO SOY | | CHA940511QJ5 | 55,000.00 |
| 4400 AYUDAS SOCIALES | X | | SOCIAL | CASA HOGAR ACEPTAME COMO SOY | | CHA940511QJ5 | 20,000.00 |
| 4400 AYUDAS SOCIALES | X | | SOCIAL | CASA HOGAR ACEPTAME COMO SOY | | CHA940511QJ5 | 14,000.00 |
| 4400 AYUDAS SOCIALES | X | | SOCIAL | CASA HOGAR ACEPTAME COMO SOY | | CHA940511QJ5 | 55,000.00 |
| 4400 AYUDAS SOCIALES | X | | SOCIAL | CASA HOGAR ACEPTAME COMO SOY | | CHA940511QJ5 | 20,000.00 |
| 4400 AYUDAS SOCIALES | X | | SOCIAL | CASA HOGAR ACEPTAME COMO SOY | | CHA940511QJ5 | 14,000.00 |
| 4400 AYUDAS SOCIALES | X | | SOCIAL | CASA HOGAR ACEPTAME COMO SOY | | CHA940511QJ5 | 55,000.00 |
| 4400 AYUDAS SOCIALES | X | | SOCIAL | CASA HOGAR ACEPTAME COMO SOY | | CHA940511QJ5 | 14,000.00 |
| 4400 AYUDAS SOCIALES | X | | SOCIAL | CASA HOGAR ACEPTAME COMO SOY | | CHA940511QJ5 | 20,000.00 |
| 4400 AYUDAS SOCIALES | X | | SOCIAL | ROSARIO CISNEROS HERNANDEZ | CIHR901227MOCSRS06 | CIHR901227 | 3,500.00 |
| 4400 AYUDAS SOCIALES | X | | SOCIAL | MC CASA DE LUZ Y DESCANSO PARA NIÑOS CON CANCER | | CLD150416QU1 | 16,000.00 |
| 4400 AYUDAS SOCIALES | X | | SOCIAL | MC CASA DE LUZ Y DESCANSO PARA NIÑOS CON CANCER | | CLD150416QU1 | 16,000.00 |
| 4400 AYUDAS SOCIALES | X | | SOCIAL | MC CASA DE LUZ Y DESCANSO PARA NIÑOS CON CANCER | | CLD150416QU1 | 16,000.00 |
| 4400 AYUDAS | X | | SOCIAL | EL CONVITE | | CON000530RB6 | 6,000.00 |

| | | | | | | | |
|---|---|---|---|---|---|---|---|
| SOCIALES | | | | | | | |
| 4400 AYUDAS SOCIALES | X | | SOCIAL | EL CONVITE | | CON000530RB6 | 6,000.00 |
| 4400 AYUDAS SOCIALES | X | | SOCIAL | EL CONVITE | | CON000530RB6 | 6,000.00 |
| 4400 AYUDAS SOCIALES | X | | SOCIAL | COPPEL | | COP920428Q20 | 579.00 |
| 4400 AYUDAS SOCIALES | X | | SOCIAL | DHL EXPRESS MEXICO | | DEM8801152E9 | 1,151.81 |
| 4400 AYUDAS SOCIALES | X | | SOCIAL | MARIA ELENA BEATRIZ DIAZ DIAZ | | DIDE480818 | 480.00 |
| 4400 AYUDAS SOCIALES | X | | SOCIAL | MARIA ELENA BEATRIZ DIAZ DIAZ | | DIDE480818 | 4,200.00 |
| 4400 AYUDAS SOCIALES | X | | SOCIAL | JUDITH ELENA DIAZ SANCHEZ | | DISJ741028 | 400.00 |
| 4400 AYUDAS SOCIALES | X | | SOCIAL | JUDITH ELENA DIAZ SANCHEZ | | DISJ741028 | 142.00 |
| 4400 AYUDAS SOCIALES | X | | SOCIAL | JUDITH ELENA DIAZ SANCHEZ | | DISJ741028 | 312.00 |
| 4400 AYUDAS SOCIALES | X | | SOCIAL | JUDITH ELENA DIAZ SANCHEZ | | DISJ741028 | 2,000.00 |
| 4400 AYUDAS SOCIALES | X | | SOCIAL | ABELARDO ECHEVERRIA GUZMAN | | EEGA730427 | 4,560.00 |
| 4400 AYUDAS SOCIALES | X | | SOCIAL | FUNDACION OAXAQUEÑA DE EQUINOTERAPIA | | FOE060814C89 | 7,000.00 |
| 4400 AYUDAS SOCIALES | X | | SOCIAL | FUNDACION OAXAQUEÑA DE EQUINOTERAPIA | | FOE060814C89 | 7,000.00 |
| 4400 AYUDAS SOCIALES | X | | SOCIAL | FUNDACION OAXAQUEÑA DE EQUINOTERAPIA | | FOE060814C89 | 7,000.00 |
| 4400 AYUDAS SOCIALES | X | | SOCIAL | VICTORIA GASPAR GASPAR | GAGV761012MOCSSC00 | GAGV761012 | 470.00 |
| 4400 AYUDAS SOCIALES | X | | SOCIAL | ISABEL GARCIA HERNANDEZ | GAHI440405MOCRRS01 | GAHI440405 | 4,620.00 |
| 4400 AYUDAS SOCIALES | X | | SOCIAL | SIMONA GARCIA JUAREZ | | GAJS820928 | 1,000.00 |
| 4400 AYUDAS SOCIALES | X | | SOCIAL | MARVY GARCIA PEREZ | | GAPM721208KA1 | 400.20 |
| 4400 AYUDAS SOCIALES | X | | SOCIAL | JUANA GOMEZ DOMINGO | | GODJ920410 | 1,392.00 |

| | | | | | | | |
|---|---|---|---|---|---|---|---|
| 4400 AYUDAS SOCIALES | X | | SOCIAL | AGRIPINA EUGENIA GUZMAN LOPEZ | GULA751219MOCZPG06 | GULA751219 | 1,500.00 |
| 4400 AYUDAS SOCIALES | X | | SOCIAL | CLAUDIA ELVIRA HERNANDEZ JAVIER | HEJC630518MOCRVL08 | HEJC630518 | 2,600.00 |
| 4400 AYUDAS SOCIALES | X | | SOCIAL | CLAUDIA ELVIRA HERNANDEZ JAVIER | HEJC630518MOCRVL08 | HEJC630518 | 2,000.00 |
| 4400 AYUDAS SOCIALES | X | | SOCIAL | CRUZ HERNANDEZ SANTIAGO | | HELC510503 | 365.00 |
| 4400 AYUDAS SOCIALES | X | | SOCIAL | ARACELI CONCEPCION HERNANDEZ RICARDEZ | | HERA901207 | 3,608.00 |
| 4400 AYUDAS SOCIALES | X | | SOCIAL | ARACELI CONCEPCION HERNANDEZ RICARDEZ | | HERA901207 | 3,300.00 |
| 4400 AYUDAS SOCIALES | X | | SOCIAL | BRENDA HILIANA HERNANDEZ SANTIAGO | | HESB930621 | 3,000.00 |
| 4400 AYUDAS SOCIALES | X | | SOCIAL | MARJORIE MARIANA HERNANDEZ SAINZ | HESM741003MOCRNR04 | HESM741003 | 100.00 |
| 4400 AYUDAS SOCIALES | X | | SOCIAL | LOS HIJOS DE LAS HADAS | | HHA090806DP3 | 15,000.00 |
| 4400 AYUDAS SOCIALES | X | | SOCIAL | LOS HIJOS DE LAS HADAS | | HHA090806DP3 | 15,000.00 |
| 4400 AYUDAS SOCIALES | X | | SOCIAL | LOS HIJOS DE LAS HADAS | | HHA090806DP3 | 15,000.00 |
| 4400 AYUDAS SOCIALES | X | | SOCIAL | INSTITUTO DE AUTISMO Y REHABILITACION BIYA NAA DIUSHI | | IAR0808021M0 | 10,000.00 |
| 4400 AYUDAS SOCIALES | X | | SOCIAL | INSTITUTO DE AUTISMO Y REHABILITACION BIYA NAA DIUSHI | | IAR0808021M0 | 10,000.00 |
| 4400 AYUDAS SOCIALES | X | | SOCIAL | INSTITUTO DE AUTISMO Y REHABILITACION BIYA NAA DIUSHI | | IAR0808021M0 | 10,000.00 |
| 4400 AYUDAS SOCIALES | X | | SOCIAL | EUGENIA JIMENEZ MADRIGAL ALONSO | JIAE650520MOCMLG03 | JIAE650520 | 1,000.00 |
| 4400 AYUDAS SOCIALES | X | | SOCIAL | JUAN DE JESUS JIMENEZ GARCIA | JIGJ600624HOCMRN01 | JIGJ600624 | 800.00 |
| 4400 AYUDAS SOCIALES | X | | SOCIAL | RUTH DEL CARME JIMENEZ GARCIA | JIGR800128MOCMRT06 | JIGR800128 | 2,530.00 |
| 4400 AYUDAS SOCIALES | X | | SOCIAL | JERONIMO JIMENEZ JIMENEZ | JIJJ851110HOCMMR08 | JIJJ851110 | 1,500.00 |

| | | | | | | | |
|---|---|---|---|---|---|---|---|
| 4400 AYUDAS SOCIALES | X | | SOCIAL | ESPERANZA DE JESUS JIMENEZ DE LOS SANTOS | JISE811128MCSMNS05 | JISE811128 | 2,500.00 |
| 4400 AYUDAS SOCIALES | X | | SOCIAL | ORALIA JIMENEZ SANTIAGO | JISO730114MOCMNR00 | JISO730114 | 781.00 |
| 4400 AYUDAS SOCIALES | X | | SOCIAL | JOSE ROMERO JOSE PACHECO | JOPR700623HOCSCM04 | JOPR700623 | 1,199.00 |
| 4400 AYUDAS SOCIALES | X | | SOCIAL | TIMOTEA LOPEZ ACEVEDO | | LOAT551219 | 450.00 |
| 4400 AYUDAS SOCIALES | X | | SOCIAL | NAYELI LOPEZ CRUZ | | LOCN860720 | 800.00 |
| 4400 AYUDAS SOCIALES | X | | SOCIAL | ULISES LOPEZ LUCERO | | LOLU780220JC9 | 1,030.00 |
| 4400 AYUDAS SOCIALES | X | | SOCIAL | ULISES LOPEZ LUCERO | | LOLU780220JC9 | 227.00 |
| 4400 AYUDAS SOCIALES | X | | SOCIAL | CATALINA LOPEZ REYES | | LORC550430 | 2,500.00 |
| 4400 AYUDAS SOCIALES | X | | SOCIAL | CATALINA LOPEZ REYES | | LORC550430 | 1,000.00 |
| 4400 AYUDAS SOCIALES | X | | SOCIAL | ALBERTA LOPEZ SANCHEZ | | LOSA561114 | 4,300.00 |
| 4400 AYUDAS SOCIALES | X | | SOCIAL | JORGE LOPEZ X | LOXJ730330HOCPXR05 | LOXJ730330 | 596.00 |
| 4400 AYUDAS SOCIALES | X | | SOCIAL | BERNARDA LUIS X | LUXB760820MOCSXR04 | LUXB760820 | 1,000.00 |
| 4400 AYUDAS SOCIALES | X | | SOCIAL | FREDY MAZAS CHAVEZ | MACF860831HOCZHR05 | MACF860831 | 1,267.15 |
| 4400 AYUDAS SOCIALES | X | | SOCIAL | MARGARITA MANUEL HERNANDEZ | MAHM451106MOCNRR00 | MAHM451106 | 1,000.00 |
| 4400 AYUDAS SOCIALES | X | | SOCIAL | GERARDO MARTINEZ ZARATE | MAZG570718HOCRRR09 | MAZG570718 | 800.00 |
| 4400 AYUDAS SOCIALES | X | | SOCIAL | ANGELICA MENDOSA ANDRES | MEAA790410MOCNNN08 | MEAA790410 | 1,000.00 |
| 4400 AYUDAS SOCIALES | X | | SOCIAL | GRISELDA VICTORIA MENDEZ ALVAREZ | MEAG8506222OMM200 | MEAG850622 | 656.00 |
| 4400 AYUDAS SOCIALES | X | | SOCIAL | MACDALENA MEJIA CERVANTES | | MECM780920 | 285.00 |
| 4400 AYUDAS SOCIALES | X | | SOCIAL | MARGARITA MENDEZ LOPEZ | | MELM741123514 | 2,088.00 |
| 4400 AYUDAS | X | | SOCIAL | MARGARITA MENDEZ LOPEZ | | MELM741123514 | 2,088.00 |

| | | | | | | | |
|---|---|---|---|---|---|---|---|
| SOCIALES | | | | | | | |
| 4400 AYUDAS SOCIALES | X | | SOCIAL | FEDERICA MENDOZA NICOLAS | | MENF690302 | 3,115.00 |
| 4400 AYUDAS SOCIALES | X | | SOCIAL | FEDERICA MENDOZA NICOLAS | | MENF690302 | 1,000.00 |
| 4400 AYUDAS SOCIALES | X | | SOCIAL | CRISTOBAL MENDOZA RUIZ | MERC680725 HOCNZR02 | MERC680725 | 1,800.00 |
| 4400 AYUDAS SOCIALES | X | | SOCIAL | NANCY BELEM MOTA FIGUEROA | MOFN820711 MOCTGN04 | MOFN820711 | 3,000.00 |
| 4400 AYUDAS SOCIALES | X | | SOCIAL | NANCY BELEM MOTA FIGUEROA | MOFN820711 MOCTGN04 | MOFN820711 | 3,000.00 |
| 4400 AYUDAS SOCIALES | X | | SOCIAL | NANCY BELEM MOTA FIGUEROA | MOFN820711 MOCTGN04 | MOFN820711 | 3,000.00 |
| 4400 AYUDAS SOCIALES | X | | SOCIAL | NANCY BELEM MOTA FIGUEROA | MOFN820711 MOCTGN04 | MOFN820711 | 3,000.00 |
| 4400 AYUDAS SOCIALES | X | | SOCIAL | NANCY BELEM MOTA FIGUEROA | MOFN820711 MOCTGN04 | MOFN820711 | 3,000.00 |
| 4400 AYUDAS SOCIALES | X | | SOCIAL | MARIA LOURDES MORALES MARCOS | MOML960422 MMNRRR02 | MOML960422 | 3,938.01 |
| 4400 AYUDAS SOCIALES | X | | SOCIAL | LUISA MERCEDES MORGADO VELASCO | MOVL810924 MVZRLS05 | MOVL810924 | 1,500.00 |
| 4400 AYUDAS SOCIALES | X | | SOCIAL | LUISA MERCEDES MORGADO VELASCO | MOVL810924 MVZRLS05 | MOVL810924 | 1,500.00 |
| 4400 AYUDAS SOCIALES | X | | SOCIAL | JOSE ALFREDO MOLINA X | MOXA591208 HOCLXL05 | MOXA591208 | 4,700.00 |
| 4400 AYUDAS SOCIALES | X | | SOCIAL | JOSE LUIS MORALES ZAVALETA | | MOZL650302 | 1,466.00 |
| 4400 AYUDAS SOCIALES | X | | SOCIAL | JOSE LUIS MORALES ZAVALETA | | MOZL650302 | 1,090.00 |
| 4400 AYUDAS SOCIALES | X | | SOCIAL | ANA ALBERTA ORDAZ SILVA | | OASA820606 | 2,000.00 |
| 4400 AYUDAS SOCIALES | X | | SOCIAL | RODOLFO ORTEGA PEREZ | OEPR791205H OCRRD08 | OEPR791205 | 642.00 |
| 4400 AYUDAS SOCIALES | X | | SOCIAL | RODOLFO ORTEGA PEREZ | OEPR791205H OCRRD08 | OEPR791205 | 1,179.00 |
| 4400 AYUDAS SOCIALES | X | | SOCIAL | RODOLFO ORTEGA PEREZ | OEPR791205H OCRRD08 | OEPR791205 | 2,864.00 |
| 4400 AYUDAS SOCIALES | X | | SOCIAL | OSCAR ABRAHAM ORTIZ LILIAN | | OILO770806 | 1,500.00 |

| | | | | | | | |
|---|---|---|---|---|---|---|---|
| 4400 AYUDAS SOCIALES | X | | SOCIAL | JOSEFA OSORIO SANTIAGO | OOSJ540827 MOCSNS06 | OOSJ540827 | 3,000.00 |
| 4400 AYUDAS SOCIALES | X | | SOCIAL | ROCIO PATRONA CASTRO | | PACR771209 | 370.00 |
| 4400 AYUDAS SOCIALES | X | | SOCIAL | RAUL PAZ LOPEZ | PALR960726H OCZPL01 | PALR960726 | 3,088.00 |
| 4400 AYUDAS SOCIALES | X | | SOCIAL | JORGE ANTONIO PEREZ VILLAFAÑE | PEVJ760514H OCRLR09 | PEVJ760514 | 1,120.00 |
| 4400 AYUDAS SOCIALES | X | | SOCIAL | JUAN CLIMACO PEREZ X | | PEXJ620522 | 2,500.00 |
| 4400 AYUDAS SOCIALES | X | | SOCIAL | PATRONATO PRO CONSTRUCCION DE LA CASA HOGAR PARA ANCIANOS SIMON DE CIRENE | | PPC990714543 | 16,000.00 |
| 4400 AYUDAS SOCIALES | X | | SOCIAL | PATRONATO PRO CONSTRUCCION DE LA CASA HOGAR PARA ANCIANOS SIMON DE CIRENE | | PPC990714543 | 16,000.00 |
| 4400 AYUDAS SOCIALES | X | | SOCIAL | PATRONATO PRO CONSTRUCCION DE LA CASA HOGAR PARA ANCIANOS SIMON DE CIRENE | | PPC990714543 | 16,000.00 |
| 4400 AYUDAS SOCIALES | X | | SOCIAL | PATRONATO PRO-CONSTRUCCION DE LA ESTANCIA FRATERNIDAD | | PPE870519KD3 | 18,000.00 |
| 4400 AYUDAS SOCIALES | X | | SOCIAL | PATRONATO PRO-CONSTRUCCION DE LA ESTANCIA FRATERNIDAD | | PPE870519KD3 | 18,000.00 |
| 4400 AYUDAS SOCIALES | X | | SOCIAL | PATRONATO PRO-CONSTRUCCION DE LA ESTANCIA FRATERNIDAD | | PPE870519KD3 | 18,000.00 |
| 4400 AYUDAS SOCIALES | X | | SOCIAL | EVA QUERO X | QUXE590719M OCRXV03 | QUXE590719 | 300.00 |
| 4400 AYUDAS SOCIALES | X | | SOCIAL | EVA QUERO X | QUXE590719M OCRXV03 | QUXE590719 | 200.00 |
| 4400 AYUDAS SOCIALES | X | | SOCIAL | RAUL RAMIREZ CRUZ | | RACR880718 | 4,000.00 |
| 4400 AYUDAS SOCIALES | X | | SOCIAL | RAUL RAMIREZ CRUZ | | RACR880718 | 4,000.00 |
| 4400 AYUDAS SOCIALES | X | | SOCIAL | RAUL RAMIREZ CRUZ | | RACR880718 | 3,000.00 |
| 4400 AYUDAS | X | | SOCIAL | RAUL RAMIREZ CRUZ | | RACR880718 | 2,500.00 |

| | | | | | | | |
|---|---|---|---|---|---|---|---|
| SOCIALES | | | | | | | |
| 4400 AYUDAS SOCIALES | X | | SOCIAL | ANGELINA RAMOS GARCIA | RAGA560723 MPLMRN03 | RAGA560723 | 1,000.00 |
| 4400 AYUDAS SOCIALES | X | | SOCIAL | CARLOS JAVIER RAMIREZ MARTINEZ | | RAMC720525 | 125.00 |
| 4400 AYUDAS SOCIALES | X | | SOCIAL | ALISIA RAMOS VENEGAS | RAVA610616M OCMNL09 | RAVA610616 | 1,800.00 |
| 4400 AYUDAS SOCIALES | X | | SOCIAL | OBDULIA RAMOS X | RAXO410905 MOCMXB02 | RAXO410905 | 860.00 |
| 4400 AYUDAS SOCIALES | X | | SOCIAL | ABEL RENDON CALDERON | RECA810804H OCNLB02 | RECA810804 | 1,000.00 |
| 4400 AYUDAS SOCIALES | X | | SOCIAL | GUILLERMO RAFAEL ROJAS MORALES | | ROMG861119 | 1,170.00 |
| 4400 AYUDAS SOCIALES | X | | SOCIAL | KARLA MARIANA ROJAS ROJAS | RORK890402 MOCJJR04 | RORK890402 | 1,275.00 |
| 4400 AYUDAS SOCIALES | X | | SOCIAL | JACINTO ADOLFO RUIZ CRUZ | RUCJ650130H OCZRC01 | RUCJ650130 | 800.00 |
| 4400 AYUDAS SOCIALES | X | | SOCIAL | ADOLFO SANCHEZ CRUZ | SACA540930H OCNRD06 | SACA540930 | 1,763.00 |
| 4400 AYUDAS SOCIALES | X | | SOCIAL | CARINA SARMIENTO MARTINEZ | | SAMC891107 | 2,000.00 |
| 4400 AYUDAS SOCIALES | X | | SOCIAL | LEONARDA SANTIAGO OSORIO | SAOL851106M OCNSN06 | SAOL851106 | 3,063.00 |
| 4400 AYUDAS SOCIALES | X | | SOCIAL | ALIX ALEJANDRA SANCHEZ VALENCIA | SAVA850808 MMCNLL05 | SAVA850808 | 2,199.18 |
| 4400 AYUDAS SOCIALES | X | | SOCIAL | ALIX ALEJANDRA SANCHEZ VALENCIA | SAVA850808 MMCNLL05 | SAVA850808 | 606.00 |
| 4400 AYUDAS SOCIALES | X | | SOCIAL | ALIX ALEJANDRA SANCHEZ VALENCIA | SAVA850808 MMCNLL05 | SAVA850808 | 666.00 |
| 4400 AYUDAS SOCIALES | X | | SOCIAL | NORMA SANTIAGO VELASCO | | SAVN910630 | 460.00 |
| 4400 AYUDAS SOCIALES | X | | SOCIAL | NORMA SANTIAGO VELASCO | | SAVN910630 | 1,110.00 |
| 4400 AYUDAS SOCIALES | X | | SOCIAL | SER HUMANO | | SHU920825NA5 | 22,500.00 |
| 4400 AYUDAS SOCIALES | X | | SOCIAL | SER HUMANO | | SHU920825NA5 | 22,500.00 |
| 4400 AYUDAS SOCIALES | X | | SOCIAL | SER HUMANO | | SHU920825NA5 | 15,000.00 |

| | | | | | | | |
|---|---|---|---|---|---|---|---|
| 4400 AYUDAS SOCIALES | X | | SOCIAL | ANA ROSA SORIANO GUZMAN | | SOGA820706 | 1,282.73 |
| 4400 AYUDAS SOCIALES | X | | SOCIAL | MARCOS SUAREZ AJA | SUAM970204 HOCRJR03 | SUAM970204 | 1,608.00 |
| 4400 AYUDAS SOCIALES | X | | SOCIAL | INES TEPX CARRANCO | | TEBI710326 | 1,424.00 |
| 4400 AYUDAS SOCIALES | X | | SOCIAL | RITA TORIBIO REYES | TORR800523 MOCRYT00 | TORR800523 | 2,500.00 |
| 4400 AYUDAS SOCIALES | X | | SOCIAL | BEATRIZ URIBE SALINAS | | UISB640819 | 4,000.00 |
| 4400 AYUDAS SOCIALES | X | | SOCIAL | BEATRIZ URIBE SALINAS | | UISB640819 | 4,000.00 |
| 4400 AYUDAS SOCIALES | X | | SOCIAL | BEATRIZ URIBE SALINAS | | UISB640819 | 4,000.00 |
| 4400 AYUDAS SOCIALES | X | | SOCIAL | BEATRIZ URIBE SALINAS | | UISB640819 | 4,000.00 |
| 4400 AYUDAS SOCIALES | X | | SOCIAL | BEATRIZ URIBE SALINAS | | UISB640819 | 4,000.00 |
| 4400 AYUDAS SOCIALES | X | | SOCIAL | UNA LUZ MAS EN OAXACA | | ULM090123ES3 | 9,000.00 |
| 4400 AYUDAS SOCIALES | X | | SOCIAL | UNA LUZ MAS EN OAXACA | | ULM090123ES3 | 9,000.00 |
| 4400 AYUDAS SOCIALES | X | | SOCIAL | UNA LUZ MAS EN OAXACA | | ULM090123ES3 | 9,000.00 |
| 4400 AYUDAS SOCIALES | X | | SOCIAL | AURELIA VASQUEZ ALVAREZ | VAAA781112M OCSRL05 | VAAA781112 | 800.00 |
| 4400 AYUDAS SOCIALES | X | | SOCIAL | CARLOS LEONEL VARGAS GONZALEZ | | VAGC740313 | 1,791.00 |
| 4400 AYUDAS SOCIALES | X | | SOCIAL | LUCIANO MARTIN VARGAS GONZALEZ | | VAGL640107 | 1,791.00 |
| 4400 AYUDAS SOCIALES | X | | SOCIAL | TERECITA VAELNCIA LOPEZ | VALT790903M OCLPR01 | VALT790903 | 2,530.00 |
| 4400 AYUDAS SOCIALES | X | | SOCIAL | TERECITA VAELNCIA LOPEZ | VALT790903M OCLPR01 | VALT790903 | 3,081.00 |
| 4400 AYUDAS SOCIALES | X | | SOCIAL | HILARIO VASQUEZ RUIZ | | VARH870613 | 255.00 |
| 4400 AYUDAS SOCIALES | X | | SOCIAL | PATRICIA VENTURA GARCIA | VEGP790330 MOCNRT02 | VEGP790330 | 1,600.00 |
| 4400 AYUDAS | X | | SOCIAL | MARIA VELASCO SANTIAGO | VESM800929 MOCLNR06 | VESM800929 | 1,500.00 |

| | | | | | | | |
|---|---|---|---|---|---|---|---|
| SOCIALES | | | | | | | |
| 4400 AYUDAS SOCIALES | X | | SOCIAL | VALLE DE SAN DIONISIO | | VSD100629U92 | 4,250.00 |
| 4400 AYUDAS SOCIALES | X | | SOCIAL | VALLE DE SAN DIONISIO | | VSD100629U92 | 4,250.00 |
| 4400 AYUDAS SOCIALES | X | | SOCIAL | VALLE DE SAN DIONISIO | | VSD100629U92 | 4,250.00 |
| 4400 AYUDAS SOCIALES | X | | SOCIAL | VALLE DE SAN DIONISIO | | VSD100629U92 | 4,250.00 |
| 4400 AYUDAS SOCIALES | X | | SOCIAL | VALLE DE SAN DIONISIO | | VSD100629U92 | 4,250.00 |
| 4400 AYUDAS SOCIALES | X | | SOCIAL | VALLE DE SAN DIONISIO | | VSD100629U92 | 4,250.00 |
| 4400 AYUDAS SOCIALES | X | | SOCIAL | VALLE DE SAN DIONISIO | | VSD100629U92 | 4,250.00 |
| 4400 AYUDAS SOCIALES | X | | SOCIAL | VALLE DE SAN DIONISIO | | VSD100629U92 | 4,250.00 |
| 4400 AYUDAS SOCIALES | X | | SOCIAL | VALLE DE SAN DIONISIO | | VSD100629U92 | 4,250.00 |
| 4400 AYUDAS SOCIALES | X | | SOCIAL | VALLE DE SAN DIONISIO | | VSD100629U92 | 4,250.00 |
| 4400 AYUDAS SOCIALES | X | | SOCIAL | VALLE DE SAN DIONISIO | | VSD100629U92 | 4,250.00 |
| 4400 AYUDAS SOCIALES | X | | SOCIAL | VALLE DE SAN DIONISIO | | VSD100629U92 | 4,250.00 |
| 4400 AYUDAS SOCIALES | X | | SOCIAL | VALLE DE SAN DIONISIO | | VSD100629U92 | 4,250.00 |
| 4400 AYUDAS SOCIALES | X | | SOCIAL | VALLE DE SAN DIONISIO | | VSD100629U92 | 4,250.00 |
| 4400 AYUDAS SOCIALES | X | | SOCIAL | VALLE DE SAN DIONISIO | | VSD100629U92 | 4,250.00 |
| 4400 AYUDAS SOCIALES | X | | SOCIAL | VALLE DE SAN DIONISIO | | VSD100629U92 | 4,250.00 |
| 4400 AYUDAS SOCIALES | X | | SOCIAL | VALLE DE SAN DIONISIO | | VSD100629U92 | 4,250.00 |
| 4400 AYUDAS SOCIALES | X | | SOCIAL | VALLE DE SAN DIONISIO | | VSD100629U92 | 4,250.00 |
| 4400 AYUDAS SOCIALES | X | | SOCIAL | VALLE DE SAN DIONISIO | | VSD100629U92 | 4,250.00 |
| 4400 AYUDAS SOCIALES | X | | SOCIAL | VALLE DE SAN DIONISIO | | VSD100629U92 | 4,250.00 |
| 4400 AYUDAS SOCIALES | X | | SOCIAL | VALLE DE SAN DIONISIO | | VSD100629U92 | 4,250.00 |

| | | | | | | | |
|---|---|---|---|---|---|---|---|
| 4400 AYUDAS SOCIALES | X | | SOCIAL | VALLE DE SAN DIONISIO | | VSD100629U92 | 4,250.00 |
| 4400 AYUDAS SOCIALES | X | | SOCIAL | VALLE DE SAN DIONISIO | | VSD100629U92 | 4,250.00 |
| 4400 AYUDAS SOCIALES | X | | SOCIAL | VALLE DE SAN DIONISIO | | VSD100629U92 | 4,250.00 |
| 4400 AYUDAS SOCIALES | X | | SOCIAL | VALLE DE SAN DIONISIO | | VSD100629U92 | 4,250.00 |
| 4400 AYUDAS SOCIALES | X | | SOCIAL | VALLE DE SAN DIONISIO | | VSD100629U92 | 4,250.00 |
| 4400 AYUDAS SOCIALES | X | | SOCIAL | VALLE DE SAN DIONISIO | | VSD100629U92 | 4,250.00 |
| 4400 AYUDAS SOCIALES | X | | SOCIAL | VALLE DE SAN DIONISIO | | VSD100629U92 | 4,250.00 |
| 4400 AYUDAS SOCIALES | X | | SOCIAL | VALLE DE SAN DIONISIO | | VSD100629U92 | 4,250.00 |
| 4400 AYUDAS SOCIALES | X | | SOCIAL | VALLE DE SAN DIONISIO | | VSD100629U92 | 4,250.00 |
| 4400 AYUDAS SOCIALES | X | | SOCIAL | VALLE DE SAN DIONISIO | | VSD100629U92 | 4,250.00 |
| 4400 AYUDAS SOCIALES | X | | SOCIAL | VALLE DE SAN DIONISIO | | VSD100629U92 | 4,250.00 |
| 4400 AYUDAS SOCIALES | X | | SOCIAL | VALLE DE SAN DIONISIO | | VSD100629U92 | 4,250.00 |
| 4400 AYUDAS SOCIALES | X | | SOCIAL | VALLE DE SAN DIONISIO | | VSD100629U92 | 4,250.00 |
| 4400 AYUDAS SOCIALES | X | | SOCIAL | VALLE DE SAN DIONISIO | | VSD100629U92 | 4,250.00 |
| 4400 AYUDAS SOCIALES | X | | SOCIAL | VALLE DE SAN DIONISIO | | VSD100629U92 | 4,250.00 |
| 4400 AYUDAS SOCIALES | X | | SOCIAL | VALLE DE SAN DIONISIO | | VSD100629U92 | 4,250.00 |
| 4400 AYUDAS SOCIALES | X | | SOCIAL | VALLE DE SAN DIONISIO | | VSD100629U92 | 4,250.00 |
| 4400 AYUDAS SOCIALES | X | | SOCIAL | VALLE DE SAN DIONISIO | | VSD100629U92 | 4,250.00 |
| 4400 AYUDAS SOCIALES | X | | SOCIAL | VALLE DE SAN DIONISIO | | VSD100629U92 | 4,250.00 |
| 4400 AYUDAS SOCIALES | X | | SOCIAL | VALLE DE SAN DIONISIO | | VSD100629U92 | 4,250.00 |
| 4400 AYUDAS | X | | SOCIAL | VALLE DE SAN DIONISIO | | VSD100629U92 | 4,250.00 |

| | | | | | | | |
|---|---|---|---|---|---|---|---|
| SOCIALES | | | | | | | |
| 4400 AYUDAS SOCIALES | X | | SOCIAL | VALLE DE SAN DIONISIO | | VSD100629U92 | 4,250.00 |
| 4400 AYUDAS SOCIALES | X | | SOCIAL | VALLE DE SAN DIONISIO | | VSD100629U92 | 4,250.00 |
| 4400 AYUDAS SOCIALES | X | | SOCIAL | VALLE DE SAN DIONISIO | | VSD100629U92 | 4,250.00 |
| 4400 AYUDAS SOCIALES | X | | SOCIAL | VALLE DE SAN DIONISIO | | VSD100629U92 | 4,250.00 |
| 4400 AYUDAS SOCIALES | X | | SOCIAL | VALLE DE SAN DIONISIO | | VSD100629U92 | 4,250.00 |
| 4400 AYUDAS SOCIALES | X | | SOCIAL | VALLE DE SAN DIONISIO | | VSD100629U92 | 4,250.00 |
| 4400 AYUDAS SOCIALES | X | | SOCIAL | VALLE DE SAN DIONISIO | | VSD100629U92 | 4,250.00 |
| 4400 AYUDAS SOCIALES | X | | SOCIAL | VALLE DE SAN DIONISIO | | VSD100629U92 | 3,200.00 |
| 4400 AYUDAS SOCIALES | X | | SOCIAL | VALLE DE SAN DIONISIO | | VSD100629U92 | 2,000.00 |
| 4400 AYUDAS SOCIALES | X | | SOCIAL | VALLE DE SAN DIONISIO | | VSD100629U92 | 4,250.00 |
| 4400 AYUDAS SOCIALES | X | | SOCIAL | VALLE DE SAN DIONISIO | | VSD100629U92 | 4,250.00 |
| 4400 AYUDAS SOCIALES | X | | SOCIAL | VALLE DE SAN DIONISIO | | VSD100629U92 | 4,250.00 |
| 4400 AYUDAS SOCIALES | X | | SOCIAL | VALLE DE SAN DIONISIO | | VSD100629U92 | 4,250.00 |
| 4400 AYUDAS SOCIALES | X | | SOCIAL | VALLE DE SAN DIONISIO | | VSD100629U92 | 4,250.00 |
| 4400 AYUDAS SOCIALES | X | | SOCIAL | ROSALINDA ZAVALETA ROJAS | ZARR690824 MOCVJS03 | ZARR690824 | 2,500.00 |
| 4400 AYUDAS SOCIALES | X | | SOCIAL | CARMEN ARANGO ALONSO | AAAC570308 MOCRLR03 | AAAC570308 | 1,120.00 |
| 4400 AYUDAS SOCIALES | X | | SOCIAL | IGNACIO ARGANZO CRUZ | | AACI450722 | 600.00 |
| 4400 AYUDAS SOCIALES | X | | SOCIAL | SENORINA ALMARAZ RAMIREZ | AARS700422 MOCLMN02 | AARS700422 | 1,080.00 |

| | | | | | | | |
|---|---|---|---|---|---|---|---|
| 4400 AYUDAS SOCIALES | X | | SOCIAL | FEDERICA ARELLANES FUENTES | AEFF840718MOCRND00 | AEFF840718 | 500.00 |
| 4400 AYUDAS SOCIALES | X | | SOCIAL | MANUEL ANTONIO ACEVEDO GARCIA | AEGM741220HOCCRN08 | AEGM7412207T3 | 324.80 |
| 4400 AYUDAS SOCIALES | X | | SOCIAL | JULIA VENUS ANDRES REYES | | AERJ790731 | 2,000.00 |
| 4400 AYUDAS SOCIALES | X | | SOCIAL | SUSANA ACEVEDO RUIZ | AERS810802MOCCZS04 | AERS810802 | 600.00 |
| 4400 AYUDAS SOCIALES | X | | SOCIAL | FEDERICO ANICETO BRAVO | AIBF780420HOCNRD08 | AIBF780420 | 3,883.80 |
| 4400 AYUDAS SOCIALES | X | | SOCIAL | ALBERGUE INFANTIL JOSEFINO | | AIJ870327DL0 | 18,000.00 |
| 4400 AYUDAS SOCIALES | X | | SOCIAL | ALBERGUE INFANTIL JOSEFINO | | AIJ870327DL0 | 18,000.00 |
| 4400 AYUDAS SOCIALES | X | | SOCIAL | ALBERGUE INFANTIL JOSEFINO | | AIJ870327DL0 | 18,000.00 |
| 4400 AYUDAS SOCIALES | X | | SOCIAL | MARISOL AVILA REYES | AIRM741217MOCVYR02 | AIRM741217 | 2,500.00 |
| 4400 AYUDAS SOCIALES | X | | SOCIAL | MARIA DE LOS ANGELES AYORA ARROYO | AOAA760802MOCYRN04 | AOAA760802 | 50.00 |
| 4400 AYUDAS SOCIALES | X | | SOCIAL | ISELA ANTONIO DAMINAN | AODI760912MMCNMS06 | AODI760912 | 2,600.00 |
| 4400 AYUDAS SOCIALES | X | | SOCIAL | JULIANA ANTONIO GABRIEL | AOGJ741210MOCNBL05 | AOGJ741210 | 724.13 |
| 4400 AYUDAS SOCIALES | X | | SOCIAL | ANTONIA AZCONA JIMENEZ | | AOJA740504 | 1,161.00 |
| 4400 AYUDAS SOCIALES | X | | SOCIAL | ANTONIA AZCONA JIMENEZ | | AOJA740504 | 5,800.00 |
| 4400 AYUDAS SOCIALES | X | | SOCIAL | ANTONIA AZCONA JIMENEZ | | AOJA740504 | 3,702.24 |
| 4400 AYUDAS SOCIALES | X | | SOCIAL | ANTONIO ANTONIO JIMENEZ | AOJT271127HOCNMM04 | AOJT271127 | 800.00 |
| 4400 AYUDAS SOCIALES | X | | SOCIAL | MARTINA ANTONIO MARTINEZ | AOMM960701MOCNRR09 | AOMM960701 | 400.00 |
| 4400 AYUDAS SOCIALES | X | | SOCIAL | MARTINA ANTONIO MARTINEZ | AOMM960701MOCNRR09 | AOMM960701 | 400.00 |
| 4400 AYUDAS SOCIALES | X | | SOCIAL | MARTINA ANTONIO MARTINEZ | AOMM960701MOCNRR09 | AOMM960701 | 400.00 |
| 4400 AYUDAS | X | | SOCIAL | LUZ MARIA ANTOIO RAMIREZ | AORL770525MOCNMZ09 | AORL770525 | 200.00 |

| | | | | | | | |
|---|---|---|---|---|---|---|---|
| SOCIALES | | | | | | | |
| 4400 AYUDAS SOCIALES | X | | SOCIAL | LUZ MARIA ANTOIO RAMIREZ | AORL770525MOCNMZ09 | AORL770525 | 200.00 |
| 4400 AYUDAS SOCIALES | X | | SOCIAL | LUZ MARIA ANTOIO RAMIREZ | AORL770525MOCNMZ09 | AORL770525 | 200.00 |
| 4400 AYUDAS SOCIALES | X | | SOCIAL | ASOCIACION PRO-DEFICIENTE MENTAL DE OAXACA | | APM860609T16 | 7,500.00 |
| 4400 AYUDAS SOCIALES | X | | SOCIAL | ASOCIACION PRO-DEFICIENTE MENTAL DE OAXACA | | APM860609T16 | 7,500.00 |
| 4400 AYUDAS SOCIALES | X | | SOCIAL | ASOCIACION PRO-DEFICIENTE MENTAL DE OAXACA | | APM860609T16 | 7,500.00 |
| 4400 AYUDAS SOCIALES | X | | SOCIAL | CARMELA GUILLERMINA AGUIRRE CRUZ | AUCC741214MOCGRR02 | AUCC741214 | 1,044.70 |
| 4400 AYUDAS SOCIALES | X | | SOCIAL | PATRICIA AQUINO DOMINGUEZ | AUDP731014MDFQMT00 | AUDP731014 | 3,000.00 |
| 4400 AYUDAS SOCIALES | X | | SOCIAL | PATRICIA AQUINO DOMINGUEZ | AUDP731014MDFQMT00 | AUDP731014 | 3,000.00 |
| 4400 AYUDAS SOCIALES | X | | SOCIAL | IGNACIA AGUILAR GONZALEZ | AUGI620731MPLGNG07 | AUGI620731 | 741.00 |
| 4400 AYUDAS SOCIALES | X | | SOCIAL | IGNACIA AGUILAR GONZALEZ | AUGI620731MPLGNG07 | AUGI620731 | 494.00 |
| 4400 AYUDAS SOCIALES | X | | SOCIAL | SHIRLEY KAREL AGUILAR GONZALEZ | AUGS000809MOCGNHA7 | AUGS000809 | 3,107.00 |
| 4400 AYUDAS SOCIALES | X | | SOCIAL | HUGOLINA AGUILAR . | | AUXH691010 | 440.00 |
| 4400 AYUDAS SOCIALES | X | | SOCIAL | EVELYN ARELI BALTAZAR ANDRES | BAAE920605MDFLNV09 | BAAE920605 | 900.00 |
| 4400 AYUDAS SOCIALES | X | | SOCIAL | JUANA BRAVO ALVARADO | BAAJ630311MOCRLN06 | BAAJ630311 | 260.00 |
| 4400 AYUDAS SOCIALES | X | | SOCIAL | NANCY JUDITH BAUTISTA CAYETANO | | BACN801114CS0 | 58.00 |
| 4400 AYUDAS SOCIALES | X | | SOCIAL | NANCY JUDITH BAUTISTA CAYETANO | | BACN801114CS0 | 420.00 |
| 4400 AYUDAS SOCIALES | X | | SOCIAL | NANCY JUDITH BAUTISTA CAYETANO | | BACN801114CS0 | 494.00 |
| 4400 AYUDAS SOCIALES | X | | SOCIAL | ESPERANZA LOURDES BARRIOS GOMEZ | BAGE750801MOCRMS08 | BAGE750801 | 5,000.00 |
| 4400 AYUDAS SOCIALES | X | | SOCIAL | MARIA JOSEFA BAUTISTA MERINO | BAMJ570429MOCTRS07 | BAMJ570429 | 1,300.00 |

| | | | | | | | |
|---|---|---|---|---|---|---|---|
| 4400 AYUDAS SOCIALES | X | | SOCIAL | NINFA BARTOLO MARTINEZ | BAMN701110MOCRRN00 | BAMN701110 | 1,400.00 |
| 4400 AYUDAS SOCIALES | X | | SOCIAL | TOMAS BAUTISTA MANUEL | | BAMT541118 | 1,000.00 |
| 4400 AYUDAS SOCIALES | X | | SOCIAL | TOMAS BAUTISTA MANUEL | | BAMT541118 | 995.00 |
| 4400 AYUDAS SOCIALES | X | | SOCIAL | TOMAS BAUTISTA MANUEL | | BAMT541118 | 2,500.00 |
| 4400 AYUDAS SOCIALES | X | | SOCIAL | TOMAS BAUTISTA MANUEL | | BAMT541118 | 15,000.00 |
| 4400 AYUDAS SOCIALES | X | | SOCIAL | TIMOTEO BERNARDINO ANGELES | | BEAT910923 | 765.00 |
| 4400 AYUDAS SOCIALES | X | | SOCIAL | TIMOTEO BERNARDINO ANGELES | | BEAT910923 | 1,735.00 |
| 4400 AYUDAS SOCIALES | X | | SOCIAL | JAVIER DE JESUS BERNAL LOPEZ | | BELJ740703 | 1,500.00 |
| 4400 AYUDAS SOCIALES | X | | SOCIAL | BIENES Y SERVICIOS LAKOM | | BSL1511031D9 | 1,290,244.80 |
| 4400 AYUDAS SOCIALES | X | | SOCIAL | MARICRUZ CANSECO CUEVAS | | CACM930504 | 838.50 |
| 4400 AYUDAS SOCIALES | X | | SOCIAL | GUADALUPE CARREA FLORES | | CAFG580712 | 800.00 |
| 4400 AYUDAS SOCIALES | X | | SOCIAL | ISRAEL CHAVEZ FERIA | | CAFI870303 | 240.00 |
| 4400 AYUDAS SOCIALES | X | | SOCIAL | BENEDICTO CASTELLANOS GONZALEZ | | CAGB590922 | 726.00 |
| 4400 AYUDAS SOCIALES | X | | SOCIAL | TERESA CASTILLEJOS GUTIERREZ | | CAGT961030 | 3,300.00 |
| 4400 AYUDAS SOCIALES | X | | SOCIAL | SUSANA CARDOZA HIPOLITO | | CAHS921130 | 1,470.00 |
| 4400 AYUDAS SOCIALES | X | | SOCIAL | CENTRO DE APOYO PARA LA INTEGRACION DEL NIÑO DOWN. | | CAI960422SS1 | 4,000.00 |
| 4400 AYUDAS SOCIALES | X | | SOCIAL | CENTRO DE APOYO PARA LA INTEGRACION DEL NIÑO DOWN. | | CAI960422SS1 | 4,000.00 |
| 4400 AYUDAS SOCIALES | X | | SOCIAL | CENTRO DE APOYO PARA LA INTEGRACION DEL NIÑO DOWN. | | CAI960422SS1 | 4,000.00 |
| 4400 AYUDAS | X | | SOCIAL | ANTONIA CARRIZOSA LARA | | CALA951101 | 3,000.00 |

| | | | | | | | |
|---|---|---|---|---|---|---|---|
| SOCIALES | | | | | | | |
| 4400 AYUDAS SOCIALES | X | | SOCIAL | CITLALLI CANSECO LOPEZ | CALC851128MOCNPT04 | CALC851128 | 130.00 |
| 4400 AYUDAS SOCIALES | X | | SOCIAL | HERMAS FELISA CALDERON LOPEZ | CALH500528MOCLPR00 | CALH500528 | 900.00 |
| 4400 AYUDAS SOCIALES | X | | SOCIAL | CUIDANDO ANGELES | | CAN0401307KA | 30,000.00 |
| 4400 AYUDAS SOCIALES | X | | SOCIAL | CUIDANDO ANGELES | | CAN0401307KA | 30,000.00 |
| 4400 AYUDAS SOCIALES | X | | SOCIAL | CUIDANDO ANGELES | | CAN0401307KA | 30,000.00 |
| 4400 AYUDAS SOCIALES | X | | SOCIAL | MARIA DEL ROSARIO CARREÑO PEREZ | CAPR740728MOCRRS07 | CAPR740728 | 50.00 |
| 4400 AYUDAS SOCIALES | X | | SOCIAL | AURORA CARRERA RIOS | CARA460813MOCRSR04 | CARA460813 | 3,500.00 |
| 4400 AYUDAS SOCIALES | X | | SOCIAL | ROSARIO MAGALY CAMACHO LOPEZ | CARL871028MOCMPS07 | CARL871028 | 18.00 |
| 4400 AYUDAS SOCIALES | X | | SOCIAL | CASA DE AUXILIO SOCIAL EL BUEN SAMARITANO. | | CAS1310058C0 | 34,000.00 |
| 4400 AYUDAS SOCIALES | X | | SOCIAL | CASA DE AUXILIO SOCIAL EL BUEN SAMARITANO. | | CAS1310058C0 | 34,000.00 |
| 4400 AYUDAS SOCIALES | X | | SOCIAL | CASA DE AUXILIO SOCIAL EL BUEN SAMARITANO. | | CAS1310058C0 | 34,000.00 |
| 4400 AYUDAS SOCIALES | X | | SOCIAL | LUIS CARRASCO TOLEDO | CATL450621HOCRLS09 | CATL450621 | 700.00 |
| 4400 AYUDAS SOCIALES | X | | SOCIAL | HERIBERTO CABRERA VELAZQUEZ | CAVH650103HOCBLR04 | CAVH650103 | 350.00 |
| 4400 AYUDAS SOCIALES | X | | SOCIAL | EZEQUIEL CARRERA X | CAXE670508HOCRXZ01 | CAXE670508 | 4,050.00 |
| 4400 AYUDAS SOCIALES | X | | SOCIAL | SALVADOR CARAVANTES X | | CAXS780905 | 1,900.00 |
| 4400 AYUDAS SOCIALES | X | | SOCIAL | CENTRO COMERCIAL MERAZ | | CCM950310EA5 | 49.50 |
| 4400 AYUDAS SOCIALES | X | | SOCIAL | CONSEJO ESTATAL DE ORGANIZACIONES DE PERSONAS CON DISCAPACIDAD DEL ESTADO DE OAXACA | | CEO980211195 | 5,000.00 |
| 4400 AYUDAS SOCIALES | X | | SOCIAL | CONSEJO ESTATAL DE ORGANIZACIONES DE PERSONAS CON DISCAPACIDAD DEL | | CEO980211195 | 5,000.00 |

| | | | | | | | |
|---|---|---|---|---|---|---|---|
| | | | | ESTADO DE OAXACA | | | |
| 4400 AYUDAS SOCIALES | X | | SOCIAL | CONSEJO ESTATAL DE ORGANIZACIONES DE PERSONAS CON DISCAPACIDAD DEL ESTADO DE OAXACA | | CEO980211195 | 5,000.00 |
| 4400 AYUDAS SOCIALES | X | | SOCIAL | CENTRO DE ESTUDIOS SUPERIORES LIC MANUEL RAMIREZ AC | | CES900215L63 | 3,000.00 |
| 4400 AYUDAS SOCIALES | X | | SOCIAL | CENTRO DE ESTUDIOS SUPERIORES LIC MANUEL RAMIREZ AC | | CES900215L63 | 1,500.00 |
| 4400 AYUDAS SOCIALES | X | | SOCIAL | CASA HOGAR ACEPTAME COMO SOY | | CHA940511QJ5 | 20,000.00 |
| 4400 AYUDAS SOCIALES | X | | SOCIAL | CASA HOGAR ACEPTAME COMO SOY | | CHA940511QJ5 | 55,000.00 |
| 4400 AYUDAS SOCIALES | X | | SOCIAL | CASA HOGAR ACEPTAME COMO SOY | | CHA940511QJ5 | 14,000.00 |
| 4400 AYUDAS SOCIALES | X | | SOCIAL | CASA HOGAR ACEPTAME COMO SOY | | CHA940511QJ5 | 20,000.00 |
| 4400 AYUDAS SOCIALES | X | | SOCIAL | CASA HOGAR ACEPTAME COMO SOY | | CHA940511QJ5 | 55,000.00 |
| 4400 AYUDAS SOCIALES | X | | SOCIAL | CASA HOGAR ACEPTAME COMO SOY | | CHA940511QJ5 | 14,000.00 |
| 4400 AYUDAS SOCIALES | X | | SOCIAL | CASA HOGAR ACEPTAME COMO SOY | | CHA940511QJ5 | 20,000.00 |
| 4400 AYUDAS SOCIALES | X | | SOCIAL | CASA HOGAR ACEPTAME COMO SOY | | CHA940511QJ5 | 14,000.00 |
| 4400 AYUDAS SOCIALES | X | | SOCIAL | CASA HOGAR ACEPTAME COMO SOY | | CHA940511QJ5 | 55,000.00 |
| 4400 AYUDAS SOCIALES | X | | SOCIAL | MC CASA DE LUZ Y DESCANSO PARA NIÑOS CON CANCER | | CLD150416QU1 | 16,000.00 |
| 4400 AYUDAS SOCIALES | X | | SOCIAL | MC CASA DE LUZ Y DESCANSO PARA NIÑOS CON CANCER | | CLD150416QU1 | 16,000.00 |
| 4400 AYUDAS SOCIALES | X | | SOCIAL | MC CASA DE LUZ Y DESCANSO PARA NIÑOS CON CANCER | | CLD150416QU1 | 16,000.00 |
| 4400 AYUDAS SOCIALES | X | | SOCIAL | ALICIA COBIX CORTEZ | COCA510823MVZBRL03 | COCA510823 | 1,042.85 |

| | | | | | | | |
|---|---|---|---|---|---|---|---|
| 4400 AYUDAS SOCIALES | X | | SOCIAL | ERICA CONTRERAS HERNANDEZ | COHE810814MOCNRR04 | COHE810814 | 1,668.00 |
| 4400 AYUDAS SOCIALES | X | | SOCIAL | LETICIA CORTEZ HERNANDEZ | COHL810424MDFRRT08 | COHL810424 | 2,600.00 |
| 4400 AYUDAS SOCIALES | X | | SOCIAL | DEYSI KARINA CORTES MONTAÑO | | COMD810620 | 3,000.00 |
| 4400 AYUDAS SOCIALES | X | | SOCIAL | DEYSI KARINA CORTES MONTAÑO | | COMD810620 | 1,600.00 |
| 4400 AYUDAS SOCIALES | X | | SOCIAL | MELECIO CORREA MERINO | COMM631204HOCRRL06 | COMM631204 | 1,237.00 |
| 4400 AYUDAS SOCIALES | X | | SOCIAL | MELECIO CORREA MERINO | COMM631204HOCRRL06 | COMM631204 | 200.00 |
| 4400 AYUDAS SOCIALES | X | | SOCIAL | EL CONVITE | | CON000530RB6 | 6,000.00 |
| 4400 AYUDAS SOCIALES | X | | SOCIAL | EL CONVITE | | CON000530RB6 | 6,000.00 |
| 4400 AYUDAS SOCIALES | X | | SOCIAL | EL CONVITE | | CON000530RB6 | 6,000.00 |
| 4400 AYUDAS SOCIALES | X | | SOCIAL | MARIA EUGENIA CONTRERAS PERALTA | | COPE741225 | 3,195.00 |
| 4400 AYUDAS SOCIALES | X | | SOCIAL | MARIA EUGENIA CONTRERAS PERALTA | | COPE741225 | 6,240.00 |
| 4400 AYUDAS SOCIALES | X | | SOCIAL | JAIME FRANCISCO COLON RIAÑO | CORJ780715HOCLXM10 | CORJ780715 | 900.00 |
| 4400 AYUDAS SOCIALES | X | | SOCIAL | EVA VERONICA CRUZ BAUTISTAS | | CUBE910901 | 4,688.00 |
| 4400 AYUDAS SOCIALES | X | | SOCIAL | EVA VERONICA CRUZ BAUTISTAS | | CUBE910901 | 3,176.00 |
| 4400 AYUDAS SOCIALES | X | | SOCIAL | UZIEL BASAN CRUZ DOMINGUEZ | CUDU930921HOCRMZ02 | CUDU930921 | 1,826.00 |
| 4400 AYUDAS SOCIALES | X | | SOCIAL | UZIEL BASAN CRUZ DOMINGUEZ | CUDU930921HOCRMZ02 | CUDU930921 | 800.00 |
| 4400 AYUDAS SOCIALES | X | | SOCIAL | XOCHITL ALICIA DE LA CRUZ FUENTES | | CUFX791209 | 5,300.00 |
| 4400 AYUDAS SOCIALES | X | | SOCIAL | AURELIO CORNELIO CRUZ MARCIAL | CUMA821022HOCRRR08 | CUMA821022 | 1,400.00 |
| 4400 AYUDAS SOCIALES | X | | SOCIAL | ANGELA CRUZ RUIZ | CURA721001MOCRZN08 | CURA721001 | 849.00 |
| 4400 AYUDAS | X | | SOCIAL | ARMANDA CRUZ RUIZ | | CURA760827 | 600.00 |

| | | | | | | | |
|---|---|---|---|---|---|---|---|
| SOCIALES | | | | | | | |
| 4400 AYUDAS SOCIALES | X | | SOCIAL | CELIA CRUZ RAMIREZ | CURC960801MOCRMC01 | CURC960801 | 1,500.00 |
| 4400 AYUDAS SOCIALES | X | | SOCIAL | MARTHA GUADALUPE CRUZ SANCHEZ | CUSM711010MOCRNR01 | CUSM711010T38 | 21.50 |
| 4400 AYUDAS SOCIALES | X | | SOCIAL | GUILLERMINA PATRICIA CRUZ VASQUEZ | CUVG830625MOCRSL01 | CUVG830625 | 4,420.20 |
| 4400 AYUDAS SOCIALES | X | | SOCIAL | EPIGMENIO CRUZ ZACARIAS | | CUZE620614 | 200.00 |
| 4400 AYUDAS SOCIALES | X | | SOCIAL | COMERCIALIZADORA XIDERI | | CXI180430J56 | 1,972,734.28 |
| 4400 AYUDAS SOCIALES | X | | SOCIAL | DANIEL DAVILA FLORES | | DAFD630722TR1 | 500.00 |
| 4400 AYUDAS SOCIALES | X | | SOCIAL | NETZAHUALCOYOTL DELGADO CORRO | DECN980512HOCLRT08 | DECN980512 | 1,900.00 |
| 4400 AYUDAS SOCIALES | X | | SOCIAL | AMAIRANI DIAZ CASTELLANOS | DICA931222MOCZSM06 | DICA931222 | 500.00 |
| 4400 AYUDAS SOCIALES | X | | SOCIAL | MARIA ELENA BEATRIZ DIAZ DIAZ | | DIDE480818 | 200.00 |
| 4400 AYUDAS SOCIALES | X | | SOCIAL | MARIA ELENA BEATRIZ DIAZ DIAZ | | DIDE480818 | 4,200.00 |
| 4400 AYUDAS SOCIALES | X | | SOCIAL | MARIA ELENA BEATRIZ DIAZ DIAZ | | DIDE480818 | 240.00 |
| 4400 AYUDAS SOCIALES | X | | SOCIAL | MAYRA DIAZ GARCIA | DIGM881112MGRZRY04 | DIGM881112 | 10,000.00 |
| 4400 AYUDAS SOCIALES | X | | SOCIAL | CLAUDIA EYLETH DIAZ JIMENEZ | | DIJC910117 | 608.00 |
| 4400 AYUDAS SOCIALES | X | | SOCIAL | CELSO DIAZ ORTEGA | DIOC480406HOCZRL04 | DIOC480406 | 600.00 |
| 4400 AYUDAS SOCIALES | X | | SOCIAL | JUDITH ELENA DIAZ SANCHEZ | | DISJ741028 | 582.00 |
| 4400 AYUDAS SOCIALES | X | | SOCIAL | JUDITH ELENA DIAZ SANCHEZ | | DISJ741028 | 194.00 |
| 4400 AYUDAS SOCIALES | X | | SOCIAL | JUDITH ELENA DIAZ SANCHEZ | | DISJ741028 | 178.50 |
| 4400 AYUDAS SOCIALES | X | | SOCIAL | JUDITH ELENA DIAZ SANCHEZ | | DISJ741028 | 110.00 |
| 4400 AYUDAS SOCIALES | X | | SOCIAL | JUDITH ELENA DIAZ SANCHEZ | | DISJ741028 | 18.00 |

| | | | | | | | |
|---|---|---|---|---|---|---|---|
| 4400 AYUDAS SOCIALES | X | | SOCIAL | JUDITH ELENA DIAZ SANCHEZ | | DISJ741028 | 24.00 |
| 4400 AYUDAS SOCIALES | X | | SOCIAL | JUDITH ELENA DIAZ SANCHEZ | | DISJ741028 | 60.00 |
| 4400 AYUDAS SOCIALES | X | | SOCIAL | JUDITH ELENA DIAZ SANCHEZ | | DISJ741028 | 31.00 |
| 4400 AYUDAS SOCIALES | X | | SOCIAL | JUDITH ELENA DIAZ SANCHEZ | | DISJ741028 | 600.00 |
| 4400 AYUDAS SOCIALES | X | | SOCIAL | JUDITH ELENA DIAZ SANCHEZ | | DISJ741028 | 600.00 |
| 4400 AYUDAS SOCIALES | X | | SOCIAL | JUDITH ELENA DIAZ SANCHEZ | | DISJ741028 | 200.00 |
| 4400 AYUDAS SOCIALES | X | | SOCIAL | JUDITH ELENA DIAZ SANCHEZ | | DISJ741028 | 30.00 |
| 4400 AYUDAS SOCIALES | X | | SOCIAL | JUDITH ELENA DIAZ SANCHEZ | | DISJ741028 | 200.00 |
| 4400 AYUDAS SOCIALES | X | | SOCIAL | JUDITH ELENA DIAZ SANCHEZ | | DISJ741028 | 60.00 |
| 4400 AYUDAS SOCIALES | X | | SOCIAL | JUDITH ELENA DIAZ SANCHEZ | | DISJ741028 | 60.00 |
| 4400 AYUDAS SOCIALES | X | | SOCIAL | JUDITH ELENA DIAZ SANCHEZ | | DISJ741028 | 1,128.00 |
| 4400 AYUDAS SOCIALES | X | | SOCIAL | ROBERTO DIAZ VASCONCELOS | DIVR400802H CSZSB03 | DIVR400802 | 400.00 |
| 4400 AYUDAS SOCIALES | X | | SOCIAL | ROBERTO DIAZ VASCONCELOS | DIVR400802H CSZSB03 | DIVR400802 | 1,944.00 |
| 4400 AYUDAS SOCIALES | X | | SOCIAL | ABELARDO ECHEVERRIA GUZMAN | | EEGA730427IK0 | 6,000.00 |
| 4400 AYUDAS SOCIALES | X | | SOCIAL | AMANDO ESCOBAR URBIETA | | EOUA640209 | 1,000.00 |
| 4400 AYUDAS SOCIALES | X | | SOCIAL | CARLA DE JESUS FRANCISCO VIEL | | FAVC000209 | 600.00 |
| 4400 AYUDAS SOCIALES | X | | SOCIAL | CARLA DE JESUS FRANCISCO VIEL | | FAVC000209 | 700.00 |
| 4400 AYUDAS SOCIALES | X | | SOCIAL | MARIA ESTHER FIGUEROA SALINAS | FISE620628M OCGLS08 | FISE620628 | 1,278.00 |
| 4400 AYUDAS SOCIALES | X | | SOCIAL | FUNDACION OAXAQUEÑA DE EQUINOTERAPIA | | FOE060814C89 | 7,000.00 |

| | | | | | | | |
|---|---|---|---|---|---|---|---|
| 4400 AYUDAS SOCIALES | X | | SOCIAL | FUNDACION OAXAQUEÑA DE EQUINOTERAPIA | | FOE060814C89 | 7,000.00 |
| 4400 AYUDAS SOCIALES | X | | SOCIAL | FUNDACION OAXAQUEÑA DE EQUINOTERAPIA | | FOE060814C89 | 7,000.00 |
| 4400 AYUDAS SOCIALES | X | | SOCIAL | MODESTA FUENTES ANTONIO | FUAM481104 MOCNND05 | FUAM481104 | 1,300.00 |
| 4400 AYUDAS SOCIALES | X | | SOCIAL | KARINA FUENTES CALDERON | | FUCK751018 | 1,067.89 |
| 4400 AYUDAS SOCIALES | X | | SOCIAL | NATALIA FRUCTUOSO IGNACIO | | FUIN821130 | 1,310.00 |
| 4400 AYUDAS SOCIALES | X | | SOCIAL | NATALIA FRUCTUOSO IGNACIO | | FUIN821130 | 6,240.00 |
| 4400 AYUDAS SOCIALES | X | | SOCIAL | ANTONIA FUENTES X | FUXA470613M OCNXN06 | FUXA470613 | 400.00 |
| 4400 AYUDAS SOCIALES | X | | SOCIAL | JUANA GARCIA BERNAL | GABJ890809 MOCRRN09 | GABJ890809 | 1,400.00 |
| 4400 AYUDAS SOCIALES | X | | SOCIAL | MARIA DEL CARMEN GARCIA CASTRO | | GACC720723 | 3,117.50 |
| 4400 AYUDAS SOCIALES | X | | SOCIAL | MARIA DEL CARMEN GARCIA CASTRO | | GACC720723 | 3,127.50 |
| 4400 AYUDAS SOCIALES | X | | SOCIAL | MARIA DEL CARMEN GARCIA CASTRO | | GACC720723 | 3,169.50 |
| 4400 AYUDAS SOCIALES | X | | SOCIAL | MACRINA GALEANA CALLEJA | GACM780714 MOCLLC07 | GACM780714 | 1,100.00 |
| 4400 AYUDAS SOCIALES | X | | SOCIAL | PLACIDO JAFETT GALLEGOS CHIÑAS | GACP920226H VZLHL00 | GACP920226 | 631.00 |
| 4400 AYUDAS SOCIALES | X | | SOCIAL | BENJAMIN GARCIA GARCIA | | GAGB820701 | 400.00 |
| 4400 AYUDAS SOCIALES | X | | SOCIAL | RUFINO GARFCIA GARCIA | GAGR860826H OCRRF04 | GAGR860826 | 2,000.00 |
| 4400 AYUDAS SOCIALES | X | | SOCIAL | VICTORIA GASPAR GASPAR | GAGV761012M OCSSC00 | GAGV761012 | 500.00 |
| 4400 AYUDAS SOCIALES | X | | SOCIAL | VICTORIA GASPAR GASPAR | GAGV761012M OCSSC00 | GAGV761012 | 600.00 |
| 4400 AYUDAS SOCIALES | X | | SOCIAL | MAURICIO GARZON LURIA | GALM260726 | GALM260726 | 1,000.00 |
| 4400 AYUDAS SOCIALES | X | | SOCIAL | PABLO GASPAR LOPEZ | | GALP480626 | 807.00 |
| 4400 AYUDAS | X | | SOCIAL | PABLO GASPAR LOPEZ | | GALP480626 | 1,127.00 |

| | | | | | | | |
|---|---|---|---|---|---|---|---|
| SOCIALES | | | | | | | |
| 4400 AYUDAS SOCIALES | X | | SOCIAL | VIVIAN YAMILETH GARCIA MONTALVO | | GAMV000402 | 700.00 |
| 4400 AYUDAS SOCIALES | X | | SOCIAL | RICARDA GARCIA PEREZ | | GAPR801201 | 100.00 |
| 4400 AYUDAS SOCIALES | X | | SOCIAL | DIVINA GARCIA RAMIREZ | GARD810516MOCRMV08 | GARD810516 | 1,700.00 |
| 4400 AYUDAS SOCIALES | X | | SOCIAL | FELICITAS DALILA GARCIA TORRES | | GATF711123 | 80.00 |
| 4400 AYUDAS SOCIALES | X | | SOCIAL | CAROLINA GARCIA VELASQUEZ | | GAVC930302 | 600.00 |
| 4400 AYUDAS SOCIALES | X | | SOCIAL | CAROLINA GARCIA VELASQUEZ | | GAVC930302 | 2,032.00 |
| 4400 AYUDAS SOCIALES | X | | SOCIAL | GREGORIO EUSTAQUIO GARCIA VAZQUEZ | | GAVS731001 | 8,000.00 |
| 4400 AYUDAS SOCIALES | X | | SOCIAL | DIANA IVETTE GOMEZ CASTELLANOS | GOCD940713MOCMSN00 | GOCD940713 | 3,500.00 |
| 4400 AYUDAS SOCIALES | X | | SOCIAL | DIANA IVETTE GOMEZ CASTELLANOS | GOCD940713MOCMSN00 | GOCD940713 | 2,185.26 |
| 4400 AYUDAS SOCIALES | X | | SOCIAL | JOSEFINA GONZALES CASTRO | GOCJ771023MDFNSS07 | GOCJ771023 | 464.00 |
| 4400 AYUDAS SOCIALES | X | | SOCIAL | PERLA LIZETH GOMEZ DIAZ | | GODP010304 | 700.00 |
| 4400 AYUDAS SOCIALES | X | | SOCIAL | LEONARDO GONZALEZ FLORES | GOFL731106HOCNLN07 | GOFL731106 | 2,648.00 |
| 4400 AYUDAS SOCIALES | X | | SOCIAL | GUADALUPE GONZALEZ GARCIA | GOGG501012 | GOGG501012 | 130.00 |
| 4400 AYUDAS SOCIALES | X | | SOCIAL | ELENA GONZALEZ JIMENEZ | GOJE300818MPLNML01 | GOJE300818 | 800.00 |
| 4400 AYUDAS SOCIALES | X | | SOCIAL | MARIA GOMEZ X | GOXM751225MOCMXR08 | GOXM751225 | 1,200.00 |
| 4400 AYUDAS SOCIALES | X | | SOCIAL | JUAN CARLOS GUZMAN MORALES | | GUMJ840812 | 3,117.50 |
| 4400 AYUDAS SOCIALES | X | | SOCIAL | JUAN CARLOS GUZMAN MORALES | | GUMJ840812 | 6,240.00 |
| 4400 AYUDAS SOCIALES | X | | SOCIAL | RAUL ALFONSO GUZMAN SAAVEDRA | | GUSR670510AWA | 10,000.00 |
| 4400 AYUDAS SOCIALES | X | | SOCIAL | MARIA DIGNA HERNANDEZ ALVAREZ | | HEAD780614 | 1,000.00 |

| | | | | | | | |
|---|---|---|---|---|---|---|---|
| 4400 AYUDAS SOCIALES | X | | SOCIAL | ROGELIO HERNANDEZ ALAVEZ | HEAR560916HOCRLG00 | HEAR560916 | 1,000.00 |
| 4400 AYUDAS SOCIALES | X | | SOCIAL | YOLANDA HERNANDEZ AMBROSIO | HEAY780811MOCRML08 | HEAY780811 | 4,500.00 |
| 4400 AYUDAS SOCIALES | X | | SOCIAL | YOLANDA HERNANDEZ AMBROSIO | HEAY780811MOCRML08 | HEAY780811 | 768.00 |
| 4400 AYUDAS SOCIALES | X | | SOCIAL | CLARA HERNANDEZ CHAVEZ | | HECC650812 | 2,659.00 |
| 4400 AYUDAS SOCIALES | X | | SOCIAL | CARMEN MATEA HERNADEZ COYOTZI | HECC740920MPLRYR07 | HECC740920 | 130.00 |
| 4400 AYUDAS SOCIALES | X | | SOCIAL | EDGAR JOSE HERNANDEZ CRUZ | HECE870706HOCRRD06 | HECE870706 | 7,500.00 |
| 4400 AYUDAS SOCIALES | X | | SOCIAL | ISELA MAYRA HERNANDEZ CALVO | HECI721202MOCRLS04 | HECI721202 | 20.00 |
| 4400 AYUDAS SOCIALES | X | | SOCIAL | GILBERTO HERNANDEZ ESPINOSA | | HEEG710507 | 4,000.00 |
| 4400 AYUDAS SOCIALES | X | | SOCIAL | ESTHER HERNANDEZ HERNANDEZ | | HEHE811031 | 555.00 |
| 4400 AYUDAS SOCIALES | X | | SOCIAL | ROSA HERNANDEZ HERNANDEZ | HEHR280906MOCRRS07 | HEHR280906 | 900.00 |
| 4400 AYUDAS SOCIALES | X | | SOCIAL | CLAUDIA ELVIRA HERNANDEZ JAVIER | HEJC630518MOCRVL08 | HEJC630518 | 3,000.00 |
| 4400 AYUDAS SOCIALES | X | | SOCIAL | CARITINA HERNANDEZ JUAREZ | | HEJC691005 | 3,415.00 |
| 4400 AYUDAS SOCIALES | X | | SOCIAL | CARITINA HERNANDEZ JUAREZ | | HEJC691005 | 2,445.00 |
| 4400 AYUDAS SOCIALES | X | | SOCIAL | CATALINA HERNANDEZ MARTINEZ | HEMC420401MOCRRT12 | HEMC420401 | 800.00 |
| 4400 AYUDAS SOCIALES | X | | SOCIAL | CATALINA HERNANDEZ MARTINEZ | HEMC420401MOCRRT12 | HEMC420401 | 800.00 |
| 4400 AYUDAS SOCIALES | X | | SOCIAL | JULIO CESAR HERNANDEZ MUÑOZ | | HEMJ890216 | 1,454.00 |
| 4400 AYUDAS SOCIALES | X | | SOCIAL | FRANCISCO JAVIER HERNANDEZ OVANDO | | HEOF810914 | 882.41 |
| 4400 AYUDAS SOCIALES | X | | SOCIAL | FRANCISCA HERNANDEZ PEREZ | | HEPF631010 | 3,010.00 |
| 4400 AYUDAS SOCIALES | X | | SOCIAL | ARACELI CONCEPCION HERNANDEZ RICARDEZ | | HERA901207 | 2,530.00 |

| | | | | | | | |
|---|---|---|---|---|---|---|---|
| 4400 AYUDAS SOCIALES | X | | SOCIAL | ARACELI CONCEPCION HERNANDEZ RICARDEZ | | HERA901207 | 2,500.00 |
| 4400 AYUDAS SOCIALES | X | | SOCIAL | CONSTANCIA HERNANDEZ RIOS | HERC560217MOCRSN07 | HERC560217 | 1,500.00 |
| 4400 AYUDAS SOCIALES | X | | SOCIAL | MARJORIE MARIANA HERNANDEZ SAINZ | | HESM741003 | 500.00 |
| 4400 AYUDAS SOCIALES | X | | SOCIAL | MARJORIE MARIANA HERNANDEZ SAINZ | | HESM741003 | 350.00 |
| 4400 AYUDAS SOCIALES | X | | SOCIAL | MARJORIE MARIANA HERNANDEZ SAINZ | | HESM741003 | 600.00 |
| 4400 AYUDAS SOCIALES | X | | SOCIAL | MARJORIE MARIANA HERNANDEZ SAINZ | | HESM741003 | 500.00 |
| 4400 AYUDAS SOCIALES | X | | SOCIAL | MARJORIE MARIANA HERNANDEZ SAINZ | | HESM741003 | 50.00 |
| 4400 AYUDAS SOCIALES | X | | SOCIAL | MARJORIE MARIANA HERNANDEZ SAINZ | | HESM741003 | 50.00 |
| 4400 AYUDAS SOCIALES | X | | SOCIAL | MARJORIE MARIANA HERNANDEZ SAINZ | | HESM741003 | 225.00 |
| 4400 AYUDAS SOCIALES | X | | SOCIAL | MARJORIE MARIANA HERNANDEZ SAINZ | | HESM741003 | 120.00 |
| 4400 AYUDAS SOCIALES | X | | SOCIAL | MARJORIE MARIANA HERNANDEZ SAINZ | | HESM741003 | 22.00 |
| 4400 AYUDAS SOCIALES | X | | SOCIAL | MARJORIE MARIANA HERNANDEZ SAINZ | | HESM741003 | 360.00 |
| 4400 AYUDAS SOCIALES | X | | SOCIAL | MARJORIE MARIANA HERNANDEZ SAINZ | | HESM741003 | 24.00 |
| 4400 AYUDAS SOCIALES | X | | SOCIAL | MARJORIE MARIANA HERNANDEZ SAINZ | | HESM741003 | 200.00 |
| 4400 AYUDAS SOCIALES | X | | SOCIAL | MARJOIRE MARIANA HERNANDEZ SAINZ | HESM741003MOCRNR04 | HESM741003KS6 | 97.00 |
| 4400 AYUDAS SOCIALES | X | | SOCIAL | MARJOIRE MARIANA HERNANDEZ SAINZ | HESM741003MOCRNR04 | HESM741003KS6 | 1,080.00 |
| 4400 AYUDAS SOCIALES | X | | SOCIAL | MARJOIRE MARIANA HERNANDEZ SAINZ | HESM741003MOCRNR04 | HESM741003KS6 | 300.00 |
| 4400 AYUDAS SOCIALES | X | | SOCIAL | MARIA DEL ROSARIO HERNANDEZ URDIANA | HEUR851102MOCRRS00 | HEUR851102 | 2,429.00 |
| 4400 AYUDAS SOCIALES | X | | SOCIAL | ADELA HERNANDEZ ZAMORA | HEZA771118MOCRMD06 | HEZA771118 | 490.00 |

| | | | | | | | |
|---|---|---|---|---|---|---|---|
| 4400 AYUDAS SOCIALES | X | | SOCIAL | LOS HIJOS DE LAS HADAS | | HHA090806DP3 | 15,000.00 |
| 4400 AYUDAS SOCIALES | X | | SOCIAL | LOS HIJOS DE LAS HADAS | | HHA090806DP3 | 15,000.00 |
| 4400 AYUDAS SOCIALES | X | | SOCIAL | LOS HIJOS DE LAS HADAS | | HHA090806DP3 | 15,000.00 |
| 4400 AYUDAS SOCIALES | X | | SOCIAL | ENRIQUETA HIDALGO ROSARIO | HERI540809MOCDSN06 | HIRE540809 | 400.00 |
| 4400 AYUDAS SOCIALES | X | | SOCIAL | ENRIQUETA HIDALGO ROSARIO | HERI540809MOCDSN06 | HIRE540809 | 400.00 |
| 4400 AYUDAS SOCIALES | X | | SOCIAL | ENRIQUETA HIDALGO ROSARIO | HERI540809MOCDSN06 | HIRE540809 | 400.00 |
| 4400 AYUDAS SOCIALES | X | | SOCIAL | HOSPITAL DE LA NIÑEZ OAXAQUEÑA | | HNO980621E56 | 6,000.00 |
| 4400 AYUDAS SOCIALES | X | | SOCIAL | MARIA DEL MAR HUERTA AGUSTIN | HUAM810202MOCRGR01 | HUAM810202 | 500.00 |
| 4400 AYUDAS SOCIALES | X | | SOCIAL | JERONIMO JIMENEZ JIMENEZ | JIJJ851110HOCMMR08 | JIJJ851110 | 500.00 |
| 4400 AYUDAS SOCIALES | X | | SOCIAL | JERONIMO JIMENEZ JIMENEZ | JIJJ851110HOCMMR08 | JIJJ851110 | 1,000.00 |
| 4400 AYUDAS SOCIALES | X | | SOCIAL | JERONIMO JIMENEZ JIMENEZ | JIJJ851110HOCMMR08 | JIJJ851110 | 1,000.00 |
| 4400 AYUDAS SOCIALES | X | | SOCIAL | ARCANGELA JIMENEZ MENDOZA | JIMA610324MOCMNR05 | JIMA610324 | 2,000.00 |
| 4400 AYUDAS SOCIALES | X | | SOCIAL | JAVIER JUAREZ BAUTISTA | | JUBJ000404 | 300.00 |
| 4400 AYUDAS SOCIALES | X | | SOCIAL | EPIFANIA JUAREZ GARCIA | JUGE800605MOCRRP09 | JUGE800605 | 260.00 |
| 4400 AYUDAS SOCIALES | X | | SOCIAL | GUILLERMO JUAREZ MARTINEZ | JUMG670504HOCRRL05 | JUMG670504 | 1,512.00 |
| 4400 AYUDAS SOCIALES | X | | SOCIAL | JANET LAREDO SORROSA | | LASJ920401 | 570.00 |
| 4400 AYUDAS SOCIALES | X | | SOCIAL | EMILIO LEYVA GONZALEZ | | LEGE591006 | 350.00 |
| 4400 AYUDAS SOCIALES | X | | SOCIAL | FELIPE LOPEZ ALCANTARA | | LOAF570526 | 500.00 |
| 4400 AYUDAS SOCIALES | X | | SOCIAL | MANUEL AQUILINO LOPEZ CASTILLO | | LOCM351225 | 253.00 |
| 4400 AYUDAS | X | | SOCIAL | JUANA LOPEZ GARCIA | LOGJ430820MOCPRN09 | LOGJ430820 | 700.00 |

| | | | | | | | |
|---|---|---|---|---|---|---|---|
| SOCIALES | | | | | | | |
| 4400 AYUDAS SOCIALES | X | | SOCIAL | ATANACIA LOPEZ HERNANDEZ | LOHA600502 MMCPRT04 | LOHA600502 | 600.00 |
| 4400 AYUDAS SOCIALES | X | | SOCIAL | HECTOR LOPEZ HERNANDEZ | LOHH500716H OCPRC16 | LOHH500716 | 1,000.00 |
| 4400 AYUDAS SOCIALES | X | | SOCIAL | IRENE LOPEZ HERNANDEZ | LOHI721020M OCPRR00 | LOHI721020 | 390.00 |
| 4400 AYUDAS SOCIALES | X | | SOCIAL | IRENE LOPEZ HERNANDEZ | LOHI721020M OCPRR00 | LOHI721020 | 520.00 |
| 4400 AYUDAS SOCIALES | X | | SOCIAL | CRISTIA LOPEZ LOPEZ | | LOLC850803 | 371.00 |
| 4400 AYUDAS SOCIALES | X | | SOCIAL | GRISELDA LOPEZ LOPEZ | | LOLG711108 | 20.00 |
| 4400 AYUDAS SOCIALES | X | | SOCIAL | GRISELDA LOPEZ LOPEZ | | LOLG711108 | 180.00 |
| 4400 AYUDAS SOCIALES | X | | SOCIAL | ULISES LOPEZ LUCERO | | LOLU780220JC 9 | 510.00 |
| 4400 AYUDAS SOCIALES | X | | SOCIAL | ULISES LOPEZ LUCERO | | LOLU780220JC 9 | 2,104.00 |
| 4400 AYUDAS SOCIALES | X | | SOCIAL | ULISES LOPEZ LUCERO | | LOLU780220JC 9 | 1,895.00 |
| 4400 AYUDAS SOCIALES | X | | SOCIAL | ULISES LOPEZ LUCERO | | LOLU780220JC 9 | 1,120.00 |
| 4400 AYUDAS SOCIALES | X | | SOCIAL | ULISES LOPEZ LUCERO | | LOLU780220JC 9 | 1,150.00 |
| 4400 AYUDAS SOCIALES | X | | SOCIAL | ULISES LOPEZ LUCERO | | LOLU780220JC 9 | 1,130.00 |
| 4400 AYUDAS SOCIALES | X | | SOCIAL | ULISES LOPEZ LUCERO | | LOLU780220JC 9 | 414.00 |
| 4400 AYUDAS SOCIALES | X | | SOCIAL | ULISES LOPEZ LUCERO | | LOLU780220JC 9 | 1,270.00 |
| 4400 AYUDAS SOCIALES | X | | SOCIAL | ULISES LOPEZ LUCERO | | LOLU780220JC 9 | 1,220.00 |
| 4400 AYUDAS SOCIALES | X | | SOCIAL | ULISES LOPEZ LUCERO | | LOLU780220JC 9 | 840.00 |
| 4400 AYUDAS SOCIALES | X | | SOCIAL | ULISES LOPEZ LUCERO | | LOLU780220JC 9 | 1,290.00 |
| 4400 AYUDAS SOCIALES | X | | SOCIAL | ULISES LOPEZ LUCERO | | LOLU780220JC 9 | 736.00 |

| | | | | | | | |
|---|---|---|---|---|---|---|---|
| 4400 AYUDAS SOCIALES | X | | SOCIAL | ULISES LOPEZ LUCERO | | LOLU780220JC9 | 610.00 |
| 4400 AYUDAS SOCIALES | X | | SOCIAL | ULISES LOPEZ LUCERO | | LOLU780220JC9 | 1,276.00 |
| 4400 AYUDAS SOCIALES | X | | SOCIAL | ULISES LOPEZ LUCERO | | LOLU780220JC9 | 1,070.00 |
| 4400 AYUDAS SOCIALES | X | | SOCIAL | ULISES LOPEZ LUCERO | | LOLU780220JC9 | 1,010.00 |
| 4400 AYUDAS SOCIALES | X | | SOCIAL | ULISES LOPEZ LUCERO | | LOLU780220JC9 | 900.00 |
| 4400 AYUDAS SOCIALES | X | | SOCIAL | ULISES LOPEZ LUCERO | | LOLU780220JC9 | 24,910.61 |
| 4400 AYUDAS SOCIALES | X | | SOCIAL | LAURA EFIGENIA LOPEZ PEÑA | | LOPL890921 | 30.00 |
| 4400 AYUDAS SOCIALES | X | | SOCIAL | LAURA EFIGENIA LOPEZ PEÑA | | LOPL890921 | 20.00 |
| 4400 AYUDAS SOCIALES | X | | SOCIAL | MIGUEL ANGEL LOAEZA PACHECO | LOPM851107HOCZCG09 | LOPM851107 | 746.00 |
| 4400 AYUDAS SOCIALES | X | | SOCIAL | CATALINA LOPEZ REYES | | LORC550430 | 2,500.00 |
| 4400 AYUDAS SOCIALES | X | | SOCIAL | CRUZ MARIA LOPEZ RUEDA | LORC920511MOCPDR04 | LORC920511 | 540.00 |
| 4400 AYUDAS SOCIALES | X | | SOCIAL | MARCELINO LOPEZ SANTOS | LOSM830618HOCPNR05 | LOSM830618 | 3,000.00 |
| 4400 AYUDAS SOCIALES | X | | SOCIAL | OBDULIA LOPEZ SANTIAGO | LOSO940108MOCPNB09 | LOSO940108 | 8,000.00 |
| 4400 AYUDAS SOCIALES | X | | SOCIAL | LUCILA LUIS LOPEZ | LULL910807MOCSPC06 | LULL910807 | 1,450.00 |
| 4400 AYUDAS SOCIALES | X | | SOCIAL | ITZI SOLEDAD MARQUEZ CRUZ | | MACI790628 | 1,600.00 |
| 4400 AYUDAS SOCIALES | X | | SOCIAL | CECILIA MARTINEZ GARCIA | MAGC781103MPLRRC04 | MAGC781103 | 260.00 |
| 4400 AYUDAS SOCIALES | X | | SOCIAL | GABRIELA MARTINEZ GARCIA | MAGG570227MOCRRB04 | MAGG570227 | 1,400.00 |
| 4400 AYUDAS SOCIALES | X | | SOCIAL | CONCEPCION MARTINEZ JUAREZ | MAJC740928MOCRRN13 | MAJC740928 | 220.00 |
| 4400 AYUDAS SOCIALES | X | | SOCIAL | JOSUE MARCIAL LOPEZ | | MALJ720606 | 1,500.00 |
| 4400 AYUDAS | X | | SOCIAL | JOSUE MARCIAL LOPEZ | | MALJ720606 | 1,782.00 |

| | | | | | | | |
|---|---|---|---|---|---|---|---|
| SOCIALES | | | | | | | |
| 4400 AYUDAS SOCIALES | X | | SOCIAL | VIRGEN OYUKI MARTINEZ LOPEZ | MALV870310 MOCRPR01 | MALV870310 | 2,500.00 |
| 4400 AYUDAS SOCIALES | X | | SOCIAL | CRESCENCIANA MARTINEZ ORTEGA | MAOC870914 MOCRRR07 | MAOC870914 | 532.80 |
| 4400 AYUDAS SOCIALES | X | | SOCIAL | PERFECTO MARTINEZ ORTEGA | MAOP550418 HOCRRR12 | MAOP550418 | 130.00 |
| 4400 AYUDAS SOCIALES | X | | SOCIAL | CATALINA MATIAS PEREZ | MAPC871127M OCTRT04 | MAPC871127 | 5,000.00 |
| 4400 AYUDAS SOCIALES | X | | SOCIAL | MARCO ANTONIO MACIAS POCEROS | | MAPM800811FT 9 | 620.00 |
| 4400 AYUDAS SOCIALES | X | | SOCIAL | ANGELICA VANESSA MALDONADO RAMIREZ | MARA920609 MOCLMN02 | MARA920609 | 817.00 |
| 4400 AYUDAS SOCIALES | X | | SOCIAL | ELEASI MARTINEZ RUIZ | | MARE870914 | 1,000.00 |
| 4400 AYUDAS SOCIALES | X | | SOCIAL | GUDELIA MARTINEZ RECHA | | MARG730929 | 1,500.00 |
| 4400 AYUDAS SOCIALES | X | | SOCIAL | JUAN BENITO MARTINEZ DE LOS SANTOS | MASJ640714H OCRNN02 | MASJ640714 | 1,800.00 |
| 4400 AYUDAS SOCIALES | X | | SOCIAL | JORGE TIMOTEO MARTINEZ SANTIAGO | MASJ791219H OCRNR06 | MASJ791219 | 10.00 |
| 4400 AYUDAS SOCIALES | X | | SOCIAL | JULIAN MARTINEZ X | MAXJ340118H OCRXL06 | MAXJ340118 | 362.00 |
| 4400 AYUDAS SOCIALES | X | | SOCIAL | JORGE MACIAS X | | MAXJ410113 | 190.00 |
| 4400 AYUDAS SOCIALES | X | | SOCIAL | ODON MARTINEZ X | MAXO381111H OCRXD09 | MAXO381111 | 400.00 |
| 4400 AYUDAS SOCIALES | X | | SOCIAL | GRISELDA VICTORIA MENDEZ ALVAREZ | MEAG8506222 0MM200 | MEAG850622 | 2,822.00 |
| 4400 AYUDAS SOCIALES | X | | SOCIAL | ANGELICA MENDOZA BENITEZ | MEBA901001 MOCNNN04 | MEBA901001 | 610.00 |
| 4400 AYUDAS SOCIALES | X | | SOCIAL | MARTHA MENDEZ BARRITA | | MEBM750222 | 340.00 |
| 4400 AYUDAS SOCIALES | X | | SOCIAL | PERLA LUCERO MENDOZA CORTES | MECP820219 MOCNRR09 | MECP820219 | 8,000.00 |
| 4400 AYUDAS SOCIALES | X | | SOCIAL | ENEDINA MELGAR DELGADO | MEDE880112 MOCLLN02 | MEDE880112 | 130.00 |
| 4400 AYUDAS SOCIALES | X | | SOCIAL | NANCY MERINO FILIO | | MEFN780223 | 1,100.00 |

| | | | | | | | |
|---|---|---|---|---|---|---|---|
| 4400 AYUDAS SOCIALES | X | | SOCIAL | ADRIANA CITLALI MENDEZ LOPEZ | MELA860701MOCNPD03 | MELA860701 | 200.00 |
| 4400 AYUDAS SOCIALES | X | | SOCIAL | JULIA MENDOZA LOPEZ | MELJ480930MOCNPL01 | MELJ480930 | 260.00 |
| 4400 AYUDAS SOCIALES | X | | SOCIAL | ISRAEL BERNARDO MEJIA MACEDAS | MEMI490808HOCJCS08 | MEMI490808 | 4,600.00 |
| 4400 AYUDAS SOCIALES | X | | SOCIAL | FEDERICA MENDOZA NICOLAS | | MENF690302 | 490.00 |
| 4400 AYUDAS SOCIALES | X | | SOCIAL | ANTONIO MENDOZA VASQUEZ | | MEVA810820 | 799.00 |
| 4400 AYUDAS SOCIALES | X | | SOCIAL | MARIA DOLORES MENDOZA X | MEXD650915MOCNXL07 | MEXD650915 | 45.00 |
| 4400 AYUDAS SOCIALES | X | | SOCIAL | ELBA JENNIFER MIRANDA HERNANDEZ | MIHE931130MMCRRL01 | MIHE931130 | 1,017.00 |
| 4400 AYUDAS SOCIALES | X | | SOCIAL | ITALY MIGUEL REYES | MIRI971129MOCGYT06 | MIRI971129 | 2,865.00 |
| 4400 AYUDAS SOCIALES | X | | SOCIAL | MIGUEL ZEPEDA REYNALDA GLORIA | | MIZR720408 | 1,284.00 |
| 4400 AYUDAS SOCIALES | X | | SOCIAL | RINZGUI JUAN MONTES ESCAMILLA | | MOER000317 | 2,847.25 |
| 4400 AYUDAS SOCIALES | X | | SOCIAL | MAGDALENA MODESTO FELIX | | MOFM590602 | 1,200.00 |
| 4400 AYUDAS SOCIALES | X | | SOCIAL | NANCY BELEM MOTA FIGUEROA | MOFN820711MOCTGN04 | MOFN820711 | 3,000.00 |
| 4400 AYUDAS SOCIALES | X | | SOCIAL | NANCY BELEM MOTA FIGUEROA | MOFN820711MOCTGN04 | MOFN820711 | 3,000.00 |
| 4400 AYUDAS SOCIALES | X | | SOCIAL | NANCY BELEM MOTA FIGUEROA | MOFN820711MOCTGN04 | MOFN820711 | 3,000.00 |
| 4400 AYUDAS SOCIALES | X | | SOCIAL | NANCY BELEM MOTA FIGUEROA | MOFN820711MOCTGN04 | MOFN820711 | 2,949.40 |
| 4400 AYUDAS SOCIALES | X | | SOCIAL | NANCY BELEM MOTA FIGUEROA | MOFN820711MOCTGN04 | MOFN820711 | 3,000.00 |
| 4400 AYUDAS SOCIALES | X | | SOCIAL | NANCY BELEM MOTA FIGUEROA | MOFN820711MOCTGN04 | MOFN820711 | 3,000.00 |
| 4400 AYUDAS SOCIALES | X | | SOCIAL | NANCY BELEM MOTA FIGUEROA | MOFN820711MOCTGN04 | MOFN820711 | 3,000.00 |
| 4400 AYUDAS SOCIALES | X | | SOCIAL | NANCY BELEM MOTA FIGUEROA | MOFN820711MOCTGN04 | MOFN820711 | 3,000.00 |
| 4400 AYUDAS | X | | SOCIAL | ZULEYMA MORALES RUPERTA | | MORZ000506 | 1,700.00 |

| | | | | | | | |
|---|---|---|---|---|---|---|---|
| SOCIALES | | | | | | | |
| 4400 AYUDAS SOCIALES | X | | SOCIAL | JOSE ALFREDO MOLINA X | MOXA591208 HOCLXL05 | MOXA591208 | 5,000.00 |
| 4400 AYUDAS SOCIALES | X | | SOCIAL | JOSE LUIS MORALES ZAVALETA | | MOZL650302 | 1,223.00 |
| 4400 AYUDAS SOCIALES | X | | SOCIAL | JOSE LUIS MORALES ZAVALETA | | MOZL650302 | 4,740.00 |
| 4400 AYUDAS SOCIALES | X | | SOCIAL | JOSE LUIS MORALES ZAVALETA | | MOZL650302 | 3,160.00 |
| 4400 AYUDAS SOCIALES | X | | SOCIAL | JOSE LUIS MORALES ZAVALETA | | MOZL650302 | 2,990.00 |
| 4400 AYUDAS SOCIALES | X | | SOCIAL | EDITH MARTINEZ MARTINEZ | MXME740714 MMCRRD08 | MXME740714 | 460.00 |
| 4400 AYUDAS SOCIALES | X | | SOCIAL | PRISCILA MARTINEZ CAMPOS | | NACP670116 | 800.00 |
| 4400 AYUDAS SOCIALES | X | | SOCIAL | LORENZA PAULA NICOLAS REYES | NIRL560810M OCCYR04 | NIRL560810 | 1,400.00 |
| 4400 AYUDAS SOCIALES | X | | SOCIAL | ANTONIETA NICOLAS VIRUEL | NIVA690425M OCCRN04 | NIVA690425 | 875.00 |
| 4400 AYUDAS SOCIALES | X | | SOCIAL | ANA NOLAZCO PEREZ | | NOPA660522 | 3,000.00 |
| 4400 AYUDAS SOCIALES | X | | SOCIAL | RODOLFO ORTEGA PEREZ | OEPR791205H OCRRD08 | OEPR791205 | 3,899.00 |
| 4400 AYUDAS SOCIALES | X | | SOCIAL | MARINA ORTIZ CRUZ | | OICM750303 | 3,239.00 |
| 4400 AYUDAS SOCIALES | X | | SOCIAL | MARINA ORTIZ CRUZ | | OICM750303 | 2,541.00 |
| 4400 AYUDAS SOCIALES | X | | SOCIAL | THELMA GABRIELA ORTIZ LOPEZ | | OILT711222 | 300.00 |
| 4400 AYUDAS SOCIALES | X | | SOCIAL | VICTORIANA OROCIO CRUZ | | OOCV990506 | 1,470.00 |
| 4400 AYUDAS SOCIALES | X | | SOCIAL | RODOLFO ORTEGA PEREZ | OOXM430119 MCSRXR00 | OOXM430119 | 400.00 |
| 4400 AYUDAS SOCIALES | X | | SOCIAL | MARIA DEL PILAR PALMA CRUZ | | PACP650120 | 120.00 |
| 4400 AYUDAS SOCIALES | X | | SOCIAL | CRISTINA RAYDA PACHECO GOMEZ | PAGC810213M OCCMR07 | PAGC810213 | 3,000.00 |
| 4400 AYUDAS SOCIALES | X | | SOCIAL | RAUL PAZ LOPEZ | PALR960726H OCZPL01 | PALR960726 | 3,117.50 |

| | | | | | | | |
|---|---|---|---|---|---|---|---|
| 4400 AYUDAS SOCIALES | X | | SOCIAL | RAUL PAZ LOPEZ | PALR960726HOCZPL01 | PALR960726 | 2,940.00 |
| 4400 AYUDAS SOCIALES | X | | SOCIAL | JUAN CUTBERTO PACHECO SANTAELLA | | PASJ590506 | 9,860.00 |
| 4400 AYUDAS SOCIALES | X | | SOCIAL | JUAN CUTBERTO PACHECO SANTAELLA | | PASJ590506 | 7,000.00 |
| 4400 AYUDAS SOCIALES | X | | SOCIAL | BLANCA IVETTE PEREZ FLORES | | PEFB870331 | 112.00 |
| 4400 AYUDAS SOCIALES | X | | SOCIAL | FELIX PEREZ HERNANDEZ | | PEHF420202 | 800.00 |
| 4400 AYUDAS SOCIALES | X | | SOCIAL | PERPETUA PEDRO HERNANDEZ | | PEHP660306 | 201.00 |
| 4400 AYUDAS SOCIALES | X | | SOCIAL | BENEDICTO PEREZ MARTINEZ | PEMB720508HOCRRN10 | PEMB720508 | 1,000.00 |
| 4400 AYUDAS SOCIALES | X | | SOCIAL | MARIA PEREZ MENDOZA | PEMM760407MOCRNR00 | PEMM760407 | 1,600.00 |
| 4400 AYUDAS SOCIALES | X | | SOCIAL | MARIA EDITH PEREZ RUIZ | PERE890720MOCRZD04 | PERE890720 | 3,105.00 |
| 4400 AYUDAS SOCIALES | X | | SOCIAL | CATALINA PEREZ SANTOS | PESC710426MOCRNT06 | PESC710426 | 900.00 |
| 4400 AYUDAS SOCIALES | X | | SOCIAL | CATALINA PEREZ SANTOS | PESC710426MOCRNT06 | PESC710426 | 900.00 |
| 4400 AYUDAS SOCIALES | X | | SOCIAL | GABRIELA PEREZ SANTIAGO | | PESG830920 | 2,195.00 |
| 4400 AYUDAS SOCIALES | X | | SOCIAL | ANTONIO PEREZ VELASCO | PEVA710305HOCRLN07 | PEVA710305 | 1,113.00 |
| 4400 AYUDAS SOCIALES | X | | SOCIAL | MARIA LUISA PEREZ VASQUEZ | PEVL890205MOCRSS05 | PEVL890205 | 2,400.00 |
| 4400 AYUDAS SOCIALES | X | | SOCIAL | JUANA PEREZ X | PEXJ620624MOCRXN13 | PEXJ620624 | 712.00 |
| 4400 AYUDAS SOCIALES | X | | SOCIAL | JEBUSEOS PINEDA ESCOBEDO | PIEJ950319HOCNSB05 | PIEJ950319 | 950.00 |
| 4400 AYUDAS SOCIALES | X | | SOCIAL | PATRONATO PRO CONSTRUCCION DE LA CASA HOGAR PARA ANCIANOS SIMON DE CIRENE | | PPC990714543 | 16,000.00 |
| 4400 AYUDAS SOCIALES | X | | SOCIAL | PATRONATO PRO CONSTRUCCION DE LA CASA HOGAR PARA ANCIANOS SIMON DE CIRENE | | PPC990714543 | 16,000.00 |

| | | | | | | | |
|---|---|---|---|---|---|---|---|
| 4400 AYUDAS SOCIALES | X | | SOCIAL | PATRONATO PRO CONSTRUCCION DE LA CASA HOGAR PARA ANCIANOS SIMON DE CIRENE | | PPC990714543 | 16,000.00 |
| 4400 AYUDAS SOCIALES | X | | SOCIAL | PATRONATO PRO-CONSTRUCCION DE LA ESTANCIA FRATERNIDAD | | PPE870519KD3 | 18,000.00 |
| 4400 AYUDAS SOCIALES | X | | SOCIAL | PATRONATO PRO-CONSTRUCCION DE LA ESTANCIA FRATERNIDAD | | PPE870519KD3 | 18,000.00 |
| 4400 AYUDAS SOCIALES | X | | SOCIAL | PATRONATO PRO-CONSTRUCCION DE LA ESTANCIA FRATERNIDAD | | PPE870519KD3 | 18,000.00 |
| 4400 AYUDAS SOCIALES | X | | SOCIAL | EVA QUERO X | QUXE590719MOCRXV03 | QUXE590719 | 812.00 |
| 4400 AYUDAS SOCIALES | X | | SOCIAL | RAUL RAMIREZ CRUZ | RACR880718HDFMRL07 | RACR880718 | 1,800.00 |
| 4400 AYUDAS SOCIALES | X | | SOCIAL | RAUL RAMIREZ CRUZ | RACR880718HDFMRL07 | RACR880718 | 1,500.00 |
| 4400 AYUDAS SOCIALES | X | | SOCIAL | RAUL RAMIREZ CRUZ | RACR880718HDFMRL07 | RACR880718 | 3,000.00 |
| 4400 AYUDAS SOCIALES | X | | SOCIAL | RAUL RAMIREZ CRUZ | RACR880718HDFMRL07 | RACR880718 | 5,000.00 |
| 4400 AYUDAS SOCIALES | X | | SOCIAL | SANDRA CAROLINA RANGEL CERVANTES | | RACS9206112G3 | 700.00 |
| 4400 AYUDAS SOCIALES | X | | SOCIAL | ABEL RAMIREZ HERNANDEZ | | RAHA690730 | 530.00 |
| 4400 AYUDAS SOCIALES | X | | SOCIAL | SOFIA RAIMUNDO HERNDEZ | | RAHS750202 | 1,000.00 |
| 4400 AYUDAS SOCIALES | X | | SOCIAL | FELIPA RAMIREZ LAUREANO | RALF640526MOCMRL02 | RALF640526 | 900.00 |
| 4400 AYUDAS SOCIALES | X | | SOCIAL | TOMAS RAMIREZ LOPEZ | RALT931017HOCMPM07 | RALT931017 | 2,100.00 |
| 4400 AYUDAS SOCIALES | X | | SOCIAL | CARLOS JAVIER RAMIREZ MARTINEZ | | RAMC720525 | 100.00 |
| 4400 AYUDAS SOCIALES | X | | SOCIAL | CARLOS JAVIER RAMIREZ MARTINEZ | | RAMC720525 | 100.00 |
| 4400 AYUDAS SOCIALES | X | | SOCIAL | CARLOS JAVIER RAMIREZ MARTINEZ | | RAMC720525 | 2,220.00 |
| 4400 AYUDAS SOCIALES | X | | SOCIAL | CARLOS JAVIER RAMIREZ MARTINEZ | | RAMC720525 | 1,000.00 |
| 4400 AYUDAS | X | | SOCIAL | CARLOS JAVIER RAMIREZ MARTINEZ | | RAMC720525 | 50.00 |

| | | | | | | | |
|---|---|---|---|---|---|---|---|
| SOCIALES | | | | | | | |
| 4400 AYUDAS SOCIALES | X | | SOCIAL | CARLOS JAVIER RAMIREZ MARTINEZ | | RAMC720525 | 50.00 |
| 4400 AYUDAS SOCIALES | X | | SOCIAL | CARLOS JAVIER RAMIREZ MARTINEZ | | RAMC720525 | 1,500.00 |
| 4400 AYUDAS SOCIALES | X | | SOCIAL | CARLOS JAVIER RAMIREZ MARTINEZ | | RAMC720525 | 200.00 |
| 4400 AYUDAS SOCIALES | X | | SOCIAL | CARLOS JAVIER RAMIREZ MARTINEZ | | RAMC720525 | 1,500.00 |
| 4400 AYUDAS SOCIALES | X | | SOCIAL | CARLOS JAVIER RAMIREZ MARTINEZ | | RAMC720525 | 185.60 |
| 4400 AYUDAS SOCIALES | X | | SOCIAL | CARLOS JAVIER RAMIREZ MARTINEZ | | RAMC720525 | 100.00 |
| 4400 AYUDAS SOCIALES | X | | SOCIAL | CARLOS JAVIER RAMIREZ MARTINEZ | | RAMC720525 | 184.00 |
| 4400 AYUDAS SOCIALES | X | | SOCIAL | CARLOS JAVIER RAMIREZ MARTINEZ | | RAMC720525 | 600.00 |
| 4400 AYUDAS SOCIALES | X | | SOCIAL | CARLOS JAVIER RAMIREZ MARTINEZ | | RAMC720525 | 350.00 |
| 4400 AYUDAS SOCIALES | X | | SOCIAL | CARLOS JAVIER RAMIREZ MARTINEZ | | RAMC720525 | 350.00 |
| 4400 AYUDAS SOCIALES | X | | SOCIAL | CARLOS JAVIER RAMIREZ MARTINEZ | | RAMC720525S65 | 7,000.00 |
| 4400 AYUDAS SOCIALES | X | | SOCIAL | CARLOS JAVIER RAMIREZ MARTINEZ | | RAMC720525S65 | 75.00 |
| 4400 AYUDAS SOCIALES | X | | SOCIAL | CARLOS JAVIER RAMIREZ MARTINEZ | | RAMC720525S65 | 910.13 |
| 4400 AYUDAS SOCIALES | X | | SOCIAL | CARLOS JAVIER RAMIREZ MARTINEZ | | RAMC720525S65 | 1,200.00 |
| 4400 AYUDAS SOCIALES | X | | SOCIAL | CARLOS RAMIREZ MERINO | RAMC921120HOCMRR00 | RAMC921120 | 260.00 |
| 4400 AYUDAS SOCIALES | X | | SOCIAL | EFRAIN RAMIREZ MERECIAS | | RAME811105 | 762.00 |
| 4400 AYUDAS SOCIALES | X | | SOCIAL | ROSA ALBA RAMIREZ SANCHEZ | | RASR511006 | 450.00 |
| 4400 AYUDAS SOCIALES | X | | SOCIAL | ROSA ELENA RAMIREZ S | | RASR5110063E6 | 65.00 |
| 4400 AYUDAS SOCIALES | X | | SOCIAL | RANCHO DOÑA GRACIA SPR DE RI. | | RDG870815GZ0 | 2,200.00 |
| 4400 AYUDAS SOCIALES | X | | SOCIAL | MARISOL REYES AYUSO | REAM790120MOCYYR00 | REAM790120 | 200.00 |
| 4400 AYUDAS SOCIALES | X | | SOCIAL | MARISOL REYES AYUSO | REAM790120MOCYYR00 | REAM790120 | 200.00 |

| | | | | | | | |
|---|---|---|---|---|---|---|---|
| 4400 AYUDAS SOCIALES | X | | SOCIAL | JULIAN REYES GOMEZ | REGJ510109H OCYML03 | REGJ510109 | 130.00 |
| 4400 AYUDAS SOCIALES | X | | SOCIAL | ROSALIA REGALADO GARCIA | | REGR870617 | 1,490.00 |
| 4400 AYUDAS SOCIALES | X | | SOCIAL | MAGDALENA REYES X | REXM560326 MOCYXG07 | REXM560326 | 1,600.00 |
| 4400 AYUDAS SOCIALES | X | | SOCIAL | ISMAEL RITO BARENCA | RIBI630117HO CTRS05 | RIBI630117 | 764.00 |
| 4400 AYUDAS SOCIALES | X | | SOCIAL | ALEJANDRA RIVERA PANTOJA | RIPA970630M OCVNL03 | RIPA970630 | 1,800.00 |
| 4400 AYUDAS SOCIALES | X | | SOCIAL | ZULI HAIDE ROJAS MORALES | | ROMZ841116 | 500.00 |
| 4400 AYUDAS SOCIALES | X | | SOCIAL | OLIVIA PRIMITIVA RODRIGUEZ SANCHEZ | ROSO700224 MOCDNL03 | ROSO700224 | 1,500.00 |
| 4400 AYUDAS SOCIALES | X | | SOCIAL | OLIVIA PRIMITIVA RODRIGUEZ SANCHEZ | ROSO700224 MOCDNL03 | ROSO700224 | 700.00 |
| 4400 AYUDAS SOCIALES | X | | SOCIAL | PAULA RUEDA GASPAR | RUGP590809 | RUGP590809 | 560.00 |
| 4400 AYUDAS SOCIALES | X | | SOCIAL | JOSE RUIZ LOPEZ | | RULJ570305 | 580.00 |
| 4400 AYUDAS SOCIALES | X | | SOCIAL | JOSE RUIZ LOPEZ | | RULJ570305 | 1,358.00 |
| 4400 AYUDAS SOCIALES | X | | SOCIAL | ROSANA ITA SANTIAGO BARRIOS | | SABI840208 | 200.00 |
| 4400 AYUDAS SOCIALES | X | | SOCIAL | ANA LUISA SALAZAR CALZADA | SACA780621M TLLLN09 | SACA780621 | 1,400.00 |
| 4400 AYUDAS SOCIALES | X | | SOCIAL | FABIOLA SANCHEZ DIAZ | SADF820503 MOCNZB00 | SADF820503 | 600.00 |
| 4400 AYUDAS SOCIALES | X | | SOCIAL | MARGARITA SANTIAGO GARCIA | SAGM600713 MOCNRR00 | SAGM600713 | 225.00 |
| 4400 AYUDAS SOCIALES | X | | SOCIAL | MARGARITA SANTIAGO GARCIA | SAGM600713 MOCNRR00 | SAGM600713 | 850.00 |
| 4400 AYUDAS SOCIALES | X | | SOCIAL | MARIA SALVADORA SANCHEZ JIMENEZ | SAJS370806M VZNML02 | SAJS370806 | 2,039.00 |
| 4400 AYUDAS SOCIALES | X | | SOCIAL | KAREN KRISTELL SANDOVAL KASTELL | | SAKK901231 | 1,710.00 |
| 4400 AYUDAS SOCIALES | X | | SOCIAL | SAMUEL SALINAS LOPEZ | SALS780102H OCLPM08 | SALS780102 | 800.00 |
| 4400 AYUDAS SOCIALES | X | | SOCIAL | LEONARDA SANTIAGO OSORIO | SAOL851106M OCNSN06 | SAOL851106 | 2,530.00 |
| 4400 AYUDAS SOCIALES | X | | SOCIAL | LEONARDA SANTIAGO OSORIO | SAOL851106M OCNSN06 | SAOL851106 | 1,900.00 |
| 4400 AYUDAS | X | | SOCIAL | LEONARDA SANTIAGO OSORIO | SAOL851106M OCNSN06 | SAOL851106 | 570.00 |

| | | | | | | | |
|---|---|---|---|---|---|---|---|
| SOCIALES | | | | | | | |
| 4400 AYUDAS SOCIALES | X | | SOCIAL | LEONARDA SANTIAGO OSORIO | SAOL851106MOCNSN06 | SAOL851106 | 6,240.00 |
| 4400 AYUDAS SOCIALES | X | | SOCIAL | ELOY SANCHEZ PEREZ | SAPE660208HOCNRL03 | SAPE660208 | 30.00 |
| 4400 AYUDAS SOCIALES | X | | SOCIAL | ANGEL SALINAS SALINAS | SASA640806HOCLLN05 | SASA640806 | 500.00 |
| 4400 AYUDAS SOCIALES | X | | SOCIAL | ACELA ALICIA SANCHEZ TRUJILLO | | SATA581206 | 708.00 |
| 4400 AYUDAS SOCIALES | X | | SOCIAL | ACELA ALICIA SANCHEZ TRUJILLO | | SATA581206 | 730.00 |
| 4400 AYUDAS SOCIALES | X | | SOCIAL | ALIX ALEJANDRA SANCHEZ VALENCIA | SAVA850808MMCNLL05 | SAVA850808 | 5,000.00 |
| 4400 AYUDAS SOCIALES | X | | SOCIAL | GRISELDA SANTIAGO VARGAS | | SAVG900120 | 2,000.00 |
| 4400 AYUDAS SOCIALES | X | | SOCIAL | CARMELITA SANTOS X | SAXC310807MOCNXR00 | SAXC310807 | 400.00 |
| 4400 AYUDAS SOCIALES | X | | SOCIAL | CARMELITA SANTOS X | SAXC310807MOCNXR00 | SAXC310807 | 400.00 |
| 4400 AYUDAS SOCIALES | X | | SOCIAL | SANBORN HERMANOS | | SHE190630V37 | 365.00 |
| 4400 AYUDAS SOCIALES | X | | SOCIAL | SER HUMANO | | SHU920825NA5 | 15,000.00 |
| 4400 AYUDAS SOCIALES | X | | SOCIAL | SER HUMANO | | SHU920825NA5 | 15,000.00 |
| 4400 AYUDAS SOCIALES | X | | SOCIAL | SER HUMANO | | SHU920825NA5 | 15,000.00 |
| 4400 AYUDAS SOCIALES | X | | SOCIAL | ELIZABETH SILVA CARRERA | SICE700823MOCLBL02 | SICE700823 | 1,000.00 |
| 4400 AYUDAS SOCIALES | X | | SOCIAL | FRANCISCO ALEJANDRO SILVA SANTIBAÑEZ | | SISF8710049YA | 92.80 |
| 4400 AYUDAS SOCIALES | X | | SOCIAL | ELIZANDRA ELIZBETH SORIANO PALMA | | SOPE960428 | 800.00 |
| 4400 AYUDAS SOCIALES | X | | SOCIAL | MEREYDA SORIANO PALESTINO | | SOPM750828 | 350.00 |
| 4400 AYUDAS SOCIALES | X | | SOCIAL | MEREYDA SORIANO PALESTINO | | SOPM750828 | 329.80 |
| 4400 AYUDAS SOCIALES | X | | SOCIAL | MEREYDA SORIANO PALESTINO | | SOPM750828 | 208.80 |
| 4400 AYUDAS SOCIALES | X | | SOCIAL | MEREYDA SORIANO PALESTINO | | SOPM750828 | 430.00 |
| 4400 AYUDAS SOCIALES | X | | SOCIAL | MEREYDA SORIANO PALESTINO | | SOPM750828 | 1,500.00 |

| | | | | | | | |
|---|---|---|---|---|---|---|---|
| 4400 AYUDAS SOCIALES | X | | SOCIAL | MEREYDA SORIANO PALESTINO | | SOPM750828 | 220.46 |
| 4400 AYUDAS SOCIALES | X | | SOCIAL | MEREYDA SORIANO PALESTINO | | SOPM750828 | 1,500.00 |
| 4400 AYUDAS SOCIALES | X | | SOCIAL | MEREYDA SORIANO PALESTINO | | SOPM750828 | 398.95 |
| 4400 AYUDAS SOCIALES | X | | SOCIAL | MEREYDA SORIANO PALESTINO | | SOPM750828 | 1,500.00 |
| 4400 AYUDAS SOCIALES | X | | SOCIAL | MEREYDA SORIANO PALESTINO | | SOPM750828 | 185.60 |
| 4400 AYUDAS SOCIALES | X | | SOCIAL | MEREYDA SORIANO PALESTINO | | SOPM750828 | 44.99 |
| 4400 AYUDAS SOCIALES | X | | SOCIAL | MEREYDA SORIANO PALESTINO | | SOPM750828 | 86.00 |
| 4400 AYUDAS SOCIALES | X | | SOCIAL | MEREYDA SORIANO PALESTINO | | SOPM750828 | 10.80 |
| 4400 AYUDAS SOCIALES | X | | SOCIAL | MEREYDA SORIANO PALESTINO | | SOPM750828 | 500.00 |
| 4400 AYUDAS SOCIALES | X | | SOCIAL | MEREYDA SORIANO PALESTINO | | SOPM750828 | 50.00 |
| 4400 AYUDAS SOCIALES | X | | SOCIAL | MEREYDA SORIANO PALESTINO | | SOPM750828 | 228.00 |
| 4400 AYUDAS SOCIALES | X | | SOCIAL | MEREYDA SORIANO PALESTINO | | SOPM750828 | 392.00 |
| 4400 AYUDAS SOCIALES | X | | SOCIAL | MEREYDA SORIANO PALESTINO | | SOPM750828 | 250.00 |
| 4400 AYUDAS SOCIALES | X | | SOCIAL | MEREYDA SORIANO PALESTINO | | SOPM750828 | 296.99 |
| 4400 AYUDAS SOCIALES | X | | SOCIAL | MEREYDA SORIANO PALESTINO | | SOPM750828 | 65.00 |
| 4400 AYUDAS SOCIALES | X | | SOCIAL | MEREYDA SORIANO PALESTINO | | SOPM750828 | 255.20 |
| 4400 AYUDAS SOCIALES | X | | SOCIAL | MEREYDA SORIANO PALESTINO | | SOPM750828 | 69.00 |
| 4400 AYUDAS SOCIALES | X | | SOCIAL | MEREYDA SORIANO PALESTINO | | SOPM750828 | 104.40 |
| 4400 AYUDAS SOCIALES | X | | SOCIAL | MEREYDA SORIANO PALESTINO | | SOPM750828 | 974.00 |
| 4400 AYUDAS SOCIALES | X | | SOCIAL | SOCORRO SOSA PEREZ | SOPS650409 MOCSRC02 | SOPS650409 | 5,000.00 |
| 4400 AYUDAS SOCIALES | X | | SOCIAL | ESTRELLITA SORIANO SIERRA | | SOSE811021 | 340.00 |
| 4400 AYUDAS | X | | SOCIAL | FLOR VIRIDIANA SUAREZ MARTINEZ | | SUMF840808 | 1,300.00 |

| | | | | | | | |
|---|---|---|---|---|---|---|---|
| SOCIALES | | | | | | | |
| 4400 AYUDAS SOCIALES | X | | SOCIAL | FLOR VIRIDIANA SUAREZ MARTINEZ | | SUMF840808 | 1,141.00 |
| 4400 AYUDAS SOCIALES | X | | SOCIAL | CATALINA TELLEZ GIRON PEREZ | TEPC411110MV ZLRT01 | TEPC411110 | 1,407.00 |
| 4400 AYUDAS SOCIALES | X | | SOCIAL | JUANA TIRSO GAONA | TIGJ810925M VZRNN07 | TIGJ810925 | 400.00 |
| 4400 AYUDAS SOCIALES | X | | SOCIAL | MINERVA TOLEDO CARLOS | TOCM880825 MOCLRN05 | TOCM880825 | 2,140.00 |
| 4400 AYUDAS SOCIALES | X | | SOCIAL | JUANA MARIA TORRES ENRIQUEZ | | TOEJ720127 | 1,540.00 |
| 4400 AYUDAS SOCIALES | X | | SOCIAL | JUANA MARIA TORRES ENRIQUEZ | | TOEJ720127 | 5,500.00 |
| 4400 AYUDAS SOCIALES | X | | SOCIAL | CONSUELO TOLEDO RAMIREZ | TORC640108M OCLMN03 | TORC640108 | 1,000.00 |
| 4400 AYUDAS SOCIALES | X | | SOCIAL | MARIANA VERONICA TRUJILLO CRUZ | | TUCM950126 | 3,105.00 |
| 4400 AYUDAS SOCIALES | X | | SOCIAL | MARIANA VERONICA TRUJILLO CRUZ | | TUCM950126 | 6,240.00 |
| 4400 AYUDAS SOCIALES | X | | SOCIAL | BEATRIZ URIBE SALINAS | | UISB640819 | 4,000.00 |
| 4400 AYUDAS SOCIALES | X | | SOCIAL | BEATRIZ URIBE SALINAS | | UISB640819 | 4,000.00 |
| 4400 AYUDAS SOCIALES | X | | SOCIAL | BEATRIZ URIBE SALINAS | | UISB640819 | 4,000.00 |
| 4400 AYUDAS SOCIALES | X | | SOCIAL | BEATRIZ URIBE SALINAS | | UISB640819 | 398.00 |
| 4400 AYUDAS SOCIALES | X | | SOCIAL | BEATRIZ URIBE SALINAS | | UISB640819 | 4,000.00 |
| 4400 AYUDAS SOCIALES | X | | SOCIAL | BEATRIZ URIBE SALINAS | | UISB640819 | 4,000.00 |
| 4400 AYUDAS SOCIALES | X | | SOCIAL | BEATRIZ URIBE SALINAS | | UISB640819 | 4,000.00 |
| 4400 AYUDAS SOCIALES | X | | SOCIAL | UNA LUZ MAS EN OAXACA | | ULM090123ES3 | 9,000.00 |
| 4400 AYUDAS SOCIALES | X | | SOCIAL | UNA LUZ MAS EN OAXACA | | ULM090123ES3 | 9,000.00 |
| 4400 AYUDAS SOCIALES | X | | SOCIAL | UNA LUZ MAS EN OAXACA | | ULM090123ES3 | 9,000.00 |
| 4400 AYUDAS SOCIALES | X | | SOCIAL | UNIVERSIDAD LA SALLE OAXACA | | USO070305I11 | 300.00 |

| | | | | | | | |
|---|---|---|---|---|---|---|---|
| 4400 AYUDAS SOCIALES | X | | SOCIAL | AURELIA VASQUEZ ALVAREZ | VAAA781112M OCSRL05 | VAAA781112 | 800.00 |
| 4400 AYUDAS SOCIALES | X | | SOCIAL | ESTEBAN VALADEZ BAÑOS | VABE410917H OCLXS06 | VABE410917 | 900.00 |
| 4400 AYUDAS SOCIALES | X | | SOCIAL | MARTHA VASQUEZ CRUZ | VACM930920 MOCSRR04 | VACM930920 | 500.00 |
| 4400 AYUDAS SOCIALES | X | | SOCIAL | HILARIO VASQUEZ RUIZ | | VARH870613 | 255.00 |
| 4400 AYUDAS SOCIALES | X | | SOCIAL | DOMINGA VELAZQUEZ CRUZ | VECD420803 MOCLRM06 | VECD420803 | 1,000.00 |
| 4400 AYUDAS SOCIALES | X | | SOCIAL | ISRAEL VELASCO GARNICA | VEGI520206H OCLRS01 | VEGI520206 | 1,080.00 |
| 4400 AYUDAS SOCIALES | X | | SOCIAL | EDUARDO VICTORIANO MEDINA | VIME951106H OCCDD04 | VIME951106 | 1,255.00 |
| 4400 AYUDAS SOCIALES | X | | SOCIAL | VICTORIA ORTIZ IRENE | VIOI750703M OCCRR02 | VIOI750703 | 24.00 |
| 4400 AYUDAS SOCIALES | X | | SOCIAL | VICTORIA ORTIZ IRENE | VIOI750703M OCCRR02 | VIOI750703 | 20.00 |
| 4400 AYUDAS SOCIALES | X | | SOCIAL | VICTORIA ORTIZ IRENE | VIOI750703M OCCRR02 | VIOI750703 | 200.00 |
| 4400 AYUDAS SOCIALES | X | | SOCIAL | VICTORIA ORTIZ IRENE | VIOI750703M OCCRR02 | VIOI750703 | 390.00 |
| 4400 AYUDAS SOCIALES | X | | SOCIAL | VICTORIA ORTIZ IRENE | VIOI750703M OCCRR02 | VIOI750703 | 50.50 |
| 4400 AYUDAS SOCIALES | X | | SOCIAL | VICTORIA ORTIZ IRENE | VIOI750703M OCCRR02 | VIOI750703 | 42.00 |
| 4400 AYUDAS SOCIALES | X | | SOCIAL | VICTORIA ORTIZ IRENE | VIOI750703M OCCRR02 | VIOI750703 | 85.00 |
| 4400 AYUDAS SOCIALES | X | | SOCIAL | RUFINA VICTORIANO ORTEGA | VIOR830409M OCCRF02 | VIOR830409 | 1,160.00 |
| | | | | | | TOTAL AYUDAS: | 8,671,326.55 |
| 4400 AYUDAS SOCIALES | X | | SOCIAL | SISTEMA PARA EL DESARROLLO INTEGRAL DE LA FAMILIA DEL ESTADO DE OAXACA | | SDI770611683 | 76,500.00 |
| 4400 AYUDAS SOCIALES | X | | SOCIAL | SISTEMA PARA EL DESARROLLO INTEGRAL DE LA FAMILIA DEL ESTADO DE OAXACA | | SDI770611683 | 461,850.41 |
| 4400 AYUDAS SOCIALES | X | | SOCIAL | SISTEMA PARA EL DESARROLLO INTEGRAL DE LA FAMILIA DEL ESTADO DE OAXACA | | SDI770611683 | 21,500.00 |

| | | | | | | | |
|---|---|---|---|---|---|---|---|
| 4400 AYUDAS SOCIALES | X | | SOCIAL | SISTEMA PARA EL DESARROLLO INTEGRAL DE LA FAMILIA DEL ESTADO DE OAXACA | | SDI770611683 | 1,033,835.95 |
| 4400 AYUDAS SOCIALES | X | | SOCIAL | SISTEMA PARA EL DESARROLLO INTEGRAL DE LA FAMILIA DEL ESTADO DE OAXACA | | SDI770611683 | 531,540.77 |
| 4400 AYUDAS SOCIALES | X | | SOCIAL | SISTEMA PARA EL DESARROLLO INTEGRAL DE LA FAMILIA DEL ESTADO DE OAXACA | | SDI770611683 | 1,915,592.40 |
| 4400 AYUDAS SOCIALES | X | | SOCIAL | SISTEMA PARA EL DESARROLLO INTEGRAL DE LA FAMILIA DEL ESTADO DE OAXACA | | SDI770611683 | 2,048,670.34 |
| 4400 AYUDAS SOCIALES | X | | SOCIAL | SISTEMA PARA EL DESARROLLO INTEGRAL DE LA FAMILIA DEL ESTADO DE OAXACA | | SDI770611683 | 2,072,338.61 |
| 4400 AYUDAS SOCIALES | X | | SOCIAL | SISTEMA PARA EL DESARROLLO INTEGRAL DE LA FAMILIA DEL ESTADO DE OAXACA | | SDI770611683 | 2,004,859.75 |
| 4400 AYUDAS SOCIALES | X | | SOCIAL | SISTEMA PARA EL DESARROLLO INTEGRAL DE LA FAMILIA DEL ESTADO DE OAXACA | | SDI770611683 | 1,910,602.67 |
| 4400 AYUDAS SOCIALES | X | | SOCIAL | SISTEMA PARA EL DESARROLLO INTEGRAL DE LA FAMILIA DEL ESTADO DE OAXACA | | SDI770611683 | 1,025,300.55 |
| 4400 AYUDAS SOCIALES | X | | SOCIAL | SISTEMA PARA EL DESARROLLO INTEGRAL DE LA FAMILIA DEL ESTADO DE OAXACA | | SDI770611683 | 3,010,529.25 |
| 4400 AYUDAS SOCIALES | X | | SOCIAL | SISTEMA PARA EL DESARROLLO INTEGRAL DE LA FAMILIA DEL ESTADO DE OAXACA | | SDI770611683 | 1,989,996.16 |
| 4400 AYUDAS SOCIALES | X | | SOCIAL | SISTEMA PARA EL DESARROLLO INTEGRAL DE LA FAMILIA DEL ESTADO DE OAXACA | | SDI770611683 | 3,723,000.00 |
| 4400 AYUDAS SOCIALES | X | | SOCIAL | SISTEMA PARA EL DESARROLLO INTEGRAL DE LA FAMILIA DEL ESTADO DE OAXACA | | SDI770611683 | 312,829.80 |
| 4400 AYUDAS SOCIALES | X | | SOCIAL | SISTEMA PARA EL DESARROLLO INTEGRAL DE LA FAMILIA DEL ESTADO DE OAXACA | | SDI770611683 | 619,604.29 |

| | | | | | | | |
|---|---|---|---|---|---|---|---|
| 4400 AYUDAS SOCIALES | X | | SOCIAL | SISTEMA PARA EL DESARROLLO INTEGRAL DE LA FAMILIA DEL ESTADO DE OAXACA | | SDI770611683 | 1,086,346.63 |
| 4400 AYUDAS SOCIALES | X | | SOCIAL | SISTEMA PARA EL DESARROLLO INTEGRAL DE LA FAMILIA DEL ESTADO DE OAXACA | | SDI770611683 | 322,894.29 |
| 4400 AYUDAS SOCIALES | X | | SOCIAL | SISTEMA PARA EL DESARROLLO INTEGRAL DE LA FAMILIA DEL ESTADO DE OAXACA | | SDI770611683 | 136,115.63 |
| 4400 AYUDAS SOCIALES | X | | SOCIAL | SISTEMA PARA EL DESARROLLO INTEGRAL DE LA FAMILIA DEL ESTADO DE OAXACA | | SDI770611683 | 1,870,868.96 |
| 4400 AYUDAS SOCIALES | X | | SOCIAL | SISTEMA PARA EL DESARROLLO INTEGRAL DE LA FAMILIA DEL ESTADO DE OAXACA | | SDI770611683 | 86,130.71 |
| 4400 AYUDAS SOCIALES | X | | SOCIAL | SISTEMA PARA EL DESARROLLO INTEGRAL DE LA FAMILIA DEL ESTADO DE OAXACA | | SDI770611683 | 151,012.20 |
| 4400 AYUDAS SOCIALES | X | | SOCIAL | SISTEMA PARA EL DESARROLLO INTEGRAL DE LA FAMILIA DEL ESTADO DE OAXACA | | SDI770611683 | 44,885.29 |
| 4400 AYUDAS SOCIALES | X | | SOCIAL | SISTEMA PARA EL DESARROLLO INTEGRAL DE LA FAMILIA DEL ESTADO DE OAXACA | | SDI770611683 | 18,920.63 |
| 4400 AYUDAS SOCIALES | X | | SOCIAL | SISTEMA PARA EL DESARROLLO INTEGRAL DE LA FAMILIA DEL ESTADO DE OAXACA | | SDI770611683 | 260,068.05 |
| 4400 AYUDAS SOCIALES | X | | SOCIAL | SISTEMA PARA EL DESARROLLO INTEGRAL DE LA FAMILIA DEL ESTADO DE OAXACA | | SDI770611683 | 33,718.90 |
| 4400 AYUDAS SOCIALES | X | | SOCIAL | SISTEMA PARA EL DESARROLLO INTEGRAL DE LA FAMILIA DEL ESTADO DE OAXACA | | SDI770611683 | 1,135,033.41 |
| 4400 AYUDAS SOCIALES | X | | SOCIAL | SISTEMA PARA EL DESARROLLO INTEGRAL DE LA FAMILIA DEL ESTADO DE OAXACA | | SDI770611683 | 947,536.39 |
| 4400 AYUDAS SOCIALES | X | | SOCIAL | SISTEMA PARA EL DESARROLLO INTEGRAL DE LA FAMILIA DEL ESTADO DE OAXACA | | SDI770611683 | 314,534.23 |

| | | | | | | | |
|---|---|---|---|---|---|---|---|
| 4400 AYUDAS SOCIALES | X | | SOCIAL | SISTEMA PARA EL DESARROLLO INTEGRAL DE LA FAMILIA DEL ESTADO DE OAXACA | | SDI770611683 | 2,166,023.75 |
| 4400 AYUDAS SOCIALES | X | | SOCIAL | SISTEMA PARA EL DESARROLLO INTEGRAL DE LA FAMILIA DEL ESTADO DE OAXACA | | SDI770611683 | 1,023,061.87 |
| 4400 AYUDAS SOCIALES | X | | SOCIAL | SISTEMA PARA EL DESARROLLO INTEGRAL DE LA FAMILIA DEL ESTADO DE OAXACA | | SDI770611683 | 106,140.96 |
| 4400 AYUDAS SOCIALES | X | | SOCIAL | SISTEMA PARA EL DESARROLLO INTEGRAL DE LA FAMILIA DEL ESTADO DE OAXACA | | SDI770611683 | 1,865,710.66 |
| 4400 AYUDAS SOCIALES | X | | SOCIAL | SISTEMA PARA EL DESARROLLO INTEGRAL DE LA FAMILIA DEL ESTADO DE OAXACA | | SDI770611683 | 4,015,910.72 |
| 4400 AYUDAS SOCIALES | X | | SOCIAL | SISTEMA PARA EL DESARROLLO INTEGRAL DE LA FAMILIA DEL ESTADO DE OAXACA | | SDI770611683 | 3,948,299.54 |
| 4400 AYUDAS SOCIALES | X | | SOCIAL | SISTEMA PARA EL DESARROLLO INTEGRAL DE LA FAMILIA DEL ESTADO DE OAXACA | | SDI770611683 | 4,283,329.87 |
| 4400 AYUDAS SOCIALES | X | | SOCIAL | SISTEMA PARA EL DESARROLLO INTEGRAL DE LA FAMILIA DEL ESTADO DE OAXACA | | SDI770611683 | 11,000.00 |
| 4400 AYUDAS SOCIALES | X | | SOCIAL | SISTEMA PARA EL DESARROLLO INTEGRAL DE LA FAMILIA DEL ESTADO DE OAXACA | | SDI770611683 | 544,738.41 |
| 4400 AYUDAS SOCIALES | X | | SOCIAL | SISTEMA PARA EL DESARROLLO INTEGRAL DE LA FAMILIA DEL ESTADO DE OAXACA | | SDI770611683 | 425,550.33 |
| 4400 AYUDAS SOCIALES | X | | SOCIAL | SISTEMA PARA EL DESARROLLO INTEGRAL DE LA FAMILIA DEL ESTADO DE OAXACA | | SDI770611683 | 140,466.33 |
| 4400 AYUDAS SOCIALES | X | | SOCIAL | SISTEMA PARA EL DESARROLLO INTEGRAL DE LA FAMILIA DEL ESTADO DE OAXACA | | SDI770611683 | 980,903.55 |
| 4400 AYUDAS SOCIALES | X | | SOCIAL | SISTEMA PARA EL DESARROLLO INTEGRAL DE LA FAMILIA DEL ESTADO DE OAXACA | | SDI770611683 | 999,236.42 |

| | | | | | | | |
|---|---|---|---|---|---|---|---|
| 4400 AYUDAS SOCIALES | X | | SOCIAL | SISTEMA PARA EL DESARROLLO INTEGRAL DE LA FAMILIA DEL ESTADO DE OAXACA | | SDI770611683 | 11,205.59 |
| 4400 AYUDAS SOCIALES | X | | SOCIAL | SISTEMA PARA EL DESARROLLO INTEGRAL DE LA FAMILIA DEL ESTADO DE OAXACA | | SDI770611683 | 554,919.45 |
| 4400 AYUDAS SOCIALES | X | | SOCIAL | SISTEMA PARA EL DESARROLLO INTEGRAL DE LA FAMILIA DEL ESTADO DE OAXACA | | SDI770611683 | 433,503.77 |
| 4400 AYUDAS SOCIALES | X | | SOCIAL | SISTEMA PARA EL DESARROLLO INTEGRAL DE LA FAMILIA DEL ESTADO DE OAXACA | | SDI770611683 | 143,091.61 |
| 4400 AYUDAS SOCIALES | X | | SOCIAL | SISTEMA PARA EL DESARROLLO INTEGRAL DE LA FAMILIA DEL ESTADO DE OAXACA | | SDI770611683 | 92,932.09 |
| 4400 AYUDAS SOCIALES | X | | SOCIAL | SISTEMA PARA EL DESARROLLO INTEGRAL DE LA FAMILIA DEL ESTADO DE OAXACA | | SDI770611683 | 67,306.02 |
| 4400 AYUDAS SOCIALES | X | | SOCIAL | SISTEMA PARA EL DESARROLLO INTEGRAL DE LA FAMILIA DEL ESTADO DE OAXACA | | SDI770611683 | 132,858.75 |
| 4400 AYUDAS SOCIALES | X | | SOCIAL | SISTEMA PARA EL DESARROLLO INTEGRAL DE LA FAMILIA DEL ESTADO DE OAXACA | | SDI770611683 | 290,465.38 |
| 4400 AYUDAS SOCIALES | X | | SOCIAL | SISTEMA PARA EL DESARROLLO INTEGRAL DE LA FAMILIA DEL ESTADO DE OAXACA | | SDI770611683 | 286,651.08 |
| 4400 AYUDAS SOCIALES | X | | SOCIAL | SISTEMA PARA EL DESARROLLO INTEGRAL DE LA FAMILIA DEL ESTADO DE OAXACA | | SDI770611683 | 11,000.00 |
| 4400 AYUDAS SOCIALES | X | | SOCIAL | SISTEMA PARA EL DESARROLLO INTEGRAL DE LA FAMILIA DEL ESTADO DE OAXACA | | SDI770611683 | 634,515.74 |
| 4400 AYUDAS SOCIALES | X | | SOCIAL | SISTEMA PARA EL DESARROLLO INTEGRAL DE LA FAMILIA DEL ESTADO DE OAXACA | | SDI770611683 | 432,842.33 |
| 4400 AYUDAS SOCIALES | X | | SOCIAL | SISTEMA PARA EL DESARROLLO INTEGRAL DE LA FAMILIA DEL ESTADO DE OAXACA | | SDI770611683 | 135,200.00 |

| | | | | | | | |
|---|---|---|---|---|---|---|---|
| 4400 AYUDAS SOCIALES | X | | SOCIAL | SISTEMA PARA EL DESARROLLO INTEGRAL DE LA FAMILIA DEL ESTADO DE OAXACA | | SDI770611683 | 1,038,777.94 |
| 4400 AYUDAS SOCIALES | X | | SOCIAL | SISTEMA PARA EL DESARROLLO INTEGRAL DE LA FAMILIA DEL ESTADO DE OAXACA | | SDI770611683 | 191,914.67 |
| 4400 AYUDAS SOCIALES | X | | SOCIAL | SISTEMA PARA EL DESARROLLO INTEGRAL DE LA FAMILIA DEL ESTADO DE OAXACA | | SDI770611683 | 435,740.65 |
| 4400 AYUDAS SOCIALES | X | | SOCIAL | SISTEMA PARA EL DESARROLLO INTEGRAL DE LA FAMILIA DEL ESTADO DE OAXACA | | SDI770611683 | 27,377.36 |
| 4400 AYUDAS SOCIALES | X | | SOCIAL | SISTEMA PARA EL DESARROLLO INTEGRAL DE LA FAMILIA DEL ESTADO DE OAXACA | | SDI770611683 | 47,699.56 |
| 4400 AYUDAS SOCIALES | X | | SOCIAL | SISTEMA PARA EL DESARROLLO INTEGRAL DE LA FAMILIA DEL ESTADO DE OAXACA | | SDI770611683 | 601,674.29 |
| 4400 AYUDAS SOCIALES | X | | SOCIAL | SISTEMA PARA EL DESARROLLO INTEGRAL DE LA FAMILIA DEL ESTADO DE OAXACA | | SDI770611683 | 591,832.88 |
| 4400 AYUDAS SOCIALES | X | | SOCIAL | SISTEMA PARA EL DESARROLLO INTEGRAL DE LA FAMILIA DEL ESTADO DE OAXACA | | SDI770611683 | 556,763.61 |
| 4400 AYUDAS SOCIALES | X | | SOCIAL | SISTEMA PARA EL DESARROLLO INTEGRAL DE LA FAMILIA DEL ESTADO DE OAXACA | | SDI770611683 | 21,621.81 |
| 4400 AYUDAS SOCIALES | X | | SOCIAL | SISTEMA PARA EL DESARROLLO INTEGRAL DE LA FAMILIA DEL ESTADO DE OAXACA | | SDI770611683 | 18,766.44 |
| 4400 AYUDAS SOCIALES | X | | SOCIAL | SISTEMA PARA EL DESARROLLO INTEGRAL DE LA FAMILIA DEL ESTADO DE OAXACA | | SDI770611683 | 1,163,351.27 |
| 4400 AYUDAS SOCIALES | X | | SOCIAL | SISTEMA PARA EL DESARROLLO INTEGRAL DE LA FAMILIA DEL ESTADO DE OAXACA | | SDI770611683 | 22,000.00 |
| 4400 AYUDAS SOCIALES | X | | SOCIAL | SISTEMA PARA EL DESARROLLO INTEGRAL DE LA FAMILIA DEL ESTADO DE OAXACA | | SDI770611683 | 616,876.78 |

| | | | | | | | |
|---|---|---|---|---|---|---|---|
| 4400 AYUDAS SOCIALES | X | | SOCIAL | SISTEMA PARA EL DESARROLLO INTEGRAL DE LA FAMILIA DEL ESTADO DE OAXACA | | SDI770611683 | 437,390.33 |
| 4400 AYUDAS SOCIALES | X | | SOCIAL | SISTEMA PARA EL DESARROLLO INTEGRAL DE LA FAMILIA DEL ESTADO DE OAXACA | | SDI770611683 | 156,666.67 |
| 4400 AYUDAS SOCIALES | X | | SOCIAL | SISTEMA PARA EL DESARROLLO INTEGRAL DE LA FAMILIA DEL ESTADO DE OAXACA | | SDI770611683 | 1,047,077.94 |
| 4400 AYUDAS SOCIALES | X | | SOCIAL | SISTEMA PARA EL DESARROLLO INTEGRAL DE LA FAMILIA DEL ESTADO DE OAXACA | | SDI770611683 | 16,000.00 |
| 4400 AYUDAS SOCIALES | X | | SOCIAL | SISTEMA PARA EL DESARROLLO INTEGRAL DE LA FAMILIA DEL ESTADO DE OAXACA | | SDI770611683 | 575,523.21 |
| 4400 AYUDAS SOCIALES | X | | SOCIAL | SISTEMA PARA EL DESARROLLO INTEGRAL DE LA FAMILIA DEL ESTADO DE OAXACA | | SDI770611683 | 439,057.00 |
| 4400 AYUDAS SOCIALES | X | | SOCIAL | SISTEMA PARA EL DESARROLLO INTEGRAL DE LA FAMILIA DEL ESTADO DE OAXACA | | SDI770611683 | 148,000.00 |
| 4400 AYUDAS SOCIALES | X | | SOCIAL | SISTEMA PARA EL DESARROLLO INTEGRAL DE LA FAMILIA DEL ESTADO DE OAXACA | | SDI770611683 | 1,001,694.94 |
| 4400 AYUDAS SOCIALES | X | | SOCIAL | SISTEMA PARA EL DESARROLLO INTEGRAL DE LA FAMILIA DEL ESTADO DE OAXACA | | SDI770611683 | 600,250.72 |
| 4400 AYUDAS SOCIALES | X | | SOCIAL | SISTEMA PARA EL DESARROLLO INTEGRAL DE LA FAMILIA DEL ESTADO DE OAXACA | | SDI770611683 | 438,757.00 |
| 4400 AYUDAS SOCIALES | X | | SOCIAL | SISTEMA PARA EL DESARROLLO INTEGRAL DE LA FAMILIA DEL ESTADO DE OAXACA | | SDI770611683 | 148,000.00 |
| 4400 AYUDAS SOCIALES | X | | SOCIAL | SISTEMA PARA EL DESARROLLO INTEGRAL DE LA FAMILIA DEL ESTADO DE OAXACA | | SDI770611683 | 1,038,361.61 |
| 4400 AYUDAS SOCIALES | X | | SOCIAL | SISTEMA PARA EL DESARROLLO INTEGRAL DE LA FAMILIA DEL ESTADO DE OAXACA | | SDI770611683 | 16,000.00 |

| | | | | | | | |
|---|---|---|---|---|---|---|---|
| 4400 AYUDAS SOCIALES | X | | SOCIAL | SISTEMA PARA EL DESARROLLO INTEGRAL DE LA FAMILIA DEL ESTADO DE OAXACA | | SDI770611683 | 721,035.93 |
| 4400 AYUDAS SOCIALES | X | | SOCIAL | SISTEMA PARA EL DESARROLLO INTEGRAL DE LA FAMILIA DEL ESTADO DE OAXACA | | SDI770611683 | 1,036,011.13 |
| 4400 AYUDAS SOCIALES | X | | SOCIAL | SISTEMA PARA EL DESARROLLO INTEGRAL DE LA FAMILIA DEL ESTADO DE OAXACA | | SDI770611683 | 12,005.25 |
| 4400 AYUDAS SOCIALES | X | | SOCIAL | SISTEMA PARA EL DESARROLLO INTEGRAL DE LA FAMILIA DEL ESTADO DE OAXACA | | SDI770611683 | 278,964.26 |
| 4400 AYUDAS SOCIALES | X | | SOCIAL | SISTEMA PARA EL DESARROLLO INTEGRAL DE LA FAMILIA DEL ESTADO DE OAXACA | | SDI770611683 | 652,020.80 |
| 4400 AYUDAS SOCIALES | X | | SOCIAL | SISTEMA PARA EL DESARROLLO INTEGRAL DE LA FAMILIA DEL ESTADO DE OAXACA | | SDI770611683 | 229,658.10 |
| 4400 AYUDAS SOCIALES | X | | SOCIAL | SISTEMA PARA EL DESARROLLO INTEGRAL DE LA FAMILIA DEL ESTADO DE OAXACA | | SDI770611683 | 437,390.33 |
| 4400 AYUDAS SOCIALES | X | | SOCIAL | SISTEMA PARA EL DESARROLLO INTEGRAL DE LA FAMILIA DEL ESTADO DE OAXACA | | SDI770611683 | 132,166.45 |
| | | | | | | TOTAL BECAS: | 67,799,909.42 |
| 4400 AYUDAS SOCIALES | X | | SOCIAL | SISTEMA PARA EL DESARROLLO INTEGRAL DE LA FAMILIA DEL ESTADO DE OAXACA | | SAPC810429SB4 | 246,775.09 |
| | | | | | | TOTAL APOYO DISC: | 246,775.09 |
| | | | | | | TOTAL: | 76,718,011.06 |

**SISTEMA PARA EL DESARROLLO INTEGRAL DE LA FAMILIA DEL ESTADO DE OAXACA**
**Estado de Situación Financiera Detallado - LDF**
**Al 31 de diciembre de 2018 y al 31 de diciembre de 2019**
**(PESOS)**

| Concepto | 31 de diciembre de 2019 | 31 de diciembre de 2018 | Concepto | 31 de diciembre de 2019 | 31 de diciembre de 2018 |
|---|---|---|---|---|---|
| **ACTIVO** | | | **PASIVO** | | |
| **Activo Circulante** | | | **Pasivo Circulante** | | |
| Efectivo y Equivalentes | 52,909,544 | 55,794,681 | Cuentas por Pagar a Corto Plazo | 174,734,390 | 243,197,733 |
| Efectivo | 0 | 0 | Servicios Personales por Pagar a Corto Plazo | 5,999 | 29,430 |
| Bancos/Tesorería | 0 | 0 | Proveedores por Pagar a Corto Plazo | 9,000,777 | 461,383 |
| Bancos/Dependencias y Otros | 52,909,544 | 55,794,681 | Contratistas por Obras Públicas por Pagar a Corto Plazo | 8,004,364 | 2,334,458 |
| Inversiones Temporales (Hasta 3 meses) | 0 | 0 | Participaciones y Aportaciones por Pagar a Corto Plazo | 0 | 0 |
| Fondos con Afectación Específica | 0 | 0 | Transferencias Otorgadas por Pagar a Corto Plazo | 65,454,937 | 88,855,223 |
| Depósitos de Fondos de Terceros en Garantía y/o Administración | 0 | 0 | Intereses, Comisiones y Otros Gastos de la Deuda Pública por Pagar a Corto Plazo | 0 | 0 |
| Otros Efectivos y Equivalentes | 0 | 0 | Retenciones y Contribuciones por Pagar a Corto Plazo | 21,037,951 | 14,687,457 |
| Derechos a Recibir Efectivo o Equivalentes | 116,092,440 | 183,243,949 | Devoluciones de la Ley de Ingresos por Pagar a Corto Plazo | 0 | 0 |
| Inversiones Financieras de Corto Plazo | 0 | 0 | Otras Cuentas por Pagar a Corto Plazo | 71,230,362 | 136,829,782 |
| Cuentas por Cobrar a Corto Plazo | 0 | 0 | Documentos por Pagar a Corto Plazo | 0 | 0 |
| Deudores Diversos por Cobrar a Corto Plazo | 116,092,440 | 183,243,949 | Documentos Comerciales por Pagar a Corto Plazo | 0 | 0 |
| Ingresos por Recuperar a Corto Plazo | 0 | 0 | Documentos con Contratistas por Obras Públicas por Pagar a Corto Plazo | 0 | 0 |
| Deudores por Anticipos de la Tesorería a Corto Plazo | 0 | 0 | Otros Documentos por Pagar a Corto Plazo | 0 | 0 |
| Préstamos Otorgados a Corto Plazo | 0 | 0 | Porción a Corto Plazo de la Deuda Pública a Largo Plazo | 0 | 0 |
| Otros Derechos a Recibir Efectivo o Equivalentes a Corto Plazo | 0 | 0 | Porción a Corto Plazo de la Deuda Pública | 0 | 0 |
| Derechos a Recibir Bienes o Servicios | 343,666 | 41,073 | Porción a Corto Plazo de Arrendamiento Financiero | 0 | 0 |
| Anticipo a Proveedores por Adquisición de Bienes y Prestación de Servicios a Corto Plazo | 0 | 0 | Títulos y Valores a Corto Plazo | 0 | 0 |
| Anticipo a Proveedores por Adquisición de Bienes Inmuebles y Muebles a Corto Plazo | 343,666 | 41,073 | Pasivos Diferidos a Corto Plazo | 0 | 0 |
| Anticipo a Proveedores por Adquisición de Bienes Intangibles a Corto Plazo | 0 | | Ingresos Cobrados por Adelantado a Corto Plazo | 0 | 0 |
| Anticipo a Contratistas por Obras Públicas a Corto Plazo | 0 | 0 | Intereses Cobrados por Adelantado a Corto Plazo | 0 | 0 |
| Otros Derechos a Recibir Bienes o Servicios a Corto Plazo | 0 | 0 | Otros Pasivos Diferidos a Corto Plazo | 0 | 0 |
| Inventarios | 0 | 0 | Fondos y Bienes de Terceros en Garantía y/o Administración a Corto Plazo | 0 | 0 |
| Inventario de Mercancías para Venta | 0 | 0 | Fondos en Garantía a Corto Plazo | 0 | 0 |
| Inventario de Mercancías Terminadas | 0 | 0 | Fondos en Administración a Corto Plazo | 0 | 0 |
| Inventario de Mercancías en Proceso de Elaboración | 0 | 0 | Fondos Contingentes a Corto Plazo | 0 | 0 |
| Inventario de Materias Primas, Materiales y Suministros para Producción | 0 | 0 | Fondos de Fideicomisos, Mandatos y Contratos Análogos a Corto Plazo | 0 | 0 |
| Bienes en Tránsito | 0 | 0 | Otros Fondos de Terceros en Garantía y/o Administración a Corto Plazo | 0 | 0 |
| Almacenes | 0 | 0 | Valores y Bienes en Garantía a Corto Plazo | 0 | 0 |
| Estimación por Pérdida o Deterioro de Activos Circulantes | 0 | 0 | Provisiones a Corto Plazo | 0 | 0 |
| Estimaciones para Cuentas Incobrables por Derechos a Recibir Efectivo o Equivalentes | 0 | 0 | Provisión para Demandas y Juicios a Corto Plazo | 0 | 0 |
| Estimación por Deterioro de Inventarios | 0 | 0 | Provisión para Contingencias a Corto Plazo | 0 | 0 |
| Otros Activos Circulantes | 0 | 0 | Otras Provisiones a Corto Plazo | 0 | 0 |
| Valores en Garantía | 0 | 0 | Otros Pasivos a Corto Plazo | 0 | 0 |
| Bienes en Garantía (excluye depósitos de fondos) | 0 | 0 | Ingresos por Clasificar | 0 | 0 |
| Bienes Derivados de Embargos, Decomisos, Aseguramientos y Dación en Pago | 0 | 0 | Recaudación por Participar | 0 | 0 |
| Adquisición con Fondos de Terceros | 0 | 0 | Otros Pasivos Circulantes | 0 | 0 |
| **Total de Activos Circulantes** | **169,345,650** | **239,079,703** | **Total de Pasivos Circulantes** | **174,734,390** | **243,197,733** |
| **Activo No Circulante** | | | **Pasivo No Circulante** | | |
| Inversiones Financieras a Largo Plazo | 0 | 0 | Cuentas por Pagar a Largo Plazo | 0 | 0 |
| Derechos a Recibir Efectivo o Equivalentes a Largo Plazo | 0 | 0 | Documentos por Pagar a Largo Plazo | 0 | 0 |
| Bienes Inmuebles, Infraestructura y Construcciones en Proceso | 145,084,685 | 142,532,133 | Deuda Pública a Largo Plazo | 0 | 0 |
| Bienes Muebles | 140,273,238 | 86,688,967 | Pasivos Diferidos a Largo Plazo | 0 | 0 |
| Activos Intangibles | 62,141 | 41,986 | Fondos y Bienes de Terceros en Garantía y/o en Administración a Largo Plazo | 0 | 0 |
| Depreciación, Deterioro y Amortización Acumulada de Bienes | -45,103,959 | -33,039,997 | Provisiones a Largo Plazo | 0 | 0 |
| Activos Diferidos | 0 | 0 | | | |
| Estimación por Pérdida o Deterioro de Activos no Circulantes | 0 | 0 | **Total de Pasivos No Circulantes** | **0** | **0** |
| Otros Activos no Circulantes | 34,681,365 | 34,681,365 | **Total del Pasivo** | **174,734,390** | **243,197,733** |
| **Total de Activos No Circulantes** | **274,997,469** | **230,904,454** | | | |
| | | | **HACIENDA PÚBLICA/PATRIMONIO** | | |
| **Total del Activo** | **444,343,119** | **469,984,157** | | | |
| | | | **Hacienda Pública/Patrimonio Contribuido** | 4,752,332 | - 528,671 |
| | | | Aportaciones | 0 | 0 |
| | | | Donaciones de Capital | 0 | 0 |
| | | | Actualización de la Hacienda Pública/Patrimonio | 4,752,332 | - 528,671 |
| | | | **Hacienda Pública/Patrimonio Generado** | 264,856,396 | 227,315,096 |
| | | | Resultados del Ejercicio (Ahorro/ Desahorro) | 35,210,847 | -18450623 |
| | | | Resultados de Ejercicios Anteriores | 112,236,194 | 128,356,362 |
| | | | Revalúos | 117,409,355 | 117,409,357 |
| | | | Reservas | 0 | 0 |
| | | | Rectificaciones de Resultados de Ejercicios Anteriores | 0 | 0 |
| | | | **Exceso o Insuficiencia en la Actualización de la Hacienda Pública/Patrimonio** | 0 | 0 |
| | | | Resultado por Posición Monetaria | 0 | 0 |
| | | | Resultado por Tenencia de Activos no Monetarios | 0 | 0 |
| | | | **Total Hacienda Pública/Patrimonio** | **269,608,728** | **226,786,425** |
| | | | **Total del Pasivo y Hacienda Pública/Patrimonio** | **444,343,119** | **469,984,157** |

**SISTEMA PARA EL DESARROLLO INTEGRAL DE LA FAMILIA DEL ESTADO DE OAXACA**
**Balance Presupuestario - LDF**
**Del 1 de Enero al 31 de Diciembre de 2019**
**(PESOS)**

| Concepto | Estimado/ Aprobado | Devengado | Recaudado/ Pagado |
|---|---|---|---|
| **A. Ingresos Totales (A = A1+A2+A3)** | **280,351,278** | **1,419,482,132** | **865,002,774** |
| A1. Ingresos de Libre Disposición | 280,142,361 | 769,506,949 | 598,542,176 |
| A2. Transferencias Federales Etiquetadas | 208,917 | 649,975,183 | 266,460,598 |
| A3. Financiamiento Neto | 0 | 0 | 0 |
| **B. Egresos Presupuestarios[1] (B = B1+B2)** | **0** | **1,419,482,132** | **0** |
| B1. Gasto No Etiquetado (sin incluir Amortización de la Deuda Pública) | 0 | 769,506,949 | 0 |
| B2. Gasto Etiquetado (sin incluir Amortización de la Deuda Pública) | 0 | 649,975,183 | 0 |
| **C. Remanentes del Ejercicio Anterior ( C = C1 + C2 )** | | 0 | **0** |
| C1. Remanentes de Ingresos de Libre Disposición aplicados en el periodo | | 0 | 0 |
| C2. Remanentes de Transferencias Federales Etiquetadas aplicados en el periodo | | 0 | 0 |
| **I. Balance Presupuestario (I = A – B + C)** | **280,351,278** | **0** | **865,002,774** |
| **II. Balance Presupuestario sin Financiamiento Neto (II = I - A3)** | **280,351,278** | **0** | **865,002,774** |
| **III. Balance Presupuestario sin Financiamiento Neto y sin Remanentes del Ejercicio Anterior (III= II - C)** | **280,351,278** | **0** | **865,002,774** |

| Concepto | Aprobado | Devengado | Pagado |
|---|---|---|---|
| **E. Intereses, Comisiones y Gastos de la Deuda (E = E1+E2)** | **0** | **0** | **0** |
| E1. Intereses, Comisiones y Gastos de la Deuda con Gasto No Etiquetado | 0 | 0 | 0 |
| E2. Intereses, Comisiones y Gastos de la Deuda con Gasto Etiquetado | 0 | 0 | 0 |
| **IV. Balance Primario (IV = III + E)** | **280,351,278** | - | **865,002,774** |

| Concepto | Estimado/ Aprobado | Devengado | Recaudado/ Pagado |
|---|---|---|---|
| **F. Financiamiento (F = F1 + F2)** | **0** | **0** | **0** |
| F1. Financiamiento con Fuente de Pago de Ingresos de Libre Disposición | 0 | 0 | 0 |
| F2. Financiamiento con Fuente de Pago de Transferencias Federales Etiquetadas | 0 | 0 | 0 |
| **G. Amortización de la Deuda (G = G1 + G2)** | **0** | **0** | **0** |
| G1. Amortización de la Deuda Pública con Gasto No Etiquetado | 0 | 0 | 0 |
| G2. Amortización de la Deuda Pública con Gasto Etiquetado | 0 | 0 | 0 |
| **A3. Financiamiento Neto (A3 = F – G )** | **0** | **0** | **0** |

| Concepto | Estimado/ Aprobado | Devengado | Recaudado/ Pagado |
|---|---|---|---|
| A1. Ingresos de Libre Disposición | | | |
| **A3.1 Financiamiento Neto con Fuente de Pago de Ingresos de Libre Disposición (A3.1 = F1 – G1)** | **0** | **0** | **0** |
| F1. Financiamiento con Fuente de Pago de Ingresos de Libre Disposición | 0 | 0 | 0 |
| G1. Amortización de la Deuda Pública con Gasto No Etiqueta | 0 | 0 | 0 |
| B1. Gasto No Etiquetado (sin incluir Amortización de la Deuda Pública) | 0 | 0 | 0 |
| C1. Remanentes de Ingresos de Libre Disposición aplicados en el periodo | | 0 | 0 |
| **V. Balance Presupuestario de Recursos Disponibles (V = A1 + A3.1 – B 1 + C1)** | **0** | **0** | **0** |
| **VI. Balance Presupuestario de Recursos Disponibles sin Financiamiento Neto (VI = V – A3.1)** | **0** | **0** | **0** |

| Concept | Estimado/ Aprobado | Devengado | Recaudado/Pagado |
|---|---|---|---|
| A2. Transferencias Federales Etiquetadas | | | |
| **A3.2 Financiamiento Neto con Fuente de Pago de Transferencias Federales Etiquetadas (A3.2 = F2 – G2)** | **208,916** | **1,419,482,133** | **865,002,774** |
| F2. Financiamiento con Fuente de Pago de Transferencias Federales Etiquetadas | 208,916 | 1,419,482,133 | 865,002,774 |
| G2. Amortización de la Deuda Pública con Gasto Etiq | 0 | 0 | 0 |
| B2. Gasto Etiquetado (sin incluir Amortización de la Deuda Pública) | 0 | 0 | 0 |
| C2. Remanentes de Transferencias Federales Etiquetadas aplicados en el periodo | | 0 | 0 |
| **VII. Balance Presupuestario de Recursos Etiquetados (VII = A2 + A3.2 – B2 + C2)** | **208,916** | **1,419,482,133** | **865,002,774** |
| **VIII. Balance Presupuestario de Recursos Etiquetados sin Financiamiento Neto (VIII = VII – A3.2)** | **0** | **0** | **0** |

GOBIERNO DEL ESTADO DE OAXACA

Oaxaca JUNTOS CONSTRUIMOS EL CAMBIO

Gobierno del Estado

**Sistema Para El Desarrollo Integral De La Familia del Estado de Oaxaca**
**Estado Analitico de Ingreso Detallado - LDF**
**Del 1 de enero al 31 de Diciembre de 2019**
**(PESOS)**

| Concepto | Ingreso | | | | | Diferencia |
|---|---|---|---|---|---|---|
| | Estimado | Ampliaciones/ (Reducciones) | Modificado | Devengado | Recaudado | |
| **Ingresos de Libre Disposición** | **280,142,361** | **490,291,984** | **770,434,344** | **769,506,949** | **598,542,176** | **927,395** |
| A. Impuestos | 0 | 0 | 0 | 0 | 0 | 0 |
| B. Cuotas y Aportaciones de Seguridad Social | 0 | 0 | 0 | 0 | 0 | 0 |
| C. Contribuciones de Mejoras | 0 | 0 | 0 | 0 | 0 | 0 |
| D. Derechos | 0 | 0 | 0 | 0 | 0 | 0 |
| E. Productos | 0 | 0 | 0 | 0 | 0 | 0 |
| F. Aprovechamientos | 0 | 0 | 0 | 0 | 0 | 0 |
| G. Ingresos por Ventas de Bienes y Servicios | 0 | 0 | 0 | 0 | 0 | 0 |
| H. Participaciones (H=h1+h2+h3+h4+h5+h6+h7+h8+h9+h10+h11) | 280,142,361 | 263,352,186 | 543,494,546 | 542,967,088 | 520,875,159 | 527,458 |
| h1) Fondo General de Participaciones | 280,142,361 | 263,352,186 | 543,494,546 | 542,967,088 | 520,875,159 | 527,458 |
| h2) Fondo de Fomento Municipal | 0 | 0 | 0 | 0 | 0 | 0 |
| h3) Fondo de Fiscalización y Recaudación | 0 | 0 | 0 | 0 | 0 | 0 |
| h4) Fondo de Compensación | 0 | 0 | 0 | 0 | 0 | 0 |
| h5) Fondo de Extracción de Hidrocarburos | 0 | 0 | 0 | 0 | 0 | 0 |
| h6) Impuesto Especial Sobre Producción y Servicios | 0 | 0 | 0 | 0 | 0 | 0 |
| h7) 0.136% de la Recaudación Federal Participable | 0 | 0 | 0 | 0 | 0 | 0 |
| h8) 3.17% Sobre Extracción de Petróleo | 0 | 0 | 0 | 0 | 0 | 0 |
| h9) Gasolinas y Diésel | 0 | 0 | 0 | 0 | 0 | 0 |
| h10) Fondo del Impuesto Sobre la Renta | 0 | 0 | 0 | 0 | 0 | 0 |
| h11) Fondo de Estabilización de los Ingresos de las Entidades Federativas | 0 | 0 | 0 | 0 | 0 | 0 |
| I. Incentivos Derivados de la Colaboración Fiscal (I=i1+i2+i3+i4+i5) | 0 | 0 | 0 | 0 | 0 | 0 |
| i1) Tenencia o Uso de Vehículos | 0 | 0 | 0 | 0 | 0 | 0 |
| i2) Fondo de Compensación ISAN | 0 | 0 | 0 | 0 | 0 | 0 |
| i3) Impuesto Sobre Automóviles Nuevos | 0 | 0 | 0 | 0 | 0 | 0 |
| i4) Fondo de Compensación de Repecos-Intermedios | 0 | 0 | 0 | 0 | 0 | 0 |
| i5) Otros Incentivos Económicos | 0 | 0 | 0 | 0 | 0 | 0 |
| J. Transferencias | 0 | 106,144,719 | 106,144,719 | 105,839,367 | 31,091,924 | 305,353 |
| K. Convenios | 0 | 0 | 0 | 0 | 0 | 0 |
| k1) Otros Convenios y Subsidios | 0 | 0 | 0 | 0 | 0 | 0 |
| L. Otros Ingresos de Libre Disposición (L=l1+l2) | 0 | 120,795,078 | 120,795,078 | 120,700,494 | 46,575,094 | 94,584 |
| l1) Participaciones en Ingresos Locales | 0 | 0 | 0 | 0 | 0 | 0 |
| l2) Otros Ingresos de Libre Disposición | 0 | 120,795,078 | 120,795,078 | 120,700,494 | 46,575,094 | 94,584 |
| | | | 0 | 0 | 0 | |
| **I. Total de Ingresos de Libre Disposición (I=A+B+C+D+E+F+G+H+I+J+K+L)** | **280,142,361** | **490,291,984** | **770,434,344** | **769,506,949** | **598,542,176** | **927,395** |
| **Ingresos Excedentes de Ingresos de Libre Disposición** | | | | | | |
| **Transferencias Federales Etiquetadas** | **208,916** | **649,846,576** | **650,055,492** | **649,975,183** | **266,460,598** | **80,309** |
| A. Aportaciones (A=a1+a2+a3+a4+a5+a6+a7+a8) | 208,916 | 635,473,860 | 635,682,777 | 635,679,385 | 266,460,598 | 3,392 |
| a1) Fondo de Aportaciones para la Nómina Educativa y Gasto Operativo | 0 | 0 | 0 | 0 | 0 | 0 |
| a2) Fondo de Aportaciones para los Servicios de Salud | 0 | 0 | 0 | 0 | 0 | 0 |
| a3) Fondo de Aportaciones para la Infraestructura Social | 0 | 0 | 0 | 0 | 0 | 0 |
| a4) Fondo de Aportaciones para el Fortalecimiento de los Municipios y de las Demarcaciones Territoriales del Distrito Federal | 0 | 0 | 0 | 0 | 0 | 0 |
| a5) Fondo de Aportaciones Múltiples | 0 | 635,473,860 | 635,473,860 | 635,473,822 | 266,255,036 | 38 |
| a6) Fondo de Aportaciones para la Educación Tecnológica y de Adultos | 0 | 0 | 0 | 0 | 0 | 0 |
| a7) Fondo de Aportaciones para la Seguridad Pública de los Estados y del Distrito Federal | 0 | 0 | 0 | 0 | 0 | 0 |
| a8) Fondo de Aportaciones para el Fortalecimiento de las Entidades Federativas | 208,916 | 0 | 208,916 | 205,563 | 205,563 | 3,354 |
| B. Convenios (B=b1+b2+b3+b4) | 0 | 14,372,716 | 14,372,716 | 14,295,799 | 0 | 76,917 |
| b1) Convenios de Protección Social en Salud | 0 | 0 | 0 | 0 | 0 | 0 |
| b2) Convenios de Descentralización | 0 | 0 | 0 | 0 | 0 | 0 |
| b3) Convenios de Reasignación | 0 | 0 | 0 | 0 | 0 | 0 |
| b4) Otros Convenios y Subsidios | 0 | 14,372,716 | 14,372,716 | 14,295,799 | 0 | 76,917 |
| C. Fondos Distintos de Aportaciones (C=c1+c2) | 0 | 0 | 0 | 0 | 0 | 0 |
| c1) Fondo para Entidades Federativas y Municipios Productores de Hidrocarburos | 0 | 0 | 0 | 0 | 0 | 0 |
| c2) Fondo Minero | 0 | 0 | 0 | 0 | 0 | 0 |
| D. Transferencias, Subsidios y Subvenciones, y Pensiones y Jubilaciones | 0 | 0 | 0 | 0 | 0 | 0 |
| E. Otras Transferencias Federales Etiquetadas | 0 | 0 | 0 | 0 | 0 | 0 |
| | | | 0 | 0 | 0 | |
| **II. Total de Transferencias Federales Etiquetadas (II = A + B + C + D + E)** | **208,916** | **649,846,576** | **650,055,492** | **649,975,183** | **266,460,598** | **80,309** |
| | | | 0 | 0 | 0 | |
| **III. Ingresos Derivados de Financiamientos (III = A)** | **0** | **0** | **0** | **0** | **0** | **0** |
| A. Ingresos Derivados de Financiamientos | 0 | **0** | 0 | 0 | 0 | 0 |
| | | | 0 | 0 | 0 | |
| **IV. Total de Ingresos (IV = I + II + III)** | **280,351,277** | **1,140,138,560** | **1,420,489,837** | **1,419,482,133** | **865,002,774** | **1,007,704** |
| | | | 0 | 0 | 0 | |
| **Datos Informativos** | **0** | **0** | **0** | **0** | **0** | **0** |
| 1. Ingresos Derivados de Financiamientos con Fuente de Pago de Ingresos de Libre Disposición | 0 | 0 | 0 | 0 | 0 | |
| 2. Ingresos Derivados de Financiamientos con Fuente de Pago de Transferencias Federales Etiquetadas | 0 | 0 | 0 | 0 | 0 | |
| **3. Ingresos Derivados de Financiamientos (3 = 1 + 2)** | **0** | 0 | **0** | **0** | **0** | **0** |

GOBIERNO DEL ESTADO
DE OAXACA

Oaxaca
JUNTOS CONSTRUIMOS EL CAMBIO

Gobierno del Estado

DIF OAXACA
En familia sí podemos

**SISTEMA PARA EL DESARROLLO INTEGRAL DE LA FAMILIA DEL ESTADO DE OAXACA**
**Informe Analítico de la Deuda Pública y Otros Pasivos - LDF**
**Del 1 de Enero al 31 de Diciembre de 2019**
**(PESOS)**

| Denominación de la Deuda Pública y Otros Pasivos | Saldo al 31 de diciembre de 2017(d) | Disposiciones del Periodo (e) | Amortizaciones del Periodo (f) | Revaluaciones, Reclasificaciones y Otros Ajustes (g) | Saldo Final del Periodo (h) h=d+e-f+g | Pago de Intereses del Periodo (i) | Pago de Comisiones y demás costos asociados durante el Periodo (j) |
|---|---|---|---|---|---|---|---|
| **1. Deuda Pública (1=A+B)** | **0** | **0** | **0** | **0** | **0** | **0** | **0** |
| A. Corto Plazo (A=a1+a2+a3) | | | | | | | |
| a1) Instituciones de Crédito | 0 | 0 | 0 | 0 | 0 | 0 | 0 |
| a2) Títulos y Valores | 0 | 0 | 0 | 0 | 0 | 0 | 0 |
| a3) Arrendamientos Financieros | 0 | 0 | 0 | 0 | 0 | 0 | 0 |
| B. Largo Plazo (B=b1+b2+b3) | 0 | 0 | 0 | 0 | 0 | 0 | 0 |
| b1) Instituciones de Crédito | 0 | 0 | 0 | 0 | 0 | 0 | 0 |
| b2) Títulos y Valores | 0 | 0 | 0 | 0 | 0 | 0 | 0 |
| b3) Arrendamientos Financieros | 0 | 0 | 0 | 0 | 0 | 0 | 0 |
| **2. Otros Pasivos** | | | | | **0** | | |
| **3. Total de la Deuda Pública y Otros Pasivos (3=1+2)** | **0** | **0** | **0** | **0** | **0** | **0** | **0** |
| **4. Deuda Contingente [1] (Informativo)** | **0** | **0** | **0** | **0** | **0** | **0** | **0** |
| A. Deuda Contingente 1 | 0 | 0 | 0 | 0 | 0 | 0 | 0 |
| B. Deuda Contingente 2 | 0 | 0 | 0 | 0 | 0 | 0 | 0 |
| C. Deuda Contingente XX | 0 | 0 | 0 | 0 | 0 | 0 | 0 |
| **5. Valor de Instrumentos Bono Cupón Cero [2] (Informativo)** | **0** | **0** | **0** | **0** | **0** | **0** | **0** |
| A. Instrumento Bono Cupón Cero 1 | 0 | 0 | 0 | 0 | 0 | 0 | 0 |
| B. Instrumento Bono Cupón Cero 2 | 0 | 0 | 0 | 0 | 0 | 0 | 0 |
| C. Instrumento Bono Cupón Cero XX | 0 | 0 | 0 | 0 | 0 | 0 | 0 |

NO APLICA

[1] Se refiere a cualquier Financiamiento sin fuente o garantía de pago definida, que sea asumida de manera solidaria o subsidiaria por las Entidades Federativas con sus Municipios, organismos descentralizados y empresas de participación estatal mayoritaria y fideicomisos, locales o municipales, y por los Municipios con sus respectivos organismos descentralizados y empresas de participación municipal mayoritaria.
[2] Se refiere al valor del Bono Cupón Cero que respalda el pago de los créditos asociados al mismo (Activo).

| Obligaciones a Corto Plazo (k) | Monto Contratado (l) | Plazo Pactado (m) | Tasa de Interés (n) | Comisiones y Costos Relacionados (o) | Tasa Efectiva (p) |
|---|---|---|---|---|---|
| **6. Obligaciones a Corto Plazo (Informativo)** | **0** | **0** | **0** | **0** | **0** |
| A. Crédito 1 | 0 | 0 | 0 | 0 | 0 |
| B. Crédito 2 | 0 | 0 | 0 | 0 | 0 |
| C. Crédito XX | 0 | 0 | 0 | 0 | 0 |

**SISTEMA PARA EL DESARROLLO INTEGRAL DE LA FAMILIA DEL ESTADO DE OAXACA**
**Informe Analítico de Obligaciones Diferentes de Financiamientos -LDF**
**Del 1 de Enero al 31 de Diciembre de 2019**
**(PESOS)**

| Denominación de las Obligaciones Diferentes de Financiamiento (c ) | Fecha del Contrato (d) | Fecha de inicio de operación del proyecto (e ) | Fecha de vencimiento (f) | Monto de la inversión pactado (g) | Plazo pactado (h) | Monto promedio mensual del pago de la contraprestación (i) | Monto promedio mensual del pago de la contraprestación correspondiente al pago de inversión (j) | Monto pagado de la inversión al 30 diciembre de 2019 | Monto pagado de la inversión actualizado al 30 de diciembre de 2019 | Saldo pendiente por pagar de la inversión al 30 de diciembre de 2019 |
|---|---|---|---|---|---|---|---|---|---|---|
| **A. Asociaciones Público Privadas (APP's) (A=a+b+c+d)** | | | | | | | | | | |
| a) APP 1 | | | | | | | | | | |
| b) APP 2 | | | | | | | | | | |
| c) APP 3 | | | | | | | | | | |
| d) APP XX | | | | | | | | | | |
| **B. Otros Instrumentos (B=a+b+c+d)** | | | | | | | | | | |
| a) Otro Instrumento 1 | | | | | | | | | | |
| b) Otro Instrumento 2 | | | | | | | | | | |
| c) Otro Instrumento 3 | | | | | | | | | | |
| d) Otro Instrumento XX | | | | | | | | | | |
| **C. Total de Obligaciones Diferentes de Financiamiento (C=A+B)** | | | | | | | | | | |

No aplica

GOBIERNO DEL ESTADO DE OAXACA

Oaxaca JUNTOS CONSTRUIMOS EL CAMBIO | Gobierno del Estado | DIF OAXACA En familia sí podemos

**Estado Analítico del Ejercicio del Presupuesto de Egresos Clasificación por Objeto Del Gasto**
**(Capitulo-Concepto)**
**Periodo del 1 de Enero al 31 de Diciembre del 2019**
**(PESOS)**

| Concepto | Egresos | | | | | Subejercicio ( e) |
|---|---|---|---|---|---|---|
| | Aprobado (d) | Ampliaciones / (Reducciones) | Modificado | Devengado | Pagado | |
| **I. Gasto No Etiquetado (I=A+B+C+D+E+F+G+H+I)** | **280,142,361** | **490,291,984** | **770,434,344** | **769,506,949** | **598,542,176** | **927,395** |
| A. Servicios Personales (A=a1+a2+a3+a4+a5+a6+a7) | **0** | **0** | **0** | **0** | **0** | **0** |
| a1) Remuneraciones al Personal de Carácter Permanente | 0 | 0 | 0 | 0 | 0 | 0 |
| a2) Remuneraciones al Personal de Carácter Transitorio | 0 | 0 | 0 | 0 | 0 | 0 |
| a3) Remuneraciones Adicionales y Especiales | 0 | 0 | 0 | 0 | 0 | 0 |
| a4) Seguridad Social | 0 | 0 | 0 | 0 | 0 | 0 |
| a5) Otras Prestaciones Sociales y Económicas | 0 | 0 | 0 | 0 | 0 | 0 |
| a6) Previsiones | 0 | 0 | 0 | 0 | 0 | 0 |
| a7) Pago de Estímulos a Servidores Públicos | 0 | 0 | 0 | 0 | 0 | 0 |
| B. Materiales y Suministros (B=b1+b2+b3+b4+b5+b6+b7+b8+b9) | **0** | **0** | **0** | **0** | **0** | **0** |
| b1) Materiales de Administración, Emisión de Documentos y Artículos Oficiales | 0 | 0 | 0 | 0 | 0 | 0 |
| b2) Alimentos y Utensilios | 0 | 0 | 0 | 0 | 0 | 0 |
| b3) Materias Primas y Materiales de Producción y Comercialización | 0 | 0 | 0 | 0 | 0 | 0 |
| b4) Materiales y Artículos de Construcción y Reparación | 0 | 0 | 0 | 0 | 0 | 0 |
| b5) Productos Químicos, Farmaceuticos y de Laboratorio | 0 | 0 | 0 | 0 | 0 | 0 |
| b6) Combustibles, Lubricantes y Aditivos | 0 | 0 | 0 | 0 | 0 | 0 |
| b7) Vestuario, Blancos, Prendas de Protección y Artículos Deportivos | 0 | 0 | 0 | 0 | 0 | 0 |
| b8) Materiales y Suministros para Seguridad | 0 | 0 | 0 | 0 | 0 | 0 |
| b9) Herramientas, Refacciones y Accesorios Menores | 0 | 0 | 0 | 0 | 0 | 0 |
| C. Servicios Generales (C=c1+c2+c3+c4+c5+c6+c7+c8+c9) | **0** | **0** | **0** | **0** | **0** | **0** |
| c1) Servicios Básicos | 0 | 0 | 0 | 0 | 0 | 0 |
| c2) Servicios de Arrendamiento | 0 | 0 | 0 | 0 | 0 | 0 |
| c3) Servicios Profesionales, Científicos, Técnicos y Otros Servicios | 0 | 0 | 0 | 0 | 0 | 0 |
| c4) Servicios Financieros, Bancarios y Comerciales | 0 | 0 | 0 | 0 | 0 | 0 |
| c5) Servicios de Instalación, Reparación, Mantenimiento y Conservación | 0 | 0 | 0 | 0 | 0 | 0 |
| c6) Servicios de Comunicación Social y Publicidad | 0 | 0 | 0 | 0 | 0 | 0 |
| c7) Servicios de Traslado y Viáticos | 0 | 0 | 0 | 0 | 0 | 0 |
| c8) Servicios Oficiales | 0 | 0 | 0 | 0 | 0 | 0 |
| c9) Otros Servicios Generales | 0 | 0 | 0 | 0 | 0 | 0 |
| D. TRANSFERENCIAS, ASIGNACIONES, SUBSIDIOS Y OTRAS AYUDAS (D = d1+d2+d3+d4+d5+d6+d7+d8+d9) | **280,142,361** | **446,389,398** | **726,531,759** | **725,869,365** | **574,767,144** | **662,394** |
| d1) Transferencias Internas y Asignaciones al Sector Pùblico | 279,942,361 | 369,810,366 | 649,752,726 | 649,117,673 | 523,455,778 | 635,054 |
| d2) Transferencias al Resto del Sector Pùblico | 0 | 0 | 0 | 0 | 0 | 0 |
| d3) Subsidios y Subvenciones | 0 | 0 | 0 | 0 | 0 | 0 |
| d4) Ayudas Sociales | 200,000 | 76,545,351 | 76,745,351 | 76,718,011 | 51,311,366 | 27,340 |
| d5) Pensiones y Jubilaciones | 0 | 33,682 | 33,682 | 33,682 | 0 | 0 |
| d6) Transferencias a Fideicomisos, Mandatos y Otros Anàlogos | 0 | 0 | 0 | 0 | 0 | 0 |
| d7) Transferencias a la Seguridad Social | 0 | 0 | 0 | 0 | 0 | 0 |
| d8) Donativos | 0 | 0 | 0 | 0 | 0 | 0 |
| d9) Transferencias al Exterior | 0 | 0 | 0 | 0 | 0 | 0 |
| E. Bienes Muebles, Inmuebles e Intangibles (E= e1+e2+e3+e4+e5+e6+e7+e8+e9) | **0** | **36,408,477** | **36,408,477** | **36,145,509** | **23,435,229** | **262,968** |
| e1) Mobiliario y Equipo de Admnitración | 0 | 6,040,457 | 6,040,457 | 5,800,488 | 206,453 | 239,969 |
| e2) Mobiliario y Equipo Educacional y Recreativo | 0 | 0 | 0 | 0 | 0 | 0 |
| e3) Equipo e Instrumental Médico y de Laboratorio | 0 | 3,484,925 | 3,484,925 | 3,461,926 | 60,103 | 22,999 |
| e4) Vehículos y Equipo de Transporte | 0 | 23,944,836 | 23,944,836 | 23,944,836 | 22,925,196 | 0 |
| e5) Equipo de Defensa y Seguridad | 0 | 0 | 0 | 0 | 0 | 0 |
| e6) Maquinaria, Otros Equipos y Herramientas | 0 | 2,933,260 | 2,933,260 | 2,933,260 | 238,478 | 0 |
| e7) Activos Biológicos | 0 | 0 | 0 | 0 | 0 | 0 |
| e8) Bienes Inmuebles | 0 | 0 | 0 | 0 | 0 | 0 |
| e9) Activos Intangibles | 0 | 4,999 | 4,999 | 4,999 | 4,999 | 0 |
| F. Inversión Pública (F=f1+f2+f3) | **0** | **7,154,305** | **7,154,305** | **7,152,272** | **0** | **2,033** |
| f1) Obra Pública en Bienes de Dominio Público | 0 | 0 | 0 | 0 | 0 | 0 |
| f2) Obra Pública en Bienes Propios | 0 | 2,554,586 | 2,554,586 | 2,552,552 | 0 | 2,033 |
| f3) Proyectos Productivos y Acciones de Fomento | 0 | 4,599,720 | 4,599,720 | 4,599,720 | 0 | 0 |
| G. Inversiones Financieras y Otras Provisiones (G=g1+g2+g3+g4+g5+g6+g7) | **0** | **0** | **0** | **0** | **0** | **0** |
| g1) Inversiones Para el Fomento de Actividades Productivas | 0 | 0 | 0 | 0 | 0 | 0 |
| g2) Acciones y Participaciones de Capital | 0 | 0 | 0 | 0 | 0 | 0 |
| g3) Compra de Títulos y Valores | 0 | 0 | 0 | 0 | 0 | 0 |
| g4) Concesión de Préstamos | 0 | 0 | 0 | 0 | 0 | 0 |
| g5) Inversiones en Fideicomisos, Mandatos y Otros Análogos, Fideicomiso de Desastres Naturales (Informativo) | 0 | 0 | 0 | 0 | 0 | 0 |
| g6) Otras Inversiones Financieras | 0 | 0 | 0 | 0 | 0 | 0 |
| g7) Provisiones para Contingencias y Otras Erogaciones Especiales | 0 | 0 | 0 | 0 | 0 | 0 |
| H. Participaciones y Aportaciones | **0** | **0** | **0** | **0** | **0** | **0** |
| h1) Participaciones | **0** | 0 | 0 | 0 | 0 | 0 |
| h2) Aportaciones | 0 | 0 | 0 | 0 | 0 | 0 |
| h3) Convenios | 0 | 0 | 0 | 0 | 0 | 0 |
| I. Deuda Pública (I=i1+i2+i3+i4+i5+i6+i7) | **0** | **339,804** | **339,804** | **339,804** | **339,804** | **0** |

**Estado Analítico del Ejercicio del Presupuesto de Egresos Clasificación por Objeto Del Gasto (Capitulo-Concepto)**
**Periodo del 1 de Enero al 31 de Diciembre del 2019**
**(PESOS)**

| Concepto | Egresos | | | | | Subejercicio (e) |
|---|---|---|---|---|---|---|
| | Aprobado (d) | Ampliaciones / (Reducciones) | Modificado | Devengado | Pagado | |
| i1) Amortización de la Deuda Pública | 0 | 0 | 0 | 0 | 0 | 0 |
| i2) Interéses de la Deuda Pública | 0 | 0 | 0 | 0 | 0 | 0 |
| i3) Comisiones de la Deuda Pública | 0 | 0 | 0 | 0 | 0 | 0 |
| i4) Gastos de la Deuda Pública | 0 | 0 | 0 | 0 | 0 | 0 |
| i5) Costo por Coberturas | 0 | 0 | 0 | 0 | 0 | 0 |
| i6) Apoyos Financieros | 0 | 0 | 0 | 0 | 0 | 0 |
| i7) Adeudos de Ejercicios Fiscales Anteriores (ADEFAS) | 0 | 339,804 | 339,804 | 339,804 | 339,804 | 0 |
| **II. Gasto Etiquetado ( II=A+B+C+D+E+F+G+H+I)** | **208,916** | **649,846,576** | **650,055,492** | **649,975,183** | **266,460,598** | **80,309** |
| A. Servicios Personales (A=a1+a2+a3+a4+a5+a6+a7) | **0** | **0** | **0** | **0** | **0** | **0** |
| a1) Remuneraciones al Personal de Carácter Permanente | 0 | 0 | 0 | 0 | 0 | 0 |
| a2) Remuneraciones al Personal de Carácter Transitorio | 0 | 0 | 0 | 0 | 0 | 0 |
| a3) Remuneraciones Adicionales y Especiales | 0 | 0 | 0 | 0 | 0 | 0 |
| a4) Seguridad Social | 0 | 0 | 0 | 0 | 0 | 0 |
| a5) Otras Prestaciones Sociales y Económicas | 0 | 0 | 0 | 0 | 0 | 0 |
| a6) Previsiones | 0 | 0 | 0 | 0 | 0 | 0 |
| a7) Pago de Estímulos a Servidores Públicos | 0 | 0 | 0 | 0 | 0 | 0 |
| B. Materiales y Suministros (B=b1+b2+b3+b4+b5+b6+b7+b8+b9) | **0** | **0** | **0** | **0** | **0** | **0** |
| b1) Materiales de Administración, Emisión de Documentos y Artículos Oficiales | 0 | 0 | 0 | 0 | 0 | 0 |
| b2) Alimentos y Utensilios | 0 | 0 | 0 | 0 | 0 | 0 |
| b3) Materias Primas y Materiales de Producción y Comercialización | 0 | 0 | 0 | 0 | 0 | 0 |
| b4) Materiales y Artículos de Construcción y Reparación | 0 | 0 | 0 | 0 | 0 | 0 |
| b5) Productos Químicos, Farmaceuticos y de Laboratorio | 0 | 0 | 0 | 0 | 0 | 0 |
| b6) Combustibles, Lubricantes y Aditivos | 0 | 0 | 0 | 0 | 0 | 0 |
| b7) Vestuario, Blancos, Prendas de Protección y Artículos Deportivos | 0 | 0 | 0 | 0 | 0 | 0 |
| b8) Materiales y Suministros para Seguridad | 0 | 0 | 0 | 0 | 0 | 0 |
| b9) Herramientas, Refacciones y Accesorios Menores | 0 | 0 | 0 | 0 | 0 | 0 |
| C. Servicios Generales (C=c1+c2+c3+c4+c5+c6+c7+c8+c9) | **0** | **0** | **0** | **0** | **0** | **0** |
| c1) Servicios Básicos | 0 | 0 | 0 | 0 | 0 | 0 |
| c2) Servicios de Arrendamiento | 0 | 0 | 0 | 0 | 0 | 0 |
| c3) Servicios Profesionales, Científicos, Técnicos y Otros Servicios | 0 | 0 | 0 | 0 | 0 | 0 |
| c4) Servicios Financieros, Bancarios y Comerciales | 0 | 0 | 0 | 0 | 0 | 0 |
| c5) Servicios de Instalación, Reparación, Mantenimiento y Conservación | 0 | 0 | 0 | 0 | 0 | 0 |
| c6) Servicios de Comunicación Social y Publicidad | 0 | 0 | 0 | 0 | 0 | 0 |
| c7) Servicios de Traslado y Viáticos | 0 | 0 | 0 | 0 | 0 | 0 |
| c8) Servicios Oficiales | 0 | 0 | 0 | 0 | 0 | 0 |
| c9) Otros Servicios Generales | 0 | 0 | 0 | 0 | 0 | 0 |
| D. TRANSFERENCIAS, ASIGNACIONES, SUBSIDIOS Y OTRAS AYUDAS (D = d1+d2+d3+d4+d5+d6+d7+d8+d9) | **208,916** | **635,473,860** | **635,682,777** | **635,679,385** | **266,460,598** | **3,392** |
| d1) Transferencias Internas y Asignaciones al Sector Pùblico | 0 | 635,473,860 | 635,473,860 | 635,473,822 | 266,255,036 | 38 |
| d2) Transferencias al Resto del Sector Pùblico | 0 | 0 | 0 | 0 | 0 | 0 |
| d3) Subsidios y Subvenciones | 0 | 0 | 0 | 0 | 0 | 0 |
| d4) Ayudas Sociales | 0 | 0 | 0 | 0 | 0 | 0 |
| d5) Pensiones y Jubilaciones | 208,916 | 0 | 208,916 | 205,563 | 205,563 | 3,354 |
| d6) Transferencias a Fideicomisos, Mandatos y Otros Anàlogos | 0 | 0 | 0 | 0 | 0 | 0 |
| d7) Transferencias a la Seguridad Social | 0 | 0 | 0 | 0 | 0 | 0 |
| d8) Donativos | 0 | 0 | 0 | 0 | 0 | 0 |
| d9) Transferencias al Exterior | 0 | 0 | 0 | 0 | 0 | 0 |
| E. Bienes Muebles, Inmuebles e Intangibles (E= e1+e2+e3+e4+e5+e6+e7+e8+e9) | **0** | **14,372,716** | **14,372,716** | **14,295,799** | **0** | **76,917** |
| e1) Mobiliario y Equipo de Adminitración | 0 | 0 | 0 | 0 | 0 | 0 |
| e2) Mobiliario y Equipo Educacional y Recreativo | 0 | 0 | 0 | 0 | 0 | 0 |
| e3) Equipo e Instrumental Médico y de Laboratorio | 0 | 14,372,716 | 14,372,716 | 14,295,799 | 0 | 76,917 |
| e4) Vehículos y Equipo de Transporte | 0 | 0 | 0 | 0 | 0 | 0 |
| e5) Equipo de Defensa y Seguridad | 0 | 0 | 0 | 0 | 0 | 0 |
| e6) Maquinaria, Otros Equipos y Herramientas | 0 | 0 | 0 | 0 | 0 | 0 |
| e7) Activos Biológicos | 0 | 0 | 0 | 0 | 0 | 0 |
| e8) Bienes Inmuebles | 0 | 0 | 0 | 0 | 0 | 0 |
| e9) Activos Intangibles | 0 | 0 | 0 | 0 | 0 | 0 |
| F. Inversión Pública (F=f1+f2+f3) | **0** | **0** | **0** | **0** | **0** | **0** |
| f1) Obra Pública en Bienes de Dominio Público | 0 | 0 | 0 | 0 | 0 | 0 |
| f2) Obra Pública en Bienes Propios | 0 | 0 | 0 | 0 | 0 | 0 |
| f3) Proyectos Productivos y Acciones de Fomento | 0 | 0 | 0 | 0 | 0 | 0 |
| G. Inversiones Financieras y Otras Provisiones | **0** | **0** | **0** | **0** | **0** | **0** |
| g1) Inversiones Para el Fomento de Actividades Productivas | 0 | 0 | 0 | 0 | 0 | 0 |
| g2) Acciones y Participaciones de Capital | 0 | 0 | 0 | 0 | 0 | 0 |
| g3) Compra de Títulos y Valores | 0 | 0 | 0 | 0 | 0 | 0 |
| g4) Concesión de Préstamos | 0 | 0 | 0 | 0 | 0 | 0 |
| g5) Inversiones en Fideicomisos, Mandatos y Otros Análogos, Fideicomiso de Desastres Naturales (Informativo) | 0 | 0 | 0 | 0 | 0 | 0 |
| g6) Otras Inversiones Financieras | 0 | 0 | 0 | 0 | 0 | 0 |
| g7) Provisiones para Contingencias y Otras Erogaciones Especiales | 0 | 0 | 0 | 0 | 0 | 0 |

**Estado Analítico del Ejercicio del Presupuesto de Egresos Clasificación por Objeto Del Gasto**
**(Capitulo-Concepto)**
**Periodo del 1 de Enero al 31 de Diciembre del 2019**
**(PESOS)**

| Concepto | Egresos | | | | | Subejercicio (e) |
|---|---|---|---|---|---|---|
| | Aprobado (d) | Ampliaciones / (Reducciones) | Modificado | Devengado | Pagado | |
| H. Participaciones y Aportaciones | **0** | **0** | **0** | **0** | **0** | **0** |
| h1) Participaciones | 0 | 0 | 0 | 0 | 0 | 0 |
| h2) Aportaciones | 0 | 0 | 0 | 0 | 0 | 0 |
| h3) Convenios | 0 | 0 | 0 | 0 | 0 | 0 |
| I. Deuda Pública (I=i1+i2+i3+i4+i5+i6+i7) | **0** | **0** | **0** | **0** | **0** | **0** |
| i1) Amortización de la Deuda Pública | 0 | 0 | 0 | 0 | 0 | 0 |
| i2) Interéses de la Deuda Pública | 0 | 0 | 0 | 0 | 0 | 0 |
| i3) Comisiones de la Deuda Pública | 0 | 0 | 0 | 0 | 0 | 0 |
| i4) Gastos de la Deuda Pública | 0 | 0 | 0 | 0 | 0 | 0 |
| i5) Costo por Coberturas | 0 | 0 | 0 | 0 | 0 | 0 |
| i6) Apoyos Financieros | 0 | 0 | 0 | 0 | 0 | 0 |
| i7) Adeudos de Ejercicios Fiscales Anteriores (ADEFAS) | 0 | 0 | 0 | 0 | 0 | 0 |
| **III. Total de Egresos (III = I + II)** | **280,351,277** | **1,140,138,560** | **1,420,489,837** | **1,419,482,133** | **865,002,774** | **1,007,704** |

GOBIERNO DEL ESTADO DE OAXACA

Oaxaca JUNTOS CONSTRUIMOS EL CAMBIO

Gobierno del Estado

DIF OAXACA En familia sí podemos

**SISTEMA PARA EL DESARROLLO INTEGRAL DE LA FAMILIA DEL ESTADO DE OAXACA**
**Estado Analítico del Ejercicio del Presupuesto de Egresos Detallado - LDF**
**Clasificación Administrativa**
**Del 1 de Enero al 31 de Diciembre del 2019**
**(PESOS)**

| Concepto | Egresos | | | | | Subejercicio |
|---|---|---|---|---|---|---|
| | Aprobado | Ampliaciones/ (Reducciones) | Modificado | Devengado | Pagado | |
| **I. Gasto No Etiquetado (I=A+B+C+D+E+F+G+H)** | **280,142,361** | **490,291,984** | **770,434,344** | **769,506,949** | **598,542,176** | **927,395** |
| A. Dependencia o Unidad Administrativa 1 | 0 | 0 | 0 | 0 | 0 | 0 |
| B. Dependencia o Unidad Administrativa 2 | 0 | 0 | 0 | 0 | 0 | 0 |
| C. Dependencia o Unidad Administrativa 3 | 0 | 0 | 0 | 0 | 0 | 0 |
| D. Dependencia o Unidad Administrativa 4 | 0 | 0 | 0 | 0 | 0 | 0 |
| E. Dependencia o Unidad Administrativa 5 | 280,142,361 | 490,291,984 | 770,434,344 | 769,506,949 | 598,542,176 | 927,395 |
| F. Dependencia o Unidad Administrativa 6 | 0 | 0 | 0 | 0 | 0 | 0 |
| G. Dependencia o Unidad Administrativa 7 | 0 | 0 | 0 | 0 | 0 | 0 |
| H. Dependencia o Unidad Administrativa xx | 0 | 0 | 0 | 0 | 0 | 0 |
| **II. Gasto Etiquetado (II=A+B+C+D+E+F+G+H)** | **208,916** | **649,846,576** | **650,055,492** | **649,975,183** | **266,460,598** | **80,309** |
| A. Dependencia o Unidad Administrativa 1 | 0 | 0 | 0 | 0 | 0 | 0 |
| B. Dependencia o Unidad Administrativa 2 | 0 | 0 | 0 | 0 | 0 | 0 |
| C. Dependencia o Unidad Administrativa 3 | 0 | 0 | 0 | 0 | 0 | 0 |
| D. Dependencia o Unidad Administrativa 4 | 0 | 0 | 0 | 0 | 0 | 0 |
| E. Dependencia o Unidad Administrativa 5 | 208,916 | 649,846,576 | 650,055,492 | 649,975,183 | 266,460,598 | 80,309 |
| F. Dependencia o Unidad Administrativa 6 | 0 | 0 | 0 | 0 | 0 | 0 |
| G. Dependencia o Unidad Administrativa 7 | 0 | 0 | 0 | 0 | 0 | 0 |
| H. Dependencia o Unidad Administrativa xx | 0 | 0 | 0 | 0 | 0 | 0 |
| **III. Total de Egresos (III = I + II)** | **280,351,277** | **1,140,138,560** | **1,420,489,837** | **1,419,482,133** | **865,002,774** | **1,007,704** |

GOBIERNO DEL ESTADO
DE OAXACA

Oaxaca
JUNTOS CONSTRUIMOS EL CAMBIO
Gobierno del Estado

DIF OAXACA
En familia sí podemos

**GOBIERNO ESTATAL CONSOLIDADO**
**Estado Analítico del Ejercicio del Presupuesto de Egresos Detallado - LDF**
**(Clasificación Finalidad y Función)**
**Del 1 de Enero al 31 de Diciembre del 2019**
**(PESOS)**

| Concepto | Egresos | | | | | Subejercicio ( e ) |
|---|---|---|---|---|---|---|
| | Aprobado (d) | Ampliaciones / Reducciones | Modificado | Devengado | Pagado | |
| **I. Gasto No Etiquetado (I=A+B+C+D)** | **280,142,361** | **490,291,984** | **770,434,344** | **769,506,949** | **598,542,176** | **927,395** |
| **A.Gobierno (A=a1+a2+a3+a4+a5+a6+a7+a8)** | **0** | **0** | **0** | **0** | **0** | **0** |
| a1) Legislación | 0 | 0 | 0 | 0 | 0 | 0 |
| a2) Justicia | 0 | 0 | 0 | 0 | 0 | 0 |
| a3) Coordinación de la Política de Gobierno | 0 | 0 | 0 | 0 | 0 | 0 |
| a4) Relaciones Exteriores | 0 | 0 | 0 | 0 | 0 | 0 |
| a5) Asuntos Financieros y Hacendarios | 0 | 0 | 0 | 0 | 0 | 0 |
| a6) Seguridad Nacional | 0 | 0 | 0 | 0 | 0 | 0 |
| a7) Asuntos de Orden Público y de Seguridad | 0 | 0 | 0 | 0 | 0 | 0 |
| a8) Otros Servicios Generales | 0 | 0 | 0 | 0 | 0 | 0 |
| **B. Desarrollo Social (B=b1+b2+b3+b4+b5+b6+b7)** | **280,142,361** | **489,952,180** | **770,094,541** | **769,167,146** | **598,202,373** | **927,395** |
| b1) Protección Ambiental | 0 | 0 | 0 | 0 | 0 | 0 |
| b2) Vivienda y Servicios a la Comunidad | 0 | 0 | 0 | 0 | 0 | 0 |
| b3) Salud | 0 | 0 | 0 | 0 | 0 | 0 |
| b4) Sociales | 0 | 0 | 0 | 0 | 0 | 0 |
| b5) Educación | 0 | 0 | 0 | 0 | 0 | 0 |
| b6) Protección Social | 280,142,361 | 489,952,180 | 770,094,541 | 769,167,146 | 598,202,373 | 927,395 |
| b7) Otros Asuntos Sociales | 0 | 0 | 0 | 0 | 0 | 0 |
| **C. Desarrollo Económico (C=c1+c2+c3+c4+c5+c6+c7+c8+c9)** | **0** | **0** | **0** | **0** | **0** | **0** |
| c1) Asuntos Económicos, Comerciales y Laborales | 0 | 0 | 0 | 0 | 0 | 0 |
| c2) Agropecuaria, Silvicultura, Pesca y Caza | 0 | 0 | 0 | 0 | 0 | 0 |
| c3) Combustibles y Energía | 0 | 0 | 0 | 0 | 0 | 0 |
| c4) Minería, Manufacturas y Construcción | 0 | 0 | 0 | 0 | 0 | 0 |
| c5) Transporte | 0 | 0 | 0 | 0 | 0 | 0 |
| c6) Comunicaciones | 0 | 0 | 0 | 0 | 0 | 0 |
| c7) Turismo | 0 | 0 | 0 | 0 | 0 | 0 |
| c8) Ciencia, Tecnología e Innovación | 0 | 0 | 0 | 0 | 0 | 0 |
| c9) Otras Industrias y Otros Asuntos Económicos | 0 | 0 | 0 | 0 | 0 | 0 |
| **D. Otras No Clasificadas en Funciones Anteriores (D=d1+d2+d3+d4)** | **0** | **339,804** | **339,804** | **339,804** | **339,804** | **0** |
| d1) Transacciones de la Deuda Pública / Costo Financiero de la Deuda | 0 | 0 | 0 | 0 | 0 | 0 |
| d2) Aportaciones Entre Diferentes Niveles y Órdenes de Gobierno | 0 | 0 | 0 | 0 | 0 | 0 |
| d3) Saneamiento del Sistema Financiero | 0 | 0 | 0 | 0 | 0 | 0 |
| d4) Adeudos de Ejercicios Fiscales Anteriores | 0 | 339,804 | 339,804 | 339,804 | 339,804 | 0 |
| **II. Gasto Etiquetado (II=A+B+C+D)** | **208,916** | **649,846,576** | **650,055,492** | **649,975,183** | **266,460,598** | **80,309** |
| **A.Gobierno (A=a1+a2+a3+a4+a5+a6+a7+a8)** | **0** | **0** | **0** | **0** | **0** | **0** |
| a1) Legislación | 0 | 0 | 0 | 0 | 0 | 0 |
| a2) Justicia | 0 | 0 | 0 | 0 | 0 | 0 |
| a3) Coordinación de la Política de Gobierno | 0 | 0 | 0 | 0 | 0 | 0 |
| a4) Relaciones Exteriores | 0 | 0 | 0 | 0 | 0 | 0 |
| a5) Asuntos Financieros y Hacendarios | 0 | 0 | 0 | 0 | 0 | 0 |
| a6) Seguridad Nacional | 0 | 0 | 0 | 0 | 0 | 0 |
| a7) Asuntos de Orden Público y de Seguridad | 0 | 0 | 0 | 0 | 0 | 0 |
| a8) Otros Servicios Generales | 0 | 0 | 0 | 0 | 0 | 0 |
| **B. Desarrollo Social (B=b1+b2+b3+b4+b5+b6+b7)** | **208,916** | **649,846,576** | **650,055,492** | **649,975,183** | **266,460,598** | **80,309** |
| b1) Protección Ambiental | 0 | 0 | 0 | 0 | 0 | 0 |

GOBIERNO DEL ESTADO
DE OAXACA

Oaxaca JUNTOS CONSTRUIMOS EL CAMBIO Gobierno del Estado

DIF OAXACA En familia sí podemos

**GOBIERNO ESTATAL CONSOLIDADO**
**Estado Analítico del Ejercicio del Presupuesto de Egresos Detallado - LDF**
**(Clasificación Finalidad y Función)**
**Del 1 de Enero al 31 de Diciembre del 2019**
**(PESOS)**

| Concepto | Egresos | | | | | Subejercicio ( e ) |
|---|---|---|---|---|---|---|
| | Aprobado (d) | Ampliaciones / Reducciones | Modificado | Devengado | Pagado | |
| b2) Vivienda y Servicios a la Comunidad | 0 | 0 | 0 | 0 | 0 | 0 |
| b3) Salud | 0 | 0 | 0 | 0 | 0 | 0 |
| b4) Sociales | 0 | 0 | 0 | 0 | 0 | 0 |
| b5) Educación | 0 | 0 | 0 | 0 | 0 | 0 |
| b6) Protección Social | 208,916 | 649,846,576 | 650,055,492 | 649,975,183 | 266,460,598 | 80,309 |
| b7) Otros Asuntos Sociales | 0 | 0 | 0 | 0 | 0 | 0 |
| **C. Desarrollo Económico (C=c1+c2+c3+c4+c5+c6+c7+c8+c9)** | **0** | **0** | **0** | **0** | **0** | **0** |
| c1) Asuntos Económicos, Comerciales y Laborales | 0 | 0 | 0 | 0 | 0 | 0 |
| c2) Agropecuaria, Silvicultura, Pesca y Caza | 0 | 0 | 0 | 0 | 0 | 0 |
| c3) Combustibles y Energía | 0 | 0 | 0 | 0 | 0 | 0 |
| c4) Minería, Manufacturas y Construcción | 0 | 0 | 0 | 0 | 0 | 0 |
| c5) Transporte | 0 | 0 | 0 | 0 | 0 | 0 |
| c6) Comunicaciones | 0 | 0 | 0 | 0 | 0 | 0 |
| c7) Turismo | 0 | 0 | 0 | 0 | 0 | 0 |
| c8) Ciencia, Tecnología e Innovación | 0 | 0 | 0 | 0 | 0 | 0 |
| c9) Otras Industrias y Otros Asuntos Económicos | 0 | 0 | 0 | 0 | 0 | 0 |
| **D. Otras No Clasificadas en Funciones Anteriores** | **0** | **0** | **0** | **0** | **0** | **0** |
| d1) Transacciones de la Deuda Pública / Costo Financiero de la Deuda | 0 | 0 | 0 | 0 | 0 | 0 |
| d2) Transferencias, Participaciones y Aportaciones Entre Diferentes Niveles y | 0 | 0 | 0 | 0 | 0 | 0 |
| d3) Saneamiento del Sistema Financiero | 0 | 0 | 0 | 0 | 0 | 0 |
| d4) Adeudos de Ejercicios Fiscales Anteriores | 0 | 0 | 0 | 0 | 0 | 0 |
| **III. Total de Egresos (III = I +II)** | **280,351,277** | **1,140,138,560** | **1,420,489,837** | **1,419,482,133** | **865,002,774** | **1,007,704** |

GOBIERNO DEL ESTADO
DE OAXACA

Oaxaca
JUNTOS CONSTRUIMOS EL CAMBIO

Gobierno del Estado

DIF OAXACA
En familia sí podemos

**SISTEMA PARA EL DESARROLLO INTEGRAL DE LA FAMILIA DEL ESTADO DE OAXACA**
**Estado Analítico del Ejercicio del Presupuesto de Egresos Detallado - LDF**
**Clasificación de Servicios Personales por Categoría**
**Del 1 de Enero al 31 de Diciembre del 2019**
**(PESOS)**

| Concepto | Egresos | | | | | Subejercicio |
|---|---|---|---|---|---|---|
| | Aprobado | Ampliaciones/ (Reducciones) | Modificado | Devengado | Pagado | |
| **I. Gasto No Etiquetado (I=A+B+C+D+E+F)** | **246,772,182** | **33,105,437** | **155,834,938** | **155,314,814** | **155,050,550** | **520,124** |
| A. Personal Administrativo | 122,729,501 | 33,105,437 | 155,834,938 | 155,314,814 | 155,050,550 | 520,124 |
| B. Magisterio | 0 | 0 | 0 | 0 | 0 | 0 |
| C. Servicios de Salud (C=c1+c2) | 0 | 0 | 0 | 0 | 0 | 0 |
| c1) Personal Administrativo | 0 | 0 | 0 | 0 | 0 | 0 |
| c2) Personal Médico, paramédico y afín | 0 | 0 | 0 | 0 | 0 | 0 |
| D. Seguridad Pública | 0 | 0 | 0 | 0 | 0 | 0 |
| E. Gastos asociados a la implementación de nuevas leyes federales o reformas a las mismas (E=e1+e2) | 0 | 0 | 0 | 0 | 0 | 0 |
| e1) Nombre del Programa o Ley 1 | 0 | 0 | 0 | 0 | 0 | 0 |
| e2) Nombre del Programa o Ley 2 | 0 | 0 | 0 | 0 | 0 | 0 |
| F. Sentencias laborales definitivas | 0 | 0 | 0 | 0 | 0 | 0 |
| **II. Gasto Etiquetado (I=A+B+C+D+E+F)** | **0** | **0** | **0** | **0** | **0** | **0** |
| A. Personal Administrativo | 0 | 0 | 0 | 0 | 0 | 0 |
| B. Magisterio | 0 | 0 | 0 | 0 | 0 | 0 |
| C. Servicios de Salud (C=c1+c2) | 0 | 0 | 0 | 0 | 0 | 0 |
| c1) Personal Administrativo | 0 | 0 | 0 | 0 | 0 | 0 |
| c2) Personal Médico, paramédico y afín | 0 | 0 | 0 | 0 | 0 | 0 |
| D. Seguridad Pública | 0 | 0 | 0 | 0 | 0 | 0 |
| E. Gastos asociados a la implementación de nuevas leyes federales o reformas a las mismas (E=e1+e2) | 0 | 0 | 0 | 0 | 0 | 0 |
| e1) Nombre del Programa o Ley 1 | 0 | 0 | 0 | 0 | 0 | 0 |
| e2) Nombre del Programa o Ley 2 | 0 | 0 | 0 | 0 | 0 | 0 |
| F. Sentencias laborales definitivas | 0 | 0 | 0 | 0 | 0 | 0 |
| **III. Total de Gasto en Servicios Personales (III = I + II)** | **246,772,182** | **33,105,437** | **155,834,938** | **155,314,814** | **155,050,550** | **520,124** |

GOBIERNO DEL ESTADO DE OAXACA

Oaxaca JUNTOS CONSTRUIMOS EL CAMBIO | Gobierno del Estado | DIF OAXACA En familia sí podemos

**SISTEMA PARA EL DESARROLLO INTEGRAL DE LA FAMILIA DEL ESTADO DE OAXACA**

**Informe sobre Estudios Actuariales - LDF**

| | Pensiones y jubilaciones | Salud | Riesgos de trabajo | Invalidez y vida | Otras prestaciones sociales |
|---|---|---|---|---|---|
| **Tipo de Sistema** | 0 | 0 | 0 | 0 | 0 |
| Prestación laboral o Fondo general para trabajadores del estado o municipio | 0 | 0 | 0 | 0 | 0 |
| Beneficio definido, Contribución definida o Mixto | 0 | 0 | 0 | 0 | 0 |
| **Población afiliada** | 0 | 0 | 0 | 0 | 0 |
| Activos | | | | | |
| Edad máxima | 0 | 0 | 0 | 0 | 0 |
| Edad mínima | 0 | 0 | 0 | 0 | 0 |
| Edad promedio | 0 | 0 | 0 | 0 | 0 |
| Pensionados y Jubilados | 0 | 0 | 0 | 0 | 0 |
| Edad máxima | 0 | 0 | 0 | 0 | 0 |
| Edad mínima | 0 | 0 | 0 | 0 | 0 |
| Edad promedio | 0 | 0 | 0 | 0 | 0 |
| Beneficiarios | 0 | 0 | 0 | 0 | 0 |
| Promedio de años de servicio (trabajadores activos) | 0 | 0 | | 0 | 0 |
| Aportación individual al plan de pensión como % del salario | 0 | 0 | 0 | 0 | 0 |
| Aportación del ente público al plan de pensión como % del salario | 0 | 0 | 0 | 0 | 0 |
| Crecimiento esperado de los pensionados y jubilados (como %) | 0 | 0 | 0 | 0 | 0 |
| Crecimiento esperado de los activos (como %) | 0 | 0 | 0 | 0 | 0 |
| Edad de Jubilación o Pensión | 0 | 0 | 0 | 0 | 0 |
| Esperanza de vida | 0 | 0 | 0 | 0 | 0 |
| **Ingresos del Fondo** | 0 | 0 | 0 | 0 | 0 |
| Ingresos Anuales al Fondo de Pensiones | | | | | |
| **Nómina anual** | 0 | 0 | 0 | 0 | 0 |
| Activos | 0 | 0 | 0 | 0 | 0 |
| Pensionados y Jubilados | 0 | 0 | 0 | 0 | 0 |
| Beneficiarios de Pensionados y Jubilados | 0 | 0 | 0 | 0 | 0 |
| **Monto mensual por pensión** | 0 | 0 | 0 | 0 | 0 |
| Máximo | 0 | 0 | 0 | 0 | 0 |
| Mínimo | 0 | 0 | 0 | 0 | 0 |
| Promedio | 0 | 0 | 0 | 0 | 0 |
| **Monto de la reserva** | | | | | |
| **Valor presente de las obligaciones** | 0 | 0 | 0 | 0 | 0 |
| Pensiones y Jubilaciones en curso de pago | 0 | 0 | 0 | 0 | 0 |
| Generación actual | 0 | 0 | 0 | 0 | 0 |
| Generaciones futuras | 0 | 0 | 0 | 0 | 0 |
| **Valor presente de las contribuciones asociadas a los sueldos futuros de cotización X%** | 0 | 0 | 0 | 0 | 0 |
| Generación actual | 0 | 0 | 0 | 0 | 0 |
| Generaciones futuras | 0 | 0 | 0 | 0 | 0 |
| **Valor presente de aportaciones futuras** | 0 | 0 | 0 | 0 | 0 |
| Generación actual | 0 | 0 | 0 | 0 | 0 |
| Generaciones futuras | 0 | 0 | 0 | 0 | 0 |
| Otros Ingresos | 0 | 0 | 0 | 0 | 0 |
| **Déficit/superávit actuarial** | 0 | 0 | 0 | 0 | 0 |
| Generación actual | 0 | 0 | 0 | 0 | 0 |
| Generaciones futuras | 0 | 0 | 0 | 0 | 0 |
| **Periodo de suficiencia** | | | | | |
| Año de descapitalización | 0 | 0 | 0 | 0 | 0 |
| Tasa de rendimiento | 0 | 0 | 0 | 0 | 0 |
| **Estudio actuarial** | 0 | 0 | 0 | 0 | 0 |
| Año de elaboración del estudio actuarial | 0 | 0 | 0 | 0 | |
| Empresa que elaboró el estudio actuarial | 0 | 0 | 0 | 0 | 0 |

No aplica

GOBIERNO DEL ESTADO
DE OAXACA

# UNIVERSIDAD DE CHALCATONGO

4to Informe Trimestral
Periodo Enero – Diciembre del Ejercicio 2019

GOBIERNO DEL ESTADO
DE OAXACA

# UNIVERSIDAD DE CHALCATONGO
# (RESULTADOS GENERALES)

## Cuenta Pública del Estado de Oaxaca del Cuarto Trimestre del Ejercicio Fiscal 2019

La Universidad de Chalcatongo (UNICHA), fue fundada por decreto del ejecutivo estatal publicado en el diario oficial, el día 29 de diciembre del año 2005, y forma parte del Sistema de Universidades Estatales de Oaxaca (SUNEO). El Sistema de Universidades Estatales de Oaxaca (SUNEO) es un modelo universitario cuyos criterios básicos de funcionamiento están orientados a descentralizar los servicios de educación superior, y obtener una alta calidad académica en el desarrollo de sus funciones sustantivas: docencia, investigación, difusión de la cultura y promoción del desarrollo. Nuestra Universidad, Universidad de Chalcatongo, inició actividades en abril de 2013, ofreciendo tres programas educativos de nivel superior: Licenciatura en Enfermería, Licenciatura en Nutrición y Licenciatura en Administración, todas ellas con una duración de 10 semestres. En el presente ciclo escolar 2018-219 se tendrá la segunda generación de egresados de las tres carreras que se ofrecen en nuestra institución educativa, 70 alumnos, repartidos de la siguiente manera: 56 alumnos de la Licenciatura en Enfermería, 6 alumnos de la Licenciatura en Administración, y 8 de la Licenciatura en Nutrición.

El interés de los jóvenes oaxaqueños por continuar sus estudios profesionales se refleja en la procedencia de la matrícula actual de la UNICHA. Los distritos mejor representados son lo que conforman la Mixteca (Tlaxiaco, Juxtlahuaca, Huajuapan, Teposcolula y Nochixtlán). Sin embargo, algunos estudiantes son originarios de otras regiones del estado como la Sierra Sur (Putla y Sola de Vega), Costa (Jamiltepec y Juquila), Itsmo (Salina Cruz) y los Valles Centrales (Tlacolula, Etla y Centro). En el proceso de admisión 2018, se entregaron 202 fichas para el examen de selección, e ingresaron a primer semestre del ciclo 2018-2019, después de cursar el propedéutico y realizar examen de selección: 124 alumnos. Por lo que al iniciar el ciclo escolar 2018-2019 teníamos 433 alumnos.

El modelo académico de la Universidad de Chalcatongo establece la asistencia de tiempo completo tanto de alumnos como de profesores. Esto propicia la interacción alumno-profesor no sólo en el área docente, sino también a través del Programa Institucional de Tutorías, cuyo objetivo es acompañar al estudiante a lo largo de su formación profesional a fin de disminuir la deserción, apoyando al estudiante en la

solución de la problemática que pudiera impedirle concluir su formación profesional. El cien por ciento de los estudiantes participa en el programa.

El personal académico de la UNICHA es contratado como "profesor-investigador" de tiempo completo. Esto obedece al compromiso de la Institución con la generación de conocimiento en áreas de desarrollo del estado. Al mes de marzo de 2019 la planta académica de la UNICHA está conformada por dieciocho profesores-investigadores, dedicados prácticamente de forma exclusiva a la docencia debido a dos factores: el primero de ellos, la elevada matrícula y la carencia de personal docente suficiente para esta labor; y segundo, la falta de inversión en equipamiento. La conjugación de estas circunstancias impide el desarrollo de proyectos de investigación.

A lo largo del año, cada uno de los programas educativos realiza su Jornada Académica. La Licenciatura en Enfermería llevará a cabo su VI Jornada Académica los días 16 y 17 de mayo, la Licenciatura en Nutrición celebrará su VI Jornada Académica los días 23 y 24 de Mayo, y la Licenciatura en Administración cierra con la V Jornada Académica jornada los días 6 y 7 de Junio; todos ellos realizando talleres, conferencias y mesas de trabajo para el público en general dentro de las instalaciones de nuestra casa de estudios.

Con respecta a la promoción y desarrollo, los estudiantes y profesores han participado brindando apoyo solicitado en: Actividades deportivas y culturales de la zona escolar 013 de Escuelas Secundarias Técnicas, celebrado en la Escuela Secundaria Técnica Núm. 163, de San Agustín Tlacotepec, Tlaxiaco (26 de febrero).

Actualmente se tienen en marcha dos proyectos: Programa de Apoyo al Desarrollo de la Educación Superior (PADES) 2018 con el proyecto "Laboratorio Tecnológico para la Innovación Educativa y la Vinculación Comunitario, y en el Programa para la Inclusión y Equidad Educativa (PIEE) 2018 con el proyecto "Desarrollo de competencias en el área de la salud de la Universidad de Chalcatongo".

Dentro del marco del proyecto PADES 2018, la UNICHA fue beneficiada con $269, 913.75, destinada para el equipamiento de un laboratorio de innovación educativa, cuya finalidad es la impartición de cursos de capacitación, en una modalidad mixta (Presencial y a Distancia). Los cursos impartidos, en este trimestre, para la comunidad universitaria y público en general fueron los siguientes:

1. Evaluación educativa del y para el aprendizaje en educación superior. Periodo 6 al 15 de febrero.
2. Plan de negocios. Periodo 20 de febrero al 1 de marzo.

3. Innovación agroalimentaria y redes sociales. Periodo 6 al 19 de marzo.
4. Los gobiernos locales como actores internacionales. Periodo 21 de marzo al 2 de abril.

Dentro del marco del proyecto PIEE 2018, la UNICHA fue beneficiada con $2,044,147.00, destinados para cubrir los objetivos de equipamiento y desarrollo de áreas de la Clínica Robotizada y el Centro de Investigación en Nutrición y Alimentación. Actualmente no se tiene la autorización por parte de contraloría del gobierno del estado de Oaxaca para realizar la publicación de las bases de licitación y ser publicado en el diario oficial de la federación y en el sistema compranet. La UNICHA tiene proyectado que esto se realice el martes 16 de abril del presente año.

Las actividades académicas de la UNICHA no podrían llevarse a cabo sin una administración eficiente. En este sentido es fundamental la labor que desarrollan los diferentes departamentos que integran la Vice-Rectoría de Administración, las áreas de Recursos Materiales, Financieros y Humanos. Su labor a lo largo del ejercicio 2019 consiste en realizar en tiempo y forma todas las gestiones convenientes ante las Secretarías de Finanzas y Administración del Gobierno del Estado de Oaxaca, lo que deriva en el cumplimiento al cien por ciento de las metas comprometidos para el periodo en cuestión. Entre los trámites realizados durante el periodo se pueden mencionar: adquisición de materiales, registro de los bienes muebles e inmuebles, integración, entrega y seguimiento del Programa Operativo Anual 2019, adecuaciones presupuestales, y trámites de Cédulas de Liquidación Certificadas (CLC´S) tanto de gastos de operación como de servicios personales.

**Gobierno del Estado de Oaxaca**
**UR: 542 - UNIVERSIDAD DE CHALCATONGO**
**UE: 001 - UNIVERSIDAD DE CHALCATONGO**
**Estado de Situación Financiera**
**Del 1° al 31 de diciembre de 2019 y 2018**
**(Pesos)**

Oaxaca
Gobierno del Estado

| CONCEPTO | EJERCICIO FISCAL 2019 | EJERCICIO FISCAL 2018 |
|---|---|---|
| ACTIVO | | |
| **ACTIVO CIRCULANTE** | | |
| EFECTIVO Y EQUIVALENTES | 7,090,353 | 88,676 |
| DERECHOS A RECIBIR EFECTIVO O EQUIVALENTES | 1,039,908 | 1,418,421 |
| DERECHOS A RECIBIR BIENES O SERVICIOS | 2,841,401 | 0 |
| **Total de ACTIVO CIRCULANTE** | **10,971,662** | **1,507,097** |
| **ACTIVO NO CIRCULANTE** | | |
| BIENES INMUEBLES, INFRAESTRUCTURA Y CONSTRUCCIONES EN PROCESO | 117,217,809 | 112,016,684 |
| BIENES MUEBLES | 8,705,208 | 6,731,331 |
| ACTIVOS INTANGIBLES | 17,660 | 17,660 |
| DEPRECIACIÓN, DETERIORO Y ARMORTIZACIÓN ACUMULADA DE BIENES | -2,321,071 | -1,041,384 |
| **Total de ACTIVO NO CIRCULANTE** | **123,619,606** | **117,724,291** |
| **TOTAL DE ACTIVOS** | **134,591,269** | **119,231,387** |

| CONCEPTO | EJERCICIO FISCAL 2019 | EJERCICIO FISCAL 2018 |
|---|---|---|
| PASIVO | | |
| **PASIVO CIRCULANTE** | | |
| CUENTAS POR PAGAR A CORTO PLAZO | 1,500,325 | 1,508,054 |
| **Total de PASIVO CIRCULANTE** | **1,500,325** | **1,508,054** |
| **TOTAL PASIVO** | **1,500,325** | **1,508,054** |
| HACIENDA PÚBLICA/PATRIMONIO | | |
| **HACIENDA PÚBLICA/PATRIMONIO CONTRIBUIDO** | | |
| ACTUALIZACIÓN DE LA HACIENDA PÚBLICA/ PATRIMONIO | 95,539,973 | 95,539,973 |
| **Total de HACIENDA PÚBLICA/PATRIMONIO CONTRIBUIDO** | **95,539,973** | **95,539,973** |
| **HACIENDA PÚBLICA/PATRIMONIO GENERADO** | | |
| RESULTADOS DE EJERCICIO (AHORRO/ DESAHORRO) | 0 | 0 |
| RESULTADOS DE EJERCICIOS ANTERIORES | 22,051,461 | 22,767,863 |
| **Total de HACIENDA PÚBLICA/PATRIMONIO GENERADO** | **22,051,461** | **22,767,863** |
| **TOTAL HACIENDA** | **117,591,433** | **118,307,836** |
| **Resultados del Ejercicio (Ahorro/Desahorro)** | **15,499,511** | **-584,503** |
| **Total de Pasivo y Patrimonio/Hacienda Pública** | **134,591,269** | **119,231,387** |

Lugar y fecha de generación: Reyes Mantecón, Oaxaca, a 14 de ENERO de 2020
Bajo protesta de decir verdad declaramos que los estados financieros y sus Notas son razonablemente correctos y responsabilidad del emisor.

**JEFE DE RECURSOS FINANCIEROS**
GERARDO HERNANDEZ MORAN

DEPARTAMENTO DE RECURSOS FINANCIEROS

**VICE RECTOR DE ADMINISTRACION**
ISAAC PEREZ ARROYO

VICE-RECTORÍA DE ADMINISTRACIÓN

**RECTOR**
MODESTO SEARA VAZQUEZ

RECTORIA

**Gobierno del Estado de Oaxaca**
**UR: 542 - UNIVERSIDAD DE CHALCATONGO**
**UE: 001 - UNIVERSIDAD DE CHALCATONGO**
**Estado de Actividades**
**Del 1° de enero al 31 de diciembre de 2019 y 2018**
**(Pesos)**

Oaxaca

Gobierno del Estado

| CONCEPTO | EJERCICIO FISCAL 2019 | EJERCICIO FISCAL 2018 |
|---|---|---|
| INGRESOS Y OTROS BENEFICIOS | | |
| **PARTICIPACIONES, APORTACIONES, CONVENIOS, INCENTIVOS DERIVADOS DE LA COLABORACION FISCAL, FONDOS DIS** | **32,576,600** | **15,812,047** |
| TRANSFERENCIAS, ASIGNACIONES, SUBSIDIOS Y SUBVENCIONES, Y PENSIONES Y JUBILACIONES | 32,576,600 | 15,812,047 |
| **TOTAL DE INGRESOS Y OTROS BENEFICIOS** | **32,576,600** | **15,812,047** |

| CONCEPTO | EJERCICIO FISCAL 2019 | EJERCICIO FISCAL 2018 |
|---|---|---|
| GASTOS Y OTRAS PÉRDIDAS | | |
| **TRANSFERENCIAS, ASIGNACIONES, SUBSIDIOS Y OTRAS AYUDAS** | **15,298,252** | **15,355,166** |
| TRANSFERENCIAS INTERNAS Y ASIGNACIONES AL SECTOR PÚBLICO | 15,261,517 | 15,311,056 |
| AYUDAS SOCIALES | 36,735 | 44,110 |
| **OTROS GASTOS Y PÉRDIDAS EXTRAORDINARIAS** | **1,279,687** | **1,041,384** |
| ESTIMACIONES, DEPRECIACIONES, DETERIOROS, OBSOLESCENCIA Y AMORTIZACIONES | 1,279,687 | 1,041,384 |
| **INVERSIÓN PÚBLICA** | **499,151** | **0** |
| INVERSIÓN PÚBLICA NO CAPITALIZABLE | 499,151 | 0 |
| **TOTAL DE GASTOS Y OTRAS PERDIDAS** | **17,077,090** | **16,396,550** |
| **AHORRO NETO DEL EJERCICIO** | **15,499,511** | **-584,503** |

Lugar y fecha de generación: Reges Manteçón, Oaxaca, a 14 de ENERO de 2020

Bajo protesta de decir verdad declaramos que los estados financieros y sus Notas son razonablemente correctos y responsabilidad del emisor.

**JEFE DE RECURSOS FINANCIEROS**
GERARDO HERNANDEZ MORAN

DEPARTAMENTO DE RECURSOS FINANCIEROS

**VICE RECTOR DE ADMINISTRACION**
ISAAC PEREZ ARROYO

VICE-RECTORÍA DE ADMINISTRACIÓN

**RECTOR**
MODESTO SEARA VAZQUEZ

RECTORIA

Gobierno del Estado de Oaxaca
UR: 542 - UNIVERSIDAD DE CHALCATONGO
UE: 001 - UNIVERSIDAD DE CHALCATONGO
Estado de Variación de la Hacienda Pública
Del 1° de enero al 31 de diciembre de 2019 y 2018
(Pesos)

Oaxaca
Gobierno del Estado

| Concepto | Hacienda Pública/ Patrimonio | | | Ajustes por Cambios de Valor | Total |
|---|---|---|---|---|---|
| | Contribuido | Generado | | | |
| | | Ejerc. Ant. | Del Ejercicio | | |
| **Patrimonio Neto Inicial Ajustado del Ejercicio** | **95,539,973** | **0** | **0** | **0** | **95,539,973** |
| ACTUALIZACIONES DEL PATRIMONIO | 95,539,973 | 0 | 0 | 0 | 95,539,973 |
| **Variaciones de la Hacienda Pública / Patrimonio Neto del Ejercicio** | **0** | **0** | **22,767,863** | **0** | **22,767,863** |
| RESULTADOS DE EJERCICIOS ANTERIORES | 0 | 0 | 22,767,863 | 0 | 22,767,863 |
| RESULTADOS DEL EJERCICIO (AHORRO/ DESAHORRO) | 0 | 0 | 0 | 0 | 0 |
| **Hacienda Pública / Patrimonio Neto Final del Ejercicio 2018** | **95,539,973** | **0** | **22,767,863** | **0** | **118,307,836** |
| **Cambios en la Hacienda Pública / Patrimonio Neto del Ejercicio 2019** | **95,539,973** | **0** | **0** | **0** | **95,539,973** |
| ACTUALIZACIONES DEL PATRIMONIO | 95,539,973 | 0 | 0 | 0 | 95,539,973 |
| **Variaciones de la Hacienda Pública / Patrimonio Neto del Ejercicio** | **0** | **0** | **22,051,461** | **0** | **22,051,461** |
| RESULTADOS DE EJERCICIOS ANTERIORES | 0 | 0 | 22,051,461 | 0 | 22,051,461 |
| RESULTADOS DEL EJERCICIO (AHORRO/ DESAHORRO) | 0 | 0 | 0 | 0 | 0 |
| **Saldo Neto en la Hacienda Pública / Patrimonio 2019** | **95,539,973** | **0** | **22,051,461** | **0** | **117,591,433** |

Lugar y fecha de generación: Reyes Mantecón, Oaxaca; a 14 de ENERO de 2020
Bajo protesta de decir verdad declaramos que los estados financieros y sus Notas son razonablemente correctos y responsabilidad del emisor.

| JEFE DE RECURSOS FINANCIEROS | VICE RECTOR DE ADMINISTRACION | RECTOR |
|---|---|---|
| GERARDO HERNANDEZ MORAN | ISAAC PEREZ ARROYO | MODESTO SEARA VAZQUEZ |

DEPARTAMENTO DE RECURSOS FINANCIEROS
VICE-RECTORÍA DE ADMINISTRACIÓN
UNICHA
RECTORÍA

Cuenta de la Hacienda Pública Estatal 2019
Gobierno del Estado de Oaxaca
UR: 542 - UNIVERSIDAD DE CHALCATONGO
UE: 001 - UNIVERSIDAD DE CHALCATONGO
Estado de Cambios en la Situación Financiera
Del 1° de enero al 31 de diciembre de 2019 y 2018

Oaxaca

Gobierno del Estado

| CONCEPTO | ORIGEN | APLICACIÓN | CONCEPTO | ORIGEN | APLICACIÓN |
|---|---|---|---|---|---|
| **ACTIVO** | **1,658,199** | **17,018,080** | **PASIVO** | **0** | **7,730** |
| **ACTIVO CIRCULANTE** | **378,512** | **9,843,078** | **PASIVO CIRCULANTE** | **0** | **7,730** |
| EFECTIVO Y EQUIVALENTES | 0 | 7,001,677 | CUENTAS POR PAGAR A CORTO PLAZO | 0 | 7,730 |
| DERECHOS A RECIBIR EFECTIVO O EQUIVALENTES | 378,512 | 0 | **HACIENDA PÚBLICA/PATRIMONIO** | **0** | **716,403** |
| DERECHOS A RECIBIR BIENES O SERVICIOS | 0 | 2,841,401 | **HACIENDA PÚBLICA/PATRIMONIO CONTRIBUIDO** | **0** | **0** |
| **ACTIVO NO CIRCULANTE** | **1,279,687** | **7,175,002** | ACTUALIZACIÓN DE LA HACIENDA PÚBLICA/ PATRIMONIO | 0 | 0 |
| BIENES INMUEBLES, INFRAESTRUCTURA Y CONSTRUCCIONES EN PROCESO | 0 | 5,201,125 | **HACIENDA PÚBLICA/PATRIMONIO GENERADO** | **0** | **716,403** |
| BIENES MUEBLES | 0 | 1,973,877 | RESULTADOS DE EJERCICIO (AHORRO/ DESAHORRO) | 0 | 0 |
| ACTIVOS INTANGIBLES | 0 | 0 | RESULTADOS DE EJERCICIOS ANTERIORES | 0 | 716,403 |
| DEPRECIACIÓN, DETERIORO Y ARMORTIZACIÓN ACUMULADA DE BIENES | 1,279,687 | 0 | **RESULTADOS DEL EJERCICIO (AHORRO/DESAHORRO)** | **16,764,553** | **0** |
| | | | **TOTALES** | **16,764,553** | **724,132** |

Lugar y fecha de generación: Reyes Mantecón, Oaxaca, a 14 de ENERO de 2020

Bajo protesta de decir verdad declaramos que los estados financieros y sus Notas son razonablemente correctos y responsabilidad del emisor.

**JEFE DE RECURSOS FINANCIEROS**
GERARDO HERNANDEZ MORAN

DEPARTAMENTO DE RECURSOS FINANCIEROS

**VICE RECTOR DE ADMINISTRACION**
ISAAC PEREZ ARROYO

VICE-RECTORÍA DE ADMINISTRACIÓN

**RECTOR**
MODESTO SEARA VAZQUEZ

RECTORÍA

GOBIERNO DEL ESTADO
DE OAXACA

# Estado de Flujos de Efectivo

**Universidad de Chalcatongo**

**DEL 1 de enero al 31 de diciembre 2019 y 2018**

| Concepto | 2019 | 2018 |
|---|---|---|
| **Flujos de Efectivo de las Actividades de Operación** | | |
| **Origen** | **32,576,600** | **15,812,047** |
| Impuestos | 0 | 0 |
| Cuotas y Aportaciones de Seguridad Social | 0 | 0 |
| Contribuciones de Mejoras | 0 | 0 |
| Derechos | 0 | 0 |
| Productos | 0 | 0 |
| Aprovechamientos | 0 | 0 |
| Ingresos por Venta de Bienes y Prestación de Servicios | 0 | 0 |
| Participaciones, Aportaciones, Convenios, Incentivos Derivados de la Colaboración Fiscal y Fondos Distintos de Aportaciones | 0 | 0 |
| Transferencias, Asignaciones, Subsidios y Subvenciones, y Pensiones y Jubilaciones | 32,576,600 | 15,812,047 |
| Otros Orígenes de Operación | 0 | 0 |
| **Aplicación** | **17,077,090** | **16,396,550** |
| Servicios Personales | 0 | 0 |
| Materiales y Suministros | 0 | 0 |
| Servicios Generales | 0 | 0 |
| Transferencias Internas y Asignaciones al Sector Público | 15,261,517 | 15,311,056 |
| Transferencias al resto del Sector Público | 0 | 0 |
| Subsidios y Subvenciones | 0 | 0 |
| Ayudas Sociales | 36,735 | 44,110 |
| Pensiones y Jubilaciones | 0 | 0 |
| Transferencias a Fideicomisos, Mandatos y Contratos Análogos | 0 | 0 |
| Transferencias a la Seguridad Social | 0 | 0 |
| Donativos | 0 | 0 |
| Transferencias al Exterior | 0 | 0 |
| Participaciones | 0 | 0 |
| Aportaciones | 0 | 0 |
| Convenios | 0 | 0 |
| Otras Aplicaciones de Operación | 1,778,838 | 1,041,384 |
| ***Flujos Netos de Efectivo por Actividades de Operación*** | ***15,499,510*** | ***-584,503*** |
| **Flujos de Efectivo de las Actividades de Inversión** | | |
| **Origen** | **95,539,973** | **95,539,973** |
| Bienes Inmuebles, Infraestructura y Construcciones en Proceso | 94,168,585 | 94,168,585 |
| Bienes Muebles | 1,371,387 | 1,371,387 |
| Otros Orígenes de Inversión | 0 | 0 |
| **Aplicación** | **123,619,606** | **117,724,290** |
| Bienes Inmuebles, Infraestructura y Construcciones en Proceso | 117,217,809 | 112,016,684 |
| Bienes Muebles | 8,705,208 | 6,731,331 |
| Otras Aplicaciones de Inversión | -2,303,411 | -1,023,725 |
| ***Flujos Netos de Efectivo por Actividades de Inversión*** | ***-28,079,633*** | ***-22,184,317*** |
| **Flujo de Efectivo de las Actividades de Financiamiento** | | |
| **Origen** | **23,551,785** | **24,275,916** |
| *Endeudamiento Neto* | *1,500,324* | *1,508,053* |
| Interno | 1,124,700 | 1,081,195 |
| Externo | 375,624 | 426,858 |
| Otros Orígenes de Financiamiento | 22,051,461 | 22,767,863 |
| **Aplicación** | **3,881,309** | **1,418,421** |
| *Servicios de la Deuda* | *3,881,309* | *1,418,421* |
| Interno | 1,039,908 | 1,418,421 |
| Externo | 2,841,401 | 0 |
| Otras Aplicaciones de Financiamiento | 0 | 0 |
| ***Flujos Netos de Efectivo por Actividades de Financiamiento*** | ***19,670,476*** | ***22,857,495*** |
| ***Incremento/Disminución Neta en el Efectivo y Equivalentes al Efectivo*** | ***7,090,353*** | ***88,675*** |
| ***Efectivo y Equivalentes al Efectivo al Inicio del Ejercicio*** | 0 | 0 |
| ***Efectivo y Equivalentes al Efectivo al Final del Ejercicio*** | ***7,090,353*** | ***88,675*** |

Bajo protesta de decir verdad declaramos que los Estados Financieros y sus Notas son razonablemente correctos y responsabilidad del emisor.

GERARDO HERNÁNDEZ MORÁN
JEFE DE RECURSOS FINANCIEROS

DEPARTAMENTO DE RECURSOS FINANCIEROS

ISAAC PÉREZ ARROYO
VIC-RECTOR DE ADMINISTRACIÓN

VICE-RECTORÍA DE ADMINISTRACIÓN

Cuenta de la Hacienda Pública Estatal 2019
Gobierno del Estado de Oaxaca
UR: 542 - UNIVERSIDAD DE CHALCATONGO
UE: 001 - UNIVERSIDAD DE CHALCATONGO
Estado Analítico del Activo
Del 1° de enero al 31 de diciembre de 2019

Oaxaca
Gobierno del Estado

| DESCRIPCION | SALDO INICIAL | PERIODO | | SALDO FINAL | FLUJO |
|---|---|---|---|---|---|
| | | CARGOS | ABONOS | | |
| ACTIVO | | | | | |
| **ACTIVO CIRCULANTE** | **1,507,097** | **43,658,333** | **34,193,768** | **10,971,662** | **9,464,566** |
| EFECTIVO Y EQUIVALENTES | 88,676 | 34,402,193 | 27,400,516 | 7,090,353 | 7,001,677 |
| DERECHOS A RECIBIR EFECTIVO O EQUIVALENTES | 1,418,421 | 4,854,401 | 5,232,914 | 1,039,908 | -378,512 |
| DERECHOS A RECIBIR BIENES O SERVICIOS | --- | 4,401,739 | 1,560,338 | 2,841,401 | 2,841,401 |
| **ACTIVO NO CIRCULANTE** | **117,724,291** | **7,337,110** | **1,441,795** | **123,619,606** | **5,895,316** |
| BIENES INMUEBLES, INFRAESTRUCTURA Y CONSTRUCCIONES EN PROCESO | 112,016,684 | 5,201,125 | --- | 117,217,809 | 5,201,125 |
| BIENES MUEBLES | 6,731,331 | --- | --- | 6,731,331 | --- |
| ACTIVOS INTANGIBLES | 17,660 | --- | --- | 17,660 | --- |
| DEPRECIACIÓN, DETERIORO Y ARMORTIZACIÓN ACUMULADA DE BIENES | -1,041,384 | --- | 1,279,687 | -2,321,071 | 1,279,687 |
| **TOTAL ACTIVO** | **119,231,387** | **50,995,444** | **35,635,562** | **134,591,269** | **15,359,881** |

Lugar y fecha de generación: Reyes Mantecón, Oaxaca; a 14 de ENERO de 2020
Bajo protesta de decir verdad declaramos que los estados financieros y sus Notas son razonablemente correctos y responsabilidad del emisor.

**JEFE DE RECURSOS FINANCIEROS**
GERARDO HERNANDEZ MORAN

**VICE RECTOR DE ADMINISTRACION**
ISAAC PEREZ ARROYO

**RECTOR**
MODESTO SEARA VAZQUEZ

NO APLICA

| DENOMINACIÓN DE LAS DEUDAS | MONEDA DE CONTRATACIÓN | INSTITUCION O PAÍS ACREEDOR | SALDO INICIAL DEL PERIODO | SALDO FINAL DEL PERIODO |
|---|---|---|---|---|
| **DEUDA PÚBLICA** | | | | |
| **Corto Plazo** | | | | |
| **Deuda Interna** | | | | |
| Instituciones de Crédito | PESOS | MEXICO | 0 | 0 |
| Titulos y Valores | | | 0 | 0 |
| Arrendamientos Financieros | | | 0 | 0 |
| **Deuda Externa** | | | | |
| Organismos Financieros Internacionales | | | 0 | 0 |
| Deuda Bilateral | | | 0 | 0 |
| Titulos y Valores | | | 0 | 0 |
| Arrendamientos Financieros | | | 0 | 0 |
| **Subtotal a Corto Plazo** | | | **0** | **0** |
| **Largo Plazo** | | | | |
| **Deuda Interna** | | | | |
| Instituciones de Crédito | PESOS | MEXICO | 0 | 0 |
| Titulos y Valores | | | 0 | 0 |
| Arrendamientos Financieros | | | 0 | 0 |
| **Deuda Externa** | | | | |
| Organismos Financieros Internacionales | | | 0 | 0 |
| Deuda Bilateral | | | 0 | 0 |
| Titulos y Valores | | | 0 | 0 |
| Arrendamientos Financieros | | | 0 | 0 |
| **Subtotal a Largo Plazo** | | | **0** | **0** |
| **OTROS PASIVOS** | | | | |
| OTROS | PESOS | MEXICO | 0 | 0 |
| **SUBTOTAL OTROS PASIVOS** | | | **0** | **0** |
| **TOTAL DEUDA Y OTROS PASIVOS** | | | **0** | **0** |

GOBIERNO DEL ESTADO
DE OAXACA

UNIVERSIDAD DE CHALCATONGO
INFORME SOBRE PASIVOS CONTINGENTES
DEL 01 DE ENERO AL 31 DE DICIEMBRE DE 2019

NO APLICA

GOBIERNO DEL ESTADO
DE OAXACA

# NOTAS A LOS ESTADOS FINANCIEROS

DEL 01 DE ENERO AL 31 DE DICIEMBRE DE 2019
(PESOS)

Remito informe relacionado con la Información Financiera del Cuarto Trimestre del periodo del 01 enero al 31 diciembre del 2019.

## NOTAS A DESGLOSE

### I) NOTAS AL ESTADO DE SITUACION FINANCIERA

El estado de Situación Financiera tiene como propósito mostrar información relativa a los recursos y obligaciones de la entidad.

### ACTIVO

| CUENTAS | 4TO TRIMESTRE 2019 | 4TO TRIMESTRE 2018 |
|---|---|---|
| **ACTIVO CIRCULANTE** | | |
| Efectivo Equivalentes | 7,090,353.00 | 88,676.00 |
| Derechos a recibir efectivo y Esquemas | 1,039,908.00 | 1,418,421.00 |
| Derechos a recibir Bienes o Servicios | 2,841,401.00 | 0.00 |
| **Total de Activo Circulante** | **10,971,662.00** | **1,507,097.00** |
| Bienes Inmuebles | 117,217,809.00 | 112,016,684.00 |
| Bienes Muebles | 8,705,208.00 | 6,731,331.00 |
| Activos Intangibles | 17,660.00 | 17,660.00 |
| Depreciación, Deterioro y amortización Acumulada de Bienes e Intangibles | -2,321,071.00 | -1,041,384.00 |
| **Total de Activo no Circulante** | **123,619,606.00** | **117,724,291.00** |
| **TOTAL DE ACTIVOS** | **134,591,269.00** | **119,231,387.00** |

## ACTIVO CIRCULANTE

### Efectivo y Equivalentes

El rubro de efectivo y equivalentes al 31 de diciembre del ejercicio fiscal 2019, representa los recursos disponibles de la Entidad, saldo que se reflejan en las siguientes cuentas bancarias 65503998830 de Ingresos Propios, la cuenta 01419065071778379 Gastos de Operación 2019, la cuenta 01419065506906243 7 Fondo Rotatorio 2019, saldo de $ 35,000.00 (Treinta y cinco mil pesos 00/100 m.n.) cantidad que se le asignó a la administradora Universidad de Chalcatongo para solventar los gastos durante el ejercicio, saldos disponibles para solventar pagos de proveedores y servicios para el buen funcionamiento de las actividades Universitarias del 01 de enero al 31 de diciembre de 2019, la cuenta 01419065507177729 9 Servicios Personales 2019 saldo para pago de los impuestos del mes de diciembre de 2019 y la cuenta 01419065507405742 4 Fonregion 2018 por el pago de las estimaciones de obra por la Construcción de un Edificio de Aulas Pedagógicas y Salas de computo en la Universidad de Chalcatongo que se ejercieron en este año".

### Derechos a recibir Efectivo o Equivalentes

En el rubro de Derechos a recibir Efectivo y Equivalentes (Otros deudores diversos por cobrar a C.P.) el saldo que se expresa en el Estado de Situación Financiera al 31 de diciembre del 2019, corresponden a las provisiones por retenciones de nómina del mes de diciembre del presente año, integrándose de la siguiente forma: Subsidio al empleo, Impuestos Sobre Sueldos y Salarios (ISSS) contribuciones: IMSS, Seguro de Vida, personal administrativo, base confianza, seguros de vida mmys, IMSS, Cesantía y Vejez, Crédito Infonavit, FOMAPADE, Nómina de Apoyo SAPI de C.V, SOFOM, E.N.R y Menos pagos, S.A de C.V., Sofom, E.N.R Cabe señalar que en este rubro se contempla el saldo por $ 1,039,908.35 (Un millón treinta y nueve mil novecientos ocho pesos 35/100 m.n.) fueron provisiones por retenciones de nómina de $194,896.58, gastos por comprobar de los trabajadores por comisiones diversas de $8,047.67, y en el rubro de otros deudores de $836,964.10 se encuentra las cuentas por Liquidar Certificadas pendientes por ministrar por parte de la Tesorería de la Secretaria de Finanzas mismas que fueron tramitadas en tiempo y forma por esta Universidad.

## ACTIVO NO CIRCULANTE

Está constituido por el conjunto de valores y derechos de realización o disponibilidad con un periodo de tiempo superior a un año.

### Bienes Inmuebles

El rubro de Bienes Inmuebles del periodo del 01 de enero al 31 de diciembre del 2019, está integrado de la siguiente forma:

| CUENTAS | 4TO TRIMESTRE 2019 | 4TO TRIMESTRE 2018 |
|---|---|---|
| Edificios no Habitacionales | 112,016,684.00 | 112,016,68400 |
| Construcciones en proceso en bienes de dominio público | 5,201,125.00 | 0.00 |
| TOTAL | 117,217,809.00 | 112,016,684.00 |

### Bienes muebles

El rubro de Bienes Muebles del periodo del 01 de enero al 31 de diciembre del 2019, está integrado de la siguiente forma:

| CUENTAS | 4TO TRIMESTRE 2019 | 4TO TRIMESTRE 2018 |
|---|---|---|
| Muebles de Oficina y Estantería | 1,128,106.00 | 1,144,724.00 |
| Muebles, excepto de oficina y estantería | 9,050.00 | 12,399.00 |
| Equipo de Cómputo y Tecnologías de la Información | 2,211,094.00 | 2,263,449.00 |
| Otros Mobiliarios y Equipos de Administración | 100,532.00 | 100,532.00 |
| Equipos y Aparatos Audiovisuales | 1,063,565.00 | 1,068,841.00 |
| Cámaras Fotográficas y de Video | 137,643.00 | 137,643.00 |
| Otro Mobiliario y Equipo Educacional y Recreativo | 388,805.00 | 390,105.00 |
| Instrumental Médico y de Laboratorio | 2,266,207.00 | 213,432.00 |
| Automóviles y Camiones | 196,080.00 | 196,080.00 |
| Sistemas de Aire Acondicionado, Calefacción y de Refrigeración Industrial y Comercial | 73,600.00 | 73,600.00 |
| Equipo de Comunicación y de Telecomunicación | 168,117.00 | 168,117.00 |

| | | |
|---|---|---|
| Equipos de Generación Eléctrica, aparatos y accesorios eléctricos | 866,238.00 | 866,238.00 |
| Otros Equipos | 96,170.00 | 96,170.00 |
| **TOTAL** | **8,705,208.00** | **6,731,331.00** |

Al 31 de diciembre de 2019, el saldo del rubro de Activo no Circulante es de $123,619,606.00 (Ciento veintitrés millones seiscientos diecinueve mil seiscientos seis pesos 00/100 M.N.) haciendo referencia que la entidad hizo algunas reclasificaciones de cuentas y se adquirieron nuevos bienes (de los proyectos PADES, Supervisión de Obra Pública 2.5% ejercicio 2018 y PIEE 2018) y en bienes inmuebles se incrementaron por las obras de Construcción de un Edificio de Aulas Pedagógicas para Enfermería y Laboratorios para área de Nutrición en la Universidad de Chalcatongo, también se hace mención que se hizo el registro contable de la Depreciación Acumulada de Bienes Muebles del primer y segundo semestre de los años 2018 y 2019 por un importe de $2,321,071.00 (Dos millones trescientos veintiún mil setenta y un pesos 00/100 M.N.) según el reporte emitido por el programa SICIPO de la Dirección de Patrimonio de la Secretaría de Administración por lo que al cierre del Cuarto trimestre del 2019 hubo movimientos al Activo no Circulante.

## Activos Intangibles

El rubro de Activos Intangibles del periodo del 01 de enero al 31 de diciembre del 2019, está integrado de la siguiente forma:

| CUENTAS | 4TO TRIMESTRE 2019 | 4TO TRIMESTRE 2018 |
|---|---|---|
| Software | 17,660.00 | 17,660.00 |
| | | |
| **TOTAL** | **17,660.00** | **17,660.00** |

## PASIVO

El saldo de este rubro del periodo del 01 de enero al 31 de diciembre del 2019, asciende a la cantidad de $ 1,500,325.00 (Un millón quinientos mil trescientos veinticinco pesos 19/100 M.N.) que corresponden a los compromisos de pagos adquiridos durante el ejercicio fiscal 2016 con varios proveedores y prestadores de servicios por las adquisiciones de bienes y contratación de servicios (cuentas por pagar a corto plazo), también en este rubro se contemplan los montos de las provisiones de nóminas (retenciones de los trabajadores) correspondiente al mes de diciembre del 2019, y otras cuentas por pagar a corto plazo, detallándose de la siguiente forma:

## PASIVO CIRCULANTE

| CUENTAS | 4TO TRIMESTRE 2019 | 4TO TRIMESTRE 2018 |
|---|---|---|
| **Cuentas por Pagar a corto plazo** | | |
| Deudas por Adquisición de Bienes y Contratación de Servicios por Pagar a CP | 0.00 | 0.00 |
| Transferencias Internas y Asignaciones al Sector Público | 375,624.00 | 426,858.00 |
| Retenciones de Impuestos por Pagar a CP | 254,008.00 | 222,650.00 |
| Retenciones del Sistema de seguridad social por Pagar a CP | 31,591.00 | 31,339.00 |
| Otras retenciones y Contribuciones por Pagar a CP | 4,717.00 | 4,069.00 |
| Fondos Rotatorios por Pagar a CP | 35,000.00 | 35,000.00 |
| Otras Cuentas por Pagar a CP | 799,384.00 | 788,137.00 |
| TOTAL | 1,550,325.00 | 1,508,054.00 |

## HACIENDA PÚBLICA/PATRIMONIO

| CUENTAS | 4TO TRIMESTRE 2019 | 4TO TRIMESTRE 2018 |
|---|---|---|
| **HACIENDA PÚBLICA/PATRIMONIO GENERADO** | | |
| Resultados de Ejercicio (ahorro/Desahorro) | 0.00 | 0.00 |
| Resultados de ejercicios Anteriores | 22,051,461.00 | 22,767,863.00 |
| **Total de Hacienda Pública/Patrimonio Generado** | **22,051,461.00** | **22,767,863.00** |
| Resultados del Ejercicio (Ahorro/Desahorro) | 15,499,511.00 | -584,503.00 |

La cuenta de Hacienda Pública/Patrimonio, refleja un saldo al 31 de diciembre del 2019, por la cantidad de $22,051,461.00 (Veintidós millones cincuenta y un mil cuatrocientos sesenta y un pesos 00/100 m.n.) que representa la acumulación de resultados de ejercicios anteriores.

Resultados del Ejercicio (ahorro/desahorro) asciende a la cantidad de $15,499,511.00 (Quince millones cuatrocientos noventa y nueve mil quinientos once pesos 00/100 m.n.) integrado por el recurso federal del Programa para la Inclusión y Equidad Educativa PIEE 2018 y FONREGION 2018.

## II) NOTAS AL ESTADO DE ACTIVIDADES

Muestra el resultado de las operaciones de la entidad correspondiente al periodo del 01 de enero al 31 de diciembre del 2019, integrado de la siguiente forma:

| CUENTAS | 4TO TRIMESTRE 2019 | 4TO TRIMESTRE 2018 |
|---|---|---|
| **INGRESOS Y OTROS BENEFICIOS** | | |
| PARTICIPACIONES, APORTACIONES, TRANSFERENCIAS, ASIGNACIONES, SUBSIDIOS Y OTRAS AYUDAS | 32,576,600.00 | 15,812,047.00 |
| **TOTAL DE INGRESOS Y OTROS BENEFICIOS** | **32,576,600.00** | **15,812,047.00** |
| **GASTOS Y OTRAS PÉRDIDAS** | | |
| TRASNFERENCIAS INTERNAS Y ASIGNACIONES AL SECTOR PUBLICO | 15,261,517.00 | 15,311,056.00 |
| AYUDAS SOCIALES | 36,735.00 | 44,110.00 |
| ESTIMACIONES, DEPRECIACIONES, DETERIOROS, OBSOLESCENCIA Y AMORTIZACIONES | 1,279,687.00 | 1,041,384.00 |
| INVERSIÓN PÚBLICA NO CAPITALIZABLE | 499,151.00 | 0.00 |
| **TOTAL DE GASTOS Y OTRAS PÉRDIDAS** | **17,077,090.00** | **16,396,550.00** |
| **AHORRO NETO DEL EJERCICIO** | **15,499,511.00** | **-584,503.00** |

### Ingresos y Otros Beneficios

Los ingresos corresponden a los recursos recaudados correspondientes al periodo del 01 de enero al 31 de diciembre del 2019, el cual asciende a un importe de $32,576,600.00 (Treinta y dos millones quinientos setenta y seis mil seiscientos pesos 00/100 m.n.) recursos que fueron comprometidos y devengados durante el cuarto trimestre de 2019.

### Gastos y Otras Pérdidas

El rubro de Gastos y Otras Pérdidas, corresponden a lo devengado por la Entidad durante el periodo del 01 de enero al 31 de diciembre del 2019 por la cantidad de:

$ 17,077,090.00 (Diecisiete millones setenta y siete mil noventa pesos 00/100 m.n.) integrado de la siguiente manera:

Transferencias, Asignaciones, Subsidios y Otras Ayudas.

a) Transferencias Internas y Asignaciones al Sector Público, refleja un saldo de $15,261,517.00 (Quince millones doscientos sesenta y un mil quinientos diecisiete pesos 00/100 m.n.) correspondiente a recursos que fueron comprometidos y devengados en los rubros de: Servicios Personales, Materiales y Suministros, y Servicios Generales durante el periodo: del 01 de enero al 31 de diciembre del 2019.

Subsidios y Subvenciones

b) Ayudas Sociales a personas refleja un saldo por la cantidad de $36,735.00 (Treinta y seis mil setecientos treinta y cinco pesos 00/100 m.n.) recursos que fueron comprometidos y devengados durante el periodo del 01 de enero al 31 de diciembre del 2019. En beneficio a los usuarios de bajos recursos económicos, con la finalidad de promover el seguimiento de las becas alimentarias y así seguir con sus estudios universitarios.

Otros Gastos y Pérdidas Extraordinarias

c) Estimaciones, Depreciaciones, Deterioros, Obsolescencia y Amortizaciones refleja un saldo por la cantidad de $1,279.687.00 (Un millón doscientos setenta y nueve mil seiscientos ochenta y siete pesos 00/100 m.n.) importe del primer y segundo semestre de los años 2018 y 2019 que fueron registrados en la contabilidad de esta Universidad al 31 de diciembre de 2019.

Inversión Publica

d) Inversión Pública no Capitalizable refleja un saldo por la cantidad de $499.151.00 (Cuatrocientos noventa y nueve mil ciento cincuenta y un pesos 00/100 m.n.) corresponde a recursos del proyecto: Fortalecimiento de la enseñanza a través de las tecnologías de la información y comunicación que se ejerció en esta Institución Educativa en el cuarto trimestre de 2019.

## Ahorro Neto del Ejercicio

En el Estado de Actividades del período comprendido del 01 de enero al 31 de diciembre del 2019, refleja un Ahorro Neto del Ejercicio por la cantidad de $15,499,511.00 (Quince millones cuatrocientos noventa y nueve mil quinientos once pesos 00/100 m.n.), por el incremento del activo del ejercicio 2019 (bienes muebles, inversión pública) bajo los lineamientos de los recursos federales del Programa para la Inclusión y Equidad Educativa PIEE 2018 y Fonregion 2018.

# III) NOTAS AL ESTADO DE VARIACION EN LA HACIENDA PÚBLICA

## Variaciones de la hacienda Pública/Patrimonio Neto del ejercicio
## Hacienda Pública/ Patrimonio generado
## Resultados de Ejercicios Anteriores

El apartado de Hacienda Pública/Patrimonio Generado, en el periodo del 01 de enero al 31 de diciembre del 2019, asciende a la cantidad de $117,591,433.00 (Ciento diecisiete millones quinientos noventa y un mil cuatrocientos treinta y tres pesos 00/100 m.n.) integrándose de la siguiente manera:

| RUBRO | VARIACIONES |
|---|---|
| Hacienda Pública/Patrimonio Neto Final del Ejercicio 2018 | 95,539,973.00 |
| | |
| Resultados de Ejercicios Anteriores | 22,051,461.00 |
| Resultados del Ejercicio (Ahorro/Desahorro) | 0.00 |
| | |
| **Saldo Neto en la Hacienda Pública/Patrimonio 2019** | **117,591,433.00** |

# IV) NOTAS AL ESTADO DE FLUJOS DE EFECTIVO

## Efectivo y equivalentes

1. Análisis de saldo en la cuenta de Efectivo y Equivalentes:

El análisis de los saldos inicial y final que figuran en la última parte del Estado de Flujo de Efectivo en la cuenta de efectivo y equivalentes al efectivo se integra de lo siguiente:

| CONCEPTO | 4TO TRIMESTRE 2019 | 4TO TRIMESTRE 2018 |
|---|---|---|
| Efectivos en Bancos – Tesorería | 7,090,353.00 | 88,676.00 |
| Efectivos en Bancos - Dependencias | | |
| Inversiones temporales (hasta 3 meses) | | |
| Fondos con afectación especifica | | |
| Depósitos de fondos de terceros y otros | | |
| Total de Efectivos y Equivalentes | 7,090,353.00 | 88,676.00 |

2. Conciliación de los Flujos de Efectivo Netos de las Actividades de Operación y la cuenta de Ahorro/Desahorro antes de Rubros Extraordinarios.

GOBIERNO DEL ESTADO
DE OAXACA

Universidad de Chalcatongo
Conciliación entre los Ingresos Presupuestarios y Contables

Correspondiente del 01 de enero al 31 de diciembre de 2019

(Pesos)

| | | |
|---|---|---|
| 1. Total de ingresos (presupuestarios) | | $ 15,298,252.00 |

| | | |
|---|---|---|
| 2. Más Ingresos Contables no Presupuestarios | | 17,278,349.00 |
| Incremento por variación de inventarios | | |
| Disminución del exceso de estimaciones por pérdida o deterioro u obsolescencia | 1,279,687.00 | |
| Disminución del exceso de provisiones | 0.00 | |
| Otros ingresos y beneficios varios | 499,151.00 | |
| Otros Ingresos Contables no Presupuestarios | 15,499,511.00 | |

| | | |
|---|---|---|
| 3. Menos ingresos presupuestarios no contables | | $ |
| Producto de capital | | |
| Aprovechamiento capital | | |
| Ingresos derivados de financiamientos | | |
| Otros Ingresos presupuestarios no contables | | |
| | | |

| | | |
|---|---|---|
| 4. Ingresos Contables (4=1+2+3) | | $32,576,600.00 |

GOBIERNO DEL ESTADO
DE OAXACA

**Universidad de Chalcatongo**
**Conciliación entre los Egresos Presupuestarios y los Gastos Contables**
**Correspondiente del 01 de enero al 31 de diciembre de 2019**
(Pesos)

| | | |
|---|---|---|
| 1. Total de egresos (presupuestarios) | | $ 32,576,600.00 |
| 2. Menos egresos presupuestarios contables | | 16,779,197.00 |
| Mobiliario y equipo de administración | 53,960.00 | |
| Mobiliario y equipo educacional y recreativo | | |
| Equipo e instrumental médico y de laboratorio | 2,052,775.00 | |
| Vehículos y equipos de transporte | | |
| Equipo de defensa y seguridad | | |
| Maquinaria, otros equipos y herramientas | | |
| Activos Biológicos | | |
| Bienes inmuebles | | |
| Activos intangibles | | |
| Obra pública en bienes propios | 14,672,462.00 | |
| Acciones y participaciones del capital | | |
| Compra de títulos y valores | | |
| Inversiones en fideicomisos, mandatos y otros análogos | | |
| Provisiones para contingencias y otras erogaciones especiales | | |
| Amortización de la deuda pública | | |
| Adeudos de ejercicios fiscales anteriores (ADEFAS) | | |
| Otros egresos Presupuestales no Contables | | |
| 3. Más Gastos Contables No Presupuestales | | 1,279,687.00 |
| Estimaciones, depreciación, deterioros, obsolescencia, y amortización | 1,279,687.00 | |
| Provisiones | | |
| Disminución de inventarios | | |
| Aumento por insuficiencia de estimaciones por pérdida o deterioro y obsolescencia | | |
| Aumento por insuficiencia de provisiones | | |
| Otros Gastos | | |
| Otros Gastos Contables No Presupuestales | | |
| 4. Total Gastos Contables (4=1-2+3) | | $ 17,077,090.00 |

# NOTAS DE MEMORIA (CUENTAS DE ORDEN)

Las cuentas de orden se utilizan para registrar movimientos de valores que no afecten o modifiquen el balance del ente contable, sin embargo, su incorporación en libros es necesaria con fines de recordatorio contable, de control y en general sobre los aspectos administrativos, o bien, para consignar sus derechos o responsabilidades contingentes que puedan, o no, presentarse en el futuro.

## Cuentas de Orden Presupuestarias:

| EGRESOS | 4TO TRIMESTRE 2019 |
|---|---|
| Egresos Aprobado | 15,875,580.00 |
| Egresos por Ejercer | 9,471,338.00 |
| Modificaciones al presupuesto aprobado | 32,576,601.00 |
| Egresos Comprometido | 32,576,600.00 |
| Egresos Devengado | 23,105,263.00 |
| Egresos Ejercido | 23,105,263.00 |
| Egresos Pagado | 23,080,802.00 |
| Egresos por Pagar | 24,461.00 |
| | |

GOBIERNO DEL ESTADO
DE OAXACA

# NOTAS DE GESTIÓN ADMINISTRATIVA

1. Introducción:

Los estados Financieros de los entes públicos, proveen de información financiera a los principales usuarios de la misma, al Congreso y a los ciudadanos.

El objetivo del presente documento es la revelación del contexto y de los aspectos económicos-financieros más relevantes que influyeron en las decisiones del período: del 01 de enero al 31 de diciembre del 2019 y deberán ser considerados en la elaboración de los estados financieros para la mayor comprensión de los mismos y sus particulares.

De esta manera, se informa y explica la respuesta del gobierno a las condiciones relacionadas con la información financiera de cada periodo de gestión: además, de exponer aquellas políticas que podrían afectar la toma de decisiones en períodos posteriores.

2. Panorama Económico y Financiero:

Al 31 de diciembre del 2018, se aprueba en el presupuesto de egresos para el ejercicio fiscal 2019, un presupuesto autorizado de $15,875,580.00 (Quince millones ochocientos setenta y cinco mil quinientos ochenta pesos 00/100 m.n.) con fundamento en la Ley Orgánica del Poder Ejecutivo del Estado de Oaxaca y el Decreto del Presupuesto de Egresos del Estado de Oaxaca, mismo que se encuentra distribuido conforme a la estructura programática presentada en el Programa Operativo Anual (POA).

Dando seguimiento, a lo anterior, durante el periodo del 01 de enero al 31 de diciembre del 2019, se realizaron varios movimientos presupuestales para lograr y reforzar las metas programadas: solicitando una adecuación presupuestaria de traspaso Interinstitucional (Ampliación) nuevas plazas por un importe de $3,272,517.74 (Tres millones doscientos setenta y dos mil quinientos diecisiete pesos 74/100 m.n.) donde se solicita reasignación de recursos al Presupuesto de Egresos, donde se envía a la Secretaría de Finanzas mediante el oficio SA/DRH/519/2019 de fecha 18 de marzo de 2019. En base al Artículo Séptimo Transitorio y al Anexo 8 del Decreto de presupuesto de Egresos y se realizará el replanteamiento de las actividades y metas a la estructura programática.

Al inicio de las actividades administrativas la falta de créditos por parte de los proveedores no permitió al 100% el ejercicio del gasto de operación debido a los adeudos del ejercicio fiscal 2016, que ascendieron a la cantidad de $ 812,503.10 (Ochocientos doce mil quinientos tres pesos 10/100 m.n.) por la cual se solicitó apoyo a la Tesorería de la Secretaria de Finanzas para dar solución a los pagos de proveedores y mediante el oficio número SF/SECyT/TES/1005/2017 del 18 de mayo de 2017, y se envió el oficio UNICHA/023/2019 y se da respuesta mediante oficio SF/SECyT/TES/375/2019 nos informan que no es posible atender la solicitud, ya que la secretaria no cuenta con la liquidez financiera requerida, este problema repercutió en los ejercicios presupuestales 2017 y 2018 reflejados en los avances de gestión y con estas dificultades fue posible llegar a las metas planteadas en el periodo del 01 de enero al 31 de diciembre de 2019.

3. Autorización e Historia.

a) fecha de creación de la Universidad de Chalcatongo: 30 de diciembre del 2005.

En la ciudad de Oaxaca, se firma el Decreto de Creación que conforma la Universidad de Chalcatongo, abriendo sus puertas en el mes de abril de 2013, fue formalizado a través del Decreto del Ejecutivo del Estado como un Organismo Público Descentralizado Estatal con personalidad jurídica y patrimonios propio, publicándose en el Periódico Oficial del Gobierno del Estado de Oaxaca el 29 de diciembre del año 2005. Modificándose algunas de sus disposiciones como las relativas a la conformación y atribuciones de su Órgano de Gobierno.

b) Principales cambios en su estructura.

El 11 de septiembre del 2015, se publicó su nuevo Reglamento interno, la cual se incluyó en la reacción terminologías más recientes, incluye nuevas definiciones, particularmente de los Comités con los que cuenta el Reglamento Interno de la Universidad de Chalcotongo, depura y actualiza las facultades de la Dirección General y de las Áreas Administrativas, Ordena y sistematiza sus artículos en títulos y capítulos incluyendo uno relativo a los actos administrativos el enlace y acceso a la información entre otras.

4. Organización y Objeto Social

a) Objeto Social:

De acuerdo al artículo de su decreto de creación.

I. Promover y apoyar las acciones en los sectores públicos, social y privado tendientes al desarrollo científico y tecnológico de la región.
II. Impulsar las medidas para combatir el rezago educativo y frenar la emigración de jóvenes oaxaqueños.

b) Principal Actividad:

Sus objetivos principales son la Investigación Científica y la Educación Superior, para ello se realizan actividades de:
Promoción tendiente a la preservación e incremento del acervo cultural de nuestro pueblo; sus monumentos arqueológicos y lenguas autóctonas, así como todas aquellas expresiones de vida comunitaria que conforman nuestra nacionalidad.
Promover y difundir y concientizar a la sociedad de la necesidad de observar una cultura de explotación racional y aprovechamiento de los recursos naturales que ofrece nuestro Estado, para su desarrollo social y cultural que contribuirá sin duda alguna, a la preservación humana y ambiental.
Fomentar los principios de respeto a la dignidad humana, dentro de un marco de paz, justicia, libertad y solidaridad social.

c) Ejercicio Fiscal: 2019

d) Régimen Jurídico:

Persona moral con fines no lucrativos

e) Consideraciones fiscales del ente: revelar el tipo de contribuciones que esté obligado a pagar o retener.

IMPUESTO SOBRE LA RENTA

- Declaración Informativa anual de retenciones del ISR por sueldos y salarios e ingresos asimilados a salarios.
- Entero de retenciones mensuales por ISR por sueldos y salarios.
- Entero de retención de ISR por servicios profesionales (mensual).
- Declaración informativa anual de pagos y retenciones de servicios profesionales. Personas Morales.
- Declaración informativa mensual operaciones con terceros.
- Informativa anual del subsidio para el empleo.

f) Estructura organizacional básica:

# UNIVERSIDAD DE CHALCATONGO
## ESTRUCTURA ORGÁNICA

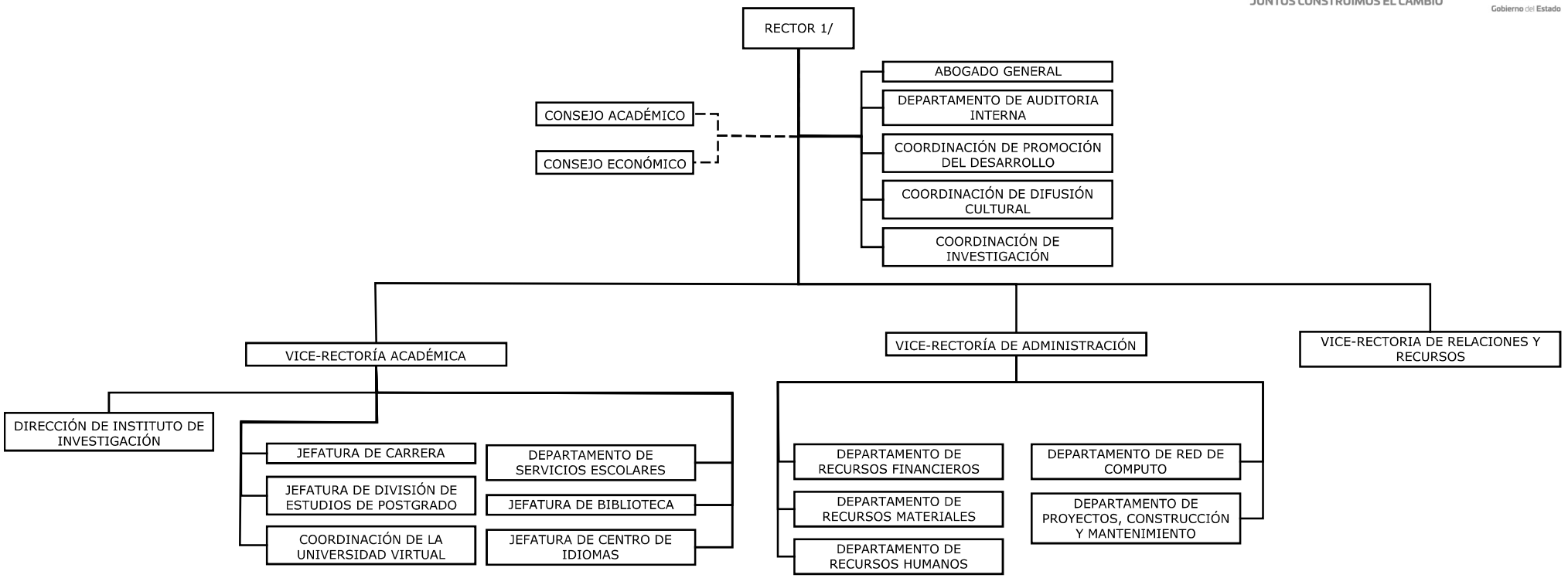


1/ INCLUYE 1 SECRETARIO PARTICULAR

MARZO DE 2017

5. Bases de preparación de los Estados Financieros.

a) Si se ha observado la normatividad emitida por el CONAC y demás disposiciones legales aplicables.
b) La normatividad aplicada para el reconocimiento, valuación y revelación de los diferentes rubros de la información financiera, así como las bases de medición utilizadas para la elaboración de los estados financieros; por ejemplo: costo histórico, valoración de realización, valor razonable, valor de recuperación o cualquier otro método empleado y los criterios de aplicación de los mismos.

Se aplicó durante el periodo del 01 de enero al 31 de diciembre de 2019 y la normatividad vigente para el reconocimiento, valuación y revelación de los diferentes rubros de la información Financiera, así como las bases de medición: valor de realización, respetando en el total de las operaciones su costo histórico.

c) Postulados básicos.

Los emitidos por el CONAC:
1. Sustancia Económica
2. Entes Públicos
3. Existencia Permanente
4. Revelación Suficiente
5. Importancia Relativa
6. Registro e Integración Presupuestaria
7. Consolidación de Información financiera
8. Devengo Contable
9. Valuación
10. Dualidad Económica
11. Consistencia

d) Norma supletoria.
Las permitidas por la Normatividad del CONAC.

e) Para las entidades que por primera vez estén implementando el base devengado de acuerdo a la Ley de Contabilidad, deberán:
-Revelar las nuevas políticas de reconocimiento:
De acuerdo a lo establecido por el CONAC.

INGRESOS

**Devengado**. - Cuando exista jurídicamente el derecho al cobro.
**Recaudado**. - Cuando existe el cobro en efectivo o cualquier otro medio de pago

EGRESOS

**Comprometido**. - Cuando se existe la aprobación por una autoridad competente de un acto administrativo, u otro instrumento jurídico que formaliza una relación jurídica con terceros para la adquisición de bienes y servicios.

**Devengado**. - Cuando se reconoce de una obligación de pago a favor de terceros por la recepción de conformidad de bienes, servicios contratados.

**Ejercido**. - Cuando se emite una cuenta por liquidar Certifica aprobada por la autoridad competente

**Pagado**. - Cuando se realiza la cancelación total o parcial de las obligaciones de pago.

-Revelar los cambios en las políticas, la clasificación y medición de las mismas, así como su impacto en la información financiera:

6. Políticas de Contabilidad Significativas:

   a) Actualización: El registro de la contabilidad se realizó en base a los lineamientos establecidos por el CONAC.

   b) Informar sobre la realización de operaciones en el extranjero y de sus efectos en la información financiera gubernamental:
   Durante el periodo del 01 de enero al 31 de diciembre de 2019, no se realizaron operaciones en Moneda Extranjera.

   c) Método de evaluación de la inversión en acciones en el Sector Paraestatal.
   NO APLICA

   d) Sistema y método de valuación de inventarios.

El CONAC ha emitido las normas para la valoración de los Activos y el patrimonio de los entes públicos, esta norma permite definir y estandarizar los conceptos básicos de valuación, contenidos en las normas particulares aplicables a los distintos elementos integrantes de los estados Financieros.

e) Beneficios a empleados:

No se tienen reservas para beneficios futuros de los empleados, más que las contempladas anualmente en el presupuesto de egresos del ejercicio presente.

f) Provisiones:

Las provisiones al periodo del 01 de enero al 31 de diciembre de 2019, lo conforman los siguientes conceptos: en el rubro de servicios personales (nómina de los trabajadores) cuotas obreras IMSS, Cuotas obreras IMSS Retiro Cesantía y Vejez y Crédito de vivienda INFONAVIT.

g) Reservas:

NO se cuenta con Reservas.

h) Cambios en políticas contables y corrección de errores junto con la revelación de los efectos que se tendrá en la información financiera del ente público, ya sea retrospectivos o prospectivos.
i) Reclasificaciones: Durante el periodo del 01 de enero al 31 de diciembre de 2019, no se realizaron reclasificaciones.
j) Depuración y Cancelación de saldos:

Las depuraciones y cancelaciones de saldos se realizaron cada mes en las diferentes cuentas contables durante el periodo comprendido: del 01 de enero al 31 de diciembre de 2019, con la finalidad de presentar cifras actualizadas en los Estados Financieros.

7. Posición en Moneda Extranjera y Protección por riesgo Cambiario:
   a) Activos en moneda extranjera:
      No aplica

   b) Pasivos en moneda extranjera:
      No se tienen Pasivos en moneda extranjera

c) Posición en moneda extranjera:
No se tienen Posición en moneda extranjera
d) Tipo de cambio:
No se tienen tipo de cambio

e) Equivalente en moneda nacional:
No se tienen equivalente en moneda extranjera

8. Reporte Analítico del Activo:

a) Vida útil o porcentajes de depreciación, deterioro o amortización utilizados en los diferentes tipos de activos:

Durante el periodo del 01 de enero al 31 de diciembre de 2019. La entidad refleja un saldo de $2,321,071.00 en el rubro de Depreciación, Deterioro, Obsolescencia y Amortización Acumulada de Bienes Muebles.

b) Cambios en el porcentaje de depreciación o valor residual de los activos:
No aplica.

c) Importe de los gastos conceptualizados en el ejercicio, tanto financieros como de investigación y desarrollo:
No aplica
d) Riesgos por tipo de cambio o tipo de interés de las inversiones financieras:
No aplica.

e) Valor activado en el ejercicio de los bienes construidos por la entidad:
Los bienes de la entidad se reconocen dentro de su Activo No Circulante de su costo histórico, de conformidad con el artículo 29 de la Ley General de Contabilidad Gubernamental.
f) Otras circunstancias de carácter significativo que afecten el activo, tales como bienes en garantía, señalados en embargos, litigios, títulos de inversiones, entregados en garantías, baja significativa del valor de inversiones financieras, etc.:
No aplica
g) Desmantelamiento de Activos, procedimientos, implicaciones, efectos contables:

No aplica

h) Administración de activos; planeación con el objetivo de que el ente los utilice de manera más efectiva:
Se utilizan los activos con la operación y mantenimiento óptimo.
Adicionalmente, se deben incluir las explicaciones de las principales variaciones en el activo, en cuadros comparativos como sigue:

a) Inversiones en valores:
No aplica

b) Patrimonio de Organismos descentralizados
No aplica

c) Inversiones en empresas de participación mayoritaria:
No se tiene inversión en este tipo de empresas.

d) Inversiones en empresas de participación minoritaria:
No aplica.

9. Fideicomisos, Mandatos y Análogos

a) Por ramo administrativo que los reporta:

No aplica.

b) Enlistar los de mayor monto de disponibilidad, relacionando aquellos que conforman el 80% de las disponibilidades:

No aplica

10. Reporte de la Recaudación

a) Análisis del comportamiento de la recaudación correspondiente al ente público o cualquier tipo de ingreso, de forma separada los ingresos locales de los federales:

No aplica Proyección de la recaudación e ingresos en el mediano plazo:
No aplica

11. Información sobre la Deuda y el Reporte Analítico de la Deuda:

a) Utilizar al menos los siguientes indicadores: Deuda respecto al PIB y deuda respecto a la recaudación tomando, como mínimo, un periodo igual o menor a 5 años.

No aplica

b) Información de manera agrupada por tipo de valor gubernamental o instrumento financiero en la que se considere interese, comisiones, tasa, perfil de vencimiento y otros gastos de la deuda.

No aplica

12. Calificaciones otorgadas:

No se cuenta con calificaciones otorgadas o certificaciones

13. Proceso de Mejora:

a) Principales Políticas de control interno:

Para el desarrollo de los programas deberá ser a mediano plazo y estarían basados en cuatro estrategias funcionales y cinco aspectos organizacionales, con objetivos operaciones, actividades, participantes, costos y evaluación sin reducción del presupuesto para obtener una eficiente atención médica y realizar la capacitación y sensibilización de este programa.

b) Medidas de desempeño financiero, metas y alcance:

Racionar el uso de los recursos, para alcanzar el cumplimiento de las funciones para el ejercicio completo.

14. Información por Segmentos:

Toda la información del Ente, está procesada y se encuentra disponible por Unidad Responsable de realizar las funciones propias.

15. Eventos Posteriores al Cierre:

Al 31 de diciembre de 2019, la Secretaría de Finanzas tiene pendiente de depositar las CLC´S tramitadas en tiempo y forma del rubro de Gastos de Operación del ejercicio fiscal 2016.

GOBIERNO DEL ESTADO
DE OAXACA

16. Partes Relacionadas:

No existen partes relacionadas que pudieran ejercer influencia significativa sobre la toma de decisiones financieras y operativas.

17. Responsabilidad sobre la presentación razonable de los Estados Financieros.

Estos estados Financieros fueron autorizados para su emisión el día 14 del mes de Enero de 2020, por el C.P. Isaac Pérez Arroyo en su carácter de Vice-rector de Administración.

Bajo protesta de decir verdad declaro que los Estados Financieros y sus Notas, son razonablemente correctas y son responsabilidad del emisor.

C.P. GERARDO HERNÁNDEZ MORÁN
JEFE DE RECURSOS FINANCIEROS

C.P. ISAAC PÉREZ ARROYO
VICERECTOR DE ADMINISTRACIÓN

GOBIERNO DEL ESTADO
DE OAXACA

# Universidad de Chalcatongo
## ESTADO ANALITICO DE INGRESOS PRESUPUESTARIOS

| Rubro de Ingresos | Estimado | Ampliaciones y Reducciones | Modificado | Devengado | Recaudado | Diferencia |
|---|---|---|---|---|---|---|
| | (1) | (2) | (3=1+2) | (4) | (5) | (6=3-4) |
| Impuestos | | | | | | |
| Contribuciones de Mejoras | | | | | | |
| Derechos | | | | | | |
| Productos | | | | | | |
| Corriente | | | | | | |
| Capital | | | | | | |
| Aprovechamientos | | | | | | |
| Corriente | | | | | | |
| Capital | | | | | | |
| Ingresos por Ventas de Bienes y Servicios | | | | | | |
| Contribuciones no Comprendidas en las Fracciones de la Ley de Ingresos Causados en Ejercicios Fiscales Anteriores Pendientes de Liquidación o Pago | | | | | | |
| Participaciones y Aportaciones | | | | | | |
| Transferencias, Asignaciones, Subsidios y Otras Ayudas | 15,875,580.00 | 16,701,021.56 | 32,576,601.58 | 23,105,263.09 | 23,080,802.09 | 9,471,338.47 |
| Otros Ingresos | | | | | | |
| **TOTAL** | 15,875,580.00 | 16,701,021.56 | 32,576,601.58 | 23,105,263.09 | 23,080,802.09 | **9,471,338.47** |
| | | | | **Ingresos excedentes** | | |

| Estado Analítico de Ingresos Por Fuente de Financiamiento | Estimado | Ampliaciones y Reducciones | Modificado | Devengado | Recaudado | Diferencia |
|---|---|---|---|---|---|---|
| | (1) | (2) | (3=1+2) | (4) | (5) | (6=3-4) |
| **Ingresos del Gobierno** | **15,875,580.00** | **16,701,021.56** | **32,576,601.58** | **23,105,263.09** | **23,080,802.09** | **9,471,338.47** |
| Impuestos | | | | | | |
| Contribuciones de Mejoras | | | | | | |
| Derechos | | | | | | |
| Productos | | | | | | |
| Corriente | | | | | | |
| Capital | | | | | | |
| Aprovechamientos | | | | | | |
| Corriente | | | | | | |
| Capital | | | | | | |
| Contribuciones no Comprendidas en las Fracciones de la Ley de Ingresos Causados en Ejercicios Fiscales Anteriores Pendientes de Liquidación o Pago | | | | | | |
| Participaciones y Aportaciones | | | | | | |
| Transferencias, Asignaciones, Subsidios y Otras Ayudas | 15,875,580.00 | 16,701,021.56 | 32,576,601.58 | 23,105,263.09 | 23,080,802.09 | 9,471,338.47 |
| Otros Ingresos | | | | | | |
| **Ingresos de Organismos y Empresas** | | | | | | |
| Cuotas y Aportaciones de Seguridad Social | | | | | | |
| Ingresos por Ventas de Bienes y Servicios | | | | | | |
| Transferencias, Asignaciones, Subsidios y Otras Ayudas | | | | | | |
| **Ingresos derivados de financiamiento** | | | | | | |
| Ingresos derivados de financiamiento | | | | | | |
| **TOTAL** | **15,875,580.00** | **16,701,021.56** | **32,576,601.58** | **23,105,263.09** | **23,080,802.09** | **9,471,338.47** |
| | | | | **Ingresos excedentes** | | |

ESTADO ANALITICO DEL EJERCICIO DEL PRESUPUESTO DE EGRESOS

**CLASIFICACION POR OBJETO DEL GASTO (CAPITULO-CONCEPTO)**

| Cve | Concepto | Aprobado 1 | Ampliaciones / Reducciones 2= (3-1) | Modificado 3 = (1+2) | Devengado 4 | Pagado 5 | Subejercicio 6 = (3-4) |
|---|---|---|---|---|---|---|---|
| **542** | **UNIVERSIDAD DE CHALCATONGO** | | | | | | |
| **4** | **TRANSFERENCIAS, ASIGNACIONES, SUBSIDIOS Y OTRAS AYUDAS** | **15,875,580.00** | **-577,326.52** | **15,298,253.48** | **15,298,251.98** | **15,273,790.98** | **1.50** |
| 1 | TRANSFERENCIAS INTERNAS Y ASIGNACIONES AL SECTOR PÚBLICO | 15,840,580.00 | -579,061.50 | 15,261,518.50 | 15,261,517.00 | 15,237,056.00 | 1.50 |
| 4 | AYUDAS SOCIALES | 35,000.00 | 1,734.98 | 36,734.98 | 36,734.98 | 36,734.98 | 0.00 |
| **5** | **BIENES MUEBLES, INMUEBLES E INTANGIBLES** | **0.00** | **2,106,734.68** | **2,106,734.68** | **2,106,734.68** | **2,106,734.68** | **0.00** |
| 1 | MOBILIARIO Y EQUIPO DE ADMINISTRACIÓN | 0.00 | 53,960.00 | 53,960.00 | 53,960.00 | 53,960.00 | 0.00 |
| 3 | EQUIPO E INSTRUMENTAL MÉDICO Y DE LABORATORIO | 0.00 | 2,052,774.68 | 2,052,774.68 | 2,052,774.68 | 2,052,774.68 | 0.00 |
| **6** | **INVERSIÓN PÚBLICA** | **0.00** | **15,171,613.40** | **15,171,613.40** | **5,700,276.43** | **5,700,276.43** | **9,471,336.97** |
| 1 | OBRA PÚBLICA EN BIENES DE DOMINIO PÚBLICO | 0.00 | 14,672,462.40 | 14,672,462.40 | 5,201,125.43 | 5,201,125.43 | 9,471,336.97 |
| 3 | PROYECTOS PRODUCTIVOS Y ACCIONES DE FOMENTO | 0.00 | 499,151.00 | 499,151.00 | 499,151.00 | 499,151.00 | 0.00 |
| | **TOTAL DEPENDENCIA / ENTIDAD** | **15,875,580.00** | **16,701,021.56** | **32,576,601.56** | **23,105,263.09** | **23,080,802.09** | **9,471,338.47** |

**CUARTO INFORME TRIMESTRAL ENERO-DICIEMBRE 2019**

ESTADO ANALITICO DEL EJERCICIO DEL PRESUPUESTO DE EGRESOS

**CLASIFICACION ECONOMICA (POR TIPO DE GASTO)**

| Cve | Concepto | Aprobado 1 | Ampliaciones / Reducciones 2 = (3-1) | Modificado 3 = (1+2) | Devengado 4 | Pagado 5 | Subejercicio 6 = (3-4) |
|---|---|---|---|---|---|---|---|
| **542** | **UNIVERSIDAD DE CHALCATONGO** | | | | | | |
| 1 | GASTO CORRIENTE | 15,875,580.00 | -577,326.52 | 15,298,253.48 | 15,298,251.98 | 15,273,790.98 | 1.50 |
| 2 | GASTO DE CAPITAL | 0.00 | 17,278,348.08 | 17,278,348.08 | 7,807,011.11 | 7,807,011.11 | 9,471,336.97 |
| | **TOTAL DEPENDENCIA / ENTIDAD:** | **15,875,580.00** | **16,701,021.56** | **32,576,601.56** | **23,105,263.09** | **23,080,802.09** | **9,471,338.47** |

ESTADO ANALITICO DEL EJERCICIO DEL PRESUPUESTO DE EGRESOS

**CLASIFICACION ADMINISTRATIVA**

| Cve | Concepto | Aprobado 1 | Ampliaciones / Reducciones 2= (3-1) | Modificado 3 = (1+2) | Devengado 4 | Pagado Transferido 5 | Subejercicio 6 = (3-4) |
|---|---|---|---|---|---|---|---|
| **5** | **ORGANISMOS PÚBLICOS DESCENTRALIZADOS** | **15,875,580.00** | **16,701,021.56** | **32,576,601.56** | **23,105,263.09** | **23,080,802.09** | **9,471,338.47** |
| 42 | UNIVERSIDAD DE CHALCATONGO | 15,875,580.00 | 16,701,021.56 | 32,576,601.56 | 23,105,263.09 | 23,080,802.09 | 9,471,338.47 |
| | **TOTAL DEL GASTO:** | **15,875,580.00** | **16,701,021.56** | **32,576,601.56** | **23,105,263.09** | **23,080,802.09** | **9,471,338.47** |

**CUARTO INFORME TRIMESTRAL ENERO-DICIEMBRE 2019**

ESTADO ANALITICO DEL EJERCICIO DEL PRESUPUESTO DE EGRESOS

**CLASIFICACION FUNCIONAL (FINALIDAD Y FUNCION)**

| Cve | Concepto | Aprobado 1 | Ampliaciones / Reducciones 2= (3-1) | Modificado 3 = (1+2) | Devengado 4 | Pagado 5 | Subejercicio 6 = (3-4) |
|---|---|---|---|---|---|---|---|
| 542 | UNIVERSIDAD DE CHALCATONGO | | | | | | |
| 2 | DESARROLLO SOCIAL | 15,875,580.00 | 16,701,021.56 | 32,576,601.56 | 23,105,263.09 | 23,080,802.09 | 9,471,338.47 |
| 5 | EDUCACIÓN | 15,875,580.00 | 16,701,021.56 | 32,576,601.56 | 23,105,263.09 | 23,080,802.09 | 9,471,338.47 |
| | TOTAL DEPENDENCIA / ENTIDAD | 15,875,580.00 | 16,701,021.56 | 32,576,601.56 | 23,105,263.09 | 23,080,802.09 | 9,471,338.47 |

GOBIERNO DEL ESTADO
DE OAXACA

Universidad de Chalcatongo
ENDEUDAMIENTO NETO
DEL 01 DE ENERO AL 31 DE DICIEMBRE DE 2019

(Pesos)

NO APLICA

| Identificación de Crédito o Instrumento | Contratación/Colocación | Amortización | Endeudamiento Neto |
|---|---|---|---|
| | A | B | C = A - B |
| Créditos Bancarios | | | |
| | | | 0 |
| | | | 0 |
| | | | 0 |
| | | | 0 |
| | | | 0 |
| | | | 0 |
| | | | 0 |
| | | | 0 |
| | | | 0 |
| Total Créditos Bancarios | 0 | 0 | 0 |

| | | | |
|---|---|---|---|
| Otros Instrumentos de Deuda | | | |
| | | | 0 |
| | | | 0 |
| | | | 0 |
| | | | 0 |
| | | | 0 |
| | | | 0 |
| | | | 0 |
| | | | 0 |
| | | | 0 |
| Total Otros Instrumentos de Deuda | 0 | 0 | 0 |

| | | | |
|---|---|---|---|
| TOTAL | 0 | 0 | 0 |

GOBIERNO DEL ESTADO
DE OAXACA

Universidad de Chalcatongo
INTERESES DE LA DEUDA
DEL 01 DE ENERO AL 31 DE DICIEMBRE DE 2019
(Pesos)

| Identificación de Crédito o Instrumento | Devengado | Pagado |
|---|---|---|
| Créditos Bancarios | | |
| | | |
| | | |
| | | |
| | | |
| | | |
| | | |
| | | |
| | | |
| | | |
| Total de intereses de Créditos Bancarios | | 0 |
| Otros Instrumentos de Deuda | | |
| | | |
| | | |
| | | |
| | | |
| | | |
| | | |
| | | |
| | | |
| | | |
| Total de intereses de Otros Instrumentos de Deuda | 0 | 0 |
| | | |
| TOTAL | 0 | 0 |

NO APLICA

GOBIERNO DEL ESTADO
DE OAXACA

Universidad de Chalcatongo
INDICADORES DE POSTURA FISCAL
DEL 01 DE ENERO AL 31 DE DICIEMBRE DE 2019
(Pesos)

| Concepto | Estimado | Devengado | Pagado [3] |
|---|---|---|---|
| | | | |
| I. Ingresos Presupuestarios (I=1+2) | 0 | 0 | 0 |
| 1. Ingresos del Gobierno de la Entidad Federativa [1] | | | |
| 2. Ingresos del Sector Paraestatal [1] | | | |
| | | | |
| II. Egresos Presupuestarios (II=3+4) | 0 | 0 | 0 |
| 3. Egresos del Gobierno de la Entidad Federativa [2] | | | |
| 4. Egresos del Sector Paraestatal [2] | | | |
| | | | |
| III. Balance Presupuestario (Superávit o Déficit) (III = I - II) | 0 | 0 | 0 |

NO APLICA

| Concepto | Estimado | Devengado | Pagado [3] |
|---|---|---|---|
| | | | |
| III. Balance Presupuestario (Superávit o Déficit) | 0 | 0 | 0 |
| | | | |
| IV. Intereses, Comisiones y Gastos de la Deuda | | | |
| | | | |
| V. Balance Primario (Superávit o Déficit) (V= III - IV) | 0 | 0 | 0 |

| Concepto | Estimado | Devengado | Pagado [3] |
|---|---|---|---|
| | | | |
| A. Financiamiento | | | |
| | | | |
| B. Amortización de la deuda | | | |
| | | | |
| C. Endeudamiento ó desendeudamiento (C = A - B) | 0 | 0 | 0 |

1. Los Ingresos que se presentan son los ingresos presupuestarios totales sin incluir los ingresos por financiamientos. Los Ingresos del Gobierno de la Entidad Federativa corresponden a los del Poder Ejecutivo, Legislativo Judicial y Autónomos
2. Los egresos que se presentan son los egresos presupuestarios totales sin incluir los egresos por amortización. Los egresos del Gobierno de la Entidad Federativa corresponden a los del Poder Ejecutivo, Legislativo, Judicial y Órganos Autónomos

3. Para Ingresos se reportan los ingresos recaudados; para egresos se reportan los egresos pagados

**CUARTO INFORME TRIMESTRAL ENERO-DICIEMBRE 2019**

ESTADO ANALITICO DEL EJERCICIO DEL PRESUPUESTO DE EGRESOS

**RESUMEN POR PROGRAMA PRESUPUESTARIO**

| Concepto | Aprobado 1 | Ampliaciones / Reducciones 2= (3-1) | Modificado 3 = (1+2) | Devengado 4 | Pagado 5 | Subejercicio 6 = (3-4) |
|---|---|---|---|---|---|---|
| **5 ORGANISMOS PÚBLICOS DESCENTRALIZADOS** | **15,875,580.00** | **16,701,021.56** | **32,576,601.56** | **23,105,263.09** | **23,080,802.09** | **9,471,338.47** |
| **42 UNIVERSIDAD DE CHALCATONGO** | **15,875,580.00** | **16,701,021.56** | **32,576,601.56** | **23,105,263.09** | **23,080,802.09** | **9,471,338.47** |
| **1 PROGRAMAS** | **15,875,580.00** | **16,701,021.56** | **32,576,601.56** | **23,105,263.09** | **23,080,802.09** | **9,471,338.47** |
| 2 DESEMPEÑO DE LAS FUNCIONES | 15,875,580.00 | 16,701,021.56 | 32,576,601.56 | 23,105,263.09 | 23,080,802.09 | 9,471,338.47 |
| **TOTAL GENERAL** | **15,875,580.00** | **16,701,021.56** | **32,576,601.56** | **23,105,263.09** | **23,080,802.09** | **9,471,338.47** |

# REPORTE DE AVANCE DE GESTIÓN
# UR 542 - UNIVERSIDAD DE CHALCATONGO
# CUARTO TRIMESTRE 2019

Oaxaca JUNTOS CONSTRUIMOS EL CAMBIO — Gobierno del Estado

| | |
|---|---|
| **OBJETIVO INSTITUCIONAL:** | -GENERAR PROFESIONISTAS ORIENTADOS A LA CONSERVACIÓN, DESARROLO Y EXPLOTACIÓN DE LOS RECURSOS NATURALES DE MÉXICO EN GENERAL Y DE OAXACA EN PARTICULAR, DESPERTANDO EN LOS JOVENES EL AMOR Y RESPETO AL TRABAJO. LA MENTALIDAD TECNOLÓGICA, EL ESPIRITU EMPRENDEDOR Y EL SENTIDO DE SOLIDARIDAD Y DE CORRESPONDENCIA SOCIAL. |
| **ALINEACIÓN PED:** | |
| **EJE:** | 01-OAXACA INCLUYENTE CON EL DESARROLLO SOCIAL |
| **TEMA:** | 01-EDUCACIÓN |
| **OBJETIVO:** | 12-IMPULSAR EL DESARROLLO TECNOLÓGICO, CIENTÍFICO Y LA INNOVACIÓN HACIA EL APROVECHAMIENTO PRODUCTIVO DE LAS POTENCIALIDADES DE LAS DISTINTAS REGIONES DEL ESTADO. |
| **ESTRATEGIA:** | 05-IMPULSAR LA INVESTIGACIÓN CIENTÍFICA Y TECNOLÓGICA DE ALTO IMPACTO EN LOS SECTORES ESTRATÉGICOS EN LAS REGIONES DEL ESTADO. |
| **LÍNEAS DE ACCIÓN:** | 02-IMPULSAR EL DESARROLLO DE PROYECTOS Y PRODUCTOS DE INVESTIGACIÓN CIENTÍFICA CON INVERSIÓN PÚBLICO-PRIVADA EN MATERIA DE ENERGÍAS RENOVABLES, RECURSOS HÍDRICOS, AGROPECUARIO, FORESTAL, BIODIVERSIDAD Y MEDIO AMBIENTE, ENTRE ALGUNOS, QUE PERMITIRÁN DETONAR LA COMPETITIVIDAD DEL ESTADO. |
| **UE:** | 001-UNIVERSIDAD DE CHALCATONGO |

**MATRÍZ DE INDICADORES PARA RESULTADOS:**

| | |
|---|---|
| **FIN:** | IMPULSAR EL DESARROLLO TECNOLÓGICO, CIENTÍFICO Y LA INNOVACIÓN HACIA EL APROVECHAMIENTO PRODUCTIVO DE LAS POTENCIALIDADES DE LAS DISTINTAS REGIONES DEL ESTADO. |
| **PROPÓSITO:** | INCREMENTO DE LA PRODUCCIÓN CIENTÍFICA Y TECNOLÓGICA DEL ESTADO DE OAXACA |
| **COMPONENTE:** | 841-INVESTIGACIÓN CIENTÍFICA Y TECNOLÓGICA GENERADA |
| **ACTIVIDAD:** | 1932-DESARROLLAR PROYECTOS DE INVESTIGACIÓN |

**ESTRUCTURA PROGRAMATICA PRESUPUESTAL**

| PROGRAMA | SUBPROGRAMA | PROYECTO | OBRA/ACTIVIDAD |
|---|---|---|---|
| 104-FOMENTO AL DESARROLLO DE LA CIENCIA, LA TECNOLOGÍA Y LA INNOVACIÓN | 05-GENERACIÓN DE INVESTIGACIÓN CIENTÍFICA Y TECNOLÓGICA | 000-- - | 001-DESARROLLAR PROYECTOS DE INVESTIGACIÓN EN LA MIXTECA ALTA |

**PRESUPUESTO ANUAL**

| Aprobado | Ampliación | Reducción | Modificado | EJERCIDO T1 | EJERCIDO T2 | EJERCIDO T3 | EJERCIDO T4 |
|---|---|---|---|---|---|---|---|
| | | | | 569,483.43 | 577,727.80 | 609,967.97 | 609,967.97 |
| 2,550,513.41 | 39,743.40 | 241,645.66 | 2,348,611.15 | TOTAL EJERCIDO AL TRIMESTRE VIGENTE | | | 2,348,611.15 |

**PRESUPUESTO TRIMESTRAL DE LA ACTIVIDAD**

| Aprobado | Modificado | Comprometido | Devengado | Ejercido | % de Ejercido Vs. Modificado |
|---|---|---|---|---|---|
| 552,884.26 | 609,967.97 | 609,967.97 | 609,967.97 | 609,967.97 | 100.00 |

**DATOS DEL INDICADOR**

| | | | |
|---|---|---|---|
| **Nombre :** | PORCENTAJE DE PROYECTOS DE INVESTIGACIÓN REALIZADOS | **Número de indicador :** | 255 |
| **Definición :** | MIDE EL PORCENTAJE DE PROYECTOS DE INVESTIGACIÓN REALIZADOS, RESPECTO AL PROGRAMADO | | |
| **Método de Cálculo :** | (NÚMERO DE PROYECTOS DE INVESTIGACIÓN REALIZADOS/ NÚMERO DE PROYECTOS DE INVESTIGACIÓN PROGRAMADOS)*100 | | |

| Tipo | Dimensión | Frecuencia de Medición | Forma de cálculo del indicador | Tipo de Valor | Sentido Esperado |
|---|---|---|---|---|---|
| GESTIÓN | EFICIENCIA | TRIMESTRAL | PORCENTAJE | FLUJO | ASCENDENTE |

| MEDIOS DE VERIFICACIÓN / FUENTE INFORMACIÓN | SUPUESTO |
|---|---|
| INFORME DE RESULTADOS EMITIDO POR VICE RECTORÍA ACADÉMICA. VERIFICABLE EN LA PÁGINA ELECTRÓNICA: www.unicha.edu.mx/avance_mir_2019 | LOS INVESTIGADORES CUENTAN CON RECURSOS MATERIALES,FINANCIEROS,TECNOLOGICOS,HUMANOS Y CONDICIONES PARA DESARROLLAR LOS PROYECTOS DE INVESTIGACION. |

**DATOS DE LA META**

| | |
|---|---|
| **Definición de la variable Meta:** | 1 - NÚMERO DE PROYECTOS DE INVESTIGACIÓN REALIZADOS |
| **Unidad de medida:** | 25 - NÚMERO |

| LÍNEA BASE DEL INDICADOR | | | | VALOR PROGRAMADO ANUAL | | | |
|---|---|---|---|---|---|---|---|
| AÑO | 2017 | VALOR | 14.00 | AÑO | 2019 | VALOR | 3.00 |

**AVANCE TRIMESTRAL**

| METAS | 1er.TRIMESTRE | 2o.TRIMESTRE | 3er.TRIMESTRE | 4o.TRIMESTRE | CUMPLIMIENTO DE METAS | |
|---|---|---|---|---|---|---|
| PROGRAMADA | 0.00 | 1.00 | 1.00 | 1.00 | T1+T2+T3+T4 | 3.00 |
| PROGRAMACIÓN ACTUALIZADA | 0.00 | 1.00 | 1.00 | 1.00 | T1+T2+T3+T4 | 3.00 |
| ALCANZADA | 0.00 | 1.00 | 1.00 | 1.00 | T1+T2+T3+T4 | 3.00 |
| PORCENTAJE ALCANZADO TRIMESTRAL | | 100.00 | 100.00 | 100.00 | PORCENTAJE ALCANZADO ANUAL | 100.00 |

PORCENTAJE DE CUMPLIMIENTO ALCANZADO EN EL TRIMESTRE: 33.33 %

JEFE ADMINISTRATIVO
ISAAC PEREZ ARROYO
VICE RECTOR DE ADMINISTRACION

TITULAR DE LA DEPENDENCIA/ENTIDAD
MODESTO SEARA VAZQUEZ
RECTOR

# REPORTE DE AVANCE DE GESTIÓN
# UR 542 - UNIVERSIDAD DE CHALCATONGO
# CUARTO TRIMESTRE 2019

| ALINEACIÓN PED: | | MATRÍZ DE INDICADORES PARA RESULTADOS: | |
|---|---|---|---|
| EJE: | 01-OAXACA INCLUYENTE CON EL DESARROLLO SOCIAL | FIN: | AMPLIAR Y DIVERSIFICAR LA OFERTA DE EDUCACIÓN SUPERIOR EN OAXACA PARA ATENDER LA DEMANDA DE MANERA ACCESIBLE Y CON EQUIDAD. |
| TEMA: | 01-EDUCACIÓN | | |
| OBJETIVO: | 09-AMPLIAR Y DIVERSIFICAR LA OFERTA DE EDUCACIÓN SUPERIOR EN OAXACA PARA ATENDER LA DEMANDA DE MANERA ACCESIBLE Y CON EQUIDAD. | PROPÓSITO: | INSTITUCIONES DE NIVEL SUPERIOR, CONSTRUIDAS, EQUIPADAS Y REPARADAS PARA EL OFRECIMIENTO DE NUEVAS MODALIDADES Y NUEVOS PROGRAMAS EDUCATIVOS EN EL ESTADO DE OAXACA |
| ESTRATEGIA: | 02-PROMOVER LA PARTICIPACIÓN DE LAS INSTITUCIONES PÚBLICAS DE EDUCACIÓN SUPERIOR EN UN PROGRAMA PARA LA AMPLIACIÓN Y MEJORA DE LA INFRAESTRUCTURA FÍSICA Y EL EQUIPAMIENTO. | COMPONENTE: | 433-ESPACIOS EDUCATIVOS EN EL NIVEL SUPERIOR CONSTRUIDOS |
| LÍNEAS DE ACCIÓN: | 01-REALIZAR Y ACTUALIZAR DE MANERA PERMANENTE EL DIAGNÓSTICO DEL REZAGO EN CONSTRUCCIÓN Y EQUIPAMIENTO PARA LA GESTIÓN DE RECURSOS FEDERALES Y ESTATALES. | ACTIVIDAD: | 148-CONSTRUIR ESPACIO EDUCATIVO |
| UE: | 001-UNIVERSIDAD DE CHALCATONGO | | |

**ESTRUCTURA PROGRAMATICA PRESUPUESTAL**

| PROGRAMA | SUBPROGRAMA | PROYECTO | OBRA/ACTIVIDAD |
|---|---|---|---|
| 127-INCREMENTO DE LA OFERTA EDUCATIVA SUPERIOR | 01-CONSTRUCCIÓN DE ESPACIOS EDUCATIVOS DE NIVEL SUPERIOR | 001-CONSTRUCCIÓN DE LOS EDIFICIOS DE: MÓDULO DE 9 AULAS CON SANITARIOS Y MÓDULO DE 4 SALAS CON SANITARIOS, EN LA UNIVERSIDAD DE CHALCATONGO CLAVE SEP 20ESU0005P, EN LA LOCALIDAD DE CHALCATONGO DE HIDALGO, MUNICIPIO DE CHALCATONGO DE HIDALGO, SEGUNDA ETAPA | 001-CONSTRUCCIÓN DE LOS EDIFICIOS DE: MÓDULO DE 9 AULAS CON SANITARIOS Y MÓDULO DE 4 SALAS CON SANITARIOS, EN LA UNIVERSIDAD DE CHALCATONGO CLAVE SEP 20ESU0005P, EN LA LOCALIDAD DE CHALCATONGO DE HIDALGO, MUNICIPIO DE CHALCATONGO DE HIDALGO, SEGUNDA ETAPA |

**PRESUPUESTO ANUAL**

| Aprobado | Ampliación | Reducción | Modificado | EJERCIDO T1 | EJERCIDO T2 | EJERCIDO T3 | EJERCIDO T4 |
|---|---|---|---|---|---|---|---|
| | | | | 0.00 | 0.00 | 4,339,242.56 | 4,339,242.56 |
| 0.00 | 16,094,419.75 | 1,421,957.35 | 14,672,462.40 | TOTAL EJERCIDO AL TRIMESTRE VIGENTE | | | 5,201,125.43 |

**PRESUPUESTO TRIMESTRAL DE LA ACTIVIDAD**

| Aprobado | Modificado | Comprometido | Devengado | Ejercido | % de Ejercido Vs. Modificado |
|---|---|---|---|---|---|
| 0.00 | 13,810,579.53 | 0.00 | 4,339,242.56 | 4,339,242.56 | 31.42 |

**DATOS DEL INDICADOR**

| | | | |
|---|---|---|---|
| Nombre : | PORCENTAJE DE AVANCE DE METROS CUADRADOS CONSTRUIDOS | Número de indicador : | 1430 |
| Definición : | MIDE EL PORCENTAJE DE AVANCE DE METROS CUADRADOS CONSTRUIDOS, RESPECTO AL PROGRAMADO | | |
| Método de Cálculo : | (METROS CUADRADOS CONSTRUIDOS/ METROS CUADRADOS PROGRAMADOS) * 100 | | |

| Tipo | Dimensión | Frecuencia de Medición | Forma de cálculo del indicador | Tipo de Valor | Sentido Esperado |
|---|---|---|---|---|---|
| GESTIÓN | EFICACIA | TRIMESTRAL | PORCENTAJE | FLUJO | ASCENDENTE |

| MEDIOS DE VERIFICACIÓN / FUENTE INFORMACIÓN | SUPUESTO |
|---|---|
| | |

**DATOS DE LA META**

| | |
|---|---|
| Definición de la variable Meta: | 1 - NUMERO DE AVANCE DE METROS CUADRADOS CONSTRUIDOS |
| Unidad de medida: | 15 - METRO CUADRADO |

| LÍNEA BASE DEL INDICADOR | | | | VALOR PROGRAMADO ANUAL | | | |
|---|---|---|---|---|---|---|---|
| AÑO | 2019 | VALOR | 1,472.60 | AÑO | 2019 | VALOR | 1,472.60 |

**AVANCE TRIMESTRAL**

| METAS | 1er.TRIMESTRE | 2o.TRIMESTRE | 3er.TRIMESTRE | 4o.TRIMESTRE | CUMPLIMIENTO DE METAS | |
|---|---|---|---|---|---|---|
| PROGRAMADA | 0.00 | 147.28 | 441.76 | 883.56 | T1+T2+T3+T4 | 1,472.60 |
| PROGRAMACIÓN ACTUALIZADA | 0.00 | 147.28 | 441.76 | 883.56 | T1+T2+T3+T4 | 1,472.60 |
| ALCANZADA | 0.00 | 147.28 | 441.76 | 883.56 | T1+T2+T3+T4 | 1,472.60 |
| PORCENTAJE ALCANZADO TRIMESTRAL | | 100.00 | 100.00 | 100.00 | PORCENTAJE ALCANZADO ANUAL | 100.00 |

PORCENTAJE DE CUMPLIMIENTO ALCANZADO EN EL TRIMESTRE: 60.00 %

JEFE ADMINISTRATIVO

ISAAC PEREZ ARROYO

VICE RECTOR DE ADMINISTRACION

TITULAR DE LA DEPENDENCIA/ENTIDAD

MODESTO SEARA VAZQUEZ

RECTOR

# REPORTE DE AVANCE DE GESTIÓN
# UR 542 - UNIVERSIDAD DE CHALCATONGO
# CUARTO TRIMESTRE 2019

| ALINEACIÓN PED: | | MATRÍZ DE INDICADORES PARA RESULTADOS: | |
|---|---|---|---|
| EJE: | 01-OAXACA INCLUYENTE CON EL DESARROLLO SOCIAL | FIN: | AMPLIAR LA MATRÍCULA DE EDUCACIÓN SUPERIOR PROMOVIENDO LA FORMACIÓN DE CAPITAL HUMANO DE ALTO NIVEL CON UNA EDUCACIÓN SUPERIOR DE CALIDAD Y PERTINENCIA PARA EL ESTADO. |
| TEMA: | 01-EDUCACIÓN | | |
| OBJETIVO: | 10-AMPLIAR LA MATRÍCULA DE EDUCACIÓN SUPERIOR PROMOVIENDO LA FORMACIÓN DE CAPITAL HUMANO DE ALTO NIVEL CON UNA EDUCACIÓN SUPERIOR DE CALIDAD Y PERTINENCIA PARA EL ESTADO. | PROPÓSITO: | EGRESADOS DE EDUCACIóN MEDIA SUPERIOR Y DE LICENCIATURA CON SUFICIENTES POSIBILIDADES DE INGRESO, ATENCIóN Y TERMINACIóN DE ESTUDIOS |
| ESTRATEGIA: | 02-PROMOVER MEJOR CALIDAD EN LOS COMPONENTES DEL PROCESO EDUCATIVO: DOCENTES, ESTUDIANTES, PLANES Y PROGRAMAS DE ESTUDIO. | COMPONENTE: | 599-ACCIONES DE GESTIoN PARA LA FORMACIoN PROFESIONAL Y POSGRADO |
| LÍNEAS DE ACCIÓN: | 01-IMPULSAR EN LAS IES LA FORMACIÓN Y ACTUALIZACIÓN PERMANENTE DEL PERSONAL DOCENTE CON PROGRAMAS CENTRADOS EN EL PROCESO DE ENSEÑANZA-APRENDIZAJE. | ACTIVIDAD: | 2132-GESTIÓN ADMINISTRATIVA Y FINANCIERA |
| UE: | 001-UNIVERSIDAD DE CHALCATONGO | | |

| ESTRUCTURA PROGRAMATICA PRESUPUESTAL | | | |
|---|---|---|---|
| PROGRAMA | SUBPROGRAMA | PROYECTO | OBRA/ACTIVIDAD |
| 139-FORMACIÓN PROFESIONAL Y POSGRADO | 00-- | 000-- - | 001-GESTIÓN, EJERCICIO Y SEGUIMIENTO DE LOS PROCESOS ADMINISTRATIVOS Y ACADÉMICOS EN LA MIXTECA ALTA |

| PRESUPUESTO ANUAL | | | | | | | |
|---|---|---|---|---|---|---|---|
| Aprobado | Ampliación | Reducción | Modificado | EJERCIDO T1 | EJERCIDO T2 | EJERCIDO T3 | EJERCIDO T4 |
| | | | | 462,651.65 | 404,447.67 | 519,068.64 | 519,068.64 |
| 1,600,432.08 | 444,351.60 | 238,568.86 | 1,806,214.82 | TOTAL EJERCIDO AL TRIMESTRE VIGENTE | | | 1,806,214.82 |

| PRESUPUESTO TRIMESTRAL DE LA ACTIVIDAD | | | | | |
|---|---|---|---|---|---|
| Aprobado | Modificado | Comprometido | Devengado | Ejercido | % de Ejercido Vs. Modificado |
| 256,643.36 | 519,068.64 | 519,068.64 | 519,068.64 | 519,068.64 | 100.00 |

| DATOS DEL INDICADOR | | | |
|---|---|---|---|
| Nombre : | PORCENTAJE DE GESTIONES ADMINISTRATIVAS Y FINANCIERAS REALIZADAS | Número de indicador : | 2377 |
| Definición : | MIDE EL PORCENTAJE DE GESTIONES ADMINISTRATIVAS Y FINANCIERAS REALIZADAS, RESPECTO AL TOTAL | | |
| Método de Cálculo : | (NÚMERO DE GESTIONES ADMINISTRATIVAS Y FINANCIERAS REALIZADAS/TOTAL DE GESTIONES REALIZADAS)*100 | | |

| Tipo | Dimensión | Frecuencia de Medición | Forma de cálculo del indicador | Tipo de Valor | Sentido Esperado |
|---|---|---|---|---|---|
| GESTIÓN | EFICIENCIA | TRIMESTRAL | PORCENTAJE | FLUJO | ASCENDENTE |

| MEDIOS DE VERIFICACIÓN / FUENTE INFORMACIÓN | SUPUESTO |
|---|---|
| OFICIO DE ENTREGA DE INFORMES EMITIDOS POR LA VICE-RECTORIA DE ADMINISTRACION Y VICE-RECTORÍA ACADEMICA | LAS CONDICIONES SOCIALES Y ECONÓMICAS SE MANTIENEN ESTABLES PARA LA GESTIÓN |

| DATOS DE LA META | |
|---|---|
| Definición de la variable Meta: | 1 - NÚMERO DE GESTIONES ADMINISTRATIVAS Y FINANCIERAS REALIZADAS |
| Unidad de medida: | 25 - NÚMERO |

| LÍNEA BASE DEL INDICADOR | | | | VALOR PROGRAMADO ANUAL | | | |
|---|---|---|---|---|---|---|---|
| AÑO | 2017 | VALOR | 24.00 | AÑO | 2019 | VALOR | 24.00 |

| AVANCE TRIMESTRAL | | | | | | |
|---|---|---|---|---|---|---|
| METAS | 1er.TRIMESTRE | 2o.TRIMESTRE | 3er.TRIMESTRE | 4o.TRIMESTRE | CUMPLIMIENTO DE METAS | |
| PROGRAMADA | 6.00 | 6.00 | 6.00 | 6.00 | T1+T2+T3+T4 | 24.00 |
| PROGRAMACIÓN ACTUALIZADA | 6.00 | 6.00 | 6.00 | 6.00 | T1+T2+T3+T4 | 24.00 |
| ALCANZADA | 6.00 | 6.00 | 6.00 | 6.00 | T1+T2+T3+T4 | 24.00 |
| PORCENTAJE ALCANZADO TRIMESTRAL | 100.00 | 100.00 | 100.00 | 100.00 | PORCENTAJE ALCANZADO ANUAL | 100.00 |

PORCENTAJE DE CUMPLIMIENTO ALCANZADO EN EL TRIMESTRE: 25.00 %

JEFE ADMINISTRATIVO

ISAAC PEREZ ARROYO

VICE RECTOR DE ADMINISTRACION

TITULAR DE LA DEPENDENCIA/ENTIDAD

MODESTO SEARA VAZQUEZ

RECTOR

# REPORTE DE AVANCE DE GESTIÓN
# UR 542 - UNIVERSIDAD DE CHALCATONGO
# CUARTO TRIMESTRE 2019

**ALINEACIÓN PED:**

**ESTRATEGIA:** 02-PROMOVER MEJOR CALIDAD EN LOS COMPONENTES DEL PROCESO EDUCATIVO: DOCENTES, ESTUDIANTES, PLANES Y PROGRAMAS DE ESTUDIO.

**LÍNEAS DE ACCIÓN:** 03-PROMOVER UNA EDUCACIÓN INTEGRAL EN LAS Y LOS ESTUDIANTES DE EDUCACIÓN SUPERIOR PARA LA FORMACIÓN DE PROFESIONISTAS CON RESPONSABILIDAD SOCIAL.

**UE:** 001-UNIVERSIDAD DE CHALCATONGO

**MATRÍZ DE INDICADORES PARA RESULTADOS:**

**COMPONENTE:** 299-FORMACIÓN INTEGRAL A NIVEL SUPERIOR Y POSGRADO OTORGADO

**ACTIVIDAD:** 1912-OFRECER SERVICIO EDUCATIVO COMPLEMENTARIO

| ESTRUCTURA PROGRAMATICA PRESUPUESTAL | | | |
|---|---|---|---|
| PROGRAMA | SUBPROGRAMA | PROYECTO | OBRA/ACTIVIDAD |
| 139-FORMACIÓN PROFESIONAL Y POSGRADO | 01-OTORGAMIENTO DE FORMACIÓN INTEGRAL A NIVEL SUPERIOR Y POSGRADO | 001-FORTALECIMIENTO DE LA ENSEÑANZA A TRAVÉS DE LAS TECNOLOGÍAS DE LA INFORMACIÓN Y COMUNICACIÓN | 001-FORTALECIMIENTO DE LA ENSEÑANZA A TRAVÉS DE LAS TECNOLOGÍAS DE LA INFORMACIÓN Y COMUNICACIÓN |

| PRESUPUESTO ANUAL | | | | | | | |
|---|---|---|---|---|---|---|---|
| Aprobado | Ampliación | Reducción | Modificado | EJERCIDO T1 | EJERCIDO T2 | EJERCIDO T3 | EJERCIDO T4 |
| | | | | 0.00 | 0.00 | 499,151.00 | 499,151.00 |
| 0.00 | 499,151.00 | 0.00 | 499,151.00 | TOTAL EJERCIDO AL TRIMESTRE VIGENTE | | | 499,151.00 |

| PRESUPUESTO TRIMESTRAL DE LA ACTIVIDAD | | | | | |
|---|---|---|---|---|---|
| Aprobado | Modificado | Comprometido | Devengado | Ejercido | % de Ejercido Vs. Modificado |
| 0.00 | 499,151.00 | 499,151.00 | 499,151.00 | 499,151.00 | 100.00 |

| DATOS DEL INDICADOR | | | |
|---|---|---|---|
| Nombre : | PORCENTAJE DE SERVICIOS EDUCATIVOS COMPLEMENTARIOS REALIZADOS | Número de indicador : | 2274 |
| Definición : | MIDE EL PORCENTAJE DE SERVICIOS EDUCATIVOS COMPLEMENTARIOS REALIZADOS, RESPECTO AL PROGRAMADO | | |
| Método de Cálculo : | (NÚMERO DE SERVICIOS EDUCATIVOS COMPLEMENTARIOS REALIZADOS/ NÚMERO DE SERVICIOS EDUCATIVOS COMPLEMENTARIOS PROGRAMADOS)*100 | | |

| Tipo | Dimensión | Frecuencia de Medición | Forma de cálculo del indicador | Tipo de Valor | Sentido Esperado |
|---|---|---|---|---|---|
| GESTIÓN | EFICACIA | TRIMESTRAL | PORCENTAJE | FLUJO | ASCENDENTE |

| MEDIOS DE VERIFICACIÓN / FUENTE INFORMACIÓN | SUPUESTO |
|---|---|
| Reportes de asistencia por tipo de servicio, validados por la Vice Rectoría. Verificable en la página electrónica www.unicha.edu.mx/avance_mir_2019 | EXISTEN PROGRAMAS INSTITUCIONALES Y DE APOYO QUE BRINDAN CONDICIONES OPTIMAS PARA EL DESARROLLO DE ACTIVIDADES DOCENTES Y DE APOYO A LOS ESTUDIANTES |

| DATOS DE LA META | |
|---|---|
| Definición de la variable Meta: | 1 - NÚMERO DE SERVICIOS EDUCATIVOS COMPLEMENTARIOS REALIZADOS |
| Unidad de medida: | 25 - NÚMERO |

| LÍNEA BASE DEL INDICADOR | | | | VALOR PROGRAMADO ANUAL | | | |
|---|---|---|---|---|---|---|---|
| AÑO | 2019 | VALOR | 1.00 | AÑO | 2019 | VALOR | 1.00 |

| AVANCE TRIMESTRAL | | | | | | |
|---|---|---|---|---|---|---|
| METAS | 1er.TRIMESTRE | 2o.TRIMESTRE | 3er.TRIMESTRE | 4o.TRIMESTRE | CUMPLIMIENTO DE METAS | |
| PROGRAMADA | 0.00 | 0.00 | 0.00 | 1.00 | T1+T2+T3+T4 | 1.00 |
| PROGRAMACIÓN ACTUALIZADA | 0.00 | 0.00 | 0.00 | 1.00 | T1+T2+T3+T4 | 1.00 |
| ALCANZADA | 0.00 | 0.00 | 0.00 | 1.00 | T1+T2+T3+T4 | 1.00 |
| PORCENTAJE ALCANZADO TRIMESTRAL | | | | 100.00 | PORCENTAJE ALCANZADO ANUAL | 100.00 |

PORCENTAJE DE CUMPLIMIENTO ALCANZADO EN EL TRIMESTRE: 100.00 %

JEFE ADMINISTRATIVO

ISAAC PEREZ ARROYO

VICE RECTOR DE ADMINISTRACION

TITULAR DE LA DEPENDENCIA/ENTIDAD

MODESTO SEARA VAZQUEZ

RECTOR

# REPORTE DE AVANCE DE GESTIÓN
# UR 542 - UNIVERSIDAD DE CHALCATONGO
# CUARTO TRIMESTRE 2019

Oaxaca JUNTOS CONSTRUIMOS EL CAMBIO — Gobierno del Estado

| | | | |
|---|---|---|---|
| **ALINEACIÓN PED:** | | **MATRÍZ DE INDICADORES PARA RESULTADOS:** | |
| **ESTRATEGIA:** | 02-PROMOVER MEJOR CALIDAD EN LOS COMPONENTES DEL PROCESO EDUCATIVO: DOCENTES, ESTUDIANTES, PLANES Y PROGRAMAS DE ESTUDIO. | **COMPONENTE:** | 299-FORMACIÓN INTEGRAL A NIVEL SUPERIOR Y POSGRADO OTORGADO |
| **LÍNEAS DE ACCIÓN:** | 03-PROMOVER UNA EDUCACIÓN INTEGRAL EN LAS Y LOS ESTUDIANTES DE EDUCACIÓN SUPERIOR PARA LA FORMACIÓN DE PROFESIONISTAS CON RESPONSABILIDAD SOCIAL. | **ACTIVIDAD:** | 182-IMPARTIR HORA CLASE |
| **UE:** | 001-UNIVERSIDAD DE CHALCATONGO | | |

**ESTRUCTURA PROGRAMATICA PRESUPUESTAL**

| PROGRAMA | SUBPROGRAMA | PROYECTO | OBRA/ACTIVIDAD |
|---|---|---|---|
| 139-FORMACIÓN PROFESIONAL Y POSGRADO | 01-OTORGAMIENTO DE FORMACIÓN INTEGRAL A NIVEL SUPERIOR Y POSGRADO | 000-- - | 001-IMPARTIR HORAS CLASES EN LA MIXTECA ALTA |

**PRESUPUESTO ANUAL**

| Aprobado | Ampliación | Reducción | Modificado | EJERCIDO T1 | EJERCIDO T2 | EJERCIDO T3 | EJERCIDO T4 |
|---|---|---|---|---|---|---|---|
| | | | | 2,201,831.47 | 2,107,853.46 | 2,338,372.57 | 2,338,372.57 |
| 9,933,748.90 | 560,165.78 | 1,242,122.89 | 9,251,791.79 | | | TOTAL EJERCIDO AL TRIMESTRE VIGENTE | 9,251,791.29 |

**PRESUPUESTO TRIMESTRAL DE LA ACTIVIDAD**

| Aprobado | Modificado | Comprometido | Devengado | Ejercido | % de Ejercido Vs. Modificado |
|---|---|---|---|---|---|
| 1,671,416.71 | 2,338,373.07 | 2,338,372.57 | 2,338,372.57 | 2,338,372.57 | 100.00 |

**DATOS DEL INDICADOR**

| | | | |
|---|---|---|---|
| **Nombre :** | PORCENTAJE DE HORAS CLASE IMPARTIDAS | **Número de indicador :** | 168 |
| **Definición :** | MIDE EL PORCENTAJE DE HORAS CLASE IMPARTIDAS CON RESPECTO A LAS HORAS CLASE PROGRAMADAS | | |
| **Método de Cálculo :** | (NÚMERO DE HORAS CLASE IMPARTIDAS/ NÚMERO DE HORAS CLASE PROGRAMADAS)*100 | | |

| Tipo | Dimensión | Frecuencia de Medición | Forma de cálculo del indicador | Tipo de Valor | Sentido Esperado |
|---|---|---|---|---|---|
| GESTIÓN | EFICACIA | TRIMESTRAL | PORCENTAJE | FLUJO | ASCENDENTE |

| MEDIOS DE VERIFICACIÓN / FUENTE INFORMACIÓN | SUPUESTO |
|---|---|
| Reporte parcial de horas clase, validado por la Vice Rectoría Académica. Verificable en la página electrónica www.unicha.edu.mx/avance_mir_2019 | EXISTEN PROGRAMAS INSTITUCIONALES Y DE APOYO QUE BRINDAN CONDICIONES OPTIMAS PARA EL DESARROLLO DE ACTIVIDADES DOCENTES Y DE APOYO A LOS ESTUDIANTES |

**DATOS DE LA META**

| | |
|---|---|
| **Definición de la variable Meta:** | 1 - NUMERO DE HORAS CLASE IMPARTIDAS |
| **Unidad de medida:** | 25 - NÚMERO |

| LÍNEA BASE DEL INDICADOR | | | | VALOR PROGRAMADO ANUAL | | | |
|---|---|---|---|---|---|---|---|
| AÑO | 2017 | VALOR | 6,740.00 | AÑO | 2019 | VALOR | 19,650.00 |

**AVANCE TRIMESTRAL**

| METAS | 1er.TRIMESTRE | 2o.TRIMESTRE | 3er.TRIMESTRE | 4o.TRIMESTRE | CUMPLIMIENTO DE METAS | |
|---|---|---|---|---|---|---|
| PROGRAMADA | 4,850.00 | 4,850.00 | 4,850.00 | 5,100.00 | T1+T2+T3+T4 | 19,650.00 |
| PROGRAMACIÓN ACTUALIZADA | 4,850.00 | 4,850.00 | 4,850.00 | 5,100.00 | T1+T2+T3+T4 | 19,650.00 |
| ALCANZADA | 4,850.00 | 4,850.00 | 4,850.00 | 5,100.00 | T1+T2+T3+T4 | 19,650.00 |
| PORCENTAJE ALCANZADO TRIMESTRAL | 100.00 | 100.00 | 100.00 | 100.00 | PORCENTAJE ALCANZADO ANUAL | 100.00 |

PORCENTAJE DE CUMPLIMIENTO ALCANZADO EN EL TRIMESTRE: 25.95 %

JEFE ADMINISTRATIVO
ISAAC PEREZ ARROYO
VICE RECTOR DE ADMINISTRACION

TITULAR DE LA DEPENDENCIA/ENTIDAD
MODESTO SEARA VAZQUEZ
RECTOR

# REPORTE DE AVANCE DE GESTIÓN
# UR 542 - UNIVERSIDAD DE CHALCATONGO
# CUARTO TRIMESTRE 2019

**ALINEACIÓN PED:**

**ESTRATEGIA:** 02-PROMOVER MEJOR CALIDAD EN LOS COMPONENTES DEL PROCESO EDUCATIVO: DOCENTES, ESTUDIANTES, PLANES Y PROGRAMAS DE ESTUDIO.

**LÍNEAS DE ACCIÓN:** 03-PROMOVER UNA EDUCACIÓN INTEGRAL EN LAS Y LOS ESTUDIANTES DE EDUCACIÓN SUPERIOR PARA LA FORMACIÓN DE PROFESIONISTAS CON RESPONSABILIDAD SOCIAL.

**UE:** 001-UNIVERSIDAD DE CHALCATONGO

**MATRÍZ DE INDICADORES PARA RESULTADOS:**

**COMPONENTE:** 299-FORMACIÓN INTEGRAL A NIVEL SUPERIOR Y POSGRADO OTORGADO

**ACTIVIDAD:** 1912-OFRECER SERVICIO EDUCATIVO COMPLEMENTARIO

| ESTRUCTURA PROGRAMATICA PRESUPUESTAL | | | |
|---|---|---|---|
| PROGRAMA | SUBPROGRAMA | PROYECTO | OBRA/ACTIVIDAD |
| 139-FORMACIÓN PROFESIONAL Y POSGRADO | 01-OTORGAMIENTO DE FORMACIÓN INTEGRAL A NIVEL SUPERIOR Y POSGRADO | 000-- - | 002-OFRECER SERVICIOS EDUCATIVOS COMPLEMENTARIOS EN LA MIXTECA ALTA |

| PRESUPUESTO ANUAL | | | | | | | |
|---|---|---|---|---|---|---|---|
| Aprobado | Ampliación | Reducción | Modificado | EJERCIDO T1 | EJERCIDO T2 | EJERCIDO T3 | EJERCIDO T4 |
| | | | | 477,402.54 | 506,644.14 | 494,976.25 | 494,976.25 |
| 1,790,885.61 | 303,147.63 | 139,809.84 | 1,954,223.40 | TOTAL EJERCIDO AL TRIMESTRE VIGENTE | | | 1,954,222.40 |

| PRESUPUESTO TRIMESTRAL DE LA ACTIVIDAD | | | | | |
|---|---|---|---|---|---|
| Aprobado | Modificado | Comprometido | Devengado | Ejercido | % de Ejercido Vs. Modificado |
| 356,319.96 | 494,977.25 | 494,976.25 | 494,976.25 | 494,976.25 | 100.00 |

| DATOS DEL INDICADOR | | | |
|---|---|---|---|
| Nombre : | PORCENTAJE DE JORNADAS ACADEMICAS REALIZADAS | Número de indicador : | 172 |
| Definición : | MIDE EL PORCENTAJE DE JORNADAS ACADEMICAS REALIZADAS CONTRA EL NUMERO DE JORNADAS ACADEMICAS PROGRAMADAS | | |
| Método de Cálculo : | (NÚMERO DE JORNADAS ACADEMICAS REALIZADAS/ NÚMERO DE JORNADAS ACADEMICAS PROGRAMADAS)*100 | | |

| Tipo | Dimensión | Frecuencia de Medición | Forma de cálculo del indicador | Tipo de Valor | Sentido Esperado |
|---|---|---|---|---|---|
| GESTIÓN | EFICACIA | TRIMESTRAL | PORCENTAJE | FLUJO | ASCENDENTE |

| MEDIOS DE VERIFICACIÓN / FUENTE INFORMACIÓN | SUPUESTO |
|---|---|
| Reportes de asistencia por tipo de servicio, validados por la Vice Rectoría. Verificable en la página electrónica www.unicha.edu.mx/avance_mir_2019 | EXISTEN PROGRAMAS INSTITUCIONALES Y DE APOYO QUE BRINDAN CONDICIONES OPTIMAS PARA EL DESARROLLO DE ACTIVIDADES DOCENTES Y DE APOYO A LOS ESTUDIANTES |

| DATOS DE LA META | |
|---|---|
| Definición de la variable Meta: | 1 - NUMERO DE JORNADAS ACADEMICAS REALIZADAS |
| Unidad de medida: | 25 - NÚMERO |

| LÍNEA BASE DEL INDICADOR | | | | VALOR PROGRAMADO ANUAL | | | |
|---|---|---|---|---|---|---|---|
| AÑO | 2017 | VALOR | 5.00 | AÑO | 2019 | VALOR | 3.00 |

| AVANCE TRIMESTRAL | | | | | | |
|---|---|---|---|---|---|---|
| METAS | 1er.TRIMESTRE | 2o.TRIMESTRE | 3er.TRIMESTRE | 4o.TRIMESTRE | CUMPLIMIENTO DE METAS | |
| PROGRAMADA | 0.00 | 3.00 | 0.00 | 0.00 | T1+T2+T3+T4 | 3.00 |
| PROGRAMACIÓN ACTUALIZADA | 0.00 | 3.00 | 0.00 | 0.00 | T1+T2+T3+T4 | 3.00 |
| ALCANZADA | 0.00 | 3.00 | 0.00 | 0.00 | T1+T2+T3+T4 | 3.00 |
| PORCENTAJE ALCANZADO TRIMESTRAL | | 100.00 | | | PORCENTAJE ALCANZADO ANUAL | 100.00 |

PORCENTAJE DE CUMPLIMIENTO ALCANZADO EN EL TRIMESTRE: 0.00 %

| DATOS DEL INDICADOR | | | |
|---|---|---|---|
| Nombre : | PORCENTAJE DE BECAS ALIMENTARIAS OTORGADAS | Número de indicador : | 2203 |
| Definición : | MIDE EL PORCENTAJE DE BECAS ALIMENTARIAS OTORGADAS, RESPECTO A LAS SOLICITADAS | | |
| Método de Cálculo : | (NÚMERO DE BECAS ALIMENTARIAS OTORGADAS/ NÚMERO DE BECAS ALIMENTARIAS SOLICITADAS)*100 | | |

| Tipo | Dimensión | Frecuencia de Medición | Forma de cálculo del indicador | Tipo de Valor | Sentido Esperado |
|---|---|---|---|---|---|
| GESTIÓN | EFICACIA | TRIMESTRAL | PORCENTAJE | FLUJO | ASCENDENTE |

| MEDIOS DE VERIFICACIÓN / FUENTE INFORMACIÓN | SUPUESTO |
|---|---|
| Reportes de asistencia por tipo de servicio, validados por la Vice Rectoría. Verificable en la página electrónica www.unicha.edu.mx/avance_mir_2019 | EXISTEN PROGRAMAS INSTITUCIONALES Y DE APOYO QUE BRINDAN CONDICIONES OPTIMAS PARA EL DESARROLLO DE ACTIVIDADES DOCENTES Y DE APOYO A LOS ESTUDIANTES |

JEFE ADMINISTRATIVO

ISAAC PEREZ ARROYO

VICE RECTOR DE ADMINISTRACION

TITULAR DE LA DEPENDENCIA/ENTIDAD

MODESTO SEARA VAZQUEZ

RECTOR

# REPORTE DE AVANCE DE GESTIÓN
# UR 542 - UNIVERSIDAD DE CHALCATONGO
# CUARTO TRIMESTRE 2019

Oaxaca
JUNTOS CONSTRUIMOS EL CAMBIO
Gobierno del Estado

| DATOS DE LA META | | | | | | | |
|---|---|---|---|---|---|---|---|
| Definición de la variable Meta: | 1 - NÚMERO DE BECAS ALIMENTARIAS OTORGADAS | | | | | | |
| Unidad de medida: | 25 - NÚMERO | | | | | | |
| LÍNEA BASE DEL INDICADOR | | | | VALOR PROGRAMADO ANUAL | | | |
| AÑO | 2017 | VALOR | 120.00 | AÑO | 2019 | VALOR | 120.00 |

| AVANCE TRIMESTRAL | | | | | | |
|---|---|---|---|---|---|---|
| METAS | 1er.TRIMESTRE | 2o.TRIMESTRE | 3er.TRIMESTRE | 4o.TRIMESTRE | CUMPLIMIENTO DE METAS | |
| PROGRAMADA | 30.00 | 30.00 | 30.00 | 30.00 | T1+T2+T3+T4 | 120.00 |
| PROGRAMACIÓN ACTUALIZADA | 30.00 | 30.00 | 30.00 | 30.00 | T1+T2+T3+T4 | 120.00 |
| ALCANZADA | 30.00 | 30.00 | 30.00 | 30.00 | T1+T2+T3+T4 | 120.00 |
| PORCENTAJE ALCANZADO TRIMESTRAL | 100.00 | 100.00 | 100.00 | 100.00 | PORCENTAJE ALCANZADO ANUAL | 100.00 |

PORCENTAJE DE CUMPLIMIENTO ALCANZADO EN EL TRIMESTRE: 25.00 %

| DATOS DEL INDICADOR | | | | | |
|---|---|---|---|---|---|
| Nombre : | PORCENTAJE DE VIAJES DE PRACTICA REALIZADOS | | Número de indicador : | 2284 | |
| Definición : | MIDE EL PORCENTAJE DE VIAJES DE PRACTICA, RESPECTO AL PROGRAMADO | | | | |
| Método de Cálculo : | (NÚMERO DE VIAJES DE PRACTICA REALIZADOS/ NÚMERO DE VIAJES DE PRACTICA PROGRAMADOS)*100 | | | | |
| Tipo | Dimensión | Frecuencia de Medición | Forma de cálculo del indicador | Tipo de Valor | Sentido Esperado |
| GESTIÓN | EFICACIA | TRIMESTRAL | PORCENTAJE | FLUJO | ASCENDENTE |
| MEDIOS DE VERIFICACIÓN / FUENTE INFORMACIÓN | | | SUPUESTO | | |
| Reportes de asistencia por tipo de servicio, validados por la Vice Rectoría. Verificable en la página electrónica www.unicha.edu.mx/avance_mir_2019 | | | EXISTEN PROGRAMAS INSTITUCIONALES Y DE APOYO QUE BRINDAN CONDICIONES OPTIMAS PARA EL DESARROLLO DE ACTIVIDADES DOCENTES Y DE APOYO A LOS ESTUDIANTES | | |

| DATOS DE LA META | | | | | | | |
|---|---|---|---|---|---|---|---|
| Definición de la variable Meta: | 1 - NÚMERO DE VIAJES DE PRACTICA REALIZADOS | | | | | | |
| Unidad de medida: | 25 - NÚMERO | | | | | | |
| LÍNEA BASE DEL INDICADOR | | | | VALOR PROGRAMADO ANUAL | | | |
| AÑO | 2017 | VALOR | 20.00 | AÑO | 2019 | VALOR | 3.00 |

| AVANCE TRIMESTRAL | | | | | | |
|---|---|---|---|---|---|---|
| METAS | 1er.TRIMESTRE | 2o.TRIMESTRE | 3er.TRIMESTRE | 4o.TRIMESTRE | CUMPLIMIENTO DE METAS | |
| PROGRAMADA | 0.00 | 0.00 | 0.00 | 3.00 | T1+T2+T3+T4 | 3.00 |
| PROGRAMACIÓN ACTUALIZADA | 0.00 | 0.00 | 0.00 | 3.00 | T1+T2+T3+T4 | 3.00 |
| ALCANZADA | 0.00 | 0.00 | 3.00 | 0.00 | T1+T2+T3+T4 | 3.00 |
| PORCENTAJE ALCANZADO TRIMESTRAL | | | | 0.00 | PORCENTAJE ALCANZADO ANUAL | 100.00 |

PORCENTAJE DE CUMPLIMIENTO ALCANZADO EN EL TRIMESTRE: 0.00 %

| DATOS DEL INDICADOR | | | | | |
|---|---|---|---|---|---|
| Nombre : | PORCENTAJE DE SERVICIOS EDUCATIVOS COMPLEMENTARIOS REALIZADOS | | Número de indicador : | 2274 | |
| Definición : | MIDE EL PORCENTAJE DE SERVICIOS EDUCATIVOS COMPLEMENTARIOS REALIZADOS, RESPECTO AL PROGRAMADO | | | | |
| Método de Cálculo : | (NÚMERO DE SERVICIOS EDUCATIVOS COMPLEMENTARIOS REALIZADOS/ NÚMERO DE SERVICIOS EDUCATIVOS COMPLEMENTARIOS PROGRAMADOS)*100 | | | | |
| Tipo | Dimensión | Frecuencia de Medición | Forma de cálculo del indicador | Tipo de Valor | Sentido Esperado |
| GESTIÓN | EFICACIA | TRIMESTRAL | PORCENTAJE | FLUJO | ASCENDENTE |
| MEDIOS DE VERIFICACIÓN / FUENTE INFORMACIÓN | | | SUPUESTO | | |
| Reportes de asistencia por tipo de servicio, validados por la Vice Rectoría. Verificable en la página electrónica www.unicha.edu.mx/avance_mir_2019 | | | EXISTEN PROGRAMAS INSTITUCIONALES Y DE APOYO QUE BRINDAN CONDICIONES OPTIMAS PARA EL DESARROLLO DE ACTIVIDADES DOCENTES Y DE APOYO A LOS ESTUDIANTES | | |

JEFE ADMINISTRATIVO

ISAAC PEREZ ARROYO

VICE RECTOR DE ADMINISTRACION

TITULAR DE LA DEPENDENCIA/ENTIDAD

MODESTO SEARA VAZQUEZ

RECTOR

# REPORTE DE AVANCE DE GESTIÓN
# UR 542 - UNIVERSIDAD DE CHALCATONGO
# CUARTO TRIMESTRE 2019

| DATOS DE LA META | | | | | | | |
|---|---|---|---|---|---|---|---|
| **Definición de la variable Meta:** | **1 - NÚMERO DE SERVICIOS EDUCATIVOS COMPLEMENTARIOS REALIZADOS** | | | | | | |
| **Unidad de medida:** | **25 - NÚMERO** | | | | | | |
| **LÍNEA BASE DEL INDICADOR** | | | | **VALOR PROGRAMADO ANUAL** | | | |
| **AÑO** | **2017** | **VALOR** | **145.00** | **AÑO** | **2019** | **VALOR** | **48.00** |

| AVANCE TRIMESTRAL | | | | | | |
|---|---|---|---|---|---|---|
| **METAS** | **1er.TRIMESTRE** | **2o.TRIMESTRE** | **3er.TRIMESTRE** | **4o.TRIMESTRE** | **CUMPLIMIENTO DE METAS** | |
| PROGRAMADA | 12.00 | 12.00 | 12.00 | 12.00 | T1+T2+T3+T4 | 48.00 |
| PROGRAMACIÓN ACTUALIZADA | 12.00 | 12.00 | 12.00 | 12.00 | T1+T2+T3+T4 | 48.00 |
| ALCANZADA | 12.00 | 12.00 | 12.00 | 12.00 | T1+T2+T3+T4 | 48.00 |
| PORCENTAJE ALCANZADO TRIMESTRAL | 100.00 | 100.00 | 100.00 | 100.00 | PORCENTAJE ALCANZADO ANUAL | 100.00 |

PORCENTAJE DE CUMPLIMIENTO ALCANZADO EN EL TRIMESTRE: 25.00 %

JEFE ADMINISTRATIVO

ISAAC PEREZ ARROYO

VICE RECTOR DE ADMINISTRACION

TITULAR DE LA DEPENDENCIA/ENTIDAD

MODESTO SEARA VAZQUEZ

RECTOR

GOBIERNO DEL ESTADO
DE OAXACA

UNIVERSIDAD DE CHALCATONGO
PROGRAMAS Y PROYECTOS DE INVERSION
DEL 01 DE ENERO AL 31 DE DICIEMBRE DE 2019

1.- CONSTRUCCIÓN DE LOS EDIFICIOS DE: MÓDULO DE 9 AULAS CON SANITARIOS Y MÓDULO DE 4 SALAS CON SANITARIOS, EN LA UNIVERSIDAD DE CHALCATONGO CLAVE SEP 20ESU0005P, EN EL MUNICIPIO DE CHALCATONGO DE HIDALGO, OAXACA, SEGUNDA ETAPA.

GOBIERNO DEL ESTADO
DE OAXACA

# Universidad de Chalcatongo

## RELACION DE BIENES INMUEBLES QUE COMPONEN EL PATRIMONIO

DEL 01 DE ENERO AL 31 DE DICIEMBRE DE 2019
(Pesos)

| CUENTA | DESCRIPCIÓN DEL BIEN | Saldo Final |
|---|---|---|
| 12310 | TERRENOS | |
| 12330 | EDIFICIOS NO RESIDENCIALES | 112,016,684.00 |
| 12351 | EDIFICACIÓN HABITACIONAL EN PROCESO | |
| 12352 | EDIFICACIÓN NO HABITACIONAL EN PROCESO | |
| 12353 | CONSTRUCCIÓN DE OBRAS PARA EL ABASTECIMIENTO DE AGUA, PETRÓLEO, GAS, ELECTRICIDAD Y TELECOMUNICACION | |
| 12354 | DIVISIÓN DE TERRENOS Y CONSTRUCCIÓN DE OBRAS DE URBANIZACIÓN EN PROCESO | |
| 12355 | CONSTRUCCIÓN DE VÍAS DE COMUNICACIÓN EN PROCESO | |
| 12356 | OTRAS CONSTRUCCIONES DE INGENIERÍA CIVIL U OBRA PESADA EN PROCESO | 5,201,125.00 |
| 12357 | INSTALACIONES Y EQUIPAMIENTO EN CONSTRUCCIONES EN PROCESO | |
| 12359 | TRABAJOS DE ACABADOS EN EDIFICACIONES Y OTROS TRABAJOS ESPECIALIZADOS EN PROCESO | |
| 12361 | EDIFICACIÓN HABITACIONAL EN PROCESO | |
| 12362 | EDIFICACIÓN NO HABITACIONAL EN PROCESO | |
| 12363 | CONSTRUCCIÓN DE OBRAS PARA EL ABASTECIMIENTO DE AGUA, PETRÓLEO, GAS, ELECTRICIDAD Y TELECOMUNICACION | |
| 12364 | DIVISIÓN DE TERRENOS Y CONSTRUCCIÓN DE OBRAS DE URBANIZACIÓN | |
| 12365 | CONSTRUCCIÓN DE VÍAS DE COMUNICACIÓN EN PROCESO | |
| 12366 | OTRAS CONSTRUCCIONES DE INGENIERÍA CIVIL U OBRA PESADA EN PROCESO | |
| 12367 | INSTALACIONES Y EQUIPAMIENTO EN CONSTRUCCIONES EN PROCESO | |
| 12369 | TRABAJOS DE ACABADOS EN EDIFICACIONES Y OTROS TRABAJOS ESPECIALIZADOS EN PROCESO | |
| 12390 | OTROS BIENES INMUEBLES | |
| | SUMA TOTAL: | 117,217,809.00 |

GOBIERNO DEL ESTADO
DE OAXACA

# Universidad de Chalcatongo

## RELACION DE BIENES MUEBLES QUE COMPONEN EL PATRIMONIO

DEL 01 DE ENERO AL 31 DE DICIEMBRE DE 2019

(Pesos)

| CUENTA | DESCRIPCIÓN DEL BIEN | Saldo Final |
|---|---|---|
| 12411 | MUEBLES DE OFICINA Y ESTANTERÍA | 1,128,106.00 |
| 12412 | MUEBLES, EXCEPTO DE OFICINA Y ESTANTERÍA | 9,050.00 |
| 12413 | EQUIPO DE CÓMPUTO Y DE TECNOLOGÍAS DE LA INFORMACIÓN | 2,211,094.00 |
| 12419 | OTROS MOBILIARIOS Y EQUIPOS DE ADMINISTRACIÓN | 100,532.00 |
| 12421 | EQUIPOS Y APARATOS AUDIOVISUALES | 1,063,565.00 |
| 12422 | APARATOS DEPORTIVOS | |
| 12423 | CÁMARAS FOTOGRÁFICAS Y DE VIDEO | 137,643.00 |
| 12429 | OTRO MOBILIARIO Y EQUIPO EDUCACIONAL Y RECREATIVO | 388,805.00 |
| 12431 | EQUIPO MÉDICO Y DE LABORATORIO | |
| 12432 | INSTRUMENTAL MÉDICO Y DE LABORATORIO | 2,266,207.00 |
| 12441 | AUTOMÓVILES Y CAMIONES | 196,080.00 |
| 12443 | EQUIPO AEROESPACIAL | |
| 12445 | EMBARCACIONES | |
| 12449 | OTROS EQUIPOS DE TRANSPORTE | |
| 12450 | EQUIPO DE DEFENSA Y SEGURIDAD | |
| 12461 | MAQUINARIA Y EQUIPO AGROPECUARIO | |
| 12462 | MAQUINARIA Y EQUIPO INDUSTRIAL | |
| 12463 | MAQUINARIA Y EQUIPO DE CONSTRUCCIÓN | |
| 12464 | SISTEMAS DE AIRE ACONDICIONADO, CALEFACCIÓN Y DE REFRIGERACIÓN INDUSTRIAL Y COMERCIAL | 73,600.00 |
| 12465 | EQUIPO DE COMUNICACIÓN Y TELECOMUNICACIÓN | 168,117.00 |
| 12466 | EQUIPOS DE GENERACIÓN ELÉCTRICA, APARATOS Y ACCESORIOS ELÉCTRICOS | 866,238.00 |
| 12467 | HERRAMIENTAS Y MÁQUINAS-HERRAMIENTA | |
| 12469 | OTROS EQUIPOS | 96,170.00 |
| 12471 | BIENES ARTISTICOS, CULTURALES Y CIENTIFICOS | |
| 12483 | AVES | |
| 12484 | OVINOS Y CAPRINOS | |
| 12486 | EQUINOS | |
| 12487 | ESPECIES MENORES Y DE ZOOLÓGICO | |
| 12488 | ÁRBOLES Y PLANTAS | |
| 12489 | OTROS ACTIVOS BIOLÓGICOS | |
| | SUMA TOTAL: | 8,705,208.00 |

GOBIERNO DEL ESTADO
DE OAXACA

## Universidad de Chalcatongo

# RELACION DE CUENTAS BANCARIAS PRODUCTIVAS ESPECIFICAS

DEL 01 DE ENERO AL 31 DE DICIEMBRE DE 2019

| FONDO, PROGRAMA O CONVENIO | DATOS DE LA CUENTA BANCARIA | | |
|---|---|---|---|
| | INSTITUCION BANCARIA | NUMERO DE CUENTA | FECHA DE APERTURA |
| | | | |
| FONREGION 2018 | SANTANDER | 65507405742 | 07/MAYO/2019 |
| | | | |
| | | | |
| | | | |

GOBIERNO DEL ESTADO
DE OAXACA

UNIVERSIDAD DE CHALCATONGO
RELACION DE ESQUEMAS BURSATILES Y COBERTURAS FINANCIERAS
DEL 01 DE ENERO AL 31 DE DICIEMBRE DE 2019

NO APLICA

# Universidad de Chalcatongo
## Montos pagados por ayudas y subsidios
Periodo (01 de enero al 31 de diciembre de 2019)

| Concepto | Ayuda | Subsidio | Sector (económico o social) | Beneficiario | CURP | Monto Pagado |
|---|---|---|---|---|---|---|
| BECA ALIMENTARIA | | X | SOCIAL | RUBIO MORENO FELICITA | RUMF920307MOCBRL01 | $ 2,970.00 |
| BECA ALIMENTARIA | | X | SOCIAL | RENDON CAMACHO ARACELI | RECA961225MOCNMR03 | $ 3,186.00 |
| BECA ALIMENTARIA | | X | SOCIAL | GALINDO CERVANTES MARIA LUISA | GACL940820MOCLRS02 | $ 3,567.00 |
| BECA ALIMENTARIA | | X | SOCIAL | BAUTISTA BAUTISTA ADRIANA | BABA950914MMCTTD09 | $ 1,512.00 |
| BECA ALIMENTARIA | | X | SOCIAL | JOSE ANTONIO MINELY | JOAM960724MOCSNN07 | $ 1,512.00 |
| BECA ALIMENTARIA | | X | SOCIAL | SANTOS JOSE SILVIA | SAJS000516MOCNSLA3 | $ 4,000.00 |
| BECA ALIMENTARIA | | X | SOCIAL | MENDOZA LOPEZ MIRIAM | MELM971118MOCNPR02 | $ 4,000.00 |
| BECA ALIMENTARIA | | X | SOCIAL | HERNANDEZ HERNANDEZ THALIA | HEHT951121MOCRRH05 | $ 2,980.00 |
| BECA ALIMENTARIA | | X | SOCIAL | VASQUEZ PEREZ EMILIO | VAPE891006HOCSRM07 | $ 4,162.00 |
| BECA ALIMENTARIA | | X | SOCIAL | MARTINEZ MARTINEZ MARTHA GLORIA | MAMM991226MOCRRR02 | $ 4,130.00 |
| BECA ALIMENTARIA | | X | SOCIAL | CHAVEZ SOSA LIZBETH | CASL991220MOCHSZ06 | $ 162.00 |
| BECA ALIMENTARIA | | X | SOCIAL | LOPEZ LOPEZ ALEJANDRINA | LOLA940511MOCPPL09 | $ 162.00 |
| BECA ALIMENTARIA | | X | SOCIAL | GONZALEZ VELASCO MARIA GUADALUPE | GOVG960706MOCNLD09 | $ 1,674.00 |
| BECA ALIMENTARIA | | X | SOCIAL | ORTIZ GARCIA GUDELIA | OIGG980310MOCRRD01 | $ 2,016.00 |
| BECA ALIMENTARIA | | X | SOCIAL | CRUZ SANTIAGO JOHANA OYUKI | CUSJ000306MMCRNHA6 | $ 486.00 |
| BECA ALIMENTARIA | | X | SOCIAL | LOPEZ VASQUEZ ESBEIDY | LOVE990104MOCPSS09 | $ 216.00 |
| | | | | | **TOTAL** | **$ 36,735.00** |

**UNIVERSIDAD DE CHALCATONGO**
**Estado de Situación Financiera Detallado - LDF**
**Al 31 de diciembre de 2019 y 2018**
**(PESOS)**

| Concepto | 31 de DICIEMBRE de 2019 | 31 de DICIEMBRE de 2018 | Concepto | 31 de DICIEMBRE de 2019 | 31 de DICIEMBRE de 2018 |
|---|---|---|---|---|---|
| **ACTIVO** | | | **PASIVO** | | |
| **Activo Circulante** | | | **Pasivo Circulante** | | |
| Efectivo y Equivalentes | 7,090,353.00 | 88,676.00 | Cuentas por Pagar a Corto Plazo | 1,500,324.00 | 1,508,053.00 |
| Efectivo | 0 | 0 | Servicios Personales por Pagar a Corto Plazo | 0 | 0 |
| Bancos/Tesorería | 0 | 0 | Proveedores por Pagar a Corto Plazo | 0 | 0 |
| Bancos/Dependencias y Otros | 7,090,353.00 | 88,676.00 | Contratistas por Obras Públicas por Pagar a Corto Plazo | 0 | 0 |
| Inversiones Temporales (Hasta 3 meses) | 0 | 0 | Participaciones y Aportaciones por Pagar a Corto Plazo | 0 | 0 |
| Fondos con Afectación Específica | 0 | 0 | Transferencias Otorgadas por Pagar a Corto Plazo | 375,624.00 | 426,858.00 |
| Depósitos de Fondos de Terceros en Garantía y/o Administración | 0 | 0 | Intereses, Comisiones y Otros Gastos de la Deuda Pública por Pagar a Corto Plazo | 0 | 0 |
| Otros Efectivos y Equivalentes | 0 | 0 | Retenciones y Contribuciones por Pagar a Corto Plazo | 290,316.00 | 258,058.00 |
| Derechos a Recibir Efectivo o Equivalentes | 1,039,908.00 | 1,418,421.00 | Devoluciones de la Ley de Ingresos por Pagar a Corto Plazo | 0 | 0 |
| Inversiones Financieras de Corto Plazo | 0 | 0 | Otras Cuentas por Pagar a Corto Plazo | 834,384.00 | 823,137.00 |
| Cuentas por Cobrar a Corto Plazo | 0 | 0 | Documentos por Pagar a Corto Plazo | 0 | 0 |
| Deudores Diversos por Cobrar a Corto Plazo | 1,039,908.00 | 1,418,421.00 | Documentos Comerciales por Pagar a Corto Plazo | 0 | 0 |
| Ingresos por Recuperar a Corto Plazo | 0 | 0 | Documentos con Contratistas por Obras Públicas por Pagar a Corto Plazo | 0 | 0 |
| Deudores por Anticipos de la Tesorería a Corto Plazo | 0 | 0 | Otros Documentos por Pagar a Corto Plazo | 0 | 0 |
| Préstamos Otorgados a Corto Plazo | 0 | 0 | Porción a Corto Plazo de la Deuda Pública a Largo Plazo | 0 | 0 |
| Otros Derechos a Recibir Efectivo o Equivalentes a Corto Plazo | 0 | 0 | Porción a Corto Plazo de la Deuda Pública | 0 | 0 |
| Derechos a Recibir Bienes o Servicios | 2,841,401.00 | - | Porción a Corto Plazo de Arrendamiento Financiero | 0 | 0 |
| Anticipo a Proveedores por Adquisición de Bienes y Prestación de Servicios a Corto Plazo | 0 | 0 | Títulos y Valores a Corto Plazo | 0 | 0 |
| Anticipo a Proveedores por Adquisición de Bienes Inmuebles y Muebles a Corto Plazo | 0 | 0 | Pasivos Diferidos a Corto Plazo | 0 | 0 |
| Anticipo a Proveedores por Adquisición de Bienes Intangibles a Corto Plazo | 0 | 0 | Ingresos Cobrados por Adelantado a Corto Plazo | 0 | 0 |
| Anticipo a Contratistas por Obras Públicas a Corto Plazo | 2,841,401.00 | 0 | Intereses Cobrados por Adelantado a Corto Plazo | 0 | 0 |
| Otros Derechos a Recibir Bienes o Servicios a Corto Plazo | 0 | 0 | Otros Pasivos Diferidos a Corto Plazo | 0 | 0 |
| Inventarios | 0 | 0 | Fondos y Bienes de Terceros en Garantía y/o Administración a Corto Plazo | 0 | 0 |
| Inventario de Mercancías para Venta | 0 | 0 | Fondos en Garantía a Corto Plazo | 0 | 0 |
| Inventario de Mercancías Terminadas | 0 | 0 | Fondos en Administración a Corto Plazo | 0 | 0 |
| Inventario de Mercancías en Proceso de Elaboración | 0 | 0 | Fondos Contingentes a Corto Plazo | 0 | 0 |
| Inventario de Materias Primas, Materiales y Suministros para Producción | 0 | 0 | Fondos de Fideicomisos, Mandatos y Contratos Análogos a Corto Plazo | 0 | 0 |
| Bienes en Tránsito | 0 | 0 | Otros Fondos de Terceros en Garantía y/o Administración a Corto Plazo | 0 | 0 |
| Almacenes | 0 | 0 | Valores y Bienes en Garantía a Corto Plazo | 0 | 0 |
| Estimación por Pérdida o Deterioro de Activos Circulantes | 0 | 0 | Provisiones a Corto Plazo | 0 | 0 |
| Estimaciones para Cuentas Incobrables por Derechos a Recibir Efectivo o Equivalentes | 0 | 0 | Provisión para Demandas y Juicios a Corto Plazo | 0 | 0 |
| Estimación por Deterioro de Inventarios | 0 | 0 | Provisión para Contingencias a Corto Plazo | 0 | 0 |
| Otros Activos Circulantes | 0 | 0 | Otras Provisiones a Corto Plazo | 0 | 0 |
| Valores en Garantía | 0 | 0 | Otros Pasivos a Corto Plazo | 0 | 0 |
| Bienes en Garantía (excluye depósitos de fondos) | 0 | 0 | Ingresos por Clasificar | 0 | 0 |
| Bienes Derivados de Embargos, Decomisos, Aseguramientos y Dación en Pago | 0 | 0 | Recaudación por Participar | 0 | 0 |
| Adquisición con Fondos de Terceros | 0 | 0 | Otros Pasivos Circulantes | 0 | 0 |
| **Total de Activos Circulantes** | **10,971,662.00** | **1,507,097.00** | **Total de Pasivos Circulantes** | **1,500,324.00** | **1,508,053.00** |
| **Activo No Circulante** | | | **Pasivo No Circulante** | | |
| Inversiones Financieras a Largo Plazo | 0 | 0 | Cuentas por Pagar a Largo Plazo | 0 | 0 |
| Derechos a Recibir Efectivo o Equivalentes a Largo Plazo | 0 | 0 | Documentos por Pagar a Largo Plazo | 0 | 0 |
| Bienes Inmuebles, Infraestructura y Construcciones en Proceso | 117,217,809.00 | 112,016,684.00 | Deuda Pública a Largo Plazo | 0 | 0 |
| Bienes Muebles | 8,705,208.00 | 6,731,331.00 | Pasivos Diferidos a Largo Plazo | 0 | 0 |
| Activos Intangibles | 17,660.00 | 17,660.00 | Fondos y Bienes de Terceros en Garantía y/o en Administración a Largo Plazo | 0 | 0 |
| Depreciación, Deterioro y Amortización Acumulada de Bienes | - 2,321,071.00 | - 1,041,384.00 | Provisiones a Largo Plazo | 0 | 0 |
| Activos Diferidos | 0 | 0 | | | |
| Estimación por Pérdida o Deterioro de Activos no Circulantes | 0 | 0 | **Total de Pasivos No Circulantes** | **0** | **0** |
| Otros Activos no Circulantes | 0 | 0 | | | |
| | | | **Total del Pasivo** | **1,500,324.00** | **1,508,053.00** |
| **Total de Activos No Circulantes** | **123,619,606.00** | **117,724,291.00** | | | |
| | | | **HACIENDA PÚBLICA/PATRIMONIO** | | |
| **Total del Activo** | **134,591,268.00** | **119,231,388.00** | | | |
| | | | **Hacienda Pública/Patrimonio Contribuido** | 95,539,973.00 | 95,539,973.00 |
| | | | Aportaciones | 0 | 0 |
| | | | Donaciones de Capital | 0 | 0 |
| | | | Actualización de la Hacienda Pública/Patrimonio | 95,539,973.00 | 95,539,973.00 |
| | | | **Hacienda Pública/Patrimonio Generado** | 37,550,972.00 | 22,183,361.00 |
| | | | Resultados del Ejercicio (Ahorro/ Desahorro) | 15,499,511.00 | - 584,503.00 |
| | | | Resultados de Ejercicios Anteriores | 22,051,461.00 | 22,767,864.00 |
| | | | Revalúos | 0 | 0 |
| | | | Reservas | 0 | 0 |
| | | | Rectificaciones de Resultados de Ejercicios Anteriores | 0 | 0 |
| | | | **Exceso o Insuficiencia en la Actualización de la Hacienda Pública/Patrimonio** | 0 | 0 |
| | | | Resultado por Posición Monetaria | 0 | 0 |
| | | | Resultado por Tenencia de Activos no Monetarios | 0 | 0 |
| | | | **Total Hacienda Pública/Patrimonio** | **133,090,945.00** | **117,723,334.00** |
| | | | **Total del Pasivo y Hacienda Pública/Patrimonio** | **134,591,269.00** | **119,231,387.00** |

UNIVERSIDAD DE CHALCATONGO
Balance Presupuestario - LDF
Del 1 de enero al 31 de diciembre de 2019
(PESOS)

| Concepto | Estimado/ Aprobado | Devengado | Recaudado/ Pagado |
|---|---|---|---|
| **A. Ingresos Totales (A = A1+A2+A3)** | **15,875,580.00** | **23,105,263.00** | **23,080,802.00** |
| A1. Ingresos de Libre Disposición | 15,875,580.00 | 23,105,263.00 | 23,080,802.00 |
| A2. Transferencias Federales Etiquetadas | 0 | 0 | 0 |
| A3. Financiamiento Neto | | | |
| **B. Egresos Presupuestarios[1] (B = B1+B2)** | **0** | **23,105,263.00** | **23,080,802.00** |
| B1. Gasto No Etiquetado (sin incluir Amortización de la Deuda Pública) | | 15,360,840.00 | 15,336,379.00 |
| B2. Gasto Etiquetado (sin incluir Amortización de la Deuda Pública) | | 7,744,423.00 | 7,744,423.00 |
| **C. Remanentes del Ejercicio Anterior ( C = C1 + C2 )** | | | |
| C1. Remanentes de Ingresos de Libre Disposición aplicados en el periodo | | | |
| C2. Remanentes de Transferencias Federales Etiquetadas aplicados en el periodo | | | |
| **I. Balance Presupuestario (I = A – B + C)** | **15,875,580.00** | **0** | **0** |
| **II. Balance Presupuestario sin Financiamiento Neto (II = I - A3)** | **0** | **0** | **0** |
| **III. Balance Presupuestario sin Financiamiento Neto y sin Remanentes del Ejercicio Anterior (III= II - C)** | **0** | **0** | **0** |

| Concepto | Aprobado | Devengado | Pagado |
|---|---|---|---|
| **E. Intereses, Comisiones y Gastos de la Deuda (E = E1+E2)** | **0** | **0** | **0** |
| E1. Intereses, Comisiones y Gastos de la Deuda con Gasto No Etiquetado | | | |
| E2. Intereses, Comisiones y Gastos de la Deuda con Gasto Etiquetado | | | |
| **IV. Balance Primario (IV = III + E)** | **0** | **0** | **0** |

| Concepto | Estimado/ Aprobado | Devengado | Recaudado/ Pagado |
|---|---|---|---|
| **F. Financiamiento (F = F1 + F2)** | **0** | **0** | **0** |
| F1. Financiamiento con Fuente de Pago de Ingresos de Libre Disposición | | | |
| F2. Financiamiento con Fuente de Pago de Transferencias Federales Etiquetadas | | | |
| **G. Amortización de la Deuda (G = G1 + G2)** | **0** | **0** | **0** |
| G1. Amortización de la Deuda Pública con Gasto No Etiquetado | | | |
| G2. Amortización de la Deuda Pública con Gasto Etiquetado | | | |
| **A3. Financiamiento Neto (A3 = F – G )** | **0** | **0** | **0** |

| Concepto | Estimado/ Aprobado | Devengado | Recaudado/ Pagado |
|---|---|---|---|
| A1. Ingresos de Libre Disposición | | | |
| **A3.1 Financiamiento Neto con Fuente de Pago de Ingresos de Libre Disposición (A3.1 = F1 – G1)** | **0** | **0** | **0** |
| F1. Financiamiento con Fuente de Pago de Ingresos de Libre Disposición | | | |
| G1. Amortización de la Deuda Pública con Gasto No Etiquetado | | | |
| B1. Gasto No Etiquetado (sin incluir Amortización de la Deuda Pública) | | | |
| C1. Remanentes de Ingresos de Libre Disposición aplicados en el periodo | | | |
| **V. Balance Presupuestario de Recursos Disponibles (V = A1 + A3.1 – B 1 + C1)** | **0** | **0** | **0** |
| **VI. Balance Presupuestario de Recursos Disponibles sin Financiamiento Neto (VI = V – A3.1)** | **0** | **0** | **0** |

| Concepto | Estimado/ Aprobado | Devengado | Recaudado/ |
|---|---|---|---|
| A2. Transferencias Federales Etiquetadas | | | |
| **A3.2 Financiamiento Neto con Fuente de Pago de Transferencias Federales Etiquetadas (A3.2 = F2 – G2)** | **0** | **0** | **0** |
| F2. Financiamiento con Fuente de Pago de Transferencias Federales Etiquetadas | | | |
| G2. Amortización de la Deuda Pública con Gasto Etiquetado | | | |
| B2. Gasto Etiquetado (sin incluir Amortización de la Deuda Pública) | | | |
| C2. Remanentes de Transferencias Federales Etiquetadas aplicados en el periodo | | | |
| **VII. Balance Presupuestario de Recursos Etiquetados (VII = A2 + A3.2 – B2 + C2)** | **0** | **0** | **0** |
| **VIII. Balance Presupuestario de Recursos Etiquetados sin Financiamiento Neto (VIII = VII – A3.2)** | **0** | **0** | **0** |

**UNIVERSIDAD DE CHALCATONGO**
**Estado Analitico de Ingreso Detallado - LDF**
**Del 1 de enero al 31 de diciembre de 2019**
**(PESOS)**

| Concepto | Ingreso | | | | | Diferencia |
|---|---|---|---|---|---|---|
| | Estimado | Ampliaciones/ (Reducciones) | Modificado | Devengado | Recaudado | |
| **Ingresos de Libre Disposición** | | | | | | |
| A. Impuestos | 0 | 0 | 0 | 0 | 0 | 0 |
| B. Cuotas y Aportaciones de Seguridad Social | 0 | 0 | 0 | 0 | 0 | 0 |
| C. Contribuciones de Mejoras | 0 | 0 | 0 | 0 | 0 | 0 |
| D. Derechos | 0 | 0 | 0 | 0 | 0 | 0 |
| E. Productos | 0 | 0 | 0 | 0 | 0 | 0 |
| F. Aprovechamientos | 0 | 0 | 0 | 0 | 0 | 0 |
| G. Ingresos por Ventas de Bienes y Servicios | 0 | 0 | 0 | 0 | 0 | 0 |
| H. Participaciones (H=h1+h2+h3+h4+h5+h6+h7+h8+h9+h10+h11) | 0 | 0 | 0 | 0 | 0 | 0 |
| h1) Fondo General de Participaciones | 0 | 0 | 0 | 0 | 0 | 0 |
| h2) Fondo de Fomento Municipal | 0 | 0 | 0 | 0 | 0 | 0 |
| h3) Fondo de Fiscalización y Recaudación | 0 | 0 | 0 | 0 | 0 | 0 |
| h4) Fondo de Compensación | 0 | 0 | 0 | 0 | 0 | 0 |
| h5) Fondo de Extracción de Hidrocarburos | 0 | 0 | 0 | 0 | 0 | 0 |
| h6) Impuesto Especial Sobre Producción y Servicios | 0 | 0 | 0 | 0 | 0 | 0 |
| h7) 0.136% de la Recaudación Federal Participable | 0 | 0 | 0 | 0 | 0 | 0 |
| h8) 3.17% Sobre Extracción de Petróleo | 0 | 0 | 0 | 0 | 0 | 0 |
| h9) Gasolinas y Diésel | 0 | 0 | 0 | 0 | 0 | 0 |
| h10) Fondo del Impuesto Sobre la Renta | 0 | 0 | 0 | 0 | 0 | 0 |
| h11) Fondo de Estabilización de los Ingresos de las Entidades Federativas | 0 | 0 | 0 | 0 | 0 | 0 |
| I. Incentivos Derivados de la Colaboración Fiscal (I=i1+i2+i3+i4+i5) | 0 | 0 | 0 | 0 | 0 | 0 |
| i1) Tenencia o Uso de Vehículos | 0 | 0 | 0 | 0 | 0 | 0 |
| i2) Fondo de Compensación ISAN | 0 | 0 | 0 | 0 | 0 | 0 |
| i3) Impuesto Sobre Automóviles Nuevos | 0 | 0 | 0 | 0 | 0 | 0 |
| i4) Fondo de Compensación de Repecos-Intermedios | 0 | 0 | 0 | 0 | 0 | 0 |
| i5) Otros Incentivos Económicos | 0 | 0 | 0 | 0 | 0 | 0 |
| J. Transferencias | 15,875,580.00 | - 514,738.84 | 15,360,841.16 | 15,360,839.66 | 15,336,378.66 | **1.50** |
| K. Convenios | 0 | 0 | 0 | 0 | 0 | 0 |
| k1) Otros Convenios y Subsidios | 0 | 0 | 0 | 0 | 0 | 0 |
| L. Otros Ingresos de Libre Disposición (L=l1+l2) | 0 | 0 | 0 | 0 | 0 | 0 |
| l1) Participaciones en Ingresos Locales | 0 | 0 | 0 | 0 | 0 | 0 |
| l2) Otros Ingresos de Libre Disposición | 0 | 0 | 0 | 0 | 0 | 0 |
| **I. Total de Ingresos de Libre Disposición (I=A+B+C+D+E+F+G+H+I+J+K+L)** | **15,875,580.00** | **- 514,738.84** | **15,360,841.16** | **15,360,839.66** | **15,336,378.66** | **1.50** |
| **Ingresos Excedentes de Ingresos de Libre Disposición** | | | | | | |
| **Transferencias Federales Etiquetadas** | | | | | | |
| A. Aportaciones (A=a1+a2+a3+a4+a5+a6+a7+a8) | 0 | 0 | 0 | 0 | 0 | 0 |
| a1) Fondo de Aportaciones para la Nómina Educativa y Gasto Operativo | 0 | 0 | 0 | 0 | 0 | 0 |
| a2) Fondo de Aportaciones para los Servicios de Salud | 0 | 0 | 0 | 0 | 0 | 0 |
| a3) Fondo de Aportaciones para la Infraestructura Social | 0 | 0 | 0 | 0 | 0 | 0 |
| a4) Fondo de Aportaciones para el Fortalecimiento de los Municipios y de las Demarcaciones Territoriales del Distrito Federal | 0 | 0 | 0 | 0 | 0 | 0 |
| a5) Fondo de Aportaciones Múltiples | 0 | 0 | 0 | 0 | 0 | 0 |
| a6) Fondo de Aportaciones para la Educación Tecnológica y de Adultos | 0 | 0 | 0 | 0 | 0 | 0 |
| a7) Fondo de Aportaciones para la Seguridad Pública de los Estados y del Distrito Federal | 0 | 0 | 0 | 0 | 0 | 0 |
| a8) Fondo de Aportaciones para el Fortalecimiento de las Entidades Federativas | 0 | 0 | 0 | 0 | 0 | 0 |
| B. Convenios (B=b1+b2+b3+b4) | 0 | 0 | 0 | 0 | 0 | 0 |
| b1) Convenios de Protección Social en Salud | 0 | 0 | 0 | 0 | 0 | 0 |
| b2) Convenios de Descentralización | 0 | 0 | 0 | 0 | 0 | 0 |
| b3) Convenios de Reasignación | 0 | 0 | 0 | 0 | 0 | 0 |
| b4) Otros Convenios y Subsidios | 0 | 0 | 0 | 0 | 0 | 0 |
| C. Fondos Distintos de Aportaciones (C=c1+c2) | 0 | 0 | 0 | 0 | 0 | 0 |
| c1) Fondo para Entidades Federativas y Municipios Productores de Hidrocarburos | 0 | 0 | 0 | 0 | 0 | 0 |
| c2) Fondo Minero | 0 | 0 | 0 | 0 | 0 | 0 |
| D. Transferencias, Subsidios y Subvenciones, y Pensiones y Jubilaciones | 0 | 17,215,760.40 | 17,215,760.40 | 7,744,423.43 | 7,744,423.43 | 9,471,336.97 |
| E. Otras Transferencias Federales Etiquetadas | 0 | 0 | 0 | 0 | 0 | 0 |
| **II. Total de Transferencias Federales Etiquetadas (II = A + B + C + D + E)** | **0** | **17,215,760.40** | **17,215,760.40** | **7,744,423.43** | **7,744,423.43** | **9,471,336.97** |
| **III. Ingresos Derivados de Financiamientos (III = A)** | **0** | **0** | **0** | **0** | **0** | **0** |
| A. Ingresos Derivados de Financiamientos | 0 | 0 | 0 | 0 | 0 | 0 |
| **IV. Total de Ingresos (IV = I + II + III)** | **15,875,580.00** | **16,701,021.56** | **32,576,601.56** | **23,105,263.09** | **23,080,802.09** | **9,471,338.47** |
| **Datos Informativos** | | | | | | |
| 1. Ingresos Derivados de Financiamientos con Fuente de Pago de Ingresos de Libre Disposición | | | | | | |
| 2. Ingresos Derivados de Financiamientos con Fuente de Pago de Transferencias Federales Etiquetadas | | | | | | |
| **3. Ingresos Derivados de Financiamientos (3 = 1 + 2)** | | | | | | |

**UNIVERSIDAD DE CHALCATONGO**
**Informe Analítico de la Deuda Pública y Otros Pasivos - LDF**
**Del 1 de enero al 31 de diciembre de 2019**
**(PESOS)**

| Denominación de la Deuda Pública y Otros Pasivos | Saldo al 31 de diciembre de 2019-1 (d) | Disposiciones del Periodo (e) | Amortizaciones del Periodo (f) | Revaluaciones, Reclasificaciones y Otros Ajustes (g) | Saldo Final del Periodo (h) h=d+e-f+g | Pago de Intereses del Periodo (i) | Pago de Comisiones y demás costos asociados durante el Periodo (j) |
|---|---|---|---|---|---|---|---|
| **1. Deuda Pública (1=A+B)** | | | | | | | |
| A. Corto Plazo (A=a1+a2+a3) | | | | | | | |
| a1) Instituciones de Crédito | | | | | | | |
| a2) Títulos y Valores | | | | | | | |
| a3) Arrendamientos Financieros | | | | | | | |
| B. Largo Plazo (B=b1+b2+b3) | | | | | | | |
| b1) Instituciones de Crédito | | | | | | | |
| b2) Títulos y Valores | | | | | | | |
| b3) Arrendamientos Financieros | | | | | | | |
| **2. Otros Pasivos** | | | | | | | |
| **3. Total de la Deuda Pública y Otros Pasivos (3=1+2)** | | | | | | | |
| **4. Deuda Contingente [1] (Informativo)** | | | | | | | |
| A. Deuda Contingente 1 | | | | | | | |
| B. Deuda Contingente 2 | | | | | | | |
| C. Deuda Contingente XX | | | | | | | |
| **5. Valor de Instrumentos Bono Cupón Cero [2] (Informativo)** | | | | | | | |
| A. Instrumento Bono Cupón Cero 1 | | | | | | | |
| B. Instrumento Bono Cupón Cero 2 | | | | | | | |
| C. Instrumento Bono Cupón Cero XX | | | | | | | |

No aplica

[1] Se refiere a cualquier Financiamiento sin fuente o garantía de pago definida, que sea asumida de manera solidaria o subsidiaria por las Entidades Federativas con sus Municipios, organismos descentralizados y empresas de participación estatal mayoritaria y fideicomisos, locales o municipales, y por los Municipios con sus respectivos organismos descentralizados y empresas de participación municipal mayoritaria.
[2] Se refiere al valor del Bono Cupón Cero que respalda el pago del crédito asociados al mismo (Activo).

| Obligaciones a Corto Plazo (k) | Monto Contratado (l) | Plazo Pactado (m) | Tasa de Interés (n) | Comisiones y Costos Relacionados (o) | Tasa Efectiva (p) |
|---|---|---|---|---|---|
| **6. Obligaciones a Corto Plazo (Informativo)** | | | | | |
| A. Crédito 1 | | | | | |
| B. Crédito 2 | | | | | |
| C. Crédito XX | | | | | |

**UNIVERSIDAD DE CHALCATONGO**
**Informe Analítico de Obligaciones Diferentes de Financiamientos -LDF**
**Del 1 de enero al 31 de diciembre de 2019**
**(PESOS)**

| Denominación de las Obligaciones Diferentes de Financiamiento (c ) | Fecha del Contrato (d) | Fecha de inicio de operación del proyecto (e ) | Fecha de vencimiento (f) | Monto de la inversión pactado (g) | Plazo pactado (h) | Monto promedio mensual del pago de la contraprestación (i) | Monto promedio mensual del pago de la contraprestación correspondiente al pago de inversión (j) | Monto pagado de la inversión al 31 de diciembre de 2019 (k) | Monto pagado de la inversión actualizado al 31 de diciembre de 2019 (l) | Saldo pendiente por pagar de la inversión al 31 de diciembre de 2019 (m = g – l) |
|---|---|---|---|---|---|---|---|---|---|---|
| **A. Asociaciones Público Privadas (APP's) (A=a+b+c+d)** | | | | | | | | | | |
| a) APP 1 | | | | | | | | | | |
| b) APP 2 | | | | | | | | | | |
| c) APP 3 | | | | | | | | | | |
| d) APP XX | | | | | | | | | | |
| **B. Otros Instrumentos (B=a+b+c+d)** | | | | | | | | | | |
| a) Otro Instrumento 1 | | | | | | | | | | |
| b) Otro Instrumento 2 | | | | | | | | | | |
| c) Otro Instrumento 3 | | | | | | | | | | |
| d) Otro Instrumento XX | | | | | | | | | | |
| **C. Total de Obligaciones Diferentes de Financiamiento (C=A+B)** | | | | | | | | | | |

No aplica

UNIVERSIDAD DE CHALCATONGO
Estado Analítico del Ejercicio del Presupuesto de Egresos Detallado - LDF
Clasificación por Objeto del Gasto (Capítulo y Concepto)
Del 1 de enero al 31 de diciembre de 2019
(PESOS)

| Concepto | Egresos | | | | | Subejercicio |
|---|---|---|---|---|---|---|
| | Aprobado | Ampliaciones/ (Reducciones) | Modificado | Devengado | Pagado | |
| **I. Gasto No Etiquetado (I=A+B+C+D+E+F+G+H+I)** | **15,875,580.00** | **- 514,738.84** | **15,360,841.16** | **15,360,839.66** | **15,336,378.66** | **1.50** |
| A. Servicios Personales (A=a1+a2+a3+a4+a5+a6+a7) | 0 | 0 | 0 | 0 | 0 | 0 |
| a1) Remuneraciones al Personal de Carácter Permanente | 0 | 0 | 0 | 0 | 0 | 0 |
| a2) Remuneraciones al Personal de Carácter Transitorio | 0 | 0 | 0 | 0 | 0 | 0 |
| a3) Remuneraciones Adicionales y Especiales | 0 | 0 | 0 | 0 | 0 | 0 |
| a4) Seguridad Social | 0 | 0 | 0 | 0 | 0 | 0 |
| a5) Otras Prestaciones Sociales y Económicas | 0 | 0 | 0 | 0 | 0 | 0 |
| a6) Previsiones | 0 | 0 | 0 | 0 | 0 | 0 |
| a7) Pago de Estímulos a Servidores Públicos | 0 | 0 | 0 | 0 | 0 | 0 |
| B. Materiales y Suministros (B=b1+b2+b3+b4+b5+b6+b7+b8+b9) | 0 | 0 | 0 | 0 | 0 | 0 |
| b1) Materiales de Administración, Emisión de Documentos y Artículos Oficiales | 0 | 0 | 0 | 0 | 0 | 0 |
| b2) Alimentos y Utensilios | 0 | 0 | 0 | 0 | 0 | 0 |
| b3) Materias Primas y Materiales de Producción y Comercialización | 0 | 0 | 0 | 0 | 0 | 0 |
| b4) Materiales y Artículos de Construcción y de Reparación | 0 | 0 | 0 | 0 | 0 | 0 |
| b5) Productos Químicos, Farmacéuticos y de Laboratorio | 0 | 0 | 0 | 0 | 0 | 0 |
| b6) Combustibles, Lubricantes y Aditivos | 0 | 0 | 0 | 0 | 0 | 0 |
| b7) Vestuario, Blancos, Prendas de Protección y Artículos Deportivos | 0 | 0 | 0 | 0 | 0 | 0 |
| b8) Materiales y Suministros Para Seguridad | 0 | 0 | 0 | 0 | 0 | 0 |
| b9) Herramientas, Refacciones y Accesorios Menores | 0 | 0 | 0 | 0 | 0 | 0 |
| C. Servicios Generales (C=c1+c2+c3+c4+c5+c6+c7+c8+c9) | 0 | 0 | 0 | 0 | 0 | 0 |
| c1) Servicios Básicos | 0 | 0 | 0 | 0 | 0 | 0 |
| c2) Servicios de Arrendamiento | 0 | 0 | 0 | 0 | 0 | 0 |
| c3) Servicios Profesionales, Científicos, Técnicos y Otros Servicios | 0 | 0 | 0 | 0 | 0 | 0 |
| c4) Servicios Financieros, Bancarios y Comerciales | 0 | 0 | 0 | 0 | 0 | 0 |
| c5) Servicios de Instalación, Reparación, Mantenimiento y Conservación | 0 | 0 | 0 | 0 | 0 | 0 |
| c6) Servicios de Comunicación Social y Publicidad | 0 | 0 | 0 | 0 | 0 | 0 |
| c7) Servicios de Traslado y Viáticos | 0 | 0 | 0 | 0 | 0 | 0 |
| c8) Servicios Oficiales | 0 | 0 | 0 | 0 | 0 | 0 |
| c9) Otros Servicios Generales | 0 | 0 | 0 | 0 | 0 | 0 |
| D. Transferencias, Asignaciones, Subsidios y Otras Ayudas (D=d1+d2+d3+d4+d5+d6+d7+d8+d9) | **15,875,580.00** | **- 577,326.52** | **15,298,253.48** | **15,298,251.98** | **15,273,790.98** | **1.50** |
| d1) Transferencias Internas y Asignaciones al Sector Público | 15,840,580.00 | - 579,061.50 | 15,261,518.50 | 15,261,517.00 | 15,237,056.00 | 1.50 |
| d2) Transferencias al Resto del Sector Público | 0 | 0 | 0 | 0 | 0 | 0 |
| d3) Subsidios y Subvenciones | 0 | 0 | 0 | 0 | 0 | 0 |
| d4) Ayudas Sociales | 35,000.00 | 1,734.98 | 36,734.98 | 36,734.98 | 36,734.98 | **0** |
| d5) Pensiones y Jubilaciones | 0 | 0 | | 0 | 0 | 0 |
| d6) Transferencias a Fideicomisos, Mandatos y Otros Análogos | 0 | 0 | 0 | 0 | 0 | 0 |
| d7) Transferencias a la Seguridad Social | 0 | 0 | 0 | 0 | 0 | 0 |
| d8) Donativos | 0 | 0 | 0 | 0 | 0 | 0 |
| d9) Transferencias al Exterior | 0 | 0 | 0 | 0 | 0 | 0 |
| E. Bienes Muebles, Inmuebles e Intangibles (E=e1+e2+e3+e4+e5+e6+e7+e8+e9) | **0** | **62,587.68** | **62,587.68** | **62,587.68** | **62,587.68** | **0** |
| e1) Mobiliario y Equipo de Administración | 0 | 48,960.00 | 48,960.00 | 48,960.00 | 48,960.00 | 0 |
| e2) Mobiliario y Equipo Educacional y Recreativo | 0 | 0 | 0 | 0 | 0 | 0 |
| e3) Equipo e Instrumental Médico y de Laboratorio | 0 | 13,627.68 | 13,627.68 | 13,627.68 | 13,627.68 | 0 |
| e4) Vehículos y Equipo de Transporte | 0 | 0 | 0 | 0 | 0 | 0 |
| e5) Equipo de Defensa y Seguridad | 0 | 0 | 0 | 0 | 0 | 0 |
| e6) Maquinaria, Otros Equipos y Herramientas | 0 | 0 | 0 | 0 | 0 | 0 |
| e7) Activos Biológicos | 0 | 0 | 0 | 0 | 0 | 0 |
| e8) Bienes Inmuebles | 0 | 0 | 0 | 0 | 0 | 0 |
| e9) Activos Intangibles | 0 | 0 | 0 | 0 | 0 | 0 |
| F. Inversión Pública (F=f1+f2+f3) | 0 | 0 | 0 | 0 | 0 | 0 |
| f1) Obra Pública en Bienes de Dominio Público | 0 | 0 | 0 | 0 | 0 | 0 |
| f2) Obra Pública en Bienes Propios | 0 | 0 | 0 | 0 | 0 | 0 |
| f3) Proyectos Productivos y Acciones de Fomento | 0 | 0 | 0 | 0 | 0 | 0 |
| G. Inversiones Financieras y Otras Provisiones (G=g1+g2+g3+g4+g5+g6+g7) | 0 | 0 | 0 | 0 | 0 | 0 |
| g1) Inversiones Para el Fomento de Actividades Productivas | 0 | 0 | 0 | 0 | 0 | 0 |
| g2) Acciones y Participaciones de Capital | 0 | 0 | 0 | 0 | 0 | 0 |
| g3) Compra de Títulos y Valores | 0 | 0 | 0 | 0 | 0 | 0 |
| g4) Concesión de Préstamos | 0 | 0 | 0 | 0 | 0 | 0 |
| g5) Inversiones en Fideicomisos, Mandatos y Otros Análogos | 0 | 0 | 0 | 0 | 0 | 0 |
| Fideicomiso de Desastres Naturales (Informativo) | 0 | 0 | 0 | 0 | 0 | 0 |
| g6) Otras Inversiones Financieras | 0 | 0 | 0 | 0 | 0 | 0 |
| g7) Provisiones para Contingencias y Otras Erogaciones Especiales | 0 | 0 | 0 | 0 | 0 | 0 |
| H. Participaciones y Aportaciones (H=h1+h2+h3) | 0 | 0 | 0 | 0 | 0 | 0 |
| h1) Participaciones | 0 | 0 | 0 | 0 | 0 | 0 |
| h2) Aportaciones | 0 | 0 | 0 | 0 | 0 | 0 |
| h3) Convenios | 0 | 0 | 0 | 0 | 0 | 0 |
| I. Deuda Pública (I=i1+i2+i3+i4+i5+i6+i7) | 0 | 0 | 0 | 0 | 0 | 0 |
| i1) Amortización de la Deuda Pública | 0 | 0 | 0 | 0 | 0 | 0 |
| i2) Intereses de la Deuda Pública | 0 | 0 | 0 | 0 | 0 | 0 |
| i3) Comisiones de la Deuda Pública | 0 | 0 | 0 | 0 | 0 | 0 |
| i4) Gastos de la Deuda Pública | 0 | 0 | 0 | 0 | 0 | 0 |
| i5) Costo por Coberturas | 0 | 0 | 0 | 0 | 0 | 0 |
| i6) Apoyos Financieros | 0 | 0 | 0 | 0 | 0 | 0 |
| i7) Adeudos de Ejercicios Fiscales Anteriores (ADEFAS) | 0 | 0 | 0 | 0 | 0 | 0 |

| Concepto | Egresos | | | | | Subejercicio |
|---|---|---|---|---|---|---|
| | Aprobado | Ampliaciones/ (Reducciones) | Modificado | Devengado | Pagado | |
| **II. Gasto Etiquetado (II=A+B+C+D+E+F+G+H+I)** | **0** | **17,215,760.40** | **17,215,760.40** | **7,744,423.43** | **7,744,423.43** | **9,471,336.97** |
| A. Servicios Personales (A=a1+a2+a3+a4+a5+a6+a7) | 0 | 0 | 0 | 0 | 0 | 0 |
| a1) Remuneraciones al Personal de Carácter Permanente | 0 | 0 | 0 | 0 | 0 | 0 |
| a2) Remuneraciones al Personal de Carácter Transitorio | 0 | 0 | 0 | 0 | 0 | 0 |
| a3) Remuneraciones Adicionales y Especiales | 0 | 0 | 0 | 0 | 0 | 0 |
| a4) Seguridad Social | 0 | 0 | 0 | 0 | 0 | 0 |
| a5) Otras Prestaciones Sociales y Económicas | 0 | 0 | 0 | 0 | 0 | 0 |
| a6) Previsiones | 0 | 0 | 0 | 0 | 0 | 0 |
| a7) Pago de Estímulos a Servidores Públicos | 0 | 0 | 0 | 0 | 0 | 0 |
| B. Materiales y Suministros (B=b1+b2+b3+b4+b5+b6+b7+b8+b9) | 0 | 0 | 0 | 0 | 0 | 0 |
| b1) Materiales de Administración, Emisión de Documentos y Artículos Oficiales | 0 | 0 | 0 | 0 | 0 | 0 |
| b2) Alimentos y Utensilios | 0 | 0 | 0 | 0 | 0 | 0 |
| b3) Materias Primas y Materiales de Producción y Comercialización | 0 | 0 | 0 | 0 | 0 | 0 |
| b4) Materiales y Artículos de Construcción y de Reparación | 0 | 0 | 0 | 0 | 0 | 0 |
| b5) Productos Químicos, Farmacéuticos y de Laboratorio | 0 | 0 | 0 | 0 | 0 | 0 |
| b6) Combustibles, Lubricantes y Aditivos | 0 | 0 | 0 | 0 | 0 | 0 |
| b7) Vestuario, Blancos, Prendas de Protección y Artículos Deportivos | 0 | 0 | 0 | 0 | 0 | 0 |
| b8) Materiales y Suministros Para Seguridad | 0 | 0 | 0 | 0 | 0 | 0 |
| b9) Herramientas, Refacciones y Accesorios Menores | 0 | 0 | 0 | 0 | 0 | 0 |
| C. Servicios Generales (C=c1+c2+c3+c4+c5+c6+c7+c8+c9) | 0 | 0 | 0 | 0 | 0 | 0 |
| c1) Servicios Básicos | 0 | 0 | 0 | 0 | 0 | 0 |
| c2) Servicios de Arrendamiento | 0 | 0 | 0 | 0 | 0 | 0 |
| c3) Servicios Profesionales, Científicos, Técnicos y Otros Servicios | 0 | 0 | 0 | 0 | 0 | 0 |
| c4) Servicios Financieros, Bancarios y Comerciales | 0 | 0 | 0 | 0 | 0 | 0 |
| c5) Servicios de Instalación, Reparación, Mantenimiento y Conservación | 0 | 0 | 0 | 0 | 0 | 0 |
| c6) Servicios de Comunicación Social y Publicidad | 0 | 0 | 0 | 0 | 0 | 0 |
| c7) Servicios de Traslado y Viáticos | 0 | 0 | 0 | 0 | 0 | 0 |
| c8) Servicios Oficiales | 0 | 0 | 0 | 0 | 0 | 0 |
| c9) Otros Servicios Generales | 0 | 0 | 0 | 0 | 0 | 0 |
| D. Transferencias, Asignaciones, Subsidios y Otras Ayudas (D=d1+d2+d3+d4+d5+d6+d7+d8+d9) | 0 | 0 | 0 | 0 | 0 | 0 |
| d1) Transferencias Internas y Asignaciones al Sector Público | 0 | 0 | 0 | 0 | 0 | 0 |
| d2) Transferencias al Resto del Sector Público | 0 | 0 | 0 | 0 | 0 | 0 |
| d3) Subsidios y Subvenciones | 0 | 0 | 0 | 0 | 0 | 0 |
| d4) Ayudas Sociales | 0 | 0 | 0 | 0 | 0 | 0 |
| d5) Pensiones y Jubilaciones | 0 | 0 | 0 | 0 | 0 | 0 |
| d6) Transferencias a Fideicomisos, Mandatos y Otros Análogos | 0 | 0 | 0 | 0 | 0 | 0 |
| d7) Transferencias a la Seguridad Social | 0 | 0 | 0 | 0 | 0 | 0 |
| d8) Donativos | 0 | 0 | 0 | 0 | 0 | 0 |
| d9) Transferencias al Exterior | 0 | 0 | 0 | 0 | 0 | 0 |
| E. Bienes Muebles, Inmuebles e Intangibles (E=e1+e2+e3+e4+e5+e6+e7+e8+e9) | **0** | **2,044,147.00** | **2,044,147.00** | **2,044,147.00** | **2,044,147.00** | **0** |
| e1) Mobiliario y Equipo de Administración | 0 | 5,000.00 | 5,000.00 | 5,000.00 | 5,000.00 | 0 |
| e2) Mobiliario y Equipo Educacional y Recreativo | 0 | 0 | 0 | 0 | 0 | 0 |
| e3) Equipo e Instrumental Médico y de Laboratorio | 0 | 2,039,147.00 | 2,039,147.00 | 2,039,147.00 | 2,039,147.00 | 0 |
| e4) Vehículos y Equipo de Transporte | 0 | 0 | 0 | 0 | 0 | 0 |
| e5) Equipo de Defensa y Seguridad | 0 | 0 | 0 | 0 | 0 | 0 |
| e6) Maquinaria, Otros Equipos y Herramientas | 0 | 0 | 0 | 0 | 0 | 0 |
| e7) Activos Biológicos | 0 | 0 | 0 | 0 | 0 | 0 |
| e8) Bienes Inmuebles | 0 | 0 | 0 | 0 | 0 | 0 |
| e9) Activos Intangibles | 0 | 0 | 0 | 0 | 0 | 0 |
| F. Inversión Pública (F=f1+f2+f3) | 0 | **15,171,613.40** | **15,171,613.40** | **5,700,276.43** | **5,700,276.43** | **9,471,336.97** |
| f1) Obra Pública en Bienes de Dominio Público | 0 | 14,672,462.40 | 14,672,462.40 | 5,201,125.43 | 5201125.43 | 9,471,336.97 |
| f2) Obra Pública en Bienes Propios | 0 | 0 | 0 | 0 | 0 | 0 |
| f3) Proyectos Productivos y Acciones de Fomento | 0 | 499,151.00 | 499,151.00 | 499,151.00 | 499,151.00 | 0 |
| G. Inversiones Financieras y Otras Provisiones (G=g1+g2+g3+g4+g5+g6+g7) | 0 | 0 | 0 | 0 | 0 | 0 |
| g1) Inversiones Para el Fomento de Actividades Productivas | 0 | 0 | 0 | 0 | 0 | 0 |
| g2) Acciones y Participaciones de Capital | 0 | 0 | 0 | 0 | 0 | 0 |
| g3) Compra de Títulos y Valores | 0 | 0 | 0 | 0 | 0 | 0 |
| g4) Concesión de Préstamos | 0 | 0 | 0 | 0 | 0 | 0 |
| g5) Inversiones en Fideicomisos, Mandatos y Otros Análogos | 0 | 0 | 0 | 0 | 0 | 0 |
| Fideicomiso de Desastres Naturales (Informativo) | 0 | 0 | 0 | 0 | 0 | 0 |
| g6) Otras Inversiones Financieras | 0 | 0 | 0 | 0 | 0 | 0 |
| g7) Provisiones para Contingencias y Otras Erogaciones Especiales | 0 | 0 | 0 | 0 | 0 | 0 |
| H. Participaciones y Aportaciones (H=h1+h2+h3) | 0 | 0 | 0 | 0 | 0 | 0 |
| h1) Participaciones | 0 | 0 | 0 | 0 | 0 | 0 |
| h2) Aportaciones | 0 | 0 | 0 | 0 | 0 | 0 |
| h3) Convenios | 0 | 0 | 0 | 0 | 0 | 0 |
| I. Deuda Pública (I=i1+i2+i3+i4+i5+i6+i7) | 0 | 0 | 0 | 0 | 0 | 0 |
| i1) Amortización de la Deuda Pública | 0 | 0 | 0 | 0 | 0 | 0 |
| i2) Intereses de la Deuda Pública | 0 | 0 | 0 | 0 | 0 | 0 |
| i3) Comisiones de la Deuda Pública | 0 | 0 | 0 | 0 | 0 | 0 |
| i4) Gastos de la Deuda Pública | 0 | 0 | 0 | 0 | 0 | 0 |
| i5) Costo por Coberturas | 0 | 0 | 0 | 0 | 0 | 0 |
| i6) Apoyos Financieros | 0 | 0 | 0 | 0 | 0 | 0 |
| i7) Adeudos de Ejercicios Fiscales Anteriores (ADEFAS) | 0 | 0 | 0 | 0 | 0 | 0 |
| **III. Total de Egresos (III = I + II)** | **15,875,580.00** | **16,701,021.56** | **32,576,601.56** | **23,105,263.09** | **23,080,802.09** | **9,471,338.47** |

UNIVERSIDAD DE CHALCATONGO
Estado Analítico del Ejercicio del Presupuesto de Egresos Detallado - LDF
Clasificación Administrativa
Del 1 de enero al 31 de diciembre de 2019
(PESOS)

| Concepto | Egresos | | | | | Subejercicio |
|---|---|---|---|---|---|---|
| | Aprobado | Ampliaciones/ (Reducciones) | Modificado | Devengado | Pagado | |
| **I. Gasto No Etiquetado (I=A+B+C+D+E+F+G+H)** | **15,875,580.00** | **- 514,738.84** | **15,360,841.16** | **15,360,839.66** | **15,336,378.66** | **1.50** |
| UR.542 UNIVERSIDAD DE CHALCATONGO | 15,875,580.00 | - 514,738.84 | 15,360,841.16 | 15,360,839.66 | 15,336,378.66 | 1.50 |
| | 0 | 0 | 0 | 0 | 0 | 0 |
| | 0 | 0 | 0 | 0 | 0 | 0 |
| | 0 | 0 | 0 | 0 | 0 | 0 |
| | 0 | 0 | 0 | 0 | 0 | 0 |
| | 0 | 0 | 0 | 0 | 0 | 0 |
| | 0 | 0 | 0 | 0 | 0 | 0 |
| | 0 | 0 | 0 | 0 | 0 | 0 |
| | 0 | 0 | 0 | 0 | 0 | 0 |
| **II. Gasto Etiquetado (II=A+B+C+D+E+F+G+H)** | **0** | **17,215,760.40** | **17,215,760.40** | **7,744,423.43** | **7,744,423.43** | **9,471,336.97** |
| UR.542 UNIVERSIDAD DE CHALCATONGO | 0 | 17,215,760.40 | 17,215,760.40 | 7,744,423.43 | 7,744,423.43 | 9,471,336.97 |
| | 0 | 0 | 0 | 0 | 0 | 0 |
| | 0 | 0 | 0 | 0 | 0 | 0 |
| | 0 | 0 | 0 | 0 | 0 | 0 |
| | 0 | 0 | 0 | 0 | 0 | 0 |
| | 0 | 0 | 0 | 0 | 0 | 0 |
| | 0 | 0 | 0 | 0 | 0 | 0 |
| | 0 | 0 | 0 | 0 | 0 | 0 |
| **III. Total de Egresos (III = I + II)** | **15,875,580.00** | **16,701,021.56** | **32,576,601.56** | **23,105,263.09** | **23,080,802.09** | **9,471,338.47** |

UNIVERSIDAD DE CHALCATONGO
Estado Analítico del Ejercicio del Presupuesto de Egresos Detallado - LDF
Clasificación Funcional (Finalidad y Función)
Del 1 de enero al 31 de diciembre de 2019
(PESOS)

| Concepto | Egresos | | | | | Subejercicio |
|---|---|---|---|---|---|---|
| | Aprobado | Ampliaciones/ (Reducciones) | Modificado | Devengado | Pagado | |
| **I. Gasto No Etiquetado (I=A+B+C+D)** | **15,875,580.00** | **514,738.84** | **15,360,841.16** | **15,360,839.66** | **15,336,378.66** | **1.50** |
| **A. Gobierno (A=a1+a2+a3+a4+a5+a6+a7+a8)** | **0** | **0** | **0** | **0** | **0** | **0** |
| a1) Legislación | 0 | 0 | 0 | 0 | 0 | 0 |
| a2) Justicia | 0 | 0 | 0 | 0 | 0 | 0 |
| a3) Coordinación de la Política de Gobierno | 0 | 0 | 0 | 0 | 0 | 0 |
| a4) Relaciones Exteriores | 0 | 0 | 0 | 0 | 0 | 0 |
| a5) Asuntos Financieros y Hacendarios | 0 | 0 | 0 | 0 | 0 | 0 |
| a6) Seguridad Nacional | 0 | 0 | 0 | 0 | 0 | 0 |
| a7) Asuntos de Orden Público y de Seguridad Interior | 0 | 0 | 0 | 0 | 0 | 0 |
| a8) Otros Servicios Generales | 0 | 0 | 0 | 0 | 0 | 0 |
| **B. Desarrollo Social (B=b1+b2+b3+b4+b5+b6+b7)** | **15,875,580.00** | **514,738.84** | **15,360,841.16** | **15,360,839.66** | **15,336,378.66** | **1.50** |
| b1) Protección Ambiental | 0 | 0 | 0 | 0 | 0 | 0 |
| b2) Vivienda y Servicios a la Comunidad | 0 | 0 | 0 | 0 | 0 | 0 |
| b3) Salud | 0 | 0 | 0 | 0 | 0 | 0 |
| b4) Recreación, Cultura y Otras Manifestaciones Sociales | 0 | 0 | 0 | 0 | 0 | 0 |
| b5) Educación | 15,875,580.00 | 514,738.84 | 15,360,841.16 | 15,360,839.66 | 15,336,378.66 | 1.50 |
| b6) Protección Social | 0 | 0 | 0 | 0 | 0 | 0 |
| b7) Otros Asuntos Sociales | 0 | 0 | 0 | 0 | 0 | 0 |
| **C. Desarrollo Económico (C=c1+c2+c3+c4+c5+c6+c7+c8+c9)** | **0** | **0** | **0** | **0** | **0** | **0** |
| c1) Asuntos Económicos, Comerciales y Laborales en General | 0 | 0 | 0 | 0 | 0 | 0 |
| c2) Agropecuaria, Silvicultura, Pesca y Caza | 0 | 0 | 0 | 0 | 0 | 0 |
| c3) Combustibles y Energía | 0 | 0 | 0 | 0 | 0 | 0 |
| c4) Minería, Manufacturas y Construcción | 0 | 0 | 0 | 0 | 0 | 0 |
| c5) Transporte | 0 | 0 | 0 | 0 | 0 | 0 |
| c6) Comunicaciones | 0 | 0 | 0 | 0 | 0 | 0 |
| c7) Turismo | 0 | 0 | 0 | 0 | 0 | 0 |
| c8) Ciencia, Tecnología e Innovación | 0 | 0 | 0 | 0 | 0 | 0 |
| c9) Otras Industrias y Otros Asuntos Económicos | 0 | 0 | 0 | 0 | 0 | 0 |
| **D. Otras No Clasificadas en Funciones Anteriores(D=d1+d2+d3+d4)** | **0** | **0** | **0** | **0** | **0** | **0** |
| d1) Transacciones de la Deuda Pública / Costo Financiero de la Deuda | 0 | 0 | 0 | 0 | 0 | 0 |
| d2) Transferencias, Participaciones y Aportaciones Entre Diferentes Niveles y Órdenes de Gobierno | 0 | 0 | 0 | 0 | 0 | 0 |
| d3) Saneamiento del Sistema Financiero | 0 | 0 | 0 | 0 | 0 | 0 |
| d4) Adeudos de Ejercicios Fiscales Anteriores | 0 | 0 | 0 | 0 | 0 | 0 |
| **II: Gasto Etiquetado (II=A+B+C+D)** | **0** | **17,215,760.40** | **17,215,760.40** | **7,744,423.43** | **7,744,423.43** | **9,471,336.97** |
| **A. Gobierno (A=a1+a2+a3+a4+a5+a6+a7a+a8)** | **0** | **0** | **0** | **0** | **0** | **0** |
| a1) Legislación | 0 | 0 | 0 | 0 | 0 | 0 |
| a2) Justicia | 0 | 0 | 0 | 0 | 0 | 0 |
| a3) Coordinación de la Política de Gobierno | 0 | 0 | 0 | 0 | 0 | 0 |
| a4) Relaciones Exteriores | 0 | 0 | 0 | 0 | 0 | 0 |
| a5) Asuntos Financieros y Hacendarios | 0 | 0 | 0 | 0 | 0 | 0 |
| a6) Seguridad Nacional | 0 | 0 | 0 | 0 | 0 | 0 |
| a7) Asuntos de Orden Público y de Seguridad Interior | 0 | 0 | 0 | 0 | 0 | 0 |
| a8) Otros Servicios Generales | 0 | 0 | 0 | 0 | 0 | 0 |
| **B. Desarrollo Social (B=b1+b2+b3+b4+b5+b6+b7)** | **0** | **17,215,760.40** | **17,215,760.40** | **7,744,423.43** | **7,744,423.43** | **9,471,336.97** |
| b1) Protección Ambiental | 0 | 0 | 0 | 0 | 0 | 0 |
| b2) Vivienda y Servicios a la Comunidad | 0 | 0 | 0 | 0 | 0 | 0 |
| b3) Salud | 0 | 0 | 0 | 0 | 0 | 0 |
| b4) Recreación, Cultura y Otras Manifestaciones Sociales | 0 | 0 | 0 | 0 | 0 | 0 |
| b5) Educación | 0 | 17,215,760.40 | 17,215,760.40 | 7,744,423.43 | 7,744,423.43 | 9,471,336.97 |
| b6) Protección Social | 0 | 0 | 0 | 0 | 0 | 0 |
| b7) Otros Asuntos Sociales | 0 | 0 | 0 | 0 | 0 | 0 |
| **C. Desarrollo Económico (C=c1+c2+c3+c4+c5+c6+c7+c8+c9)** | **0** | **0** | **0** | **0** | **0** | **0** |
| c1) Asuntos Económicos, Comerciales y Laborales en General | 0 | 0 | 0 | 0 | 0 | 0 |
| c2) Agropecuaria, Silvicultura, Pesca y Caza | 0 | 0 | 0 | 0 | 0 | 0 |
| c3) Combustibles y Energía | 0 | 0 | 0 | 0 | 0 | 0 |
| c4) Minería, Manufacturas y Construcción | 0 | 0 | 0 | 0 | 0 | 0 |
| c5) Transporte | 0 | 0 | 0 | 0 | 0 | 0 |
| c6) Comunicaciones | 0 | 0 | 0 | 0 | 0 | 0 |
| c7) Turismo | 0 | 0 | 0 | 0 | 0 | 0 |
| c8) Ciencia, Tecnología e Innovación | 0 | 0 | 0 | 0 | 0 | 0 |
| c9) Otras Industrias y Otros Asuntos Económicos | 0 | 0 | 0 | 0 | 0 | 0 |
| **D. Otras No Clasificadas en Funciones Anteriores (D=d1+d2+d3+d4)** | **0** | **0** | **0** | **0** | **0** | **0** |
| d1) Transacciones de la Deuda Pública / Costo Financiero de la Deuda | 0 | 0 | 0 | 0 | 0 | 0 |
| d2) Transferencias, Participaciones y Aportaciones Entre Diferentes Niveles y Órdenes de Gobierno | 0 | 0 | 0 | 0 | 0 | 0 |
| d3) Saneamiento del Sistema Financiero | 0 | 0 | 0 | 0 | 0 | 0 |
| d4) Adeudos de Ejercicios Fiscales Anteriores | 0 | 0 | 0 | 0 | 0 | 0 |
| **III. Total de Egresos (III = I + II)** | **15,875,580.00** | **16,701,021.56** | **32,576,601.56** | **23,105,263.09** | **23,080,802.09** | **9,471,338.47** |

UNIVERSIDAD DE CHALCATONGO

**Estado Analítico del Ejercicio del Presupuesto de Egresos Detallado - LDF**

**Clasificación de Servicios Personales por Categoría**

**Del 1 de enero al 31 de diciembre de 2019**

**(PESOS)**

| Concepto | Egresos | | | | | Subejercicio |
|---|---|---|---|---|---|---|
| | Aprobado | Ampliaciones/ (Reducciones) | Modificado | Devengado | Pagado | |
| **I. Gasto No Etiquetado (I=A+B+C+D+E+F)** | **13,277,129.00** | **0** | **12,858,256.63** | **12,858,256.63** | **12,858,256.63** | **0** |
| A. Personal Administrativo | 13,277,129.00 | 0 | 12,858,256.63 | 12,858,256.63 | 12,858,256.63 | 0 |
| B. Magisterio | 0 | 0 | 0 | 0 | 0 | 0 |
| C. Servicios de Salud (C=c1+c2) | 0 | 0 | 0 | 0 | 0 | 0 |
| c1) Personal Administrativo | 0 | 0 | 0 | 0 | 0 | 0 |
| c2) Personal Médico, paramédico y afín | 0 | 0 | 0 | 0 | 0 | 0 |
| D. Seguridad Pública | 0 | 0 | 0 | 0 | 0 | 0 |
| E. Gastos asociados a la implementación de nuevas leyes federales o reformas a las mismas (E=e1+e2) | 0 | 0 | 0 | 0 | 0 | 0 |
| e1) Nombre del Programa o Ley 1 | 0 | 0 | 0 | 0 | 0 | 0 |
| e2) Nombre del Programa o Ley 2 | 0 | 0 | 0 | 0 | 0 | 0 |
| F. Sentencias laborales definitivas | 0 | 0 | 0 | 0 | 0 | 0 |
| **II. Gasto Etiquetado (I=A+B+C+D+E+F)** | **0** | **0** | **0** | **0** | **0** | **0** |
| A. Personal Administrativo | 0 | 0 | 0 | 0 | 0 | 0 |
| B. Magisterio | 0 | 0 | 0 | 0 | 0 | 0 |
| C. Servicios de Salud (C=c1+c2) | 0 | 0 | 0 | 0 | 0 | 0 |
| c1) Personal Administrativo | 0 | 0 | 0 | 0 | 0 | 0 |
| c2) Personal Médico, paramédico y afín | 0 | 0 | 0 | 0 | 0 | 0 |
| D. Seguridad Pública | 0 | 0 | 0 | 0 | 0 | 0 |
| E. Gastos asociados a la implementación de nuevas leyes federales o reformas a las mismas (E=e1+e2) | 0 | 0 | 0 | 0 | 0 | 0 |
| e1) Nombre del Programa o Ley 1 | 0 | 0 | 0 | 0 | 0 | 0 |
| e2) Nombre del Programa o Ley 2 | 0 | 0 | 0 | 0 | 0 | 0 |
| F. Sentencias laborales definitivas | 0 | 0 | 0 | 0 | 0 | 0 |
| **III. Total de Gasto en Servicios Personales (III = I + II)** | **13,277,129.00** | **0** | **12,858,256.63** | **12,858,256.63** | **12,858,256.63** | **0** |

| UNIVERSIDAD DE CHALCATONGO<br>Informe sobre Estudios Actuariales - LDF<br>Del 1 de enero al 31 de diciembre de 2019 | | | | | |
|---|---|---|---|---|---|
| | **Pensiones y jubilaciones** | **Salud** | **Riesgos de trabajo** | **Invalidez y vida** | **Otras prestaciones sociales** |
| **Tipo de Sistema** | | | | | |
| Prestación laboral o Fondo general para trabajadores del estado o municipio | | | | | |
| Beneficio definido, Contribución definida o Mixto | | | | | |
| **Población afiliada** | | | | | |
| Activos | | | | | |
| Edad máxima | | | | | |
| Edad mínima | | | | | |
| Edad promedio | | | | | |
| Pensionados y Jubilados | | | | | |
| Edad máxima | | | | | |
| Edad mínima | | | | | |
| Edad promedio | | | | | |
| Beneficiarios | | | | | |
| Promedio de años de servicio (trabajadores activos) | | | | | |
| Aportación individual al plan de pensión como % del salario | | | | | |
| Aportación del ente público al plan de pensión como % del salario | | | | | |
| Crecimiento esperado de los pensionados y jubilados (como %) | | | | | |
| Crecimiento esperado de los activos (como %) | | | | | |
| Edad de Jubilación o Pensión | | | | | |
| Esperanza de vida | | | | | |
| **Ingresos del Fondo** | | | | | |
| Ingresos Anuales al Fondo de Pensiones | | | | | |
| **Nómina anual** | | | | | |
| Activos | | | | | |
| Pensionados y Jubilados | | | | | |
| Beneficiarios de Pensionados y Jubilados | | | | | |
| **Monto mensual por pensión** | | | | | |
| Máximo | | | | | |
| Mínimo | | | | | |
| Promedio | | | | | |
| **Monto de la reserva** | | | | | |
| **Valor presente de las obligaciones** | | | | | |
| Pensiones y Jubilaciones en curso de pago | | | | | |
| Generación actual | | | | | |
| Generaciones futuras | | | | | |
| **Valor presente de las contribuciones asociadas a los su s futuros cotización X%** | | | | | |
| Generación actual | | | | | |
| Generaciones futuras | | | | | |
| **Valor presente de aportac** | | | | | |
| Generación actual | | | | | |
| Generaciones futuras | | | | | |
| Otros Ingresos | | | | | |
| **Déficit/superávit actuarial** | | | | | |
| Generación actual | | | | | |
| Generaciones futuras | | | | | |
| **Periodo de suficiencia** | | | | | |
| Año de descapitalización | | | | | |
| Tasa de rendimiento | | | | | |
| **Estudio actuarial** | | | | | |
| Año de elaboración del estudio actuarial | | | | | |
| Empresa que elaboró el estudio actuarial | | | | | |

No aplica