



GOBIERNO DEL ESTADO  
DE OAXACA

## TOMO V – J

SECTOR PARAESTATAL

### INDICE

1

#### 1. UNIVERSIDAD TECNOLÓGICA DE LA SIERRA SUR

6-77

1.1.- resultados generales

1.2.- Información Contable

1.2.1.- Estado de Situación financiera

1.2.2.- Estado de Actividades

1.2.3.- Estado de variación en la hacienda pública

1.2.4.- Estado de cambios en la situación financiera

1.2.5.- Estado de Flujos de Efectivo

1.2.6.- Estado analítico del activo

1.2.7.- Estado analítico de la deuda y otros pasivos

1.2.8.- Informe sobre pasivos contingentes consolidado

1.2.9.- Notas a los estados financieros consolidado

1.3.- Información Presupuestaria

1.3.1.- Estado analítico de los ingresos presupuestarios

1.3.2.- Estado analítico del ejercicio del presupuesto de egresos en Clasificación por Objeto del Gasto

1.3.3.- Estado analítico del ejercicio del presupuesto de egresos en Clasificación Económica (por Tipo de Gasto)

1.3.4.- Estado analítico del ejercicio del presupuesto de egresos en Clasificación Administrativa

1.3.5.- Estado analítico del ejercicio del presupuesto de egresos en Clasificación Funcional

1.4.- Deuda

1.4.1.- endeudamiento neto

1.4.2.- Intereses de la deuda

1.4.3.- Indicadores de postura fiscal

1.5.- Información Programática

1.5.1.-Resumen por programa presupuestario

1.5.2.- Indicadores de resultados

1.5.3.- Programas y Proyectos de inversión

1.6.- Anexos (Información Adicional)

1.6.1.- Relación de los bienes inmuebles

1.6.2.- Relación de los bienes muebles

1.6.3.- Relación de cuentas bancarias Productivas

1.6.4.- Relación de esquema bursátiles y de cobertura financiera



GOBIERNO DEL ESTADO  
DE OAXACA

- 1.6.5.- Montos pagados por ayudas y subsidios
- 1.7.- Información Correspondiente a Disciplina Financiera
  - 1.7.1.- Estado de Situación Financiera Detallado-LDF
  - 1.7.2.- Balance Presupuestario
  - 1.7.3.- Estado Analítico de Ingresos Detallado
  - 1.7.4.- Informe Analítico de la Deuda y Otros Pasivos
  - 1.7.5.- Informe Analítico de Obligaciones Diferentes de Financiamiento
  - 1.7.6.- Estado Analítico del Presupuesto de Egresos Clasificador por Objeto del Gasto (Capítulo-Concepto)
  - 1.7.7.- Estado Analítico del Presupuesto de Egresos Clasificación Administrativa
  - 1.7.8.- Estado Analítico del Presupuesto de Egresos Clasificación Funcional (Finalidad y Función)
  - 1.7.9.- Estado Analítico del Presupuesto de Egresos Clasificación de Servicios Personales
  - 1.7.10.- Informe Sobre Estudios Actuariales

**2. UNIVERSIDAD TECNOLÓGICA DE LOS VALLES CENTRALES**

78-174

- 2.1.- Resultados Generales
- 2.2.- Información Contable
  - 2.2.1.- Estado de Situación financiera
  - 2.2.2.- Estado de Actividades
  - 2.2.3.- Estado de variación en la hacienda pública
  - 2.2.4.- Estado de cambios en la situación financiera
  - 2.2.5.- Estado de Flujos de Efectivo
  - 2.2.6.- Estado analítico del activo
  - 2.2.7.- Estado analítico de la deuda y otros pasivos
  - 2.2.8.- Informe sobre pasivos contingentes
  - 2.2.9.- Notas a los estados financieros
- 2.3.- Información Presupuestaria
  - 2.3.1.- Estado analítico de ingresos presupuestarios
  - 2.3.2.- Estado analítico del ejercicio del presupuesto de egresos en Clasificación por Objeto del Gasto
  - 2.3.3.- Estado analítico del ejercicio del presupuesto de egresos en Clasificación Económica (por Tipo de Gasto)
  - 2.3.4.- Estado analítico del ejercicio del presupuesto de egresos en Clasificación Administrativa
  - 2.3.5.- Estado analítico del ejercicio del presupuesto de egresos en Clasificación Funcional
- 2.4.- Deuda
  - 2.4.1.- Endeudamiento neto
  - 2.4.2.- Intereses de la deuda
  - 2.4.3.- Indicadores de postura fiscal





GOBIERNO DEL ESTADO  
DE OAXACA

2.5.- Información Programática

- 2.5.1.- Resumen por programa presupuestario
- 2.5.2.- Programas y Proyectos de inversión

2.6.- Anexos (Información Adicional)

- 2.6.1.- Relación de los bienes inmuebles
- 2.6.2.- Relación de los bienes muebles
- 2.6.3.- Relación de cuentas bancarias Productivas
- 2.6.4.- Relación de esquema bursátiles y de cobertura financiera
- 2.6.5.- Montos pagados por ayudas y subsidios

2.7.- Información Correspondiente a Disciplina Financiera

- 2.7.1.- Estado de Situación Financiera Detallado-LDF
- 2.7.2.- Balance Presupuestario
- 2.7.3.- Estado Analítico de Ingresos Detallado
- 2.7.4.- Informe Analítico de la Deuda y Otros Pasivos
- 2.7.5.- Informe Analítico de Obligaciones Diferentes de Financiamiento
- 2.7.6.- Estado Analítico del Presupuesto de Egresos Clasificador por Objeto del Gasto (Capítulo-Concepto)
- 2.7.7.- Estado Analítico del Presupuesto de Egresos Clasificación Administrativa
- 2.7.8.- Estado Analítico del Presupuesto de Egresos Clasificación Funcional (Finalidad y Función)
- 2.7.9.- Estado Analítico del Presupuesto de Egresos Clasificación de Servicios Personales
- 2.7.10.- Informe Sobre Estudios Actuariales

**3. RÉGIMEN ESTATAL DE PROTECCIÓN SOCIAL EN SALUD**

175-232

3.1.- Resultados Generales

3.2.- Información Contable

- 3.2.1.- Estado de Situación financiera
- 3.2.2.- Estado de Actividades
- 3.2.3.- Estado de variación en la hacienda pública
- 3.2.4.- Estado de cambios en la situación financiera
- 3.2.5.- Estado de Flujos de Efectivo
- 3.2.6.- Estado analítico del activo
- 3.2.7.- Estado analítico de la deuda y otros pasivos
- 3.2.8.- Informe sobre pasivos contingentes
- 3.2.9.- Notas a los estados financieros

3.3.- Información Presupuestaria

- 3.3.1.- Estado analítico de ingresos presupuestarios
- 3.3.2.- Estado analítico del ejercicio del presupuesto de egresos en Clasificación por Objeto del Gasto



GOBIERNO DEL ESTADO  
DE OAXACA

3.3.3.- Estado analítico del ejercicio del presupuesto de egresos en Clasificación Económica (por Tipo de Gasto)

3.3.4.- Estado analítico del ejercicio del presupuesto de egresos en Clasificación Administrativa

3.3.5.- Estado analítico del ejercicio del presupuesto de egresos en Clasificación Funcional

3.4.- Deuda

3.4.1.- Endeudamiento neto

3.4.2.- Intereses de la deuda

3.4.3.- Indicadores de postura fiscal

3.5.- Información Programática

3.5.1.- Resumen por programa presupuestario

3.5.2.- Programas y Proyectos de inversión

3.6.- Anexos (Información Adicional)

3.6.1.- Relación de los bienes inmuebles

3.6.2.- Relación de los bienes muebles

3.6.3.- Relación de cuentas bancarias Productivas

3.6.4.- Relación de esquema bursátiles y de cobertura financiera

3.6.5.- Montos pagados por ayudas y subsidios

3.7.- Información Correspondiente a Disciplina Financiera

3.7.1.- Estado de Situación Financiera Detallado-LDF

3.7.2.- Balance Presupuestario

3.7.3.- Estado Analítico de Ingresos Detallado

3.7.4.- Informe Analítico de la Deuda y Otros Pasivos

3.7.5.- Informe Analítico de Obligaciones Diferentes de Financiamiento

3.7.6.- Estado Analítico del Presupuesto de Egresos Clasificador por Objeto del Gasto (Capítulo-Concepto)

3.7.7.- Estado Analítico del Presupuesto de Egresos Clasificación Administrativa

3.7.8.- Estado Analítico del Presupuesto de Egresos Clasificación Funcional (Finalidad y Función)

3.7.9.- Estado Analítico del Presupuesto de Egresos Clasificación de Servicios Personales

3.7.10.- Informe Sobre Estudios Actuariales

4. DEFENSORÍA PÚBLICA DEL ESTADO DE OAXACA

233-291

4.1.- Resultados Generales

4.2.- Información Contable

4.2.1.- Estado de Situación financiera

4.2.2.- Estado de Actividades

4.2.3.- Estado de variación en la hacienda pública

4.2.4.- Estado de cambios en la situación financiera



GOBIERNO DEL ESTADO  
DE OAXACA

- 4.2.5.- Estado de Flujos de Efectivo
- 4.2.6.- Estado analítico del activo
- 4.2.7.- Estado analítico de la deuda y otros pasivos
- 4.2.8.- Informe sobre pasivos contingentes
- 4.2.9.- Notas a los estados financieros

4.3.- Información Presupuestaria

- 4.3.1.- Estado analítico de ingresos presupuestarios
- 4.3.2.- Estado analítico del ejercicio del presupuesto de egresos en Clasificación por Objeto del Gasto
- 4.3.3.- Estado analítico del ejercicio del presupuesto de egresos en Clasificación Económica (por Tipo de Gasto)
- 4.3.4.- Estado analítico del ejercicio del presupuesto de egresos en Clasificación Administrativa
- 4.3.5.- Estado analítico del ejercicio del presupuesto de egresos en Clasificación Funcional

4.4.- Deuda

- 4.4.1.- Endeudamiento neto
- 4.4.2.- Intereses de la deuda
- 4.4.3.- Indicadores de postura fiscal

4.5.- Información Programática

- 4.5.1.- Resumen por programa presupuestario
- 4.5.2.- Programas y Proyectos de inversión

4.6.- Anexos (Información Adicional)

- 4.6.1.- Relación de los bienes inmuebles
- 4.6.2.- Relación de los bienes muebles
- 4.6.3.- Relación de cuentas bancarias productivas
- 4.6.4.- Relación de esquema bursátiles y de cobertura financiera
- 4.6.5.- Montos pagados por ayudas y subsidios

4.7.- Información Correspondiente a Disciplina Financiera

- 4.7.1.- Estado de Situación Financiera Detallado-LDF
- 4.7.2.- Balance Presupuestario
- 4.7.3.- Estado Analítico de Ingresos Detallado
- 4.7.4.- Informe Analítico de la Deuda y Otros Pasivos
- 4.7.5.- Informe Analítico de Obligaciones Diferentes de Financiamiento
- 4.7.6.- Estado Analítico del Presupuesto de Egresos Clasificador por Objeto del Gasto (Capítulo-Concepto)
- 4.7.7.- Estado Analítico del Presupuesto de Egresos Clasificación Administrativa
- 4.7.8.- Estado Analítico del Presupuesto de Egresos Clasificación Funcional (Finalidad y Función)
- 4.7.9.- Estado Analítico del Presupuesto de Egresos Clasificación de Servicios Personales
- 4.7.10.- Informe Sobre Estudios Actuariales



GOBIERNO DEL ESTADO  
DE OAXACA

# UNIVERSIDAD TECNOLÓGICA DE LA SIERRA SUR DE OAXACA



GOBIERNO DEL ESTADO  
DE OAXACA



## RESULTADOS GENERALES DEL 1° DE ENERO AL 31 DE DICIEMBRE DE 2019.

### ÁREA ACADÉMICA:

#### Aprovechamiento Académico:

Durante el cuatrimestre septiembre-diciembre 2019 se obtuvo el siguiente aprovechamiento académico, por nivel educativo.

- \***AFEP:** TSU en Administración área Formulación y Evaluación de Proyectos 9.1.
- \***ASP:** TSU en Agricultura Sustentable y Protegida 9.
- \***RNMFS:** TSU en Recursos Naturales área Manejo Forestal Sustentable 8.9.
- \***PA:** TSU en Procesos Alimentarios 8.8.
- \***LGNP:** Licenciatura en Gestión de Negocios y Proyectos 9.2.
- \***DEPS:** Ingeniería en Desarrollo Empresarial de Proyectos Sustentables 9.2.
- \***ASP:** Ingeniería en Agricultura Sustentable y Protegida 8.9.
- \***PA:** Ingeniería en Procesos Alimentarios 9.

#### Graduación:

En el mes de octubre se llevó a cabo la Ceremonia de Graduación de 142 estudiantes correspondientes a la Cuarta Generación de Ingeniería y Sexta de Técnico Superior Universitario, contando con la presencia de diferentes autoridades municipales y estatales.

#### Titulación electrónica:

Derivado del nuevo proceso para la emisión de Título electrónico se participó en el curso "Validación de documentos académicos (dictaminación, autenticación y grafoscopia)" impartido por representantes de la Dirección General de Profesiones ya que a partir de octubre de 2018 las instituciones de educación superior serán las encargadas de validar la documentación tales como acta de nacimiento, certificado de bachillerato, certificados parciales así como la documentación que se requiera para el proceso de equivalencia, revalidación y convalidación, lo anterior en referencia al **ACUERDO número 17/11/17 por el que se establecen los trámites y procedimientos relacionados con el reconocimiento de validez oficial de estudios del tipo superior de la Ley General de Educación.**

#### Encuesta de Trayectoria Educativa:

En el mes de octubre se realizó la encuesta de trayectorias educativas la cual es un estudio estadístico para recolección de información en los ámbitos, educativo, social, económico y



GOBIERNO DEL ESTADO  
DE OAXACA

académico de los estudiantes, cuyo objetivo es obtener parámetros estadísticos de la trayectoria escolar de los estudiantes, se aplica a jóvenes de primer, cuarto, séptimo y décimo cuatrimestre, esta encuesta se contestó en la plataforma digital de la Universidad Tecnológica de Xicotepec ya que esta casa de estudios no cuenta con la tecnología para realizarla.

### **Auditoría de matrícula**

Como parte de la normativa de las Universidades Tecnológicas el día 17 de diciembre del presente se llevó a cabo la auditoria de matrícula correspondiente al cuatrimestre septiembre-diciembre 2019, esperando el dictamen en la primera semana de enero

### **Becas institucionales**

Para el cuatrimestre enero-abril 2020 se otorgaron 15 becas de hospedaje a jóvenes que provienen de comunidades lejanas y en situación de vulnerabilidad, así mismo 100 estudiantes se verán beneficiados con la beca de alimentación en el Comedor Cocina Comunitaria del DIF, en lo que respecta a becas académicas para inscripción al cuatrimestre enero-abril 2020 se otorgaron 241.

### **Programas educativos**

De los programas educativos, de nivel Técnico Superior Universitario, Ingeniería y la nueva actualización de Licenciatura se reporta lo siguiente:

Se llevó a cabo la tercera exposición de proyectos cuatrimestrales 2019 (septiembre diciembre) 2019, en los distintos programas educativos, evaluando 73 proyectos.

### **Prácticas de laboratorio y de campo**

Durante el cuarto trimestre 2019 se llevaron a cabo 49 Practicas de laboratorio de las cuales 31 son de nivel Técnico Superior Universitario que corresponde al 63% y 18 del nivel de Ingeniería que corresponde al 37 % (tabla 3), las practicas realizadas tienen como principal objetivo desarrollar en los alumnos las competencias específicas en su área de formación.

### **Visitas prácticas.**

Conforme a lo programado durante este periodo 16 grupos realizaron 14 visitas prácticas a los siguientes lugares:

**Materia:** Fundamentos de Biología y Botánica

**Grupo:** RNMFS 101



GOBIERNO DEL ESTADO  
DE OAXACA

**Empresa o lugar:** Instituto Nacional de Investigaciones Agrícolas, Forestal y Pecuario, Villa de Etla, Oaxaca

**Objetivo:** Conocer las innovaciones en el manejo de viveros forestales y las investigaciones sobre plagas, selección de semillas forestal y sistemas agroforestales.

**Materia:** Principios de Silvicultura, Introducción al **Grupo:** RNMFS 101 y 401  
Desarrollo Sustentable

**Empresa:** Bienes Comunes de Ixtlán de Juárez.

**Objetivo:** Conocer el manejo forestal y la transformación del recurso maderable.

**Materia:** Dirección Estratégica **Grupo:** DESP-1001

**Empresa o lugar:** Empresa Carmelita

**Objetivo:** Conocer las estrategias de comercialización e identificar las tácticas que han ayudado al crecimiento de la empresa para obtener herramientas que ayuden a los estudiantes en la elaboración del plan estratégico.

**Materia:** Dirección Estratégica **Grupo:** DESP-1001

**Empresa o lugar:** Chocolate La Soledad

**Objetivo:** Conocer las estrategias de comercialización e identificar las tácticas que han ayudado al crecimiento de la empresa para obtener herramientas que ayuden a los estudiantes en la elaboración del plan estratégico.

**Materia:** Diagnóstico Local y Regional, **Grupo:** AFEP 101 Y 401  
Administración de las Organizaciones

**Empresa o lugar:** Clúster Forestal y Clúster Energías

**Objetivo:** Conocer integración de un clúster, ventajas e importancia de su integración para beneficio de las organizaciones en las comunidades.

**Materia:** Sistemas de Producción Agrícola **Grupo:** ASP 101

**Empresa o lugar:** Asociación Nachihui por el Progreso S.P.R de R.I.

**Objetivo:** Visita a los invernaderos

**Materia:** Fruticultura **Grupo:** ASP 401

**Empresa o lugar:** Procuración de servicios y soluciones del sureste

**Objetivo:** Capacitación teórica y práctica en una parcela de aguacate.

**Materia:** Fitopatología **Grupo:** ASP 401

**Empresa o lugar:** CIIDIR OAXACA



GOBIERNO DEL ESTADO  
DE OAXACA

**Objetivo:** Conocer las condiciones abióticas requeridas para el desarrollo de enfermedades en cultivos de importancia económica.

**Materia:** Agrometeorología

**Grupo:** ASP-401

**Empresa o lugar:** Estación meteorológica de la Comunidad de Nachihui y Asociación Nachihui por el Progreso S.P.R de R.I.

**Objetivo:** Conocer los equipos para la medición de factores abióticos en agricultura.

**Materia:** Comercialización Agrícola

**Grupo:** ASP 701

**Empresa o lugar:** Sociedad Productora de Aguacate Oaxaqueño

**Objetivo:** Conocer el proceso de comercialización del aguacate

**Materia:** Biología, Fundamentos de biología y botánica **Grupo:** ASP -101 y ASP 1001 y ASP 1002

**Empresa o lugar:** Instituto Nacional de Investigación Forestal y Agropecuarias (INIFAP)

**Objetivo:** Conocer la investigación que se ha realizado en café, maíz, importancia de las abejas, nutrición y fertilización en agave.

**Materia:** Automatización agrícola, Diseño de Sistemas Agrícolas II. **Grupo:** ASP 1001-1002

**Empresa o lugar:** Nachihui por el Progreso S.P.R de R.I.

**Objetivo:** Visita guiada y practica en el área de invernaderos

**Materia:** Diseños experimentales **Grupo:** ASP – 1001 y ASP-1002

**Empresa o lugar:** Congreso Nacional SOMUCCAB en el CIIDIR

**Objetivo:** Conocer el uso de la estadística experimental en la investigación agrícola.

**Materia:** Análisis de alimentos, Tecnologías de bebidas, Operaciones unitarias, Balance de materia y energía, Gestión de la producción **Grupo:** PA-101, PA 401, PA 701, PA 1001

**Empresa o lugar:** Comercializadora de alimentos INALIM  
Mezcal “El Embajador”

Cervecería “Tierra Blanca”

Multiservicios de repostería y gastronomía Rosetal (Pastelería Carmelita)

Cremería Jovita-Centro de las Artes de San Agustín, Etlá





GOBIERNO DEL ESTADO  
DE OAXACA

**Objetivo:** Fortalecer los conocimientos teóricos y prácticos de los estudiantes a través de la interacción con personal de la empresa para conocer los procesos de producción y control de calidad que se realizan en planta

**Asistencia y/o participación en eventos.**

Durante el periodo a reportar se asistió y participo en los siguientes eventos

- Con motivo de la celebración del Día Internacional de la Alimentación, el 16 de octubre se llevó a cabo un programa de actividades coordinado por docentes y alumnos de la Academia, quienes participaron en la mesa redonda “Una alimentación sana para un mundo sin hambre”. Los estudiantes expusieron dibujos con tal temática, así también se promovió la proyección de videos de concientización y personal del CIATEC impartió la conferencia ¿Por qué estudiar Procesos Alimentarios?
- la participación de los grupos en el **IDEATON, Modelo de Negocio DESING THINKING FOR GOOD**, en el **taller de Formulación y Evaluación de Proyectos en energías renovables**, y “**Por un Oaxaca capital socialmente responsable**” son participaciones que generaron la inquietud por el desarrollo de ideas, proyectos o empresas que combaten la pobreza, fortalecen la economía del país, se preocupen por el medio ambiente, incrementando su productividad académica.
- Participación de cinco alumnos de ASP-1000 en el **Congreso de la Sociedad Multidisciplinaria en Ciencias Agronómicas y Biotecnología A.C.** realizado en Centro Interdisciplinario de Investigación para el Desarrollo Integral Regional Unidad Oaxaca del Instituto Politécnico Nacional, Santa Cruz Xoxocotlán, Oaxaca, con la presentación de cartel.
- **1er Congreso y 3er Encuentro Nacional de la Red de Vinculación de SOMUCAAB**, realizado en Centro Interdisciplinario de Investigación para el Desarrollo Integral Regional Unidad Oaxaca del Instituto Politécnico Nacional, Santa Cruz Xoxocotlán, Oaxaca, con el objetivo de Impartir la ponencia “Guía de densidad y simulación de aclareos en bosque de pino”.



GOBIERNO DEL ESTADO  
DE OAXACA



**Promoción de Estadías:**

Se definen los sectores en los que tendremos presencia con la Estadía Profesional enero – abril 2020, al igual que **total de 65 espacios gestionados** y con **35 empresas vinculadas**, tomando en cuenta que la edición de ésta Estadía, es para el egreso de Ingeniería, por tanto se busca la colocación inmediata de los estudiantes en el mercado laboral.

**CONVENIOS:**


La Vinculación es la interacción entre las instituciones educativas con el entorno económico, social, gubernamental y educativo. Constituye la plataforma desde la cual el Subsistema de Universidades Tecnológicas teje su red de contactos con el universo del cual surge, y para cuyo desarrollo fue diseñado.

En el marco del modelo educativo de las Universidades Tecnológicas, la formación académica y la vinculación constituyen un binomio indisoluble. Ambas deben tener retroalimentación permanente para asegurar la formación pertinente de los estudiantes. La vinculación otorga beneficios tanto a los estudiantes, como al sector productivo. con ello se convierte en detonador del sistema económico de la región 3.



DIRECCIÓN DE  
ADMINISTRACIÓN Y FINANZAS


ARQ. RAYMUNDO PÉREZ AQUINO  
DIRECTOR DE ADMINISTRACIÓN Y  
FINANZAS




RECTORÍA

LIC. JORGE FRANCISCO CARAVANTES  
HERNÁNDEZ  
RECTOR

CONCEPTO	EJERCICIO FISCAL 2019	EJERCICIO FISCAL 2018	CONCEPTO	EJERCICIO FISCAL 2019	EJERCICIO FISCAL 2018
<b>ACTIVO</b>			<b>PASIVO</b>		
<b>ACTIVO CIRCULANTE</b>			<b>PASIVO CIRCULANTE</b>		
EFFECTIVO Y EQUIVALENTES	801,098	3,516,928	CUENTAS POR PAGAR A CORTO PLAZO	1,148,479	3,328,947
DERECHOS A RECIBIR EFECTIVO O EQUIVALENTES	364,325	99,092	<b>Total de PASIVO CIRCULANTE</b>	<b>1,148,479</b>	<b>3,328,947</b>
DERECHOS A RECIBIR BIENES O SERVICIOS	0	0	<b>TOTAL PASIVO</b>	<b>1,148,479</b>	<b>3,328,947</b>
<b>Total de ACTIVO CIRCULANTE</b>	<b>1,165,424</b>	<b>3,616,020</b>	HACIENDA PÚBLICA/PATRIMONIO		
<b>ACTIVO NO CIRCULANTE</b>			HACIENDA PÚBLICA/PATRIMONIO CONTRIBUIDO		
BIENES MUEBLES	14,122,632	14,122,632	ACTUALIZACIÓN DE LA HACIENDA PÚBLICA/ PATRIMONIO	259,500	259,500
ACTIVOS INTANGIBLES	1,277,729	1,272,729	<b>Total de HACIENDA PÚBLICA/PATRIMONIO CONTRIBUIDO</b>	<b>259,500</b>	<b>259,500</b>
DEPRECIACIÓN, DETERIORO Y ARMORTIZACIÓN ACUMULADA DE BIENES	-2,804,589	-1,180,970	HACIENDA PÚBLICA/PATRIMONIO GENERADO		
<b>Total de ACTIVO NO CIRCULANTE</b>	<b>12,595,772</b>	<b>14,214,392</b>	RESULTADOS DE EJERCICIO (AHORRO/ DESAHORRO)	0	1,994,042
<b>TOTAL DE ACTIVOS</b>	<b>13,761,196</b>	<b>17,830,412</b>	RESULTADOS DE EJERCICIOS ANTERIORES	14,238,684	3,175,587
			<b>Total de HACIENDA PÚBLICA/PATRIMONIO GENERADO</b>	<b>14,238,684</b>	<b>5,169,629</b>
			<b>TOTAL HACIENDA</b>	<b>14,498,184</b>	<b>5,429,129</b>
			Resultados del Ejercicio (Ahorro/Desahorro)	-1,885,467	9,072,336
			<b>Total de Pasivo y Patrimonio/Hacienda Pública</b>	<b>13,761,196</b>	<b>17,830,412</b>

 DEPARTAMENTO DE SERVICIOS ADMINISTRATIVOS, PRESUPUESTO Y CONTABILIDAD



DEPARTAMENTO DE SERVICIOS ADMINISTRATIVOS,  
 PRESUPUESTO Y CONTABILIDAD  
 L.A. JOSÉ MANUEL ALTAMIRANO PÉREZ

 EDUCACIÓN CON SOLIDEZ, DESTREZA E INTEGRIDAD  
 DIRECCIÓN DE ADMINISTRACIÓN Y FINANZAS



DIRECTOR DE ADMINISTRACIÓN Y FINANZAS  
 ARO. RAYMUNDO PÉREZ AQUINO


 RECTORÍA  
 EDUCACIÓN CON SOLIDEZ, DESTREZA E INTEGRIDAD



LIC. JORGE FRANCISCO CARAVANTES HERNÁNDEZ

CONCEPTO	EJERCICIO FISCAL 2019	EJERCICIO FISCAL 2018	CONCEPTO	EJERCICIO FISCAL 2019	EJERCICIO FISCAL 2018
INGRESOS Y OTROS BENEFICIOS			GASTOS Y OTRAS PÉRDIDAS		
PARTICIPACIONES, APORTACIONES, CONVENIOS, INCENTIVOS DERIVADOS DE LA COLABORACION FISCAL, FONDOS DISTINGUIDOS, TRANSFERENCIAS, ASIGNACIONES, SUBSIDIOS Y SUBVENCIONES, Y PENSIONES Y JUBILACIONES	14,452,586	23,658,778	TRANSFERENCIAS, ASIGNACIONES, SUBSIDIOS Y OTRAS AYUDAS	14,714,434	13,405,473
TOTAL DE INGRESOS Y OTROS BENEFICIOS	14,452,586	23,658,778	TRANSFERENCIAS INTERNAS Y ASIGNACIONES AL SECTOR PÚBLICO	14,674,074	13,370,703
			AYUDAS SOCIALES	40,360	34,770
			OTROS GASTOS Y PÉRDIDAS EXTRAORDINARIAS	1,623,619	1,180,970
			ESTIMACIONES, DEPRECIACIONES, DETERIOROS, OBSOLESCENCIA Y AMORTIZACIONES	1,623,619	1,180,970
			TOTAL DE GASTOS Y OTRAS PERDIDAS	16,338,053	14,586,443
			DESAMORRO NETO DEL EJERCICIO	-1,885,467	9,072,336


**UT SIERRA SUR DE OAXACA**  
 EDUCACIÓN CON SOLIDEZ, DESTREZA E INTEGRIDAD  
 DEPARTAMENTO DE SERVICIOS ADMINISTRATIVOS, PRESUPUESTO Y CONTABILIDAD



DEPARTAMENTO DE SERVICIOS ADMINISTRATIVOS,  
 PRESUPUESTO Y CONTABILIDAD  
 L.A. JOSÉ MANUEL ALTAMIRANO PÉREZ

**UT SIERRA SUR DE OAXACA**  
 EDUCACIÓN CON SOLIDEZ, DESTREZA E INTEGRIDAD

DIRECCIÓN DE ADMINISTRACIÓN Y FINANZAS



DIRECTOR DE ADMINISTRACIÓN Y FINANZAS  
 ARO. RAYMUNDO PÉREZ AQUINO

**UT SIERRA SUR DE OAXACA**  
 EDUCACIÓN CON SOLIDEZ, DESTREZA E INTEGRIDAD  
 RECTORÍA



LIC. JORGE FRANCISCO CARAVANTES HERNÁNDEZ



Concepto	Hacienda Pública/ Patrimonio			Ajustes por Cambios de Valor	Total
	Contribuido	Generado			
		Ejerc. Ant.	Del Ejercicio		
Patrimonio Neto Inicial Ajustado del Ejercicio	259,500	0	0	0	259,500
ACTUALIZACIONES DEL PATRIMONIO	259,500	0	0	0	259,500
Variaciones de la Hacienda Pública / Patrimonio Neto del Ejercicio	0	0	3,527,025	0	3,527,025
RESULTADOS DE EJERCICIOS ANTERIORES	0	0	3,175,587	0	3,175,587
RESULTADOS DEL EJERCICIO (AHORRO/ DESAHORRO)	0	0	351,438	0	351,438
Hacienda Pública / Patrimonio Neto Final del Ejercicio 2018	259,500	0	3,527,025	0	3,786,525
Cambios en la Hacienda Pública / Patrimonio Neto del Ejercicio 2019	259,500	0	0	0	259,500
ACTUALIZACIONES DEL PATRIMONIO	259,500	0	0	0	259,500
Variaciones de la Hacienda Pública / Patrimonio Neto del Ejercicio	0	0	3,172,306	0	3,172,306
RESULTADOS DE EJERCICIOS ANTERIORES	0	0	14,238,684	0	14,238,684
RESULTADOS DEL EJERCICIO (AHORRO/ DESAHORRO)	0	0	-11,066,377	0	-11,066,377
Saldo Neto en la Hacienda Pública / Patrimonio 2019	259,500	0	3,172,306	0	3,431,806

  
 DEPARTAMENTO DE SERVICIOS ADMINISTRATIVOS, PRESUPUESTO Y CONTABILIDAD  
 L.A. JOSÉ MANUEL ALTAMIRANO PÉREZ


  
 DIRECCIÓN DE ADMINISTRACIÓN Y FINANZAS  
 ARO. RAYMONDO PÉREZ AQUINO

  
 RECTORÍA  
 LIC. JORGE FRANCISCO CARAVANTES HERNÁNDEZ

CONCEPTO	ORIGEN	APLICACIÓN	CONCEPTO	ORIGEN	APLICACIÓN
ACTIVO	4,339,449	270,233	PASIVO	0	2,180,468
ACTIVO CIRCULANTE	2,715,830	265,233	PASIVO CIRCULANTE	0	2,180,468
EFFECTIVO Y EQUIVALENTES	2,715,830	0	CUENTAS POR PAGAR A CORTO PLAZO	0	2,180,468
DERECHOS A RECIBIR EFECTIVO O EQUIVALENTES	0	265,233	HACIENDA PÚBLICA/PATRIMONIO	11,063,096	1,994,042
DERECHOS A RECIBIR BIENES O SERVICIOS	0	0	HACIENDA PÚBLICA/PATRIMONIO CONTRIBUIDO	0	0
ACTIVO NO CIRCULANTE	1,623,619	5,000	ACTUALIZACIÓN DE LA HACIENDA PÚBLICA/ PATRIMONIO	0	0
BIENES MUEBLES	0	0	HACIENDA PÚBLICA/PATRIMONIO GENERADO	11,063,096	1,994,042
ACTIVOS INTANGIBLES	0	5,000	RESULTADOS DE EJERCICIO (AHORRO/ DESAHORRO)	0	1,994,042
DEPRECIACIÓN, DETERIORO Y ARMORTIZACIÓN ACUMULADA DE BIENES	1,623,619	0	RESULTADOS DE EJERCICIOS ANTERIORES	11,063,096	0
			RESULTADOS DEL EJERCICIO (AHORRO/DESAHORRO)	0	9,206,192
			TOTALES	11,063,096	13,380,701



  
 DEPARTAMENTO DE SERVICIOS ADMINISTRATIVOS, PRESUPUESTO Y CONTABILIDAD  
 JEFE DE DEPARTAMENTO DE SERVICIOS ADMINISTRATIVOS, PRESUPUESTO Y CONTABILIDAD  
 LIC. JOSÉ MANUEL ALTAMIRANO PÉREZ

  
 DIRECCIÓN DE ADMINISTRACIÓN Y FINANZAS  
 DR. RAYMUNDO PÉREZ AQUINO

  
 RECTORÍA  
 LIC. JORGE FRANCISCO CARAVANTES HERNÁNDEZ



GOBIERNO DEL ESTADO  
DE OAXACA



## Estado de Flujos de Efectivo

Universidad Tecnológica de la Sierra Sur de Oaxaca		
del 1 de enero al 31 de diciembre 2018 y 2019		
Concepto	2019	2018
<b>Flujos de Efectivo de las Actividades de Operación</b>		
<b>Origen</b>	<b>12,268,836</b>	<b>26,224,054</b>
Impuestos	0	0
Cuotas y Aportaciones de Seguridad Social	0	0
Contribuciones de Mejoras	0	0
Derechos	0	0
Productos	0	0
Aprovechamientos	0	0
Ingresos por Venta de Bienes y Prestación de Servicios	0	0
Participaciones, Aportaciones, Convenios, Incentivos Derivados de la Colaboración Fiscal y Fondos Distintos de Aportaciones	0	0
Transferencias, Asignaciones, Subsidios y Subvenciones, y Pensiones y Jubilaciones	12,268,836	26,224,054
Otros Orígenes de Operación	0	0
<b>Aplicación</b>	<b>14,979,667</b>	<b>13,502,783</b>
Servicios Personales	0	0
Materiales y Suministros	0	0
Servicios Generales	0	0
Transferencias Internas y Asignaciones al Sector Público	14,979,667	13,502,783
Transferencias al resto del Sector Público	0	0
Subsidios y Subvenciones	0	0
Ayudas Sociales	0	0
Pensiones y Jubilaciones	0	0
Transferencias o Fideicomisos, Mandatos y Contratos Análogos	0	0
Transferencias a la Seguridad Social	0	0
Donativos	0	0
Transferencias al Exterior	0	0
Participaciones	0	0
Aportaciones	0	0
Convenios	0	0
Otras Aplicaciones de Operación	0	0
<b>Flujos Netos de Efectivo por Actividades de Operación</b>	<b>-2,710,831</b>	<b>12,721,271</b>
<b>Flujos de Efectivo de las Actividades de Inversión</b>		
<b>Origen</b>	<b>0</b>	<b>0</b>
Bienes Inmuebles, Infraestructura y Construcciones en Proceso	0	0
Bienes Muebles	0	0
Otros Orígenes de Inversión	0	0
<b>Aplicación</b>	<b>5,000</b>	<b>9,895,755</b>
Bienes Inmuebles, Infraestructura y Construcciones en Proceso	5,000	9,895,755
Bienes Muebles	0	0
Otras Aplicaciones de Inversión	0	0
<b>Flujos Netos de Efectivo por Actividades de Inversión</b>	<b>-5,000</b>	<b>-9,895,755</b>
<b>Flujo de Efectivo de las Actividades de Financiamiento</b>		
<b>Origen</b>	<b>0</b>	<b>0</b>
<i>Endeudamiento Neto</i>	<i>0</i>	<i>0</i>
Interno	0	0
Externo	0	0
Otros Orígenes de Financiamiento	0	0
<b>Aplicación</b>	<b>0</b>	<b>0</b>
<i>Servicios de la Deuda</i>	<i>0</i>	<i>0</i>
Interno	0	0
Externo	0	0
Otras Aplicaciones de Financiamiento	0	0
<b>Flujos Netos de Efectivo por Actividades de Financiamiento</b>	<b>0</b>	<b>0</b>
<b>Incremento/Disminución Neta en el Efectivo y Equivalentes al Efectivo</b>	<b>-2,715,831</b>	<b>2,825,516</b>
<b>Efectivo y Equivalentes al Efectivo al Inicio del Ejercicio</b>	<b>3,516,929</b>	<b>691,413</b>
<b>Efectivo y Equivalentes al Efectivo al Final del Ejercicio</b>	<b>801,098</b>	<b>3,516,929</b>


Bajo protesta de decir verdad declaramos que los Estados Financieros y sus Notas son razonablemente correctos y responsabilidad del emisor.

Director de Administración y Finanzas  
C. Raymundo Pérez Aquino



DIRECCIÓN DE  
ADMINISTRACIÓN Y FINANZAS

Rector  
Lic. Jorge Francisco Caravalles Hernández



Cuarto Informe Trimestral enero - diciembre del ejercicio 2019



DESCRIPCION	SALDO INICIAL	PERIODO		SALDO FINAL	FLUJO
		CARGOS	ABONOS		
ACTIVO					
ACTIVO CIRCULANTE	3,616,020	20,313,121	22,763,718	1,165,424	-2,450,597
EFECTIVO Y EQUIVALENTES	3,516,928	19,237,013	21,952,843	801,098	-2,715,830
DERECHOS A RECIBIR EFECTIVO O EQUIVALENTES	99,092	1,076,108	810,875	364,325	265,233
ACTIVO NO CIRCULANTE	14,214,392	10,000	1,628,619	12,595,772	-1,618,619
BIENES MUEBLES	14,122,632	---	---	14,122,632	---
ACTIVOS INTANGIBLES	1,272,729	10,000	5,000	1,277,729	5,000
DEPRECIACIÓN, DETERIORO Y ARMORTIZACIÓN ACUMULADA DE BIENES	-1,180,970	---	1,623,619	-2,804,589	1,623,619
<b>TOTAL ACTIVO</b>	<b>17,830,412</b>	<b>20,323,121</b>	<b>24,392,337</b>	<b>13,761,196</b>	<b>-4,069,216</b>

  
 DEPARTAMENTO DE SERVICIOS ADMINISTRATIVOS, PRESUPUESTO Y CONTABILIDAD  
  
 JEFE DE DEPARTAMENTO DE SERVICIOS ADMINISTRATIVOS, PRESUPUESTO Y CONTABILIDAD  
 LA JOSÉ MANUEL ALTAMIRANO PÉREZ

  
 EDUCACIÓN CON SOLIDEZ, DESTREZA E INTEGRIDAD  
 DIRECCIÓN DE ADMINISTRACIÓN Y FINANZAS  
  
 DIRECTOR DE ADMINISTRACIÓN Y FINANZAS  
 ARQ. RAYMUNDO PÉREZ AQUINO

  
 EDUCACIÓN CON SOLIDEZ, DESTREZA E INTEGRIDAD  
 RECTORÍA  
  
 RECTOR  
 LIC. JORGE FRANCISCO CARAVANTES HERNÁNDEZ





DENOMINACIÓN DE LAS DEUDAS		MONEDA DE CONTRATACIÓN	INSTITUCION O PAÍS ACREEDOR	SALDO INICIAL DEL PERIODO	SALDO FINAL DEL PERIODO
<b>DEUDA PÚBLICA</b>					
<b>Corto Plazo</b>					
<b>Deuda Interna</b>					
	Instituciones de Crédito	PESOS	MEXICO	0	0
	Títulos y Valores			0	0
	Arrendamientos Financieros			0	0
<b>Deuda Externa</b>					
	Organismos Financieros Internacionales			0	0
	Deuda Bilateral			0	0
	Títulos y Valores			0	0
	Arrendamientos Financieros			0	0
	<b>Subtotal a Corto Plazo</b>			<b>0</b>	<b>0</b>
<b>Largo Plazo</b>					
<b>Deuda Interna</b>					
	Instituciones de Crédito	PESOS	MEXICO	0	0
	Títulos y Valores			0	0
	Arrendamientos Financieros			0	0
<b>Deuda Externa</b>					
	Organismos Financieros Internacionales			0	0
	Deuda Bilateral			0	0
	Títulos y Valores			0	0
	Arrendamientos Financieros			0	0
	<b>Subtotal a Largo Plazo</b>			<b>0</b>	<b>0</b>
<b>OTROS PASIVOS</b>					
	OTROS	PESOS	MEXICO	0	0
	<b>SUBTOTAL OTROS PASIVOS</b>			<b>0</b>	<b>0</b>
	<b>TOTAL DEUDA Y OTROS PASIVOS</b>			<b>0</b>	<b>0</b>



GOBIERNO DEL ESTADO  
DE OAXACA



**UNIVERSIDAD TECNOLÓGICA DE LA SIERRA SUR DE OAXACA**  
**INFORMES SOBRE PASIVOS CONTINGENTES**  
**DEL 1 DE ENERO AL 31 DE DICIEMBRE DE 2019**

**NO APLICA**



GOBIERNO DEL ESTADO  
DE OAXACA



## NOTAS A LOS ESTADOS FINANCIEROS

DEL 01 DE ENERO AL 31 DE DICIEMBRE 2019  
(PESOS)

Remito informe relacionado con la Información Financiera de la Cuenta Pública del Estado de Oaxaca del periodo de 1 ° de enero al 31 de diciembre de 2019.

### NOTAS A DESGLOSE

#### I) NOTAS AL ESTADO DE SITUACION FINANCIERA

El estado de Situación Financiera tiene como propósito mostrar información relativa a los recursos y obligaciones de la entidad.

#### ACTIVO

CUENTAS	EJERCICIO FISCAL 2019	EJERCICIO FISCAL 2018
<b>ACTIVO CIRCULANTE</b>		
Efectivo Equivalentes	801,098	3,516,928
Derechos a recibir efectivo y equivalentes	364,325	99,092
<b>Total de Activo Circulante</b>	<b>1,165,424</b>	<b>3,616,020</b>
Bienes Muebles	14,122,632	14,122,632
Activos Intangible	1,277,729	1,272,729
Depreciación, Deterioro y amortización Acumulada de Bienes e Intangibles	-2,804,589	-1,180,970
<b>Total de Activo no Circulante</b>	<b>12,595,772</b>	<b>14,214,392</b>
<b>TOTAL DE ACTIVOS</b>	<b>13,761,166</b>	<b>17,830,412</b>



## **ACTIVO CIRCULANTE**

### **Efectivo y Equivalentes**

El rubro de efectivo y equivalentes al 31 de diciembre del ejercicio fiscal 2019, representa los recursos disponibles de la Entidad: GASTOS DE OPERACIÓN (SUBSIDIO FEDERAL 2019) cuenta 0112582767 por un monto de \$801,096.99 (Ochocientos Un mil Noventa y Seis pesos 99/100 M.N.) producto de las ministraciones del Subsidio Ordinario Federal 2019 y pagos pendientes a proveedores y pago a terceros; SERVICIOS PERSONALES (SUBSIDIO FEDERAL 2019) cuenta 0113388433 por un monto de \$1.25 (Un pesos 25/100 M.N.) debido a redondeo por pagos de obligaciones fiscales y cuotas obrero patronales.

### **Derechos a recibir Efectivo o Equivalentes**

En el rubro de Derechos a recibir Efectivo y Equivalentes (Otros deudores diversos por cobrar a C.P) el saldo que se expresa en el Estado de Situación Financiera al 31 de diciembre del 2019, corresponde a impuestos por pagos a terceros, y a otros gastos a comprobar.

## **ACTIVO NO CIRCULANTE**

Está constituido por el conjunto de valores y derechos de realización o disponibilidad con un periodo de tiempo superior a un año.

### **Bienes muebles y activos intangibles**

El rubro de Bienes Muebles del 01 de enero al 31 de diciembre del 2019 está integrado de la siguiente forma:

<b>CUENTAS</b>	<b>EJERCICIO FISCAL 2019</b>	<b>EJERCICIO FISCAL 2018</b>
Muebles de Oficina y Estantería	419,941	419,941
Muebles, excepto de Oficina y Estantería	80,466	80,466
Equipo de Cómputo y Tecnologías de la Información	5,648,643	5,648,643
Equipos y Aparatos Audiovisuales	615,599	615,599
Cámaras Fotográficas y de Video	62,785	62,785
Otro Mobiliario y equipo educacional y recreativo	3,081,535	3,081,535
Equipo Médico y de Laboratorio	3,342,373	3,342,373
Instrumental Médico y de Laboratorio	141,280	141,280
Automóviles y Camiones	509,596	509,596
Maquinaria y equipos de construcción	118,504	118,504
Equipo de comunicación y telecomunicación	3,580	3,580
Herramientas y Máquinas-Herramienta	18,068	18,068



Otros equipos	80,262	80,262
Software	849,038	849,038
Licencias informáticas e intelectuales	428,691	423,691
Depreciación de bienes e intangibles	-2,804,589	-1,180,970
<b>TOTAL</b>	<b>12,595,772</b>	<b>14,214,392</b>

Al 31 de diciembre, el saldo del rubro de Activo no Circulante es de \$ 12,595,772 (Doce Millones Quinientos Noventa y Cinco mil Setecientos Setenta y Dos pesos 00/100 M.N.) haciendo referencia que la entidad Universidad Tecnológica de la Sierra Sur de Oaxaca adquirió un bien mueble e inmueble, y realizó las depreciaciones trimestrales correspondientes a los mismos, por lo que, en este periodo del 01 de enero al 31 de diciembre, hubo movimientos al Activo no Circulante.

### PASIVO

El saldo de este rubro al 31 de diciembre, asciende a la cantidad de \$ 183,863 (Ciento Ochenta y Tres mil Ochocientos Sesenta y Tres pesos 00/100 M.N.) que corresponden a los compromisos de pagos adquiridos durante los ejercicios fiscales 2019 con varios proveedores y prestadores de servicios por las adquisiciones de bienes y contratación de servicios por pagar a corto plazo, también este rubro se contemplan los montos de las provisiones de nóminas (retenciones de los trabajadores) correspondiente al mes de diciembre del año en curso, detallándose de la siguiente forma:

### PASIVO CIRCULANTE

CUENTAS	EJERCICIO FISCAL 2019	EJERCICIO FISCAL 2018
<b>Cuentas por Pagar a corto plazo</b>		
Deudas por Adquisición de Bienes y Contratación de Servicios por Pagar a CP	<b>0</b>	<b>2,758,766</b>
Transferencias Internas y Asignaciones al Sector Público	<b>748,714</b>	<b>321,464</b>
Retenciones de Impuestos por Pagar a CP	<b>366,681</b>	<b>221,106</b>
Retenciones del Sistema de seguridad social por Pagar a CP	<b>28,910</b>	<b>23,629</b>
Otras retenciones y Contribuciones por Pagar a CP	<b>4,171</b>	<b>3,980</b>
Fondos Rotatorios por Pagar a CP		
Otras Cuentas por Pagar a corto plazo	<b>4</b>	<b>2</b>
<b>TOTAL</b>	<b>1,148,479</b>	<b>3,328,947</b>



## HACIENDA PÚBLICA/PATRIMONIO

CUENTAS	EJERCICIO FISCAL 2019	EJERCICIO FISCAL 2018
<b>HACIENDA PÚBLICA/PATRIMONIO GENERADO</b>		
Actualización de la hacienda pública/patrimonio	259,500	259,500
Resultados de Ejercicio (ahorro/Desarrollo)	0	1,994,042
Resultado de ejercicios Anteriores	<b>14,238,684</b>	3,175,587
<b>Total de Hacienda Pública/Patrimonio Generado</b>	<b>14,238,684</b>	<b>5,169,629</b>
<b>TOTAL HACIENDA</b>	<b>14,498,184</b>	<b>5,429,129</b>
Resultado del Ejercicio (Ahorro/Desahorro)	-1,885,467	9,072,336

La cuenta de Hacienda Pública/Patrimonio, refleja un saldo al 31 de diciembre, la cantidad de \$14,238,684.00 (Catorce Millones Doscientos Treinta y Ocho mil Seiscientos Ochenta y Cuatro pesos) que representa la acumulación de resultados de ejercicios anteriores.

**Resultado del Ejercicio (ahorro/Desahorro)** comprende la cantidad de \$-1,885,467.00.

## NOTAS AL ESTADO DE ACTIVIDADES

Muestra el resultado de las operaciones de la entidad correspondiente al periodo del 01 de enero al 31 de diciembre 2019, integrado de la siguiente forma:

CUENTAS	EJERCICIO FISCAL 2019	EJERCICIO FISCAL 2018
<b>INGRESOS Y OTROS BENEFICIOS</b>		
PARTICIPACIONES, APORTACIONES, CONVENIOS, INCENTIVOS DERIVADOS DE COLABORACIÓN FISCAL	<b>14,452,586</b>	<b>23,658,778</b>
PARTICIPACIONES, APORTACIONES, TRANSFERENCIAS, ASIGNACIONES, SUBSIDIOS Y OTRAS AYUDAS	14,452,586	23,658,778
<b>TOTAL DE INGRESOS Y OTROS BENEFICIOS</b>	<b>14,452,586</b>	<b>23,658,778</b>



<b>GASTOS Y OTRAS PERDIDAS</b>		
TRANSFERENCIAS, ASIGNACIONES, SUBSIDIOS Y OTRAS AYUDAS	<b>14,714,434</b>	<b>13,405,473</b>
TRANSFERENCIAS INTERNAS Y ASIGNACIONES AL SECTOR PUBLICO	14,674,074	13,370,703
AYUDAS SOCIALES	40,360	34,770
<b>OTROS GASTOS Y PERDIDAS EXTRAORDINARIAS</b>	<b>1,623,619</b>	<b>1,180,970</b>
<b>TOTAL DE GASTOS Y OTRAS PERDIDAS</b>	<b>16,338,053</b>	<b>14,586,443</b>
<b>AHORRO NETO DEL EJERCICIO</b>	<b>-1,885,467</b>	<b>9,072,336</b>

### Ingresos y Otros Beneficios

Los ingresos corresponden a los recursos correspondientes al periodo del 01 de enero al 31 de diciembre del 2019, el cual asciende a un importe de \$ 14,452,586.00 (Catorce Millones Cuatrocientos Cincuenta y Dos mil Quinientos Ochenta y Seis pesos 00/100 M/N) recursos que fueron comprometidos y devengados al periodo del cuarto trimestre del ejercicio 2019.

### Gastos y Otras Pérdidas

El rubro de Gastos y Otras Pérdidas corresponden a lo devengado por la Entidad durante el periodo del 01 de enero al 31 de diciembre 2019 por la cantidad de: \$ 16,338,053.00 (Dieciséis Millones Trescientos Treinta y Ocho mil Cincuenta y Tres pesos 00/100 M.N) integrado de la siguiente manera: Transferencias, Asignaciones, Subsidios y Otras Ayudas.

- a) Transferencias Internas y Asignaciones al Sector Público, refleja un saldo de \$14,674,074.00 (Catorce Millones Seiscientos Setenta y Cuatro mil Setenta y Cuatro pesos 00/100 M/N) correspondiente a recursos que fueron comprometidos y devengados en los rubros de: Servicios personales, Materiales y Suministros, Servicios Generales durante el periodo: 01 de enero al 31 de diciembre 2019.
- b) Ayudas Sociales a personas refleja un saldo por la cantidad de \$40,360.00 (Cuarenta mil Trescientos Sesenta pesos 00/100 M. N) recursos que fueron comprometidos y devengados durante el periodo del 01 de enero al 31 de diciembre 2019. En beneficio a los a becas deportivas para la comunidad estudiantil donde participan en las olimpiadas de la UT's año con año y compra de premiaciones de los diferentes eventos deportivos y culturales dentro de la Institución, así como la adquisición de los exámenes para nuevo ingreso de CENEVAL.



- c) Otros gastos y perdidas extraordinarias por la cantidad de \$1,623,619.00 (Un millón Seiscientos Veintitrés mil Seiscientos Diecinueve pesos 00/100 M.N) que corresponde a la depreciación de bienes muebles adquiridos durante el ejercicio 2018 y 2019.

### Ahorro Neto del Ejercicio

En el Estado de Actividades en el período comprendido del 01 de enero al 31 de diciembre del 2019, refleja un Desahorro Neto del Ejercicio por la cantidad de \$1,885,467.00 (Un millón Ochocientos Ochenta y Cinco mil Cuatrocientos Sesenta y Siete pesos 00/100 M.N).

## II) NOTAS AL ESTADO DE VARIACION EN LA HACIENDA PÚBLICA

### Variaciones de la hacienda Pública/Patrimonio Neto del ejercicio

#### Hacienda Pública/ Patrimonio generado

#### Resultados de Ejercicios Anteriores

El apartado de Hacienda Pública/Patrimonio Generado, en el periodo del 01 de enero al 31 de diciembre 2019, asciende a la cantidad de \$3,431,806 (Tres Millones Cuatrocientos Treinta y Un mil Ochocientos Seis pesos 00/100 M.N.) integrándose de la siguiente manera:

RUBRO	VARIACIONES
Hacienda Pública/Patrimonio Neto Final del Ejercicio 2018	3,786,525
Actualizaciones de patrimonio	259,500
Resultados de Ejercicios Anteriores	14,238,684
Resultados del ejercicio (ahorro/desahorro)	-11,066,377
<b>Saldo Neto en la Hacienda Pública/Patrimonio 2019</b>	<b>3,431,806</b>

## III) NOTAS AL ESTADO DE FLUJOS DE EFECTIVO

### Efectivo y equivalentes

1. Análisis de saldo en la cuenta de Efectivo y Equivalentes :

CONCEPTO	EJERCICIO FISCAL 2019	EJERCICIO FISCAL 2018
Efectivos en Bancos – Tesorería		
Efectivos en Bancos - Dependencias	801,098	3,516,928.06
Inversiones temporales (hasta 3 meses)		
Fondos con afectación específica		





Depósitos de fondos de terceros y otros		
Total de Efectivos y Equivalentes	801,098	3,516,928.06

2. Conciliación de los Flujos de Efectivo Netos de las Actividades de Operación y la cuenta de Ahorro/Desarrollo antes de Rubros Extraordinarios.

CONCEPTO	EJERCICIO FISCAL 2019	EJERCICIO FISCAL 2018
<b>Ahorro/Desarrollo antes de rubros Extraordinarios</b>		
Movimientos de partida (o rubros) que no afectan al efectivo		
Depreciación		
Amortización		
Incrementos en las provisiones		
Incremento en inversiones producido por revaluación		
Ganancia/pérdida en venta de propiedad, planta y equipo		
Incremento en cuentas por cobrar		
Partidas extraordinarias		



Conciliación entre los Ingresos Presupuestarios y Contables Correspondiente de 01 de enero al 31 de diciembre 2019 (Pesos)

1. Total de ingresos (presupuestarios) \$14,807,911.16

Table with 3 columns: Description, Amount, and Total. Row 1: 2. Mas Ingresos Contables no Presupuestarios, 0. Subsequent rows list adjustments like 'Incremento por variación de inventarios', 'Disminución del exceso de estimaciones...', etc.

Table with 3 columns: Description, Amount, and Total. Row 1: 3. Menos ingresos presupuestarios no contables, \$0. Subsequent rows list items like 'Producto de capital', 'Aprovechamiento capital', etc.

4. Ingresos Contables (4+1+2+3) \$14,807,911.16



**Conciliación entre los Egresos Presupuestarios y los Gastos Contables  
Correspondiente de 01 de enero al 31 de diciembre 2019  
(Pesos)**

<b>1. Total de egresos (presupuestarios)</b>		<b>\$14,807,911.15</b>
<b>2. Menos egresos presupuestarios contables</b>		
Mobiliario y equipo de administración		
Mobiliario y equipo educacional y recreativo		
Equipo e instrumental médico y de laboratorio		
Vehículos y equipos de transporte		
Equipo de defensa y seguridad		
Maquinaria, otros equipos y herramientas		
Activos Biológicos		
Bienes inmuebles		
Activos intangibles		
Obra pública en, bienes propios		
Acciones y participaciones del capital		
Compra de títulos y valores		
Inversiones en fideicomisos, mandatos y otros análogos		
Provisiones para contingencias y otras erogaciones especiales		
Amortización de la deuda pública		
Adeudos de ejercicios fiscales anteriores (ADEFAS)		
Otros egresos Presupuestales no Contables		
<b>3. Más Gastos Contables No Presupuestales</b>		
Estimaciones, depreciación, deterioros, obsolescencia, y amortización		
Provisiones		
Disminución de inventarios		
Aumento por insuficiencia de estimaciones por pérdida o deterioro y obsolescencia		
Aumento por insuficiencia de provisiones		
Otros Gastos		
Otros Gastos Contables No Presupuestales		
<b>4. Total Gastos Contables (4+1+2+3)</b>		<b>\$14,807,911.15</b>



## **NOTAS DE MEMORIA (CUENTAS DE ORDEN)**

Las cuentas de orden se utilizan para registrar movimientos de valores que no afecten o modifiquen el balance del ente contable, sin embargo, su incorporación en libros es necesaria con fines de recordatorio contable, de control y en general sobre los aspectos administrativos, o bien, para consignar sus derechos o responsabilidades contingentes que puedan, o no, presentarse en el futuro.

Las cuentas que se manejan para efectos de este documento son las siguientes:

### **Cuentas de Orden Contables y Presupuestarias:**

#### *Contables:*

Valores  
Emisión de obligaciones  
Avales y garantías  
Juicios

#### *Presupuestarias:*

Cuentas de ingresos  
Cuentas de egresos

Se informará, de manera agrupada, en las notas a los Estados Financieros las cuentas de orden contables y cuentas de orden presupuestario:

1. Los valores en custodia de instrumentos prestados a formadores de mercado e instrumentos de crédito.  
Recibidos en garantía de los formadores de mercado u otros.
2. Por tipo de emisión de instrumento: monto, tasa y vencimiento.
3. Los contratos firmados de construcciones por tipo de contrato.



GOBIERNO DEL ESTADO  
DE OAXACA



## **NOTAS DE GESTIÓN ADMINISTRATIVA**

### 1. Introducción:

Los estados Financieros de los entes públicos, proveen de información financiera a los principales usuarios de la misma, al Congreso y a los ciudadanos.

El objetivo del presente documento es la revelación del contexto y de los aspectos económicos-financieros más relevantes que influyeron en las decisiones del período: 01 de enero al 31 de diciembre 2019 y deberán ser considerados en la elaboración de los estados financieros para la mayor comprensión de los mismos y sus particulares.

De esta manera, se informa y explica la respuesta del gobierno a las condiciones relacionadas con la información financiera de cada periodo de gestión: además, de exponer aquellas políticas que podrían afectar la toma de decisiones en períodos posteriores.

### 2. Panorama Económico y Financiero:

Al 31 de diciembre, se le aprueba un presupuesto de egresos para el ejercicio fiscal 2019, un presupuesto autorizado de \$12,827,000 (Doce Millones Ochocientos Veintisiete mil pesos) con fundamento en la Ley Orgánica del Poder Ejecutivo del Estado de Oaxaca y el Decreto del Presupuesto de Egresos del Estado de Oaxaca, mismo que se encuentra distribuido conforme a la estructura programática presentada en el Programa Operativo Anual (POA).

### 3. Autorización e Historia.

#### a) Fecha de creación del ente.

En 2013, fue formalizado a través de un Decreto de Creación como un Organismo Público Descentralizado con personalidad jurídica y patrimonio propio el cinco de diciembre del dos mil trece, publicándose en el Periódico Oficial del Gobierno del Estado el Decreto del Ejecutivo por el que se crea el Organismo Público Descentralizado Universidad Tecnológica de la Sierra Sur de Oaxaca, ese mismo año se reforma mediante similar publicado el diez de diciembre del dos mil trece, modificándose algunas de sus disposiciones como las relativas a la conformación y atribuciones de su creación se publicó el primer Reglamento Interno.

#### b) Principales cambios en su estructura. (No aplica)

El, se publicó su nuevo Reglamento interno, la cual se incluyó en la reacción terminologías más recientes, incluye nuevas definiciones, particularmente de los Comités con los que cuenta el, depura y actualiza las facultades de la Dirección General y de las Áreas



Administrativas, Ordena y sistematiza sus artículos en títulos y capítulos incluyendo uno relativo a los actos administrativos u el enlace y acceso a la información entre otras.

#### 4. Organización y Objeto Social

##### a) Objeto Social:

De acuerdo al artículo de su decreto de creación.

I. Formar, a partir de egresados de bachillerato, técnicos superiores universitarios aptos para la aplicación de conocimientos y la solución de problemas con un sentido de innovación en la incorporación de los avances científicos y tecnológicos.

##### b) Principal Actividad:

II. Sus objetivos principales son ofrecer programas cortos de educación superior, de dos años, con las características de intensidad, pertinencia, flexibilidad y calidad y formar, a partir de egresados de bachillerato, técnicos superiores universitarios aptos para la aplicación de conocimientos y la solución de problemas con un sentido de innovación en la incorporación de los avances científicos y tecnológicos. Para ello fomentamos el desarrollo de proyectos en las áreas de su competencia, que se traduzcan en aportaciones concretas que contribuyan al mejoramiento y mayor eficiencia de la producción de bienes o servicios y a la elevación de la calidad de vida de la comunidad.

##### c) Ejercicio Fiscal:

2019

##### d) Régimen Jurídico:

Persona moral con fines no lucrativos

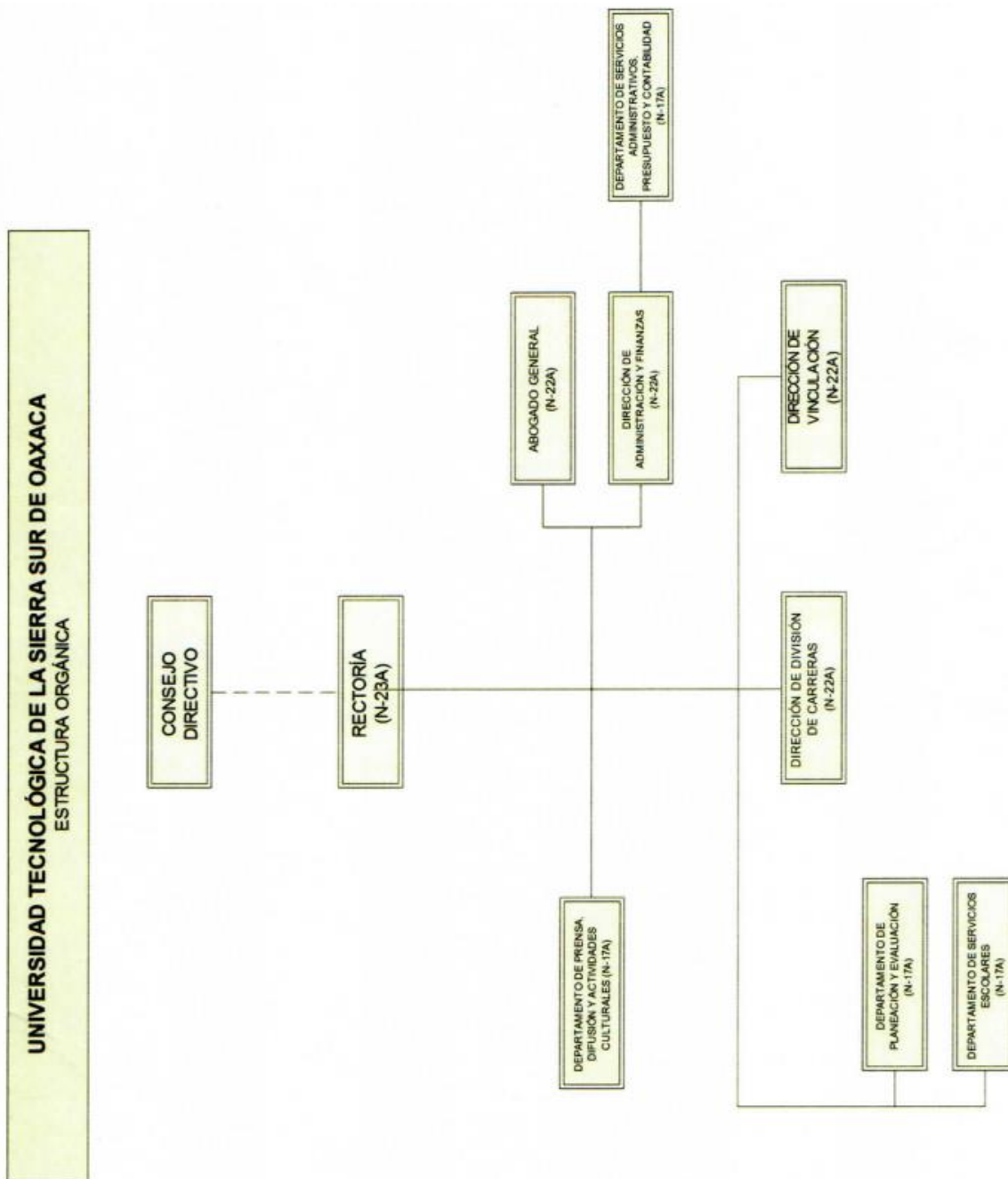
e) Consideraciones fiscales del ente: revelar el tipo de contribuciones que esté obligado a pagar o retener.

#### IMPUESTO SOBRE LA RENTA

- Declaración Informativa anual de retenciones del ISR por sueldos y salarios e ingresos asimilados a salarios.
- Entero de retenciones mensuales por ISR por sueldos y salarios.
- Entero de retención de ISR por servicios profesionales (mensual).
- Declaración informativa anual de pagos y retenciones de servicios profesionales. Personas Morales.
- Informativa anual del subsidio para el empleo.



f) Estructura organizacional básica:





5. Bases de preparación de los Estados Financieros.

- a) Si se ha observado la normatividad emitida por el CONAC y demás disposiciones legales aplicables.
- b) La normatividad aplicada para el reconocimiento, valuación y revelación de los diferentes rubros de la información financiera, así como las bases de medición utilizadas para la elaboración de los estados financieros; por ejemplo: costo histórico, valoración de realización, valor razonables, valor de recuperación o cualquier otro método empleado y los criterios de aplicación de los mismos.

Se aplicó durante el periodo de enero a diciembre y la normatividad vigente para el reconocimiento, valuación y revelación de los diferentes rubros de la información Financiera, así como las bases de medición: valor de realización, respetando en el total de las operaciones su costo histórico.

c) Postulados básicos.

Los emitidos por el CONAC:

- 1. Sustancia Económica
- 2. Entes Públicos
- 3. Existencia Permanente
- 4. Revelación Suficiente
- 5. Importancia Relativa
- 6. Registro e Integración Presupuestaria
- 7. Consolidación de Información financiera
- 8. Devengo Contable
- 9. Valuación
- 10. Dualidad Económica
- 11. Consistencia

d) Norma supletoria.

Las permitidas por la Normatividad del CONAC.

- e) Para las entidades que por primera vez estén implementando el base devengado de acuerdo a la Ley de Contabilidad, deberán:
  - Revelar las nuevas políticas de reconocimiento:  
De acuerdo a lo establecido por el CONAC.





GOBIERNO DEL ESTADO  
DE OAXACA



## INGRESOS

**Devengado.**- Cuando exista jurídicamente el derecho al cobro.

**Recaudado.**- Cuando existe el cobro en efectivo o cualquier otro medio de pago

## EGRESOS

**Comprometido.**- Cuando se existe la aprobación por una autoridad competente de un acto administrativo, u otro instrumento jurídico que formaliza una relación jurídica con terceros para la adquisición de bienes y servicios.

**Devengado.**- Cuando se reconoce de una obligación de pago a favor de terceros por la recepción de conformidad de bienes, servicios contratados.

**Ejercido.**- Cuando se emite una cuenta por liquidar Certificada aprobada por la autoridad competente

**Pagado.**- Cuando se realiza la cancelación total o parcial de las obligaciones de pago.

-Revelar los cambios en las políticas, la clasificación y medición de las mismas, así como su impacto en la información financiera:

### 6. Políticas de Contabilidad Significativas:

- a) Actualización: El registro de la contabilidad se realizó en base a los lineamientos establecidos por el CONAC.
- b) Informar sobre la realización de operaciones en el extranjero y de sus efectos en la información financiera gubernamental:  
Durante el periodo 01 de enero al 31 de diciembre, no se realizaron operaciones en Moneda Extranjera.
- c) Método de evaluación de la inversión en acciones en el Sector Paraestatal.  
NO APLICA (opcional, si es necesario)
- d) Sistema y método de valuación de inventarios.  
El CONAC ha emitido las normas para la valoración de los Activos y el patrimonio de los entes públicos, esta norma permite definir y estandarizar los conceptos básicos



de valuación, contenidos en las normas particulares aplicables a los distintos elementos integrantes de los estados Financieros.

e) Beneficios a empleados:

No se tienen reservas para beneficios futuros de los empleados, más que las contempladas anualmente en el presupuesto de egresos del ejercicio presente.

f) Provisiones:

Las provisiones al 31 de diciembre lo conforman los siguientes conceptos: en el rubro de servicios personales (nómina de los trabajadores) cuotas obreras IMSS, Cuotas obreras IMSS R.C.V. y Crédito de vivienda.

g) Reservas:

NO se cuenta con Reservas. (opcional, si es necesario)

h) Cambios en políticas contables y corrección de errores junto con la revelación de los efectos que se tendrá en la información financiera del ente público, ya sea retrospectivos o prospectivos.

i) Reclasificaciones: Durante el periodo del 01 de enero al 31 de diciembre, no se realizaron reclasificaciones.

j) Depuración y Cancelación de saldos:

Las depuraciones y cancelaciones de saldos se realizaron cada mes en diferentes cuentas contables durante el periodo comprendido: 01 de enero al 31 de diciembre, con la finalidad de presentar cifras actualizadas en los Estados Financieros.

7. Posición en Moneda Extranjera y Protección por riesgo Cambiario:

a) Activos en moneda extranjera:

No aplica (opcional, si es necesario)

b) Pasivos en moneda extranjera:

No se tienen Pasivos en moneda extranjera (opcional, si es necesario)

c) Posición en moneda extranjera:

(Opcional, si es necesario)



- d) Tipo de cambio:  
(Opcional, si es necesario)
  - e) Equivalente en moneda nacional:  
(Opcional, si es necesario)
8. Reporte Analítico del Activo:
- a) Vida útil o porcentajes de depreciación, deterioro o amortización utilizados en los diferentes tipos de activos:  
  
Durante el periodo del 01 de enero al 31 de diciembre. La entidad se refleja saldos en el rubro de Depreciación Deterioro y Amortización Acumulada de Bienes e Intangibles.
  - b) Cambios en el porcentaje de depreciación o valor residual de los activos:
  - c) Importe de los gastos conceptualizados en el ejercicio, tanto financieros como de investigación y desarrollo:  
No aplica (Opcional, si es necesario)
  - d) Riesgos por tipo de cambio o tipo de interés de las inversiones financieras:  
No aplica. (Opcional, si es necesario)
  - e) Valor activado en el ejercicio de los bienes construidos por la entidad:  
Los bienes de la entidad se reconocen dentro de su Activo No Circulante de su costo histórico, de conformidad con el artículo 29 de la Ley General de Contabilidad Gubernamental.
  - f) Otras circunstancias de carácter significativo que afecten el activo, tales como bienes en garantía, señalados en embargos, litigios, títulos de inversiones, entregados en garantías, baja significativa del valor de inversiones financieras, etc.:  
No aplica (Opcional, si es necesario)
  - g) Desmantelamiento de Activos, procedimientos, implicaciones, efectos contables:  
No aplica (Opcional, si es necesario)
  - h) Administración de activos; planeación con el objetivo de que el ente los utilice de manera más efectiva:  
Se utilizan los activos con la operación y mantenimiento óptimo.



Adicionalmente, se deben incluir las explicaciones de las principales variaciones en el activo, en cuadros comparativos como sigue:

- a) Inversiones en valores:  
No aplica (Opcional, si es necesario)
- b) Patrimonio de Organismos descentralizados  
No aplica (Opcional, si es necesario)
- c) Inversiones en empresas de participación mayoritaria:  
No se tiene inversión en este tipo de empresas. (Opcional, si es necesario)
- d) Inversiones en empresas de participación minoritaria:  
No aplica. (Opcional, si es necesario)

#### 9. Fideicomisos, Mandatos y Análogos

- a) Por ramo administrativo que los reporta:

No aplica. (Opcional, si es necesario)

- b) Enlistar los de mayor monto de disponibilidad, relacionando aquellos que conforman el 80% de las disponibilidades:

No aplica (Opcional, si es necesario)

#### 10. Reporte de la Recaudación

- a) Análisis del comportamiento de la recaudación correspondiente al ente público o cualquier tipo de ingreso, de forma separada los ingresos locales de los federales:

No aplica (Opcional, si es necesario)

- b) Proyección de la recaudación e ingresos en el mediano plazo:

No aplica (Opcional, si es necesario)

#### 11. Información sobre la Deuda y el Reporte Analítico de la Deuda:

- a) Utilizar al menos los siguientes indicadores: Deuda respecto al PIB y deuda respecto a la recaudación tomando, como mínimo, un periodo igual o menor a 5 años.



No aplica (Opcional, si es necesario)

- b) Información de manera agrupada por tipo de valor gubernamental o instrumento financiero en la que se considere interés, comisiones, tasa, perfil de vencimiento y otros gastos de la deuda.

No aplica (Opcional, si es necesario)

#### 12. Calificaciones otorgadas:

No se cuenta con calificaciones otorgadas o certificaciones. (Opcional, si es necesario)

#### 13. Proceso de Mejora:

- a) Principales Políticas de control interno:

Para el desarrollo de los programas deberá ser a mediano plazo y estarían basados en cuatro estrategias funcionales y cinco aspectos organizacionales, con objetivos operaciones, actividades, participantes, costos y evaluación sin reducción del presupuesto para obtener una eficiente atención médica y realizar la capacitación y sensibilización de este programa.

- b) Medidas de desempeño financiero, metas y alcance:

Racionar el uso de los recursos, para alcanzar el cumplimiento de las funciones para el ejercicio completo.

#### 14. Información por Segmentos:

Toda la información del Ente, está procesada y se encuentra disponible por Unidad Responsable de realizar las funciones propias.

#### 15. Eventos Posteriores al Cierre:

El ente público no tiene hechos ocurridos en el periodo posterior al que informa, que proporcionen mayor evidencia sobre eventos que le afectan económicamente y que no se conocían a la fecha de cierre.

#### 16. Partes Relacionadas:

No existen partes relacionadas que pudieran ejercer influencia significativa sobre la toma de decisiones financieras y operativas.

#### 17. Responsabilidad sobre la presentación razonable de los Estados Financieros.



GOBIERNO DEL ESTADO DE OAXACA



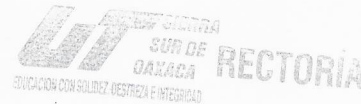
No existen partes relacionadas que pudieran ejercer influencia significativa sobre la toma de decisiones financieras y operativas.

17. Responsabilidad sobre la presentación razonable de los Estados Financieros.

Estos estados financieros fueron autorizados para su emisión el día 31 del mes de diciembre de 2019, por el Lic. Jorge Francisco Caravantes Hernández en carácter de Rector de esta Institución.

Bajo protesta de decir verdad declaro que los Estados Financieros y sus Notas, son razonablemente correctas y son responsabilidad del emisor.

Arq. Raymundo Pérez Aquino  
Director de Administración y Finanzas



Lic. Jorge Francisco Caravantes Hernández  
Rector





GOBIERNO DEL ESTADO  
DE OAXACA



### ESTADO ANALITICO DE INGRESOS PRESUPUESTARIOS

Rubro de Ingresos	Estimado	Ampliaciones y Reducciones	Modificado	Devengado	Recaudado	Diferencia
	(1)	(2)	(3=1+2)	(4)	(5)	(6=3-4)
Impuestos						
Cuotas y aportaciones a seguridad social						
Contribuciones de mejoras						
Derechos						
Productos						
Aprovechamientos						
Ingresos por Ventas de Bienes y Servicios y otros ingresos						
Participaciones , aportaciones, convenios, incentivos derivados de la colaboración fiscal y fondos distintos de aportaciones						
Transferencias, Asignaciones, Subsidios y Otras Ayudas	12,827,000.00	1,980,911.16	14,807,911.16	14,807,911.15	14,807,911.15	0.01
Ingresos derivados de financiamiento						
<b>TOTAL</b>	<b>12,827,000.00</b>	<b>1,980,911.16</b>	<b>14,807,911.16</b>	<b>14,807,911.15</b>	<b>14,807,911.15</b>	<b>0.01</b>
<b>Ingresos excedentes</b>						

Estado Analítico de Ingresos Por Fuente de Financiamiento	Estimado	Ampliaciones y Reducciones	Modificado	Devengado	Recaudado	Diferencia
	(1)	(2)	(3=1+2)	(4)	(5)	(6=3-4)
<b>Ingresos del Gobierno</b>	<b>12,827,000.00</b>	<b>1,980,911.16</b>	<b>14,807,911.16</b>	<b>14,807,911.15</b>	<b>14,807,911.15</b>	<b>0.01</b>
Impuestos						
Cuotas y aportaciones a seguridad social						
Contribuciones de mejoras						
Derechos						
Productos						
Aprovechamientos						
Participaciones , aportaciones, convenios, incentivos derivados de la colaboración fiscal y fondos distintos de aportaciones						
Transferencias, Asignaciones, Subsidios y Otras Ayudas	12,827,000.00	1,980,911.16	14,807,911.16	14,807,911.15	14,807,911.15	0.01
Otros Ingresos						
<b>Ingresos de Organismos y Empresas</b>						
Cuotas y Aportaciones de Seguridad Social						
Ingresos por Ventas de Bienes y Servicios						
Transferencias, Asignaciones, Subsidios y Otras Ayudas						
<b>Ingresos derivados de financiamiento</b>						
Ingresos derivados de financiamiento						
<b>TOTAL</b>	<b>12,827,000.00</b>	<b>1,980,911.16</b>	<b>14,807,911.16</b>	<b>14,807,911.15</b>	<b>14,807,911.15</b>	<b>0.01</b>
<b>Ingresos excedentes</b>						

ESTADO ANALITICO DEL EJERCICIO DEL PRESUPUESTO DE EGRESOS  
 CLASIFICACION POR OBJETO DEL GASTO (CAPITULO-CONCEPTO)

Cve	Concepto	Aprobado 1	Ampliaciones / Reducciones 2= (3-1)	Modificado 3 = (1+2)	Devengado 4	Pagado 5	Subejercicio 6 = (3-4)
<b>551</b>	<b>UNIVERSIDAD TECNOLÓGICA DE LA SIERRA SUR DE OAXACA</b>						
<b>4</b>	<b>TRANSFERENCIAS, ASIGNACIONES, SUBSIDIOS Y OTRAS AYUDAS</b>	<b>12,604,868.00</b>	<b>2,109,566.00</b>	<b>14,714,434.00</b>	<b>14,714,433.99</b>	<b>14,714,433.99</b>	<b>0.01</b>
1	TRANSFERENCIAS INTERNAS Y ASIGNACIONES AL SECTOR PÚBLICO	12,570,098.00	2,103,976.00	14,674,074.00	14,674,073.99	14,674,073.99	0.01
4	AYUDAS SOCIALES	34,770.00	5,590.00	40,360.00	40,360.00	40,360.00	0.00
<b>5</b>	<b>BIENES MUEBLES, INMUEBLES E INTANGIBLES</b>	<b>222,132.00</b>	<b>-128,654.84</b>	<b>93,477.16</b>	<b>93,477.16</b>	<b>93,477.16</b>	<b>0.00</b>
1	MOBILIARIO Y EQUIPO DE ADMINISTRACIÓN	111,066.00	-98,119.01	12,946.99	12,946.99	12,946.99	0.00
2	MOBILIARIO Y EQUIPO EDUCACIONAL Y RECREATIVO	111,066.00	-75,055.81	36,010.19	36,010.19	36,010.19	0.00
3	EQUIPO E INSTRUMENTAL MÉDICO Y DE LABORATORIO	0.00	36,211.69	36,211.69	36,211.69	36,211.69	0.00
6	MAQUINARIA, OTROS EQUIPOS Y HERRAMIENTAS	0.00	2,992.66	2,992.66	2,992.66	2,992.66	0.00
9	ACTIVOS INTANGIBLES	0.00	5,315.63	5,315.63	5,315.63	5,315.63	0.00
	<b>TOTAL DEPENDENCIA / ENTIDAD</b>	<b>12,827,000.00</b>	<b>1,980,911.16</b>	<b>14,807,911.16</b>	<b>14,807,911.15</b>	<b>14,807,911.15</b>	<b>0.01</b>



ESTADO ANALITICO DEL EJERCICIO DEL PRESUPUESTO DE EGRESOS

CLASIFICACION ECONOMICA (POR TIPO DE GASTO)

Cve	Concepto	Aprobado 1	Ampliaciones / Reducciones 2 = (3-1)	Modificado 3 = (1+2)	Devengado 4	Pagado 5	Subejercicio 6 = (3-4)
551	UNIVERSIDAD TECNOLÓGICA DE LA SIERRA SUR DE OAXACA						
1	GASTO CORRIENTE	12,604,868.00	2,109,566.00	14,714,434.00	14,714,433.99	14,714,433.99	0.01
2	GASTO DE CAPITAL	222,132.00	-128,654.84	93,477.16	93,477.16	93,477.16	0.00
	<b>TOTAL DEPENDENCIA / ENTIDAD:</b>	<b>12,827,000.00</b>	<b>1,980,911.16</b>	<b>14,807,911.16</b>	<b>14,807,911.15</b>	<b>14,807,911.15</b>	<b>0.01</b>

ESTADO ANALITICO DEL EJERCICIO DEL PRESUPUESTO DE EGRESOS  
**CLASIFICACION ADMINISTRATIVA**

Cve	Concepto	Aprobado 1	Ampliaciones / Reducciones 2= (3-1)	Modificado 3 = (1+2)	Devengado 4	Pagado Transferido 5	Subejercicio 6 = (3-4)
5	ORGANISMOS PÚBLICOS DESCENTRALIZADOS	12,827,000.00	1,980,911.16	14,807,911.16	14,807,911.15	14,807,911.15	0.01
51	UNIVERSIDAD TECNOLÓGICA DE LA SIERRA SUR DE OAXACA	12,827,000.00	1,980,911.16	14,807,911.16	14,807,911.15	14,807,911.15	0.01
<b>TOTAL DEL GASTO:</b>		<b>12,827,000.00</b>	<b>1,980,911.16</b>	<b>14,807,911.16</b>	<b>14,807,911.15</b>	<b>14,807,911.15</b>	<b>0.01</b>

ESTADO ANALITICO DEL EJERCICIO DEL PRESUPUESTO DE EGRESOS

CLASIFICACION FUNCIONAL (FINALIDAD Y FUNCION)

Cve	Concepto	Aprobado 1	Ampliaciones / Reducciones 2= (3-1)	Modificado 3 = (1+2)	Devengado 4	Pagado 5	Subejercicio 6 = (3-4)
551	UNIVERSIDAD TECNOLÓGICA DE LA SIERRA SUR DE OAXACA						
2	DESARROLLO SOCIAL	12,827,000.00	1,980,911.16	14,807,911.16	14,807,911.15	14,807,911.15	0.01
5	EDUCACIÓN	12,827,000.00	1,980,911.16	14,807,911.16	14,807,911.15	14,807,911.15	0.01
	TOTAL DEPENDENCIA / ENTIDAD	12,827,000.00	1,980,911.16	14,807,911.16	14,807,911.15	14,807,911.15	0.01



GOBIERNO DEL ESTADO  
DE OAXACA



**ENDEUDAMIENTO NETO**  
DEL 01 DE ENERO AL 31 DE DICIEMBRE DE 2019  
(Pesos)

Identificación de Crédito o Instrumento	Contratación/Colocación	Amortización	Endeudamiento Neto
	A	B	C = A - B
<b>Créditos Bancarios</b>			
			0
			0
			0
			0
			0
			0
			0
			0
			0
<b>Total Créditos Bancarios</b>	<b>0</b>	<b>0</b>	<b>0</b>
<b>Otros Instrumentos de Deuda</b>			
			0
			0
			0
			0
			0
			0
			0
			0
			0
<b>Total Otros Instrumentos de Deuda</b>	<b>0</b>	<b>0</b>	<b>0</b>
<b>TOTAL</b>	<b>0</b>	<b>0</b>	<b>0</b>

**NO APLICA**



GOBIERNO DEL ESTADO  
DE OAXACA



INTERESES DE LA DEUDA  
DEL 01 DE ENERO AL 31 DE DICIEMBRE DE 2019  
(Pesos)

Identificación de Crédito o Instrumento	Devengado	Pagado
<b>Créditos Bancarios</b>		
<b>Total de intereses de Créditos Bancarios</b>	0	0
<b>Otros Instrumentos de Deuda</b>		
<b>Total de intereses de Otros Instrumentos de Deuda</b>	0	0
<b>TOTAL</b>	0	0

**NO APLICA**



GOBIERNO DEL ESTADO  
DE OAXACA



INDICADORES DE POSTURA FISCAL  
DEL 01 DE ENERO AL 31 DE DICIEMBRE DE 2019  
(Pesos)

Concepto	Estimado	Devengado	Pagado <sup>3</sup>
<b>I. Ingresos Presupuestarios (I=1+2)</b>	0	0	0
1. Ingresos del Gobierno de la Entidad Federativa <sup>1</sup>			
2. Ingresos del Sector Paraestatal <sup>1</sup>			
<b>II. Egresos Presupuestarios (II=3+4)</b>	0	0	0
3. Egresos del Gobierno de la Entidad Federativa <sup>2</sup>			
4. Egresos del Sector Paraestatal <sup>2</sup>			
<b>III. Balance Presupuestario (Superávit o Déficit) (III = I - II)</b>	0	0	0

Concepto	Estimado	Devengado	Pagado <sup>3</sup>
<b>III. Balance presupuestario (Superávit o Déficit)</b>	0	0	0
<b>IV. Intereses, Comisiones y Gastos de la Deuda</b>			
<b>V. Balance Primario (Superávit o Déficit) (V= III - IV)</b>	0	0	0

Concepto	Estimado	Devengado	Pagado <sup>3</sup>
<b>A. Financiamiento</b>			
<b>B. Amortización de la deuda</b>			
<b>C. Endeudamiento ó desendeudamiento (C = A - B)</b>	0	0	0

1. Los Ingresos que se presentan son los ingresos presupuestarios totales sin incluir los ingresos por financiamientos. Los Ingresos del Gobierno de la Entidad Federativa corresponden a los del Poder Ejecutivo, Legislativo Judicial y Autónomos

2. Los egresos que se presentan son los egresos presupuestarios totales sin incluir los egresos por amortización. Los egresos del Gobierno de la Entidad Federativa corresponden a los del Poder Ejecutivo, Legislativo, Judicial y Órganos Autónomos

3. Para Ingresos se reportan los ingresos recaudados; para egresos se reportan los egresos pagados

ESTADO ANALITICO DEL EJERCICIO DEL PRESUPUESTO DE EGRESOS  
RESUMEN POR PROGRAMA PRESUPUESTARIO

Concepto	Aprobado 1	Ampliaciones / Reducciones 2= (3-1)	Modificado 3 = (1+2)	Devengado 4	Pagado 5	Subejercicio 6 = (3-4)
<b>5 ORGANISMOS PÚBLICOS DESCENTRALIZADOS</b>	12,827,000.00	1,980,911.16	14,807,911.16	14,807,911.15	14,807,911.15	0.01
51 UNIVERSIDAD TECNOLÓGICA DE LA SIERRA SUR DE OAXACA	12,827,000.00	1,980,911.16	14,807,911.16	14,807,911.15	14,807,911.15	0.01
1 PROGRAMAS	12,827,000.00	1,980,911.16	14,807,911.16	14,807,911.15	14,807,911.15	0.01
2 DESEMPEÑO DE LAS FUNCIONES	12,827,000.00	1,980,911.16	14,807,911.16	14,807,911.15	14,807,911.15	0.01
<b>TOTAL GENERAL</b>	12,827,000.00	1,980,911.16	14,807,911.16	14,807,911.15	14,807,911.15	0.01

**REPORTE DE AVANCE DE GESTIÓN**  
**UR 551 - UNIVERSIDAD TECNOLÓGICA DE LA SIERRA SUR DE OAXACA**  
**CUARTO TRIMESTRE 2019**

**OBJETIVO INSTITUCIONAL:** --OFRECER PROGRAMAS CORTOS DE EDUCACIÓN SUPERIOR CON LAS CARACTERÍSTICAS DE INTENSIDAD, PERTINENCIA, FLEXIBILIDAD Y CALIDAD, FORMANDO PROFESIONISTAS EN LOS NIVELES DE TÉCNICO SUPERIOR UNIVERSITARIO Y EN INGENIERÍA, APTOS PARA LA APLICACIÓN DE CONOCIMIENTOS Y LA SOLUCIÓN DE PROBLEMAS CON UN SENTIDO DE INNOVACIÓN EN LA INCORPORACIÓN DE LOS AVANCES CIENTÍFICOS Y TECNOLÓGICOS.

**ALINEACIÓN PED:**

**EJE:** 01-OAXACA INCLUYENTE CON EL DESARROLLO SOCIAL

**TEMA:** 01-EDUCACIÓN

**OBJETIVO:** 09-AMPLIAR Y DIVERSIFICAR LA OFERTA DE EDUCACIÓN SUPERIOR EN OAXACA PARA ATENDER LA DEMANDA DE MANERA ACCESIBLE Y CON EQUIDAD.

**ESTRATEGIA:** 01-PROMOVER LA CREACIÓN DE NUEVAS INSTITUCIONES EDUCATIVAS, IMPLEMENTANDO NUEVOS MODELOS DE ENSEÑANZA PARA OFRECER OPORTUNIDADES DE ACCESO A LA EDUCACIÓN, PRIORITARIAMENTE EN LOS DISTRITOS QUE CARECEN DEL SERVICIO.

**LÍNEAS DE ACCIÓN:** 01-PROMOVER LA AMPLIACIÓN DE LA OFERTA DE EDUCACIÓN SUPERIOR CON MODELOS INNOVADORES Y EL APOYO DE LAS TIC'S.

**UE:** 001-UNIVERSIDAD TECNOLÓGICA DE LA SIERRA SUR DE OAXACA

**MATRIZ DE INDICADORES PARA RESULTADOS:**

**FIN:** AMPLIAR Y DIVERSIFICAR LA OFERTA DE EDUCACIÓN SUPERIOR EN OAXACA PARA ATENDER LA DEMANDA DE MANERA ACCESIBLE Y CON EQUIDAD.

**PROPÓSITO:** INSTITUCIONES DE NIVEL SUPERIOR, CONSTRUIDAS, EQUIPADAS Y REPARADAS PARA EL OFRECIMIENTO DE NUEVAS MODALIDADES Y NUEVOS PROGRAMAS EDUCATIVOS EN EL ESTADO DE OAXACA

**COMPONENTE:** 850-PROGRAMAS DE ESTUDIOS DE NIVEL LICENCIATURA ACREDITADOS

**ACTIVIDAD:** 1909-CONTRATAR EL SERVICIO DE LA CASA CERTIFICADORA

ESTRUCTURA PROGRAMÁTICA PRESUPUESTAL			
PROGRAMA	SUBPROGRAMA	PROYECTO	OBRA/ACTIVIDAD
127-INCREMENTO DE LA OFERTA EDUCATIVA SUPERIOR	06-ACREDITACIÓN DE LOS PROGRAMAS DE ESTUDIO DE NIVEL LICENCIATURA	000--	001-ACREDITAR NUEVOS PROGRAMAS DE ESTUDIO DE NIVEL SUPERIOR

PRESUPUESTO ANUAL							
Aprobado	Ampliación	Reducción	Modificado	EJERCIDO T1	EJERCIDO T2	EJERCIDO T3	EJERCIDO T4
0.00	0.00	0.00	0.00	0.00	0.00	0.00	0.00
TOTAL EJERCIDO AL TRIMESTRE VIGENTE							0.00

PRESUPUESTO TRIMESTRAL DE LA ACTIVIDAD						
Aprobado	Modificado	Comprometido	Devengado	Ejercido	% de Ejercido Vs. Modificado	
0.00	0.00	0.00	0.00	0.00	nan	

DATOS DEL INDICADOR					
Nombre :	PORCENTAJE DE CERTIFICACIONES OBTENIDAS			Número de indicador :	2015
Definición :	MIDE EL PORCENTAJE DE CERTIFICACIONES OBTENIDAS RESPECTO A LAS CONTRATADAS				
Método de Cálculo :	(CERTIFICACIONES OBTENIDAS / CASAS CERTIFICADORAS CONTRATADAS) * 100				
Tipo	Dimensión	Frecuencia de Medición	Forma de cálculo del indicador	Tipo de Valor	Sentido Esperado
GESTIÓN	EFICACIA	TRIMESTRAL	PORCENTAJE	FLUJO	ASCENDENTE
MEDIOS DE VERIFICACIÓN / FUENTE INFORMACIÓN			SUPUESTO		
EMISION DEL CERTIFICADO POR LA CASA CERTIFICADORA, SE RESGUARDA EN RECTORÍA.			DISPONIBILIDAD PRESUPUESTAL POR PARTE DE LA DIRECCIÓN DE FINANZAS		

DATOS DE LA META					
Definición de la variable Meta:	1 - CERTIFICACIONES OBTENIDAS				
Unidad de medida:	25 - NÚMERO				

LÍNEA BASE DEL INDICADOR				VALOR PROGRAMADO ANUAL			
AÑO	0	VALOR	0.00	AÑO	2019	VALOR	2.00

AVANCE TRIMESTRAL							
METAS	1er.TRIMESTRE	2o.TRIMESTRE	3er.TRIMESTRE	4o.TRIMESTRE	CUMPLIMIENTO DE METAS		
PROGRAMADA	0.00	0.00	0.00	2.00	T1+T2+T3+T4	2.00	
PROGRAMACIÓN ACTUALIZADA	0.00	0.00	0.00	2.00	T1+T2+T3+T4	2.00	
ALCANZADA	0.00	0.00	0.00	0.00	T1+T2+T3+T4	0.00	
PORCENTAJE ALCANZADO TRIMESTRAL				0.00	PORCENTAJE ALCANZADO ANUAL	0.00	

PORCENTAJE DE CUMPLIMIENTO ALCANZADO EN EL TRIMESTRE: 0.00 %



**REPORTE DE AVANCE DE GESTIÓN**  
**UR 551 - UNIVERSIDAD TECNOLÓGICA DE LA SIERRA SUR DE OAXACA**  
**CUARTO TRIMESTRE 2019**



Gobierno del Estado

**ALINEACIÓN PED:**

**EJE:** 01-OAXACA INCLUYENTE CON EL DESARROLLO SOCIAL

**TEMA:** 01-EDUCACIÓN

**OBJETIVO:** 10-AMPLIAR LA MATRÍCULA DE EDUCACIÓN SUPERIOR PROMOVIENDO LA FORMACIÓN DE CAPITAL HUMANO DE ALTO NIVEL CON UNA EDUCACIÓN SUPERIOR DE CALIDAD Y PERTINENCIA PARA EL ESTADO.

**ESTRATEGIA:** 02-PROMOVER MEJOR CALIDAD EN LOS COMPONENTES DEL PROCESO EDUCATIVO: DOCENTES, ESTUDIANTES, PLANES Y PROGRAMAS DE ESTUDIO.

**LÍNEAS DE ACCIÓN:** 03-PROMOVER UNA EDUCACIÓN INTEGRAL EN LAS Y LOS ESTUDIANTES DE EDUCACIÓN SUPERIOR PARA LA FORMACIÓN DE PROFESIONISTAS CON RESPONSABILIDAD SOCIAL.

**UE:** 001-UNIVERSIDAD TECNOLÓGICA DE LA SIERRA SUR DE OAXACA

**MATRÍZ DE INDICADORES PARA RESULTADOS:**

**FIN:** AMPLIAR LA MATRÍCULA DE EDUCACIÓN SUPERIOR PROMOVIENDO LA FORMACIÓN DE CAPITAL HUMANO DE ALTO NIVEL CON UNA EDUCACIÓN SUPERIOR DE CALIDAD Y PERTINENCIA PARA EL ESTADO.

**PROPÓSITO:** EGRESADOS DE EDUCACIÓN MEDIA SUPERIOR Y DE LICENCIATURA CON SUFICIENTES POSIBILIDADES DE INGRESO, ATENCIÓN Y TERMINACIÓN DE ESTUDIOS

**COMPONENTE:** 299-FORMACIÓN INTEGRAL A NIVEL SUPERIOR Y POSGRADO OTORGADO

**ACTIVIDAD:** 182-IMPARTIR HORA CLASE

ESTRUCTURA PROGRAMÁTICA PRESUPUESTAL			
PROGRAMA	SUBPROGRAMA	PROYECTO	OBRA/ACTIVIDAD
139-FORMACIÓN PROFESIONAL Y POSGRADO	01-OTORGAMIENTO DE FORMACIÓN INTEGRAL A NIVEL SUPERIOR Y POSGRADO	000--	001-IMPARTICIÓN DE HORAS CLASE

PRESUPUESTO ANUAL							
Aprobado	Ampliación	Reducción	Modificado	EJERCIDO T1	EJERCIDO T2	EJERCIDO T3	EJERCIDO T4
3,730,230.06	286,822.40	242,768.60	3,774,283.86	678,812.63	656,753.34	1,629,478.91	1,629,478.91
<b>TOTAL EJERCIDO AL TRIMESTRE VIGENTE</b>							<b>3,774,283.85</b>

PRESUPUESTO TRIMESTRAL DE LA ACTIVIDAD						
Aprobado	Modificado	Comprometido	Devengado	Ejercido	% de Ejercido Vs. Modificado	
1,297,708.54	1,629,478.92	1,629,478.91	1,629,478.91	1,629,478.91	100.00	

DATOS DEL INDICADOR						
<b>Nombre :</b>	PORCENTAJE DE HORAS CLASE IMPARTIDAS			<b>Número de indicador :</b>	168	
<b>Definición :</b>	MIDE EL PORCENTAJE DE HORAS CLASE IMPARTIDAS CON RESPECTO A LAS HORAS CLASE PROGRAMADAS					
<b>Método de Cálculo :</b>	(NÚMERO DE HORAS CLASE IMPARTIDAS/ NÚMERO DE HORAS CLASE PROGRAMADAS)*100					
Tipo	Dimensión	Frecuencia de Medición	Forma de cálculo del indicador	Tipo de Valor	Sentido Esperado	
GESTIÓN	EFICACIA	TRIMESTRAL	PORCENTAJE	FLUJO	ASCENDENTE	

MEDIOS DE VERIFICACIÓN / FUENTE INFORMACIÓN			SUPUESTO			
Reporte parcial de horas-clase se resguarda en las direcciones de carrera.			EXISTEN PROGRAMAS INSTITUCIONALES Y DE APOYO QUE BRINDAN CONDICIONES ÓPTIMAS PARA EL DESARROLLO DE LAS ACTIVIDADES DOCENTES Y DE APOYO A LOS ESTUDIANTES			

DATOS DE LA META						
<b>Definición de la variable Meta:</b>	1 - NUMERO DE HORAS CLASE IMPARTIDAS					
<b>Unidad de medida:</b>	25 - NÚMERO					

LÍNEA BASE DEL INDICADOR				VALOR PROGRAMADO ANUAL			
AÑO	2017	VALOR	6,740.00	AÑO	2019	VALOR	35,000.00

AVANCE TRIMESTRAL							
METAS	1er.TRIMESTRE	2o.TRIMESTRE	3er.TRIMESTRE	4o.TRIMESTRE	CUMPLIMIENTO DE METAS		
PROGRAMADA	9,000.00	8,500.00	8,000.00	9,500.00	T1+T2+T3+T4	35,000.00	
PROGRAMACIÓN ACTUALIZADA	9,000.00	5,442.00	6,645.00	8,276.00	T1+T2+T3+T4	29,363.00	
ALCANZADA	5,870.00	5,442.00	6,645.00	8,276.00	T1+T2+T3+T4	26,233.00	
PORCENTAJE ALCANZADO TRIMESTRAL	65.22	100.00	100.00	100.00	PORCENTAJE ALCANZADO ANUAL	89.34	

PORCENTAJE DE CUMPLIMIENTO ALCANZADO EN EL TRIMESTRE: 28.19 %

JEFE ADMINISTRATIVO  
 ARQ. RAYMUNDO PÉREZ AQUINO  
 DIRECTOR DE ADMINISTRACIÓN Y FINANZAS

TITULAR DE LA DEPENDENCIA/ENTIDAD  
 LIC. JORGE FRANCISCO CARAVANTES HERNÁNDEZ  
 RECTOR

**REPORTE DE AVANCE DE GESTIÓN**  
**UR 551 - UNIVERSIDAD TECNOLÓGICA DE LA SIERRA SUR DE OAXACA**  
**CUARTO TRIMESTRE 2019**



**ALINEACIÓN PED:**

**ESTRATEGIA:** 02-PROMOVER MEJOR CALIDAD EN LOS COMPONENTES DEL PROCESO EDUCATIVO: DOCENTES, ESTUDIANTES, PLANES Y PROGRAMAS DE ESTUDIO.  
**LÍNEAS DE ACCIÓN:** 01-IMPULSAR EN LAS IES LA FORMACIÓN Y ACTUALIZACIÓN PERMANENTE DEL PERSONAL DOCENTE CON PROGRAMAS CENTRADOS EN EL PROCESO DE ENSEÑANZA-APRENDIZAJE.  
**UE:** 001-UNIVERSIDAD TECNOLÓGICA DE LA SIERRA SUR DE OAXACA

**MATRIZ DE INDICADORES PARA RESULTADOS:**

**COMPONENTE:** 299-FORMACIÓN INTEGRAL A NIVEL SUPERIOR Y POSGRADO OTORGADO  
**ACTIVIDAD:** 1912-OFRECER SERVICIO EDUCATIVO COMPLEMENTARIO

ESTRUCTURA PROGRAMATICA PRESUPUESTAL			
PROGRAMA	SUBPROGRAMA	PROYECTO	OBRA/ACTIVIDAD
139-FORMACIÓN PROFESIONAL Y POSGRADO	01-OTORGAMIENTO DE FORMACIÓN INTEGRAL A NIVEL SUPERIOR Y POSGRADO	000--	002-OFRECER SERVICIOS EDUCATIVOS COMPLEMENTARIOS

PRESUPUESTO ANUAL							
Aprobado	Ampliación	Reducción	Modificado	EJERCIDO T1	EJERCIDO T2	EJERCIDO T3	EJERCIDO T4
8,861,373.32	2,279,399.77	1,291,976.31	9,848,796.78	1,480,873.36	2,094,461.10	4,234,943.18	4,234,943.18
<b>TOTAL EJERCIDO AL TRIMESTRE VIGENTE</b>							<b>9,848,796.78</b>

PRESUPUESTO TRIMESTRAL DE LA ACTIVIDAD							
Aprobado	Modificado	Comprometido	Devengado	Ejercido	% de Ejercido Vs. Modificado		
2,520,626.40	4,234,943.18	4,234,943.18	4,234,943.18	4,234,943.18	100.00		

DATOS DEL INDICADOR							
<b>Nombre :</b>	PORCENTAJE DE SERVICIOS EDUCATIVOS COMPLEMENTARIOS REALIZADOS			<b>Número de indicador :</b>	2274		
<b>Definición :</b>	MIDE EL PORCENTAJE DE SERVICIOS EDUCATIVOS COMPLEMENTARIOS REALIZADOS, RESPECTO AL PROGRAMADO						
<b>Método de Cálculo :</b>	(NÚMERO DE SERVICIOS EDUCATIVOS COMPLEMENTARIOS REALIZADOS/ NÚMERO DE SERVICIOS EDUCATIVOS COMPLEMENTARIOS PROGRAMADOS)*100						

Tipo	Dimensión	Frecuencia de Medición	Forma de cálculo del indicador	Tipo de Valor	Sentido Esperado
GESTIÓN	EFICACIA	TRIMESTRAL	PORCENTAJE	FLUJO	ASCENDENTE

MEDIOS DE VERIFICACIÓN / FUENTE INFORMACIÓN			
LISTAS DE ASISTENCIA PARA TODO TIPO DE SERVICIOS RESGUARDADAS EN LA JEFATURA DE RECURSOS HUMANOS			

DATOS DE LA META			
<b>Definición de la variable Meta:</b>	1 - NÚMERO DE SERVICIOS EDUCATIVOS COMPLEMENTARIOS REALIZADOS		
<b>Unidad de medida:</b>	25 - NÚMERO		

LÍNEA BASE DEL INDICADOR				VALOR PROGRAMADO ANUAL			
AÑO	2017	VALOR	145.00	AÑO	2019	VALOR	50.00

AVANCE TRIMESTRAL							
METAS	1er.TRIMESTRE	2o.TRIMESTRE	3er.TRIMESTRE	4o.TRIMESTRE	CUMPLIMIENTO DE METAS		
PROGRAMADA	10.00	15.00	10.00	15.00	T1+T2+T3+T4	50.00	
PROGRAMACIÓN ACTUALIZADA	10.00	15.00	10.00	15.00	T1+T2+T3+T4	50.00	
ALCANZADA	10.00	15.00	10.00	15.00	T1+T2+T3+T4	50.00	
PORCENTAJE ALCANZADO TRIMESTRAL	100.00	100.00	100.00	100.00	PORCENTAJE ALCANZADO ANUAL	100.00	

PORCENTAJE DE CUMPLIMIENTO ALCANZADO EN EL TRIMESTRE: 30.00 %

JEFE ADMINISTRATIVO  
 ARO. RAYMUNDO PÉREZ AQUINO  
 DIRECTOR DE ADMINISTRACIÓN Y FINANZAS

TITULAR DE LA DEPENDENCIA/ENTIDAD  
 LIC. JORGE FRANCISCO CARAVANTES HERNÁNDEZ  
 RECTOR

**REPORTE DE AVANCE DE GESTIÓN**  
**UR 551 - UNIVERSIDAD TECNOLÓGICA DE LA SIERRA SUR DE OAXACA**  
**CUARTO TRIMESTRE 2019**



UE: 001-UNIVERSIDAD TECNOLÓGICA DE LA SIERRA SUR DE OAXACA

ESTRUCTURA PROGRAMATICA PRESUPUESTAL			
PROGRAMA	SUBPROGRAMA	PROYECTO	OBRA/ACTIVIDAD
139-FORMACIÓN PROFESIONAL Y POSGRADO	01-OTORGAMIENTO DE FORMACIÓN INTEGRAL A NIVEL SUPERIOR Y POSGRADO	000--	004-REALIZACIÓN DE VIAJES DE PRÁCTICAS

PRESUPUESTO ANUAL							
Aprobado	Ampliación	Reducción	Modificado	EJERCIDO T1	EJERCIDO T2	EJERCIDO T3	EJERCIDO T4
0.00	0.00	0.00	0.00	0.00	0.00	0.00	0.00
<b>TOTAL EJERCIDO AL TRIMESTRE VIGENTE</b>							<b>0.00</b>

PRESUPUESTO TRIMESTRAL DE LA ACTIVIDAD						
Aprobado	Modificado	Comprometido	Devengado	Ejercido	% de Ejercido Vs. Modificado	
0.00	0.00	0.00	0.00	0.00	nan	

**DATOS DEL INDICADOR**

Nombre :	PORCENTAJE DE VIAJES DE PRACTICA REALIZADOS	Número de indicador :	2284
Definición :	MIDE EL PORCENTAJE DE VIAJES DE PRACTICA, RESPECTO AL PROGRAMADO		
Método de Cálculo :	(NÚMERO DE VIAJES DE PRACTICA REALIZADOS/ NÚMERO DE VIAJES DE PRACTICA PROGRAMADOS)*100		

Tipo	Dimensión	Frecuencia de Medición	Forma de cálculo del indicador	Tipo de Valor	Sentido Esperado
GESTIÓN	EFICACIA	TRIMESTRAL	PORCENTAJE	FLUJO	ASCENDENTE

MEDIOS DE VERIFICACIÓN / FUENTE INFORMACIÓN	SUPUESTO
LISTAS DE ASISTENCIA PARA TODO TIPO DE SERVICIOS RESGUARDADAS EN LA JEFATURA DE RECURSOS HUMANOS	

**DATOS DE LA META**

Definición de la variable Meta:	1 - NÚMERO DE VIAJES DE PRACTICA REALIZADOS
Unidad de medida:	25 - NÚMERO

LÍNEA BASE DEL INDICADOR				VALOR PROGRAMADO ANUAL			
AÑO	2017	VALOR	20.00	AÑO	2019	VALOR	40.00

**AVANCE TRIMESTRAL**

METAS	1er.TRIMESTRE	2o.TRIMESTRE	3er.TRIMESTRE	4o.TRIMESTRE	CUMPLIMIENTO DE METAS	
PROGRAMADA	10.00	10.00	10.00	10.00	T1+T2+T3+T4	40.00
PROGRAMACIÓN ACTUALIZADA	10.00	10.00	10.00	10.00	T1+T2+T3+T4	40.00
ALCANZADA	0.00	10.00	0.00	0.00	T1+T2+T3+T4	10.00
PORCENTAJE ALCANZADO TRIMESTRAL	0.00	100.00	0.00	0.00	PORCENTAJE ALCANZADO ANUAL	25.00

PORCENTAJE DE CUMPLIMIENTO ALCANZADO EN EL TRIMESTRE: 0.00 %

**DATOS DEL INDICADOR**

Nombre :	PORCENTAJE DE SERVICIOS EDUCATIVOS COMPLEMENTARIOS REALIZADOS	Número de indicador :	2274
Definición :	MIDE EL PORCENTAJE DE SERVICIOS EDUCATIVOS COMPLEMENTARIOS REALIZADOS, RESPECTO AL PROGRAMADO		
Método de Cálculo :	(NÚMERO DE SERVICIOS EDUCATIVOS COMPLEMENTARIOS REALIZADOS/ NÚMERO DE SERVICIOS EDUCATIVOS COMPLEMENTARIOS PROGRAMADOS)*100		

Tipo	Dimensión	Frecuencia de Medición	Forma de cálculo del indicador	Tipo de Valor	Sentido Esperado
GESTIÓN	EFICACIA	TRIMESTRAL	PORCENTAJE	FLUJO	ASCENDENTE

MEDIOS DE VERIFICACIÓN / FUENTE INFORMACIÓN	SUPUESTO
LISTAS DE ASISTENCIA PARA TODO TIPO DE SERVICIOS RESGUARDADAS EN LA JEFATURA DE RECURSOS HUMANOS	

**DATOS DE LA META**

Definición de la variable Meta:	1 - NÚMERO DE SERVICIOS EDUCATIVOS COMPLEMENTARIOS REALIZADOS
Unidad de medida:	25 - NÚMERO

LÍNEA BASE DEL INDICADOR				VALOR PROGRAMADO ANUAL			
AÑO	2017	VALOR	145.00	AÑO	2019	VALOR	50.00

**AVANCE TRIMESTRAL**

METAS	1er.TRIMESTRE	2o.TRIMESTRE	3er.TRIMESTRE	4o.TRIMESTRE	CUMPLIMIENTO DE METAS	
PROGRAMADA	10.00	15.00	10.00	15.00	T1+T2+T3+T4	50.00
PROGRAMACIÓN ACTUALIZADA	10.00	15.00	10.00	15.00	T1+T2+T3+T4	50.00
ALCANZADA	0.00	15.00	10.00	25.00	T1+T2+T3+T4	50.00
PORCENTAJE ALCANZADO TRIMESTRAL	0.00	100.00	100.00	166.67	PORCENTAJE ALCANZADO ANUAL	100.00

PORCENTAJE DE CUMPLIMIENTO ALCANZADO EN EL TRIMESTRE: 50.00 %

ARQ. RAYMUNDO PÉREZ AQUINO  
 DIRECTOR DE ADMINISTRACIÓN Y FINANZAS

TITULAR DE LA DEPENDENCIA ENTIDAD  
 LIC. JORGE FRANCISCO CUMPLIMIENTO ALCAZADO  
 RECTOR

**REPORTE DE AVANCE DE GESTIÓN  
UR 551 - UNIVERSIDAD TECNOLÓGICA DE LA SIERRA SUR DE OAXACA  
CUARTO TRIMESTRE 2019**

**ALINEACIÓN PED:**

**EJE:** 01-OAXACA INCLUYENTE CON EL DESARROLLO SOCIAL  
**TEMA:** 01-EDUCACIÓN  
**OBJETIVO:** 11-PROMOVER LA VINCULACIÓN DEL SECTOR EDUCATIVO DE TIPO SUPERIOR CON EL SECTOR PRODUCTIVO Y SOCIAL, A FIN DE PRESTAR SERVICIOS DE INVESTIGACIÓN, TRANSFERENCIA DE CONOCIMIENTOS, PROMOCIÓN DEL DESARROLLO Y EDUCACIÓN CONTINUA.  
**ESTRATEGIA:** 01-PROMOVER LOS MECANISMOS PARA INCENTIVAR LA VINCULACIÓN ENTRE LAS IES Y LOS SECTORES PRODUCTIVO Y SOCIAL EN EL ESTADO DE OAXACA.  
**LÍNEAS DE ACCIÓN:** 02-INCENTIVAR QUE LAS IES ENVÍEN BRIGADAS DE SERVICIO SOCIAL COMUNITARIO A LOCALIDADES CON MAYOR REZAGO SOCIAL.  
**UE:** 001-UNIVERSIDAD TECNOLÓGICA DE LA SIERRA SUR DE OAXACA

**MATRIZ DE INDICADORES PARA RESULTADOS:**

**FIN:** PROMOVER LA VINCULACIÓN DEL SECTOR EDUCATIVO DE TIPO SUPERIOR CON EL SECTOR PRODUCTIVO Y SOCIAL, A FIN DE PRESTAR SERVICIOS DE INVESTIGACIÓN, TRANSFERENCIA DE CONOCIMIENTOS, PROMOCIÓN DEL DESARROLLO Y EDUCACIÓN CONTINUA.  
**PROPÓSITO:** INSTITUCIONES DE EDUCACIÓN SUPERIOR EN EL ESTADO DE OAXACA VINCULADOS EN EL SECTOR PRODUCTIVO Y SOCIAL  
**COMPONENTE:** 334-SERVICIO SOCIALES Y CONSULTORÍAS OTORGADAS AL SECTOR PRODUCTIVO, SOCIAL Y GUBERNAMENTAL  
**ACTIVIDAD:** 1920-BRINDAR SERVICIO DE CAPACITACIÓN A TERCEROS

ESTRUCTURA PROGRAMATICA PRESUPUESTAL			
PROGRAMA	SUBPROGRAMA	PROYECTO	OBRA/ACTIVIDAD
156-VINCULACION DE LAS INSTITUCIONES DE NIVEL SUPERIOR CON EL SECTOR PRODUCTIVO Y SOCIAL.	01-OTORGAMIENTO DE SERVICIO SOCIAL Y CONSULTORIA AL SECTOR PRODUCTIVO, SOCIAL Y GUBERNAMENTAL	000--	001-BRINDAR SERVICIOS DE CAPACITACIÓN A TERCEROS

PRESUPUESTO ANUAL							
Aprobado	Ampliación	Reducción	Modificado	EJERCIDO T1	EJERCIDO T2	EJERCIDO T3	EJERCIDO T4
0.00	895,295.38	1,575.36	893,720.02	875,000.00	16,707.00	0.00	0.00
TOTAL EJERCIDO AL TRIMESTRE VIGENTE							893,720.02

PRESUPUESTO TRIMESTRAL DE LA ACTIVIDAD							
Aprobado	Modificado	Comprometido	Devengado	Ejercido	% de Ejercido Vs. Modificado		
0.00	0.00	0.00	0.00	0.00	nan		

DATOS DEL INDICADOR							
Nombre : PORCENTAJE DE CAPACITACIONES OTORGADAS				Número de indicador : 20			
Definición : MIDE EL PORCENTAJE DE CAPACITACIONES OTORGADAS RESPECTO DE LAS AGENDADAS							
Método de Cálculo : (CAPACITACIONES OTORGADAS / SOLICITUDES DE CAPACITACIÓN RECIBIDAS) * 100							
Tipo	Dimensión	Frecuencia de Medición	Forma de cálculo del indicador	Tipo de Valor	Sentido Esperado		
GESTIÓN	EFICACIA	TRIMESTRAL	PORCENTAJE	FLUJO	ASCENDENTE		

MEDIOS DE VERIFICACIÓN / FUENTE INFORMACIÓN				SUPUESTO			
LISTAS DE ASISTENCIA RESGUARDADAS EN LA DIRECCIÓN DE VINCULACIÓN Y VERIFICABLE EN LA PÁGINA <a href="http://www.utsso.edu.mx">www.utsso.edu.mx</a>				EXISTE INTERÉS POR PARTE DE LOS SECTORES PRODUCTIVOS, SOCIAL Y GUBERNAMENTAL PARA EL DESARROLLO REGIONAL.			

DATOS DE LA META							
Definición de la variable Meta: 1 - NÚMERO DE CAPACITACIONES OTORGADAS				Unidad de medida: 25 - NÚMERO			

LÍNEA BASE DEL INDICADOR				VALOR PROGRAMADO ANUAL			
AÑO	0	VALOR	0.00	AÑO	2019	VALOR	35.00

AVANCE TRIMESTRAL							
METAS	1er.TRIMESTRE	2o.TRIMESTRE	3er.TRIMESTRE	4o.TRIMESTRE	CUMPLIMIENTO DE METAS		
PROGRAMADA	10.00	5.00	10.00	10.00	T1+T2+T3+T4		35.00
PROGRAMACIÓN ACTUALIZADA	10.00	5.00	10.00	10.00	T1+T2+T3+T4		35.00
ALCANZADA	10.00	5.00	10.00	10.00	T1+T2+T3+T4		35.00
PORCENTAJE ALCANZADO TRIMESTRAL	100.00	100.00	100.00	100.00	PORCENTAJE ALCANZADO ANUAL		100.00

PORCENTAJE DE CUMPLIMIENTO ALCANZADO EN EL TRIMESTRE: 28.57 %

JEFE ADMINISTRATIVO  
ARQ. RAYMUNDO PÉREZ AQUINO  
DIRECTOR DE ADMINISTRACIÓN Y FINANZAS

TITULAR DE LA DEPENDENCIA/ENTIDAD  
LIC. JORGE FRANCISCO CARAVANTES HERNÁNDEZ  
RECTOR

**REPORTE DE AVANCE DE GESTIÓN  
UR 551 - UNIVERSIDAD TECNOLÓGICA DE LA SIERRA SUR DE OAXACA  
CUARTO TRIMESTRE 2019**

**ALINEACIÓN PED:**

**ESTRATEGIA:** 01-PROMOVER LOS MECANISMOS PARA INCENTIVAR LA VINCULACIÓN ENTRE LAS IES Y LOS SECTORES PRODUCTIVO Y SOCIAL EN EL ESTADO DE OAXACA.  
**LÍNEAS DE ACCIÓN:** 01-PROMOVER CONJUNTAMENTE CON LAS IES PROGRAMAS DE RESIDENCIAS PROFESIONALES EN EMPRESAS Y DEPENDENCIAS.  
**UE:** 001-UNIVERSIDAD TECNOLÓGICA DE LA SIERRA SUR DE OAXACA

**MATRIZ DE INDICADORES PARA RESULTADOS:**

**COMPONENTE:** 647-CULTURA, CIVISMO Y DEPORTE PROMOVIDO Y DIFUNDIDO  
**ACTIVIDAD:** 247-REALIZAR EVENTO CULTURAL

ESTRUCTURA PROGRAMATICA PRESUPUESTAL							
PROGRAMA		SUBPROGRAMA		PROYECTO		OBRA/ACTIVIDAD	
156-VINCULACIÓN DE LAS INSTITUCIONES DE NIVEL SUPERIOR CON EL SECTOR PRODUCTIVO Y SOCIAL.		02-PROMOCION Y DIFUSION CULTURA, CIVICA Y DEPORTIVA		000--		001-REALIZAR EVENTOS CULTURALES	
PRESUPUESTO ANUAL							
Aprobado	Ampliación	Reducción	Modificado	EJERCIDO T1	EJERCIDO T2	EJERCIDO T3	EJERCIDO T4
14,510.20	83,910.01	8,107.71	90,312.50	0.00	8,220.00	10,374.00	10,374.00
TOTAL EJERCIDO AL TRIMESTRE VIGENTE							90,312.50
PRESUPUESTO TRIMESTRAL DE LA ACTIVIDAD							
Aprobado		Modificado		Comprometido		Devengado	
0.00		10,374.00		10,374.00		10,374.00	
DATOS DEL INDICADOR							
<b>Nombre :</b>	PORCENTAJE DE EVENTOS CULTURALES REALIZADOS			<b>Número de indicador :</b>	247		
<b>Definición :</b>	MIDE EL PORCENTAJE DE EVENTOS CULTURALES REALIZADOS CONTRA EL NÚMERO DE EVENTOS PROGRAMADOS						
<b>Método de Cálculo :</b>	(NÚMERO DE EVENTOS CULTURALES REALIZADOS / NÚMERO DE EVENTOS CULTURALES PROGRAMADOS) * 100						
Tipo	Dimensión	Frecuencia de Medición	Forma de cálculo del indicador	Tipo de Valor	Sentido Esperado		
GESTIÓN	EFICIENCIA	TRIMESTRAL	PORCENTAJE	FLUJO	ASCENDENTE		
MEDIOS DE VERIFICACIÓN / FUENTE INFORMACIÓN				SUPUESTO			
INFORME DE ACTIVIDADES RESGUARDADAS POR LA JEFATURA DE PROMOCIÓN Y DIFUSIÓN				EXISTE EL INTERÉS EL INTERÉS DE LOS BENEFICIARIOS EN ASISTIR A LOS EVENTOS			
DATOS DE LA META							
<b>Definición de la variable Meta:</b>	1 - NÚMERO DE EVENTOS CULTURALES REALIZADOS						
<b>Unidad de medida:</b>	25 - NÚMERO						
LÍNEA BASE DEL INDICADOR				VALOR PROGRAMADO ANUAL			
<b>AÑO</b>	2017	<b>VALOR</b>	106.00	<b>AÑO</b>	2019	<b>VALOR</b>	12.00
AVANCE TRIMESTRAL							
METAS	1er.TRIMESTRE	2o.TRIMESTRE	3er.TRIMESTRE	4o.TRIMESTRE	CUMPLIMIENTO DE METAS		
PROGRAMADA	3.00	3.00	3.00	3.00	T1+T2+T3+T4		12.00
PROGRAMACIÓN ACTUALIZADA	3.00	3.00	3.00	3.00	T1+T2+T3+T4		12.00
ALCANZADA	3.00	3.00	3.00	3.00	T1+T2+T3+T4		12.00
PORCENTAJE ALCANZADO TRIMESTRAL	100.00	100.00	100.00	100.00	PORCENTAJE ALCANZADO ANUAL		100.00

PORCENTAJE DE CUMPLIMIENTO ALCANZADO EN EL TRIMESTRE: 25.00 %

JEFE ADMINISTRATIVO  
ARQ. RAYMUNDO PÉREZ AQUINO  
DIRECTOR DE ADMINISTRACIÓN Y FINANZAS

TITULAR DE LA DEPENDENCIA/ENTIDAD  
LIC. JORGE FRANCISCO CARAVANTES HERNÁNDEZ  
RECTOR

**REPORTE DE AVANCE DE GESTIÓN**  
**UR 551 - UNIVERSIDAD TECNOLÓGICA DE LA SIERRA SUR DE OAXACA**  
**CUARTO TRIMESTRE 2019**

**ALINEACIÓN PED:**

**ESTRATEGIA:** 01-PROMOVER LOS MECANISMOS PARA INCENTIVAR LA VINCULACIÓN ENTRE LAS IES Y LOS SECTORES PRODUCTIVO Y SOCIAL EN EL ESTADO DE OAXACA.  
**LÍNEAS DE ACCIÓN:** 03-ORIENTAR LA PLANEACIÓN INSTITUCIONAL Y LOS PLANES Y PROGRAMAS DE ESTUDIOS A POTENCIAR LAS VOCACIONES PRODUCTIVAS REGIONALES, CON PARTICULAR ATENCIÓN A LA DEMANDA QUE GENEREN LAS ZEE.  
**UE:** 001-UNIVERSIDAD TECNOLÓGICA DE LA SIERRA SUR DE OAXACA

**MATRIZ DE INDICADORES PARA RESULTADOS:**

**COMPONENTE:** 647-CULTURA, CIVISMO Y DEPORTE PROMOVIDO Y DIFUNDIDO  
**ACTIVIDAD:** 248-REALIZAR EVENTO CIVICO

ESTRUCTURA PROGRAMATICA PRESUPUESTAL										
PROGRAMA		SUBPROGRAMA		PROYECTO		OBRA/ACTIVIDAD				
156-VINCULACION DE LAS INSTITUCIONES DE NIVEL SUPERIOR CON EL SECTOR PRODUCTIVO Y SOCIAL.		02-PROMOCION Y DIFUSION CULTURA, CIVICA Y DEPORTIVA		000--		002-REALIZAR EVENTOS CIVICOS				
PRESUPUESTO ANUAL										
Aprobado	Ampliación	Reducción	Modificado	EJERCIDO T1	EJERCIDO T2	EJERCIDO T3	EJERCIDO T4			
0.00	1,000.00	1,000.00	0.00	0.00	0.00	0.00	0.00			
TOTAL EJERCIDO AL TRIMESTRE VIGENTE							0.00			
PRESUPUESTO TRIMESTRAL DE LA ACTIVIDAD										
Aprobado		Modificado		Comprometido		Devengado	Ejercido	% de Ejercido Vs. Modificado		
0.00		0.00		0.00		0.00	0.00	nan		
DATOS DEL INDICADOR										
<b>Nombre :</b> PORCENTAJE DE EVENTOS CIVICOS REALIZADOS				<b>Número de indicador :</b> 248						
<b>Definición :</b> MIDE EL PORCENTAJE DE EVENTOS CIVICOS REALIZADOS										
<b>Método de Cálculo :</b> (EVENTOS CÍVICOS ASISTIDOS / EVENTOS CVICOS PROGRAMADOS) * 100										
Tipo	Dimensión	Frecuencia de Medición		Forma de cálculo del indicador		Tipo de Valor	Sentido Esperado			
GESTIÓN	EFICIENCIA	TRIMESTRAL		PORCENTAJE		FLUJO	ASCENDENTE			
MEDIOS DE VERIFICACIÓN / FUENTE INFORMACIÓN				SUPUESTO						
INFORME DE ACTIVIDADES REALIZADAS POR EL DEPARTAMENTO DE DIFUSION Y PROMOCION. VERIFICABLE en la página <a href="http://www.utsso.gob.mx">www.utsso.gob.mx</a>				PARTICIPACIÓN ACTIVA DE LOS ALUMNOS EN LAS ACTIVIDADES.						
DATOS DE LA META										
<b>Definición de la variable Meta:</b>		1 - NÚMERO DE EVENTOS CIVICOS REALIZADOS								
<b>Unidad de medida:</b>		25 - NÚMERO								
LÍNEA BASE DEL INDICADOR				VALOR PROGRAMADO ANUAL						
AÑO	2017	VALOR	2.00	AÑO	2019	VALOR	8.00			
AVANCE TRIMESTRAL										
METAS	1er.TRIMESTRE		2o.TRIMESTRE		3er.TRIMESTRE		4o.TRIMESTRE		CUMPLIMIENTO DE METAS	
PROGRAMADA	2.00		2.00		2.00		2.00		T1+T2+T3+T4	8.00
PROGRAMACIÓN ACTUALIZADA	2.00		2.00		2.00		2.00		T1+T2+T3+T4	8.00
ALCANZADA	0.00		2.00		0.00		0.00		T1+T2+T3+T4	2.00
PORCENTAJE ALCANZADO TRIMESTRAL	0.00		100.00		0.00		0.00		PORCENTAJE ALCANZADO ANUAL	25.00

PORCENTAJE DE CUMPLIMIENTO ALCANZADO EN EL TRIMESTRE: 0.00 %

**REPORTE DE AVANCE DE GESTIÓN**  
**UR 551 - UNIVERSIDAD TECNOLÓGICA DE LA SIERRA SUR DE OAXACA**  
**CUARTO TRIMESTRE 2019**



**ALINEACIÓN PED:**

**ESTRATEGIA:** 01-PROMOVER LOS MECANISMOS PARA INCENTIVAR LA VINCULACIÓN ENTRE LAS IES Y LOS SECTORES PRODUCTIVO Y SOCIAL EN EL ESTADO DE OAXACA.  
**LÍNEAS DE ACCIÓN:** 03-ORIENTAR LA PLANEACIÓN INSTITUCIONAL Y LOS PLANES Y PROGRAMAS DE ESTUDIOS A POTENCIAR LAS VOCACIONES PRODUCTIVAS REGIONALES, CON PARTICULAR ATENCIÓN A LA DEMANDA QUE GENEREN LAS ZEE.  
**UE:** 001-UNIVERSIDAD TECNOLÓGICA DE LA SIERRA SUR DE OAXACA

**MATRIZ DE INDICADORES PARA RESULTADOS:**

**COMPONENTE:** 647-CULTURA, CIVISMO Y DEPORTE PROMOVIDO Y DIFUNDIDO  
**ACTIVIDAD:** 249-REALIZAR EVENTO DEPORTIVO

ESTRUCTURA PROGRAMATICA PRESUPUESTAL			
PROGRAMA	SUBPROGRAMA	PROYECTO	OBRA/ACTIVIDAD
156-VINCULACION DE LAS INSTITUCIONES DE NIVEL SUPERIOR CON EL SECTOR PRODUCTIVO Y SOCIAL.	02-PROMOCION Y DIFUSION CULTURA, CIVICA Y DEPORTIVA	000--	003-REALIZAR EVENTOS DEPORTIVOS

PRESUPUESTO ANUAL							
Aprobado	Ampliación	Reducción	Modificado	EJERCIDO T1	EJERCIDO T2	EJERCIDO T3	EJERCIDO T4
				24,470.00	3,600.00	10,960.00	10,960.00
19,650.00	31,376.80	5,540.00	45,486.80	TOTAL EJERCIDO AL TRIMESTRE VIGENTE			45,486.80

PRESUPUESTO TRIMESTRAL DE LA ACTIVIDAD							
Aprobado	Modificado	Comprometido	Devengado	Ejercido	% de Ejercido Vs. Modificado		
0.00	10,960.00	10,960.00	10,960.00	10,960.00	100.00		

DATOS DEL INDICADOR							
<b>Nombre :</b>	PORCENTAJE DE EVENTOS DEPORTIVOS REALIZADOS			<b>Número de indicador :</b>	249		
<b>Definición :</b>	MIDE EL PORCENTAJE DE EVENTOS DEPORTIVOS REALIZADOS						
<b>Método de Cálculo :</b>	(NÚMERO DE EVENTOS DEPORTIVOS REALIZADOS / NÚMERO DE EVENTOS DEPORTIVOS PROGRAMADOS) * 100						

Tipo	Dimensión	Frecuencia de Medición	Forma de cálculo del indicador	Tipo de Valor	Sentido Esperado
GESTIÓN	EFICIENCIA	TRIMESTRAL	PORCENTAJE	FLUJO	ASCENDENTE
MEDIOS DE VERIFICACIÓN / FUENTE INFORMACIÓN			SUPUESTO		
CONVOCATORIAS Y CONSTANCIAS DE PARTICIPACIÓN POR EL DEPARTAMENTO DE PROMOCIÓN Y DIFUSIÓN.			PARTICIPACIÓN ACTIVA DE LOS ALUMNOS EN ACTIVIDADES DEPORTIVAS		

DATOS DE LA META							
<b>Definición de la variable Meta:</b>	1 - NÚMERO DE EVENTOS DEPORTIVOS REALIZADOS						
<b>Unidad de medida:</b>	25 - NÚMERO						

LÍNEA BASE DEL INDICADOR				VALOR PROGRAMADO ANUAL			
AÑO	2017	VALOR	2.00	AÑO	2019	VALOR	8.00

AVANCE TRIMESTRAL							
METAS	1er.TRIMESTRE	2o.TRIMESTRE	3er.TRIMESTRE	4o.TRIMESTRE	CUMPLIMIENTO DE METAS		
PROGRAMADA	2.00	2.00	2.00	2.00	T1+T2+T3+T4	8.00	
PROGRAMACIÓN ACTUALIZADA	2.00	2.00	2.00	2.00	T1+T2+T3+T4	8.00	
ALCANZADA	2.00	2.00	2.00	2.00	T1+T2+T3+T4	8.00	
PORCENTAJE ALCANZADO TRIMESTRAL	100.00	100.00	100.00	100.00	PORCENTAJE ALCANZADO ANUAL	100.00	

PORCENTAJE DE CUMPLIMIENTO ALCANZADO EN EL TRIMESTRE: 25.00 %

JEFE ADMINISTRATIVO  
 ARQ. RAYMUNDO PÉREZ AQUINO  
 DIRECTOR DE ADMINISTRACIÓN Y FINANZAS

TITULAR DE LA DEPENDENCIA/ENTIDAD  
 LIC. JORGE FRANCISCO CARAVANTES HERNÁNDEZ  
 RECTOR



**REPORTE DE AVANCE DE GESTIÓN  
UR 551 - UNIVERSIDAD TECNOLÓGICA DE LA SIERRA SUR DE OAXACA  
CUARTO TRIMESTRE 2019**

**ALINEACIÓN PED:**  
**ESTRATEGIA:** 02-PROPONER LA CREACIÓN DE CANALES ADECUADOS QUE FACILITEN Y FORTALEZCAN LA VINCULACIÓN EDUCACIÓN SUPERIOR-EMPRESA.  
**LÍNEAS DE ACCIÓN:** 04-PROMOVER CONVENIOS DE COLABORACIÓN ENTRE INSTITUCIONES Y EMPRESAS PARA CONSTRUIR UN PORTAL DE INTERNET CON INFORMACIÓN DE LA OFERTA Y DEMANDA DE SERVICIOS DE PROFESIONISTAS.  
**UE:** 001-UNIVERSIDAD TECNOLÓGICA DE LA SIERRA SUR DE OAXACA

**MATRIZ DE INDICADORES PARA RESULTADOS:**  
**COMPONENTE:** 646-INSTITUCIONES DE EDUCACIÓN SUPERIOR VINCULADAS CON LOS SECTORES PRODUCTIVOS PÚBLICO, PRIVADO Y SOCIAL.  
**ACTIVIDAD:** 238-DISEÑAR Y PROMOVER EL MODELO DUAL PARA LAS INSTITUCIONES DE EDUCACIÓN SUPERIOR

ESTRUCTURA PROGRAMÁTICA PRESUPUESTAL			
PROGRAMA	SUBPROGRAMA	PROYECTO	OBRA/ACTIVIDAD
156-VINCULACIÓN DE LAS INSTITUCIONES DE NIVEL SUPERIOR CON EL SECTOR PRODUCTIVO Y SOCIAL.	03-VINCULACIÓN DE INSTITUCIONES DE EDUCACIÓN SUPERIOR CON LOS SECTORES PRODUCTIVOS PÚBLICO, PRIVADO Y SOCIAL.	000--	001-ORGANISMOS DEL SECTOR PÚBLICO Y SOCIAL VINCULADOS

PRESUPUESTO ANUAL							
Aprobado	Ampliación	Reducción	Modificado	EJERCIDO T1	EJERCIDO T2	EJERCIDO T3	EJERCIDO T4
0.00	0.00	0.00	0.00	0.00	0.00	0.00	0.00
<b>TOTAL EJERCIDO AL TRIMESTRE VIGENTE</b>							<b>0.00</b>

PRESUPUESTO TRIMESTRAL DE LA ACTIVIDAD								
Aprobado		Modificado		Comprometido		Devengado	Ejercido	% de Ejercido Vs. Modificado
0.00		0.00		0.00		0.00	0.00	nan

**DATOS DEL INDICADOR**  
Nombre : PORCENTAJE DE AVANCE DE DISEÑO Y PROMOCIÓN DEL MODELO DUAL REALIZADO      Número de indicador : 1452  
Definición : MIDE EL PORCENTAJE DEL AVANCE EN EL DISEÑO Y PROMOCIÓN DEL MODELO DUAL

Método de Cálculo : (AVANCE EN EL DISEÑO Y PROMOCIÓN DEL MODELO DUAL REALIZADO / AVANCE EN EL DISEÑO Y PROMOCIÓN DEL MODELO DUAL PROGRAMADO) \* 100

Tipo	Dimensión	Frecuencia de Medición	Forma de cálculo del indicador	Tipo de Valor	Sentido Esperado
GESTIÓN	EFICIENCIA	TRIMESTRAL	PORCENTAJE	FLUJO	ASCENDENTE

**MEDIOS DE VERIFICACIÓN / FUENTE INFORMACIÓN**      **SUPUESTO**  
 REPORTE DE AVANCE EN RESGUARDO DE LAS DIRECCIONES DE CARRERA      DISPONIBILIDAD DE LAS INSTITUCIONES PARA ADOPTAR EL MODELO DUAL.

**DATOS DE LA META**  
Definición de la variable Meta: 1 - AVANCE DE DISEÑO Y PROMOCIÓN DEL MODELO DUAL REALIZADO  
Unidad de medida: 25 - NÚMERO

LÍNEA BASE DEL INDICADOR				VALOR PROGRAMADO ANUAL			
AÑO	2017	VALOR	0.00	AÑO	2019	VALOR	40.00

AVANCE TRIMESTRAL							
METAS	1er.TRIMESTRE	2o.TRIMESTRE	3er.TRIMESTRE	4o.TRIMESTRE	CUMPLIMIENTO DE METAS		
PROGRAMADA	10.00	10.00	10.00	10.00	T1+T2+T3+T4	40.00	
PROGRAMACIÓN ACTUALIZADA	10.00	10.00	10.00	10.00	T1+T2+T3+T4	40.00	
ALCANZADA	0.00	10.00	0.00	0.00	T1+T2+T3+T4	10.00	
PORCENTAJE ALCANZADO TRIMESTRAL	0.00	100.00	0.00	0.00	PORCENTAJE ALCANZADO ANUAL	25.00	

PORCENTAJE DE CUMPLIMIENTO ALCANZADO EN EL TRIMESTRE: 0.00 %

JEFE ADMINISTRATIVO  
ARQ. RAYMUNDO PÉREZ AQUINO  
DIRECTOR DE ADMINISTRACIÓN Y FINANZAS

TITULAR DE LA DEPENDENCIA/ENTIDAD  
LIC. JORGE FRANCISCO CARAVANTES HERNÁNDEZ  
RECTOR



GOBIERNO DEL ESTADO  
DE OAXACA



UNIVERSIDAD TECNOLÓGICA DE LA SIERRA SUR DE OAXACA

**PROGRAMAS Y PROYECTOS DE INVERSIÓN**

01 DE ENERO AL 31 DE DICIEMBRE 2019

**NO SE HAN AUTORIZADO PROGRAMAS NI PROYECTOS DE  
INVERSIÓN PARA EL PERIODO ENERO-DICIEMBRE 2019**



GOBIERNO DEL ESTADO  
DE OAXACA



## RELACION DE BIENES INMUEBLES QUE COMPONEN EL PATRIMONIO

DEL 01 DE ENERO AL 31 DE DICIEMBRE DE 2019

(Pesos)

CUENTA	DESCRIPCIÓN DEL BIEN	Saldo Final
12310	TERRENOS	
12330	EDIFICIOS NO RESIDENCIALES	
12351	EDIFICACIÓN HABITACIONAL EN PROCESO	
12352	EDIFICACIÓN NO HABITACIONAL EN PROCESO	
12353	CONSTRUCCIÓN DE OBRAS PARA EL ABASTECIMIENTO DE AGUA, PETRÓLEO, GAS, ELECTRICIDAD Y TELECOMUNICACION	
12354	DIVISIÓN DE TERRENOS Y CONSTRUCCIÓN DE OBRAS DE URBANIZACIÓN EN PROCESO	
12355	CONSTRUCCIÓN DE VÍAS DE COMUNICACIÓN EN PROCESO	
12356	OTRAS CONSTRUCCIONES DE INGENIERÍA CIVIL U OBRA PESADA EN PROCESO	
12357	INSTALACIONES Y EQUIPAMIENTO EN CONSTRUCCIONES EN PROCESO	
12359	TRABAJOS DE ACABADOS EN EDIFICACIONES Y OTROS TRABAJOS ESPECIALIZADOS EN PROCESO	
12361	EDIFICACIÓN HABITACIONAL EN PROCESO	
12362	EDIFICACIÓN NO HABITACIONAL EN PROCESO	
12363	CONSTRUCCIÓN DE OBRAS PARA EL ABASTECIMIENTO DE AGUA, PETRÓLEO, GAS, ELECTRICIDAD Y TELECOMUNICACION	
12364	DIVISIÓN DE TERRENOS Y CONSTRUCCIÓN DE OBRAS DE URBANIZACIÓN	
12365	CONSTRUCCIÓN DE VÍAS DE COMUNICACIÓN EN PROCESO	
12366	OTRAS CONSTRUCCIONES DE INGENIERÍA CIVIL U OBRA PESADA EN PROCESO	
12367	INSTALACIONES Y EQUIPAMIENTO EN CONSTRUCCIONES EN PROCESO	
12369	TRABAJOS DE ACABADOS EN EDIFICACIONES Y OTROS TRABAJOS ESPECIALIZADOS EN PROCESO	
12390	OTROS BIENES INMUEBLES	
	<b>SUMA TOTAL:</b>	<b>0</b>



GOBIERNO DEL ESTADO  
DE OAXACA



UNIVERSIDAD TECNOLÓGICA DE LA SIERRA SUR DE OAXACA  
**BIENES MUEBLES**  
01 DE ENERO AL 31 DE DICIEMBRE DE 2019

CUENTA	DESCRIPCIÓN DEL BIEN	Saldo Final
12411	MUEBLES DE OFICINA Y ESTANTERÍA	419,941
12412	MUEBLES, EXCEPTO DE OFICINA Y ESTANTERÍA	80,466
12413	EQUIPO DE CÓMPUTO Y DE TECNOLOGÍAS DE LA INFORMACIÓN	5,648,643
12419	OTROS MOBILIARIOS Y EQUIPOS DE ADMINISTRACIÓN	
12421	EQUIPOS Y APARATOS AUDIOVISUALES	615,599
12422	APARATOS DEPORTIVOS	
12423	CÁMARAS FOTOGRÁFICAS Y DE VIDEO	62,784
12429	OTRO MOBILIARIO Y EQUIPO EDUCACIONAL Y RECREATIVO	3,081,535
12431	EQUIPO MÉDICO Y DE LABORATORIO	3,342,373
12432	INSTRUMENTAL MÉDICO Y DE LABORATORIO	141,280
12441	AUTOMÓVILES Y CAMIONES	509,596
12443	EQUIPO AEROSPAECIAL	
12445	EMBARCACIONES	
12449	OTROS EQUIPOS DE TRANSPORTE	
12450	EQUIPO DE DEFENSA Y SEGURIDAD	
12461	MAQUINARIA Y EQUIPO AGROPECUARIO	
12462	MAQUINARIA Y EQUIPO INDUSTRIAL	
12463	MAQUINARIA Y EQUIPO DE CONSTRUCCIÓN	118,504
12464	SISTEMAS DE AIRE ACONDICIONADO, CALEFACCIÓN Y DE REFRIGERACIÓN INDUSTRIAL Y COMERCIAL	
12465	EQUIPO DE COMUNICACIÓN Y TELECOMUNICACIÓN	3,580
12466	EQUIPOS DE GENERACIÓN ELÉCTRICA, APARATOS Y ACCESORIOS ELÉCTRICOS	
12467	HERRAMIENTAS Y MÁQUINAS-HERRAMIENTA	18,068
12469	OTROS EQUIPOS	80,262
12471	BIENES ARTÍSTICOS, CULTURALES Y CIENTÍFICOS	
12483	AVES	
12484	OVINOS Y CAPRINOS	
12486	EQUINOS	
12487	ESPECIES MENORES Y DE ZOOLOGICO	
12488	ÁRBOLES Y PLANTAS	
12489	OTROS ACTIVOS BIOLÓGICOS	
	<b>SUMA TOTAL:</b>	<b>\$ 14,122,632</b>



GOBIERNO DEL ESTADO  
DE OAXACA



RELACION DE CUENTAS BANCARIAS PRODUCTIVAS ESPECIFICAS  
DEL 01 DE ENERO AL 31 DE DICIEMBRE DE 2019

FONDO, PROGRAMA O CONVENIO	DATOS DE LA CUENTA BANCARIA		
	INSTITUCION BANCARIA	NUMERO DE CUENTA	FECHA DE APERTURA
FIDEICOMISO DE ALIANZA PARA EL CAMPO DE OAXACA 2018	BBVA BANCOMER	0112669838	08 ENERO 2019



GOBIERNO DEL ESTADO  
DE OAXACA



UNIVERSIDAD TECNOLÓGICA DE LA SIERRA SUR DE OAXACA  
**RELACION DE ESQUEMAS BURSATILES Y COBERTURAS FINANCIERAS**

01 ENERO AL 31 DICIEMBRE 2019

**NO APLICA**



GOBIERNO DEL ESTADO  
DE OAXACA



Montos pagados por ayudas y subsidios  
01 DE ENERO AL 31 DE DICIEMBRE 2019

Concepto	Ayuda	Subsidio	Sector (económico o social)	Beneficiario	CURP	RFC	Monto Pagado
Ayudas para asistencia a eventos deportivos	Becas deportivas	Ordinario Estatal	Social	REYES MEJIA LOURDES	REML990202MOCYJR00		\$ 1,063.91
Ayudas para asistencia a eventos deportivos	Becas deportivas	Ordinario Estatal	Social	NOLASCO SÁNCHEZ MARÍA	NOSM000911MOCLNRA5		\$ 1,063.91
Ayudas para asistencia a eventos deportivos	Becas deportivas	Ordinario Estatal	Social	MERINO CAVERO LOURDES	MECL990823MOCRVR06		\$ 1,063.91
Ayudas para asistencia a eventos deportivos	Becas deportivas	Ordinario Estatal	Social	REYES REYES JESSICA	RERJ990630MOCYYS01		\$ 1,063.91
Ayudas para asistencia a eventos deportivos	Becas deportivas	Ordinario Estatal	Social	MARTÍNEZ JIMÉNEZ CLAUDIA LUCIA	MAJC980921MOCRML08		\$ 1,063.91
Ayudas para asistencia a eventos deportivos	Becas deportivas	Ordinario Estatal	Social	GARCÍA MÉNDEZ DIANA STEPHANY	GAMD990430MOCRNN04		\$ 1,063.91
Ayudas para asistencia a eventos deportivos	Becas deportivas	Ordinario Estatal	Social	GARCÍA LÓPEZ VIOLETA ELENA	GALV990503MOCRPL01		\$ 1,063.91
Ayudas para asistencia a eventos deportivos	Becas deportivas	Ordinario Estatal	Social	RODRIGUEZ SANTIAGO JANETZY MICHEL	ROSJ981122MOCDDN02		\$ 1,063.91



GOBIERNO DEL ESTADO  
DE OAXACA

Ayudas para asistencia a eventos deportivos	Becas deportivas	Ordinario Estatal	Social	RUIZ QUIROZ MARIA MAGDALENA	RUQM980524MOCZRG03		\$ 1,063.91
Ayudas para asistencia a eventos deportivos	Becas deportivas	Ordinario Estatal	Social	ROBLES RODRÍGUEZ GABRIELA	RORG970929MOCBDB03		\$ 1,063.91
Ayudas para asistencia a eventos deportivos	Becas deportivas	Ordinario Estatal	Social	FLORES CARMONA YANETH	FOCY970104MOCLRN05		\$ 1,063.91
Ayudas para asistencia a eventos deportivos	Becas deportivas	Ordinario Estatal	Social	GARCIA MORALES DAVID	GAMD981229HOCRRV09		\$ 1,063.91
Ayudas para asistencia a eventos deportivos	Becas deportivas	Ordinario Estatal	Social	VAZQUEZ ALAVEZ NOEL	VAAN981130HOCSSL01		\$ 1,063.91
Ayudas para asistencia a eventos deportivos	Becas deportivas	Ordinario Estatal	Social	GARCÍA LÓPEZ JUAN CARLOS	GALJ960829HOCRPN02		\$ 1,063.91
Ayudas para asistencia a eventos deportivos	Becas deportivas	Ordinario Estatal	Social	CORTÉS RAMÍREZ IGNACIO	COR1970731HOCRMG09		\$ 1,063.91
Ayudas para asistencia a eventos deportivos	Becas deportivas	Ordinario Estatal	Social	JIMÉNEZ QUIROZ IVÁN	JIQI971114HOCMRV03		\$ 1,063.91
Ayudas para asistencia a eventos deportivos	Becas deportivas	Ordinario Estatal	Social	QUIROZ SARABIO MISAEL EDUARDO	QUSM980924HOCRRS06		\$ 1,063.91
Ayudas para asistencia a eventos deportivos	Becas deportivas	Ordinario Estatal	Social	SANTIAGO HERNÁNDEZ GADIEL	SAHG960104HOCNRD06		\$ 1,063.91





GOBIERNO DEL ESTADO  
DE OAXACA

Ayudas para asistencia a eventos deportivos	Becas deportivas	Ordinario Estatal	Social	ÁNGELES MORALES MARTÍN	AEMM971110HOCNRR06		\$ 1,063.91
Ayudas para asistencia a eventos deportivos	Becas deportivas	Ordinario Estatal	Social	RAMÍREZ ARRAZOLA EDGAR DANIEL	RAAE971121HOCMRD03		\$ 1,063.91
Ayudas para asistencia a eventos deportivos	Becas deportivas	Ordinario Estatal	Social	RÍOS AGUDO RICARDO	RIAR940803HOCSGC09		\$ 1,063.91
Ayudas para asistencia a eventos deportivos	Becas deportivas	Ordinario Estatal	Social	RÍOS LUIS ÁNGEL	RIXL961212HOCXS04		\$ 1,063.91
Ayudas para asistencia a eventos deportivos	Becas deportivas	Ordinario Estatal	Social	MARTÍNEZ PÉREZ GAMALIEL	MAPG961008HOCRRM09		\$ 1,063.91
Ayudas para aplicación de exámenes	Becas para estudiantes	Ordinario Federal	Social	Paquete de 70. Examen Nacional de Ingreso CENEVAL para la educación superior			\$ 15,890.00
						TOTAL	\$ 40,360.00

UNIVERSIDAD TECNOLÓGICA DE LA SIERRA SUR DE OAXACA  
Estado de Situación Financiera Detallado - LDF  
Al 31 de diciembre de 2018 y al 31 de diciembre de 2019  
(PESOS)

Concepto	31 de diciembre de 2019	31 de diciembre de 2018	Concepto	31 de diciembre de 2019	31 de diciembre de 2018
<b>ACTIVO</b>			<b>PASIVO</b>		
<b>Activo Circulante</b>			<b>Activo Circulante</b>		
Efectivo y Equivalentes	801,098	3,516,928	Cuentas por Pagar a Corto Plazo	1,148,479	3,328,947
Efectivo	0	0	Servicios Personales por Pagar a Corto Plazo	0	0
Bancos/Tesorería	0	0	Proveedores por Pagar a Corto Plazo	0	2,758,766
Bancos/Dependencias y Otros	801,098	3,516,928	Contratistas por Obras Públicas por Pagar a Corto Plazo	0	0
Inversiones Temporales (Hasta 3 meses)	0	0	Participaciones y Aportaciones por Pagar a Corto Plazo	0	0
Fondos con Afectación Específica	0	0	Transferencias Otorgadas por Pagar a Corto Plazo	748,714	321,464
Depósitos de Fondos de Terceros en Garantía y/o Administración	0	0	Intereses, Comisiones y Otros Gastos de la Deuda Pública por Pagar a Corto Plazo	0	0
Otros Efectivos y Equivalentes	0	0	Retenciones y Contribuciones por Pagar a Corto Plazo	399,761	248,715
Derechos a Recibir Efectivo o Equivalentes	364,326	99,093	Devoluciones de la Ley de Ingresos por Pagar a Corto Plazo	0	0
Inversiones Financieras de Corto Plazo	0	0	Otras Cuentas por Pagar a Corto Plazo	4	2
Cuentas por Cobrar a Corto Plazo	0	0	Documentos por Pagar a Corto Plazo	0	0
Deudores Diversos por Cobrar a Corto Plazo	364,326	99,093	Documentos Comerciales por Pagar a Corto Plazo	0	0
Ingresos por Recuperar a Corto Plazo	0	0	Documentos con Contratistas por Obras Públicas por Pagar a Corto Plazo	0	0
Deudores por Anticipos de la Tesorería a Corto Plazo	0	0	Otros Documentos por Pagar a Corto Plazo	0	0
Préstamos Otorgados a Corto Plazo	0	0	Porción a Corto Plazo de la Deuda Pública a Largo Plazo	0	0
Otros Derechos a Recibir Efectivo o Equivalentes a Corto Plazo	0	0	Porción a Corto Plazo de la Deuda Pública	0	0
Derechos a Recibir Bienes o Servicios	0	0	Porción a Corto Plazo de Arrendamiento Financiero	0	0
Anticipo a Proveedores por Adquisición de Bienes y Prestación de Servicios a Corto Plazo	0	0	Títulos y Valores a Corto Plazo	0	0
Anticipo a Proveedores por Adquisición de Bienes Inmuebles y Muebles a Corto Plazo	0	0	Pasivos Diferidos a Corto Plazo	0	0
Anticipo a Proveedores por Adquisición de Bienes Intangibles a Corto Plazo	0	0	Ingresos Cobrados por Adelantado a Corto Plazo	0	0
Anticipo a Contratistas por Obras Públicas a Corto Plazo	0	0	Intereses Cobrados por Adelantado a Corto Plazo	0	0
Otros Derechos a Recibir Bienes o Servicios a Corto Plazo	0	0	Otros Pasivos Diferidos a Corto Plazo	0	0
Inventarios	0	0	Fondos y Bienes de Terceros en Garantía y/o Administración a Corto Plazo	0	0
Inventario de Mercancías para Venta	0	0	Fondos en Garantía a Corto Plazo	0	0
Inventario de Mercancías Terminadas	0	0	Fondos en Administración a Corto Plazo	0	0
Inventario de Mercancías en Proceso de Elaboración	0	0	Fondos Contingentes a Corto Plazo	0	0
Inventario de Materias Primas, Materiales y Suministros para Producción	0	0	Fondos de Fideicomisos, Mandatos y Contratos Análogos a Corto Plazo	0	0
Bienes en Tránsito	0	0	Otros Fondos de Terceros en Garantía y/o Administración a Corto Plazo	0	0
Almacenes	0	0	Valores y Bienes en Garantía a Corto Plazo	0	0
Estimación por Pérdida o Deterioro de Activos Circulantes	0	0	Provisiones a Corto Plazo	0	0
Estimaciones para Cuentas Incobrables por Derechos a Recibir Efectivo o Equivalentes	0	0	Provisión para Demandas y Juicios a Corto Plazo	0	0
Estimación por Deterioro de Inventarios	0	0	Provisión para Contingencias a Corto Plazo	0	0
Otros Activos Circulantes	0	0	Otras Provisiones a Corto Plazo	0	0
Valores en Garantía	0	0	Otros Pasivos a Corto Plazo	0	0
Bienes en Garantía (excluye depósitos de fondos)	0	0	Ingresos por Clasificar	0	0
Bienes Derivados de Embargos, Decomisos, Aseguramientos y Dación en Pago	0	0	Recaudación por Participar	0	0
Adquisición con Fondos de Terceros	0	0	Otros Pasivos Circulantes	0	0
<b>Total de Activos Circulantes</b>	<b>1,165,424</b>	<b>3,616,021</b>	<b>Total de Pasivos Circulantes</b>	<b>1,148,479</b>	<b>3,328,947</b>
<b>Activo No Circulante</b>			<b>Activo No Circulante</b>		
Inversiones Financieras a Largo Plazo	0	0	Cuentas por Pagar a Largo Plazo	0	0
Derechos a Recibir Efectivo o Equivalentes a Largo Plazo	0	0	Documentos por Pagar a Largo Plazo	0	0
Bienes Inmuebles, Infraestructura y Construcciones en Proceso	0	0	Deuda Pública a Largo Plazo	0	0
Bienes Muebles	14,122,632	14,122,632	Pasivos Diferidos a Largo Plazo	0	0
Activos Intangibles	1,277,729	1,272,729	Fondos y Bienes de Terceros en Garantía y/o en Administración a Largo Plazo	0	0
Depreciación, Deterioro y Amortización Acumulada de Bienes	-2,804,589	-1,180,970	Provisiones a Largo Plazo	0	0
Activos Diferidos	0	0	<b>Total de Pasivos No Circulantes</b>	<b>0</b>	<b>0</b>
Estimación por Pérdida o Deterioro de Activos no Circulantes	0	0	<b>Total del Pasivo</b>	<b>1,148,479</b>	<b>3,328,947</b>
Otros Activos no Circulantes	0	0	<b>HACIENDA PÚBLICA/PATRIMONIO</b>		
<b>Total de Activos No Circulantes</b>	<b>12,595,772</b>	<b>14,214,391</b>	<b>Hacienda Pública/Patrimonio Contribuido</b>	259,500	259,500
<b>Total del Activo</b>	<b>13,761,196</b>	<b>17,830,412</b>	Aportaciones	0	0
			Donaciones de Capital	0	0
			Actualización de la Hacienda Pública/Patrimonio	259,500	259,500
			<b>Hacienda Pública/Patrimonio Generado</b>	12,353,217	14,241,965
			Resultados del Ejercicio (Ahorro/ Desahorro)	0	1,994,042
			Resultados de Ejercicios Anteriores	12,353,217	12,247,923
			Revalúos	0	0
			Reservas	0	0
			Rectificaciones de Resultados de Ejercicios Anteriores	0	0
			<b>Exceso o Insuficiencia en la Actualización de la Hacienda Pública/Patrimonio</b>	0	0
			Resultado por Posición Monetaria	0	0
			Resultado por Tenencia de Activos no Monetarios	0	0
			<b>Total Hacienda Pública/Patrimonio</b>	<b>12,612,717</b>	<b>14,501,465</b>
			<b>Total del Pasivo y Hacienda Pública/Patrimonio</b>	<b>13,761,196</b>	<b>17,830,412</b>

UNIVERSIDAD TECNOLÓGICA DE LA SIERRA SUR DE OAXACA

Balance Presupuestario - LDF

Del 1 de enero al 31 de diciembre de 2019

(PESOS)

Concepto	Estimado/ Aprobado	Devengado	Recaudado/ Pagado
<b>A. Ingresos Totales (A = A1+A2+A3)</b>	<b>12,827,000</b>	<b>14,807,911</b>	<b>14,807,911</b>
A1. Ingresos de Libre Disposición	6,413,500	6,174,933	6,174,933
A2. Transferencias Federales Etiquetadas	6,413,500	8,632,978	8,632,978
A3. Financiamiento Neto	0	0	0
<b>B. Egresos Presupuestarios<sup>1</sup> (B = B1+B2)</b>	<b>0</b>	<b>0</b>	<b>0</b>
B1. Gasto No Etiquetado (sin incluir Amortización de la Deuda Pública)	0	0	0
B2. Gasto Etiquetado (sin incluir Amortización de la Deuda Pública)	0	0	0
<b>C. Remanentes del Ejercicio Anterior (C = C1 + C2)</b>		<b>0</b>	<b>0</b>
C1. Remanentes de Ingresos de Libre Disposición aplicados en el periodo		0	0
C2. Remanentes de Transferencias Federales Etiquetadas aplicados en el periodo		0	0
<b>I. Balance Presupuestario (I = A - B + C)</b>	<b>12,827,000</b>	<b>14,807,911</b>	<b>14,807,911</b>
<b>II. Balance Presupuestario sin Financiamiento Neto (II = I - A3)</b>	<b>12,827,000</b>	<b>14,807,911</b>	<b>14,807,911</b>
<b>III. Balance Presupuestario sin Financiamiento Neto y sin Remanentes del Ejercicio Anterior (III = II - C)</b>	<b>12,827,000</b>	<b>14,807,911</b>	<b>14,807,911</b>

Concepto	Aprobado	Devengado	Pagado
<b>E. Intereses, Comisiones y Gastos de la Deuda (E = E1+E2)</b>	<b>0</b>	<b>0</b>	<b>0</b>
E1. Intereses, Comisiones y Gastos de la Deuda con Gasto No Etiquetado	0	0	0
E2. Intereses, Comisiones y Gastos de la Deuda con Gasto Etiquetado	0	0	0
<b>IV. Balance Primario (IV = III + E)</b>	<b>12,827,000</b>	<b>14,807,911</b>	<b>14,807,911</b>

Concepto	Estimado/ Aprobado	Devengado	Recaudado/ Pagado
<b>F. Financiamiento (F = F1 + F2)</b>	<b>0</b>	<b>0</b>	<b>0</b>
F1. Financiamiento con Fuente de Pago de Ingresos de Libre Disposición	0	0	0
F2. Financiamiento con Fuente de Pago de Transferencias Federales Etiquetadas	0	0	0
<b>G. Amortización de la Deuda (G = G1 + G2)</b>	<b>0</b>	<b>0</b>	<b>0</b>
G1. Amortización de la Deuda Pública con Gasto No Etiquetado	0	0	0
G2. Amortización de la Deuda Pública con Gasto Etiquetado	0	0	0
<b>A3. Financiamiento Neto (A3 = F - G)</b>	<b>0</b>	<b>0</b>	<b>0</b>

Concepto	Estimado/ Aprobado	Devengado	Recaudado/ Pagado
A1. Ingresos de Libre Disposición	6,413,500	6,174,933	6,174,933
<b>A3.1 Financiamiento Neto con Fuente de Pago de Ingresos de Libre Disposición (A3.1 = F1 - G1)</b>	<b>0</b>	<b>0</b>	<b>0</b>
F1. Financiamiento con Fuente de Pago de Ingresos de Libre Disposición	0	0	0
G1. Amortización de la Deuda Pública con Gasto No Etiquetado	0	0	0
B1. Gasto No Etiquetado (sin incluir Amortización de la Deuda Pública)	0	0	0
C1. Remanentes de Ingresos de Libre Disposición aplicados en el periodo		0	0
<b>V. Balance Presupuestario de Recursos Disponibles (V = A1 + A3.1 - B1 + C1)</b>	<b>6,413,500</b>	<b>6,174,933</b>	<b>6,174,933</b>
<b>VI. Balance Presupuestario de Recursos Disponibles sin Financiamiento Neto (VI = V - A3.1)</b>	<b>6,413,500</b>	<b>6,174,933</b>	<b>6,174,933</b>

Concepto	Estimado/ Aprobado	Devengado	Recaudado/ Pagado
A2. Transferencias Federales Etiquetadas	6,413,500	8,632,978	8,632,978
<b>A3.2 Financiamiento Neto con Fuente de Pago de Transferencias Federales Etiquetadas (A3.2 = F2 - G2)</b>	<b>0</b>	<b>0</b>	<b>0</b>
F2. Financiamiento con Fuente de Pago de Transferencias Federales	0	0	0
G2. Amortización de la Deuda Pública con Gasto Etiquetado	0	0	0
B2. Gasto Etiquetado (sin incluir Amortización de la Deuda Pública)	0	0	0
C2. Remanentes de Transferencias Federales Etiquetadas aplicados en el periodo		0	0
<b>VII. Balance Presupuestario de Recursos Etiquetados (VII = A2 + A3.2 - B2 + C2)</b>	<b>6,413,500</b>	<b>8,632,978</b>	<b>8,632,978</b>
<b>VIII. Balance Presupuestario de Recursos Etiquetados sin Financiamiento Neto (VIII = VII - A3.2)</b>	<b>6,413,500</b>	<b>8,632,978</b>	<b>8,632,978</b>

UNIVERSIDAD TECNOLÓGICA DE LA SIERRA SUR DE OAXACA

Estado Analítico de Ingreso Detallado - LDF  
Del 1 de enero al 31 de diciembre de 2019  
(PESOS)

Concepto	Ingreso					Diferencia
	Estimado	Ampliaciones/ (Reducciones)	Modificado	Devengado	Recaudado	
<b>Ingresos de Libre Disposición</b>						
A. Impuestos	0	0	0	0	0	0
B. Cuotas y Aportaciones de Seguridad Social	0	0	0	0	0	0
C. Contribuciones de Mejoras	0	0	0	0	0	0
D. Derechos	0	0	0	0	0	0
E. Productos	0	0	0	0	0	0
F. Aprovechamientos	0	0	0	0	0	0
G. Ingresos por Ventas de Bienes y Servicios	0	0	0	0	0	0
H. Participaciones (H=h1+h2+h3+h4+h5+h6+h7+h8+h9+h10+h11)	0	0	0	0	0	0
h1) Fondo General de Participaciones	0	0	0	0	0	0
h2) Fondo de Fomento Municipal	0	0	0	0	0	0
h3) Fondo de Fiscalización y Recaudación	0	0	0	0	0	0
h4) Fondo de Compensación	0	0	0	0	0	0
h5) Fondo de Extracción de Hidrocarburos	0	0	0	0	0	0
h6) Impuesto Especial Sobre Producción y Servicios	0	0	0	0	0	0
h7) 0.136% de la Recaudación Federal Participable	0	0	0	0	0	0
h8) 3.17% Sobre Extracción de Petróleo	0	0	0	0	0	0
h9) Gasolinas y Diésel	0	0	0	0	0	0
h10) Fondo del Impuesto Sobre la Renta	0	0	0	0	0	0
h11) Fondo de Estabilización de los Ingresos de las Entidades Federativas	0	0	0	0	0	0
I. Incentivos Derivados de la Colaboración Fiscal (I=i1+i2+i3+i4+i5)	0	0	0	0	0	0
i1) Tenencia o Uso de Vehículos	0	0	0	0	0	0
i2) Fondo de Compensación ISAN	0	0	0	0	0	0
i3) Impuesto Sobre Automóviles Nuevos	0	0	0	0	0	0
i4) Fondo de Compensación de Repecos-Intermedios	0	0	0	0	0	0
i5) Otros Incentivos Económicos	0	0	0	0	0	0
J. Transferencias	6,413,500	375,293	6,788,793	6,788,793	6,788,793	375,293
K. Convenios	0	0	0	0	0	0
k1) Otros Convenios y Subsidios	0	0	0	0	0	0
L. Otros Ingresos de Libre Disposición (L=l1+l2)	0	0	0	0	0	0
l1) Participaciones en Ingresos Locales	0	0	0	0	0	0
l2) Otros Ingresos de Libre Disposición	0	0	0	0	0	0
<b>I. Total de Ingresos de Libre Disposición (I=A+B+C+D+E+F+G+H+I+J+K+L)</b>	<b>6,413,500</b>	<b>375,293</b>	<b>6,788,793</b>	<b>6,788,793</b>	<b>6,788,793</b>	<b>375,293</b>
<b>Ingresos Excedentes de Ingresos de Libre Disposición</b>						<b>375,293</b>
<b>Transferencias Federales Etiquetadas</b>						
A. Aportaciones (A=a1+a2+a3+a4+a5+a6+a7+a8)	0	0	0	0	0	0
a1) Fondo de Aportaciones para la Nómina Educativa y Gasto Operativo	0	0	0	0	0	0
a2) Fondo de Aportaciones para los Servicios de Salud	0	0	0	0	0	0
a3) Fondo de Aportaciones para la Infraestructura Social	0	0	0	0	0	0
a4) Fondo de Aportaciones para el Fortalecimiento de los Municipios y de las Demarcaciones Territoriales del Distrito Federal	0	0	0	0	0	0
a5) Fondo de Aportaciones Múltiples	0	0	0	0	0	0
a6) Fondo de Aportaciones para la Educación Tecnológica y de Adultos	0	0	0	0	0	0
a7) Fondo de Aportaciones para la Seguridad Pública de los Estados y del Distrito Federal	0	0	0	0	0	0
a8) Fondo de Aportaciones para el Fortalecimiento de las Entidades Federativas	0	0	0	0	0	0
B. Convenios (B=b1+b2+b3+b4)	0	0	0	0	0	0
b1) Convenios de Protección Social en Salud	0	0	0	0	0	0
b2) Convenios de Descentralización	0	0	0	0	0	0
b3) Convenios de Reasignación	0	0	0	0	0	0
b4) Otros Convenios y Subsidios	0	0	0	0	0	0
C. Fondos Distintos de Aportaciones (C=c1+c2)	0	0	0	0	0	0
c1) Fondo para Entidades Federativas y Municipios Productores de Hidrocarburos	0	0	0	0	0	0
c2) Fondo Minero	0	0	0	0	0	0
D. Transferencias, Subsidios y Subvenciones, y Pensiones y Jubilaciones	6,413,500	1,605,618	8,019,118	8,019,118	8,019,118	1605,618
E. Otras Transferencias Federales Etiquetadas	0	0	0	0	0	0
<b>II. Total de Transferencias Federales Etiquetadas (II = A + B + C + D + E)</b>	<b>6,413,500</b>	<b>1,605,618</b>	<b>8,019,118</b>	<b>8,019,118</b>	<b>8,019,118</b>	<b>1605,618</b>
<b>III. Ingresos Derivados de Financiamientos (III = A)</b>	<b>0</b>	<b>0</b>	<b>0</b>	<b>0</b>	<b>0</b>	<b>0</b>
A. Ingresos Derivados de Financiamientos	0	0	0	0	0	0
<b>IV. Total de Ingresos (IV = I + II + III)</b>	<b>12,827,000</b>	<b>1,980,911</b>	<b>14,807,911</b>	<b>14,807,911</b>	<b>14,807,911</b>	<b>1980,911</b>
<b>Datos Informativos</b>						
1. Ingresos Derivados de Financiamientos con Fuente de Pago de Ingresos de Libre Disposición	0	0	0	0	0	0
2. Ingresos Derivados de Financiamientos con Fuente de Pago de Transferencias Federales Etiquetadas	0	0	0	0	0	0
3. Ingresos Derivados de Financiamientos (3 = 1 + 2)	0	0	0	0	0	0

UNIVERSIDAD TECNOLÓGICA DE LA SIERRA SUR DE OAXACA  
Informe Analítico de la Deuda Pública y Otros Pasivos - LDF  
Del 1 de enero al 31 de diciembre de 2019  
(PESOS)

Denominación de la Deuda Pública y Otros Pasivos	Saldo al 30 de junio de 2019 (d)	Disposiciones del Periodo (e)	Amortizaciones del Periodo (f)	Revaluaciones, Reclasificaciones y Otros Ajustes (g)	Saldo Final del Periodo (h) h=d+e-f+g	Pago de Intereses del Periodo (i)	Pago de Comisiones y demás costos asociados durante el Periodo (j)
<b>1. Deuda Pública (1=A+B)</b>							
A. Corto Plazo (A=a1+a2+a3)							
a1) Instituciones de Crédito							
a2) Títulos y Valores							
a3) Arrendamientos Financieros							
B. Largo Plazo (B=b1+b2+b3)							
b1) Instituciones de Crédito							
b2) Títulos y Valores							
b3) Arrendamientos Financieros							
<b>2. Otros Pasivos</b>							
<b>3. Total de la Deuda Pública y Otros Pasivos (3=1+2)</b>							
<b>4. Deuda Contingente <sup>1</sup> (Informativo)</b>							
A. Deuda Contingente 1							
B. Deuda Contingente 2							
C. Deuda Contingente XX							
<b>5. Valor de Instrumentos Bono Cupón Cero <sup>2</sup> (Informativo)</b>							
A. Instrumento Bono Cupón Cero 1							
B. Instrumento Bono Cupón Cero 2							
C. Instrumento Bono Cupón Cero XX							

<sup>1</sup> Se refiere a cualquier financiamiento sin fuente o garantía de pago definida, que sea asumida de manera solidaria o subsidiaria por las Entidades Federativas con sus Municipios, organismos descentralizados y empresas de participación estatal mayoritaria y fideicomisos, locales o municipales, y por los Municipios con sus respectivos organismos descentralizados y empresas de participación municipal mayoritaria.

<sup>2</sup> Se refiere al valor del Bono Cupón Cero que respalda el pago de créditos asociados al mismo (Activo).

Obligaciones a Corto Plazo (k)	Monto Contratado (l)	Plazo Pactado (m)	Tasa de Interés (n)	Comisiones y Costos Relacionados (o)	Tasa Efectiva (p)
<b>6. Obligaciones a Corto Plazo (Informativo)</b>					
A. Crédito 1					
B. Crédito 2					
C. Crédito XX					

Cuarto Informe trimestral enero-diciembre del ejercicio 2019

UNIVERSIDAD TECNOLÓGICA DE LA SIERRA SUR DE OAXACA Informe Analítico de Obligaciones Diferentes de Financiamientos -LDF Del 1 de enero al 31 de diciembre de 2019 (PESOS)										
Denominación de las Obligaciones Diferentes de Financiamiento (c )	Fecha del Contrato (d)	Fecha de inicio de operación del proyecto (e )	Fecha de vencimiento (f)	Monto de la inversión pactado (g)	Plazo pactado (h)	Monto promedio mensual del pago de la contraprestación (i)	Monto promedio mensual del pago de la contraprestación correspondiente al pago de inversión (j)	Monto pagado de la inversión al 31 de diciembre de 2019(N)	Monto pagado de la inversión actualizado al 31 de diciembre de 2019 (l)	Saldo pendiente por pagar de la inversión al 31 de diciembre de 2019(m = g - l)
<b>A. Asociaciones Público Privadas (APP's) (A=a+b+c+d)</b> a) APP 1 b) APP 2 c) APP 3 d) APP XX										
<b>B. Otros Instrumentos (B=a+b+c+d)</b> a) Otro Instrumento 1 b) Otro Instrumento 2 c) Otro Instrumento 3 d) Otro Instrumento XX										
<b>C. Total de Obligaciones Diferentes de Financiamiento (C=A+B)</b>										

No aplica

UNIVERSIDAD TECNOLÓGICA DE LA SIERRA SUR DE OAXACA  
Estado Analítico del Ejercicio del Presupuesto de Egresos Detallado - LDF  
Clasificación por Objeto del Gasto (Capítulo y Concepto)  
Del 1 de enero al 31 de diciembre de 2019  
(PESOS)

Concepto	Egresos					Subejercicio
	Aprobado	Ampliaciones/ (Reducciones)	Modificado	Devengado	Pagado	
<b>I. Gasto No Etiquetado (I=A+B+C+D+E+F+G+H+I)</b>	<b>6,413,500</b>	<b>375,293</b>	<b>6,788,793</b>	<b>6,788,793</b>	<b>6,788,793</b>	<b>0</b>
A. Servicios Personales (A=a1+a2+a3+a4+a5+a6+a7)	0	0	0	0	0	0
a1) Remuneraciones al Personal de Carácter Permanente	0	0	0	0	0	0
a2) Remuneraciones al Personal de Carácter Transitorio	0	0	0	0	0	0
a3) Remuneraciones Adicionales y Especiales	0	0	0	0	0	0
a4) Seguridad Social	0	0	0	0	0	0
a5) Otras Prestaciones Sociales y Económicas	0	0	0	0	0	0
a6) Previsiones	0	0	0	0	0	0
a7) Pago de Estímulos a Servidores Públicos	0	0	0	0	0	0
B. Materiales y Suministros (B=b1+b2+b3+b4+b5+b6+b7+b8+b9)	0	0	0	0	0	0
b1) Materiales de Administración, Emisión de Documentos y Artículos Oficiales	0	0	0	0	0	0
b2) Alimentos y Utensilios	0	0	0	0	0	0
b3) Materias Primas y Materiales de Producción y Comercialización	0	0	0	0	0	0
b4) Materiales y Artículos de Construcción y de Reparación	0	0	0	0	0	0
b5) Productos Químicos, Farmacéuticos y de Laboratorio	0	0	0	0	0	0
b6) Combustibles, Lubricantes y Aditivos	0	0	0	0	0	0
b7) Vestuario, Blancos, Prendas de Protección y Artículos Deportivos	0	0	0	0	0	0
b8) Materiales y Suministros Para Seguridad	0	0	0	0	0	0
b9) Herramientas, Refacciones y Accesorios Menores	0	0	0	0	0	0
C. Servicios Generales (C=c1+c2+c3+c4+c5+c6+c7+c8+c9)	0	0	0	0	0	0
c1) Servicios Básicos	0	0	0	0	0	0
c2) Servicios de Arrendamiento	0	0	0	0	0	0
c3) Servicios Profesionales, Científicos, Técnicos y Otros Servicios	0	0	0	0	0	0
c4) Servicios Financieros, Bancarios y Comerciales	0	0	0	0	0	0
c5) Servicios de Instalación, Reparación, Mantenimiento y Conservación	0	0	0	0	0	0
c6) Servicios de Comunicación Social y Publicidad	0	0	0	0	0	0
c7) Servicios de Traslado y Viáticos	0	0	0	0	0	0
c8) Servicios Oficiales	0	0	0	0	0	0
c9) Otros Servicios Generales	0	0	0	0	0	0
D. Transferencias, Asignaciones, Subsidios y Otras Ayudas (D=d1+d2+d3+d4+d5+d6+d7+d8+d9)	6,413,500	375,293	6,788,793	6,788,793	6,788,793	0
d1) Transferencias Internas y Asignaciones al Sector Público	6,393,850	370,473	6,764,323	6,764,323	6,764,323	0
d2) Transferencias al Resto del Sector Público	0	0	0	0	0	0
d3) Subsidios y Subvenciones	0	0	0	0	0	0
d4) Ayudas Sociales	19,650	4,820	24,470	24,470	24,470	0
d5) Pensiones y Jubilaciones	0	0	0	0	0	0
d6) Transferencias a Fideicomisos, Mandatos y Otros Análogos	0	0	0	0	0	0
d7) Transferencias a la Seguridad Social	0	0	0	0	0	0
d8) Donativos	0	0	0	0	0	0
d9) Transferencias al Exterior	0	0	0	0	0	0
E. Bienes Muebles, Inmuebles e Intangibles (E=e1+e2+e3+e4+e5+e6+e7+e8+e9)	0	0	0	0	0	0
e1) Mobiliario y Equipo de Administración	0	0	0	0	0	0
e2) Mobiliario y Equipo Educativo y Recreativo	0	0	0	0	0	0
e3) Equipo e Instrumental Médico y de Laboratorio	0	0	0	0	0	0
e4) Vehículos y Equipo de Transporte	0	0	0	0	0	0
e5) Equipo de Defensa y Seguridad	0	0	0	0	0	0
e6) Maquinaria, Otros Equipos y Herramientas	0	0	0	0	0	0
e7) Activos Biológicos	0	0	0	0	0	0
e8) Bienes Inmuebles	0	0	0	0	0	0
e9) Activos Intangibles	0	0	0	0	0	0
F. Inversión Pública (F=f1+f2+f3)	0	0	0	0	0	0
f1) Obra Pública en Bienes de Dominio Público	0	0	0	0	0	0
f2) Obra Pública en Bienes Propios	0	0	0	0	0	0
f3) Proyectos Productivos y Acciones de Fomento	0	0	0	0	0	0
G. Inversiones Financieras y Otras Provisiones (G=g1+g2+g3+g4+g5+g6+g7)	0	0	0	0	0	0
g1) Inversiones Para el Fomento de Actividades Productivas	0	0	0	0	0	0
g2) Acciones y Participaciones de Capital	0	0	0	0	0	0
g3) Compra de Títulos y Valores	0	0	0	0	0	0
g4) Concesión de Préstamos	0	0	0	0	0	0
g5) Inversiones en Fideicomisos, Mandatos y Otros Análogos	0	0	0	0	0	0
Fideicomiso de Desastres Naturales (Informativo)	0	0	0	0	0	0
g6) Otras Inversiones Financieras	0	0	0	0	0	0
g7) Provisiones para Contingencias y Otras Erogaciones Especiales	0	0	0	0	0	0
H. Participaciones y Aportaciones (H=h1+h2+h3)	0	0	0	0	0	0
h1) Participaciones	0	0	0	0	0	0
h2) Aportaciones	0	0	0	0	0	0
h3) Convenios	0	0	0	0	0	0
I. Deuda Pública (I=i1+i2+i3+i4+i5+i6+i7)	0	0	0	0	0	0
i1) Amortización de la Deuda Pública	0	0	0	0	0	0
i2) Intereses de la Deuda Pública	0	0	0	0	0	0
i3) Comisiones de la Deuda Pública	0	0	0	0	0	0
i4) Gastos de la Deuda Pública	0	0	0	0	0	0
i5) Costo por Coberturas	0	0	0	0	0	0
i6) Apoyos Financieros	0	0	0	0	0	0
i7) Adeudos de Ejercicios Fiscales Anteriores (ADEFAS)	0	0	0	0	0	0

UNIVERSIDAD TECNOLÓGICA DE LA SIERRA SUR DE OAXACA  
Estado Analítico del Ejercicio del Presupuesto de Egresos Detallado - LDF  
Clasificación por Objeto del Gasto (Capítulo y Concepto)  
Del 1 de enero al 31 de diciembre de 2019  
(PESOS)

Concepto	Egresos					Subejercicio
	Aprobado	Ampliaciones/ (Reducciones)	Modificado	Devengado	Pagado	
<b>II. Gasto Etiquetado (II=A+B+C+D+E+F+G+H+I)</b>	<b>6,413,500</b>	<b>1,605,618</b>	<b>8,019,118</b>	<b>8,019,118</b>	<b>8,019,118</b>	<b>0</b>
A. Servicios Personales (A=a1+a2+a3+a4+a5+a6+a7)	0	0	0	0	0	0
a1) Remuneraciones al Personal de Carácter Permanente	0	0	0	0	0	0
a2) Remuneraciones al Personal de Carácter Transitorio	0	0	0	0	0	0
a3) Remuneraciones Adicionales y Especiales	0	0	0	0	0	0
a4) Seguridad Social	0	0	0	0	0	0
a5) Otras Prestaciones Sociales y Económicas	0	0	0	0	0	0
a6) Previsiones	0	0	0	0	0	0
a7) Pago de Estímulos a Servidores Públicos	0	0	0	0	0	0
B. Materiales y Suministros (B=b1+b2+b3+b4+b5+b6+b7+b8+b9)	0	0	0	0	0	0
b1) Materiales de Administración, Emisión de Documentos y Artículos Oficiales	0	0	0	0	0	0
b2) Alimentos y Utensilios	0	0	0	0	0	0
b3) Materias Primas y Materiales de Producción y Comercialización	0	0	0	0	0	0
b4) Materiales y Artículos de Construcción y de Reparación	0	0	0	0	0	0
b5) Productos Químicos, Farmacéuticos y de Laboratorio	0	0	0	0	0	0
b6) Combustibles, Lubricantes y Aditivos	0	0	0	0	0	0
b7) Vestuario, Blancos, Prendas de Protección y Artículos Deportivos	0	0	0	0	0	0
b8) Materiales y Suministros Para Seguridad	0	0	0	0	0	0
b9) Herramientas, Refacciones y Accesorios Menores	0	0	0	0	0	0
C. Servicios Generales (C=c1+c2+c3+c4+c5+c6+c7+c8+c9)	0	0	0	0	0	0
c1) Servicios Básicos	0	0	0	0	0	0
c2) Servicios de Arrendamiento	0	0	0	0	0	0
c3) Servicios Profesionales, Científicos, Técnicos y Otros Servicios	0	0	0	0	0	0
c4) Servicios Financieros, Bancarios y Comerciales	0	0	0	0	0	0
c5) Servicios de Instalación, Reparación, Mantenimiento y Conservación	0	0	0	0	0	0
c6) Servicios de Comunicación Social y Publicidad	0	0	0	0	0	0
c7) Servicios de Traslado y Viáticos	0	0	0	0	0	0
c8) Servicios Oficiales	0	0	0	0	0	0
c9) Otros Servicios Generales	0	0	0	0	0	0
D. Transferencias, Asignaciones, Subsidios y Otras Ayudas (D=d1+d2+d3+d4+d5+d6+d7+d8+d9)	6,191,368	1,734,273	7,925,641	7,925,641	7,925,641	0
d1) Transferencias Internas y Asignaciones al Sector Público	6,176,248	1,733,503	7,909,751	7,909,751	7,909,751	0
d2) Transferencias al Resto del Sector Público	0	0	0	0	0	0
d3) Subsidios y Subvenciones	0	0	0	0	0	0
d4) Ayudas Sociales	15,120	770	15,890	15,890	15,890	0
d5) Pensiones y Jubilaciones	0	0	0	0	0	0
d6) Transferencias a Fideicomisos, Mandatos y Otros Análogos	0	0	0	0	0	0
d7) Transferencias a la Seguridad Social	0	0	0	0	0	0
d8) Donativos	0	0	0	0	0	0
d9) Transferencias al Exterior	0	0	0	0	0	0
E. Bienes Muebles, Inmuebles e Intangibles (E=e1+e2+e3+e4+e5+e6+e7+e8+e9)	222,132	-128,655	93,477	93,477	93,477	0
e1) Mobiliario y Equipo de Administración	111,066	-98,119	12,947	12,947	12,947	0
e2) Mobiliario y Equipo Educativo y Recreativo	111,066	-75,056	36,010	36,010	36,010	0
e3) Equipo e Instrumental Médico y de Laboratorio	0	36,212	36,212	36,212	36,212	0
e4) Vehículos y Equipo de Transporte	0	0	0	0	0	0
e5) Equipo de Defensa y Seguridad	0	0	0	0	0	0
e6) Maquinaria, Otros Equipos y Herramientas	0	2,993	2,993	2,993	2,993	0
e7) Activos Biológicos	0	0	0	0	0	0
e8) Bienes Inmuebles	0	0	0	0	0	0
e9) Activos Intangibles	0	5,316	5,316	5,316	5,316	0
F. Inversión Pública (F=f1+f2+f3)	0	0	0	0	0	0
f1) Obra Pública en Bienes de Dominio Público	0	0	0	0	0	0
f2) Obra Pública en Bienes Propios	0	0	0	0	0	0
f3) Proyectos Productivos y Acciones de Fomento	0	0	0	0	0	0
G. Inversiones Financieras y Otras Provisiones (G=g1+g2+g3+g4+g5+g6+g7)	0	0	0	0	0	0
g1) Inversiones Para el Fomento de Actividades Productivas	0	0	0	0	0	0
g2) Acciones y Participaciones de Capital	0	0	0	0	0	0
g3) Compra de Títulos y Valores	0	0	0	0	0	0
g4) Concesión de Préstamos	0	0	0	0	0	0
g5) Inversiones en Fideicomisos, Mandatos y Otros Análogos	0	0	0	0	0	0
Fideicomiso de Desastres Naturales (Informativo)	0	0	0	0	0	0
g6) Otras Inversiones Financieras	0	0	0	0	0	0
g7) Provisiones para Contingencias y Otras Erogaciones Especiales	0	0	0	0	0	0
H. Participaciones y Aportaciones (H=h1+h2+h3)	0	0	0	0	0	0
h1) Participaciones	0	0	0	0	0	0
h2) Aportaciones	0	0	0	0	0	0
h3) Convenios	0	0	0	0	0	0
I. Deuda Pública (I=i1+i2+i3+i4+i5+i6+i7)	0	0	0	0	0	0
i1) Amortización de la Deuda Pública	0	0	0	0	0	0
i2) Intereses de la Deuda Pública	0	0	0	0	0	0
i3) Comisiones de la Deuda Pública	0	0	0	0	0	0
i4) Gastos de la Deuda Pública	0	0	0	0	0	0
i5) Costo por Coberturas	0	0	0	0	0	0
i6) Apoyos Financieros	0	0	0	0	0	0
i7) Adeudos de Ejercicios Fiscales Anteriores (ADEFAS)	0	0	0	0	0	0
<b>III. Total de Egresos (III = I + II)</b>	<b>12,827,000</b>	<b>1,980,911</b>	<b>14,807,911</b>	<b>14,807,911</b>	<b>14,807,911</b>	<b>0</b>



**UNIVERSIDAD TECNOLÓGICA DE LA SIERRA SUR DE OAXACA**  
Estado Analítico del Ejercicio del Presupuesto de Egresos Detallado - LDF  
Clasificación Administrativa  
Del 1 de enero al 31 de diciembre de 2019  
(PESOS)

Concepto	Egresos					Subejercicio
	Aprobado	Ampliaciones/ (Reducciones)	Modificado	Devengado	Pagado	
<b>I. Gasto No Etiquetado (I=A+B+C+D+E+F+G+H)</b>	<b>6,413,500</b>	<b>375,293</b>	<b>6,788,793</b>	<b>6,788,793</b>	<b>6,788,793</b>	<b>0</b>
A. Universidad tecnológica de la sierra sur de Oaxaca	6,413,500	375,293	6,788,793	6,788,793	6,788,793	0
<b>II. Gasto Etiquetado (II=A+B+C+D+E+F+G+H)</b>	<b>6,413,500</b>	<b>1,605,618</b>	<b>8,019,118</b>	<b>8,019,118</b>	<b>8,019,118</b>	<b>0</b>
A. Universidad tecnológica de la sierra sur de Oaxaca	6,413,500	1,605,618	8,019,118	8,019,118	8,019,118	0
<b>III. Total de Egresos (III = I + II)</b>	<b>12,827,000</b>	<b>1,980,911</b>	<b>14,807,911</b>	<b>14,807,911</b>	<b>14,807,911</b>	<b>0</b>

Cuarto Informe trimestral enero-diciembre del ejercicio 2019

UNIVERSIDAD TECNOLÓGICA DE LA SIERRA SUR DE OAXACA  
Estado Analítico del Ejercicio del Presupuesto de Egresos Detallado - LDF  
Clasificación Funcional (Finalidad y Función)  
Del 1 de enero al 31 de diciembre de 2019  
(PESOS)

Concepto	Egresos					Subejercicio
	Aprobado	Ampliaciones/ (Reducciones)	Modificado	Devengado	Pagado	
<b>I. Gasto No Etiquetado (I=A+B+C+D)</b>	<b>6,413,500</b>	<b>375,293</b>	<b>6,788,793</b>	<b>6,788,793</b>	<b>6,788,793</b>	<b>0</b>
<b>A. Gobierno (A=a1+a2+a3+a4+a5+a6+a7+a8)</b>	<b>0</b>	<b>0</b>	<b>0</b>	<b>0</b>	<b>0</b>	<b>0</b>
a1) Legislación	0	0	0	0	0	0
a2) Justicia	0	0	0	0	0	0
a3) Coordinación de la Política de Gobierno	0	0	0	0	0	0
a4) Relaciones Exteriores	0	0	0	0	0	0
a5) Asuntos Financieros y Hacendarios	0	0	0	0	0	0
a6) Seguridad Nacional	0	0	0	0	0	0
a7) Asuntos de Orden Público y de Seguridad Interior	0	0	0	0	0	0
a8) Otros Servicios Generales	0	0	0	0	0	0
<b>B. Desarrollo Social (B=b1+b2+b3+b4+b5+b6+b7)</b>	<b>6,413,500</b>	<b>375,293</b>	<b>6,788,793</b>	<b>6,788,793</b>	<b>6,788,793</b>	<b>0</b>
b1) Protección Ambiental	0	0	0	0	0	0
b2) Vivienda y Servicios a la Comunidad	0	0	0	0	0	0
b3) Salud	0	0	0	0	0	0
b4) Recreación, Cultura y Otras Manifestaciones Sociales	0	0	0	0	0	0
b5) Educación	6,413,500	375,293	6,788,793	6,788,793	6,788,793	0
b6) Protección Social	0	0	0	0	0	0
b7) Otros Asuntos Sociales	0	0	0	0	0	0
<b>C. Desarrollo Económico (C=c1+c2+c3+c4+c5+c6+c7+c8+c9)</b>	<b>0</b>	<b>0</b>	<b>0</b>	<b>0</b>	<b>0</b>	<b>0</b>
c1) Asuntos Económicos, Comerciales y Laborales en General	0	0	0	0	0	0
c2) Agropecuaria, Silvicultura, Pesca y Caza	0	0	0	0	0	0
c3) Combustibles y Energía	0	0	0	0	0	0
c4) Minería, Manufacturas y Construcción	0	0	0	0	0	0
c5) Transporte	0	0	0	0	0	0
c6) Comunicaciones	0	0	0	0	0	0
c7) Turismo	0	0	0	0	0	0
c8) Ciencia, Tecnología e Innovación	0	0	0	0	0	0
c9) Otras Industrias y Otros Asuntos Económicos	0	0	0	0	0	0
<b>D. Otras No Clasificadas en Funciones Anteriores (D=d1+d2+d3+d4)</b>	<b>0</b>	<b>0</b>	<b>0</b>	<b>0</b>	<b>0</b>	<b>0</b>
d1) Transacciones de la Deuda Pública / Costo Financiero de la Deuda	0	0	0	0	0	0
d2) Transferencias, Participaciones y Aportaciones Entre Diferentes Niveles y Ordenes de Gobierno	0	0	0	0	0	0
d3) Saneamiento del Sistema Financiero	0	0	0	0	0	0
d4) Adeudos de Ejercicios Fiscales Anteriores	0	0	0	0	0	0
<b>II: Gasto Etiquetado (II=A+B+C+D)</b>	<b>6,413,500</b>	<b>1,605,618</b>	<b>8,019,118</b>	<b>8,019,118</b>	<b>8,019,118</b>	<b>0</b>
<b>A. Gobierno (A=a1+a2+a3+a4+a5+a6+a7+a8)</b>	<b>0</b>	<b>0</b>	<b>0</b>	<b>0</b>	<b>0</b>	<b>0</b>
a1) Legislación	0	0	0	0	0	0
a2) Justicia	0	0	0	0	0	0
a3) Coordinación de la Política de Gobierno	0	0	0	0	0	0
a4) Relaciones Exteriores	0	0	0	0	0	0
a5) Asuntos Financieros y Hacendarios	0	0	0	0	0	0
a6) Seguridad Nacional	0	0	0	0	0	0
a7) Asuntos de Orden Público y de Seguridad Interior	0	0	0	0	0	0
a8) Otros Servicios Generales	0	0	0	0	0	0
<b>B. Desarrollo Social (B=b1+b2+b3+b4+b5+b6+b7)</b>	<b>6,413,500</b>	<b>1,605,618</b>	<b>8,019,118</b>	<b>8,019,118</b>	<b>8,019,118</b>	<b>0</b>
b1) Protección Ambiental	0	0	0	0	0	0
b2) Vivienda y Servicios a la Comunidad	0	0	0	0	0	0
b3) Salud	0	0	0	0	0	0
b4) Recreación, Cultura y Otras Manifestaciones Sociales	0	0	0	0	0	0
b5) Educación	6,413,500	1,605,618	8,019,118	8,019,118	8,019,118	0
b6) Protección Social	0	0	0	0	0	0
b7) Otros Asuntos Sociales	0	0	0	0	0	0
<b>C. Desarrollo Económico (C=c1+c2+c3+c4+c5+c6+c7+c8+c9)</b>	<b>0</b>	<b>0</b>	<b>0</b>	<b>0</b>	<b>0</b>	<b>0</b>
c1) Asuntos Económicos, Comerciales y Laborales en General	0	0	0	0	0	0
c2) Agropecuaria, Silvicultura, Pesca y Caza	0	0	0	0	0	0
c3) Combustibles y Energía	0	0	0	0	0	0
c4) Minería, Manufacturas y Construcción	0	0	0	0	0	0
c5) Transporte	0	0	0	0	0	0
c6) Comunicaciones	0	0	0	0	0	0
c7) Turismo	0	0	0	0	0	0
c8) Ciencia, Tecnología e Innovación	0	0	0	0	0	0
c9) Otras Industrias y Otros Asuntos Económicos	0	0	0	0	0	0
<b>D. Otras No Clasificadas en Funciones Anteriores (D=d1+d2+d3+d4)</b>	<b>0</b>	<b>0</b>	<b>0</b>	<b>0</b>	<b>0</b>	<b>0</b>
d1) Transacciones de la Deuda Pública / Costo Financiero de la Deuda	0	0	0	0	0	0
d2) Transferencias, Participaciones y Aportaciones Entre Diferentes Niveles y Ordenes de Gobierno	0	0	0	0	0	0
d3) Saneamiento del Sistema Financiero	0	0	0	0	0	0
d4) Adeudos de Ejercicios Fiscales Anteriores	0	0	0	0	0	0
<b>III. Total de Egresos (III = I + II)</b>	<b>12,827,000</b>	<b>1,980,911</b>	<b>14,807,911</b>	<b>14,807,911</b>	<b>14,807,911</b>	<b>0</b>

**UNIVERSIDAD TECNOLÓGICA DE LA SIERRA SUR DE OAXACA**  
Estado Analítico del Ejercicio del Presupuesto de Egresos Detallado - LDF  
Clasificación de Servicios Personales por Categoría  
Del 1 de enero al 31 de diciembre de 2019  
(PESOS)

Concepto	Egresos					Subejercicio
	Aprobado	Ampliaciones/ (Reducciones)	Modificado	Devengado	Pagado	
<b>I. Gasto No Etiquetado (I=A+B+C+D+E+F)</b>	<b>5,999,659</b>	<b>0</b>	<b>5,999,659</b>	<b>5,999,659</b>	<b>5,999,659</b>	<b>0</b>
A. Personal Administrativo	0	0	0	0	0	0
B. Magisterio	5,999,659	0	5,999,659	5,999,659	5,999,659	0
C. Servicios de Salud (C=c1+c2)	0	0	0	0	0	0
c1) Personal Administrativo	0	0	0	0	0	0
c2) Personal Médico, paramédico y afín	0	0	0	0	0	0
D. Seguridad Pública	0	0	0	0	0	0
E. Gastos asociados a la implementación de nuevas leyes federales o reformas a las mismas (E=e1+e2)	0	0	0	0	0	0
e1) Nombre del Programa o Ley 1	0	0	0	0	0	0
e2) Nombre del Programa o Ley 2	0	0	0	0	0	0
F. Sentencias laborales definitivas	0	0	0	0	0	0
<b>II. Gasto Etiquetado (I=A+B+C+D+E+F)</b>	<b>5,261,415</b>	<b>0</b>	<b>5,261,415</b>	<b>5,261,415</b>	<b>5,261,415</b>	<b>0</b>
A. Personal Administrativo	0	0	0	0	0	0
B. Magisterio	5,261,415	0	5,261,415	5,261,415	5,261,415	0
C. Servicios de Salud (C=c1+c2)	0	0	0	0	0	0
c1) Personal Administrativo	0	0	0	0	0	0
c2) Personal Médico, paramédico y afín	0	0	0	0	0	0
D. Seguridad Pública	0	0	0	0	0	0
E. Gastos asociados a la implementación de nuevas leyes federales o reformas a las mismas (E=e1+e2)	0	0	0	0	0	0
e1) Nombre del Programa o Ley 1	0	0	0	0	0	0
e2) Nombre del Programa o Ley 2	0	0	0	0	0	0
F. Sentencias laborales definitivas	0	0	0	0	0	0
<b>III. Total de Gasto en Servicios Personales (III = I + II)</b>	<b>11,261,074</b>	<b>0</b>	<b>11,261,074</b>	<b>11,261,074</b>	<b>11,261,074</b>	<b>0</b>

UNIVERSIDAD TECNOLÓGICA DE LA SIERRA SUR DE OAXACA

Informe sobre Estudios Actuariales - LDF

Del 1 de enero al 31 de diciembre de 2019

	Pensiones y jubilaciones	Salud	Riesgos de trabajo	Invalidez y vida	Otras prestaciones sociales
<p><b>Tipo de Sistema</b> Prestación laboral o Fondo general para trabajadores del estado o municipio Beneficio definido, Contribución definida o Mixto</p> <p><b>Población afiliada</b> Activos Edad máxima Edad mínima Edad promedio Pensionados y Jubilados Edad máxima Edad mínima Edad promedio Beneficiarios Promedio de años de servicio (trabajadores activos) Aportación individual al plan de pensión como % del salario Aportación del ente público al plan de pensión como % del salario Crecimiento esperado de los pensionados y jubilados (como %) Crecimiento esperado de los activos (como %) Edad de Jubilación o Pensión Esperanza de vida</p> <p><b>Ingresos del Fondo</b> Ingresos Anuales al Fondo de Pensiones</p> <p><b>Nómina anual</b> Activos Pensionados y Jubilados Beneficiarios de Pensionados y Jubilados</p> <p><b>Monto mensual por pensión</b> Máximo Mínimo Promedio</p> <p><b>Monto de la reserva</b></p> <p><b>Valor presente de las obligaciones</b> Pensiones y Jubilaciones en curso de pago Generación actual Generaciones futuras</p> <p><b>Valor presente de las contribuciones asociadas a los fondos futuros de cotización X%</b> Generación actual Generaciones futuras</p> <p><b>Valor presente de aportaciones</b> Generación actual Generaciones futuras Otros Ingresos</p> <p><b>Déficit/superávit actuarial</b> Generación actual Generaciones futuras</p> <p><b>Periodo de suficiencia</b> Año de descapitalización Tasa de rendimiento</p> <p><b>Estudio actuarial</b> Año de elaboración del estudio actuarial Empresa que elaboró el estudio actuarial</p>					



GOBIERNO DEL ESTADO  
DE OAXACA

# UNIVERSIDAD TECNOLÓGICA DE LOS VALLES CENTRALES DE OAXACA



## RESULTADOS GENERALES

### I. FONDOS DE INVERSION Y SISTEMA DE GESTION DE LA CALIDAD

En la Universidad Tecnológica de los Valles Centrales de Oaxaca se realizan actividades académicas, gestión de recursos, administración, entre otras, el Departamento de Planeación y Evaluación ha realizado del 01 de enero al 31 de diciembre del 2019, diferentes actividades de acuerdo a competencia entre los que destacan:

- Recursos del programa de Aportaciones múltiples FAM 2018.

La gestión y seguimiento para la aplicación de los recursos FAM 2018

Cafetería (obra)	Monto autorizado: \$ 6,000,000.00
------------------	-----------------------------------

Inicio de los trabajos: 02 de enero del 2018

Avance de obra: 100 %.

Constructora: Celso Castellanos S.A. de C. V

### II. GENERACIÓN, MANEJO, CONTROL Y SEGUIMIENTO DE INFORMACIÓN:

- Aprobación del programa anual de trabajo; en donde se establecen y se da seguimiento a las actividades a realizar por las diferentes carreras de la universidad y las diferentes áreas de la UTVCO.
- Primera sesión de consejo 2019. Informe de actividades realizadas por la Universidad en el ejercicio Enero- Diciembre 2018, bajo los lineamientos establecidos por la Coordinación General de Universidades Tecnológicas y Politécnicas (CGUTyP).
- Segunda sesión de consejo 2019. Informe de actividades realizadas por la Universidad en el primer trimestre Enero- Marzo 2019, bajo los lineamientos establecidos por la Coordinación General de Universidades Tecnológicas y Politécnicas (CGUTyP).
- Tercer sesión de consejo 2019. Informe de actividades realizadas por la Universidad en el segundo trimestre abril- junio 2019, bajo los lineamientos establecidos por la Coordinación General de Universidades Tecnológicas y Politécnicas (CGUTyP), a realizarse en el mes de agosto del 2019.



- Cuarta sesión de consejo 2019, programada para el día viernes 15 de noviembre, para informar Informe de actividades realizadas por la Universidad en el tercer trimestre julio- septiembre 2019, bajo los lineamientos establecidos por la Coordinación General de Universidades Tecnológicas y Politécnicas (CGUTyP).
- Programa operativo Anual 2019 (POA) cuatrimestre enero-marzo 2019 bajo los lineamientos establecidos por la Coordinación General de Universidades Tecnológicas y Politécnicas (CGUTyP).
- Programa operativo Anual 2019 (POA) cuatrimestre abril-junio 2019 bajo los lineamientos establecidos por la Coordinación General de Universidades Tecnológicas y Politécnicas (CGUTyP).
- Programa operativo Anual 2019 (POA) cuatrimestre julio-septiembre 2019 bajo los lineamientos establecidos por la Coordinación General de Universidades Tecnológicas y Politécnicas (CGUTyP).
- Programa operativo Anual 2019 (POA) cuatrimestre octubre- diciembre 2019 bajo los lineamientos establecidos por la Coordinación General de Universidades Tecnológicas y Politécnicas (CGUTyP).
- Modelo de Evaluación de la Calidad del Subsistema de Universidades Tecnológicas (MECASUT 2017-2018), bajo los lineamientos establecidos por la Coordinación General de Universidades Tecnológicas y Politécnicas (CGUTyP).
- Estadística de procedencia estadística. Se elabora para conocer la cobertura regional de procedencia de los alumnos de la Universidad Tecnológica de los Valles Centrales de Oaxaca; bajo los lineamientos establecidos por la Coordinación General de Universidades Tecnológicas y Politécnicas (CGUTyP).
- Primer avance de gestión enero – marzo del 2019. Planeación, organización y control de recursos financieros de la Universidad Tecnológica de los Valles Centrales de Oaxaca del cuatrimestre enero – abril del 2019.
- Segundo avance de gestión abril – junio del 2019. Planeación, organización y control de recursos financieros de la Universidad Tecnológica de los Valles Centrales de Oaxaca del cuatrimestre enero – abril del 2019.
- Tercer avance de gestión julio – septiembre del 2019. Planeación, organización y control de recursos financieros de la Universidad Tecnológica de los Valles Centrales de Oaxaca del cuatrimestre enero – abril del 2019.



- Cuarto avance de gestión octubre- diciembre del 2019. Planeación, organización y control de recursos financieros de la Universidad Tecnológica de los Valles Centrales de Oaxaca del cuatrimestre enero – abril del 2019.
- Estadística básica enero-abril 2019. Informe estadísticos de aprovechamiento escolar, causa de bajas, becas nuevo ingreso, base de titulados y matrícula alcanzada del cuatrimestre enero abril 2019.
- Estadística básica mayo-agosto 2019. Informe estadísticos de aprovechamiento escolar, causa de bajas, becas nuevo ingreso, base de titulados y matrícula alcanzada del cuatrimestre Mayo - Agosto 2019.
- Modelo de Evaluación de la Calidad del Subsistema de Universidades Tecnológicas (MECASUT) período enero abril 2019. Esta estadística se realiza con un año retroactivo.
- Modelo de Evaluación de la Calidad del Subsistema de Universidades Tecnológicas (MECASUT) mayo -agosto 2019. Esta estadística se realiza con un año retroactivo.
- Evaluación Institucional) Evin 2018-2019.periodo de septiembre 2018 a agosto 2019. La Evaluación Institucional sirve para; crear una base de datos que permita mejorar los servicios que se ofrecen a la sociedad, elaborar programas de mejora continua, contar con un panorama general de la operación de la Universidad y precisar el rumbo de los objetivos. Ahora bien, la información que se obtenga a través de esta planeación estratégica estará alineada con los objetivos y metas, así como con el cumplimiento de la misión y visión de la Institución y se realiza con un año retroactivo.
- Estadística básica septiembre- diciembre 2019. Informe estadístico de aprovechamiento escolar, causa de bajas, becas nuevo ingreso, base de titulados y matrícula alcanzada del cuatrimestre septiembre – diciembre 2019.
- Se entrega del Plan estratégico Institucional (PEI) de la universidad Tecnológica de los Valles Centrales de Oaxaca.
- Carrera atlética UTVCO en el marco del 10º Aniversario
- Recibe la UTVCO certificación de calidad bajo la norma ISO 9001:2015. Esta certificación reconoce y ratifica a la Universidad Tecnológica como miembro de la élite de instituciones educativas certificadas en el país y el mundo.





- GLOBAL MENTORING WALK En el marco del Día Internacional de la Mujer, la Universidad Tecnológica de los Valles Centrales de Oaxaca a través del Centro Universitario para el Liderazgo de la Mujer (C- MUJER), coordinaron el Global Mentoring Walk que se realizó por primera vez en Oaxaca, para impulsar el liderazgo de la mujer como motor para el progreso económico, político y social de la entidad.  
1 MOVIMIENTO + 15,000 MUJERES 174 CAMINATAS en 62 PAÍSES.
- 11ª Feria Gastronómica en San Pablo Huixtepec. Estudiantes de Gastronomía compartieron la riqueza culinaria de Oaxaca con platillos de Costa, Istmo y Mixteca, además presentaron una variedad de postres que las y los asistentes pudieron degustar. La actividad se realizó en la explanada de San Pablo Huixtepec.
- Certificación de estándares ECO 217 para la formación de capital humano de manera presencial y grupal.
- Curso de certificación estándar ECO 2017 en el manejo de procesador de textos digitales.
- Curso de certificación en el estándar ECO 108 manejo de procesador de hojas de cálculo.
- Curso en línea para la certificación en el estándar ECO109 manejo de procesador de hojas de presentación digital.
- Curso de actualización de evaluadores de competencias laborales de la UTVCO.
- Entrega formal de la planta de tratamiento por parte de los directivos de la Universidad Tecnológica de los Valles Centrales de Oaxaca y la Constructora Obras de infraestructuras y saneamiento de Antequera S.A de C.V.
- ENCUENTRO REGIONAL DEPORTIVO Y CULTURAL TEHUACÁN 2019 Participamos en el XXIII Encuentro Regional Deportivo y Cultural de Universidades Tecnológicas en Tehuacán en las disciplinas de Oratoria, Canto, Voleibol y Basquetbol en ramas varonil y femenil, Mural en Gis. Obteniendo el 1er. Lugar en las disciplinas de Oratoria y Canto.

DONACIÓN DE LIBROS POR LA UNAM A NUESTRA BIBLIOTECA Como parte del Convenio de colaboración con la UNAM, recibimos 343 volúmenes de material bibliográfico que serán integrados a la Biblioteca "Rubén Vasconcelos



Beltrán” de la UTVCO y servirán para lectura, aprendizaje e investigación de la comunidad Estudiantil.

Participación la carrera de mecatrónica en expo-Orienta educativa 2019 Oaxaca de Juárez.

Participación en expo-Orienta educativa 2019 Puerto Escondido.

Durante el período de enero-marzo 2019, estudiantes del nivel TSU en Desarrollo de negocios, Energías Renovables, Gastronomía, Procesos Alimentarios, Agricultura Sustentable y Protegida, Diseño y moda Industrial, Mecatrónica y Tecnologías de la Información realizaron 74 visitas empresariales.

Durante el período de enero-marzo 2019, estudiantes del nivel ingeniería en Desarrollo de negocios, Energías Renovables, Gastronomía, Procesos Alimentarios, Agricultura Sustentable y Protegida, Diseño y moda Industrial, Mecatrónica y Tecnologías de la Información realizaron 31 visitas empresariales.

Durante el periodo enero – marzo se han firmado 8 convenios, de los cuales 5 corresponden a convenios generales de colaboración y 3 son convenios específicos que formalizan la educación dual y en alternancia de estudiantes de la carrera TSU en Energías Renovables.

Estudiantes de UTVCO Diseño Textil y Moda realizan con éxito el Foro “Moda Textil y Sustentabilidad en Oaxaca”, una actividad que reunió a expertas y expertos en el tema; un espacio para el diálogo compartiendo conocimiento y experiencias promoviendo la preservación de la cultural textil.

Firma de convenio de colaboración Iberdrola México, el IER UNAM Instituto De Energías Renovables y la UT Valles Centrales de Oaxaca, con 100 becas para promover la educación científica y tecnológica con enfoque de género, privilegiando la inclusión de más jóvenes oaxaqueños.

Maestras y maestros de la UTVCO participan en el Taller "Gamificación para Docentes", impartida por el Mtro. Andrés Renaud. Conocen y aplican técnicas de aprendizaje que traslada la mecánica de los juegos al ámbito educativo-profesional.

Mediante la iniciativa "Dona por la educación” estudiantes de Desarrollo e Innovación Empresarial del Grupo DE-902, realizan con éxito la entrega de útiles escolares a niñas y niños del Rosario, Zimatlán.



GOBIERNO DEL ESTADO  
DE OAXACA

Oaxaca  
JUNTOS CONSTRUIMOS EL CAMBIO



UTVCO  
Universidad Tecnológica  
de los Valles Centrales de Oaxaca

Culmina con éxito el Curso de "Corte y Confección", que impartió Diseño y Moda Industrial a mujeres de San Pablo Huixtepec con suma de esfuerzos del DIF municipal.

Estudiantes de Desarrollo de Negocios obtienen Certificado de Competencia Laboral en "Manejo del procesador de hojas de cálculo digitales", que otorga la Entidad de Certificación CONOCER MX de la UTVCO.

Directivos, docentes y personal administrativo participan en la plática "Un camino a la inclusión de personas con discapacidad", que imparte el Lic. Marlon Sánchez y Lic. Graciela Martínez del CRIT Oaxaca. En la UTVCO impulsamos una Educación de Calidad, inclusiva y con valores.

Docentes de la UTVCO participan en el Curso "Tecnologías de la información y la comunicación en la educación". Conocen herramientas digitales que les permitirán complementar, enriquecer y transformar el proceso de enseñanza - aprendizaje que beneficiará a la Comunidad UTVCO.

La Universidad Tecnológica de los Valles Centrales de Oaxaca participa en el desfile conmemorativo al 209 aniversario del inicio de la independencia de México.

OPEN DAY espacio de integración para dar la bienvenida a estudiantes de nuevo ingreso de Mecatrónica, Tecnologías de la Información, Diseño y Moda Industrial, Desarrollo de Negocios, Agricultura Sustentable y Protegida y Gastronomía y Energías Renovables, Música, dinámicas, experiencias de la Comunidad UTVCO.

Décimo aniversario de la creación de la Universidad Tecnológica de los Valles Centrales de Oaxaca.

Inauguración de la cafetería Universitaria espacio que se integra a la Infraestructura de nuestra casa de estudios.

Entrega del premio SEP ANUT a la Universidad Tecnológica de los valles Centrales de Oaxaca como la mejor universidad de reciente creación del país.

En el marco del Día del Ingeniero y la Ingeniera, la Sociedad Mexicana de Ingenieros Oaxaca entrega reconocimiento como Institución del Año a la UTVCO, por su dedicación, desempeño y contribución al desarrollo del estado a través de una educación de excelencia.



Jornada de capacitaciones docentes diciembre 2019 del 16 al 19 de diciembre.

Ceremonia de graduación generación "Dra. Margarita Dalton Palomo.

Carrera atlética Huixtepec UTVCO 2019 en un circuito de 5 kilómetros por las calles de san pablo Huixtepec.

Estudiantes de desarrollo de negocios obtuvieron el 2do y 3er lugar en categoría economía solidaria.

Recertificación en licenciatura en innovación de negocios y mercadotecnia en competencias profesionales.

## ESTUDIOS, PROYECTOS Y ANÁLISIS.

- Elaboración plano topográfico y plano arquitectónico; así como catastro del proyecto "Construcción del área deportiva con obra exterior, vestidores y sanitarios en la Universidad Tecnológica De Los Valles Centrales De Oaxaca"
- Elaboración de presupuestos, generadores y tarjetas de precios unitarios del proyecto "Construcción del área deportiva con obra exterior, vestidores y sanitarios en la Universidad Tecnológica De Los Valles Centrales De Oaxaca"
- Elaboración de expediente técnico entregado a SINFRA. Dictamen de factibilidad técnica y económica, dictamen alineamiento y de uso de suelo, dictamen de impacto ambiental y licencia de construcción.
- Seguimiento y supervisión de los trabajos de construcción por parte de la Universidad como beneficiaria de la cafetería universitaria en la UTVCO.
- Dictamen alineamiento y de uso de suelo.
- Dictamen de impacto ambiental.
- Licencia de construcción.



CONCEPTO	EJERCICIO FISCAL 2019	EJERCICIO FISCAL 2018	CONCEPTO	EJERCICIO FISCAL 2019	EJERCICIO FISCAL 2018
<b>ACTIVO</b>			<b>PASIVO</b>		
<b>ACTIVO CIRCULANTE</b>			<b>PASIVO CIRCULANTE</b>		
EFFECTIVO Y EQUIVALENTES	3,458,147	6,441,335	CUENTAS POR PAGAR A CORTO PLAZO	4,006,033	9,157,141
DERECHOS A RECIBIR EFECTIVO O EQUIVALENTES	684,094	1,583,360	<b>Total de PASIVO CIRCULANTE</b>	<b>4,006,033</b>	<b>9,157,141</b>
<b>Total de ACTIVO CIRCULANTE</b>	<b>4,142,241</b>	<b>8,024,694</b>	<b>PASIVO NO CIRCULANTE</b>		
<b>ACTIVO NO CIRCULANTE</b>			CUENTAS POR PAGAR A LARGO PLAZO	8,267	9,267
BIENES INMUEBLES, INFRAESTRUCTURA Y CONSTRUCCIONES EN PROCESO	56,084,600	56,084,600	<b>Total de PASIVO NO CIRCULANTE</b>	<b>8,267</b>	<b>9,267</b>
BIENES MUEBLES	28,368,267	28,606,017	<b>TOTAL PASIVO</b>	<b>4,014,299</b>	<b>9,166,407</b>
ACTIVOS INTANGIBLES	497,585	497,585	HACIENDA PÚBLICA/PATRIMONIO		
DEPRECIACIÓN, DETERIORO Y ARMORTIZACIÓN ACUMULADA DE BIENES	-3,143,905	0	<b>HACIENDA PÚBLICA/PATRIMONIO CONTRIBUIDO</b>		
<b>Total de ACTIVO NO CIRCULANTE</b>	<b>81,806,547</b>	<b>85,188,202</b>	DONACIONES DE CAPITAL	2,810,997	2,810,997
<b>TOTAL DE ACTIVOS</b>	<b>85,948,787</b>	<b>93,212,896</b>	ACTUALIZACIÓN DE LA HACIENDA PÚBLICA/ PATRIMONIO	382,318	382,318
			<b>Total de HACIENDA PÚBLICA/PATRIMONIO CONTRIBUIDO</b>	<b>3,193,315</b>	<b>3,193,315</b>
			<b>HACIENDA PÚBLICA/PATRIMONIO GENERADO</b>		
			RESULTADOS DE EJERCICIO (AHORRO/ DESAHORRO)	0	0
			RESULTADOS DE EJERCICIOS ANTERIORES	79,555,831	74,098,843
			<b>Total de HACIENDA PÚBLICA/PATRIMONIO GENERADO</b>	<b>79,555,831</b>	<b>74,098,843</b>
			<b>TOTAL HACIENDA</b>	<b>82,749,146</b>	<b>77,292,157</b>
			Resultados del Ejercicio (Ahorro/Desahorro)	-814,658	6,754,332
			<b>Total de Pasivo y Patrimonio/Hacienda Pública</b>	<b>85,948,787</b>	<b>93,212,896</b>



DIRECCIÓN DE ADMINISTRACIÓN Y FINANZAS

*[Signature]*  
 JEFA DEL DEPARTAMENTO DE RECURSOS FINANCIEROS,  
 PROGRAMACIÓN Y CONTABILIDAD  
 L.C. MONICA ANACARI MORALES BARRANCO

*[Signature]*  
 DIRECTOR DE ADMINISTRACIÓN Y FINANZAS  
 C.P. EMILIO RIVERA MORENO

*[Signature]*  
 RECTORA  
 M.C. NYDIA DELHI MATA SÁNCHEZ

CONCEPTO	EJERCICIO FISCAL 2019	EJERCICIO FISCAL 2018	CONCEPTO	EJERCICIO FISCAL 2019	EJERCICIO FISCAL 2018
INGRESOS Y OTROS BENEFICIOS			GASTOS Y OTRAS PÉRDIDAS		
PARTICIPACIONES, APORTACIONES, CONVENIOS, INCENTIVOS DERIVADOS DE LA COLABORACION FISCAL, FONDOS DISTINGUIDOS, TRANSFERENCIAS, ASIGNACIONES, SUBSIDIOS Y SUBVENCIONES, Y PENSIONES Y JUBILACIONES	43,984,806	48,549,724	TRANSFERENCIAS, ASIGNACIONES, SUBSIDIOS Y OTRAS AYUDAS	41,655,559	41,795,392
TOTAL DE INGRESOS Y OTROS BENEFICIOS	43,984,806	48,549,724	TRANSFERENCIAS INTERNAS Y ASIGNACIONES AL SECTOR PÚBLICO	41,655,559	41,687,063
			AYUDAS SOCIALES	0	108,329
			OTROS GASTOS Y PÉRDIDAS EXTRAORDINARIAS	3,143,905	0
			ESTIMACIONES, DEPRECIACIONES, DETERIOROS, OBSOLESCENCIA Y AMORTIZACIONES	3,143,905	0
			TOTAL DE GASTOS Y OTRAS PERDIDAS	44,799,464	41,795,392
			DESAHORRO NETO DEL EJERCICIO	-814,658	6,754,332



  
 JEFA DEL DEPARTAMENTO DE RECURSOS FINANCIEROS, PROGRAMACIÓN Y CONTABILIDAD  
 L.C. MONICA ANACARI MORALES BARRANCO

DIRECCIÓN DE ADMINISTRACIÓN Y FINANZAS  
  
 DIRECTOR DE ADMINISTRACIÓN Y FINANZAS  
 C.P. EMILIO RIVERA MORENO

  
 RECTORA  
 M.C. NYDIA DELHI MATA SÁNCHEZ



Concepto	Hacienda Pública/ Patrimonio			Ajustes por Cambios de Valor	Total
	Contribuido	Generado			
		Ejerc. Ant.	Del Ejercicio		
<b>Patrimonio Neto Inicial Ajustado del Ejercicio</b>	<b>2,818,448</b>	<b>0</b>	<b>0</b>	<b>0</b>	<b>2,818,448</b>
ACTUALIZACIONES DEL PATRIMONIO	7,451	0	0	0	7,451
DONACIONES DE CAPITAL	2,810,997	0	0	0	2,810,997
<b>Variaciones de la Hacienda Pública / Patrimonio Neto del Ejercicio</b>	<b>0</b>	<b>0</b>	<b>74,098,843</b>	<b>0</b>	<b>74,098,843</b>
RESULTADOS DE EJERCICIOS ANTERIORES	0	0	74,098,843	0	74,098,843
RESULTADOS DEL EJERCICIO (AHORRO/ DESAHORRO)	0	0	0	0	0
<b>Hacienda Pública / Patrimonio Neto Final del Ejercicio 2018</b>	<b>2,818,448</b>	<b>0</b>	<b>74,098,843</b>	<b>0</b>	<b>76,917,291</b>
<b>Cambios en la Hacienda Pública / Patrimonio Neto del Ejercicio 2019</b>	<b>3,193,315</b>	<b>0</b>	<b>0</b>	<b>0</b>	<b>3,193,315</b>
ACTUALIZACIONES DEL PATRIMONIO	382,318	0	0	0	382,318
DONACIONES DE CAPITAL	2,810,997	0	0	0	2,810,997
<b>Variaciones de la Hacienda Pública / Patrimonio Neto del Ejercicio</b>	<b>0</b>	<b>0</b>	<b>72,801,500</b>	<b>0</b>	<b>72,801,500</b>
RESULTADOS DE EJERCICIOS ANTERIORES	0	0	79,555,831	0	79,555,831
RESULTADOS DEL EJERCICIO (AHORRO/ DESAHORRO)	0	0	-6,754,332	0	-6,754,332
<b>Saldo Neto en la Hacienda Pública / Patrimonio 2019</b>	<b>3,193,315</b>	<b>0</b>	<b>72,801,500</b>	<b>0</b>	<b>75,994,814</b>

  
 JEFA DEL DEPARTAMENTO DE RECURSOS FINANCIEROS,  
 PROGRAMACIÓN Y CONTABILIDAD  
 L.C. MONICA ANACARI MORALES BARRANCO

  
 Valles Centrales  
 OAXACA  
 DIRECCIÓN DE ADMINISTRACIÓN Y FINANZAS  
 C.P. EMILIO RIVERA MORENO

  
 DIRECTOR DE ADMINISTRACIÓN Y FINANZAS  
 C.P. EMILIO RIVERA MORENO

  
 RECTORA  
 M.C. NYDIA DELHI MATA SÁNCHEZ


CONCEPTO	ORIGEN	APLICACIÓN	CONCEPTO	ORIGEN	APLICACIÓN
ACTIVO	7,264,109	0	PASIVO	0	5,152,108
ACTIVO CIRCULANTE	3,882,454	0	PASIVO CIRCULANTE	0	5,151,108
EFFECTIVO Y EQUIVALENTES	2,983,188	0	CUENTAS POR PAGAR A CORTO PLAZO	0	5,151,108
DERECHOS A RECIBIR EFFECTIVO O EQUIVALENTES	899,266	0	PASIVO NO CIRCULANTE	0	1,000
ACTIVO NO CIRCULANTE	3,381,655	0	CUENTAS POR PAGAR A LARGO PLAZO	0	1,000
BIENES INMUEBLES, INFRAESTRUCTURA Y CONSTRUCCIONES EN PROCESO	0	0	HACIENDA PÚBLICA/PATRIMONIO	5,456,989	0
BIENES MUEBLES	237,750	0	HACIENDA PÚBLICA/PATRIMONIO CONTRIBUIDO	0	0
ACTIVOS INTANGIBLES	0	0	DONACIONES DE CAPITAL	0	0
DEPRECIACIÓN, DETERIORO Y ARMORTIZACIÓN ACUMULADA DE BIENES	3,143,905	0	ACTUALIZACIÓN DE LA HACIENDA PÚBLICA/ PATRIMONIO	0	0
			HACIENDA PÚBLICA/PATRIMONIO GENERADO	5,456,989	0
			RESULTADOS DE EJERCICIO (AHORRO/ DESAHORRO)	0	0
			RESULTADOS DE EJERCICIOS ANTERIORES	5,456,989	0
			RESULTADOS DEL EJERCICIO (AHORRO/DESAHORRO)	0	4,564,917
			TOTALES	5,456,989	9,717,025



  
 JEFA DEL DEPARTAMENTO DE RECURSOS FINANCIEROS,  
 PROGRAMACIÓN Y CONTABILIDAD  
 L.C. MONICA ANACARI MORALES BARRANCO

DIRECCIÓN DE  
 ADMINISTRACIÓN  
 Y FINANZAS

  
 DIRECTOR DE ADMINISTRACIÓN Y FINANZAS  
 C.P. EMILIO RIVERA MORENO

  
 RECTORA  
 M.C. NYDIA DELHI MATA SÁNCHEZ





GOBIERNO DEL ESTADO  
DE OAXACA



UTVCO  
Universidad Tecnológica  
de los Valles Centrales de Oaxaca

INFORME DE CUENTA PÚBLICA 2019

UNIVERSIDAD TECNOLÓGICA DE LOS VALLES CENTRALES DE OAXACA		
ESTADO DE FLUJO DE EFECTIVO		
DEL 1° DE ENERO AL 30 DE DICIEMBRE DE 2018 Y 2019		
Concepto	2019	2018
<b>Flujos de Efectivo de las Actividades de Operación</b>		
<b>Origen</b>	<b>37,535,355</b>	<b>51,485,582</b>
Impuestos		
Cuotas y Aportaciones de Seguridad Social		
Contribuciones de Mejoras		
Derechos		
Productos		
Aprovechamientos		
Ingresos por Venta de Bienes y Prestación de Servicios		
Participaciones, Aportaciones, Convenios, Incentivos Derivados de la Colaboración Fiscal y Fondos Distintos de Aportaciones		
Transferencias, Asignaciones, Subsidios y Subvenciones, y Pensiones y Jubilaciones	43,984,806	48,549,724
Otros Orígenes de Operación	-6,449,451	2,935,858
<b>Aplicación</b>	<b>40,756,293</b>	<b>40,433,652</b>
Servicios Personales		
Materiales y Suministros		
Servicios Generales		
Transferencias Internas y Asignaciones al Sector Público	41,655,559	41,687,063
Transferencias al resto del Sector Público		
Subsidios y Subvenciones		
Ayudas Sociales	0	108,329
Pensiones y Jubilaciones		
Transferencias a Fideicomisos, Mandatos y Contratos Análogos		
Transferencias a la Seguridad Social		
Donativos		
Transferencias al Exterior		
Participaciones		
Aportaciones		
Convenios		
Otras Aplicaciones de Operación	-899,266	-1,361,740
<b>Flujos Netos de Efectivo por Actividades de Operación</b>	<b>-3,220,937</b>	<b>11,051,930</b>
<b>Flujos de Efectivo de las Actividades de Inversión</b>		
<b>Origen</b>	<b>0</b>	<b>0</b>
Bienes Inmuebles, Infraestructura y Construcciones en Proceso		
Bienes Muebles		
Otros Orígenes de Inversión		
<b>Aplicación</b>	<b>-237,750</b>	<b>6,753,351</b>
Bienes Inmuebles, Infraestructura y Construcciones en Proceso		
Bienes Muebles	-237,750	6,753,351
Otras Aplicaciones de Inversión		
<b>Flujos Netos de Efectivo por Actividades de Inversión</b>	<b>237,750</b>	<b>-6,753,351</b>
<b>Flujo de Efectivo de las Actividades de Financiamiento</b>		
<b>Origen</b>	<b>0</b>	<b>3</b>
Endeudamiento Neto	0	2
Interno		1
Externo		1
Otros Orígenes de Financiamiento		1
<b>Aplicación</b>	<b>0</b>	<b>3</b>
Servicios de la Deuda	0	2
Interno		1
Externo		1
Otras Aplicaciones de Financiamiento		1
<b>Flujos Netos de Efectivo por Actividades de Financiamiento</b>	<b>0</b>	<b>0</b>
<b>Incremento/Disminución Neta en el Efectivo y Equivalentes al Efectivo</b>	<b>-2,983,188</b>	<b>4,298,579</b>
<b>Efectivo y Equivalentes al Efectivo al Inicio del Ejercicio</b>	<b>6,441,335</b>	<b>2,142,755</b>
<b>Efectivo y Equivalentes al Efectivo al Final del Ejercicio</b>	<b>3,458,147</b>	<b>6,441,335</b>

Bajo protesta de decir verdad declaramos que los Estados Financieros y sus Notas son razonables en todos los aspectos y responsabilidad del emisor.

M.C. NYDIA DELHI MATA SANCHEZ  
RECTORA

Valles Centrales  
OAXACA  
  
C.P. EMILIO RIVERA MORENO  
DIRECCIÓN DE ADMINISTRACIÓN Y FINANZAS  
ADMINISTRACIÓN Y FINANZAS


DESCRIPCION	SALDO INICIAL	PERIODO		SALDO FINAL	FLUJO
		CARGOS	ABONOS		
ACTIVO					
ACTIVO CIRCULANTE	8,024,694	53,572,611	57,455,065	4,142,241	-3,882,454
EFECTIVO Y EQUIVALENTES	6,441,335	50,317,522	53,300,709	3,458,147	-2,983,188
DERECHOS A RECIBIR EFECTIVO O EQUIVALENTES	1,583,360	3,255,090	4,154,356	684,094	-899,266
ACTIVO NO CIRCULANTE	85,188,202	8,869,904	12,251,560	81,806,547	-3,381,655
BIENES INMUEBLES, INFRAESTRUCTURA Y CONSTRUCCIONES EN PROCESO	56,084,600	---	---	56,084,600	---
BIENES MUEBLES	28,606,017	8,647,128	8,884,878	28,368,267	-237,750
ACTIVOS INTANGIBLES	497,585	121,997	121,997	497,585	---
DEPRECIACIÓN, DETERIORO Y ARMORTIZACIÓN ACUMULADA DE BIENES	---	100,779	3,244,684	-3,143,905	3,143,905
<b>TOTAL ACTIVO</b>	<b>93,212,896</b>	<b>62,442,516</b>	<b>69,706,625</b>	<b>85,948,787</b>	<b>-7,264,109</b>



Valles Centrales  
 OAXACA  
 DIRECCIÓN DE  
 ADMINISTRACIÓN  
 Y FINANZAS

  
 JEFA DEL DEPARTAMENTO DE RECURSOS FINANCIEROS,  
 PROGRAMACIÓN Y CONTABILIDAD  
 L.C. MONICA ANACARI MORALES BARRANCO


  
 DIRECTOR DE ADMINISTRACIÓN Y FINANZAS  
 C.P. EMILIO RIVERA MORENO

  
 RECTORA  
 M.C. NYDIA DELHI MATA SÁNCHEZ


Cuenta de la Hacienda Pública Estatal 2019  
 Gobierno del Estado de Oaxaca  
 UR: 552 - UNIVERSIDAD TECNOLÓGICA DE LOS VALLES CENTRALES  
 UE: 001 - UNIVERSIDAD TECNOLÓGICA DE LOS VALLES CENTRALES  
 Estado Analítico del Pasivo  
 Del 1° de enero al 31 de diciembre de 2019

DESCRIPCION	SALDO INICIAL	PERIODO		SALDO FINAL	FLUJO
		CARGOS	ABONOS		
PASIVO					
PASIVO CIRCULANTE	9,157,141	67,699,645	62,548,537	4,006,033	-5,151,108
CUENTAS POR PAGAR A CORTO PLAZO	9,157,141	67,699,645	62,548,537	4,006,033	-5,151,108
PASIVO NO CIRCULANTE	9,267	1,000	---	8,267	-1,000
CUENTAS POR PAGAR A LARGO PLAZO	9,267	1,000	---	8,267	-1,000
<b>TOTAL PASIVO</b>	<b>9,166,407</b>	<b>67,700,645</b>	<b>62,548,537</b>	<b>4,014,299</b>	<b>-5,152,108</b>



  
 JEFA DEL DEPARTAMENTO DE RECURSOS FINANCIEROS,  
 PROGRAMACIÓN Y CONTABILIDAD  
 L.C. MONICA ANACARI MORALES BARRANCO

  
 DIRECTOR DE ADMINISTRACIÓN Y FINANZAS  
 C.P. EMILIO RIVERA MORENO

  
 RECTORA  
 M.C. NYDIA DELHI MATA SÁNCHEZ

Cuenta de la Hacienda Pública Estatal 2019

Gobierno del Estado de Oaxaca

UR: 552 - UNIVERSIDAD TECNOLÓGICA DE LOS VALLES CENTRALES

UE: 001 - UNIVERSIDAD TECNOLÓGICA DE LOS VALLES CENTRALES

Estado Analítico de la Deuda y Otros Pasivos

Del 1° de enero al 31 de diciembre de 2019

# Oaxaca



DENOMINACIÓN DE LAS DEUDAS		MONEDA DE CONTRATACIÓN	INSTITUCION O PAÍS ACREEDOR	SALDO INICIAL DEL PERIODO	SALDO FINAL DEL PERIODO
<b>DEUDA PÚBLICA</b>					
<b>Corto Plazo</b>					
<b>Deuda Interna</b>		PESOS	MEXICO	0	0
	Instituciones de Crédito			0	0
	Titulos y Valores			0	0
	Arrendamientos Financieros			0	0
<b>Deuda Externa</b>				0	0
	Organismos Financieros Internacionales			0	0
	Deuda Bilateral			0	0
	Titulos y Valores			0	0
	Arrendamientos Financieros			0	0
	<b>Subtotal a Corto Plazo</b>			<b>0</b>	<b>0</b>
<b>Largo Plazo</b>					
<b>Deuda Interna</b>		PESOS	MEXICO	0	0
	Instituciones de Crédito			0	0
	Titulos y Valores			0	0
	Arrendamientos Financieros			0	0
<b>Deuda Externa</b>				0	0
	Organismos Financieros Internacionales			0	0
	Deuda Bilateral			0	0
	Titulos y Valores			0	0
	Arrendamientos Financieros			0	0
	<b>Subtotal a Largo Plazo</b>			<b>0</b>	<b>0</b>
<b>OTROS PASIVOS</b>		PESOS	MEXICO	0	0
	<b>OTROS</b>			<b>0</b>	<b>0</b>
	<b>SUBTOTAL OTROS PASIVOS</b>			<b>0</b>	<b>0</b>
	<b>TOTAL DEUDA Y OTROS PASIVOS</b>			<b>0</b>	<b>0</b>





## INFORME SOBRE PASIVOS CONTINGENTES

### DEUDAS POR ADQUISICIÓN DE BIENES Y CONTRATACIÓN DE SERVICIOS POR PAGAR A C.P.

Están conformadas por Acreedores Diversos de la Universidad, por la adquisición de activos el saldo es de \$ 367,805.91 (Trescientos sesenta y siete mil ochocientos cinco pesos 91/100 M.N) y lo integran las siguientes Subcuentas.

- MAYORISTAS EN COMPUTO DE ANTEQUERA, por \$ 26,606.01, corresponde a la solicitud de recurso en CLC 267 y 323, para la adquisición de dos video proyectores y rota folios para las diferentes actividades docentes en la Universidad Tecnológica de los Valles Centrales de Oaxaca, este adeudó se cancela en los mes siguientes cuando SEFIN nos ministre el recurso solicitado y se pague al Acreedor.
- MUEBLIOAX SA DE CV por \$ 15,000.00 (Quince mil pesos 00/100 M.N) correspondiente a lo solicitado en CLC 637 par compra de mesas de trabajo a utilizar en la carrera de diseño y moda industrial, este saldo se cancela en el mes de Enero cuando se pague a proveedor.
- OAXACA LEVEL TRADING COMPANY, S.A. DE C.V. por \$ 132,800.00, corresponde a lo solicitado en CLC 636 y CLC 644 para compra de equipo de cómputo a utilizar en las diferentes áreas de la Universidad Tecnológica de los Valles centrales de Oaxaca, este saldo se cancela en el mes de Enero cuando se paga a proveedor.
- CARLOS SOLANO RAMIREZ con saldo de \$ 30,000.00, correspondiente a lo solicitado en CLC por compra de equipos y aparatos audiovisuales a utilizar en las diferentes áreas de la UTVCO, este saldo se cancela en el mes de enero cuando se paga a proveedor.
- PROMOTORA COMERCIAL TORRES BATIZ, por \$ 82,400.00, corresponde a la solicitud de recurso en CLC 271 para la adquisición de sillas de paleta asiento y paleta en polipropileno, para equipar salones de las carreras de la UTVCO, este adeudó se cancela en los mes de siguientes cuando SEFIN nos ministre el recurso y se pague al Acreedor.
- INGENIERIA E INFRAESTRUCTURAS LICGAR, S.A. DE C.V. por \$ 15,000.00 (Quince mil pesos 00/100 M.N) correspondiente a lo solicitado en CLC 619 par compra de mesas de trabajo a utilizar en la carrera de diseño y moda industrial, este saldo se cancela en el mes de Enero 2020 cuando se pague a proveedor.



- CASA DIAZ DE MAQUINAS DE COSER, S.A. DE C.V. por \$ 35,999.90 corresponde a lo solicitado en CLC 644, correspondiente a compra de maquinas de coser para la carrera de diseño y moda industrial, el saldo se cancela en el mes siguiente cuando se pague a proveedor.
- SUMINISTROS Y SERVICIOS PONS, S.A. DE C.V. por \$ 30,000.00 corresponde a lo solicitado en CLC 640 por la compra de un Dron a utilizar por alumnos de la carrera de Agricultura, el saldo se cancela en el mes de Enero 2020 cuando se paga a proveedor.

### DEUDAS A PROVEEDORES POR ADQUISICION MATERIALES Y SUMINISTROS

Están conformadas por los diversos Proveedores de la Universidad, el saldo es de \$ 2,003,818.62 (Dos millones tres mil ochocientos dieciocho pesos 62/100 M.N) lo integran los compromisos de pago por la adquisición de bienes y servicios para satisfacer las necesidades operativas de la UTVCO y se integra de la siguiente manera:

- UNIVERSIDAD TECNOLOGICA DE LOS VALLES CENTRALES DE OAXACA por \$ 540.36 corresponde a subsidio al empleo generado y cargado en CLC de nómina de la primera y segunda quincena del mes de Septiembre 2019, este saldo se cancela en el mes siguiente cuando se pague el impuesto correspondiente.
- ABC AEROLINEAS SA DE C.V, por \$ 20,219.50 corresponde a lo solicitado en CLC 267 y 324 del ejercicio 2016, para pago de vuelos aéreos del personal de la UTVCO, este saldo se cancela en el mes siguiente cuando ministren el recurso y se pague a proveedor.
- AEROVIAS DE MEXICO SA DE CV, por \$ 44,839.00 corresponde a lo solicitado en CLC 267 y 324 del ejercicio 2016, y CLC 630 del ejercicio 2019, para pago de vuelos aéreos del personal de la UTVCO, este saldo se cancela en el mes siguiente cuando ministren el recurso y se pague a proveedor.
- ASOCIACION NACIONAL DE UNIVERSIDADES TECNOLOGICAS A.C. por \$ 10,000.00 correspondiente a lo solicitado en CLC 323 del ejercicio 2016, para pago de inscripción para participar en el Congreso Nacional de Innovación y Emprendimiento del Subsistema de Universidades Tecnológicas y Politécnicas 2016, este saldo se cancela en el mes siguiente cuando ministren el recurso y se pague a proveedor.
- CONCEPCION MARGARITA BARRANCO VILA, por \$ 950.00 corresponde a lo solicitado en CLC 243, para pago de factura 418 por adquisición de corona floral para



acudir a funeral de familiar del personal de la UTVCO, este saldo se cancela en el mes siguiente cuando ministren el recurso y se pague a proveedor.

- CADENA COMERCIAL OXXO SA DE CV por \$ 250.00 corresponde a lo solicitado en CLC para pago de fichas telefónicas, para poder realizar llamadas propias de la administración de la UTVCO, este saldo se cancela en el mes siguiente cuando se registra el pago a proveedor.
- CHIMALLY EMPRESAS TURISTICAS SA DE CV por \$ 6,124.99 corresponde a lo solicitado en CLC 267 Y 341 del ejercicio 2016, por la emisión de boletos de vuelos aéreos del personal de la UTVCO, este saldo se cancela en el mes siguiente cuando ministren el recurso y se pague a proveedor.
- DAVID JAIME CONCHA ALCAZAR por \$ 15,000.00 corresponde a lo solicitado en CLC 628 y CLC 634 por compra de materiales y herramientas menores para mantenimiento de la diferentes áreas de la UTVCO, este saldo se cancela en el mes siguiente cuando se paga a proveedor.
- COMERCIAL DE PINTURAS Y ACABADOS SA DE CV, por \$ 4,819.00, corresponde a lo solicitado en CLC 299 del ejercicio 2016, para compra de pinturas y artículos para mantenimiento de las diversas áreas de la UTVCO, este saldo se cancela en el mes siguiente cuando ministren el recurso y se pague a proveedor.
- OSCAR CRUZ GARCIA por \$ 51,508.01 corresponde a lo solicitado en CLC 637 por arrendamiento de mobiliario que se utilizó en los diferentes eventos y conferencias realizadas en la UTVCO, el saldo se cancela en el mes de Enero 2020, cuando se paga a proveedor.
- DHL EXPRESS MEXICO SA DE CV. por \$ 971.99 correspondiente para pago de paquetería por envío de convenio con la Universidad Continental de Perú; y envío contrato de alianza operacional entre el Brithis Council y la UTVCO, el saldo se cancela en los meses siguientes, cuando se pague a proveedor.
- DISEÑO TECNOLOGICO EN LABORATORIOS, S.A. DE C.V. por \$ 25,000.00 correspondiente a lo solicitado en CLC 623, por compra de materiales y consumibles a utilizar en el laboratorio de la UTVCO, este saldo se cancela en el mes de Enero cuando se paga a proveedor.
- DORA CONCEPCION GARCIA CORDOVA por \$ 137.40 solicitado en CLC por concepto de fotocopiado de cuadernillos con información contable y financiera de la UTVCO, correspondiente al mes de Abril y Mayo 2016, para entregar en la Contraloría del



Estado de Oaxaca, este saldo se cancela en el mes siguiente cuando se pague a proveedor.

- GOBIERNO DEL ESTADO DE OAXACA por \$ 220,501.68, solicitado en CLC para pago del 3% de Impuesto sobre Nómina del cuarto bimestre del ejercicio 2019, este saldo se cancela en el mes siguiente cuando se realice el pago de la línea de captura correspondiente.
- GASOLINERA ETLA, S.A. DE C.V. por \$ 9,998.00 correspondiente a lo solicitado en CLC para pago de combustible utilizado por los diferentes vehículos de la UTVCO, este saldo se cancela en el mes siguiente cuando se pague a proveedor.
- JULI CESAR GONZALES KATZ. por \$ 2,000.04 solicitado en CLC por emisión de boletos aéreos, por las diferentes comisiones del personal de la universidad, este saldo se cancela en el mes siguiente cuando se pague a proveedor.
- GRUPO PARISINA SA DE CV por \$ 224.85, corresponde a lo solicitado en CLC 243 del ejercicio 2016, para pago de compra de suministros diversos a utilizar en los diversos departamentos de la UTVCO, este saldo se cancela en el mes siguiente cuando ministren el recurso y se pague a proveedor.
- GASOLINERA VALLES DE ZIMATLAN SA DE CV, por \$ 59,668.21, corresponde a lo solicitado en CLC 638, por compra de combustible para las diferentes unidades de motor de la universidad, así como el carro que transporta la basura, este saldo se cancela en el mes de enero 2020.
- LOS HUITZACHES SC DE RL por \$ 8,452.40, corresponde a lo solicitado en CLC 315 y 324 del ejercicio 2016, para compra de combustible para los vehículos asignados a la UTVCO, este saldo se cancela en los meses siguientes cuando ministren los recursos y se pague al proveedor.
- IMPLEMENTOS FORESTALES DEL SURESTE S.A DE C.V., por \$ 2,705.00 corresponde a lo solicitado en CLC 243 del ejercicio 2016, por \$ 1,295.00 por la adquisición de materiales diversos a utilizar en las diversas actividades de jardinería en la UTVCO, mas \$ 1,410.00 por pago de mantenimiento de maquinaria utilizada por la carrera de agricultura sustentable y protegida, este saldo se cancela en los meses siguientes cuando ministren los recursos y se pague al proveedor.
- INSTITUTO MEXICANO DE NORMALIZACION CERTIFICACION, A.C. por \$ 17,494.00 el saldo corresponde a recurso solicitado en CLC 324 y 326 del ejercicio 2016, por concepto de pago de servicio de auditoria al sistema de gestión de





la calidad bajo la Norma ISO 9001:200, el saldo se cancela en los meses siguientes cuando ministren los recursos y se pague al proveedor.

- INSTITUTO MEXICANO DEL SEGURO SOCIAL, por \$ 445,553.10 correspondiente a lo solicitado en CLC para pago de cuotas obreras y patronales IMSS del cuarto bimestre 2019, este saldo se cancela en el mes de Enero cuando se paguen las cuotas correspondientes.
- INSTITUTO DEL FONDO NACIONAL DE VIVIENDA PARA LOS TRABAJADORES por \$ 223,445.15 corresponde a lo solicitado en CLC para pago de cuotas Infonavi, correspondientes al cuarto bimestre del ejercicio 2019, este saldo se cancela en el mes de enero cuando se paguen las cuotas correspondientes.
- COMPAÑIA INDUSTRIAL DE OAXACA, S.A. DE C.V. por \$ 8,184.00 corresponde a lo solicitado en CLC 634 y 646 por compra de agua purificada para consumo del personal de la universidad, este saldo se cancela en el mes de enero cuando se pague a proveedor.
- JORGE MARCIAL MARTINEZ TRUJILLO. Por \$ 1,003.40 solicitado en CLC para compra y pago de suministros diversos a utilizar como coffe break en los diferentes eventos de la UTVCO, este saldo se cancela en el mes de Enero, cuando se paga a proveedor.
- MODATELAS S.A.P.I DE C.V. POR \$ 139.84, corresponde a lo solicitado en CLC 243 del ejercicio 2016, por compra de rafia y listón que se utilizara en la 3ra feria Tecnológica Universitaria de la UTVCO, este adeudó se cancela en los mes de siguientes cuando SEFIN nos ministre el recurso y se pague al proveedor.
- NUEVA WAL MART DE MEXICO S DE RL DE CV. Por \$ 406.00, correspondiente a lo solicitado en CLC por compra de suministros diversos que se utilizara en los diferentes eventos realizados en la UTVCO, este adeudó se cancela en los mes de siguientes cuando SEFIN nos ministre el recurso y se pague al proveedor.
- OAXACA LEVEL TRADING COMPANY SA DE CV por \$ 112,313.88, correspondiente a lo solicitado en CLC, por compra de papelería y toners y tintas para las diferentes áreas administrativas de la UTVCO, este adeudó se cancela en los mes de siguientes cuando se pague al proveedor.
- PVL EMPRESARIAL por \$ 7,138.17 correspondiente a lo solicitado en CLC para pago de mantenimiento de equipo de transporte de la UTVCO, este saldo se cancela en el mes de Enero cuando se pague a proveedor.



- RADIOMOVIL DIPSA S.A DE C.V por \$ 3,901.00 que corresponde a lo solicitado en CLC 316 del ejercicio 2016 y 2019, para el pago de telefonía celular asignada a Rectoría de la UTVCO, este saldo se cancela en los meses de siguientes cuando SEFIN nos ministre el recurso y se pague al proveedor.
- CABLEMAS TELECOMUNICACIONES S.A DE C.V por \$ 16,168.00, correspondiente a lo solicitado en CLC 362 del ejercicio 2016, para pago de servicio de internet que se utiliza en las diferentes áreas de la UTVCO, este saldo se cancela en los meses siguientes cuando SEFIN ministre el recurso y se pague al proveedor.
- TEXTILES GECAPA por \$ 62,000.00 correspondiente a lo solicitado en CLC para compra de uniformes y calzado a utilizar por el personal de mantenimiento en el ejercicio 2020, este saldo se cancela en el mes de enero 2020 cuando se paga a proveedor.
- UNIVERSIDAD TECNOLÓGICA DE LOS VALLES CENTRALES DE OAXACA, por \$ 86,686.48, que corresponde a lo solicitado en CLC para pago de aguinaldo del personal de baja de la UTVCO, esta cuenta se cancela en los meses siguientes cuando se realicen las dispersiones correspondientes.
- FLOR WENDY GUZMAN SALAZAR, POR \$ 24,893.20 que corresponde a lo solicitado en CLC 246, CLC 245 y CLC 243 del ejercicio 2016, por la adquisición de refacciones y accesorios menores para equipo de transporte, de los vehículos asignados en la UTVCO, este saldo se cancela en los meses siguientes cuando SEFIN ministre el recurso y se pague al proveedor.
- MEGASERVICIO FIRA S.A DE C.V. por \$ 200.00 correspondiente a lo solicitado en CLC 315 del ejercicio 2016, por pago de combustible para vehículo oficial camioneta FORD Explorer, asignada al Mtro. Julián Luna, rector de la UTVCO, el saldo se cancela en el mes siguiente cuando SEFIN ministre el recurso y se pague a proveedor.
- JOSE LUIS VILLAVICENCIO CRESPO por \$ 49,310.26 correspondiente a lo solicitado en CLC para la compra de carpetas personalizadas con el logo de la UTVCO a utilizar en los diferentes departamentos, impresión de trípticos y material para la promoción y difusión de la oferta educativa de la UTVCO, el saldo se cancela en el mes siguiente cuando se pague a proveedor.
- ELIUD ROBLES RAMIREZ por \$ 200.00 solicitado en CLC 360 del ejercicio 2016, para el pago de Servicios profesionales en trabajo de campo para el levantamiento de información para el M&E correspondiente a "Monitoreo y Evaluación del



programa de Sanidad e Inocuidad Agroalimentaria en sus componentes de salud animal, campaña contra la tuberculosis bovina 2015”, este saldo se cancela en los meses siguientes, cuando SEFIN ministre el recurso y se pague al proveedor.

- OSVALDO GARCIA HERNANDEZ por \$ 3,617.78, solicitado en CLC 360, para el pago de Servicios profesionales en trabajo de campo para el levantamiento de información para el M&E correspondiente a “Monitoreo y Evaluación del programa de Sanidad e Inocuidad Agroalimentaria en sus componentes de salud animal, campaña contra la tuberculosis bovina 2015”, este saldo se cancela en los meses siguientes, cuando SEFIN ministre el recurso y se pague al proveedor.
- HOTEL FLAMINGOS PLAZA S.A DE C.V. por \$ 1,874.58 solicitado en CLC 303, para pago de servicios de hospedaje del Mtro. Julián Luna, ex-rector de la UTVCO, este saldo se cancela en los meses siguientes cuando SEFIN ministre el recurso y se pague a proveedor.
- DANIEL LOPEZ CRUZ por \$ 12,222.22 solicitado en CLC 360 para el pago de Servicios profesionales en trabajo de campo para el levantamiento de información para el M&E correspondiente a “Monitoreo y Evaluación del programa de Sanidad e Inocuidad Agroalimentaria en sus componentes de salud animal, campaña contra la tuberculosis bovina 2015”, este saldo se cancela en los meses siguientes, cuando SEFIN ministre el recurso y se pague al proveedor.
- JOSE LUIS AYUZO GARCIA por \$ 25,000.00, solicitado en CLC para compra de material de limpieza y mantenimiento de las diferentes áreas de las instalaciones de la UTVCO, este saldo se cancela en los meses siguientes, cuando SEFIN ministre el recurso y se pague al proveedor.
- REDES AMBIENTALES Y VOLTAJE, S. DE R.L. DE C.V. por \$ 101,977.60 solicitado en CLC para compra de materiales varios como cemento, varilla, alambón y herramientas menores para mantenimiento y mejoras de los diferentes instalaciones de la UTVCO, este saldo se cancela en el mes siguiente cuando se pague a proveedor.
- BILMA LINDA PIZARRO SANCHEZ por \$ 70,000.00, solicitado en CLC por compra de medicamentos y productos farmacéuticos para consumo de la población estudiantil de la UTVCO, este saldo se cancela en Enero 2020, cuando SEFIN ministre el recurso y se pague al proveedor.



- ZONAVALLE&GPOCOMER&DIVJCT, S.A. DE C.V. por \$ 10,000.00, solicitado en CLC para compra de material deportivo a utilizar por la población estudiantil, este saldo se cancela en el mes de Enero 2020 cuando se pague al proveedor.
- ROBERTO CARLOS DIAZ ZAMUDIO por \$ 40,150.00 correspondiente a lo solicitado en CLC para compra de productos químicos y materiales a utilizar en el laboratorio de procesos de la universidad, este saldo se cancela en el mes de Enero cuando se paga a proveedor.
- ANTEQUERA&PRODUCTOS&ALMACENES ZONA&VEINTE, S.A. DE C.V. por \$ 15,000.00 correspondiente a lo solicitado en CLC para compra de material de limpieza para las diferentes áreas de la universidad, este saldo se cancela en el mes de Enero cuando se paga a proveedor.
- COMERCIALIZADORA SERVICIOS E INSTALACIONES AMERICAN EAGLE, S.A. DE C.V. por \$ 10,000.00 correspondiente a lo solicitado en CLC para pago de administración anual de hosting institucional [WWW.UTVCO.EDU.MX](http://WWW.UTVCO.EDU.MX) y correos institucionales para uso en publicaciones de la pagina web y envio de mensajes electrónicos, el saldo se cancela en los meses siguientes se pague a proveedor.
- MUEBLIOAX, S.A. DE C.V. por \$ 39,996.00 corresponde a lo solicitado en CLC para compra de pizarrones y materiales para las aulas de clase de la Universidad, este saldo se cancela en el mes de Enero 2020 cuando se paga a proveedor.
- SERVICIOS&COMERCIALIZACION&ARRENDADORA&ALOE, S.A. DE C.V. por \$ 21,291.62 por compra de suministros e insumos utilizados en las diferentes áreas de la UTVCO, este saldo se cancela en el mes de Enero cuando se paga a proveedor.
- GARDENET SA DE CV por \$ 5,916.00, corresponde a lo solicitado en CLC para pago de administración anual de hosting institucional [WWW.UTVCO.EDU.MX](http://WWW.UTVCO.EDU.MX) y correos institucionales para uso en publicaciones de la pagina web y envio de mensajes electrónicos, el saldo se cancela en los meses siguientes cuando SEFIN ministre el recurso y se pague a proveedor.
- RENATO EMILIO OSORIO AQUINO por \$ 2,575.00 correspondiente a lo solicitado en CLC para compra de solera y material para soldar y poder dar mantenimiento a el mobiliario de la UTVCO, este saldo se cancela en el mes de Enero cuando se pague a proveedor.
- JOSE CARLOS LOPEZ CRUZ por \$ 8,000.00 correspondiente a lo solicitado en CLC para compra de material de construcción para mantenimiento de instalaciones de la UTVCO, este saldo se cancela en el mes de Enero cuando se pague a proveedor.



- OBED FRANCISCO PEREZ por \$ 36,580.00 solicitado en CLC para pago de traducción en el programa the british council “Reino Unido”, este saldo se cancela en el mes de Enero cuando se paga a proveedor.
- MARIBEL HERNANDEZ MORENO por \$ 30,417.52, correspondiente a lo solicitado en CLC para pago de capacitación del personal administrativo y docente de la UTVCO, este saldo se cancela en el mes de Enero cuando se pague a proveedor.
- VICTOR HELIODORO CASTELLANOS MENDEZ por \$ 25,689.01 correspondiente a lo solicitado en CLC por compra de insumos para mantenimiento de las diferentes áreas y oficinas de la UTVCO, este saldo se cancela en el mes de Enero 2020, cuando se pague a proveedor.

#### DEUDAS POR RETENCIONES DE IMPUESTOS POR PAGAR A CP

Están conformadas por los diversos acreedores de la Universidad, el saldo es de \$ 881,158.73 lo integran los diversos pagos de retenciones de por pagarse en el mes siguiente.

- ISSS por \$ 872,448.28, el saldo corresponde a ISSS del mes de Diciembre 2019, este saldo se cancela en el mes de Enero 2020, cuando se realice el pago correspondiente.
- I.S.R. RETENCION DEL 10% POR SERVICIOS PROFESIONALES, por \$ 5,032.28 el saldo corresponde a lo solicitado en CLC 361 del ejercicio 2016, para pago de retenciones de Servicios profesionales en trabajo de campo para el levantamiento de información para el M&E correspondiente a “Monitoreo y Evaluación del programa de Sanidad e Inocuidad Agroalimentaria en sus componentes de salud animal, campaña contra la tuberculosis bovina 2015”, y CLC 641 por retenciones por servicios profesionales del proyecto denominado solución de monitoreo contextual perceptivo para servicios de audio video 4k y de radiofrecuencia para la industria de telecomunicaciones , este saldo se cancela en los meses siguientes, cuando SEFIN ministre el recurso y se pague la retención.
- RETENCION I.V.A. por \$ 3,678.17 correspondiente a lo solicitado en CLC para pago de retención por servicios profesionales del programa the british council, Reino Unido, este saldo se cancela en el mes de Enero cuando se pague la retención.



## DEUDA POR RETENCIONES DEL SISTEMA DE SEGURIDAD SOCIAL POR PAGAR A CP

Están conformadas por los diversos acreedores de la Universidad, el saldo es de \$ 82,871.30 lo integran los diversos pagos de retenciones de nómina por realizarse en el mes siguiente.

- CUOTA OBRERA IMSS por \$ 32,978.03 el saldo corresponde a cuotas IMSS del mes de Diciembre 2019, este saldo se cancela en el mes de Enero 2020 cuando se realice el pago correspondiente.
- IMSS CESANTIA Y VEJEZ, por \$ 49,893.27 el saldo corresponde a cuotas de IMSS, CESANTIA Y VEJEZ al sexto bimestre Noviembre - Diciembre 2019, este saldo se cancela en el mes de Enero 2020 cuando se realice su pago correspondiente.

## DEUDA POR RETENCIONES Y CONTRIBUCIONES POR PAGAR A CP

Están conformadas por los diversos acreedores de la Universidad, el saldo es de \$ 165,038.30 lo integran los diversos pagos de retenciones de nómina por realizarse en el mes siguiente (cuotas de IMSS e ISSS), Reinscripciones a TSU e Ingenierías 2012 y Fichas de Selección.

- CREDITO INFONAVIT por \$ 54,516.38 este importe corresponde al crédito Infonavit al sexto bimestre Noviembre - Diciembre 2019, este saldo se cancela en el mes de Enero 2020 cuando se realice su pago correspondiente.
- REINSCRIPCION A TSU ENE-ABRIL 2012 por \$ 58,847.31, Reinscripción de alumnos al cuatrimestre Enero-Abril 2012, este importe se utilizó para la adquisición de bienes según acuerdo número 05.T.S.O.12.11.2012, aprobado en la tercera sesión ordinaria 2012, de fecha 12 de noviembre de 2012, en donde los integrantes del Consejo por unanimidad aprueban se realice la adquisición de bienes muebles con la finalidad de cubrir las necesidades de la Universidad en beneficios de los alumnos.
- REINSCRIPCION A INGENIERIAS ENE-ABRIL 2012, por \$ 43,556.66 Reinscripción de alumnos al cuatrimestre Enero-Abril 2012, este importe se utilizó para la adquisición de bienes según acuerdo número 05.T.S.O.12.11.2012, aprobado en la tercera sesión ordinaria 2012, de fecha 12 de noviembre de 2012, en donde los integrantes del Consejo por unanimidad aprueban se realice la adquisición de bienes muebles con la finalidad de cubrir las necesidades de la Universidad en beneficios de los alumnos.



- DIFERENCIAS A FAVOR DE LA SEFIN, por \$ 3,047.91 el saldo de esta cuenta corresponde a diferencias en lo solicitado de más en CLC's para los pagos a terceros y que se amortizaran en los meses siguientes, cuando se realicen los reintegros a SEFIN.
- FICHAS DE SELECCIÓN, por \$ 5,070.04, este importe corresponde a fichas de selección del cuatrimestre Septiembre–Diciembre 2012, utilizado para la adquisición de bienes según acuerdo número 05.T.S.O.12.11.2012, aprobado en la tercera sesión ordinaria 2012, de fecha 12 de Noviembre de 2012, en donde los integrantes del consejo por unanimidad aprueban se realice la adquisición de bienes muebles con la finalidad de cubrir las necesidades de la Universidad en beneficios de los alumnos.

#### DEUDA DE CUENTAS POR PAGAR POR PRÉSTAMOS OTORGADOS

El saldo de esta cuenta es de \$ 625.06 lo integran la subcuenta en donde se registran las cantidades depositadas para comisiones y para recargos y anticipos de obras.

- DEPOSITO COMISIONES 4612608 por \$ 204.16 este saldo corresponde a depósitos realizados en efectivo en la cuenta 4612608 para cubrir comisiones bancarias cobradas por la institución bancaria.
- DEPOSITO COMISIONES 1926855 por \$ 16.40 este saldo corresponde a depósitos realizados en efectivo en la cuenta 1926855 para cubrir comisiones bancarias cobradas por la institución bancaria
- DEPOSITO COMISIONES CTA 4355571 por \$ 404.50 este saldo corresponde a depósitos realizados en efectivo en la cuenta 43755571 para cubrir comisiones bancarias cobradas por la institución bancaria.

#### DUEDA A OTRAS CUENTAS POR PAGAR A CP

Están conformadas por los diversos acreedores de la Universidad, el saldo es de \$ 504,714.68, lo integran los diversos pagos de nómina y varios a realizarse en el mes siguiente.

- MITZI GOMEZ FERNANDEZ, por \$ 2,843.54, solicitado en CLC para pago de prestaciones socio-economicas del ejercicio 2019, este saldo se cancela en el mes de Enero cuando se pague la prestación socioeconómica.





- ZARATE FERRER JUDITH por \$ 191.10 corresponde a lo solicitado en CLC para pago de prestaciones económicas por el día del maestro, este saldo se cancela en el mes de Enero 2020 cuando se pague la prestación.
- EDMUNDO ALBERTO MIJANGOS HERNANDEZ por \$ 804.24, el saldo corresponde a lo solicitado para pago de ajuste de días del personal de baja, este saldo se cancela en el mes de Enero 2020 cuando se realice la dispersión correspondiente.
- REGISTRO NACIONAL DE ESTANDARES DE COMPETENCIAS CONOCER, por \$ 5,800.00, este saldo corresponde a depósitos realizados por certificaciones realizadas por la entidad de certificación CONOCER, este saldo se cancela en los meses siguientes cuando se ingrese el recurso a SEFIN.
- EVELIO GONZALES VEGA por \$ 6,907.12, solicitado en CLC para pago de prestaciones socio-económicas del ejercicio 2019, este saldo se cancela en el mes de Enero 2020 cuando se pague la prestación socioeconómica.
- RICARDOALBERTO TRUJILLO MARTINEZ por \$ 296.80, solicitado en CLC para pago de prestaciones socio-económicas del ejercicio 2019, este saldo se cancela en el mes de Enero 2020 cuando se pague la prestación socioeconómica.
- CLAUDIA CRUZ BERNABE por \$ 212.00, solicitado en CLC para pago de prestaciones socio-económicas del ejercicio 2019, este saldo se cancela en el mes de Enero 2020 cuando se pague la prestación socioeconómica.
- YOLANDA LOPEZ MARTINEZ por \$ 4,115.84 solicitado en CLC para pago de prestaciones socio-económicas del ejercicio 2019, este saldo se cancela en el mes de Enero 2020 cuando se pague la prestación socioeconómica.
- ABIGAIL REYES HERNANDEZ por \$ 1,602.82 solicitado en CLC para pago de prestaciones socio-económicas del ejercicio 2019, este saldo se cancela en el mes de Enero 2020 cuando se pague la prestación socioeconómica.
- AVENDAÑO SANTIAGO JUAN PABLO por \$ 265.00 solicitado en CLC para pago de prestaciones socio-económicas del ejercicio 2019, este saldo se cancela en el mes de Enero 2020 cuando se pague la prestación socioeconómica.
- CRUZ SANCHEZ JUAN CARLOS por \$ 409.09 solicitado en CLC para pago de prestaciones socio-económicas del ejercicio 2019, este saldo se cancela en el mes de Enero 2020 cuando se pague la prestación socioeconómica.





- PAILHE RAMIREZ ALAIN MICHEL por \$ 190.80 solicitado en CLC para pago de prestaciones socio-económicas del ejercicio 2019, este saldo se cancela en el mes de Enero 2020 cuando se pague la prestación socioeconómica.
- CASTILLO MERIDA HORACIO por \$ 331.07 solicitado en CLC para pago de prestaciones socio-económicas del ejercicio 2019, este saldo se cancela en el mes de Enero 2020 cuando se pague la prestación socioeconómica
- JOSE ANTONIO JUAREZ VASQUEZ por \$ 896.69 solicitado en CLC para pago de prestaciones socio-económicas del ejercicio 2019, este saldo se cancela en el mes de Enero 2020 cuando se pague la prestación socioeconómica.
- CORTES ANGEL REYNA por \$ 201.40 solicitado en CLC para pago de prestaciones socio-económicas del ejercicio 2019, este saldo se cancela en el mes de Enero 2020 cuando se pague la prestación socioeconómica.
- NADXIELI CONCEPCIÓN SANTIAGO DIAZ por \$ 1,759.51 solicitado en CLC para pago de prestaciones socio-económicas del ejercicio 2019, este saldo se cancela en el mes de Enero 2020 cuando se pague la prestación socioeconómica.
- AMISADAI RUIZ MEDINA por \$ 98.75 solicitado en CLC para pago de prestaciones socio-económicas del ejercicio 2019, este saldo se cancela en el mes de Enero 2020 cuando se pague la prestación socioeconómica.
- MIGUEL ANGEL AVILA ARJONA por \$ 1,542.55 solicitado en CLC para pago de prestaciones socio-económicas del ejercicio 2019, este saldo se cancela en el mes de Enero 2020 cuando se pague la prestación socioeconómica.
- CRUZ HERNANDEZ DALILA por \$ 206.45 solicitado en CLC para pago de prestaciones socio-económicas del ejercicio 2019, este saldo se cancela en el mes de Enero 2020 cuando se pague la prestación socioeconómica.
- SILVIA GOMEZ CARLOS por \$ 91.46 solicitado en CLC para pago de prestaciones socio-económicas del ejercicio 2019, este saldo se cancela en el mes de Enero 2020 cuando se pague la prestación socioeconómica.
- VICTOR FRANCISCO SANTA ANA MARTINEZ por \$ 163.79 solicitado en CLC para pago de prestaciones socio-económicas del ejercicio 2019, este saldo se cancela en el mes de Enero 2020 cuando se pague la prestación socioeconómica.
- JOSE FERNANDO HERNANDEZ HEREDIA por \$ 81.05 solicitado en CLC para pago de prestaciones socio-económicas del ejercicio 2019, este saldo se cancela en el mes de Enero 2020 cuando se pague la prestación socioeconómica.



- FERNANDO OJEDA RUDO por \$ 85.31 solicitado en CLC para pago de prestaciones socio-económicas del ejercicio 2019, este saldo se cancela en el mes de Enero 2020 cuando se pague la prestación socioeconómica.
- JOSE JAIME FABIAN AGAMAS por \$ 114.38 solicitado en CLC para pago de prestaciones socio-económicas del ejercicio 2019, este saldo se cancela en el mes de Enero 2020 cuando se pague la prestación socioeconómica.
- SEMINARIO GENERO, FEMINISMO, Y ESTUDIOS DEL CUERPO por \$ 238,929.40 correspondiente a recurso otorgado por la secretaria de la mujer, para desarrollo de seminario Genero, feminismo y estudio del cuerpo , dirigido al personal y estudiantes de la universidad tecnológica de los valles centrales de Oaxaca.
- SEMINARIO DERECHOS HUMANOS DE LAS MUJERES por \$ 201,355.97 correspondiente a recurso otorgado por la secretaria de la mujer, para desarrollo de seminario derechos humanos de la mujer, dirigido al personal y estudiantes de la universidad tecnológica de los valles centrales de Oaxaca.
- FABIOLA SANTIAGO JIMENEZ por \$ 14,160.00 solicitado en CLC para pago de prestaciones socio-económicas del ejercicio 2019, este saldo se cancela en el mes de Enero 2020 cuando se pague la prestación socioeconómica.
- EMILIO RIVERA MORENO por \$ 12,073.30 solicitado en CLC para pago de aguinaldo del ejercicio 2019, este saldo se cancela en el mes de Enero 2020 cuando se pague la prestación socioeconómica.
- ANDREA SOLEDAD ROJAS RUIZ por \$ 555.40 solicitado en CLC para pago de prestaciones socio-económicas del ejercicio 2019, este saldo se cancela en el mes de Enero 2020 cuando se pague la prestación socioeconómica.
- JOSE MANUEL BAUTISTA SUMANO por \$ 2,510.08 solicitado en CLC para pago de prestaciones socio-económicas del ejercicio 2019, este saldo se cancela en el mes de Enero 2020 cuando se pague la prestación socioeconómica.
- DENNIS CARRASCO SAMPEDRO por \$ 3,584.99 solicitado en CLC para pago de prestaciones socio-económicas del ejercicio 2019, este saldo se cancela en el mes de Enero 2020 cuando se pague la prestación socioeconómica.
- MENDEZ MARTINEZ ANGEL MOISES por \$ 91.46 solicitado en CLC para pago de prestaciones socio-económicas del ejercicio 2019, este saldo se cancela en el mes de Enero 2020 cuando se pague la prestación socioeconómica.



- MIJANGOS RIOS HENRY por \$ 36.44 solicitado en CLC para pago de prestaciones socio-económicas del ejercicio 2019, este saldo se cancela en el mes de Enero 2020 cuando se pague la prestación socioeconómica.
- MARCO ANTONIO MARTINEZ LOPEZ por \$ 98.11 solicitado en CLC para pago de prestaciones socio-económicas del ejercicio 2019, este saldo se cancela en el mes de Enero 2020 cuando se pague la prestación socioeconómica.
- PATRICIA PEREZ GALLEGOS por \$ 101.22 solicitado en CLC para pago de prestaciones socio-económicas del ejercicio 2019, este saldo se cancela en el mes de Enero 2020 cuando se pague la prestación socioeconómica.
- ALEJANDRO ALDERETE NAVA por \$ 2,000.00 solicitado en CLC para pago de prestaciones socio-económicas del ejercicio 2019, este saldo se cancela en el mes de Enero 2020 cuando se pague la prestación socioeconómica.



## NOTAS A LOS ESTADOS FINANCIEROS

D DEL 1º DE ENERO AL 31 DE DICIEMBRE 2019  
(PESOS)

Remito informe relacionado con la información Financiera de la Universidad Tecnológica de los Valles Centrales de Oaxaca, del 1º de Enero al 31 de Diciembre de 2019.

### NOTAS A DESGLOSE

#### I) NOTAS AL ESTADO DE SITUACION FINANCIERA

El estado de Situación Financiera tiene como propósito mostrar información relativa a los recursos y obligaciones de la entidad.

#### ACTIVO

CUENTAS	EJERCICIO FISCAL 2019	EJERCICIO FISCAL 2018
<b>ACTIVO CIRCULANTE</b>		
Efectivo Equivalentes	3,458,147	6,441,335
Derechos a recibir efectivo y Esquemas	684,094	1,583,360
<b>Total de Activo Circulante</b>	<b>4,142,241</b>	<b>8,024,694</b>
Bienes Muebles	28,368,267	28,606,017
Bienes Inmuebles	56,084,600	56,084,600
Activos Intangibles	497,585	497,585
Depreciación, Deterioro y amortización Acumulada de Bienes e Intangibles	- 3,143,905	
<b>Total de Activo no Circulante</b>	<b>81,806,547</b>	<b>85,188,202</b>
<b>TOTAL DE ACTIVOS</b>	<b>85,948,787</b>	<b>93,212,596</b>

#### ACTIVO CIRCULANTE

##### Efectivo y Equivalentes

El rubro de efectivo y equivalentes al 31 de Diciembre del ejercicio fiscal 2019, representa los recursos disponibles de la Entidad, saldo que se refleja en las cuentas: \$ 3,458,147.00 (Tres millones cuatrocientos cincuenta y ocho mil ciento cuarenta y siete pesos 00/100 M.N) en las siguientes cuentas bancarias 7017-7328066; 7010-6889595; 7014-1699247; 7013-1926855; 7013-4170326; 7013- 4170334; 7013-4355571; 7014-2208545 con saldo disponibles para solventar pagos a proveedores, servicios personales, pagos a terceros y programas del ejercicio 2019.



## Derechos a recibir Efectivo o Equivalentes

En el rubro de Derechos a recibir Efectivo y Equivalentes (Otros deudores diversos por cobrar a C.P) el saldo de \$ 684,094.00 que se expresa en el Estado de Situación Financiera al 31 de Diciembre de 2019, corresponden a las provisiones por retenciones de nómina del mes de Diciembre del presente año, integrándose de la siguiente forma: Subsidio al empleo, Impuestos Sobre Sueldos y Salarios (ISSS) IMSS, IMSS Cesantía y Vejez, así como comisiones bancarias Generadas por manejo de cuenta y cheques cobrados; Deudores Diversos como lo es la Secretaría de Fianzas del Estado de Oaxaca, por las CLC´s pendientes de ministrar, Cabe señalar que en este rubro se contempla el saldo por \$ 381,688.00 (trescientos ochenta y un mil seiscientos ochenta y ocho pesos 00/100 M.N) que corresponde a adeudos del ejercicio 2016, que no fueron ministrados por la Tesorería de la Secretaria de Finanzas y se cancelan cuando finanzas ministre el recurso solicitado.

## ACTIVO NO CIRCULANTE

Está constituido por el conjunto de valores y derechos de realización o disponibilidad con un periodo de tiempo superior a un año.

### Bienes Inmuebles

El rubro de Bienes Inmuebles de la Universidad Tecnológica de los Valles Centrales de Oaxaca, con un saldo de \$ 56,084,600.00 (Cincuenta y seis millones ochenta y cuatro mil seiscientos pesos 03/100 M.N) está integrado de la siguiente forma:

DESCRIPCION	EJERCICIO 2019	EJERCICIO 2018
Terrenos	\$ 5,712,758	\$ 5,712,758
Edificación no habitación en proceso	3,251,740	3,251,740
Otras construcciones de ingeniería civil u obra pesada en proceso	3,352,416	3,352,416
Instalación y equipamiento en construcción en proceso	3,569,669	3,569,669
Otros bienes inmuebles	40,198,018	40,198,018
<b>TOTAL</b>	<b>\$ 56,084,600</b>	<b>\$ 56,084,600</b>



## Bienes muebles

El rubro de Bienes Muebles de la Universidad Tecnológica de los Valles Centrales de Oaxaca, está integrado de la siguiente forma:

CUENTAS	EJERCICIO FISCAL 2019	EJERCICIO FISCAL 2018
Muebles de Oficina y Estantería	3,264,800	3,334,450
Muebles, Excepto de Oficina y Estantería	17,035	17,035
Equipo de Cómputo y Tecnologías de la Información	8,360,720	8,253,791
Otro Mobiliario y Equipo de Administración	27,630	38,070
Equipos y Aparatos Audiovisuales	751,549	649,315
Aparatos deportivos	49,700	49,700
Cámaras Fotográficas y de Video	215,928	218,337
Otro Mobiliario y Equipo Educativo Recreativo	1,743,380	2,339,252
Equipo Médico y de Laboratorio	103,633	103,633
Instrumental Médico y de Laboratorio	437,271	437,271
Automóviles y Camiones	2,489,000	2,288,200
Maquinaria y Equipo Agropecuario	705,460	705,460
Maquinaria y Equipo Industrial	13,908	13,908
Sistema de Aire Acondicionado, Calefacción Y de Refrigeración Industrial y Comercial	461,254	475,114
Equipo de Comunicación y de Telecomunicación	830,187	830,187
Equipos de Generación Eléctrica, aparatos y accesorios eléctricos	1,299,067	1,299,067
Herramientas y Maquinas-Herramientas	1,267,267	1,304,068
Otros Equipos	6,320,616	6,239,397
Bienes Artísticos, culturales y científicos	9,860	9,860
<b>TOTAL</b>	<b>28,368,267</b>	<b>28,606,017</b>

## Bienes intangibles

El rubro de Bienes intangibles de la Universidad Tecnológica de los Valles Centrales de Oaxaca, con un saldo de \$ 497,584.70 (Cuatrocientos noventa y siete mil quinientos ochenta y cuatro pesos 70/100M.N) está integrado de la siguiente forma:

DESCRIPCION	EJERCICIO 2019	EJERCICIO 2018
Software	492,585	492,595
licencias informáticas e intelectuales	5,000	5,000
<b>TOTAL</b>	<b>\$ 497,585</b>	<b>\$ 497,585</b>



## Depreciación, Deterioro y Amortización Acumulada de Bienes e Intangibles

El registro de Depreciación, Deterioro y Amortización Acumulada de Bienes e Intangibles correspondiente al ejercicio 2018, en la Universidad Tecnológica de los Valles Centrales de Oaxaca, se realizó en el mes de Enero, y una modificación por registro en el mes de Abril, y está integrado de la siguiente forma:

DESCRIPCION	EJERCICIO 2019	EJERCICIO 2018
Depreciación Acumulada de Mobiliario y Equipo de Administración	\$ - 1,857,990.85	
Depreciación Acumulada de Mobiliario y Equipo Educativo y Recreativo	- 245,033.90	-
Depreciación Acumulada de Equipo e Instrumental Médico	- 86,544.75	-
Depreciación Acumulada de Equipo de Transporte	- 366,112.00	-
Depreciación Acumulada de Maquinaria, Otros Equipos y Herramientas	- 588,223.85	-
<b>TOTAL</b>	<b>\$ - 3,143,905.35</b>	

Al 31 de Diciembre de 2019, el saldo del rubro de Total Activo es de \$ 85,948,787.00 (Ochenta y cinco millones novecientos cuarenta y ocho mil setecientos ochenta y siete pesos 00/100 ) representando una variación de \$ -7,264,109.00 (menos siete millones doscientos sesenta y cuatro mil ciento nueve pesos 00/100 M.N) en relación a lo reportado en el cuarto trimestre del ejercicio 2018.

### PASIVO

El saldo de este rubro al 31 de Diciembre de 2019, asciende a la cantidad de \$ 3,193,315.00 (Tres millón ciento noventa y tres mil trescientos quince pesos 00/100 M.N) que corresponden a los compromisos de pagos adquiridos durante los ejercicios fiscales 2016 y 2019, con diferentes proveedores y prestadores de servicios, por las adquisiciones de bienes y contratación de servicios por pagar a corto plazo, recurso de proyectos por ejercer también este rubro se contemplan los montos de las provisiones de nóminas (retenciones de los trabajadores) correspondiente al sexto bimestre Noviembre – Diciembre 2019, detallándose de la siguiente forma:



## PASIVO CIRCULANTE

CUENTAS	EJERCICIO FISCAL 2019	EJERCICIO FISCAL 2018
<b>CUENTAS POR PAGAR A CORTO PLAZO</b>		
Deudas por Adquisición de Bienes y Contratación de Servicios por Pagar a CP	367,806	4,201,715
Contratista por Obras en Bienes de Dominio Público por Pagar a C.P.	0	
Transferencias Internas y Asignaciones al Sector Público	2,003,819	2,358,645
Retenciones de Impuestos por Pagar a CP	881,159	796,893
Retenciones del Sistema de seguridad social por Pagar a CP	82,871	81,997
Otras retenciones y Contribuciones por Pagar a CP	165,038	167,602
Fondos Rotatorios por Pagar a CP	-	-
Cuentas por Pagar por Préstamos Otorgados	625	2,363
Otras Cuentas por Pagar a corto plazo	504,715	1,547,925
Deudas por adquisición de Bienes y Contratación de Servicios por Pagar a LP	8,267	9,267
<b>TOTAL</b>	<b>4,014,299</b>	<b>9,166,407</b>

El Estado de Situación Financiera al 31 de Diciembre de 2019 refleja un saldo en las Cuentas por Pagar a Corto Plazo por \$ 4,014,299.00 ( Cuatro millones catorce mil doscientos noventa y nueve pesos 00/100 M.N), reflejando una variación de \$ 5,152,108.00 ( Cinco millones ciento cincuenta y dos mil ciento ocho pesos 00/100 M.N) respecto a lo reportado en el ejercicio 2018.

## HACIENDA PÚBLICA/PATRIMONIO

CUENTAS	EJERCICIO FISCAL 2019	EJERCICIO FISCAL 2018
<b>HACIENDA PÚBLICA/PATRIMONIO GENERADO</b>	<b>79,555,831</b>	<b>74,098,843</b>
Resultados de Ejercicio (ahorro/Desahorro)	0	0
Resultado de ejercicios Anteriores	79,555,831	74,098,843
<b>Total de Hacienda Pública/Patrimonio Generado</b>	<b>82,749,146</b>	<b>77,292,157</b>
Resultado del Ejercicio (Ahorro/Desahorro)	-814,658	6,754,332





La cuenta de Hacienda Pública/Patrimonio, refleja un saldo al 31 de Diciembre de 2019, la cantidad de \$ 79,555,831.00 (Setenta y nueve millones quinientos cincuenta y cinco mil ochocientos treinta y un pesos 00/100 M.N) que representa la acumulación de resultados de ejercicios anteriores.

**Resultado del Ejercicio (ahorro/Desahorro)** refleja como saldo la cantidad de \$ -814,658.00 (menos ochocientos catorce mil seiscientos cincuenta y ocho pesos 00/100 M.N).

## NOTAS AL ESTADO DE ACTIVIDADES

Muestra el resultado de las operaciones de la entidad correspondiente al periodo del 1 de Enero al 31 de Diciembre de 2019, integrado de la siguiente forma:

CUENTAS	EJERCICIO FISCAL 2019	EJERCICIO FISCA 2018
<b>INGRESOS Y OTROS BENEFICIOS</b>		
PARTICIPACIONES, APORTACIONES, TRANSFERENCIAS, ASIGNACIONES, SUBSIDIOS Y OTRAS AYUDAS.	43,984,806	48,549,724
<b>TOTAL DE INGRESOS Y OTROS BENEFICIOS</b>	<b>43,984,806</b>	<b>48,549,724</b>
<b>GASTOS Y OTRAS PERDIDAS</b>		
TRANFERENCIAS INTERNAS Y ASIGNACIONES AL SECTOR PUBLICO	41,655,559	41,687,063
AYUDAS SOCIALES		108,329
OTROS GASTOS Y PERDIDAS EXTRAORDINARIAS	3,143,905	0
<b>TOTAL DE GASTOS Y OTRAS PERDIDAS</b>	<b>44,799,464</b>	<b>41,795,392</b>
<b>AHORRO NETO DEL EJERCICIO</b>	<b>- 814,658</b>	<b>6,754,332</b>

### Ingresos y Otros Beneficios

Los ingresos corresponden a los recursos recaudados correspondiente al periodo del 1° de Enero al 31 de Diciembre de 2019, el cual asciende a un importe de \$ 43,984,806.00 (Cuarenta y tres millones novecientos ochenta y cuatro mil ochocientos seis pesos 00/100 M.N) recursos que fueron comprometidos y devengados durante el cuarto trimestre del ejercicio 2019.



## Gastos y Otras Pérdidas

El rubro de Gastos y Otras Pérdidas, corresponden a lo devengado por la Entidad durante el periodo del 1° de Enero al 31 de Diciembre de 2019, el cual asciende a un importe de \$ 44,799,464.00 ( Cuarenta y cuatro millones setecientos noventa y nueve mil cuatrocientos sesenta y cuatro pesos 00/100 M.N) integrado de la siguiente manera:

Transferencias, Asignaciones, Subsidios y Otras Ayudas.

- a) Transferencias Internas y Asignaciones al Sector Público, refleja un saldo de \$ 41,655,559.00 (Cuarenta y un millones seiscientos cincuenta y cinco mil quinientos cincuenta y nueve pesos 00/100 M.N) correspondiente a recursos que fueron comprometidos y devengados en los rubros de: Servicios personales, Materiales y Suministros, Servicios Generales durante los cuatro trimestres del ejercicio 2019.
- b) Otros gastos y perdidas extraordinarias refleja un saldo de \$ 3,143,905.00 (Tres millones ciento cuarenta y tres mil novecientos cinco pesos 00/100 M.N) los cuales corresponde a la depreciación acumulada del ejercicio 2018.

## Ahorro Neto del Ejercicio

En el Estado de Actividades en el período comprendido del 01 de Enero al 31 de Diciembre de 2019, refleja un Ahorro Neto del Ejercicio por la cantidad de \$ -814,658.00 (menos ochocientos catorce mil seiscientos cincuenta y ocho pesos 00/100 M.N).

## II) NOTAS AL ESTADO DE VARIACION EN LA HACIENDA PÚBLICA

### Variaciones de la hacienda Pública/Patrimonio Neto del ejercicio

#### Hacienda Pública/ Patrimonio generado

#### Resultados de Ejercicios Anteriores

El apartado de Hacienda Pública/Patrimonio Generado, en el periodo del 01 de Enero al 30 de Septiembre del 2019, asciende a la cantidad de \$ 76,917,291.00 (Setenta y seis millones novecientos diecisiete mil doscientos noventa y un pesos 00/100 M.N) integrándose de la siguiente manera:



RUBRO	VARIACIONES
Hacienda Pública/Patrimonio Neto Final del Ejercicio 2018	2,818,448
Resultados de Ejercicios Anteriores	74,098,843
Saldo Neto en la Hacienda Pública/Patrimonio 2018	76,917,291

## NOTAS AL ESTADO DE FLUJOS DE EFECTIVO

### Efectivo y equivalentes

#### 1. Análisis de saldo en la cuenta de Efectivo y Equivalentes:

CONCEPTO	EJERCICIO FISCAL 2019	EJERCICIO FISCA 2018
Efectivos en Bancos – Tesorería	0	0
Efectivos en Bancos – Dependencias	6,458,147	6,441,335
Inversiones temporales (hasta 3 meses)	0	0
Fondos con afectación específica	0	0
Depósitos de fondos de terceros y otros	0	0
Total de Efectivos y Equivalentes	3,458,147	6,441,335

#### 2. Conciliación de los Flujos de Efectivo Netos de las Actividades de Operación y la cuenta de Ahorro/Desarrollo antes de Rubros Extraordinarios.

CONCEPTO	EJERCICIO FISCAL 2019	EJERCICIO FISCA 2018
<b>Ahorro/Desahorro antes de rubros Extraordinarios</b>		
Movimientos de partida (o rubros) que no afectan al efectivo	0	0
Depreciación	0	0
Amortización	0	0
Incrementos en las provisiones	0	0
Incremento en inversiones producido por revaluación	0	0
Ganancia/pérdida en venta de propiedad, planta y equipo	0	0
Incremento en cuentas por cobrar	0	0
Partidas extraordinarias	0	0



Conciliación entre los Ingresos Presupuestarios y Contables  
Correspondiente de 01 de Enero al 31 de Diciembre de 2019  
(Pesos)

1. Total de ingresos (presupuestarios)		\$ 43,984,806
2. Más Ingresos Contables no Presupuestarios		
Incremento por variación de inventarios		
Disminución del exceso de estimaciones por pérdida o deterioro u obsolescencia		
Disminución del exceso de provisiones		
Otros ingresos y beneficios varios		
Otros Ingresos Contables no Presupuestarios		
3. Menos ingresos presupuestarios no contables		\$ 0
Producto de capital		
Aprovechamiento capital		
Ingresos derivados de financiamientos		
Otros Ingresos presupuestarios no contables		
4. Gastos Contables (4=1+2+3)		\$ 43,984,806



**Conciliación entre los Egresos Presupuestarios y los Gastos Contables  
Correspondiente de 01 de Enero al 31 de Diciembre de 2019  
(Pesos)**

<b>1. Total de egresos (presupuestarios)</b>		<b>\$ 41,655,559</b>
<b>2. Menos egresos presupuestarios contables</b>		<b>\$ 0</b>
Mobiliario y equipo de administración		
Mobiliario y equipo educacional y recreativo		
Equipo e instrumental médico y de laboratorio		
Vehículos y equipos de transporte		
Equipo de defensa y seguridad		
Maquinaria, otros equipos y herramientas		
Activos Biológicos		
Bienes inmuebles		
Activos intangibles		
Obra pública en bienes propios		
Acciones y participaciones del capital		
Compra de títulos y valores		
Inversiones en fideicomisos, mandatos y otros análogos		
Provisiones para contingencias y otras erogaciones especiales		
Amortización de la deuda pública		
Adeudos de ejercicios fiscales anteriores (ADEFAS)		
Otros egresos Presupuestales no Contables		
<b>3. Más Gastos Contables No Presupuestales</b>		<b>3,143,905</b>
Estimaciones, depreciación, deterioros, obsolescencia, y amortización		
Provisiones		
Disminución de inventarios		
Aumento por insuficiencia de estimaciones por pérdida o deterioro y obsolescencia		
Aumento por insuficiencia de provisiones		
Otros Gastos		
Otros Gastos Contables No Presupuestales		
<b>4. Total Gastos Contables (4=1+2+3)</b>		<b>\$ 44,799,464</b>



## NOTAS DE MEMORIA (CUENTAS DE ORDEN)

En los estados financieros de la Universidad Tecnológica de los Valles Centrales de Oaxaca se encuentran las cuentas de Orden Contables y Presupuestaria las cuales se desglosan a continuación:

En las cuentas de orden contables que representan el ingreso, esta las cuentas 42210 Transferencias internas y asignaciones al Sector Publico con un saldo de \$ **43,984,806.00** ( Cuarenta y tres millones novecientos ochenta y cuatro mil ochocientos seis pesos 00/100 M.N) correspondiente a los montos solicitados en CLC`s para gastos de la universidad, como son Servicios Personales, Materiales y Suministros, Servicios Generales, subsidio ordinario Federal, subsidio ordinario estatal, y recursos de programas y proyectos que la universidad realiza como apoyo a diferentes carreras de la UTVCO.

52110 Asignación al Sector Publico por \$ **41,655,559.00** (cuarenta y un millones seiscientos cincuenta y cinco mil quinientos cincuenta y nueve pesos 00/100 M.N) que es la suma de lo solicitado en CLC,s para gastos de la universidad, como son servicios personales, materiales y suministros, adquisición de activos y servicios generales.

52151 Depreciación de mobiliario y equipo de administración por \$ **1,857,991.00**, (Un millón ochocientos cincuenta y siete mil novecientos noventa y un pesos 00/100 M.N) que corresponde a la depreciación de mobiliario y equipo de administración del ejercicio 2018.

55152 Depreciación de mobiliario y equipo educacional por \$ **245,034.00**, (Dos cientos cuarenta y cinco mil treinta y cuatro pesos 00/100 M.N) que corresponde a la depreciación de mobiliario y equipo educacional del ejercicio 2018.

55153 Depreciación de Equipo instrumental médico y de laboratorio por \$ **86,545.00**, (Ochenta y seis mil quinientos cuarenta y cinco pesos 00/100 M.N) que corresponde a la depreciación de Equipo instrumental médico y de laboratorio del ejercicio 2018.

55154 Depreciación de Equipo de Transporte por \$ **366,112.00**, (Trescientos sesenta y seis mil ciento doce pesos 00/100 M.N) que corresponde a la depreciación de Equipo de Transporte del ejercicio 2018.

55156 Depreciación de Maquinaria, otros equipos y herramientas por \$ **588,224.00**, (Quinientos ochenta y ocho mil doscientos veinticuatro pesos 00/100 M.N) que corresponde a la depreciación de Maquinaria, otros equipos y herramientas del ejercicio 2018.



## NOTAS DE GESTIÓN ADMINISTRATIVA

### 1. Introducción:

Los estados Financieros de los entes públicos, proveen de información financiera a los principales usuarios de la misma, al Congreso y a los ciudadanos.

El objetivo del presente documento es la revelación del contexto y de los aspectos económicos-financieros más relevantes que influyeron en las decisiones del período: del 1 de enero al 31 de Diciembre de 2019, y deberán ser considerados en la elaboración de los estados financieros para la mayor comprensión de los mismos y sus particulares.

De esta manera, se informa y explica la respuesta del gobierno a las condiciones relacionadas con la información financiera de cada periodo de gestión: además, de exponer aquellas políticas que podrían afectar la toma de decisiones en períodos posteriores.

### 2. Panorama Económico y Financiero:

Al 31 de Diciembre de 2019, se le aprueba un presupuesto de egresos para el ejercicio fiscal 2019, un presupuesto autorizado de \$ 38,196,444.00 (Treinta y ocho millones ciento noventa y seis mil cuatrocientos cuarenta y cuatro pesos 00/10) con fundamento en la Ley Orgánica del Poder Ejecutivo del Estado de Oaxaca y el Decreto del Presupuesto de Egresos del Estado de Oaxaca, mismo que se encuentra distribuido conforme a la estructura programática presentada en el Programa Operativo Anual (POA) en el mes de Diciembre nos amplían el presupuesto por \$ 3,915,807.00 llegando a un presupuesto modificado de \$ 42,112,251.00

### 3. Autorización e Historia.

#### a) Fecha de creación del ente.

Con fecha veintisiete de noviembre del año dos mil nueve, se firma el decreto de creación de la Universidad Tecnológica de los Valles centrales de Oaxaca, y se publica este mismo decreto en el Diario Oficial de fecha 12 de Diciembre de 2009, se crea la Universidad Tecnológica de los Valles Centrales de Oaxaca, como un organismo público descentralizado del Gobierno del estado de Oaxaca, con personalidad jurídica y patrimonio propios, con domicilio social en Avenida Universidad s/n, en el Municipio de San Pablo Huixtepec, Zimatlán, Estado de Oaxaca; formando parte del Sistema de Educación Superior del Estado de Oaxaca y adopta el modelo educativo del Subsistema Nacional de Universidades



Tecnológicas, con apego a las normas, políticas y lineamientos establecidos de común acuerdo entre las autoridades educativas Estatal y Federal.

#### 4. Organización y Objeto Social

##### a) Objeto Social:

De acuerdo al artículo de su decreto de creación La Universidad Tecnológica de los Valles Centrales tiene por objeto:

- I. Ofrecer programas cortos de Educación Superior, de nivel T.S.U de dos años, con las características de intensidad, pertinencia, flexibilidad y calidad.
- II. Formar, a partir de egresados del bachillerato, Técnicos Superiores Universitarios aptos para la aplicación de conocimientos y la solución de problemas con un sentido de innovación en la incorporación de los avances científicos y tecnológicos;
- III. Ofrecer programas de continuidad de estudios para sus egresados y para Egresados de Nivel Técnico Superior Universitario o Profesional Asociado de otras Instituciones de Educación Superior, que permitan a los estudiantes alcanzar los niveles académicos de Ingeniería y/o licenciatura.
- IV. Desarrollar programas de apoyo técnico en beneficio de la comunidad Universitaria;
- V. Promover la cultura científico y tecnológica; y
- VI. Desarrollar las funciones de vinculación con los sectores públicos, privados y sociales a nivel local, nacional e internacional, para contribuir al desarrollo tecnológico y social de la comunidad Universitaria.

##### b) Principal Actividad:

La principal actividad de la Universidad Tecnológica de los Valles Centrales es prestar servicios educativos de nivel superior; estando en un régimen jurídico como Organismo Público Descentralizado del Gobierno del Estado con personalidad Jurídica y Patrimonio Propio.

##### c) Ejercicio Fiscal 2019:

Persona moral con fines no lucrativos

##### d) Régimen Jurídico:





La Universidad Tecnológica de los Valles Centrales de Oaxaca es un Organismo Público Descentralizado de carácter Estatal y se rige por un conjunto de leyes y normas que se enlistan a continuación.

## I. MARCO JURIDICO FEDERAL

- Constitución Política de los Estados Unidos Mexicanos
- Ley de Disciplina Financiera de las Entidades Federales y los Municipios
- Ley General de Contabilidad Gubernamental
- Ley de Presupuesto y Responsabilidad Hacendaria
- Decreto de Presupuesto de Egresos
- Ley de Coordinación Fiscal
- Ley de Fiscalización y Rendición de Cuentas de la Federación
- Ley Federal de Transparencia y Acceso a la Información Pública
- Ley de Ingresos de la Federación
- Ley de Adquisiciones del Sector Público
- Ley Federal del Trabajo
- Código Fiscal de la Federación
- Ley del Impuesto Sobre la Renta
- Presupuesto de Egresos de la Federación.

## II. MARCO JURIDICO ESTATAL

- Constitución Política del Estado Libre y Soberano de Oaxaca
- Ley de Planeación del Estado de Oaxaca
- Ley Orgánica del Poder Ejecutivo del Estado de Oaxaca
- Ley de Coordinación Fiscal para el Estado de Oaxaca
- Ley de Transparencia y Acceso a la Información Pública para el Estado de Oaxaca
- Ley para Adquisiciones, Arrendamientos y Servicios del Estado de Oaxaca
- Ley de Fiscalización Superior para el Estado de Oaxaca
- Decreto de Presupuesto de Egresos del Estado de Oaxaca
- Código Fiscal para el Estado de Oaxaca
- Ley Estatal de Presupuesto y Responsabilidad Hacendaria
- Ley de Entidades Paraestatales del Estado de Oaxaca
- Ley de Ingresos del Estado de Oaxaca
- Ley de archivos del Estado de Oaxaca
- Reglamento de la ley Estatal del Presupuesto y Responsabilidad Hacendaria
- Ley Estatal de Derechos



Consideraciones fiscales del ente: revelar el tipo de contribuciones que esté obligado a pagar o retener.

Dentro de las obligaciones que se tiene como institución son las siguientes:

- Presentar la declaración y pago provisional mensual de retenciones de Impuesto sobre la Renta (ISR) de sueldos y salarios.
- Presentar la declaración anual donde se informa sobre las retenciones de los trabajadores que recibieron sueldos y salarios.
- Realizar la determinación del impuesto sobre erogaciones por remuneración al trabajo del personal (3% sobre nómina)
- Presentación y el pago de cédulas de IMSS, RCV e Infonavit de los trabajadores de la institución.

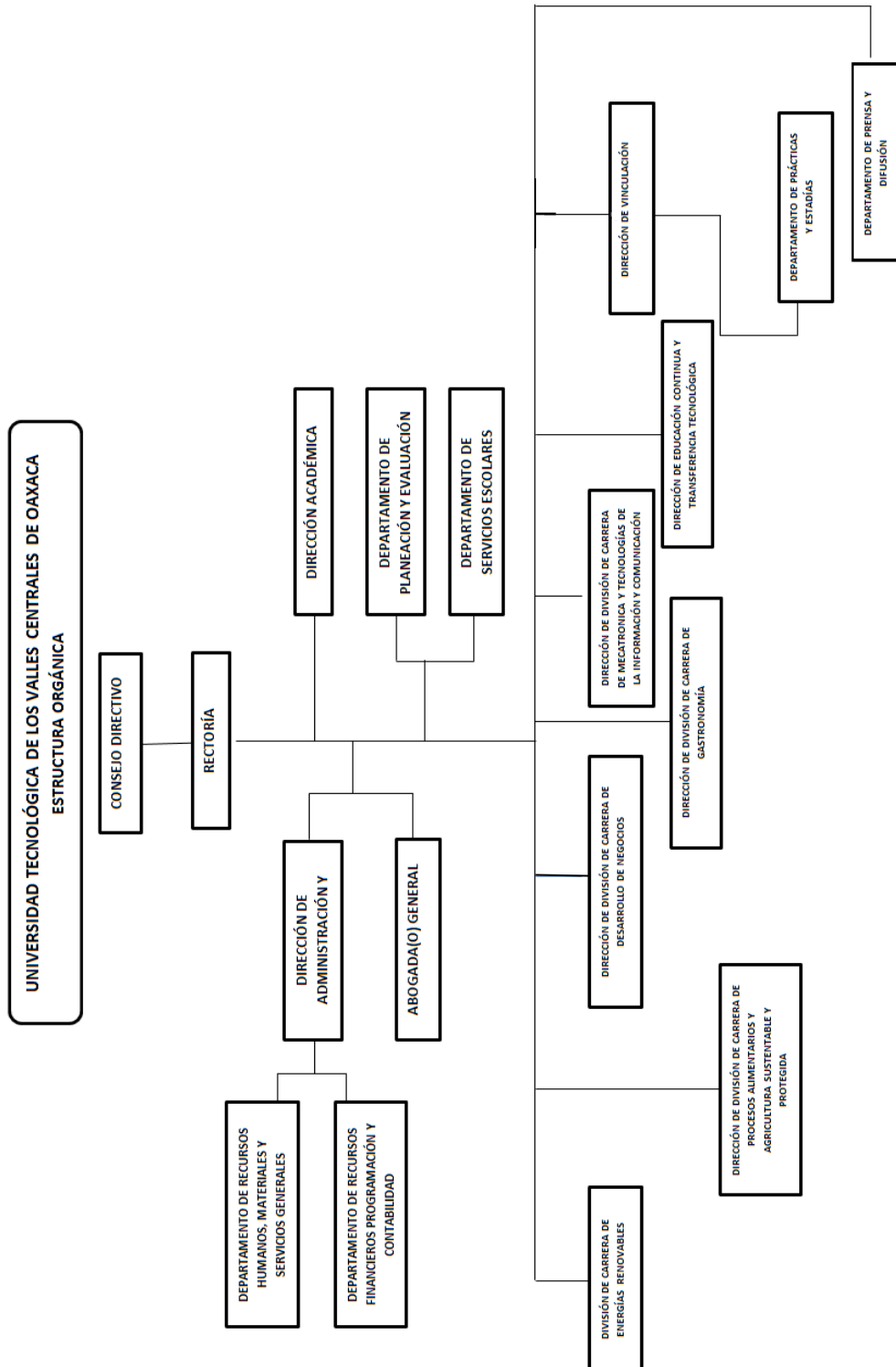
La estructura organizacional básica en la que se encuentra es la etapa B que marca la CGUTyP.

Los órganos de Autoridad de la Universidad Tecnológica de los Valles Centrales de Oaxaca, son:

- Un consejo directivo y
- El rector.



GOBIERNO DEL ESTADO DE OAXACA





## 5. Bases de preparación de los Estados Financieros.

Respecto a este punto se informa:

- a) Los estados financieros se han realizado en base a lo que establece la CONAC y a la Ley General de Contabilidad Gubernamental, así mismo se basan en las disposiciones legales aplicables para las instituciones del sector descentralizados.
- b) La normatividad aplicada para el reconocimiento, valuación y revelación de los diferentes rubros de la información financiera, así como las bases de medición utilizadas para la elaboración de los estados financieros; por ejemplo: costo histórico, valoración de realización, valor razonables, valor de recuperación o cualquier otro método empleado y los criterios de aplicación de los mismos.

Se aplicó durante el periodo de Enero a Diciembre 2019 y la normatividad vigente para el reconocimiento, valuación y revelación de los diferentes rubros de la información Financiera, así como las bases de medición: valor de realización, respetando en el total de las operaciones su costo histórico.

- c) Postulados básicos.

Los emitidos por el CONAC:

1. Sustancia Económica
2. Entes Públicos
3. Existencia Permanente
4. Revelación Suficiente
5. Importancia Relativa
6. Registro e Integración Presupuestaria
7. Consolidación de Información financiera
8. Devengo Contable
9. Valuación
10. Dualidad Económica
11. Consistencia

- d) En relación con la Normatividad Supletoria, se aplican las permitidas por el CONAC.
- e) Para las entidades que por primera vez estén implementando el base devengado de acuerdo a la Ley de Contabilidad, deberán:



-Revelar las nuevas políticas de reconocimiento:  
De acuerdo a lo establecido por el CONAC.

## INGRESOS

**Devengado.-** Cuando exista jurídicamente el derecho al cobro.

**Recaudado.-** Cuando existe el cobro en efectivo o cualquier otro medio de pago

## EGRESOS

**Comprometido.-** Cuando se existe la aprobación por una autoridad competente de un acto administrativo, u otro instrumento jurídico que formaliza una relación jurídica con terceros para la adquisición de bienes y servicios.

**Devengado.-** Cuando se reconoce de una obligación de pago a favor de terceros por la recepción de conformidad de bienes, servicios contratados.

**Ejercido.-** Cuando se emite una cuenta por liquidar Certifica aprobada por la autoridad competente

**Pagado.-** Cuando se realiza la cancelación total o parcial de las obligaciones de pago.

-Revelar los cambios en las políticas, la clasificación y medición de las mismas, así como su impacto en la información financiera:

### 6. Políticas de Contabilidad Significativas:

En base a la conciliación de bienes realizados por la UTVCO y patrimonio, podemos concluir que las diferencias existentes, se deben a pago pendiente a acreedores por parte de la Universidad y como consecuencia, no se han realizado la entrega de los mismos en la UTVCO

La Universidad no realiza operaciones con el Extranjero, tampoco realiza la inversión en acciones en el Sector Paraestatal.

No contamos con un sistema de valuación de Inventarios propio, el sistema con el que se cuenta para control de Bienes propiedad de la institución es el Sistema de Control de Inventarios Patrimoniales de Oaxaca (SICIPO) proporcionado por la dirección de Patrimonio.



- a) Actualización: El registro de la contabilidad se realizó en base a los lineamientos establecidos por el CONAC.
- b) Informar sobre la realización de operaciones en el extranjero y de sus efectos en la información financiera gubernamental:  
Durante el cuarto primer del ejercicio 2018, no se realizaron operaciones en Moneda Extranjera.
- c) Método de evaluación de la inversión en acciones en el Sector Paraestatal.  
NO APLICA (opcional, si es necesario)
- d) Sistema y método de valuación de inventarios.  
El CONAC ha emitido las normas para la valoración de los Activos y el patrimonio de los entes públicos, esta norma permite definir y estandarizar los conceptos básicos de valuación, contenidos en las normas particulares aplicables a los distintos elementos integrantes de los estados Financieros.
- e) Provisiones:  
Las provisiones al 31 de Diciembre de 2019 lo conforman los siguientes conceptos: en el rubro de servicios personales (nómina de los trabajadores) cuotas obreras IMSS, Cuotas obreras IMSS R.C.V. y Crédito de vivienda.

- 7. Posición en Moneda Extranjera y Protección por riesgo Cambiario:  
Esta Nota No Aplica Para La Universidad Tecnológica De Los Valles Centrales
- 8. Reporte Analítico del Activo:

El activo con el que cuenta la Universidad Tecnológica de los Valles Centrales de Oaxaca, tiene vida útil, en el mes de Enero 2019 se registraron los porcentajes de depreciación, deterioro o amortización para los diferentes tipos de Activos, y se reflejara en el informe del primer y segundo trimestre de cuenta pública 2019.

- 9. Fideicomisos, Mandatos y Análogos

Esta Nota No Aplica Para La Universidad Tecnológica De Los Valles Centrales



## 10. Reporte de la Recaudación

PERIODO	SERVICIOS EDUCATIVOS	IMPUESTO AL DESARROLLO SOCIAL	TOTAL
ENERO - MARZO	\$ 454,118.00	\$ 54,415.00	\$ 508,533.00
ABRIL-JUNIO	2,917,843.00	350,022.00	3,267,865.00
JULIO-SEPTIEMBRE	2,655,874.00	318,616.00	2,974,490.00
OCTUBRE - DICIEMBRE	18,012.00	2,426.00	20,438.00
<b>TOTAL</b>	<b>\$ 6,045,847.00</b>	<b>\$ 725,479.00</b>	<b>\$ 6,771,326.00</b>

La institución recibe depósitos por subsidio Federal para poder solventar parte de los gastos de operación, Servicios Generales y Pagos a terceros, los depósitos realizados por subsidio suman: \$ 21,746,293.00 (Veintiun millones setecientos cuarenta y seis mil doscientos noventa y tres pesos 00/100) y se desglosan de la siguiente manera:

MES	SUBSIDIO FEDERAL
ENERO	
FEBRERO	
MARZO	
ABRIL	\$ 6,380,510.00
MAYO	1,611,806.00
JUNIO	1,611,806.00
JULIO	1,582,350.00
AGOSTO	1,582,350.00
SEPTIEMBRE	1,582,350.00
OCTUBRE	1,582,350.00
NOVIEMBRE	2,272,518.00
DICIEMBRE	3,540,253.00
<b>TOTAL</b>	<b>\$ 21,746,293.00</b>



11. Información sobre la Deuda y el Reporte Analítico de la Deuda:

Esta Nota No Aplica Para La Universidad Tecnológica De Los Valles Centrales.

12. Calificaciones otorgadas:

La Universidad Tecnológica de los Valles Centrales de Oaxaca fue catalogada como la mejor Universidad Tecnológica a nivel nacional ganando el premio ANUT 2016 y el premio ANUT 2017

13. Proceso de Mejora:

La universidad Tecnológica de los Valles Centrales de Oaxaca cuenta con diferentes políticas de control interno los cuales son:

Administrativos:

Se cuenta con un Reglamento Interno, aprobado por el consejo Directivo de la Institución y publicado en el DOF de fecha 19 de Marzo del 2015.

Académicos:

Políticas de ingresos del personal docente y administrativos.  
Se cuenta con las políticas de calidad ISO-9001:2015

14. Información por Segmentos:

Esta Nota No Aplica Para La Universidad Tecnológica De Los Valles Centrales

15. Eventos Posteriores al Cierre:

Después de realizar el cierre del ejercicio Diciembre 2019, no se sucedieron eventos que modificaran la situación financiera del periodo que se está informando.

16. Partes Relacionadas:

No existen partes relacionadas que pudieran ejercer influencia significativa sobre la toma de decisiones financieras y operativas.

17. Responsabilidad sobre la presentación razonable de los Estados Financieros.





GOBIERNO DEL ESTADO  
DE OAXACA

Oaxaca  
JUNTOS CONSTRUIMOS EL CAMBIO




UTVCO  
Universidad Tecnológica  
de los Valles Centrales de Oaxaca

Estos estados Financieros fueron autorizados para su emisión el día 15 del mes de Enero de 2020, por el C.P Emilio Rivera Moreno, su carácter de Director de administración y finanzas de la UTVCO

Bajo protesta de decir verdad declaro que los Estados Financieros y sus Notas, son razonablemente correctas y son responsabilidad del emisor.



  
L.C. MONICA ANACARI MORALES BARRANCO  
JEFA DEL DEPTO. DE RECURSOS  
FINANCIEROS,  
PROGRAMACION Y CONTABILIDAD

DIRECCIÓN DE  
ADMINISTRACIÓN  
Y FINANZAS

  
C.P. EMILIO RIVERA MORENO  
DIRECTOR DE ADMINISTRACIÓN Y FINANZAS

  
M.C. NYDIA DELHI MATA SANCHEZ  
RECTORA DE LA UNIVERSIDAD  
TECNOLOGICA DE LOS VALLES CENTRALES  
DE OAXACA

"Cuarto Informe Trimestral Enero – Diciembre del Ejercicio 2019"



## ESTADO ANALITICO DE INGRESOS PRESUPUESTARIOS

Universidad tecnológica de los Valles Centrales de Oaxaca ESTADO ANALITICO DE INGRESOS PRESUPUESTARIOS Del 01 de Enero al 30 de Septiembre de 2019						
Rubro de Ingresos	Ingresos					
	Estimado	Ampliaciones y Reducciones	Modificado	Devengado	Recaudado	Diferencia
	(1)	(2)	(3=1+2)	(4)	(5)	(6=3-4)
Impuestos						
Cuotas y Aportaciones de Seguridad Social						
Contribuciones de Mejoras						
Derechos						
Productos						
Aprovechamientos						
Ingresos por Ventas de Bienes, prestaciones de Servicios y Otros Ingresos.						
Participaciones, Aportaciones, Convenios, Incentivos Derivados de la Colaboración Fiscal y Fondos distintos de Aportaciones						
Transferencias, Asignaciones, Subsidios y Subvenciones, Pensiones y Jubilaciones.	39,203,281.00	3,337,491.70	42,540,772.70	42,304,801.87	0.00	235,970.83
Ingresos derivados de Financiamientos						
<b>TOTAL</b>	<b>39,203,281.00</b>	<b>3,337,491.70</b>	<b>42,540,772.70</b>	<b>42,304,801.87</b>	<b>0.00</b>	<b>235,970.83</b>
					<b>Ingresos excedentes</b>	

Estado Analítico de Ingresos Por Fuente de Financiamiento	Estimado	Ampliaciones y Reducciones	Modificado	Devengado	Recaudado	Diferencia
	(1)	(2)	(3=1+2)	(4)	(5)	(6=3-4)
<b>Ingresos del Poder Ejecutivo Federal o Estatal y de los Municipios</b>	<b>39,203,281.00</b>	<b>3,337,491.70</b>	<b>42,540,772.70</b>	<b>42,304,801.87</b>	<b>0.00</b>	<b>235,970.83</b>
Impuestos						
Cuotas y Aportaciones de Seguridad Social						
Contribuciones de Mejoras						
Derechos						
Productos						
Aprovechamientos						
Participaciones, Aportaciones, Convenios, Incentivos Derivados de la Colaboración Fiscal y Fondos distintos de Aportaciones						
Transferencias, Asignaciones, Subsidios y Subvenciones, Pensiones y Jubilaciones.	39,203,281.00	3,337,491.70	42,540,772.70	42,304,801.87	0.00	235,970.83
Ingresos de los Entes Públicos de los Poderes Legislativos y Judicial, de los Órganos Autónomos y del Sector Paraestatal o Para mundial, así como de las Empresas Productivas del Estado						
<b>TOTAL</b>	<b>39,203,281.00</b>	<b>3,337,491.70</b>	<b>42,540,772.70</b>	<b>42,304,801.87</b>	<b>0.00</b>	<b>235,970.83</b>
					<b>Ingresos excedentes</b>	

ESTADO ANALITICO DEL EJERCICIO DEL PRESUPUESTO DE EGRESOS  
 CLASIFICACION POR OBJETO DEL GASTO (CAPITULO-CONCEPTO)

Cve	Concepto	Aprobado 1	Ampliaciones / Reducciones 2= (3-1)	Modificado 3 = (1+2)	Devengado 4	Pagado 5	Subejercicio 6 = (3-4)
<b>552</b>	<b>UNIVERSIDAD TECNOLÓGICA DE LOS VALLES CENTRALES</b>						
<b>4</b>	<b>TRANSFERENCIAS, ASIGNACIONES, SUBSIDIOS Y OTRAS AYUDAS</b>	<b>38,437,833.00</b>	<b>3,323,696.37</b>	<b>41,761,529.37</b>	<b>41,655,558.93</b>	<b>39,826,571.80</b>	<b>105,970.44</b>
1	TRANSFERENCIAS INTERNAS Y ASIGNACIONES AL SECTOR PÚBLICO	38,367,104.00	3,394,425.37	41,761,529.37	41,655,558.93	39,826,571.80	105,970.44
4	AYUDAS SOCIALES	70,729.00	-70,729.00	0.00	0.00	0.00	0.00
<b>5</b>	<b>BIENES MUEBLES, INMUEBLES E INTANGIBLES</b>	<b>765,448.00</b>	<b>13,795.33</b>	<b>779,243.33</b>	<b>649,242.94</b>	<b>390,443.04</b>	<b>130,000.39</b>
1	MOBILIARIO Y EQUIPO DE ADMINISTRACIÓN	300,000.00	27,800.00	327,800.00	237,799.92	89,999.92	90,000.08
2	MOBILIARIO Y EQUIPO EDUCACIONAL Y RECREATIVO	203,139.08	-85,904.47	117,234.61	117,234.40	72,234.40	0.21
3	EQUIPO E INSTRUMENTAL MÉDICO Y DE LABORATORIO	0.00	40,000.00	40,000.00	0.00	0.00	40,000.00
4	VEHÍCULOS Y EQUIPO DE TRANSPORTE	0.00	200,800.00	200,800.00	200,800.00	200,800.00	0.00
6	MAQUINARIA, OTROS EQUIPOS Y HERRAMIENTAS	262,308.92	-168,900.20	93,408.72	93,408.62	27,408.72	0.10
9	ACTIVOS INTANGIBLES	0.00	0.00	0.00	0.00	0.00	0.00
	<b>TOTAL DEPENDENCIA / ENTIDAD</b>	<b>39,203,281.00</b>	<b>3,337,491.70</b>	<b>42,540,772.70</b>	<b>42,304,801.87</b>	<b>40,217,014.84</b>	<b>235,970.83</b>

ESTADO ANALITICO DEL EJERCICIO DEL PRESUPUESTO DE EGRESOS

CLASIFICACION ECONOMICA (POR TIPO DE GASTO)

Cve	Concepto	Aprobado 1	Ampliaciones / Reducciones 2 = (3-1)	Modificado 3 = (1+2)	Devengado 4	Pagado 5	Subejercicio 6 = (3-4)
552	UNIVERSIDAD TECNOLÓGICA DE LOS VALLES CENTRALES						
1	GASTO CORRIENTE	38,437,833.00	3,323,696.37	41,761,529.37	41,655,558.93	39,826,571.80	105,970.44
2	GASTO DE CAPITAL	765,448.00	13,795.33	779,243.33	649,242.94	390,443.04	130,000.39
	<b>TOTAL DEPENDENCIA / ENTIDAD:</b>	<b>39,203,281.00</b>	<b>3,337,491.70</b>	<b>42,540,772.70</b>	<b>42,304,801.87</b>	<b>40,217,014.84</b>	<b>235,970.83</b>

ESTADO ANALITICO DEL EJERCICIO DEL PRESUPUESTO DE EGRESOS  
**CLASIFICACION ADMINISTRATIVA**

Cve	Concepto	Aprobado 1	Ampliaciones / Reducciones 2= (3-1)	Modificado 3 = (1+2)	Devengado 4	Pagado Transferido 5	Subejercicio 6 = (3-4)
5	ORGANISMOS PÚBLICOS DESCENTRALIZADOS	39,203,281.00	3,337,491.70	42,540,772.70	42,304,801.87	40,217,014.84	235,970.83
52	UNIVERSIDAD TECNOLÓGICA DE LOS VALLES CENTRALES	39,203,281.00	3,337,491.70	42,540,772.70	42,304,801.87	40,217,014.84	235,970.83
<b>TOTAL DEL GASTO:</b>		<b>39,203,281.00</b>	<b>3,337,491.70</b>	<b>42,540,772.70</b>	<b>42,304,801.87</b>	<b>40,217,014.84</b>	<b>235,970.83</b>



ENDEUDAMIENTO NETO DEL 01 DE ENERO AL 31 DE DICIEMBRE DE 2019 (Pesos)

Identificación de Crédito o Instrumento	Contratación/Colocación	Amortización	Endeudamiento Neto
	A	B	C = A - B
<b>Créditos Bancarios</b>			
			0
			0
			0
			0
			0
			0
			0
			0
			0
			0
Total Créditos Bancarios	0	0	0
<b>Otros Instrumentos de Deuda</b>			
			0
			0
			0
			0
			0
			0
			0
			0
			0
Total Otros Instrumentos de Deuda	0	0	0
<b>TOTAL</b>	<b>0</b>	<b>0</b>	<b>0</b>

NO APLICA





INDICADORES DE POSTURA FISCAL  
DEL 01 DE ENERO AL 31 DE DICIEMBRE DE 2019  
(Pesos)

Concepto	Estimado	Devengado	Pagado <sup>3</sup>
I. Ingresos Presupuestarios (I=1+2)	0	0	0
1. Ingresos del Gobierno de la Entidad Federativa <sup>1</sup>			
2. Ingresos del Sector Paraestatal <sup>1</sup>			
II. Egresos Presupuestarios (II=3+4)	0	0	0
3. Egresos del Gobierno de la Entidad Federativa <sup>2</sup>			
4. Egresos del Sector Paraestatal <sup>2</sup>			
III. Balance Presupuestario (Superávit o Déficit) (III = I - II)	0		0

Concepto	Estimado	Devengado	Pagado <sup>3</sup>
III. Balance presupuestario (Superávit o Déficit)	0	0	0
IV. Intereses, Comisiones y Gastos de la Deuda			
V. Balance Primario (Superávit o Déficit) (V= III - IV)	0	0	0

Concepto	Estimado	Devengado	Pagado <sup>3</sup>
A. Financiamiento			
B. Amortización de la deuda			
C. Endeudamiento ó desendeudamiento (C = A - B)	0	0	0

1. Los Ingresos que se presentan son los ingresos presupuestarios totales sin incluir los ingresos por financiamientos. Los Ingresos del Gobierno de la Entidad Federativa corresponden a los del Poder Ejecutivo, Legislativo Judicial y Autónomos
2. Los egresos que se presentan son los egresos presupuestarios totales sin incluir los egresos por amortización. Los egresos del Gobierno de la Entidad Federativa corresponden a los del Poder Ejecutivo, Legislativo, Judicial y Órganos Autónomos
3. Para Ingresos se reportan los ingresos recaudados; para egresos se reportan los egresos pagados



ESTADO ANALITICO DEL EJERCICIO DEL PRESUPUESTO DE EGRESOS  
RESUMEN POR PROGRAMA PRESUPUESTARIO

Concepto	Aprobado 1	Ampliaciones / Reducciones 2= (3-1)	Modificado 3 = (1+2)	Devengado 4	Pagado 5	Subejercicio 6 = (3-4)
<b>5 ORGANISMOS PÚBLICOS DESCENTRALIZADOS</b>	39,203,281.00	3,337,491.70	42,540,772.70	42,304,801.87	40,217,014.84	235,970.83
52 UNIVERSIDAD TECNOLÓGICA DE LOS VALLES CENTRALES	39,203,281.00	3,337,491.70	42,540,772.70	42,304,801.87	40,217,014.84	235,970.83
1 PROGRAMAS	39,203,281.00	3,337,491.70	42,540,772.70	42,304,801.87	40,217,014.84	235,970.83
2 DESEMPEÑO DE LAS FUNCIONES	39,203,281.00	3,337,491.70	42,540,772.70	42,304,801.87	40,217,014.84	235,970.83
<b>TOTAL GENERAL</b>	<b>39,203,281.00</b>	<b>3,337,491.70</b>	<b>42,540,772.70</b>	<b>42,304,801.87</b>	<b>40,217,014.84</b>	<b>235,970.83</b>

**REPORTE DE AVANCE DE GESTIÓN**  
**UR 552 - UNIVERSIDAD TECNOLÓGICA DE LOS VALLES CENTRALES**  
**CUARTO TRIMESTRE 2019**

**OBJETIVO INSTITUCIONAL:** -OFRECER PROGRAMAS DE EDUCACIÓN SUPERIOR DE DOS AÑOS CON LAS CARACTERÍSTICAS DE INTENSIDAD, PERTINENCIA, FLEXIBILIDAD Y CALIDAD.  
**ALINEACIÓN PED:**

**EJE:** 01-OAXACA INCLUYENTE CON EL DESARROLLO SOCIAL  
**TEMA:** 01-EDUCACIÓN  
**OBJETIVO:** 09-AMPLIAR Y DIVERSIFICAR LA OFERTA DE EDUCACIÓN SUPERIOR EN OAXACA PARA ATENDER LA DEMANDA DE MANERA ACCESIBLE Y CON EQUIDAD.  
**ESTRATEGIA:** 01-PROMOVER LA CREACIÓN DE NUEVAS INSTITUCIONES EDUCATIVAS, IMPLEMENTANDO NUEVOS MODELOS DE ENSEÑANZA PARA OFRECER OPORTUNIDADES DE ACCESO A LA EDUCACIÓN, PRIORITARIAMENTE EN LOS DISTRITOS QUE CARECEN DEL SERVICIO.  
**LÍNEAS DE ACCIÓN:** 02-COADYUVAR EN EL INCREMENTO DE LA COBERTURA SOCIAL DE EDUCACIÓN SUPERIOR EN EL ESTADO Y ELEVAR LA ABSORCIÓN A LA EDUCACIÓN SUPERIOR DURANTE ESTE SEXENIO.  
**UE:** 001-UNIVERSIDAD TECNOLÓGICA DE LOS VALLES CENTRALES

**MATRIZ DE INDICADORES PARA RESULTADOS:**

**FIN:** AMPLIAR Y DIVERSIFICAR LA OFERTA DE EDUCACIÓN SUPERIOR EN OAXACA PARA ATENDER LA DEMANDA DE MANERA ACCESIBLE Y CON EQUIDAD.  
**PROPÓSITO:** INSTITUCIONES DE NIVEL SUPERIOR, CONSTRUIDAS, EQUIPADAS Y REPARADAS PARA EL OFRECIMIENTO DE NUEVAS MODALIDADES Y NUEVOS PROGRAMAS EDUCATIVOS EN EL ESTADO DE OAXACA  
**COMPONENTE:** 627-NUEVOS PROGRAMAS DE ESTUDIO DE TSU Y LICENCIATURA APERTURADOS Y/O ACTUALIZADOS  
**ACTIVIDAD:** 1907-ELABORAR ANALISIS SITUACIONAL DEL TRABAJO

ESTRUCTURA PROGRAMATICA PRESUPUESTAL							
PROGRAMA	SUBPROGRAMA		PROYECTO	OBRA/ACTIVIDAD			
127-INCREMENTO DE LA OFERTA EDUCATIVA SUPERIOR	05-APERTURA Y/O ACTUALIZACION DE NUEVOS PROGRAMAS DE ESTUDIO DE TSU Y LICENCIATURA		000--	001-ELABORAR ANALISIS SITUACIONAL DEL TRABAJO			
PRESUPUESTO ANUAL							
Aprobado	Ampliación	Reducción	Modificado	EJERCIDO T1	EJERCIDO T2	EJERCIDO T3	EJERCIDO T4
0.00	0.00	0.00	0.00	0.00	0.00	0.00	0.00
TOTAL EJERCIDO AL TRIMESTRE VIGENTE							0.00
PRESUPUESTO TRIMESTRAL DE LA ACTIVIDAD							
Aprobado	Modificado	Comprometido	Devengado	Ejercido	% de Ejercido Vs. Modificado		
0.00	0.00	0.00	0.00	0.00	nan		
DATOS DEL INDICADOR							
Nombre : PORCENTAJE DE ANALISIS SITUACIONALES DEL TRABAJO ELABORADOS				Número de indicador : 2014			
Definición : MIDE EL PORCENTAJE DE ANALISIS SITUACIONALES DEL TRABAJO ELABORADOS CON RESPECTO A LOS PROGRAMADOS							
Método de Cálculo : (ANALISIS SITUACIONALES DEL TRABAJO ELABORADOS / ANALISIS SITUACIONALES DEL TRABAJO PROGRAMADOS) * 100							
Tipo	Dimensión	Frecuencia de Medición	Forma de cálculo del indicador	Tipo de Valor	Sentido Esperado		
GESTIÓN	EFICACIA	TRIMESTRAL	PORCENTAJE	FLUJO	ASCENDENTE		
MEDIOS DE VERIFICACIÓN / FUENTE INFORMACIÓN				SUPUESTO			
MINUTA DE TRABAJO ELABORADAS AL FINAL DEL ESTUDIO AST				INTERES DEL SECTOR PRODUCTIVO Y SOCIAL			
DATOS DE LA META							
Definición de la variable Meta:		1 - ANALISIS SITUACIONALES DEL TRABAJO ELABORADOS					
Unidad de medida:		25 - NÚMERO					
LÍNEA BASE DEL INDICADOR				VALOR PROGRAMADO ANUAL			
AÑO	0	VALOR	0.00	AÑO	2019	VALOR	3.00
AVANCE TRIMESTRAL							
METAS	1er.TRIMESTRE	2o.TRIMESTRE	3er.TRIMESTRE	4o.TRIMESTRE	CUMPLIMIENTO DE METAS		
PROGRAMADA	0.00	1.00	1.00	1.00	T1+T2+T3+T4		3.00
PROGRAMACIÓN ACTUALIZADA	0.00	1.00	1.00	4.00	T1+T2+T3+T4		6.00
ALCANZADA	0.00	1.00	0.00	1.00	T1+T2+T3+T4		2.00
PORCENTAJE ALCANZADO TRIMESTRAL		100.00	0.00	25.00	PORCENTAJE ALCANZADO ANUAL		33.33

PORCENTAJE DE CUMPLIMIENTO ALCANZADO EN EL TRIMESTRE: 16.67 %

**REPORTE DE AVANCE DE GESTIÓN**  
**UR 552 - UNIVERSIDAD TECNOLÓGICA DE LOS VALLES CENTRALES**  
**CUARTO TRIMESTRE 2019**



**ALINEACIÓN PED:**

**ESTRATEGIA:** 01-PROMOVER LA CREACIÓN DE NUEVAS INSTITUCIONES EDUCATIVAS, IMPLEMENTANDO NUEVOS MODELOS DE ENSEÑANZA PARA OFRECER OPORTUNIDADES DE ACCESO A LA EDUCACIÓN, PRIORITARIAMENTE EN LOS DISTRITOS QUE CARECEN DEL SERVICIO.  
**LÍNEAS DE ACCIÓN:** 01-PROMOVER LA AMPLIACIÓN DE LA OFERTA DE EDUCACIÓN SUPERIOR CON MODELOS INNOVADORES Y EL APOYO DE LAS TIC'S.  
**UE:** 001-UNIVERSIDAD TECNOLÓGICA DE LOS VALLES CENTRALES

**MATRIZ DE INDICADORES PARA RESULTADOS:**

**COMPONENTE:** 627-NUEVOS PROGRAMAS DE ESTUDIO DE TSU Y LICENCIATURA APERTURADOS Y/O ACTUALIZADOS  
**ACTIVIDAD:** 1908-CAPACITAR AL PERSONAL

ESTRUCTURA PROGRAMATICA PRESUPUESTAL			
PROGRAMA	SUBPROGRAMA	PROYECTO	OBRA/ACTIVIDAD
127-INCREMENTO DE LA OFERTA EDUCATIVA SUPERIOR	05-APERTURA Y/O ACTUALIZACIÓN DE NUEVOS PROGRAMAS DE ESTUDIO DE TSU Y LICENCIATURA	000--	003-CAPACITAR AL PERSONAL

PRESUPUESTO ANUAL							
Aprobado	Ampliación	Reducción	Modificado	EJERCIDO T1	EJERCIDO T2	EJERCIDO T3	EJERCIDO T4
60,000.00	92,290.97	45,476.00	106,814.97	4,524.00	10,000.00	92,290.97	92,290.97
<b>TOTAL EJERCIDO AL TRIMESTRE VIGENTE</b>							<b>106,814.97</b>

PRESUPUESTO TRIMESTRAL DE LA ACTIVIDAD							
Aprobado	Modificado	Comprometido	Devengado	Ejercido	% de Ejercido Vs. Modificado		
10,000.00	92,290.97	92,290.97	92,290.97	92,290.97	100.00		

DATOS DEL INDICADOR							
<b>Nombre :</b> PORCENTAJE DE CAPACITACIONES IMPARTIDAS				<b>Número de indicador :</b> 2385			
<b>Definición :</b> MIDE EL PORCENTAJE DE CAPACITACIONES IMPARTIDAS RESPECTO A LAS PROGRAMADAS							
<b>Método de Cálculo :</b> (NUMERO DE CAPACITACIONES IMPARTIDAS / NUMERO DE CAPACITACIONES PROGRAMADAS) *100							
Tipo	Dimensión	Frecuencia de Medición	Forma de cálculo del indicador	Tipo de Valor	Sentido Esperado		
GESTIÓN	EFICACIA	TRIMESTRAL	PORCENTAJE	FLUJO	ASCENDENTE		

MEDIOS DE VERIFICACIÓN / FUENTE INFORMACIÓN				SUPUESTO			
LISTAS DE ASISTENCIA RESGUARDADAS POR LA DIRECCIÓN DE ADMINISTRACIÓN Y FINANZAS				LAS CAPACITACIONES SE REALICEN EN TIEMPO Y FORMA			

DATOS DE LA META							
<b>Definición de la variable Meta:</b> 1 - NUMERO DE CAPACITACIONES IMPARTIDAS							
<b>Unidad de medida:</b> 25 - NÚMERO							

LÍNEA BASE DEL INDICADOR				VALOR PROGRAMADO ANUAL			
AÑO	2017	VALOR	24.00	AÑO	2019	VALOR	30.00

AVANCE TRIMESTRAL							
METAS	1er.TRIMESTRE	2o.TRIMESTRE	3er.TRIMESTRE	4o.TRIMESTRE	CUMPLIMIENTO DE METAS		
PROGRAMADA	7.00	7.00	7.00	9.00	T1+T2+T3+T4	30.00	
PROGRAMACIÓN ACTUALIZADA	7.00	7.00	7.00	9.00	T1+T2+T3+T4	30.00	
ALCANZADA	7.00	7.00	7.00	9.00	T1+T2+T3+T4	30.00	
PORCENTAJE ALCANZADO TRIMESTRAL	100.00	100.00	100.00	100.00	PORCENTAJE ALCANZADO ANUAL	100.00	

PORCENTAJE DE CUMPLIMIENTO ALCANZADO EN EL TRIMESTRE: 30.00 %

JEFE ADMINISTRATIVO  
 C.P. EMILIO RIVERA MORENO  
 DIRECTOR DE ADMINISTRACIÓN Y FINANZAS

TITULAR DE LA DEPENDENCIA/ENTIDAD  
 M.C. NYDIA DELHI MATA SÁNCHEZ  
 RECTORA

**REPORTE DE AVANCE DE GESTIÓN**  
**UR 552 - UNIVERSIDAD TECNOLÓGICA DE LOS VALLES CENTRALES**  
**CUARTO TRIMESTRE 2019**

**ALINEACIÓN PED:**

**ESTRATEGIA:** 01-PROMOVER LA CREACIÓN DE NUEVAS INSTITUCIONES EDUCATIVAS, IMPLEMENTANDO NUEVOS MODELOS DE ENSEÑANZA PARA OFRECER OPORTUNIDADES DE ACCESO A LA EDUCACIÓN, PRIORITARIAMENTE EN LOS DISTRITOS QUE CARECEN DEL SERVICIO.  
**LÍNEAS DE ACCIÓN:** 02-COADYUVAR EN EL INCREMENTO DE LA COBERTURA SOCIAL DE EDUCACIÓN SUPERIOR EN EL ESTADO Y ELEVAR LA ABSORCIÓN A LA EDUCACIÓN SUPERIOR DURANTE ESTE SEXENIO.  
**UE:** 001-UNIVERSIDAD TECNOLÓGICA DE LOS VALLES CENTRALES

**MATRIZ DE INDICADORES PARA RESULTADOS:**

**COMPONENTE:** 850-PROGRAMAS DE ESTUDIOS DE NIVEL LICENCIATURA ACREDITADOS  
**ACTIVIDAD:** 1909-CONTRATAR EL SERVICIO DE LA CASA CERTIFICADORA

ESTRUCTURA PROGRAMATICA PRESUPUESTAL			
PROGRAMA	SUBPROGRAMA	PROYECTO	OBRA/ACTIVIDAD
127-INCREMENTO DE LA OFERTA EDUCATIVA SUPERIOR	06-ACREDITACION DE LOS PROGRAMAS DE ESTUDIO DE NIVEL LICENCIATURA	000--	001-CONTRATAR EL SERVICIO DE LA CASA CERTIFICADORA

PRESUPUESTO ANUAL							
Aprobado	Ampliación	Reducción	Modificado	EJERCIDO T1	EJERCIDO T2	EJERCIDO T3	EJERCIDO T4
0.00	0.00	0.00	0.00	0.00	0.00	0.00	0.00
TOTAL EJERCIDO AL TRIMESTRE VIGENTE							0.00

PRESUPUESTO TRIMESTRAL DE LA ACTIVIDAD							
Aprobado	Modificado	Comprometido	Devengado	Ejercido	% de Ejercido Vs. Modificado		
0.00	0.00	0.00	0.00	0.00	nan		

DATOS DEL INDICADOR							
<b>Nombre :</b> PORCENTAJE DE CERTIFICACIONES OBTENIDAS				<b>Número de indicador :</b> 2015			
<b>Definición :</b> MIDE EL PORCENTAJE DE CERTIFICACIONES OBTENIDAS RESPECTO A LAS CONTRATADAS							
<b>Método de Cálculo :</b> (CERTIFICACIONES OBTENIDAS / CASAS CERTIFICADORAS CONTRATADAS) * 100							
Tipo	Dimensión	Frecuencia de Medición	Forma de cálculo del indicador	Tipo de Valor	Sentido Esperado		
GESTIÓN	EFICACIA	TRIMESTRAL	PORCENTAJE	FLUJO	ASCENDENTE		
<b>MEDIOS DE VERIFICACIÓN / FUENTE INFORMACIÓN</b>				<b>SUPUESTO</b>			
EMISION DEL CERTIFICADO POR LA CASA CERTIFICADORA POR LA CASA CERTIFICADORA, SE ENCONTRARA RESGUARDADO EN LA JEFATURA DE PLANEACIÓN Y EVALUACIÓN				DISPONIBILIDAD PRESUPUESTAL			

DATOS DE LA META							
<b>Definición de la variable Meta:</b> 1 - CERTIFICACIONES OBTENIDAS							
<b>Unidad de medida:</b> 25 - NÚMERO							

LÍNEA BASE DEL INDICADOR				VALOR PROGRAMADO ANUAL			
AÑO	0	VALOR	0.00	AÑO	2019	VALOR	1.00

AVANCE TRIMESTRAL							
METAS	1er.TRIMESTRE	2o.TRIMESTRE	3er.TRIMESTRE	4o.TRIMESTRE	CUMPLIMIENTO DE METAS		
PROGRAMADA	0.00	1.00	0.00	0.00	T1+T2+T3+T4	1.00	
PROGRAMACIÓN ACTUALIZADA	0.00	1.00	0.00	1.00	T1+T2+T3+T4	2.00	
ALCANZADA	0.00	1.00	0.00	1.00	T1+T2+T3+T4	2.00	
PORCENTAJE ALCANZADO TRIMESTRAL		100.00		100.00	PORCENTAJE ALCANZADO ANUAL	100.00	

PORCENTAJE DE CUMPLIMIENTO ALCANZADO EN EL TRIMESTRE: 50.00 %

JEFE ADMINISTRATIVO  
 C.P. EMILIO RIVERA MORENO  
 DIRECTOR DE ADMINISTRACIÓN Y FINANZAS

TITULAR DE LA DEPENDENCIA/ENTIDAD  
 M.C. NYDIA DELHI MATA SÁNCHEZ  
 RECTORA

**REPORTE DE AVANCE DE GESTIÓN**  
**UR 552 - UNIVERSIDAD TECNOLÓGICA DE LOS VALLES CENTRALES**  
**CUARTO TRIMESTRE 2019**



**ALINEACIÓN PED:**

**ESTRATEGIA:** 02-PROMOVER LA PARTICIPACIÓN DE LAS INSTITUCIONES PÚBLICAS DE EDUCACIÓN SUPERIOR EN UN PROGRAMA PARA LA AMPLIACIÓN Y MEJORA DE LA INFRAESTRUCTURA FÍSICA Y EL EQUIPAMIENTO.  
 02-GESTIONAR RECURSOS DE LA FEDERACIÓN Y DEL GOBIERNO DEL ESTADO PARA PROYECTOS DE INVERSIÓN, ENTRE ELLOS LOS DE FONDOS CONCURSABLES, CON LA FINALIDAD DE AMPLIAR LA INFRAESTRUCTURA EDUCATIVA EN PROGRAMAS DE ALTA PERTINENCIA.

**LÍNEAS DE ACCIÓN:**

**UE:** 001-UNIVERSIDAD TECNOLÓGICA DE LOS VALLES CENTRALES

**MATRIZ DE INDICADORES PARA RESULTADOS:**

**COMPONENTE:** 850-PROGRAMAS DE ESTUDIOS DE NIVEL LICENCIATURA ACREDITADOS

**ACTIVIDAD:** 1910-CERTIFICAR NUEVO PROGRAMA DE ESTUDIO DE NIVEL TSU

ESTRUCTURA PROGRAMÁTICA PRESUPUESTAL								
PROGRAMA		SUBPROGRAMA		PROYECTO		OBRA/ACTIVIDAD		
127-INCREMENTO DE LA OFERTA EDUCATIVA SUPERIOR		06-ACREDITACIÓN DE LOS PROGRAMAS DE ESTUDIO DE NIVEL LICENCIATURA		000--		002-CERTIFICAR NUEVOS PROGRAMAS DE ESTUDIO DE NIVEL TÉCNICO SUPERIOR UNIVERSITARIO (TSU)		
PRESUPUESTO ANUAL								
Aprobado	Ampliación	Reducción	Modificado	EJERCIDO T1	EJERCIDO T2	EJERCIDO T3	EJERCIDO T4	
269,485.92	136,162.78	98,457.34	307,191.36	0.00	128,618.28	0.00	0.00	
<b>TOTAL EJERCIDO AL TRIMESTRE VIGENTE</b>						307,191.36		
PRESUPUESTO TRIMESTRAL DE LA ACTIVIDAD								
Aprobado		Modificado		Comprometido		Devengado	Ejercido	
0.00		0.00		0.00		0.00	0.00	
DATOS DEL INDICADOR								
<b>Nombre :</b> PORCENTAJE DE NUEVOS PROGRAMAS DE ESTUDIO DE NIVEL TSU CERTIFICADOS				<b>Número de indicador :</b> 2016				
<b>Definición :</b> MIDE EL PORCENTAJE DE NUEVOS PROGRAMAS DE ESTUDIO DE NIVEL TSU CERTIFICADOS RESPECTO A LOS PROGRAMADOS								
<b>Método de Cálculo :</b> (NUMERO DE NUEVOS PROGRAMAS DE ESTUDIO DE NIVEL TSU CERTIFICADOS/NUMERO DE NUEVOS PROGRAMAS DE ESTUDIO DE NIVEL TSU PROGRAMADOS) *100								
Tipo	Dimensión		Frecuencia de Medición		Forma de cálculo del indicador		Tipo de Valor	
GESTIÓN	EFICACIA		TRIMESTRAL		PORCENTAJE		FLUJO	
<b>MEDIOS DE VERIFICACIÓN / FUENTE INFORMACIÓN</b>				<b>SUPUESTO</b>				
EMISIÓN DEL CERTIFICADO POR LA CASA CERTIFICADORA, RESGUARDADA POR EL DEPARTAMENTO DE PLANEACION Y EVALUACIÓN				DISPONIBILIDAD PRESUPUESTAL				
DATOS DE LA META								
<b>Definición de la variable Meta:</b>		1 - NUMERO DE NUEVOS PROGRAMAS DE ESTUDIO DE NIVEL TSU CERTIFICADOS						
<b>Unidad de medida:</b>		25 - NÚMERO						
LÍNEA BASE DEL INDICADOR				VALOR PROGRAMADO ANUAL				
AÑO	0		VALOR	0.00		AÑO	2019	
							1.00	
AVANCE TRIMESTRAL								
METAS	1er.TRIMESTRE		2o.TRIMESTRE		3er.TRIMESTRE		4o.TRIMESTRE	
PROGRAMADA	0.00		0.00		0.00		1.00	
PROGRAMACIÓN ACTUALIZADA	0.00		0.00		2.00		1.00	
ALCANZADA	0.00		0.00		2.00		1.00	
PORCENTAJE ALCANZADO TRIMESTRAL					100.00		100.00	
							CUMPLIMIENTO DE METAS	
							T1+T2+T3+T4	1.00
							T1+T2+T3+T4	3.00
							T1+T2+T3+T4	3.00
							PORCENTAJE ALCANZADO ANUAL	100.00

PORCENTAJE DE CUMPLIMIENTO ALCANZADO EN EL TRIMESTRE: 33.33 %

JEFE ADMINISTRATIVO  
 C.P. EMILIO RIVERA MORENO  
 DIRECTOR DE ADMINISTRACIÓN Y FINANZAS

TITULAR DE LA DEPENDENCIA/ENTIDAD  
 M.C. NYDIA DELHI MATA SÁNCHEZ  
 RECTORA

**REPORTE DE AVANCE DE GESTIÓN**  
**UR 552 - UNIVERSIDAD TECNOLÓGICA DE LOS VALLES CENTRALES**  
**CUARTO TRIMESTRE 2019**

**ALINEACIÓN PED:**

**ESTRATEGIA:** 02-PROMOVER LA PARTICIPACIÓN DE LAS INSTITUCIONES PÚBLICAS DE EDUCACIÓN SUPERIOR EN UN PROGRAMA PARA LA AMPLIACIÓN Y MEJORA DE LA INFRAESTRUCTURA FÍSICA Y EL EQUIPAMIENTO.  
**LÍNEAS DE ACCIÓN:** 02-GESTIONAR RECURSOS DE LA FEDERACIÓN Y DEL GOBIERNO DEL ESTADO PARA PROYECTOS DE INVERSIÓN, ENTRE ELLOS LOS DE FONDOS CONCURSABLES, CON LA FINALIDAD DE AMPLIAR LA INFRAESTRUCTURA EDUCATIVA EN PROGRAMAS DE ALTA PERTINENCIA.  
**UE:** 001-UNIVERSIDAD TECNOLÓGICA DE LOS VALLES CENTRALES

**MATRIZ DE INDICADORES PARA RESULTADOS:**

**COMPONENTE:** 851-PROCESO EDUCATIVO CERTIFICADO  
**ACTIVIDAD:** 1909-CONTRATAR EL SERVICIO DE LA CASA CERTIFICADORA

ESTRUCTURA PROGRAMÁTICA PRESUPUESTAL							
PROGRAMA		SUBPROGRAMA		PROYECTO		OBRA/ACTIVIDAD	
127-INCREMENTO DE LA OFERTA EDUCATIVA SUPERIOR		07-CERTIFICACIÓN DEL PROCESO EDUCATIVO		000--		001-CONTRATAR EL SERVICIO DE LA CASA CERTIFICADORA	
PRESUPUESTO ANUAL							
Aprobado	Ampliación	Reducción	Modificado	EJERCIDO T1	EJERCIDO T2	EJERCIDO T3	EJERCIDO T4
				0.00	105,680.00	73,103.39	73,103.39
188,000.00	104,053.09	58,269.70	233,783.39	TOTAL EJERCIDO AL TRIMESTRE VIGENTE			233,783.39
PRESUPUESTO TRIMESTRAL DE LA ACTIVIDAD							
Aprobado		Modificado		Comprometido		Devengado	
0.00		73,103.39		73,103.39		73,103.39	
DATOS DEL INDICADOR							
<b>Nombre :</b> PORCENTAJE DE PROCESOS CERTIFICADOS				<b>Número de indicador :</b> 2259			
<b>Definición :</b> MIDE EL PORCENTAJE DE PROCESOS CERTIFICADOS RESPECTO A LOS PROGRAMADOS							
<b>Método de Cálculo :</b> (NÚMERO DE PROCESOS CERTIFICADOS/NÚMERO DE PROCESOS PROGRAMADOS) *100							
Tipo	Dimensión	Frecuencia de Medición	Forma de cálculo del indicador	Tipo de Valor	Sentido Esperado		
GESTIÓN	EFICACIA	TRIMESTRAL	PORCENTAJE	FLUJO	ASCENDENTE		
MEDIOS DE VERIFICACIÓN / FUENTE INFORMACIÓN				SUPUESTO			
EMISIÓN DEL CERTIFICADO POR LA CASA CERTIFICADORA, SE ENCONTRARÁ RESGUARDADO EN LA JEFATURA DE PLANEACIÓN Y EVALUACIÓN				DISPONIBILIDAD PRESUPUESTAL			
DATOS DE LA META							
<b>Definición de la variable Meta:</b>		1 - NÚMERO DE PROCESOS CERTIFICADOS					
<b>Unidad de medida:</b>		25 - NÚMERO					
LÍNEA BASE DEL INDICADOR				VALOR PROGRAMADO ANUAL			
AÑO	2017	VALOR	1.00	AÑO	2019	VALOR	1.00
AVANCE TRIMESTRAL							
METAS	1er.TRIMESTRE	2o.TRIMESTRE	3er.TRIMESTRE	4o.TRIMESTRE	CUMPLIMIENTO DE METAS		
PROGRAMADA	0.00	0.00	1.00	0.00	T1+T2+T3+T4 1.00		
PROGRAMACIÓN ACTUALIZADA	0.00	0.00	1.00	1.00	T1+T2+T3+T4 2.00		
ALCANZADA	0.00	0.00	0.00	1.00	T1+T2+T3+T4 1.00		
PORCENTAJE ALCANZADO TRIMESTRAL			0.00	100.00	PORCENTAJE ALCANZADO ANUAL 50.00		

PORCENTAJE DE CUMPLIMIENTO ALCANZADO EN EL TRIMESTRE: 50.00 %

**REPORTE DE AVANCE DE GESTIÓN**  
**UR 552 - UNIVERSIDAD TECNOLÓGICA DE LOS VALLES CENTRALES**  
**CUARTO TRIMESTRE 2019**

**ALINEACIÓN PED:**

**EJE:** 01-OAXACA INCLUYENTE CON EL DESARROLLO SOCIAL

**TEMA:** 01-EDUCACIÓN

**OBJETIVO:** 10-AMPLIAR LA MATRÍCULA DE EDUCACIÓN SUPERIOR PROMOVIENDO LA FORMACIÓN DE CAPITAL HUMANO DE ALTO NIVEL CON UNA EDUCACIÓN SUPERIOR DE CALIDAD Y PERTINENCIA PARA EL ESTADO.

**ESTRATEGIA:** 02-PROMOVER MEJOR CALIDAD EN LOS COMPONENTES DEL PROCESO EDUCATIVO: DOCENTES, ESTUDIANTES, PLANES Y PROGRAMAS DE ESTUDIO.

**LÍNEAS DE ACCIÓN:** 03-PROMOVER UNA EDUCACIÓN INTEGRAL EN LAS Y LOS ESTUDIANTES DE EDUCACIÓN SUPERIOR PARA LA FORMACIÓN DE PROFESIONISTAS CON RESPONSABILIDAD SOCIAL.

**UE:** 001-UNIVERSIDAD TECNOLÓGICA DE LOS VALLES CENTRALES

**MATRÍZ DE INDICADORES PARA RESULTADOS:**

**FIN:** AMPLIAR LA MATRÍCULA DE EDUCACIÓN SUPERIOR PROMOVIENDO LA FORMACIÓN DE CAPITAL HUMANO DE ALTO NIVEL CON UNA EDUCACIÓN SUPERIOR DE CALIDAD Y PERTINENCIA PARA EL ESTADO.

**PROPÓSITO:** EGRESADOS DE EDUCACIÓN MEDIA SUPERIOR Y DE LICENCIATURA CON SUFICIENTES POSIBILIDADES DE INGRESO, ATENCIÓN Y TERMINACIÓN DE ESTUDIOS

**COMPONENTE:** 299-FORMACIÓN INTEGRAL A NIVEL SUPERIOR Y POSGRADO OTORGADO

**ACTIVIDAD:** 182-IMPARTIR HORA CLASE

ESTRUCTURA PROGRAMÁTICA PRESUPUESTAL			
PROGRAMA	SUBPROGRAMA	PROYECTO	OBRA/ACTIVIDAD
139-FORMACIÓN PROFESIONAL Y POSGRADO	01-OTORGAMIENTO DE FORMACIÓN INTEGRAL A NIVEL SUPERIOR Y POSGRADO	000--	001-IMPARTIR HORAS CLASE

PRESUPUESTO ANUAL							
Aprobado	Ampliación	Reducción	Modificado	EJERCIDO T1	EJERCIDO T2	EJERCIDO T3	EJERCIDO T4
20,033,382.06	3,579,440.83	1,197,530.12	22,415,292.77	4,314,855.93	4,985,806.29	8,299,950.25	8,299,950.25
<b>TOTAL EJERCIDO AL TRIMESTRE VIGENTE</b>							<b>22,248,111.92</b>

PRESUPUESTO TRIMESTRAL DE LA ACTIVIDAD						
Aprobado	Modificado	Comprometido	Devengado	Ejercido	% de Ejercido Vs. Modificado	
5,396,609.73	8,466,393.32	8,299,950.25	8,299,950.25	8,299,950.25	98.03	

DATOS DEL INDICADOR						
<b>Nombre :</b>	PORCENTAJE DE HORAS CLASE IMPARTIDAS			<b>Número de indicador :</b>	168	
<b>Definición :</b>	MIDE EL PORCENTAJE DE HORAS CLASE IMPARTIDAS CON RESPECTO A LAS HORAS CLASE PROGRAMADAS					
<b>Método de Cálculo :</b>	(NÚMERO DE HORAS CLASE IMPARTIDAS/ NÚMERO DE HORAS CLASE PROGRAMADAS)*100					
Tipo	Dimensión	Frecuencia de Medición	Forma de cálculo del indicador	Tipo de Valor	Sentido Esperado	
GESTIÓN	EFICACIA	TRIMESTRAL	PORCENTAJE	FLUJO	ASCENDENTE	
<b>MEDIOS DE VERIFICACIÓN / FUENTE INFORMACIÓN</b>				<b>SUPUESTO</b>		
REPORTE PARCIAL DE HORAS CLASE, SE RESGUARDA EN LA JEFATURA DE RECURSOS HUMANOS, MATERIALES Y SERVICIOS GENERALES						

DATOS DE LA META						
<b>Definición de la variable Meta:</b>	1 - NUMERO DE HORAS CLASE IMPARTIDAS					
<b>Unidad de medida:</b>	25 - NÚMERO					

LÍNEA BASE DEL INDICADOR				VALOR PROGRAMADO ANUAL			
AÑO	2017	VALOR	6,740.00	AÑO	2019	VALOR	24,000.00

AVANCE TRIMESTRAL							
METAS	1er.TRIMESTRE	2o.TRIMESTRE	3er.TRIMESTRE	4o.TRIMESTRE	CUMPLIMIENTO DE METAS		
PROGRAMADA	6,000.00	6,000.00	6,000.00	6,000.00	T1+T2+T3+T4	24,000.00	
PROGRAMACIÓN ACTUALIZADA	6,000.00	6,000.00	6,000.00	7,377.00	T1+T2+T3+T4	25,377.00	
ALCANZADA	6,000.00	6,000.00	6,000.00	7,377.00	T1+T2+T3+T4	25,377.00	
PORCENTAJE ALCANZADO TRIMESTRAL	100.00	100.00	100.00	100.00	PORCENTAJE ALCANZADO ANUAL	100.00	

PORCENTAJE DE CUMPLIMIENTO ALCANZADO EN EL TRIMESTRE: 29.07 %

**REPORTE DE AVANCE DE GESTIÓN**  
**UR 552 - UNIVERSIDAD TECNOLÓGICA DE LOS VALLES CENTRALES**  
**CUARTO TRIMESTRE 2019**



**ALINEACIÓN PED:**

**ESTRATEGIA:** 02-PROMOVER MEJOR CALIDAD EN LOS COMPONENTES DEL PROCESO EDUCATIVO: DOCENTES, ESTUDIANTES, PLANES Y PROGRAMAS DE ESTUDIO.  
**LÍNEAS DE ACCIÓN:** 01-IMPULSAR EN LAS IES LA FORMACIÓN Y ACTUALIZACIÓN PERMANENTE DEL PERSONAL DOCENTE CON PROGRAMAS CENTRADOS EN EL PROCESO DE ENSEÑANZA-APRENDIZAJE.  
**UE:** 001-UNIVERSIDAD TECNOLÓGICA DE LOS VALLES CENTRALES

**MATRIZ DE INDICADORES PARA RESULTADOS:**

**COMPONENTE:** 299-FORMACIÓN INTEGRAL A NIVEL SUPERIOR Y POSGRADO OTORGADO  
**ACTIVIDAD:** 1912-OFRECER SERVICIO EDUCATIVO COMPLEMENTARIO

ESTRUCTURA PROGRAMATICA PRESUPUESTAL			
PROGRAMA	SUBPROGRAMA	PROYECTO	OBRA/ACTIVIDAD
139-FORMACIÓN PROFESIONAL Y POSGRADO	01-OTORGAMIENTO DE FORMACIÓN INTEGRAL A NIVEL SUPERIOR Y POSGRADO	000--	002-OFRECER SERVICIOS EDUCATIVOS COMPLEMENTARIOS

PRESUPUESTO ANUAL							
Aprobado	Ampliación	Reducción	Modificado	EJERCIDO T1	EJERCIDO T2	EJERCIDO T3	EJERCIDO T4
17,616,567.94	2,483,678.76	1,694,124.52	18,406,122.18	3,254,611.42	4,475,836.99	6,671,376.21	6,671,376.21
<b>TOTAL EJERCIDO AL TRIMESTRE VIGENTE</b>							<b>18,337,340.35</b>

PRESUPUESTO TRIMESTRAL DE LA ACTIVIDAD							
Aprobado	Modificado	Comprometido	Devengado	Ejercido	% de Ejercido Vs. Modificado		
5,083,148.68	6,738,524.19	6,671,376.21	6,671,376.21	6,671,376.21	99.00		

DATOS DEL INDICADOR							
<b>Nombre :</b>	PORCENTAJE DE SERVICIOS EDUCATIVOS COMPLEMENTARIOS REALIZADOS			<b>Número de indicador :</b>	2274		
<b>Definición :</b>	MIDE EL PORCENTAJE DE SERVICIOS EDUCATIVOS COMPLEMENTARIOS REALIZADOS, RESPECTO AL PROGRAMADO						
<b>Método de Cálculo :</b>	(NÚMERO DE SERVICIOS EDUCATIVOS COMPLEMENTARIOS REALIZADOS/ NÚMERO DE SERVICIOS EDUCATIVOS COMPLEMENTARIOS PROGRAMADOS)*100						
Tipo	Dimensión	Frecuencia de Medición	Forma de cálculo del indicador	Tipo de Valor	Sentido Esperado		
GESTIÓN	EFICACIA	TRIMESTRAL	PORCENTAJE	FLUJO	ASCENDENTE		
MEDIOS DE VERIFICACIÓN / FUENTE INFORMACIÓN				SUPUESTO			
LISTAS DE DE ASISTENCIA POR TIPO DE SERVICIOS, RESGUARDADAS EN LA DIRECCIÓN DE VINCULACIÓN				EXISTAN PROGRAMAS INSTITUCIONALES Y DE APOYO QUE BRINDAN CONDICIONES ÓPTIMAS PARA EL DESARROLLO DE ACTIVIDADES DOCENTES Y DE APOYO A LOS ESTUDIANTES			

DATOS DE LA META							
<b>Definición de la variable Meta:</b>	1 - NÚMERO DE SERVICIOS EDUCATIVOS COMPLEMENTARIOS REALIZADOS						
<b>Unidad de medida:</b>	25 - NÚMERO						

LÍNEA BASE DEL INDICADOR				VALOR PROGRAMADO ANUAL			
AÑO	2017	VALOR	145.00	AÑO	2019	VALOR	4.00

AVANCE TRIMESTRAL									
METAS	1er.TRIMESTRE		2o.TRIMESTRE		3er.TRIMESTRE		4o.TRIMESTRE		CUMPLIMIENTO DE METAS
PROGRAMADA	1.00	1.00	1.00	1.00	1.00	1.00	1.00	T1+T2+T3+T4	4.00
PROGRAMACIÓN ACTUALIZADA	1.00	1.00	1.00	1.00	1.00	1.00	1.00	T1+T2+T3+T4	5.00
ALCANZADA	1.00	1.00	1.00	1.00	1.00	1.00	1.00	T1+T2+T3+T4	5.00
PORCENTAJE ALCANZADO TRIMESTRAL	100.00	100.00	100.00	100.00	100.00	100.00	100.00	PORCENTAJE ALCANZADO ANUAL	100.00

PORCENTAJE DE CUMPLIMIENTO ALCANZADO EN EL TRIMESTRE: 40.00 %

JEFE ADMINISTRATIVO  
 C.P. EMILIO RIVERA MORENO  
 DIRECTOR DE ADMINISTRACIÓN Y FINANZAS

TITULAR DE LA DEPENDENCIA/ENTIDAD  
 M.C. NYDIA DELHI MATA SÁNCHEZ  
 RECTORA



**REPORTE DE AVANCE DE GESTIÓN  
UR 552 - UNIVERSIDAD TECNOLÓGICA DE LOS VALLES CENTRALES  
CUARTO TRIMESTRE 2019**

**ALINEACIÓN PED:**

**EJE:** 01-OAXACA INCLUYENTE CON EL DESARROLLO SOCIAL  
**TEMA:** 01-EDUCACIÓN  
**OBJETIVO:** 11-PROMOVER LA VINCULACIÓN DEL SECTOR EDUCATIVO DE TIPO SUPERIOR CON EL SECTOR PRODUCTIVO Y SOCIAL, A FIN DE PRESTAR SERVICIOS DE INVESTIGACIÓN, TRANSFERENCIA DE CONOCIMIENTOS, PROMOCIÓN DEL DESARROLLO Y EDUCACIÓN CONTINUA.  
**ESTRATEGIA:** 01-PROMOVER LOS MECANISMOS PARA INCENTIVAR LA VINCULACIÓN ENTRE LAS IES Y LOS SECTORES PRODUCTIVO Y SOCIAL EN EL ESTADO DE OAXACA.  
**LÍNEAS DE ACCIÓN:** 01-PROMOVER CONJUNTAMENTE CON LAS IES PROGRAMAS DE RESIDENCIAS PROFESIONALES EN EMPRESAS Y DEPENDENCIAS.  
**UE:** 001-UNIVERSIDAD TECNOLÓGICA DE LOS VALLES CENTRALES

**MATRIZ DE INDICADORES PARA RESULTADOS:**

**FIN:** PROMOVER LA VINCULACIÓN DEL SECTOR EDUCATIVO DE TIPO SUPERIOR CON EL SECTOR PRODUCTIVO Y SOCIAL, A FIN DE PRESTAR SERVICIOS DE INVESTIGACIÓN, TRANSFERENCIA DE CONOCIMIENTOS, PROMOCIÓN DEL DESARROLLO Y EDUCACIÓN CONTINUA.  
**PROPÓSITO:** INSTITUCIONES DE EDUCACIÓN SUPERIOR EN EL ESTADO DE OAXACA VINCULADOS EN EL SECTOR PRODUCTIVO Y SOCIAL  
**COMPONENTE:** 334-SERVICIO SOCIALES Y CONSULTORÍAS OTORGADAS AL SECTOR PRODUCTIVO, SOCIAL Y GUBERNAMENTAL  
**ACTIVIDAD:** 1920-BRINDAR SERVICIO DE CAPACITACIÓN A TERCEROS

ESTRUCTURA PROGRAMATICA PRESUPUESTAL							
PROGRAMA		SUBPROGRAMA		PROYECTO		OBRA/ACTIVIDAD	
156-VINCULACION DE LAS INSTITUCIONES DE NIVEL SUPERIOR CON EL SECTOR PRODUCTIVO Y SOCIAL.		01-OTORGAMIENTO DE SERVICIO SOCIAL Y CONSULTORIA AL SECTOR PRODUCTIVO, SOCIAL Y GUBERNAMENTAL		000--		001-BRINDAR SERVICIOS DE CAPACITACIÓN A TERCEROS	
PRESUPUESTO ANUAL							
Aprobado	Ampliación	Reducción	Modificado	EJERCIDO T1	EJERCIDO T2	EJERCIDO T3	EJERCIDO T4
30,000.00	0.00	23,009.10	6,990.90	0.00	394.46	0.00	0.00
						TOTAL EJERCIDO AL TRIMESTRE VIGENTE	
						6,990.90	
PRESUPUESTO TRIMESTRAL DE LA ACTIVIDAD							
Aprobado		Modificado		Comprometido		Devengado	Ejercido
0.00		0.00		0.00		0.00	0.00
DATOS DEL INDICADOR							
<b>Nombre :</b> PORCENTAJE DE CAPACITACIONES OTORGADAS				<b>Número de indicador :</b> 20			
<b>Definición :</b> MIDE EL PORCENTAJE DE CAPACITACIONES OTORGADAS RESPECTO DE LAS AGENDADAS							
<b>Método de Cálculo :</b> (CAPACITACIONES OTORGADAS / SOLICITUDES DE CAPACITACIÓN RECIBIDAS) * 100							
Tipo	Dimensión	Frecuencia de Medición	Forma de cálculo del indicador	Tipo de Valor	Sentido Esperado		
GESTIÓN	EFICACIA	TRIMESTRAL	PORCENTAJE	FLUJO	ASCENDENTE		
MEDIOS DE VERIFICACIÓN / FUENTE INFORMACIÓN				SUPUESTO			
LISTAS DE ASISTENCIA, RESGUARDADAS EN LA DIRECCIÓN DE VINCULACIÓN				EXISTA INTERES DE LOS BENEFICIARIOS Y FACILIDADES SOCIOECONÓMICAS QUE PERMITAN LLEVAR A CABO LA CAPACITACIÓN			
DATOS DE LA META							
<b>Definición de la variable Meta:</b>		1 - NÚMERO DE CAPACITACIONES OTORGADAS					
<b>Unidad de medida:</b>		25 - NÚMERO					
LÍNEA BASE DEL INDICADOR				VALOR PROGRAMADO ANUAL			
<b>AÑO</b>	0		<b>VALOR</b>	0.00		<b>AÑO</b>	2019
		<b>VALOR</b>	5.00				
AVANCE TRIMESTRAL							
METAS	1er.TRIMESTRE	2o.TRIMESTRE	3er.TRIMESTRE	4o.TRIMESTRE	CUMPLIMIENTO DE METAS		
PROGRAMADA	1.00	1.00	1.00	2.00	T1+T2+T3+T4		5.00
PROGRAMACIÓN ACTUALIZADA	1.00	1.00	1.00	2.00	T1+T2+T3+T4		5.00
ALCANZADA	1.00	1.00	1.00	2.00	T1+T2+T3+T4		5.00
PORCENTAJE ALCANZADO TRIMESTRAL	100.00	100.00	100.00	100.00	PORCENTAJE ALCANZADO ANUAL		100.00

PORCENTAJE DE CUMPLIMIENTO ALCANZADO EN EL TRIMESTRE: 40.00 %

**REPORTE DE AVANCE DE GESTIÓN**  
**UR 552 - UNIVERSIDAD TECNOLÓGICA DE LOS VALLES CENTRALES**  
**CUARTO TRIMESTRE 2019**



**ALINEACIÓN PED:**  
**ESTRATEGIA:** 01-PROMOVER LOS MECANISMOS PARA INCENTIVAR LA VINCULACIÓN ENTRE LAS IES Y LOS SECTORES PRODUCTIVO Y SOCIAL EN EL ESTADO DE OAXACA.  
**LÍNEAS DE ACCIÓN:** 01-PROMOVER CONJUNTAMENTE CON LAS IES PROGRAMAS DE RESIDENCIAS PROFESIONALES EN EMPRESAS Y DEPENDENCIAS.  
**UE:** 001-UNIVERSIDAD TECNOLÓGICA DE LOS VALLES CENTRALES

**MATRIZ DE INDICADORES PARA RESULTADOS:**  
**COMPONENTE:** 334-SERVICIO SOCIALES Y CONSULTORÍAS OTORGADAS AL SECTOR PRODUCTIVO, SOCIAL Y GUBERNAMENTAL  
**ACTIVIDAD:** 1921-OTORGAR SERVICIO DE CONSULTORIA A TERCEROS

ESTRUCTURA PROGRAMATICA PRESUPUESTAL							
PROGRAMA		SUBPROGRAMA		PROYECTO		OBRA/ACTIVIDAD	
156-VINCULACIÓN DE LAS INSTITUCIONES DE NIVEL SUPERIOR CON EL SECTOR PRODUCTIVO Y SOCIAL.		01-OTORGAMIENTO DE SERVICIO SOCIAL Y CONSULTORÍA AL SECTOR PRODUCTIVO, SOCIAL Y GUBERNAMENTAL		000--		002-OTORGAR SERVICIOS DE CONSULTORÍA A TERCEROS	
PRESUPUESTO ANUAL							
Aprobado	Ampliación	Reducción	Modificado	EJERCIDO T1	EJERCIDO T2	EJERCIDO T3	EJERCIDO T4
128,000.00	56,125.40	68,313.26	115,812.14	5,290.00	16,902.00	78,580.14	78,580.14
TOTAL EJERCIDO AL TRIMESTRE VIGENTE							115,812.14
PRESUPUESTO TRIMESTRAL DE LA ACTIVIDAD							
Aprobado	Modificado	Comprometido	Devengado	Ejercido	% de Ejercido Vs. Modificado		
37,000.00	78,580.14	78,580.14	78,580.14	78,580.14	100.00		
DATOS DEL INDICADOR							
Nombre :	PORCENTAJE DE SERVICIOS DE CONSULTORIA OTORGADOS			Número de indicador :	222		
Definición :	MIDE EL NÚMERO DE CONSULTORÍAS OTORGADAS RESPECTO DEL NÚMERO DE CONSULTORÍA PROGRAMADAS						
Método de Cálculo :	(NUMERO DE SERVICIOS DE CONSULTORIA OTORGADOS/ NUMERO DE SERVICIOS DE CONSULTORIA PROGRAMADOS)*100						
Tipo	Dimensión	Frecuencia de Medición	Forma de cálculo del indicador	Tipo de Valor	Sentido Esperado		
GESTIÓN	EFICIENCIA	TRIMESTRAL	PORCENTAJE	FLUJO	ASCENDENTE		
MEDIOS DE VERIFICACIÓN / FUENTE INFORMACIÓN				SUPUESTO			
LISTAS DE ASISTENCIA, RESGUARDADAS EN EL ÁREA DE VINVULACIÓN				EXISTA INTERÉS DE LOS BENEFICIARIOS Y FACILIDADES SOCIOECONÓMICAS QUE PERMITAN EL VINCULO CON LA INSTITUCIÓN			
DATOS DE LA META							
Definición de la variable Meta:	1 - NÚMERO DE SERVICIOS DE CONSULTORIA OTORGADOS						
Unidad de medida:	25 - NÚMERO						
LÍNEA BASE DEL INDICADOR				VALOR PROGRAMADO ANUAL			
AÑO	2017	VALOR	9.00	AÑO	2019	VALOR	5.00
AVANCE TRIMESTRAL							
METAS	1er.TRIMESTRE	2o.TRIMESTRE	3er.TRIMESTRE	4o.TRIMESTRE	CUMPLIMIENTO DE METAS		
PROGRAMADA	1.00	1.00	1.00	2.00	T1+T2+T3+T4		5.00
PROGRAMACIÓN ACTUALIZADA	1.00	1.00	1.00	2.00	T1+T2+T3+T4		5.00
ALCANZADA	1.00	1.00	1.00	2.00	T1+T2+T3+T4		5.00
PORCENTAJE ALCANZADO TRIMESTRAL	100.00	100.00	100.00	100.00	PORCENTAJE ALCANZADO ANUAL		100.00

PORCENTAJE DE CUMPLIMIENTO ALCANZADO EN EL TRIMESTRE: 40.00 %

JEFE ADMINISTRATIVO  
 C.P. EMILIO RIVERA MORENO  
 DIRECTOR DE ADMINISTRACIÓN Y FINANZAS

TITULAR DE LA DEPENDENCIA/ENTIDAD  
 M.C. NYDIA DELHI MATA SÁNCHEZ  
 RECTORA

**REPORTE DE AVANCE DE GESTIÓN**  
**UR 552 - UNIVERSIDAD TECNOLÓGICA DE LOS VALLES CENTRALES**  
**CUARTO TRIMESTRE 2019**

**ALINEACIÓN PED:**

**ESTRATEGIA:** 01-PROMOVER LOS MECANISMOS PARA INCENTIVAR LA VINCULACIÓN ENTRE LAS IES Y LOS SECTORES PRODUCTIVO Y SOCIAL EN EL ESTADO DE OAXACA.  
**LÍNEAS DE ACCIÓN:** 01-PROMOVER CONJUNTAMENTE CON LAS IES PROGRAMAS DE RESIDENCIAS PROFESIONALES EN EMPRESAS Y DEPENDENCIAS.  
**UE:** 001-UNIVERSIDAD TECNOLÓGICA DE LOS VALLES CENTRALES

**MATRIZ DE INDICADORES PARA RESULTADOS:**

**COMPONENTE:** 647-CULTURA, CIVISMO Y DEPORTE PROMOVIDO Y DIFUNDIDO  
**ACTIVIDAD:** 247-REALIZAR EVENTO CULTURAL

ESTRUCTURA PROGRAMATICA PRESUPUESTAL								
PROGRAMA		SUBPROGRAMA		PROYECTO		OBRA/ACTIVIDAD		
156-VINCULACIÓN DE LAS INSTITUCIONES DE NIVEL SUPERIOR CON EL SECTOR PRODUCTIVO Y SOCIAL.		02-PROMOCION Y DIFUSION CULTURA, CIVICA Y DEPORTIVA		000--		001-REALIZAR EVENTOS CULTURALES		
PRESUPUESTO ANUAL								
Aprobado	Ampliación	Reducción	Modificado	EJERCIDO T1	EJERCIDO T2	EJERCIDO T3	EJERCIDO T4	
48,234.00	10,000.00	27,446.85	30,787.15	0.00	11,603.00	19,176.00	19,176.00	
<b>TOTAL EJERCIDO AL TRIMESTRE VIGENTE</b>							<b>30,779.00</b>	
PRESUPUESTO TRIMESTRAL DE LA ACTIVIDAD								
Aprobado		Modificado		Comprometido		Devengado	Ejercido	% de Ejercido Vs. Modificado
6,000.00		19,184.15		19,176.00		19,176.00	19,176.00	99.96
DATOS DEL INDICADOR								
<b>Nombre :</b> PORCENTAJE DE EVENTOS CULTURALES REALIZADOS				<b>Número de indicador :</b> 247				
<b>Definición :</b> MIDE EL PORCENTAJE DE EVENTOS CULTURALES REALIZADOS CONTRA EL NÚMERO DE EVENTOS PROGRAMADOS								
<b>Método de Cálculo :</b> (NÚMERO DE EVENTOS CULTURALES REALIZADOS / NÚMERO DE EVENTOS CULTURALES PROGRAMADOS) * 100								
Tipo	Dimensión	Frecuencia de Medición	Forma de cálculo del indicador	Tipo de Valor	Sentido Esperado			
GESTIÓN	EFICIENCIA	TRIMESTRAL	PORCENTAJE	FLUJO	ASCENDENTE			
MEDIOS DE VERIFICACIÓN / FUENTE INFORMACIÓN				SUPUESTO				
INFORME DE ACTIVIDADES REALIZADAS, RESGUARDADOS EN LA JEFATURA DE PLANEACIÓN Y EVALUACIÓN				PARTICIPACIÓN ACTIVA DE LOS ESTUDIANTES EN LAS ACTIVIDADES				
DATOS DE LA META								
<b>Definición de la variable Meta:</b>		1 - NÚMERO DE EVENTOS CULTURALES REALIZADOS						
<b>Unidad de medida:</b>		25 - NÚMERO						
LÍNEA BASE DEL INDICADOR				VALOR PROGRAMADO ANUAL				
<b>AÑO</b>	2017	<b>VALOR</b>	106.00	<b>AÑO</b>	2019	<b>VALOR</b>	5.00	
AVANCE TRIMESTRAL								
METAS	1er.TRIMESTRE	2o.TRIMESTRE	3er.TRIMESTRE	4o.TRIMESTRE	CUMPLIMIENTO DE METAS			
PROGRAMADA	1.00	1.00	2.00	1.00	T1+T2+T3+T4	5.00		
PROGRAMACIÓN ACTUALIZADA	1.00	1.00	2.00	2.00	T1+T2+T3+T4	6.00		
ALCANZADA	1.00	1.00	2.00	2.00	T1+T2+T3+T4	6.00		
PORCENTAJE ALCANZADO TRIMESTRAL	100.00	100.00	100.00	100.00	PORCENTAJE ALCANZADO ANUAL	100.00		

PORCENTAJE DE CUMPLIMIENTO ALCANZADO EN EL TRIMESTRE: 33.33 %

**REPORTE DE AVANCE DE GESTIÓN  
UR 552 - UNIVERSIDAD TECNOLÓGICA DE LOS VALLES CENTRALES  
CUARTO TRIMESTRE 2019**

**ALINEACIÓN PED:**

**ESTRATEGIA:** 01-PROMOVER LOS MECANISMOS PARA INCENTIVAR LA VINCULACIÓN ENTRE LAS IES Y LOS SECTORES PRODUCTIVO Y SOCIAL EN EL ESTADO DE OAXACA.  
**LÍNEAS DE ACCIÓN:** 01-PROMOVER CONJUNTAMENTE CON LAS IES PROGRAMAS DE RESIDENCIAS PROFESIONALES EN EMPRESAS Y DEPENDENCIAS.  
**UE:** 001-UNIVERSIDAD TECNOLÓGICA DE LOS VALLES CENTRALES

**MATRIZ DE INDICADORES PARA RESULTADOS:**

**COMPONENTE:** 647-CULTURA, CIVISMO Y DEPORTE PROMOVIDO Y DIFUNDIDO  
**ACTIVIDAD:** 248-REALIZAR EVENTO CIVICO

ESTRUCTURA PROGRAMATICA PRESUPUESTAL								
PROGRAMA		SUBPROGRAMA		PROYECTO		OBRA/ACTIVIDAD		
156-VINCULACIÓN DE LAS INSTITUCIONES DE NIVEL SUPERIOR CON EL SECTOR PRODUCTIVO Y SOCIAL.		02-PROMOCIÓN Y DIFUSIÓN CULTURA, CIVICA Y DEPORTIVA		000--		002-REALIZAR EVENTOS CÍVICOS		
PRESUPUESTO ANUAL								
Aprobado	Ampliación	Reducción	Modificado	EJERCIDO T1	EJERCIDO T2	EJERCIDO T3	EJERCIDO T4	
45,000.00	0.00	39,002.80	5,997.20	5,997.20	0.00	0.00	0.00	
				TOTAL EJERCIDO AL TRIMESTRE VIGENTE				
				5,997.20				
PRESUPUESTO TRIMESTRAL DE LA ACTIVIDAD								
Aprobado		Modificado		Comprometido		Devengado	Ejercido	
0.00		0.00		0.00		0.00	0.00	
DATOS DEL INDICADOR								
<b>Nombre :</b> PORCENTAJE DE EVENTOS CIVICOS REALIZADOS				<b>Número de indicador :</b> 248				
<b>Definición :</b> MIDE EL PORCENTAJE DE EVENTOS CIVICOS REALIZADOS								
<b>Método de Cálculo :</b> (EVENTOS CÍVICOS ASISTIDOS / EVENTOS CVICOS PROGRAMADOS) * 100								
Tipo	Dimensión	Frecuencia de Medición	Forma de cálculo del indicador	Tipo de Valor	Sentido Esperado			
GESTIÓN	EFICIENCIA	TRIMESTRAL	PORCENTAJE	FLUJO	ASCENDENTE			
MEDIOS DE VERIFICACIÓN / FUENTE INFORMACIÓN				SUPUESTO				
INFORME DE ACTIVIDADES REALIZADAS, RESGUARDADOS EN LA JEFATURA DE PLANEACIÓN Y EVALUACIÓN				PARTICIPACIÓN ACTIVA DE LOS ALUMNOS EN LAS ACTIVIDADES				
DATOS DE LA META								
<b>Definición de la variable Meta:</b> 1 - NÚMERO DE EVENTOS CIVICOS REALIZADOS								
<b>Unidad de medida:</b> 25 - NÚMERO								
LÍNEA BASE DEL INDICADOR				VALOR PROGRAMADO ANUAL				
<b>AÑO</b>	2017		<b>VALOR</b>	2.00		<b>AÑO</b>	2019	
						<b>VALOR</b>	2.00	
AVANCE TRIMESTRAL								
METAS	1er.TRIMESTRE	2o.TRIMESTRE	3er.TRIMESTRE	4o.TRIMESTRE	CUMPLIMIENTO DE METAS			
PROGRAMADA	1.00	0.00	0.00	1.00	T1+T2+T3+T4		2.00	
PROGRAMACIÓN ACTUALIZADA	1.00	0.00	0.00	1.00	T1+T2+T3+T4		2.00	
ALCANZADA	1.00	0.00	0.00	1.00	T1+T2+T3+T4		2.00	
PORCENTAJE ALCANZADO TRIMESTRAL	100.00			100.00	PORCENTAJE ALCANZADO ANUAL		100.00	

PORCENTAJE DE CUMPLIMIENTO ALCANZADO EN EL TRIMESTRE: 50.00 %

**REPORTE DE AVANCE DE GESTIÓN  
UR 552 - UNIVERSIDAD TECNOLÓGICA DE LOS VALLES CENTRALES  
CUARTO TRIMESTRE 2019**

**ALINEACIÓN PED:**  
**ESTRATEGIA:** 02-PROPONER LA CREACIÓN DE CANALES ADECUADOS QUE FACILITEN Y FORTALEZCAN LA VINCULACIÓN EDUCACIÓN SUPERIOR-EMPRESA.  
**LÍNEAS DE ACCIÓN:** 02-PROMOVER QUE LAS IES IMPLEMENTEN UN MODELO EDUCATIVO QUE FACILITE LA INCORPORACIÓN DE ESTUDIANTES EN LA PRÁCTICA LABORAL.  
**UE:** 001-UNIVERSIDAD TECNOLÓGICA DE LOS VALLES CENTRALES

**MATRIZ DE INDICADORES PARA RESULTADOS:**  
**COMPONENTE:** 646-INSTITUCIONES DE EDUCACIÓN SUPERIOR VINCULADAS CON LOS SECTORES PRODUCTIVOS PÚBLICO, PRIVADO Y SOCIAL.  
**ACTIVIDAD:** 238-DISEÑAR Y PROMOVER EL MODELO DUAL PARA LAS INSTITUCIONES DE EDUCACIÓN SUPERIOR

ESTRUCTURA PROGRAMÁTICA PRESUPUESTAL			
PROGRAMA	SUBPROGRAMA	PROYECTO	OBRA/ACTIVIDAD
156-VINCULACIÓN DE LAS INSTITUCIONES DE NIVEL SUPERIOR CON EL SECTOR PRODUCTIVO Y SOCIAL.	03-VINCULACIÓN DE INSTITUCIONES DE EDUCACIÓN SUPERIOR CON LOS SECTORES PRODUCTIVOS PÚBLICO, PRIVADO Y SOCIAL.	000--	004-DISEÑAR Y PROMOVER EL MODELO DUAL PARA LAS INSTITUCIONES DE EDUCACIÓN SUPERIOR

PRESUPUESTO ANUAL							
Aprobado	Ampliación	Reducción	Modificado	EJERCIDO T1	EJERCIDO T2	EJERCIDO T3	EJERCIDO T4
0.00	0.00	0.00	0.00	0.00	0.00	0.00	0.00
<b>TOTAL EJERCIDO AL TRIMESTRE VIGENTE</b>							<b>0.00</b>

PRESUPUESTO TRIMESTRAL DE LA ACTIVIDAD							
Aprobado	Modificado	Comprometido	Devengado	Ejercido	% de Ejercido Vs. Modificado		
0.00	0.00	0.00	0.00	0.00	nan		

**DATOS DEL INDICADOR**  
Nombre : PORCENTAJE DE AVANCE DE DISEÑO Y PROMOCIÓN DEL MODELO DUAL REALIZADO      Número de indicador : 1452  
Definición : MIDE EL PORCENTAJE DEL AVANCE EN EL DISEÑO Y PROMOCIÓN DEL MODELO DUAL

Método de Cálculo : (AVANCE EN EL DISEÑO Y PROMOCIÓN DEL MODELO DUAL REALIZADO / AVANCE EN EL DISEÑO Y PROMOCIÓN DEL MODELO DUAL PROGRAMADO) \* 100

Tipo	Dimensión	Frecuencia de Medición	Forma de cálculo del indicador	Tipo de Valor	Sentido Esperado
GESTIÓN	EFICIENCIA	TRIMESTRAL	PORCENTAJE	FLUJO	ASCENDENTE

**MEDIOS DE VERIFICACIÓN / FUENTE INFORMACIÓN**      **SUPUESTO**  
 REPORTE DE AVANCE EN PODER DE LA JEFATURA DE PLANEACIÓN Y EVALUACIÓN      DISPONIBILIDAD DE LAS INSTITUCIONES PARA LA CAPACITACIÓN DEL MODELO DUAL

**DATOS DE LA META**  
Definición de la variable Meta: 1 - AVANCE DE DISEÑO Y PROMOCIÓN DEL MODELO DUAL REALIZADO  
Unidad de medida: 25 - NÚMERO

LÍNEA BASE DEL INDICADOR				VALOR PROGRAMADO ANUAL			
AÑO	2017	VALOR	0.00	AÑO	2019	VALOR	1.00

AVANCE TRIMESTRAL							
METAS	1er.TRIMESTRE	2o.TRIMESTRE	3er.TRIMESTRE	4o.TRIMESTRE	CUMPLIMIENTO DE METAS		
PROGRAMADA	0.00	0.00	0.00	1.00	T1+T2+T3+T4	1.00	
PROGRAMACIÓN ACTUALIZADA	0.00	0.00	0.00	1.00	T1+T2+T3+T4	1.00	
ALCANZADA	0.00	0.00	0.00	1.00	T1+T2+T3+T4	1.00	
PORCENTAJE ALCANZADO TRIMESTRAL				100.00	PORCENTAJE ALCANZADO ANUAL	100.00	

PORCENTAJE DE CUMPLIMIENTO ALCANZADO EN EL TRIMESTRE: 100.00 %

**REPORTE DE AVANCE DE GESTIÓN  
UR 552 - UNIVERSIDAD TECNOLÓGICA DE LOS VALLES CENTRALES  
CUARTO TRIMESTRE 2019**

UE: 001-UNIVERSIDAD TECNOLÓGICA DE LOS VALLES CENTRALES

ESTRUCTURA PROGRAMATICA PRESUPUESTAL								
PROGRAMA		SUBPROGRAMA		PROYECTO		OBRA/ACTIVIDAD		
156-VINCULACIÓN DE LAS INSTITUCIONES DE NIVEL SUPERIOR CON EL SECTOR PRODUCTIVO Y SOCIAL.		03-VINCULACIÓN DE INSTITUCIONES DE EDUCACIÓN SUPERIOR CON LOS SECTORES PRODUCTIVOS PÚBLICO, PRIVADO Y SOCIAL.		000--		005-ORGANISMOS DEL SECTOR PÚBLICO Y SOCIAL VINCULADOS		
PRESUPUESTO ANUAL								
Aprobado	Ampliación	Reducción	Modificado	EJERCIDO T1	EJERCIDO T2	EJERCIDO T3	EJERCIDO T4	
462,591.08	462,500.00	223,368.45	701,722.63	31,474.00	78,281.04	525,340.28	525,340.28	
						TOTAL EJERCIDO AL TRIMESTRE VIGENTE		
						701,722.63		
PRESUPUESTO TRIMESTRAL DE LA ACTIVIDAD								
Aprobado		Modificado		Comprometido		Devengado	Ejercido	
81,400.00		525,340.28		525,340.28		525,340.28	100.00	
DATOS DEL INDICADOR								
Nombre : PORCENTAJE DE AVANCE DE DISEÑO Y PROMOCIÓN DEL MODELO DUAL REALIZADO				Número de indicador : 1452				
Definición : MIDE EL PORCENTAJE DEL AVANCE EN EL DISEÑO Y PROMOCIÓN DEL MODELO DUAL								
Método de Cálculo : (AVANCE EN EL DISEÑO Y PROMOCIÓN DEL MODELO DUAL REALIZADO / AVANCE EN EL DISEÑO Y PROMOCIÓN DEL MODELO DUAL PROGRAMADO) * 100								
Tipo	Dimensión		Frecuencia de Medición		Forma de cálculo del indicador		Tipo de Valor	
GESTIÓN	EFICIENCIA		TRIMESTRAL		PORCENTAJE		FLUJO	
				Sentido Esperado				
				ASCENDENTE				
MEDIOS DE VERIFICACIÓN / FUENTE INFORMACIÓN				SUPUESTO				
REPORTE DE AVANCE EN PODER DE LA JEFATURA DE PLANEACIÓN Y EVALUACIÓN				DISPONIBILIDAD DE LAS INSTITUCIONES PARA LA CAPACITACIÓN DEL MODELO DUAL				
DATOS DE LA META								
Definición de la variable Meta:		1 - AVANCE DE DISEÑO Y PROMOCIÓN DEL MODELO DUAL REALIZADO						
Unidad de medida:		25 - NÚMERO						
LÍNEA BASE DEL INDICADOR				VALOR PROGRAMADO ANUAL				
AÑO	2017		VALOR	0.00	AÑO	2019		
						VALOR	40.00	
AVANCE TRIMESTRAL								
METAS	1er.TRIMESTRE		2o.TRIMESTRE		3er.TRIMESTRE		4o.TRIMESTRE	
PROGRAMADA	10.00		10.00		10.00		10.00	
PROGRAMACIÓN ACTUALIZADA	10.00		10.00		10.00		20.00	
ALCANZADA	10.00		10.00		0.00		20.00	
PORCENTAJE ALCANZADO TRIMESTRAL	100.00		100.00		0.00		100.00	
						CUMPLIMIENTO DE METAS		
						T1+T2+T3+T4		
						40.00		
						T1+T2+T3+T4		
						50.00		
						T1+T2+T3+T4		
						40.00		
						PORCENTAJE ALCANZADO ANUAL		
						80.00		

PORCENTAJE DE CUMPLIMIENTO ALCANZADO EN EL TRIMESTRE: 40.00 %

JEFE ADMINISTRATIVO  
C.P. EMILIO RIVERA MORENO  
DIRECTOR DE ADMINISTRACIÓN Y FINANZAS

TITULAR DE LA DEPENDENCIA/ENTIDAD  
M.C. NYDIA DELHI MATA SÁNCHEZ  
RECTORA



## RESULTADOS GENERALES

### I. FONDOS DE INVERSION Y SISTEMA DE GESTION DE LA CALIDAD

En la Universidad Tecnológica de los Valles Centrales de Oaxaca se realizan actividades académicas, gestión de recursos, administración, entre otras, el Departamento de Planeación y Evaluación ha realizado del 01 de enero al 31 de diciembre del 2019, diferentes actividades de acuerdo a competencia entre los que destacan:

- Recursos del programa de Aportaciones múltiples FAM 2018.

La gestión y seguimiento para la aplicación de los recursos FAM 2018

Cafetería (obra)	Monto autorizado: \$ 6,000,000.00
------------------	-----------------------------------

Inicio de los trabajos: 02 de enero del 2018

Avance de obra: 100 %.

Constructora: Celso Castellanos S.A. de C. V

### II .-GENERACIÓN, MANEJO, CONTROL Y SEGUIMIENTO DE INFORMACIÓN:

- Aprobación del programa anual de trabajo; en donde se establecen y se da seguimiento a las actividades a realizar por las diferentes carreras de la universidad y las diferentes áreas de la UTVCO.
- Primera sesión de consejo 2019. Informe de actividades realizadas por la Universidad en el ejercicio Enero- Diciembre 2018, bajo los lineamientos establecidos por la Coordinación General de Universidades Tecnológicas y Politécnicas (CGUTyP).
- Segunda sesión de consejo 2019. Informe de actividades realizadas por la Universidad en el primer trimestre Enero- Marzo 2019, bajo los lineamientos establecidos por la Coordinación General de Universidades Tecnológicas y Politécnicas (CGUTyP).
- Tercer sesión de consejo 2019. Informe de actividades realizadas por la Universidad en el segundo trimestre abril- junio 2019, bajo los lineamientos establecidos por la Coordinación General de Universidades Tecnológicas y Politécnicas (CGUTyP), a realizarse en el mes de agosto del 2019.



- Cuarta sesión de consejo 2019, programada para el día viernes 15 de noviembre, para informar Informe de actividades realizadas por la Universidad en el tercer trimestre julio- septiembre 2019, bajo los lineamientos establecidos por la Coordinación General de Universidades Tecnológicas y Politécnicas (CGUTyP).
- Programa operativo Anual 2019 (POA) cuatrimestre enero-marzo 2019 bajo los lineamientos establecidos por la Coordinación General de Universidades Tecnológicas y Politécnicas (CGUTyP).
- Programa operativo Anual 2019 (POA) cuatrimestre abril-junio 2019 bajo los lineamientos establecidos por la Coordinación General de Universidades Tecnológicas y Politécnicas (CGUTyP).
- Programa operativo Anual 2019 (POA) cuatrimestre julio-septiembre 2019 bajo los lineamientos establecidos por la Coordinación General de Universidades Tecnológicas y Politécnicas (CGUTyP).
- Programa operativo Anual 2019 (POA) cuatrimestre octubre- diciembre 2019 bajo los lineamientos establecidos por la Coordinación General de Universidades Tecnológicas y Politécnicas (CGUTyP).
- Modelo de Evaluación de la Calidad del Subsistema de Universidades Tecnológicas (MECASUT 2017-2018), bajo los lineamientos establecidos por la Coordinación General de Universidades Tecnológicas y Politécnicas (CGUTyP).
- Estadística de procedencia estadística. Se elabora para conocer la cobertura regional de procedencia de los alumnos de la Universidad Tecnológica de los Valles Centrales de Oaxaca; bajo los lineamientos establecidos por la Coordinación General de Universidades Tecnológicas y Politécnicas (CGUTyP).
- Primer avance de gestión enero – marzo del 2019. Planeación, organización y control de recursos financieros de la Universidad Tecnológica de los Valles Centrales de Oaxaca del cuatrimestre enero – abril del 2019.
- Segundo avance de gestión abril – junio del 2019. Planeación, organización y control de recursos financieros de la Universidad Tecnológica de los Valles Centrales de Oaxaca del cuatrimestre enero – abril del 2019.
- Tercer avance de gestión julio – septiembre del 2019. Planeación, organización y control de recursos financieros de la Universidad Tecnológica de los Valles Centrales de Oaxaca del cuatrimestre enero – abril del 2019.





- Cuarto avance de gestión octubre- diciembre del 2019. Planeación, organización y control de recursos financieros de la Universidad Tecnológica de los Valles Centrales de Oaxaca del cuatrimestre enero – abril del 2019.
- Estadística básica enero-abril 2019. Informe estadísticos de aprovechamiento escolar, causa de bajas, becas nuevo ingreso, base de titulados y matrícula alcanzada del cuatrimestre enero abril 2019.
- Estadística básica mayo-agosto 2019. Informe estadísticos de aprovechamiento escolar, causa de bajas, becas nuevo ingreso, base de titulados y matrícula alcanzada del cuatrimestre Mayo - Agosto 2019.
- Modelo de Evaluación de la Calidad del Subsistema de Universidades Tecnológicas (MECASUT) período enero abril 2019. Esta estadística se realiza con un año retroactivo.
- Modelo de Evaluación de la Calidad del Subsistema de Universidades Tecnológicas (MECASUT) mayo -agosto 2019. Esta estadística se realiza con un año retroactivo.
- Evaluación Institucional) Evin 2018-2019.periodo de septiembre 2018 a agosto 2019. La Evaluación Institucional sirve para; crear una base de datos que permita mejorar los servicios que se ofrecen a la sociedad, elaborar programas de mejora continua, contar con un panorama general de la operación de la Universidad y precisar el rumbo de los objetivos. Ahora bien, la información que se obtenga a través de esta planeación estratégica estará alineada con los objetivos y metas, así como con el cumplimiento de la misión y visión de la Institución y se realiza con un año retroactivo.
- Estadística básica septiembre- diciembre 2019. Informe estadístico de aprovechamiento escolar, causa de bajas, becas nuevo ingreso, base de titulados y matrícula alcanzada del cuatrimestre septiembre – diciembre 2019.
- Se entrega del Plan estratégico Institucional (PEI) de la universidad Tecnológica de los Valles Centrales de Oaxaca.
- Carrera atlética UTVCO en el marco del 10º Aniversario
- Recibe la UTVCO certificación de calidad bajo la norma ISO 9001:2015. Esta certificación reconoce y ratifica a la Universidad Tecnológica como miembro de la élite de instituciones educativas certificadas en el país y el mundo.



- GLOBAL MENTORING WALK En el marco del Día Internacional de la Mujer, la Universidad Tecnológica de los Valles Centrales de Oaxaca a través del Centro Universitario para el Liderazgo de la Mujer (C- MUJER), coordinaron el Global Mentoring Walk que se realizó por primera vez en Oaxaca, para impulsar el liderazgo de la mujer como motor para el progreso económico, político y social de la entidad.  
1 MOVIMIENTO + 15,000 MUJERES 174 CAMINATAS en 62 PAÍSES.
- 11ª Feria Gastronómica en San Pablo Huixtepec. Estudiantes de Gastronomía compartieron la riqueza culinaria de Oaxaca con platillos de Costa, Istmo y Mixteca, además presentaron una variedad de postres que las y los asistentes pudieron degustar. La actividad se realizó en la explanada de San Pablo Huixtepec.
- Certificación de estándares ECO 217 para la formación de capital humano de manera presencial y grupal.
- Curso de certificación estándar ECO 2017 en el manejo de procesador de textos digitales.
- Curso de certificación en el estándar ECO 108 manejo de procesador de hojas de cálculo.
- Curso en línea para la certificación en el estándar ECO109 manejo de procesador de hojas de presentación digital.
- Curso de actualización de evaluadores de competencias laborales de la UTVCO.
- Entrega formal de la planta de tratamiento por parte de los directivos de la Universidad Tecnológica de los Valles Centrales de Oaxaca y la Constructora Obras de infraestructuras y saneamiento de Antequera S.A de C.V.
- ENCUENTRO REGIONAL DEPORTIVO Y CULTURAL TEHUACÁN 2019 Participamos en el XXIII Encuentro Regional Deportivo y Cultural de Universidades Tecnológicas en Tehuacán en las disciplinas de Oratoria, Canto, Voleibol y Basquetbol en ramas varonil y femenil, Mural en Gis. Obteniendo el 1er. Lugar en las disciplinas de Oratoria y Canto.

DONACIÓN DE LIBROS POR LA UNAM A NUESTRA BIBLIOTECA Como parte del Convenio de colaboración con la UNAM, recibimos 343 volúmenes de material bibliográfico que serán integrados a la Biblioteca "Rubén Vasconcelos



Beltrán” de la UTVCO y servirán para lectura, aprendizaje e investigación de la comunidad Estudiantil.

Participación la carrera de mecatrónica en expo-Orienta educativa 2019 Oaxaca de Juárez.

Participación en expo-Orienta educativa 2019 Puerto Escondido.

Durante el período de enero-marzo 2019, estudiantes del nivel TSU en Desarrollo de negocios, Energías Renovables, Gastronomía, Procesos Alimentarios, Agricultura Sustentable y Protegida, Diseño y moda Industrial, Mecatrónica y Tecnologías de la Información realizaron 74 visitas empresariales.

Durante el período de enero-marzo 2019, estudiantes del nivel ingeniería en Desarrollo de negocios, Energías Renovables, Gastronomía, Procesos Alimentarios, Agricultura Sustentable y Protegida, Diseño y moda Industrial, Mecatrónica y Tecnologías de la Información realizaron 31 visitas empresariales.

Durante el periodo enero – marzo se han firmado 8 convenios, de los cuales 5 corresponden a convenios generales de colaboración y 3 son convenios específicos que formalizan la educación dual y en alternancia de estudiantes de la carrera TSU en Energías Renovables.

Estudiantes de UTVCO Diseño Textil y Moda realizan con éxito el Foro “Moda Textil y Sustentabilidad en Oaxaca”, una actividad que reunió a expertas y expertos en el tema; un espacio para el diálogo compartiendo conocimiento y experiencias promoviendo la preservación de la cultural textil.

Firma de convenio de colaboración Iberdrola México, el IER UNAM Instituto De Energías Renovables y la UT Valles Centrales de Oaxaca, con 100 becas para promover la educación científica y tecnológica con enfoque de género, privilegiando la inclusión de más jóvenes oaxaqueños.

Maestras y maestros de la UTVCO participan en el Taller "Gamificación para Docentes", impartida por el Mtro. Andrés Renaud. Conocen y aplican técnicas de aprendizaje que traslada la mecánica de los juegos al ámbito educativo-profesional.

Mediante la iniciativa "Dona por la educación” estudiantes de Desarrollo e Innovación Empresarial del Grupo DE-902, realizan con éxito la entrega de útiles escolares a niñas y niños del Rosario, Zimatlán.



GOBIERNO DEL ESTADO  
DE OAXACA

Oaxaca  
JUNTOS CONSTRUIMOS EL CAMBIO



UTVCO  
Universidad Tecnológica  
de los Valles Centrales de Oaxaca

Culmina con éxito el Curso de "Corte y Confección", que impartió Diseño y Moda Industrial a mujeres de San Pablo Huixtepec con suma de esfuerzos del DIF municipal.

Estudiantes de Desarrollo de Negocios obtienen Certificado de Competencia Laboral en "Manejo del procesador de hojas de cálculo digitales", que otorga la Entidad de Certificación CONOCER MX de la UTVCO.

Directivos, docentes y personal administrativo participan en la plática "Un camino a la inclusión de personas con discapacidad", que imparte el Lic. Marlon Sánchez y Lic. Graciela Martínez del CRIT Oaxaca. En la UTVCO impulsamos una Educación de Calidad, inclusiva y con valores.

Docentes de la UTVCO participan en el Curso "Tecnologías de la información y la comunicación en la educación". Conocen herramientas digitales que les permitirán complementar, enriquecer y transformar el proceso de enseñanza - aprendizaje que beneficiará a la Comunidad UTVCO.

La Universidad Tecnológica de los Valles Centrales de Oaxaca participa en el desfile conmemorativo al 209 aniversario del inicio de la independencia de México.

OPEN DAY espacio de integración para dar la bienvenida a estudiantes de nuevo ingreso de Mecatrónica, Tecnologías de la Información, Diseño y Moda Industrial, Desarrollo de Negocios, Agricultura Sustentable y Protegida y Gastronomía y Energías Renovables, Música, dinámicas, experiencias de la Comunidad UTVCO.

Décimo aniversario de la creación de la Universidad Tecnológica de los Valles Centrales de Oaxaca.

Inauguración de la cafetería Universitaria espacio que se integra a la Infraestructura de nuestra casa de estudios.

Entrega del premio SEP ANUT a la Universidad Tecnológica de los valles Centrales de Oaxaca como la mejor universidad de reciente creación del país.

En el marco del Día del Ingeniero y la Ingeniera, la Sociedad Mexicana de Ingenieros Oaxaca entrega reconocimiento como Institución del Año a la UTVCO, por su dedicación, desempeño y contribución al desarrollo del estado a través de una educación de excelencia.



Jornada de capacitaciones docentes diciembre 2019 del 16 al 19 de diciembre.

Ceremonia de graduación generación "Dra. Margarita Dalton Palomo.

Carrera atlética Huixtepec UTVCO 2019 en un circuito de 5 kilómetros por las calles de san pablo Huixtepec.

Estudiantes de desarrollo de negocios obtuvieron el 2do y 3er lugar en categoría economía solidaria.

Recertificación en licenciatura en innovación de negocios y mercadotecnia en competencias profesionales.

## ESTUDIOS, PROYECTOS Y ANÁLISIS.

- Elaboración plano topográfico y plano arquitectónico; así como catastro del proyecto "Construcción del área deportiva con obra exterior, vestidores y sanitarios en la Universidad Tecnológica De Los Valles Centrales De Oaxaca"
- Elaboración de presupuestos, generadores y tarjetas de precios unitarios del proyecto "Construcción del área deportiva con obra exterior, vestidores y sanitarios en la Universidad Tecnológica De Los Valles Centrales De Oaxaca"
- Elaboración de expediente técnico entregado a SINFRA. Dictamen de factibilidad técnica y económica, dictamen alineamiento y de uso de suelo, dictamen de impacto ambiental y licencia de construcción.
- Seguimiento y supervisión de los trabajos de construcción por parte de la Universidad como beneficiaria de la cafetería universitaria en la UTVCO.
- Dictamen alineamiento y de uso de suelo.
- Dictamen de impacto ambiental.
- Licencia de construcción.



RELACION DE BIENES INMUEBLES QUE COMPONEN EL PATRIMONIO  
DEL 01 DE ENERO AL 31 DE DICIEMBRE DE 2019  
(Pesos)

CUENTA	DESCRIPCIÓN DEL BIEN	Saldo Final
12310	TERRENOS	5,712,758
12330	EDIFICIOS NO RESIDENCIALES	
12351	EDIFICACIÓN HABITACIONAL EN PROCESO	
12352	EDIFICACIÓN NO HABITACIONAL EN PROCESO	3,251,740
12353	CONSTRUCCIÓN DE OBRAS PARA EL ABASTECIMIENTO DE AGUA, PETRÓLEO, GAS, ELECTRICIDAD Y TELECOMUNICACION	
12354	DIVISIÓN DE TERRENOS Y CONSTRUCCIÓN DE OBRAS DE URBANIZACIÓN EN PROCESO	
12355	CONSTRUCCIÓN DE VÍAS DE COMUNICACIÓN EN PROCESO	
12356	OTRAS CONSTRUCCIONES DE INGENIERÍA CIVIL U OBRA PESADA EN PROCESO	3,352,416
12357	INSTALACIONES Y EQUIPAMIENTO EN CONSTRUCCIONES EN PROCESO	3,569,669
12359	TRABAJOS DE ACABADOS EN EDIFICACIONES Y OTROS TRABAJOS ESPECIALIZADOS EN PROCESO	
12361	EDIFICACIÓN HABITACIONAL EN PROCESO	
12362	EDIFICACIÓN NO HABITACIONAL EN PROCESO	
12363	CONSTRUCCIÓN DE OBRAS PARA EL ABASTECIMIENTO DE AGUA, PETRÓLEO, GAS, ELECTRICIDAD Y TELECOMUNICACION	
12364	DIVISIÓN DE TERRENOS Y CONSTRUCCIÓN DE OBRAS DE URBANIZACIÓN	
12365	CONSTRUCCIÓN DE VÍAS DE COMUNICACIÓN EN PROCESO	
12366	OTRAS CONSTRUCCIONES DE INGENIERÍA CIVIL U OBRA PESADA EN PROCESO	
12367	INSTALACIONES Y EQUIPAMIENTO EN CONSTRUCCIONES EN PROCESO	
12369	TRABAJOS DE ACABADOS EN EDIFICACIONES Y OTROS TRABAJOS ESPECIALIZADOS EN PROCESO	
12390	OTROS BIENES INMUEBLES	40,198,018
	<b>SUMA TOTAL:</b>	<b>56,084,600</b>



RELACION DE BIENES MUEBLES QUE COMPONEN EL PATRIMONIO  
DEL 01 DE ENERO AL 31 DE DICIEMBRE DE 2019  
(Pesos)

CUENTA	DESCRIPCIÓN DEL BIEN	Saldo Final
12411	MUEBLES DE OFICINA Y ESTANTERÍA	3,264,800
12412	MUEBLES, EXCEPTO DE OFICINA Y ESTANTERÍA	17,035
12413	EQUIPO DE CÓMPUTO Y DE TECNOLOGÍAS DE LA INFORMACIÓN	8,360,720
12419	OTROS MOBILIARIOS Y EQUIPOS DE ADMINISTRACIÓN	27,630
12421	EQUIPOS Y APARATOS AUDIOVISUALES	751,549
12422	APARATOS DEPORTIVOS	49,700
12423	CÁMARAS FOTOGRÁFICAS Y DE VIDEO	215,928
12429	OTRO MOBILIARIO Y EQUIPO EDUCACIONAL Y RECREATIVO	1,743,380
12431	EQUIPO MÉDICO Y DE LABORATORIO	103,633
12432	INSTRUMENTAL MÉDICO Y DE LABORATORIO	437,271
12441	AUTOMÓVILES Y CAMIONES	2,489,000
12443	EQUIPO AEROESPACIAL	
12445	EMBARCACIONES	
12449	OTROS EQUIPOS DE TRANSPORTE	
12450	EQUIPO DE DEFENSA Y SEGURIDAD	
12461	MAQUINARIA Y EQUIPO AGROPECUARIO	705,460
12462	MAQUINARIA Y EQUIPO INDUSTRIAL	13,908
12463	MAQUINARIA Y EQUIPO DE CONSTRUCCIÓN	
12464	SISTEMAS DE AIRE ACONDICIONADO, CALEFACCIÓN Y DE REFRIGERACIÓN INDUSTRIAL Y COMERCIAL	461,254
12465	EQUIPO DE COMUNICACIÓN Y TELECOMUNICACIÓN	830,187
12466	EQUIPOS DE GENERACIÓN ELÉCTRICA, APARATOS Y ACCESORIOS ELÉCTRICOS	1,299,067
12467	HERRAMIENTAS Y MÁQUINAS-HERRAMIENTA	1,267,267
12469	OTROS EQUIPOS	6,320,616
12471	BIENES ARTÍSTICOS, CULTURALES Y CIENTÍFICOS	9,860
12483	AVES	
12484	OVINOS Y CAPRINOS	
12486	EQUINOS	
12487	ESPECIES MENORES Y DE ZOOLOGICO	
12488	ÁRBOLES Y PLANTAS	
12489	OTROS ACTIVOS BIOLÓGICOS	
	<b>SUMA TOTAL:</b>	<b>28,368,267</b>



### RELACION DE CUENTAS BANCARIAS PRODUCTIVAS ESPECIFICAS DEL 01 DE ENERO AL 31 DE DICIEMBRE DE 2019

FONDO, PROGRAMA O CONVENIO	DATOS DE LA CUENTA BANCARIA		
	INSTITUCION BANCARIA	NUMERO DE CUENTA	FECHA DE APERTURA
GASTOS DE OPERACIÓN FEDERAL 2019	BANCO NACIONAL DE MEXICO S.A	7013 - 4170326	02 DE ENERO 2019
SERVICIOS PERSONALES FEDERAL 2019	BANCO NACIONAL DE MEXICO S.A	7013 - 4289498	02 DE ENERO 2019





GOBIERNO DEL ESTADO  
DE OAXACA

Oaxaca  
JUNTOS CONSTRUIMOS EL CAMBIO



UTVCO  
Universidad Tecnológica  
de los Valles Centrales de Oaxaca

## RELACION DE ESQUEMAS BURSATILES Y COBERTURAS FINANCIERAS

**NO APLICA**



UNIVERSIDAD TECNOLÓGICA DE LOS VALLES CENTRALES DE OAXACA

Estado de Situación Financiera Detallado - LDF  
Al 31 de diciembre de 2018 y al 31 de Diciembre de 2019  
(PESOS)

Concepto	31 de Diciembre de 2019	31 de diciembre de 2018	Concepto	31 de Diciembre de 2019	31 de diciembre de 2018
<b>ACTIVO</b>			<b>PASIVO</b>		
<b>Activo Circulante</b>			<b>Pasivo Circulante</b>		
Efectivo y Equivalentes	3,458,147	6,441,335	Cuentas por Pagar a Corto Plazo	4,006,033	9,157,141
Efectivo	0	0	Servicios Personales por Pagar a Corto Plazo	0	0
Bancos/Tesorería	0	0	Proveedores por Pagar a Corto Plazo	367,806	4,201,715
Bancos/Dependencias y Otros	3,458,147	6,441,335	Contratistas por Obras Públicas por Pagar a Corto Plazo	0	0
Inversiones Temporales (Hasta 3 meses)	0	0	Participaciones y Aportaciones por Pagar a Corto Plazo	0	0
Fondos con Afectación Específica	0	0	Transferencias Otorgadas por Pagar a Corto Plazo	2,003,819	2,358,645
Depósitos de Fondos de Terceros en Garantía y/o Administración	0	0	Intereses, Comisiones y Otros Gastos de la Deuda Pública por Pagar a Corto Plazo	0	0
Otros Efectivos y Equivalentes	0	0	Retenciones y Contribuciones por Pagar a Corto Plazo	1,129,068	1,046,492
Derechos a Recibir Efectivo o Equivalentes	684,094	1,583,360	Devoluciones de la Ley de Ingresos por Pagar a Corto Plazo	0	0
Inversiones Financieras de Corto Plazo	0	0	Otras Cuentas por Pagar a Corto Plazo	505,340	1,550,288
Cuentas por Cobrar a Corto Plazo	0	0	Documentos por Pagar a Corto Plazo	0	0
Deudores Diversos por Cobrar a Corto Plazo	684,094	1,583,360	Documentos Comerciales por Pagar a Corto Plazo	0	0
Ingresos por Recuperar a Corto Plazo	0	0	Documentos con Contratistas por Obras Públicas por Pagar a Corto Plazo	0	0
Deudores por Anticipos de la Tesorería a Corto Plazo	0	0	Otros Documentos por Pagar a Corto Plazo	0	0
Préstamos Otorgados a Corto Plazo	0	0	Porción a Corto Plazo de la Deuda Pública a Largo Plazo	0	0
Otros Derechos a Recibir Efectivo o Equivalentes a Corto Plazo	0	0	Porción a Corto Plazo de la Deuda Pública	0	0
Derechos a Recibir Bienes o Servicios	0	0	Porción a Corto Plazo de Arrendamiento Financiero	0	0
Anticipo a Proveedores por Adquisición de Bienes y Prestación de Servicios a Corto Plazo	0	0	Títulos y Valores a Corto Plazo	0	0
Anticipo a Proveedores por Adquisición de Bienes Inmuebles y Muebles a Corto Plazo	0	0	Pasivos Diferidos a Corto Plazo	0	0
Anticipo a Proveedores por Adquisición de Bienes Intangibles a Corto Plazo	0	0	Ingresos Cobrados por Adelantado a Corto Plazo	0	0
Anticipo a Contratistas por Obras Públicas a Corto Plazo	0	0	Intereses Cobrados por Adelantado a Corto Plazo	0	0
Otros Derechos a Recibir Bienes o Servicios a Corto Plazo	0	0	Otros Pasivos Diferidos a Corto Plazo	0	0
Inventarios	0	0	Fondos y Bienes de Terceros en Garantía y/o Administración a Corto Plazo	0	0
Inventario de Mercancías para Venta	0	0	Fondos en Garantía a Corto Plazo	0	0
Inventario de Mercancías Terminadas	0	0	Fondos en Administración a Corto Plazo	0	0
Inventario de Mercancías en Proceso de Elaboración	0	0	Fondos Contingentes a Corto Plazo	0	0
Inventario de Materias Primas, Materiales y Suministros para Producción	0	0	Fondos de Fideicomisos, Mandatos y Contratos Análogos a Corto Plazo	0	0
Bienes en Tránsito	0	0	Otros Fondos de Terceros en Garantía y/o Administración a Corto Plazo	0	0
Almacenes	0	0	Valores y Bienes en Garantía a Corto Plazo	0	0
Estimación por Pérdida o Deterioro de Activos Circulantes	0	0	Provisiones a Corto Plazo	0	0
Estimaciones para Cuentas Incobrables por Derechos a Recibir Efectivo o Equivalentes	0	0	Provisión para Demandas y Juicios a Corto Plazo	0	0
Estimación por Deterioro de Inventarios	0	0	Provisión para Contingencias a Corto Plazo	0	0
Otros Activos Circulantes	0	0	Otras Provisiones a Corto Plazo	0	0
Valores en Garantía	0	0	Otros Pasivos a Corto Plazo	0	0
Bienes en Garantía (excluye depósitos de fondos)	0	0	Ingresos por Clasificar	0	0
Bienes Derivados de Embargos, Decomisos, Aseguramientos y Dación en Pago	0	0	Recaudación por Participar	0	0
Adquisición con Fondos de Terceros	0	0	Otros Pasivos Circulantes	0	0
<b>Total de Activos Circulantes</b>	<b>4,142,241</b>	<b>8,024,694</b>	<b>Total de Pasivos Circulantes</b>	<b>4,006,033</b>	<b>9,157,141</b>
<b>Activo No Circulante</b>			<b>Pasivo No Circulante</b>		
Inversiones Financieras a Largo Plazo	0	0	Cuentas por Pagar a Largo Plazo	8,267	9,267
Derechos a Recibir Efectivo o Equivalentes a Largo Plazo	0	0	Documentos por Pagar a Largo Plazo	0	0
Bienes Inmuebles, Infraestructura y Construcciones en Proceso	56,084,600	56,084,600	Deuda Pública a Largo Plazo	0	0
Bienes Muebles	28,368,267	28,606,017	Pasivos Diferidos a Largo Plazo	0	0
Activos Intangibles	497,585	497,585	Fondos y Bienes de Terceros en Garantía y/o en Administración a Largo Plazo	0	0
Depreciación, Deterioro y Amortización Acumulada de Bienes	-3,143,905	0	Provisiones a Largo Plazo	0	0
Activos Diferidos	0	0	<b>Total de Pasivos No Circulantes</b>	<b>8,267</b>	<b>9,267</b>
Estimación por Pérdida o Deterioro de Activos no Circulantes	0	0	<b>Total del Pasivo</b>	<b>4,014,299</b>	<b>9,166,407</b>
Otros Activos no Circulantes	0	0	<b>HACIENDA PÚBLICA/PATRIMONIO</b>		
<b>Total de Activos No Circulantes</b>	<b>81,806,546</b>	<b>85,188,202</b>	<b>Hacienda Pública/Patrimonio Contribuido</b>	3,193,315	3,193,315
<b>Total del Activo</b>	<b>85,948,787</b>	<b>93,212,896</b>	Aportaciones	0	0
			Donaciones de Capital	2,810,997	2,810,997
			Actualización de la Hacienda Pública/Patrimonio	382,318	382,318
			<b>Hacienda Pública/Patrimonio Generado</b>	78,741,173	80,853,175
			Resultados del Ejercicio (Ahorro/ Desahorro)	-814,658	6,754,332
			Resultados de Ejercicios Anteriores	79,555,831	74,098,843
			Revalúos	0	0
			Reservas	0	0
			Rectificaciones de Resultados de Ejercicios Anteriores	0	0
			<b>Exceso o Insuficiencia en la Actualización de la Hacienda Pública/Patrimonio</b>	0	0
			Resultado por Posición Monetaria	0	0
			Resultado por Tenencia de Activos no Monetarios	0	0
			<b>Total Hacienda Pública/Patrimonio</b>	<b>81,934,488</b>	<b>84,046,489</b>
			<b>Total del Pasivo y Hacienda Pública/Patrimonio</b>	<b>85,948,787</b>	<b>93,212,896</b>

UNIVERSIDAD TECNOLÓGICA DE LOS VALLES CENTRALES DE OAXACA			
Balance Presupuestario - LDF			
Del 1 de enero al 31 de Diciembre de 2019			
(PESOS)			
Concepto	Estimado/ Aprobado	Devengado	Recaudado/ Pagado
<b>A. Ingresos Totales (A = A1+A2+A3)</b>	<b>38,196,444</b>	<b>42,304,802</b>	<b>-4,108,358</b>
A1. Ingresos de Libre Disposición	38,196,444	42,304,802	-4,108,358
A2. Transferencias Federales Etiquetadas	0	0	0
A3. Financiamiento Neto	0	0	0
<b>B. Egresos Presupuestarios<sup>1</sup> (B = B1+B2)</b>	<b>39,203,282</b>	<b>41,969,302</b>	<b>0</b>
B1. Gasto No Etiquetado (sin incluir Amortización de la Deuda Pública)	19,601,641	20,925,000	-1,323,359
B2. Gasto Etiquetado (sin incluir Amortización de la Deuda Pública)	19,601,641	21,044,302	-1,442,661
<b>C. Remanentes del Ejercicio Anterior ( C = C1 + C2 )</b>			
C1. Remanentes de Ingresos de Libre Disposición aplicados en el periodo			
C2. Remanentes de Transferencias Federales Etiquetadas aplicados en el periodo			
<b>I. Balance Presupuestario (I = A - B + C)</b>	<b>0</b>	<b>0</b>	<b>0</b>
<b>II. Balance Presupuestario sin Financiamiento Neto (II = I - A3)</b>	<b>0</b>	<b>0</b>	<b>0</b>
<b>III. Balance Presupuestario sin Financiamiento Neto y sin Remanentes del Ejercicio Anterior (III= II - C)</b>	<b>0</b>	<b>0</b>	<b>0</b>

Concepto	Aprobado	Devengado	Pagado
<b>E. Intereses, Comisiones y Gastos de la Deuda (E = E1+E2)</b>	<b>0</b>	<b>0</b>	<b>0</b>
E1. Intereses, Comisiones y Gastos de la Deuda con Gasto No Etiquetado	0	0	0
E2. Intereses, Comisiones y Gastos de la Deuda con Gasto Etiquetado	0	0	0
<b>IV. Balance Primario (IV = III + E)</b>	<b>0</b>	<b>0</b>	<b>0</b>

Concepto	Estimado/ Aprobado	Devengado	Recaudado/ Pagado
<b>F. Financiamiento (F = F1 + F2)</b>	<b>0</b>	<b>0</b>	<b>0</b>
F1. Financiamiento con Fuente de Pago de Ingresos de Libre Disposición	0	0	0
F2. Financiamiento con Fuente de Pago de Transferencias Federales Etiquetadas	0	0	0
<b>G. Amortización de la Deuda (G = G1 + G2)</b>	<b>0</b>	<b>0</b>	<b>0</b>
G1. Amortización de la Deuda Pública con Gasto No Etiquetado	0	0	0
G2. Amortización de la Deuda Pública con Gasto Etiquetado	0	0	0
<b>A3. Financiamiento Neto (A3 = F - G)</b>	<b>0</b>	<b>0</b>	<b>0</b>

Concepto	Estimado/ Aprobado	Devengado	Recaudado/ Pagado
A1. Ingresos de Libre Disposición	0	0	0
<b>A3.1 Financiamiento Neto con Fuente de Pago de Ingresos de Libre Disposición (A3.1 = F1 - G1)</b>	<b>0</b>	<b>0</b>	<b>0</b>
F1. Financiamiento con Fuente de Pago de Ingresos de Libre Disposición	0	0	0
G1. Amortización de la Deuda Pública con Gasto No Etiquetado	0	0	0
B1. Gasto No Etiquetado (sin incluir Amortización de la Deuda Pública)	0	0	0
C1. Remanentes de Ingresos de Libre Disposición aplicados en el periodo		0	
<b>V. Balance Presupuestario de Recursos Disponibles (V = A1 + A3.1 - B1 + C1)</b>	<b>0</b>	<b>0</b>	<b>0</b>
<b>VI. Balance Presupuestario de Recursos Disponibles sin Financiamiento Neto (VI = V - A3.1)</b>	<b>0</b>	<b>0</b>	<b>0</b>

Concept	Estimado/ Aprobado	Devengado	Recaudado/
A2. Transferencias Federales Etiquetadas			
<b>A3.2 Financiamiento Neto con Fuente de Pago de Transferencias Federales Etiquetadas (A3.2 = F2 - G2)</b>	<b>0</b>	<b>0</b>	<b>0</b>
F2. Financiamiento con Fuente de Pago de Transferencias Federales Etiquetadas	0	0	0
G2. Amortización de la Deuda Pública con Gasto Etiquetado	0	0	0
B2. Gasto Etiquetado (sin incluir Amortización de la Deuda Pública)	0	0	0
C2. Remanentes de Transferencias Federales Etiquetadas aplicados en el periodo			
<b>VII. Balance Presupuestario de Recursos Etiquetados (VII = A2 + A3.2 - B2 + C2)</b>	<b>0</b>	<b>0</b>	<b>0</b>
<b>VIII. Balance Presupuestario de Recursos Etiquetados sin Financiamiento Neto (VIII = VII - A3.2)</b>	<b>0</b>	<b>0</b>	<b>0</b>

UNIVERSIDAD TECNOLÓGICA DE LOS VALLES CENTRALES DE OAXACA

Estado Analítico de Ingreso Detallado - LDF  
Del 1 de enero al 30 de Diciembre de 2019  
(PESOS)

Concepto	Ingreso					Diferencia
	Estimado	Ampliaciones/ (Reducciones)	Modificado	Devengado	Recaudado	
<b>Ingresos de Libre Disposición</b>						
A. Impuestos	0	0	0	0	0	0
B. Cuotas y Aportaciones de Seguridad Social	0	0	0	0	0	0
C. Contribuciones de Mejoras	0	0	0	0	0	0
D. Derechos	0	0	0	0	0	0
E. Productos	0	0	0	0	0	0
F. Aprovechamientos	0	0	0	0	0	0
G. Ingresos por Ventas de Bienes y Servicios	0	0	0	0	0	0
H. Participaciones (H=h1+h2+h3+h4+h5+h6+h7+h8+h9+h10+h11)	0	0	0	0	0	0
h1) Fondo General de Participaciones	0	0	0	0	0	0
h2) Fondo de Fomento Municipal	0	0	0	0	0	0
h3) Fondo de Fiscalización y Recaudación	0	0	0	0	0	0
h4) Fondo de Compensación	0	0	0	0	0	0
h5) Fondo de Extracción de Hidrocarburos	0	0	0	0	0	0
h6) Impuesto Especial Sobre Producción y Servicios	0	0	0	0	0	0
h7) 0.136% de la Recaudación Federal Participable	0	0	0	0	0	0
h8) 3.17% Sobre Extracción de Petróleo	0	0	0	0	0	0
h9) Gasolinas y Diésel	0	0	0	0	0	0
h10) Fondo del Impuesto Sobre la Renta	0	0	0	0	0	0
h11) Fondo de Estabilización de los Ingresos de las Entidades Feder	0	0	0	0	0	0
I. Incentivos Derivados de la Colaboración Fiscal (I=i1+i2+i3+i4+i5)	0	0	0	0	0	0
i1) Tenencia o Uso de Vehículos	0	0	0	0	0	0
i2) Fondo de Compensación ISAN	0	0	0	0	0	0
i3) Impuesto Sobre Automóviles Nuevos	0	0	0	0	0	0
i4) Fondo de Compensación de Repecos-Intermedios	0	0	0	0	0	0
i5) Otros Incentivos Económicos	0	0	0	0	0	0
J. Transferencias	19,601,641	1,547,506	21,149,147	20,925,000	0	224,147
K. Convenios	0	0	0	0	0	0
k1) Otros Convenios y Subsidios	0	0	0	0	0	0
L. Otros Ingresos de Libre Disposición (L=l1+l2)	0	0	0	0	0	0
l1) Participaciones en Ingresos Locales	0	0	0	0	0	0
l2) Otros Ingresos de Libre Disposición	0	0	173,000	173,000	0	0
	0	0	0	0	0	0
<b>I. Total de Ingresos de Libre Disposición (I=A+B+C+D+E+F+G+H+I+J+K+L)</b>	<b>19,601,641</b>	<b>1,547,506</b>	<b>21,322,147</b>	<b>21,098,000.21</b>	<b>-</b>	<b>224,147</b>
<b>Ingresos Excedentes de Ingresos de Libre Disposición</b>						
<b>Transferencias Federales Etiquetadas</b>						
A. Aportaciones (A=a1+a2+a3+a4+a5+a6+a7+a8)	0	0	0	0	0	0
a1) Fondo de Aportaciones para la Nómina Educativa y Gasto Oper	0	0	0	0	0	0
a2) Fondo de Aportaciones para los Servicios de Salud	0	0	0	0	0	0
a3) Fondo de Aportaciones para la Infraestructura Social	0	0	0	0	0	0
a4) Fondo de Aportaciones para el Fortalecimiento de los Municipios y de las Demarcaciones Territoriales del Distrito	0	0	0	0	0	0
a5) Fondo de Aportaciones Múltiples	0	0	0	0	0	0
a6) Fondo de Aportaciones para la Educación Tecnológica y de Adu	0	0	0	0	0	0
a7) Fondo de Aportaciones para la Seguridad Pública de los Estados y del Distrito Federal	0	0	0	0	0	0
a8) Fondo de Aportaciones para el Fortalecimiento de las Entidades Federativas	0	0	0	0	0	0
B. Convenios (B=b1+b2+b3+b4)	0	0	0	0	0	0
b1) Convenios de Protección Social en Salud	0	0	0	0	0	0
b2) Convenios de Descentralización	0	0	0	0	0	0
b3) Convenios de Reasignación	0	0	0	0	0	0
b4) Otros Convenios y Subsidios	0	0	0	0	0	0
C. Fondos Distintos de Aportaciones (C=c1+c2)	0	0	0	0	0	0
c1) Fondo para Entidades Federativas y Municipios Productores de Hidrocarburos	0	0	0	0	0	0
c2) Fondo Minero	0	0	0	0	0	0
D. Transferencias, Subsidios y Subvenciones, y Pensiones y Jubilaciones	19,601,641	1,454,485	21,056,126	21,044,302	-	11,824
E. Otras Transferencias Federales Etiquetadas	0	162,500	162,500	162,500	-	-
<b>II. Total de Transferencias Federales Etiquetadas (II = A + B + C + D + E)</b>	<b>19,601,641</b>	<b>1,616,985</b>	<b>21,218,626</b>	<b>21,206,802</b>	<b>-</b>	<b>11,824</b>
<b>III. Ingresos Derivados de Financiamientos (III = A)</b>						
A. Ingresos Derivados de Financiamientos	0	0	0	0	0	0
<b>IV. Total de Ingresos (IV = I + II + III)</b>						
<b>Datos Informativos</b>						
1. Ingresos Derivados de Financiamientos con Fuente de Pago de Ingresos de Libre Disposición	19,601,641	1,547,506	21,322,147	21,098,000	-	224,147
2. Ingresos Derivados de Financiamientos con Fuente de Pago de Transferencias Federales Etiquetadas	19,601,641	1,616,985	21,218,626	21,206,802	-	11,824
<b>3. Ingresos Derivados de Financiamientos (3 = 1 + 2)</b>	<b>39,203,282</b>	<b>3,164,491</b>	<b>42,540,773</b>	<b>42,304,802</b>	<b>-</b>	<b>235,971</b>

UNIVERSIDAD TECNOLÓGICA DE LOS VALLES CENTRALES DE OAXACA

Informe Analítico de la Deuda Pública y Otros Pasivos - LDF

Del 1 de enero al 30 de Diciembre de 2019  
(PESOS)

Denominación de la Deuda Pública y Otros Pasivos	Saldo al 31 de diciembre de 2018	Disposiciones del Periodo (e)	Amortizaciones del Periodo (f)	Revaluaciones, Reclasificaciones y Otros Ajustes (g)	Saldo Final del Periodo (h) h=d+e-f+g	Pago de Intereses del Periodo (i)	Pago de Comisiones y demás costos asociados durante el Periodo (j)
<b>1. Deuda Pública (1=A+B)</b>	0	0	0	0	0	0	0
A. Corto Plazo (A=a1+a2+a3)							
a1) Instituciones de Crédito	0	0	0	0	0	0	0
a2) Títulos y Valores	0	0	0	0	0	0	0
a3) Arrendamientos Financieros	0	0	0	0	0	0	0
B. Largo Plazo (B=b1+b2+b3)							
b1) Instituciones de Crédito	0	0	0	0	0	0	0
b2) Títulos y Valores	0	0	0	0	0	0	0
b3) Arrendamientos Financieros	0	0	0	0	0	0	0
<b>2. Otros Pasivos</b>							
<b>3. Total de la Deuda Pública y Otros Pasivos (3=1+2)</b>	0	0	0	0	0	0	0
<b>4. Deuda Contingente <sup>1</sup> (Informativo)</b>							
A. Deuda Contingente 1	0	0	0	0	0	0	0
B. Deuda Contingente 2	0	0	0	0	0	0	0
C. Deuda Contingente XX	0	0	0	0	0	0	0
<b>5. Valor de Instrumentos Bono Cupón Cero <sup>2</sup> (Informativo)</b>							
A. Instrumento Bono Cupón Cero 1	0	0	0	0	0	0	0
B. Instrumento Bono Cupón Cero 2	0	0	0	0	0	0	0
C. Instrumento Bono Cupón Cero XX	0	0	0	0	0	0	0

NO APLICA

<sup>1</sup> Se refiere a cualquier Financiamiento sin fuente o garantía de pago definida, que sea asumida de manera solidaria o subsidiaria por las Entidades Federativas con sus Municipios, organismos descentralizados y empresas de participación estatal mayoritaria y fideicomisos, locales o municipales, y por los Municipios con sus respectivos organismos descentralizados y empresas de participación municipal mayoritaria.

<sup>2</sup> Se refiere al valor del Bono Cupón Cero que respalda el pago de los créditos asociados al mismo (Activo).

Obligaciones a Corto Plazo (k)	Monto Contratado (l)	Plazo Pactado (m)	Tasa de Interés (n)	Comisiones y Costos Relacionados (o)	Tasa Efectiva (p)
<b>6. Obligaciones a Corto Plazo (Informativo)</b>	0	0	0	0	0
A. Crédito 1					
B. Crédito 2					
C. Crédito XX					

UNIVERSIDAD TECNOLÓGICA DE LOS VALLES CENTRALES DE OAXACA  
Informe Analítico de Obligaciones Diferentes de Financiamientos -LDF  
Del 1 de enero al 31 de Diciembre de 2019  
(PESOS)

Denominación de las Obligaciones Diferentes de Financiamiento (c)	Fecha del Contrato (d)	Fecha de inicio de operación del proyecto (e)	Fecha de vencimiento (f)	Monto de la inversión pactado (g)	Plazo pactado (h)	Monto promedio mensual del pago de la contraprestación (i)	Monto promedio mensual del pago de la contraprestación correspondiente al pago de inversión (j)	Monto pagado de la inversión al 31 de Diciembre de 2018	Monto pagado de la inversión actualizado al 31 de Diciembre de 2018	Saldo pendiente por pagar de la inversión al 31 de Diciembre de 2018 (m = g - l)
<b>A. Asociaciones Público Privadas (APP's) (A=a+b+c+d)</b>										
a) APP 1				0						0
b) APP 2										
c) APP 3										
d) APP XX										
<b>B. Otros Instrumentos (B=a+b+c+d)</b>										
a) Otro Instrumento 1				0						0
b) Otro Instrumento 2										
c) Otro Instrumento 3										
d) Otro Instrumento XX										
<b>C. Total de Obligaciones Diferentes de Financiamiento (C=A+B)</b>				0				0	0	0

NO APLICA

UNIVERSIDAD TECNOLÓGICA DE LOS VALLES CENTRALES DE OAXACA						
Estado Analítico del Ejercicio del Presupuesto de Egresos Detallado - LDF						
Clasificación por Objeto del Gasto (Capítulo y Concepto)						
Del 1 de Enero al 31 de Diciembre de 2019						
(PESOS)						
Concepto	Egresos					Subejercicio
	Aprobado	Ampliaciones/ (Reducciones)	Modificado	Devengado	Pagado	
<b>I. Gasto No Etiquetado (I=A+B+C+D+E+F+G+H+I)</b>	<b>19,601,640</b>	<b>1,627,485</b>	<b>21,066,890</b>	<b>21,098,000</b>	<b>20,925,000</b>	<b>131,125</b>
A. Servicios Personales (A=a1+a2+a3+a4+a5+a6+a7)	0	0	0	0	0	0
a1) Remuneraciones al Personal de Carácter Permanente	0	0	0	0	0	0
a2) Remuneraciones al Personal de Carácter Transitorio	0	0	0	0	0	0
a3) Remuneraciones Adicionales y Especiales	0	0	0	0	0	0
a4) Seguridad Social	0	0	0	0	0	0
a5) Otras Prestaciones Sociales y Económicas	0	0	0	0	0	0
a6) Previsiones	0	0	0	0	0	0
a7) Pago de Estímulos a Servidores Públicos	0	0	0	0	0	0
B. Materiales y Suministros (B=b1+b2+b3+b4+b5+b6+b7+b8+b9)	0	0	0	0	0	0
b1) Materiales de Administración, Emisión de Documentos y Artículos Oficiales	0	0	0	0	0	0
b2) Alimentos y Utensilios	0	0	0	0	0	0
b3) Materias Primas y Materiales de Producción y Comercialización	0	0	0	0	0	0
b4) Materiales y Artículos de Construcción y de Reparación	0	0	0	0	0	0
b5) Productos Químicos, Farmacéuticos y de Laboratorio	0	0	0	0	0	0
b6) Combustibles, Lubricantes y Aditivos	0	0	0	0	0	0
b7) Vestuario, Blancos, Prendas de Protección y Artículos Deportivos	0	0	0	0	0	0
b8) Materiales y Suministros Para Seguridad	0	0	0	0	0	0
b9) Herramientas, Refacciones y Accesorios Menores	0	0	0	0	0	0
C. Servicios Generales (C=c1+c2+c3+c4+c5+c6+c7+c8+c9)	0	0	0	0	0	0
c1) Servicios Básicos	0	0	0	0	0	0
c2) Servicios de Arrendamiento	0	0	0	0	0	0
c3) Servicios Profesionales, Científicos, Técnicos y Otros Servicios	0	0	0	0	0	0
c4) Servicios Financieros, Bancarios y Comerciales	0	0	0	0	0	0
c5) Servicios de Instalación, Reparación, Mantenimiento y Conservación	0	0	0	0	0	0
c6) Servicios de Comunicación Social y Publicidad	0	0	0	0	0	0
c7) Servicios de Traslado y Viáticos	0	0	0	0	0	0
c8) Servicios Oficiales	0	0	0	0	0	0
c9) Otros Servicios Generales	0	0	0	0	0	0
D. Transferencias, Asignaciones, Subsidios y Otras Ayudas (D=d1+d2+d3+d4+d5+d6+d7)	<b>19,601,640</b>	<b>1,465,250</b>	<b>21,066,890</b>	<b>20,935,765</b>	<b>20,762,765</b>	<b>131,125</b>
d1) Transferencias Internas y Asignaciones al Sector Público	19,579,120	1,487,770	21,066,890	20,935,765	20,762,765	131,125
d2) Transferencias al Resto del Sector Público	0	0	0	0	0	0
d3) Subsidios y Subvenciones	0	0	0	0	0	0
d4) Ayudas Sociales	22,520	-22,520	0	0	0	0
d5) Pensiones y Jubilaciones	0	0	0	0	0	0
d6) Transferencias a Fideicomisos, Mandatos y Otros Análogos	0	0	0	0	0	0
d7) Transferencias a la Seguridad Social	0	0	0	0	0	0
d8) Donativos	0	0	0	0	0	0
d9) Transferencias al Exterior	0	0	0	0	0	0
E. Bienes Muebles, Inmuebles e Intangibles (E=e1+e2+e3+e4+e5+e6+e7+e8+e9)	0	162,235	0	162,235	162,235	0
e1) Mobiliario y Equipo de Administración	0	162,235	0	162,235	0	0
e2) Mobiliario y Equipo Educativo y Recreativo	0	0	0	0	0	0
e3) Equipo e Instrumental Médico y de Laboratorio	0	0	0	0	0	0
e4) Vehículos y Equipo de Transporte	0	0	0	0	0	0
e5) Equipo de Defensa y Seguridad	0	0	0	0	0	0
e6) Maquinaria, Otros Equipos y Herramientas	0	0	0	0	0	0
e7) Activos Biológicos	0	0	0	0	0	0
e8) Bienes Inmuebles	0	0	0	0	0	0
e9) Activos Intangibles	0	0	0	0	0	0
F. Inversión Pública (F=f1+f2+f3)	0	0	0	0	0	0
f1) Obra Pública en Bienes de Dominio Público	0	0	0	0	0	0
f2) Obra Pública en Bienes Propios	0	0	0	0	0	0
f3) Proyectos Productivos y Acciones de Fomento	0	0	0	0	0	0
G. Inversiones Financieras y Otras Provisiones (G=g1+g2+g3+g4+g5+g6+g7)	0	0	0	0	0	0
g1) Inversiones Para el Fomento de Actividades Productivas	0	0	0	0	0	0
g2) Acciones y Participaciones de Capital	0	0	0	0	0	0
g3) Compra de Títulos y Valores	0	0	0	0	0	0
g4) Concesión de Préstamos	0	0	0	0	0	0
g5) Inversiones en Fideicomisos, Mandatos y Otros Análogos	0	0	0	0	0	0
Fideicomiso de Desastres Naturales (Informativo)	0	0	0	0	0	0
g6) Otras Inversiones Financieras	0	0	0	0	0	0
g7) Provisiones para Contingencias y Otras Erogaciones Especiales	0	0	0	0	0	0
H. Participaciones y Aportaciones (H=h1+h2+h3)	0	0	0	0	0	0
h1) Participaciones	0	0	0	0	0	0
h2) Aportaciones	0	0	0	0	0	0
h3) Convenios	0	0	0	0	0	0
I. Deuda Pública (I=i1+i2+i3+i4+i5+i6+i7)	0	0	0	0	0	0
i1) Amortización de la Deuda Pública	0	0	0	0	0	0
i2) Intereses de la Deuda Pública	0	0	0	0	0	0
i3) Comisiones de la Deuda Pública	0	0	0	0	0	0
i4) Gastos de la Deuda Pública	0	0	0	0	0	0
i5) Costo por Coberturas	0	0	0	0	0	0
i6) Apoyos Financieros	0	0	0	0	0	0
i7) Adeudos de Ejercicios Fiscales Anteriores (ADEFAS)	0	0	0	0	0	0



Concepto	Egresos					Subejercicio
	Aprobado	Ampliaciones/ (Reducciones)	Modificado	Devengado	Pagado	
<b>II. Gasto Etiquetado (II=A+B+C+D+E+F+G+H+I)</b>	<b>19,601,641</b>	<b>1,616,985</b>	<b>21,218,626</b>	<b>21,206,802</b>	<b>21,206,802</b>	<b>11,824</b>
A. Servicios Personales (A=a1+a2+a3+a4+a5+a6+a7)	0	0	0	0	0	0
a1) Remuneraciones al Personal de Carácter Permanente	0	0	0	0	0	0
a2) Remuneraciones al Personal de Carácter Transitorio	0	0	0	0	0	0
a3) Remuneraciones Adicionales y Especiales	0	0	0	0	0	0
a4) Seguridad Social	0	0	0	0	0	0
a5) Otras Prestaciones Sociales y Económicas	0	0	0	0	0	0
a6) Previsiones	0	0	0	0	0	0
a7) Pago de Estímulos a Servidores Públicos	0	0	0	0	0	0
B. Materiales y Suministros (B=b1+b2+b3+b4+b5+b6+b7+b8+b9)	0	0	0	0	0	0
b1) Materiales de Administración, Emisión de Documentos y Artículos Oficiales	0	0	0	0	0	0
b2) Alimentos y Utensilios	0	0	0	0	0	0
b3) Materias Primas y Materiales de Producción y Comercialización	0	0	0	0	0	0
b4) Materiales y Artículos de Construcción y de Reparación	0	0	0	0	0	0
b5) Productos Químicos, Farmacéuticos y de Laboratorio	0	0	0	0	0	0
b6) Combustibles, Lubricantes y Aditivos	0	0	0	0	0	0
b7) Vestuario, Blancos, Prendas de Protección y Artículos Deportivos	0	0	0	0	0	0
b8) Materiales y Suministros Para Seguridad	0	0	0	0	0	0
b9) Herramientas, Refacciones y Accesorios Menores	0	0	0	0	0	0
C. Servicios Generales (C=c1+c2+c3+c4+c5+c6+c7+c8+c9)	0	0	0	0	0	0
c1) Servicios Básicos	0	0	0	0	0	0
c2) Servicios de Arrendamiento	0	0	0	0	0	0
c3) Servicios Profesionales, Científicos, Técnicos y Otros Servicios	0	0	0	0	0	0
c4) Servicios Financieros, Bancarios y Comerciales	0	0	0	0	0	0
c5) Servicios de Instalación, Reparación, Mantenimiento y Conservación	0	0	0	0	0	0
c6) Servicios de Comunicación Social y Publicidad	0	0	0	0	0	0
c7) Servicios de Traslado y Viáticos	0	0	0	0	0	0
c8) Servicios Oficiales	0	0	0	0	0	0
c9) Otros Servicios Generales	0	0	0	0	0	0
D. Transferencias, Asignaciones, Subsidios y Otras Ayudas (D=d1+d2+d3+d4+d5+d6+d7)	<b>18,836,193</b>	<b>1,580,524</b>	<b>20,416,717</b>	20,404,893	20,404,893	11,824
d1) Transferencias Internas y Asignaciones al Sector Público	18,787,984	1,592,276	<b>20,380,260</b>	<b>20,368,436</b>	<b>20,368,436</b>	11,824
d2) Transferencias al Resto del Sector Público	0	0	0	0	0	0
d3) Subsidios y Subvenciones	0	0	0	0	0	0
d4) Ayudas Sociales	48,209	-11,752	<b>36,457</b>	<b>36,457</b>	36,457	0
d5) Pensiones y Jubilaciones	0	0	0	0	0	0
d6) Transferencias a Fideicomisos, Mandatos y Otros Análogos	0	0	0	0	0	0
d7) Transferencias a la Seguridad Social	0	0	0	0	0	0
d8) Donativos	0	0	0	0	0	0
d9) Transferencias al Exterior	0	0	0	0	0	0
E. Bienes Muebles, Inmuebles e Intangibles (E=e1+e2+e3+e4+e5+e6+e7+e8+e9)	<b>765,448</b>	<b>36,461</b>	<b>801,909</b>	<b>801,909</b>	801,909	0
e1) Mobiliario y Equipo de Administración	300,000	-62,200	237,800	237,800	237,800	0
e2) Mobiliario y Equipo Educativo y Recreativo	203,139	-8,139	195,000	195,000	195,000	0
e3) Equipo e Instrumental Médico y de Laboratorio	0	0	0	0	0	0
e4) Vehículos y Equipo de Transporte	0	200,800	200,800	200,800	200,800	0
e5) Equipo de Defensa y Seguridad	0	0	0	0	0	0
e6) Maquinaria, Otros Equipos y Herramientas	262,309	-94,000	168,309	168,309	168,309	0
e7) Activos Biológicos	0	0	0	0	0	0
e8) Bienes Inmuebles	0	0	0	0	0	0
e9) Activos Intangibles	0	0	0	0	0	0
F. Inversión Pública (F=f1+f2+f3)	0	0	0	0	0	0
f1) Obra Pública en Bienes de Dominio Público	0	0	0	0	0	0
f2) Obra Pública en Bienes Propios	0	0	0	0	0	0
f3) Proyectos Productivos y Acciones de Fomento	0	0	0	0	0	0
G. Inversiones Financieras y Otras Provisiones (G=g1+g2+g3+g4+g5+g6+g7)	0	0	0	0	0	0
g1) Inversiones Para el Fomento de Actividades Productivas	0	0	0	0	0	0
g2) Acciones y Participaciones de Capital	0	0	0	0	0	0
g3) Compra de Títulos y Valores	0	0	0	0	0	0
g4) Concesión de Préstamos	0	0	0	0	0	0
g5) Inversiones en Fideicomisos, Mandatos y Otros Análogos	0	0	0	0	0	0
Fideicomiso de Desastres Naturales (Informativo)	0	0	0	0	0	0
g6) Otras Inversiones Financieras	0	0	0	0	0	0
g7) Provisiones para Contingencias y Otras Erogaciones Especiales	0	0	0	0	0	0
H. Participaciones y Aportaciones (H=h1+h2+h3)	0	0	0	0	0	0
h1) Participaciones	0	0	0	0	0	0
h2) Aportaciones	0	0	0	0	0	0
h3) Convenios	0	0	0	0	0	0
I. Deuda Pública (I=i1+i2+i3+i4+i5+i6+i7)	0	0	0	0	0	0
i1) Amortización de la Deuda Pública	0	0	0	0	0	0
i2) Intereses de la Deuda Pública	0	0	0	0	0	0
i3) Comisiones de la Deuda Pública	0	0	0	0	0	0
i4) Gastos de la Deuda Pública	0	0	0	0	0	0
i5) Costo por Coberturas	0	0	0	0	0	0
i6) Apoyos Financieros	0	0	0	0	0	0
i7) Adeudos de Ejercicios Fiscales Anteriores (ADEFAS)	0	0	0	0	0	0
<b>III. Total de Egresos (III = I + II)</b>	<b>39,203,281</b>	<b>3,244,470</b>	<b>42,285,516</b>	<b>42,304,802</b>	<b>42,131,802</b>	<b>142,949</b>

UNIVERSIDAD TECNOLÓGICA DE LOS VALLES CENTRALES DE OAXACA  
Estado Analítico del Ejercicio del Presupuesto de Egresos Detallado - LDF  
Clasificación Administrativa  
Del 1 de Enero al 31 de Diciembre de 2019  
(PESOS)

Concepto	Egresos					Subejercicio
	Aprobado	Ampliaciones/ (Reducciones)	Modificado	Devengado	Pagado	
<b>I. Gasto No Etiquetado (I=A+B+C+D+E+F+G+H)</b>	<b>19,601,640</b>	<b>1,454,485</b>	<b>21,056,125</b>	<b>20,925,000</b>	<b>20,925,000</b>	<b>131,125</b>
A. Universidad Tecnológica de los Valles Centrales de Oaxaca	19,601,640	1,454,485	21,056,125	20,925,000	20,925,000	131,125
		0	0			
<b>II. Gasto Etiquetado (II=A+B+C+D+E+F+G+H)</b>	<b>18,787,984</b>	<b>1,592,276</b>	<b>20,380,260</b>	<b>20,368,436</b>	<b>20,368,436</b>	<b>11,824</b>
H. Universidad Tecnológica de los Valles Centrales de Oaxaca	18,787,984	1,592,276	20,380,260	20,368,436	20,368,436	11,824
<b>III. Total de Egresos (III = I + II)</b>	<b>38,389,624</b>	<b>3,046,761</b>	<b>41,436,385</b>	<b>41,293,436</b>	<b>41,293,436</b>	<b>142,949</b>

UNIVERSIDAD TECNOLÓGICA DE LOS VALLES CENTRALES DE OAXACA  
Estado Analítico del Ejercicio del Presupuesto de Egresos Detallado - LDF  
Clasificación Funcional (Finalidad y Función)  
Del 1 de Enero al 31 de Diciembre de 2019  
(PESOS)

Concepto	Egresos					Subejercicio
	Aprobado	Ampliaciones/ (Reducciones)	Modificado	Devengado	Pagado	
<b>I. Gasto No Etiquetado (I=A+B+C+D)</b>	19,601,640	1,454,485	21,056,125	20,925,000	20,925,000	131,125
<b>A. Gobierno (A=a1+a2+a3+a4+a5+a6+a7+a8)</b>	0	0	0	0	0	0
a1) Legislación						
a2) Justicia						
a3) Coordinación de la Política de Gobierno						
a4) Relaciones Exteriores						
a5) Asuntos Financieros y Hacendarios						
a6) Seguridad Nacional						
a7) Asuntos de Orden Público y de Seguridad Interior						
a8) Otros Servicios Generales						
<b>B. Desarrollo Social (B=b1+b2+b3+b4+b5+b6+b7)</b>	19,601,640	1,454,485	21,056,125	20,925,000	20,925,000	131,125
b1) Protección Ambiental						
b2) Vivienda y Servicios a la Comunidad						
b3) Salud						
b4) Recreación, Cultura y Otras Manifestaciones Sociales						
b5) Educación	19,601,640	1,454,485	21,056,125	20,925,000	20,925,000	131,125
b6) Protección Social						
b7) Otros Asuntos Sociales						
<b>C. Desarrollo Económico (C=c1+c2+c3+c4+c5+c6+c7+c8+c9)</b>						
c1) Asuntos Económicos, Comerciales y Laborales en General						
c2) Agropecuaria, Silvicultura, Pesca y Caza						
c3) Combustibles y Energía						
c4) Minería, Manufacturas y Construcción						
c5) Transporte						
c6) Comunicaciones						
c7) Turismo						
c8) Ciencia, Tecnología e Innovación						
c9) Otras Industrias y Otros Asuntos Económicos						
<b>D. Otras No Clasificadas en Funciones Anteriores(D=d1+d2+d3+d4)</b>	0	0	0	0	0	0
d1) Transacciones de la Deuda Pública / Costo Financiero de la Deuda						
d2) Transferencias, Participaciones y Aportaciones Entre Diferentes Niveles y Órdenes de Gobierno						
d3) Saneamiento del Sistema Financiero						
d4) Adeudos de Ejercicios Fiscales Anteriores						
<b>II: Gasto Etiquetado (II=A+B+C+D)</b>	18,787,984	1,592,276	20,380,260	20,368,436	20,368,436	11,824
<b>A. Gobierno (A=a1+a2+a3+a4+a5+a6+a7+a8)</b>	18,787,984	1,592,276	20,380,260	20,368,436	20,368,436	11,824
a1) Legislación						
a2) Justicia						
a3) Coordinación de la Política de Gobierno						
a4) Relaciones Exteriores						
a5) Asuntos Financieros y Hacendarios						
a6) Seguridad Nacional						
a7) Asuntos de Orden Público y de Seguridad Interior						
a8) Otros Servicios Generales	18,787,984	1,592,276	20,380,260	20,368,436	20,368,436	11,824
<b>B. Desarrollo Social (B=b1+b2+b3+b4+b5+b6+b7)</b>	0	0	0	0	0	0
b1) Protección Ambiental						
b2) Vivienda y Servicios a la Comunidad						
b3) Salud						
b4) Recreación, Cultura y Otras Manifestaciones Sociales						
b5) Educación						
b6) Protección Social						
b7) Otros Asuntos Sociales						
<b>C. Desarrollo Económico (C=c1+c2+c3+c4+c5+c6+c7+c8+c9)</b>	0	0	0	0	0	0
c1) Asuntos Económicos, Comerciales y Laborales en General						
c2) Agropecuaria, Silvicultura, Pesca y Caza						
c3) Combustibles y Energía						
c4) Minería, Manufacturas y Construcción						
c5) Transporte						
c6) Comunicaciones						
c7) Turismo						
c8) Ciencia, Tecnología e Innovación						
c9) Otras Industrias y Otros Asuntos Económicos						
<b>D. Otras No Clasificadas en Funciones Anteriores (D=d1+d2+d3+d4)</b>	0	0	0	0	0	0
d1) Transacciones de la Deuda Pública / Costo Financiero de la Deuda						
d2) Transferencias, Participaciones y Aportaciones Entre Diferentes Niveles y Órdenes de Gobierno						
d3) Saneamiento del Sistema Financiero						
d4) Adeudos de Ejercicios Fiscales Anteriores						
<b>III. Total de Egresos (III = I + II)</b>	38,389,624	3,046,761	41,436,385	41,293,436	41,293,436	142,949

UNIVERSIDAD TECNOLÓGICA DE LOS VALLES CENTRALES DE OAXACA  
Estado Analítico del Ejercicio del Presupuesto de Egresos Detallado - LDF  
Clasificación de Servicios Personales por Categoría  
Del 1 de enero al 31 de Diciembre de 2019  
(PESOS)

Concepto	Egresos					Subejercicio
	Aprobado	Ampliaciones/ (Reducciones)	Modificado	Devengado	Pagado	
<b>I. Gasto No Etiquetado (I=A+B+C+D+E+F)</b>	<b>19,601,640</b>	<b>1,454,485</b>	<b>21,056,125</b>	<b>20,925,000</b>	<b>20,925,000</b>	<b>131,125</b>
A. Personal Administrativo						
B. Magisterio	19,601,640	1,454,485	21,056,125	20,925,000	20,925,000	131,125
C. Servicios de Salud (C=c1+c2)	0	0	0	0	0	0
c1) Personal Administrativo	0	0	0	0	0	0
c2) Personal Médico, paramédico y afín	0	0	0	0	0	0
D. Seguridad Pública						
E. Gastos asociados a la implementación de nuevas leyes federales o reformas a las mismas (E=e1+e2)	0	0	0	0	0	0
e1) Nombre del Programa o Ley 1	0	0	0	0	0	0
e2) Nombre del Programa o Ley 2	0	0	0	0	0	0
F. Sentencias laborales definitivas	0	0	0	0	0	0
<b>II. Gasto Etiquetado (I=A+B+C+D+E+F)</b>	<b>18,787,984</b>	<b>1,592,276</b>	<b>20,380,260</b>	<b>20,368,436</b>	<b>20,368,436</b>	<b>11,824</b>
A. Personal Administrativo	0	0	0	0	0	0
B. Magisterio	18,787,984	1,592,276	20,380,260	20,368,436	20,368,436	11,824
C. Servicios de Salud (C=c1+c2)	0	0	0	0	0	0
c1) Personal Administrativo	0	0	0	0	0	0
c2) Personal Médico, paramédico y afín	0	0	0	0	0	0
D. Seguridad Pública	0	0	0	0	0	0
E. Gastos asociados a la implementación de nuevas leyes federales o reformas a las mismas (E=e1+e2)	0	0	0	0	0	0
e1) Nombre del Programa o Ley 1	0	0	0	0	0	0
e2) Nombre del Programa o Ley 2	0	0	0	0	0	0
F. Sentencias laborales definitivas	0	0	0	0	0	0
<b>III. Total de Gasto en Servicios Personales (III = I + II)</b>	<b>38,389,624</b>	<b>3,046,761</b>	<b>41,436,385</b>	<b>41,293,436</b>	<b>41,293,436</b>	<b>142,949</b>

UNIVERSIDAD TECNOLÓGICA DE LOS VALLES CENTRALES DE OAXACA  
Informe sobre Estudios Actuariales - LDF

	Pensiones y jubilaciones	Salud	Riesgos de trabajo	Invalidez y vida	Otras prestaciones sociales
<b>Tipo de Sistema</b>	0	0	0	0	0
Prestación laboral o Fondo general para trabajadores del estado o municipio					
Beneficio definido, Contribución definida o Mixto					
<b>Población afiliada</b>	0	0	0	0	0
Activos					
Edad máxima					
Edad mínima					
Edad promedio					
Pensionados y Jubilados					
Edad máxima					
Edad mínima					
Edad promedio					
Beneficiarios					
Promedio de años de servicio (trabajadores activos)					
Aportación individual al plan de pensión como % del salario					
Aportación del ente público al plan de pensión como % del salario					
Crecimiento esperado de los pensionados y jubilados (como %)					
Crecimiento esperado de los activos (como %)					
Edad de Jubilación o Pensión					
Esperanza de vida					
<b>Ingresos del Fondo</b>	0	0	0	0	0
Ingresos Anuales al Fondo de Pensiones					
<b>Nómina anual</b>	0	0	0	0	0
Activos					
Pensionados y Jubilados					
Beneficiarios de Pensionados y Jubilados					
<b>Monto mensual por pensión</b>	0	0	0	0	0
Máximo					
Mínimo					
Promedio					
<b>Monto de la reserva</b>					
<b>Valor presente de las obligaciones</b>	0	0	0	0	0
Pensiones y Jubilaciones en curso de pago					
Generación actual					
Generaciones futuras					
<b>Valor presente de las contribuciones asociadas a los sueldos futuros de cotización X%</b>	0	0	0	0	0
Generación actual					
Generaciones futuras					
<b>Valor presente de aportaciones futuras</b>	0	0	0	0	0
Generación actual					
Generaciones futuras					
Otros Ingresos					
<b>Déficit/superávit actuarial</b>	0	0	0	0	0
Generación actual					
Generaciones futuras					
<b>Periodo de suficiencia</b>	0	0	0	0	0
Año de descapitalización					
Tasa de rendimiento					
<b>Estudio actuarial</b>	0	0	0	0	0
Año de elaboración del estudio actuarial					
Empresa que elaboró el estudio actuarial					

NO APLICA



GOBIERNO DEL ESTADO  
DE OAXACA

# RÉGIMEN ESTATAL DE PROTECCIÓN SOCIAL EN SALUD DEL ESTADO DE OAXACA

4to Informe Trimestral  
Periodo Enero – Diciembre del Ejercicio 2019



RÉGIMEN ESTATAL DE PROTECCIÓN SOCIAL EN SALUD  
DEL ESTADO DE OAXACA  
CUARTO INFORME TRIMESTRAL  
ENERO-DICIEMBRE DEL EJERCICIO 2019

RESULTADOS GENERALES

**Resultados generales obtenidos durante el periodo octubre - diciembre 2019, en la aplicación de sus programas, proyectos o avances llevados a cabo (información textual sobre actividades).**

En el ejercicio 2019, dando cumplimiento a lo establecido en el Plan Nacional de Desarrollo, el Régimen Estatal de Protección Social en Salud, se vincula con dicho instrumento de planeación, el cual contempla dentro de la meta nacional II. México incluyente, en su objetivo 2.3. Asegurar el acceso a los Servicios de Salud, cuyas estrategias 2.3.1. Avanzar en la construcción de su Sistema Nacional de Salud Universal y 2.3.4. Garantizar el acceso efectivo a Servicios de Salud de calidad, tiene como líneas de acción las relativas a garantizar el acceso y la calidad de los Servicios de Salud con independencia de la condición social o laboral de los usuarios de dichos servicios, así como consolidar la

regulación efectiva de los procesos y establecimientos de atención médica, mediante la distribución y coordinación de competencias entre la federación y las entidades federativas.

Por otro lado, en el Plan Estatal de Desarrollo, el REPSS se vincula con el eje estratégico Oaxaca incluyente con el desarrollo social. Estrategia 1: Incrementar la cobertura de los Servicios de Salud de la población del estado, a través de acciones de afiliación y renovación en todos los Regímenes, prioritariamente a la población sin Derechohabiencia. Estrategia 2: Eficientar los Servicios de Salud en Oaxaca para garantizar la calidad en la atención, Objetivo 2: Consolidar las acciones de promoción de la salud y prevención de enfermedades en Oaxaca. Estrategia 1: Promover actitudes y conductas saludables en la población Oaxaqueña, así como prevenir y controlar



enfermedades mediante la corresponsabilidad de los actores involucrados. Objetivo 3: Consolidar un Sistema de Salud eficiente en el estado, garantizando la disponibilidad y el uso óptimo de los recursos del sector. Estrategia 1: Fortalecer la disponibilidad de Infraestructura Física y Equipamiento, así como la formación y gestión de recursos humanos en el Sector Salud de la entidad, Estrategia 2: Garantizar el acceso a Medicamentos e insumos para la salud de calidad en Oaxaca.

Dando cumplimiento a lo antes expuesto, de acuerdo a los programas en los que interviene este Régimen, se informa lo siguiente:

## **PROGRAMA 159. ATENCIÓN MÉDICA**

### **Subprograma 01.- Otorgamiento de Atención Médica de Primer Nivel.**

**Actividad 01.-** Financiar gastos de operación de Unidades Médicas de primer nivel. En esta actividad se llevó a cabo el financiamiento de 86 unidades médicas en gastos de operación, en función a las acreditaciones de las unidades médicas de los Servicios de Salud de Oaxaca, evaluadas por la Secretaría de Salud federal.

**Actividad 02.-** Financiar gastos de operación de Unidades Médicas Móviles. En esta actividad, se realizó el financiamiento a los gastos de operación de 45 unidades médicas móviles del Programa de Fortalecimiento a la Atención Médica (PFAM), para contribuir a la atención de las familias que no cuentan con seguridad social y se encuentran en las localidades más marginadas del estado de Oaxaca.

**Actividad 03.-** Financiar servicios personales en la prestación de servicios de Atención Médica de Primer Nivel. Se realizó el financiamiento a 175 trabajadores de la rama médica que laboran en los Centros de Salud de los Servicios de Salud, que otorgan la Atención Médica del Catálogo Universal de Servicios de Salud a beneficiarios del Seguro Popular.

### **Subprograma 02.- Otorgamiento de Atención Médica de Segundo Nivel.**





**Actividad 01.-** Financiar gastos de operación de Unidades Médicas de segundo nivel. En esta actividad se llevó a cabo el financiamiento de cuatro unidades médica en gastos de operación, en función a las acreditaciones de las unidades médicas de los Servicios de Salud de Oaxaca, evaluadas por la Secretaría de Salud federal.

**Actividad 02.-** Financiar Servicios Médicos en Instituciones Privadas. Se ha financiado un total de 153 Servicios Médicos, a beneficiarios que fueron enviados a clínicas privadas por la saturación de servicios de las Unidades Médicas de los Servicios de Salud de Oaxaca.

**Actividad 03.-** Financiar a Instituciones Nacionales, Hospitales Federales y Establecimientos de salud Públicos. Se realizó el financiamiento de 12 Servicios Médicos en institutos nacionales y hospitales públicos, un total de 298 afiliados Oaxaqueños se atendieron fuera del estado y no se recibió a ningún beneficiario de otra entidad en el estado.

**Actividad 04.-** Financiar servicios personales en la prestación de servicios de Atención Médica de Segundo Nivel. Se llevó a cabo el financiamiento de 313 trabajadores de la rama médica que laboran en los hospitales de los Servicios de Salud, que otorgan la Atención Médica del Catálogo Universal de Servicios de Salud a beneficiarios del Seguro Popular.

**Subprograma 03.- Incorporación de personas sin Derechohabiencia al Sistema de Protección Social en Salud.**

**Actividad 01.- Financiar Gastos de Operación del Régimen Estatal de Protección Social en salud.** Para realizar las actividades administrativas encomendadas al Régimen Estatal de Protección Social en Salud a través del Decreto de Creación, se ejecutó el pago por concepto de Remuneraciones de personal a 554 personas.

**Actividad 02.- Operar de forma adecuada los Módulos de Afiliación y Orientación.** En el cuarto trimestre se registró un avance en el cumplimiento de esta actividad, ya que

"Cuarto Informe Trimestral Enero-Diciembre del Ejercicio 2019



se fortalecieron a 42 Módulos de Afiliación y Orientación para realizar actividades de afiliación y renovación de personas sin seguridad social.

**Actividad 03.- Capacitar al personal adscrito a los Módulos de Afiliación y Orientación.** Se capacitaron a 160 trabajadores adscritos a los Módulos de Afiliación y Orientación, con el objeto de contar con las herramientas necesarias que optimicen la atención al beneficiario y no beneficiario.

**Actividad 04.- Incorporar personas sin Seguridad Social mediante la Afiliación al Seguro Popular.** Se incorporaron al Seguro Popular a 15,750 personas, detectadas dentro del estado que aún no contaban con seguridad social en materia de salud.

**Actividad 05.- Renovar la Vigencia de Derechos de las personas Beneficiarias al Seguro Popular.** El número de personas beneficiarias al Seguro Popular que renovaron su póliza en el cuarto Trimestre fueron 120,000 con pólizas vencidas o próximas a vencer.

**Subprograma 05.- Seguimiento a la Atención Médica para los Afiliados al Sistema de Protección Social en salud.**

**Actividad 01.- Operar adecuadamente los Módulos de Gestoría del Seguro Popular.** Fueron 51 Módulos de Gestoría del Seguro popular, con el objeto de eficientar la atención y asesoría a los beneficiarios del sistema.

**Actividad 02.- Supervisar la Tutela de Derechos de los Afiliados en las Unidades Médicas.** se llevaron a cabo actividades de supervisión a 38 unidades médicas que actualmente se encuentran acreditadas en el CAUSES, se levantaron 37 cédulas de primer nivel y una de segundo nivel de atención correspondientes.

**PROGRAMA 164. Fortalecimiento del Sistema de Salud.**

**Subprograma 000.-.**

**Actividad 01.- Gestionar el Óptimo Funcionamiento del Régimen Estatal de Protección Social en Salud.** Se realizaron 11 gestiones administrativas y financieras al cierre del cuarto trimestre.

**Actividad 02.-Actualizar los Instrumentos Normativos de Planeación y Programáticos.** En el cuarto trimestre se iniciaron trámites ante la Secretaría de Administración para las actualizaciones correspondientes.

**Subprograma 02.- Infraestructura en Salud.** Corresponde al Equipamiento de la infraestructura médico-Hospitalaria de las Unidades Médicas para impulsar o mantener la acreditación en CAUSES.

**Actividad 01. Equipamiento de unidades médicas 2019.-**

Se llevó a cabo la ejecución de 5 Proyectos de Inversión con recurso proveniente de la Aportación Solidaria Estatal, a Unidades Médicas de los Servicios de Salud de Oaxaca y este régimen de los cuales se mencionan a continuación:

1. Implementación del Expediente Clínico Electrónico (ASE 2019), en el Hospital General Dr. Aurelio Valdivieso y el Hospital de Nejapa de Madero se llevó a cabo la ejecución al 100 % de su implementación que consta del licenciamiento, equipamiento, conectividad, capacitación y acompañamiento correspondientes.
2. Equipamiento en la infraestructura del hospital comunitario de Nejapa de Madero (Energía Fotovoltaica). Se llevó a cabo la instalación de celdas solares en la unidad médica para captar energía solar obteniendo un ahorro de energía eléctrica hasta por el 50 % del total del consumo de la unidad hospitalaria.
3. Equipamiento en la infraestructura del Hospital de Tamazulapan del Espíritu Santo y Hospital de Teotitlán de Flores Magón (Energía Fotovoltaica). Se llevó a cabo la instalación de celdas solares en las unidades médicas para captar energía solar



obteniendo un ahorro de energía eléctrica hasta por el 50 % del total del consumo de ambas unidades hospitalarias.

#### **Subprograma 04.- Otorgamiento de Servicio Profesional de Atención Médica**

**Actividad 03.- Capacitar a los servidores públicos en la ejecución del sistema de Protección Social en Salud.** En este trimestre capacitaron a 105 servidores públicos por parte de los Gestores del Seguro Popular, 3 capacitaciones al personal involucrado adscrito a las unidades médicas que brindan atenciones del Fondo de Protección Contra Gastos Catastróficos se evaluaron a 2 servidores públicos que obtuvieron calificación de 8.0 para arriba y se llevó a cabo una capacitación a los Gestores del Seguro Popular a través del aula virtual.

#### **Subprograma 05. Abastecimiento de medicamentos e insumos.**

**Actividad 01.- Financiar el abasto de medicamentos y otros insumos en Unidades Médicas de primer nivel.** En esta actividad se financiaron a 86 unidades médicas del segundo nivel con medicamentos y otros insumos, las cuales se encuentran acreditadas en el estado.

**Actividad 02.- Financiar el abasto de medicamentos y otros insumos en Unidades Médicas de segundo nivel.** En esta actividad se financiaron a 4 unidades médicas del segundo nivel con medicamentos y otros insumos, las cuales se encuentran acreditadas en el estado y se financiaron 14 marcapasos a pacientes con arritmias cardiacas que requieren la colocación de estos insumos.

**Actividad 03.- Supervisar el abasto de medicamentos y otros insumos.** se llevó a cabo la supervisión de 37 unidades médicas acreditadas en CAUSES en el primer nivel y a un hospital acreditado en el estado.

#### **PROGRAMA 169. Prevención y Promoción de la Salud.**



## **Subprograma 10.- Financiamiento de Prevención y Promoción de la Salud.**

**Actividad 01.- Financiar programas de Prevención y Promoción de la Salud.** En el cuarto trimestre se llevó a cabo el financiamiento a 24 programas de Prevención y Promoción de la Salud, para acciones como vacunación, prevención de piquete por vector, para la detección oportuna de Cáncer Cervicouterino y Cáncer de Mama, entre otros.

**Actividad 02.- Validar programas de Prevención y Promoción de la Salud para su ejecución.** En el cuarto trimestre se llevó a cabo la validación de 24 programas de Prevención y Promoción a la Salud a través del SIAFASSPE.



CONCEPTO	EJERCICIO FISCAL 2019	EJERCICIO FISCAL 2018	CONCEPTO	EJERCICIO FISCAL 2019	EJERCICIO FISCAL 2018
<b>ACTIVO</b>			<b>PASIVO</b>		
<b>ACTIVO CIRCULANTE</b>			<b>PASIVO CIRCULANTE</b>		
EFECTIVO Y EQUIVALENTES	146,570,392	78,274,286	CUENTAS POR PAGAR A CORTO PLAZO	624,026,372	912,330,806
DERECHOS A RECIBIR EFECTIVO O EQUIVALENTES	1,394,367,591	965,973,079	<b>Total de PASIVO CIRCULANTE</b>	<b>624,026,372</b>	<b>912,330,806</b>
DERECHOS A RECIBIR BIENES O SERVICIOS	3,309,593	2,609,868	<b>PASIVO NO CIRCULANTE</b>		
<b>Total de ACTIVO CIRCULANTE</b>	<b>1,544,247,575</b>	<b>1,046,857,233</b>	CUENTAS POR PAGAR A LARGO PLAZO	19,143,692	488,525
<b>ACTIVO NO CIRCULANTE</b>			<b>Total de PASIVO NO CIRCULANTE</b>	<b>19,143,692</b>	<b>488,525</b>
BIENES INMUEBLES, INFRAESTRUCTURA Y CONSTRUCCIONES EN PROCESO	458,711,433	364,453,429	<b>TOTAL PASIVO</b>	<b>643,170,064</b>	<b>912,819,331</b>
BIENES MUEBLES	633,858,041	419,453,350	HACIENDA PÚBLICA/PATRIMONIO		
ACTIVOS INTANGIBLES	41,487,042	9,500,577	HACIENDA PÚBLICA/PATRIMONIO GENERADO		
<b>Total de ACTIVO NO CIRCULANTE</b>	<b>1,134,056,516</b>	<b>793,407,356</b>	RESULTADOS DE EJERCICIO (AHORRO/ DESAHORRO)	0	0
			RESULTADOS DE EJERCICIOS ANTERIORES	924,537,233	596,809,888
<b>TOTAL DE ACTIVOS</b>	<b>2,678,304,091</b>	<b>1,840,264,589</b>	<b>Total de HACIENDA PÚBLICA/PATRIMONIO GENERADO</b>	<b>924,537,233</b>	<b>596,809,888</b>
			<b>TOTAL HACIENDA</b>	<b>924,537,233</b>	<b>596,809,888</b>
			Resultados del Ejercicio (Ahorro/Desahorro)	1,110,596,794	330,635,370
			<b>Total de Pasivo y Patrimonio/Hacienda Pública</b>	<b>2,678,304,091</b>	<b>1,840,264,589</b>

DIRECTORA DE FINANCIAMIENTO Y ADMINISTRACIÓN

LIC. BLANCA ESTELA BASTIDA GORDON



RÉGIMEN ESTATAL DE PROTECCIÓN SOCIAL  
 EN SALUD DEL ESTADO DE OAXACA  
 DIRECCIÓN GENERAL

DIRECTOR GENERAL DEL RÉGIMEN ESTATAL DE PROTECCIÓN  
 SOCIAL EN SALUD DEL ESTADO DE OAXACA

DR. JUAN CARLOS MARQUEZ HEINE



Gobierno del Estado de Oaxaca

UR: 553 - RÉGIMEN ESTATAL DE PROTECCIÓN SOCIAL EN SALUD DEL ESTADO DE OAXACA

Estado de Actividades

Del 1° de enero al 31 de diciembre de 2019 y 2018

(Pesos)

# Oaxaca



Gobierno del Estado

CONCEPTO	EJERCICIO FISCAL 2019	EJERCICIO FISCAL 2018	CONCEPTO	EJERCICIO FISCAL 2019	EJERCICIO FISCAL 2018
INGRESOS Y OTROS BENEFICIOS			GASTOS Y OTRAS PÉRDIDAS		
PARTICIPACIONES, APORTACIONES, CONVENIOS, INCENTIVOS DERIVADOS DE LA COLABORACIÓN FISCAL, FONDOS DISTINGUIDOS	2,829,322,642	2,566,264,664	TRANSFERENCIAS, ASIGNACIONES, SUBSIDIOS Y OTRAS AYUDAS	1,718,725,848	2,235,629,294
TRANSFERENCIAS, ASIGNACIONES, SUBSIDIOS Y SUBVENCIÓNES, Y PENSIONES Y JUBILACIONES	2,829,322,642	2,566,264,664	TRANSFERENCIAS INTERNAS Y ASIGNACIONES AL SECTOR PÚBLICO	1,708,525,848	2,232,629,294
<b>TOTAL DE INGRESOS Y OTROS BENEFICIOS</b>	<b>2,829,322,642</b>	<b>2,566,264,664</b>	AYUDAS SOCIALES	10,200,000	3,000,000
			<b>TOTAL DE GASTOS Y OTRAS PERDIDAS</b>	<b>1,718,725,848</b>	<b>2,235,629,294</b>
			<b>AHORRO NETO DEL EJERCICIO</b>	<b>1,110,596,794</b>	<b>330,635,370</b>

DIRECTORA DE FINANCIAMIENTO Y ADMINISTRACIÓN

LIC. BLANCA ESTELA BASTIDA GORDON



RÉGIMEN ESTATAL DE PROTECCIÓN SOCIAL EN SALUD DEL ESTADO DE OAXACA  
DIRECCIÓN GENERAL

Página 1/1

DIRECTOR GENERAL DEL RÉGIMEN ESTATAL DE PROTECCIÓN SOCIAL EN SALUD DEL ESTADO DE OAXACA

DR. JUAN CARLOS MARQUEZ HEINE

MLCL +  
CMG +



Concepto	Hacienda Pública/ Patrimonio			Ajustes por Cambios de Valor	Total
	Contribuido	Generado			
		Ejerc. Ant.	Del Ejercicio		
<b>Variaciones de la Hacienda Pública / Patrimonio Neto del Ejercicio</b>	0	0	596,809,888	0	596,809,888
RESULTADOS DE EJERCICIOS ANTERIORES	0	0	596,809,888	0	596,809,888
RESULTADOS DEL EJERCICIO (AHORRO/ DESAHORRO)	0	0	0	0	0
<b>Hacienda Pública / Patrimonio Neto Final del Ejercicio 2018</b>	0	0	596,809,888	0	596,809,888
<b>Variaciones de la Hacienda Pública / Patrimonio Neto del Ejercicio</b>	0	0	924,537,233	0	924,537,233
RESULTADOS DE EJERCICIOS ANTERIORES	0	0	924,537,233	0	924,537,233
RESULTADOS DEL EJERCICIO (AHORRO/ DESAHORRO)	0	0	0	0	0
<b>Saldo Neto en la Hacienda Pública / Patrimonio 2019</b>	0	0	924,537,233	0	924,537,233

DIRECTORA DE FINANCIAMIENTO Y ADMINISTRACIÓN

LIC. BLANCA ESTELA BASTIDA GORDÓN



RÉGIMEN ESTATAL DE PROTECCIÓN SOCIAL EN SALUD DEL ESTADO DE OAXACA  
 DIRECCIÓN GENERAL  
 Página 1/1

DIRECTOR GENERAL DEL RÉGIMEN ESTATAL DE PROTECCIÓN SOCIAL EN SALUD DEL ESTADO DE OAXACA

DR. JUAN CARLOS MARQUEZ HEINE



Cuenta de la Hacienda Pública Estatal 2019

Gobierno del Estado de Oaxaca

UR: 553 - RÉGIMEN ESTATAL DE PROTECCIÓN SOCIAL EN SALUD DEL ESTADO DE OAXACA

Estado de Cambios en la Situación Financiera

Del 1° de enero al 31 de diciembre de 2019 y 2018

(Pesos)

# Oaxaca



Gobierno del Estado

CONCEPTO	ORIGEN	APLICACIÓN	CONCEPTO	ORIGEN	APLICACIÓN
ACTIVO	0	838,039,502	PASIVO	18,655,167	288,304,434
ACTIVO CIRCULANTE	0	497,390,342	PASIVO CIRCULANTE	0	288,304,434
EFFECTIVO Y EQUIVALENTES	0	68,296,106	CUENTAS POR PAGAR A CORTO PLAZO	0	288,304,434
DERECHOS A RECIBIR EFECTIVO O EQUIVALENTES	0	428,394,512	PASIVO NO CIRCULANTE	18,655,167	0
DERECHOS A RECIBIR BIENES O SERVICIOS	0	699,725	CUENTAS POR PAGAR A LARGO PLAZO	18,655,167	0
ACTIVO NO CIRCULANTE	0	340,649,160	HACIENDA PÚBLICA/PATRIMONIO	327,727,345	0
BIENES INMUEBLES, INFRAESTRUCTURA Y CONSTRUCCIONES EN PROCESO	0	94,258,005	HACIENDA PÚBLICA/PATRIMONIO GENERADO	327,727,345	0
BIENES MUEBLES	0	214,404,691	RESULTADOS DE EJERCICIO (AHORRO/ DESAHORRO)	0	0
ACTIVOS INTANGIBLES	0	31,986,465	RESULTADOS DE EJERCICIOS ANTERIORES	327,727,345	0
			RESULTADOS DEL EJERCICIO (AHORRO/ DESAHORRO)	263,057,978	0
			TOTALES	609,440,490	288,304,434

DIRECTORA DE FINANCIAMIENTO Y ADMINISTRACIÓN

DR. BLANCA ESTELA BASTIDA GORDON



RÉGIMEN ESTATAL DE PROTECCIÓN SOCIAL EN SALUD DEL ESTADO DE OAXACA  
DIRECCIÓN GENERAL

Página 1/1

DIRECTOR GENERAL DEL RÉGIMEN ESTATAL DE PROTECCIÓN SOCIAL EN SALUD DEL ESTADO DE OAXACA

DR. JUAN CARLOS MARQUEZ HEINE

MLCL  
CMA

PARTIDA	CONCEPTOS	PERIODO ACTUAL	PERIODO ANTERIOR
<b>FLUJOS DE EFECTIVO DE LAS ACTIVIDADES DE OPERACIÓN</b>			
<b>ORIGEN</b>			
<b>TRANSFERENCIAS INTERNAS Y ASIGNACIONES AL SECTOR PÚBLICO</b>		<b>4,396,616,141</b>	<b>4,047,398,466</b>
2.1.1.1.5	Otras Prestaciones Sociales y Económicas por Pagar a Cp		-
2.1.1.2.1	Deudas por Adquisición de Bienes y Contratación de Servicios por Pagar a Cp	20,098,677	23,891,749
2.1.1.3.1	Contratista por Obras en Bienes de Dominio Publico por Pagar a C.P.	144,089	7,432,251
2.1.1.3.2	Contratistas por Obras en Bienes Propios por Pagar A Cp	519,590	519,590
2.1.1.5.1	Transferencias Internas y Asignaciones al Sector Público	523,434,921	697,386,871
2.1.1.7.1	Retenciones de Impuestos por Pagar a Cp	4,409,619	6,755,537
2.1.1.7.2	Retenciones del Sistema de Seguridad Social por Pagar a Cp	13,317	13,317
2.1.1.7.9	Otras Retenciones Y Contribuciones por Pagar A Cp	- 509,317	-
2.1.1.9.2	Ministraciones de Fondos por Pagar a Cp	51,975,130	51,792,178
2.1.1.9.4	Cuentas por Pagar por Préstamos Otorgados	2,234,024	1,840,953
2.1.1.9.9	Otras Cuentas por Pagar a Cp	21,292,522	21,572,737
2.2.1.1.1	Deudas por Adquisición de Bienes y Contratación de Servicios por Pagar a Lp	19,143,692	19,143,692
3.2.2.0.0	Resultados de Ejercicios Anteriores	924,537,233	924,537,233
4.2.2.1.0	Transferencias Internas y Asignaciones al Sector Público	2,829,322,642	2,292,512,357
<b>OTROS INGRESOS</b>			
<b>APLICACIÓN</b>		<b>4,250,045,749</b>	<b>3,486,223,145</b>
1.1.2.2.9	Otras Cuentas por Cobrar	-	-
1.1.2.3.9	Otros Deudores Diversos por Cobrar a Cp	1,393,953,793	930,031,301
1.1.3.4.2	Anticipo a Contratistas por Obra Pública en Bienes Propios	3,309,593	3,733,412
1.2.3.5.2	Edificación no Habitacional en Proceso	20,067,772	20,067,772
1.2.3.5.6	Otras Construcciones de Ingeniería Civil u Obra Pesada en Proceso	67,562,135	61,266,427
1.2.3.5.7	Instalaciones y Equipamiento en Construcciones en Proceso	369,466,331	369,466,331
1.2.3.6.7	Instalaciones Y Equipamiento en Construcciones en Proceso	-	-
1.2.3.9.0	Otros Bienes Inmuebles	1,615,196	1,615,196
1.2.4.1.1	Muebles De Oficina Y Estantería	6,046,215	6,046,215
1.2.4.1.3	Equipo De Cómputo Y De Tecnologías De La Información	25,497,913	25,497,913
1.2.4.1.9	Otros Mobiliarios Y Equipos De Administración	2,884,236	2,884,236
1.2.4.2.1	Equipos y Aparatos Audiovisuales	3,807,255	3,807,255
1.2.4.2.3	Cámaras Fotográficas y de Video	400,079	400,079
1.2.4.3.1	Equipo Médico Y De Laboratorio	310,924,368	304,508,115
1.2.4.3.2	Instrumental Médico Y De Laboratorio	48,937,704	48,937,704
1.2.4.4.1	Automóviles Y Camiones	202,918,834	202,311,434
1.2.4.4.2	Carrocerías Y Remolques	10,541,801	10,541,801
1.2.4.4.5	Embarcaciones	456,000	456,000
1.2.4.4.9	Otros Equipos De Transporte	21,990	21,990
1.2.4.6.2	Maquinaria Y Equipo Industrial	6,158	6,158
1.2.4.6.4	Sistemas de Aire Acondicionado, Calefacción y de Refrigeración Industrial y Com.	11,992,313	8,472,249
1.2.4.6.5	Equipo de Comunicación y Telecomunicación	1,928,512	1,928,512
1.2.4.6.6	Equipos de Generación Eléctrica, Aparatos y Accesorios Eléctricos	7,433,630	3,245,192
1.2.4.6.7	Herramientas y Máquinas-Herramienta	61,029	61,029
1.2.5.1.0	Software	41,487,042	32,179,347
5.2.1.1.0	Asignaciones al Sector Público	1,708,525,848	1,438,537,475
5.2.4.1.0	Ayudas Sociales	10,200,000	10,200,000
<b>INCREMENTO EN EL EFECTIVO Y EQUIVALENTE AL EFECTIVO</b>		<b>146,570,392</b>	<b>561,175,321</b>
1.1.1.1.2	Fondos Fijos De Caja	-	-
1.1.1.3.1	Bancos Moneda Nacional	146,570,392	561,175,321
1.1.1.6.1	Depósitos En Garantía	-	-
<b>TOTAL EFECTIVO Y EQUIVALENTES</b>		<b>146,570,392</b>	<b>561,175,321</b>



DESCRIPCIÓN	SALDO INICIAL	PERIODO		SALDO FINAL	FLUJO
		CARGOS	ABONOS		
<b>ACTIVO</b>					
<b>ACTIVO CIRCULANTE</b>					
EFFECTIVO Y EQUIVALENTES	1,046,857,233	6,354,430,627	5,857,040,285	1,544,247,575	497,390,342
DERECHOS A RECIBIR EFECTIVO O EQUIVALENTES	78,274,286	2,316,662,765	2,248,366,660	146,570,392	68,296,106
DERECHOS A RECIBIR BIENES O SERVICIOS	965,973,079	---	---	965,973,079	---
<b>ACTIVO NO CIRCULANTE</b>	2,609,868	---	---	2,609,868	---
793,407,356	586,336,665	245,687,504	1,134,056,516	340,649,160	
BIENES INMUEBLES, INFRAESTRUCTURA Y CONSTRUCCIONES EN PROCESO	364,453,429	135,743,951	41,485,946	458,711,433	94,258,005
BIENES MUEBLES	419,453,350	418,606,249	204,201,558	633,858,041	214,404,691
ACTIVOS INTANGIBLES	9,500,577	31,986,465	---	41,487,042	31,986,465
<b>TOTAL ACTIVO</b>	<b>1,840,264,589</b>	<b>6,940,767,292</b>	<b>6,102,727,790</b>	<b>2,678,304,091</b>	<b>838,039,502</b>

DIRECTORA DE FINANCIAMIENTO Y ADMINISTRACIÓN

LIC. BLANCA ESTELA BASTIDA GORDON



RÉGIMEN ESTATAL DE PROTECCIÓN SOCIAL  
 EN SALUD DEL ESTADO DE OAXACA  
 DIRECCIÓN GENERAL

DIRECTOR GENERAL DEL RÉGIMEN ESTATAL DE PROTECCIÓN  
 SOCIAL EN SALUD DEL ESTADO DE OAXACA

DR. JUAN CARLOS MARQUEZ HEINE



Cuenta de la Hacienda Pública Estatal 2019

Gobierno del Estado de Oaxaca

UR: 553 - RÉGIMEN ESTATAL DE PROTECCIÓN SOCIAL EN SALUD DEL ESTADO DE OAXACA

Estado Analítico de la Deuda y Otros Pasivos

Del 1° de enero al 31 de diciembre de 2019

(Pesos)

# Oaxaca



Gobierno del Estado

DENOMINACIÓN DE LAS DEUDAS	MONEDA DE CONTRATACIÓN	INSTITUCION O PAÍS ACREEDOR	SALDO INICIAL DEL PERIODO	SALDO FINAL DEL PERIODO
<b>DEUDA PÚBLICA</b>				
<b>Corto Plazo</b>				
<b>Deuda Interna</b>				
Instituciones de Crédito	PESOS	MEXICO	0	0
Titulos y Valores			0	0
Arrendamientos Financieros			0	0
<b>Deuda Externa</b>				
Organismos Financieros Internacionales			0	0
Deuda Bilateral			0	0
Titulos y Valores			0	0
Arrendamientos Financieros			0	0
<b>Subtotal a Corto Plazo</b>			<b>0</b>	<b>0</b>
<b>Largo Plazo</b>				
<b>Deuda Interna</b>				
Instituciones de Crédito	PESOS	MEXICO	0	0
Titulos y Valores			0	0
Arrendamientos Financieros			0	0
<b>Deuda Externa</b>				
Organismos Financieros Internacionales			0	0
Deuda Bilateral			0	0
Titulos y Valores			0	0
Arrendamientos Financieros			0	0
<b>Subtotal a Largo Plazo</b>			<b>0</b>	<b>0</b>
<b>OTROS PASIVOS</b>				
OTROS	PESOS	MEXICO	0	0
<b>SUBTOTAL OTROS PASIVOS</b>			<b>0</b>	<b>0</b>
<b>TOTAL DEUDA Y OTROS PASIVOS</b>			<b>0</b>	<b>0</b>



**SALUD**  
SECRETARÍA DE SALUD



**SEGURO  
POPULAR**  
SISTEMA DE PROTECCIÓN  
SOCIAL EN SALUD

**Oaxaca**  
JUNTOS CONSTRUIMOS EL CAMBIO



**REGIMEN ESTATAL DE PROTECCIÓN SOCIAL EN SALUD  
DEL ESTADO DE OAXACA**

**CUARTO INFORME TRIMESTRAL  
ENERO-DICIEMBRE DEL EJERCICIO  
2019**

**INFORME SOBRE PASIVOS CONTINGENTES**

**NO APLICA**

## REGIMEN ESTATAL DE PROTECCIÓN SOCIAL EN SALUD DEL ESTADO DE OAXACA

### CUARTO INFORME TRIMESTRAL ENERO-DICIEMBRE DEL EJERCICIO 2019 NOTAS A LOS ESTADOS FINANCIEROS

#### NOTAS DE DESGLOSE:

El Estado de Situación Financiera comúnmente denominado Balance General es un documento contable que refleja la situación financiera de un ente económico a una fecha determinada, muestra la información relativa a los derechos y obligaciones de la entidad y su estructura la conforman las cuentas de Activo, Pasivo y Patrimonio o Capital.

#### 1. ACTIVO

##### 1.1. ACTIVO CIRCULANTE

**EFFECTIVO Y EQUIVALENTES.-** El saldo que refleja este apartado se integra de la siguiente manera:

**Bancos,** cuyo saldo al 31 de diciembre de 2019 por la cantidad de \$ 146,570,392 (Cientos cuarenta y seis millones quinientos setenta mil trescientos noventa y dos pesos 00/100), se compone de la siguiente manera:

La variación entre el mes de diciembre de 2019 en relación al mes de diciembre de 2018, obedece a los diversos movimientos realizados por la operatividad del Régimen de Protección Social en Salud del Estado de Oaxaca.

**DERECHOS A RECIBIR EFFECTIVO O EQUIVALENTES.** El saldo de esta cuenta al 31 de Diciembre de 2019 es por la cantidad de \$ 1,048,937,327 (Un mil cuarenta y ocho millones novecientos treinta y siete mil trescientos veintisiete pesos 00/100 M.N.), y se integra por lo siguiente:

CTA.	CONCEPTO	SALDOS AL 31 DE DIC DE 2018	SALDOS AL 31 DE DIC. DE 2019	VARIACIÓN
11239.001	Gastos a comprobar	786,545,578	8,440,977	-778,104,601
11239.010	Provisiones de terceros	25,975,160	7,499,867	-18,475,293
11239.011	Otros deudores	21,978,319	1,177,803,462	1,155,825,143

11239.016	Cuentas por cobrar	0	200,209,487	200,209,487
	<b>Total</b>	<b>834,499,057</b>	<b>1,393,953,733</b>	<b>559,454,736</b>

**Gastos a Comprobar.-** La disminución del saldo que refleja esta cuenta se debe a que hubo amortizaciones de saldos deudores por identificación de pagos y se siguieron reclasificando saldos a la cuenta 1.1.2.3.9.011 Otros Deudore, dejando en este rubro de cuentas solo el saldo que corresponde a los Gastos a Comprobar.

**Provisiones de Terceros.-** Este saldo es generado por el Sistema al momento de vincular la CLC en la contabilidad, y el importe que refleja corresponde a los pagos pendientes por parte de SEFIN.

**Otros Deudores.-** El incremento de este saldo en relación con el ejercicio anterior, obedecen a que se registraron reclasificaciones contables de la cuenta de Gastos a Comprobar a esta cuenta, a efecto de alinear la totalidad de los saldos de acuerdo a la clasificación que establece el Plan de Cuentas.

**Cuentas por Cobrar.-** En el mes de diciembre de 2019 y derivado del trabajo de Depuración de Saldos, en coordinación con el Despacho Vazquez Nava Consultores y Abogados SC, se identificaron plena y totalmente las contrapartidas de esta cuenta, por lo que se procedieron a realizar los registros correspondientes, saldando la totalidad de este rubro de cuentas.

## DERECHOS A RECIBIR BIENES O SERVICIOS.-

En esta cuenta se contemplan los anticipos entregados a proveedores de bienes y servicios, así como a los contratistas por obras a ejecutarse. Comportándose al 31 de diciembre de 2019 de la siguiente manera:

CTA.	CONCEPTO	SALDOS AL 31 DE DICIEMBRE DE 2018	SALDOS AL 31 DE DIC DE 2019	VARIACIÓN
11342	Anticipo a contratistas por obra pública en bienes propios.	2,609,868	3,309,593	699,725
	<b>Total</b>	<b>2,609,868</b>	<b>3,309,593</b>	<b>699,725</b>

## 1.2. ACTIVO NO CIRCULANTE.

### BIENES INMUEBLES, INFRAESTRUCTURA Y CONSTRUCCIONES EN PROCESO.

El registro al 31 de diciembre de 2019 es por la cantidad de \$ 458,711,434, integrándose como sigue:

CTA.	CONCEPTO	SALDOS AL 31 DE DIC. DE 2018	SALDOS AL 31 DE DIC. DE 2019	VARIACIÓN
12352	Edificación no habitacional.	0	20,067,772	20,067,772
12356	Otras construcciones de ingeniería civil u obra pesada en proceso	61,129,235	67,562,136	6,432,901
12357	Instalaciones y equipamiento en construcciones en proceso	301,003,482	369,466,331	68,462,849
12367	Instalaciones y equipamiento en construcciones en proceso	705,517	0	-705,517
12390	Otros bienes inmuebles	1,615,196	1,615,196	0
	<b>Total</b>	<b>364,453,429</b>	<b>458,711,433,</b>	<b>94,258,004</b>

;

### BIENES MUEBLES

El importe en este rubro actualmente asciende a la cantidad de \$ 633,858,041 presentando variación con relación al ejercicio anterior, ya que se registraron tanto la incorporación como bajas de bienes, quedando al 31 de diciembre de 2019 con las siguientes cifras:

CTA.	CONCEPTO	SALDOS AL 31 DE DIC. DE 2018	SALDOS AL 31 DE DIC. DE 2019	VARIACIÓN
12411	Muebles de Oficina Y Estantería	4,527,546	6,046,216	1,518,670
12413	Equipo de Cómputo y de Tecnologías de la Información	9,551,300	25,497,914	16,396,614
12419	Otros Mobiliarios y Equipos de Administración	2,847,905	2,884,236	36,331
12421	Equipos y Aparatos Audiovisuales	3,791,257	3,807,255	15,999





12423	Cámaras Fotográficas y de Video	121,984	400,079	278,095
12431	Equipo Médico y de Laboratorio	178,796,707	310,924,368	132,127,661
12432	Instrumental Médico y de Laboratorio	34,798,895	48,937,704	14,138,809
12441	Automóviles y Camiones	175,051,212	202,918,834	27,867,622
12442	Carrocerías y Remolques	914,468	10,541,801	9,627,333
12445	Embarcaciones	456,000	456,000	0
12449	Otros Equipos de Transporte	0	21,990	21,990
12462	Maquinaria y Equipo Industrial	6,158	6,158	0
12464	Sistemas de Aire Acondicionado, Calefacción y de Refrigeración Industrial Y Comercial	8,445,656	11,992,313	3,546,658
12465	Equipo de Comunicación y Telecomunicación	222,500	1,928,512	1,706,012
12466	Equipos de Generación Eléctrica, Aparatos y Accesorios Eléctricos	260,733	7,433,630	7,172,897
12467	Herramientas y Máquinas-Herramienta	61,029	61,029	0
	<b>Total</b>	<b>419,453,350</b>	<b>633,858,041</b>	<b>214,404,691</b>

**ACTIVOS INTANGIBLES.-** Este concepto se integra por el software y las licencias informáticas e intelectuales, identificadas en el Régimen Estatal de Protección Social en Salud del Estado de Oaxaca, cuyo saldo al 31 de diciembre de 2019 se integra como sigue:

CTA.	CONCEPTO	SALDOS AL 31 DE DICIEMBRE DE 2018	SALDOS AL 31 DE DICIEMBRE DE 2019	VARIACIÓN
12510	Software	9,500,577	41,487,042	31,986,465
	<b>Total</b>	<b>9,500,577</b>	<b>41,487,042</b>	<b>31,986,465</b>

## 2. PASIVOS

### CUENTAS POR PAGAR A CORTO PLAZO

Este rubro representa el monto de las obligaciones que tiene el Régimen Estatal de Protección Social en Salud del Estado de Oaxaca, tales como Deudas por Adquisición y Contratación de Servicios por Pagar a Corto Plazo, Retención de Impuestos por Pagar, Adeudos a Contratistas, etc., y los montos registrados al 31 de diciembre de 2019 se componen de la siguiente manera:

<b>CTA.</b>	<b>CONCEPTO</b>	<b>SALDOS AL 31 DE DICIEMBRE DE 2018</b>	<b>SALDOS AL 31 DE DICIEMBRE DE 2019</b>	<b>VARIACIÓN</b>
21121	Deudas por Adquisición de Bienes y Contratación de Servicios por Pagar a Corto Plazo	20,574,079	20,098,677	0
21131	Contratista por Obras en Bienes de Dominio Público por Pagar a Corto Plazo	594,269	144,089	-450,180
21132	Contratistas por Obras en Bienes Propios por Pagar a Corto Plazo	519,590	519,590	0
21151	Transferencias Internas y Asignaciones al Sector Público	677,590,968	523,434,921	-154,156,047
21171	Retenciones de Impuestos por Pagar a Corto Plazo	4,226,161	4,409,619	183,458
21172	Retenciones del Sistema de Seguridad Social por Pagar a Corto Plazo	13,317	13,317	0
21179	Otras Retenciones y Contribuciones por Pagar a C.P.	127,324,371	-509,317	-126,815,054
21192	Ministraciones de Fondos por Pagar a Corto Plazo	75,381,530	51,975,130	-23,406,400
21194	Cuentas por Pagar por Préstamos Otorgados	1,023,519	2,234,024	1,210,505
21199	Otras Cuentas por Pagar a Corto Plazo	5,083,000	21,292,522	16,209,522



22111	Deudas por Adquisición de Bienes y Contratación de Servicios por Pagar a Largo Plazo	488,525	19,143,692	18,655,167
	<b>Total</b>	<b>912,819,331</b>	<b>642,756,266</b>	<b>-270,063,065</b>

La diferencia en este rubro de cuentas se debe a la operatividad de este Régimen de un ejercicio a otro y se están analizando la veracidad de los mismos.

## 1. NOTAS AL ESTADO DE ACTIVIDADES

### 1. INGRESOS DE GESTION

Al 31 de diciembre de 2019 se recibieron y ejercieron los siguientes recursos:

CTA.	CONCEPTO	IMPORTE
4.2.2	Transferencias, asignaciones, subsidios y otras ayudas	2,829,322,642

### 2. GASTOS DE FUNCIONAMIENTO

CTA.	CONCEPTO	IMPORTE
5.2.1	Transferencias internas y asignaciones al sector público.	1,708,525,848
5.2.4	Ayudas Sociales	10,200,000

### 3. RESULTADO DEL EJERCICIO

El monto de \$ 1,110,596,794 denominado ahorro neto del ejercicio, representa la diferencia entre los ingresos por transferencias, asignaciones, subsidios y otras ayudas, menos el rubro de gastos y otras pérdidas por transferencias internas y asignaciones al sector público y esto obedece a que no se ha turnado al Departamento de Contabilidad la comprobación de los gastos para su registro respectivo.

En el concepto de ayudas sociales se clasificaron las nóminas de Apoyo a Voluntarios.

**REGIMEN ESTATAL DE PROTECCIÓN SOCIAL EN SALUD  
DEL ESTADO DE OAXACA**

**CUARTO INFORME TRIMESTRAL  
ENERO-DICIEMBRE DE 2019**

**NOTAS DE MEMORIA (CUENTAS DE ORDEN)**

Las cuentas de orden se utilizan para registrar movimientos de valores que no afecten o modifiquen el balance del ente contable, sin embargo, su incorporación en libros es necesaria con fines de recordatorio contable, de control y en general sobre los aspectos administrativos, o bien, para consignar sus derechos o responsabilidades contingentes que puedan, o no, presentarse en el futuro.

**CUENTAS DE ORDEN PRESUPUESTALES.  
PERÍODO DEL 01 DE ENERO AL 31 DE DICIEMBRE DE 2019**

<b>CUENTAS DE ORDEN</b>	<b>IMPORTE</b>
PRESUPUESTO DE EGRESOS APROBADO	2,000,000,000
PRESUPUESTO DE EGRESOS POR EJERCER	672,926,022
PRESUPUESTO MODIFICADO	1,160,222,047
PRESUPUESTO DE EGRESOS COMPROMETIDO	2,057,093,729
PRESUPUESTO DE EGRESOS DEVENGADO	2,056,567,038
PRESUPUESTO DE EGRESOS EJERCIDO	2,055,974,176
PRESUPUESTO DE EGRESOS PAGADO	2,055,974,136

## **REGIMEN ESTATAL DE PROTECCIÓN SOCIAL EN SALUD DEL ESTADO DE OAXACA**

### **CUARTO INFORME TRIMESTRAL ENERO-DICIEMBRE DE 2019**

#### **NOTAS DE GESTIÓN ADMINISTRATIVA**

##### **1. Introducción:**

Los Estados Financieros, también denominados estados contables, informes financieros o cuentas anuales, son documentos que utilizan las instituciones para dar a conocer su situación económica y financiera y los cambios que experimenta la misma a una fecha o periodo determinado.

El objetivo del presente documento es la revelación del contexto y de los aspectos económicos-financieros más relevantes que influyeron en las decisiones del periodo: 01 de enero al 31 de diciembre de 2019 y deberán ser considerados en la elaboración de los Estados Financieros para la mayor comprensión de los mismos y sus particulares.

De esta manera, se informa y explica la respuesta del gobierno a las condiciones relacionadas con la información financiera de cada periodo de gestión: además, de exponer aquellas políticas que podrían afectar la toma de decisiones en periodos posteriores.

##### **2. Panorama Económico y Financiero:**

Al Régimen Estatal de Protección Social en Salud del Estado de Oaxaca, se le aprueba un presupuesto de egresos para el ejercicio fiscal 2019, de \$ 2,000,000,000 (Dos mil millones de pesos 00/100 MN), con fundamento en la Ley Orgánica del Poder Ejecutivo del Estado de Oaxaca y el Decreto del Presupuesto de Egresos del Estado de Oaxaca, mismo que se encuentra distribuido conforme a la estructura programática presentada en el Programa Operativo Anual (POA).

Dando seguimiento a lo anterior, durante el periodo del 01 de enero al 31 de diciembre del ejercicio actual, se realizaron varios movimientos presupuestales para lograr y reforzar las metas programadas, solicitando adecuaciones presupuestarias de traspasos Interinstitucionales debido al replanteamiento de las actividades y metas a la estructura programática.

### 3. Autorización e Historia.

#### a) Fecha de creación del ente.

El Régimen Estatal de Protección Social en Salud del Estado de Oaxaca fue creado el 9 de septiembre del año 2015 y publicado en el Extra del Periódico Oficial del Gobierno del Estado de Oaxaca

### 4. Organización y Objeto Social

#### a) Objeto Social:

Este Régimen tiene como objeto garantizar las acciones de protección social en salud mediante el financiamiento y la coordinación eficiente, oportuna y sistemática de la provisión de los servicios de salud a la persona en los términos dispuestos por la Ley General de Salud en su título tercero bis.

#### b) Principal Actividad:

En el ámbito de su competencia opera los siguientes programas: Seguro Popular, Seguro Médico Siglo XXI, así como de los demás Programas Complementarios derivados de los planes nacional o estatal de desarrollo u otros mecanismos ordenados por las instancias competentes independientemente de la nomenclatura con la que cualquiera de los anteriores sean nominados.

#### c) Ejercicio Fiscal: Se informa sobre resultados del período enero-diciembre

2019

#### d) Régimen Jurídico: Organismo Público Descentralizado.

#### e) Consideraciones fiscales del ente:

### IMPUESTO SOBRE LA RENTA

- ↗ Declaración Informativa anual de retenciones del ISR por arrendamiento de inmuebles.
- ↗ Entero mensual de retenciones de ISR por arrendamiento.
- ↗ Entero de retenciones mensuales de ISR por sueldos y salarios.
- ↗ Entero de retenciones mensuales de ISR por ingresos asimilados a salarios.
- ↗ Entero de retención de ISR por servicios profesionales. Mensual

↗ Declaración Informativa anual de pagos y retenciones de servicios profesionales. Personas Morales. Impuesto Sobre la Renta.

5. Bases de preparación de los Estados Financieros.

- a) Si se ha observado la normatividad emitida por el CONAC y demás disposiciones legales aplicables.
- b) Se aplicó durante el periodo de enero a septiembre del ejercicio actual, la normatividad vigente, para el reconocimiento, valuación y revelación de los diferentes rubros de la Información Financiera, así como las bases de medición: valor de realización, respetando en el total de las operaciones su costo histórico.
- c) Postulados básicos.

Los emitidos por el CONAC:

1. Sustancia Económica
2. Entes Públicos
3. Existencia Permanente
4. Revelación Suficiente
5. Importancia Relativa
6. Registro e Integración Presupuestaria
7. Consolidación de Información financiera
8. Devengo Contable
9. Valuación
10. Dualidad Económica
11. Consistencia

d) Norma supletoria.

Las permitidas por la Normatividad del CONAC.

6. Políticas de Contabilidad Significativas:

- a) Actualización: El registro de la contabilidad se realizó en base a los lineamientos establecidos por el CONAC.





**SALUD**  
SECRETARÍA DE SALUD



**SEGURO POPULAR**  
SISTEMA DE PROTECCIÓN SOCIAL EN SALUD

**Oaxaca**  
JUNTOS CONSTRUIMOS EL CAMBIO



Gobierno del Estado

- b) Informar sobre la realización de operaciones en el extranjero y de sus efectos en la información financiera gubernamental:  
Durante el período de enero a diciembre de 2019, no se realizaron operaciones en Moneda Extranjera.
- c) Método de evaluación de la inversión en acciones en el Sector Paraestatal.  
NO APLICA
- d) Sistema y método de valuación de inventarios.  
El CONAC ha emitido las normas para la valoración de los Activos y el Patrimonio de los Entes Públicos, esta norma permite definir y estandarizar los conceptos básicos de valuación, contenidos en las normas particulares aplicables a los distintos elementos integrantes de los Estados Financieros.
- e) Beneficios a empleados:  
No se tienen reservas para beneficios futuros de los empleados, más que las contempladas anualmente en el presupuesto de egresos del ejercicio presente.
- f) Provisiones:  
No aplica
- g) Reservas:  
NO se cuenta con Reservas.
- h) Cambios en políticas contables y corrección de errores junto con la revelación de los efectos que se tendrá en la información financiera del ente público, ya sea retrospectivos o prospectivos.  
No aplica
- i) Depuración y Cancelación de saldos:  
Actualmente este organismo se encuentra desarrollando un plan de trabajo para realizar la depuración de las cuentas de activo y pasivo, para posteriormente registrar lo conducente con la finalidad de presentar cifras actualizadas en los Estados Financieros.

7. Posición en Moneda Extranjera y Protección por riesgo Cambiario:

Para el período enero-diciembre del ejercicio fiscal 2019, en el ámbito de su operación el Regimen Estatal de Protección Social en Salud del Estado de Oaxaca no tuvo relación con personas o Instituciones en el extranjero.

8. Reporte Analítico del Activo:

- a) Vida útil o porcentajes de depreciación, deterioro o amortización utilizados en los diferentes tipos de activos.  
Durante el periodo del 01 de enero al 30 de septiembre del ejercicio actual, la entidad no refleja saldos en el rubro de Depreciación Deterioro y Amortización Acumulada de Bienes e Intangibles.



- b) Cambios en el porcentaje de depreciación o valor residual de los activos:  
No aplica
- c) Importe de los gastos conceptualizados en el ejercicio, tanto financieros como de investigación y desarrollo:  
No aplica
- d) Riesgos por tipo de cambio o tipo de interés de las inversiones financieras:  
No aplica.
- e) Valor activado en el ejercicio de los bienes construidos por la entidad:  
Los bienes de la entidad se reconocen dentro de su Activo No Circulante de su costo histórico, de conformidad con el artículo 29 de la Ley General de Contabilidad Gubernamental.
- f) Otras circunstancias de carácter significativo que afecten el activo, tales como bienes en garantía, señalados en embargos, litigios, títulos de inversiones, entregados en garantías, baja significativa del valor de inversiones financieras, etc.:  
No aplica
- g) Desmantelamiento de Activos, procedimientos, implicaciones, efectos contables:  
No aplica
- h) Inversiones en valores: No aplica
  - a) Patrimonio de Organismos descentralizados  
No aplica
  - b) Inversiones en empresas de participación mayoritaria:  
No se tiene inversión en este tipo de empresas.
  - c) Inversiones en empresas de participación minoritaria:  
No aplica.

9. Fideicomisos, Mandatos y Análogos  
No aplica.

10. Reporte de la Recaudación.  
No aplica

11. Información sobre la Deuda y el Reporte Analítico de la Deuda:  
No aplica

12. Proceso de Mejora:

a) Principales Políticas de control interno:

Para el desarrollo de los programas deberá ser a mediano plazo y estarían basados en cuatro estrategias funcionales y cinco aspectos organizacionales, con objetivos operaciones, actividades, participantes, costos y evaluación sin reducción del presupuesto para obtener una eficiente atención médica y realizar la capacitación y sensibilización de este programa.



**SALUD**  
SECRETARÍA DE SALUD



**SEGURO POPULAR**  
SISTEMA DE PROTECCIÓN SOCIAL EN SALUD



**Oaxaca**  
JUNTOS CONSTRUIMOS EL CAMBIO



b) Medidas de desempeño financiero, metas y alcance:

Racionar el uso de los recursos, para alcanzar el cumplimiento de las funciones para el ejercicio completo.

13. Información por Segmentos:

Toda la información del ente, está procesada y se encuentra disponible por Unidad Responsable.

14. Eventos Posteriores al Cierre:

El ente público no tiene hechos ocurridos en el periodo posterior al que informa que proporcionen mayor evidencia sobre eventos que le afecten económicamente y que no se conocían a la fecha de cierre del periodo.

15. Partes Relacionadas:

No existen partes relacionadas que pudieran ejercer influencia significativa sobre la toma de decisiones financieras y operativas.

16 Responsabilidad sobre la presentación razonable de los Estados Financieros:

Los Estados Financieros fueron autorizados para su emisión el día 31 del mes de diciembre de 2019.

Bajo protesta de decir verdad declaro que los Estados Financieros y sus Notas, son razonablemente correctas y son responsabilidad del emisor.

Elaboro

**L.C.P. Mariza Leticia Cruz Lechuga**  
**Subdirectora de Control Financiero**  
**Regimen Estatal de Protección Social en Salud**  
**Del Estado de Oaxaca**

Vo.Bo.

**Lic. Blanca Estela Bastida Gordon**  
**Directora de Financiamiento y Administración**  
**Regimen Estatal de Protección Social en Salud**  
**Del Estado de Oaxaca**

ESTADO ANALITICO DEL EJERCICIO DEL PRESUPUESTO DE EGRESOS  
 CLASIFICACION POR OBJETO DEL GASTO (CAPITULO-CONCEPTO)

Cve	Concepto	Aprobado 1	Ampliaciones / Reducciones 2= (3-1)	Modificado 3 = (1+2)	Devengado 4	Pagado 5	Subejercicio 6 = (3-4)
<b>553</b>	<b>RÉGIMEN ESTATAL DE PROTECCIÓN SOCIAL EN SALUD DEL ESTADO DE OAXACA</b>						
<b>4</b>	<b>TRANSFERENCIAS, ASIGNACIONES, SUBSIDIOS Y OTRAS AYUDAS</b>	<b>2,000,000,000.00</b>	<b>817,890,894.85</b>	<b>2,817,890,894.85</b>	<b>1,718,725,847.85</b>	<b>1,315,715,798.45</b>	<b>1,099,165,047.00</b>
1	TRANSFERENCIAS INTERNAS Y ASIGNACIONES AL SECTOR PÚBLICO	2,000,000,000.00	807,690,894.85	2,807,690,894.85	1,708,525,847.85	1,305,515,798.45	1,099,165,047.00
4	AYUDAS SOCIALES	0.00	10,200,000.00	10,200,000.00	10,200,000.00	10,200,000.00	0.00
<b>5</b>	<b>BIENES MUEBLES, INMUEBLES E INTANGIBLES</b>	<b>0.00</b>	<b>244,109,876.61</b>	<b>244,109,876.61</b>	<b>244,109,876.60</b>	<b>218,699,580.18</b>	<b>0.01</b>
1	MOBILIARIO Y EQUIPO DE ADMINISTRACIÓN	0.00	17,323,296.29	17,323,296.29	17,323,296.29	17,323,296.29	0.00
2	MOBILIARIO Y EQUIPO EDUCACIONAL Y RECREATIVO	0.00	15,999.00	15,999.00	15,999.00	15,999.00	0.00
3	EQUIPO E INSTRUMENTAL MÉDICO Y DE LABORATORIO	0.00	163,108,224.84	163,108,224.84	163,108,224.84	156,691,971.34	0.00
4	VEHÍCULOS Y EQUIPO DE TRANSPORTE	0.00	20,982,930.54	20,982,930.54	20,982,930.53	20,375,530.53	0.01
6	MAQUINARIA, OTROS EQUIPOS Y HERRAMIENTAS	0.00	10,692,961.26	10,692,961.26	10,692,961.26	2,984,458.61	0.00
9	ACTIVOS INTANGIBLES	0.00	31,986,464.68	31,986,464.68	31,986,464.68	21,308,324.41	0.00
<b>6</b>	<b>INVERSIÓN PÚBLICA</b>	<b>0.00</b>	<b>98,221,276.08</b>	<b>98,221,276.08</b>	<b>94,258,004.95</b>	<b>90,948,387.65</b>	<b>3,963,271.13</b>
1	OBRA PÚBLICA EN BIENES DE DOMINIO PÚBLICO	0.00	98,221,276.08	98,221,276.08	94,258,004.95	90,948,387.65	3,963,271.13
	<b>TOTAL DEPENDENCIA / ENTIDAD</b>	<b>2,000,000,000.00</b>	<b>1,160,222,047.54</b>	<b>3,160,222,047.54</b>	<b>2,057,093,729.40</b>	<b>1,625,363,766.28</b>	<b>1,103,128,318.14</b>

ESTADO ANALITICO DEL EJERCICIO DEL PRESUPUESTO DE EGRESOS

CLASIFICACION ECONOMICA (POR TIPO DE GASTO)

Cve	Concepto	Aprobado 1	Ampliaciones / Reducciones 2 = (3-1)	Modificado 3 = (1+2)	Devengado 4	Pagado 5	Subejercicio 6 = (3-4)
553	RÉGIMEN ESTATAL DE PROTECCIÓN SOCIAL EN SALUD DEL ESTADO DE OAXACA						
1	GASTO CORRIENTE	2,000,000,000.00	817,890,894.85	2,817,890,894.85	1,718,725,847.85	1,315,715,798.45	1,099,165,047.00
2	GASTO DE CAPITAL	0.00	342,331,152.69	342,331,152.69	338,367,881.55	309,647,967.83	3,963,271.14
	<b>TOTAL DEPENDENCIA / ENTIDAD:</b>	<b>2,000,000,000.00</b>	<b>1,160,222,047.54</b>	<b>3,160,222,047.54</b>	<b>2,057,093,729.40</b>	<b>1,625,363,766.28</b>	<b>1,103,128,318.14</b>

ESTADO ANALITICO DEL EJERCICIO DEL PRESUPUESTO DE EGRESOS  
**CLASIFICACION ADMINISTRATIVA**

Cve	Concepto	Aprobado 1	Ampliaciones / Reducciones 2= (3-1)	Modificado 3 = (1+2)	Devengado 4	Pagado Transferido 5	Subejercicio 6 = (3-4)
5	ORGANISMOS PÚBLICOS DESCENTRALIZADOS	2,000,000,000.00	1,160,222,047.54	3,160,222,047.54	2,057,093,729.40	1,625,363,766.28	1,103,128,318.14
53	RÉGIMEN ESTATAL DE PROTECCIÓN SOCIAL EN SALUD DEL ESTADO DE OAXACA	2,000,000,000.00	1,160,222,047.54	3,160,222,047.54	2,057,093,729.40	1,625,363,766.28	1,103,128,318.14
<b>TOTAL DEL GASTO:</b>		2,000,000,000.00	1,160,222,047.54	3,160,222,047.54	2,057,093,729.40	1,625,363,766.28	1,103,128,318.14

ESTADO ANALITICO DEL EJERCICIO DEL PRESUPUESTO DE EGRESOS

CLASIFICACION FUNCIONAL (FINALIDAD Y FUNCION)

Cve	Concepto	Aprobado 1	Ampliaciones / Reducciones 2= (3-1)	Modificado 3 = (1+2)	Devengado 4	Pagado 5	Subejercicio 6 = (3-4)
553	RÉGIMEN ESTATAL DE PROTECCIÓN SOCIAL EN SALUD DEL ESTADO DE OAXACA						
2	DESARROLLO SOCIAL	2,000,000,000.00	1,160,222,047.54	3,160,222,047.54	2,057,093,729.40	1,625,363,766.28	1,103,128,318.14
3	SALUD	2,000,000,000.00	1,160,222,047.54	3,160,222,047.54	2,057,093,729.40	1,625,363,766.28	1,103,128,318.14
	TOTAL DEPENDENCIA / ENTIDAD	2,000,000,000.00	1,160,222,047.54	3,160,222,047.54	2,057,093,729.40	1,625,363,766.28	1,103,128,318.14

**REGIMEN ESTATAL DE PROTECCION SOCIAL EN SALUD  
DEL ESTADO DE OAXACA**

**ENDEUDAMIENTO NETO  
DEL 01 DE ENERO AL 31 DE DICIEMBRE DE 2019**

(Pesos)

Identificación de Crédito o Instrumento	Contratación/Colocación	Amortización	Endeudamiento Neto
	A	B	C = A - B
<b>Créditos Bancarios</b>			
			0
			0
			0
			0
			0
			0
			0
			0
			0
<b>Total Créditos Bancarios</b>	<b>0</b>	<b>0</b>	<b>0</b>
<b>Otros Instrumentos de Deuda</b>			
			0
			0
			0
			0
			0
			0
			0
			0
<b>Total Otros Instrumentos de Deuda</b>	<b>0</b>	<b>0</b>	<b>0</b>
<b>TOTAL</b>	<b>0</b>	<b>0</b>	<b>0</b>

**REGIMEN ESTATAL DE PROTECCION SOCIAL EN SALUD  
DEL ESTADO DE OAXACA**

INTERESES DE LA DEUDA  
DEL 01 DE ENERO AL 31 DE DICIEMBRE DE 2019  
(Pesos)

Identificación de Crédito o Instrumento	Devengado	Pagado
<b>Créditos Bancarios</b>		
<b>Total de intereses de Créditos Bancarios</b>	<b>0</b>	<b>0</b>
<b>Otros Instrumentos de Deuda</b>		
<b>Total de intereses de Otros Instrumentos de Deuda</b>	<b>0</b>	<b>0</b>
<b>TOTAL</b>	<b>0</b>	<b>0</b>

**NO APLICA**



## REGIMEN ESTATAL DE PROTECCION SOCIAL EN SALUD DEL ESTADO DE OAXACA

INDICADORES DE POSTURA FISCAL  
DEL 01 DE ENERO AL 31 DE DICIEMBRE DE 2019  
(Pesos)

Concepto	Estimado	Devengado	Pagado <sup>3</sup>
<b>I. Ingresos Presupuestarios (I=1+2)</b>	0	0	0
1. Ingresos del Gobierno de la Entidad Federativa <sup>1</sup>			
2. Ingresos del Sector Paraestatal <sup>1</sup>			
<b>II. Egresos Presupuestarios (II=3+4)</b>	0	0	0
3. Egresos del Gobierno de la Entidad Federativa <sup>2</sup>			
4. Egresos del Sector Paraestatal <sup>2</sup>			
<b>III. Balance Presupuestario (Superávit o Déficit) (III = I - II)</b>	0	0	0

Concepto	Estimado	Devengado	Pagado <sup>3</sup>
<b>III. Balance Presupuestario (Superávit o Déficit)</b>	0	0	0
<b>IV. Intereses, Comisiones y Gastos de la Deuda</b>			
<b>V. Balance Primario (Superávit o Déficit) (V= III - IV)</b>	0	0	0

Concepto	Estimado	Devengado	Pagado <sup>3</sup>
<b>A. Financiamiento</b>			
<b>B. Amortización de la deuda</b>			
<b>C. Endeudamiento ó desendeudamiento (C = A - B)</b>	0	0	0

1. Los Ingresos que se presentan son los ingresos presupuestarios totales sin incluir los ingresos por financiamientos. Los Ingresos del Gobierno de la Entidad Federativa corresponden a los del Poder Ejecutivo, Legislativo Judicial y Autónomos

2. Los egresos que se presentan son los egresos presupuestarios totales sin incluir los egresos por amortización. Los egresos del Gobierno de la Entidad Federativa corresponden a los del Poder Ejecutivo, Legislativo, Judicial y Órganos Autónomos

3. Para Ingresos se reportan los ingresos recaudados; para egresos se reportan los egresos pagados

ESTADO ANALITICO DEL EJERCICIO DEL PRESUPUESTO DE EGRESOS  
RESUMEN POR PROGRAMA PRESUPUESTARIO

Concepto	Aprobado 1	Ampliaciones / Reducciones 2= (3-1)	Modificado 3 = (1+2)	Devengado 4	Pagado 5	Subejercicio 6 = (3-4)
<b>5 ORGANISMOS PÚBLICOS DESCENTRALIZADOS</b>	2,000,000,000.00	1,160,222,047.54	3,160,222,047.54	2,057,093,729.40	1,625,363,766.28	1,103,128,318.14
53 RÉGIMEN ESTATAL DE PROTECCIÓN SOCIAL EN SALUD DEL ESTADO DE OAXACA	2,000,000,000.00	1,160,222,047.54	3,160,222,047.54	2,057,093,729.40	1,625,363,766.28	1,103,128,318.14
1 PROGRAMAS	2,000,000,000.00	1,160,222,047.54	3,160,222,047.54	2,057,093,729.40	1,625,363,766.28	1,103,128,318.14
2 DESEMPEÑO DE LAS FUNCIONES	2,000,000,000.00	1,160,222,047.54	3,160,222,047.54	2,057,093,729.40	1,625,363,766.28	1,103,128,318.14
<b>TOTAL GENERAL</b>	<b>2,000,000,000.00</b>	<b>1,160,222,047.54</b>	<b>3,160,222,047.54</b>	<b>2,057,093,729.40</b>	<b>1,625,363,766.28</b>	<b>1,103,128,318.14</b>

**RÉGIMEN ESTATAL DE PROTECCIÓN SOCIAL EN SALUD DEL ESTADO DE OAXACA  
DIRECCIÓN DE PLANEACIÓN Y EVALUACIÓN**

**CONCENTRADO GENERAL DE LOS INDICADORES DEL AVANCE DE GESTIÓN DEL 4o. TRIMESTRE DEL REPSSEO EJERCICIO 2019**

PROGRAMA 159 ATENCIÓN MÉDICA				METAS PROGRAMADAS					METAS ALCANZADAS				
Subprograma 01.- Otorgamiento de Atención Médica de Primer Nivel.				METAS PROGRAMADAS					METAS ALCANZADAS				
	ACTIVIDAD/OBRA	INDICADOR		1er.	2o.	3o.	4o.	Total	1er.	2o.	3o.	4o.	Total
01	FINANCIAR GASTO DE OPERACIÓN DE LAS UNIDADES MÉDICAS DE PRIMER NIVEL	PORCENTAJE DE UNIDADES MÉDICAS DE PRIMER NIVEL CON GASTOS DE OPERACIÓN FINANCIADO	PORCENTAJE	745	745	82	82	82	0	37	86	86	86
02	FINANCIAR GASTO DE OPERACIÓN DE LAS UNIDADES MÉDICAS MOVILES	PORCENTAJE DE UNIDADES MÉDICAS MOVILES CON GASTOS DE OPERACIÓN FINANCIADO	PORCENTAJE	45	45	45	45	45	0	45	45	45	45
03	FINANCIAR SERVICIOS PERSONALES EN LA PRESTACION DE SERVICIOS DE ATENCION MEDICA DE PRIMER NIVEL	PORCENTAJE DE PERSONAL QUE PRESTA SERVICIOS PROFESIONALES EN UNIDADES MEDICAS DE PRIMER NIVEL	PORCENTAJE	805	805	525	525	525	0	525	0	175	175
Subprograma 02.- Otorgamiento de Atención Médica de segundo nivel.				METAS PROGRAMADAS					METAS ALCANZADAS				
	ACTIVIDAD/OBRA	INDICADOR		1er.	2o.	3o.	4o.	Total	1er.	2o.	3o.	4o.	Total
1	FINANCIAR GASTO DE OPERACIÓN DE UNIDADES MEDICAS DE SEGUNDO NIVEL	PORCENTAJE DE UNIDADES MÉDICAS FORTALECIDAS EN GASTOS DE OPERACIÓN PARA LA ATENCIÓN DE SERVICIOS DE SALUD EN EL SEGUNDO NIVEL	PORCENTAJE	34	34	4	4	4	0	1	4	4	4

**RÉGIMEN ESTATAL DE PROTECCIÓN SOCIAL EN SALUD DEL ESTADO DE OAXACA  
DIRECCIÓN DE PLANEACIÓN Y EVALUACIÓN**

**CONCENTRADO GENERAL DE LOS INDICADORES DEL AVANCE DE GESTIÓN DEL 4o. TRIMESTRE DEL REPSSEO EJERCICIO 2019**

2	FINANCIAR SERVICIOS MÉDICOS EN INSTITUCIONES PRIVADAS	PORCENTAJE DE SERVICIOS MEDICOS EN INSTITUCIONES PRIVADAS FINANCIADOS	PORCENTAJE	0	80	80	0	160	0	91	55	153	299
3	FINANCIAR SERVICIOS MÉDICOS EN INSTITUTOS NACIONALES Y HOSPITALES FEDERALES Y ESTABLECIMIENTOS DE SALUD PUBLICOS	PORCENTAJE DE SERVICIOS MÉDICOS EN INSTITUCIONES NACIONALES Y HOSPITALES PÚBLICOS FINANCIADOS	PORCENTAJE	1,700	1,400	25	25	3,150	25	1,400	25	12	1,462
		PORCENTAJE DE AFILIADOS OAXAQUEÑOS ATENDIDOS FUERA DEL ESTADO	PORCENTAJE	420	400	700	700	2,220	700	400	740	298	2,138
		PORCENTAJE DE AFILIADOS DEL RESTO DE LA REPÚBLICA MEXICANA ATENDIDOS EN UNIDADES MÉDICAS DE OAXACA	PORCENTAJE	150	150	25	25	350	0	1	0	0	1
4	FINANCIAR SERVICIOS PERSONALES EN LA PRESTACIÓN DE SERVICIOS DE ATENCIÓN MÉDICA DE SEGUNDO NIVEL	PORCENTAJE DE PERSONAL QUE PRESTA SRVICIOS PROFECIONALES EN UNIDADES MÉDICAS DE SEGUNDO NIVEL FINANCIADO	PORCENTAJE	1,617	1,617	939	939	939	0	939	0	313	313
Subprograma 03.- Incorporación de personas sin derechohabiencia incorporadas al sistema de Protección Social en Salud				METAS PROGRAMADAS					METAS ALCANZADAS				
	ACTIVIDAD/OBRA	INDICADOR		1er.	2o.	3o.	4o.	Total	1er.	2o.	3o.	4o.	Total

**RÉGIMEN ESTATAL DE PROTECCIÓN SOCIAL EN SALUD DEL ESTADO DE OAXACA  
DIRECCIÓN DE PLANEACIÓN Y EVALUACIÓN**

**CONCENTRADO GENERAL DE LOS INDICADORES DEL AVANCE DE GESTIÓN DEL 4o. TRIMESTRE DEL REPSSEO EJERCICIO 2019**

1	CAPACITAR AL PERSONAL ADSCRITO A LOS MÓDULOS DE AFILIACIÓN Y ORIENTACIÓN	PORCENTAJE DE PERSONAL ADSCRITO A LOS MÓDULOS DE AFILIACIÓN Y ORIENTACIÓN CAPACITADO	PORCENTAJE	0	80	160	76	316	220	80	254	160	714
2	FORTALECIMIENTO DE LA ORIENTACIÓN A LAS Y LOS AFILIADOS AL SEGURO POPULAR	PORCENTAJE DE MÓDULOS DE AFILIACIÓN Y ORIENTACIÓN OPERADOS DE FORMA ADECUADA	PORCENTAJE	0	15	42	42	42	0	40	42	42	42
3	RENOVAR LA VIGENCIA DE DERECHOS DE LAS PERSONAS BENEFICIARIAS AL SEGURO POPULAR	PORCENTAJE DE PERSONAS BENEFICIARIAS AL SEGURO POPULAR CON POLIZAS RENOVADAS	PORCENTAJE	160,000	160,000	120,000	35,339	475,339	180,769	160,000	120,000	120,000	580,769
4	INCORPORAR PERSONAS SIN SEGURIDAD SOCIAL MEDIANTE LA AFILIACIÓN AL SEGURO POPULAR	PORCENTAJE DE PERSONAS INCORPORADAS AL SEGURO POPULAR	PORCENTAJE	13,750	13,750	13,750	13,750	55,000	25,787	13,750	13,750	15,750	69,037
5	FINANCIAR GASTOS DE OPERACIÓN DEL RÉGIMEN ESTATAL DE PROTECCIÓN SOCIAL EN SALUD	PORCENTAJE DE PERSONAL DEL REPSSEO PAGADO	PORCENTAJE	554	554	554	554	554	554	555	554	554	554
Subprograma 05 Seguimiento a la atención médica para los afiliados al Sistema de Protección Social en Salud				METAS PROGRAMADAS					METAS ALCANZADAS				
	ACTIVIDAD/OBRA	INDICADOR		1er.	2o.	3o.	4o.	Total	1er.	2o.	3o.	4o.	Total

**RÉGIMEN ESTATAL DE PROTECCIÓN SOCIAL EN SALUD DEL ESTADO DE OAXACA  
DIRECCIÓN DE PLANEACIÓN Y EVALUACIÓN**

**CONCENTRADO GENERAL DE LOS INDICADORES DEL AVANCE DE GESTIÓN DEL 4o. TRIMESTRE DEL REPSSE EJERCICIO 2019**

1	OPERAR ADECUADAMENTE LOS MODULOS DE GESTORIA DEL SEGURO POPULAR	PORCENTAJE DE MODULOS DE GESTORIA DEL SEGURO POPULAR OPERADOS	PORCENTAJE	57	57	27	27	27	55	57	51	51	51
		PORCENTAJE DE GESTORES DEL SEGURO POPULAR Y APOYOS ADMINISTRATIVOS CON MATERIAL DE DIFUSIÓN ENTREGADOS	PORCENTAJE	60	60	27	27	174	0	0	0	0	0
2	SUPERVISIÓN DE LA TUTELA DE DERECHOS DE LOS AFILIADOS EN LAS UNIDADES MEDICAS	PORCENTAJE DE UNIDADES MÉDICAS SUPERVISADAS EN MATERIA DE TUTELA DE DERECHOS	PORCENTAJE	0	85	38	0	123	0	38	31	38	107
		NUMERO DE CEDULAS DE PRIMER NIVEL DE ATENCION APLICADAS	NÚMERO	0	75	37	0	112	0	37	30	37	104
		NUMERO DE CEDULAS DE SEGUNDO NIVEL DE ATENCION APLICADAS	NÚMERO	0	10	1	0	11	0	1	1	1	3
PROGRAMA 164 FORTALECIMIENTO DEL SISTEMA DE SALUD				METAS PROGRAMADAS					METAS ALCANZADAS				
Subprograma 00 Gestionar el optimo duncionamiento del REPSSE				METAS PROGRAMADAS					METAS ALCANZADAS				
	ACTIVIDAD/OBRA	INDICADOR		1er.	2o.	3o.	4o.	Total	1er.	2o.	3o.	4o.	Total
01	GESTIONAR EL OPTIMO FUNCIONAMIENTO DEL RÉGIMEN ESTATAL DE PROTECCIÓN SOCIAL EN SALUD	PORCENTAJE DE GESTIONES ADMINISTRATIVAS REALIZADAS	PORCENTAJE	12	11	13	11	47	12	11	13	11	47
02	ACTUALIZAR LOS INSTRUMENTOS NORMATIVOS DE PLANEACIÓN Y PROGRAMÁTICOS	PORCENTAJE DE INSTRUMENTOS NORMATIVOS DE PLANEACIÓN Y PROGRAMÁTICOS ACTUALIZADOS	PORCENTAJE	0	0	0	3	3	0	0	0	0	0
Subprograma 02. Equipamiento de la Infraestructura en salud.				METAS PROGRAMADAS					METAS ALCANZADAS				
	ACTIVIDAD/OBRA	INDICADOR		1er.	2o.	3o.	4o.	Total	1er.	2o.	3o.	4o.	Total

**RÉGIMEN ESTATAL DE PROTECCIÓN SOCIAL EN SALUD DEL ESTADO DE OAXACA  
DIRECCIÓN DE PLANEACIÓN Y EVALUACIÓN**

**CONCENTRADO GENERAL DE LOS INDICADORES DEL AVANCE DE GESTIÓN DEL 4o. TRIMESTRE DEL REPSSEO EJERCICIO 2019**

1	IMPLEMENTACIÓN DEL EXPEDIENTE CLINICO ELECTRÓNICO EN EL HOSPITAL GENERAL DR. AURELIO VALDIVIESO	PORCENTAJE DE INFRAESTRUCTURA EN SALUD EQUIPADA	PORCENTAJE	0	0	0.5	0.5	1	0	0	0.5	0.5	1
2	EQUIPAMIENTO EN LA INFRAESTRUCTURA DEL HOSPITAL COMUNITARIO DE NEJAPA DE MADERO (GENERACIÓN DE ENERGÍA FOTOVOLTAICA)	PORCENTAJE DE INFRAESTRUCTURA EN SALUD EQUIPADA	PORCENTAJE	0	0	0	1	1	0	0	0	1	1
3	EQUIPAMIENTO EN LA INFRAESTRUCTURA DEL HOSPITAL COMUNITARIO DE TEOTITLAN DE FLORES MAGÓN (GENERACIÓN DE ENERGÍA FOTOVOLTAICA)	PORCENTAJE DE INFRAESTRUCTURA EN SALUD EQUIPADA	PORCENTAJE	0	0	0	1	1	0	0	0	1	1
4	IMPLEMENTACIÓN DEL EXPEDIENTE CLINICO ELECTRÓNICO EN EL HOSPITAL COMUNITARIO DE NEJAPA DE MADERO	PORCENTAJE DE INFRAESTRUCTURA EN SALUD EQUIPADA	PORCENTAJE	0	0	0.5	0.5	1	0	0	0.5	0.5	1
5	EQUIPAMIENTO DE LA INFRAESTRUCTURA DEL HOSPITAL COMUNITARIO DE TAMAZULAPAN DEL ESPIRITU SANTO (SISTEMA DE GENERACIÓN DE ENERGÍA FOTOVOLTAICA)	PORCENTAJE DE INFRAESTRUCTURA EN SALUD EQUIPADA	PORCENTAJE	0	0	0	1	1	0	0	0	1	1
Subprograma 04. Otorgamiento de servicio profesional de atención médica				METAS PROGRAMADAS					METAS ALCANZADAS				
	ACTIVIDAD/OBRA	INDICADOR		1er.	2o.	3o.	4o.	Total	1er.	2o.	3o.	4o.	Total

**RÉGIMEN ESTATAL DE PROTECCIÓN SOCIAL EN SALUD DEL ESTADO DE OAXACA  
DIRECCIÓN DE PLANEACIÓN Y EVALUACIÓN**

**CONCENTRADO GENERAL DE LOS INDICADORES DEL AVANCE DE GESTIÓN DEL 4o. TRIMESTRE DEL REPSSEO EJERCICIO 2019**

1	CAPACITAR A LOS SERVIDORES PUBLICOS EN LA EJECUCION DEL SISTEMA DE PROTECCION SOCIAL EN SALUD	PORCENTAJE DE SERVIDORES PUBLICOS CAPACITADOS POR EL GESTOR DEL SEGURO POPULAR	PORCENTAJE	1,000	1,000	400	400	2,800	696	1,048	1,399	105	3,248
2	CAPACITAR A LOS SERVIDORES PUBLICOS EN LA EJECUCION DEL SISTEMA DE PROTECCION SOCIAL EN SALUD	NUMERO DE CAPACITACIONES AL PERSONAL INVOLUCRADO ADSCRITO A LAS UNIDADES MEDICAS EN ATENCION DEL FONDO DE PROTECCION CONTRA GASTOS CATASTROFICOS	NUMERO	12	12	50	0	74	50	12	51	3	116
3	CAPACITAR A LOS SERVIDORES PUBLICOS EN LA EJECUCION DEL SISTEMA DE PROTECCION SOCIAL EN SALUD	PORCENTAJE DE PERSONAL EVALUADO Y APROBADO CON MÍNIMO DE 8.0 EN EL TEMA DE FONDO DE PROTECCIÓN CONTRA GASTOS CATASTRÓFICOS	NUMERO	12	12	50	0	74	50	12	51	2	115
4	CAPACITAR A LOS SERVIDORES PUBLICOS EN LA EJECUCION DEL SISTEMA DE PROTECCION SOCIAL EN SALUD	PORCENTAJE DE CAPACITACIONES DEL AULA VIRTUAL REALIZADAS A LOS GESTORES DEL SEGURO POPULAR Y APOYOS ADMINISTRATIVOS	NUMERO	1	2	3	2	8	0	2	1	1	4
Subprograma 05. Abastecimiento de medicamentos e insumos				METAS PROGRAMADAS					METAS ALCANZADAS				
	ACTIVIDAD/OBRA	INDICADOR		1er.	2o.	3o.	4o.	Total	1er.	2o.	3o.	4o.	Total
1	FINANCIAR DEL ABASTO DE MEDICAMENTOS Y OTROS INSUMOS EN UNIDADES MÉDICAS DE PRIMER NIVEL	PORCENTAJE DE UNIDADES MÉDICAS DE PRIMER NIVEL CON MEDICAMENTOS, MATERIAL DE CURACION Y OTROS INSUMOS FINANCIADOS	PORCENTAJE	186	186	82	82	536	0	37	86	86	209
2	FINANCIAR DEL ABASTO DE MEDICAMENTOS Y OTROS INSUMOS EN UNIDADES MÉDICAS DE SEGUNDO NIVEL	PORCENTAJE DE UNIDADES MÉDICAS DE SEGUNDO NIVEL CON MEDICAMENTOS, MATERIAL DE CURACION Y OTROS INSUMOS FINANCIADOS	PORCENTAJE	34	34	4	4	4	0	1	4	4	4



**RÉGIMEN ESTATAL DE PROTECCIÓN SOCIAL EN SALUD DEL ESTADO DE OAXACA  
DIRECCIÓN DE PLANEACIÓN Y EVALUACIÓN**

**CONCENTRADO GENERAL DE LOS INDICADORES DEL AVANCE DE GESTIÓN DEL 4o. TRIMESTRE DEL REPSSEO EJERCICIO 2019**

3	FINANCIAR EL ABASTO DE MEDICAMENTOS Y OTROS INSUMOS EN UNIDADES MÉDICAS DE SEGUNDO NIVEL	NÚMERO DE MARCAPASOS SUMINISTRADOS	NÚMERO	0	17	17	16	50	0	13	20	14	47
4	SUPERVISAR EL ABASTO DE MEDICAMENTOS Y OTROS INSUMOS	PORCENTAJE DE UNIDADES DE PRIMER NIVEL SUPERVISADAS EN EL QUE SE REALIZO EL ABASTO DE MEDICAMENTOS, DE ACUERDO A LA DEMANDA EPIDEMIOLOGICA LOCAL	PORCENTAJE	0	75	37	0	37	0	37	30	37	37
5	SUPERVISAR EL ABASTO DE MEDICAMENTOS Y OTROS INSUMOS	PORCENTAJE DE UNIDADES DE SEGUNDO NIVEL SUPERVISADAS EN EL QUE SE REALIZO EL ABASTO DE MEDICAMENTOS, DE ACUERDO A LA DEMANDA EPIDEMIOLOGICA LOCAL	PORCENTAJE	0	10	1	0	11	0	1	1	1	3
PROGRAMA 169. PREVENCIÓN Y PROMOCIÓN DE LA SALUD				METAS PROGRAMADAS					METAS ALCANZADAS				
Subprograma 10. Financiamiento de Prevención y Promoción de la Salud				METAS PROGRAMADAS					METAS ALCANZADAS				
	ACTIVIDAD/OBRA	INDICADOR		1er.	2o.	3o.	4o.	Total	1er.	2o.	3o.	4o.	Total
1	FINANCIAR PROGRAMAS DE PREVENCIÓN Y PROMOCIÓN DE LA SALUD	PORCENTAJE DE PROGRAMAS DE PREVENCIÓN Y PROMOCIÓN DE LA SALUD QUE LOGRAN EL CUMPLIMIENTO DE METAS	PORCENTAJE	0	0	0	19	19	0	0	0	19	24
2	VALIDAR PROGRAMAS DE PREVENCIÓN Y PROMOCIÓN DE LA SALUD	PORCENTAJE DE PROGRAMAS DE PREVENCIÓN Y PROMOCIÓN DE LA SALUD VALIDADOS	PORCENTAJE	0	0	0	19	19	0	0	0	24	24

**REGIMEN ESTATAL DE PROTECCIÓN SOCIAL EN SALUD DEL ESTADO DE OAXACA**

**CUARTO INFORME TRIMESTRAL ENERO-DICIEMBRE DE 2019**

<b>CTA.</b>	<b>CONCEPTO</b>	<b>SALDOS AL 31 DE DIC. DE 2019</b>
12411	Muebles de Oficina Y Estantería	6,046,216
12413	Equipo de Cómputo y de Tecnologías de la Información	25,497,914
12419	Otros Mobiliarios y Equipos de Administración	2,884,236
12421	Equipos y Aparatos Audiovisuales	3,807,255
12423	Cámaras Fotográficas y de Video	400,079
12431	Equipo Médico y de Laboratorio	310,924,368
12432	Instrumental Médico y de Laboratorio	48,937,704
12441	Automóviles y Camiones	202,918,834
12442	Carrocerías y Remolques	10,541,801
12445	Embarcaciones	456,000
12449	Otros Equipos de Transporte	21,990
12462	Maquinaria y Equipo Industrial	6,158
12464	Sistemas de Aire Acondicionado, Calefacción y de Refrigeración Industrial Y Comercial	11,992,313
12465	Equipo de Comunicación y Telecomunicación	1,928,512
12466	Equipos de Generación Eléctrica, Aparatos y Accesorios Eléctricos	7,433,630
12467	Herramientas y Máquinas-Herramienta	61,029
	<b>Total</b>	<b>633,858,041</b>





**REGIMEN ESTATAL DE PROTECCION SOCIAL EN SALUD  
DEL ESTADO DE OAXACA  
MONTOS PAGADOS POR SUBSIDIOS Y AYUDAS  
DEL 1 DE ENERO AL 31 DE DICIEMBRE DE 2019**



CONCEPTO	AYUDA	SUBSIDIO	SECTOR (ECONOMICO O SOCIAL)	BENEFICIARIO	CURP	RFC	MONTO PAGADO
AYUDAS SOCIALES	X		SOCIAL	REGIMEN ESTATAL DE PROTECCION SOCIAL EN SALUD DEL ESTADO DE OAXACA		REP 150907 BB2	10,200,000.00

## REGIMEN ESTATAL DE PROTECCION SOCIAL EN SALUD DEL ESTADO DE OAXACA

## Estado de Situación Financiera Detallado - LDF

Del 1 de enero al 31 de Diciembre de 2019 y 2018

(PESOS)

Concepto	31 de Diciembre de 2019	Ejercicio Fiscal 2018	Concepto	31 de Diciembre de 2019	31 de Diciembre de 2018
<b>ACTIVO</b>			<b>PASIVO</b>		
<b>Activo Circulante</b>			<b>Activo Circulante</b>		
Efectivo y Equivalentes	147,885,719	222,567,735	Cuentas por Pagar a Corto Plazo	889,112,396	879,424,088
Efectivo		40,615.00	Servicios Personales por Pagar a Corto Plazo		
Bancos/Tesorería	0	0	Proveedores por Pagar a Corto Plazo	20,574,079	2,584,206
Bancos/Dependencias y Otros	147,885,719	222,527,121	Contratistas por Obras Públicas por Pagar a Corto Plazo	1,113,859	1,113,859
Inversiones Temporales (Hasta 3 meses)	0	0	Participaciones y Aportaciones por Pagar a Corto Plazo	0	0
Fondos con Afectación Específica	0	0	Transferencias Otorgadas por Pagar a Corto Plazo	677,634,237	577,650,630
Depósitos de Fondos de Terceros en Garantía y/o Administración	0	0	Intereses, Comisiones y Otros Gastos de la Deuda Pública por Pagar a Corto Plazo	-	-
Otros Efectivos y Equivalentes	0	0	Retenciones y Contribuciones por Pagar a Corto Plazo	131,563,850	129,542,121
Derechos a Recibir Efectivo o Equivalentes	1,392,525,572.00	791,293,614.00	Devoluciones de la Ley de Ingresos por Pagar a Corto Plazo		
Inversiones Financieras de Corto Plazo	0	0	Otras Cuentas por Pagar a Corto Plazo	58,226,371	168,533,277
Cuentas por Cobrar a Corto Plazo	0	131,474,022	Documentos por Pagar a Corto Plazo	0	0
Deudores Diversos por Cobrar a Corto Plazo	1,392,525,572	659,819,592	Documentos Comerciales por Pagar a Corto Plazo	0	0
Ingresos por Recuperar a Corto Plazo	0	0	Documentos con Contratistas por Obras Públicas por Pagar a Corto Plazo	0	0
Deudores por Anticipos de la Tesorería a Corto Plazo	0	0	Otros Documentos por Pagar a Corto Plazo	0	0
Préstamos Otorgados a Corto Plazo	0	0	Porción a Corto Plazo de la Deuda Pública a Largo Plazo	0	0
Otros Derechos a Recibir Efectivo o Equivalentes a Corto Plazo	0	0	Porción a Corto Plazo de la Deuda Pública	0	0
Derechos a Recibir Bienes o Servicios	3,309,593.00	-	Porción a Corto Plazo de Arrendamiento Financiero	0	0
Anticipo a Proveedores por Adquisición de Bienes y Prestación de Servicios a Corto Plazo	0	0	Títulos y Valores a Corto Plazo	0	0
Anticipo a Proveedores por Adquisición de Bienes Inmuebles y Muebles a Corto Plazo	0	0	Pasivos Diferidos a Corto Plazo	0	0
Anticipo a Proveedores por Adquisición de Bienes Intangibles a Corto Plazo	0	0	Ingresos Cobrados por Adelantado a Corto Plazo	0	0
Anticipo a Contratistas por Obras Públicas a Corto Plazo	3,309,593.00	-	Intereses Cobrados por Adelantado a Corto Plazo	0	0
Otros Derechos a Recibir Bienes o Servicios a Corto Plazo	0	0	Otros Pasivos Diferidos a Corto Plazo	0	0
Inventarios	0	0	Fondos y Bienes de Terceros en Garantía y/o Administración a Corto Plazo	0	0
Inventario de Mercancías para Venta	0	0	Fondos en Garantía a Corto Plazo	0	0
Inventario de Mercancías Terminadas	0	0	Fondos en Administración a Corto Plazo	0	0
Inventario de Mercancías en Proceso de Elaboración	0	0	Fondos Contingentes a Corto Plazo	0	0
Inventario de Materias Primas, Materiales y Suministros para Producción	0	0	Fondos de Fideicomisos, Mandatos y Contratos Análogos a Corto Plazo	0	0
Bienes en Tránsito	0	0	Otros Fondos de Terceros en Garantía y/o Administración a Corto Plazo	0	0
Almacenes	0	0	Valores y Bienes en Garantía a Corto Plazo	0	0
Estimación por Pérdida o Deterioro de Activos Circulantes	0	0	Provisiones a Corto Plazo	0	0
Estimaciones para Cuentas Incobrables por Derechos a Recibir Efectivo o Equivalentes	0	0	Provisión para Demandas y Juicios a Corto Plazo	0	0
Estimación por Deterioro de Inventarios	0	0	Provisión para Contingencias a Corto Plazo	0	0
Otros Activos Circulantes	0	0	Otras Provisiones a Corto Plazo	0	0
Valores en Garantía	0	0	Otros Pasivos a Corto Plazo	0	0
Bienes en Garantía (excluye depósitos de fondos)	0	0	Ingresos por Clasificar	0	0
Bienes Derivados de Embargos, Decomisos, Aseguramientos y Dación en Pago	0	0	Recaudación por Participar	0	0
Adquisición con Fondos de Terceros	0	0	Otros Pasivos Circulantes	0	0
<b>Total de Activos Circulantes</b>	<b>1,198,077,253</b>	<b>1,013,861,349</b>	<b>Total de Pasivos Circulantes</b>	<b>889,112,396</b>	<b>879,424,088</b>
<b>Activo No Circulante</b>			<b>Activo No Circulante</b>		
Inversiones Financieras a Largo Plazo	0	0	Cuentas por Pagar a Largo Plazo	488,525	488,525
Derechos a Recibir Efectivo o Equivalentes a Largo Plazo	0	0	Documentos por Pagar a Largo Plazo	-	-
Bienes Inmuebles, Infraestructura y Construcciones en Proceso	364,453,429	320,232,715	Deuda Pública a Largo Plazo	-	-
Bienes Muebles	419,453,350	389,765,562	Pasivos Diferidos a Largo Plazo	-	-
Activos Intangibles	9,500,577	0	Fondos y Bienes de Terceros en Garantía y/o en Administración a Largo Plazo	-	-
Depreciación, Deterioro y Amortización Acumulada de Bienes	0	0	Provisiones a Largo Plazo	-	-
Activos Diferidos	0	0	<b>Total de Pasivos No Circulantes</b>	<b>488,525</b>	<b>488,525</b>
Estimación por Pérdida o Deterioro de Activos no Circulantes	0	0	<b>Total del Pasivo</b>	<b>889,600,921</b>	<b>879,912,613</b>
<b>Total de Activos No Circulantes</b>	<b>793,407,356</b>	<b>709,998,277</b>	<b>HACIENDA PÚBLICA/PATRIMONIO</b>		
<b>Total del Activo</b>	<b>1,991,484,609.00</b>	<b>1,723,859,626.00</b>	<b>Hacienda Pública/Patrimonio Contribuido</b>		
			Aportaciones	0	0
			Donaciones de Capital	0	0
			Actualización de la Hacienda Pública/Patrimonio	0	0
			<b>Hacienda Pública/Patrimonio Generado</b>		
			Resultados del Ejercicio (Ahorro/ Desahorro)	174,443,584	247,137,135
			Resultados de Ejercicios Anteriores	927,440,104	596,809,888
			Revalúos	0	0
			Reservas	0	0
			Rectificaciones de Resultados de Ejercicios Anteriores	0	0
			<b>Exceso o Insuficiencia en la Actualización de la Hacienda Pública/Patrimonio</b>		
			Resultado por Posición Monetaria	0	0
			Resultado por Tenencia de Activos no Monetarios	0	0
			<b>Total Hacienda Pública/Patrimonio</b>	<b>1,101,883,688</b>	<b>843,947,023</b>
			<b>Total del Pasivo y Hacienda Pública/Patrimonio</b>	<b>1,991,484,609</b>	<b>1,723,859,636</b>

REGIMEN ESTATAL DE PROTECCION SOCIAL EN SALUD DEL ESTADO DE OAXACA

Balance Presupuestario - LDF

Del 1 de Enero al 31 de Diciembre de 2019

(PESOS)

Concepto	Estimado/ Aprobado	Devengado	Recaudado/ Pagado
<b>A. Ingresos Totales (A = A1+A2+A3)</b>	<b>3,160,222,047.00</b>	<b>2,057,093,729.00</b>	<b>1,103,128,318.00</b>
A1. Ingresos de Libre Disposición	3,160,222,047.00	2,057,093,729.00	1,103,128,318.00
A2. Transferencias Federales Etiquetadas	0	0	0
A3. Financiamiento Neto	0	0	0
<b>B. Egresos Presupuestarios<sup>1</sup> (B = B1+B2)</b>			
B1. Gasto No Etiquetado (sin incluir Amortización de la Deuda Pública)	0	0	0
B2. Gasto Etiquetado (sin incluir Amortización de la Deuda Pública)	0	0	0
<b>C. Remanentes del Ejercicio Anterior (C = C1 + C2)</b>			
C1. Remanentes de Ingresos de Libre Disposición aplicados en el periodo	0	0	0
C2. Remanentes de Transferencias Federales Etiquetadas aplicados en el	0	0	0
<b>I. Balance Presupuestario (I = A - B + C)</b>			
<b>II. Balance Presupuestario sin Financiamiento Neto (II = I - A3)</b>			
<b>III. Balance Presupuestario sin Financiamiento Neto y sin Remanentes del Ejercicio Anterior (III = II - C)</b>			

Concepto	Aprobado	Devengado	Pagado
<b>E. Intereses, Comisiones y Gastos de la Deuda (E = E1+E2)</b>			
E1. Intereses, Comisiones y Gastos de la Deuda con Gasto No Etiquetado	0	0	0
E2. Intereses, Comisiones y Gastos de la Deuda con Gasto Etiquetado	0	0	0
<b>IV. Balance Primario (IV = III + E)</b>			

Concepto	Estimado/ Aprobado	Devengado	Recaudado/ Pagado
<b>F. Financiamiento (F = F1 + F2)</b>			
F1. Financiamiento con Fuente de Pago de Ingresos de Libre Disposición	0	0	0
F2. Financiamiento con Fuente de Pago de Transferencias Federales	0	0	0
<b>G. Amortización de la Deuda (G = G1 + G2)</b>			
G1. Amortización de la Deuda Pública con Gasto No Etiquetado	0	0	0
G2. Amortización de la Deuda Pública con Gasto Etiquetado	0	0	0
<b>A3. Financiamiento Neto (A3 = F - G)</b>			

Concepto	Estimado/ Aprobado	Devengado	Recaudado/ Pagado
A1. Ingresos de Libre Disposición			
<b>A3.1 Financiamiento Neto con Fuente de Pago de Ingresos de Libre Disposición (A3.1 = F1 - G1)</b>	0	0	0
F1. Financiamiento con Fuente de Pago de Ingresos de Libre	0	0	0
G1. Amortización de la Deuda Pública con Gasto No Etiquetado	0	0	0
B1. Gasto No Etiquetado (sin incluir Amortización de la Deuda Pública)	0	0	0
C1. Remanentes de Ingresos de Libre Disposición aplicados en el periodo	0	0	0
<b>V. Balance Presupuestario de Recursos Disponibles (V = A1 + A3.1 - B1 + C1)</b>	<b>3,160,222,047.00</b>	<b>2,057,093,729.00</b>	<b>1,103,128,318.00</b>
<b>VI. Balance Presupuestario de Recursos Disponibles sin Financiamiento Neto (VI = V - A3.1)</b>			

Concepto	Estimado/ Aprobado	Devengado	Recaudado/ Pagado
A2. Transferencias Federales Etiquetadas			
<b>A3.2 Financiamiento Neto con Fuente de Pago de Transferencias Federales Etiquetadas (A3.2 = F2 - G2)</b>	0	0	0
F2. Financiamiento con Fuente de Pago de Transferencias Federales Etiquetadas	0	0	0
G2. Amortización de la Deuda Pública con Gasto Etiquetado	0	0	0
B2. Gasto Etiquetado (sin incluir Amortización de la Deuda Pública)	0	0	0
C2. Remanentes de Transferencias Federales Etiquetadas aplicados en el periodo	0	0	0
<b>VII. Balance Presupuestario de Recursos Etiquetados (VII = A2 + A3.2 - B2 + C2)</b>			
<b>VIII. Balance Presupuestario de Recursos Etiquetados sin Financiamiento Neto (VIII = VII - A3.2)</b>			

REGIMEN ESTATAL DE PROTECCION SOCIAL EN SALUD DEL ESTADO DE OAXACA						
Estado Analítico de Ingreso Detallado - LDF						
Del 1 de Enero al 31 de Diciembre de 2019						
(PESOS)						
Concepto	Ingreso					Diferencia
	Estimado	Ampliaciones/ (Reducciones)	Modificado	Devengado	Recaudado	
<b>Ingresos de Libre Disposición</b>						
A. Impuestos	0	0	0	0	0	0
B. Cuotas y Aportaciones de Seguridad Social	0	0	0	0	0	0
C. Contribuciones de Mejoras	0	0	0	0	0	0
D. Derechos	0	0	0	0	0	0
E. Productos	0	0	0	0	0	0
F. Aprovechamientos	0	0	0	0	0	0
G. Ingresos por Ventas de Bienes y Servicios	0	0	0	0	0	0
H. Participaciones (H=h1+h2+h3+h4+h5+h6+h7+h8+h9+h10+h11)	0	0	0	0	0	0
h1) Fondo General de Participaciones	0	0	0	0	0	0
h2) Fondo de Fomento Municipal	0	0	0	0	0	0
h3) Fondo de Fiscalización y Recaudación	0	0	0	0	0	0
h4) Fondo de Compensación	0	0	0	0	0	0
h5) Fondo de Extracción de Hidrocarburos	0	0	0	0	0	0
h6) Impuesto Especial Sobre Producción y Servicios	0	0	0	0	0	0
h7) 0.136% de la Recaudación Federal Participable	0	0	0	0	0	0
h8) 3.17% Sobre Extracción de Petróleo	0	0	0	0	0	0
h9) Gasolinas y Diésel	0	0	0	0	0	0
h10) Fondo del Impuesto Sobre la Renta	0	0	0	0	0	0
h11) Fondo de Estabilización de los Ingresos de las Entidades Federativas	0	0	0	0	0	0
I. Incentivos Derivados de la Colaboración Fiscal (I=i1+i2+i3+i4+i5)	0	0	0	0	0	0
i1) Tenencia o Uso de Vehículos	0	0	0	0	0	0
i2) Fondo de Compensación ISAN	0	0	0	0	0	0
i3) Impuesto Sobre Automóviles Nuevos	0	0	0	0	0	0
i4) Fondo de Compensación de Resecos-Intermedios	0	0	0	0	0	0
i5) Otros Incentivos Económicos	0	0	0	0	0	0
J. Transferencias	2,000,000,000	1,160,222,047	3,160,222,047	2,057,093,729	1,625,363,766	1,103,128,318
K. Convenios	0	0	0	0	0	0
k1) Otros Convenios y Subsidios	0	0	0	0	0	0
L. Otros Ingresos de Libre Disposición (L=l1+l2)	0	0	0	0	0	0
l1) Participaciones en Ingresos Locales	0	0	0	0	0	0
l2) Otros Ingresos de Libre Disposición	0	0	0	0	0	0
<b>I. Total de Ingresos de Libre Disposición (I=A+B+C+D+E+F+G+H+I+J+K+L)</b>	<b>2,000,000,000</b>	<b>1,160,222,047</b>	<b>3,160,222,047</b>	<b>2,057,093,729</b>	<b>1,625,363,766</b>	<b>1,103,128,318</b>
<b>Ingresos Excedentes de Ingresos de Libre Disposición</b>						
<b>Transferencias Federales Etiquetadas</b>						
A. Aportaciones (A=a1+a2+a3+a4+a5+a6+a7+a8)	0	0	0	0	0	0
a1) Fondo de Aportaciones para la Nómina Educativa y Gasto Operativo	0	0	0	0	0	0
a2) Fondo de Aportaciones para los Servicios de Salud	0	0	0	0	0	0
a3) Fondo de Aportaciones para la Infraestructura Social	0	0	0	0	0	0
a4) Fondo de Aportaciones para el Fortalecimiento de los Municipios y de las Demarcaciones Territoriales del Distrito Federal	0	0	0	0	0	0
a5) Fondo de Aportaciones Múltiples	0	0	0	0	0	0
a6) Fondo de Aportaciones para la Educación Tecnológica y de Adultos	0	0	0	0	0	0
a7) Fondo de Aportaciones para la Seguridad Pública de los Estados y del Distrito Federal	0	0	0	0	0	0
a8) Fondo de Aportaciones para el Fortalecimiento de las Entidades	0	0	0	0	0	0
B. Convenios (B=b1+b2+b3+b4)	0	0	0	0	0	0
b1) Convenios de Protección Social en Salud	0	0	0	0	0	0
b2) Convenios de Descentralización	0	0	0	0	0	0
b3) Convenios de Reasignación	0	0	0	0	0	0
b4) Otros Convenios y Subsidios	0	0	0	0	0	0
C. Fondos Distintos de Aportaciones (C=c1+c2)	0	0	0	0	0	0
c1) Fondo para Entidades Federativas y Municipios Productores de	0	0	0	0	0	0
c2) Fondo Minero	0	0	0	0	0	0
D. Transferencias, Subsidios y Subvenciones, y Pensiones y Jubilaciones	0	0	0	0	0	0
E. Otras Transferencias Federales Etiquetadas	0	0	0	0	0	0
<b>II. Total de Transferencias Federales Etiquetadas (II = A + B + C + D + E)</b>	<b>0</b>	<b>0</b>	<b>0</b>	<b>0</b>	<b>0</b>	<b>0</b>
<b>III. Ingresos Derivados de Financiamientos (III = A)</b>						
A. Ingresos Derivados de Financiamientos	0	0	0	0	0	0
<b>IV. Total de Ingresos (IV = I + II + III)</b>	<b>2,000,000,000</b>	<b>1,160,222,047</b>	<b>3,160,222,047</b>	<b>2,057,093,729</b>	<b>1,625,363,766</b>	<b>1,103,128,318</b>
<b>Datos Informativos</b>						
1. Ingresos Derivados de Financiamientos con Fuente de Pago de Ingresos de Libre Disposición	0	0	0	0	0	0
2. Ingresos Derivados de Financiamientos con Fuente de Pago de Transferencias Federales Etiquetadas	0	0	0	0	0	0
3. Ingresos Derivados de Financiamientos (3 = 1 + 2)	0	0	0	0	0	0

REGIMEN ESTATAL DE PROTECCION SOCIAL EN SALUD DEL ESTADO DE OAXACA							
Informe Analítico de la Deuda Pública y Otros Pasivos - LDF							
Del 1 de Enero al 30 de Septiembre de 2019							
(PESOS)							
Denominación de la Deuda Pública y Otros Pasivos	Saldo al 31 de diciembre de 2017-1 (d)	Disposiciones del Periodo (e)	Amortizaciones del Periodo (f)	Revaluaciones, Reclasificaciones y Otros Ajustes (g)	Saldo Final del Periodo (h) h=d+e-f+g	Pago de Intereses del Periodo (i)	Pago de Comisiones y demás costos asociados durante el Periodo (j)
<b>1. Deuda Pública (1=A+B)</b>							
A. Corto Plazo (A=a1+a2+a3)							
a1) Instituciones de Crédito							
a2) Títulos y Valores							
a3) Arrendamientos Financieros							
B. Largo Plazo (B=b1+b2+b3)							
b1) Instituciones de Crédito							
b2) Títulos y Valores							
b3) Arrendamientos Financieros							
<b>2. Otros Pasivos</b>							
<b>3. Total de la Deuda Pública y Otros Pasivos (3=1+2)</b>							
<b>4. Deuda Contingente <sup>1</sup> (Informativo)</b>							
A. Deuda Contingente 1							
B. Deuda Contingente 2							
C. Deuda Contingente XX							
<b>5. Valor de Instrumentos Bono Cupón Cero <sup>2</sup> (Informativo)</b>							
A. Instrumento Bono Cupón Cero 1							
B. Instrumento Bono Cupón Cero 2							
C. Instrumento Bono Cupón Cero XX							

<sup>1</sup> Se refiere a cualquier Financiamiento sin fuente o garantía de pago definida, que es asumida de forma solidaria o subsidiaria por las Entidades Federativas con sus Municipios, organismos descentralizados y empresas de participación estatal mayoritaria y fideicomisos, locales o municipales, y por los Municipios con sus respectivos organismos descentralizados y empresas de participación municipal mayoritaria.

<sup>2</sup> Se refiere al valor del Bono Cupón Cero que respalda el pago de los créditos asociados al mismo (Activo).

Obligaciones a Corto Plazo (k)	Monto Contratado (f)	Plazo Pactado (m)	Tasa de Interés (n)	Comisiones y Costos Relacionados (o)	Tasa Efectiva (p)
<b>6. Obligaciones a Corto Plazo (Informativo)</b>					
A. Crédito 1					
B. Crédito 2					
C. Crédito XX					



REGIMEN ESTATAL DE PROTECCION SOCIAL EN SALUD DEL ESTADO DE OAXACA										
Informe Analítico de Obligaciones Diferentes de Financiamientos -LDF										
Del 1 de Enero al 30 de Septiembre de 2019										
(PESOS)										
Denominación de las Obligaciones Diferentes de Financiamiento (c)	Fecha del Contrato (d)	Fecha de inicio de operación del proyecto (e)	Fecha de vencimiento (f)	Monto de la inversión pactado (g)	Plazo pactado (h)	Monto promedio mensual del pago de la contraprestación (i)	Monto promedio mensual del pago de la contraprestación correspondiente al pago de inversión (j)	Monto pagado de la inversión al 30 de Septiembre de 2019 (k)	Monto pagado de la inversión actualizado al 30 de Septiembre de 2019 (l)	Saldo pendiente por pagar de la inversión al 30 de Septiembre de 2019 (m = g - l)
<b>A. Asociaciones Público Privadas (APP's) (A=a+b+c+d)</b>										
a) APP 1										
b) APP 2										
c) APP 3										
d) APP XX										
<b>B. Otros Instrumentos (B=a+b+c+d)</b>										
a) Otro Instrumento 1										
b) Otro Instrumento 2										
c) Otro Instrumento 3										
d) Otro Instrumento XX										
<b>C. Total de Obligaciones Diferentes de Financiamiento (C=A+B)</b>										

No aplica

REGIMEN ESTATAL DE PROTECCION SOCIAL EN SALUD DEL ESTADO DE OAXACA

Estado Analítico del Ejercicio del Presupuesto de Egresos Detallado - LDF

Clasificación por Objeto del Gasto (Capítulo y Concepto)

Del 1 de Enero al 31 de Diciembre de 2019

(PESOS)

Concepto	Egresos					Subejercicio
	Aprobado	Ampliaciones/ (Reducciones)	Modificado	Devengado	Pagado	
<b>I. Gasto No Etiquetado (I=A+B+C+D+E+F+G+H+I)</b>	-	559,388,303	559,388,303	555,425,032	554,306,409	3,963,271
A. Servicios Personales (A=a1+a2+a3+a4+a5+a6+a7)	0	0	0	0	0	0
a1 Remuneraciones al Personal de Carácter Permanente	0	0	0	0	0	0
a2 Remuneraciones al Personal de Carácter Transitorio	0	0	0	0	0	0
a3 Remuneraciones Adicionales y Especiales	0	0	0	0	0	0
a4 Seguridad Social	0	0	0	0	0	0
a5 Otras Prestaciones Sociales y Económicas	0	0	0	0	0	0
a6 Previsiones	0	0	0	0	0	0
a7 Pago de Estímulos a Servidores Públicos	0	0	0	0	0	0
B. Materiales y Suministros (B=b1+b2+b3+b4+b5+b6+b7+b8+b9)	0	0	0	0	0	0
b1 Materiales de Administración, Emisión de Documentos	0	0	0	0	0	0
b2 Alimentos y Utensilios	0	0	0	0	0	0
b3 Materias Primas y Materiales de Producción y Comercio	0	0	0	0	0	0
b4 Materiales y Artículos de Construcción y de Reparación	0	0	0	0	0	0
b5 Productos Químicos, Farmacéuticos y de Laboratorio	0	0	0	0	0	0
b6 Combustibles, Lubricantes y Aditivos	0	0	0	0	0	0
b7 Vestuario, Blancos, Prendas de Protección y Artículos de	0	0	0	0	0	0
b8 Materiales y Suministros Para Seguridad	0	0	0	0	0	0
b9 Herramientas, Refacciones y Accesorios Menores	0	0	0	0	0	0
C. Servicios Generales (C=c1+c2+c3+c4+c5+c6+c7+c8+c9)	0	0	0	0	0	0
c1 Servicios Básicos	0	0	0	0	0	0
c2 Servicios de Arrendamiento	0	0	0	0	0	0
c3 Servicios Profesionales, Científicos, Técnicos y Otros Ser	0	0	0	0	0	0
c4 Servicios Financieros, Bancarios y Comerciales	0	0	0	0	0	0
c5 Servicios de Instalación, Reparación, Mantenimiento y O	0	0	0	0	0	0
c6 Servicios de Comunicación Social y Publicidad	0	0	0	0	0	0
c7 Servicios de Traslado y Viáticos	0	0	0	0	0	0
c8 Servicios Oficiales	0	0	0	0	0	0
c9 Otros Servicios Generales	0	0	0	0	0	0
D. Transferencias, Asignaciones, Subsidios y Otras Ayudas (D=d1+d2+d3+d4+d5+d6+d7+d8+d9)	0	325,454,479	325,454,479	325,454,479	324,335,856	0
d1 Transferencias Internas y Asignaciones al Sector Público	0	325,454,479	325,454,479	325,454,479	324,335,856	0
d2 Transferencias al Resto del Sector Público	0	0	0	0	0	0
d3 Subsidios y Subvenciones	0	0	0	0	0	0
d4 Ayudas Sociales	0	0	0	0	0	0
d5 Pensiones y Jubilaciones	0	0	0	0	0	0
d6 Transferencias a Fideicomisos, Mandatos y Otros Anál	0	0	0	0	0	0
d7 Transferencias a la Seguridad Social	0	0	0	0	0	0
d8 Donativos	0	0	0	0	0	0
d9 Transferencias al Exterior	0	0	0	0	0	0
E. Bienes Muebles, Inmuebles e Intangibles (E=e1+e2+e3+e4+e5+e6+e7+e8+e9)	-	135,712,548	135,712,548	135,712,548	135,712,548	-
e1 Mobiliario y Equipo de Administración	0	3,484,949	3,484,949	3,484,949	3,484,949	-
e2 Mobiliario y Equipo Educativo y Recreativo	0	15,999.00	15,999.00	15,999.00	15,999.00	-
e3 Equipo e Instrumental Médico y de Laboratorio	0	77,479,879	77,479,879	77,479,879	77,479,879	-
e4 Vehículos y Equipo de Transporte	0	20,375,530	20,375,530	20,375,530	20,375,530	-
e5 Equipo de Defensa y Seguridad	0	0	0	0	0	0
e6 Maquinaria, Otros Equipos y Herramientas	0	7,172,897	7,172,897	7,172,897	7,172,897	-
e7 Activos Biológicos	0	0	0	0	0	0
e8 Bienes Inmuebles	0	0	0	0	0	0
e9 Activos Intangibles	0	27,183,294	27,183,294	27,183,294	27,183,294	-
F. Inversión Pública (F=f1+f2+f3)	0	98,221,276	98,221,276	94,258,005	94,258,005	3,963,271
f1 Obra Pública en Bienes de Dominio Público	0	98,221,276	98,221,276	94,258,005	94,258,005	3,963,271
f2 Obra Pública en Bienes Propios	0	0	0	0	0	0
f3 Proyectos Productivos y Acciones de Fomento	0	0	0	0	0	0
G. Inversiones Financieras y Otras Provisiones (G=g1+g2+g3+g4+g5+g6+g7)	0	0	0	0	0	0
g1 Inversiones Para el Fomento de Actividades Productivas	0	0	0	0	0	0
g2 Acciones y Participaciones de Capital	0	0	0	0	0	0
g3 Compra de Títulos y Valores	0	0	0	0	0	0
g4 Concesión de Préstamos	0	0	0	0	0	0
g5 Inversiones en Fideicomisos, Mandatos y Otros Análogo	0	0	0	0	0	0
Fideicomiso de Desastres Naturales (Informativo)	0	0	0	0	0	0
g6 Otras Inversiones Financieras	0	0	0	0	0	0
g7 Provisiones para Contingencias y Otras Erogaciones Esp	0	0	0	0	0	0
H. Participaciones y Aportaciones (H=h1+h2+h3)	0	0	0	0	0	0
h1 Participaciones	0	0	0	0	0	0
h2 Aportaciones	0	0	0	0	0	0
h3 Convenios	0	0	0	0	0	0
I. Deuda Pública (I=i1+i2+i3+i4+i5+i6+i7)	0	0	0	0	0	0
i1 Amortización de la Deuda Pública	0	0	0	0	0	0
i2 Intereses de la Deuda Pública	0	0	0	0	0	0
i3 Comisiones de la Deuda Pública	0	0	0	0	0	0
i4 Gastos de la Deuda Pública	0	0	0	0	0	0
i5 Costo por Coberturas	0	0	0	0	0	0
i6 Apoyos Financieros	0	0	0	0	0	0
i7 Adeudos de Ejercicios Fiscales Anteriores (ADEFAS)	0	0	0	0	0	0

Concepto	Egresos					Subejercicio
	Aprobado	Ampliaciones/ (Reducciones)	Modificado	Devengado	Pagado	
<b>II. Gasto Etiquetado (II=A+B+C+D+E+F+G+H+I)</b>	<b>2,000,000,000</b>	<b>600,833,743</b>	<b>2,600,833,743</b>	<b>1,501,668,696</b>	<b>1,501,668,696</b>	<b>1,099,165,047</b>
A. Servicios Personales (A=a1+a2+a3+a4+a5+a6+a7)	0	0	0	0	0	0
a1) Remuneraciones al Personal de Carácter Permanente	0	0	0	0	0	0
a2) Remuneraciones al Personal de Carácter Transitorio	0	0	0	0	0	0
a3) Remuneraciones Adicionales y Especiales	0	0	0	0	0	0
a4) Seguridad Social	0	0	0	0	0	0
a5) Otras Prestaciones Sociales y Económicas	0	0	0	0	0	0
a6) Previsiones	0	0	0	0	0	0
a7) Pago de Estímulos a Servidores Públicos	0	0	0	0	0	0
B. Materiales y Suministros (B=b1+b2+b3+b4+b5+b6+b7+b8+b9)	0	0	0	0	0	0
b1) Materiales de Administración, Emisión de Documentos	0	0	0	0	0	0
b2) Alimentos y Utensilios	0	0	0	0	0	0
b3) Materias Primas y Materiales de Producción y Comercio	0	0	0	0	0	0
b4) Materiales y Artículos de Construcción y de Reparación	0	0	0	0	0	0
b5) Productos Químicos, Farmacéuticos y de Laboratorio	0	0	0	0	0	0
b6) Combustibles, Lubricantes y Aditivos	0	0	0	0	0	0
b7) Vestuario, Blancos, Prendas de Protección y Artículos D	0	0	0	0	0	0
b8) Materiales y Suministros Para Seguridad	0	0	0	0	0	0
b9) Herramientas, Refacciones y Accesorios Menores	0	0	0	0	0	0
C. Servicios Generales (C=c1+c2+c3+c4+c5+c6+c7+c8+c9)	0	0	0	0	0	0
c1) Servicios Básicos	0	0	0	0	0	0
c2) Servicios de Arrendamiento	0	0	0	0	0	0
c3) Servicios Profesionales, Científicos, Técnicos y Otros Ser	0	0	0	0	0	0
c4) Servicios Financieros, Bancarios y Comerciales	0	0	0	0	0	0
c5) Servicios de Instalación, Reparación, Mantenimiento y O	0	0	0	0	0	0
c6) Servicios de Comunicación Social y Publicidad	0	0	0	0	0	0
c7) Servicios de Traslado y Viáticos	0	0	0	0	0	0
c8) Servicios Oficiales	0	0	0	0	0	0
c9) Otros Servicios Generales	0	0	0	0	0	0
D. Transferencias, Asignaciones, Subsidios y Otras Ayudas (D=d1+d2+d3+d4+d5+d6+d7+d8+d9)	2,000,000,000	492,436,416	2,492,436,416	1,393,271,369	1,393,271,369	1,099,165,047
d1) Transferencias Internas y Asignaciones al Sector Público	2,000,000,000	482,236,416	2,482,236,416	1,383,071,369	1,383,071,369	1,099,165,047
d2) Transferencias al Resto del Sector Público	0	0	0	0	0	0
d3) Subsidios y Subvenciones	0	0	0	0	0	0
d4) Ayudas Sociales	0	10,200,000	10,200,000	10,200,000	10,200,000	-
d5) Pensiones y Jubilaciones	0	0	0	0	0	0
d6) Transferencias a Fideicomisos, Mandatos y Otros Anál	0	0	0	0	0	0
d7) Transferencias a la Seguridad Social	0	0	0	0	0	0
d8) Donativos	0	0	0	0	0	0
d9) Transferencias al Exterior	0	0	0	0	0	0
E. Bienes Muebles, Inmuebles e Intangibles (E=e1+e2+e3+e4+e5+e6+e7+e8+e9)	-	108,397,327	108,397,327	108,397,327	108,397,327	-
e1) Mobiliario y Equipo de Administración	0	13,838,347	13,838,347	13,838,347	13,838,347	-
e2) Mobiliario y Equipo Educativo y Recreativo	0	-	-	-	-	-
e3) Equipo e Instrumental Médico y de Laboratorio	0	85,628,346	85,628,346	85,628,346	85,628,346	-
e4) Vehículos y Equipo de Transporte	0	607,400	607,400	607,400	607,400	-
e5) Equipo de Defensa y Seguridad	0	0	0	0	0	0
e6) Maquinaria, Otros Equipos y Herramientas	0	3,520,064	3,520,064	3,520,064	3,520,064	-
e7) Activos Biológicos	0	0	0	0	0	0
e8) Bienes Inmuebles	0	0	0	0	0	0
e9) Activos Intangibles	0	4,803,170	4,803,170	4,803,170	4,803,170	-
F. Inversión Pública (F=f1+f2+f3)	0	0	0	0	0	0
f1) Obra Pública en Bienes de Dominio Público	0	0	0	0	0	0
f2) Obra Pública en Bienes Propios	0	0	0	0	0	0
f3) Proyectos Productivos y Acciones de Fomento	0	0	0	0	0	0
G. Inversiones Financieras y Otras Provisiones (G=g1+g2+g3+g4+g5+g6+g7)	0	0	0	0	0	0
g1) Inversiones Para el Fomento de Actividades Productivas	0	0	0	0	0	0
g2) Acciones y Participaciones de Capital	0	0	0	0	0	0
g3) Compra de Títulos y Valores	0	0	0	0	0	0
g4) Concesión de Préstamos	0	0	0	0	0	0
g5) Inversiones en Fideicomisos, Mandatos y Otros Análogo	0	0	0	0	0	0
Fideicomiso de Desastres Naturales (Informativo)	0	0	0	0	0	0
g6) Otras Inversiones Financieras	0	0	0	0	0	0
g7) Provisiones para Contingencias y Otras Erogaciones Esp	0	0	0	0	0	0
H. Participaciones y Aportaciones (H=h1+h2+h3)	0	0	0	0	0	0
h1) Participaciones	0	0	0	0	0	0
h2) Aportaciones	0	0	0	0	0	0
h3) Convenios	0	0	0	0	0	0
I. Deuda Pública (I=i1+i2+i3+i4+i5+i6+i7)	0	0	0	0	0	0
i1) Amortización de la Deuda Pública	0	0	0	0	0	0
i2) Intereses de la Deuda Pública	0	0	0	0	0	0
i3) Comisiones de la Deuda Pública	0	0	0	0	0	0
i4) Gastos de la Deuda Pública	0	0	0	0	0	0
i5) Costo por Coberturas	0	0	0	0	0	0
i6) Apoyos Financieros	0	0	0	0	0	0
i7) Adeudos de Ejercicios Fiscales Anteriores (ADEFAS)	0	0	0	0	0	0
<b>III. Total de Egresos (III = I + II)</b>	<b>2,000,000,000</b>	<b>1,160,222,046</b>	<b>3,160,222,046</b>	<b>2,057,093,728</b>	<b>2,055,975,105</b>	<b>1,103,128,318</b>

**REGIMEN ESTATAL DE PROTECCIÓN SOCIAL EN SALUD DEL ESTADO DE OAXACA**
**Estado Analítico del Ejercicio del Presupuesto de Egresos Detallado - LDF**
**Clasificación Administrativa**
**Del 1 de Enero al 31 de Diciembre de 2019**
**(PESOS)**

Concepto	Egresos					Subejercicio
	Aprobado	Ampliaciones/ (Reducciones)	Modificado	Devengado	Pagado	
<b>I. Gasto No Etiquetado (I=A+B+C+D+E+F+G+H)</b>	<b>0</b>	<b>559,388,305</b>	<b>559,388,305</b>	<b>555,425,033</b>	<b>554,305,480</b>	<b>3,963,272</b>
A. Régimen Estatal de Protección Social en Salud del Estado de Oaxaca	0	559,388,305	559,388,305	555,425,033	554,305,480	3,963,272
B. Dependencia o Unidad Administrativa 2	0	0	0	0	0	0
C. Dependencia o Unidad Administrativa 3	0	0	0	0	0	0
D. Dependencia o Unidad Administrativa 4	0	0	0	0	0	0
E. Dependencia o Unidad Administrativa 5	0	0	0	0	0	0
F. Dependencia o Unidad Administrativa 6	0	0	0	0	0	0
G. Dependencia o Unidad Administrativa 7	0	0	0	0	0	0
H. Dependencia o Unidad Administrativa xx	0	0	0	0	0	0
<b>II. Gasto Etiquetado (II=A+B+C+D+E+F+G+H)</b>	<b>2,000,000,000</b>	<b>600,833,743</b>	<b>2,600,833,743</b>	<b>1,501,668,696</b>	<b>1,501,668,696</b>	<b>1,099,165,047</b>
A. Servicios de Salud del Estado de Oaxaca	2,000,000,000	600,833,743	2,600,833,743	1,501,668,696	1,501,668,696	1,099,165,047
B. Dependencia o Unidad Administrativa 2	0	0	0	0	0	0
C. Dependencia o Unidad Administrativa 3	0	0	0	0	0	0
D. Dependencia o Unidad Administrativa 4	0	0	0	0	0	0
E. Dependencia o Unidad Administrativa 5	0	0	0	0	0	0
F. Dependencia o Unidad Administrativa 6	0	0	0	0	0	0
G. Dependencia o Unidad Administrativa 7	0	0	0	0	0	0
H. Dependencia o Unidad Administrativa xx	0	0	0	0	0	0
<b>III. Total de Egresos (III = I + II)</b>	<b>2,000,000,000</b>	<b>1,160,222,048</b>	<b>3,160,222,048</b>	<b>2,057,093,729</b>	<b>2,055,974,176</b>	<b>1,103,128,319</b>

Concepto	Egresos					Subejercicio
	Aprobado	Ampliaciones/ (Reducciones)	Modificado	Devengado	Pagado	
<b>I: Gasto No Etiquetado (I=A+B+C+D)</b>	<b>0</b>	<b>559,388,305.0</b>	<b>559,388,305.0</b>	<b>555,425,033.0</b>	<b>554,305,480.0</b>	<b>3,963,272.0</b>
<b>A. Gobierno (A=a1+a2+a3+a4+a5+a6+a7+a8)</b>	<b>0</b>	<b>0</b>	<b>0</b>	<b>0</b>	<b>0</b>	<b>0</b>
a1) Legislación	0	-	-	-	-	-
a2) Justicia	0	-	-	-	-	-
a3) Coordinación de la Política de Gobierno	0	-	-	-	-	-
a4) Relaciones Exteriores	0	-	-	-	-	-
a5) Asuntos Financieros y Hacendarios	0	-	-	-	-	-
a6) Seguridad Nacional	0	-	-	-	-	-
a7) Asuntos de Orden Público y de Seguridad Interior	0	-	-	-	-	-
a8) Otros Servicios Generales	0	-	-	-	-	-
<b>B. Desarrollo Social (B=b1+b2+b3+b4+b5+b6+b7)</b>	<b>0</b>	<b>559,388,305.0</b>	<b>559,388,305.0</b>	<b>555,425,033.0</b>	<b>554,305,480.0</b>	<b>3,963,272.0</b>
b1) Protección Ambiental	0	-	-	-	-	-
b2) Vivienda y Servicios a la Comunidad	0	-	-	-	-	-
b3) Salud	0	559,388,305	559,388,305	555,425,033	554,305,480.0	3,963,272.0
b4) Recreación, Cultura y Otras Manifestaciones Sociales	0	0	0	0	0	0
b5) Educación	0	0	0	0	0	0
b6) Protección Social	0	0	0	0	0	0
b7) Otros Asuntos Sociales	0	0	0	0	0	0
<b>C. Desarrollo Económico (C=c1+c2+c3+c4+c5+c6+c7+c8+c9)</b>	<b>0</b>	<b>0</b>	<b>0</b>	<b>0</b>	<b>0</b>	<b>0</b>
c1) Asuntos Económicos, Comerciales y Laborales en General	0	0	0	0	0	0
c2) Agropecuaria, Silvicultura, Pesca y Caza	0	0	0	0	0	0
c3) Combustibles y Energía	0	0	0	0	0	0
c4) Minería, Manufacturas y Construcción	0	0	0	0	0	0
c5) Transporte	0	0	0	0	0	0
c6) Comunicaciones	0	0	0	0	0	0
c7) Turismo	0	0	0	0	0	0
c8) Ciencia, Tecnología e Innovación	0	0	0	0	0	0
c9) Otras Industrias y Otros Asuntos Económicos	0	0	0	0	0	0
<b>D. Otras No Clasificadas en Funciones Anteriores (D=d1+d2+d3+d4)</b>	<b>0</b>	<b>0</b>	<b>0</b>	<b>0</b>	<b>0</b>	<b>0</b>
d1) Transacciones de la Deuda Pública / Costo Financiero de la Deuda	0	0	0	0	0	0
d2) Transferencias, Participaciones y Aportaciones Entre Diferentes Niveles y Órdenes de Gobierno	0	0	0	0	0	0
d3) Saneamiento del Sistema Financiero	0	0	0	0	0	0
d4) Adeudos de Ejercicios Fiscales Anteriores	0	0	0	0	0	0
<b>II: Gasto Etiquetado (II=A+B+C+D)</b>	<b>2,000,000,000</b>	<b>600,833,743</b>	<b>2,600,833,743</b>	<b>1,501,668,696</b>	<b>1,501,668,696</b>	<b>1,099,165,047</b>
<b>A. Gobierno (A=a1+a2+a3+a4+a5+a6+a7+a8)</b>	<b>0</b>	<b>0</b>	<b>0</b>	<b>0</b>	<b>0</b>	<b>0</b>
a1) Legislación	0	0	0	0	0	0
a2) Justicia	0	0	0	0	0	0
a3) Coordinación de la Política de Gobierno	0	0	0	0	0	0
a4) Relaciones Exteriores	0	0	0	0	0	0
a5) Asuntos Financieros y Hacendarios	0	0	0	0	0	0
a6) Seguridad Nacional	0	0	0	0	0	0
a7) Asuntos de Orden Público y de Seguridad Interior	0	0	0	0	0	0
a8) Otros Servicios Generales	0	0	0	0	0	0
<b>B. Desarrollo Social (B=b1+b2+b3+b4+b5+b6+b7)</b>	<b>2,000,000,000</b>	<b>600,833,743</b>	<b>2,600,833,743</b>	<b>1,501,668,696</b>	<b>1,501,668,696</b>	<b>1,099,165,047</b>
b1) Protección Ambiental	0	0	0	0	0	0
b2) Vivienda y Servicios a la Comunidad	0	0	0	0	0	0
b3) Salud	2,000,000,000	600,833,743	2,600,833,743	1,501,668,696	1,501,668,696	1,099,165,047
b4) Recreación, Cultura y Otras Manifestaciones Sociales	0	0	0	0	0	0
b5) Educación	0	0	0	0	0	0
b6) Protección Social	0	0	0	0	0	0
b7) Otros Asuntos Sociales	0	0	0	0	0	0
<b>C. Desarrollo Económico (C=c1+c2+c3+c4+c5+c6+c7+c8+c9)</b>	<b>0</b>	<b>0</b>	<b>0</b>	<b>0</b>	<b>0</b>	<b>0</b>
c1) Asuntos Económicos, Comerciales y Laborales en General	0	0	0	0	0	0
c2) Agropecuaria, Silvicultura, Pesca y Caza	0	0	0	0	0	0
c3) Combustibles y Energía	0	0	0	0	0	0
c4) Minería, Manufacturas y Construcción	0	0	0	0	0	0
c5) Transporte	0	0	0	0	0	0
c6) Comunicaciones	0	0	0	0	0	0
c7) Turismo	0	0	0	0	0	0
c8) Ciencia, Tecnología e Innovación	0	0	0	0	0	0
c9) Otras Industrias y Otros Asuntos Económicos	0	0	0	0	0	0
<b>D. Otras No Clasificadas en Funciones Anteriores (D=d1+d2+d3+d4)</b>	<b>0</b>	<b>0</b>	<b>0</b>	<b>0</b>	<b>0</b>	<b>0</b>
d1) Transacciones de la Deuda Pública / Costo Financiero de la Deuda	0	0	0	0	0	0
d2) Transferencias, Participaciones y Aportaciones Entre Diferentes Niveles y Órdenes de Gobierno	0	0	0	0	0	0
d3) Saneamiento del Sistema Financiero	0	0	0	0	0	0
d4) Adeudos de Ejercicios Fiscales Anteriores	0	0	0	0	0	0
<b>III. Total de Egresos (III = I + II)</b>	<b>2,000,000,000</b>	<b>1,160,222,048</b>	<b>3,160,222,048</b>	<b>2,057,093,729</b>	<b>2,055,974,176</b>	<b>1,103,128,319</b>

**REGIMEN ESTATAL DE PROTECCION SOCIAL EN SALUD DEL ESTADO DE OAXACA**
**Estado Analítico del Ejercicio del Presupuesto de Egresos Detallado - LDF**
**Clasificación de Servicios Personales por Categoría**

Del 1 de Enero al 31 de Diciembre de 2019

(PESOS)

Concepto	Egresos					Subejercicio
	Aprobado	Ampliaciones/ (Reducciones)	Modificado	Devengado	Pagado	
<b>I. Gasto No Etiquetado (I=A+B+C+D+E+F)</b>	<b>0</b>	<b>115,016,924</b>	<b>115,016,924</b>	<b>115,016,924</b>	<b>57,354,455</b>	<b>-</b>
A. Personal Administrativo	0	-	-	-	-	-
B. Magisterio	0	-	-	-	-	-
C. Servicios de Salud (C=c1+c2)	0	115,016,924	115,016,924	115,016,924	57,354,455	-
c1) Régimen Estatal de Protección Social en Salud del Estado de Oaxaca	0	115,016,924	115,016,924	115,016,924	36,364,759	-
c2) Personal Médico, paramédico y afin	0	0	0	0	0	0
D. Seguridad Pública	0	0	0	0	0	0
E. Gastos asociados a la implementación de nuevas leyes federales o reformas a las mismas (E=e1+e2)	0	0	0	0	0	0
e1) Nombre del Programa o Ley 1	0	0	0	0	0	0
e2) Nombre del Programa o Ley 2	0	0	0	0	0	0
F. Sentencias laborales definitivas	0	0	0	0	0	0
<b>II. Gasto Etiquetado (II=A+B+C+D+E+F)</b>	<b>853,818,303</b>	<b>16,994,678</b>	<b>870,809,981</b>	<b>127,692,262</b>	<b>127,692,262</b>	<b>743,117,719</b>
A. Personal Administrativo	0	0	0	0	0	0
B. Magisterio	0	0	0	0	0	0
C. Servicios de Salud (C=c1+c2)	853,818,303	16,994,678	870,809,981	127,692,262	127,692,262	743,117,719
c1) Régimen Estatal de Protección Social en Salud del Estado de Oaxaca	853,818,303	16,994,678	870,809,981	127,692,262	127,692,262	743,117,719
c2) Personal Médico, paramédico y afin	0	0	0	0	0	0
D. Seguridad Pública	0	0	0	0	0	0
E. Gastos asociados a la implementación de nuevas leyes federales o reformas a las mismas (E=e1+e2)	0	0	0	0	0	0
e1) Nombre del Programa o Ley 1	0	0	0	0	0	0
e2) Nombre del Programa o Ley 2	0	0	0	0	0	0
F. Sentencias laborales definitivas	0	0	0	0	0	0
<b>III. Total de Gasto en Servicios Personales (III = I + II)</b>	<b>853,818,303</b>	<b>132,011,602</b>	<b>985,826,905</b>	<b>242,709,186</b>	<b>185,046,717</b>	<b>743,117,719</b>

REGIMEN ESTATAL DE PROTECCION SOCIAL EN SALUD DEL ESTADO DE OAXACA					
Informe sobre Estudios Actuariales - LDF					
	Pensiones y jubilaciones	Salud	Riesgos de trabajo	Invalidez y vida	Otras prestaciones sociales
<p><b>Tipo de Sistema</b> Prestación laboral o Fondo general para trabajadores del estado o Beneficio definido, Contribución definida o Mixto</p> <p><b>Población afiliada</b> Activos Edad máxima Edad mínima Edad promedio Pensionados y Jubilados Edad máxima Edad mínima Edad promedio Beneficiarios Promedio de años de servicio (trabajadores activos) Aportación individual al plan de pensión como % del salario Aportación del ente público al plan de pensión como % del salario Crecimiento esperado de los pensionados y jubilados (como %) Crecimiento esperado de los activos (como %) Edad de Jubilación o Pensión Esperanza de vida</p> <p><b>Ingresos del Fondo</b> Ingresos Anuales al Fondo de Pensiones</p> <p><b>Nómina anual</b> Activos Pensionados y Jubilados Beneficiarios de Pensionados y Jubilados</p> <p><b>Monto mensual por pensión</b> Máximo Mínimo Promedio</p> <p><b>Monto de la reserva</b></p> <p><b>Valor presente de las obligaciones</b> Pensiones y Jubilaciones en curso de pago Generación actual Generaciones futuras</p> <p><b>Valor presente de las contribuciones asociadas a los fondos futuros de cotización X%</b> Generación actual Generaciones futuras</p> <p><b>Valor presente de aportaciones</b> Generación actual Generaciones futuras Otros Ingresos</p> <p><b>Déficit/superávit actuarial</b> Generación actual Generaciones futuras</p> <p><b>Periodo de suficiencia</b> Año de descapitalización Tasa de rendimiento</p> <p><b>Estudio actuarial</b> Año de elaboración del estudio actuarial Empresa que elaboró el estudio actuarial</p>					



GOBIERNO DEL ESTADO  
DE OAXACA

# DEFENSORÍA PÚBLICA DEL ESTADO DE OAXACA





## 1.- RESULTADOS GENERALES

Con la finalidad de contribuir a la impartición de una justicia de manera pronta, expedita e imparcial, durante la presente administración la Defensoría Pública brindó servicios gratuitos de asesoría y patrocinio jurídico en el Sistema Tradicional de Justicia, en materia civil, familiar, mercantil, agraria, administrativa y constitucional a 53,415 personas carentes de recursos económicos para contratar un abogado.

Asimismo, y con el objetivo de consolidar el Sistema de Justicia Penal Acusatorio y Oral, se defendió jurídicamente a 27,821 personas que intervenían en un proceso penal. Cabe destacar que la Defensoría Pública asume la defensa del 90% de los procesos que enfrentan las y los usuarios a nivel estatal.

En este mismo sentido, con el Programa de Justicia para Adolescentes, se benefició a 484 personas, con la finalidad de defender y representar legalmente a adolescentes a quienes se les atribuyó la comisión de un hecho con carácter de delito.

Mediante el Programa de Liberación de Presos, la Defensoría Pública del Estado de Oaxaca, benefició a 1,361 personas privadas de su libertad y de escasos recursos económicos, con los siguientes beneficios: Remisión parcial de pena, Tratamiento preliberacional, Condena condicional y Libertad preparatoria.

Ante la baja remuneración salarial que percibían los Defensores Públicos en el Estado, y en cumplimiento a lo que establece la Constitución Política de los Estados Unidos Mexicanos, toda vez que el artículo 17 decreta que: “Las percepciones de los defensores no podrán ser inferiores a las que correspondan a los agentes del Ministerio Público”, se inició por primera vez en el Estado el proceso de homologación e incremento salarial de los Defensores Públicos a partir de la segunda quincena del mes de agosto con un incremento que permitió estandarizar el salario y que continuará de manera escalonada a partir del ejercicio fiscal 2018 hasta alcanzar un salario digno y similar al de los ministerios públicos. Lo anterior mejora la prestación de los servicios jurídicos brindados a los beneficiarios, ya que, mediante un salario digno, se busca motivar al trabajador a desempeñarse con excelencia.

Adicional a lo anterior, con el objetivo de proporcionar al personal los conocimientos teóricos y prácticos que incrementaran el desempeño de las actividades de las y los Defensores Públicos y personal administrativo, en este año se brindaron 22 cursos de capacitación y profesionalización en el Sistema de Justicia Penal de Corte Acusatorio Adversarial, tales como: Desahogo de pruebas,



Igualdad entre hombres y mujeres, Interrogatorio y contrainterrogatorio, Habilidades y destrezas de la Audiencia de Control, Ley Nacional de ejecución penal, Valoración de los Medios de Prueba, Salidas Alternas, Derechos Humanos en el proceso penal, Juicio de Amparo: una herramienta profesional y efectiva de Defensa Penal, Divorcio encausado, adicional a estos se impartieron temas como: Obligaciones de Transparencia, Datos personales, Transformación de conflictos, Diversidad Sexual, inclusión y no discriminación, La importancia de Hablar y Escribir Correctamente, Desarrollo Personal y Actualización en la paquetería de Microsoft office 2017, beneficiando a 435 trabajadores de este Organismo.

Por otra parte, la Defensoría Pública se sumó a la estrategia “Juntos”, por medio de su participación en las Unidades Móviles, con el objetivo de acercar los servicios de defensa jurídica al interior del Estado, visitando a más de 41 municipios de las 8 regiones del Estado y atendiendo a un total de 829 personas en situación de vulnerabilidad.

Además, durante este primer año de gobierno, se llevaron a cabo 15 Audiencias Públicas Penitenciarias en los diferentes reclusorios de las ocho regiones del Estado, beneficiando a 1,144 hombres y 56 mujeres, con la finalidad de acercar los servicios de asesoría jurídica a las y los internos, así como informarles sobre la situación que guardan sus expedientes y vigilar que se respeten sus derechos humanos.

De forma complementaria se visitaron los Centros de Reinserción Social con sedes en Cuicatlán, Miahuatlán, Juchitán, Matías Romero, Tuxtepec, Cosolapa, Etna, Juquila, Tanivet, Tlaxiaco, Huajuapán, Ixcotel, Pochutla y el Centro de Ejecución de Medidas Sancionadoras para Adolescentes, con la finalidad de visitar a 2,306 personas privadas de su libertad en estos Centros, para brindarles asesoramiento jurídico y plantear estrategias sobre la ejecución de las penas y medidas de seguridad impuestas.

Finalmente, con la visión de establecer, fomentar, coordinar y concertar acciones con instituciones públicas y privadas para el cumplimiento de los objetivos institucionales, se firmaron 5 Convenios de Colaboración con el Centro de Justicia para Mujeres (CEJUM), la Fiscalía General del Estado, el Centro de Educación Continua, Abierta y a Distancia (CECAD) de la Universidad Benito Juárez de Oaxaca, Policía Auxiliar Bancaria, Industrial y Comercial (PABIC), la Asociación Civil “Apoyo Comunitario de Oaxaca” y el Municipio de Huajuapán de León.

CONCEPTO	EJERCICIO FISCAL 2019	EJERCICIO FISCAL 2018	CONCEPTO	EJERCICIO FISCAL 2019	EJERCICIO FISCAL 2018
<b>ACTIVO</b>			<b>PASIVO</b>		
<b>ACTIVO CIRCULANTE</b>			<b>PASIVO CIRCULANTE</b>		
EFFECTIVO Y EQUIVALENTES	10,078	14,487	CUENTAS POR PAGAR A CORTO PLAZO	5,813,782	5,127,415
DERECHOS A RECIBIR EFECTIVO O EQUIVALENTES	5,765,599	5,074,823	<b>Total de PASIVO CIRCULANTE</b>	<b>5,813,782</b>	<b>5,127,415</b>
<b>Total de ACTIVO CIRCULANTE</b>	<b>5,775,677</b>	<b>5,089,309</b>	<b>TOTAL PASIVO</b>	<b>5,813,782</b>	<b>5,127,415</b>
<b>ACTIVO NO CIRCULANTE</b>			HACIENDA PÚBLICA/PATRIMONIO		
BIENES MUEBLES	9,773,364	9,773,364	HACIENDA PÚBLICA/PATRIMONIO CONTRIBUIDO		
ACTIVOS INTANGIBLES	159,043	159,043	ACTUALIZACIÓN DE LA HACIENDA PÚBLICA/ PATRIMONIO	9,932,407	9,932,407
<b>Total de ACTIVO NO CIRCULANTE</b>	<b>9,932,407</b>	<b>9,932,407</b>	<b>Total de HACIENDA PÚBLICA/PATRIMONIO CONTRIBUIDO</b>	<b>9,932,407</b>	<b>9,932,407</b>
			HACIENDA PÚBLICA/PATRIMONIO GENERADO		
			RESULTADOS DE EJERCICIO (AHORRO/ DESAHORRO)	0	0
			RESULTADOS DE EJERCICIOS ANTERIORES	-38,106	-38,106
			<b>Total de HACIENDA PÚBLICA/PATRIMONIO GENERADO</b>	<b>-38,106</b>	<b>-38,106</b>
			<b>TOTAL HACIENDA</b>	<b>9,894,302</b>	<b>9,894,302</b>
			Resultados del Ejercicio (Ahorro/Desahorro)	0	0
<b>TOTAL DE ACTIVOS</b>	<b>15,708,084</b>	<b>15,021,717</b>	<b>Total de Pasivo y Patrimonio/Hacienda Pública</b>	<b>15,708,084</b>	<b>15,021,717</b>

Lugar y fecha de generación: Reyes Mantecón, Oaxaca, a 22 de ENERO de 2020.  
 Bajo protesta de decir verdad declaramos que los estados financieros y sus Notas son razonablemente correctos y responsabilidad del emisor.  
 ENCARGADA DEL DESPACHO DE LA UNIDAD ADMINISTRATIVA DE LA DEFENSORÍA PÚBLICA DEL ESTADO DE OAXACA DIRECTOR GENERAL DE LA DEFENSORÍA PÚBLICA DEL ESTADO DE OAXACA

MTRA. CINDY RAMÍREZ MATÍAS

MTR. JESÚS GERARDO HERRERA PÉREZ

Página 1/1





CONCEPTO	EJERCICIO FISCAL 2019	EJERCICIO FISCAL 2018	CONCEPTO	EJERCICIO FISCAL 2019	EJERCICIO FISCAL 2018
INGRESOS Y OTROS BENEFICIOS			GASTOS Y OTRAS PÉRDIDAS		
PARTICIPACIONES, APORTACIONES, CONVENIOS, INCENTIVOS DERIVADOS DE LA COLABORACION FISCAL, FONDOS DISTINGUIDOS, TRANSFERENCIAS, ASIGNACIONES, SUBSIDIOS Y SUBVENCIONES, Y PENSIONES Y JUBILACIONES	84,837,910	77,239,880	TRANSFERENCIAS, ASIGNACIONES, SUBSIDIOS Y OTRAS AYUDAS	84,837,910	77,239,880
TOTAL DE INGRESOS Y OTROS BENEFICIOS	84,837,910	77,239,880	TRANSFERENCIAS INTERNAS Y ASIGNACIONES AL SECTOR PÚBLICO	72,003,180	70,039,880
			AYUDAS SOCIALES	7,300,000	7,200,000
			PENSIONES Y JUBILACIONES	5,534,729	0
			TOTAL DE GASTOS Y OTRAS PERDIDAS	84,837,910	77,239,880
			DESAHORRO NETO DEL EJERCICIO	0	0

Lugar y fecha de generación: Reyes Mantecón, Oaxaca, a 22 de ENERO de 2020.  
 Bajo protesta de decir verdad declaramos que los estados financieros y sus Notas son razonablemente correctos y responsabilidad del emisor.

ENCARGADA DEL DESPACHO DE LA UNIDAD ADMINISTRATIVA DE LA DEFENSORÍA PÚBLICA DEL ESTADO DE OAXACA  
 DIRECTOR GENERAL DE LA DEFENSORÍA PÚBLICA DEL ESTADO DE OAXACA

MTRA. CINDY RAMÍREZ MATÍAS

Página 1/1



MTR. JESÚS GERARDO HERRERA PÉREZ

DEFENSORÍA PÚBLICA  
 DEL ESTADO DE OAXACA  
 UNIDAD ADMINISTRATIVA

CONCEPTO	ORIGEN	APLICACIÓN	CONCEPTO	ORIGEN	APLICACIÓN
ACTIVO	4,409	690,776	PASIVO	686,367	0
ACTIVO CIRCULANTE	4,409	690,776	PASIVO CIRCULANTE	686,367	0
EFFECTIVO Y EQUIVALENTES	4,409	0	CUENTAS POR PAGAR A CORTO PLAZO	686,367	0
DERECHOS A RECIBIR EFECTIVO O EQUIVALENTES	0	690,776	HACIENDA PÚBLICA/PATRIMONIO	0	0
ACTIVO NO CIRCULANTE	0	0	HACIENDA PÚBLICA/PATRIMONIO CONTRIBUIDO	0	0
BIENES MUEBLES	0	0	ACTUALIZACIÓN DE LA HACIENDA PÚBLICA/ PATRIMONIO	0	0
ACTIVOS INTANGIBLES	0	0	HACIENDA PÚBLICA/PATRIMONIO GENERADO	0	0
			RESULTADOS DE EJERCICIO (AHORRO/ DESAHORRO)	0	0
			RESULTADOS DE EJERCICIOS ANTERIORES	0	0
			RESULTADOS DEL EJERCICIO (AHORRO/DESAHORRO)	7,598,029	0
			TOTALES	8,284,397	0

Lugar y fecha de generación: Reyes Mantecón, Oaxaca a 22 de ENERO de 2020.  
 Bajo protesta de decir verdad declaramos que los estados financieros y sus Notas son razonablemente correctos y responsabilidad del emisor.

ENCARGADA DEL DESPACHO DE LA UNIDAD ADMINISTRATIVA DE LA DEFENSORÍA PÚBLICA DEL ESTADO DE OAXACA  
 DIRECTOR GENERAL DE LA DEFENSORÍA PÚBLICA DEL ESTADO DE OAXACA

MTRO. CINDY RAMÍREZ MATÍAS

Página 1/1



DEFENSORÍA PÚBLICA  
 DEL ESTADO DE OAXACA  
 UNIDAD ADMINISTRATIVA

MTRO. JESÚS GERARDO HERRERA PÉREZ





Concepto	Hacienda Pública/ Patrimonio			Ajustes por Cambios de Valor	Total
	Contribuido	Generado			
		Ejerc. Ant.	Del Ejercicio		
Patrimonio Neto Inicial Ajustado del Ejercicio	9,932,407	0	0	0	9,932,407
ACTUALIZACIONES DEL PATRIMONIO	9,932,407	0	0	0	9,932,407
<b>Variaciones de la Hacienda Pública / Patrimonio Neto del Ejercicio</b>	<b>0</b>	<b>0</b>	<b>-38,106</b>	<b>0</b>	<b>-38,106</b>
RESULTADOS DE EJERCICIOS ANTERIORES	0	0	-38,106	0	-38,106
RESULTADOS DEL EJERCICIO (AHORRO/ DESAHORRO)	0	0	0	0	0
<b>Hacienda Pública / Patrimonio Neto Final del Ejercicio 2018</b>	<b>9,932,407</b>	<b>0</b>	<b>-38,106</b>	<b>0</b>	<b>9,894,302</b>
<b>Cambios en la Hacienda Pública / Patrimonio Neto del Ejercicio 2019</b>	<b>9,932,407</b>	<b>0</b>	<b>0</b>	<b>0</b>	<b>9,932,407</b>
ACTUALIZACIONES DEL PATRIMONIO	9,932,407	0	0	0	9,932,407
<b>Variaciones de la Hacienda Pública / Patrimonio Neto del Ejercicio</b>	<b>0</b>	<b>0</b>	<b>-38,106</b>	<b>0</b>	<b>-38,106</b>
RESULTADOS DE EJERCICIOS ANTERIORES	0	0	-38,106	0	-38,106
<b>Saldo Neto en la Hacienda Pública / Patrimonio 2019</b>	<b>9,932,407</b>	<b>0</b>	<b>-38,106</b>	<b>0</b>	<b>9,894,302</b>

Lugar y fecha de generación: Reyes Mantecón, Oaxaca a 22 de ENERO de 2020  
 Bajo protesta de decir verdad declaramos que los estados financieros y sus Notas son razonablemente correctos y responsabilidad del emisor.

ENCARGADA DEL DESPACHO DE LA UNIDAD ADMINISTRATIVA DE LA DEFENSORÍA PÚBLICA

DIRECTOR GENERAL DE LA DEFENSORÍA PÚBLICA DEL ESTADO DE OAXACA

*[Handwritten signature]*  
 MTRA. CINDY RAMÍREZ MATÍAS  
 Página 1/1

*[Handwritten signature]*  
 MTR. JESÚS GERARDO HERRERA PÉREZ  
 DEFENSORÍA PÚBLICA DEL ESTADO DE OAXACA  
 UNIDAD ADMINISTRATIVA



GOBIERNO DEL ESTADO DE OAXACA




DEFENSORÍA Defensoría Pública del Estado de Oaxaca

### Estado de Flujos de Efectivo

Nombre del Ente Público			
DEL 1 de enero al 31 de diciembre 2018 y 2019			
Concepto	2019	2018	
<b>Flujos de Efectivo de las Actividades de Operación</b>			
<b>Origen</b>			
Impuestos	84,837,910	77,239,880	
Cuotas y Aportaciones de Seguridad Social			
Contribuciones de Mejoras			
Derechos			
Productos			
Aprovechamientos			
Ingresos por Venta de Bienes y Prestación de Servicios			
Participaciones, Aportaciones, Convenios, Incentivos Derivados de la Colaboración Fiscal y Fondos Distintos de Aportaciones			
Transferencias, Asignaciones, Subsidios y Subvenciones, y Pensiones y Jubilaciones	84,837,910	77,239,880	
Otros Orígenes de Operación			
<b>Aplicación</b>	84,837,910	77,239,880	
Servicios Personales			
Materiales y Suministros			
Servicios Generales			
Transferencias Internas y Asignaciones al Sector Público	72,003,180	70,039,880	
Transferencias al resto del Sector Público			
Subsidios y Subvenciones			
Ayudas Sociales			
Pensiones y Jubilaciones	7,300,000	7,200,000	
Transferencias a Fideicomisos, Mandatos y Contratos Análogos	5,534,729		
Transferencias a la Seguridad Social			
Donativos			
Transferencias al Exterior			
Participaciones			
Aportaciones			
Convenios			
Otras Aplicaciones de Operación			
<b>Flujos Netos de Efectivo por Actividades de Operación</b>	0	0	
<b>Flujos de Efectivo de las Actividades de Inversión</b>			
<b>Origen</b>			
Bienes Inmuebles, Infraestructura y Construcciones en Proceso	0	0	
Bienes Muebles			
Otros Orígenes de Inversión			
<b>Aplicación</b>	0	0	
Bienes Inmuebles, Infraestructura y Construcciones en Proceso			
Bienes Muebles			
Otras Aplicaciones de Inversión			
<b>Flujos Netos de Efectivo por Actividades de Inversión</b>	0	0	
<b>Flujo de Efectivo de las Actividades de Financiamiento</b>			
<b>Origen</b>			
Endeudamiento Neto	0	0	
Interno	0	0	
Externo			
Otros Orígenes de Financiamiento			
<b>Aplicación</b>	0	0	
Servicios de la Deuda	0	0	
Interno			
Externo			
Otras Aplicaciones de Financiamiento			
<b>Flujos Netos de Efectivo por Actividades de Financiamiento</b>	0	0	
<b>Incremento/Disminución Neta en el Efectivo y Equivalentes al Efectivo</b>			
	0	0	
<b>Efectivo y Equivalentes al Efectivo al Inicio del Ejercicio</b>			
	0	0	
<b>Efectivo y Equivalentes al Efectivo al Final del Ejercicio</b>			
	0	0	

Bajo protesta de decir verdad declaramos que los Estados Financieros y sus Notas son razonablemente correctos y responsabilidad del emisor. Reyes-Mantecón, Oaxaca; a 22 de Enero del 2020.




MTRA. CINDY RAMÍREZ MATÍAS  
ENCARGADA DEL DESPACHO DE LA  
UNIDAD ADMINISTRATIVA

DEFENSORÍA PÚBLICA  
DEL ESTADO DE OAXACA  
UNIDAD ADMINISTRATIVA

MTR. JESÚS GERARDO HERRERA PÉREZ  
DIRECTOR GENERAL DE LA  
DEFENSORÍA PÚBLICA

DESCRIPCION	SALDO INICIAL	PERIODO		SALDO FINAL	FLUJO
		CARGOS	ABONOS		
<b>ACTIVO</b>					
<b>ACTIVO CIRCULANTE</b>	<b>5,089,309</b>	<b>76,886,377</b>	<b>76,200,010</b>	<b>5,775,677</b>	<b>686,367</b>
EFFECTIVO Y EQUIVALENTES	14,487	59,750,257	59,754,666	10,078	-4,409
DERECHOS A RECIBIR EFECTIVO O EQUIVALENTES	5,074,823	---	---	5,074,823	---
<b>ACTIVO NO CIRCULANTE</b>	<b>9,932,407</b>	---	---	<b>9,932,407</b>	---
BIENES MUEBLES	9,773,364	---	---	9,773,364	---
ACTIVOS INTANGIBLES	159,043	---	---	159,043	---
<b>TOTAL ACTIVO</b>	<b>15,021,717</b>	<b>76,886,377</b>	<b>76,200,010</b>	<b>15,708,084</b>	<b>686,367</b>

Lugar y fecha de generación: Reyes Mantecón, Oaxaca; a 22 de ENERO de 2020  
 Bajo protesta de decir verdad declaramos que los estados financieros y sus Notas son razonablemente correctos y responsabilidad del emisor

ENCARGADA DEL DESPACHO DE LA UNIDAD ADMINISTRATIVA DE LA DEFENSORÍA PÚBLICA

DIRECTOR GENERAL DE LA DEFENSORÍA PÚBLICA DEL ESTADO DE OAXACA

MTRO. LINDY RAMÍREZ MATÍAS

MTRO. JESÚS GERARDO HERRERA PÉREZ

Página 1/1



*(Handwritten signature in blue ink)*



DENOMINACIÓN DE LAS DEUDAS		MONEDA DE CONTRATACIÓN	INSTITUCION O PAÍS ACREEDOR	SALDO INICIAL DEL PERIODO	SALDO FINAL DEL PERIODO
<b>DEUDA PÚBLICA</b>					
<b>Corto Plazo</b>					
<b>Deuda Interna</b>					
	Instituciones de Crédito	PESOS	MEXICO	0	0
	Títulos y Valores			0	0
	Arrendamientos Financieros			0	0
<b>Deuda Externa</b>					
	Organismos Financieros Internacionales			0	0
	Deuda Bilateral			0	0
	Títulos y Valores			0	0
	Arrendamientos Financieros			0	0
	<b>Subtotal a Corto Plazo</b>			<b>0</b>	<b>0</b>
<b>Largo Plazo</b>					
<b>Deuda Interna</b>					
	Instituciones de Crédito	PESOS	MEXICO	0	0
	Títulos y Valores			0	0
	Arrendamientos Financieros			0	0
<b>Deuda Externa</b>					
	Organismos Financieros Internacionales			0	0
	Deuda Bilateral			0	0
	Títulos y Valores			0	0
	Arrendamientos Financieros			0	0
	<b>Subtotal a Largo Plazo</b>			<b>0</b>	<b>0</b>
<b>OTROS PASIVOS</b>					
	OTROS	PESOS	MEXICO	0	0
	<b>SUBTOTAL OTROS PASIVOS</b>			<b>0</b>	<b>0</b>
	<b>TOTAL DEUDA Y OTROS PASIVOS</b>			<b>0</b>	<b>0</b>



GOBIERNO DEL ESTADO  
DE OAXACA



**DEFENSORÍA**  
Defensoría Pública del  
Estado de Oaxaca

## INFORME SOBRE PASIVOS CONTINGENTES

**NO APLICA**



## NOTAS A LOS ESTADOS FINANCIEROS

DEL 01 DE ENERO AL 31 DE DICIEMBRE DE 2019.  
(PESOS)

Remito informe relacionado con la Información Financiera del Ejercicio 2019 del periodo de 1 ° de enero al 31 de diciembre de 2019.

### NOTAS A DESGLOSE

#### I) NOTAS AL ESTADO DE SITUACION FINANCIERA

El estado de Situación Financiera tiene como propósito mostrar información relativa a los recursos y obligaciones de la entidad.

#### ACTIVO

CUENTAS	EJERCICIO FISCAL 2019	EJERCICIO FISCAL 2018
<b>ACTIVO CIRCULANTE</b>		
Efectivo Equivalentes	10,077.75	14,486.84
Derechos a recibir efectivo o equivalentes	5,765,598.85	5,074,822.54
Total de Activo Circulante	5,775,676.60	5,089,309.38
Bienes Muebles	9,773,364.37	9,773,364.37
Software	159,042.96	0.00
<b>Total de Activo no Circulante</b>	9,932,407.33	9,773,364.37
<b>TOTAL DE ACTIVOS</b>	15,708,083.93	14,862,673.75



## **ACTIVO**

### **Nota 1.- Efectivo y Equivalentes**

La cuenta 11131 bancos moneda nacional refleja un saldo total al 31 de diciembre de 2019 por la cantidad de \$ 10,077.75 integrado por las siguientes cuentas bancarias:

<b>CUENTAS</b>	<b>EJERCICIO FISCAL 2019</b>
GASTOS DE OPERACIÓN 2018	937.49
FONDO ROTATORIO 2019	2.41
SERVICIOS PERSONALES 2019	340.11
GASTOS DE OPERACIÓN 2019	8,707.10
GASTOS DE OPERACIÓN 2015	90.64
<b>TOTAL</b>	<b>10,077.75</b>

Los intereses ganados que generan las cuentas en instituciones bancarias, se encuentran registrados en la cuenta contable 2.1.1.9.9 otras cuentas por pagar a cp. y serán reportados en los estados financieros presentados a la secretaria de finanzas.



## **ACTIVO CIRCULANTE**

### **Efectivo y Equivalentes**

El rubro de efectivo y equivalentes al 31 de diciembre del ejercicio fiscal 2019, representa los recursos disponibles de la Entidad, saldo que se refleja en las siguientes cuentas bancarias 072640005948354515 Gastos de Operación 2018, saldo de \$937.49 disponibles para solventar pagos a proveedores. 072640005948354609 Fondo Rotatorio 2019, saldo de \$2.41 (cuarenta y un centavos M.N) cantidad que se le asignó a la administradora MARICRUZ VELÁZQUEZ SÁNCHEZ para solventar los gastos durante el ejercicio y para el buen funcionamiento de las actividades del ejercicio fiscal 2019.

### **Derechos a recibir Efectivo o Equivalentes**

En el rubro de Derechos a recibir Efectivo y Equivalentes (Otros deudores diversos por cobrar a C.P) el saldo que se expresa en el Estado de Situación Financiera al 31 de diciembre del 2019, corresponden a la cuenta 11239 otros deudores diversos por cobrar a corto plazo reflejan un saldo total por \$ 5,760,411.05

Respecto al rubro de gastos a comprobar el importe de \$2,663,854.41, se integra de recursos otorgados por concepto de provisiones de terceros, pago de arrendamiento de las oficinas foráneas, viáticos a empleado, servicios de agua potable y energía eléctrica, combustibles y pasajes con el objeto de realizar comisiones oficiales, así como gastos a comprobar por la realización de diversos eventos de la defensoría pública.



## **ACTIVO NO CIRCULANTE**

Está constituido por el conjunto de valores y derechos de realización o disponibilidad con un periodo de tiempo superior a un año.

### **Bienes muebles**

El rubro de Bienes Muebles está integrado de la siguiente forma:

<b>CUENTAS</b>	<b>EJERCICIO FISCAL 2019</b>	<b>EJERCICIO FISCAL 2018</b>
Muebles de Oficina y Estantería	1,721,245.64	1,721,245.64
Equipo de Cómputo y Tecnologías de la Información	6,420,604.11	6,420,604.11
Otros Mobiliarios y Equipos de Administración	10,556.01	10,556.01
Equipos y Aparatos Audiovisuales	224,280.37	224,280.37
Cámaras Fotográficas y de Video	593,298.24	593,298.24
Automóviles y Camiones	672,300.00	672,300.00
Sistemas de aire Acondicionado, Calefacción y de Refrigeración Industrial y Comercial	125,976.00	125,976.00
Equipo de Comunicación y de Telecomunicación	5,104.00	5,104.00
<b>TOTAL</b>	<b>9,773,364.37</b>	<b>9,773,364.37</b>

<b>CUENTAS</b>	<b>EJERCICIO FISCAL 2019</b>	<b>EJERCICIO FISCAL 2018</b>
Software	159,042.96	159,042.96
<b>TOTAL</b>	<b>159,042.96</b>	<b>159,042.96</b>

## **PASIVO**

El saldo de este rubro al 31 de diciembre de 2019, asciende a la cantidad de \$ 5,813,782.22 (Cinco millones ochocientos trece mil setecientos ochenta y dos 22/100 M.N) que corresponden a los compromisos de pagos adquiridos durante los ejercicios fiscales 2017 y 2018 con varios proveedores y prestadores de servicios por las adquisiciones de bienes y contratación de servicios por pagar a corto plazo, también este rubro se contemplan los montos de las provisiones de nóminas (retenciones de los trabajadores) correspondiente al mes de agosto del año en curso, detallándose de la siguiente forma:



### **PASIVO CIRCULANTE**

<b>CUENTAS</b>	<b>EJERCICIO FISCAL 2019</b>	<b>EJERCICIO FISCAL 2018</b>
<b>Cuentas por Pagar a corto plazo</b>		
Otras prestaciones sociales y económicas por pagar a CP	<b>598,433.80</b>	<b>525,1876.80</b>
Transferencias Internas y Asignaciones al Sector Público	<b>3,367,609.56</b>	<b>2,860,500.40</b>
Retenciones de Impuestos por Pagar a CP	<b>1,368,712.51</b>	<b>1,044,675.19</b>
Retenciones del Sistema de seguridad social por Pagar a CP	<b>12,596.25</b>	<b>15,629.20</b>
Otras retenciones y Contribuciones por Pagar a CP	<b>440,847.41</b>	<b>951,868.26</b>
Fondos Rotatorios por Pagar a CP	<b>25,299.11</b>	<b>25,299.11</b>
Otras Cuentas por Pagar a corto plazo	<b>283.58</b>	<b>283.58</b>
<b>TOTAL</b>	<b>5,813,782.22</b>	<b>5,383,442.54</b>



## II) NOTAS AL ESTADO DE ACTIVIDADES

CUENTAS	EJERCICIO FISCAL 2019	EJERCICIO FISCA 2018
<b>INGRESOS Y OTROS BENEFICIOS</b>		
PARTICIPACIONES, APORTACIONES, TRANSFERENCIAS, ASIGNACIONES, SUBSIDIOS Y OTRAS AYUDAS	84,837,909.74	77,239,880.00
<b>TOTAL DE INGRESOS Y OTROS BENEFICIOS</b>	<b>84,837,909.74</b>	<b>77,239,880.00</b>
<b>GASTOS Y OTRAS PERDIDAS</b>		
TRANFERENCIAS INTERNAS Y ASIGNACIONES AL SECTOR PUBLICO	72,003,180.34	70,039,880.00
AYUDAS SOCIALES	7,300,000.00	7,200,000.00
PENSIONES	5,534,729.40	-----
<b>TOTAL DE GASTOS Y OTRAS PERDIDAS</b>	<b>84,837,909.74</b>	<b>77,239,880.00</b>
<b>AHORRO NETO DEL EJERCICIO</b>	<b>0.00</b>	-----

### Ingresos y Otros Beneficios

Los ingresos corresponden a los recursos recaudados correspondiente al periodo del ejercicio fiscal 2019, el cual asciende a un importe de \$84,837,909.74 (Ochenta y cuatro millones ochocientos treinta y siete mil novecientos nueve 74/M. N) recursos que fueron comprometidos y devengados durante el periodo del ejercicio 2018.

### Gastos y Otras Pérdidas

El rubro de Gastos y Otras Pérdidas, corresponden a lo devengado por la Entidad durante el periodo del ejercicio fiscal 2019 por la cantidad de: \$ 84,837,909.74 (Ochenta y cuatro millones ochocientos treinta y siete mil novecientos nueve 74/M.N) integrado de la siguiente manera:

Transferencias, Asignaciones, Subsidios y Otras Ayudas.





### Ahorro Neto del Ejercicio

En el Estado de Actividades en el período comprendido del 1 de Enero al 31 de Diciembre del 2019, refleja un Ahorro Neto del Ejercicio por la cantidad de 0.00 pesos.

### III) NOTAS AL ESTADO DE VARIACION EN LA HACIENDA PÚBLICA

#### Variaciones de la hacienda Pública/Patrimonio Neto del ejercicio Hacienda Pública/ Patrimonio generado Resultados de Ejercicios Anteriores

El apartado de Hacienda Pública/Patrimonio Generado, en el periodo del ejercicio fiscal 2019, asciende a la cantidad de \$9,932,407.33 (Nueve millones novecientos treinta y dos mil cuatrocientos siete 33/100 M.N) integrándose de la siguiente manera:

RUBRO	VARIACIONES
Hacienda Pública/Patrimonio Neto Final del Ejercicio 2019	9,932,407.33
Resultados de Ejercicios Anteriores	-38,105.62
<b>Saldo Neto en la Hacienda Pública/Patrimonio 2019</b>	<b>9,894,301.71</b>



**Conciliación entre los Ingresos Presupuestarios y Contables**  
**Correspondiente del 01 de enero al 31 de diciembre del 2019**  
**(Cifras en Pesos)**

1. Total de ingresos (presupuestarios)		\$ 84,837,909.74
2. Mas Ingresos Contables no Presupuestarios		0.00
Incremento por variación de inventarios	0.00	
Disminución del exceso de estimaciones por pérdida o deterioro u obsolescencia	0.00	
Disminución del exceso de provisiones	0.00	
Otros ingresos y beneficios varios	0.00	
Otros Ingresos Contables no Presupuestarios	0.00	
3. Menos ingresos presupuestarios no contables		\$ 0.00
Producto de capital	0.00	
Aprovechamiento capital	0.00	
Ingresos derivados de financiamientos	0.00	
Otros Ingresos presupuestarios no contables	0.00	
	0.00	
4. Ingresos Contables (4+1+2+3)		\$ 84,837,909.74



**Conciliación entre los Egresos Presupuestarios y los Gastos Contables  
Correspondiente de Ejercicio 2019  
(Pesos)**

<b>1. Total de egresos (presupuestarios)</b>		<b>\$ 84,837,909.74</b>
<b>2. Menos egresos presupuestarios contables</b>		
Mobiliario y equipo de administración		
Mobiliario y equipo educacional y recreativo		
Equipo e instrumental médico y de laboratorio		
Vehículos y equipos de transporte		
Equipo de defensa y seguridad		
Maquinaria, otros equipos y herramientas		
Activos Biologicos		
Bienes inmuebles		
Activos intangibles		
Obra pública en bien propio		
Acciones y participaciones del capital		
Compra de títulos y valores		
Inversiones en fideicomisos, mandatos y otros análogos		
Provisiones para contingencias y otras erogaciones especiales		
Amortización de la deuda pública		
Aduedos de ejercicios fiscales anteriores (ADEFAS)		
Otros egresos Presupuestales no Contables		
<b>3. Más Gastos Contables No Presupuestales</b>		
Estimaciones, depreciación, deterioros, obsolescencia, y amortización		
Provisiones		
Disminución de inventarios		
Aumento por insuficiencia de estimaciones por pérdida o deterioro y obsolescencia		
Aumento por insuficiencia de provisiones		
Otros Gastos		
Otros Gastos Contables No Presupuestales		
<b>4. Total Gastos Contables (4+1+2+3)</b>		<b>\$84,837,909.74</b>



## NOTAS DE MEMORIA (CUENTAS DE ORDEN)

Las cuentas de orden se utilizan para registrar movimientos de valores que no afecten o modifiquen el balance del ente contable, sin embargo, su incorporación en libros es necesaria con fines de recordatorio contable, de control y en general sobre los aspectos administrativos, o bien, para consignar sus derechos o responsabilidades contingentes que puedan, o no, presentarse en el futuro.

CUENTA	DESCRIPCIÓN	SALDO INICIAL DEBE	SALDO INICIAL HABER	MOVIMIENTOS DEBE	MOVIMIENTOS HABER	SALDO FINAL DEBE	SALDO FINAL HABER
8	CUENTAS DE ORDEN PRESUPUESTARIAS	0.00	0.00	429,234,835.97	429,234,835.97	84,837,909.74	84,837,909.74
8.2.1.0.0	PRESUPUESTO DE EGRESOS APROBADO	0.00	0.00	0.00	59,279,130.60	0.00	59,279,130.60
8.2.2.0.0	PRESUPUESTO DE EGRESOS POR EJERCER	0.00	0.00	87,631,651.27	87,631,651.27	0.00	0.00
8.2.3.0.0	PRESUPUESTO MODIFICADO	0.00	0.00	2,793,741.53	28,352,520.67	0.00	25,558,779.14
8.2.4.0.0	PRESUPUESTO DE EGRESOS COMPROMETIDO	0.00	0.00	84,837,909.74	84,837,909.74	0.00	0.00
8.2.5.0.0	PRESUPUESTO DE EGRESOS DEVENGADO	0.00	0.00	84,837,909.74	84,837,909.74	0.00	0.00
8.2.6.0.0	PRESUPUESTO DE EGRESOS EJERCIDO	0.00	0.00	84,837,909.74	84,295,713.95	542,195.79	0.00
8.2.7.0.0	PRESUPUESTO DE EGRESOS PAGADO	0.00	0.00	84,295,713.95	0.00	84,295,713.95	0.00



GOBIERNO DEL ESTADO  
DE OAXACA



## **NOTAS DE GESTIÓN ADMINISTRATIVA**

### 1. Introducción:

Los estados Financieros de los entes públicos, proveen de información financiera a los principales usuarios de la misma, al Congreso y a los ciudadanos.

El objetivo del presente documento es la revelación del contexto y de los aspectos económicos-financieros más relevantes que influyeron en las decisiones del período: Enero – Junio 2019 y deberán ser considerados en la elaboración de los estados financieros para la mayor comprensión de los mismos y sus particulares.

De esta manera, se informa y explica la respuesta del gobierno a las condiciones relacionadas con la información financiera de cada periodo de gestión: además, de exponer aquellas políticas que podrían afectar la toma de decisiones en períodos posteriores.

### 2. Panorama Económico y Financiero:

Al 31 de Diciembre de 2018, se le aprueba un presupuesto de egresos para el ejercicio fiscal 2019, un presupuesto autorizado de \$59,279,130.60 (cincuenta y nueve millones doscientos setenta y nueve mil ciento treinta 60/100 M.N) con fundamento en la Ley Orgánica del Poder Ejecutivo del Estado de Oaxaca y el Decreto del Presupuesto de Egresos del Estado de Oaxaca, mismo que se encuentra distribuido conforme a la estructura programática presentada en el Programa Operativo Anual (POA).

### 3. Autorización e Historia.

- a) Fecha de creación del ente. Según decreto de creación número 1233 aprobado el 26 de marzo de 2015 y publicado en el periódico oficial extra del 7 de mayo del 2015 la unidad responsable 554 Defensoría Pública del Estado de Oaxaca.
- b) Principales cambios en su estructura. Así mismo se presenta el organigrama autorizado.



GOBIERNO DEL ESTADO  
DE OAXACA

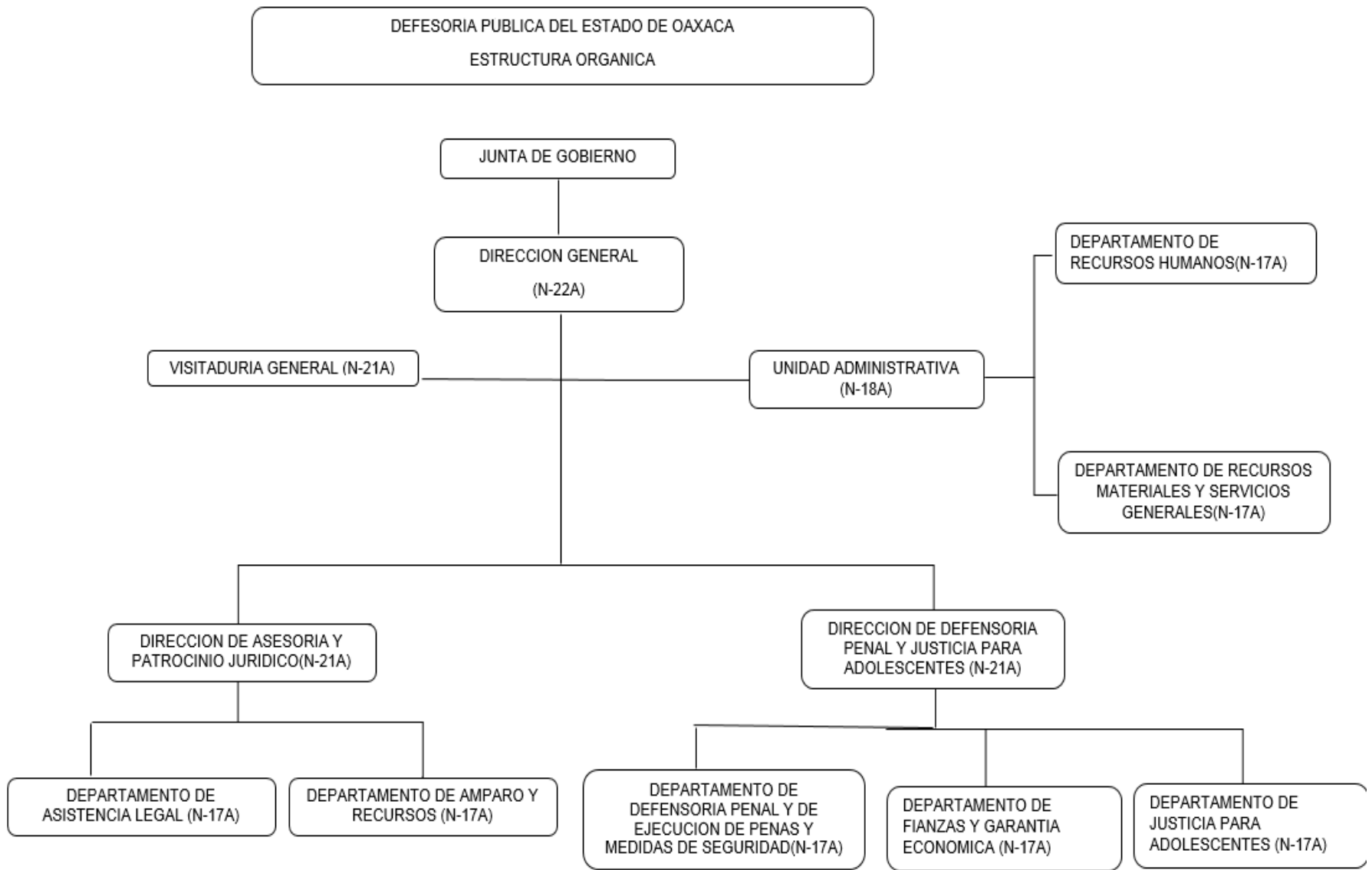


#### 4. Organización y Objeto Social

- a) Objeto Social: coordinar, dirigir y vigilar los servicios jurídicos de asesoría, patrimonio, defensa técnica adecuada y gratuita de acuerdo con las disposiciones de la Ley de la Defensoría Pública del Estado de Oaxaca, su normatividad interna y demás ordenamientos legales aplicables.
- b) Principal Actividad: Asesorar en las materias civil, familiar, mercantil, agraria, administrativa y constitucional a las personas que lo soliciten y patrocinarlas ante los juzgados cuando éstas carezcan de recursos económicos para contratar un licenciado en derecho particular o intervengan adolescentes incapaces o miembros de una comunidad indígena.
- c) Ejercicio Fiscal: Apegado a las leyes y reglamentos aplicables
- d) Régimen Jurídico: Organismo público descentralizado del poder ejecutivo del Estado.

Persona moral con fines no lucrativos

- e) Consideraciones fiscales del ente: Las que establezcan las leyes y disposiciones así como la normatividad aplicable.





GOBIERNO DEL ESTADO  
DE OAXACA

5. Bases de preparación de los Estados Financieros.

- a) Si se ha observado la normatividad emitida por el CONAC y demás disposiciones legales aplicables.
- b) La normatividad aplicada para el reconocimiento, valuación y revelación de los diferentes rubros de la información financiera, así como las bases de medición utilizadas para la elaboración de los estados financieros; por ejemplo: costo histórico, valoración de realización, valor razonables, valor de recuperación o cualquier otro método empleado y los criterios de aplicación de los mismos.

Se aplicó durante el periodo de enero – junio 2019 y la normatividad vigente para el reconocimiento, valuación y revelación de los diferentes rubros de la información Financiera, así como las bases de medición: valor de realización, respetando en el total de las operaciones su costo histórico.

- c) Postulados básicos.

Los emitidos por el CONAC:

- 1. Sustancia Económica
- 2. Entes Públicos
- 3. Existencia Permanente
- 4. Revelación Suficiente
- 5. Importancia Relativa
- 6. Registro e Integración Presupuestaria
- 7. Consolidación de Información financiera
- 8. Devengo Contable
- 9. Valuación
- 10. Dualidad Económica
- 11. Consistencia

- d) Norma supletoria.

Las permitidas por la Normatividad del CONAC.

6. Políticas de Contabilidad Significativas: NO APLICA

7. Posición en Moneda Extranjera y Protección por riesgo Cambiario: NO APLICA






GOBIERNO DEL ESTADO  
DE OAXACA




- 8. Reporte Análítico del Activo: NO APLICA
- 9. Fideicomisos, Mandatos y Análogos: NO APLICA
- 10. Reporte de la Recaudación: NO APLICA
- 11. Información sobre la Deuda y el Reporte Análítico de la Deuda: NO APLICA
- 12. Calificaciones otorgadas: NO APLICA
- 13. Proceso de Mejora: NO APLICA
- 14. Información por Segmentos: NO APLICA
- 15. Eventos Posteriores al Cierre: NO APLICA
- 16. Partes Relacionadas: NO APLICA

“Bajo protesta de decir verdad declaro que los Estados Financieros y sus Notas, son razonablemente correctas y son responsabilidad del emisor.”

  
MTRA. CINDY RAMÍREZ MATÍAS  
ENCARGADA DEL DESPACHO DE LA  
UNIDAD ADMINISTRATIVA



DEFENSORÍA PÚBLICA  
DEL ESTADO DE OAXACA  
UNIDAD ADMINISTRATIVA

  
MRO. JESÚS GERARDO HERRERA PÉREZ  
DIRECTOR GENERAL DE LA  
DEFENSORÍA PÚBLICA



### ESTADO ANALITICO DE INGRESOS PRESUPUESTARIOS

Rubro de Ingresos	Estimado	Ampliaciones y Reducciones	Modificado	Devengado	Recaudado	Diferencia
	(1)	(2)	(3=1+2)	(4)	(5)	(6=3-4)
Impuestos						
Contribuciones de Mejoras						
Derechos						
Productos						
Corriente						
Capital						
Aprovechamientos						
Corriente						
Capital						
Ingresos por Ventas de Bienes y Servicios						
Contribuciones no Comprendidas en las Fracciones de la Ley de Ingresos Causados en Ejercicios Fiscales Anteriores Pendientes de Liquidación o Pago						
Participaciones y Aportaciones						
Transferencias, Asignaciones, Subsidios y Otras Ayudas	59,279,130.60	25,558,779.14	84,837,909.74	84,837,909.74	84,295,713.95	0.00
Otros Ingresos						
<b>TOTAL</b>						
				<b>Ingresos excedentes</b>		

Estado Analítico de Ingresos Por Fuente de Financiamiento	Estimado	Ampliaciones y Reducciones	Modificado	Devengado	Recaudado	Diferencia
	(1)	(2)	(3=1+2)	(4)	(5)	(6=3-4)
<b>Ingresos del Gobierno</b>	59,279,130.60	25,558,779.14	84,837,909.74	84,837,909.74	84,295,713.95	<b>0.00</b>
Impuestos						
Contribuciones de Mejoras						
Derechos						
Productos						
Corriente						
Capital						
Aprovechamientos						
Corriente						
Capital						
Contribuciones no Comprendidas en las Fracciones de la Ley de Ingresos Causados en Ejercicios Fiscales Anteriores Pendientes de Liquidación o Pago						
Participaciones y Aportaciones						
Transferencias, Asignaciones, Subsidios y Otras Ayudas	59,279,130.60	25,558,779.14	84,837,909.74	84,837,909.74	84,295,713.95	
Otros Ingresos						
<b>Ingresos de Organismos y Empresas</b>						
Cuotas y Aportaciones de Seguridad Social						
Ingresos por Ventas de Bienes y Servicios						
Transferencias, Asignaciones, Subsidios y Otras Ayudas						
<b>Ingresos derivados de financiamiento</b>						
Ingresos derivados de financiamiento						
<b>TOTAL</b>	59,279,130.60	25,558,779.14	84,837,909.74	84,837,909.74	84,295,713.95	<b>0.00</b>
				<b>Ingresos excedentes</b>		

ESTADO ANALITICO DEL EJERCICIO DEL PRESUPUESTO DE EGRESOS  
 CLASIFICACION POR OBJETO DEL GASTO (CAPITULO-CONCEPTO)

Cve	Concepto	Aprobado 1	Ampliaciones / Reducciones 2= (3-1)	Modificado 3 = (1+2)	Devengado 4	Pagado 5	Subejercicio 6 = (3-4)
<b>554</b>	<b>DEFENSORÍA PÚBLICA DEL ESTADO DE OAXACA</b>						
<b>4</b>	<b>TRANSFERENCIAS, ASIGNACIONES, SUBSIDIOS Y OTRAS AYUDAS</b>	<b>59,279,130.60</b>	<b>25,558,779.14</b>	<b>84,837,909.74</b>	<b>84,837,909.74</b>	<b>84,295,713.95</b>	<b>0.00</b>
1	TRANSFERENCIAS INTERNAS Y ASIGNACIONES AL SECTOR PÚBLICO	55,066,915.30	16,936,265.04	72,003,180.34	72,003,180.34	71,460,984.55	0.00
4	AYUDAS SOCIALES	200,000.00	7,100,000.00	7,300,000.00	7,300,000.00	7,300,000.00	0.00
5	PENSIONES Y JUBILACIONES	4,012,215.30	1,522,514.10	5,534,729.40	5,534,729.40	5,534,729.40	0.00
	<b>TOTAL DEPENDENCIA / ENTIDAD</b>	<b>59,279,130.60</b>	<b>25,558,779.14</b>	<b>84,837,909.74</b>	<b>84,837,909.74</b>	<b>84,295,713.95</b>	<b>0.00</b>

ESTADO ANALITICO DEL EJERCICIO DEL PRESUPUESTO DE EGRESOS

CLASIFICACION ECONOMICA (POR TIPO DE GASTO)

Cve	Concepto	Aprobado 1	Ampliaciones / Reducciones 2 = (3-1)	Modificado 3 = (1+2)	Devengado 4	Pagado 5	Subejercicio 6 = (3-4)
554	DEFENSORÍA PÚBLICA DEL ESTADO DE OAXACA						
1	GASTO CORRIENTE	55,266,915.30	24,036,265.04	79,303,180.34	79,303,180.34	78,760,984.55	0.00
4	PENSIONES Y JUBILACIONES	4,012,215.30	1,522,514.10	5,534,729.40	5,534,729.40	5,534,729.40	0.00
	<b>TOTAL DEPENDENCIA / ENTIDAD:</b>	<b>59,279,130.60</b>	<b>25,558,779.14</b>	<b>84,837,909.74</b>	<b>84,837,909.74</b>	<b>84,295,713.95</b>	<b>0.00</b>

ESTADO ANALITICO DEL EJERCICIO DEL PRESUPUESTO DE EGRESOS  
**CLASIFICACION ADMINISTRATIVA**

Cve	Concepto	Aprobado 1	Ampliaciones / Reducciones 2= (3-1)	Modificado 3 = (1+2)	Devengado 4	Pagado Transferido 5	Subejercicio 6 = (3-4)
5	ORGANISMOS PÚBLICOS DESCENTRALIZADOS	59,279,130.60	25,558,779.14	84,837,909.74	84,837,909.74	84,295,713.95	0.00
54	DEFENSORÍA PÚBLICA DEL ESTADO DE OAXACA	59,279,130.60	25,558,779.14	84,837,909.74	84,837,909.74	84,295,713.95	0.00
<b>TOTAL DEL GASTO:</b>		<b>59,279,130.60</b>	<b>25,558,779.14</b>	<b>84,837,909.74</b>	<b>84,837,909.74</b>	<b>84,295,713.95</b>	<b>0.00</b>

ESTADO ANALITICO DEL EJERCICIO DEL PRESUPUESTO DE EGRESOS

CLASIFICACION FUNCIONAL (FINALIDAD Y FUNCION)

Cve	Concepto	Aprobado 1	Ampliaciones / Reducciones 2= (3-1)	Modificado 3 = (1+2)	Devengado 4	Pagado 5	Subejercicio 6 = (3-4)
<b>554</b>	<b>DEFENSORÍA PÚBLICA DEL ESTADO DE OAXACA</b>						
<b>1</b>	<b>GOBIERNO</b>	59,279,130.60	25,558,779.14	84,837,909.74	84,837,909.74	84,295,713.95	0.00
2	JUSTICIA	59,279,130.60	25,558,779.14	84,837,909.74	84,837,909.74	84,295,713.95	0.00
	<b>TOTAL DEPENDENCIA / ENTIDAD</b>	<b>59,279,130.60</b>	<b>25,558,779.14</b>	<b>84,837,909.74</b>	<b>84,837,909.74</b>	<b>84,295,713.95</b>	<b>0.00</b>



**ENDEUDAMIENTO NETO**  
DEL 01 DE ENERO AL 31 DE DICIEMBRE DE 2019  
(Pesos)

Identificación de Crédito o Instrumento	Contratación/Colocación	Amortización	Endeudamiento Neto
	A	B	C = A - B
<b>Creditos Bancarios</b>			
			0
			0
			0
			0
			0
			0
			0
			0
			0
<b>Total Créditos Bancarios</b>	<b>0</b>	<b>0</b>	<b>0</b>
<b>Otros Instrumentos de Deuda</b>			
			0
			0
			0
			0
			0
			0
			0
			0
			0
<b>Total Otros Instrumentos de Deuda</b>	<b>0</b>	<b>0</b>	<b>0</b>
<b>TOTAL</b>	<b>0</b>	<b>0</b>	<b>0</b>

**NO APLICA**



INTERESES DE LA DEUDA DEL 01 DE ENERO AL 31 DE DICIEMBRE DE 2019 (Pesos)

Table with 3 columns: Identificación de Crédito o Instrumento, Devengado, Pagado. Rows include Créditos Bancarios, Otros Instrumentos de Deuda, and a TOTAL row. A large 'NO APLICA' watermark is overlaid on the table.





INDICADORES DE POSTURA FISCAL  
DEL 01 DE ENERO AL 31 DE DICIEMBRE DE 2019  
(Pesos)

Concepto	Estimado	Devengado	Pagado <sup>3</sup>
<b>I. Ingresos Presupuestarios (I=1+2)</b>	0	0	0
1. Ingresos del Gobierno de la Entidad Federativa <sup>1</sup>			
2. Ingresos del Sector Paraestatal <sup>1</sup>			
<b>II. Egresos Presupuestarios (II=3+4)</b>	0	0	0
3. Egresos del Gobierno de la Entidad Federativa <sup>2</sup>			
4. Egresos del Sector Paraestatal <sup>2</sup>			
<b>III. Balance Presupuestario (Superávit o Déficit) (III = I - II)</b>	0	0	0

Concepto	Estimado	Devengado	Pagado <sup>3</sup>
<b>III. Balance Presupuestario (Superávit o Déficit)</b>	0	0	0
<b>IV. Intereses, Comisiones y Gastos de la Deuda</b>			
<b>V. Balance Primario (Superávit o Déficit) (V= III - IV)</b>	0	0	0

Concepto	Estimado	Devengado	Pagado <sup>3</sup>
<b>A. Financiamiento</b>			
<b>B. Amortización de la deuda</b>			
<b>C. Endeudamiento ó desendeudamiento (C = A - B)</b>	0	0	0

1. Los Ingresos que se presentan son los ingresos presupuestarios totales sin incluir los ingresos por financiamientos. Los Ingresos del Gobierno de la Entidad Federativa corresponden a los del Poder Ejecutivo, Legislativo Judicial y Autónomos
2. Los egresos que se presentan son los egresos presupuestarios totales sin incluir los egresos por amortización. Los egresos del Gobierno de la Entidad Federativa corresponden a los del Poder Ejecutivo, Legislativo, Judicial y Órganos Autónomos
3. Para Ingresos se reportan los ingresos recaudados; para egresos se reportan los egresos pagados

ESTADO ANALITICO DEL EJERCICIO DEL PRESUPUESTO DE EGRESOS  
RESUMEN POR PROGRAMA PRESUPUESTARIO

Concepto	Aprobado 1	Ampliaciones / Reducciones 2= (3-1)	Modificado 3 = (1+2)	Devengado 4	Pagado 5	Subejercicio 6 = (3-4)
<b>5 ORGANISMOS PÚBLICOS DESCENTRALIZADOS</b>	59,279,130.60	25,558,779.14	84,837,909.74	84,837,909.74	84,295,713.95	0.00
54 DEFENSORÍA PÚBLICA DEL ESTADO DE OAXACA	59,279,130.60	25,558,779.14	84,837,909.74	84,837,909.74	84,295,713.95	0.00
1 PROGRAMAS	59,279,130.60	25,558,779.14	84,837,909.74	84,837,909.74	84,295,713.95	0.00
2 DESEMPEÑO DE LAS FUNCIONES	59,279,130.60	25,558,779.14	84,837,909.74	84,837,909.74	84,295,713.95	0.00
<b>TOTAL GENERAL</b>	<b>59,279,130.60</b>	<b>25,558,779.14</b>	<b>84,837,909.74</b>	<b>84,837,909.74</b>	<b>84,295,713.95</b>	<b>0.00</b>

# REPORTE DE AVANCE DE GESTIÓN

## UR 554 - DEFENSORÍA PÚBLICA DEL ESTADO DE OAXACA

### CUARTO TRIMESTRE 2019

**OBJETIVO INSTITUCIONAL:** COORDINAR, DIRIGIR Y VIGILAR LOS SERVICIOS JURÍDICOS DE ASESORÍA, PATROCINIO Y DEFENSA TÉCNICA ADECUADA Y GRATUITA, A LA POBLACIÓN QUE LO REQUIERA, DE ACUERDO CON LAS DISPOSICIONES DE LA LEY DE LA DEFENSORÍA PÚBLICA DEL ESTADO DE OAXACA, SU NORMATIVIDAD INTERNA Y DEMÁS ORDENAMIENTOS LEGALES APLICABLES.

**ALINEACIÓN PED:**

**EJE:** 03-OAXACA SEGURO

**TEMA:** 02-PROCURACIÓN DE JUSTICIA

**OBJETIVO:** 01-CONSOLIDAR LA TRANSICIÓN HACIA UN NUEVO MODELO DE JUSTICIA PENAL ACUSATORIO Y ADVERSARIAL, QUE PROMUEVA LA REDUCCIÓN DE LOS ÍNDICES DELICTIVOS Y EN DONDE SE GARANTICEN LOS PROCEDIMIENTOS PENALES EN LA INVESTIGACIÓN E INTEGRACIÓN, ESTABLECIDOS EN LOS PROTOCOLOS DE ACTUACIÓN MINISTERIAL, PERICIAL Y POLICIAL EN LA COMISIÓN DE DELITOS, EN PARTICULAR LOS DE ALTO IMPACTO.

**ESTRATEGIA:** 04-ADECUAR EL MARCO NORMATIVO ACORDE CON LOS CAMBIOS ACTUALES QUE DEMANDA LA SOCIEDAD OAXAQUEÑA CON LA FINALIDAD DE CREAR BASES LEGALES, INSTITUCIONALES Y ADMINISTRATIVAS.

**LÍNEAS DE ACCIÓN:** 01-PROPONER INICIATIVAS DE LEYES Y DEMÁS INSTRUMENTOS JURÍDICOS QUE MODERNICEN EL MARCO NORMATIVO VIGENTE DE LA INSTITUCIÓN.

**UE:** 001-DEFENSORÍA PÚBLICA DEL ESTADO DE OAXACA

**MATRIZ DE INDICADORES PARA RESULTADOS:**

**FIN:** CONSOLIDAR LA TRANSICIÓN HACIA UN NUEVO MODELO DE JUSTICIA PENAL ACUSATORIO Y ADVERSARIAL, QUE PROMUEVA LA REDUCCIÓN DE LOS ÍNDICES DELICTIVOS Y EN DONDE SE GARANTICEN LOS PROCEDIMIENTOS PENALES EN LA INVESTIGACIÓN E INTEGRACIÓN, ESTABLECIDOS EN LOS PROTOCOLOS DE ACTUACIÓN MINISTERIAL, PERICIAL Y POLICIAL EN LA COMISIÓN DE DELITOS, EN PARTICULAR LOS DE ALTO IMPACTO.

**PROPÓSITO:** LAS SOLICITUDES DE LA POBLACIÓN DEL ESTADO DE OAXACA TIENEN UNA ADECUADA ATENCIÓN EN MATERIA DE IMPARTICIÓN DE JUSTICIA LABORAL Y LOS SERVICIOS DE ASESORÍA Y DEFENSA JURÍDICA

**COMPONENTE:** 379-ASESORÍAS Y PATROCINIOS JURÍDICOS OTORGADOS

**ACTIVIDAD:** 1461-BRINDAR ACOMPAÑAMIENTO DE INTERPRETE EN PROCESO JURÍDICO A PERSONA INDÍGENA Y AFRODECENDIENTE

ESTRUCTURA PROGRAMÁTICA PRESUPUESTAL								
PROGRAMA		SUBPROGRAMA		PROYECTO		OBRA/ACTIVIDAD		
167-DEFENSORÍA JURÍDICA Y JUSTICIA LABORAL		01-OTORGAMIENTO DE ASESORÍAS Y PATROCINIOS JURÍDICOS		000--		001-BRINDAR ACOMPAÑAMIENTO DE INTERPRETES EN PROCESOS JURÍDICOS A PERSONAS INDÍGENAS Y AFRODECENDIENTES		
PRESUPUESTO ANUAL								
Aprobado	Ampliación	Reducción	Modificado	EJERCIDO T1	EJERCIDO T2	EJERCIDO T3	EJERCIDO T4	
57,424,361.64	21,086,234.80	2,619,355.97	75,891,240.47	14,858,426.07	20,769,347.41	21,625,010.80	21,625,010.80	
TOTAL EJERCIDO AL TRIMESTRE VIGENTE							75,891,240.47	
PRESUPUESTO TRIMESTRAL DE LA ACTIVIDAD								
Aprobado		Modificado		Comprometido		Ejercido		
14,858,308.14		21,625,010.80		21,625,010.80		21,625,010.80		
% de Ejercido Vs. Modificado								
100.00								
DATOS DEL INDICADOR								
Nombre : PORCENTAJE DE PERSONAS INDÍGENAS Y AFRODECENDIENTES ASESORADAS POR UN INTERPRETE				Número de indicador : 1594				
Definición : MIDE EL NÚMERO DE ASESORÍAS POR INTERPRETES RESPECTO DEL NÚMERO DE ASUNTOS CON SOLICITUD DE INTERPRETE								
Método de Cálculo : (NÚMERO DE PERSONAS INDÍGENAS Y AFRODECENDIENTES ASESORADAS POR UN INTERPRETE / NÚMERO DE PERSONAS INDÍGENAS Y AFRODECENDIENTES QUE SOLICITARON UN INTERPRETE) * 100								
Tipo	Dimensión		Frecuencia de Medición		Forma de cálculo del indicador		Tipo de Valor	
GESTIÓN	EFICIENCIA		TRIMESTRAL		PORCENTAJE		FLUJO	
Sentido Esperado								
ASCENDENTE								
MEDIOS DE VERIFICACIÓN / FUENTE INFORMACIÓN				SUPUESTO				
INFORME DE ACTIVIDADES DE DEFENSORES PÚBLICOS BAJO RESGUARDO DEL ÁREA DE CAPACITACIÓN PERTENECIENTE A LA UNIDAD ADMINISTRATIVA DE LA DEFENSORÍA PÚBLICA DEL ESTADO DE OAXACA				LOS PROCEDIMIENTOS JURÍDICOS SE CUMPLEN SIN DISTINCIÓN DE IDIOMAS Y ORIGEN.				
DATOS DE LA META								
Definición de la variable Meta:		1 - NÚMERO DE PERSONAS INDÍGENAS Y AFRODECENDIENTES ASESORADAS POR UN INTERPRETE						
Unidad de medida:		25 - NÚMERO						
LÍNEA BASE DEL INDICADOR				VALOR PROGRAMADO ANUAL				
AÑO	2016		VALOR	0.00	AÑO	2019		
						VALOR 24.00		
AVANCE TRIMESTRAL								
METAS	1er.TRIMESTRE		2o.TRIMESTRE		3er.TRIMESTRE		4o.TRIMESTRE	
PROGRAMADA	6.00		6.00		6.00		6.00	
PROGRAMACIÓN ACTUALIZADA	6.00		6.00		6.00		6.00	
ALCANZADA	6.00		6.00		6.00		6.00	
PORCENTAJE ALCANZADO TRIMESTRAL	100.00		100.00		100.00		100.00	
							CUMPLIMIENTO DE METAS	
							T1+T2+T3+T4	24.00
							T1+T2+T3+T4	24.00
							T1+T2+T3+T4	24.00
							PORCENTAJE ALCANZADO ANUAL	100.00

PORCENTAJE DE CUMPLIMIENTO ALCANZADO EN EL TRIMESTRE: 25.00 %

JEFE ADMINISTRATIVO  
MTRA. MARICRUZ VELAZQUEZ SANCHEZ  
JEFA DE LA UNIDAD ADMINISTRATIVA

TITULAR DE LA DEPENDENCIA/ENTIDAD  
MTRO. JESÚS GERARDO HERRERA PÉREZ  
DIRECTOR GENERAL DE LA DEFENSORÍA PÚBLICA DEL ESTADO DE OAXACA

**REPORTE DE AVANCE DE GESTIÓN  
UR 554 - DEFENSORÍA PÚBLICA DEL ESTADO DE OAXACA  
CUARTO TRIMESTRE 2019**



**ALINEACIÓN PED:**

**ESTRATEGIA:** 04-ADECUAR EL MARCO NORMATIVO ACORDE CON LOS CAMBIOS ACTUALES QUE DEMANDA LA SOCIEDAD OAXAQUEÑA CON LA FINALIDAD DE CREAR BASES LEGALES, INSTITUCIONALES Y ADMINISTRATIVAS.  
**LÍNEAS DE ACCIÓN:** 01-PROPONER INICIATIVAS DE LEYES Y DEMÁS INSTRUMENTOS JURÍDICOS QUE MODERNICEN EL MARCO NORMATIVO VIGENTE DE LA INSTITUCIÓN.  
**UE:** 001-DEFENSORÍA PÚBLICA DEL ESTADO DE OAXACA

**MATRIZ DE INDICADORES PARA RESULTADOS:**

**COMPONENTE:** 379-ASESORÍAS Y PATROCINIOS JURÍDICOS OTORGADOS  
**ACTIVIDAD:** 116-ELABORAR AMPARO

ESTRUCTURA PROGRAMATICA PRESUPUESTAL							
PROGRAMA		SUBPROGRAMA		PROYECTO		OBRA/ACTIVIDAD	
167-DEFENSORÍA JURÍDICA Y JUSTICIA LABORAL		01-OTORGAMIENTO DE ASESORIAS Y PATROCINIOS JURÍDICOS		000--		002-ELABORAR AMPAROS	
PRESUPUESTO ANUAL							
Aprobado	Ampliación	Reducción	Modificado	EJERCIDO T1	EJERCIDO T2	EJERCIDO T3	EJERCIDO T4
				18,749.12	20,086.70	67,139.22	67,139.22
182,300.00	4,988.38	4,258.42	183,029.96	TOTAL EJERCIDO AL TRIMESTRE VIGENTE			183,029.96
PRESUPUESTO TRIMESTRAL DE LA ACTIVIDAD							
Aprobado		Modificado		Comprometido		Devengado	
39,050.00		67,139.22		67,139.22		67,139.22	
DATOS DEL INDICADOR							
<b>Nombre :</b> PORCENTAJE DE AMPAROS ELABORADOS				<b>Número de indicador :</b> 1447			
<b>Definición :</b> MIDE EL NÚMERO DE AMPAROS ELABORADOS RESPECTO AL PORCENTAJE DE AMPAROS SOLICITADOS							
<b>Método de Cálculo :</b> (NÚMERO DE AMPAROS ELABORADOS / NÚMERO DE AMPAROS SOLICITADOS) * 100							
Tipo	Dimensión	Frecuencia de Medición	Forma de cálculo del indicador	Tipo de Valor	Sentido Esperado		
GESTIÓN	EFICIENCIA	TRIMESTRAL	PORCENTAJE	FLUJO	ASCENDENTE		
MEDIOS DE VERIFICACIÓN / FUENTE INFORMACIÓN				SUPUESTO			
INFORME TRIMESTRAL DE AVANCE DE GESTION, QUE SE ENCUENTRAN BAJO RESGUARDO DEL AREA DE RECURSOS FINANCIEROS DE LA DEFENSORÍA PÚBLICA				EXISTE UNA CORRECTA INTERPRETACIÓN DE LAS NORMAS Y LEYES VIGENTES			
DATOS DE LA META							
<b>Definición de la variable Meta:</b>		1 - NÚMERO DE AMPAROS ELABORADOS					
<b>Unidad de medida:</b>		25 - NÚMERO					
LÍNEA BASE DEL INDICADOR				VALOR PROGRAMADO ANUAL			
AÑO	2016	VALOR	61.00	AÑO	2019	VALOR	90.00
AVANCE TRIMESTRAL							
METAS	1er.TRIMESTRE	2o.TRIMESTRE	3er.TRIMESTRE	4o.TRIMESTRE	CUMPLIMIENTO DE METAS		
PROGRAMADA	22.00	22.00	23.00	23.00	T1+T2+T3+T4 90.00		
PROGRAMACIÓN ACTUALIZADA	22.00	22.00	23.00	23.00	T1+T2+T3+T4 90.00		
ALCANZADA	22.00	22.00	23.00	23.00	T1+T2+T3+T4 90.00		
PORCENTAJE ALCANZADO TRIMESTRAL	100.00	100.00	100.00	100.00	PORCENTAJE ALCANZADO ANUAL 100.00		

PORCENTAJE DE CUMPLIMIENTO ALCANZADO EN EL TRIMESTRE: 25.56 %

JEFE ADMINISTRATIVO  
 MTRA. MARICRUZ VELAZQUEZ SANCHEZ  
 JEFA DE LA UNIDAD ADMINISTRATIVA

TITULAR DE LA DEPENDENCIA/ENTIDAD  
 MTRO. JESÚS GERARDO HERRERA PÉREZ  
 DIRECTOR GENERAL DE LA DEFENSORÍA PÚBLICA DEL ESTADO DE OAXACA

**REPORTE DE AVANCE DE GESTIÓN  
UR 554 - DEFENSORÍA PÚBLICA DEL ESTADO DE OAXACA  
CUARTO TRIMESTRE 2019**

**ALINEACIÓN PED:**

**ESTRATEGIA:** 04-ADECUAR EL MARCO NORMATIVO ACORDE CON LOS CAMBIOS ACTUALES QUE DEMANDA LA SOCIEDAD OAXAQUEÑA CON LA FINALIDAD DE CREAR BASES LEGALES, INSTITUCIONALES Y ADMINISTRATIVAS.  
**LÍNEAS DE ACCIÓN:** 01-PROPONER INICIATIVAS DE LEYES Y DEMÁS INSTRUMENTOS JURÍDICOS QUE MODERNICEN EL MARCO NORMATIVO VIGENTE DE LA INSTITUCIÓN.  
**UE:** 001-DEFENSORÍA PÚBLICA DEL ESTADO DE OAXACA

**MATRIZ DE INDICADORES PARA RESULTADOS:**

**COMPONENTE:** 379-ASESORÍAS Y PATROCINIOS JURÍDICOS OTORGADOS  
**ACTIVIDAD:** 1462-REALIZAR AUDIENCIA PENITENCIARIA A PERSONA SUSCEPTIBLE A UNA PRELIBERACION

ESTRUCTURA PROGRAMATICA PRESUPUESTAL								
PROGRAMA	SUBPROGRAMA		PROYECTO		OBRA/ACTIVIDAD			
167-DEFENSORÍA JURÍDICA Y JUSTICIA LABORAL	01-OTORGAMIENTO DE ASESORIAS Y PATROCINIOS JURÍDICOS		000--		003-REALIZAR AUDIENCIAS PENITENCIARIAS A PERSONAS SUSCEPTIBLES A UNA PRE LIBERACIÓN			
PRESUPUESTO ANUAL								
Aprobado	Ampliación	Reducción	Modificado	EJERCIDO T1	EJERCIDO T2	EJERCIDO T3	EJERCIDO T4	
180,207.46	32,035.00	25,716.85	186,525.61	44,932.97	51,065.96	41,691.97	41,691.97	
						TOTAL EJERCIDO AL TRIMESTRE VIGENTE		186,525.61
PRESUPUESTO TRIMESTRAL DE LA ACTIVIDAD								
Aprobado	Modificado	Comprometido	Devengado	Ejercido	% de Ejercido Vs. Modificado			
32,893.32	41,691.97	41,691.97	41,691.97	41,691.97	100.00			
DATOS DEL INDICADOR								
<b>Nombre :</b>	PORCENTAJE DE AUDIENCIAS PENITENCIARIAS REALIZADAS			<b>Número de indicador :</b>	117			
<b>Definición :</b>	MIDE EL NÚMERO DE AUDIENCIAS PENITENCIARIAS REALIZADAS RESPECTO A LAS AUDIENCIAS PENITENCIARIAS PROGRAMADAS							
<b>Método de Cálculo :</b>	(NUMERO DE AUDIENCIAS PENITENCIARIAS REALIZADAS / NUMERO DE AUDIENCIAS PENITENCIARIAS REALIZADAS PROGRAMADAS)*100							
Tipo	Dimensión	Frecuencia de Medición	Forma de cálculo del indicador	Tipo de Valor	Sentido Esperado			
GESTIÓN	EFICIENCIA	TRIMESTRAL	PORCENTAJE	FLUJO	ASCENDENTE			
MEDIOS DE VERIFICACIÓN / FUENTE INFORMACIÓN				SUPUESTO				
INFORME DE ACTIVIDADES DE DEFENSORES PUBLICOS BAJO RESGUARDO DEL ÁREA DE CAPACITACION PERTENECIENTE A LA UNIDAD ADMINISTRATIVA DE LA DEFENSORÍA PÚBLICA DEL ESTADO DE OAXACA				LOS CANDIDATOS CUMPLEN CON LOS REQUISITOS NECESARIOS PARA SU PRE LIBERACIÓN				
DATOS DE LA META								
<b>Definición de la variable Meta:</b>	1 - NÚMERO DE AUDIENCIAS PENITENCIARIAS							
<b>Unidad de medida:</b>	25 - NÚMERO							
LÍNEA BASE DEL INDICADOR				VALOR PROGRAMADO ANUAL				
<b>AÑO</b>	2016	<b>VALOR</b>	9.00	<b>AÑO</b>	2019	<b>VALOR</b>	16.00	
AVANCE TRIMESTRAL								
METAS	1er.TRIMESTRE	2o.TRIMESTRE	3er.TRIMESTRE	4o.TRIMESTRE	CUMPLIMIENTO DE METAS			
PROGRAMADA	4.00	4.00	4.00	4.00	T1+T2+T3+T4 16.00			
PROGRAMACIÓN ACTUALIZADA	4.00	4.00	4.00	4.00	T1+T2+T3+T4 16.00			
ALCANZADA	4.00	4.00	4.00	4.00	T1+T2+T3+T4 16.00			
PORCENTAJE ALCANZADO TRIMESTRAL	100.00	100.00	100.00	100.00	PORCENTAJE ALCANZADO ANUAL 100.00			

PORCENTAJE DE CUMPLIMIENTO ALCANZADO EN EL TRIMESTRE: 25.00 %

JEFE ADMINISTRATIVO  
MTRA. MARICRUZ VELAZQUEZ SANCHEZ  
JEFA DE LA UNIDAD ADMINISTRATIVA

TITULAR DE LA DEPENDENCIA/ENTIDAD  
MTRO. JESÚS GERARDO HERRERA PÉREZ  
DIRECTOR GENERAL DE LA DEFENSORÍA PÚBLICA DEL ESTADO DE OAXACA

**REPORTE DE AVANCE DE GESTIÓN  
UR 554 - DEFENSORÍA PÚBLICA DEL ESTADO DE OAXACA  
CUARTO TRIMESTRE 2019**

**ALINEACIÓN PED:**

**ESTRATEGIA:** 04-ADECUAR EL MARCO NORMATIVO ACORDE CON LOS CAMBIOS ACTUALES QUE DEMANDA LA SOCIEDAD OAXAQUEÑA CON LA FINALIDAD DE CREAR BASES LEGALES, INSTITUCIONALES Y ADMINISTRATIVAS.  
**LÍNEAS DE ACCIÓN:** 01-PROPONER INICIATIVAS DE LEYES Y DEMÁS INSTRUMENTOS JURÍDICOS QUE MODERNICEN EL MARCO NORMATIVO VIGENTE DE LA INSTITUCIÓN.  
**UE:** 001-DEFENSORÍA PÚBLICA DEL ESTADO DE OAXACA

**MATRIZ DE INDICADORES PARA RESULTADOS:**

**COMPONENTE:** 379-ASESORÍAS Y PATROCINIOS JURÍDICOS OTORGADOS  
**ACTIVIDAD:** 1463-OTORGAR BENEFICIO A IMPUTADO PARA EL PAGO DE REPARACION DEL DAÑO O MULTA

ESTRUCTURA PROGRAMATICA PRESUPUESTAL								
PROGRAMA	SUBPROGRAMA		PROYECTO		OBRA/ACTIVIDAD			
167-DEFENSORÍA JURÍDICA Y JUSTICIA LABORAL	01-OTORGAMIENTO DE ASESORIAS Y PATROCINIOS JURÍDICOS		000--		004-OTORGAR BENEFICIOS A IMPUTADOS PARA EL PAGO DE REPARACION DEL DAÑO O MULTA			
PRESUPUESTO ANUAL								
Aprobado	Ampliación	Reducción	Modificado	EJERCIDO T1	EJERCIDO T2	EJERCIDO T3	EJERCIDO T4	
200,000.00	7,100,000.00	0.00	7,300,000.00	0.00	0.00	3,750,000.00	3,750,000.00	
						TOTAL EJERCIDO AL TRIMESTRE VIGENTE		7,300,000.00
PRESUPUESTO TRIMESTRAL DE LA ACTIVIDAD								
Aprobado	Modificado	Comprometido	Devengado	Ejercido	% de Ejercido Vs. Modificado			
100,000.00	3,750,000.00	3,750,000.00	3,750,000.00	3,750,000.00	100.00			
DATOS DEL INDICADOR								
<b>Nombre :</b>	PORCENTAJE DE PERSONAS BENEFICIADAS POR EL PAGO DE REPARACION DEL DAÑO O MULTA			<b>Número de indicador :</b>	1595			
<b>Definición :</b>	MIDE EL NÚMERO DE PERSONAS BENEFICIADAS POR EL PAGO DE REPARACION DEL DAÑO O MULTA RESPECTO A LAS PERSONAS CANDITADAS AL BENEFICIO							
<b>Método de Cálculo :</b>	(NÚMERO DE PERSONAS BENEFICIADAS POR EL PAGO DE REPARACION DEL DAÑO O MULTA / NÚMERO DE PERSONAS PROYECTADAS A BENEFICIAR POR EL PAGO DE REPARACION DEL DAÑO O MULTA) * 100							
Tipo	Dimensión	Frecuencia de Medición	Forma de cálculo del indicador	Tipo de Valor	Sentido Esperado			
GESTIÓN	EFICIENCIA	TRIMESTRAL	PORCENTAJE	FLUJO	ASCENDENTE			
MEDIOS DE VERIFICACIÓN / FUENTE INFORMACIÓN				SUPUESTO				
INFORME DE ACTIVIDADES DE DEFENSORES PUBLICOS BAJO RESGUARDO DEL ÁREA DE CAPACITACION PERTENECIENTE A LA UNIDAD ADMINISTRATIVA DE LA DEFENSORÍA PÚBLICA DEL ESTADO DE OAXACA				LOS CANDIDATOS CUMPLEN CON LOS REQUISITOS PARA QUE LE SEA OTORGADO EL BENEFICIO				
DATOS DE LA META								
<b>Definición de la variable Meta:</b>	1 - NÚMERO DE PERSONAS BENEFICIADAS POR EL PAGO DE REPARACION DEL DAÑO O MULTA							
<b>Unidad de medida:</b>	25 - NÚMERO							
LÍNEA BASE DEL INDICADOR				VALOR PROGRAMADO ANUAL				
<b>AÑO</b>	2016	<b>VALOR</b>	220.00	<b>AÑO</b>	2019	<b>VALOR</b>	450.00	
AVANCE TRIMESTRAL								
METAS	1er.TRIMESTRE	2o.TRIMESTRE	3er.TRIMESTRE	4o.TRIMESTRE	CUMPLIMIENTO DE METAS			
PROGRAMADA	0.00	0.00	225.00	225.00	T1+T2+T3+T4		450.00	
PROGRAMACIÓN ACTUALIZADA	0.00	0.00	225.00	225.00	T1+T2+T3+T4		450.00	
ALCANZADA	0.00	0.00	225.00	225.00	T1+T2+T3+T4		450.00	
PORCENTAJE ALCANZADO TRIMESTRAL			100.00	100.00	PORCENTAJE ALCANZADO ANUAL		100.00	

PORCENTAJE DE CUMPLIMIENTO ALCANZADO EN EL TRIMESTRE: 50.00 %

**REPORTE DE AVANCE DE GESTIÓN**  
**UR 554 - DEFENSORÍA PÚBLICA DEL ESTADO DE OAXACA**  
**CUARTO TRIMESTRE 2019**

**ALINEACIÓN PED:**

**ESTRATEGIA:** 04-ADECUAR EL MARCO NORMATIVO ACORDE CON LOS CAMBIOS ACTUALES QUE DEMANDA LA SOCIEDAD OAXAQUEÑA CON LA FINALIDAD DE CREAR BASES LEGALES, INSTITUCIONALES Y ADMINISTRATIVAS.  
**LÍNEAS DE ACCIÓN:** 01-PROPONER INICIATIVAS DE LEYES Y DEMÁS INSTRUMENTOS JURÍDICOS QUE MODERNICEN EL MARCO NORMATIVO VIGENTE DE LA INSTITUCIÓN.  
**UE:** 001-DEFENSORÍA PÚBLICA DEL ESTADO DE OAXACA

**MATRIZ DE INDICADORES PARA RESULTADOS:**

**COMPONENTE:** 727-DEFENSA PENAL Y JUSTICIA PARA ADOLESCENTES OTORGADA  
**ACTIVIDAD:** 1464-PROMOVER FIANZA Y GARANTIA ECONOMICA

ESTRUCTURA PROGRAMATICA PRESUPUESTAL			
PROGRAMA	SUBPROGRAMA	PROYECTO	OBRA/ACTIVIDAD
167-DEFENSORÍA JURÍDICA Y JUSTICIA LABORAL	02-OTORGAMIENTO DE DEFENSA PENAL Y JUSTICIA PARA ADOLESCENTES	000--	001-PROMOVER FIANZAS Y GARANTÍAS ECONÓMICAS

PRESUPUESTO ANUAL							
Aprobado	Ampliación	Reducción	Modificado	EJERCIDO T1	EJERCIDO T2	EJERCIDO T3	EJERCIDO T4
				28,539.93	19,167.18	83,239.88	83,239.88
175,565.50	12,490.00	24,773.16	163,282.34	TOTAL EJERCIDO AL TRIMESTRE VIGENTE			163,282.34

PRESUPUESTO TRIMESTRAL DE LA ACTIVIDAD							
Aprobado	Modificado	Comprometido	Devengado	Ejercido	% de Ejercido Vs. Modificado		
36,854.30	83,239.88	83,239.88	83,239.88	83,239.88	100.00		

DATOS DEL INDICADOR			
<b>Nombre :</b>	PORCENTAJE DE FIANZAS Y GARANTIAS ECONOMICAS PROMOVIDAS		<b>Número de indicador :</b> 1596
<b>Definición :</b>	PENDIENTE		
<b>Método de Cálculo :</b>	PENDIENTE		

Tipo	Dimensión	Frecuencia de Medición	Forma de cálculo del indicador	Tipo de Valor	Sentido Esperado
GESTIÓN	EFICIENCIA	TRIMESTRAL	PORCENTAJE	FLUJO	ASCENDENTE

MEDIOS DE VERIFICACIÓN / FUENTE INFORMACIÓN		SUPUESTO
INFORME DE ACTIVIDADES DE DEFENSORES PUBLICOS BAJO RESGUARDO DEL ÁREA DE CAPACITACION PERTENECIENTE A LA UNIDAD ADMINISTRATIVA DE LA DEFENSORÍA PÚBLICA DEL ESTADO DE OAXACA		LOS ADOLESCENTES CUMPLEN CON LOS REQUISITOS NECESARIOS PARA SER BENEFICIADOS

DATOS DE LA META			
<b>Definición de la variable Meta:</b>	1 - FIANZAS Y GARANTIAS ECONOMICAS PROMOVIDAS		
<b>Unidad de medida:</b>	25 - NÚMERO		

LÍNEA BASE DEL INDICADOR				VALOR PROGRAMADO ANUAL			
AÑO	2016	VALOR	32.00	AÑO	2019	VALOR	55.00

AVANCE TRIMESTRAL							
METAS	1er.TRIMESTRE	2o.TRIMESTRE	3er.TRIMESTRE	4o.TRIMESTRE	CUMPLIMIENTO DE METAS		
PROGRAMADA	13.00	14.00	14.00	14.00	T1+T2+T3+T4	55.00	
PROGRAMACIÓN ACTUALIZADA	13.00	14.00	14.00	14.00	T1+T2+T3+T4	55.00	
ALCANZADA	13.00	14.00	14.00	14.00	T1+T2+T3+T4	55.00	
PORCENTAJE ALCANZADO TRIMESTRAL	100.00	100.00	100.00	100.00	PORCENTAJE ALCANZADO ANUAL	100.00	

PORCENTAJE DE CUMPLIMIENTO ALCANZADO EN EL TRIMESTRE: 25.45 %

JEFE ADMINISTRATIVO  
 MTRA. MARICRUZ VELAZQUEZ SANCHEZ  
 JEFA DE LA UNIDAD ADMINISTRATIVA

TITULAR DE LA DEPENDENCIA/ENTIDAD  
 MTRO. JESÚS GERARDO HERRERA PÉREZ  
 DIRECTOR GENERAL DE LA DEFENSORÍA PÚBLICA DEL ESTADO DE OAXACA

**REPORTE DE AVANCE DE GESTIÓN**  
**UR 554 - DEFENSORÍA PÚBLICA DEL ESTADO DE OAXACA**  
**CUARTO TRIMESTRE 2019**

**ALINEACIÓN PED:**

**ESTRATEGIA:** 04-ADECUAR EL MARCO NORMATIVO ACORDE CON LOS CAMBIOS ACTUALES QUE DEMANDA LA SOCIEDAD OAXAQUEÑA CON LA FINALIDAD DE CREAR BASES LEGALES, INSTITUCIONALES Y ADMINISTRATIVAS.  
**LÍNEAS DE ACCIÓN:** 01-PROPONER INICIATIVAS DE LEYES Y DEMÁS INSTRUMENTOS JURÍDICOS QUE MODERNICEN EL MARCO NORMATIVO VIGENTE DE LA INSTITUCIÓN.  
**UE:** 001-DEFENSORÍA PÚBLICA DEL ESTADO DE OAXACA

**MATRIZ DE INDICADORES PARA RESULTADOS:**

**COMPONENTE:** 727-DEFENSA PENAL Y JUSTICIA PARA ADOLESCENTES OTORGADA  
**ACTIVIDAD:** 1465-REALIZAR VISITA DE INSPECCION A LA DIRECCION DE EJECUCION DE MEDIDAS PARA ADOLESCENTES

ESTRUCTURA PROGRAMATICA PRESUPUESTAL							
PROGRAMA		SUBPROGRAMA		PROYECTO		OBRA/ACTIVIDAD	
167-DEFENSORÍA JURÍDICA Y JUSTICIA LABORAL		02-OTORGAMIENTO DE DEFENSA PENAL Y JUSTICIA PARA ADOLESCENTES		000--		002-REALIZAR VISITAS DE INSPECCION A LA DIRECCION DE EJECUCION DE MEDIDAS PARA ADOLESCENTES	
PRESUPUESTO ANUAL							
Aprobado	Ampliación	Reducción	Modificado	EJERCIDO T1	EJERCIDO T2	EJERCIDO T3	EJERCIDO T4
473,995.36	997.00	72,396.80	402,595.56	97,441.99	72,366.51	134,923.29	134,923.29
						<b>TOTAL EJERCIDO AL TRIMESTRE VIGENTE</b>	<b>402,595.56</b>
PRESUPUESTO TRIMESTRAL DE LA ACTIVIDAD							
Aprobado		Modificado		Comprometido		Devengado	
117,998.84		134,923.29		134,923.29		134,923.29	
DATOS DEL INDICADOR							
<b>Nombre :</b> PORCENTAJE DE VISITAS REALIZADAS				<b>Número de indicador :</b> 2285			
<b>Definición :</b> DEL TOTAL DE VISITAS SOLICITADAS POR INVERSIONISTAS ESTE INDICADOR MOSTRARÁ QUE PORCENTAJE HA SIDO REALIZADA							
<b>Método de Cálculo :</b> (NÚMERO DE VISITAS REALIZADAS/ NÚMERO TOTAL DE VISITAS SOLICITADAS)*100							
Tipo	Dimensión	Frecuencia de Medición		Forma de cálculo del indicador		Tipo de Valor	Sentido Esperado
GESTIÓN	EFICACIA	TRIMESTRAL		PORCENTAJE		FLUJO	ASCENDENTE
MEDIOS DE VERIFICACIÓN / FUENTE INFORMACIÓN				SUPUESTO			
INFORME DE ACTIVIDADES DE DEFENSORES PUBLICOS BAJO RESGUARDO DEL ÁREA DE CAPACITACION PERTENECIENTE A LA UNIDAD ADMINISTRATIVA DE LA DEFENSORÍA PÚBLICA DEL ESTADO DE OAXACA				LOS ADOLESCENTES TIENEN LA DISPOSICIÓN PARA RECIBIR VISITAS DURANTE SU PROCESO			
DATOS DE LA META							
<b>Definición de la variable Meta:</b>		1 - NÚMERO DE VISITAS REALIZADAS					
<b>Unidad de medida:</b>		25 - NÚMERO					
LÍNEA BASE DEL INDICADOR				VALOR PROGRAMADO ANUAL			
<b>AÑO</b>	2016	<b>VALOR</b>	10.00	<b>AÑO</b>	2019	<b>VALOR</b>	45.00
AVANCE TRIMESTRAL							
METAS	1er.TRIMESTRE	2o.TRIMESTRE	3er.TRIMESTRE	4o.TRIMESTRE	CUMPLIMIENTO DE METAS		
PROGRAMADA	10.00	12.00	11.00	12.00	T1+T2+T3+T4 45.00		
PROGRAMACIÓN ACTUALIZADA	10.00	12.00	11.00	12.00	T1+T2+T3+T4 45.00		
ALCANZADA	10.00	12.00	11.00	12.00	T1+T2+T3+T4 45.00		
PORCENTAJE ALCANZADO TRIMESTRAL	100.00	100.00	100.00	100.00	PORCENTAJE ALCANZADO ANUAL 100.00		

PORCENTAJE DE CUMPLIMIENTO ALCANZADO EN EL TRIMESTRE: 26.67 %



**REPORTE DE AVANCE DE GESTIÓN**  
**UR 554 - DEFENSORÍA PÚBLICA DEL ESTADO DE OAXACA**  
**CUARTO TRIMESTRE 2019**

**ALINEACIÓN PED:**

**ESTRATEGIA:** 01-MODERNIZAR, REESTRUCTURAR Y FORTALECER LAS ÁREAS OPERATIVAS DE LA FGEO, A TRAVÉS DE LA INVERSIÓN EN INFRAESTRUCTURA, EQUIPAMIENTO, TECNOLOGÍA DE VANGUARDIA Y PROFESIONALIZACIÓN DEL SERVICIO, PARA HACER EFICAZ SU ACTUACIÓN.

**LÍNEAS DE ACCIÓN:** 01-ESTABLECER MECANISMOS QUE PERMITAN LA EJECUCIÓN EFICIENTE DE LOS MANDAMIENTOS JUDICIALES Y MINISTERIALES.

**UE:** 001-DEFENSORÍA PÚBLICA DEL ESTADO DE OAXACA

**MATRIZ DE INDICADORES PARA RESULTADOS:**

**COMPONENTE:** 728-DEFENSORES PÚBLICOS PROFESIONALIZADOS

**ACTIVIDAD:** 1466-CAPACITAR AL DEFENSOR PUBLICO DEL ESTADO

ESTRUCTURA PROGRAMATICA PRESUPUESTAL								
PROGRAMA		SUBPROGRAMA		PROYECTO		OBRA/ACTIVIDAD		
167-DEFENSORÍA JURÍDICA Y JUSTICIA LABORAL		03-PROFESIONALIZACIÓN DE LOS DEFENSORES PÚBLICOS		000--		001-CAPACITAR A LOS DEFENSORES PÚBLICOS DEL ESTADO		
PRESUPUESTO ANUAL								
Aprobado	Ampliación	Reducción	Modificado	EJERCIDO T1	EJERCIDO T2	EJERCIDO T3	EJERCIDO T4	
				9,978.42	50,851.00	52,098.56	52,098.56	
213,700.00	8,349.75	40,185.72	181,864.03	TOTAL EJERCIDO AL TRIMESTRE VIGENTE			181,864.03	
PRESUPUESTO TRIMESTRAL DE LA ACTIVIDAD								
Aprobado		Modificado		Comprometido		Devengado		
52,675.00		52,098.56		52,098.56		52,098.56		
DATOS DEL INDICADOR								
<b>Nombre :</b> PORCENTAJE DE CAPACITACIONES REALIZADAS				<b>Número de indicador :</b> 2207				
<b>Definición :</b> MIDE EL PORCENTAJE DE CAPACITACIONES REALIZADAS CON RESPECTO DEL TOTAL DE CAPACITACIONES SOLICITADAS								
<b>Método de Cálculo :</b> (NÚMERO DE CAPACITACIONES REALIZADAS/ NÚMERO DE CAPACITACIONES SOLICITADAS)*100								
Tipo	Dimensión		Frecuencia de Medición		Forma de cálculo del indicador		Tipo de Valor	
GESTIÓN	EFICACIA		TRIMESTRAL		PORCENTAJE		FLUJO	
MEDIOS DE VERIFICACIÓN / FUENTE INFORMACIÓN				SUPUESTO				
INFORME DE ACTIVIDADES DE DEFENSORES PUBLICOS BAJO RESGUARDO DEL ÁREA DE CAPACITACION PERTENECIENTE A LA UNIDAD ADMINISTRATIVA DE LA DEFENSORÍA PÚBLICA DEL ESTADO DE OAXACA				SE CUENTAN CON LA PARTICIPACIÓN Y DISPOSICIÓN PARA CONOCER EL NUEVO SISTEMA DE JUSTICIA				
DATOS DE LA META								
<b>Definición de la variable Meta:</b>		1 - NUMERO DE CAPACITACIONES REALIZADAS						
<b>Unidad de medida:</b>		25 - NÚMERO						
LÍNEA BASE DEL INDICADOR				VALOR PROGRAMADO ANUAL				
AÑO	2016	VALOR	0.00	AÑO	2019	VALOR	50.00	
AVANCE TRIMESTRAL								
METAS	1er.TRIMESTRE		2o.TRIMESTRE		3er.TRIMESTRE		4o.TRIMESTRE	
PROGRAMADA	11.00	12.00	15.00	12.00	T1+T2+T3+T4			50.00
PROGRAMACIÓN ACTUALIZADA	11.00	12.00	15.00	12.00	T1+T2+T3+T4			50.00
ALCANZADA	11.00	12.00	15.00	12.00	T1+T2+T3+T4			50.00
PORCENTAJE ALCANZADO TRIMESTRAL	100.00	100.00	100.00	100.00	PORCENTAJE ALCANZADO ANUAL			100.00

PORCENTAJE DE CUMPLIMIENTO ALCANZADO EN EL TRIMESTRE: 24.00 %

**REPORTE DE AVANCE DE GESTIÓN**  
**UR 554 - DEFENSORÍA PÚBLICA DEL ESTADO DE OAXACA**  
**CUARTO TRIMESTRE 2019**



**ALINEACIÓN PED:**

**ESTRATEGIA:** 04-ADECUAR EL MARCO NORMATIVO ACORDE CON LOS CAMBIOS ACTUALES QUE DEMANDA LA SOCIEDAD OAXAQUEÑA CON LA FINALIDAD DE CREAR BASES LEGALES, INSTITUCIONALES Y ADMINISTRATIVAS.  
**LÍNEAS DE ACCIÓN:** 01-PROPONER INICIATIVAS DE LEYES Y DEMÁS INSTRUMENTOS JURÍDICOS QUE MODERNICEN EL MARCO NORMATIVO VIGENTE DE LA INSTITUCIÓN.  
**UE:** 001-DEFENSORÍA PÚBLICA DEL ESTADO DE OAXACA

**MATRIZ DE INDICADORES PARA RESULTADOS:**

**COMPONENTE:** 728-DEFENSORES PÚBLICOS PROFESIONALIZADOS  
**ACTIVIDAD:** 1467-ASESORAR A LA AUTORIDAD MUNICIPAL EN EL NUEVO SISTEMA DE JUSTICIA PENAL

ESTRUCTURA PROGRAMATICA PRESUPUESTAL			
PROGRAMA	SUBPROGRAMA	PROYECTO	OBRA/ACTIVIDAD
167-DEFENSORÍA JURÍDICA Y JUSTICIA LABORAL	03-PROFESIONALIZACIÓN DE LOS DEFENSORES PÚBLICOS	000--	002-ASESORAR A LAS AUTORIDADES MUNICIPALES EN EL NUEVO SISTEMA DE JUSTICIA PENAL

PRESUPUESTO ANUAL							
Aprobado	Ampliación	Reducción	Modificado	EJERCIDO T1	EJERCIDO T2	EJERCIDO T3	EJERCIDO T4
				1,009.97	926.60	526,119.76	526,119.76
429,000.64	107,425.74	7,054.61	529,371.77	TOTAL EJERCIDO AL TRIMESTRE VIGENTE			529,371.77

PRESUPUESTO TRIMESTRAL DE LA ACTIVIDAD							
Aprobado	Modificado	Comprometido	Devengado	Ejercido	% de Ejercido Vs. Modificado		
425,700.64	526,119.76	526,119.76	526,119.76	526,119.76	100.00		

DATOS DEL INDICADOR							
<b>Nombre :</b>	PORCENTAJE DE ASESORIAS SOBRE EL NUEVO SISTEMA DE JUSTICIA REALIZADAS			<b>Número de indicador :</b>	1598		
<b>Definición :</b>	MIDE EL NÚMERO DE ASESORIAS SOBRE EL NUEVO SISTEMA DE JUSTICIA REALIZADAS RESPECTO A LAS ASESORIAS SOBRE EL NUEVO SISTEMA DE JUSTICIA PROGRAMADAS						
<b>Método de Cálculo :</b>	(NÚMERO DE ASESORIAS SOBRE EL NUEVO SISTEMA DE JUSTICIA REALIZADAS / NÚMERO DE ASESORIAS SOBRE EL NUEVO SISTEMA DE JUSTICIA PROGRAMADAS) * 100						

Tipo	Dimensión	Frecuencia de Medición	Forma de cálculo del indicador	Tipo de Valor	Sentido Esperado
GESTIÓN	EFICIENCIA	TRIMESTRAL	PORCENTAJE	FLUJO	ASCENDENTE
MEDIOS DE VERIFICACIÓN / FUENTE INFORMACIÓN			SUPUESTO		
INFORME DE ACTIVIDADES DE DEFENSORES PUBLICOS BAJO RESGUARDO DEL ÁREA DE CAPACITACION PERTENECIENTE A LA UNIDAD ADMINISTRATIVA DE LA DEFENSORÍA PÚBLICA DEL ESTADO DE OAXACA			SE CUENTA CON LA PARTICIPACIÓN Y DISPOSICIÓN PARA CAPACITARSE		

DATOS DE LA META							
<b>Definición de la variable Meta:</b>	1 - NÚMERO DE ASESORIAS SOBRE EL NUEVO SISTEMA DE JUSTICIA REALIZADAS						
<b>Unidad de medida:</b>	25 - NÚMERO						

LÍNEA BASE DEL INDICADOR				VALOR PROGRAMADO ANUAL			
AÑO	2016	VALOR	0.00	AÑO	2019	VALOR	13.00

AVANCE TRIMESTRAL							
METAS	1er.TRIMESTRE	2o.TRIMESTRE	3er.TRIMESTRE	4o.TRIMESTRE	CUMPLIMIENTO DE METAS		
PROGRAMADA	3.00	4.00	3.00	3.00	T1+T2+T3+T4	13.00	
PROGRAMACIÓN ACTUALIZADA	3.00	4.00	3.00	3.00	T1+T2+T3+T4	13.00	
ALCANZADA	3.00	4.00	3.00	3.00	T1+T2+T3+T4	13.00	
PORCENTAJE ALCANZADO TRIMESTRAL	100.00	100.00	100.00	100.00	PORCENTAJE ALCANZADO ANUAL	100.00	

PORCENTAJE DE CUMPLIMIENTO ALCANZADO EN EL TRIMESTRE: 23.08 %

JEFE ADMINISTRATIVO  
 MTRA. MARICRUZ VELAZQUEZ SANCHEZ  
 JEFA DE LA UNIDAD ADMINISTRATIVA

TITULAR DE LA DEPENDENCIA/ENTIDAD  
 MTRO. JESÚS GERARDO HERRERA PÉREZ  
 DIRECTOR GENERAL DE LA DEFENSORÍA PÚBLICA DEL ESTADO DE OAXACA



GOBIERNO DEL ESTADO  
DE OAXACA



**DEFENSORÍA**  
Defensoría Pública del  
Estado de Oaxaca

## PROGRAMAS Y PROYECTOS DE INVERSIÓN

**NO APLICA**



RELACION DE BIENES INMUEBLES QUE COMPONEN EL PATRIMONIO DEL 01 DE ENERO AL 31 DE DICIEMBRE DE 2019 (Pesos)

CUENTA	DESCRIPCIÓN DEL BIEN	Saldo Final
12310	TERRENOS	
12330	EDIFICIOS NO RESIDENCIALES	
12351	EDIFICACIÓN HABITACIONAL EN PROCESO	
12352	EDIFICACIÓN NO HABITACIONAL EN PROCESO	
12353	CONSTRUCCIÓN DE OBRAS PARA EL ABASTECIMIENTO DE AGUA, PETRÓLEO, GAS, ELECTRICIDAD Y TELECOMUNICACION	
12354	DIVISIÓN DE TERRENOS Y CONSTRUCCIÓN DE OBRAS DE URBANIZACIÓN EN PROCESO	
12355	CONSTRUCCIÓN DE VÍAS DE COMUNICACIÓN EN PROCESO	
12356	OTRAS CONSTRUCCIONES DE INGENIERÍA CIVIL U OBRA PESADA EN PROCESO	
12357	INSTALACIONES Y EQUIPAMIENTO EN CONSTRUCCIONES EN PROCESO	
12359	TRABAJOS DE ACABADOS EN EDIFICACIONES Y OTROS TRABAJOS ESPECIALIZADOS EN PROCESO	
12361	EDIFICACIÓN HABITACIONAL EN PROCESO	
12362	EDIFICACIÓN NO HABITACIONAL EN PROCESO	
12363	CONSTRUCCIÓN DE OBRAS PARA EL ABASTECIMIENTO DE AGUA, PETRÓLEO, GAS, ELECTRICIDAD Y TELECOMUNICACION	
12364	DIVISIÓN DE TERRENOS Y CONSTRUCCIÓN DE OBRAS DE URBANIZACIÓN	
12365	CONSTRUCCIÓN DE VÍAS DE COMUNICACIÓN EN PROCESO	
12366	OTRAS CONSTRUCCIONES DE INGENIERÍA CIVIL U OBRA PESADA EN PROCESO	
12367	INSTALACIONES Y EQUIPAMIENTO EN CONSTRUCCIONES EN PROCESO	
12369	TRABAJOS DE ACABADOS EN EDIFICACIONES Y OTROS TRABAJOS ESPECIALIZADOS EN PROCESO	
12390	OTROS BIENES INMUEBLES	
	<b>SUMA TOTAL:</b>	<b>0</b>

NO APLICA



GOBIERNO DEL ESTADO  
DE OAXACA



**RELACION DE BIENES MUEBLES QUE COMPONEN EL PATRIMONIO**  
DEL 01 DE ENERO AL 31 DE DICIEMBRE DE 2019  
(Pesos)

<b>CUENTA</b>	<b>DESCRIPCIÓN DEL BIEN</b>	<b>Saldo Final</b>
12411	MUEBLES DE OFICINA Y ESTANTERÍA	1,721,245.64
12412	MUEBLES, EXCEPTO DE OFICINA Y ESTANTERÍA	
12413	EQUIPO DE CÓMPUTO Y DE TECNOLOGÍAS DE LA INFORMACIÓN	6,420,604.11
12419	OTROS MOBILIARIOS Y EQUIPOS DE ADMINISTRACIÓN	10,556.01
12421	EQUIPOS Y APARATOS AUDIOVISUALES	224,280.37
12422	APARATOS DEPORTIVOS	
12423	CÁMARAS FOTOGRÁFICAS Y DE VIDEO	593,298.24
12429	OTRO MOBILIARIO Y EQUIPO EDUCACIONAL Y RECREATIVO	
12431	EQUIPO MÉDICO Y DE LABORATORIO	
12432	INSTRUMENTAL MÉDICO Y DE LABORATORIO	
12441	AUTOMÓVILES Y CAMIONES	672,300.00
12443	EQUIPO AEROESPACIAL	
12445	EMBARCACIONES	
12449	OTROS EQUIPOS DE TRANSPORTE	
12450	EQUIPO DE DEFENSA Y SEGURIDAD	
12461	MAQUINARIA Y EQUIPO AGROPECUARIO	
12462	MAQUINARIA Y EQUIPO INDUSTRIAL	
12463	MAQUINARIA Y EQUIPO DE CONSTRUCCIÓN	
12464	SISTEMAS DE AIRE ACONDICIONADO, CALEFACCIÓN Y DE REFRIGERACIÓN INDUSTRIAL Y COMERCIAL	125,976.00
12465	EQUIPO DE COMUNICACIÓN Y TELECOMUNICACIÓN	5,104.00
12466	EQUIPOS DE GENERACIÓN ELÉCTRICA, APARATOS Y ACCESORIOS ELÉCTRICOS	
12467	HERRAMIENTAS Y MÁQUINAS-HERRAMIENTA	
12469	OTROS EQUIPOS	
12471	BIENES ARTÍSTICOS, CULTURALES Y CIENTÍFICOS	
12483	AVES	
12484	OVINOS Y CAPRINOS	
12486	EQUINOS	
12487	ESPECIES MENORES Y DE ZOOLOGICO	
12488	ÁRBOLES Y PLANTAS	
12489	OTROS ACTIVOS BIOLÓGICOS	
	<b>SUMA TOTAL:</b>	<b>9,773,364.37</b>



RELACION DE CUENTAS BANCARIAS PRODUCTIVAS ESPECIFICAS  
DEL 01 DE ENERO AL 31 DE DICIEMBRE DE 2019

FONDO, PROGRAMA O CONVENIO	DATOS DE LA CUENTA BANCARIA	
	INSTITUCION BANCARIA	NUMERO DE CUENTA

**NO APLICA**



Gobierno del Estado  
de Oaxaca



**DEFENSORÍA**  
Defensoría Pública del  
Estado de Oaxaca

## RELACION DE ESQUEMAS BURSATILES Y COBERTURAS FINANCIERAS

**NO APLICA**

DEFENSORIA PÚBLICA DEL ESTADO DE OAXACA					
Estado de Situación Financiera Detallado - LDF					
Al 31 de DICIEMBRE de 2019 y al 31 de DICIEMBRE de 2018					
(PESOS)					
Concepto	31 de DICIEMBRE de 2019	31 de DICIEMBRE de 2018	Concepto	31 de DICIEMBRE de 2019	31 de DICIEMBRE de 2018
<b>ACTIVO</b>			<b>PASIVO</b>		
<b>Activo Circulante</b>			<b>Activo Circulante</b>		
Efectivo y Equivalentes	10,078	14,487	Cuentas por Pagar a Corto Plazo	5,813,782	5,127,415
Efectivo	0	0	Servicios Personales por Pagar a Corto Plazo	598,434	297,156
Bancos/Tesorería	0	0	Proveedores por Pagar a Corto Plazo	0	0
Bancos/Dependencias y Otros	10,078	14,487	Contratistas por Obras Públicas por Pagar a Corto Plazo	0	0
Inversiones Temporales (Hasta 3 meses)	0	0	Participaciones y Aportaciones por Pagar a Corto Plazo	0	0
Fondos con Afectación Específica	0	0	Transferencias Otorgadas por Pagar a Corto Plazo	3,367,610	3,100,873
Depósitos de Fondos de Terceros en Garantía y/o Administración	0	0	Intereses, Comisiones y Otros Gastos de la Deuda Pública por Pagar a Corto Plazo	0	0
Otros Efectivos y Equivalentes	0	0	Retenciones y Contribuciones por Pagar a Corto Plazo	1,822,156	1,703,859
Derechos a Recibir Efectivo o Equivalentes	5,765,599	5,074,823	Devoluciones de la Ley de Ingresos por Pagar a Corto Plazo	0	0
Inversiones Financieras de Corto Plazo	0	0	Otras cuentas por pagar a corto plazo	25,999	25,527
Cuentas por Cobrar a Corto Plazo	0	0	Documentos por Pagar a Corto Plazo	0	0
Deudores Diversos por Cobrar a Corto Plazo	5,760,411	5,069,635	Documentos Comerciales por Pagar a Corto Plazo	0	0
Ingresos por Recuperar a Corto Plazo	0	0	Documentos con Contratistas por Obras Públicas por Pagar a Corto Plazo	0	0
Deudores por Anticipos de la Tesorería a Corto Plazo	5,188	5,188	Otros Documentos por Pagar a Corto Plazo	0	0
Préstamos Otorgados a Corto Plazo	0	0	Porción a Corto Plazo de la Deuda Pública a Largo Plazo	0	0
Otros Derechos a Recibir Efectivo o Equivalentes a Corto Plazo	0	0	Porción a Corto Plazo de la Deuda Pública	0	0
Derechos a Recibir Bienes o Servicios	0	0	Porción a Corto Plazo de Arrendamiento Financiero	0	0
Anticipo a Proveedores por Adquisición de Bienes y Prestación de Servicios a Corto Plazo	0	0	Títulos y Valores a Corto Plazo	0	0
Anticipo a Proveedores por Adquisición de Bienes Inmuebles y Muebles a Corto Plazo	0	0	Pasivos Diferidos a Corto Plazo	0	0
Anticipo a Proveedores por Adquisición de Bienes Intangibles a Corto Plazo	0	0	Ingresos Cobrados por Adelantado a Corto Plazo	0	0
Anticipo a Contratistas por Obras Públicas a Corto Plazo	0	0	Intereses Cobrados por Adelantado a Corto Plazo	0	0
Otros Derechos a Recibir Bienes o Servicios a Corto Plazo	0	0	Otros Pasivos Diferidos a Corto Plazo	0	0
Inventarios	0	0	Fondos y Bienes de Terceros en Garantía y/o Administración a Corto Plazo	0	0
Inventario de Mercancías para Venta	0	0	Fondos en Garantía a Corto Plazo	0	0
Inventario de Mercancías Terminadas	0	0	Fondos en Administración a Corto Plazo	0	0
Inventario de Mercancías en Proceso de Elaboración	0	0	Fondos Contingentes a Corto Plazo	0	0
Inventario de Materias Primas, Materiales y Suministros para Producción	0	0	Fondos de Fideicomisos, Mandatos y Contratos Análogos a Corto Plazo	0	0
Bienes en Tránsito	0	0	Otros Fondos de Terceros en Garantía y/o Administración a Corto Plazo	0	0
Almacenes	0	0	Valores y Bienes en Garantía a Corto Plazo	0	0
Estimación por Pérdida o Deterioro de Activos Circulantes	0	0	Provisiones a Corto Plazo	0	0
Estimaciones para Cuentas Incobrables por Derechos a Recibir Efectivo o Equivalentes	0	0	Provisión para Demandas y Juicios a Corto Plazo	0	0
Estimación por Deterioro de Inventarios	0	0	Provisión para Contingencias a Corto Plazo	0	0
Otros Activos Circulantes	0	0	Otras Provisiones a Corto Plazo	0	0
Valores en Garantía	0	0	Otros Pasivos a Corto Plazo	0	0
Bienes en Garantía (excluye depósitos de fondos)	0	0	Ingresos por Clasificar	0	0
Bienes Derivados de Embargos, Decomisos, Aseguramientos y Dación en Pago	0	0	Recaudación por Participar	0	0
Adquisición con Fondos de Terceros	0	0	Otros Pasivos Circulantes	0	0
<b>Total de Activos Circulantes</b>	<b>5,775,676</b>	<b>5,089,309</b>	<b>Total de Pasivos Circulantes</b>	<b>5,813,782</b>	<b>5,127,415</b>
<b>Activo No Circulante</b>			<b>Activo No Circulante</b>		
Inversiones Financieras a Largo Plazo	0	0	Cuentas por Pagar a Largo Plazo	0	0
Derechos a Recibir Efectivo o Equivalentes a Largo Plazo	0	0	Documentos por Pagar a Largo Plazo	0	0
Bienes Inmuebles, Infraestructura y Construcciones en Proceso	0	0	Deuda Pública a Largo Plazo	0	0
Bienes Muebles	9,773,364	9,773,364	Pasivos Diferidos a Largo Plazo	0	0
Activos Intangibles	159,043	159,043	Fondos y Bienes de Terceros en Garantía y/o en Administración a Largo Plazo	0	0
Depreciación, Deterioro y Amortización Acumulada de Bienes	0	0	Provisiones a Largo Plazo	0	0
Activos Diferidos	0	0	<b>Total de Pasivos No Circulantes</b>	<b>0</b>	<b>0</b>
Estimación por Pérdida o Deterioro de Activos no Circulantes	0	0	<b>Total del Pasivo</b>	<b>5,813,782</b>	<b>5,127,415</b>
Otros Activos no Circulantes	0	0	<b>HACIENDA PÚBLICA/PATRIMONIO</b>		
<b>Total de Activos No Circulantes</b>	<b>9,932,407</b>	<b>9,932,407</b>	<b>Hacienda Pública/Patrimonio Contribuido</b>	9,932,407	9,932,407
<b>Total del Activo</b>	<b>15,708,083</b>	<b>15,021,716</b>	Aportaciones	0	0
			Donaciones de Capital	0	0
			Actualización de la Hacienda Pública/Patrimonio	9,932,407	9,932,407
			<b>Hacienda Pública/Patrimonio Generado</b>	-38,106	-38,106
			Resultados del Ejercicio (Ahorro/ Desahorro)	0	0
			Resultados de Ejercicios Anteriores	-38,106	0
			Revalúos	0	0
			Reservas	0	0
			Rectificaciones de Resultados de Ejercicios Anteriores	0	0
			<b>Exceso o Insuficiencia en la Actualización de la Hacienda Pública/Patrimonio</b>	0	0
			Resultado por Posición Monetaria	0	0
			Resultado por Tenencia de Activos no Monetarios	0	0
			<b>Total Hacienda Pública/Patrimonio</b>	<b>9,894,301</b>	<b>9,894,301</b>
			<b>Total del Pasivo y Hacienda Pública/Patrimonio</b>	<b>15,708,083</b>	<b>15,021,716</b>



DEFENSORIA PUBLICA DEL ESTADO DE OAXACA Balance Presupuestario - LDF Del 1 de enero al 31 de diciembre de 2019 (PESOS)			
Concepto	Estimado/ Aprobado	Devengado	Recaudado/ Pagado
<b>A. Ingresos Totales (A = A1+A2+A3)</b>	<b>59,279,131</b>	<b>84,837,910</b>	<b>84,289,245</b>
A1. Ingresos de Libre Disposición	55,266,915	80,357,810	79,809,145
A2. Transferencias Federales Etiquetadas	4,012,215	4,480,100	4,480,100
A3. Financiamiento Neto	0	0	0
<b>B. Egresos Presupuestarios<sup>1</sup> (B = B1+B2)</b>	<b>59,279,131</b>	<b>84,837,910</b>	<b>84,289,245</b>
B1. Gasto No Etiquetado (sin incluir Amortización de la Deuda Pública)	55,266,915	80,357,810	79,809,145
B2. Gasto Etiquetado (sin incluir Amortización de la Deuda Pública)	4,012,215	4,480,100	4,480,100
<b>C. Remanentes del Ejercicio Anterior (C = C1 + C2)</b>	<b>0</b>	<b>0</b>	<b>0</b>
C1. Remanentes de ingresos de Libre Disposición aplicados en el periodo			
C2. Remanentes de Transferencias Federales Etiquetadas aplicados en el periodo			
<b>I. Balance Presupuestario (I = A - B + C)</b>	<b>0</b>	<b>0</b>	<b>0</b>
<b>II. Balance Presupuestario sin Financiamiento Neto (II = I - A3)</b>	<b>0</b>	<b>0</b>	<b>0</b>
<b>III. Balance Presupuestario sin Financiamiento Neto y sin Remanentes del Ejercicio Anterior (III = II - C)</b>	<b>0</b>	<b>0</b>	<b>0</b>

Concepto	Aprobado	Devengado	Pagado
<b>E. Intereses, Comisiones y Gastos de la Deuda (E = E1+E2)</b>			
E1. Intereses, Comisiones y Gastos de la Deuda con Gasto No Etiquetado			
E2. Intereses, Comisiones y Gastos de la Deuda con Gasto Etiquetado			
<b>IV. Balance Primario (IV = III + E)</b>			

Concepto	Estimado/ Aprobado	Devengado	Recaudado/ Pagado
<b>F. Financiamiento (F = F1 + F2)</b>			
F1. Financiamiento con Fuente de Pago de Ingresos de Libre Disposición			
F2. Financiamiento con Fuente de Pago de Transferencias Federales Etiquetadas			
<b>G. Amortización de la Deuda (G = G1 + G2)</b>			
G1. Amortización de la Deuda Pública con Gasto No Etiquetado			
G2. Amortización de la Deuda Pública con Gasto Etiquetado			
<b>A3. Financiamiento Neto (A3 = F - G)</b>			

Concepto	Estimado/ Aprobado	Devengado	Recaudado/ Pagado
A1. Ingresos de Libre Disposición			
<b>A3.1 Financiamiento Neto con Fuente de Pago de Ingresos de Libre Disposición (A3.1 = F1 - G1)</b>			
F1. Financiamiento con Fuente de Pago de Ingresos de Libre Disposición			
G1. Amortización de la Deuda Pública con Gasto No Etiquetado			
B1. Gasto No Etiquetado (sin incluir Amortización de la Deuda Pública)			
C1. Remanentes de Ingresos de Libre Disposición aplicados en el periodo			
<b>V. Balance Presupuestario de Recursos Disponibles (V = A1 + A3.1 - B1 + C1)</b>			
<b>VI. Balance Presupuestario de Recursos Disponibles sin Financiamiento Neto (VI = V - A3.1)</b>			

Concept	Estimado/ Aprobado	Devengado	Recaudado/ Pagado
A2. Transferencias Federales Etiquetadas			
<b>A3.2 Financiamiento Neto con Fuente de Pago de Transferencias Federales Etiquetadas (A3.2 = F2 - G2)</b>			
F2. Financiamiento con Fuente de Pago de Transferencias Federales Etiquetadas			
G2. Amortización de la Deuda Pública con Gasto Etiquetado			
B2. Gasto Etiquetado (sin incluir Amortización de la Deuda Pública)			
C2. Remanentes de Transferencias Federales Etiquetadas aplicados en el periodo			
<b>VII. Balance Presupuestario de Recursos Etiquetados (VII = A2 + A3.2 - B2 + C2)</b>			
<b>VIII. Balance Presupuestario de Recursos Etiquetados sin Financiamiento Neto (VIII = VII - A3.2)</b>			

DEFENSORÍA PÚBLICA DEL ESTADO DE OAXACA						
Estado Analítico de Ingreso Detallado - LDF						
Del 1 de enero al 31 de DICIEMBRE de 2019						
(PESOS)						
Concepto	Ingreso					Diferencia
	Estimado	Ampliaciones/ (Reducciones)	Modificado	Devengado	Recaudado	
<b>Ingresos de Libre Disposición</b>	59,279,131	25,558,779	84,837,910	84,837,910	84,295,714	0
A. Impuestos						
B. Cuotas y Aportaciones de Seguridad Social						
C. Contribuciones de Mejoras						
D. Derechos						
E. Productos						
F. Aprovechamientos						
G. Ingresos por Ventas de Bienes y Servicios						
H. Participaciones (H=h1+h2+h3+h4+h5+h6+h7+h8+h9+h10+h11)						
h1) Fondo General de Participaciones						
h2) Fondo de Fomento Municipal						
h3) Fondo de Fiscalización y Recaudación						
h4) Fondo de Compensación						
h5) Fondo de Extracción de Hidrocarburos						
h6) Impuesto Especial Sobre Producción y Servicios						
h7) 0.136% de la Recaudación Federal Participable						
h8) 3.17% Sobre Extracción de Petróleo						
h9) Gasolinas y Diésel						
h10) Fondo del Impuesto Sobre la Renta						
h11) Fondo de Estabilización de los Ingresos de las Entidades Federativas						
I. Incentivos Derivados de la Colaboración Fiscal (I=i1+i2+i3+i4+i5)						
i1) Tenencia o Uso de Vehículos						
i2) Fondo de Compensación ISAN						
i3) Impuesto Sobre Automóviles Nuevos						
i4) Fondo de Compensación de Repecos-Intermedios						
i5) Otros Incentivos Económicos						
J. Transferencias	59,279,131	25,558,779	84,837,910	84,837,910	84,295,714	0
K. Convenios						
k1) Otros Convenios y Subsidios						
L. Otros Ingresos de Libre Disposición (L=l1+l2)						
l1) Participaciones en Ingresos Locales						
l2) Otros Ingresos de Libre Disposición						
<b>I. Total de Ingresos de Libre Disposición (I=A+B+C+D+E+F+G+H+I+J+K+L)</b>						
<b>Ingresos Excedentes de Ingresos de Libre Disposición</b>						
<b>Transferencias Federales Etiquetadas</b>						
A. Aportaciones (A=a1+a2+a3+a4+a5+a6+a7+a8)						
a1) Fondo de Aportaciones para la Nómina Educativa y Gasto Operativo						
a2) Fondo de Aportaciones para los Servicios de Salud						
a3) Fondo de Aportaciones para la Infraestructura Social						
a4) Fondo de Aportaciones para el Fortalecimiento de los Municipios y de las Demarcaciones Territoriales del Distrito Federal						
a5) Fondo de Aportaciones Múltiples						
a6) Fondo de Aportaciones para la Educación Tecnológica y de Adultos						
a7) Fondo de Aportaciones para la Seguridad Pública de los Estados y del Distrito Federal						
a8) Fondo de Aportaciones para el Fortalecimiento de las Entidades Federativas						
B. Convenios (B=b1+b2+b3+b4)						
b1) Convenios de Protección Social en Salud						
b2) Convenios de Descentralización						
b3) Convenios de Reasignación						
b4) Otros Convenios y Subsidios						
C. Fondos Distintos de Aportaciones (C=c1+c2)						
c1) Fondo para Entidades Federativas y Municipios Productores de Hidrocarburos						
c2) Fondo Minero						
D. Transferencias, Subsidios y Subvenciones, y Pensiones y Jubilaciones						
E. Otras Transferencias Federales Etiquetadas						
<b>II. Total de Transferencias Federales Etiquetadas (II = A + B + C + D + E)</b>						
<b>III. Ingresos Derivados de Financiamientos (III = A)</b>						
A. Ingresos Derivados de Financiamientos						
<b>IV. Total de Ingresos (IV = I + II + III)</b>	59,279,131	25,558,779	84,837,910	84,837,910	84,295,714	0
<b>Datos Informativos</b>						
1. Ingresos Derivados de Financiamientos con Fuente de Pago de Ingresos de Libre Disposición						
2. Ingresos Derivados de Financiamientos con Fuente de Pago de Transferencias Federales Etiquetadas						
3. Ingresos Derivados de Financiamientos (3 = 1 + 2)						

DEFENSORIA PUBLICA DEL ESTADO DE OAXACA Informe Analítico de la Deuda Pública y Otros Pasivos - LDF Del 1 de enero al 31 de diciembre de 2019 (PESOS)							
Denominación de la Deuda Pública y Otros Pasivos	Saldo al 31 de diciembre de 20XN-1 (d)	Disposiciones del Periodo (e)	Amortizaciones del Periodo (f)	Revaluaciones, Reclasificaciones y Otros Ajustes (g)	Saldo Final del Periodo (h) h=d+e-f+g	Pago de Intereses del Periodo (i)	Pago de Comisiones y demás costos asociados durante el Periodo (j)
<b>1. Deuda Pública (1=A+B)</b>							
A. Corto Plazo (A=a1+a2+a3)							
a1) Instituciones de Crédito							
a2) Títulos y Valores							
a3) Arrendamientos Financieros							
B. Largo Plazo (B=b1+b2+b3)							
b1) Instituciones de Crédito							
b2) Títulos y Valores							
b3) Arrendamientos Financieros							
<b>2. Otros Pasivos</b>							
<b>3. Total de la Deuda Pública y Otros Pasivos (3=1+2)</b>							
<b>4. Deuda Contingente <sup>1</sup> (Informativo)</b>							
A. Deuda Contingente 1							
B. Deuda Contingente 2							
C. Deuda Contingente XX							
<b>5. Valor de Instrumentos Bono Cupón Cero <sup>2</sup> (Informativo)</b>							
A. Instrumento Bono Cupón Cero 1							
B. Instrumento Bono Cupón Cero 2							
C. Instrumento Bono Cupón Cero XX							

<sup>1</sup> Se refiere a cualquier Financiamiento sin fuente o garantía de pago de deuda, que sea asumido de manera solidaria o subsidiaria por las Entidades Federativas con sus Municipios, organismos descentralizados y empresas de participación estatal mayoritaria y fideicomisos, locales o municipales, y por los Municipios con sus respectivos organismos descentralizados y empresas de participación municipal mayoritaria.

<sup>2</sup> Se refiere al valor del Bono Cupón Cero que respalda el pago de intereses asociados al mismo (Activo).

Obligaciones a Corto Plazo (k)	Monto Contratado (l)	Plazo Pactado (m)	Tasa de Interés (n)	Comisiones y Costos Relacionados (o)	Tasa Efectiva (p)
<b>6. Obligaciones a Corto Plazo (Informativo)</b>					
A. Crédito 1					
B. Crédito 2					
C. Crédito XX					

DEFENSORIA PUBLICA DEL ESTADO DE OAXACA Informe Analítico de Obligaciones Diferentes de Financiamientos -LDF Del 1 de enero al 31 de DICIEMBRE de 2019 (PESOS)										
Denominación de las Obligaciones Diferentes de Financiamiento (c)	Fecha del Contrato (d)	Fecha de inicio de operación del proyecto (e)	Fecha de vencimiento (f)	Monto de la inversión pactado (g)	Plazo pactado (h)	Monto promedio mensual del pago de la contraprestación (i)	Monto promedio mensual del pago de la contraprestación correspondiente al pago de inversión (j)	Monto pagado de la inversión al 31 de DICIEMBRE de 2019 (k)	Monto pagado de la inversión actualizado al 31 de DICIEMBRE de 2019 (l)	Saldo pendiente por pagar de la inversión al 30 de SEPTIEMBRE de 2019 (m = g - l)
<b>A. Asociaciones Público Privadas (APP's) (A=a+b+c+d)</b> a) APP 1 b) APP 2 c) APP 3 d) APP XX										
<b>B. Otros Instrumentos (B=a+b+c+d)</b> a) Otro Instrumento 1 b) Otro Instrumento 2 c) Otro Instrumento 3 d) Otro Instrumento XX										
<b>C. Total de Obligaciones Diferentes de Financiamiento (C=A+B)</b>										

No aplica

DEFENSORÍA PÚBLICA DEL ESTADO DE OAXACA						
Estado Analítico del Ejercicio del Presupuesto de Egresos Detallado - LDF						
Clasificación por Objeto del Gasto (Capítulo y Concepto)						
Del 1 de enero al 31 de diciembre de 2019						
(PESOS)						
Concepto	Egresos					Subejercicio
	Aprobado	Ampliaciones/ (Reducciones)	Modificado	Devengado	Pagado	
<b>I. Gasto No Etiquetado</b>	<b>55,266,915</b>	<b>25,090,895</b>	<b>80,357,810</b>	<b>80,357,810</b>	<b>79,809,145</b>	<b>0</b>
A. Servicios Personales	0	0	0	0	0	0
a1) Remuneraciones al Personal de Carácter Permanente						
a2) Remuneraciones al Personal de Carácter Transitorio						
a3) Remuneraciones Adicionales y Especiales						
a4) Seguridad Social						
a5) Otras Prestaciones Sociales y Económicas						
a6) Previsiones						
a7) Pago de Estímulos a Servidores Públicos						
B. Materiales y Suministros	0	0	0	0	0	0
b1) Materiales de Administración, Emisión de Documentos y Artículos Oficiales						
b2) Alimentos y Utensilios						
b3) Materias Primas y Materiales de Producción y Comercialización						
b4) Materiales y Artículos de Construcción y de Reparación						
b5) Productos Químicos, Farmacéuticos y de Laboratorio						
b6) Combustibles, Lubricantes y Aditivos						
b7) Vestuario, Blancos, Prendas de Protección y Artículos Deportivos						
b8) Materiales y Suministros Para Seguridad						
b9) Herramientas, Refacciones y Accesorios Menores						
C. Servicios Generales	0	0	0	0	0	0
c1) Servicios Básicos						
c2) Servicios de Arrendamiento						
c3) Servicios Profesionales, Científicos, Técnicos y Otros Servicios						
c4) Servicios Financieros, Bancarios y Comerciales						
c5) Servicios de Instalación, Reparación, Mantenimiento y Conservación						
c6) Servicios de Comunicación Social y Publicidad						
c7) Servicios de Traslado y Viáticos						
c8) Servicios Oficiales						
c9) Otros Servicios Generales						
D. Transferencias, Asignaciones, Subsidios y Otras Ayudas	55,266,915	25,090,895	80,357,810	80,357,810	79,809,145	0
d1) Transferencias Internas y Asignaciones al Sector Público	55,066,915	16,936,265	72,003,180	72,003,180	71,454,515	0
d2) Transferencias al Resto del Sector Público						
d3) Subsidios y Subvenciones						
d4) Ayudas Sociales	200,000	7,100,000	7,300,000	7,300,000	7,300,000	0
d5) Pensiones y Jubilaciones	0	1,054,630	1,054,630	1,054,630	1,054,630	0
d6) Transferencias a Fideicomisos, Mandatos y Otros Análogos						
d7) Transferencias a la Seguridad Social						
d8) Donativos						
d9) Transferencias al Exterior						
E. Bienes Muebles, Inmuebles e Intangibles	0	0	0	0	0	0
e1) Mobiliario y Equipo de Administración						
e2) Mobiliario y Equipo Educativo y Recreativo						
e3) Equipo e Instrumental Médico y de Laboratorio						
e4) Vehículos y Equipo de Transporte						
e5) Equipo de Defensa y Seguridad						
e6) Maquinaria, Otros Equipos y Herramientas						
e7) Activos Biológicos						
e8) Bienes Inmuebles						
e9) Activos Intangibles						
F. Inversión Pública (F=f1+f2+f3)	0	0	0	0	0	0
f1) Obra Pública en Bienes de Dominio Público						
f2) Obra Pública en Bienes Propios						
f3) Proyectos Productivos y Acciones de Fomento						
G. Inversiones Financieras y Otras Provisiones	0	0	0	0	0	0
g1) Inversiones Para el Fomento de Actividades Productivas						
g2) Acciones y Participaciones de Capital						
g3) Compra de Títulos y Valores						
g4) Concesión de Préstamos						
g5) Inversiones en Fideicomisos, Mandatos y Otros Análogos						
Fideicomiso de Desastres Naturales (Informativo)						
g6) Otras Inversiones Financieras						
g7) Provisiones para Contingencias y Otras Erogaciones Especiales						
H. Participaciones y Aportaciones	0	0	0	0	0	0
h1) Participaciones						
h2) Aportaciones						
h3) Convenios						
I. Deuda Pública	0	0	0	0	0	0
i1) Amortización de la Deuda Pública						
i2) Intereses de la Deuda Pública						
i3) Comisiones de la Deuda Pública						
i4) Gastos de la Deuda Pública						
i5) Costo por Coberturas						
i6) Apoyos Financieros						
i7) Adeudos de Ejercicios Fiscales Anteriores (ADEFAS)						

<b>II. Gasto Etiquetado</b>	<b>4,012,215</b>	<b>467,884</b>	<b>4,480,099</b>	<b>4,480,100</b>	<b>4,480,100</b>	<b>0</b>
A. Servicios Personales	0	0	0	0	0	0
a1) Remuneraciones al Personal de Carácter Permanente						
a2) Remuneraciones al Personal de Carácter Transitorio						
a3) Remuneraciones Adicionales y Especiales						
a4) Seguridad Social						
a5) Otras Prestaciones Sociales y Económicas						
a6) Previsiones						
a7) Pago de Estímulos a Servidores Públicos						
B. Materiales y Suministros	0	0	0	0	0	0
b1) Materiales de Administración, Emisión de Documentos y Artículos Oficiales						
b2) Alimentos y Utensilios						
b3) Materias Primas y Materiales de Producción y Comercialización						
b4) Materiales y Artículos de Construcción y de Reparación						
b5) Productos Químicos, Farmacéuticos y de Laboratorio						
b6) Combustibles, Lubricantes y Aditivos						
b7) Vestuario, Blancos, Prendas de Protección y Artículos Deportivos						
b8) Materiales y Suministros Para Seguridad						
b9) Herramientas, Refacciones y Accesorios Menores						
C. Servicios Generales	0	0	0	0	0	0
c1) Servicios Básicos						
c2) Servicios de Arrendamiento						
c3) Servicios Profesionales, Científicos, Técnicos y Otros Servicios						
c4) Servicios Financieros, Bancarios y Comerciales						
c5) Servicios de Instalación, Reparación, Mantenimiento y Conservación						
c6) Servicios de Comunicación Social y Publicidad						
c7) Servicios de Traslado y Viáticos						
c8) Servicios Oficiales						
c9) Otros Servicios Generales						
D. Transferencias, Asignaciones, Subsidios y Otras Ayudas	4,012,215	467,884	4,480,100	4,480,100	4,480,100	0
d1) Transferencias Internas y Asignaciones al Sector Público	4,012,215	467,884	4,480,100	4,480,100	4,480,100	0
d2) Transferencias al Resto del Sector Público						
d3) Subsidios y Subvenciones						
d4) Ayudas Sociales						
d5) Pensiones y Jubilaciones						
d6) Transferencias a Fideicomisos, Mandatos y Otros Análogos						
d7) Transferencias a la Seguridad Social						
d8) Donativos						
d9) Transferencias al Exterior						
E. Bienes Muebles, Inmuebles e Intangibles	0	0	0	0	0	0
e1) Mobiliario y Equipo de Administración						
e2) Mobiliario y Equipo Educativo y Recreativo						
e3) Equipo e Instrumental Médico y de Laboratorio						
e4) Vehículos y Equipo de Transporte						
e5) Equipo de Defensa y Seguridad						
e6) Maquinaria, Otros Equipos y Herramientas						
e7) Activos Biológicos						
e8) Bienes Inmuebles						
e9) Activos Intangibles						
F. Inversión Pública (F=F1+F2+F3)	0	0	0	0	0	0
f1) Obra Pública en Bienes de Dominio Público						
f2) Obra Pública en Bienes Propios						
f3) Proyectos Productivos y Acciones de Fomento						
G. Inversiones Financieras y Otras Provisiones	0	0	0	0	0	0
g1) Inversiones Para el Fomento de Actividades Productivas						
g2) Acciones y Participaciones de Capital						
g3) Compra de Títulos y Valores						
g4) Concesión de Préstamos						
g5) Inversiones en Fideicomisos, Mandatos y Otros Análogos						
Fideicomiso de Desastres Naturales (Informativo)						
g6) Otras Inversiones Financieras						
g7) Provisiones para Contingencias y Otras Erogaciones Especiales						
H. Participaciones y Aportaciones	0	0	0	0	0	0
h1) Participaciones						
h2) Aportaciones						
h3) Convenios						
I. Deuda Pública	0	0	0	0	0	0
i1) Amortización de la Deuda Pública						
i2) Intereses de la Deuda Pública						
i3) Comisiones de la Deuda Pública						
i4) Gastos de la Deuda Pública						
i5) Costo por Coberturas						
i6) Apoyos Financieros						
i7) Adeudos de Ejercicios Fiscales Anteriores (ADEFAS)						
<b>III. Total de Egresos</b>	<b>59,279,130</b>	<b>25,558,779</b>	<b>84,837,909</b>	<b>84,837,910</b>	<b>84,289,245</b>	<b>0</b>

DEFENSORIA PUBLICA DEL ESTADO DE OAXACA						
Estado Analítico del Ejercicio del Presupuesto de Egresos Detallado - LDF						
Clasificación Administrativa						
Del 1 de enero al 31 de DICIEMBRE de 2019						
(PESOS)						
Concepto	Egresos					Subejercicio
	Aprobado	Ampliaciones/ (Reducciones)	Modificado	Devengado	Pagado	
<b>I. Gasto No Etiquetado (I=A+B+C+D+E+F+G+H)</b>	59,279,131	25,558,779	84,837,910	84,837,910	84,295,714	0
A. Dependencia o Unidad Administrativa 1	59,279,131	25,558,779	84,837,910	84,837,910	84,295,714	0
<b>II. Gasto Etiquetado (II=A+B+C+D+E+F+G+H)</b>	0	0	0	0	0	0
A. Dependencia o Unidad Administrativa 1						
B. Dependencia o Unidad Administrativa 2						
C. Dependencia o Unidad Administrativa 3						
D. Dependencia o Unidad Administrativa 4						
E. Dependencia o Unidad Administrativa 5						
F. Dependencia o Unidad Administrativa 6						
G. Dependencia o Unidad Administrativa 7						
H. Dependencia o Unidad Administrativa xx						
<b>III. Total de Egresos (III = I + II)</b>	59,279,131	25,558,779	84,837,910	84,837,910	84,295,714	0

DEFENSORÍA PÚBLICA DEL ESTADO DE OAXACA						
Estado Analítico del Ejercicio del Presupuesto de Egresos Detallado - LDF						
Clasificación Funcional (Finalidad y Función)						
Del 1 de enero al 31 de diciembre de 2019						
(PESOS)						
Concepto	Egresos					Subejercicio
	Aprobado	Ampliaciones/ (Reducciones)	Modificado	Devengado	Pagado	
<b>I. Gasto No Etiquetado</b>	55,266,915	25,090,895	80,357,810	80,357,810	79,809,145	0
<b>A. Gobierno</b>	55,266,915	25,090,895	80,357,810	80,357,810	79,809,145	0
a1) Legislación	0	0	0	0	0	0
a2) Justicia	55,266,915	25,090,895	80,357,810	80,357,810	79,809,145	0
a3) Coordinación de la Política de Gobierno	0	0	0	0	0	0
a4) Relaciones Exteriores	0	0	0	0	0	0
a5) Asuntos Financieros y Hacendarios	0	0	0	0	0	0
a6) Seguridad Nacional	0	0	0	0	0	0
a7) Asuntos de Orden Público y de Seguridad Interior	0	0	0	0	0	0
a8) Otros Servicios Generales	0	0	0	0	0	0
<b>B. Desarrollo Social</b>	0	0	0	0	0	0
b1) Protección Ambiental	0	0	0	0	0	0
b2) Vivienda y Servicios a la Comunidad	0	0	0	0	0	0
b3) Salud	0	0	0	0	0	0
b4) Recreación, Cultura y Otras Manifestaciones Sociales	0	0	0	0	0	0
b5) Educación	0	0	0	0	0	0
b6) Protección Social	0	0	0	0	0	0
b7) Otros Asuntos Sociales	0	0	0	0	0	0
<b>C. Desarrollo Económico</b>	0	0	0	0	0	0
c1) Asuntos Económicos, Comerciales y Laborales en General	0	0	0	0	0	0
c2) Agropecuaria, Silvicultura, Pesca y Caza	0	0	0	0	0	0
c3) Combustibles y Energía	0	0	0	0	0	0
c4) Minería, Manufacturas y Construcción	0	0	0	0	0	0
c5) Transporte	0	0	0	0	0	0
c6) Comunicaciones	0	0	0	0	0	0
c7) Turismo	0	0	0	0	0	0
c8) Ciencia, Tecnología e Innovación	0	0	0	0	0	0
c9) Otras Industrias y Otros Asuntos Económicos	0	0	0	0	0	0
<b>D. Otras No Clasificadas en Funciones Anteriores</b>	0	0	0	0	0	0
d1) Transacciones de la Deuda Pública / Costo Financiero de la Deuda	0	0	0	0	0	0
d2) Transferencias, Participaciones y Aportaciones Entre Diferentes Niveles y Órdenes de Gobierno	0	0	0	0	0	0
d3) Saneamiento del Sistema Financiero	0	0	0	0	0	0
d4) Adeudos de Ejercicios Fiscales Anteriores	0	0	0	0	0	0
<b>II: Gasto Etiquetado</b>	4,012,215	467,884	4,480,099	4,480,099	4,480,099	0
<b>A. Gobierno</b>	4,012,215	467,884	4,480,099	4,480,099	4,480,099	0
a1) Legislación	4,012,215	467,884	4,480,099	4,480,099	4,480,099	0
a2) Justicia	0	0	0	0	0	0
a3) Coordinación de la Política de Gobierno	0	0	0	0	0	0
a4) Relaciones Exteriores	0	0	0	0	0	0
a5) Asuntos Financieros y Hacendarios	0	0	0	0	0	0
a6) Seguridad Nacional	0	0	0	0	0	0
a7) Asuntos de Orden Público y de Seguridad Interior	0	0	0	0	0	0
a8) Otros Servicios Generales	0	0	0	0	0	0
<b>B. Desarrollo Social</b>	0	0	0	0	0	0
b1) Protección Ambiental	0	0	0	0	0	0
b2) Vivienda y Servicios a la Comunidad	0	0	0	0	0	0
b3) Salud	0	0	0	0	0	0
b4) Recreación, Cultura y Otras Manifestaciones Sociales	0	0	0	0	0	0
b5) Educación	0	0	0	0	0	0
b6) Protección Social	0	0	0	0	0	0
b7) Otros Asuntos Sociales	0	0	0	0	0	0
<b>C. Desarrollo Económico</b>	0	0	0	0	0	0
c1) Asuntos Económicos, Comerciales y Laborales en General	0	0	0	0	0	0
c2) Agropecuaria, Silvicultura, Pesca y Caza	0	0	0	0	0	0
c3) Combustibles y Energía	0	0	0	0	0	0
c4) Minería, Manufacturas y Construcción	0	0	0	0	0	0
c5) Transporte	0	0	0	0	0	0
c6) Comunicaciones	0	0	0	0	0	0
c7) Turismo	0	0	0	0	0	0
c8) Ciencia, Tecnología e Innovación	0	0	0	0	0	0
c9) Otras Industrias y Otros Asuntos Económicos	0	0	0	0	0	0
<b>D. Otras No Clasificadas en Funciones Anteriores</b>	0	0	0	0	0	0
d1) Transacciones de la Deuda Pública / Costo Financiero de la Deuda	0	0	0	0	0	0
d2) Transferencias, Participaciones y Aportaciones Entre Diferentes Niveles y Órdenes de Gobierno	0	0	0	0	0	0
d3) Saneamiento del Sistema Financiero	0	0	0	0	0	0
d4) Adeudos de Ejercicios Fiscales Anteriores	0	0	0	0	0	0
<b>III. Total de Egresos</b>	<b>59,279,130</b>	<b>25,558,779</b>	<b>84,837,909</b>	<b>84,837,909</b>	<b>84,289,244</b>	<b>0</b>



DEFENSORÍA PÚBLICA DEL ESTADO DE OAXACA						
Estado Analítico del Ejercicio del Presupuesto de Egresos Detallado - LDF						
Clasificación de Servicios Personales por Categoría						
Del 1 de enero al 31 de Diciembre de 2019						
(PESOS)						
Concepto	Egresos					Subejercicio
	Aprobado	Ampliaciones/ (Reducciones)	Modificado	Devengado	Pagado	
<b>I. Gasto No Etiquetado</b>	<b>53,392,410</b>	<b>18,001,601</b>	<b>71,394,012</b>	<b>71,394,012</b>	<b>71,394,012</b>	<b>0</b>
A. Personal Administrativo	53,392,410	18,001,601	71,394,012	71,394,012	71,394,012	
B. Magisterio						
C. Servicios de Salud						
c1) Personal Administrativo						
c2) Personal Médico, paramédico y afín						
D. Seguridad Pública						
E. Gastos asociados a la implementación de nuevas leyes federales o reformas a las mismas						
e1) Nombre del Programa o Ley 1						
e2) Nombre del Programa o Ley 2						
F. Sentencias laborales definitivas						
<b>II. Gasto Etiquetado</b>	<b>4,012,215</b>	<b>467,884</b>	<b>4,480,100</b>	<b>4,480,100</b>	<b>4,480,100</b>	<b>0</b>
A. Personal Administrativo	4,012,215	467,884	4,480,100	4,480,100	4,480,100	0
B. Magisterio						
C. Servicios de Salud						
c1) Personal Administrativo						
c2) Personal Médico, paramédico y afín						
D. Seguridad Pública						
E. Gastos asociados a la implementación de nuevas leyes federales o reformas a las mismas						
e1) Nombre del Programa o Ley 1						
e2) Nombre del Programa o Ley 2						
F. Sentencias laborales definitivas						
<b>III. Total de Gasto en Servicios Personales</b>	<b>57,404,626</b>	<b>18,469,486</b>	<b>75,874,111</b>	<b>75,874,111</b>	<b>75,874,111</b>	<b>0</b>

DEFENSORIA PUBLICA DEL ESTADO DE OAXACA Informe sobre Estudios Actuariales - LDF					
	Pensiones y jubilaciones	Salud	Riesgos de trabajo	Invalidez y vida	Otras prestaciones sociales
<p><b>Tipo de Sistema</b> Prestación laboral o Fondo general para trabajadores del estado o municipio Beneficio definido, Contribución definida o Mixto</p> <p><b>Población afiliada</b> Activos Edad máxima Edad mínima Edad promedio Pensionados y Jubilados Edad máxima Edad mínima Edad promedio Beneficiarios Promedio de años de servicio (trabajadores activos) Aportación individual al plan de pensión como % del salario Aportación del ente público al plan de pensión como % del salario Crecimiento esperado de los pensionados y jubilados (como %) Crecimiento esperado de los activos (como %) Edad de Jubilación o Pensión Esperanza de vida</p> <p><b>Ingresos del Fondo</b> Ingresos Anuales al Fondo de Pensiones</p> <p><b>Nómina anual</b> Activos Pensionados y Jubilados Beneficiarios de Pensionados y Jubilados</p> <p><b>Monto mensual por pensión</b> Máximo Mínimo Promedio</p> <p><b>Monto de la reserva</b></p> <p><b>Valor presente de las obligaciones</b> Pensiones y Jubilaciones en curso de pago Generación actual Generaciones futuras</p> <p><b>Valor presente de las contribuciones asociadas a los fondos futuros de cotización X%</b> Generación actual Generaciones futuras</p> <p><b>Valor presente de aportaciones</b> Generación actual Generaciones futuras Otros Ingresos</p> <p><b>Déficit/superávit actuarial</b> Generación actual Generaciones futuras</p> <p><b>Periodo de suficiencia</b> Año de descapitalización Tasa de rendimiento</p> <p><b>Estudio actuarial</b> Año de elaboración del estudio actuarial Empresa que elaboró el estudio actuarial</p>					