



GOBIERNO DEL ESTADO  
DE OAXACA

# TOMO V – L

SECTOR PARAESTATAL

<b>INDICE</b>	<b>1</b>
<b>1. FIDEICOMISO PARA EL DESARROLLO LOGÍSTICO DEL ESTADO DE OAXACA</b>	<b>8-69</b>
1.1.- resultados generales	
1.2.- Información Contable	
1.2.1.- Estado de Situación financiera	
1.2.2.- Estado de Actividades	
1.2.3.- Estado de variación en la hacienda pública	
1.2.4.- Estado de cambios en la situación financiera	
1.2.5.- Estado de Flujos de Efectivo	
1.2.6.- Estado analítico del activo	
1.2.7.- Estado analítico de la deuda y otros pasivos	
1.2.8.- Informe sobre pasivos contingentes consolidado	
1.2.9.- Notas a los estados financieros consolidado	
1.3.- Información Presupuestaria	
1.3.1.- Estado analítico de los ingresos presupuestarios	
1.3.2.- Estado analítico del ejercicio del presupuesto de egresos en Clasificación por Objeto del Gasto	
1.3.3.- Estado analítico del ejercicio del presupuesto de egresos en Clasificación Económica (por Tipo de Gasto)	
1.3.4.- Estado analítico del ejercicio del presupuesto de egresos en Clasificación Administrativa	
1.3.5.- Estado analítico del ejercicio del presupuesto de egresos en Clasificación Funcional	
1.4.- Deuda	
1.4.1.- endeudamiento neto	
1.4.2.- Intereses de la deuda	
1.4.3.- Indicadores de postura fiscal	
1.5.- Información Programática	
1.5.1.-Resumen por programa presupuestario	
1.5.2.- Indicadores de resultados	
1.5.3.- Programas y Proyectos de inversión	
1.6.- Anexos (Información Adicional)	
1.6.1.- Relación de los bienes inmuebles	
1.6.2.- Relación de los bienes muebles	
1.6.3.- Relación de cuentas bancarias Productivas	
1.6.4.- Relación de esquema bursátiles y de cobertura financiera	



GOBIERNO DEL ESTADO  
DE OAXACA

1.6.5.- Montos pagados por ayudas y subsidios

1.7.- Información Correspondiente a Disciplina Financiera

1.7.1.- Estado de Situación Financiera Detallado-LDF

1.7.2.- Balance Presupuestario

1.7.3.- Estado Analítico de Ingresos Detallado

1.7.4.- Informe Analítico de la Deuda y Otros Pasivos

1.7.5.- Informe Analítico de Obligaciones Diferentes de Financiamiento

1.7.6.- Estado Analítico del Presupuesto de Egresos Clasificador por Objeto del Gasto (Capítulo-Concepto)

1.7.7.- Estado Analítico del Presupuesto de Egresos Clasificación Administrativa

1.7.8.- Estado Analítico del Presupuesto de Egresos Clasificación Funcional (Finalidad y Función)

1.7.9.- Estado Analítico del Presupuesto de Egresos Clasificación de Servicios Personales

1.7.10.- Informe Sobre Estudios Actuariales

2. FIDEICOMISO DE FOMENTO PARA EL ESTADO DE OAXACA

70-139

2.1.- Resultados Generales

2.2.- Información Contable

2.2.1.- Estado de Situación financiera

2.2.2.- Estado de Actividades

2.2.3.- Estado de variación en la hacienda pública

2.2.4.- Estado de cambios en la situación financiera

2.2.5.- Estado de Flujos de Efectivo

2.2.6.- Estado analítico del activo

2.2.7.- Estado analítico de la deuda y otros pasivos

2.2.8.- Informe sobre pasivos contingentes

2.2.9.- Notas a los estados financieros

2.3.- Información Presupuestaria

2.3.1.- Estado analítico de ingresos presupuestarios

2.3.2.- Estado analítico del ejercicio del presupuesto de egresos en Clasificación por Objeto del Gasto

2.3.3.- Estado analítico del ejercicio del presupuesto de egresos en Clasificación Económica (por Tipo de Gasto)

2.3.4.- Estado analítico del ejercicio del presupuesto de egresos en Clasificación Administrativa

2.3.5.- Estado analítico del ejercicio del presupuesto de egresos en Clasificación Funcional

2.4.- Deuda

2.4.1.- Endeudamiento neto

2.4.2.- Intereses de la deuda

2.4.3.- Indicadores de postura fiscal



GOBIERNO DEL ESTADO  
DE OAXACA

2.5.- Información Programática

- 2.5.1.- Resumen por programa presupuestario
- 2.5.2.- Programas y Proyectos de inversión

2.6.- Anexos (Información Adicional)

- 2.6.1.- Relación de los bienes inmuebles
- 2.6.2.- Relación de los bienes muebles
- 2.6.3.- Relación de cuentas bancarias Productivas
- 2.6.4.- Relación de esquema bursátiles y de cobertura financiera
- 2.6.5.- Montos pagados por ayudas y subsidios

2.7.- Información Correspondiente a Disciplina Financiera

- 2.7.1.- Estado de Situación Financiera Detallado-LDF
- 2.7.2.- Balance Presupuestario
- 2.7.3.- Estado Analítico de Ingresos Detallado
- 2.7.4.- Informe Analítico de la Deuda y Otros Pasivos
- 2.7.5.- Informe Analítico de Obligaciones Diferentes de Financiamiento
- 2.7.6.- Estado Analítico del Presupuesto de Egresos Clasificador por Objeto del Gasto (Capítulo-Concepto)
- 2.7.7.- Estado Analítico del Presupuesto de Egresos Clasificación Administrativa
- 2.7.8.- Estado Analítico del Presupuesto de Egresos Clasificación Funcional (Finalidad y Función)
- 2.7.9.- Estado Analítico del Presupuesto de Egresos Clasificación de Servicios Personales
- 2.7.10.- Informe Sobre Estudios Actuariales

**3. OFICINA DE CONVENCIONES Y VISITANTES DE OAXACA**

140-215

3.1.- Resultados Generales

3.2.- Información Contable

- 3.2.1.- Estado de Situación financiera
- 3.2.2.- Estado de Actividades
- 3.2.3.- Estado de variación en la hacienda pública
- 3.2.4.- Estado de cambios en la situación financiera
- 3.2.5.- Estado de Flujos de Efectivo
- 3.2.6.- Estado analítico del activo
- 3.2.7.- Estado analítico de la deuda y otros pasivos
- 3.2.8.- Informe sobre pasivos contingentes
- 3.2.9.- Notas a los estados financieros

3.3.- Información Presupuestaria

- 3.3.1.- Estado analítico de ingresos presupuestarios
- 3.3.2.- Estado analítico del ejercicio del presupuesto de egresos en Clasificación por Objeto del Gasto



GOBIERNO DEL ESTADO  
DE OAXACA

3.3.3.- Estado analítico del ejercicio del presupuesto de egresos en Clasificación Económica (por Tipo de Gasto)

3.3.4.- Estado analítico del ejercicio del presupuesto de egresos en Clasificación Administrativa

3.3.5.- Estado analítico del ejercicio del presupuesto de egresos en Clasificación Funcional

3.4.- Deuda

3.4.1.- Endeudamiento neto

3.4.2.- Intereses de la deuda

3.4.3.- Indicadores de postura fiscal

3.5.- Información Programática

3.5.1.- Resumen por programa presupuestario

3.5.2.- Programas y Proyectos de inversión

3.6.- Anexos (Información Adicional)

3.6.1.- Relación de los bienes inmuebles

3.6.2.- Relación de los bienes muebles

3.6.3.- Relación de cuentas bancarias Productivas

3.6.4.- Relación de esquema bursátiles y de cobertura financiera

3.6.5.- Montos pagados por ayudas y subsidios

3.7.- Información Correspondiente a Disciplina Financiera

3.7.1.- Estado de Situación Financiera Detallado-LDF

3.7.2.- Balance Presupuestario

3.7.3.- Estado Analítico de Ingresos Detallado

3.7.4.- Informe Analítico de la Deuda y Otros Pasivos

3.7.5.- Informe Analítico de Obligaciones Diferentes de Financiamiento

3.7.6.- Estado Analítico del Presupuesto de Egresos Clasificador por Objeto del Gasto (Capítulo-Concepto)

3.7.7.- Estado Analítico del Presupuesto de Egresos Clasificación Administrativa

3.7.8.- Estado Analítico del Presupuesto de Egresos Clasificación Funcional (Finalidad y Función)

3.7.9.- Estado Analítico del Presupuesto de Egresos Clasificación de Servicios Personales

3.7.10.- Informe Sobre Estudios Actuariales

4. OFICINA DE PENSIONES DEL ESTADO DE OAXACA

216-286

4.1.- Resultados Generales

4.2.- Información Contable

4.2.1.- Estado de Situación financiera

4.2.2.- Estado de Actividades

4.2.3.- Estado de variación en la hacienda pública

4.2.4.- Estado de cambios en la situación financiera



GOBIERNO DEL ESTADO  
DE OAXACA

- 4.2.5.- Estado de Flujos de Efectivo
- 4.2.6.- Estado analítico del activo
- 4.2.7.- Estado analítico de la deuda y otros pasivos
- 4.2.8.- Informe sobre pasivos contingentes
- 4.2.9.- Notas a los estados financieros

4.3.- Información Presupuestaria

- 4.3.1.- Estado analítico de ingresos presupuestarios
- 4.3.2.- Estado analítico del ejercicio del presupuesto de egresos en Clasificación por Objeto del Gasto
- 4.3.3.- Estado analítico del ejercicio del presupuesto de egresos en Clasificación Económica (por Tipo de Gasto)
- 4.3.4.- Estado analítico del ejercicio del presupuesto de egresos en Clasificación Administrativa
- 4.3.5.- Estado analítico del ejercicio del presupuesto de egresos en Clasificación Funcional

4.4.- Deuda

- 4.4.1.- Endeudamiento neto
- 4.4.2.- Intereses de la deuda
- 4.4.3.- Indicadores de postura fiscal

4.5.- Información Programática

- 4.5.1.- Resumen por programa presupuestario
- 4.5.2.- Programas y Proyectos de inversión

4.6.- Anexos (Información Adicional)

- 4.6.1.- Relación de los bienes inmuebles
- 4.6.2.- Relación de los bienes muebles
- 4.6.3.- Relación de cuentas bancarias productivas
- 4.6.4.- Relación de esquema bursátiles y de cobertura financiera
- 4.6.5.- Montos pagados por ayudas y subsidios

4.7.- Información Correspondiente a Disciplina Financiera

- 4.7.1.- Estado de Situación Financiera Detallado-LDF
- 4.7.2.- Balance Presupuestario
- 4.7.3.- Estado Analítico de Ingresos Detallado
- 4.7.4.- Informe Analítico de la Deuda y Otros Pasivos
- 4.7.5.- Informe Analítico de Obligaciones Diferentes de Financiamiento
- 4.7.6.- Estado Analítico del Presupuesto de Egresos Clasificador por Objeto del Gasto (Capítulo-Concepto)
- 4.7.7.- Estado Analítico del Presupuesto de Egresos Clasificación Administrativa
- 4.7.8.- Estado Analítico del Presupuesto de Egresos Clasificación Funcional (Finalidad y Función)
- 4.7.9.- Estado Analítico del Presupuesto de Egresos Clasificación de Servicios Personales
- 4.7.10.- Informe Sobre Estudios Actuariales



GOBIERNO DEL ESTADO  
DE OAXACA

5. MONTE DE PIEDAD

287-364

5.1.- Resultados Generales

5.2.- Información Contable

5.2.1.- Estado de Situación financiera

5.2.2.- Estado de Actividades

5.2.3.- Estado de variación en la hacienda pública

5.2.4.- Estado de cambios en la situación financiera

5.2.5.- Estado de Flujos de Efectivo

5.2.6.- Estado analítico del activo

5.2.7.- Estado analítico de la deuda y otros pasivos

5.2.8.- Informe sobre pasivos contingentes

5.2.9.- Notas a los estados financieros

5.3.- Información Presupuestaria

5.3.1.- Estado analítico de ingresos presupuestarios

5.3.2.- Estado analítico del ejercicio del presupuesto de egresos en Clasificación por Objeto del Gasto

5.3.3.- Estado analítico del ejercicio del presupuesto de egresos en Clasificación Económica (por Tipo de Gasto)

5.3.4.- Estado analítico del ejercicio del presupuesto de egresos en Clasificación Administrativa

5.3.5.- Estado analítico del ejercicio del presupuesto de egresos en Clasificación Funcional

5.4.- Deuda

5.4.1.- Endeudamiento neto

5.4.2.- Intereses de la deuda

5.4.3.- Indicadores de postura fiscal

5.5.- Información Programática

5.5.1.- Resumen por programa presupuestario

5.5.2.- Programas y Proyectos de inversión

5.6.- Anexos (Información Adicional)

5.6.1.- Relación de los bienes inmuebles

5.6.2.- Relación de los bienes muebles

5.6.3.- Relación de cuentas bancarias Productivas

5.6.4.- Relación de esquema bursátiles y de cobertura financiera

5.6.5.- Montos pagados por ayudas y subsidios

5.7.- Información Correspondiente a Disciplina Financiera

5.7.1.- Estado de Situación Financiera Detallado-LDF

5.7.2.- Balance Presupuestario

5.7.3.- Estado Analítico de Ingresos Detallado



GOBIERNO DEL ESTADO  
DE OAXACA

- 5.7.4.- Informe Analítico de la Deuda y Otros Pasivos
- 5.7.5.- Informe Analítico de Obligaciones Diferentes de Financiamiento
- 5.7.6.- Estado Analítico del Presupuesto de Egresos Clasificador por Objeto del Gasto (Capítulo-Concepto)
- 5.7.7.- Estado Analítico del Presupuesto de Egresos Clasificación Administrativa
- 5.7.8.- Estado Analítico del Presupuesto de Egresos Clasificación Funcional (Finalidad y Función)
- 5.7.9.- Estado Analítico del Presupuesto de Egresos Clasificación de Servicios Personales
- 5.7.10.- Informe Sobre Estudios Actuariales



GOBIERNO DEL ESTADO  
DE OAXACA

# FIDEICOMISO PARA EL DESARROLLO LOGÍSTICO DEL ESTADO DE OAXACA

4to Informe Trimestral  
Periodo Enero – Diciembre del Ejercicio 2019





GOBIERNO DEL ESTADO  
DE OAXACA



**FIDELO**  
Fideicomiso para el  
Desarrollo Logístico de  
Estado de Oaxaca

## RESULTADOS GENERALES

En los resultados generales contemplados en el cuarto trimestre de 2019, para dar cumplimiento a los compromisos de gobierno considerados en el plan de trabajo, en donde el Fideicomiso para el Desarrollo Logístico del Estado de Oaxaca cumple con los fines de posicionar al Estado de Oaxaca como una región competitiva para el desarrollo de los sectores productivos, a través del desarrollo, promoción y ejecución de todo tipo de iniciativas empresariales e institucionales mediante la realización de proyectos logísticos, sociales y comerciales que ubiquen al estado de Oaxaca como un nuevo eje internacional turístico, industrial y comercial, para lo cual dotará de infraestructura a los terrenos que sean necesarios y cuyo propósito sea la creación de parques Industriales, centros comerciales, centros de convenciones, desarrollos turísticos, recintos fiscales, mineros, pesqueros, portuarios y agroindustriales así como todo tipo de proyectos que tengan como fin la urbanización de terrenos destinados para el desarrollo de vivienda, la atracción de inversiones, generación de empleos y como consecuencia el desarrollo económico del Estado.

### CONSTRUCCIÓN DE LA SEGUNDA ETAPA DE UN LABORATORIO DE SERICULTURA EN SAN PEDRO CAJONOS.

En seguimiento al objetivo de fomentar la industria textil en el Municipio de San Pedro Cajonos, y como complemento a las instalaciones edificadas en la primera etapa, se llevó a cabo la contratación de la obra denominada “Construcción de la Segunda Etapa de un Laboratorio de Sericultura en San Pedro Cajonos”. La ejecución de esta obra proporcionará la infraestructura idónea para la extracción y transformación de la seda y generar una producción competitiva que beneficie a 1,172 habitantes del Municipio, en la región de la Sierra Norte.

### ESTUDIOS DE FACTIBILIDAD PARA LA CONSTRUCCIÓN DE UNA DÁRSENA EN PUERTO ESCONDIDO, SAN PEDRO MIXTEPEC, OAXACA.

Con el propósito de reactivar la actividad económica en la región de la costa, se contrataron los servicios relacionados con la obra pública denominados “Estudios de Factibilidad para la Construcción de una Dársena en Puerto Escondido, San Pedro Mixtepec, Oaxaca”, cuya finalidad es contar con los resultados técnicos, sociales, económicos y ambientales favorables que servirán como un instrumento diseñado para prospectar la planeación y gestión de infraestructura en este municipio de la costa oaxaqueña.



GOBIERNO DEL ESTADO  
DE OAXACA



**FIDELO**  
Fideicomiso para el  
Desarrollo Logístico de  
Estado de Oaxaca

## CONVENIOS DE COLABORACIÓN “ELABORACIÓN DEL PLAN ESTRATÉGICO Y PLAN MAESTRO CONCEPTUAL DEL CORREDOR INTEROCEÁNICO ISTMO DE TEHUANTEPEC.


Como parte de las acciones para concretar los objetivos establecidos en el Plan Nacional de Desarrollo y en los Planes Estatales de Desarrollo de ambas entidades, el Estado de Veracruz Ignacio de la Llave y el Estado de Oaxaca, celebraron el Convenio Específico de Transferencia de Recursos para contratar la elaboración del “Plan Estratégico y Plan Maestro Conceptual del Corredor Interoceánico Istmo de Tehuantepec”, en el cual, además de establecer la forma en que cada Estado realizará las aportaciones para la contratación de los servicios, señala que corresponderá al Fideicomiso para el Desarrollo Logístico del Estado de Oaxaca, realizar los procedimientos para la contratación de los estudios ya mencionados.

Derivado de dicho convenio se llevó a cabo la contratación de los servicios relacionados con la obra pública denominados “Elaboración del Plan Estratégico y Plan Maestro Conceptual del Corredor Interoceánico Istmo de Tehuantepec, en el Marco del Programa para el Desarrollo de Istmo de Tehuantepec” con el propósito de realizar el Plan Maestro para el Desarrollo Regional del Istmo de Tehuantepec, en los estados de Oaxaca y Veracruz Ignacio de la Llave, el cual establece la dirección estratégica del crecimiento, y así proporcionar transparencia/certeza a los futuros inversores y partes interesadas, acelerando el desarrollo socioeconómico incluyendo a los residentes locales desde un enfoque inclusivo y al mismo tiempo respetar el ecosistema industrial/comercial y cultural existente a lo largo del corredor.

CONCEPTO	EJERCICIO FISCAL 2019	EJERCICIO FISCAL 2018	CONCEPTO	EJERCICIO FISCAL 2019	EJERCICIO FISCAL 2018
<b>ACTIVO</b>			<b>PASIVO</b>		
<b>ACTIVO CIRCULANTE</b>			<b>PASIVO CIRCULANTE</b>		
EFFECTIVO Y EQUIVALENTES	11,253,472	1,885	CUENTAS POR PAGAR A CORTO PLAZO	25,420,770	11,482,874
DERECHOS A RECIBIR EFECTIVO O EQUIVALENTES	14,167,298	11,474,510	<b>Total de PASIVO CIRCULANTE</b>	<b>25,420,770</b>	<b>11,482,874</b>
DERECHOS A RECIBIR BIENES O SERVICIOS	0	0	<b>TOTAL PASIVO</b>	<b>25,420,770</b>	<b>11,482,874</b>
<b>Total de ACTIVO CIRCULANTE</b>	<b>25,420,770</b>	<b>11,476,395</b>	HACIENDA PÚBLICA/PATRIMONIO		
<b>ACTIVO NO CIRCULANTE</b>			HACIENDA PÚBLICA/PATRIMONIO GENERADO		
BIENES INMUEBLES, INFRAESTRUCTURA Y CONSTRUCCIONES EN PROCESO	0	0	RESULTADOS DE EJERCICIO (AHORRO/ DESAHORRO)	0	0
BIENES MUEBLES	1,186,153	1,186,153	RESULTADOS DE EJERCICIOS ANTERIORES	939,782	1,171,152
DEPRECIACIÓN, DETERIORO Y ARMORTIZACIÓN ACUMULADA DE BIENES	-520,133	-246,370	<b>Total de HACIENDA PÚBLICA/PATRIMONIO GENERADO</b>	<b>939,782</b>	<b>1,171,152</b>
<b>Total de ACTIVO NO CIRCULANTE</b>	<b>666,020</b>	<b>939,782</b>	<b>TOTAL HACIENDA</b>	<b>939,782</b>	<b>1,171,152</b>
<b>TOTAL DE ACTIVOS</b>	<b>26,086,789</b>	<b>12,416,178</b>	Resultados del Ejercicio (Ahorro/Desahorro)	-237,763	-237,848
			<b>Total de Pasivo y Patrimonio/Hacienda Pública</b>	<b>26,086,789</b>	<b>12,416,178</b>



JEFE DEL DEPARTAMENTO DE CONTABILIDAD  
 C.P. ALBERTO VALLEJO CRUZ



DIRECTOR ADMINISTRATIVO  
 L.C.P. CARLOS ARTURO GALLEGOS FIGUEROA



2016-2022  
 FIDEICOMISO PARA  
 EL DESARROLLO  
 LOGÍSTICO DEL  
 ESTADO DE OAXACA




DIRECTOR GENERAL  
 ARO. CÉSAR RUBÉN MORENO VILLALOBOS

CONCEPTO	EJERCICIO FISCAL 2019	EJERCICIO FISCAL 2018	CONCEPTO	EJERCICIO FISCAL 2019	EJERCICIO FISCAL 2018
INGRESOS Y OTROS BENEFICIOS			GASTOS Y OTRAS PÉRDIDAS		
PARTICIPACIONES, APORTACIONES, CONVENIOS, INCENTIVOS DERIVADOS DE LA COLABORACION FISCAL, FONDOS DISTINGUIDOS, TRANSFERENCIAS, ASIGNACIONES, SUBSIDIOS Y SUBVENCIONES, Y PENSIONES Y JUBILACIONES	28,581,551	14,135,902	TRANSFERENCIAS, ASIGNACIONES, SUBSIDIOS Y OTRAS AYUDAS	8,492,734	7,125,837
TRANSFERENCIAS, ASIGNACIONES, SUBSIDIOS Y SUBVENCIONES, Y PENSIONES Y JUBILACIONES	28,581,551	14,135,902	PENSIONES Y JUBILACIONES	270,626	0
<b>TOTAL DE INGRESOS Y OTROS BENEFICIOS</b>	<b>28,581,551</b>	<b>14,135,902</b>	TRANSFERENCIAS A FIDEICOMISOS, MANDATOS Y CONTRATOS ANÁLOGOS	8,222,108	7,125,837
			OTROS GASTOS Y PÉRDIDAS EXTRAORDINARIAS	273,763	246,370
			ESTIMACIONES, DEPRECIACIONES, DETERIOROS, OBSOLESCENCIA Y AMORTIZACIONES	273,763	246,370
			INVERSIÓN PÚBLICA	20,088,816	7,001,544
			INVERSIÓN PÚBLICA NO CAPITALIZABLE	20,088,816	7,001,544
			<b>TOTAL DE GASTOS Y OTRAS PERDIDAS</b>	<b>28,855,313</b>	<b>14,373,750</b>
			<b>DESAHORRO NETO DEL EJERCICIO</b>	<b>-273,763</b>	<b>-237,848</b>



JEFE DEL DEPARTAMENTO DE CONTABILIDAD

C.P. ALBERTO VALLEJO CRUZ



DIRECTOR ADMINISTRATIVO

L.C.P. CARLOS ARTURO GALLEGOS FIGUEROA

Página 1/1



2016-2022

FIDEICOMISO PARA EL DESARROLLO LOGÍSTICO DEL ESTADO DE OAXACA



DIRECTOR GENERAL

ARQ. CÉSAR RUBÉN MORENO VILLALOBOS

Concepto	Hacienda Pública/ Patrimonio			Ajustes por Cambios de Valor	Total
	Contribuido	Generado			
		Ejerc. Ant.	Del Ejercicio		
<b>Variaciones de la Hacienda Pública / Patrimonio Neto del Ejercicio</b>	0	0	1,171,152	0	1,171,152
RESULTADOS DE EJERCICIOS ANTERIORES	0	0	1,171,152	0	1,171,152
RESULTADOS DEL EJERCICIO (AHORRO/ DESAHORRO)	0	0	0	0	0
<b>Hacienda Pública / Patrimonio Neto Final del Ejercicio 2018</b>	0	0	1,171,152	0	1,171,152
<b>Variaciones de la Hacienda Pública / Patrimonio Neto del Ejercicio</b>	0	0	939,782	0	939,782
RESULTADOS DE EJERCICIOS ANTERIORES	0	0	939,782	0	939,782
RESULTADOS DEL EJERCICIO (AHORRO/ DESAHORRO)	0	0	0	0	0
<b>Saldo Neto en la Hacienda Pública / Patrimonio 2019</b>	0	0	939,782	0	939,782



JEFE DEL DEPARTAMENTO DE CONTABILIDAD

C.P. ALBERTO VALLEJO CRUZ



DIRECTOR ADMINISTRATIVO

L.C.P. CARLOS ARTURO GALLEGOS FIGUEROA



2016-2022

FIDEICOMISO PARA  
 EL DESARROLLO  
 LOGÍSTICO DEL  
 ESTADO DE OAXACA



DIRECTOR GENERAL


ARQ. CÉSAR RUBÉN MORENO VILLALOBOS

CONCEPTO	ORIGEN	APLICACIÓN	CONCEPTO	ORIGEN	APLICACIÓN
<b>ACTIVO</b>	<b>273,763</b>	<b>13,944,374</b>	<b>PASIVO</b>	<b>13,937,896</b>	<b>0</b>
ACTIVO CIRCULANTE	0	13,944,374	PASIVO CIRCULANTE	13,937,896	0
EFFECTIVO Y EQUIVALENTES	0	11,251,587	CUENTAS POR PAGAR A CORTO PLAZO	13,937,896	0
DERECHOS A RECIBIR EFFECTIVO O EQUIVALENTES	0	2,692,787	<b>HACIENDA PÚBLICA/PATRIMONIO</b>	<b>0</b>	<b>231,370</b>
DERECHOS A RECIBIR BIENES O SERVICIOS	0	0	HACIENDA PÚBLICA/PATRIMONIO GENERADO	0	231,370
<b>ACTIVO NO CIRCULANTE</b>	<b>273,763</b>	<b>0</b>	RESULTADOS DE EJERCICIO (AHORRO/ DESAHORRO)	0	0
BIENES INMUEBLES, INFRAESTRUCTURA Y CONSTRUCCIONES EN PROCESO	0	0	RESULTADOS DE EJERCICIOS ANTERIORES	0	231,370
BIENES MUEBLES	0	0	<b>RESULTADOS DEL EJERCICIO (AHORRO/DESAHORRO)</b>	<b>14,445,649</b>	<b>0</b>
DEPRECIACIÓN, DETERIORO Y ARMORTIZACIÓN ACUMULADA DE BIENES	273,763	0	<b>TOTALES</b>	<b>28,383,545</b>	<b>231,370</b>




JEFE DEL DEPARTAMENTO DE CONTABILIDAD

C.P. ALBERTO VALLEJO CRUZ



DIRECTOR ADMINISTRATIVO

L.C.P. CARLOS ARTURO GALLEGOS FIGUEROA

DIRECTOR GENERAL

FIDEICOMISO PARA EL DESARROLLO LOGÍSTICO DEL ESTADO DE OAXACA ARQ. CÉSAR RUBÉN MORENO VILLALOBOS



GOBIERNO DEL ESTADO  
DE OAXACA

Oaxaca  
JUNTOS CONSTRUYAMOS EL CAMBIO



FIDELO  
Fideicomiso para el  
Desarrollo Logístico del  
Estado de Oaxaca


## Estado de Flujos de Efectivo

Nombre del Ente Público		
Del 1 de enero al 31 de diciembre de 2018 y 2019		
Concepto	2019	2018
<b>Flujos de Efectivo de las Actividades de Operación</b>		
<b>Origen</b>	<b>28,581,551</b>	<b>14,624,994</b>
Impuestos	0	0
Cuotas y Aportaciones de Seguridad Social	0	0
Contribuciones de Mejoras	0	0
Derechos	0	489,092
Productos	0	0
Aprovechamientos	0	0
Ingresos por Venta de Bienes y Prestación de Servicios	0	0
Participaciones, Aportaciones, Convenios, Incentivos Derivados de la Colaboración Fiscal y Fondos Distintos de Aportaciones	0	0
Transferencias, Asignaciones, Subsidios y Subvenciones, y Pensiones y Jubilaciones	28,581,551	14,135,902
Otros Orígenes de Operación	0	0
<b>Aplicación</b>	<b>28,581,550</b>	<b>7,689,726</b>
Servicios Personales	0	0
Materiales y Suministros	0	0
Servicios Generales	0	0
Transferencias Internas y Asignaciones al Sector Público	0	0
Transferencias al resto del Sector Público	0	0
Subsidios y Subvenciones	0	0
Ayudas Sociales	0	0
Pensionamientos y Jubilaciones	270,626	0
Transferencias a Fideicomisos, Mandatos y Contratos Análogos	28,310,924	7,125,836
Transferencias a la Seguridad Social	0	563,890
Donativos	0	0
Transferencias al Exterior	0	0
Participaciones	0	0
Aportaciones	0	0
Convenios	0	0
Otras Aplicaciones de Operación	0	0
<b>Flujos Netos de Efectivo por Actividades de Operación</b>	<b>1</b>	<b>6,935,268</b>
<b>Flujos de Efectivo de las Actividades de Inversión</b>		
<b>Origen</b>	<b>13,937,895</b>	<b>503,476</b>
Bienes Inmuebles, Infraestructura y Construcciones en Proceso	13,937,895	0
Bienes Muebles	0	503,476
Otros Orígenes de Inversión	0	0
<b>Aplicación</b>	<b>-6,478</b>	<b>7,520,019</b>
Bienes Inmuebles, Infraestructura y Construcciones en Proceso	0	7,001,544
Bienes Muebles	0	518,475
Otras Aplicaciones de Inversión	-6,478	0
<b>Flujos Netos de Efectivo por Actividades de Inversión</b>	<b>13,944,373</b>	<b>-7,016,543</b>
<b>Flujo de Efectivo de las Actividades de Financiamiento</b>		
<b>Origen</b>	<b>-2,692,787</b>	<b>0</b>
Endeudamiento Neto	0	0
Interno	0	0
Externo	0	0
Otros Orígenes de Financiamiento	-2,692,787	0
<b>Aplicación</b>	<b>0</b>	<b>0</b>
Servicios de la Deuda	0	0
Interno	0	0
Externo	0	0
Otras Aplicaciones de Financiamiento	0	0
<b>Flujos Netos de Efectivo por Actividades de Financiamiento</b>	<b>-2,692,787</b>	<b>0</b>
<b>Incremento/Disminución Neta en el Efectivo y Equivalentes al Efectivo</b>	<b>11,251,587</b>	<b>-81,275</b>
<b>Efectivo y Equivalentes al Efectivo al Inicio del Ejercicio</b>	<b>1,885</b>	<b>83,160</b>
<b>Efectivo y Equivalentes al Efectivo al Final del Ejercicio</b>	<b>11,253,472</b>	<b>1,885</b>

Bajo protesta de decir verdad declaramos que los Estados Financieros y sus Notas son razonablemente correctos y responsabilidad del emisor.

  
Director Administrativo  
L.C.P. Carlos Arturo Gallegos Figueroa



  
Director General  
Arq. César Rubén Moreno Villalobos

2016-2022  
FIDEICOMISO PARA  
EL DESARROLLO  
LOGÍSTICO DEL  
ESTADO DE OAXACA


\*Cuarto Informe Trimestral enero - diciembre del ejercicio 2019\*

DESCRIPCION	SALDO INICIAL	PERIODO		SALDO FINAL	FLUJO
		CARGOS	ABONOS		
<b>ACTIVO</b>					
<b>ACTIVO CIRCULANTE</b>	<b>11,476,395</b>	<b>31,038,303</b>	<b>17,093,929</b>	<b>25,420,770</b>	<b>13,944,374</b>
EFFECTIVO Y EQUIVALENTES	1,885	24,208,195	12,956,609	11,253,472	11,251,587
DERECHOS A RECIBIR EFFECTIVO O EQUIVALENTES	11,474,510	---	---	11,474,510	---
<b>ACTIVO NO CIRCULANTE</b>	<b>939,782</b>	<b>22,359,000</b>	<b>22,632,763</b>	<b>666,020</b>	<b>-273,763</b>
BIENES INMUEBLES, INFRAESTRUCTURA Y CONSTRUCCIONES EN PROCESO	---	22,359,000	22,359,000	---	---
BIENES MUEBLES	1,186,153	---	---	1,186,153	---
DEPRECIACIÓN, DETERIORO Y ARMORTIZACIÓN ACUMULADA DE BIENES	-246,370	---	273,763	-520,133	273,763
<b>TOTAL ACTIVO</b>	<b>12,416,178</b>	<b>53,397,303</b>	<b>39,726,692</b>	<b>26,086,789</b>	<b>13,670,611</b>



JEFE DEL DEPARTAMENTO DE CONTABILIDAD

C.P. ALBERTO VALLEJO CRUZ



DIRECTOR ADMINISTRATIVO

C.P. CARLOS ARTURO GALLEGOS FIGUEROA



2016-2022

FIDEICOMISO PARA  
EL DESARROLLO  
LOGÍSTICO DEL  
ESTADO DE OAXACA



DIRECTOR GENERAL

ARQ. CÉSAR RUBÉN MORENO VILLALOBOS



DENOMINACIÓN DE LAS DEUDAS	MONEDA DE CONTRATACIÓN	INSTITUCION O PAÍS ACREEDOR	SALDO INICIAL DEL PERIODO	SALDO FINAL DEL PERIODO
<b>DEUDA PÚBLICA</b>				
<b>Corto Plazo</b>				
<b>Deuda Interna</b>				
Instituciones de Crédito	PESOS	MEXICO	0	0
Títulos y Valores			0	0
Arrendamientos Financieros			0	0
<b>Deuda Externa</b>				
Organismos Financieros Internacionales			0	0
Deuda Bilateral			0	0
Títulos y Valores			0	0
Arrendamientos Financieros			0	0
<b>Subtotal a Corto Plazo</b>			<b>0</b>	<b>0</b>
<b>Largo Plazo</b>				
<b>Deuda Interna</b>				
Instituciones de Crédito	PESOS	MEXICO	0	0
Títulos y Valores			0	0
Arrendamientos Financieros			0	0
<b>Deuda Externa</b>				
Organismos Financieros Internacionales			0	0
Deuda Bilateral			0	0
Títulos y Valores			0	0
Arrendamientos Financieros			0	0
<b>Subtotal a Largo Plazo</b>			<b>0</b>	<b>0</b>
<b>OTROS PASIVOS</b>				
OTROS	PESOS	MEXICO	0	0
<b>SUBTOTAL OTROS PASIVOS</b>			<b>0</b>	<b>0</b>
<b>TOTAL DEUDA Y OTROS PASIVOS</b>			<b>0</b>	<b>0</b>



GOBIERNO DEL ESTADO  
DE OAXACA



**FIDELO**  
Fideicomiso para el  
Desarrollo Logístico de  
Estado de Oaxaca

INFORME SOBRE PASIVOS CONTINGENTES  
DEL 1º de enero al 31 de diciembre de 2019

**NO APLICA**



GOBIERNO DEL ESTADO  
DE OAXACA



**FIDELO**  
Fideicomiso para el  
Desarrollo Logístico de  
Estado de Oaxaca

## NOTAS A LOS ESTADOS FINANCIEROS

DEL 1º. DE ENERO AL 31 DE DICIEMBRE DE 2019

Remito informe relacionado con la Información Financiera del Fideicomiso para el Desarrollo Logístico del Estado de Oaxaca, correspondiente al Cuarto Informe Trimestral del Ejercicio Enero – Diciembre de 2019.

### NOTAS A DESGLOSE

#### I) NOTAS AL ESTADO DE SITUACIÓN FINANCIERA

El estado de Situación Financiera tiene como propósito mostrar información relativa a los recursos y obligaciones de la entidad.

#### ACTIVO

CUENTAS	EJERCICIO FISCAL 2019	EJERCICIO FISCAL 2018
<b>ACTIVO CIRCULANTE</b>		
Efectivo Equivalentes	11,253,472	1,885
Derechos a recibir efectivo o Equivalentes	14,167,298	11,474,510
Derechos a recibir bienes o servicios	0	0
<b>Total de Activo Circulante</b>	<b>25,420,770</b>	<b>11,476,395</b>
Bienes Inmuebles, Infraestructura y Construcciones en Proceso	0	0
Bienes Muebles	1,186,153	1,186,153
Depreciación, Deterioro y amortización Acumulada de Bienes e Intangibles	-520,133	-246,370
<b>Total de Activo no Circulante</b>	<b>666,020</b>	<b>939,782</b>
<b>TOTAL DE ACTIVOS</b>	<b>26,086,789</b>	<b>12,416,178</b>

"Cuarto Informe Trimestral Enero – Diciembre del Ejercicio 2019"



## ACTIVO CIRCULANTE

### Efectivo y Equivalentes

El rubro de efectivo y equivalentes al 31 de diciembre de 2019, presenta un saldo de \$ 11,253,472 (Once millones doscientos cincuenta y tres mil cuatrocientos setenta y dos pesos) para el entero de las retenciones realizadas en el mes de diciembre, así como el saldo disponible por la aportación del Gobierno del Estado de Veracruz, para dar cumplimiento al pago de los estudios del proyecto denominado "Elaboración del Plan Maestro Conceptual del Corredor Interoceánico Istmo de Tehuantepec"

### Derechos a recibir Efectivo o Equivalentes

En el rubro de Derechos a recibir Efectivo y Equivalentes, Deudores diversos por cobrar a c.p., el saldo que se expresa en el Estado de Situación Financiera al 31 de diciembre de 2019, por \$ 14,167,298 (Catorce millones ciento sesenta y siete mil doscientos noventa y ocho pesos), corresponde entre otros a retenciones realizadas en las tres modalidades de nómina, MMyS, contrato y confianza, impuestos pendientes de enterar integrándose de la siguiente forma: Impuestos Sobre Sueldos y Salarios (ISSS) contribuciones: IMSS, Seguro de Vida, Fondo de pensiones, FOMEPADE, SOFOM, FONACOT, y la provisión de saldos pendientes de amortizar por acuerdos de ministración, así como de compromisos adquiridos con terceros pendientes de ministrar por la Secretaría de Finanzas del gobierno del Estado de Oaxaca.

## ACTIVO NO CIRCULANTE

### Bienes Inmuebles, Infraestructura y Construcciones en Proceso

Los Bienes Inmuebles representan la ejecución de proyectos y las obras en proceso pendientes de transferir del presente ejercicio. En el presente trimestre sin información que revelar.

CUENTAS	EJERCICIO FISCAL 2019	EJERCICIO FISCAL 2018
Bienes Inmuebles, Infraestructura y Construcciones en Proceso	0	0



## Bienes muebles

El rubro de Bienes Muebles del Fideicomiso para el Desarrollo Logístico del Estado de Oaxaca al 31 de diciembre de 2019, está integrado de la siguiente forma:

CUENTAS	EJERCICIO FISCAL 2019	EJERCICIO FISCAL 2018
Muebles de Oficina y Estantería	123,749	123,749
Equipo de Cómputo y Tecnologías de la Información	370,447	370,447
Equipos y Aparatos Audiovisuales	13,500	13,500
Cámaras Fotográficas y de Video	0	0
Automóviles y Camiones	656,880	656,880
Sistemas de Aire Acondicionado, Calefacción y de Refrigeración Industrial y Comercial	15,778	15,778
Equipo de Comunicación y de Telecomunicación	5,799	5,799
<b>TOTAL Bienes Muebles</b>	<b>1,186,153</b>	<b>1,186,153</b>

## PASIVO

El saldo en los pasivos al 31 de diciembre de 2019, asciende a la cantidad de \$ 25,420,770 (Veinticinco millones cuatrocientos veinte mil setecientos setenta pesos) por los compromisos adquiridos con los proveedores, contratistas y prestadores de servicios, por las adquisiciones de bienes y contratación de servicios relacionados con obra pública por pagar a corto plazo, en este rubro se contemplan además los montos de las provisiones de la nómina del personal en sus tres modalidades, MMyS, Contrato y Confianza.

## PASIVO CIRCULANTE

CUENTAS	EJERCICIO FISCAL 2019	EJERCICIO FISCAL 2018
<b>Cuentas por Pagar a corto plazo</b>	<b>25,420,770</b>	<b>11,482,874</b>
Contratistas por obras públicas por Pagar a CP	2,636,135	0
Transferencias otorgadas por pagar a corto plazo	155,904	130,978
Retenciones y contribuciones por Pagar a CP	683,889	1,880
Retenciones del Sistema de seguridad social por Pagar a CP	0	0
Otras retenciones y Contribuciones por Pagar a CP	0	0
Fondos Rotatorios por Pagar a CP	0	0
Otras Cuentas por Pagar a corto plazo	21,982,580	11,350,016

"Cuarto Informe Trimestral Enero – Diciembre del Ejercicio 2019"



## HACIENDA PÚBLICA/PATRIMONIO

CUENTAS	EJERCICIO FISCAL 2019	EJERCICIO FISCAL 2018
<b>HACIENDA PÚBLICA/PATRIMONIO GENERADO</b>		
<i>Resultados de Ejercicio (ahorro/Desarrollo)</i>		
<i>Resultado de ejercicios Anteriores</i>	939,782	1,171,152
<b>Total de Hacienda Pública/Patrimonio Generado</b>	<b>939,782</b>	<b>1,171,152</b>
Resultado del Ejercicio (Ahorro/Desarrollo)	-273,763	237,848

La cuenta de Hacienda Pública/Patrimonio, refleja un saldo al 31 de diciembre de 2019, por la cantidad de \$ 939,782 (Novecientos treinta y nueve mil setecientos ochenta y dos pesos) que representan los resultados de ejercicios anteriores.

**Resultado del Ejercicio (ahorro/Desarrollo)** asciende a la cantidad de \$ 273,763 (Doscientos setenta y tres mil setecientos sesenta y tres pesos), resultado generado por depreciación acumulada de los bienes muebles del presente ejercicio.

### II) NOTAS AL ESTADO DE ACTIVIDADES

Muestra el resultado de las operaciones de la entidad correspondiente al periodo del 1º de enero al 31 de diciembre de 2019, integrado de la siguiente forma:

CUENTAS	EJERCICIO FISCAL 2019	EJERCICIO FISCAL 2018
<b>INGRESOS Y OTROS BENEFICIOS</b>		
PARTICIPACIONES, APORTACIONES, TRANSFERENCIAS, ASIGNACIONES, SUBSIDIOS Y OTRAS AYUDAS	28,581,551	14,135,902
<b>TOTAL DE INGRESOS Y OTROS BENEFICIOS</b>	<b>28,581,551</b>	<b>14,135,902</b>
<b>GASTOS Y OTRAS PERDIDAS</b>		
TRASNFERENCIAS ASIGNACIONES SUBSIDIOS Y OTRAS AYUDAS	8,492,734	7,125,837
AYUDAS SOCIALES	0	0
<b>OTROS GASTOS Y PÉRDIDAS EXTRAORDINARIAS</b>	<b>273,763</b>	<b>246,370</b>
<b>INVERSIÓN PÚBLICA</b>	<b>20,088.816</b>	<b>7,001,544</b>
<b>TOTAL DE GASTOS Y OTRAS PERDIDAS</b>	<b>28,855,313</b>	<b>14,373,750</b>
<b>DESAHORRO NETO DEL EJERCICIO</b>	<b>-273,763</b>	<b>237,848</b>



GOBIERNO DEL ESTADO  
DE OAXACA



**FIDELO**  
Fideicomiso para el  
Desarrollo Logístico de  
Estado de Oaxaca

## Ingresos y Otros Beneficios

Los ingresos corresponden a los recursos ministrados por la Secretaría de Finanzas correspondiente al periodo del 1º de enero al 31 de diciembre de 2019, el cual asciende a un importe de \$ 28,581,551 (Veintiocho millones quinientos ochenta y un mil quinientos cincuenta y un pesos)

## Gastos y Otras Pérdidas

El rubro de Gastos y Otras Pérdidas, corresponden a los recursos pagados por la Entidad durante el periodo del 1º de enero al 31 de diciembre de 2019, por la cantidad de \$ 8,492,734 (Ocho millones cuatrocientos noventa y dos mil setecientos treinta y cuatro pesos) por las Transferencias, Asignaciones, Subsidios y Otras Ayudas.

## Otros Gastos y Pérdidas Extraordinarias

Corresponde a las depreciaciones de los bienes muebles del presente ejercicio, por un importe de \$273,763 (Doscientos setenta y tres mil setecientos sesenta y tres pesos)

## Inversión Pública

Corresponde a los recursos ejercidos por la ejecución de los proyectos contemplados en el plan de trabajo de acuerdo a los avances al cierre del tercer trimestre, por \$ 20,088,816 (Veinte millones ochenta y ocho mil ochocientos dieciséis pesos)

## Desahorro Neto del Ejercicio

En el Estado de Actividades, del periodo comprendido del 1º de enero al 30 de septiembre de 2019, refleja un Desahorro neto del ejercicio por la cantidad de \$273,763 (Doscientos setenta y tres mil setecientos sesenta y tres pesos) por las depreciaciones acumuladas del presente ejercicio en los bienes muebles.



### III) NOTAS AL ESTADO DE VARIACIÓN DE LA HACIENDA PÚBLICA

#### Variaciones de la hacienda Pública/Patrimonio Neto del ejercicio

#### Hacienda Pública/ Patrimonio Neto

#### Resultados de Ejercicios Anteriores

El saldo Neto en la Hacienda Pública/Patrimonio 2019, en el periodo del 1º de enero al 31 de diciembre de 2019, asciende a la cantidad de \$ 939,782 (Novecientos treinta y nueve mil setecientos ochenta y dos pesos) que corresponde al patrimonio integrado por los bienes muebles propiedad del Fideicomiso.

RUBRO	VARIACIONES
Hacienda Pública/Patrimonio Neto Final del Ejercicio 2018	1,171,152
Resultados de Ejercicios Anteriores	939,782
<b>Saldo Neto en la Hacienda Pública/Patrimonio 2019</b>	<b>939,782</b>

### IV) NOTAS AL ESTADO DE FLUJOS DE EFECTIVO

#### Efectivo y equivalentes

#### 1. Análisis de saldo en la cuenta de Efectivo y Equivalentes:

CONCEPTO	2019	2018
Efectivos en Bancos – Tesorería		
Efectivos en Bancos - Dependencias	11,253,472	1,885
Inversiones temporales (hasta 3 meses)		
Fondos con afectación específica		
Depósitos de fondos de terceros y otros		
<b>Total de Efectivos y Equivalentes</b>	<b>11,253,472</b>	<b>1,885</b>





GOBIERNO DEL ESTADO  
DE OAXACA



**FIDELO**  
Fideicomiso para el  
Desarrollo Logístico de  
Estado de Oaxaca

2. Conciliación de los Flujos de Efectivo Netos de las Actividades de Operación y la cuenta de Ahorro/Desarrollo antes de Rubros Extraordinarios.

CONCEPTO	2019	2018
<b>Ahorro/Desarrollo antes de rubros Extraordinarios</b>		
Movimientos de partida (o rubros) que no afectan al efectivo		
Depreciación	273,763	246,370
Amortización		
Incrementos en las provisiones		
Incremento en inversiones producido por revaluación		
Ganancia/pérdida en venta de propiedad, planta y equipo		
Incremento en cuentas por cobrar		
Partidas extraordinarias		



**Conciliación entre los Egresos Presupuestarios y los Gastos Contables  
Correspondiente del 1º de enero al 31 de diciembre de 2019  
(Pesos)**

<b>1. Total de egresos (presupuestarios)</b>		<b>\$28,581,550</b>
<b>2. Menos egresos presupuestarios contables</b>		
Mobiliario y equipo de administración		
Mobiliario y equipo educacional y recreativo		
Equipo e instrumental médico y de laboratorio		
Vehículos y equipos de transporte		
Equipo de defensa y seguridad		
Maquinaria, otros equipos y herramientas		
Activos Biológicos		
Bienes inmuebles		
Activos intangibles		
Obra pública en bienes propios		
Acciones y participaciones del capital		
Compra de títulos y valores		
Inversiones en fideicomisos, mandatos y otros análogos		
Provisiones para contingencias y otras erogaciones especiales		
Amortización de la deuda pública		
Adeudos de ejercicios fiscales anteriores (ADEFAS)		
Otros egresos Presupuestales no Contables		
<b>3. Más Gastos Contables No Presupuestales</b>		<b>273,763</b>
Estimaciones, depreciación, deterioros, obsolescencia, y amortización	273,763	
Provisiones		
Disminución de inventarios		
Aumento por insuficiencia de estimaciones por pérdida o deterioro y obsolescencia		
Aumento por insuficiencia de provisiones		
Otros Gastos		
Otros Gastos Contables No Presupuestales		
<b>4. Total Gastos Contables (1+2+3)</b>		<b>\$28,855,313</b>



GOBIERNO DEL ESTADO  
DE OAXACA



**FIDELO**  
Fideicomiso para el  
Desarrollo Logístico de  
Estado de Oaxaca

## NOTAS DE MEMORIA (CUENTAS DE ORDEN)

Las cuentas de orden presentan el presupuesto de Egresos Aprobado por \$ 6,706,146 (Seis millones setecientos seis mil ciento cuarenta y seis pesos).

Con fundamento en lo establecido en el artículo 45 fracción I y 46 fracción XVI de la Ley Orgánica del Poder Ejecutivo del Estado de Oaxaca para el ejercicio 2019; Decreto de Presupuesto de Egresos del Estado de Oaxaca; 30 y 61 fracción I de la Ley Estatal de Presupuesto y Responsabilidad Hacendaria, 97 y 98 del Reglamento de la Ley de Presupuesto y Responsabilidad Hacendaria.

Las cuentas ocho mil son cuentas de orden, que reflejan los momentos contables del presupuesto de acuerdo a los clasificadores y fuentes de financiamiento aplicables en términos de la Ley General de Contabilidad Gubernamental contemplado para cada ejercicio presupuestal.

## NOTAS DE GESTIÓN ADMINISTRATIVA

### 1. Introducción:

El Fideicomiso para el Desarrollo Logístico del Estado de Oaxaca, es un organismo con personalidad jurídica propia y patrimonio propio. Forma parte de la Administración pública paraestatal en términos de lo establecido en los artículos 2,33, 34 y demás relativos de la Ley de Entidades Paraestatales del Estado de Oaxaca, sectorizado a la Secretaría Economía.

### 2. Panorama Económico y Financiero:

Con fecha 2 de enero de 2019 mediante el oficio SF/SECyT/0091/2019, se aprueba al Fideicomiso para el Desarrollo Logístico del Estado de Oaxaca, un presupuesto de \$ 6,706,146 (Seis millones setecientos seis mil ciento cuarenta y seis pesos). con fundamento en la Ley Orgánica del Poder Ejecutivo del Estado de Oaxaca y el Decreto del Presupuesto de Egresos del Estado de Oaxaca, para el ejercicio 2019.



GOBIERNO DEL ESTADO  
DE OAXACA



**FIDELO**  
Fideicomiso para el  
Desarrollo Logístico de  
Estado de Oaxaca

### 3. Autorización e Historia.

#### a) Fecha de creación del ente.

El Fideicomiso para el Desarrollo Logístico del Estado de Oaxaca, es un Fideicomiso público creado de conformidad con el Decreto número 140, publicado en el periódico oficial del gobierno del Estado de Oaxaca, número siete tomo LXXIX, de fecha 15 de febrero de 1997. Forma parte de la Administración pública paraestatal en términos de lo establecido en los artículos 2,33, 34 y demás relativos de la Ley de Entidades Paraestatales del Estado de Oaxaca, sectorizado a la Secretaría Economía.

Con fecha 12 de noviembre de 1997 mediante escritura pública 17925, volumen DLXI quincuagésimo sexagésimo primero, pasado ante la fe de la Lic. Judith Yolanda Chagoya Méndez entonces notario público número 27 del Estado de Oaxaca, se hizo constar en el contrato del Fideicomiso irrevocable traslativo de dominio de Administración para el Desarrollo Logístico número F-28537-9 que celebraron por una parte como fideicomitente el Gobierno del Estado de Oaxaca, a través de la Secretaría de Finanzas del poder ejecutivo del Estado de Oaxaca y de una segunda parte la fiduciaria del Fideicomiso.

Mediante escritura pública número 3358 volumen 59 del notario número 33 en el Estado de Oaxaca de fecha 27 de agosto del año 2012, se realizó la modificación de la cláusula décimo tercera que establece: la estructura del comité técnico, estableciendo la nueva integración del comité técnico.

Se modifica con fecha 15 de octubre de 2013, de conformidad con el convenio modificatorio al contrato del Fideicomiso consignado en el instrumento número tres mil ochocientos uno, volumen setenta y siete, del protocolo del Notario Público número treinta y tres en el Estado de Oaxaca, Licenciado Miguel Ángel Guzmán Labastida. En donde se realiza sustitución fiduciaria de BBVA Bancomer a Nacional Financiera, S.N.C

Segundo convenio modificatorio de fecha 25 de agosto de dos mil dieciséis, ante notario público número setenta y ocho, Licenciada María Antonieta Chagoya Méndez, se modifica la cláusula quinta y se amplían los fines al Fideicomiso.



GOBIERNO DEL ESTADO  
DE OAXACA

Oaxaca  
JUNTOS CONSTRUIMOS EL CAMBIO



**FIDELO**  
Fideicomiso para el  
Desarrollo Logístico de  
Estado de Oaxaca

Con fecha 14 de octubre de dos mil dieciséis se realiza convenio modificatorio ante el notario público número cien del Estado de Oaxaca, Maestro Arturo David Vásquez Úrdales, instrumento 7,707 volumen 80, se ratifica todos sus términos al convenio íntegro del Fideicomiso, permaneciendo subsistente en su integridad las estipulaciones pactadas en el mismo y se amplían las actividades de los fines del Fideicomiso.

b) Principales cambios en su estructura.

En el mes de febrero de 2016, se autoriza la actual estructura orgánica, con lo cual se le da cumplimiento a los fines para los que fue creado el Fideicomiso, publicado en el periódico oficial del estado de Oaxaca con fecha 12 de noviembre de 2016.

4. Organización y Objeto Social

a) Objeto Social:

El objetivo que establece el decreto de creación, es el de impulsar iniciativas empresariales e institucionales y hacer realidad proyectos logísticos que tengan gran impacto en la generación de empleos y que sean considerados como claves para proyectar al Estado de Oaxaca como un nuevo eje internacional, turístico, cultural, industrial y comercial, así como la planeación, fomento y formulación de programas de desarrollo industrial y comercial, asesorar, financiar y realizar actividades de inversión en y todas aquellas actividades que sean importantes en el desarrollo del Estado.

b) Principal Actividad:

- ) Adquirir, vender, administrar, arrendar, usar, dar en comodato, usufructuar y en general enajenar bajo cualquier título todo tipo de bienes.
- ) Ejecución de proyectos de infraestructura a través de terceros
- ) Llevar a cabo, conforme a los estudios y proyectos, las obras de infraestructura, urbanización y lotificación correspondientes.
- ) Comercialización asertiva ante organismos empresariales

“Cuarto Informe Trimestral Enero – Diciembre del Ejercicio 2019”



GOBIERNO DEL ESTADO  
DE OAXACA



**FIDELO**  
Fideicomiso para el  
Desarrollo Logístico de  
Estado de Oaxaca

- ) Obtener créditos pudiendo otorgar en garantía hipotecaria los terrenos que formen parte del patrimonio del Fideicomiso, para la realización, administración y los derechos de aprovechamiento de la superficie susceptibles de explotación económica directa, conforme se vayan realizando las obras.
- ) Celebrar convenios con la Federación, Entidades Federativas, Municipios, instituciones públicas y privadas, personas consideradas jurídicamente individuales y colectivas, en su propósito de aportar bienes y recursos por cualquier título al patrimonio del Fideicomiso, para el desarrollo Económico de Oaxaca.

c) Régimen Jurídico:

El Fideicomiso se constituye dentro del régimen fiscal de las Personas Morales con Fines no Lucrativos. Con la actividad Económica: Regulación y fomento estatal del desarrollo económico.

d) Obligaciones fiscales:

Al ser una persona moral sin fines de lucro se considera como retenedor de los siguientes impuestos federales, mismos que se entera en tiempo y forma al SAT.

- Entero mensual de retenciones de ISR de ingresos por arrendamiento
- Entero mensual de retención de ISR por servicios profesionales

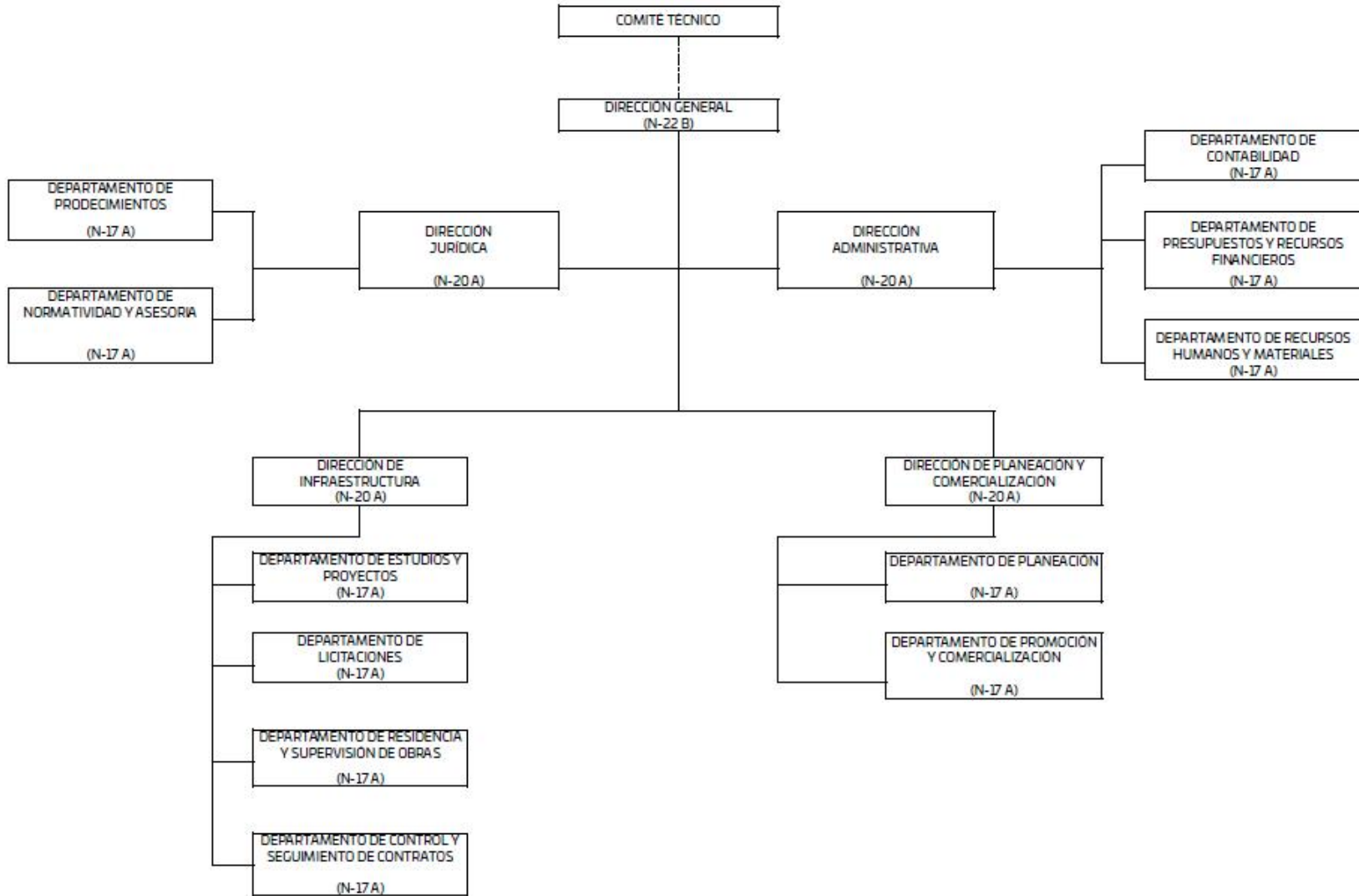
Retenedor de impuestos Estatales, mismos que se enteran de forma bimestral:

Impuesto cedular a los ingresos por el otorgamiento del uso temporal de bienes inmuebles retenido.

Impuestos sobre erogaciones por remuneraciones al trabajo personal retenido.



FIDEICOMISO PARA EL DESARROLLO LOGÍSTICO DEL ESTADO DE OAXACA (FIDELO)





GOBIERNO DEL ESTADO  
DE OAXACA

Oaxaca  
JUNTOS CONSTRUIMOS EL CAMBIO



FIDELO  
Fideicomiso para el  
Desarrollo Logístico de  
Estado de Oaxaca

## 5. Bases de preparación de los Estados Financieros.

- a) Se aplica en tiempo y forma la normatividad vigente para el reconocimiento, valuación y revelación de los diferentes rubros de la información Financiera, y los lineamientos emitidos por la Dirección de Contabilidad Gubernamental y Deuda Pública de la Secretaría de Finanzas del Gobierno del Estado de Oaxaca, en relación a la Armonización Contable y a los postulados básicos de Contabilidad Gubernamental emitidos por el CONAC, con la finalidad de poder realizar el análisis, la interpretación, la captación, el procesamiento y el reconocimiento de las transacciones y otros eventos que afectan el ente público.
- b) Para el ejercicio del presupuesto de Egresos se aplican los momentos contables del presupuesto, a fin de revelar los cambios en las políticas, la clasificación y medición de las mismas, así como su impacto en la información financiera, iniciando con el presupuesto aprobado para el ejercicio 2019.

**Modificado.-** En el cuarto trimestre de 2019, se aprobaron recursos adicionales para la ejecución de proyectos para dar cumplimiento a las acciones de gobierno contempladas en el plan de trabajo para el presente ejercicio por un importe de \$ 53,869,575 (Cincuenta y tres millones ochocientos sesenta y nueve mil quinientos setenta y cinco pesos)

**Comprometido.-** Cuando existe la aprobación por una autoridad competente de un acto administrativo, u otro instrumento jurídico que formaliza una relación jurídica con terceros para la adquisición de bienes y servicios, al cierre del cuarto trimestre se comprometieron recursos por \$25,288,024 (Veinticinco millones doscientos ochenta y ocho mil veinticuatro pesos) por los servicios relacionados con obra pública

**Devengado.-** Cuando se reconoce de una obligación de pago a favor de terceros por la recepción de conformidad de bienes, servicios contratados. Es decir, en el momento de elaborar las Cuentas por Liquidar Certificadas. En este trimestre corresponde a los mismos recursos ejercidos y devengados por un monto de \$ 28,581,551 (Veintiocho millones quinientos ochenta y un mil quinientos cincuenta y un pesos)

**Ejercido.-** Cuando se paga una cuenta por liquidar Certificada aprobada por la autoridad competente en este caso la Secretaría de Finanzas del Gobierno del Estado de Oaxaca, ministra los recursos a la Unidad Responsable del ejercicio de los recursos públicos, para el cierre del cuarto trimestre corresponde a los mismos recursos devengados.

“Cuarto Informe Trimestral Enero – Diciembre del Ejercicio 2019”





GOBIERNO DEL ESTADO  
DE OAXACA



**FIDELO**  
Fideicomiso para el  
Desarrollo Logístico de  
Estado de Oaxaca

**Pagado.**- Cuando se realiza la cancelación total o parcial de las obligaciones de pago con los proveedores al cierre de este periodo corresponde al importe de \$ 25,945,416 (Veinticinco millones novecientos cuarenta y cinco mil cuatrocientos dieciséis pesos)

Políticas de Contabilidad Significativas: Esta Unidad Responsable del gasto público, género y valido el registro de la contabilidad verificado las pólizas presupuestales y patrimoniales que se detonan de forma automática por el ejercicio del gasto, así mismo se registró de forma manual operaciones financieras y contables en el Sistema Estatal de Finanzas Públicas (SEFIP) para integrar los informes Financieros trimestrales en cumplimiento a la Ley General de Contabilidad Gubernamental, la Ley de Disciplina Financiera y la Ley de Fiscalización Superior y Rendición de Cuentas para el Estado de Oaxaca.

c) Método de evaluación de la inversión en acciones en el Sector Paraestatal.

**NO APLICA**

d) Sistema y método de valuación de inventarios, para la valoración de los Activos y el patrimonio de los entes públicos, se aplica valores y clasificaciones que registran su valor histórico, en este ejercicio se da inicio a la depreciación aplicables a los Bienes Muebles, estimando la vida útil Guía y porcentajes de depreciación emitidos por el CONAC, de conformidad con las Principales Reglas de Registro y Valoración del Patrimonio (Elementos Generales) publicadas en el Diario Oficial de la Federación (DOF) el 27 de diciembre de 2010 y con las Reglas Específicas del Registro y Valoración del Patrimonio publicadas en el DOF el 13 de diciembre de 2011.

e) Beneficios a empleados:

El Fideicomiso para el Desarrollo Logístico del Estado de Oaxaca, se rige en la Ley de Entidades Paraestatales del Estado de Oaxaca, por lo que los beneficios a los empleados se aplican de acuerdo a los lineamientos que emite la Secretaría de Administración del Gobierno del estado de Oaxaca, con fundamento en el artículo 47 fracción III, y es la Secretaría la encargada de llevar el control administrativo de los recursos humanos y materiales de las entidades Paraestatales.



GOBIERNO DEL ESTADO  
DE OAXACA

f) Provisiones:

NO APLICA

g) Reservas:

NO APLICA

h) Cambios en políticas contables y corrección de errores junto con la revelación de los efectos que se tendrá en la información financiera del ente público, ya sea retrospectivos o prospectivos.

NO APLICA

i) Reclasificaciones: Durante el periodo del 1º de enero al 31 de diciembre de 2019, no se realizaron reclasificaciones.

NO APLICA

j) Depuración y Cancelación de saldos:

Las depuraciones y cancelaciones de saldos se realizaron mes a mes en las cuentas contables de retenciones del sistema de seguridad social, en el periodo comprendido, de enero a diciembre de 2019, con la finalidad de presentar cifras reales en los Estados Financieros.

6. Posición en Moneda Extranjera y Protección por riesgo Cambiario:

NO APLICA

7. Reporte Analítico del Activo:

Durante el periodo del 1º de enero al 31 de diciembre de 2019, la entidad aplicó, depreciación deterioro y amortización a los Bienes Muebles, de conformidad con la Guía de Vida Útil Estimada y Porcentajes de Depreciación emitida por el CONAC en los bienes de la entidad que se reconocen dentro del Activo No Circulante, por un importe de \$ 273,763 (Doscientos setenta y tres mil setecientos sesenta y tres pesos) importe reflejado en otros gastos y pérdidas del Estado de actividades enero-diciembre de 2019.



GOBIERNO DEL ESTADO  
DE OAXACA



**FIDELO**  
Fideicomiso para el  
Desarrollo Logístico de  
Estado de Oaxaca

## 8. Fideicomisos, Mandatos y Análogos

Esta Entidad al ser un fideicomiso público, cuenta con una Institución Fiduciaria para la administración del patrimonio fideicomitado en términos del contrato número 80678 de fecha 15 de octubre de 2013 y demás convenios modificatorios.

## 9. Reporte de la Recaudación

**NO APLICA**

## 10. Información sobre la Deuda y el Reporte Analítico de la Deuda:

**NO APLICA**

## 11. Calificaciones otorgadas:

El Fideicomiso para el Desarrollo Logístico del Estado de Oaxaca, cumple con las evaluaciones para el Sistema de Evaluación de la Armonización Contable "SEvAC como parte de las acciones de coordinación y colaboración acordadas entre la ASF, la SHCP y la ASOFIS, AC que realiza el Órgano Superior de Fiscalización del Estado de Oaxaca, cumpliendo en tiempo y forma para la evaluación de los resultados.

## 12. Proceso de Mejora:

En apego a las disposiciones de racionalidad, austeridad y disciplina presupuestaria contempladas para el ejercicio fiscal 2019, se aplican acciones como prescindir de telefonía celular para los funcionarios públicos, entre otras acciones contempladas en los manuales internos del Fideicomiso.

## 13. Información por Segmentos:

Se da seguimiento a los informes trimestrales en tiempo y forma, con fundamento en los artículos 1,46,51,52,56,57,58,68,69,80 y 81 de la Ley de Contabilidad Gubernamental y 81 de la Ley de Presupuesto y Responsabilidad Hacendaria, así mismo se genera la información dentro de los plazos aplicables a cada fondo y programa para dar cumplimiento en los términos de la Ley General de Contabilidad Gubernamental, la Ley de Disciplina Financiera y la Ley de Fiscalización Superior y Rendición de Cuentas para el Estado de Oaxaca, etc.



GOBIERNO DEL ESTADO  
DE OAXACA

14. Eventos Posteriores al Cierre:

El ente público no tiene hechos ocurridos en el periodo posterior al que informa, que proporcionen mayor evidencia sobre eventos que le afectan económicamente y que no se conocían a la fecha de cierre.

15. Partes Relacionadas:

No existen partes relacionadas que pudieran ejercer influencia significativa sobre la toma de decisiones financieras y operativas contempladas dentro del programa operativo anual para el presente ejercicio fiscal. Así como las consideradas en las acciones de Gobierno para la presente administración.

16. Responsabilidad sobre la presentación razonable de los Estados Financieros.

Los Estados Financieros fueron autorizados para su emisión, el día 31 del mes de diciembre de 2019 por el C. Arq. César Rubén Moreno Villalobos en su carácter de Director General del Fideicomiso para el Desarrollo Logístico del Estado de Oaxaca.

Bajo protesta de decir verdad declaro que los Estados Financieros y sus Notas, son razonablemente correctas y son responsabilidad del emisor.

  
L.C.P. Carlos Arturo Gallegos Figueroa  
Director Administrativo

  
Arq. César Rubén Moreno Villalobos  
Director General

  
2016-2022  
FIDEICOMISO PARA  
EL DESARROLLO  
LOGÍSTICO DEL  
ESTADO DE OAXACA

**ESTADO ANALÍTICO DE INGRESOS PRESUPUESTARIOS DEL 1º DE ENERO AL 31 DE DICIEMBRE DE 2019**

Rubro de Ingresos	Estimado	Ampliaciones y Reducciones	Modificado	Devengado	Recaudado	Diferencia
Impuestos						
Contribuciones de Mejoras						
Derechos						
Productos						
Corriente						
Capital						
Aprovechamientos						
Corriente						
Capital						
Ingresos por Ventas de Bienes y Servicios						
Contribuciones no Comprendidas en las Fracciones de la Ley de Ingresos Causados en Ejercicios Fiscales Anteriores Pendientes de Liquidación o Pago						
Participaciones y Aportaciones						
Transferencias, Asignaciones, Subsidios y Otras Ayudas	6,706,146	47,163,429	53,869,575	28,581,551	25,945,416	25,288,024
Otros Ingresos						
<b>TOTAL</b>						
				<b>Ingresos excedentes</b>		

Estado Analítico de Ingresos Por Fuente de Financiamiento	Estimado	Ampliaciones y Reducciones	Modificado	Devengado	Recaudado	Diferencia
	(1)	(2)	(3=1+2)	(4)	(5)	(6=3-4)
<b>Ingresos del Gobierno</b>	6,706,146	47,163,429	53,869,575	28,581,551	25,945,416	25,288,024
==Impuestos						
Contribuciones de Mejoras						
Derechos						
Productos						
Corriente						
Capital						
Aprovechamientos						
Corriente						
Capital						
Contribuciones no Comprendidas en las Fracciones de la Ley de Ingresos Causados en Ejercicios Fiscales Anteriores Pendientes de Liquidación o Pago						
Participaciones y Aportaciones						
Transferencias, Asignaciones, Subsidios y Otras Ayudas	6,706,146	47,163,429	53,869,575	28,581,551	25,945,416	25,288,024
Otros Ingresos						
<b>Ingresos de Organismos y Empresas</b>						
Cuotas y Aportaciones de Seguridad Social						
Ingresos por Ventas de Bienes y Servicios						
Transferencias, Asignaciones, Subsidios y Otras Ayudas						
<b>Ingresos derivados de financiamiento</b>						
Ingresos derivados de financiamiento						
<b>TOTAL</b>	6,706,146	47,163,429	53,869,575	28,581,551	25,945,416	25,288,024

ESTADO ANALITICO DEL EJERCICIO DEL PRESUPUESTO DE EGRESOS  
 CLASIFICACION POR OBJETO DEL GASTO (CAPITULO-CONCEPTO)

Cve	Concepto	Aprobado 1	Ampliaciones / Reducciones 2= (3-1)	Modificado 3 = (1+2)	Devengado 4	Pagado 5	Subejercicio 6 = (3-4)
<b>601</b>	<b>FIDEICOMISO PARA EL DESARROLLO LOGÍSTICO DEL ESTADO DE OAXACA</b>						
<b>4</b>	<b>TRANSFERENCIAS, ASIGNACIONES, SUBSIDIOS Y OTRAS AYUDAS</b>	<b>6,706,145.86</b>	<b>1,786,588.32</b>	<b>8,492,734.18</b>	<b>8,492,734.18</b>	<b>8,492,734.18</b>	<b>0.00</b>
5	PENSIONES Y JUBILACIONES	204,731.10	65,894.85	270,625.95	270,625.95	270,625.95	0.00
6	TRANSFERENCIAS A FIDEICOMISOS, MANDATOS Y OTROS ANÁLOGOS	6,501,414.76	1,720,693.47	8,222,108.23	8,222,108.23	8,222,108.23	0.00
<b>6</b>	<b>INVERSIÓN PÚBLICA</b>	<b>0.00</b>	<b>45,376,840.48</b>	<b>45,376,840.48</b>	<b>20,088,816.48</b>	<b>17,452,681.93</b>	<b>25,288,024.00</b>
1	OBRA PÚBLICA EN BIENES DE DOMINIO PÚBLICO	0.00	24,906,000.00	24,906,000.00	14,906,000.00	14,906,000.00	10,000,000.00
3	PROYECTOS PRODUCTIVOS Y ACCIONES DE FOMENTO	0.00	20,470,840.48	20,470,840.48	5,182,816.48	2,546,681.93	15,288,024.00
	<b>TOTAL DEPENDENCIA / ENTIDAD</b>	<b>6,706,145.86</b>	<b>47,163,428.80</b>	<b>53,869,574.66</b>	<b>28,581,550.66</b>	<b>25,945,416.11</b>	<b>25,288,024.00</b>

ESTADO ANALITICO DEL EJERCICIO DEL PRESUPUESTO DE EGRESOS

CLASIFICACION ECONOMICA (POR TIPO DE GASTO)

Cve	Concepto	Aprobado 1	Ampliaciones / Reducciones 2 = (3-1)	Modificado 3 = (1+2)	Devengado 4	Pagado 5	Subejercicio 6 = (3-4)
601	FIDEICOMISO PARA EL DESARROLLO LOGÍSTICO DEL ESTADO DE OAXACA						
1	GASTO CORRIENTE	6,501,414.76	1,720,693.47	8,222,108.23	8,222,108.23	8,222,108.23	0.00
2	GASTO DE CAPITAL	0.00	45,376,840.48	45,376,840.48	20,088,816.48	17,452,681.93	25,288,024.00
4	PENSIONES Y JUBILACIONES	204,731.10	65,894.85	270,625.95	270,625.95	270,625.95	0.00
	<b>TOTAL DEPENDENCIA / ENTIDAD:</b>	<b>6,706,145.86</b>	<b>47,163,428.80</b>	<b>53,869,574.66</b>	<b>28,581,550.66</b>	<b>25,945,416.11</b>	<b>25,288,024.00</b>

ESTADO ANALITICO DEL EJERCICIO DEL PRESUPUESTO DE EGRESOS  
**CLASIFICACION ADMINISTRATIVA**

Cve	Concepto	Aprobado 1	Ampliaciones / Reducciones 2= (3-1)	Modificado 3 = (1+2)	Devengado 4	Pagado Transferido 5	Subejercicio 6 = (3-4)
6	FIDEICOMISOS PÚBLICOS	6,706,145.86	47,163,428.80	53,869,574.66	28,581,550.66	25,945,416.11	25,288,024.00
01	FIDEICOMISO PARA EL DESARROLLO LOGÍSTICO DEL ESTADO DE OAXACA	6,706,145.86	47,163,428.80	53,869,574.66	28,581,550.66	25,945,416.11	25,288,024.00
	<b>TOTAL DEL GASTO:</b>	<b>6,706,145.86</b>	<b>47,163,428.80</b>	<b>53,869,574.66</b>	<b>28,581,550.66</b>	<b>25,945,416.11</b>	<b>25,288,024.00</b>



ESTADO ANALITICO DEL EJERCICIO DEL PRESUPUESTO DE EGRESOS

CLASIFICACION FUNCIONAL (FINALIDAD Y FUNCION)

Cve	Concepto	Aprobado 1	Ampliaciones / Reducciones 2= (3-1)	Modificado 3 = (1+2)	Devengado 4	Pagado 5	Subejercicio 6 = (3-4)
601	FIDEICOMISO PARA EL DESARROLLO LOGÍSTICO DEL ESTADO DE OAXACA						
3	DESARROLLO ECONÓMICO	6,706,145.86	47,163,428.80	53,869,574.66	28,581,550.66	25,945,416.11	25,288,024.00
1	ASUNTOS ECONÓMICOS, COMERCIALES Y LABORALES EN GENERAL	6,706,145.86	47,163,428.80	53,869,574.66	28,581,550.66	25,945,416.11	25,288,024.00
	TOTAL DEPENDENCIA / ENTIDAD	6,706,145.86	47,163,428.80	53,869,574.66	28,581,550.66	25,945,416.11	25,288,024.00



GOBIERNO DEL ESTADO  
DE OAXACA



**FIDELO**  
Fideicomiso para el  
Desarrollo Logístico de  
Estado de Oaxaca

**ENDEUDAMIENTO NETO**  
DEL 1º DE ENERO AL 31 DE DICIEMBRE DE 2019  
(Pesos)

Identificación de Crédito o Instrumento	Contratación/Colocación	Amortización	Endeudamiento Neto
	A	B	C = A - B
<b>Créditos Bancarios</b>			
			0
			0
			0
			0
			0
			0
			0
			0
			0
<b>Total Créditos Bancarios</b>	<b>0</b>	<b>0</b>	<b>0</b>
<b>Otros Instrumentos de Deuda</b>			
			0
			0
			0
			0
			0
			0
			0
			0
<b>Total Otros Instrumentos de Deuda</b>	<b>0</b>	<b>0</b>	<b>0</b>
<b>TOTAL</b>	<b>0</b>	<b>0</b>	<b>0</b>

"Cuarto Informe Trimestral Enero – Diciembre del Ejercicio 2019"



GOBIERNO DEL ESTADO  
DE OAXACA



**FIDELO**  
Fideicomiso para el  
Desarrollo Logístico de  
Estado de Oaxaca

INTERESES DE LA DEUDA  
DEL 1º. DE ENERO AL 31 DE DICIEMBRE DE 2019  
(Pesos)

Identificación de Crédito o Instrumento	Devengado	Pagado
<b>Créditos Bancarios</b>		
<b>Total de intereses de Créditos Bancarios</b>	<b>0</b>	<b>0</b>
<b>Otros Instrumentos de Deuda</b>		
<b>Total de intereses de Otros Instrumentos de Deuda</b>	<b>0</b>	<b>0</b>
<b>TOTAL</b>	<b>0</b>	<b>0</b>

NO APLICA



INDICADORES DE POSTURA FISCAL  
DEL 1º. DE ENERO AL 31 DE DICIEMBRE DE 2019  
(Pesos)

Concepto	Estimado	Devengado	Pagado <sup>3</sup>
<b>I. Ingresos Presupuestarios (I=1+2)</b>	0	0	0
1. Ingresos del Gobierno de la Entidad Federativa <sup>1</sup>			
2. Ingresos del Sector Paraestatal <sup>1</sup>			
<b>II. Egresos Presupuestarios (II=3+4)</b>	0	0	0
3. Egresos del Gobierno de la Entidad Federativa <sup>2</sup>			
4. Egresos del Sector Paraestatal <sup>2</sup>			
<b>III. Balance Presupuestario (Superávit o Déficit) (III = I - II)</b>	0	0	0

**NO APLICA**

Concepto	Estimado	Devengado	Pagado <sup>3</sup>
III. Balance Presupuestario (Superávit o Déficit)	0	0	0
IV. Intereses, Comisiones y Gastos de la Deuda			
<b>V. Balance Primario (Superávit o Déficit) (V= III - IV)</b>	0	0	0

Concepto	Estimado	Devengado	Pagado <sup>3</sup>
<b>A. Financiamiento</b>			
<b>B. Amortización de la deuda</b>			
<b>C. Endeudamiento ó desendeudamiento (C = A - B)</b>	0	0	0

1. Los Ingresos que se presentan son los ingresos presupuestarios totales sin incluir los ingresos por financiamientos. Los Ingresos del Gobierno de la Entidad Federativa corresponden a los del Poder Ejecutivo, Legislativo Judicial y Autónomos
2. Los egresos que se presentan son los egresos presupuestarios totales sin incluir los egresos por amortización. Los egresos del Gobierno de la Entidad Federativa corresponden a los del Poder Ejecutivo, Legislativo, Judicial y Órganos Autónomos
3. Para Ingresos se reportan los ingresos recaudados; para egresos se reportan los egresos pagados

ESTADO ANALITICO DEL EJERCICIO DEL PRESUPUESTO DE EGRESOS  
RESUMEN POR PROGRAMA PRESUPUESTARIO

Concepto	Aprobado 1	Ampliaciones / Reducciones 2= (3-1)	Modificado 3 = (1+2)	Devengado 4	Pagado 5	Subejercicio 6 = (3-4)
<b>6 FIDEICOMISOS PÚBLICOS</b>	6,706,145.86	47,163,428.80	53,869,574.66	28,581,550.66	25,945,416.11	25,288,024.00
01 FIDEICOMISO PARA EL DESARROLLO LOGÍSTICO DEL ESTADO DE OAXACA	6,706,145.86	47,163,428.80	53,869,574.66	28,581,550.66	25,945,416.11	25,288,024.00
1 PROGRAMAS	6,706,145.86	47,163,428.80	53,869,574.66	28,581,550.66	25,945,416.11	25,288,024.00
2 DESEMPEÑO DE LAS FUNCIONES	6,706,145.86	47,163,428.80	53,869,574.66	28,581,550.66	25,945,416.11	25,288,024.00
<b>TOTAL GENERAL</b>	<b>6,706,145.86</b>	<b>47,163,428.80</b>	<b>53,869,574.66</b>	<b>28,581,550.66</b>	<b>25,945,416.11</b>	<b>25,288,024.00</b>

# REPORTE DE AVANCE DE GESTIÓN

## UR 601 - FIDEICOMISO PARA EL DESARROLLO LOGÍSTICO DEL ESTADO DE OAXACA CUARTO TRIMESTRE 2019



JUNTOS CONSTRUIMOS EL CAMBIO



Gobierno del Estado

**OBJETIVO INSTITUCIONAL:** INTEGRAR, DESARROLLAR, EJECUTAR E IMPULSAR PROGRAMAS Y PROYECTOS DE INVERSIÓN DOTANDO DE INFRAESTRUCTURA A LOS TERRENOS QUE SE ADQUIERAN Y/O APORTEN AL FIDEICOMISO PARA LA CREACIÓN DE PARQUES INDUSTRIALES, CENTROS DE CONVENCIONES, CENTROS COMERCIALES, AGRO INDUSTRIAS, DESARROLLOS TURÍSTICOS, MANUFACTUREROS, RECINTOS FISCALIZADOS, PESQUEROS, MINEROS Y PORTUARIOS Y TODOS AQUELLOS QUE TENGAN COMO FIN LA ATRACCIÓN DE INVERSIONES, GENERACIÓN DE EMPLEOS Y COMO CONSECUENCIA EL DESARROLLO DEL ESTADO.

**ALINEACIÓN PED:**

**EJE:** 04-OAXACA PRODUCTIVO E INNOVADOR

**TEMA:** 05-IMPULSO A LA ECONOMÍA Y ZONAS ECONÓMICAS ESPECIALES

**OBJETIVO:** 01-IMPULSAR EL DESARROLLO ECONÓMICO DEL ESTADO MEDIANTE EL INCREMENTO DE LA PRODUCTIVIDAD Y COMPETITIVIDAD, A TRAVÉS DEL FORTALECIMIENTO DE LOS SECTORES ECONÓMICOS ESTRATÉGICOS PARA UNA MAYOR INVERSIÓN Y GENERACIÓN DE EMPLEOS QUE ELEVEN LA CALIDAD DE VIDA DE LAS Y LOS OAXAQUEÑOS.

**ESTRATEGIA:** 02-IMPULSO A LOS SECTORES PRODUCTIVOS ESTRATÉGICOS A TRAVÉS DEL ESQUEMA DE CLÚSTERES COMPETITIVOS, CON LA PARTICIPACIÓN DEL SECTOR PÚBLICO, LAS EMPRESAS Y LAS UNIVERSIDADES.

**LÍNEAS DE ACCIÓN:** 07-IMPULSAR LA ATRACCIÓN DE INVERSIÓN PARA EL DESARROLLO DE CLÚSTERS ESTRATÉGICOS.

**UE:** 001-FIDEICOMISO P/EL DES. LOGÍSTICO DEL ESTADO DE OAXACA

**MATRIZ DE INDICADORES PARA RESULTADOS:**

**FIN:** IMPULSAR EL DESARROLLO ECONÓMICO DEL ESTADO MEDIANTE EL INCREMENTO DE LA PRODUCTIVIDAD Y COMPETITIVIDAD, A TRAVÉS DEL FORTALECIMIENTO DE LOS SECTORES ECONÓMICOS ESTRATÉGICOS PARA UNA MAYOR INVERSIÓN Y GENERACIÓN DE EMPLEOS QUE ELEVEN LA CALIDAD DE VIDA DE LAS Y LOS OAXAQUEÑOS.

**PROPÓSITO:** LAS UNIDADES ECONÓMICAS Y EMPRENDEDORES DEL ESTADO MEJORAN SU PRODUCTIVIDAD

**COMPONENTE:** 493-ACCIONES DE GESTION PARA EL IMPULSO AL DESARROLLO ECONOMICO REALIZADAS

**ACTIVIDAD:** 2132-GESTIÓN ADMINISTRATIVA Y FINANCIERA

ESTRUCTURA PROGRAMATICA PRESUPUESTAL			
PROGRAMA	SUBPROGRAMA	PROYECTO	OBRA/ACTIVIDAD
161-IMPULSO A LA ECONOMÍA	00--	000--	001-PROYECTOS ESTRATEGICOS QUE IMPULSEN EL DESARROLLO ECONOMICO

PRESUPUESTO ANUAL							
Aprobado	Ampliación	Reducción	Modificado	EJERCIDO T1	EJERCIDO T2	EJERCIDO T3	EJERCIDO T4
6,679,589.86	2,309,636.98	519,949.66	8,469,277.18	1,893,102.63	2,275,479.06	2,231,844.32	2,231,844.32
				TOTAL EJERCIDO AL TRIMESTRE VIGENTE			
8,469,277.18							

PRESUPUESTO TRIMESTRAL DE LA ACTIVIDAD							
Aprobado	Modificado	Comprometido	Devengado	Ejercido	% de Ejercido Vs. Modificado		
1,632,815.90	2,231,844.32	2,219,109.16	2,231,844.32	2,231,844.32	100.00		

DATOS DEL INDICADOR							
<b>Nombre :</b>	PORCENTAJE DE DIRECCIONES EJECUTIVAS REALIZADAS			<b>Número de indicador :</b>	2375		
<b>Definición :</b>	MIDE EL PORCENTAJE DE DIRECCIONES EJECUTIVAS REALIZADAS, RESPECTO AL TOTAL						
<b>Método de Cálculo :</b>	(NÚMERO DE DIRECCIONES EJECUTIVAS REALIZADAS / TOTAL DE DIRECCIONES EJECUTIVAS) * 100						
Tipo	Dimensión	Frecuencia de Medición	Forma de cálculo del indicador	Tipo de Valor	Sentido Esperado		
GESTIÓN	EFICIENCIA	TRIMESTRAL	PORCENTAJE	FLUJO	ASCENDENTE		

MEDIOS DE VERIFICACIÓN / FUENTE INFORMACIÓN				SUPUESTO			
Estados financieros bajo resguardo de la Dirección Administrativa del FIDELO.				EJERCER EL PRESUPUESTO ASIGNADO EN APEGO A LA NORMATIVIDAD APLICABLE.			

DATOS DE LA META							
<b>Definición de la variable Meta:</b>	1 - CALCULA EL PROMEDIO DEL GRADO DE CUMPLIMIENTO DE LAS METAS DEL EJECUTOR DE GASTO A NIVEL ACTIVIDAD, DE TODOS LOS PROGRAMAS EN QUE CONTRIBUYE						
<b>Unidad de medida:</b>	25 - NÚMERO						

LÍNEA BASE DEL INDICADOR				VALOR PROGRAMADO ANUAL			
AÑO	2017	VALOR	12.00	AÑO	2019	VALOR	12.00

AVANCE TRIMESTRAL							
METAS	1er.TRIMESTRE	2o.TRIMESTRE	3er.TRIMESTRE	4o.TRIMESTRE	CUMPLIMIENTO DE METAS		
PROGRAMADA	3.00	3.00	3.00	3.00	T1+T2+T3+T4 12.00		
PROGRAMACIÓN ACTUALIZADA	3.00	3.00	3.00	3.00	T1+T2+T3+T4 12.00		
ALCANZADA	3.00	3.00	3.00	3.00	T1+T2+T3+T4 12.00		
PORCENTAJE ALCANZADO TRIMESTRAL	100.00	100.00	100.00	100.00	PORCENTAJE ALCANZADO ANUAL 100.00		

PORCENTAJE DE CUMPLIMIENTO ALCANZADO EN EL TRIMESTRE: 25.00 %

JEFE ADMINISTRATIVO  
L.C.P. CARLOS ARTURO GALLEGOS FIGUEROA  
DIRECTOR ADMINISTRATIVO

TITULAR DE LA DEPENDENCIA/ENTIDAD  
ARQ. CÉSAR RUBÉN MORENO VILLALOBOS  
DIRECTOR GENERAL

# REPORTE DE AVANCE DE GESTIÓN

## UR 601 - FIDEICOMISO PARA EL DESARROLLO LOGÍSTICO DEL ESTADO DE OAXACA CUARTO TRIMESTRE 2019



JUNTOS CONSTRUIMOS EL CAMBIO

Gobierno del Estado

**ALINEACIÓN PED:**

ESTRATEGIA: 02-IMPULSO A LOS SECTORES PRODUCTIVOS ESTRATÉGICOS A TRAVÉS DEL ESQUEMA DE CLÚSTERES COMPETITIVOS, CON LA PARTICIPACIÓN DEL SECTOR PÚBLICO, LAS EMPRESAS Y LAS UNIVERSIDADES.  
LÍNEAS DE ACCIÓN: 07-IMPULSAR LA ATRACCIÓN DE INVERSIÓN PARA EL DESARROLLO DE CLÚSTERES ESTRATÉGICOS.  
UE: 001-FIDEICOMISO P/EL DES. LOGÍSTICO DEL ESTADO DE OAXACA

**MATRIZ DE INDICADORES PARA RESULTADOS:**

COMPONENTE: 358-INFRAESTRUCTURA PRODUCTIVA DESARROLLADA  
ACTIVIDAD: 1485-SUPERVISAR CONSTRUCCION DE INFRAESTRUCTURA PRODUCTIVA

ESTRUCTURA PROGRAMATICA PRESUPUESTAL								
PROGRAMA		SUBPROGRAMA		PROYECTO		OBRA/ACTIVIDAD		
161-IMPULSO A LA ECONOMÍA		07-DESARROLLO DE INFRAESTRUCTURA PRODUCTIVA		000--		001-SUPERVISIÓN DE OBRAS		
PRESUPUESTO ANUAL								
Aprobado	Ampliación	Reducción	Modificado	EJERCIDO T1	EJERCIDO T2	EJERCIDO T3	EJERCIDO T4	
0.00	0.00	0.00	0.00	0.00	0.00	0.00	0.00	
TOTAL EJERCIDO AL TRIMESTRE VIGENTE							0.00	
PRESUPUESTO TRIMESTRAL DE LA ACTIVIDAD								
Aprobado		Modificado		Comprometido	Devengado	Ejercido	% de Ejercido Vs. Modificado	
0.00		0.00		0.00	0.00	0.00	nan	
DATOS DEL INDICADOR								
Nombre :	PORCENTAJE DE OBRAS SUPERVISADAS			Número de indicador :	1615			
Definición :	DEL TOTAL DE OBRAS EN PROCESO DE EJECUCIÓN, ESTE INDICADOR MOSTRARA QUE PORCENTAJE HA SIDO SUPERVISADO.							
Método de Cálculo :	(NÚMERO DE OBRAS SUPERVISADAS / NÚMERO TOTAL DE OBRAS EN PROCESO DE EJECUCIÓN) * 100							
Tipo	Dimensión	Frecuencia de Medición	Forma de cálculo del indicador	Tipo de Valor	Sentido Esperado			
GESTIÓN	EFICACIA	TRIMESTRAL	PORCENTAJE	FLUJO	ASCENDENTE			
MEDIOS DE VERIFICACIÓN / FUENTE INFORMACIÓN				SUPUESTO				
Expediente técnico unitario bajo el resguardo de la Dirección de Infraestructura del FIDELO.				SE CUENTA CON ACCESO A LA ZONA DE CONSTRUCCIÓN				
DATOS DE LA META								
Definición de la variable Meta:	1 - NÚMERO DE OBRAS SUPERVISADAS							
Unidad de medida:	25 - NÚMERO							
LÍNEA BASE DEL INDICADOR				VALOR PROGRAMADO ANUAL				
AÑO	2017		VALOR	0.00	AÑO	2019		
							2.00	
AVANCE TRIMESTRAL								
METAS	1er.TRIMESTRE		2o.TRIMESTRE		3er.TRIMESTRE		4o.TRIMESTRE	
PROGRAMADA	0.00		0.00		0.00		2.00	T1+T2+T3+T4
PROGRAMACIÓN ACTUALIZADA	0.00		0.00		0.00		2.00	T1+T2+T3+T4
ALCANZADA	0.00		0.00		0.00		2.00	T1+T2+T3+T4
PORCENTAJE ALCANZADO TRIMESTRAL							100.00	PORCENTAJE ALCANZADO ANUAL
								100.00

PORCENTAJE DE CUMPLIMIENTO ALCANZADO EN EL TRIMESTRE: 100.00 %

JEFE ADMINISTRATIVO  
L.C.P. CARLOS ARTURO GALLEGOS FIGUEROA  
DIRECTOR ADMINISTRATIVO

TITULAR DE LA DEPENDENCIA/ENTIDAD  
ARQ. CÉSAR RUBÉN MORENO VILLALOBOS  
DIRECTOR GENERAL

# REPORTE DE AVANCE DE GESTIÓN

## UR 601 - FIDEICOMISO PARA EL DESARROLLO LOGÍSTICO DEL ESTADO DE OAXACA

### CUARTO TRIMESTRE 2019



JUNTOS CONSTRUIMOS EL CAMBIO

Gobierno del Estado

**ALINEACIÓN PED:**

ESTRATEGIA: 02-IMPULSO A LOS SECTORES PRODUCTIVOS ESTRATÉGICOS A TRAVÉS DEL ESQUEMA DE CLÚSTERES COMPETITIVOS, CON LA PARTICIPACIÓN DEL SECTOR PÚBLICO, LAS EMPRESAS Y LAS UNIVERSIDADES.

LÍNEAS DE ACCIÓN: 07-IMPULSAR LA ATRACCIÓN DE INVERSIÓN PARA EL DESARROLLO DE CLÚSTERES ESTRATÉGICOS.

UE: 001-FIDEICOMISO P/EL DES. LOGÍSTICO DEL ESTADO DE OAXACA

**MATRIZ DE INDICADORES PARA RESULTADOS:**

COMPONENTE: 358-INFRAESTRUCTURA PRODUCTIVA DESARROLLADA

ACTIVIDAD: 2017-ELABORAR ESTUDIO DE FACTIBILIDAD

**ESTRUCTURA PROGRAMÁTICA PRESUPUESTAL**

PROGRAMA	SUBPROGRAMA	PROYECTO	OBRA/ACTIVIDAD
161-IMPULSO A LA ECONOMÍA	07-DESARROLLO DE INFRAESTRUCTURA PRODUCTIVA	002-ESTUDIOS DE FACTIBILIDAD PARA LA CONSTRUCCIÓN DE UNA DÁRSENA EN PUERTO ESCONDIDO, SAN PEDRO MIXTEPEC, OAXACA	001-ESTUDIOS DE FACTIBILIDAD PARA LA CONSTRUCCIÓN DE UNA DÁRSENA EN PUERTO ESCONDIDO, SAN PEDRO MIXTEPEC, OAXACA

**PRESUPUESTO ANUAL**

Aprobado	Ampliación	Reducción	Modificado	EJERCIDO T1	EJERCIDO T2	EJERCIDO T3	EJERCIDO T4
0.00	3,800,000.00	2,707.91	3,797,292.09	0.00	0.00	1,086,736.08	1,086,736.08
						TOTAL EJERCIDO AL TRIMESTRE VIGENTE	1,086,736.08

**PRESUPUESTO TRIMESTRAL DE LA ACTIVIDAD**

Aprobado	Modificado	Comprometido	Devengado	Ejercido	% de Ejercido Vs. Modificado
0.00	3,797,292.09	3,797,292.09	1,086,736.08	1,086,736.08	28.62

**DATOS DEL INDICADOR**

Nombre :	PORCENTAJE DE ESTUDIOS DE FACTIBILIDAD REALIZADOS		Número de indicador :	1003
Definición :	DEL TOTAL DE ESTUDIOS DE FACTIBILIDAD CONTRATADOS ESTE INDICADOR MOSTRARÁ QUE PORCENTAJE HA SIDO REALIZADO			
Método de Cálculo :	(NÚMERO DE ESTUDIOS DE FACTIBILIDAD REALIZADOS/ NÚMERO DE ESTUDIOS DE FACTIBILIDAD CONTRATADOS)*100			

Tipo	Dimensión	Frecuencia de Medición	Forma de cálculo del indicador	Tipo de Valor	Sentido Esperado
GESTIÓN	EFICACIA	TRIMESTRAL	PORCENTAJE	FLUJO	ASCENDENTE

**MEDIOS DE VERIFICACIÓN / FUENTE INFORMACIÓN**

**SUPUESTO**

**DATOS DE LA META**

Definición de la variable Meta:	1 - NÚMERO DE ESTUDIOS DE FACTIBILIDAD REALIZADOS
Unidad de medida:	25 - NÚMERO

**LÍNEA BASE DEL INDICADOR**

**VALOR PROGRAMADO ANUAL**

AÑO	2019	VALOR	1.00	AÑO	2019	VALOR	1.00
-----	------	-------	------	-----	------	-------	------

**AVANCE TRIMESTRAL**

METAS	1er.TRIMESTRE	2o.TRIMESTRE	3er.TRIMESTRE	4o.TRIMESTRE	CUMPLIMIENTO DE METAS
PROGRAMADA	0.00	0.00	1.00	0.00	T1+T2+T3+T4 1.00
PROGRAMACIÓN ACTUALIZADA	0.00	0.00	1.00	0.00	T1+T2+T3+T4 1.00
ALCANZADA	0.00	0.00	0.00	1.00	T1+T2+T3+T4 1.00
PORCENTAJE ALCANZADO TRIMESTRAL			0.00		PORCENTAJE ALCANZADO ANUAL 100.00

PORCENTAJE DE CUMPLIMIENTO ALCANZADO EN EL TRIMESTRE: 100.00 %

JEFE ADMINISTRATIVO  
L.C.P. CARLOS ARTURO GALLEGOS FIGUEROA  
DIRECTOR ADMINISTRATIVO

TITULAR DE LA DEPENDENCIA/ENTIDAD  
ARQ. CÉSAR RUBÉN MORENO VILLALOBOS  
DIRECTOR GENERAL



# REPORTE DE AVANCE DE GESTIÓN

## UR 601 - FIDEICOMISO PARA EL DESARROLLO LOGÍSTICO DEL ESTADO DE OAXACA

### CUARTO TRIMESTRE 2019



JUNTOS CONSTRUIMOS EL CAMBIO

Gobierno del Estado

**ALINEACIÓN PED:**

**ESTRATEGIA:** 02-IMPULSO A LOS SECTORES PRODUCTIVOS ESTRATÉGICOS A TRAVÉS DEL ESQUEMA DE CLÚSTERES COMPETITIVOS, CON LA PARTICIPACIÓN DEL SECTOR PÚBLICO, LAS EMPRESAS Y LAS UNIVERSIDADES.  
**LÍNEAS DE ACCIÓN:** 04-CONSOLIDAR LA ESTRATEGIA DE CLÚSTERS EN SECTORES ESTRATÉGICOS COMO EL CAFÉ, MADERA-MUEBLE, TIC'S, MINERÍA, MEZCAL, TURISMO, AGROINDUSTRIAL, ARTESANÍAS, ENERGÍAS RENOVABLES, PESCA Y ACUACULTURA, Y DESARROLLO LOGÍSTICO.  
**UE:** 001-FIDEICOMISO P/EL DES. LOGÍSTICO DEL ESTADO DE OAXACA

**MATRIZ DE INDICADORES PARA RESULTADOS:**

**COMPONENTE:** 358-INFRAESTRUCTURA PRODUCTIVA DESARROLLADA  
**ACTIVIDAD:** 1817-CONSTRUIR OBRA DE URBANIZACIÓN

ESTRUCTURA PROGRAMÁTICA PRESUPUESTAL													
PROGRAMA		SUBPROGRAMA		PROYECTO		OBRA/ACTIVIDAD							
161-IMPULSO A LA ECONOMÍA		07-DESARROLLO DE INFRAESTRUCTURA PRODUCTIVA		004-CONSTRUCCION DE LA SEGUNDA ETAPA DE UN LABORATORIO DE SERICICULTURA EN SAN PEDRO CAJONOS.		001-CONSTRUCCION DE LA SEGUNDA ETAPA DE UN LABORATORIO DE SERICICULTURA EN SAN PEDRO CAJONOS.							
PRESUPUESTO ANUAL													
Aprobado	Ampliación	Reducción	Modificado	EJERCIDO T1		EJERCIDO T2		EJERCIDO T3					
0.00	10,000,000.00	0.00	10,000,000.00	0.00		0.00		0.00					
								TOTAL EJERCIDO AL TRIMESTRE VIGENTE		0.00			
PRESUPUESTO TRIMESTRAL DE LA ACTIVIDAD													
Aprobado		Modificado		Comprometido		Devengado		Ejercido		% de Ejercido Vs. Modificado			
0.00		10,000,000.00		9,997,823.60		0.00		0.00		0.00			
DATOS DEL INDICADOR													
<b>Nombre :</b> PORCENTAJE DE OBRAS DE URBANIZACIÓN CONSTRUIDAS				<b>Número de indicador :</b> 1928									
<b>Definición :</b> MIDE EL PORCENTAJE DE OBRAS DE URBANIZACIÓN CONSTRUIDAS RESPECTO AL PROGRAMADO													
<b>Método de Cálculo :</b> (NÚMERO DE OBRAS DE URBANIZACIÓN CONSTRUIDAS / NÚMERO DE OBRAS DE URBANIZACIÓN PROGRAMADAS A CONSTRUIR CONTEMPLADAS EN EL BANCO DE PROYECTOS DE INVERSIÓN)*100													
Tipo	Dimensión		Frecuencia de Medición		Forma de cálculo del indicador		Tipo de Valor		Sentido Esperado				
GESTIÓN	EFICIENCIA		TRIMESTRAL		PORCENTAJE		FLUJO		ASCENDENTE				
MEDIOS DE VERIFICACIÓN / FUENTE INFORMACIÓN					SUPUESTO								
DATOS DE LA META													
<b>Definición de la variable Meta:</b> 1 - NÚMERO DE OBRAS DE URBANIZACIÓN CONSTRUIDAS													
<b>Unidad de medida:</b> 25 - NÚMERO													
LÍNEA BASE DEL INDICADOR					VALOR PROGRAMADO ANUAL								
AÑO	2019		VALOR		1.00		AÑO	2019		VALOR		1.00	
AVANCE TRIMESTRAL													
METAS	1er.TRIMESTRE		2o.TRIMESTRE		3er.TRIMESTRE		4o.TRIMESTRE		CUMPLIMIENTO DE METAS				
PROGRAMADA	0.00		0.00		0.00		1.00		T1+T2+T3+T4		1.00		
PROGRAMACIÓN ACTUALIZADA	0.00		0.00		0.00		1.00		T1+T2+T3+T4		1.00		
ALCANZADA	0.00		0.00		0.00		1.00		T1+T2+T3+T4		1.00		
PORCENTAJE ALCANZADO TRIMESTRAL							100.00		PORCENTAJE ALCANZADO ANUAL		100.00		

PORCENTAJE DE CUMPLIMIENTO ALCANZADO EN EL TRIMESTRE: 100.00 %

JEFE ADMINISTRATIVO  
 L.C.P. CARLOS ARTURO GALLEGOS FIGUEROA  
 DIRECTOR ADMINISTRATIVO

TITULAR DE LA DEPENDENCIA/ENTIDAD  
 ARQ. CÉSAR RUBÉN MORENO VILLALOBOS  
 DIRECTOR GENERAL

# REPORTE DE AVANCE DE GESTIÓN

## UR 601 - FIDEICOMISO PARA EL DESARROLLO LOGÍSTICO DEL ESTADO DE OAXACA

### CUARTO TRIMESTRE 2019



JUNTOS CONSTRUIMOS EL CAMBIO

Gobierno del Estado

**ALINEACIÓN PED:**

**ESTRATEGIA:** 02-IMPULSO A LOS SECTORES PRODUCTIVOS ESTRATÉGICOS A TRAVÉS DEL ESQUEMA DE CLÚSTERES COMPETITIVOS, CON LA PARTICIPACIÓN DEL SECTOR PÚBLICO, LAS EMPRESAS Y LAS UNIVERSIDADES.

**LÍNEAS DE ACCIÓN:** 04-CONSOLIDAR LA ESTRATEGIA DE CLÚSTERES EN SECTORES ESTRATÉGICOS COMO EL CAFÉ, MADERA-MUEBLE, TIC'S, MINERÍA, MEZCAL, TURISMO, AGROINDUSTRIAL, ARTESANÍAS, ENERGÍAS RENOVABLES, PESCA Y ACUACULTURA, Y DESARROLLO LOGÍSTICO.

**UE:** 001-FIDEICOMISO P/EL DES. LOGÍSTICO DEL ESTADO DE OAXACA

**MATRIZ DE INDICADORES PARA RESULTADOS:**

**COMPONENTE:** 358-INFRAESTRUCTURA PRODUCTIVA DESARROLLADA

**ACTIVIDAD:** 1487-ELABORACION DE PROYECTO

ESTRUCTURA PROGRAMATICA PRESUPUESTAL			
PROGRAMA	SUBPROGRAMA	PROYECTO	OBRA/ACTIVIDAD
161-IMPULSO A LA ECONOMÍA	07-DESARROLLO DE INFRAESTRUCTURA PRODUCTIVA	003-ELABORACION DE ESTUDIOS DE PREFACTIBILIDAD PARA EL DESARROLLO DE UN PARQUE AGROINDUSTRIAL EN EL MUNICIPIO DE LOMA BONITA, OAXACA.	001-ELABORACION DE ESTUDIOS DE PREFACTIBILIDAD PARA EL DESARROLLO DE UN PARQUE AGROINDUSTRIAL EN EL MUNICIPIO DE LOMA BONITA, OAXACA.

PRESUPUESTO ANUAL							
Aprobado	Ampliación	Reducción	Modificado	EJERCIDO T1	EJERCIDO T2	EJERCIDO T3	EJERCIDO T4
0.00	3,476,868.00	21,939.61	3,454,928.39	0.00	0.00	1,502,460.40	1,502,460.40
<b>TOTAL EJERCIDO AL TRIMESTRE VIGENTE</b>						1,502,460.40	

PRESUPUESTO TRIMESTRAL DE LA ACTIVIDAD						
Aprobado	Modificado	Comprometido	Devengado	Ejercido	% de Ejercido Vs. Modificado	
0.00	3,454,928.39	3,454,928.39	1,502,460.40	1,502,460.40	43.49	

DATOS DEL INDICADOR					
<b>Nombre :</b>	PORCENTAJE DE PROYECTOS REALIZADOS			<b>Número de indicador :</b>	1617
<b>Definición :</b>	DEL TOTAL DE PROYECTOS CONTRATADOS, ESTE INDICADOR MOSTRARÁ QUÉ PORCENTAJE HA SIDO REALIZADO				
<b>Método de Cálculo :</b>	(NÚMERO DE PROYECTOS REALIZADOS / NÚMERO TOTAL DE PROYECTOS CONTRATADOS) * 100				
Tipo	Dimensión	Frecuencia de Medición	Forma de cálculo del indicador	Tipo de Valor	Sentido Esperado
GESTIÓN	EFICACIA	TRIMESTRAL	PORCENTAJE	FLUJO	ASCENDENTE
MEDIOS DE VERIFICACIÓN / FUENTE INFORMACIÓN			SUPUESTO		

DATOS DE LA META	
<b>Definición de la variable Meta:</b>	1 - NÚMERO DE PROYECTOS REALIZADOS
<b>Unidad de medida:</b>	25 - NÚMERO

LÍNEA BASE DEL INDICADOR				VALOR PROGRAMADO ANUAL			
AÑO	2019	VALOR	1.00	AÑO	2019	VALOR	1.00
AVANCE TRIMESTRAL							
METAS	1er.TRIMESTRE	2o.TRIMESTRE	3er.TRIMESTRE	4o.TRIMESTRE	CUMPLIMIENTO DE METAS		
PROGRAMADA	0.00	0.00	1.00	0.00	T1+T2+T3+T4	1.00	
PROGRAMACIÓN ACTUALIZADA	0.00	0.00	1.00	0.00	T1+T2+T3+T4	1.00	
ALCANZADA	0.00	0.00	0.00	1.00	T1+T2+T3+T4	1.00	
PORCENTAJE ALCANZADO TRIMESTRAL			0.00		PORCENTAJE ALCANZADO ANUAL	100.00	

PORCENTAJE DE CUMPLIMIENTO ALCANZADO EN EL TRIMESTRE: 100.00 %

JEFE ADMINISTRATIVO  
L.C.P. CARLOS ARTURO GALLEGOS FIGUEROA  
DIRECTOR ADMINISTRATIVO

TITULAR DE LA DEPENDENCIA/ENTIDAD  
ARQ. CÉSAR RUBÉN MORENO VILLALOBOS  
DIRECTOR GENERAL

# REPORTE DE AVANCE DE GESTIÓN

## UR 601 - FIDEICOMISO PARA EL DESARROLLO LOGÍSTICO DEL ESTADO DE OAXACA

### CUARTO TRIMESTRE 2019



JUNTOS CONSTRUIMOS EL CAMBIO



Gobierno del Estado

UE: 001-FIDEICOMISO P/EL DES. LOGÍSTICO DEL ESTADO DE OAXACA

ESTRUCTURA PROGRAMATICA PRESUPUESTAL							
PROGRAMA		SUBPROGRAMA		PROYECTO		OBRA/ACTIVIDAD	
161-IMPULSO A LA ECONOMÍA		07-DESARROLLO DE INFRAESTRUCTURA PRODUCTIVA		000- -		002-ELABORACION DEL PLAN ESTRATEGICO Y PLAN MAESTRO CONCEPTUAL DEL CORREDOR INTEROCEANICO ISTMO DE TEHUANTEPEC	
PRESUPUESTO ANUAL							
Aprobado	Ampliación	Reducción	Modificado	EJERCIDO T1	EJERCIDO T2	EJERCIDO T3	EJERCIDO T4
0.00	12,500,000.00	0.00	12,500,000.00	0.00	0.00	1,875,000.00	1,875,000.00
						TOTAL EJERCIDO AL TRIMESTRE VIGENTE	
						1,875,000.00	
PRESUPUESTO TRIMESTRAL DE LA ACTIVIDAD							
Aprobado		Modificado		Comprometido		Devengado	
0.00		12,500,000.00		12,500,000.00		1,875,000.00	
						Ejercido	
						1,875,000.00	
						% de Ejercido Vs. Modificado	
						15.00	
DATOS DEL INDICADOR							
Nombre : PORCENTAJE DE PROYECTOS REALIZADOS				Número de indicador : 1617			
Definición : DEL TOTAL DE PROYECTOS CONTRATADOS, ESTE INDICADOR MOSTRARÁ QUÉ PORCENTAJE HA SIDO REALIZADO							
Método de Cálculo : (NÚMERO DE PROYECTOS REALIZADOS / NÚMERO TOTAL DE PROYECTOS CONTRATADOS) * 100							
Tipo	Dimensión	Frecuencia de Medición	Forma de cálculo del indicador	Tipo de Valor	Sentido Esperado		
GESTIÓN	EFICACIA	TRIMESTRAL	PORCENTAJE	FLUJO	ASCENDENTE		
MEDIOS DE VERIFICACIÓN / FUENTE INFORMACIÓN				SUPUESTO			
DATOS DE LA META							
Definición de la variable Meta: 1 - NÚMERO DE PROYECTOS REALIZADOS							
Unidad de medida: 25 - NÚMERO							
LÍNEA BASE DEL INDICADOR				VALOR PROGRAMADO ANUAL			
AÑO	0	VALOR	0.00	AÑO	2019	VALOR	1.00
AVANCE TRIMESTRAL							
METAS	1er.TRIMESTRE	2o.TRIMESTRE	3er.TRIMESTRE	4o.TRIMESTRE	CUMPLIMIENTO DE METAS		
PROGRAMADA	0.00	0.00	0.00	1.00	T1+T2+T3+T4	1.00	
PROGRAMACION ACTUALIZADA	0.00	0.00	0.00	1.00	T1+T2+T3+T4	1.00	
ALCANZADA	0.00	0.00	0.00	1.00	T1+T2+T3+T4	1.00	
PORCENTAJE ALCANZADO TRIMESTRAL				100.00	PORCENTAJE ALCANZADO ANUAL	100.00	

PORCENTAJE DE CUMPLIMIENTO ALCANZADO EN EL TRIMESTRE: 100.00 %

JEFE ADMINISTRATIVO  
L.C.P. CARLOS ARTURO GALLEGOS FIGUEROA  
DIRECTOR ADMINISTRATIVO

TITULAR DE LA DEPENDENCIA/ENTIDAD  
ARQ. CÉSAR RUBÉN MORENO VILLALOBOS  
DIRECTOR GENERAL

# REPORTE DE AVANCE DE GESTIÓN

## UR 601 - FIDEICOMISO PARA EL DESARROLLO LOGÍSTICO DEL ESTADO DE OAXACA

### CUARTO TRIMESTRE 2019



JUNTOS CONSTRUIMOS EL CAMBIO

Gobierno del Estado

**ALINEACIÓN PED:**

**ESTRATEGIA:** 02-IMPULSO A LOS SECTORES PRODUCTIVOS ESTRATÉGICOS A TRAVÉS DEL ESQUEMA DE CLÚSTERES COMPETITIVOS, CON LA PARTICIPACIÓN DEL SECTOR PÚBLICO, LAS EMPRESAS Y LAS UNIVERSIDADES.  
**LÍNEAS DE ACCIÓN:** 07-IMPULSAR LA ATRACCIÓN DE INVERSIÓN PARA EL DESARROLLO DE CLÚSTERES ESTRATÉGICOS.  
**UE:** 001-FIDEICOMISO P/EL DES. LOGÍSTICO DEL ESTADO DE OAXACA

**MATRIZ DE INDICADORES PARA RESULTADOS:**

**COMPONENTE:** 357-RESERVA TERRITORIAL COMERCIALIZADA  
**ACTIVIDAD:** 1488-PROMOCIONAR Y DIFUNDIR EVENTO

ESTRUCTURA PROGRAMATICA PRESUPUESTAL			
PROGRAMA	SUBPROGRAMA	PROYECTO	OBRA/ACTIVIDAD
161-IMPULSO A LA ECONOMÍA	08-COMERCIALIZACIÓN DE RESERVA TERRITORIAL	000--	001-EVENTOS DE PROMOCIÓN Y DIFUSIÓN

PRESUPUESTO ANUAL							
Aprobado	Ampliación	Reducción	Modificado	EJERCIDO T1	EJERCIDO T2	EJERCIDO T3	EJERCIDO T4
26,556.00	11,001.00	14,100.00	23,457.00	5,649.00	5,469.00	5,169.00	5,169.00
<b>TOTAL EJERCIDO AL TRIMESTRE VIGENTE</b>							23,457.00

PRESUPUESTO TRIMESTRAL DE LA ACTIVIDAD							
Aprobado	Modificado	Comprometido	Devengado	Ejercido	% de Ejercido Vs. Modificado		
6,639.00	5,169.00	5,169.00	5,169.00	5,169.00	100.00		

DATOS DEL INDICADOR							
<b>Nombre :</b>	PORCENTAJE DE EVENTOS REALIZADOS			<b>Número de Indicador :</b>	2124		
<b>Definición :</b>	MIDE EL PORCENTAJE DE EVENTOS REALIZADOS, RESPECTO AL PROGRAMADO						
<b>Método de Cálculo :</b>	(NÚMERO DE EVENTOS REALIZADOS/NÚMERO DE EVENTOS PROGRAMADOS A REALIZAR)*100						

Tipo	Dimensión	Frecuencia de Medición	Forma de cálculo del indicador	Tipo de Valor	Sentido Esperado
GESTIÓN	EFICACIA	TRIMESTRAL	PORCENTAJE	FLUJO	ASCENDENTE

MEDIOS DE VERIFICACIÓN / FUENTE INFORMACIÓN			SUPUESTO		
Expediente técnico unitario bajo el resguardo de la Dirección de Planeación y Comercialización del FIDELO.			LOS INVERSIONISTAS POTENCIALES CONVOCADOS ASISTEN		

DATOS DE LA META							
<b>Definición de la variable Meta:</b>	1 - NÚMERO DE EVENTOS REALIZADOS						
<b>Unidad de medida:</b>	25 - NÚMERO						

LÍNEA BASE DEL INDICADOR				VALOR PROGRAMADO ANUAL			
AÑO	2017	VALOR	0.00	AÑO	2019	VALOR	12.00

AVANCE TRIMESTRAL							
METAS	1er.TRIMESTRE	2o.TRIMESTRE	3er.TRIMESTRE	4o.TRIMESTRE	CUMPLIMIENTO DE METAS		
PROGRAMADA	3.00	3.00	3.00	3.00	T1+T2+T3+T4	12.00	
PROGRAMACIÓN ACTUALIZADA	3.00	3.00	3.00	3.00	T1+T2+T3+T4	12.00	
ALCANZADA	3.00	3.00	3.00	3.00	T1+T2+T3+T4	12.00	
PORCENTAJE ALCANZADO TRIMESTRAL	100.00	100.00	100.00	100.00	PORCENTAJE ALCANZADO ANUAL	100.00	

PORCENTAJE DE CUMPLIMIENTO ALCANZADO EN EL TRIMESTRE: 25.00 %

JEFE ADMINISTRATIVO  
 L.C.P. CARLOS ARTURO GALLEGOS FIGUEROA  
 DIRECTOR ADMINISTRATIVO

TITULAR DE LA DEPENDENCIA/ENTIDAD  
 ARQ. CÉSAR RUBÉN MORENO VILLALOBOS  
 DIRECTOR GENERAL



GOBIERNO DEL ESTADO  
DE OAXACA



**FIDELO**  
Fideicomiso para el  
Desarrollo Logístico de  
Estado de Oaxaca

PROGRAMAS Y PROYECTOS DE INVERSIÓN  
DEL 1º DE ENERO AL 31 DE DICIEMBRE DE 2019

FONDO, PROGRAMA O CONVENIO	IMPORTE
IMPULSO A LA ECONOMÍA	718,620
IMPULSO A LA ECONOMÍA	30,860,928
IMPULSO A LA ECONOMÍA	3,797,292
IMPULSO A LA ECONOMÍA	10,000,000
<b>TOTAL</b>	<b>45,376,840</b>



GOBIERNO DEL ESTADO  
DE OAXACA



**FIDELO**  
Fideicomiso para el  
Desarrollo Logístico de  
Estado de Oaxaca

## RELACIÓN DE BIENES INMUEBLES QUE COMPONEN EL PATRIMONIO

DEL 1º. DE ENERO AL 31 DE DICIEMBRE DE 2019

(Pesos)

CUENTA	DESCRIPCIÓN DEL BIEN	Saldo Final
12310	TERRENOS	0
12330	EDIFICIOS NO RESIDENCIALES	
12351	EDIFICACIÓN HABITACIONAL EN PROCESO	
12352	EDIFICACIÓN NO HABITACIONAL EN PROCESO	0
12353	CONSTRUCCIÓN DE OBRAS PARA EL ABASTECIMIENTO DE AGUA, PETRÓLEO, GAS, ELECTRICIDAD Y TELECOMUNICACION	
12354	DIVISIÓN DE TERRENOS Y CONSTRUCCIÓN DE OBRAS DE URBANIZACIÓN EN PROCESO	0
12355	CONSTRUCCIÓN DE VÍAS DE COMUNICACIÓN EN PROCESO	
12356	OTRAS CONSTRUCCIONES DE INGENIERÍA CIVIL U OBRA PESADA EN PROCESO	
12357	INSTALACIONES Y EQUIPAMIENTO EN CONSTRUCCIONES EN PROCESO	
12359	TRABAJOS DE ACABADOS EN EDIFICACIONES Y OTROS TRABAJOS ESPECIALIZADOS EN PROCESO	
12361	EDIFICACIÓN HABITACIONAL EN PROCESO	
12362	EDIFICACIÓN NO HABITACIONAL EN PROCESO	0
12363	CONSTRUCCIÓN DE OBRAS PARA EL ABASTECIMIENTO DE AGUA, PETRÓLEO, GAS, ELECTRICIDAD Y TELECOMUNICACION	
12364	DIVISIÓN DE TERRENOS Y CONSTRUCCIÓN DE OBRAS DE URBANIZACIÓN	0
12365	CONSTRUCCIÓN DE VÍAS DE COMUNICACIÓN EN PROCESO	
12366	OTRAS CONSTRUCCIONES DE INGENIERÍA CIVIL U OBRA PESADA EN PROCESO	
12367	INSTALACIONES Y EQUIPAMIENTO EN CONSTRUCCIONES EN PROCESO	
12369	TRABAJOS DE ACABADOS EN EDIFICACIONES Y OTROS TRABAJOS ESPECIALIZADOS EN PROCESO	
12390	OTROS BIENES INMUEBLES	0
	<b>SUMA TOTAL:</b>	<b>0</b>



GOBIERNO DEL ESTADO  
DE OAXACA



**FIDELO**  
Fideicomiso para el  
Desarrollo Logístico de  
Estado de Oaxaca

RELACIÓN DE BIENES MUEBLES QUE COMPONEN EL PATRIMONIO  
DEL 1º. DE ENERO AL 31 DE DICIEMBRE DE 2019  
(Pesos)

CUENTA	DESCRIPCIÓN DEL BIEN	Saldo Final
12411	MUEBLES DE OFICINA Y ESTANTERÍA	123,749
12412	MUEBLES, EXCEPTO DE OFICINA Y ESTANTERÍA	
12413	EQUIPO DE CÓMPUTO Y DE TECNOLOGÍAS DE LA INFORMACIÓN	370,446
12419	OTROS MOBILIARIOS Y EQUIPOS DE ADMINISTRACIÓN	
12421	EQUIPOS Y APARATOS AUDIOVISUALES	13,500
12422	APARATOS DEPORTIVOS	
12423	CÁMARAS FOTOGRÁFICAS Y DE VIDEO	
12429	OTRO MOBILIARIO Y EQUIPO EDUCACIONAL Y RECREATIVO	
12431	EQUIPO MÉDICO Y DE LABORATORIO	
12432	INSTRUMENTAL MÉDICO Y DE LABORATORIO	
12441	AUTOMÓVILES Y CAMIONES	656,880
12443	EQUIPO AEROSPAECIAL	
12445	EMBARCACIONES	
12449	OTROS EQUIPOS DE TRANSPORTE	
12450	EQUIPO DE DEFENSA Y SEGURIDAD	
12461	MAQUINARIA Y EQUIPO AGROPECUARIO	
12462	MAQUINARIA Y EQUIPO INDUSTRIAL	
12463	MAQUINARIA Y EQUIPO DE CONSTRUCCIÓN	
12464	SISTEMAS DE AIRE ACONDICIONADO, CALEFACCIÓN Y DE REFRIGERACIÓN INDUSTRIAL Y COMERCIAL	15,778
12465	EQUIPO DE COMUNICACIÓN Y TELECOMUNICACIÓN	5,799
12466	EQUIPOS DE GENERACIÓN ELÉCTRICA, APARATOS Y ACCESORIOS ELÉCTRICOS	
12467	HERRAMIENTAS Y MÁQUINAS-HERRAMIENTA	
12469	OTROS EQUIPOS	
12471	BIENES ARTISTICOS, CULTURALES Y CIENTIFICOS	
12484	OVINOS Y CAPRINOS	
12486	EQUINOS	
12487	ESPECIES MENORES Y DE ZOOLOGICO	
12488	ÁRBOLES Y PLANTAS	
12489	OTROS ACTIVOS BIOLÓGICOS	
	<b>SUMA TOTAL:</b>	<b>1,186,153</b>

“Cuarto Informe Trimestral Enero – Diciembre del Ejercicio 2019”



GOBIERNO DEL ESTADO  
DE OAXACA



**FIDELO**  
Fideicomiso para el  
Desarrollo Logístico de  
Estado de Oaxaca

## RELACIÓN DE CUENTAS BANCARIAS PRODUCTIVAS ESPECIFICAS

Del 1º de Enero al 31 de Diciembre de 2019

FONDO, PROGRAMA O CONVENIO	DATOS DE LA CUENTA BANCARIA		
	INSTITUCIÓN BANCARIA	NÚMERO DE CUENTA	FECHA DE APERTURA
IMPULSO A LA ECONOMÍA	BANORTE	1068183669	24 julio 2019
IMPULSO A LA ECONOMÍA	BANORTE	1073964769	28 agosto 2019
IMPULSO A LA ECONOMÍA	BANORTE	1077137534	23 septiembre 2019
IMPULSO A LA ECONOMÍA	BANORTE	1084249994	25 noviembre 2019
CONVENIO	BANORTE	1077137664	10 octubre 2019





GOBIERNO DEL ESTADO  
DE OAXACA



**FIDELO**  
Fideicomiso para el  
Desarrollo Logístico de  
Estado de Oaxaca

## RELACIÓN DE ESQUEMAS BURSATILES Y COBERTURAS FINANCIERAS

Del 1º de Enero al 31 de diciembre de 2019

**NO APLICA**



GOBIERNO DEL ESTADO  
DE OAXACA



**FIDELO**  
Fideicomiso para el  
Desarrollo Logístico de  
Estado de Oaxaca

### Montos pagados por ayudas y subsidios

Del 1º de Enero al 31 de diciembre de 2019

Concepto	Ayuda	Subsidio	Sector (económico o social)	Beneficiario	CURP	RFC	Monto Pagado

**NO APLICA**

FIDEICOMISO PARA EL DESARROLLO LOGÍSTICO DEL ESTADO DE OAXACA

Estado de Situación Financiera Detallado - LDF  
Al 31 de diciembre de 2018 y al 31 de diciembre de 2019  
(PESOS)

Concepto	31 de diciembre de 2019	31 de diciembre de 2018	Concepto	31 de diciembre de 2019	31 de diciembre de 2018
<b>ACTIVO</b>			<b>PASIVO</b>		
<b>Activo Circulante</b>			<b>Pasivo Circulante</b>		
Efectivo y Equivalentes	11,253,472	1,885	Cuentas por Pagar a Corto Plazo	25,420,770	11,482,874
Efectivo			Servicios Personales por Pagar a Corto Plazo		
Bancos/Tesorería			Proveedores por Pagar a Corto Plazo		
Bancos/Dependencias y Otros	11,253,472	1,885	Contratistas por Obras Públicas por Pagar a Corto Plazo	2,636,135	
Inversiones Temporales (Hasta 3 meses)			Participaciones y Aportaciones por Pagar a Corto Plazo		
Fondos con Afectación Específica			Transferencias Otorgadas por Pagar a Corto Plazo	115,564	130,978
Depósitos de Fondos de Terceros en Garantía y/o Administración			Intereses, Comisiones y Otros Gastos de la Deuda Pública por Pagar a Corto Plazo	686,491	1,880
Otros Efectivos y Equivalentes			Retenciones y Contribuciones por Pagar a Corto Plazo		
Derechos a Recibir Efectivo o Equivalentes	14,167,298	11,474,510	Devoluciones de la Ley de Ingresos por Pagar a Corto Plazo		
Inversiones Financieras de Corto Plazo			Otras Cuentas por Pagar a Corto Plazo	21,982,580	11,350,016
Cuentas por Cobrar a Corto Plazo			Documentos por Pagar a Corto Plazo	0	0
Deudores Diversos por Cobrar a Corto Plazo	14,167,298	11,474,510	Documentos Comerciales por Pagar a Corto Plazo		
Ingresos por Recuperar a Corto Plazo			Documentos con Contratistas por Obras Públicas por Pagar a Corto Plazo		
Deudores por Anticipos de la Tesorería a Corto Plazo			Otros Documentos por Pagar a Corto Plazo		
Préstamos Otorgados a Corto Plazo			Porción a Corto Plazo de la Deuda Pública a Largo Plazo	0	0
Otros Derechos a Recibir Efectivo o Equivalentes a Corto Plazo			Porción a Corto Plazo de la Deuda Pública		
Derechos a Recibir Bienes o Servicios	0	0	Porción a Corto Plazo de Arrendamiento Financiero		
Anticipo a Proveedores por Adquisición de Bienes y Prestación de Servicios a Corto Plazo			Títulos y Valores a Corto Plazo		
Anticipo a Proveedores por Adquisición de Bienes Inmuebles y Muebles a Corto Plazo			Pasivos Diferidos a Corto Plazo	0	0
Anticipo a Proveedores por Adquisición de Bienes Intangibles a Corto Plazo			Ingresos Cobrados por Adelantado a Corto Plazo		
Anticipo a Contratistas por Obras Públicas a Corto Plazo			Intereses Cobrados por Adelantado a Corto Plazo		
Otros Derechos a Recibir Bienes o Servicios a Corto Plazo			Otros Pasivos Diferidos a Corto Plazo		
Inventarios	0	0	Fondos y Bienes de Terceros en Garantía y/o Administración a Corto Plazo	0	0
Inventario de Mercancías para Venta			Fondos en Garantía a Corto Plazo		
Inventario de Mercancías Terminadas			Fondos en Administración a Corto Plazo		
Inventario de Mercancías en Proceso de Elaboración			Fondos Contingentes a Corto Plazo		
Inventario de Materias Primas, Materiales y Suministros para Producción			Fondos de Fideicomisos, Mandatos y Contratos Análogos a Corto Plazo		
Bienes en Tránsito			Otros Fondos de Terceros en Garantía y/o Administración a Corto Plazo		
Almacenes			Valores y Bienes en Garantía a Corto Plazo		
Estimación por Pérdida o Deterioro de Activos Circulantes	0	0	Provisiones a Corto Plazo	0	0
Estimaciones para Cuentas Incobrables por Derechos a Recibir Efectivo o Equivalentes			Provisión para Demandas y Juicios a Corto Plazo		
Estimación por Deterioro de Inventarios			Provisión para Contingencias a Corto Plazo		
Otros Activos Circulantes	0	0	Otras Provisiones a Corto Plazo		
Valores en Garantía			Otros Pasivos a Corto Plazo	0	0
Bienes en Garantía (excluye depósitos de fondos)			Ingresos por Clasificar		
Bienes Derivados de Embargos, Decomisos, Aseguramientos y Dación en Pago			Recaudación por Participar		
Adquisición con Fondos de Terceros			Otros Pasivos Circulantes		
<b>Total de Activos Circulantes</b>	<b>25,420,770</b>	<b>11,476,395</b>	<b>Total de Pasivos Circulantes</b>	<b>25,420,770</b>	<b>11,482,874</b>
<b>Activo No Circulante</b>			<b>Pasivo No Circulante</b>		
Inversiones Financieras a Largo Plazo			Cuentas por Pagar a Largo Plazo		
Derechos a Recibir Efectivo o Equivalentes a Largo Plazo	0		Documentos por Pagar a Largo Plazo		
Bienes Inmuebles, Infraestructura y Construcciones en Proceso	1,186,153	1,186,153	Deuda Pública a Largo Plazo		
Bienes Muebles			Pasivos Diferidos a Largo Plazo		
Activos Intangibles			Fondos y Bienes de Terceros en Garantía y/o en Administración a Largo Plazo		
Depreciación, Deterioro y Amortización Acumulada de Bienes	-520,133	-246,370	Provisiones a Largo Plazo		
Activos Diferidos			<b>Total de Pasivos No Circulantes</b>	<b>0</b>	<b>0</b>
Estimación por Pérdida o Deterioro de Activos no Circulantes			<b>Total del Pasivo</b>	<b>25,420,770</b>	<b>11,482,874</b>
Otros Activos no Circulantes			<b>HACIENDA PÚBLICA/PATRIMONIO</b>		
<b>Total de Activos No Circulantes</b>	<b>666,020</b>	<b>939,783</b>	<b>Hacienda Pública/Patrimonio Contribuido</b>	<b>0</b>	<b>0</b>
<b>Total del Activo</b>	<b>26,086,790</b>	<b>12,416,178</b>	Aportaciones		
			Donaciones de Capital		
			Actualización de la Hacienda Pública/Patrimonio		
			<b>Hacienda Pública/Patrimonio Generado</b>	<b>666,019</b>	<b>933,304</b>
			Resultados del Ejercicio (Ahorro/ Desahorro)	-273,763	-237,848
			Resultados de Ejercicios Anteriores	939,782	1,171,152
			Revalúos		
			Reservas		
			Rectificaciones de Resultados de Ejercicios Anteriores		
			<b>Exceso o Insuficiencia en la Actualización de la Hacienda Pública/Patrimonio</b>	<b>0</b>	<b>0</b>
			Resultado por Posición Monetaria		
			Resultado por Tenencia de Activos no Monetarios		
			<b>Total Hacienda Pública/Patrimonio</b>	<b>666,019</b>	<b>933,304</b>
			<b>Total del Pasivo y Hacienda Pública/Patrimonio</b>	<b>26,086,789</b>	<b>12,416,178</b>

FIDEICOMISO PARA EL DESARROLLO LOGÍSTICO DEL ESTADO DE OAXACA			
Balance Presupuestario - LDF			
Del 1 de enero al 31 de diciembre de 2019			
(PESOS)			
Concepto	Estimado/ Aprobado	Devengado	Recaudado/ Pagado
<b>A. Ingresos Totales (A = A1+A2+A3)</b>	<b>6,706,146</b>	<b>28,581,551</b>	<b>25,945,417</b>
A1. Ingresos de Libre Disposición	6,706,146	28,354,268	25,718,134
A2. Transferencias Federales Etiquetadas		227,283	227,283
A3. Financiamiento Neto			
<b>B. Egresos Presupuestarios<sup>1</sup> (B = B1+B2)</b>	<b>6,706,146</b>	<b>28,581,551</b>	<b>28,581,551</b>
B1. Gasto No Etiquetado (sin incluir Amortización de la Deuda Pública)	6,501,415	28,354,268	28,354,268
B2. Gasto Etiquetado (sin incluir Amortización de la Deuda Pública)	204,731	227,283	227,283
<b>C. Remanentes del Ejercicio Anterior (C = C1 + C2)</b>			
C1. Remanentes de Ingresos de Libre Disposición aplicados en el periodo			
C2. Remanentes de Transferencias Federales Etiquetadas aplicados en el periodo			
<b>I. Balance Presupuestario (I = A - B + C)</b>			
<b>II. Balance Presupuestario sin Financiamiento Neto (II = I - A3)</b>	<b>6,706,146</b>	<b>28,581,551</b>	<b>25,945,417</b>
<b>III. Balance Presupuestario sin Financiamiento Neto y sin Remanentes del Ejercicio Anterior (III = II - C)</b>	<b>6,706,146</b>	<b>28,581,551</b>	<b>25,945,417</b>

Concepto	Aprobado	Devengado	Pagado
<b>E. Intereses, Comisiones y Gastos de la Deuda (E = E1+E2)</b>			
E1. Intereses, Comisiones y Gastos de la Deuda con Gasto No Etiquetado			
E2. Intereses, Comisiones y Gastos de la Deuda con Gasto Etiquetado			
<b>IV. Balance Primario (IV = III + E)</b>			

Concepto	Estimado/ Aprobado	Devengado	Recaudado/ Pagado
<b>F. Financiamiento (F = F1 + F2)</b>			
F1. Financiamiento con Fuente de Pago de Ingresos de Libre Disposición			
F2. Financiamiento con Fuente de Pago de Transferencias Federales Etiquetadas			
<b>G. Amortización de la Deuda (G = G1 + G2)</b>			
G1. Amortización de la Deuda Pública con Gasto No Etiquetado			
G2. Amortización de la Deuda Pública con Gasto Etiquetado			
<b>A3. Financiamiento Neto (A3 = F - G)</b>			

Concepto	Estimado/ Aprobado	Devengado	Recaudado/ Pagado
A1. Ingresos de Libre Disposición			
<b>A3.1 Financiamiento Neto con Fuente de Pago de Ingresos de Libre Disposición (A3.1 = F1 - G1)</b>			
F1. Financiamiento con Fuente de Pago de Ingresos de Libre Disposición			
G1. Amortización de la Deuda Pública con Gasto No Etiquetado			
B1. Gasto No Etiquetado (sin incluir Amortización de la Deuda Pública)			
C1. Remanentes de Ingresos de Libre Disposición aplicados en el periodo			
<b>V. Balance Presupuestario de Recursos Disponibles (V = A1 + A3.1 - B1 + C1)</b>			
<b>VI. Balance Presupuestario de Recursos Disponibles sin Financiamiento Neto (VI = V - A3.1)</b>			

Concepto	Estimado/ Aprobado	Devengado	Recaudado/ Pagado
A2. Transferencias Federales Etiquetadas			
<b>A3.2 Financiamiento Neto con Fuente de Pago de Transferencias Federales Etiquetadas (A3.2 = F2 - G2)</b>			
F2. Financiamiento con Fuente de Pago de Transferencias Federales Etiquetadas			
G2. Amortización de la Deuda Pública con Gasto Etiquetado			
B2. Gasto Etiquetado (sin incluir Amortización de la Deuda Pública)			
C2. Remanentes de Transferencias Federales Etiquetadas aplicados en el periodo			
<b>VII. Balance Presupuestario de Recursos Etiquetados (VII = A2 + A3.2 - B2 + C2)</b>			
<b>VIII. Balance Presupuestario de Recursos Etiquetados sin Financiamiento Neto (VIII = VII - A3.2)</b>			

FIDEICOMISO PARA EL DESARROLLO LOGÍSTICO DEL ESTADO DE OAXACA						
Estado Analítico de Ingreso Detallado - LDF						
Del 1 de enero al 31 de diciembre de 2019						
(PESOS)						
Concepto	Ingreso					Diferencia
	Estimado	Ampliaciones/ (Reducciones)	Modificado	Devengado	Recaudado /pagado	
<b>Ingresos de Libre Disposición</b>						
A. Impuestos						
B. Cuotas y Aportaciones de Seguridad Social						
C. Contribuciones de Mejoras						
D. Derechos						
E. Productos						
F. Aprovechamientos						
G. Ingresos por Ventas de Bienes y Servicios						
H. Participaciones (H=h1+h2+h3+h4+h5+h6+h7+h8+h9+h10+h11)						
h1) Fondo General de Participaciones						
h2) Fondo de Fomento Municipal						
h3) Fondo de Fiscalización y Recaudación						
h4) Fondo de Compensación						
h5) Fondo de Extracción de Hidrocarburos						
h6) Impuesto Especial Sobre Producción y Servicios						
h7) 0.136% de la Recaudación Federal Participable						
h8) 3.17% Sobre Extracción de Petróleo						
h9) Gasolinas y Diésel						
h10) Fondo del Impuesto Sobre la Renta						
h11) Fondo de Estabilización de los Ingresos de las Entidades Federativas						
I. Incentivos Derivados de la Colaboración Fiscal (I=i1+i2+i3+i4+i5)						
i1) Tenencia o Uso de Vehículos						
i2) Fondo de Compensación ISAN						
i3) Impuesto Sobre Automóviles Nuevos						
i4) Fondo de Compensación de Repecos-Intermedios						
i5) Otros Incentivos Económicos						
J. Transferencias	6,501,415	47,140,877	53,642,292	28,354,268	25,718,134	25,288,024
K. Convenios						
k1) Otros Convenios y Subsidios						
L. Otros Ingresos de Libre Disposición (L=l1+l2)						
l1) Participaciones en Ingresos Locales						
l2) Otros Ingresos de Libre Disposición						
<b>I. Total de Ingresos de Libre Disposición (I=A+B+C+D+E+F+G+H+I+J+K+L)</b>	<b>6,501,415</b>	<b>47,140,877</b>	<b>53,642,292</b>	<b>28,354,268</b>	<b>25,718,134</b>	<b>25,288,024</b>
<b>Ingresos Excedentes de Ingresos de Libre Disposición</b>						
<b>Transferencias Federales Etiquetadas</b>						
A. Aportaciones (A=a1+a2+a3+a4+a5+a6+a7+a8)	204,731	-	204,731	204,731	204,731	-
a1) Fondo de Aportaciones para la Nómina Educativa y Gasto Operativo						
a2) Fondo de Aportaciones para los Servicios de Salud						
a3) Fondo de Aportaciones para la Infraestructura Social						
a4) Fondo de Aportaciones para el Fortalecimiento de los Municipios y de las Demarcaciones Territoriales del Distrito Federal						
a5) Fondo de Aportaciones Múltiples						
a6) Fondo de Aportaciones para la Educación Tecnológica y de Adultos						
a7) Fondo de Aportaciones para la Seguridad Pública de los Estados y del Distrito Federal						
a8) Fondo de Aportaciones para el Fortalecimiento de las Entidades Federativas	204,731	-	204,731	204,731	204,731	-
B. Convenios (B=b1+b2+b3+b4)	-	-	-	-	-	-
b1) Convenios de Protección Social en Salud						
b2) Convenios de Descentralización						
b3) Convenios de Reasignación						
b4) Otros Convenios y Subsidios						
C. Fondos Distintos de Aportaciones (C=c1+c2)	-	-	-	-	-	-
c1) Fondo para Entidades Federativas y Municipios Productores de Hidrocarburos						
c2) Fondo Minero						
D. Transferencias, Subsidios y Subvenciones, y Pensiones y Jubilaciones	-	-	22,551	22,551	22,551	-
E. Otras Transferencias Federales Etiquetadas	-	-	-	-	-	-
<b>II. Total de Transferencias Federales Etiquetadas (II = A + B + C + D + E)</b>	<b>204,731</b>	<b>-</b>	<b>227,282</b>	<b>227,282</b>	<b>227,282</b>	<b>-</b>
<b>III. Ingresos Derivados de Financiamientos (III = A)</b>	<b>-</b>	<b>-</b>	<b>-</b>	<b>-</b>	<b>-</b>	<b>-</b>
A. Ingresos Derivados de Financiamientos	-	-	-	-	-	-
<b>IV. Total de Ingresos (IV = I + II + III)</b>	<b>6,706,146</b>	<b>47,163,428</b>	<b>53,869,574</b>	<b>28,581,550</b>	<b>25,945,416</b>	<b>25,288,024</b>
<b>Datos Informativos</b>						
1. Ingresos Derivados de Financiamientos con Fuente de Pago de Ingresos de Libre Disposición						
2. Ingresos Derivados de Financiamientos con Fuente de Pago de Transferencias Federales Etiquetadas						
3. Ingresos Derivados de Financiamientos (3 = 1 + 2)						

FIDEICOMISO PARA EL DESARROLLO LOGÍSTICO DEL ESTADO DE OAXACA							
Informe Analítico de la Deuda Pública y Otros Pasivos - LDF							
Del 1 de enero al 31 de diciembre de 2019							
(PESOS)							
Denominación de la Deuda Pública y Otros Pasivos	Saldo al 31 de diciembre de 2019 (d)	Disposiciones del Periodo (e)	Amortizaciones del Periodo (f)	Revaluaciones, Reclasificaciones y Otros Ajustes (g)	Saldo Final del Periodo (h) h=d+e-f+g	Pago de Intereses del Periodo (i)	Pago de Comisiones y demás costos asociados durante el Periodo (j)
<b>1. Deuda Pública (1=A+B)</b>							
A. Corto Plazo (A=a1+a2+a3)							
a1) Instituciones de Crédito							
a2) Títulos y Valores							
a3) Arrendamientos Financieros							
B. Largo Plazo (B=b1+b2+b3)							
b1) Instituciones de Crédito							
b2) Títulos y Valores							
b3) Arrendamientos Financieros							
<b>2. Otros Pasivos</b>							
<b>3. Total de la Deuda Pública y Otros Pasivos (3=1+2)</b>							
<b>4. Deuda Contingente <sup>1</sup> (Informativo)</b>							
A. Deuda Contingente 1							
B. Deuda Contingente 2							
C. Deuda Contingente XX							
<b>5. Valor de Instrumentos Bono Cupón Cero <sup>2</sup> (Informativo)</b>							
A. Instrumento Bono Cupón Cero 1							
B. Instrumento Bono Cupón Cero 2							
C. Instrumento Bono Cupón Cero XX							

<sup>1</sup> Se refiere a cualquier Financiamiento sin fuente o garantía de pago definida, que sea asumida de manera solidaria o subsidiaria por las Entidades Federativas con sus Municipios, organismos descentralizados y empresas de participación estatal mayoritaria y fideicomisos, locales o municipales, y por los Municipios con sus respectivos organismos descentralizados y empresas de participación municipal mayoritaria.

<sup>2</sup> Se refiere al valor del Bono Cupón Cero que respalda el pago de los créditos asociados al mismo (Activo).

Obligaciones a Corto Plazo (k)	Monto Contratado (l)	Plazo Pactado (m)	Tasa de Interés (n)	Comisiones y Costos Relacionados (o)	Tasa Efectiva (p)
<b>6. Obligaciones a Corto Plazo (Informativo)</b>					
A. Crédito 1					
B. Crédito 2					
C. Crédito XX					

FIDELIZACIÓN PARA EL DESARROLLO INTEGRAL DEL ESTADO DE OAXACA  
Informe Analítico de Obligaciones Diferentes de Financiamientos -LDF  
Del 1 de enero al 31 de diciembre de 2019  
(PESOS)

Denominación de las Obligaciones Diferentes de Financiamiento (c-)	Fecha del Contrato (d)	Fecha de inicio de operación del proyecto (e)	Fecha de vencimiento (f)	Monto de la inversión pactado (g)	Plazo pactado (h)	Monto promedio mensual del pago de la contraprestación (i)	Monto promedio mensual del pago de la contraprestación correspondiente al pago de inversión (j)	Monto pagado de la inversión al 31 de XXXX de 20XX (k)	Monto pagado de la inversión actualizado al 31 de XXXX de 20XX (l)	Saldo pendiente por pagar de la inversión al 31 de XXXX de 20XX (m = g - l)
<b>A. Asociaciones Público Privadas (APP's) (A+a+b+c+d)</b> a) APP 1 b) APP 2 c) APP 3 d) APP XX										
<b>B. Otros Instrumentos (B+a+b+c+d)</b> a) Otro Instrumento 1 b) Otro Instrumento 2 c) Otro Instrumento 3 d) Otro Instrumento XX										
<b>C. Total de Obligaciones Diferentes de Financiamiento (C+A+B)</b>										

No aplica

FIDEICOMISO PARA EL DESARROLLO LOGÍSTICO DEL ESTADO DE OAXACA  
Estado Analítico del Ejercicio del Presupuesto de Egresos Detallado - LDF  
Clasificación por Objeto del Gasto (Capítulo y Concepto)  
Del 1 de enero al 31 de diciembre de 2019  
(PESOS)

Concepto	Egresos					Subejercicio
	Aprobado	Ampliaciones/ (Reducciones)	Modificado	Devengado	Pagado	
<b>I. Gasto No Etiquetado (I=A+B+C+D+E+F+G+H+I)</b>	<b>6,501,415</b>	<b>47,140,877</b>	<b>53,642,292</b>	<b>28,354,268</b>	<b>25,718,134</b>	<b>25,288,024</b>
A. Servicios Personales (A=a1+a2+a3+a4+a5+a6+a7)	0	0	0	0	0	0
a1) Remuneraciones al Personal de Carácter Permanente						
a2) Remuneraciones al Personal de Carácter Transitorio						
a3) Remuneraciones Adicionales y Especiales						
a4) Seguridad Social						
a5) Otras Prestaciones Sociales y Económicas						
a6) Previsiones						
a7) Pago de Estímulos a Servidores Públicos						
B. Materiales y Suministros (B=b1+b2+b3+b4+b5+b6+b7+b8+b9)	0	0	0	0	0	0
b1) Materiales de Administración, Emisión de Documentos y Artículos Oficiales						
b2) Alimentos y Utensilios						
b3) Materias Primas y Materiales de Producción y Comercialización						
b4) Materiales y Artículos de Construcción y de Reparación						
b5) Productos Químicos, Farmacéuticos y de Laboratorio						
b6) Combustibles, Lubricantes y Aditivos						
b7) Vestuario, Blancos, Prendas de Protección y Artículos Deportivos						
b8) Materiales y Suministros Para Seguridad						
b9) Herramientas, Refacciones y Accesorios Menores						
C. Servicios Generales (C=c1+c2+c3+c4+c5+c6+c7+c8+c9)	0	0	0	0	0	0
c1) Servicios Básicos						
c2) Servicios de Arrendamiento						
c3) Servicios Profesionales, Científicos, Técnicos y Otros Servicios						
c4) Servicios Financieros, Bancarios y Comerciales						
c5) Servicios de Instalación, Reparación, Mantenimiento y Conservación						
c6) Servicios de Comunicación Social y Publicidad						
c7) Servicios de Traslado y Viáticos						
c8) Servicios Oficiales						
c9) Otros Servicios Generales						
D. Transferencias, Asignaciones, Subsidios y Otras Ayudas (D=d1+d2+d3+d4+d5+d6+d7+d8+d9)	6,501,415	1,764,037	8,265,452	8,265,452	8,265,452	0
d1) Transferencias Internas y Asignaciones al Sector Público						
d2) Transferencias al Resto del Sector Público						
d3) Subsidios y Subvenciones						
d4) Ayudas Sociales						
d5) Pensiones y Jubilaciones		43,344	43,344	43,344	43,344	
d6) Transferencias a Fideicomisos, Mandatos y Otros Análogos	6,501,415	1,720,693	8,222,108	8,222,108	8,222,108	0
d7) Transferencias a la Seguridad Social						
d8) Donativos						
d9) Transferencias al Exterior						
E. Bienes Muebles, Inmuebles e Intangibles (E=e1+e2+e3+e4+e5+e6+e7+e8+e9)	0	0	0	0	0	0
e1) Mobiliario y Equipo de Administración		0	0	0	0	
e2) Mobiliario y Equipo Educativo y Recreativo						
e3) Equipo e Instrumental Médico y de Laboratorio						
e4) Vehículos y Equipo de Transporte						
e5) Equipo de Defensa y Seguridad						
e6) Maquinaria, Otros Equipos y Herramientas						
e7) Activos Biológicos						
e8) Bienes Inmuebles						
e9) Activos Intangibles						
F. Inversión Pública (F=f1+f2+f3)		45,376,840	45,376,840	20,088,816	17,452,682	25,288,024
f1) Obra Pública en Bienes de Dominio Público						
f2) Obra Pública en Bienes Propios		24,906,000	24,906,000	14,906,000	14,906,000	10,000,000
f3) Proyectos Productivos y Acciones de Fomento		20,470,840	20,470,840	5,182,816	2,546,682	15,288,024
G. Inversiones Financieras y Otras Provisiones (G=g1+g2+g3+g4+g5+g6+g7)	0	0	0	0	0	0
g1) Inversiones Para el Fomento de Actividades Productivas						
g2) Acciones y Participaciones de Capital						
g3) Compra de Títulos y Valores						
g4) Concesión de Préstamos						
g5) Inversiones en Fideicomisos, Mandatos y Otros Análogos						
Fideicomiso de Desastres Naturales (Informativo)						
g6) Otras Inversiones Financieras						
g7) Provisiones para Contingencias y Otras Erogaciones Especiales						
H. Participaciones y Aportaciones (H=h1+h2+h3)	0	0	0	0	0	0
h1) Participaciones						
h2) Aportaciones						
h3) Convenios						
I. Deuda Pública (I=i1+i2+i3+i4+i5+i6+i7)	0	0	0	0	0	0
i1) Amortización de la Deuda Pública						
i2) Intereses de la Deuda Pública						
i3) Comisiones de la Deuda Pública						
i4) Gastos de la Deuda Pública						
i5) Costo por Coberturas						
i6) Apoyos Financieros						
i7) Adeudos de Ejercicios Fiscales Anteriores (ADEFAS)						



Concepto	Egresos					Subejercicio
	Aprobado	Ampliaciones/ (Reducciones)	Modificado	Devengado	Pagado	
<b>II. Gasto Etiquetado (II=A+B+C+D+E+F+G+H+I)</b>	<b>204,731</b>	<b>22,551</b>	<b>227,282</b>	<b>227,282</b>	<b>227,282</b>	<b>0</b>
A. Servicios Personales (A=a1+a2+a3+a4+a5+a6+a7)	0	0	0	0	0	0
a1) Remuneraciones al Personal de Carácter Permanente						
a2) Remuneraciones al Personal de Carácter Transitorio						
a3) Remuneraciones Adicionales y Especiales						
a4) Seguridad Social						
a5) Otras Prestaciones Sociales y Económicas						
a6) Previsiones						
a7) Pago de Estímulos a Servidores Públicos						
B. Materiales y Suministros (B=b1+b2+b3+b4+b5+b6+b7+b8+b9)						
b1) Materiales de Administración, Emisión de Documentos y Artículos Oficiales						
b2) Alimentos y Utensilios						
b3) Materias Primas y Materiales de Producción y Comercialización						
b4) Materiales y Artículos de Construcción y de Reparación						
b5) Productos Químicos, Farmacéuticos y de Laboratorio						
b6) Combustibles, Lubricantes y Aditivos						
b7) Vestuario, Blancos, Prendas de Protección y Artículos Deportivos						
b8) Materiales y Suministros Para Seguridad						
b9) Herramientas, Refacciones y Accesorios Menores						
C. Servicios Generales (C=c1+c2+c3+c4+c5+c6+c7+c8+c9)						
c1) Servicios Básicos						
c2) Servicios de Arrendamiento						
c3) Servicios Profesionales, Científicos, Técnicos y Otros Servicios						
c4) Servicios Financieros, Bancarios y Comerciales						
c5) Servicios de Instalación, Reparación, Mantenimiento y Conservación						
c6) Servicios de Comunicación Social y Publicidad						
c7) Servicios de Traslado y Viáticos						
c8) Servicios Oficiales						
c9) Otros Servicios Generales						
D. Transferencias, Asignaciones, Subsidios y Otras Ayudas (D=d1+d2+d3+d4+d5+d6+d7)	204,731	22,551	227,282	227,282	227,282	0
d1) Transferencias Internas y Asignaciones al Sector Público						
d2) Transferencias al Resto del Sector Público						
d3) Subsidios y Subvenciones						
d4) Ayudas Sociales						
d5) Pensiones y Jubilaciones	204,731	22,551	227,282	227,282	227,282	0
d6) Transferencias a Fideicomisos, Mandatos y Otros Análogos		0				0
d7) Transferencias a la Seguridad Social		0				0
d8) Donativos						
d9) Transferencias al Exterior						
E. Bienes Muebles, Inmuebles e Intangibles (E=e1+e2+e3+e4+e5+e6+e7+e8+e9)	0	0	0	0	0	0
e1) Mobiliario y Equipo de Administración						
e2) Mobiliario y Equipo Educativo y Recreativo						
e3) Equipo e Instrumental Médico y de Laboratorio						
e4) Vehículos y Equipo de Transporte						
e5) Equipo de Defensa y Seguridad						
e6) Maquinaria, Otros Equipos y Herramientas						
e7) Activos Biológicos						
e8) Bienes Inmuebles						
e9) Activos Intangibles						
F. Inversión Pública (F=f1+f2+f3)	0	0	0	0	0	0
f1) Obra Pública en Bienes de Dominio Público						
f2) Obra Pública en Bienes Propios						
f3) Proyectos Productivos y Acciones de Fomento						
G. Inversiones Financieras y Otras Provisiones (G=g1+g2+g3+g4+g5+g6+g7)	0	0	0	0	0	0
g1) Inversiones Para el Fomento de Actividades Productivas						
g2) Acciones y Participaciones de Capital						
g3) Compra de Títulos y Valores						
g4) Concesión de Préstamos						
g5) Inversiones en Fideicomisos, Mandatos y Otros Análogos						
Fideicomiso de Desastres Naturales (Informativo)						
g6) Otras Inversiones Financieras						
g7) Provisiones para Contingencias y Otras Erogaciones Especiales						
H. Participaciones y Aportaciones (H=h1+h2+h3)	0	0	0	0	0	0
h1) Participaciones						
h2) Aportaciones						
h3) Convenios						
I. Deuda Pública (I=i1+i2+i3+i4+i5+i6+i7)	0	0	0	0	0	0
i1) Amortización de la Deuda Pública						
i2) Intereses de la Deuda Pública						
i3) Comisiones de la Deuda Pública						
i4) Gastos de la Deuda Pública						
i5) Costo por Coberturas						
i6) Apoyos Financieros						
i7) Adeudos de Ejercicios Fiscales Anteriores (ADEFAS)						
<b>III. Total de Egresos (III = I + II)</b>	<b>6,706,146</b>	<b>47,163,428</b>	<b>53,869,574</b>	<b>28,581,550</b>	<b>25,945,416</b>	<b>25,288,024</b>

**FIDEICOMISO PARA EL DESARROLLO LOGÍSTICO DEL ESTADO DE OAXACA**  
**Estado Analítico del Ejercicio del Presupuesto de Egresos Detallado - LDF**  
**Clasificación Administrativa**  
**Del 1 de enero al 31 de diciembre de 2019**  
**(PESOS)**

Concepto	Egresos					Subejercicio
	Aprobado	Ampliaciones/ (Reducciones)	Modificado	Devengado	Pagado	
<b>I. Gasto No Etiquetado (I=A+B+C+D+E+F+G+H)</b>	<b>6,501,415</b>	<b>47,140,877</b>	<b>53,642,292</b>	<b>28,354,268</b>	<b>25,718,134</b>	<b>25,288,024</b>
A. Fideicomiso para el Desarrollo Logístico del Estado de Oaxaca	6,501,415	47,140,877	53,642,292	28,354,268	25,718,134	25,288,024
B. Dependencia o Unidad Administrativa 2						
C. Dependencia o Unidad Administrativa 3						
D. Dependencia o Unidad Administrativa 4						
E. Dependencia o Unidad Administrativa 5						
F. Dependencia o Unidad Administrativa 6						
G. Dependencia o Unidad Administrativa 7						
H. Dependencia o Unidad Administrativa						
<b>II. Gasto Etiquetado (II=A+B+C+D+E+F+G+H)</b>	<b>204,731</b>	<b>22,552</b>	<b>227,283</b>	<b>227,283</b>	<b>227,283</b>	<b>0</b>
A. Fideicomiso para el Desarrollo Logístico del Estado de Oaxaca	204,731	22,552	227,283	227,283	227,283	0
B. Dependencia o Unidad Administrativa 2						
C. Dependencia o Unidad Administrativa 3						
D. Dependencia o Unidad Administrativa 4						
E. Dependencia o Unidad Administrativa 5						
F. Dependencia o Unidad Administrativa 6						
G. Dependencia o Unidad Administrativa 7						
H. Dependencia o Unidad Administrativa xx						
<b>III. Total de Egresos (III = I + II)</b>	<b>6,706,146</b>	<b>47,163,429</b>	<b>53,869,575</b>	<b>28,581,551</b>	<b>25,945,417</b>	<b>25,288,024</b>

<b>FIDEICOMISO PARA EL DESARROLLO LOGÍSTICO DEL ESTADO DE OAXACA</b>						
<b>Estado Analítico del Ejercicio del Presupuesto de Egresos Detallado - LDF</b>						
<b>Clasificación Funcional (Finalidad y Función)</b>						
<b>Del 1 de enero al 31 de diciembre de 2019</b>						
<b>(PESOS)</b>						
Concepto	Egresos					Subejercicio
	Aprobado	Ampliaciones/ (Reducciones)	Modificado	Devengado	Pagado	
<b>I. Gasto No Etiquetado (I=A+B+C+D)</b>	<b>6,501,415</b>	<b>47,140,877</b>	<b>53,642,292</b>	<b>28,354,268</b>	<b>25,718,134</b>	<b>25,288,024</b>
<b>A. Gobierno (A=a1+a2+a3+a4+a5+a6+a7+a8)</b>	0	0	0	0	0	0
a1) Legislación						
a2) Justicia						
a3) Coordinación de la Política de Gobierno						
a4) Relaciones Exteriores						
a5) Asuntos Financieros y Hacendarios						
a6) Seguridad Nacional						
a7) Asuntos de Orden Público y de Seguridad Interior						
a8) Otros Servicios Generales						
<b>B. Desarrollo Social (B=b1+b2+b3+b4+b5+b6+b7)</b>	0	0	0	0	0	0
b1) Protección Ambiental						
b2) Vivienda y Servicios a la Comunidad						
b3) Salud						
b4) Recreación, Cultura y Otras Manifestaciones Sociales						
b5) Educación						
b6) Protección Social						
b7) Otros Asuntos Sociales						
<b>C. Desarrollo Económico (C=c1+c2+c3+c4+c5+c6+c7+c8+c9)</b>	<b>6,501,415</b>	<b>47,140,877</b>	<b>53,642,292</b>	<b>28,354,268</b>	<b>25,718,134</b>	<b>25,288,024</b>
c1) Asuntos Económicos, Comerciales y Laborales en General	6,501,415	47,140,877	53,642,292	28,354,268	25,718,134	25,288,024
c2) Agropecuaria, Silvicultura, Pesca y Caza						
c3) Combustibles y Energía						
c4) Minería, Manufacturas y Construcción						
c5) Transporte						
c6) Comunicaciones						
c7) Turismo						
c8) Ciencia, Tecnología e Innovación						
c9) Otras Industrias y Otros Asuntos Económicos						
<b>D. Otras No Clasificadas en Funciones Anteriores(D=d1+d2+d3+d4)</b>	0	0	0	0	0	0
d1) Transacciones de la Deuda Pública / Costo Financiero de la Deuda						
d2) Transferencias, Participaciones y Aportaciones Entre Diferentes Niveles y Órdenes de Gobierno						
d3) Saneamiento del Sistema Financiero						
d4) Adeudos de Ejercicios Fiscales Anteriores						
<b>II: Gasto Etiquetado (II=A+B+C+D)</b>	<b>204,731</b>	<b>22,552</b>	<b>227,283</b>	<b>227,283</b>	<b>227,283</b>	<b>0</b>
<b>A. Gobierno (A=a1+a2+a3+a4+a5+a6+a7+a8)</b>	0	0	0	0	0	0
a1) Legislación						
a2) Justicia						
a3) Coordinación de la Política de Gobierno						
a4) Relaciones Exteriores						
a5) Asuntos Financieros y Hacendarios						
a6) Seguridad Nacional						
a7) Asuntos de Orden Público y de Seguridad Interior						
a8) Otros Servicios Generales						
<b>B. Desarrollo Social (B=b1+b2+b3+b4+b5+b6+b7)</b>	0	0	0	0	0	0
b1) Protección Ambiental						
b2) Vivienda y Servicios a la Comunidad						
b3) Salud						
b4) Recreación, Cultura y Otras Manifestaciones Sociales						
b5) Educación						
b6) Protección Social						
b7) Otros Asuntos Sociales						
<b>C. Desarrollo Económico (C=c1+c2+c3+c4+c5+c6+c7+c8+c9)</b>	<b>204,731</b>	<b>22,552</b>	<b>227,283</b>	<b>227,283</b>	<b>227,283</b>	<b>0</b>
c1) Asuntos Económicos, Comerciales y Laborales en General	204,731	22,552	227,283	227,283	227,283	0
c2) Agropecuaria, Silvicultura, Pesca y Caza						
c3) Combustibles y Energía						
c4) Minería, Manufacturas y Construcción						
c5) Transporte						
c6) Comunicaciones						
c7) Turismo						
c8) Ciencia, Tecnología e Innovación						
c9) Otras Industrias y Otros Asuntos Económicos						
<b>D. Otras No Clasificadas en Funciones Anteriores (D=d1+d2+d3+d4)</b>	0	0	0	0	0	0
d1) Transacciones de la Deuda Pública / Costo Financiero de la Deuda						
d2) Transferencias, Participaciones y Aportaciones Entre Diferentes Niveles y Órdenes de Gobierno						
d3) Saneamiento del Sistema Financiero						
d4) Adeudos de Ejercicios Fiscales Anteriores						
<b>III. Total de Egresos (III = I + II)</b>	<b>6,706,146</b>	<b>47,163,429</b>	<b>53,869,575</b>	<b>28,581,551</b>	<b>25,945,417</b>	<b>25,288,024</b>

**FIDEICOMISO PARA EL DESARROLLO LOGÍSTICO DEL ESTADO DE OAXACA**  
**Estado Analítico del Ejercicio del Presupuesto de Egresos Detallado - LDF**  
**Clasificación de Servicios Personales por Categoría**  
**Del 1 de enero al 31 de diciembre de 2019**  
**(PESOS)**

Concepto	Egresos					Subejercicio
	Aprobado	Ampliaciones/ (Reducciones)	Modificado	Devengado	Pagado	
<b>I. Gasto No Etiquetado (I=A+B+C+D+E+F)</b>	<b>5,261,337</b>	<b>953,641</b>	<b>6,214,978</b>	<b>6,214,978</b>	<b>6,214,978</b>	<b>0</b>
A. Personal Administrativo	5,261,337	953,641	6,214,978	6,214,978	6,214,978	0
B. Magisterio						
C. Servicios de Salud (C=c1+c2)	0	0	0	0	0	0
c1) Personal Administrativo						
c2) Personal Médico, paramédico y afín						
D. Seguridad Pública						
E. Gastos asociados a la implementación de nuevas leyes federales o reformas a las mismas (E=e1+e2)	0	0	0	0	0	0
e1) Nombre del Programa o Ley 1						
e2) Nombre del Programa o Ley 2						
F. Sentencias laborales definitivas						
<b>II. Gasto Etiquetado (I=A+B+C+D+E+F)</b>	<b>204,731</b>	<b>22,552</b>	<b>227,283</b>	<b>227,283</b>	<b>227,283</b>	<b>0</b>
A. Personal Administrativo	204,731	22,552	227,283	227,283	227,283	0
B. Magisterio						
C. Servicios de Salud (C=c1+c2)	0	0	0	0	0	0
c1) Personal Administrativo						
c2) Personal Médico, paramédico y afín						
D. Seguridad Pública						
E. Gastos asociados a la implementación de nuevas leyes federales o reformas a las mismas (E=e1+e2)	0	0	0	0	0	0
e1) Nombre del Programa o Ley 1						
e2) Nombre del Programa o Ley 2						
F. Sentencias laborales definitivas						
<b>III. Total de Gasto en Servicios Personales (III = I + II)</b>	<b>5,466,068</b>	<b>976,193</b>	<b>6,442,261</b>	<b>6,442,261</b>	<b>6,442,261</b>	<b>0</b>

FIDEICOMISO PARA EL DESARROLLO LOGÍSTICO DEL ESTADO DE OAXACA					
Informe sobre Estudios Actuariales - LDF					
Del 1 de enero al 31 de diciembre de 2019					
	Pensiones y jubilaciones	Salud	Riesgos de trabajo	Invalidez y vida	Otras prestaciones sociales
<p><b>Tipo de Sistema</b> Prestación laboral o Fondo general para trabajadores del estado o municipio Beneficio definido, Contribución definida o Mixto</p> <p><b>Población afiliada</b> Activos Edad máxima Edad mínima Edad promedio Pensionados y Jubilados Edad máxima Edad mínima Edad promedio Beneficiarios Promedio de años de servicio (trabajadores activos) Aportación individual al plan de pensión como % del salario Aportación del ente público al plan de pensión como % del salario Crecimiento esperado de los pensionados y jubilados (como %) Crecimiento esperado de los activos (como %) Edad de Jubilación o Pensión Esperanza de vida</p> <p><b>Ingresos del Fondo</b> Ingresos Anuales al Fondo de Pensiones</p> <p><b>Nómina anual</b> Activos Pensionados y Jubilados Beneficiarios de Pensionados y Jubilados</p> <p><b>Monto mensual por pensión</b> Máximo Mínimo Promedio</p> <p><b>Monto de la reserva</b></p> <p><b>Valor presente de las obligaciones</b> Pensiones y Jubilaciones en curso de pago Generación actual Generaciones futuras</p> <p><b>Valor presente de las contribuciones asociadas a los años futuros de cotización X%</b> Generación actual Generaciones futuras</p> <p><b>Valor presente de aportaciones</b> Generación actual Generaciones futuras Otros Ingresos</p> <p><b>Déficit/superávit actuarial</b> Generación actual Generaciones futuras</p> <p><b>Periodo de suficiencia</b> Año de descapitalización Tasa de rendimiento</p> <p><b>Estudio actuarial</b> Año de elaboración del estudio actuarial Empresa que elaboró el estudio actuarial</p>					



GOBIERNO DEL ESTADO  
DE OAXACA

# FIDEICOMISO DE FOMENTO PARA EL ESTADO DE OAXACA

4to Informe Trimestral  
Periodo Enero – Diciembre del Ejercicio 2019



GOBIERNO DEL ESTADO  
DE OAXACA

## RESULTADOS GENERALES

Con fecha 22 de mayo del 2015, se crea el **Fideicomiso de Fomento para el Estado de Oaxaca**, mediante publicación en el extra del periódico oficial del gobierno del estado, cuyo objetivo es auxiliar al ejecutivo en programas prioritarios de inclusión financiera y acceso al financiamiento que propicien la conservación y/o generación de empleos y/o formas de autoempleo, así como, generar esquemas de acceso competitivo para la población en general, mediante la aplicación de recursos para el desarrollo y la operación de programas.

Para la operación del mismo, la secretaría de administración autorizó en estructura 14 plazas de mandos medios y superiores, así como 5 plazas para personal administrativo, la secretaría de finanzas, mediante oficio SF/SEC/0174/2016, comunicó al entonces director general, el presupuesto de egresos 2016, aprobado para el fideicomiso, por un monto de \$6, 138,884.00 (seis millones ciento treinta y ocho mil ochocientos ochenta y cuatro pesos 00/100 M.N.).

Con fecha 01 de Octubre del 2019 empezó sus funciones como Encargada de Despacho del Fideicomiso de Fomento para el Estado de Oaxaca, la Lic. Cecilia Nallely Martínez Arango que desde esa fecha ha realizado diversas gestiones administrativas en pro de la reactivación económica del Estado, siendo estas como sigue:

### **Análisis y en su caso autorización para operar el programa de Reactivación Económica bajo la modalidad de subsidios**

A partir de junio del 2016 y hasta el mes de agosto del mismo, el estado sufrió una serie de bloqueos a las carreteras y rutas de intercomunicación de las diferentes regiones del estado debido a distintas manifestaciones sociales que impactaron negativamente la economía del estado y de manera específica de los empresarios.

En los meses de julio y agosto el gobierno federal anuncio medidas de apoyo para el sector empresarial, de manera específica la secretaria de economía y el instituto nacional del emprendedor (INADEM) anunciaron la intervención directa con apoyos no reembolsables bajo la modalidad de subsidios (apoyo a fondo productivo).

El 16 de diciembre del presente año, la secretaría de economía del gobierno del estado ingreso formalmente la solicitud de apoyo ante el INADEM señalando como organismo dispersor al Fideicomiso de Fomento para el Estado de Oaxaca.



GOBIERNO DEL ESTADO  
DE OAXACA

De los cuales se entregaron hasta este mes de junio 7'000 subsidios del programa “IMPULSO FINANCIERO”.

El proyecto consistió en el otorgamiento de apoyos no reembolsables (subsidios) a poblaciones previamente censada y validada por la Secretaría de Economía Federal.

Se dispuso de 70 millones de pesos que beneficiaron a 7,000 empresas.

Se expidieron cheques para abono en cuenta, a la población que cumplió con los requisitos que al efecto señaló el INADEM.

La duración del proyecto fue de 6 meses pudiéndose prorrogar si así lo autorizara el INADEM.

El proyecto fue registrado en el sistema del INADEM con el usuario [dcygf.banoaxaca@gmail.com](mailto:dcygf.banoaxaca@gmail.com).

Con este programa se han beneficiado a la fecha 7,000 MIPyMES y se concluye con la entrega total de subsidios del programa “IMPULSO FINANCIERO”.

"La Secretaría de Desarrollo Social y Humano" en ejercicio de sus facultades, determinó la permanencia del Programa Bienestar de Micro financiamiento a la Economía Familiar con Perspectiva de Género, para el ejercicio fiscal 2016, mismo al que mediante Acuerdo de fecha 09 de enero de 2017, se modificó su denominación para quedar como "PROGRAMA CRÉDITO A LA PALABRA DE LA MUJER, PARA EL EJERCICIO FISCAL 2017" y cuyas Reglas de Operación, fueron publicadas 31 de enero del presente año; lo que hace necesario actualizar los términos y condiciones que regirán a través del presente convenio la ejecución de los recursos de "EL PROGRAMA", por lo que mediante Acuerdo número FIFEO CT/EXT012017/01, de la Primera Sesión Extraordinaria del Comité Técnico del Fideicomiso de Fomento para el Estado de Oaxaca, de fecha 08 de febrero de 2017, se autorizó e instruyó al Director General para que celebre el Convenio de Coordinación Administrativa con "LA SEDESOH" para la ejecución y operación de "EL PROGRAMA", conforme a sus "REGLAS DE OPERACIÓN", en beneficio de las mujeres con actividad productiva en el estado.

El objetivo es otorgar de manera directa y/o a través de intermediarios financieros, apoyo individual o colectivo a las mujeres con domicilio en territorio oaxaqueño que deseen iniciar o bien desarrollen actividades productivas de los sectores primario, secundario y terciario y cuyo perfil económico y/o fiscal les impida acceder a los financiamientos convencionales ofrecidos por diversos intermediarios financieros, con la finalidad de





GOBIERNO DEL ESTADO  
DE OAXACA

contribuir a la generación de riqueza y a la mejora de la calidad de vida de las beneficiadas y sus familias.

Este programa se ejecutará con la participación de las siguientes dependencias:

SEDESOH, aporta el recurso, normativo del programa.

SECRETARIA DE LA MUJER OAXAQUEÑA, promueve el programa entre la población objetivo complementando el apoyo con capacitación en empoderamiento de la mujer.

SECRETARIA DE ECONOMIA, promueve el programa entre la población objetivo complementando el apoyo con capacitación en empoderamiento de la mujer.

FIFEO (BANOAXACA), operador del programa, formalización de solicitudes, otorgamiento y recuperación de créditos

El programa será aplicable a todas las beneficiarias domiciliadas en el Estado de Oaxaca, cuya actividad productiva se desarrolle exclusivamente dentro del estado de Oaxaca.

La SEDESOH cuenta con recursos disponibles por \$19, 615,000.00 productos de recuperaciones del Fideicomiso de Fomento para el Estado de Oaxaca en programas del 2016.

El programa de “Microcréditos para el Desarrollo Económico del Estado” beneficiará a 2500 personas, el cual se ejecutará en el último trimestre de este año.

**Análisis y en su caso autorización para implementar programas emergentes con la Banca de Desarrollo bajo la modalidad de Fondos de Garantía y/o Contragarantía.**

Una de las estrategias de este fondo ha sido la participación en programas de garantías como contragarante de la banca de desarrollo para lograr tener programas de apoyo a favor de las MIPyMES que operan en el Estado.

En dichos programas de garantía el fondo aporta una cantidad y la banca de desarrollo apalanca los recursos logrando una mayor derrama de crédito.

El apalancamiento, el monto de garantías y contragarantías, así como la derrama a generar y el producto de créditos son definidos mediante la firma de un reglamento operativo con la banca de desarrollo.



GOBIERNO DEL ESTADO  
DE OAXACA

## Reactivación económica de las MIPyMES siniestradas por la ocurrencia del sismo magnitud 8.2 del 7 de septiembre de 2017.

Para apoyar la reactivación económica de las MIPyMES siniestradas por la ocurrencia de sismo magnitud 8.2 del 7 de septiembre de 2017, en los 283 municipios del estado de Oaxaca, abejones, Acatlán de Pérez Figueroa, Animas de Trujano, asunción Colotepec, asunción Cuyotepeji, Asunción Ixtaltepec, Asunción Nochixtlán, Asunción Ocotlán, asunción Tlacolulita, Ayoquezco de Aldama, Ayotzintepec, así como toda la región del istmo que fue la principal afectada, para este propósito se solicitó al Fondo Nacional del Emprendedor, una aportación de \$55,000,000.00 (Cincuenta y cinco millones de pesos 00/100 M.N.) para atender a un número estimado de 5500 empresas estratificadas como (micro y/o pequeñas y/o medianas empresas) con una aportación por empresa de \$10,000.00 (diez mil pesos 00/100 M.N.).

Referente al acta de la cuarta sesión ordinaria del Comité Técnico del Fideicomiso de Fomento para el Estado de Oaxaca, de fecha 22 de diciembre del 2017, en la cual autorizan la firma de convenio de concertación con FOCIR con el objeto de otorgar créditos a las personas físicas y morales que se encuentran bajo el Régimen de Incorporación Fiscal (RIF) o que se incorporen a dicho régimen y que hayan sido afectadas por los sismos acontecidos en el mes de septiembre de 2017.

Derivado de los sismos que sufrió el Estado de Oaxaca el pasado 7 y 19 de septiembre de 2017 y otros Estados del País, se afectó la infraestructura social y productiva del Estado, lo cual motivo la declaratoria de desastre natural por la ocurrencia de sismo con magnitud 8.2, el 7 de septiembre de 2017, en 283 municipios y la declaratoria de desastre natural por la ocurrencia de Sismo Magnitud 7.1 ocurrido el 19 de septiembre de 2017, en 74 municipios del Estado de Oaxaca, publicadas en el Diario Oficial de la Federación con fechas 14, 18, 22 y 28 de septiembre y 02 de octubre de 2017, el Fideicomiso sostuvo varias reuniones de trabajo con el fideicomiso público denominado Fondo de Capitalización e Inversión del Sector Rural (FOCIR), para promover el desarrollo Económico a través del otorgamiento de apoyos de carácter temporal a proyectos que fomenten la creación, consolidación, y competitividad de las micro, pequeñas y medianas empresas y las iniciativas de los emprendedores y obteniendo de este convenio un monto por 40,000,000.00 para el otorgamiento de créditos entre 50,000.00 y 300,000.00 en capital de trabajo pagaderos hasta 5 años.

La Secretaria de Desarrollo Social y Humano " en ejercicio de sus facultades, determinó la permanencia del "Programa Crédito a la Palabra de la Mujer, para el Ejercicio Fiscal 2018" y cuyas Reglas de Operación, fueron publicadas el 31 de Enero del presente año; lo que hace necesario actualizar los términos y condiciones que regirán a través del presente convenio la ejecución de los recursos de "el programa".



GOBIERNO DEL ESTADO  
DE OAXACA

La SEDESOH cuenta con recursos disponibles para el ejercicio fiscal 2018, por \$9,000,000.00 productos de recuperaciones del Fideicomiso de Fomento para el Estado de Oaxaca en programas del 2016.

El programa beneficiará a 1,000 personas, el cual se ejecutará en el presente ejercicio.

Se establece un convenio de cooperación entre el Instituto Nacional del Emprendedor "INADEM" y el Fideicomiso de Fomento para el Estado de Oaxaca, para el apoyo y la ejecución del proyecto denominado: "Esquema de Apoyo a MIPYMES siniestrada en Oaxaca por Ocurrencia de Sismo de Magnitud 7.2 en el mes de febrero de 2018" descrito en la Solicitud de Apoyo con número de folio FNE-180608-CES-00000010, así como la asignación y ejercicio de los recursos económicos que ambas partes destinarán para su realización. El "INADEM" aportará recursos por concepto de apoyos temporales y concurrentes que prevén las "Reglas de Operación del Fondo Nacional del Emprendedor "FNE" por un monto de \$3'500,000.00 (Tres millones quinientos mil de pesos 00/100 M.N.), para atender a un número estimado de 350 empresas estratificadas como (micro y/o pequeñas y/o medianas empresas) con una aportación por empresa de \$10,000.00 (diez mil pesos 00/100 M.N.).

"La secretaria de desarrollo social y humano" en ejercicio de sus facultades, determinó la permanencia del "programa crédito a la palabra de la mujer, para el ejercicio fiscal 2019" y cuyas reglas de operación, fueron publicadas el 31 de enero del año 2019; lo que hace necesario actualizar los términos y condiciones que regirán a través del presente convenio la ejecución de los recursos de "el programa".

El objetivo otorgar de manera directa y/o a través de intermediarios financieros, apoyo individual o colectivo a las mujeres con domicilio en territorio oaxaqueño que deseen iniciar o bien desarrollen actividades productivas de los sectores primario, secundario y terciario y cuyo perfil económico y/o fiscal les impida acceder a los financiamientos convencionales ofrecidos por diversos intermediarios financieros, con la finalidad de contribuir a la generación de riqueza y a la mejora de la calidad de vida de las beneficiadas y sus familias.

El programa será aplicable a todas las beneficiarias domiciliadas en el Estado de Oaxaca, cuya actividad productiva se desarrolle exclusivamente dentro del Estado.

La SEDESOH cuenta con recursos disponibles por \$5,000,000.00 productos de recuperaciones del fideicomiso de fomento para el estado de Oaxaca

Este programa beneficiará a 1000 personas, el cual se ejecutará en el presente ejercicio.

CONCEPTO	EJERCICIO FISCAL 2019	EJERCICIO FISCAL 2018	CONCEPTO	EJERCICIO FISCAL 2019	EJERCICIO FISCAL 2018
<b>ACTIVO</b>			<b>PASIVO</b>		
<b>ACTIVO CIRCULANTE</b>			<b>PASIVO CIRCULANTE</b>		
EFFECTIVO Y EQUIVALENTES	80	125,212	CUENTAS POR PAGAR A CORTO PLAZO	422,466	408,925
DERECHOS A RECIBIR EFECTIVO O EQUIVALENTES	422,386	283,713	<b>Total de PASIVO CIRCULANTE</b>	<b>422,466</b>	<b>408,925</b>
<b>Total de ACTIVO CIRCULANTE</b>	<b>422,466</b>	<b>408,925</b>	<b>TOTAL PASIVO</b>	<b>422,466</b>	<b>408,925</b>
<b>ACTIVO NO CIRCULANTE</b>			<b>TOTAL HACIENDA</b>	<b>0</b>	<b>0</b>
BIENES MUEBLES	123,000	0			
DEPRECIACIÓN, DETERIORO Y ARMORTIZACIÓN ACUMULADA DE BIENES	-450	0			
<b>Total de ACTIVO NO CIRCULANTE</b>	<b>122,550</b>	<b>0</b>	<b>Resultados del Ejercicio (Ahorro/Desahorro)</b>	<b>122,550</b>	<b>0</b>
<b>TOTAL DE ACTIVOS</b>	<b>545,016</b>	<b>408,925</b>	<b>Total de Pasivo y Patrimonio/Hacienda Pública</b>	<b>545,016</b>	<b>408,925</b>

Bajo protesta de decir verdad declaramos que los estados financieros y sus Notas son razonablemente correctos y responsabilidad del emisor.

DIRECTOR ADMINISTRATIVO

LUIS RICARDO AUDELO CRUZ

Página 1/1



2016-2022

FIDEICOMISO DE  
 EL ESTADO DE  
 OAXACA  
 DIRECCION GENERAL

ENCARGADA DE DESPACHO DEL FIDEICOMISO DE FOMENTO  
 PARA EL ESTADO DE OAXACA

CÉCILIA NALLELY MARTÍNEZ ARANGO

CONCEPTO	EJERCICIO FISCAL 2019	EJERCICIO FISCAL 2018	CONCEPTO	EJERCICIO FISCAL 2019	EJERCICIO FISCAL 2018
INGRESOS Y OTROS BENEFICIOS			GASTOS Y OTRAS PÉRDIDAS		
PARTICIPACIONES, APORTACIONES, CONVENIOS, INCENTIVOS DERIVADOS DE LA COLABORACION FISCAL, FONDOS DISTINGUIDOS, TRANSFERENCIAS, ASIGNACIONES, SUBSIDIOS Y SUBVENCIONES, Y PENSIONES Y JUBILACIONES	9,086,244	6,667,518	TRANSFERENCIAS, ASIGNACIONES, SUBSIDIOS Y OTRAS AYUDAS	8,963,244	6,667,518
	9,086,244	6,667,518	TRANSFERENCIAS A FIDEICOMISOS, MANDATOS Y CONTRATOS ANÁLOGOS	8,963,244	6,667,518
<b>TOTAL DE INGRESOS Y OTROS BENEFICIOS</b>	<b>9,086,244</b>	<b>6,667,518</b>	OTROS GASTOS Y PÉRDIDAS EXTRAORDINARIAS	450	0
			ESTIMACIONES, DEPRECIACIONES, DETERIOROS, OBSOLESCENCIA Y AMORTIZACIONES	450	0
			<b>TOTAL DE GASTOS Y OTRAS PERDIDAS</b>	<b>8,963,694</b>	<b>6,667,518</b>
			<b>AHORRO NETO DEL EJERCICIO</b>	<b>122,550</b>	<b>0</b>

Lugar y fecha de generación: Reyes Mantecón, Oaxaca, a 15 de ENERO de 2020  
 Bajo protesta de decir verdad declaramos que los estados financieros y sus Notas son razonablemente correctos y responsabilidad del emisor.

DIRECTOR ADMINISTRATIVO

LUIS RICARDO ABDELO CRUZ

Página 1/1



2016-2022  
 FIDEICOMISO DE FOMENTO PARA EL ESTADO DE OAXACA  
 DIRECCION GENERAL

ENCARGADA DE DESPACHO DEL FIDEICOMISO DE FOMENTO PARA EL ESTADO DE OAXACA

CECILIA NALLELY MARTINEZ ARANCO

Concepto	Hacienda Pública/ Patrimonio			Ajustes por Cambios de Valor	Total
	Contribuido	Generado			
		Ejerc. Ant.	Del Ejercicio		
Hacienda Pública / Patrimonio Neto Final del Ejercicio 2018	0	0	0	0	0
Saldo Neto en la Hacienda Pública / Patrimonio 2019	0	0	0	0	0

Lugar y fecha de generación: Reyes Mantecón, Oaxaca, a 15 de ENERO de 2020  
 Bajo protesta de decir verdad declaramos que los estados financieros y sus Notas son razonablemente correctos y responsabilidad del emisor.

DIRECTOR ADMINISTRATIVO

LUIS RICARDO ALDELO CRUZ

Página 1/1



2016-2022

DIRECTOR GENERAL DE ADMINISTRACIÓN Y FISCALÍA  
 ENCARGADA DE DESPACHO DEL FIDEICOMISO DE FOMENTO  
 PARA EL ESTADO DE OAXACA  
 DIRECCION GENERAL

CECILIA NAILELY MARTINEZ ARANGO

CONCEPTO	ORIGEN	APLICACIÓN	CONCEPTO	ORIGEN	APLICACIÓN
ACTIVO	125,582	261,673	PASIVO	13,541	0
ACTIVO CIRCULANTE	125,132	138,673	PASIVO CIRCULANTE	13,541	0
EFFECTIVO Y EQUIVALENTES	125,132	0	CUENTAS POR PAGAR A CORTO PLAZO	13,541	0
DERECHOS A RECIBIR EFECTIVO O EQUIVALENTES	0	138,673	RESULTADOS DEL EJERCICIO (AHORRO/DESAHORRO)	2,418,727	0
ACTIVO NO CIRCULANTE	450	123,000	TOTALES	2,432,268	0
BIENES MUEBLES	0	123,000			
DEPRECIACIÓN, DETERIORO Y ARMORTIZACIÓN ACUMULADA DE BIENES	450	0			

Lugar y fecha de generación: Reyes Mantecón, Oaxaca, a 15 de ENERO de 2020  
 Bajo protesta de decir verdad declaramos que los estados financieros y sus Notas son razonablemente correctos y responsabilidad del emisor.

DIRECTOR ADMINISTRATIVO

LUIS RICARDO AUDEL O CRUZ

Página 1 de 1



2016-2022

FIDEICOMISO DE FOMENTO PARA EL ESTADO DE OAXACA  
 DIRECCION GENERAL

ENCARGADA DE DESPACHO DEL FIDEICOMISO DE FOMENTO PARA EL ESTADO DE OAXACA

CECILIA NAJCELY MARTINEZ ARANGO



GOBIERNO DEL ESTADO  
DE OAXACA

**Oaxaca**  
JUNTOS CONSTRUIMOS EL CAMBIO



**FIFEO**  
Fideicomiso de Fomento  
para el Estado de Oaxaca

## Estado de Flujos de Efectivo

Fideicomiso de Fomento para el Estado de Oaxaca			
DEL 1 de enero al 31 de diciembre 2018 y 2019			
Concepto	2019	2018	
<b>Flujos de Efectivo de las Actividades de Operación</b>			
<b>Origen</b>	<b>1,094,166</b>	<b>854,707</b>	
Impuestos	0	0	
Cuotas y Aportaciones de Seguridad Social	0	0	
Contribuciones de Mejoras	0	0	
Derechos	0	0	
Productos	0	0	
Aprovechamientos	0	0	
Ingresos por Venta de Bienes y Prestación de Servicios	0	0	
Participaciones, Aportaciones, Convenios, Incentivos Derivados de la Colaboración Fiscal y Fondos Distintos de Aportaciones	0	0	
Transferencias, Asignaciones, Subsidios y Subvenciones, y Pensiones y Jubilaciones	1,114,748	870,489	
Otros Orígenes de Operación	-20,582	-15,782	
<b>Aplicación</b>	<b>1,114,748</b>	<b>870,489</b>	
Servicios Personales	0	0	
Materiales y Suministros	0	0	
Servicios Generales	0	0	
Transferencias Internas y Asignaciones al Sector Público	0	0	
Transferencias al resto del Sector Público	0	0	
Subsidios y Subvenciones	0	0	
Ayudas Sociales	0	0	
Pensiones y Jubilaciones	0	0	
Transferencias a Fideicomisos, Mandatos y Contratos Análogos	1,114,748	870,489	
Transferencias a la Seguridad Social	0	0	
Donativos	0	0	
Transferencias al Exterior	0	0	
Participaciones	0	0	
Aportaciones	0	0	
Convenios	0	0	
Otras Aplicaciones de Operación	0	0	
<b>Flujos Netos de Efectivo por Actividades de Operación</b>	<b>-20,582</b>	<b>-15,782</b>	
<b>Flujos de Efectivo de las Actividades de Inversión</b>			
<b>Origen</b>	<b>-104,550</b>	<b>0</b>	
Bienes Inmuebles, Infraestructura y Construcciones en Proceso	0	0	
Bienes Muebles	-105,000	0	
Otros Orígenes de Inversión	0	0	
<b>Aplicación</b>	<b>-450</b>	<b>0</b>	
Bienes Inmuebles, Infraestructura y Construcciones en Proceso	0	0	
Bienes Muebles	-450	0	
Otras Aplicaciones de Inversión	0	0	
<b>Flujos Netos de Efectivo por Actividades de Inversión</b>	<b>-104,550</b>	<b>0</b>	
<b>Flujo de Efectivo de las Actividades de Financiamiento</b>			
<b>Origen</b>	<b>0</b>	<b>0</b>	
Endeudamiento Neto	0	0	
Interno	0	0	
Externo	0	0	
Otros Orígenes de Financiamiento	0	0	
<b>Aplicación</b>	<b>0</b>	<b>0</b>	
Servicios de la Deuda	0	0	
Interno	0	0	
Externo	0	0	
Otras Aplicaciones de Financiamiento	0	0	
<b>Flujos Netos de Efectivo por Actividades de Financiamiento</b>	<b>0</b>	<b>0</b>	
<b>Incremento/Disminución Neta en el Efectivo y Equivalentes al Efectivo</b>	<b>-125,132</b>	<b>-15,782</b>	
<b>Efectivo y Equivalentes al Efectivo al Inicio del Ejercicio</b>	<b>125,212</b>	<b>140,994</b>	
<b>Efectivo y Equivalentes al Efectivo al Final del Ejercicio</b>	<b>80</b>	<b>125,212</b>	

Bajo protesta de decir verdad declaramos que los Estados Financieros y sus Notas son razonablemente correctos y responsabilidad del emisor.

C.P. Luis Ricardo Audelo Cruz  
Director Administrativo



Lic. Cecilia Nallely Martínez Arango  
Encargada de Despacho del Fideicomiso de  
Fomento para el Estado de Oaxaca

"Cuarto Informe Trimestral Enero – Diciembre del Ejercicio 2019".



DESCRIPCION	SALDO INICIAL	PERIODO		SALDO FINAL	FLUJO
		CARGOS	ABONOS		
ACTIVO					
ACTIVO CIRCULANTE	408,925	10,468,867	10,455,326	422,466	13,541
EFECTIVO Y EQUIVALENTES	125,212	7,324,310	7,449,442	80	-125,132
DERECHOS A RECIBIR EFECTIVO O EQUIVALENTES	283,713	3,144,557	3,005,884	422,386	138,673
ACTIVO NO CIRCULANTE	---	246,000	123,450	122,550	122,550
BIENES MUEBLES	---	246,000	123,000	123,000	123,000
DEPRECIACIÓN, DETERIORO Y ARMORTIZACIÓN ACUMULADA DE BIENES	---	---	450	-450	450
<b>TOTAL ACTIVO</b>	<b>408,925</b>	<b>10,714,867</b>	<b>10,578,776</b>	<b>545,016</b>	<b>136,091</b>

Lugar y fecha de generación: Reyes Manterón, Oaxaca, a 15 de ENERO de 2020. 16/01/2020  
 Bajo protesta de decir verdad declaramos que los estados financieros y sus Notas son razonablemente correctos y responsabilidad del emisor.

DIRECTOR ADMINISTRATIVO

LUIS RICARDO AUDEL O CRUZ

Página 1/1



ENCARGADA DE DESPACHO DEL FIDEICOMISO DE FOMENTO PARA EL ESTADO DE OAXACA  
 CECILIA NALLELY MARTINEZ ARANCO  
 DIRECCION GENERAL

DENOMINACIÓN DE LAS DEUDAS		MONEDA DE CONTRATACIÓN	INSTITUCION O PAÍS ACREEDOR	SALDO INICIAL DEL PERIODO	SALDO FINAL DEL PERIODO
<b>DEUDA PÚBLICA</b>					
<b>Corto Plazo</b>					
<b>Deuda Interna</b>					
	Instituciones de Crédito	PESOS	MEXICO	0	0
	Títulos y Valores			0	0
	Arrendamientos Financieros			0	0
<b>Deuda Externa</b>					
	Organismos Financieros Internacionales			0	0
	Deuda Bilateral			0	0
	Títulos y Valores			0	0
	Arrendamientos Financieros			0	0
	<b>Subtotal a Corto Plazo</b>			<b>0</b>	<b>0</b>
<b>Largo Plazo</b>					
<b>Deuda Interna</b>					
	Instituciones de Crédito	PESOS	MEXICO	0	0
	Títulos y Valores			0	0
	Arrendamientos Financieros			0	0
<b>Deuda Externa</b>					
	Organismos Financieros Internacionales			0	0
	Deuda Bilateral			0	0
	Títulos y Valores			0	0
	Arrendamientos Financieros			0	0
	<b>Subtotal a Largo Plazo</b>			<b>0</b>	<b>0</b>
<b>OTROS PASIVOS</b>					
	OTROS	PESOS	MEXICO	0	0
	<b>SUBTOTAL OTROS PASIVOS</b>			<b>0</b>	<b>0</b>
	<b>TOTAL DEUDA Y OTROS PASIVOS</b>			<b>0</b>	<b>0</b>



GOBIERNO DEL ESTADO  
DE OAXACA

**Oaxaca**  
JUNTOS CONSTRUIMOS EL CAMBIO



**FIFEO**  
Fideicomiso de Fomento  
para el Estado de Oaxaca

“2019, AÑO POR LA ERRADICACIÓN DE LA VIOLENCIA CONTRA LA MUJER”

## INFORME SOBRE PASIVOS CONTINGENTES

### FIDEICOMISO DE FOMENTO PARA EL ESTADO DE OAXACA

**NO APLICA**



GOBIERNO DEL ESTADO  
DE OAXACA



“2019, AÑO POR LA ERRADICACIÓN DE LA VIOLENCIA CONTRA LA MUJER”

## NOTAS A LOS ESTADOS FINANCIEROS

DEL 01 DE ENERO AL 31 DE DICIEMBRE DEL 2019  
(CIFRAS EN PESOS)

Remito informe relacionado con la Información Financiera del Fideicomiso de Fomento para el Estado de Oaxaca, del periodo de 1° de enero al 31 de diciembre 2019.

### NOTAS A DESGLOSE

#### I) NOTAS AL ESTADO DE SITUACIÓN FINANCIERA

El estado de Situación Financiera tiene como propósito mostrar información relativa a los recursos y obligaciones de la entidad.

#### ACTIVO

CUENTAS	EJERCICIO FISCAL 2019	EJERCICIO FISCAL 2018
<b>ACTIVO CIRCULANTE</b>		
Efectivo Equivalentes	80	125,212
Derechos a recibir efectivo y Esquemas	422,386	283,713
<b>Total de Activo Circulante</b>	<b>422,466</b>	<b>408,925</b>
Bienes Muebles	123,000	0
Depreciación, Deterioro y amortización Acumulada de Bienes e Intangibles	450	0
<b>Total de Activo no Circulante</b>	<b>122,550</b>	<b>0</b>
<b>TOTAL DE ACTIVOS</b>	<b>545,016</b>	<b>408,925</b>



GOBIERNO DEL ESTADO  
DE OAXACA

## ACTIVO CIRCULANTE

### Efectivo y Equivalentes

1.- El saldo deudor de este rubro se encuentra en la cuenta 11131 Banorte-Servicios Personales en cantidad de \$89.27, Gastos de Operación \$58.39

### Derechos a recibir Efectivo o Equivalentes

2.- El saldo deudor de esta cuenta se conforma de la siguiente manera:

Fideicomiso de Fomento para el Estado de Oaxaca			
DEL 1 de enero al 31 de diciembre 2018 y 2019			
Concepto	2019	2018	
<b>Flujos de Efectivo de las Actividades de Operación</b>			
<b>Origen</b>	<b>1,136,680</b>	<b>894,469</b>	
Impuestos	21,932	23,981	
Cuotas y Aportaciones de Seguridad Social	0	0	
Contribuciones de Mejoras	0	0	
Derechos	0	0	
Productos	0	0	
Aprovechamientos	0	0	
Ingresos por Venta de Bienes y Prestación de Servicios	0	0	
Participaciones, Aportaciones, Convenios, Incentivos Derivados de la Colaboración Fiscal y Fondos Distintos de	0	0	
Transferencias, Asignaciones, Subsidios y Subvenciones, y Pensiones y Jubilaciones	1,114,748	870,489	
Otros Orígenes de Operación	0	0	
<b>Aplicación</b>	<b>1,105,039</b>	<b>828,484</b>	
Servicios Personales	0	0	
Materiales y Suministros	0	0	
Servicios Generales	0	0	
Transferencias Internas y Asignaciones al Sector Público	0	0	
Transferencias al resto del Sector Público	0	0	
Subsidios y Subvenciones	0	0	
Ayudas Sociales	0	0	
Pensiones y Jubilaciones	0	0	
Transferencias a Fideicomisos, Mandatos y Contratos Análogos	1,114,748	868,192	
Transferencias a la Seguridad Social	0	0	
Donativos	0	0	
Transferencias al Exterior	0	0	
Participaciones	0	0	
Aportaciones	0	0	
Convenios	0	0	
Otras Aplicaciones de Operación	-9,709	-39,707	
<b>Flujos Netos de Efectivo por Actividades de Operación</b>	<b>31,641</b>	<b>65,985</b>	
<b>Flujos de Efectivo de las Actividades de Inversión</b>			
<b>Origen</b>	<b>105,450</b>	<b>0</b>	
Bienes Inmuebles, Infraestructura y Construcciones en Proceso	0	0	
Bienes Muebles	105,000	0	
Otros Orígenes de Inversión	0	0	
<b>Aplicación</b>	<b>-450</b>	<b>0</b>	
Bienes Inmuebles, Infraestructura y Construcciones en Proceso	0	0	
Bienes Muebles	-450	0	
Otras Aplicaciones de Inversión	0	0	
<b>Flujos Netos de Efectivo por Actividades de Inversión</b>	<b>105,450</b>	<b>0</b>	
<b>Flujo de Efectivo de las Actividades de Financiamiento</b>			
<b>Origen</b>	<b>0</b>	<b>0</b>	
Endeudamiento Neto	0	0	
Interno	0	0	
Externo	0	0	
Otros Orígenes de Financiamiento	0	0	
<b>Aplicación</b>	<b>0</b>	<b>0</b>	
Servicios de la Deuda	0	0	
Interno	0	0	
Externo	0	0	
Otras Aplicaciones de Financiamiento	0	0	
<b>Flujos Netos de Efectivo por Actividades de Financiamiento</b>	<b>0</b>	<b>0</b>	
<b>Incremento/Disminución Neta en el Efectivo y Equivalentes al Efectivo</b>	<b>137,091</b>	<b>65,985</b>	
<b>Efectivo y Equivalentes al Efectivo al Inicio del Ejercicio</b>	<b>408,925</b>	<b>342,940</b>	
<b>Efectivo y Equivalentes al Efectivo al Final del Ejercicio</b>	<b>546,016</b>	<b>408,925</b>	



GOBIERNO DEL ESTADO  
DE OAXACA

### ACTIVO NO CIRCULANTE

Está constituido por el conjunto de valores y derechos de realización o disponibilidad con un periodo de tiempo superior a un año.

#### Bienes muebles

El rubro de Bienes Muebles del Fideicomiso de Fomento para el Estado de Oaxaca del 01 de Enero al 31 de Diciembre del 2019, está integrado de la siguiente forma:

CUENTAS	EJERCICIO FISCAL 2019	EJERCICIO FISCAL 2018
Muebles de Oficina y Estantería	18,000	0
Equipo de Cómputo y Tecnologías de la Información	105,000	0
Equipos y Aparatos Audiovisuales	0	0
Equipo Médico y de Laboratorio	0	0
Instrumental Médico y de Laboratorio	0	0
Automóviles y Camiones	0	0
Maquinaria y Equipo Agropecuario	0	0
Equipo de Comunicación y de Telecomunicación	0	0
Equipos de Generación Eléctrica, aparatos y accesorios eléctricos	0	0
<b>TOTAL</b>	<b>123,000</b>	<b>0</b>

Al 31 de Diciembre del 2019, el saldo del rubro de Activo no Circulante es de \$123,000.00 (Ciento veintitrés mil pesos 00/100 M.N.) haciendo referencia que el Fideicomiso adquirió bienes muebles, por lo que en este periodo del 01 de Enero al 31 de Diciembre del 2019 hubo movimientos del Activo no Circulante.

### PASIVO

El saldo de este rubro al 31 de diciembre del 2019, asciende a la cantidad de \$422,466.00 (Cuatrocientos veintidós mil cuatrocientos sesenta y seis pesos 00/100 M.N.) que corresponden a los compromisos de pagos adquiridos durante los ejercicios fiscales 2017-2019, con varios proveedores y prestadores de servicios por las adquisiciones de bienes y contratación de servicios por pagar a corto plazo, también este rubro se contemplan los montos de las provisiones de nóminas (retenciones de los trabajadores) correspondiente al mes de diciembre del año en curso, detallándose de la siguiente forma:



“2019, AÑO POR LA ERRADICACIÓN DE LA VIOLENCIA CONTRA LA MUJER”

GOBIERNO DEL ESTADO  
DE OAXACA

## PASIVO CIRCULANTE

CUENTAS	EJERCICIO FISCAL 2019	EJERCICIO FISCAL 2018
Cuentas por Pagar a corto plazo	422,466	408,925
Deudas por Adquisición de Bienes y Contratación de Servicios por Pagar a CP	0	0
Transferencias Internas y Asignaciones al Sector Público	313,914	273,083
<b>Retenciones y Contribuciones por pagar a corto plazo</b>	<b>108,331</b>	<b>135,680</b>
Retenciones de Impuestos por pagar a corto plazo	70,781	90,137
Retenciones del Sistema de seguridad social por Pagar a CP	27,734	31,090
Otras retenciones y Contribuciones por Pagar a CP	9,816	14,453
Fondos Rotatorios por Pagar a CP	0	0
Otras Cuentas por Pagar a corto plazo	221	163
<b>TOTAL</b>	<b>422,466</b>	<b>408,925</b>



GOBIERNO DEL ESTADO  
DE OAXACA

## HACIENDA PÚBLICA/PATRIMONIO

CUENTAS	EJERCICIO FISCAL 2019	EJERCICIO FISCAL 2018
<b>HACIENDA PÚBLICA/PATRIMONIO GENERADO</b>		
Resultados de Ejercicio (ahorro/Desahorro)	122,550	0
Resultado de ejercicios Anteriores	0	0
<b>Total de Hacienda Pública/Patrimonio Generado</b>	<b>0</b>	<b>0</b>
Resultado del Ejercicio (Ahorro/Desahorro)	122,550	0

La cuenta de Hacienda Pública/Patrimonio, refleja un saldo al 31 de diciembre del 2019, la cantidad de \$ 0.00 (cero pesos 00/100 M.N.) que representa la acumulación de resultados de ejercicios anteriores.

**Resultado del Ejercicio (ahorro/Desahorro) asciende a la cantidad de \$122,550.00**





GOBIERNO DEL ESTADO  
DE OAXACA

## II) NOTAS AL ESTADO DE ACTIVIDADES

Muestra el resultado de las operaciones de la entidad correspondiente al periodo del 01 de enero al 31 de diciembre del 2019, integrado de la siguiente forma:

CUENTAS	EJERCICIO FISCAL 2019	EJERCICIO FISCAL 2018
INGRESOS Y OTROS BENEFICIOS		
PARTICIPACIONES, APORTACIONES, TRANSFERENCIAS, ASIGNACIONES, SUBSIDIOS Y OTRAS AYUDAS	9,086,244	6,667,518
TOTAL DE INGRESOS Y OTROS BENEFICIOS	9,086,244	6,667,518
GASTOS Y OTRAS PERDIDAS		
TRANSFERENCIAS A FIDEICOMISOS, MANDATOS Y ANALOGOS A ENTIDADES	8,963,244	0
AYUDAS SOCIALES	0	0
OTROS GASTOS Y PERDIDAS EXTRAORDINARIAS		
ESTIMACIONES, DEPRECIACIONES, DETERIOROS, OBSOLECENCIA Y AMORTIZACIONES	450	0
TOTAL DE GASTOS Y OTRAS PERDIDAS	8,963,694	6,667,518
AHORRO NETO DEL EJERCICIO	122,550	0

### Ingresos y Otros Beneficios

Los ingresos corresponden a los recursos recaudados correspondiente al periodo del 01 de enero al 31 de diciembre, el cual asciende a un importe de \$9, 086,244.00 (Nueve millones ochenta y seis mil doscientos cuarenta y cuatro pesos 00/100 M.N.) recursos que fueron comprometidos y devengados durante el periodo de enero a diciembre del ejercicio 2019.

### Gastos y Otras Pérdidas

El rubro de Gastos y Otras Pérdidas, corresponden a lo devengado por la Entidad durante el periodo del 01 de enero al 31 de diciembre por la cantidad de: \$8,963,694.00 (Ocho millones novecientos sesenta y tres mil seiscientos noventa y cuatro pesos 00/100 M.N.) integrado de la siguiente manera:



GOBIERNO DEL ESTADO  
DE OAXACA

**Oaxaca**  
JUNTOS CONSTRUIMOS EL CAMBIO



**FIFEO**  
Fideicomiso de Fomento  
para el Estado de Oaxaca

“2019, AÑO POR LA ERRADICACIÓN DE LA VIOLENCIA CONTRA LA MUJER”

## Transferencias, Asignaciones, Subsidios y Otras Ayudas.

- a) Transferencias Internas y Asignaciones al Sector Público, refleja un saldo de \$9,086,244.00 (Nueve millones ochenta y seis mil doscientos cuarenta y cuatro pesos 00/100 M.N.), correspondiente a recursos que fueron comprometidos y devengados en los rubros de: Servicios personales, Materiales y Suministros, Servicios Generales, Mobiliario y equipo de Administración, durante el periodo: 01 de enero al 31 de diciembre del 2019.

Subsidios y Subvenciones  
No aplica

## Ahorro Neto del Ejercicio

En el Estado de Actividades en el período comprendido del 01 de Enero al 31 de diciembre del 2019, refleja un Desahorro Neto del Ejercicio por la cantidad de \$122,550.00 (Ciento veintidós mil quinientos cincuenta pesos 00/100 M.N.)



GOBIERNO DEL ESTADO  
DE OAXACA

### III) NOTAS AL ESTADO DE VARIACION EN LA HACIENDA PÚBLICA

Variaciones de la hacienda Pública/Patrimonio Neto del ejercicio  
Hacienda Pública/ Patrimonio generado  
Resultados de Ejercicios Anteriores

El apartado de Hacienda Pública/Patrimonio Generado, en el periodo del 01 de enero al 31 de diciembre del 2019, asciende a la cantidad de \$0.00 pesos integrándose de la siguiente manera:

RUBRO	VARIACIONES
Hacienda Pública/Patrimonio Neto Final del Ejercicio 2019	0
Resultados de Ejercicios Anteriores	0
Saldo Neto en la Hacienda Pública/Patrimonio 2019	0



GOBIERNO DEL ESTADO  
DE OAXACA

#### IV) NOTAS AL ESTADO DE FLUJOS DE EFECTIVO

##### Efectivo y equivalentes

##### 1. Análisis de saldo en la cuenta de Efectivo y Equivalentes:

CONCEPTO	EJERCICIO FISCAL 2019	EJERCICIO FISCAL 2018
Efectivos en Bancos – Tesorería	0	0
Efectivos en Bancos – Dependencias	80	125,212
Inversiones temporales (hasta 3 meses)	0	0
Fondos con afectación específica	0	0
Depósitos de fondos de terceros y otros	0	0
Total de Efectivos y Equivalentes	80	125,212

##### 2. Conciliación de los Flujos de Efectivo Netos de las Actividades de Operación y la cuenta de Ahorro/Desahorro antes de Rubros Extraordinarios.

CONCEPTO	EJERCICIO FISCAL 2019	EJERCICIO FISCAL 2018
Ahorro/Desahorro antes de rubros Extraordinarios	0	0
Movimientos de partida (o rubros) que no afectan al efectivo	0	0
Depreciación	450	0
Amortización	0	0
Incrementos en las provisiones	0	0
Incremento en inversiones producido por revaluación	0	0
Ganancia/pérdida en venta de propiedad, planta y equipo	0	0
Incremento en cuentas por cobrar	0	0
Partidas extraordinarias	0	0



“2019, AÑO POR LA ERRADICACIÓN DE LA VIOLENCIA CONTRA LA MUJER”

GOBIERNO DEL ESTADO  
DE OAXACA

FIDEICOMISO DE FOMENTO PARA EL ESTADO DE OAXACA  
Conciliación entre los Ingresos Presupuestarios y Contables  
Correspondiente de 01 de Enero al 31 de diciembre del 2019  
(Pesos)

1. Total de ingresos (presupuestarios)		9,152,479
2. Más Ingresos Contables no Presupuestarios		0
Incremento por variación de inventarios	0	
Disminución del exceso de estimaciones por pérdida o deterioro u obsolescencia	0	
Disminución del exceso de provisiones	0	
Otros ingresos y beneficios varios	0	
Otros Ingresos Contables no Presupuestarios	0	
3. Menos ingresos presupuestarios no contables		0
Producto de capital	0	
Aprovechamiento capital	0	
Ingresos derivados de financiamientos	0	
Otros Ingresos presupuestarios no contables	0	
4. Ingresos Contables		9,152,479



“2019, AÑO POR LA ERRADICACIÓN DE LA VIOLENCIA CONTRA LA MUJER”

GOBIERNO DEL ESTADO  
DE OAXACA

**FIDEICOMISO DE FOMENTO PARA EL ESTADO DE OAXACA**  
Conciliación entre los Egresos Presupuestarios y los Gastos Contables  
Correspondiente de 01 de enero al 31 de diciembre del 2019  
(Pesos)

<b>1. Total de egresos (presupuestarios)</b>		<b>9,152,479</b>
<b>2. Menos egresos presupuestarios contables</b>		<b>123,000</b>
Mobiliario y equipo de administración	123,000	
Mobiliario y equipo educacional y recreativo	0	
Equipo e instrumental médico y de laboratorio	0	
Vehículos y equipos de transporte	0	
Equipo de defensa y seguridad	0	
Maquinaria, otros equipos y herramientas	0	
Activos Biológicos	0	
Bienes inmuebles	0	
Activos intangibles	0	
Obra pública en bienes propios	0	
Acciones y participaciones del capital	0	
Compra de títulos y valores	0	
Inversiones en fideicomisos, mandatos y otros análogos	0	
Provisiones para contingencias y otras erogaciones especiales	0	
Amortización de la deuda pública	0	
Adeudos de ejercicios fiscales anteriores (ADEFAS)	0	
Otros egresos Presupuestales no Contables	0	
<b>3. Más Gastos Contables No Presupuestales</b>		<b>0</b>
Estimaciones, depreciación, deterioros, obsolescencia y amortización	0	
Provisiones	0	
Disminución de inventarios	0	
Aumento por insuficiencia de estimaciones por pérdida o deterioro y obsolescencia	0	
Aumento por insuficiencia de provisiones	0	
Otros Gastos	0	
Otros Gastos Contables No Presupuestales	0	
<b>4. Total Gastos Contables</b>		<b>9,029,479</b>



GOBIERNO DEL ESTADO  
DE OAXACA

**Oaxaca**  
JUNTOS CONSTRUIMOS EL CAMBIO



**FIFEO**  
Fideicomiso de Fomento  
para el Estado de Oaxaca

“2019, AÑO POR LA ERRADICACIÓN DE LA VIOLENCIA CONTRA LA MUJER”

## NOTAS DE MEMORIA (CUENTAS DE ORDEN)

Las cuentas de orden se utilizan para registrar movimientos de valores que no afecten o modifiquen el balance del ente contable, sin embargo, su incorporación en libros es necesaria con fines de recordatorio contable, de control y en general sobre los aspectos administrativos, o bien, para consignar sus derechos o responsabilidades contingentes que puedan, o no, presentarse en el futuro.

En lo referente a las cuentas ~~82300.464.EAAA0118~~ lo componen una adecuación presupuestal (traspaso intrainstitucional) folio 01 de servicios personales, para dar cobertura al pago de sueldos y prestaciones, cuotas patronales e impuesto de los meses de febrero y marzo 2019, de las modalidades de MMyS y Contrato Confianza, solicitado con el número de oficio SA/0392/2019 y autorizado con el número de oficio SF/SECYT/771/2019 por el importe de 163,834.97.

Traspaso interinstitucional folio 02, Solicitud de gastos de operación, para estar en posibilidades de alcanzar los objetivos y metas planteados en el presente ejercicio. Solicitado con número de oficio FFE/DG/0116/2019 y FFE/DG/0223/2019 y autorizado con oficio SF/SECYT/1623/2019.

Recalendarización folio 03, para otorgar cobertura al pago de salarios y prestaciones, cuotas patronales e impuesto del personal de mandos medios y contrato confianza a partir del mes de abril del 2019, solicitado con número de oficio SA/0672/2019 y autorizado con oficio SF/SECYT/1337/2019.

Traspaso interinstitucional folio 04, para dar cobertura al pago retroactivo de ayuda alimentaria por el periodo comprendido del 1° de enero al 15 de abril del 2019, correspondiente al personal de contrato confianza por la cantidad de \$6,824.00, solicitado con oficio número SA/0861/2019 y autorizado mediante oficio SF/SECYT/1636/2019.

Recalendarización folio 07, para dar cobertura al pago de sueldos, prestaciones y cuotas al IMSS en la modalidad de contrato confianza y mandos medios y superiores, solicitado con oficio SA/1244/2019 y oficio SF/SECYT/2522/2019.

Traspaso intrainstitucional folio 08, para dar cobertura al pago de provisiones sociales de mandos medios y superiores en el mes de junio, solicitado con número de oficio SF/SECYT/2448/2019.



GOBIERNO DEL ESTADO  
DE OAXACA

**Oaxaca**  
JUNTOS CONSTRUIMOS EL CAMBIO



**FIFEO**  
Fideicomiso de Fomento  
para el Estado de Oaxaca

“2019, AÑO POR LA ERRADICACIÓN DE LA VIOLENCIA CONTRA LA MUJER”

## NOTAS DE GESTIÓN ADMINISTRATIVA

### 1. Introducción:

Los estados Financieros de los entes públicos, proveen de información financiera a los principales usuarios de la misma, al Congreso y a los ciudadanos.

El objetivo del presente documento es la revelación del contexto y de los aspectos económicos-financieros más relevantes que influyeron en las decisiones del período: 01 de Enero al 31 de Diciembre del 2019 y deberán ser considerados en la elaboración de los estados financieros para la mayor comprensión de los mismos y sus particulares.

De esta manera, se informa y explica la respuesta del gobierno a las condiciones relacionadas con la información financiera de cada periodo de gestión: además, de exponer aquellas políticas que podrían afectar la toma de decisiones en períodos posteriores.

### 2. Panorama Económico y Financiero:

Al Fideicomiso de Fomento para el Estado de Oaxaca, se le aprueba un presupuesto de egresos para el ejercicio fiscal 2019, un presupuesto autorizado de \$5,500,758.79 (Cinco millones quinientos mil setecientos cincuenta y ocho pesos 79/100 M.N.) con fundamento en la Ley Orgánica del Poder Ejecutivo del Estado de Oaxaca y el Decreto del Presupuesto de Egresos del Estado de Oaxaca, mismo que se encuentra distribuido conforme a la estructura programática presentada en el Programa Operativo Anual (POA).

Dando seguimiento, a lo anterior, durante el periodo del 01 de Enero al 31 de Diciembre del 2019, se realizaron 4 movimientos presupuestales para lograr y reforzar metas programadas: una adecuación presupuestal: (traspaso intrainstitucional) folios 26,27, (traspaso interinstitucional) folios 29 y 32.

Finalmente se cierra el cuarto trimestre con presupuesto modificado de \$ 9, 152,479.25 (Nueve millones ciento cincuenta y dos mil cuatrocientos setenta y nueve pesos 25/100 M.N.); un ejercido de \$9,086,244.14 (Nueve millones ochenta y seis mil doscientos cuarenta y cuatro pesos 14/100 M.N.) dando un total de 99% ejercido sobre el presupuesto total modificado.





GOBIERNO DEL ESTADO  
DE OAXACA

### 3. Autorización e Historia.

#### a) Fecha de creación del ente.

El Fideicomiso de Fomento para el Estado de Oaxaca, abrió sus puertas en el año 2016, fue formalizando a través de un Decreto de Creación como un Organismo Público Descentralizado con personalidad jurídica y patrimonio propio el 22 de Mayo del 2016, publicándose en el Periódico Oficial del Gobierno del Estado el Decreto del Ejecutivo por el que se crea el Organismo Público Descentralizado Fideicomiso de Fomento para el Estado de Oaxaca.

#### b) Principales cambios en su estructura.

El Reglamento interno se encuentra publicado, en el cual se incluyó en la redacción terminologías más recientes, incluye nuevas definiciones, particularmente de los Comités con los que cuenta el Fideicomiso, depura y actualiza las facultades de la Dirección General y de las Áreas Administrativas, Ordena y sistematiza sus artículos en títulos y capítulos incluyendo uno relativo a los actos administrativos u el enlace y acceso a la información entre otras.

### 4. Organización y Objeto Social

#### a) Objeto Social:

De acuerdo al artículo 2 de su decreto de creación.

- I. Promover, gestionar y poner en marcha proyectos que atiendan las necesidades de sectores productivos para propiciar el fomento a las actividades económicas en las ocho regiones del Estado.
- II. Impulsar las medidas para combatir el rezago en la participación de las instituciones financieras, lo que demanda acciones concretas para incrementar el flujo del crédito a las actividades productivas en la entidad.

#### b) Principal Actividad:

Sus objetivos principales son auxiliar al ejecutivo en programas prioritarios de inclusión financiera y acceso al financiamiento que propicien la conservación y/o generación de empleos y/o formas de autoempleo, así como, generar esquemas de acceso competitivo para la población en general, mediante la aplicación de recursos para el desarrollo y la operación de programas.



GOBIERNO DEL ESTADO  
DE OAXACA

c) Ejercicio Fiscal:  
2019

d) Régimen Jurídico:

Persona moral con fines no lucrativos

e) Consideraciones fiscales del ente: revelar el tipo de contribuciones que esté obligado a pagar o retener.

#### IMPUESTO SOBRE LA RENTA

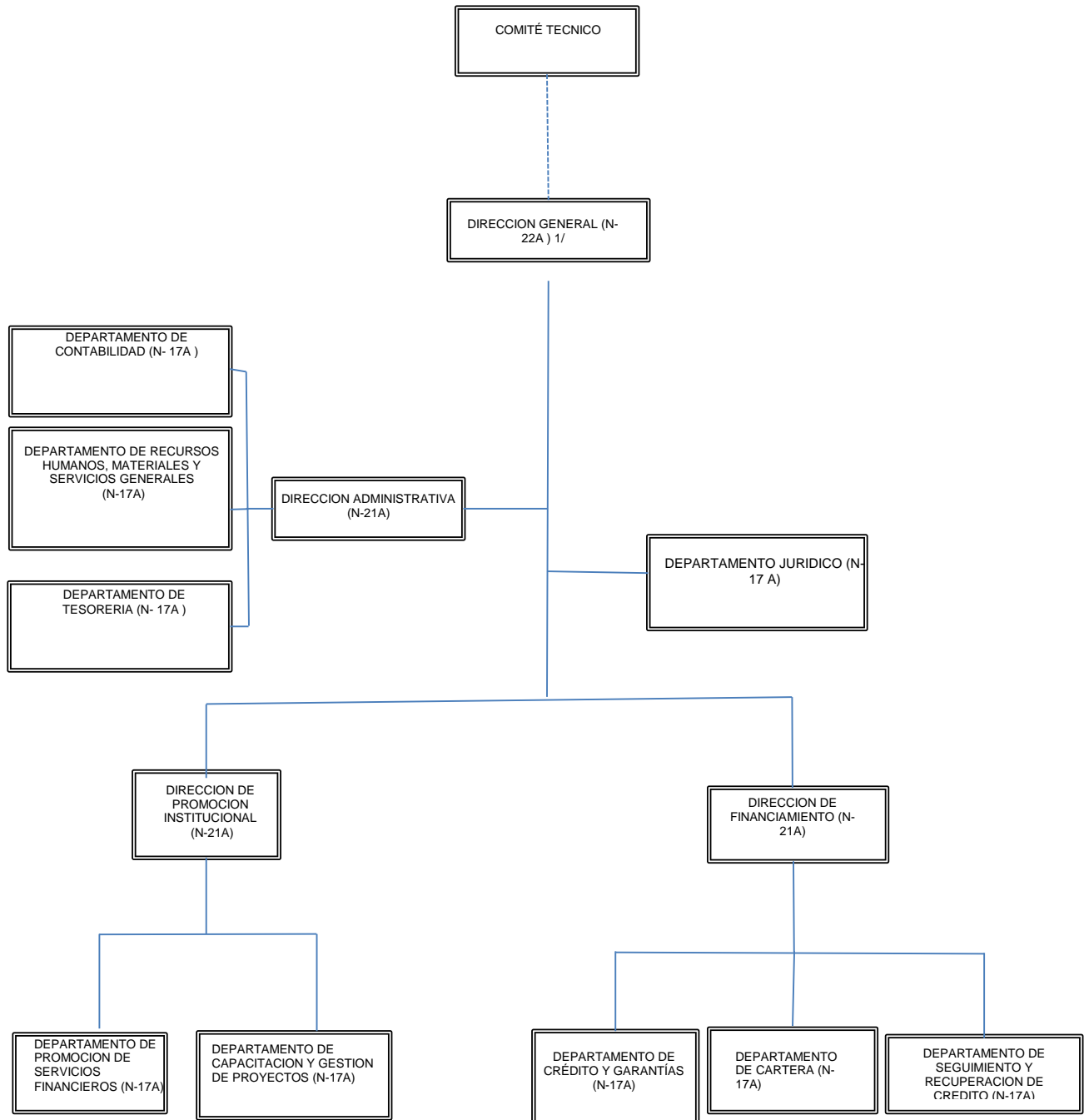
- Declaración Informativa anual de retenciones del ISR por sueldos y salarios e ingresos asimilados a salarios.
- Entero de retenciones mensuales por ISR por sueldos y salarios.
- Entero de retención de ISR por servicios profesionales (mensual).
- Declaración informativa anual de pagos y retenciones de servicios profesionales. Personas Morales.
- Informativa anual del subsidio para el empleo.



“2019, AÑO POR LA ERRADICACIÓN DE LA VIOLENCIA CONTRA LA MUJER”

GOBIERNO DEL ESTADO  
DE OAXACA

f) Estructura organizacional básica:





5. Bases de preparación de los Estados Financieros.

- a) Si se ha observado la normatividad emitida por el CONAC y demás disposiciones legales aplicables.
- b) La normatividad aplicada para el reconocimiento, valuación y revelación de los diferentes rubros de la información financiera, así como las bases de medición utilizadas para la elaboración de los estados financieros; por ejemplo: costo histórico, valoración de realización, valor razonables, valor de recuperación o cualquier otro método empleado y los criterios de aplicación de los mismos.

Se aplicó durante el periodo de enero a diciembre del 2019 y la normatividad vigente para el reconocimiento, valuación y revelación de los diferentes rubros de la información Financiera, así como las bases de medición: valor de realización, respetando en el total de las operaciones su costo histórico.

c) Postulados básicos.

Los emitidos por el CONAC:

- 1. Sustancia Económica
- 2. Entes Públicos
- 3. Existencia Permanente
- 4. Revelación Suficiente
- 5. Importancia Relativa
- 6. Registro e Integración Presupuestaria
- 7. Consolidación de Información financiera
- 8. Devengo Contable
- 9. Valuación
- 10. Dualidad Económica
- 11. Consistencia

d) Norma supletoria. Las permitidas por la Normatividad del CONAC.

- e) Para las entidades que por primera vez estén implementando el devengado de acuerdo a la Ley de Contabilidad, deberán:



GOBIERNO DEL ESTADO  
DE OAXACA

-Revelar las nuevas políticas de reconocimiento, de acuerdo a lo establecido por el CONAC.

## INGRESOS

**Devengado.**- Cuando exista jurídicamente el derecho al cobro.

**Recaudado.**- Cuando existe el cobro en efectivo o cualquier otro medio de pago

## EGRESOS

**Comprometido.**- Cuando existe la aprobación por una autoridad competente de un acto administrativo, u otro instrumento jurídico que formaliza una relación jurídica con terceros para la adquisición de bienes y servicios.

**Devengado.**- Cuando se reconoce de una obligación de pago a favor de terceros por la recepción de conformidad de bienes, servicios contratados.

**Ejercido.**- Cuando se emite una cuenta por liquidar Certificada aprobada por la autoridad competente.

**Pagado.**- Cuando se realiza la cancelación total o parcial de las obligaciones de pago.

-Revelar los cambios en las políticas, la clasificación y medición de las mismas, así como su impacto en la información financiera.

### 6. Políticas de Contabilidad Significativas:

a) Actualización: El registro de la contabilidad se realizó en base a los lineamientos establecidos por el CONAC.

b) Informar sobre la realización de operaciones en el extranjero y de sus efectos en la información financiera gubernamental:

Durante el periodo enero-diciembre 2019, no se realizaron operaciones en Moneda Extranjera.

c) Método de evaluación de la inversión en acciones en el Sector Paraestatal.  
NO APLICA



d) Sistema y método de valuación de inventarios.

El CONAC ha emitido las normas para la valoración de los Activos y el patrimonio de los entes públicos, esta norma permite definir y estandarizar los conceptos básicos de valuación, contenidos en las normas particulares aplicables a los distintos elementos integrantes de los estados Financieros.

e) Beneficios a empleados:

No se tienen reservas para beneficios futuros de los empleados, más que las contempladas anualmente en el presupuesto de egresos del ejercicio presente.

f) Provisiones: Las provisiones al 31 de diciembre del 2019, lo conforman los siguientes conceptos: en el rubro de servicios personales (cuotas IMSS, Retiro Cesantía y Vejez y Crédito de vivienda.

g) Reservas: No se cuenta con Reservas.

h) Cambios en políticas contables y corrección de errores junto con la revelación de los efectos que se tendrá en la información financiera del ente público, ya sea retrospectivos o prospectivos.

i) Reclasificaciones: Durante el periodo del 01 de enero al 31 de diciembre del 2019, no se realizaron reclasificaciones.

j) Depuración y Cancelación de saldos:

Las depuraciones y cancelaciones de saldos se realizaron cada mes en diferentes cuentas contables durante el periodo comprendido: 01 de enero al 31 de diciembre del 2019, con la finalidad de presentar cifras actualizadas en los Estados Financieros.

7. Posición en Moneda Extranjera y Protección por riesgo Cambiario:

a) Activos en moneda extranjera:

No aplica

b) Pasivos en moneda extranjera:

No se tienen Pasivos en moneda extranjera

c) Posición en moneda extranjera:

No aplica



GOBIERNO DEL ESTADO  
DE OAXACA

d) Tipo de cambio: No aplica

e) Equivalente en moneda nacional:  
No aplica

8. Reporte Analítico del Activo:

a) Vida útil o porcentajes de depreciación, deterioro o amortización utilizados en los diferentes tipos de activos:

Durante el periodo del 01 de enero al 31 de diciembre del 2019. La entidad no refleja saldos en el rubro de Depreciación Deterioro y Amortización Acumulada de Bienes e Intangibles.

b) Cambios en el porcentaje de depreciación o valor residual de los activos:  
No aplica

c) Importe de los gastos conceptualizados en el ejercicio, tanto financieros como de investigación y desarrollo:  
No aplica

d) Riesgos por tipo de cambio o tipo de interés de las inversiones financieras:  
No aplica.

e) Valor activado en el ejercicio de los bienes construidos por la entidad:  
Los bienes de la entidad se reconocen dentro de su Activo No Circulante de su costo histórico, de conformidad con el artículo 29 de la Ley General de Contabilidad Gubernamental.

f) Otras circunstancias de carácter significativo que afecten el activo, tales como bienes en garantía, señalados en embargos, litigios, títulos de inversiones, entregados en garantías, baja significativa del valor de inversiones financieras, etc.,  
No aplica



GOBIERNO DEL ESTADO  
DE OAXACA

g) Desmantelamiento de Activos, procedimientos, implicaciones, efectos contables:  
No aplica

h) Administración de activos; planeación con el objetivo de que el ente los utilice de manera más efectiva:  
Se utilizan los activos con la operación y mantenimiento óptimo.

Adicionalmente, se deben incluir las explicaciones de las principales variaciones en el activo, en cuadros comparativos como sigue:

a) Inversiones en valores:  
No aplica

b) Patrimonio de Organismos descentralizados  
No aplica

c) Inversiones en empresas de participación mayoritaria:  
No se tiene inversión en este tipo de empresas.

d) Inversiones en empresas de participación minoritaria:  
No aplica

## 9. Fideicomisos, Mandatos y Análogos

El Fideicomiso de Fomento para el Estado de Oaxaca, se creó mediante el contrato de fideicomiso entre la Secretaria de Finanzas del Gobierno del Estado y Nacional Financiera.

a) Por ramo administrativo que los reporta:  
No aplica.

b) Enlistar los de mayor monto de disponibilidad, relacionando aquellos que conforman el 80% de las disponibilidades:  
No aplica





GOBIERNO DEL ESTADO  
DE OAXACA

## 10. Reporte de la Recaudación

- a) Análisis del comportamiento de la recaudación correspondiente al ente público o cualquier tipo de ingreso, de forma separada los ingresos locales de los federales:  
No aplica
- b) Proyección de la recaudación e ingresos en el mediano plazo:  
No aplica

## 11. Información sobre la Deuda y el Reporte Analítico de la Deuda:

- a) Utilizar al menos los siguientes indicadores: Deuda respecto al PIB y deuda respecto a la recaudación tomando, como mínimo, un periodo igual o menor a 5 años.  
No aplica
- b) Información de manera agrupada por tipo de valor gubernamental o instrumento financiero en la que se considere intereses, comisiones, tasa, perfil de vencimiento y otros gastos de la deuda.  
No aplica

## 12. Calificaciones otorgadas:

No se cuenta con calificaciones otorgadas o certificaciones.

## 13. Proceso de Mejora:

- a) Principales Políticas de control interno:

Para el desarrollo de los programas deberá ser a mediano plazo y estarían basados en cuatro estrategias funcionales y cinco aspectos organizacionales, con objetivos operaciones, actividades, participantes, costos y evaluación sin reducción del presupuesto para obtener una eficiente atención, realizar la capacitación y sensibilización de este programa.

- b) Medidas de desempeño financiero, metas y alcance:

Racionar el uso de los recursos, para alcanzar el cumplimiento de las funciones para el ejercicio completo.



GOBIERNO DEL ESTADO  
DE OAXACA

14. Información por Segmentos:

Toda la información del Ente, está procesada y se encuentra disponible por Unidad Responsable de realizar las funciones propias.

15. Eventos Posteriores al Cierre:

El ente público no tiene hechos ocurridos en el periodo posterior al que informa, que proporcionen mayor evidencia sobre eventos que le afectan económicamente y que no se conocían a la fecha de cierre.

16. Partes Relacionadas:

No existen partes relacionadas que pudieran ejercer influencia significativa sobre la toma de decisiones financieras y operativas.

17. Responsabilidad sobre la presentación razonable de los Estados Financieros.

Bajo protesta de decir verdad declaramos que los Estados Financieros y sus Notas, son razonablemente correctas y son responsabilidad del emisor.

Vo. Bo.

C.P. Luis Ricardo Audelo Cruz  
Director Administrativo



Autorizó

Lic. Cecilia Nalley y Martínez Arango  
Encargada de Despacho del Fideicomiso  
de Fomento para el Estado de Oaxaca



“2019, AÑO POR LA ERRADICACIÓN DE LA VIOLENCIA CONTRA LA MUJER”

GOBIERNO DEL ESTADO  
DE OAXACA

## ESTADO ANALITICO DE INGRESOS PRESUPUESTARIOS

Rubro de Ingresos	Estimado	Ampliaciones y Reducciones	Modificado	Devengado	Recaudado	Diferencia
	(1)	(2)	(3=1+2)	(4)	(5)	(6=3-4)
Impuestos	0	0	0	0	0	0
Contribuciones de Mejoras	0	0	0	0	0	0
Derechos	0	0	0	0	0	0
Productos	0	0	0	0	0	0
Corriente	0	0	0	0	0	0
Capital	0	0	0	0	0	0
Aprovechamientos	0	0	0	0	0	0
Corriente	0	0	0	0	0	0
Capital	0	0	0	0	0	0
Ingresos por Ventas de Bienes y Servicios	0	0	0	0	0	0
Contribuciones no Comprendidas en las Fracciones de la Ley de Ingresos Causados en Ejercicios Fiscales Anteriores Pendientes de Liquidación o Pago	0	0	0	0	0	0
Participaciones y Aportaciones	0	0	0	0	0	0
Transferencias, Asignaciones, Subsidios y Otras Ayudas	5,500,758	3,651,720	9,152,479	9,086,244	0	66,235
Otros Ingresos	0	0	0	0	0	0
<b>TOTAL</b>	<b>5,500,758</b>	<b>3,651,720</b>	<b>9,152,479</b>	<b>9,086,244</b>	<b>0</b>	<b>66,235</b>
					<b>Ingresos excedentes</b>	<b>66,235</b>

Estado Analítico de Ingresos Por Fuente de Financiamiento	Estimado	Ampliaciones y Reducciones	Modificado	Devengado	Recaudado	Diferencia
	(1)	(2)	(3=1+2)	(4)	(5)	(6=3-4)
<b>Ingresos del Gobierno</b>	<b>5,500,758</b>	<b>3,651,720</b>	<b>9,152,479</b>	<b>9,086,244</b>	<b>0</b>	<b>66,235</b>
Impuestos	0	0	0	0	0	0
Contribuciones de Mejoras	0	0	0	0	0	0
Derechos	0	0	0	0	0	0
Productos	0	0	0	0	0	0
Corriente	0	0	0	0	0	0
Capital	0	0	0	0	0	0
Aprovechamientos	0	0	0	0	0	0
Corriente	0	0	0	0	0	0
Capital	0	0	0	0	0	0
Contribuciones no Comprendidas en las Fracciones de la Ley de Ingresos Causados en Ejercicios Fiscales Anteriores Pendientes de Liquidación o Pago	0	0	0	0	0	0
Participaciones y Aportaciones	0	0	0	0	0	0
Transferencias, Asignaciones, Subsidios y Otras Ayudas	5,500,758	3,651,720	9,152,479	9,086,244	0	66,235
Otros Ingresos	0	0	0	0	0	0
<b>Ingresos de Organismos y Empresas</b>	<b>0</b>	<b>0</b>	<b>0</b>	<b>0</b>	<b>0</b>	<b>0</b>
Cuotas y Aportaciones de Seguridad Social	0	0	0	0	0	0
Ingresos por Ventas de Bienes y Servicios	0	0	0	0	0	0
Transferencias, Asignaciones, Subsidios y Otras Ayudas	0	0	0	0	0	0
<b>Ingresos derivados de financiamiento</b>	<b>0</b>	<b>0</b>	<b>0</b>	<b>0</b>	<b>0</b>	<b>0</b>
Ingresos derivados de financiamiento	0	0	0	0	0	0
<b>TOTAL</b>	<b>5,500,758</b>	<b>3,651,720</b>	<b>9,152,479</b>	<b>9,086,244</b>	<b>0</b>	<b>66,235</b>
					<b>Ingresos excedentes</b>	<b>66,235</b>

“Cuarto Informe Trimestral Enero – Diciembre del Ejercicio 2019”.

ESTADO ANALITICO DEL EJERCICIO DEL PRESUPUESTO DE EGRESOS  
**CLASIFICACION POR OBJETO DEL GASTO (CAPITULO-CONCEPTO)**

Cve	Concepto	Aprobado 1	Ampliaciones / Reducciones 2= (3-1)	Modificado 3 = (1+2)	Devengado 4	Pagado 5	Subejercicio 6 = (3-4)
<b>602</b>	<b>FIDEICOMISO DE FOMENTO PARA EL ESTADO DE OAXACA</b>						
<b>4</b>	<b>TRANSFERENCIAS, ASIGNACIONES, SUBSIDIOS Y OTRAS AYUDAS</b>	<b>5,500,758.79</b>	<b>3,528,720.46</b>	<b>9,029,479.25</b>	<b>8,963,244.17</b>	<b>8,794,925.67</b>	<b>66,235.08</b>
6	TRANSFERENCIAS A FIDEICOMISOS, MANDATOS Y OTROS ANÁLOGOS	5,500,758.79	3,528,720.46	9,029,479.25	8,963,244.17	8,794,925.67	66,235.08
<b>5</b>	<b>BIENES MUEBLES, INMUEBLES E INTANGIBLES</b>	<b>0.00</b>	<b>123,000.00</b>	<b>123,000.00</b>	<b>123,000.00</b>	<b>123,000.00</b>	<b>0.00</b>
1	MOBILIARIO Y EQUIPO DE ADMINISTRACIÓN	0.00	123,000.00	123,000.00	123,000.00	123,000.00	0.00
	<b>TOTAL DEPENDENCIA / ENTIDAD</b>	<b>5,500,758.79</b>	<b>3,651,720.46</b>	<b>9,152,479.25</b>	<b>9,086,244.17</b>	<b>8,917,925.67</b>	<b>66,235.08</b>

ESTADO ANALITICO DEL EJERCICIO DEL PRESUPUESTO DE EGRESOS

CLASIFICACION ECONOMICA (POR TIPO DE GASTO)

Cve	Concepto	Aprobado 1	Ampliaciones / Reducciones 2 = (3-1)	Modificado 3 = (1+2)	Devengado 4	Pagado 5	Subejercicio 6 = (3-4)
602	FIDEICOMISO DE FOMENTO PARA EL ESTADO DE OAXACA						
1	GASTO CORRIENTE	5,500,758.79	3,528,720.46	9,029,479.25	8,963,244.17	8,794,925.67	66,235.08
2	GASTO DE CAPITAL	0.00	123,000.00	123,000.00	123,000.00	123,000.00	0.00
	<b>TOTAL DEPENDENCIA / ENTIDAD:</b>	<b>5,500,758.79</b>	<b>3,651,720.46</b>	<b>9,152,479.25</b>	<b>9,086,244.17</b>	<b>8,917,925.67</b>	<b>66,235.08</b>

ESTADO ANALITICO DEL EJERCICIO DEL PRESUPUESTO DE EGRESOS  
**CLASIFICACION ADMINISTRATIVA**

Cve	Concepto	Aprobado 1	Ampliaciones / Reducciones 2= (3-1)	Modificado 3 = (1+2)	Devengado 4	Pagado Transferido 5	Subejercicio 6 = (3-4)
6	FIDEICOMISOS PÚBLICOS	5,500,758.79	3,651,720.46	9,152,479.25	9,086,244.17	8,917,925.67	66,235.08
02	FIDEICOMISO DE FOMENTO PARA EL ESTADO DE OAXACA	5,500,758.79	3,651,720.46	9,152,479.25	9,086,244.17	8,917,925.67	66,235.08
	<b>TOTAL DEL GASTO:</b>	<b>5,500,758.79</b>	<b>3,651,720.46</b>	<b>9,152,479.25</b>	<b>9,086,244.17</b>	<b>8,917,925.67</b>	<b>66,235.08</b>

ESTADO ANALITICO DEL EJERCICIO DEL PRESUPUESTO DE EGRESOS

CLASIFICACION FUNCIONAL (FINALIDAD Y FUNCION)

Cve	Concepto	Aprobado 1	Ampliaciones / Reducciones 2= (3-1)	Modificado 3 = (1+2)	Devengado 4	Pagado 5	Subejercicio 6 = (3-4)
602	FIDEICOMISO DE FOMENTO PARA EL ESTADO DE OAXACA						
3	DESARROLLO ECONÓMICO	5,500,758.79	3,651,720.46	9,152,479.25	9,086,244.17	8,917,925.67	66,235.08
1	ASUNTOS ECONÓMICOS, COMERCIALES Y LABORALES EN GENERAL	5,500,758.79	3,651,720.46	9,152,479.25	9,086,244.17	8,917,925.67	66,235.08
	TOTAL DEPENDENCIA / FNTIDAN	5,500,758.79	3,651,720.46	9,152,479.25	9,086,244.17	8,917,925.67	66,235.08



“2019, AÑO POR LA ERRADICACIÓN DE LA VIOLENCIA CONTRA LA MUJER”

GOBIERNO DEL ESTADO  
DE OAXACA

ENDEUDAMIENTO NETO  
DEL 01 DE ENERO AL 31 DE DICIEMBRE DE 2019  
(Pesos)

Identificación de Crédito o Instrumento	Contratación/Colocación	Amortización	Endeudamiento Neto
	A	B	C = A - B
<b>Créditos Bancarios</b>			
			0
			0
			0
			0
			0
			0
			0
			0
			0
			0
<b>Total Créditos Bancarios</b>		0	0
<b>Otros Instrumentos de Deuda</b>			
			0
			0
			0
			0
			0
			0
			0
			0
			0
<b>Total Otros Instrumentos de Deuda</b>	0	0	0
<b>TOTAL</b>	0	0	0

NO APLICA





“2019, AÑO POR LA ERRADICACIÓN DE LA VIOLENCIA CONTRA LA MUJER”

GOBIERNO DEL ESTADO  
DE OAXACA

INTERESES DE LA DEUDA  
DEL 01 DE ENERO AL 31 DE DICIEMBRE DE 2019  
(Pesos)

Identificación de Crédito o Instrumento	Devengado	Pagado
<b>Créditos Bancarios</b>		
Total de intereses de Créditos Bancarios	0	0
<b>Otros Instrumentos de Deuda</b>		
Total de intereses de Otros Instrumentos de Deuda	0	0
<b>TOTAL</b>	<b>0</b>	<b>0</b>

NO APLICA



“2019, AÑO POR LA ERRADICACIÓN DE LA VIOLENCIA CONTRA LA MUJER”

GOBIERNO DEL ESTADO  
DE OAXACA

INDICADORES DE POSTURA FISCAL  
DEL 01 DE ENERO AL 31 DE DICIEMBRE DE 2019  
(Pesos)

Concepto	Estimado	Devengado	Pagado <sup>3</sup>
I. Ingresos Presupuestarios (I=1+2)	0	0	0
1. Ingresos del Gobierno de la Entidad Federativa <sup>1</sup>			
2. Ingresos del Sector Paraestatal <sup>1</sup>			
II. Egresos Presupuestarios (II=3+4)	0	0	0
3. Egresos del Gobierno de la Entidad Federativa <sup>2</sup>			
4. Egresos del Sector Paraestatal <sup>2</sup>			
III. Balance Presupuestario (Superávit o Déficit) (III = I - II)		0	0

Concepto	Estimado	Devengado	Pagado <sup>3</sup>
III. Balance presupuestario (Superávit o Déficit)	0	0	0
IV. Intereses, Comisiones y Gastos de la Deuda			
V. Balance Primario (Superávit o Déficit) (V= III - IV)	0	0	0

Concepto	Estimado	Devengado	Pagado <sup>3</sup>
A. Financiamiento			
B. Amortización de la deuda			
C. Endeudamiento o desendeudamiento (C = A - B)	0	0	0

1. Los Ingresos que se presentan son los ingresos presupuestarios totales sin incluir los ingresos por financiamientos. Los Ingresos del Gobierno de la Entidad Federativa corresponden a los del Poder Ejecutivo, Legislativo Judicial y Autónomos
2. Los egresos que se presentan son los egresos presupuestarios totales sin incluir los egresos por amortización. Los egresos del Gobierno de la Entidad Federativa corresponden a los del Poder Ejecutivo, Legislativo, Judicial y Órganos Autónomos
3. Para Ingresos se reportan los ingresos recaudados; para egresos se reportan los egresos pagados

ESTADO ANALITICO DEL EJERCICIO DEL PRESUPUESTO DE EGRESOS  
RESUMEN POR PROGRAMA PRESUPUESTARIO

Concepto	Aprobado 1	Ampliaciones / Reducciones 2= (3-1)	Modificado 3 = (1+2)	Devengado 4	Pagado 5	Subejercicio 6 = (3-4)
<b>6 FIDEICOMISOS PÚBLICOS</b>	5,500,758.79	3,651,720.46	9,152,479.25	9,086,244.17	8,917,925.67	66,235.08
02 FIDEICOMISO DE FOMENTO PARA EL ESTADO DE OAXACA	5,500,758.79	3,651,720.46	9,152,479.25	9,086,244.17	8,917,925.67	66,235.08
1 PROGRAMAS	5,500,758.79	3,651,720.46	9,152,479.25	9,086,244.17	8,917,925.67	66,235.08
2 DESEMPEÑO DE LAS FUNCIONES	5,500,758.79	3,651,720.46	9,152,479.25	9,086,244.17	8,917,925.67	66,235.08
<b>TOTAL GENERAL</b>	<b>5,500,758.79</b>	<b>3,651,720.46</b>	<b>9,152,479.25</b>	<b>9,086,244.17</b>	<b>8,917,925.67</b>	<b>66,235.08</b>

**REPORTE DE AVANCE DE GESTIÓN  
UR 602 - FIDEICOMISO DE FOMENTO PARA EL ESTADO DE OAXACA  
CUARTO TRIMESTRE 2019**

**OBJETIVO INSTITUCIONAL:** -AUXILIAR AL EJECUTIVO EN PROGRAMAS PRIORITARIOS DE INCLUSIÓN FINANCIERA Y ACCESO AL FINANCIAMIENTO QUE PROPICIEN LA CONSERVACIÓN Y/O GENERACIÓN DE EMPLEOS Y/O FORMAS DE AUTOEMPLEOS, ASÍ COMO GENERAR ESQUEMAS DE ACCESO COMPETITIVO PARA LA POBLACIÓN EN GENERAL, MEDIANTE LA APLICACIÓN DE RECURSOS PARA EL DESARROLLO Y LA OPERACION DE PROGRAMAS.

**ALINEACIÓN PED:**

**EJE:** 04-OAXACA PRODUCTIVO E INNOVADOR

**TEMA:** 05-IMPULSO A LA ECONOMÍA Y ZONAS ECONÓMICAS ESPECIALES

**OBJETIVO:** 01-IMPULSAR EL DESARROLLO ECONÓMICO DEL ESTADO MEDIANTE EL INCREMENTO DE LA PRODUCTIVIDAD Y COMPETITIVIDAD, A TRAVÉS DEL FORTALECIMIENTO DE LOS SECTORES ECONÓMICOS ESTRATÉGICOS PARA UNA MAYOR INVERSIÓN Y GENERACIÓN DE EMPLEOS QUE ELEVEN LA CALIDAD DE VIDA DE LAS Y LOS OAXAQUEÑOS.

**ESTRATEGIA:** 01-IMPULSO A LA COMPETITIVIDAD Y LA PRODUCTIVIDAD

**LÍNEAS DE ACCIÓN:** 03-FORTALECER EL DESARROLLO EMPRESARIAL DE LAS MIPYMES E IMPULSAR A EMPRENDEDORES OAXAQUEÑOS.

**UE:** 001-FIDEICOMISO DE FOMENTO PARA EL ESTADO DE OAXACA

**MATRIZ DE INDICADORES PARA RESULTADOS:**

**FIN:** IMPULSAR EL DESARROLLO ECONÓMICO DEL ESTADO MEDIANTE EL INCREMENTO DE LA PRODUCTIVIDAD Y COMPETITIVIDAD, A TRAVÉS DEL FORTALECIMIENTO DE LOS SECTORES ECONÓMICOS ESTRATÉGICOS PARA UNA MAYOR INVERSIÓN Y GENERACIÓN DE EMPLEOS QUE ELEVEN LA CALIDAD DE VIDA DE LAS Y LOS OAXAQUEÑOS.

**PROPÓSITO:** LAS UNIDADES ECONÓMICAS Y EMPRENDEDORES DEL ESTADO MEJORAN SU PRODUCTIVIDAD

**COMPONENTE:** 493-ACCIONES DE GESTION PARA EL IMPULSO AL DESARROLLO ECONOMICO REALIZADAS

**ACTIVIDAD:** 2132-GESTIÓN ADMINISTRATIVA Y FINANCIERA

ESTRUCTURA PROGRAMATICA PRESUPUESTAL			
PROGRAMA	SUBPROGRAMA	PROYECTO	OBRA/ACTIVIDAD
161-IMPULSO A LA ECONOMÍA	00--	000--	001-COORDINAR Y ADMINISTRAR LA OPERATIVIDAD DEL FIDEICOMISO

PRESUPUESTO ANUAL							
Aprobado	Ampliación	Reducción	Modificado	EJERCIDO T1	EJERCIDO T2	EJERCIDO T3	EJERCIDO T4
3,429,491.69	1,731,361.82	544,170.99	4,616,682.52	819,235.56	1,532,391.55	993,853.67	993,853.67
<b>TOTAL EJERCIDO AL TRIMESTRE VIGENTE</b>							<b>4,550,447.44</b>

PRESUPUESTO TRIMESTRAL DE LA ACTIVIDAD							
Aprobado	Modificado	Comprometido	Devengado	Ejercido	% de Ejercido Vs. Modificado		
987,185.93	1,060,088.36	954,778.65	993,853.67	993,853.67	93.75		

DATOS DEL INDICADOR							
<b>Nombre :</b> PORCENTAJE DE GESTIONES ADMINISTRATIVAS Y FINANCIERAS REALIZADAS				<b>Número de indicador :</b> 2377			
<b>Definición :</b> MIDE EL PORCENTAJE DE GESTIONES ADMINISTRATIVAS Y FINANCIERAS REALIZADAS, RESPECTO AL TOTAL							
<b>Método de Cálculo :</b> (NÚMERO DE GESTIONES ADMINISTRATIVAS Y FINANCIERAS REALIZADAS/TOTAL DE GESTIONES REALIZADAS)*100							
Tipo	Dimensión	Frecuencia de Medición	Forma de cálculo del indicador	Tipo de Valor	Sentido Esperado		
GESTIÓN	EFICIENCIA	TRIMESTRAL	PORCENTAJE	FLUJO	ASCENDENTE		

MEDIOS DE VERIFICACIÓN / FUENTE INFORMACIÓN				SUPUESTO			
INFORMES TRIMESTRALES ADMINISTRATIVOS Y FINANCIEROS EMITIDOS POR LA DIRECCIÓN ADMINISTRATIVA DEL FIFEQ.				EJERCER EL PRESUPUESTO AUTORIZADO DE ACUERDO A LA NORMATIVIDAD APLICABLE			

DATOS DE LA META							
<b>Definición de la variable Meta:</b> 1 - NUMERO DE GESTION ADMINISTRATIVA Y FINANCIERA REALIZADA							
<b>Unidad de medida:</b> 25 - NÚMERO							

LÍNEA BASE DEL INDICADOR				VALOR PROGRAMADO ANUAL			
AÑO	2017	VALOR	12.00	AÑO	2019	VALOR	170.00

AVANCE TRIMESTRAL							
METAS	1er.TRIMESTRE	2o.TRIMESTRE	3er.TRIMESTRE	4o.TRIMESTRE	CUMPLIMIENTO DE METAS		
PROGRAMADA	30.00	50.00	50.00	40.00	T1+T2+T3+T4		170.00
PROGRAMACIÓN ACTUALIZADA	30.00	50.00	50.00	40.00	T1+T2+T3+T4		170.00
ALCANZADA	30.00	50.00	50.00	40.00	T1+T2+T3+T4		170.00
PORCENTAJE ALCANZADO TRIMESTRAL	100.00	100.00	100.00	100.00	PORCENTAJE ALCANZADO ANUAL		100.00

PORCENTAJE DE CUMPLIMIENTO ALCANZADO EN EL TRIMESTRE: 23.53 %

JEFE ADMINISTRATIVO  
LUIS RICARDO AUDELO CRUZ  
DIRECTOR ADMINISTRATIVO

TITULAR DE LA DEPENDENCIA/ENTIDAD  
CECILIA NALLELY MARTINEZ ARANGO  
ENCARGADA DE DESPACHO DEL FIDEICOMISO DE FOMENTO PARA EL ESTADO DE OAXACA

**REPORTE DE AVANCE DE GESTIÓN  
UR 602 - FIDEICOMISO DE FOMENTO PARA EL ESTADO DE OAXACA  
CUARTO TRIMESTRE 2019**



**ALINEACIÓN PED:**

**ESTRATEGIA:** 01-IMPULSO A LA COMPETITIVIDAD Y LA PRODUCTIVIDAD  
**LÍNEAS DE ACCIÓN:** 03-FORTALECER EL DESARROLLO EMPRESARIAL DE LAS MIPYMES E IMPULSAR A EMPRENDEDORES OAXAQUEÑOS.  
**UE:** 001-FIDEICOMISO DE FOMENTO PARA EL ESTADO DE OAXACA

**MATRIZ DE INDICADORES PARA RESULTADOS:**

**COMPONENTE:** 353-CAPACIDADES EMPRESARIALES A EMPRENDEDORES Y UNIDADES ECONÓMICAS DESARROLLADAS  
**ACTIVIDAD:** 1490-REGISTRAR LA UNIDAD ECONOMICA Y EMPRENDEDOR

ESTRUCTURA PROGRAMATICA PRESUPUESTAL							
PROGRAMA	SUBPROGRAMA			PROYECTO	OBRA/ACTIVIDAD		
161-IMPULSO A LA ECONOMÍA	01-DESARROLLO DE LAS CAPACIDADES EMPRESARIALES A EMPRENDEDORES Y UNIDADES ECONÓMICAS			000--	001-REGISTRO DE MIPYMES Y EMPRENDEDORES INTERESADOS EN CAPACITARSE		
PRESUPUESTO ANUAL							
Aprobado	Ampliación	Reducción	Modificado	EJERCIDO T1	EJERCIDO T2	EJERCIDO T3	EJERCIDO T4
2,700.00	269,950.00	850.00	271,800.00	675.00	117,275.00	73,675.00	73,675.00
<b>TOTAL EJERCIDO AL TRIMESTRE VIGENTE</b>							<b>271,800.00</b>
PRESUPUESTO TRIMESTRAL DE LA ACTIVIDAD							
Aprobado	Modificado	Comprometido	Devengado	Ejercido	% de Ejercido Vs. Modificado		
675.00	73,675.00	73,675.00	73,675.00	73,675.00	100.00		
DATOS DEL INDICADOR							
<b>Nombre :</b>	TASA DE VARIACION DE UNIDADES ECONOMICAS REGISTRADAS			<b>Número de indicador :</b>	2236		
<b>Definición :</b>	DEL TOTAL DE LAS UNIDADES ECONÓMICAS REGISTRADAS EN EL PERIODO T, ESTE INDICADOR MOSTRARÁ LA VARIACIÓN PORCENTUAL CON RESPECTO AL PERIODO T-1						
<b>Método de Cálculo :</b>	[(NÚMERO DE UNIDADES ECONOMICAS REGISTRADAS EN EL PERIODO T / NÚMERO DE UNIDADES ECONOMICAS REGISTRADAS EN EL PERIODO T-1) -1] * 100						
Tipo	Dimensión	Frecuencia de Medición	Forma de cálculo del indicador	Tipo de Valor	Sentido Esperado		
GESTIÓN	EFICACIA	TRIMESTRAL	TASA	FLUJO	ASCENDENTE		
MEDIOS DE VERIFICACIÓN / FUENTE INFORMACIÓN				SUPUESTO			
LISTAS DE ASISTENCIA BAJO EL RESGUARDO DE LA DIRECCIÓN DE PROMOCIÓN INSTITUCIONAL DEL FIFE0				LAS UNIDADES ECONÓMICAS Y EMPRENDEDORES SE INTERESAN EN LA CONTINUIDAD DE SU ACTIVIDAD			
DATOS DE LA META							
<b>Definición de la variable Meta:</b>	1 - NÚMERO DE UNIDADES ECONOMICAS REGISTRADAS						
<b>Unidad de medida:</b>	25 - NÚMERO						
LÍNEA BASE DEL INDICADOR				VALOR PROGRAMADO ANUAL			
<b>AÑO</b>	2017	<b>VALOR</b>	667.00	<b>AÑO</b>	2019	<b>VALOR</b>	700.00
AVANCE TRIMESTRAL							
METAS	1er.TRIMESTRE	2o.TRIMESTRE	3er.TRIMESTRE	4o.TRIMESTRE	CUMPLIMIENTO DE METAS		
PROGRAMADA	175.00	175.00	175.00	175.00	T1+T2+T3+T4	700.00	
PROGRAMACIÓN ACTUALIZADA	175.00	175.00	175.00	175.00	T1+T2+T3+T4	700.00	
ALCANZADA	175.00	175.00	175.00	175.00	T1+T2+T3+T4	700.00	
PORCENTAJE ALCANZADO TRIMESTRAL	100.00	100.00	100.00	100.00	PORCENTAJE ALCANZADO ANUAL	100.00	

PORCENTAJE DE CUMPLIMIENTO ALCANZADO EN EL TRIMESTRE: 25.00 %

JEFE ADMINISTRATIVO  
LUIS RICARDO AUDELO CRUZ  
DIRECTOR ADMINISTRATIVO

TITULAR DE LA DEPENDENCIA/ENTIDAD  
CECILIA NALLELY MARTINEZ ARANGO  
ENCARGADA DE DESPACHO DEL FIDEICOMISO DE FOMENTO PARA EL ESTADO DE OAXACA

**REPORTE DE AVANCE DE GESTIÓN  
UR 602 - FIDEICOMISO DE FOMENTO PARA EL ESTADO DE OAXACA  
CUARTO TRIMESTRE 2019**



**ALINEACIÓN PED:**

**ESTRATEGIA:** 01-IMPULSO A LA COMPETITIVIDAD Y LA PRODUCTIVIDAD  
**LÍNEAS DE ACCIÓN:** 03-FORTALECER EL DESARROLLO EMPRESARIAL DE LAS MIPYMES E IMPULSAR A EMPRENDEDORES OAXAQUEÑOS.  
**UE:** 001-FIDEICOMISO DE FOMENTO PARA EL ESTADO DE OAXACA

**MATRIZ DE INDICADORES PARA RESULTADOS:**

**COMPONENTE:** 353-CAPACIDADES EMPRESARIALES A EMPRENDEDORES Y UNIDADES ECONÓMICAS DESARROLLADAS  
**ACTIVIDAD:** 1493-PROMOCIONAR Y DIFUNDIR EL CONTENIDO DEL PROGRAMA DE CAPACITACION

ESTRUCTURA PROGRAMATICA PRESUPUESTAL			
PROGRAMA	SUBPROGRAMA	PROYECTO	OBRA/ACTIVIDAD
161-IMPULSO A LA ECONOMÍA	01-DESARROLLO DE LAS CAPACIDADES EMPRESARIALES A EMPRENDEDORES Y UNIDADES ECONÓMICAS	000--	002-PROMOCION Y DIFUSION DE PROGRAMAS DE CAPACITACION A LAS MIPYMES Y EMPRENDEDORES

PRESUPUESTO ANUAL							
Aprobado	Ampliación	Reducción	Modificado	EJERCIDO T1	EJERCIDO T2	EJERCIDO T3	EJERCIDO T4
				675.00	182,574.99	99,925.00	99,925.00
2,700.00	344,500.00	850.01	346,349.99	TOTAL EJERCIDO AL TRIMESTRE VIGENTE			346,349.99

PRESUPUESTO TRIMESTRAL DE LA ACTIVIDAD							
Aprobado	Modificado	Comprometido	Devengado	Ejercido	% de Ejercido Vs. Modificado		
675.00	99,925.00	99,925.00	99,925.00	99,925.00	100.00		

DATOS DEL INDICADOR							
<b>Nombre :</b>	PORCENTAJE DE REUNIONES DE PROMOCION Y DIFUSION REALIZADAS			<b>Número de indicador :</b>	1621		
<b>Definición :</b>	DEL TOTAL DE REUNIONES DE PROMOCIÓN Y DIFUSIÓN AGENDADAS, ESTE INDICADOR MOSTRARÁ EL PORCENTAJE REALIZADO						
<b>Método de Cálculo :</b>	(NÚMERO DE REUNIONES REALIZADAS / NÚMERO DE REUNIONES AGENDADAS) * 100						

Tipo	Dimensión	Frecuencia de Medición	Forma de cálculo del indicador	Tipo de Valor	Sentido Esperado
GESTIÓN	EFICIENCIA	TRIMESTRAL	PORCENTAJE	FLUJO	ASCENDENTE
MEDIOS DE VERIFICACIÓN / FUENTE INFORMACIÓN			SUPUESTO		
REPORTES DEL NÚMERO DE PERSONAS CAPACITADAS BAJO EL RESGUARDO DE LA DIRECCIÓN DE PROMOCIÓN DEL FIFEQ.			LOS GOBIERNOS LOCALES Y EMPRESAS CUENTAN CON LA DISPONIBILIDAD DE RECIBIR INFORMACION DE LOS PROGRAMAS DE CAPACITACIÓN.		

DATOS DE LA META							
<b>Definición de la variable Meta:</b>	1 - NÚMERO DE REUNIONES DE PROMOCION Y DIFUSION REALIZADAS						
<b>Unidad de medida:</b>	25 - NÚMERO						

LÍNEA BASE DEL INDICADOR				VALOR PROGRAMADO ANUAL			
AÑO	2017	VALOR	22.00	AÑO	2019	VALOR	30.00

AVANCE TRIMESTRAL							
METAS	1er.TRIMESTRE	2o.TRIMESTRE	3er.TRIMESTRE	4o.TRIMESTRE	CUMPLIMIENTO DE METAS		
PROGRAMADA	7.00	8.00	8.00	7.00	T1+T2+T3+T4	30.00	
PROGRAMACIÓN ACTUALIZADA	7.00	8.00	8.00	7.00	T1+T2+T3+T4	30.00	
ALCANZADA	7.00	8.00	8.00	7.00	T1+T2+T3+T4	30.00	
PORCENTAJE ALCANZADO TRIMESTRAL	100.00	100.00	100.00	100.00	PORCENTAJE ALCANZADO ANUAL	100.00	

PORCENTAJE DE CUMPLIMIENTO ALCANZADO EN EL TRIMESTRE: 23.33 %

JEFE ADMINISTRATIVO  
LUIS RICARDO AUDELO CRUZ  
DIRECTOR ADMINISTRATIVO

TITULAR DE LA DEPENDENCIA/ENTIDAD  
CECILIA NALLELY MARTINEZ ARANGO  
ENCARGADA DE DESPACHO DEL FIDEICOMISO DE FOMENTO PARA EL ESTADO DE OAXACA

**REPORTE DE AVANCE DE GESTIÓN**  
**UR 602 - FIDEICOMISO DE FOMENTO PARA EL ESTADO DE OAXACA**  
**CUARTO TRIMESTRE 2019**



**ALINEACIÓN PED:**

ESTRATEGIA: 01-IMPULSO A LA COMPETITIVIDAD Y LA PRODUCTIVIDAD  
 LÍNEAS DE ACCIÓN: 03-FORTALECER EL DESARROLLO EMPRESARIAL DE LAS MIPYMES E IMPULSAR A EMPRENDEDORES OAXAQUEÑOS.  
 UE: 001-FIDEICOMISO DE FOMENTO PARA EL ESTADO DE OAXACA

**MATRIZ DE INDICADORES PARA RESULTADOS:**

COMPONENTE: 353-CAPACIDADES EMPRESARIALES A EMPRENDEDORES Y UNIDADES ECONÓMICAS DESARROLLADAS  
 ACTIVIDAD: 1491-IMPARTIR CAPACITACION

ESTRUCTURA PROGRAMATICA PRESUPUESTAL			
PROGRAMA	SUBPROGRAMA	PROYECTO	OBRA/ACTIVIDAD
161-IMPULSO A LA ECONOMÍA	01-DESARROLLO DE LAS CAPACIDADES EMPRESARIALES A EMPRENDEDORES Y UNIDADES ECONÓMICAS	000--	003-CAPACITACIONES A MIPYMES Y EMPRENDEDORES

PRESUPUESTO ANUAL							
Aprobado	Ampliación	Reducción	Modificado	EJERCIDO T1	EJERCIDO T2	EJERCIDO T3	EJERCIDO T4
995,734.70	719,266.04	102,534.87	1,612,465.87	250,579.46	491,569.37	463,043.42	463,043.42
TOTAL EJERCIDO AL TRIMESTRE VIGENTE							1,612,465.87

PRESUPUESTO TRIMESTRAL DE LA ACTIVIDAD							
Aprobado	Modificado	Comprometido	Devengado	Ejercido	% de Ejercido Vs. Modificado		
280,352.70	463,043.42	459,195.86	463,043.42	463,043.42	100.00		

DATOS DEL INDICADOR							
Nombre :	PORCENTAJE DE CAPACITACIONES OTORGADAS			Número de indicador :	20		
Definición :	MIDE EL PORCENTAJE DE CAPACITACIONES OTORGADAS RESPECTO DE LAS AGENDADAS						
Método de Cálculo :	(CAPACITACIONES OTORGADAS / SOLICITUDES DE CAPACITACIÓN RECIBIDAS) * 100						
Tipo	Dimensión	Frecuencia de Medición	Forma de cálculo del indicador	Tipo de Valor	Sentido Esperado		
GESTIÓN	EFICACIA	TRIMESTRAL	PORCENTAJE	FLUJO	ASCENDENTE		

MEDIOS DE VERIFICACIÓN / FUENTE INFORMACIÓN				SUPUESTO			
LISTAS DE ASISTENCIA BAJO EL RESGUARDO DE LA DIRECCIÓN DE PROMOCIÓN INSTITUCIONAL DEL FIFEO				LOS GOBIERNOS LOCALES Y EMPRESAS CUENTAN CON LA DISPONIBILIDAD DE PARTICIPAR EN LAS CAPACITACIONES			

DATOS DE LA META							
Definición de la variable Meta:	1 - NÚMERO DE CAPACITACIONES OTORGADAS						
Unidad de medida:	25 - NÚMERO						

LÍNEA BASE DEL INDICADOR				VALOR PROGRAMADO ANUAL			
AÑO	2016	VALOR	20.00	AÑO	2019	VALOR	700.00

AVANCE TRIMESTRAL							
METAS	1er.TRIMESTRE	2o.TRIMESTRE	3er.TRIMESTRE	4o.TRIMESTRE	CUMPLIMIENTO DE METAS		
PROGRAMADA	175.00	175.00	175.00	175.00	T1+T2+T3+T4	700.00	
PROGRAMACIÓN ACTUALIZADA	175.00	175.00	175.00	175.00	T1+T2+T3+T4	700.00	
ALCANZADA	175.00	175.00	175.00	175.00	T1+T2+T3+T4	700.00	
PORCENTAJE ALCANZADO TRIMESTRAL	100.00	100.00	100.00	100.00	PORCENTAJE ALCANZADO ANUAL	100.00	

PORCENTAJE DE CUMPLIMIENTO ALCANZADO EN EL TRIMESTRE: 25.00 %

JEFE ADMINISTRATIVO  
 LUIS RICARDO AUDELO CRUZ  
 DIRECTOR ADMINISTRATIVO

TITULAR DE LA DEPENDENCIA/ENTIDAD  
 CECILIA NALLELY MARTINEZ ARANGO  
 ENCARGADA DE DESPACHO DEL FIDEICOMISO DE FOMENTO PARA EL ESTADO DE OAXACA

**REPORTE DE AVANCE DE GESTIÓN  
UR 602 - FIDEICOMISO DE FOMENTO PARA EL ESTADO DE OAXACA  
CUARTO TRIMESTRE 2019**



**ALINEACIÓN PED:**

ESTRATEGIA: 01-IMPULSO A LA COMPETITIVIDAD Y LA PRODUCTIVIDAD

LÍNEAS DE ACCIÓN: 03-FORTALECER EL DESARROLLO EMPRESARIAL DE LAS MIPYMES E IMPULSAR A EMPRENDEDORES OAXAQUEÑOS.

UE: 001-FIDEICOMISO DE FOMENTO PARA EL ESTADO DE OAXACA

**MATRIZ DE INDICADORES PARA RESULTADOS:**

COMPONENTE: 353-CAPACIDADES EMPRESARIALES A EMPRENDEDORES Y UNIDADES ECONÓMICAS DESARROLLADAS  
1494-ESTABLECER ACUERDO DE COLABORACION CON ENTIDAD CERTIFICADA EN EL DESARROLLO DE CAPACIDAD A UNIDAD ECONOMICA Y EMPRENDEDOR

ESTRUCTURA PROGRAMATICA PRESUPUESTAL								
PROGRAMA		SUBPROGRAMA		PROYECTO		OBRA/ACTIVIDAD		
161-IMPULSO A LA ECONOMÍA		01-DESARROLLO DE LAS CAPACIDADES EMPRESARIALES A EMPRENDEDORES Y UNIDADES ECONÓMICAS		000--		004-ACUERDOS DE COLABORACIÓN CON ENTIDADES CERTIFICADAS EN CAPACITACIÓN A MIPYMES Y EMPRENDEDORES		
PRESUPUESTO ANUAL								
Aprobado	Ampliación	Reducción	Modificado	EJERCIDO T1	EJERCIDO T2	EJERCIDO T3	EJERCIDO T4	
2,700.00	246,750.00	20,750.00	228,700.00	675.00	148,775.00	75,675.00	75,675.00	
						TOTAL EJERCIDO AL TRIMESTRE VIGENTE		
						228,700.00		
PRESUPUESTO TRIMESTRAL DE LA ACTIVIDAD								
Aprobado		Modificado		Comprometido		Devengado	Ejercido	
675.00		75,675.00		75,675.00		75,675.00	100.00	
DATOS DEL INDICADOR								
Nombre :	PORCENTAJE DE ACUERDOS DE COLABORACIÓN FORMALIZADOS			Número de indicador :	1539			
Definición :	DEL TOTAL DE ACUERDOS DE COLABORACION AGENDADOS CON INSTITUCIONES QUE TIENEN DENTRO DE SUS COMPETENCIAS DESARROLLAR CAPACIDADES EMPRESARIALES EN LAS UNIDADES ECONOMICAS, ESTE INDICADOR MOSTRARA EL PORCENTAJE QUE HA SIDO FORMALIZADO							
Método de Cálculo :	(NÚMERO DE ACUERDOS DE COLABORACIÓN FORMALIZADOS/NÚMERO DE ACUERDOS DE COLABORACIÓN AGENDADOS)*100							
Tipo	Dimensión		Frecuencia de Medición		Forma de cálculo del indicador		Tipo de Valor	
GESTIÓN	EFICIENCIA		TRIMESTRAL		PORCENTAJE		FLUJO	
				Sentido Esperado				
				ASCENDENTE				
MEDIOS DE VERIFICACIÓN / FUENTE INFORMACIÓN				SUPUESTO				
CONVENIOS DE COLABORACIÓN EN RESGUARDO DEL DEPARTAMENTO JURÍDICO DEL FIFEO.				LAS ENTIDADES CERTIFICADAS CUENTAN CON ESTABILIDAD TÉCNICA Y OPERATIVA				
DATOS DE LA META								
Definición de la variable Meta:	1 - NÚMERO DE ACUERDOS DE COLABORACIÓN FORMALIZADOS							
Unidad de medida:	25 - NÚMERO							
LÍNEA BASE DEL INDICADOR				VALOR PROGRAMADO ANUAL				
AÑO	2017		VALOR	22.00	AÑO	2019		
						VALOR 30.00		
AVANCE TRIMESTRAL								
METAS	1er.TRIMESTRE		2o.TRIMESTRE		3er.TRIMESTRE		4o.TRIMESTRE	
PROGRAMADA	7.00		8.00		8.00		7.00	
PROGRAMACIÓN ACTUALIZADA	7.00		8.00		8.00		7.00	
ALCANZADA	7.00		8.00		8.00		7.00	
PORCENTAJE ALCANZADO TRIMESTRAL	100.00		100.00		100.00		100.00	
						CUMPLIMIENTO DE METAS		
						T1+T2+T3+T4		
						30.00		
						T1+T2+T3+T4		
						30.00		
						T1+T2+T3+T4		
						30.00		
						PORCENTAJE ALCANZADO ANUAL		
						100.00		

PORCENTAJE DE CUMPLIMIENTO ALCANZADO EN EL TRIMESTRE: 23.33 %

JEFE ADMINISTRATIVO  
LUIS RICARDO AUDELO CRUZ  
DIRECTOR ADMINISTRATIVO

TITULAR DE LA DEPENDENCIA/ENTIDAD  
CECILIA NALLELY MARTINEZ ARANGO  
ENCARGADA DE DESPACHO DEL FIDEICOMISO DE FOMENTO PARA EL ESTADO DE OAXACA



**REPORTE DE AVANCE DE GESTIÓN**  
**UR 602 - FIDEICOMISO DE FOMENTO PARA EL ESTADO DE OAXACA**  
**CUARTO TRIMESTRE 2019**



**ALINEACIÓN PED:**

**ESTRATEGIA:** 02-IMPULSO A LOS SECTORES PRODUCTIVOS ESTRATÉGICOS A TRAVÉS DEL ESQUEMA DE CLÚSTERES COMPETITIVOS, CON LA PARTICIPACIÓN DEL SECTOR PÚBLICO, LAS EMPRESAS Y LAS UNIVERSIDADES.  
**LÍNEAS DE ACCIÓN:** 03-COADIUVAR CON LOS ACTORES FINANCIEROS PÚBLICOS Y PRIVADOS PARA MEJORAR LAS CONDICIONES CREDITICIAS PARA LA INVERSIÓN EN INFRAESTRUCTURA PRODUCTIVA.  
**UE:** 001-FIDEICOMISO DE FOMENTO PARA EL ESTADO DE OAXACA

**MATRIZ DE INDICADORES PARA RESULTADOS:**

**COMPONENTE:** 704-CRÉDITOS EN CONDICIONES PREFERENCIALES ENTREGADOS  
**ACTIVIDAD:** 1517-ENTREGAR CREDITO A EMPRENDEDOR, EMPRESAS Y PERSONA FISICA

ESTRUCTURA PROGRAMATICA PRESUPUESTAL			
PROGRAMA	SUBPROGRAMA	PROYECTO	OBRA/ACTIVIDAD
161-IMPULSO A LA ECONOMÍA	02-ENTREGA DE CREDITOS EN CONDICIONES PREFERENCIALES	000--	001-CRÉDITOS PREFERENCIALES ENTREGADOS A MIPYMES Y EMPRENDEDORES

PRESUPUESTO ANUAL							
Aprobado	Ampliación	Reducción	Modificado	EJERCIDO T1	EJERCIDO T2	EJERCIDO T3	EJERCIDO T4
				294,549.05	544,492.47	565,383.92	565,383.92
1,064,732.40	954,036.79	72,144.32	1,946,624.87	TOTAL EJERCIDO AL TRIMESTRE VIGENTE			1,946,624.87

PRESUPUESTO TRIMESTRAL DE LA ACTIVIDAD							
Aprobado	Modificado	Comprometido	Devengado	Ejercido	% de Ejercido Vs. Modificado		
292,781.11	565,383.92	565,383.92	565,383.92	565,383.92	100.00		

DATOS DEL INDICADOR							
<b>Nombre :</b> PORCENTAJE DE CREDITOS ENTREGADOS				<b>Número de indicador :</b> 1641			
<b>Definición :</b> DEL TOTAL DE CRÉDITOS SOLICITADOS, ESTE INDICADOR MOSTRARÁ EL PORCENTAJE DE CRÉDITOS ENTREGADOS							
<b>Método de Cálculo :</b> (NÚMERO DE CREDITOS ENTREGADOS / NÚMERO DE CREDITOS SOLICITADOS) * 100							
Tipo	Dimensión	Frecuencia de Medición	Forma de cálculo del indicador	Tipo de Valor	Sentido Esperado		
GESTIÓN	EFICIENCIA	TRIMESTRAL	PORCENTAJE	FLUJO	ASCENDENTE		
<b>MEDIOS DE VERIFICACIÓN / FUENTE INFORMACIÓN</b>				<b>SUPUESTO</b>			
EXPEDIENTES BAJO EL RESGUARDO DE LA DIRECCIÓN DE FINANCIAMIENTO Y LA POLIZA CHEQUE BAJO EL RESGUARDO DEL DEPARTAMENTO DE CONTABILIDAD DEL FIFEQ.				LOS INTERESADOS CUMPLEN CON TODOS LOS REQUISITOS.			

DATOS DE LA META							
<b>Definición de la variable Meta:</b> 1 - NÚMERO DE CREDITOS ENTREGADOS							
<b>Unidad de medida:</b> 25 - NÚMERO							
LÍNEA BASE DEL INDICADOR				VALOR PROGRAMADO ANUAL			
AÑO	2017	VALOR	3,321.00	AÑO	2019	VALOR	3,400.00

AVANCE TRIMESTRAL							
METAS	1er.TRIMESTRE	2o.TRIMESTRE	3er.TRIMESTRE	4o.TRIMESTRE	CUMPLIMIENTO DE METAS		
PROGRAMADA	850.00	850.00	850.00	850.00	T1+T2+T3+T4	3,400.00	
PROGRAMACIÓN ACTUALIZADA	850.00	850.00	850.00	850.00	T1+T2+T3+T4	3,400.00	
ALCANZADA	850.00	850.00	850.00	850.00	T1+T2+T3+T4	3,400.00	
PORCENTAJE ALCANZADO TRIMESTRAL	100.00	100.00	100.00	100.00	PORCENTAJE ALCANZADO ANUAL	100.00	

PORCENTAJE DE CUMPLIMIENTO ALCANZADO EN EL TRIMESTRE: 25.00 %

JEFE ADMINISTRATIVO  
 LUIS RICARDO AUDELO CRUZ  
 DIRECTOR ADMINISTRATIVO

TITULAR DE LA DEPENDENCIA/ENTIDAD  
 CECILIA NALLELY MARTINEZ ARANGO  
 ENCARGADA DE DESPACHO DEL FIDEICOMISO DE FOMENTO PARA EL ESTADO DE OAXACA

**REPORTE DE AVANCE DE GESTIÓN**  
**UR 602 - FIDEICOMISO DE FOMENTO PARA EL ESTADO DE OAXACA**  
**CUARTO TRIMESTRE 2019**



**ALINEACIÓN PED:**

**ESTRATEGIA:** 02-IMPULSO A LOS SECTORES PRODUCTIVOS ESTRATÉGICOS A TRAVÉS DEL ESQUEMA DE CLÚSTERES COMPETITIVOS, CON LA PARTICIPACIÓN DEL SECTOR PÚBLICO, LAS EMPRESAS Y LAS UNIVERSIDADES.  
**LÍNEAS DE ACCIÓN:** 01-VINCULAR LOS SECTORES ECONÓMICOS PARA GENERAR ESQUEMAS COLABORATIVOS.  
**UE:** 001-FIDEICOMISO DE FOMENTO PARA EL ESTADO DE OAXACA

**MATRIZ DE INDICADORES PARA RESULTADOS:**

**COMPONENTE:** 704-CRÉDITOS EN CONDICIONES PREFERENCIALES ENTREGADOS  
**ACTIVIDAD:** 1518-VINCULAR PRODUCTO CREDITICIO A MIPYMES

ESTRUCTURA PROGRAMATICA PRESUPUESTAL							
PROGRAMA		SUBPROGRAMA		PROYECTO		OBRA/ACTIVIDAD	
161-IMPULSO A LA ECONOMÍA		02-ENTREGA DE CRÉDITOS EN CONDICIONES PREFERENCIALES		000--		002-VINCULACION DE PRODUCTOS CREDITICIOS A MIPYMES Y EMPRENDEDORES	
PRESUPUESTO ANUAL							
Aprobado	Ampliación	Reducción	Modificado	EJERCIDO T1	EJERCIDO T2	EJERCIDO T3	EJERCIDO T4
2,700.00	127,500.00	344.00	129,856.00	655.00	33,572.00	52,854.00	52,854.00
<b>TOTAL EJERCIDO AL TRIMESTRE VIGENTE</b>							<b>129,856.00</b>
PRESUPUESTO TRIMESTRAL DE LA ACTIVIDAD							
Aprobado		Modificado		Comprometido		Devengado	Ejercido
675.00		52,854.00		52,854.00		52,854.00	100.00
DATOS DEL INDICADOR							
<b>Nombre :</b>	PORCENTAJE DE VINCULACIONES REALIZADAS			<b>Número de indicador :</b>	1642		
<b>Definición :</b>	DEL TOTAL DE VINCULACIONES SOLICITADAS, ESTE INDICADOR MOSTRARÁ EL PORCENTAJE DE LAS VINCULACIONES REALIZADAS						
<b>Método de Cálculo :</b>	(NÚMERO DE VINCULACIONES REALIZADAS / NÚMERO DE VINCULACIONES SOLICITADAS) * 100						
Tipo	Dimensión	Frecuencia de Medición	Forma de cálculo del indicador	Tipo de Valor	Sentido Esperado		
GESTIÓN	EFICIENCIA	TRIMESTRAL	PORCENTAJE	FLUJO	ASCENDENTE		
MEDIOS DE VERIFICACIÓN / FUENTE INFORMACIÓN				SUPUESTO			
BASE DE DATOS DE BENEFICIARIOS DE LOS PRODUCTOS CREDITICIOS BAJO EL RESGUARDO DE LA DIRECCIÓN DE FINANCIAMIENTO DEL FIFEO.				LAS INSTITUCIONES TIENEN EL INTERES DE VINCULARSE.			
DATOS DE LA META							
<b>Definición de la variable Meta:</b>	1 - NÚMERO DE VINCULACIONES REALIZADAS						
<b>Unidad de medida:</b>	25 - NÚMERO						
LÍNEA BASE DEL INDICADOR				VALOR PROGRAMADO ANUAL			
<b>AÑO</b>	2017	<b>VALOR</b>	275.00	<b>AÑO</b>	2019	<b>VALOR</b>	600.00
AVANCE TRIMESTRAL							
METAS	1er.TRIMESTRE	2o.TRIMESTRE	3er.TRIMESTRE	4o.TRIMESTRE	CUMPLIMIENTO DE METAS		
PROGRAMADA	150.00	150.00	150.00	150.00	T1+T2+T3+T4	600.00	
PROGRAMACIÓN ACTUALIZADA	150.00	150.00	150.00	150.00	T1+T2+T3+T4	600.00	
ALCANZADA	150.00	150.00	150.00	150.00	T1+T2+T3+T4	600.00	
PORCENTAJE ALCANZADO TRIMESTRAL	100.00	100.00	100.00	100.00	PORCENTAJE ALCANZADO ANUAL	100.00	

PORCENTAJE DE CUMPLIMIENTO ALCANZADO EN EL TRIMESTRE: 25.00 %

JEFE ADMINISTRATIVO  
 LUIS RICARDO AUDELO CRUZ  
 DIRECTOR ADMINISTRATIVO

TITULAR DE LA DEPENDENCIA/ENTIDAD  
 CECILIA NALLELY MARTINEZ ARANGO  
 ENCARGADA DE DESPACHO DEL FIDEICOMISO DE FOMENTO PARA EL ESTADO DE OAXACA



GOBIERNO DEL ESTADO  
DE OAXACA

**Oaxaca**  
JUNTOS CONSTRUIMOS EL CAMBIO



**FIFEO**  
Fideicomiso de Fomento  
para el Estado de Oaxaca

“2019, AÑO POR LA ERRADICACIÓN DE LA VIOLENCIA CONTRA LA MUJER”

## PROGRAMAS Y PROYECTOS DE INVERSION

**NO APLICA**



“2019, AÑO POR LA ERRADICACIÓN DE LA VIOLENCIA CONTRA LA MUJER”

GOBIERNO DEL ESTADO  
DE OAXACA

RELACION DE BIENES INMUEBLES QUE COMPONEN EL PATRIMONIO  
DEL 01 DE ENERO AL 31 DE DICIEMBRE DE 2019  
(Pesos)

CUENTA	DESCRIPCIÓN DEL BIEN	Saldo Final
12310	TERRENOS	
12330	EDIFICIOS NO RESIDENCIALES	
12351	EDIFICACIÓN HABITACIONAL EN PROCESO	
12352	EDIFICACIÓN NO HABITACIONAL EN PROCESO	
12353	CONSTRUCCIÓN DE OBRAS PARA EL ABASTECIMIENTO DE AGUA, PETRÓLEO, GAS, ELECTRICIDAD Y TELECOMUNICACION	
12354	DIVISIÓN DE TERRENOS Y CONSTRUCCIÓN DE OBRAS DE URBANIZACIÓN EN PROCESO	
12355	CONSTRUCCIÓN DE VÍAS DE COMUNICACIÓN EN PROCESO	
12356	OTRAS CONSTRUCCIONES DE INGENIERÍA CIVIL U OBRA PESADA EN PROCESO	
12357	INSTALACIONES Y EQUIPAMIENTO EN CONSTRUCCIONES EN PROCESO	
12359	TRABAJOS DE ACABADOS EN EDIFICACIONES Y OTROS TRABAJOS ESPECIALIZADOS EN PROCESO	
12361	EDIFICACIÓN HABITACIONAL EN PROCESO	
12362	EDIFICACIÓN NO HABITACIONAL EN PROCESO	
12363	CONSTRUCCIÓN DE OBRAS PARA EL ABASTECIMIENTO DE AGUA, PETRÓLEO, GAS, ELECTRICIDAD Y TELECOMUNICACION	
12364	DIVISIÓN DE TERRENOS Y CONSTRUCCIÓN DE OBRAS DE URBANIZACIÓN	
12365	CONSTRUCCIÓN DE VÍAS DE COMUNICACIÓN EN PROCESO	
12366	OTRAS CONSTRUCCIONES DE INGENIERÍA CIVIL U OBRA PESADA EN PROCESO	
12367	INSTALACIONES Y EQUIPAMIENTO EN CONSTRUCCIONES EN PROCESO	
12369	TRABAJOS DE ACABADOS EN EDIFICACIONES Y OTROS TRABAJOS ESPECIALIZADOS EN PROCESO	
12390	OTROS BIENES INMUEBLES	
	<b>SUMA TOTAL:</b>	<b>0</b>



“2019, AÑO POR LA ERRADICACIÓN DE LA VIOLENCIA CONTRA LA MUJER”

GOBIERNO DEL ESTADO  
DE OAXACA

RELACION DE BIENES MUEBLES QUE COMPONEN EL PATRIMONIO  
DEL 01 DE ENERO AL 31 DE DICIEMBRE DE 2019  
(Pesos)

CUENTA	DESCRIPCIÓN DEL BIEN	Saldo Final
12411	MUEBLES DE OFICINA Y ESTANTERÍA	18,000.00
12412	MUEBLES, EXCEPTO DE OFICINA Y ESTANTERÍA	0.00
12413	EQUIPO DE CÓMPUTO Y DE TECNOLOGÍAS DE LA INFORMACIÓN	105,000.00
12419	OTROS MOBILIARIOS Y EQUIPOS DE ADMINISTRACIÓN	0.00
12421	EQUIPOS Y APARATOS AUDIOVISUALES	0.00
12422	APARATOS DEPORTIVOS	0.00
12423	CÁMARAS FOTOGRÁFICAS Y DE VIDEO	0.00
12429	OTRO MOBILIARIO Y EQUIPO EDUCACIONAL Y RECREATIVO	0.00
12431	EQUIPO MÉDICO Y DE LABORATORIO	0.00
12432	INSTRUMENTAL MÉDICO Y DE LABORATORIO	0.00
12441	AUTOMÓVILES Y CAMIONES	0.00
12443	EQUIPO AEROSPAECIAL	0.00
12445	EMBARCACIONES	0.00
12449	OTROS EQUIPOS DE TRANSPORTE	0.00
12450	EQUIPO DE DEFENSA Y SEGURIDAD	0.00
12461	MAQUINARIA Y EQUIPO AGROPECUARIO	0.00
12462	MAQUINARIA Y EQUIPO INDUSTRIAL	0.00
12463	MAQUINARIA Y EQUIPO DE CONSTRUCCIÓN	0.00
12464	SISTEMAS DE AIRE ACONDICIONADO, CALEFACCIÓN Y DE REFRIGERACIÓN INDUSTRIAL Y COMERCIAL	0.00
12465	EQUIPO DE COMUNICACIÓN Y TELECOMUNICACIÓN	0.00
12466	EQUIPOS DE GENERACIÓN ELÉCTRICA, APARATOS Y ACCESORIOS ELÉCTRICOS	0.00
12467	HERRAMIENTAS Y MÁQUINAS-HERRAMIENTA	0.00
12469	OTROS EQUIPOS	0.00
12471	BIENES ARTISTICOS, CULTURALES Y CIENTIFICOS	0.00
12483	AVES	0.00
12484	OVINOS Y CAPRINOS	0.00
12486	EQUINOS	0.00
12487	ESPECIES MENORES Y DE ZOOLOGICO	0.00
12488	ÁRBOLES Y PLANTAS	0.00
12489	OTROS ACTIVOS BIOLÓGICOS	0.00
	<b>SUMA TOTAL:</b>	<b>123,000.00</b>



Gobierno del Estado  
de Oaxaca



“2019, AÑO POR LA ERRADICACIÓN DE LA VIOLENCIA CONTRA LA MUJER”

RELACION DE CUENTAS BANCARIAS PRODUCTIVAS ESPECIFICAS  
DEL 01 DE ENERO AL 31 DE DICIEMBRE DE 2019

FONDO, PROGRAMA O CONVENIO	DATOS DE LA CUENTA BANCARIA		
	INSTITUCION BANCARIA	NUMERO DE CUENTA	FECHA DE APERTURA

**NO APLICA**



“2019, AÑO POR LA ERRADICACIÓN DE LA VIOLENCIA CONTRA LA MUJER”

GOBIERNO DEL ESTADO  
DE OAXACA

## RELACION DE ESQUEMAS BURSATILES Y COBERTURAS FINANCIERAS

**NO APLICA**



“2019, AÑO POR LA ERRADICACIÓN DE LA VIOLENCIA CONTRA LA MUJER”

GOBIERNO DEL ESTADO  
DE OAXACA

Montos pagados por ayudas y subsidios  
Del 01 enero al 31 de diciembre de 2019

Concepto	Ayuda	Subsidio	Sector (económico o social)	Beneficiario	CURP	RFC	Monto Pagado

**NO APLICA**



FIDEICOMISO DE FOMENTO PARA EL ESTADO DE OAXACA  
Estado de Situación Financiera Detallado - LDF  
Al 31 de diciembre de 2019 y al 31 de Diciembre de 2018  
(PESOS)

Concepto	31 de Diciembre de 2019	31 de Diciembre de 2018	Concepto	31 de Diciembre de 2019	31 de Diciembre de 2018
<b>ACTIVO</b>			<b>PASIVO</b>		
<b>Activo Circulante</b>			<b>Activo Circulante</b>		
Efectivo y Equivalentes	80	125,212	Cuentas por Pagar a Corto Plazo	422,466	408,925
Efectivo	0	0	Servicios Personales por Pagar a Corto Plazo	0	0
Bancos/Tesorería	0	0	Proveedores por Pagar a Corto Plazo	0	0
Bancos/Dependencias y Otros	80	125,212	Contratistas por Obras Públicas por Pagar a Corto Plazo	0	0
Inversiones Temporales (Hasta 3 meses)	0	0	Participaciones y Aportaciones por Pagar a Corto Plazo	0	0
Fondos con Afectación Específica	0	0	Transferencias Otorgadas por Pagar a Corto Plazo	313,914	273,083
Depósitos de Fondos de Terceros en Garantía y/o Administración	0	0	Intereses, Comisiones y Otros Gastos de la Deuda Pública por Pagar a Corto Plazo	0	0
Otros Efectivos y Equivalentes	0	0	Retenciones y Contribuciones por Pagar a Corto Plazo	216,662	135,680
Derechos a Recibir Efectivo o Equivalentes	422,386	283,713	Devoluciones de la Ley de Ingresos por Pagar a Corto Plazo	0	0
Inversiones Financieras de Corto Plazo	0	0	Otras Cuentas por Pagar a Corto Plazo	221	163
Cuentas por Cobrar a Corto Plazo	0	0	Documentos por Pagar a Corto Plazo	0	0
Deudores Diversos por Cobrar a Corto Plazo	422,466	408,925	Documentos Comerciales por Pagar a Corto Plazo	0	0
Ingresos por Recuperar a Corto Plazo	0	0	Documentos con Contratistas por Obras Públicas por Pagar a Corto Plazo	0	0
Deudores por Anticipos de la Tesorería a Corto Plazo	0	0	Otros Documentos por Pagar a Corto Plazo	0	0
Préstamos Otorgados a Corto Plazo	0	0	Porción a Corto Plazo de la Deuda Pública a Largo Plazo	0	0
Otros Derechos a Recibir Efectivo o Equivalentes a Corto Plazo	0	0	Porción a Corto Plazo de la Deuda Pública	0	0
Derechos a Recibir Bienes o Servicios	0	0	Porción a Corto Plazo de Arrendamiento Financiero	0	0
Anticipo a Proveedores por Adquisición de Bienes y Prestación de Servicios a Corto Plazo	0	0	Títulos y Valores a Corto Plazo	0	0
Anticipo a Proveedores por Adquisición de Bienes Inmuebles y Muebles a Corto Plazo	0	0	Pasivos Diferidos a Corto Plazo	0	0
Anticipo a Proveedores por Adquisición de Bienes Intangibles a Corto Plazo	0	0	Ingresos Cobrados por Adelantado a Corto Plazo	0	0
Anticipo a Contratistas por Obras Públicas a Corto Plazo	0	0	Intereses Cobrados por Adelantado a Corto Plazo	0	0
Otros Derechos a Recibir Bienes o Servicios a Corto Plazo	0	0	Otros Pasivos Diferidos a Corto Plazo	0	0
Inventarios	0	0	Fondos y Bienes de Terceros en Garantía y/o Administración a Corto Plazo	0	0
Inventario de Mercancías para Venta	0	0	Fondos en Garantía a Corto Plazo	0	0
Inventario de Mercancías Terminadas	0	0	Fondos en Administración a Corto Plazo	0	0
Inventario de Mercancías en Proceso de Elaboración	0	0	Fondos Contingentes a Corto Plazo	0	0
Inventario de Materias Primas, Materiales y Suministros para Producción	0	0	Fondos de Fideicomisos, Mandatos y Contratos Análogos a Corto Plazo	0	0
Bienes en Tránsito	0	0	Otros Fondos de Terceros en Garantía y/o Administración a Corto Plazo	0	0
Almacenes	0	0	Valores y Bienes en Garantía a Corto Plazo	0	0
Estimación por Pérdida o Deterioro de Activos Circulantes	0	0	Provisiones a Corto Plazo	0	0
Estimaciones para Cuentas Incobrables por Derechos a Recibir Efectivo o Equivalentes	0	0	Provisión para Demandas y Juicios a Corto Plazo	0	0
Estimación por Deterioro de Inventarios	0	0	Provisión para Contingencias a Corto Plazo	0	0
Otros Activos Circulantes	0	0	Otras Provisiones a Corto Plazo	0	0
Valores en Garantía	0	0	Otros Pasivos a Corto Plazo	0	0
Bienes en Garantía (excluye depósitos de fondos)	0	0	Ingresos por Clasificar	0	0
Bienes Derivados de Embargos, Decomisos, Aseguramientos y Dación en Pago	0	0	Recaudación por Participar	0	0
Adquisición con Fondos de Terceros	0	0	Otros Pasivos Circulantes	0	0
<b>Total de Activos Circulantes</b>	<b>422,466</b>	<b>408,925</b>	<b>Total de Pasivos Circulantes</b>	<b>422,466</b>	<b>408,925</b>
<b>Activo No Circulante</b>			<b>Activo No Circulante</b>		
Inversiones Financieras a Largo Plazo	0	0	Cuentas por Pagar a Largo Plazo	0	0
Derechos a Recibir Efectivo o Equivalentes a Largo Plazo	0	0	Documentos por Pagar a Largo Plazo	0	0
Bienes Inmuebles, Infraestructura y Construcciones en Proceso	0	0	Deuda Pública a Largo Plazo	0	0
Bienes Muebles	123,000	0	Pasivos Diferidos a Largo Plazo	0	0
Activos Intangibles	0	0	Fondos y Bienes de Terceros en Garantía y/o en Administración a Largo Plazo	0	0
Depreciación, Deterioro y Amortización Acumulada de Bienes	-450	0	Provisiones a Largo Plazo	0	0
Activos Diferidos	0	0	<b>Total de Pasivos No Circulantes</b>	<b>0</b>	<b>0</b>
Estimación por Pérdida o Deterioro de Activos no Circulantes	0	0	<b>Total del Pasivo</b>	<b>422,466</b>	<b>408,925</b>
Otros Activos no Circulantes	0	0	<b>HACIENDA PÚBLICA/PATRIMONIO</b>	<b>0</b>	<b>0</b>
<b>Total de Activos No Circulantes</b>	<b>122,550</b>	<b>0</b>	<b>Hacienda Pública/Patrimonio Contribuido</b>	<b>0</b>	<b>0</b>
<b>Total del Activo</b>	<b>545,016</b>	<b>408,925</b>	Aportaciones	0	0
			Donaciones de Capital	0	0
			Actualización de la Hacienda Pública/Patrimonio	0	0
			<b>Hacienda Pública/Patrimonio Generado</b>	<b>122,550</b>	<b>0</b>
			Resultados del Ejercicio (Ahorro/ Desahorro)	122,550	0
			Resultados de Ejercicios Anteriores	0	0
			Revalúos	0	0
			Reservas	0	0
			Rectificaciones de Resultados de Ejercicios Anteriores	0	0
			<b>Exceso o Insuficiencia en la Actualización de la Hacienda Pública/Patrimonio</b>	<b>0</b>	<b>0</b>
			Resultado por Posición Monetaria	0	0
			Resultado por Tenencia de Activos no Monetarios	0	0
			<b>Total Hacienda Pública/Patrimonio</b>	<b>122,550</b>	<b>0</b>
			<b>Total del Pasivo y Hacienda Pública/Patrimonio</b>	<b>545,016</b>	<b>408,925</b>

Fidelcomiso de Fomento para el Estado de Oaxaca			
Balance Presupuestario - LDF			
Del 1 de enero al 31 de diciembre de 2019			
(PESOS)			
Concepto	Estimado/ Aprobado	Devengado	Recaudado/ Pagado
<b>A. Ingresos Totales (A = A1+A2+A3)</b>	5,500,758	9,086,244	8,917,925
A1. Ingresos de Libre Disposición	5,500,758	9,086,244	8,917,925
A2. Transferencias Federales Etiquetadas	0	0	0
A3. Financiamiento Neto	0	0	0
<b>B. Egresos Presupuestarios1 (B = B1+B2)</b>	0	0	0
B1. Gasto No Etiquetado (sin incluir Amortización de la Deuda Pública)	5,500,758	9,086,244	8,917,925
B2. Gasto Etiquetado (sin incluir Amortización de la Deuda Pública)	0	0	0
<b>C. Remanentes del Ejercicio Anterior (C = C1 + C2)</b>	0	0	0
C1. Remanentes de Ingresos de Libre Disposición aplicados en el periodo	0	0	0
C2. Remanentes de Transferencias Federales Etiquetadas aplicados en el periodo		0	0
<b>I. Balance Presupuestario (I = A - B + C)</b>	-	-	-
<b>II. Balance Presupuestario sin Financiamiento Neto (II = I - A3)</b>	0	0	0
<b>III. Balance Presupuestario sin Financiamiento Neto y sin Remanentes del Ejercicio Anterior (III= II - C)</b>	0	0	0

Concepto	Aprobado	Devengado	Pagado
<b>E. Intereses, Comisiones y Gastos de la Deuda (E = E1+E2)</b>	0	0	0
E1. Intereses, Comisiones y Gastos de la Deuda con Gasto No Etiquetado	0	0	0
E2. Intereses, Comisiones y Gastos de la Deuda con Gasto Etiquetado	0	0	0
<b>IV. Balance Primario (IV = III + E)</b>	0	0	0

Concepto	Estimado/ Aprobado	Devengado	Recaudado/ Pagado
<b>F. Financiamiento (F = F1 + F2)</b>	0	0	0
F1. Financiamiento con Fuente de Pago de Ingresos de Libre Disposición	0	0	0
F2. Financiamiento con Fuente de Pago de Transferencias Federales Etiquetadas	0	0	0
<b>G. Amortización de la Deuda (G = G1 + G2)</b>	0	0	0
G1. Amortización de la Deuda Pública con Gasto No Etiquetado	0	0	0
G2. Amortización de la Deuda Pública con Gasto Etiquetado	0	0	0
<b>A3. Financiamiento Neto (A3 = F - G)</b>	0	0	0

Concepto	Estimado/ Aprobado	Devengado	Recaudado/ Pagado
A1. Ingresos de Libre Disposición	0	0	0
<b>A3.1 Financiamiento Neto con Fuente de Pago de Ingresos de Libre Disposición (A3.1 = F1 - G1)</b>	0	0	0
F1. Financiamiento con Fuente de Pago de Ingresos de Libre Disposición	0	0	0
G1. Amortización de la Deuda Pública con Gasto No Etiquetado	0	0	0
B1. Gasto No Etiquetado (sin incluir Amortización de la Deuda Pública)	0	0	0
C1. Remanentes de Ingresos de Libre Disposición aplicados en el periodo		0	0
<b>V. Balance Presupuestario de Recursos Disponibles (V = A1 + A3.1 - B1 + C1)</b>	0	0	0
<b>VI. Balance Presupuestario de Recursos Disponibles sin Financiamiento Neto (VI = V - A3.1)</b>	0	0	0

Concept	Estimado/ Aprobado	Devengado	Recaudado/ Pagado
A2. Transferencias Federales Etiquetadas	0	0	0
<b>A3.2 Financiamiento Neto con Fuente de Pago de Transferencias Federales Etiquetadas (A3.2 = F2 - G2)</b>	0	0	0
F2. Financiamiento con Fuente de Pago de Transferencias Federales Etiquetadas	0	0	0
G2. Amortización de la Deuda Pública con Gasto Etiquetado	0	0	0
B2. Gasto Etiquetado (sin incluir Amortización de la Deuda Pública)	0	0	0
C2. Remanentes de Transferencias Federales Etiquetadas aplicados en el periodo		0	0
<b>VII. Balance Presupuestario de Recursos Etiquetados (VII = A2 + A3.2 - B2 + C2)</b>	0	0	0
<b>VIII. Balance Presupuestario de Recursos Etiquetados sin Financiamiento Neto (VIII = VII - A3.2)</b>	0	0	0

Fideicomiso de Fomento para el Estado de Oaxaca						
Estado Analítico de Ingreso Detallado - LDF						
Del 1 de enero al 31 de Diciembre de 2019						
(PESOS)						
Concepto	Ingreso					Diferencia
	Estimado	Ampliaciones/ (Reducciones)	Modificado	Devengado	Recaudado	
<b>Ingresos de Libre Disposición</b>	5,500,758	3,651,720	9,152,479	9,086,244	0	66,235
A. Impuestos	0	0	0	0	0	0
B. Cuotas y Aportaciones de Seguridad Social	0	0	0	0	0	0
C. Contribuciones de Mejoras	0	0	0	0	0	0
D. Derechos	0	0	0	0	0	0
E. Productos	0	0	0	0	0	0
F. Aprovechamientos	0	0	0	0	0	0
G. Ingresos por Ventas de Bienes y Servicios	0	0	0	0	0	0
H. Participaciones (H=h1+h2+h3+h4+h5+h6+h7+h8+h9+h10+h11)	0	0	0	0	0	0
h1) Fondo General de Participaciones	0	0	0	0	0	0
h2) Fondo de Fomento Municipal	0	0	0	0	0	0
h3) Fondo de Fiscalización y Recaudación	0	0	0	0	0	0
h4) Fondo de Compensación	0	0	0	0	0	0
h5) Fondo de Extracción de Hidrocarburos	0	0	0	0	0	0
h6) Impuesto Especial Sobre Producción y Servicios	0	0	0	0	0	0
h7) 0.136% de la Recaudación Federal Participable	0	0	0	0	0	0
h8) 3.17% Sobre Extracción de Petróleo	0	0	0	0	0	0
h9) Gasolinas y Diésel	0	0	0	0	0	0
h10) Fondo del Impuesto Sobre la Renta	0	0	0	0	0	0
h11) Fondo de Estabilización de los Ingresos de las Entidades Federativas	0	0	0	0	0	0
I. Incentivos Derivados de la Colaboración Fiscal (I=i1+i2+i3+i4+i5)	0	0	0	0	0	0
i1) Tenencia o Uso de Vehículos	0	0	0	0	0	0
i2) Fondo de Compensación (SAN	0	0	0	0	0	0
i3) Impuesto Sobre Automóviles Nuevos	0	0	0	0	0	0
i4) Fondo de Compensación de Repecos-Intermedios	0	0	0	0	0	0
i5) Otros Incentivos Económicos	0	0	0	0	0	0
J. Transferencias	5,500,758	3,651,720	9,152,479	9,086,244	0	66,235
K. Convenios	0	0	0	0	0	0
k1) Otros Convenios y Subsidios	0	0	0	0	0	0
L. Otros Ingresos de Libre Disposición (L=l1+l2)	0	0	0	0	0	0
l1) Participaciones en Ingresos Locales	0	0	0	0	0	0
l2) Otros Ingresos de Libre Disposición	0	0	0	0	0	0
<b>I. Total de Ingresos de Libre Disposición (I=A+B+C+D+E+F+G+H+I+J+K+L)</b>	<b>5,500,758</b>	<b>3,651,720</b>	<b>9,152,479</b>	<b>9,086,244</b>	<b>0</b>	<b>66,235</b>
<b>Ingresos Excedentes de Ingresos de Libre Disposición</b>						<b>0</b>
<b>Transferencias Federales Etiquetadas</b>	0	0	0	0	0	0
A. Aportaciones (A=a1+a2+a3+a4+a5+a6+a7+a8)	0	0	0	0	0	0
a1) Fondo de Aportaciones para la Nómina Educativa y Gasto Operativo	0	0	0	0	0	0
a2) Fondo de Aportaciones para los Servicios de Salud	0	0	0	0	0	0
a3) Fondo de Aportaciones para la Infraestructura Social	0	0	0	0	0	0
a4) Fondo de Aportaciones para el Fortalecimiento de los Municipios y de las Demarcaciones Territoriales del Distrito Federal	0	0	0	0	0	0
a5) Fondo de Aportaciones Múltiples	0	0	0	0	0	0
a6) Fondo de Aportaciones para la Educación Tecnológica y de Adultos	0	0	0	0	0	0
a7) Fondo de Aportaciones para la Seguridad Pública de los Estados y del Distrito Federal	0	0	0	0	0	0
a8) Fondo de Aportaciones para el Fortalecimiento de las Entidades Federativas	0	0	0	0	0	0
B. Convenios (B=b1+b2+b3+b4)	0	0	0	0	0	0
b1) Convenios de Protección Social en Salud	0	0	0	0	0	0
b2) Convenios de Descentralización	0	0	0	0	0	0
b3) Convenios de Reasignación	0	0	0	0	0	0
b4) Otros Convenios y Subsidios	0	0	0	0	0	0
C. Fondos Distintos de Aportaciones (C=c1+c2)	0	0	0	0	0	0
c1) Fondo para Entidades Federativas y Municipios Productores de Hidrocarburos	0	0	0	0	0	0
c2) Fondo Minero	0	0	0	0	0	0
D. Transferencias, Subsidios y Subvenciones, y Pensiones y Jubilaciones	0	0	0	0	0	0
E. Otras Transferencias Federales Etiquetadas	0	0	0	0	0	0
<b>II. Total de Transferencias Federales Etiquetadas (II = A + B + C + D + E)</b>	<b>0</b>	<b>0</b>	<b>0</b>	<b>0</b>	<b>0</b>	<b>0</b>
<b>III. Ingresos Derivados de Financiamientos (III = A)</b>	<b>0</b>	<b>0</b>	<b>0</b>	<b>0</b>	<b>0</b>	<b>0</b>
A. Ingresos Derivados de Financiamientos	0	0	0	0	0	0
<b>IV. Total de Ingresos (IV = I + II + III)</b>	<b>5,500,758</b>	<b>3,651,720</b>	<b>9,152,479</b>	<b>9,086,244</b>	<b>0</b>	<b>66,235</b>
<b>Datos Informativos</b>						
1. Ingresos Derivados de Financiamientos con Fuente de Pago de Ingresos de Libre Disposición	0	0	0	0	0	0
2. Ingresos Derivados de Financiamientos con Fuente de Pago de Transferencias Federales Etiquetadas	0	0	0	0	0	0
3. Ingresos Derivados de Financiamientos (3 = 1 + 2)	0	0	0	0	0	0

Fideicomiso de Fomento para el Estado de Oaxaca Informe Analítico de la Deuda Pública y Otros Pasivos - LDF Del 1 de enero al 31 de diciembre de 2019 (PESOS)							
Denominación de la Deuda Pública y Otros Pasivos	Saldo al 30 de Junio de 2018 (d)	Disposiciones del Periodo (e)	Amortizaciones del Periodo (f)	Revaluaciones, Reclasificaciones y Otros Ajustes (g)	Saldo Final del Periodo (h) h=d+e-f+g	Pago de Intereses del Periodo (i)	Pago de Comisiones y demás costos asociados durante el Periodo (j)
<b>1. Deuda Pública (1=A+B)</b>							
A. Corto Plazo (A=a1+a2+a3)							
a1) Instituciones de Crédito							
a2) Títulos y Valores							
a3) Arrendamientos Financieros							
B. Largo Plazo (B=b1+b2+b3)							
b1) Instituciones de Crédito							
b2) Títulos y Valores							
b3) Arrendamientos Financieros							
<b>2. Otros Pasivos</b>							
<b>3. Total de la Deuda Pública y Otros Pasivos (3=1+2)</b>							
<b>4. Deuda Contingente <sup>1</sup> (Informativo)</b>							
A. Deuda Contingente 1							
B. Deuda Contingente 2							
C. Deuda Contingente XX							
<b>5. Valor de Instrumentos Bono Cupón Cero <sup>2</sup> (Informativo)</b>							
A. Instrumento Bono Cupón Cero 1							
B. Instrumento Bono Cupón Cero 2							
C. Instrumento Bono Cupón Cero XX							

<sup>1</sup> Se refiere a cualquier Financiamiento sin fuente o garantía de pago definida que sea asumida de manera solidaria o subsidiaria por las Entidades Federativas con sus Municipios, organismos descentralizados y empresas de participación estatal mayoritaria y fideicomisos, locales o municipales, y por los Municipios con sus respectivos organismos descentralizados y empresas de participación municipal mayoritaria.

<sup>2</sup> Se refiere al valor del Bono Cupón Cero que respalda el pago de intereses asociados al mismo (Activo).

Obligaciones a Corto Plazo (k)	Monto Contratado (h)	Plazo Pactado (m)	Tasa de Interés (n)	Comisiones y Costos Relacionados (o)	Tasa Efectiva (p)
<b>6. Obligaciones a Corto Plazo (Informativo)</b>					
A. Crédito 1					
B. Crédito 2					
C. Crédito XX					

<small>Fideicomiso de Fomento para el Estado de Oaxaca</small> <b>Informe Analítico de Obligaciones Diferentes de Financiamientos -LDF</b> Del 1 de enero al 31 de diciembre de 2019 (PESOS)										
Denominación de las Obligaciones Diferentes de Financiamiento (c)	Fecha del Contrato (d)	Fecha de inicio de operación del proyecto (e)	Fecha de vencimiento (f)	Monto de la inversión pactado (g)	Plazo pactado (h)	Monto promedio mensual del pago de la contraprestación (i)	Monto promedio mensual del pago de la contraprestación correspondiente al pago de inversión (j)	Monto pagado de la inversión al 30 de Junio de 2018 (k)	Monto pagado de la inversión actualizado al 30 de Junio de 2018 (l)	Saldo pendiente por pagar de la inversión al 30 de Junio de 2018 (m = g - l)
<b>A. Asociaciones Público Privadas (APP's) (A=a+b+c+d)</b> a) APP 1 b) APP 2 c) APP 3 d) APP-XX										
<b>B. Otros Instrumentos (B=a-b+c+d)</b> a) Otro Instrumento 1 b) Otro Instrumento 2 c) Otro Instrumento 3 d) Otro Instrumento XX										
<b>C. Total de Obligaciones Diferentes de Financiamiento (C=A+B)</b>										

No aplica

Fideicomiso de Fomento para el Estado de Oaxaca						
Estado Analítico del Ejercicio del Presupuesto de Egresos Detallado - LDF						
Clasificación por Objeto del Gasto (Capítulo y Concepto)						
Del 1 de enero al 31 de diciembre de 2019						
(PESOS)						
Concepto	Egresos					Subejercicio
	Aprobado	Ampliaciones/ (Reducciones)	Modificado	Devengado	Pagado	
<b>I. Gasto No Etiquetado (I=A+B+C+D+E+F+G+H+I)</b>	5,500,758	3,651,720	9,152,479	9,086,244	8,917,925	66,235
<b>A. Servicios Personales (A=a1+a2+a3+a4+a5+a6+a7)</b>	0	0	0	0	0	0
a1) Remuneraciones al Personal de Carácter Permanente	0	0	0	0	0	0
a2) Remuneraciones al Personal de Carácter Transitorio	0	0	0	0	0	0
a3) Remuneraciones Adicionales y Especiales	0	0	0	0	0	0
a4) Seguridad Social	0	0	0	0	0	0
a5) Otras Prestaciones Sociales y Económicas	0	0	0	0	0	0
a6) Previsiones	0	0	0	0	0	0
a7) Pago de Estímulos a Servidores Públicos	0	0	0	0	0	0
<b>B. Materiales y Suministros (B=b1+b2+b3+b4+b5+b6+b7+b8+b9)</b>	0	0	0	0	0	0
b1) Materiales de Administración, Emisión de Documentos y Artículos Oficiales	0	0	0	0	0	0
b2) Alimentos y Utensilios	0	0	0	0	0	0
b3) Materias Primas y Materiales de Producción y Comercialización	0	0	0	0	0	0
b4) Materiales y Artículos de Construcción y de Reparación	0	0	0	0	0	0
b5) Productos Químicos, Farmacéuticos y de Laboratorio	0	0	0	0	0	0
b6) Combustibles, Lubricantes y Aditivos	0	0	0	0	0	0
b7) Vestuario, Blancos, Prendas de Protección y Artículos Deportivos	0	0	0	0	0	0
b8) Materiales y Suministros Para Seguridad	0	0	0	0	0	0
b9) Herramientas, Refacciones y Accesorios Menores	0	0	0	0	0	0
<b>C. Servicios Generales (C=c1+c2+c3+c4+c5+c6+c7+c8+c9)</b>	0	0	0	0	0	0
c1) Servicios Básicos	0	0	0	0	0	0
c2) Servicios de Arrendamiento	0	0	0	0	0	0
c3) Servicios Profesionales, Científicos, Técnicos y Otros Servicios	0	0	0	0	0	0
c4) Servicios Financieros, Bancarios y Comerciales	0	0	0	0	0	0
c5) Servicios de Instalación, Reparación, Mantenimiento y Conservación	0	0	0	0	0	0
c6) Servicios de Comunicación Social y Publicidad	0	0	0	0	0	0
c7) Servicios de Traslado y Viáticos	0	0	0	0	0	0
c8) Servicios Oficiales	0	0	0	0	0	0
c9) Otros Servicios Generales	0	0	0	0	0	0
<b>D. Transferencias, Asignaciones, Subsidios y Otras Ayudas (D=d1+d2+d3+d4+d5+d6+d7)</b>	5,500,758	3,651,720	9,152,479	9,086,244	8,917,925	66,235
d1) Transferencias Internas y Asignaciones al Sector Público	5,500,758	3,651,720	9,152,479	9,086,244	8,917,925	66,235
d2) Transferencias al Resto del Sector Público	0	0	0	0	0	0
d3) Subsidios y Subvenciones	0	0	0	0	0	0
d4) Ayudas Sociales	0	0	0	0	0	0
d5) Pensiones y Jubilaciones	0	0	0	0	0	0
d6) Transferencias a Fideicomisos, Mandatos y Otros Análogos	0	0	0	0	0	0
d7) Transferencias a la Seguridad Social	0	0	0	0	0	0
d8) Donativos	0	0	0	0	0	0
d9) Transferencias al Exterior	0	0	0	0	0	0
<b>E. Bienes Muebles, Inmuebles e Intangibles (E=e1+e2+e3+e4+e5+e6+e7+e8+e9)</b>	0	0	0	0	0	0
e1) Mobiliario y Equipo de Administración	0	0	0	0	0	0
e2) Mobiliario y Equipo Educativo y Recreativo	0	0	0	0	0	0
e3) Equipo e Instrumental Médico y de Laboratorio	0	0	0	0	0	0
e4) Vehículos y Equipo de Transporte	0	0	0	0	0	0
e5) Equipo de Defensa y Seguridad	0	0	0	0	0	0
e6) Maquinaria, Otros Equipos y Herramientas	0	0	0	0	0	0
e7) Activos Biológicos	0	0	0	0	0	0
e8) Bienes Inmuebles	0	0	0	0	0	0
e9) Activos Intangibles	0	0	0	0	0	0
<b>F. Inversión Pública (F=f1+f2+f3)</b>	0	0	0	0	0	0
f1) Obra Pública en Bienes de Dominio Público	0	0	0	0	0	0
f2) Obra Pública en Bienes Propios	0	0	0	0	0	0
f3) Proyectos Productivos y Acciones de Fomento	0	0	0	0	0	0
<b>G. Inversiones Financieras y Otras Provisiones (G=g1+g2+g3+g4+g5+g6+g7)</b>	0	0	0	0	0	0
g1) Inversiones Para el Fomento de Actividades Productivas	0	0	0	0	0	0
g2) Acciones y Participaciones de Capital	0	0	0	0	0	0
g3) Compra de Títulos y Valores	0	0	0	0	0	0
g4) Concesión de Préstamos	0	0	0	0	0	0
g5) Inversiones en Fideicomisos, Mandatos y Otros Análogos	0	0	0	0	0	0
Fideicomiso de Desastres Naturales (Informativo)	0	0	0	0	0	0
g6) Otras Inversiones Financieras	0	0	0	0	0	0
g7) Provisiones para Contingencias y Otras Erogaciones Especiales	0	0	0	0	0	0
<b>H. Participaciones y Aportaciones (H=h1+h2+h3)</b>	0	0	0	0	0	0
h1) Participaciones	0	0	0	0	0	0
h2) Aportaciones	0	0	0	0	0	0
h3) Convenios	0	0	0	0	0	0
<b>I. Deuda Pública (I=i1+i2+i3+i4+i5+i6+i7)</b>	0	0	0	0	0	0
i1) Amortización de la Deuda Pública	0	0	0	0	0	0
i2) Intereses de la Deuda Pública	0	0	0	0	0	0
i3) Comisiones de la Deuda Pública	0	0	0	0	0	0
i4) Gastos de la Deuda Pública	0	0	0	0	0	0
i5) Costo por Coberturas	0	0	0	0	0	0
i6) Apoyos Financieros	0	0	0	0	0	0
i7) Adeudos de Ejercicios Fiscales Anteriores (ADEFAS)	0	0	0	0	0	0

Fideicomiso de Fomento para el Estado de Oaxaca  
 Estado Analítico del Ejercicio del Presupuesto de Egresos Detallado - LDF  
 Clasificación por Objeto del Gasto (Capítulo y Concepto)  
 Del 1 de enero al 31 de diciembre de 2019  
 (PESOS)

Concepto	Egresos					Subejercicio
	Aprobado	Ampliaciones/ (Reducciones)	Modificado	Devengado	Pagado	
<b>II. Gasto Etiquetado (II=A+B+C+D+E+F+G+H+I)</b>	<b>0</b>	<b>0</b>	<b>0</b>	<b>0</b>	<b>0</b>	<b>0</b>
A. Servicios Personales (A=a1+a2+a3+a4+a5+a6+a7)	0	0	0	0	0	0
a1) Remuneraciones al Personal de Carácter Permanente	0	0	0	0	0	0
a2) Remuneraciones al Personal de Carácter Transitorio	0	0	0	0	0	0
a3) Remuneraciones Adicionales y Especiales	0	0	0	0	0	0
a4) Seguridad Social	0	0	0	0	0	0
a5) Otras Prestaciones Sociales y Económicas	0	0	0	0	0	0
a6) Previsiones	0	0	0	0	0	0
a7) Pago de Estímulos a Servidores Públicos	0	0	0	0	0	0
B. Materiales y Suministros (B=b1+b2+b3+b4+b5+b6+b7+b8+b9)	0	0	0	0	0	0
b1) Materiales de Administración, Emisión de Documentos y Artículos Oficiales	0	0	0	0	0	0
b2) Alimentos y Utensilios	0	0	0	0	0	0
b3) Materias Primas y Materiales de Producción y Comercialización	0	0	0	0	0	0
b4) Materiales y Artículos de Construcción y de Reparación	0	0	0	0	0	0
b5) Productos Químicos, Farmacéuticos y de Laboratorio	0	0	0	0	0	0
b6) Combustibles, Lubricantes y Aditivos	0	0	0	0	0	0
b7) Vestuario, Blancos, Prendas de Protección y Artículos Deportivos	0	0	0	0	0	0
b8) Materiales y Suministros Para Seguridad	0	0	0	0	0	0
b9) Herramientas, Refacciones y Accesorios Menores	0	0	0	0	0	0
C. Servicios Generales (C=c1+c2+c3+c4+c5+c6+c7+c8+c9)	0	0	0	0	0	0
c1) Servicios Básicos	0	0	0	0	0	0
c2) Servicios de Arrendamiento	0	0	0	0	0	0
c3) Servicios Profesionales, Científicos, Técnicos y Otros Servicios	0	0	0	0	0	0
c4) Servicios Financieros, Bancarios y Comerciales	0	0	0	0	0	0
c5) Servicios de Instalación, Reparación, Mantenimiento y Conservación	0	0	0	0	0	0
c6) Servicios de Comunicación Social y Publicidad	0	0	0	0	0	0
c7) Servicios de Traslado y Viáticos	0	0	0	0	0	0
c8) Servicios Oficiales	0	0	0	0	0	0
c9) Otros Servicios Generales	0	0	0	0	0	0
D. Transferencias, Asignaciones, Subsidios y Otras Ayudas (D=d1+d2+d3+d4+d5+d6+d7)	0	0	0	0	0	0
d1) Transferencias Internas y Asignaciones al Sector Público	0	0	0	0	0	0
d2) Transferencias al Resto del Sector Público	0	0	0	0	0	0
d3) Subsidios y Subvenciones	0	0	0	0	0	0
d4) Ayudas Sociales	0	0	0	0	0	0
d5) Pensiones y Jubilaciones	0	0	0	0	0	0
d6) Transferencias a Fideicomisos, Mandatos y Otros Análogos	0	0	0	0	0	0
d7) Transferencias a la Seguridad Social	0	0	0	0	0	0
d8) Donativos	0	0	0	0	0	0
d9) Transferencias al Exterior	0	0	0	0	0	0
E. Bienes Muebles, Inmuebles e Intangibles (E=e1+e2+e3+e4+e5+e6+e7+e8+e9)	0	0	0	0	0	0
e1) Mobiliario y Equipo de Administración	0	0	0	0	0	0
e2) Mobiliario y Equipo Educativo y Recreativo	0	0	0	0	0	0
e3) Equipo e Instrumental Médico y de Laboratorio	0	0	0	0	0	0
e4) Vehículos y Equipo de Transporte	0	0	0	0	0	0
e5) Equipo de Defensa y Seguridad	0	0	0	0	0	0
e6) Maquinaria, Otros Equipos y Herramientas	0	0	0	0	0	0
e7) Activos Biológicos	0	0	0	0	0	0
e8) Bienes Inmuebles	0	0	0	0	0	0
e9) Activos Intangibles	0	0	0	0	0	0
F. Inversión Pública (F=f1+f2+f3)	0	0	0	0	0	0
f1) Obra Pública en Bienes de Dominio Público	0	0	0	0	0	0
f2) Obra Pública en Bienes Propios	0	0	0	0	0	0
f3) Proyectos Productivos y Acciones de Fomento	0	0	0	0	0	0
G. Inversiones Financieras y Otras Provisiones (G=g1+g2+g3+g4+g5+g6+g7)	0	0	0	0	0	0
g1) Inversiones Para el Fomento de Actividades Productivas	0	0	0	0	0	0
g2) Acciones y Participaciones de Capital	0	0	0	0	0	0
g3) Compra de Títulos y Valores	0	0	0	0	0	0
g4) Concesión de Préstamos	0	0	0	0	0	0
g5) Inversiones en Fideicomisos, Mandatos y Otros Análogos	0	0	0	0	0	0
Fideicomiso de Desastres Naturales (Informativo)	0	0	0	0	0	0
g6) Otras Inversiones Financieras	0	0	0	0	0	0
g7) Provisiones para Contingencias y Otras Erogaciones Especiales	0	0	0	0	0	0
H. Participaciones y Aportaciones (H=h1+h2+h3)	0	0	0	0	0	0
h1) Participaciones	0	0	0	0	0	0
h2) Aportaciones	0	0	0	0	0	0
h3) Convenios	0	0	0	0	0	0
I. Deuda Pública (I=i1+i2+i3+i4+i5+i6+i7)	0	0	0	0	0	0
i1) Amortización de la Deuda Pública	0	0	0	0	0	0
i2) Intereses de la Deuda Pública	0	0	0	0	0	0
i3) Comisiones de la Deuda Pública	0	0	0	0	0	0
i4) Gastos de la Deuda Pública	0	0	0	0	0	0
i5) Costo por Coberturas	0	0	0	0	0	0
i6) Apoyos Financieros	0	0	0	0	0	0
i7) Adeudos de Ejercicios Fiscales Anteriores (ADEFAS)	0	0	0	0	0	0
<b>III. Total de Egresos</b>	<b>5,500,758</b>	<b>3,651,720</b>	<b>9,152,479</b>	<b>9,086,244</b>	<b>8,917,925</b>	<b>66,235</b>

Fideicomiso de Fomento para el Estado de Oaxaca Estado Analítico del Ejercicio del Presupuesto de Egresos Detallado - LDF Clasificación Administrativa Del 1 de enero al 31 de diciembre de 2019 (PESOS)						
Concepto	Egresos					Subejercicio
	Aprobado	Ampliaciones/ (Reducciones)	Modificado	Devengado	Pagado	
<b>I. Gasto No Etiquetado</b>	5,500,758	3,651,720	9,152,479	9,086,244	8,794,925	66,235
Fideicomiso de Fomento para el Estado de Oaxaca	5,500,758	3,651,720	9,152,479	9,086,244	8,794,925	66,235
<b>II. Gasto Etiquetado</b>	0	0	0	0	0	0
<b>III. Total de Egresos</b>	<b>5,500,758</b>	<b>3,651,720</b>	<b>9,152,479</b>	<b>9,086,244</b>	<b>8,917,925</b>	<b>66,235</b>



Fideicomiso de Fomento para el Estado de Oaxaca

Estado Analítico del Ejercicio del Presupuesto de Egresos Detallado - LDF

Clasificación Funcional (Finalidad y Función)

Del 1 de enero al 31 de diciembre de 2019

(PESOS)

Concepto	Egresos					Subejercicio
	Aprobado	Ampliaciones/ (Reducciones)	Modificado	Devengado	Pagado	
<b>I. Gasto No Etiquetado (I=A+B+C+D)</b>	5,500,758	3,651,720	9,152,479.00	9,086,244	8,917,925	66,235
<b>A. Gobierno (A=a1+a2+a3+a4+a5+a6+a7+a8)</b>	0	0	0	0	0	0
a1) Legislación	0	0	0	0	0	0
a2) Justicia	0	0	0	0	0	0
a3) Coordinación de la Política de Gobierno	0	0	0	0	0	0
a4) Relaciones Exteriores	0	0	0	0	0	0
a5) Asuntos Financieros y Hacendarios	0	0	0	0	0	0
a6) Seguridad Nacional	0	0	0	0	0	0
a7) Asuntos de Orden Público y de Seguridad Interior	0	0	0	0	0	0
a8) Otros Servicios Generales	0	0	0	0	0	0
<b>B. Desarrollo Social (B=b1+b2+b3+b4+b5+b6+b7)</b>	0	0	0	0	0	0
b1) Protección Ambiental	0	0	0	0	0	0
b2) Vivienda y Servicios a la Comunidad	0	0	0	0	0	0
b3) Salud	0	0	0	0	0	0
b4) Recreación, Cultura y Otras Manifestaciones Sociales	0	0	0	0	0	0
b5) Educación	0	0	0	0	0	0
b6) Protección Social	0	0	0	0	0	0
b7) Otros Asuntos Sociales	0	0	0	0	0	0
<b>C. Desarrollo Económico (C=c1+c2+c3+c4+c5+c6+c7+c8+c9)</b>	5,500,758	3,651,720	9,152,479.00	9,086,244	8,917,925	66,235
c1) Asuntos Económicos, Comerciales y Laborales en General	5,500,758	3,651,720	9,152,479.00	9,086,244	8,917,925	66,235
c2) Agropecuaria, Silvicultura, Pesca y Caza	0	0	0	0	0	0
c3) Combustibles y Energía	0	0	0	0	0	0
c4) Minería, Manufacturas y Construcción	0	0	0	0	0	0
c5) Transporte	0	0	0	0	0	0
c6) Comunicaciones	0	0	0	0	0	0
c7) Turismo	0	0	0	0	0	0
c8) Ciencia, Tecnología e Innovación	0	0	0	0	0	0
c9) Otras Industrias y Otros Asuntos Económicos	0	0	0	0	0	0
<b>D. Otras No Clasificadas en Funciones Anteriores (D=d1+d2+d3+d4)</b>	0	0	0	0	0	0
d1) Transacciones de la Deuda Pública / Costo Financiero de la Deuda	0	0	0	0	0	0
d2) Transferencias, Participaciones y Aportaciones Entre Diferentes Niveles y Órdenes de Gobierno	0	0	0	0	0	0
d3) Saneamiento del Sistema Financiero	0	0	0	0	0	0
d4) Adeudos de Ejercicios Fiscales Anteriores	0	0	0	0	0	0
<b>II: Gasto Etiquetado (II=A+B+C+D)</b>	0	0	0	0	0	0
<b>A. Gobierno (A=a1+a2+a3+a4+a5+a6+a7+a8)</b>	0	0	0	0	0	0
a1) Legislación	0	0	0	0	0	0
a2) Justicia	0	0	0	0	0	0
a3) Coordinación de la Política de Gobierno	0	0	0	0	0	0
a4) Relaciones Exteriores	0	0	0	0	0	0
a5) Asuntos Financieros y Hacendarios	0	0	0	0	0	0
a6) Seguridad Nacional	0	0	0	0	0	0
a7) Asuntos de Orden Público y de Seguridad Interior	0	0	0	0	0	0
a8) Otros Servicios Generales	0	0	0	0	0	0
<b>B. Desarrollo Social (B=b1+b2+b3+b4+b5+b6+b7)</b>	0	0	0	0	0	0
b1) Protección Ambiental	0	0	0	0	0	0
b2) Vivienda y Servicios a la Comunidad	0	0	0	0	0	0
b3) Salud	0	0	0	0	0	0
b4) Recreación, Cultura y Otras Manifestaciones Sociales	0	0	0	0	0	0
b5) Educación	0	0	0	0	0	0
b6) Protección Social	0	0	0	0	0	0
b7) Otros Asuntos Sociales	0	0	0	0	0	0
<b>C. Desarrollo Económico (C=c1+c2+c3+c4+c5+c6+c7+c8+c9)</b>	0	0	0	0	0	0
c1) Asuntos Económicos, Comerciales y Laborales en General	0	0	0	0	0	0
c2) Agropecuaria, Silvicultura, Pesca y Caza	0	0	0	0	0	0
c3) Combustibles y Energía	0	0	0	0	0	0
c4) Minería, Manufacturas y Construcción	0	0	0	0	0	0
c5) Transporte	0	0	0	0	0	0
c6) Comunicaciones	0	0	0	0	0	0
c7) Turismo	0	0	0	0	0	0
c8) Ciencia, Tecnología e Innovación	0	0	0	0	0	0
c9) Otras Industrias y Otros Asuntos Económicos	0	0	0	0	0	0
<b>D. Otras No Clasificadas en Funciones Anteriores (D=d1+d2+d3+d4)</b>	0	0	0	0	0	0
d1) Transacciones de la Deuda Pública / Costo Financiero de la Deuda	0	0	0	0	0	0
d2) Transferencias, Participaciones y Aportaciones Entre Diferentes Niveles y Órdenes de Gobierno	0	0	0	0	0	0
d3) Saneamiento del Sistema Financiero	0	0	0	0	0	0
d4) Adeudos de Ejercicios Fiscales Anteriores	0	0	0	0	0	0
<b>III. Total de Egresos</b>	5,500,758	3,651,720	9,152,479.00	9,086,244	8,917,925	66,235

Fideicomiso de Fomento para el Estado de Oaxaca						
Estado Analítico del Ejercicio del Presupuesto de Egresos Detallado - LDF						
Clasificación de Servicios Personales por Categoría						
Del 1 de enero al 31 de diciembre de 2019						
(PESOS)						
Concepto	Egresos					Subejercicio
	Aprobado	Ampliaciones/ (Reducciones)	Modificado	Devengado	Pagado	
<b>I. Gasto No Etiquetado (I=A+B+C+D+E+F)</b>	5,500,758	3,651,720	9,152,479	9,086,244	8,917,925	66,235
A. Personal Administrativo	5,500,758	3,651,720	9,152,479	9,086,244	8,917,925	66,235
B. Magisterio	0	0	0	0	0	0
C. Servicios de Salud (C=c1+c2)	0	0	0	0	0	0
c1) Personal Administrativo	0	0	0	0	0	0
c2) Personal Médico, paramédico y afín	0	0	0	0	0	0
D. Seguridad Pública	0	0	0	0	0	0
E. Gastos asociados a la implementación de nuevas leyes federales o reformas a las mismas (E=e1+e2)	0	0	0	0	0	0
e1) Nombre del Programa o Ley 1	0	0	0	0	0	0
e2) Nombre del Programa o Ley 2	0	0	0	0	0	0
F. Sentencias laborales definitivas	0	0	0	0	0	0
<b>II. Gasto Etiquetado (I=A+B+C+D+E+F)</b>	0	0	0	0	0	0
A. Personal Administrativo	0	0	0	0	0	0
B. Magisterio	0	0	0	0	0	0
C. Servicios de Salud (C=c1+c2)	0	0	0	0	0	0
c1) Personal Administrativo	0	0	0	0	0	0
c2) Personal Médico, paramédico y afín	0	0	0	0	0	0
D. Seguridad Pública	0	0	0	0	0	0
E. Gastos asociados a la implementación de nuevas leyes federales o reformas a las mismas (E=e1+e2)	0	0	0	0	0	0
e1) Nombre del Programa o Ley 1	0	0	0	0	0	0
e2) Nombre del Programa o Ley 2	0	0	0	0	0	0
F. Sentencias laborales definitivas	0	0	0	0	0	0
<b>III. Total de Gasto en Servicios Personales</b>	<b>5,500,758</b>	<b>3,651,720</b>	<b>9,152,479</b>	<b>9,086,244</b>	<b>8,917,925</b>	<b>66,235</b>

Fideicomiso de Fomento para el Estado de Oaxaca					
Informe sobre Estudios Actuariales - LDF					
Del 01 de Enero al 31 de Diciembre del 2019					
(PESOS)					
	Pensiones y jubilaciones	Salud	Riesgos de trabajo	Invalidez y vida	Otras prestaciones sociales
<p><b>Tipo de Sistema</b> Prestación laboral o Fondo general para trabajadores del estado o municipio Beneficio definido, Contribución definida o Mixto</p> <p><b>Población afiliada</b> Activos Edad máxima Edad mínima Edad promedio Pensionados y Jubilados Edad máxima Edad mínima Edad promedio Beneficiarios Promedio de años de servicio (trabajadores activos) Aportación individual al plan de pensión como % del salario Aportación del ente público al plan de pensión como % del salario Crecimiento esperado de los pensionados y jubilados (como %) Crecimiento esperado de los activos (como %) Edad de Jubilación o Pensión Esperanza de vida</p> <p><b>Ingresos del Fondo</b> Ingresos Anuales al Fondo de Pensiones</p> <p><b>Nómina anual</b> Activos Pensionados y Jubilados Beneficiarios de Pensionados y Jubilados</p> <p><b>Monto mensual por pensión</b> Máximo Mínimo Promedio</p> <p><b>Monto de la reserva</b></p> <p><b>Valor presente de las obligaciones</b> Pensiones y Jubilaciones en curso de pago Generación actual Generaciones futuras</p> <p><b>Valor presente de las contribuciones asociadas a los fondos futuros de cotización X%</b> Generación actual Generaciones futuras</p> <p><b>Valor presente de aportaciones</b> Generación actual Generaciones futuras Otros Ingresos</p> <p><b>Déficit/superávit actuarial</b> Generación actual Generaciones futuras</p> <p><b>Periodo de suficiencia</b> Año de descapitalización Tasa de rendimiento</p> <p><b>Estudio actuarial</b> Año de elaboración del estudio actuarial Empresa que elaboró el estudio actuarial</p>					



GOBIERNO DEL ESTADO  
DE OAXACA

# OFICINA DE CONVENCIONES Y VISITANTES DE OAXACA

4to Informe Trimestral  
Periodo Enero – Diciembre del Ejercicio 2019



GOBIERNO DEL ESTADO  
DE OAXACA

**Oaxaca**  
JUNTOS CONSTRUIMOS EL CAMBIO



**OCV**  
Oficina de Convenciones  
y Visitantes de Oaxaca

## RESULTADOS GENERALES.

### 1.- Introducción.

Antes de la puesta en marcha de la Oficina de Convenciones y Visitantes de Oaxaca, el estado carecía de una instancia de atención especializada a cámaras y asociaciones -del interior como del exterior del estado- para la atracción, postulación de candidaturas y anfitrión de congresos y convenciones, los cuales fortalecen la actividad turística y económica, coadyuvando además al desarrollo técnico y cultural en el estado de Oaxaca.

De esta manera, se dejaba de percibir la derrama económica que la Industria de Turismo de Reuniones y Romance produce, desaprovechando los beneficios de este segmento, los cuales redundan entre otros, en el rompimiento de la estacionalidad, el aumento del gasto y la estadía promedio.

En este tenor, a pesar de los esfuerzos realizados hasta ese momento, el estado no disponía de material promocional dirigido a estos segmentos de turismo especializado, lo que impedía difundir con esta óptica, la riqueza étnica, patrimonial y natural del estado, así como su proveeduría e infraestructura turística.

Así, la Oficina de Convenciones y Visitantes de Oaxaca "OCV OAXACA", nace como respuesta a una demanda histórica del sector, ante la necesidad de potenciar el enorme atractivo turístico del estado. Oaxaca, a diferencia de 56 destinos del país que ya contaban con una OCV, carecía de este importante instrumento para posicionarse en el mercado de Turismo de Reuniones y Romance.

Finalmente, Oaxaca cuenta con un órgano gubernamental especializado en Turismo de Reuniones y Romance, haciendo posible acceder a estos nichos de mercado, con base en las ventajas y atractivos diferenciadores del estado.

### 2.- Antecedentes.

La Oficina de Convenciones y Visitantes de Oaxaca "OCV OAXACA", es un Fideicomiso Público de Promoción Turística y forma parte de la Administración Pública Paraestatal, de conformidad a lo estipulado en los artículos 2, 33 y 34 de la Ley de Entidades Paraestatales del Estado de Oaxaca. Además, cuenta con personalidad jurídica, patrimonio propio y autonomía de gestión, y se encuentra sectorizado a la Secretaría de Turismo.

El fideicomiso, fue materializado a través de la firma del contrato correspondiente, con número 1064841, de fecha 29 de enero de 2014, suscrito entre la Secretaría de Finanzas - como fideicomitente único del Gobierno del Estado de Oaxaca- y -como fiduciaria- Nacional Financiera S.N.C., otorgando el número de fideicomiso 80697, con una aportación inicial de: \$ 2, 000,000.00 (dos millones de pesos 00/100 M.N.).



GOBIERNO DEL ESTADO  
DE OAXACA

**Oaxaca**  
JUNTOS CONSTRUIMOS EL CAMBIO



**OCV**  
Oficina de Convenciones  
y Visitantes de Oaxaca

### 3.- Objeto social de la Oficina de Convenciones y Visitantes de Oaxaca.

a) **Objetivo general.** Asesorar, desarrollar e incentivar los planes, programas y acciones que se instrumenten para la promoción de la actividad turística y de los destinos turísticos del estado, principalmente en los segmentos de Turismo de Reuniones y Romance.

b) **Objetivo Estratégico.** Posicionar a Oaxaca –ante los visitantes potenciales nacionales e internacionales– como destino de clase mundial en los segmentos de Turismo de Reuniones y Romance; fomentar el crecimiento y fortalecimiento de la infraestructura turística; fomentar la realización de actividades de alto impacto turístico, tanto nacionales como internacionales; incrementar el número de visitantes para generar una derrama económica para los prestadores de servicios y la comunidad en general y; proponer continuamente alternativas de clientes para los destinos turísticos del estado de Oaxaca.

### 4.- PROGRAMAS DE ACTIVIDADES.

a) En Oaxaca los sitios arqueológicos son el juego correcto y magnífico de los volúmenes bajo los colores y los espacios. En sus destinos de playa se destroza la luz del sol en sus colores principales, repletos de transparencia y desbordados de ilusiones. Su exquisita gastronomía combina sabores y olores difícilmente encontrados en otras partes del mundo. Sus naciones originarias se condensan en la Guelaguëtza para mostrar al mundo lo mejor que tenemos; nuestro agradecimiento por los frutos que nos dio la tierra y el compromiso por transmitir nuestra alegría y orgullo de ser oaxaqueños; por todo ello en la Oficina de Convenciones y Visitantes de Oaxaca, la labor para el ejercicio es; hacer que los visitantes conozcan toda la riqueza de Oaxaca y, que quienes ya la conocen, la vuelvan a visitar.

b) La Oficina de Convenciones y Visitantes de Oaxaca contempla la participación en cinco programas de acción, lo cual se plasma en el programa operativo anual y en el plan de trabajo para el ejercicio 2019. Esto, con el objeto de posicionar a Oaxaca como uno de los principales destinos turísticos en el país, a través del desarrollo, la comercialización y la promoción turística del estado en los segmentos de turismo de reuniones y de romance. Lo anterior, aunado a la atracción y atención de grandes eventos, congresos, convenciones, ferias, exposiciones, viajes de incentivo y bodas de destino, que permitan incrementar la actividad turística en los Valles Centrales de Oaxaca, Bahías de Huatulco, Puerto Escondido y en todo el estado, mediante la generación de una mayor derrama económica que contribuya al desarrollo del estado de Oaxaca.

### 5.- RESULTADOS GENERALES DE ACTIVIDADES REALIZADAS DURANTE EL CUARTO TRIMESTRE DE OCTUBRE A DICIEMBRE DEL EJERCICIO FISCAL 2019.

#### A) PROGRAMA 103.- PROMOCIÓN TURÍSTICA.

Con la finalidad de promover eficazmente los destinos turísticos del estado de Oaxaca para su mejor posicionamiento en los mercados nacionales e internacionales, a partir de la atracción y atención de grandes eventos de turismo especializado tales como congresos,



convenciones, ferias, exposiciones, viajes de incentivo, despedidas, lunas de miel y bodas de destino. Esto, con el firme propósito de incrementar la afluencia, la estadía y el gasto promedio en el estado de Oaxaca; se ejecutaron las siguientes acciones:

a) Subprograma 01 -Instrumentación de Difusión Turística.

Actividad 01 – Implementación de Campañas de Reuniones y Romance

Nombre del Evento	Tipo de Evento	Fecha	Sede	No. De Expediente
<b>Campañas de Turismo de Reuniones y Romance.</b>	Campaña.	10/12/2019.	Oaxaca de Juárez	OCV/EA/INM/002/2019

b) Subprograma 02 -Posicionamiento Turístico

Actividad 01 – Atracción de Eventos de Turismo de Reuniones y Romance

Nombre del Evento	Tipo de Evento	Fecha	Sede	No. De Expediente
Reunión Nacional de la Asociación Mexicana de Vías Terrestres Asociación Civil AMIVTAC	Visita de Inspección	04/10/2019	Oaxaca de Juárez	OCV/EO/ACC/112/2019
5to. Congreso Internacional de Fisioterapia	Postulación	04/10/2019	Ciudad de México	OCV/EO/ACC/086/2019
XLI Federación Mexicana de Otorrinolaringología y Cirugía de Cabeza y Cuello FESORMEX A.C.	Postulación	11/10/2019	Puerto Vallarta, Jalisco	OCV/EO/ACC/088/2019
XXX Congreso Mexicano de Ortopedia y Traumatología A.C.	Postulación	17/10/2019	Hermosillo, Sonora	OCV/EO/ACC/091/2019
Congreso Internacional de Endopodio A.C.	Postulación	28/10/2019	Ciudad de México	OCV/EO/ACC/097/2019
GNP	Visita de Inspección	29/10/2019	Oaxaca de Juárez	OCV/EO/ACC/113/2019
Congresos de Bioquímicos	Visita de Inspección	29/10/2019	Oaxaca de Juárez	OCV/EO/ACC/114/2019
Congreso Nacional de Patología Clínica	Postulación	01/11/2019	Veracruz	OCV/EO/ACC/100/2019
XIV Congreso Nacional de Investigación Educativa del COMIE	Postulación	07/11/2019	Acapulco, Guerrero.	OCV/EO/ACC/101/2019
Congreso Nacional de Anestesiología	Postulación	13/11/2019	Tijuana, Baja California	OCV/EO/ACC/103/2019
29º Congreso Internacional de Periodontología AMP	Postulación	19/11/2019	León, Guanajuato.	OCV/EO/ACC/105/2019
Asociación Nacional de Dirigentes de Asociaciones de México A.C. (ANDAMOS)	Postulación	19/11/2019	Monterrey, Nuevo León.	OCV/EO/ACC/106/2019
Congreso Nacional de Nefrología	Postulación	02/12/2019	Puebla	OCV/EO/ACC/107/2019
XVIII Congreso Nacional de la BMA (Barra Mexicana de Abogados)	Postulación	02/12/2019	Oaxaca de Juárez	OCV/EO/ACC/111/2019
Asamblea Anual de la Asociación de Fabricante de Alimentos para consumo Animal	Postulación	09/12/2019	Puerto Vallarta.	OCV/EO/ACC/108/2019
Congreso de Cardiología (ANCAM)	Postulación	16/12/2019	Ciudad de México	OCV/EO/ACC/109/2019
AFEET Asociación Femenil de Ejecutivas de Empresas Turísticas	Postulación	26/12/2019	Monterrey	OCV/EO/ACC/110/2019



Actividad 02 – Atención de Eventos de Turismo de Reuniones y Romance

Nombre del Evento	Tipo de Evento	Fecha	Sede	No. De Expediente
XVII Encuentro Internacional de Derecho Ambiental.	Reunión.	02-04/10/2019	Oaxaca de Juárez.	OCV/EO/AA/074/2019
OAXACA FILMFEST 10° Edición.	Festival.	04-10/10/2019	Oaxaca de Juárez.	OCV/EO/AA/075/2019
XIX Seminario Iberoamericano de Arquitectura y Construcción con Tierra 2019. VII Volver a la Tierra.	Seminario. Reunión.	15-18/10/2019	Oaxaca de Juárez.	OCV/EO/AA/076/2019
XIV Asamblea General de Asociados del Colegio de Controladores de Tránsito Aéreo de México, A.C.”	Asamblea.	16-18/10/2019	Bahías de Huatulco.	OCV/EO/AA/077/2019
XLI Congreso Nacional de Microbiología y VI Congreso de Bioquímica y Biología Molecular de Bacterias.	Congreso.	27-30/10/2019	Oaxaca de Juárez.	OCV/EO/AA/078/2019
Crece con GOOGLE Oaxaca 2019.	Convención.	01-02/10/2019	Oaxaca de Juárez.	OCV/EO/AA/079/2019
Carrera Panamericana.	Reunión	07-11/10/2019	Oaxaca de Juárez.	OCV/EO/AA/080/2019
La Feria Internacional del Libro de Oaxaca 2019.	Feria.	19-27/10/2019	Oaxaca de Juárez.	OCV/EO/AA/081/2019
Feria Artesanal Día de Muertos 2019.	Feria.	30-05/10/2019	Oaxaca de Juárez.	OCV/EO/AA/082/2019
Cumbre de la Industria Alimentaria TIF.	Cumbre.	05-08/11/2019	Oaxaca de Juárez.	OCV/EO/AA/083/2019
Convención INFINANCE.	Convención.	06-09/11/2019	Bahías de Huatulco.	OCV/EO/AA/084/2019
XXIV Asamblea General Ordinaria de La Red de Radiodifusoras y Televisoras Educativas y Culturales de México.	Asamblea.	06-08/11/2019	Bahías de Huatulco.	OCV/EO/AA/085/2019
XXIII Congreso Bienal de Dermatología.	Congreso.	07-09/11/2019	Oaxaca de Juárez.	OCV/EO/AA/086/2019
46 Convención Nacional de la Industria de Exportación INDEX.	Convención.	10-12/11/2019	Oaxaca de Juárez.	OCV/EO/AA/087/2019
Oaxaca , Los Colores Que Marcaron Historia	Reunión	21-23/11/2019	Oaxaca de Juárez.	OCV/EO/AA/088/2019
XIX Congreso Internacional Informática, Robótica, Mecatrónica y Tecnologías.	Congreso.	07-09/11/2019	Bahías de Huatulco.	OCV/EO/AA/089/2019
Museo Reimaginado: encuentro de profesionales de museos de América.	Reunión.	20-22/11/2019	Oaxaca de Juárez.	OCV/EO/AA/090/2019
Segunda Sesión Ordinaria de Red Nacional de Instancias Estatales de Monitoreo y Evaluación.	Reunión	25-26/11/2019	Oaxaca de Juárez.	OCV/EO/AA/091/2019





Nombre del Evento	Tipo de Evento	Fecha	Sede	No. De Expediente
Festival Nacional de Folklor Mexicano en Oaxaca 2019.	Festival.	20-22/12/2019	Oaxaca de Juárez.	OCV/EO/AA/092/2019
Boda Cinco De Octubre Del Dos Mil Diecinueve.	Boda de Destino.	05/10/2019	Oaxaca de Juárez.	OCV/EO/AA/093/2019
Boda Doce De Octubre Del Dos Mil Diecinueve A.	Boda de Destino.	12/10/2019	Oaxaca de Juárez	OCV/EO/AA/094/2019
Boda Doce De Octubre Del Dos Mil Diecinueve B.	Boda de Destino.	12/10/2019	Bahías de Huatulco.	OCV/EO/AA/095/2019
Boda Diecinueve De Octubre Del Dos Mil Diecinueve.	Boda de Destino.	19/10/2019	Oaxaca de Juárez	OCV/EO/AA/096/2019
Boda Veintiséis De Octubre Del Dos Mil Diecinueve A.	Boda de Destino.	26/10/2019	Oaxaca de Juárez	OCV/EO/AA/097/2019
Boda Veintiséis De Octubre Del Dos Mil Diecinueve B.	Boda de Destino.	26/10/2019	Puerto Escondido.	OCV/EO/AA/098/2019
Boda Nueve De Noviembre Del Dos Mil Diecinueve.	Boda de Destino.	09/11/2019	Oaxaca de Juárez.	OCV/EO/AA/099/2019
Boda Dieciséis De Noviembre Del Dos Mil Diecinueve A.	Boda de Destino.	16/11/2019	Oaxaca de Juárez.	OCV/EO/AA/100/2019
Boda Dieciséis De Noviembre Del Dos Mil Diecinueve B.	Boda de Destino.	16/11/2019	Oaxaca de Juárez.	OCV/EO/AA/101/2019
Boda Veintitrés De Noviembre Del Dos Mil Diecinueve A.	Boda de Destino.	23/11/2019	Oaxaca de Juárez.	OCV/EO/AA/102/2019
Boda Veintitrés De Noviembre Del Dos Mil Diecinueve B.	Boda de Destino.	23/11/2019	Oaxaca de Juárez.	OCV/EO/AA/103/2019
Boda Veintitrés De Noviembre Del Dos Mil Diecinueve C.	Boda de Destino.	23/11/2019	Oaxaca de Juárez.	OCV/EO/AA/104/2019
Boda Treinta De Noviembre Del Dos Mil Diecinueve.	Boda de Destino.	30/11/2019	Oaxaca de Juárez.	OCV/EO/AA/105/2019
Boda Siete De Diciembre Del Dos Mil Diecinueve.	Boda de Destino.	07/12/2019	Oaxaca de Juárez.	OCV/EO/AA/106/2019
Boda Catorce De Diciembre Del Dos Mil Diecinueve.	Boda de Destino.	14/12/2019	Oaxaca de Juárez.	OCV/EO/AA/107/2019

**B) PROGRAMA 196. PROFESIONALIZACIÓN TURÍSTICA.**

a) Subprograma 01- Impartición de Capacitaciones.

Actividad 01- Impartición de cursos en materia turística.

Nombre del Evento	Tipo de Evento	Fecha	Sede	No. De Expediente
Capacitación "El papel de los prestadores de servicio en la industria de romance"	Capacitación	21/10/2019	Bahías de Huatulco	OCV/EO/AA/108/2019



GOBIERNO DEL ESTADO  
DE OAXACA

Oaxaca  
JUNTOS CONSTRUIMOS EL CAMBIO



OCV  
Oficina de Convenciones  
y Visitantes de Oaxaca

## LOGROS OBTENIDOS

1. Se realizaron acciones de asesoría logística y técnica para la realización de congresos, convenciones, reuniones y bodas de destino.
2. Se implementaron acciones de atracción, brindando trato personalizado a los usuarios interesados en realizar Bodas de Destino, Congresos y Convenciones en la ciudad de Oaxaca y principales destinos, proporcionando información de servicios y recintos
3. Se otorgaron apoyos a los eventos del segmento de turismo de reuniones y eventos de romance como Congresos y Bodas de Destino.
4. Otorgaron descuentos en transportación aérea y tarifas preferenciales en establecimientos de hospedaje, así como vinculación directa con prestadores de servicios para la atención de eventos de Turismo de Reuniones y Romance.
5. Se obtuvo la sede del Congreso de Medicos del Hospital Médica Sur.
6. Se obtuvo la sede del Congreso IX Reunió Anual Endoclínic ASPEN.
7. Se realizaron 70 acciones de asesoría logística y técnica para la realización de congresos, convenciones, reuniones y bodas de destino.
8. Gracias a los esfuerzos de la Oficina de Convenciones y Visitantes de Oaxaca, la ciudad de Oaxaca de Juárez gano la sede por medio de una Carta Postulación de la Reunión Anual de Industriales de CONCAMÍN 2019. Dicho evento se llevo acabo del 13 al 15 de agosto del presente año en el Centro Cultural y de Convenciones de Oaxaca, generando así una derrama aproximada de 5.8 mdp.
9. La Oficina de Convenciones y Visitantes de Oaxaca acredita como socio de la Asociación Mexicana de Recintos FERIALES, A.C.
10. Se realizó el evento Cumbre de la Industria Alimentaria TIF, se llevo acabo del 05 al 08 de noviembre del presente año en el Centro Cultural y de Convenciones de Oaxaca, generando así una derrama aproximada de 2.9 mdp.
11. Se realizó la comercialización del Centro de Convenciones de Oaxaca con la realización de 29 eventos en el Centro de Convenciones de Oaxaca.
12. Se realizó la comercialización del Jardín Etnobotánico de Oaxaca con 12 eventos.



DERRAMA ECONÓMICA GENERADO EN EL TRIMESTRE OCTUBRE-DICIEMBRE 2019.

**DERRAMA ECONÓMICA -VALLES CENTRALES-**

TURISMO DE REUNIONES Y ROMANCE	
CONCEPTO	RESULTADOS
Número de visitantes	19,570
Cuartos noche	29,355
Estadía promedio	3
Gasto promedio diario -Valles Centrales	\$ 2,458.00
Determinación de la Derrama Económica	DE= 19,570*3*2,458.00
<b>Derrama Económica</b>	<b>\$ 144,309,180</b>

**DERRAMA ECONÓMICA -BAHÍAS DE HUATULCO-**

TURISMO DE REUNIONES Y ROMANCE	
CONCEPTO	RESULTADOS
Número de visitantes	960
Cuartos noche	1,440
Estadía promedio	3
Gasto promedio diario -Bahías de Huatulco	\$ 3,571.00
Determinación de la Derrama Económica	DE= 960*3 *3,571.00
<b>Derrama Económica</b>	<b>\$10,284,480</b>

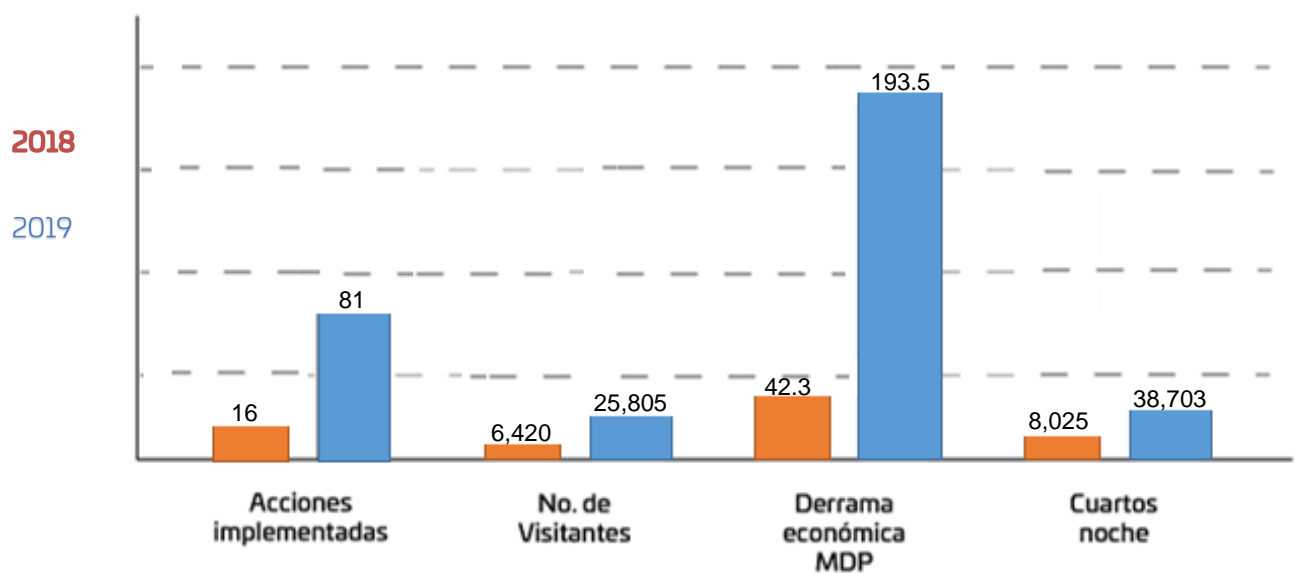


## TOTALES DE ACCIONES REALIZADOS Y DERRAMA ECONÓMICA GENERADA

TURISMO DE REUNIONES Y ROMANCE			
Número	Acciones	Concepto	Resultados
03	Congresos		
02	Asambleas		
02	Festivales		
03	Visitas de Inspección		
03	Convención.		
01	Seminario.		
06	Reuniones.		
02	Feria.		
01	Capacitación.		
15	Bodas de Destino.	Número de Visitantes	25,805
14	Postulaciones.	Cuartos Noche	38,708
1	Equipamiento	Estadía Promedio	3
01	Campañas.	Gastos promedio global	\$2,466.00
54	<b>Total de Acciones</b>	<b>Derrama Económica</b>	<b>\$193,509,510</b>

**Notas:** El gasto promedio diario de los turistas en la Ciudad de Oaxaca es de \$ 2,458.00, en Bahías de Huatulco \$ 3,571.00 y en Puerto Escondido es de \$ 1,369.00, Sistema de Información Turística Estatal (SITE). SECTUR Oaxaca.

## GRAFICA COMPARATIVA DEL TRIMESTRE OCTUBRE-DICIEMBRE 2019





GOBIERNO DEL ESTADO  
DE OAXACA

**Oaxaca**  
JUNTOS CONSTRUIMOS EL CAMBIO



**OCV**  
Oficina de Convenciones  
y Visitantes de Oaxaca

## Reglas de operación y participación del sector empresarial.

La Oficina de Convenciones y Visitantes de Oaxaca, cuenta con un Comité Técnico como órgano máximo de autoridad del fideicomiso, mismo que cuenta con amplia competencia para autorizar todo tipo de actos relacionados con el fideicomiso. En función de los fines de la entidad, este órgano está facultado para aprobar los programas, planes y proyectos relativos al cumplimiento de sus fines, con su correspondiente asignación de recursos en congruencia con el plan estatal de desarrollo vigente; así como vigilar que se cumpla con lo dispuesto en la Ley General de Contabilidad Gubernamental, los acuerdos emitidos por el Consejo de Armonización Contable, y con los informes a que alude la Ley Estatal de Presupuesto y de Responsabilidad Hacendaria.

El comité no sólo se integra por representantes de distintas instancias gubernamentales, sino que además constituye un auténtico instrumento de participación ciudadana, a través de la inclusión de distintas asociaciones turísticas de la Ciudad de Oaxaca, Bahía de Huatulco y Puerto Escondido.

Asimismo, se mantiene una estrecha colaboración con los distintos actores del sector turístico tales como: prestadores de servicios turísticos especializados, agencias de viajes, organizadores de eventos, restaurantes y otros organismos gubernamentales, con la finalidad de implementar estrategias conjuntas que permitan maximizar los alcances de las acciones de atracción y atención de eventos a cargo de la entidad.

Todo lo anterior, contribuye a incrementar, fortalecer y diversificar la oferta turística mediante el diseño e implementación de planes, programas y proyectos integrales de desarrollo turístico desde criterios de competitividad y sustentabilidad, así como promover eficazmente los destinos turísticos para su posicionamiento en los mercados nacionales e internacionales. De la misma manera, se impulsa la excelencia de los servicios turísticos mediante programas de profesionalización para incrementar consistentemente la competitividad de la oferta turística y diseñar sistemas eficientes y actualizados de comercialización y posicionamiento de la oferta turística, mismos que contribuyen a incrementar la derrama económica a partir del fomento de la actividad turística en el segmento de turismo de reuniones y de romance en las regiones y municipios del estado de Oaxaca.

Además, se impulsa el desarrollo sustentable de las comunidades oaxaqueñas ubicadas en zonas de potencial turístico, favoreciendo su participación en el sector especializado para generar beneficios económicos y sociales en el estado.

CONCEPTO	EJERCICIO FISCAL 2019	EJERCICIO FISCAL 2018	CONCEPTO	EJERCICIO FISCAL 2019	EJERCICIO FISCAL 2018
<b>ACTIVO</b>			<b>PASIVO</b>		
<b>ACTIVO CIRCULANTE</b>			<b>PASIVO CIRCULANTE</b>		
EFFECTIVO Y EQUIVALENTES	8,832,207	1,051,074	CUENTAS POR PAGAR A CORTO PLAZO	9,824,432	1,966,229
DERECHOS A RECIBIR EFECTIVO O EQUIVALENTES	992,225	915,155	DOCUMENTOS POR PAGAR A CORTO PLAZO	0	0
DERECHOS A RECIBIR BIENES O SERVICIOS	0	0	PORCIÓN A CORTO PLAZO DE LA DEUDA PÚBLICA A LARGO PLAZO	0	0
INVENTARIOS	0	0	TITULOS Y VALORES A CORTO PLAZO	0	0
ALMACENES	0	0	PASIVOS DIFERIDOS A CORTO PLAZO	0	0
ESTIMACIÓN POR PÉRDIDA O DETERIORO DE ACTIVOS CIRCULANTES	0	0	FONDOS Y BIENES DE TERCEROS EN GARANTÍA Y/O ADMINISTRACIÓN A CORTO PLAZO	0	0
OTROS ACTIVOS CIRCULANTES	0	0	PROVISIONES A CORTO PLAZO	0	0
<b>Total de ACTIVO CIRCULANTE</b>	<b>9,824,432</b>	<b>1,966,229</b>	OTROS PASIVOS A CORTO PLAZO	0	0
<b>ACTIVO NO CIRCULANTE</b>			<b>Total de PASIVO CIRCULANTE</b>	<b>9,824,432</b>	<b>1,966,229</b>
INVERSIONES FINANCIERAS A LARGO PLAZO	0	0	<b>PASIVO NO CIRCULANTE</b>		
DERECHOS A RECIBIR EFECTIVO O EQUIVALENTES A LARGO PLAZO	0	0	CUENTAS POR PAGAR A LARGO PLAZO	0	0
BIENES INMUEBLES, INFRAESTRUCTURA Y CONSTRUCCIONES EN PROCESO	0	0	DOCUMENTOS POR PAGAR A LARGO PLAZO	0	0
BIENES MUEBLES	4,494,692	1,106,403	DEUDA PÚBLICA A LARGO PLAZO	0	0
ACTIVOS INTANGIBLES	795,591	0	PASIVOS DIFERIDOS A LARGO PLAZO	0	0
DEPRECIACIÓN, DETERIORO Y ARMORTIZACIÓN ACUMULADA DE BIENES	-265,610	-132,805	FONDOS Y BIENES DE TERCEROS EN GARANTÍA Y/O ADMINISTRACIÓN A LARGO PLAZO	0	0
ACTIVOS DIFERIDOS	0	0	PROVISIONES A LARGO PLAZO	0	0
ESTIMACIÓN POR PÉRDIDA O DETERIORO DE ACTIVOS NO CIRCULANTES	0	0	<b>Total de PASIVO NO CIRCULANTE</b>	<b>0</b>	<b>0</b>
OTROS ACTIVOS NO CIRCULANTES	0	0	<b>TOTAL PASIVO</b>	<b>9,824,432</b>	<b>1,966,229</b>
<b>Total de ACTIVO NO CIRCULANTE</b>	<b>5,024,673</b>	<b>973,598</b>	HACIENDA PÚBLICA/PATRIMONIO		
<b>TOTAL DE ACTIVOS</b>	<b>14,849,104</b>	<b>2,939,827</b>	HACIENDA PÚBLICA/PATRIMONIO CONTRIBUIDO		
			APORTACIONES	0	0
			DONACIONES DE CAPITAL	800,000	800,000
			ACTUALIZACIÓN DE LA HACIENDA PÚBLICA/ PATRIMONIO	0	0
			<b>Total de HACIENDA PÚBLICA/PATRIMONIO CONTRIBUIDO</b>	<b>800,000</b>	<b>800,000</b>
			HACIENDA PÚBLICA/PATRIMONIO GENERADO		
			RESULTADOS DE EJERCICIO (AHORRO/ DESAHORRO)	0	0
			RESULTADOS DE EJERCICIOS ANTERIORES	173,600	306,403
			REVALÚOS	0	0
			RESERVAS	0	0
			RECTIFICACIONES DE RESULTADOS DE EJERCICIOS ANTERIORES	0	0
			<b>Total de HACIENDA PÚBLICA/PATRIMONIO GENERADO</b>	<b>173,600</b>	<b>306,403</b>
			EXCESO O INSUFICIENCIA EN LA ACTUALIZACIÓN DE LA HACIENDA PÚBLICA/PATRIMONIO		
			RESULTADO POR POSICIÓN MONETARIA	0	0
			RESULTADO POR TENENCIA DE ACTIVOS NO MONETARIOS	0	0
			<b>Total de EXCESO O INSUFICIENCIA EN LA ACTUALIZACIÓN DE LA HACIENDA PÚBLICA/PATRIMONIO</b>	<b>0</b>	<b>0</b>
			<b>TOTAL HACIENDA</b>	<b>973,600</b>	<b>1,106,403</b>
			Resultados del Ejercicio (Ahorro/Desahorro)	4,051,073	-132,805
			<b>Total de Pasivo y Patrimonio/Hacienda Pública</b>	<b>14,849,104</b>	<b>2,939,827</b>

**DIRECTOR ADMINISTRATIVO**

MAESTRO ALAN RAMOS ORTIZ

Bajo protesta de decir verdad declaramos que los estados financieros y sus Notas son razonablemente correctos y responsabilidad del emisor.

Lugar y fecha de generación: Reyes Mantecón, Oaxaca; a 14 de ENERO de 2020.

**DIRECTORA GENERAL**

LICENCIADA MARIEL LÓPEZ MARTÍNEZ

CONCEPTO	EJERCICIO FISCAL 2019	EJERCICIO FISCAL 2018	CONCEPTO	EJERCICIO FISCAL 2019	EJERCICIO FISCAL 2018
<b>INGRESOS Y OTROS BENEFICIOS</b>			<b>GASTOS Y OTRAS PÉRDIDAS</b>		
<b>INGRESOS DE GESTIÓN</b>	<b>0</b>	<b>0</b>	<b>GASTOS DE FUNCIONAMIENTO</b>	<b>0</b>	<b>0</b>
IMPUESTOS	0	0	SERVICIOS PERSONALES	0	0
CUOTAS Y APORTACIONES DE SEGURIDAD SOCIAL	0	0	MATERIALES Y SUMINISTROS	0	0
CONTRIBUCIONES DE MEJORAS	0	0	SERVICIOS GENERALES	0	0
DERECHOS	0	0	<b>TRANSFERENCIAS, ASIGNACIONES, SUBSIDIOS Y OTRAS AYUDAS</b>	<b>10,790,980</b>	<b>3,839,598</b>
<b>PRODUCTOS DE TIPO CORRIENTE</b>	<b>0</b>	<b>0</b>	<b>UDAS</b>		
APROVECHAMIENTOS DE TIPO CORRIENTE	0	0	TRANSFERENCIAS INTERNAS Y ASIGNACIONES AL SECTOR PÚBLICO	0	0
INGRESOS POR VENTA DE BIENES Y SERVICIOS	0	0	TRANSFERENCIAS AL RESTO DEL SECTOR PÚBLICO	0	0
INGRESOS NO COMPRENDIDOS EN LAS FRACCIONES DE LA LEY DE INGRESOS CAUSADOS EN EJERCICIOS FISCALES ANTERIORES	0	0	SUBSIDIOS Y SUBVENCIONES	0	0
<b>PARTICIPACIONES, APORTACIONES, TRANSFERENCIAS, ASIGNACIONES, SUBSIDIOS Y OTRAS AYUDAS</b>	<b>14,974,858</b>	<b>3,839,598</b>	AYUDAS SOCIALES	0	0
PARTICIPACIONES Y APORTACIONES	0	0	PENSIONES Y JUBILACIONES	0	0
TRANSFERENCIAS, ASIGNACIONES, SUBSIDIOS Y OTRAS AYUDAS	14,974,858	3,839,598	TRANSFERENCIAS A FIDEICOMISOS, MANDATOS Y CONTRATOS ANÁLOGOS	10,790,980	3,839,598
<b>OTROS INGRESOS Y BENEFICIOS</b>	<b>0</b>	<b>0</b>	TRANSFERENCIAS A LA SEGURIDAD SOCIAL	0	0
INGRESOS FINANCIEROS	0	0	DONATIVOS	0	0
INCREMENTO POR VARIACIÓN DE INVENTARIOS	0	0	TRANSFERENCIAS AL EXTERIOR	0	0
DISMINUCIÓN DEL EXCESO DE ESTIMACIONES POR PÉRDIDA O DETERIORO U OBSOLESCENCIA	0	0	<b>PARTICIPACIONES Y APORTACIONES</b>	<b>0</b>	<b>0</b>
DISMINUCIÓN DEL EXCESO DE PROVISIONES	0	0	PARTICIPACIONES	0	0
OTROS INGRESOS DE EJERCICIOS ANTERIORES	0	0	APORTACIONES	0	0
INGRESOS EXTRAORDINARIOS	0	0	CONVENIOS	0	0
<b>OTROS INGRESOS Y BENEFICIOS VARIOS</b>	<b>0</b>	<b>0</b>	<b>INTERESES, COMISIONES Y OTROS GASTOS DE LA DEUDA PÚBLICA</b>	<b>0</b>	<b>0</b>
<b>TOTAL DE INGRESOS Y OTROS BENEFICIOS</b>	<b>14,974,858</b>	<b>3,839,598</b>	<b>ÚBICA</b>		
			INTERESES DE LA DEUDA PÚBLICA	0	0
			COMISIONES DE LA DEUDA PÚBLICA	0	0
			GASTOS DE LA DEUDA PÚBLICA	0	0
			COSTO POR COBERTURAS	0	0
			APOYOS FINANCIEROS	0	0
			<b>OTROS GASTOS Y PÉRDIDAS EXTRAORDINARIAS</b>	<b>132,805</b>	<b>132,805</b>
			ESTIMACIONES, DEPRECIACIONES, DETERIOROS, OBSOLESCENCIA Y AMORTIZACIONES	132,805	132,805
			PROVISIONES	0	0
			DISMINUCIÓN DE INVENTARIOS	0	0
			AUMENTO POR INSUFICIENCIA DE ESTIMACIONES POR PÉRDIDA O DETERIORO U OBSOLESCENCIA	0	0
			AUMENTO POR INSUFICIENCIA DE PROVISIONES	0	0
			OTROS GASTOS	0	0
			<b>INVERSIÓN PÚBLICA</b>	<b>0</b>	<b>0</b>
			INVERSIÓN PÚBLICA NO CAPITALIZABLE	0	0
			<b>TOTAL DE GASTOS Y OTRAS PÉRDIDAS</b>	<b>10,923,785</b>	<b>3,972,403</b>
			<b>AHORRO NETO DEL EJERCICIO</b>	<b>4,051,073</b>	<b>-132,805</b>

**DIRECTOR ADMINISTRATIVO**

MAESTRO ALAN RAMOS ORTIZ

Bajo protesta de decir verdad declaramos que los estados financieros y sus Notas son razonablemente correctos y responsabilidad del emisor.

Lugar y fecha de generación: Reyes Mantecón, Oaxaca; a 14 de ENERO de 2020

**DIRECTORA GENERAL**

LICENCIADA MARIEL LÓPEZ MARTÍNEZ

Concepto	Hacienda Pública/ Patrimonio			Ajustes por Cambios de Valor	Total
	Contribuido	Generado			
		Ejerc. Ant.	Del Ejercicio		
<b>Patrimonio Neto Inicial Ajustado del Ejercicio</b>	<b>800,000</b>	<b>0</b>	<b>0</b>	<b>0</b>	<b>800,000</b>
DONACIONES DE CAPITAL	800,000	0	0	0	800,000
<b>Variaciones de la Hacienda Pública / Patrimonio Neto del Ejercicio</b>	<b>0</b>	<b>0</b>	<b>306,403</b>	<b>0</b>	<b>306,403</b>
RESULTADOS DE EJERCICIOS ANTERIORES	0	0	306,403	0	306,403
<b>Hacienda Pública / Patrimonio Neto Final del Ejercicio 2018</b>	<b>800,000</b>	<b>0</b>	<b>306,403</b>	<b>0</b>	<b>1,106,403</b>
<b>Cambios en la Hacienda Pública / Patrimonio Neto del Ejercicio 2019</b>	<b>800,000</b>	<b>0</b>	<b>0</b>	<b>0</b>	<b>800,000</b>
DONACIONES DE CAPITAL	800,000	0	0	0	800,000
<b>Variaciones de la Hacienda Pública / Patrimonio Neto del Ejercicio</b>	<b>0</b>	<b>0</b>	<b>306,405</b>	<b>0</b>	<b>306,405</b>
RESULTADOS DE EJERCICIOS ANTERIORES	0	0	173,600	0	173,600
RESULTADOS DEL EJERCICIO (AHORRO/ DESAHORRO)	0	0	132,805	0	132,805
<b>Saldo Neto en la Hacienda Pública / Patrimonio 2019</b>	<b>800,000</b>	<b>0</b>	<b>306,405</b>	<b>0</b>	<b>1,106,405</b>

**DIRECTOR ADMINISTRATIVO**

MAESTRO ALAN RAMOS ORTIZ

Lugar y fecha de generación: Reyes Mantecón, Oaxaca; a 14 de ENERO de 2020.

Bajo protesta de decir verdad declaramos que los estados financieros y sus Notas son razonablemente correctos y responsabilidad del emisor.

**DIRECTORA GENERAL**

LICENCIADA MARIEL LOPEZ MARTÍNEZ



CONCEPTO	ORIGEN	APLICACIÓN	CONCEPTO	ORIGEN	APLICACIÓN
<b>ACTIVO</b>	<b>132,805</b>	<b>12,042,083</b>	<b>PASIVO</b>	<b>7,858,203</b>	<b>0</b>
ACTIVO CIRCULANTE	0	7,858,203	PASIVO CIRCULANTE	7,858,203	0
EFFECTIVO Y EQUIVALENTES	0	7,781,133	CUENTAS POR PAGAR A CORTO PLAZO	7,858,203	0
DERECHOS A RECIBIR EFECTIVO O EQUIVALENTES	0	77,070	<b>HACIENDA PÚBLICA/PATRIMONIO</b>	<b>0</b>	<b>132,803</b>
<b>ACTIVO NO CIRCULANTE</b>	<b>132,805</b>	<b>4,183,880</b>	HACIENDA PÚBLICA/PATRIMONIO CONTRIBUIDO	0	0
BIENES MUEBLES	0	3,388,289	DONACIONES DE CAPITAL	0	0
ACTIVOS INTANGIBLES	0	795,591	HACIENDA PÚBLICA/PATRIMONIO GENERADO	0	132,803
DEPRECIACIÓN, DETERIORO Y ARMORTIZACIÓN ACUMULADA DE BIENES	132,805	0	RESULTADOS DE EJERCICIO (AHORRO/ DESAHORRO)	0	0
			RESULTADOS DE EJERCICIOS ANTERIORES	0	132,803
			<b>RESULTADOS DEL EJERCICIO (AHORRO/DESAHORRO)</b>	<b>11,135,260</b>	<b>0</b>
			<b>TOTALES</b>	<b>18,993,462</b>	<b>132,803</b>

**DIRECTOR ADMINISTRATIVO**

MAESTRO ALAN RAMOS ORTIZ



**OCV**

Oficina de Convenciones y Visitantes

**DIRECCIÓN GENERAL**

Lugar y fecha de generación: Reyes Mantecón, Oaxaca; a 14 de ENERO de 2020

Bajo protesta de decir verdad declaramos que los estados financieros y sus Notas son razonablemente correctos y responsabilidad del emisor.

**DIRECTORA GENERAL**

LICENCIADA MARIEL LOPEZ MARTÍNEZ

GOBIERNO DEL ESTADO DE OAXACA  
 UR: 603 - OFICINA DE CONVENCIONES Y VISITANTES DE OAXACA  
 UE: 001- OFICINA DE CONVENCIONES Y VISITANTES DE OAXACA  
 ESTADO DE FLUJO DE EFECTIVO DEL 1o DE ENERO AL 31 DE DICIEMBRE 2019 (pesos)




Concepto	dic-19	dic-18	Concepto	dic-19	dic-18
<b>Flujos de Efectivo de las Actividades de Operación</b>			<b>Flujos de Efectivo de las Actividades de Inversión</b>		
<b>Origen</b>	<b>22,854,010</b>	<b>6,624,147</b>	<b>Origen</b>	<b>132,805</b>	<b>0</b>
Impuestos	0	0	Bienes Inmuebles, Infraestructura y Construcciones en Proceso	0	0
Cuotas y Aportaciones de Seguridad Social	0	0	Bienes Muebles	0	0
Contribuciones de mejoras	0	0	Otros Origenes de Inversión	132,805	0
Derechos	0	0	<b>Aplicación</b>	<b>4,183,878</b>	<b>1,106,403</b>
Productos	0	0	Bienes Inmuebles, Infraestructura y Construcciones en Proceso	0	0
Aprovechamientos	0	0	Bienes Muebles	0	1,106,403
Ingresos por Venta de Bienes y Prestación de Servicios	0	0	Otras Aplicaciones de Inversión	4,183,880	0
Participaciones, Aportaciones, Convenios, Incentivos derivado de la colaboración Fiscal y Fondos distintos de Aportaciones	0	0	<b>Flujos Netos de Efectivo por Actividades de Inversión</b>	<b>-4,051,073</b>	<b>-1,106,403</b>
Transferencias, Asignaciones, Subsidios y Subvenciones, y Pensiones y Jubilaciones.	14,974,858	3,839,598	<b>Flujo de Efectivo de las Actividades de Financiamiento</b>		
Otros Orígenes de Operación	7,879,152	2,784,549	<b>Origen</b>	<b>0</b>	<b>132,805</b>
<b>Aplicación</b>	<b>11,021,804</b>	<b>4,892,876</b>	Endeudamiento Neto	0	0
Servicios Personales	0	0	Interno	0	0
Materiales y Suministros	0	0	Externo	0	0
Servicios Generales	0	0	Otros Origenes de Financiamiento	0	132,805
Transferencias Internas y Asignaciones al Sector Público	0	0	<b>Aplicación</b>	<b>0</b>	<b>0</b>
Transferencias al resto del Sector Público	0	0	Servicios de la Deuda	0	0
Subsidios y Subvenciones	0	0	Interno	0	0
Ayudas Sociales	0	0	Externo	0	0
Pensiones y Jubilaciones	0	0	Otras Aplicaciones de Financiamiento	0	0
Transferencias a Fideicomisos, Mandatos y Contratos Análogo	10,923,785	3,839,598	<b>Flujos netos de Efectivo por Actividades de Financiamiento</b>	<b>0</b>	<b>132,805</b>
Transferencias a la Seguridad Social	0	0			
Donativos	0	0	<b>Incremento/Disminución Neta en el Efectivo y Equivalentes al Efectivo</b>	<b>7,781,133</b>	<b>757,673</b>
Transferencias al Exterior	0	0			
Participaciones	0	0	<b>Efectivo y Equivalentes al Efectivo al Inicio del Ejercicio</b>	<b>1,051,074</b>	<b>293,401</b>
Aportaciones	0	0			
Convenios	0	0	<b>Efectivo y Equivalentes al Efectivo al Final del Ejercicio</b>	<b>8,832,207</b>	<b>1,051,074</b>
Otras Aplicaciones de Operación	98,019	1,053,278			
<b>Flujos Netos de Efectivo por Actividades de Operación</b>	<b>11,832,206</b>	<b>1,731,271</b>			

Bajo protesta de decir verdad declaramos que los estados financieros y sus Notas son razonablemente correctos y responsabilidad del emisor.

Maestro Alan Ramos Ortiz  
 Director Administrativo

Licenciada Mariel López Martínez  
 Directora General





DESCRIPCION	SALDO INICIAL	PERIODO		SALDO FINAL	FLUJO
		CARGOS	ABONOS		
<b>ACTIVO</b>					
<b>ACTIVO CIRCULANTE</b>	<b>1,966,229</b>	---	---	<b>1,966,229</b>	---
EFFECTIVO Y EQUIVALENTES	1,051,074	---	---	1,051,074	---
DERECHOS A RECIBIR EFFECTIVO O EQUIVALENTES	915,155	---	---	915,155	---
DERECHOS A RECIBIR BIENES O SERVICIOS	---	---	---	---	---
INVENTARIOS	---	---	---	---	---
ALMACENES	---	---	---	---	---
ESTIMACIÓN POR PÉRDIDA O DETERIORO DE ACTIVOS CIRCULANTES	---	---	---	---	---
OTROS ACTIVOS CIRCULANTES	---	---	---	---	---
<b>ACTIVO NO CIRCULANTE</b>	<b>973,598</b>	<b>4,183,880</b>	<b>132,805</b>	<b>5,024,673</b>	<b>4,051,075</b>
INVERSIONES FINANCIERAS A LARGO PLAZO	---	---	---	---	---
DERECHOS A RECIBIR EFFECTIVO O EQUIVALENTES A LARGO PLAZO	---	---	---	---	---
BIENES INMUEBLES, INFRAESTRUCTURA Y CONSTRUCCIONES EN PROCESO	---	---	---	---	---
BIENES MUEBLES	1,106,403	---	---	1,106,403	---
ACTIVOS INTANGIBLES	---	---	---	---	---
DEPRECIACIÓN, DETERIORO Y ARMORTIZACIÓN ACUMULADA DE BIENES	-132,805	---	---	-132,805	---
ACTIVOS DIFERIDOS	---	---	---	---	---
ESTIMACIÓN POR PÉRDIDA O DETERIORO DE ACTIVOS NO CIRCULANTES	---	---	---	---	---
OTROS ACTIVOS NO CIRCULANTES	---	---	---	---	---
<b>TOTAL ACTIVO</b>	<b>2,939,827</b>	<b>23,393,677</b>	<b>11,484,400</b>	<b>14,849,104</b>	<b>11,909,277</b>

  
**DIRECTOR ADMINISTRATIVO**  
 MAESTRO ALAN RAMOS ORTIZ



Lugar y fecha de generación: Reyes Mantecón, Oaxaca; a 14 de ENERO de 2020  
 Bajo protesta de decir verdad declaramos que los estados financieros y sus Notas son razonablemente correctos y responsabilidad del emisor.

  
**DIRECTORA GENERAL**  
 LICENCIADA MARIEL LÓPEZ MARTÍNEZ

DENOMINACIÓN DE LAS DEUDAS	MONEDA DE CONTRATACIÓN	INSTITUCION O PAÍS ACREEDOR	SALDO INICIAL DEL PERIODO	SALDO FINAL DEL PERIODO
<b>DEUDA PÚBLICA</b>				
<b>Corto Plazo</b>				
<b>Deuda Interna</b>				
Instituciones de Crédito	PESOS	MEXICO	0	0
Títulos y Valores			0	0
Arrendamientos Financieros			0	0
<b>Deuda Externa</b>				
Organismos Financieros Internacionales			0	0
Deuda Bilateral			0	0
Títulos y Valores			0	0
Arrendamientos Financieros			0	0
<b>Subtotal a Corto Plazo</b>			<b>0</b>	<b>0</b>
<b>Largo Plazo</b>				
<b>Deuda Interna</b>				
Instituciones de Crédito	PESOS	MEXICO	0	0
Títulos y Valores			0	0
Arrendamientos Financieros			0	0
<b>Deuda Externa</b>				
Organismos Financieros Internacionales			0	0
Deuda Bilateral			0	0
Títulos y Valores			0	0
Arrendamientos Financieros			0	0
<b>Subtotal a Largo Plazo</b>			<b>0</b>	<b>0</b>
<b>OTROS PASIVOS</b>				
OTROS	PESOS	MEXICO	0	0
<b>SUBTOTAL OTROS PASIVOS</b>			<b>0</b>	<b>0</b>
<b>TOTAL DEUDA Y OTROS PASIVOS</b>			<b>0</b>	<b>0</b>



## INFORME SOBRE PASIVOS CONTINGENTES

En el capítulo VII, numeral III, inciso g del Manual de Contabilidad Gubernamental emitido por el Concejo Nacional de Armonización Contable (CONAC), establece en términos generales que son:

Obligaciones que tienen su origen en hechos específicos e independientes del pasado que en el futuro pueden ocurrir o no y de acuerdo con lo que acontezca, desaparecen o se convierten en pasivos reales tales como; Juicios, garantías, avales costos de planes de pensiones, jubilaciones, etc.

### Informe de Pasivos Contingentes

No	Concepto	Importe
1	Juicios	\$ 0.00
2	Garantías	0.00
3	Avales	0.00
4	Costo de Planes de Pensiones	0.00
5	Jubilaciones	0.00
6	Otras Provisiones a Largo Plazo	0.00
	<b>Total Pasivos Contingentes</b>	<b>\$ 0.00</b>

En cumplimiento a lo dispuesto en el artículo 46 fracción 1, inciso f y artículo 52 párrafo segundo de la Ley General de Contabilidad Gubernamental, el Informe sobre Pasivos Contingentes se hace mención que; El Fideicomiso Público denominado Oficina de Convenciones y Visitantes de Oaxaca "Sin Información que Revelar" al cierre de diciembre del ejercicio 2019.



## NOTAS A LOS ESTADOS FINANCIEROS

DEL 01 DE ENERO AL 31 DE DICIEMBRE DEL 2019  
(PESOS)

Remito el informe del periodo relacionado con la Información Financiera de la Unidad Responsable 603-Fideicomiso Público denominado Oficina de Convenciones y Visitantes de Oaxaca, a efecto de dar cumplimiento a los artículos 46 y 49 de la Ley General de Contabilidad Gubernamental, los entes públicos deberán acompañar notas a los estados financieros cuyos rubros así lo requieran teniendo presente a las normas de información financiera NIF A-7 presentación y revelación, en relación a la responsabilidad de rendir cuentas conforme a los postulados de revelación suficiente e importancia relativa con la finalidad que la información sea de mayor utilidad para los usuarios para la toma de decisiones.

### NOTAS DE DESGLOSE

#### I) NOTAS AL ESTADO DE SITUACION FINANCIERA

El Estado de Situación Financiera muestra la posición financiera de la entidad, valuados y elaborados de acuerdo con los Postulados Básicos de Contabilidad Gubernamental, Normas y Metodología para emisión de Información y estructura de los Estados Financieros y sus Notas emitidos por el Consejo de Armonización Contable, tiene como propósito mostrar información relativa a los recursos, derechos y obligaciones, que se clasifican en rubros de acuerdo a su disponibilidad de liquidez a igual que sus obligaciones, con relación a su exigibilidad.

#### ACTIVO

**Activos Circulantes.** El activo Circulante se compone de los fondos, valores, y derechos cuantificados en términos monetarios por un importe de \$ 9,824,432 con que dispone la entidad para la operatividad y la prestación de servicios públicos y se integra como sigue.

**(1) Efectivo y Equivalentes.** El rubro de este apartado lo conforma el 89.90% del total del Activo Circulante, refiere la disponibilidad financiera de las cuentas bancarias, que lo conforman el patrimonio por proyectos de inversiones de la entidad, rendimientos generado, integrado de la siguiente manera.

Efectivo y Equivalentes	EJERCICIO 2019	EJERCICIO 2018
BBVA Bancomer 2-1064841	\$ 8,820,833	\$ 1,051,074
Banorte 010391166162	11,374	0
<b>Total Efectivo y Equivalentes</b>	<b>\$ 8,832,207</b>	<b>\$ 1,051,074</b>



(2) **Derechos a recibir Efectivo o Equivalentes.** En este rubro representa el 89.90% de activos circulantes expresado en el Estado de Situación Financiera integrado por; **Provisiones de Terceros** en retenciones de impuesto sobre sueldos y salarios, retenciones de cuotas de seguridad social, Infonavit, seguro de vida MMyS, correspondiente al mes de diciembre, **Otros Deudores Diversos** por las cuentas por liquidar certificadas, cabe señalar que en este rubro se contempla el saldo de \$ 810,000.00 corresponde al ejercicio 2016 que al cierre del periodo no fueron ministrados por la Secretaría de Finanzas y forma parte de Adeudos de Ejercicios Anteriores por ejecución de un proyecto de inversión.

Derechos a recibir efectivo y Equivalentes	EJERCICIO 2019	EJERCICIO 2018
Impuesto sobre sueldos y salarios	42,893	0
IMSS	3,525	0
Seguro de vida de MMyS	0	956
IMSS Cesantía y Vejez	5,210	0
Crédito INFONAVIT	4,308	0
Banca mercantil del norte SA de CV	4,708	0
Secretaría de Finanzas (Ejercicio 2016)	810,000	810,000
Secretaría de Finanzas (Provisión)	121,581	104,199
<b>Total Derechos a recibir efectivo y Equivalentes</b>	<b>992,225</b>	<b>915,155</b>
<b>TOTAL DE ACTIVO CIRCULANTE</b>	<b>\$ 9,824,432</b>	<b>\$ 1,966,229</b>

### ACTIVO NO CIRCULANTE.

Constituido por el conjunto de bienes muebles requeridos por la entidad para el desarrollo de sus actividades, sin el propósito de venta; inversiones, cuyo valor de realización o disponibilidad se considera en un plazo mayor a doce meses.

(3) **Bienes Muebles e Intangibles:** Representa el monto de los bienes muebles e intangibles de la entidad:

Activo no Circulante- Bienes Muebles	EJERCICIO 2019	EJERCICIO 2018
Muebles de oficina y estantería	\$ 3,728,603	\$ 800,000
Equipo de cómputo y de tecnología de información	251,098	251,096
Otros mobiliarios y equipos de administración	13,664	7,887
Sistemas de aire acondicionado calefacción y de refrigeración	7,300	7,300
Equipo de Comunicación y Telecomunicación	179,987	0
Herramientas y Máquinas-Herramienta	245,532	0
Otros equipos	68,508	40,120
<b>Total Bienes Muebles</b>	<b>4,494,692</b>	<b>1,106,403</b>
<b>Intangibles -Software</b>	<b>795,591</b>	<b>0</b>
<b>Totales Bienes Muebles e Intangibles</b>	<b>5,290,283</b>	<b>1,106,403</b>
Depreciación, Deterioro y amortización Acumulable de Bienes e Intangibles	-265,611	-132,805
<b>Total de Activo no Circulante</b>	<b>5,024,672</b>	<b>973,598</b>
<b>TOTAL DE ACTIVOS</b>	<b>\$ 14,849,104</b>	<b>\$ 2,939,827</b>



### ACTIVO NO CIRCULANTE.

Está constituido por el conjunto de valores y derechos de realización o disponibilidad con un periodo de tiempo superior a un año y representa el 33.84% del total de los activos.

**Bienes muebles e Intangibles.** El rubro de Bienes Muebles e Intangibles al cierre del periodo se integra como sigue.

CUENTAS	EJERCICIO 2019	EJERCICIO 2018
<b>Bienes Muebles:</b>		
Muebles de oficina y estantería	\$ 3,728,603	\$ 800,000
Equipo de Cómputo y Tecnología de la Información	251,098	251,096
Equipos y Aparatos Audiovisuales	0	0
Otros mobiliarios y equipos de administración	13,664	7,887
Equipo de Comunicación y Telecomunicación	179,987	0
Herramientas y Máquinas-Herramienta	245,532	0
Equipo Médico y de Laboratorio	0	0
Sistemas de aire acondicionado calefacción y de refrigeración	7,300	7,300
Instrumental Médico y de Laboratorio	0	0
Automóviles y Camiones	0	0
Maquinaria y Equipo Agropecuario	0	0
Equipo de Comunicación y de Telecomunicación	0	0
Equipos de Generación Eléctrica, aparatos y accesorios eléctricos	0	0
Otros equipos	68,508	40,120
<b>Total de Bienes Muebles</b>	<b>4,494,692</b>	<b>1,106,403</b>
<b>Activos Intangibles:</b>		
Software	795,591	0
<b>Total Activos Intangibles</b>	<b>795,591</b>	<b>0</b>
<b>TOTAL ACTIVO NO CIRCULANTE</b>	<b>\$ 5,290,283</b>	<b>\$ 1,106,403</b>

### PASIVO

El saldo de este rubro, asciende la cantidad de \$ 9,824,432 y muestra básicamente a los Pasivos Circulantes, que corresponden a los compromisos de pagos adquiridos durante el ejercicio fiscal 2016 y 2019 con proveedores por adquisición de bienes y contratación de servicios, también este rubro se contemplan los montos de las provisiones por retenciones de impuestos y cuotas de seguridad social a los trabajadores de MMyS de la entidad correspondiente al periodo que se informa.

**(3) Cuentas por pagar a corto plazo y Otras cuentas por pagar;** En éstos inciden el 100% de los pasivos derivados de operaciones normales de la entidad, mismas que serán pagadas en el momento que la Tesorería de la Secretaría de Finanzas ministre el recurso, contabilizadas en cada uno de los periodos correspondiente, lo constituyen las obligaciones cuyo vencimiento será en un periodo menor o igual a doce meses a **excepción del importe de \$ 810,000. del ejercicio 2016** que a la fecha la Secretaría no ha ministrado el recurso; a continuación se relacionan las cuentas que la integran este rubro.





GOBIERNO DEL ESTADO  
DE OAXACA

**Oaxaca**  
JUNTOS CONSTRUIMOS EL CAMBIO



**OCV**  
Oficina de Convenciones  
y Visitantes de Oaxaca

## PASIVO CIRCULANTE

CUENTAS	EJERCICIO 2019	EJERCICIO 2018
Ungerboeck Systems International Inc	\$ 795,591	\$ 0
New Media Consulting SA de CV (Ejercicio 2016)	810,000	810,000
Fondo de Aportación al Fideicomiso por rendimientos financieros	83,803	88,252
Crucita de Jesús Amador Ramírez	0	0
Aguas Beeu Guinneu nisa SA de CV.	540	0
Comercializadora e Instalaciones América Eagle SA de CV	1,537,067	0
Banco mercantil del norte	3,899	0
Comercializadora Servicios e Instalaciones América	153,294	0
Suministro de Bienes y Servicios de Alta calidad	0.00	0
Autos Pullman SA de CV	0.00	0
Gobierno del Estado de Oaxaca	20,098	30,899
Instituto Mexicano del Seguro Social	2,180	112,511
Nacional Financiera	66,108	13,261
Sistema Contino Oaxaca SA de CV	4,145	0
Victor Angel Altamirano	800	0
Adriana Selina Pérez Hernández	7,500	0
Kathy Arumi Mata Carbajal	0	0
Marcelo Bermudes Aguirre	0	0
Teléfonos de México	1,998	2,071
CFE Suministrador de servicios básicos	60	0
Kut Community Manager	5,626,000	0
Alan Ramos Ortiz	335	0
Mariel López Martínez	6,000	3,000
Karina Yedid García	4,500	0
Daniela Vicente Reyes	7,500	0
Dalila quero Martínez	7,500	0
Julio César Ordaz Clímaco	4,500	0
Catalina Sánchez Saldaña	0	0
Miriam Mora Cruz	0	0
Patrimonio del fideicomiso por aportación y rendimientos	625,079	905,279
Retenciones de Impuestos por Pagar a CP	42,893	0
Retenciones del Sistema de seguridad social por Pagar a CP	8,734	956
Otras retenciones y Contribuciones por Pagar a CP	4,308	0
<b>Total Pasivo Circulante:</b>	<b>\$ 9,824,432</b>	<b>\$ 1,966,229</b>



## HACIENDA PÚBLICA/PATRIMONIO.

4) El saldo de la Hacienda Pública representa los activos de bienes muebles con que posee la entidad al cierre del periodo.

HACIENDA PÚBLICA/PATRIMONIO GENERADO	EJERCICIO 2019	EJERCICIO 2018
Donación de Muebles	\$ 800,000	\$ 800,000
Resultado de ejercicios Anteriores	173,600	306,403
Resultado del Ejercicio (Ahorro/Desahorro)	4,051,072	-132,805
Hacienda Pública/Patrimonio Generado	5,024,672	973,598
Total de Hacienda Pública/Patrimonio Generado	5,024,672	973,598
<b>TOTAL PASIVO Y HACIENDA PÚBLICA/PATRIMONIO GENERADO.</b>	<b>\$ 14,849,104</b>	<b>\$ 2,939,827</b>

## II) NOTAS AL ESTADO DE ACTIVIDADES

Muestra el resultado de las operaciones y saldo de la ministración de recursos para la obtención de sus objetivos misionales de la entidad, correspondiente al periodo del 01 de enero al 31 de diciembre del 2019, integrado de la siguiente forma.

CUENTAS	EJERCICIO 2019	EJERCICIO 2018
<b>INGRESOS Y OTROS BENEFICIOS</b>		
Transferencias, Asignaciones, Subsidios y Subvenciones, y Pensiones y Jubilaciones.	\$ 14,974,858	\$ 3,839,598
<b>TOTAL DE INGRESOS Y OTROS BENEFICIOS</b>	<b>14,974,858</b>	<b>3,839,598</b>
<b>GASTOS Y OTRAS PERDIDAS</b>		
Transferencias a Fideicomisos, Mandatos y Contratos Análogos.	10,790,980	3,839,598
<b>OTROS GASTOS Y PERDIDAS EXTRAORDINARIAS</b>	<b>0</b>	<b>0.00</b>
Estimaciones, depreciaciones, deterioros, obsolescencia y amortizac.	132,805	132,805
<b>TOTAL DE GASTOS Y OTRAS PERDIDAS</b>	<b>10,923,785</b>	<b>3,972,403</b>
<b>AHORRO NETO DEL EJERCICIO</b>	<b>\$ 4,051,073</b>	<b>\$ -132,805</b>

### (1) Ingresos y Otros Beneficios

Los ingresos corresponden a los recursos recaudados en el periodo asciende al importe de \$ 14,974,858 representa el 100% de los recursos que fueron comprometidos, devengados, ejercidos y tramitados a través de las cuentas por liquidar certificadas durante el periodo que se informa.

### (2) Gastos y Otras Pérdidas

Por lo que se refiere al ejercicio de gastos y otras pérdidas a través de la cuenta de Transferencias a Fideicomisos, mandatos o análogos, fueron registrados de servicios personales, materiales y suministros; y servicios generales que fueron comprometidos y devengados de las partidas presupuestarias contenidas en el clasificador por objeto del gasto y las depreciaciones aplicada en el periodo, asciende por la cantidad de \$ 10,923,785



(3) **Ahorro Neto del Ejercicio;** El saldo de ahorro/desahorro es de \$ 4,051,073 por adquisición de Software, mobiliaria y estantería; y por el equipamiento al Centro Cultural y de Convenciones de Oaxaca al cierre de diciembre 2019.

### III) NOTAS AL ESTADO DE VARIACIÓN EN LA HACIENDA PÚBLICA

Variaciones de la hacienda Pública/Patrimonio Neto del ejercicio

Hacienda Pública/ Patrimonio generado

Resultados de Ejercicios Anteriores. El apartado de Hacienda Pública/Patrimonio Generado, representa la incorporación de los activos de bienes muebles con que posee la entidad.

RUBRO	VARIACIONES
Hacienda Pública/Patrimonio Neto Final del Ejercicio 2018	\$ 0.00
Resultados de Ejercicios Anteriores	1,106,403
<b>Saldo Neto en la Hacienda Pública/Patrimonio 2019</b>	<b>\$ 1,106,403</b>

### IV) NOTAS AL ESTADO DE FLUJOS DE EFECTIVO

(1) **Efectivo y equivalentes.** El análisis de los saldos inicial y final que figuran en la última parte del Estado de Flujo de Efectivo en la cuenta de efectivo y equivalente al efectivo determinado conforme el formato emitido por Consejo Nacional de Armonización Contable, por actividad de operación, actividad de inversión y actividad por financiamientos es como sigue.

CONCEPTO	EJERCICIO 2019	EJERCICIO 2018
Efectivos en Bancos – Tesorería	\$ 0	\$ 0
Efectivos en Bancos - Dependencias	8,832,207	1,051,074
Inversiones temporales (hasta 3 meses)	0	0
Fondos con afectación específica	0	0
Depósitos de fondos de terceros y otros	0	0
<b>Total de Efectivos y Equivalentes</b>	<b>\$ 8,832,207</b>	<b>\$ 1,051,074</b>

(2) Conciliación de los Flujos de Efectivo Netos de las Actividades de Operación y la cuenta de Ahorro/Desahorro antes de Rubros Extraordinarios, la entidad no afectó las partidas que se relacionan, debido a que no se adquirió bienes o activos no circulantes.

CONCEPTO	EJERCICIO 2019	EJERCICIO 2018
<b>Ahorro/Desahorro antes de rubros Extraordinarios</b>	<b>\$ 0.00</b>	<b>\$ 0.00</b>
Movimientos de partida o rubros que no afectan al efectivo	0.00	0.00
Depreciación	132,805	132,805
Amortización	0.00	0.00
Incrementos en las provisiones	0.00	0.00
Incremento en inversiones producido por revaluación	0.00	0.00
Ganancia/pérdida en venta de propiedad, planta y equipo	0.00	0.00
Partidas extraordinarias	\$ 0.00	\$ 0.00



GOBIERNO DEL ESTADO  
DE OAXACA

**Oaxaca**  
JUNTOS CONSTRUIMOS EL CAMBIO



**OCV**  
Oficina de Convenciones  
y Visitantes de Oaxaca

**Conciliación entre los Ingresos Presupuestarios y Contables  
Correspondiente del 01 de enero al 31 de diciembre del 2019  
(Pesos)**

1. Total de Ingresos (presupuestarios)		\$ 14,974,858
2. Mas Ingresos Contables no Presupuestarios		0.00
Incremento por variación de inventarios	0.00	
Disminución del exceso de estimaciones por pérdida o deterioro u obsolescencia	0.00	
Disminución del exceso de provisiones	0.00	
Otros ingresos y beneficios varios	0.00	
Otros Ingresos Contables no Presupuestarios	0.00	
3. Menos ingresos presupuestarios no contables	0.00	0.00
Producto de capital	0.00	
Aprovechamiento capital	0.00	
Ingresos derivados de financiamientos	0.00	
Otros Ingresos presupuestarios no contables	0.00	
	0.00	
4. Ingresos Contables		\$ 14,974,858



**Conciliación entre los Egresos Presupuestarios y los Gastos Contables  
Correspondiente del 01 de enero al 31 de diciembre del 2019  
(Pesos)**

<b>1. Total de egresos (presupuestarios)</b>		<b>\$ 10,790,980</b>
<b>2. Menos egresos presupuestarios contables</b>		<b>0.00</b>
Mobiliario y equipo de administración	\$ 0.00	
Mobiliario y equipo educacional y recreativo	0.00	
Equipo e instrumental médico y de laboratorio	0.00	
Vehículos y equipos de transporte	0.00	
Equipo de defensa y seguridad	0.00	
Maquinaria, otros equipos y herramientas	0.00	
Activos Biológicos	0.00	
Bienes inmuebles	0.00	
Activos intangibles	0.00	
Obra pública en bienes propios	0.00	
Acciones y participaciones del capital	0.00	
Compra de títulos y valores	0.00	
Inversiones en fideicomisos, mandatos y otros análogos	0.00	
Provisiones para contingencias y otras erogaciones especiales	0.00	
Amortización de la deuda pública	0.00	
Adeudos de ejercicios fiscales anteriores (ADEFAS)	0.00	
Otros egresos Presupuestales no Contables	0.00	
<b>3. Más Gastos Contables No Presupuestales</b>		<b>132,805</b>
Estimaciones, depreciación, deterioros, obsolescencia y amortización	99,603.87	
Provisiones	0.00	
Disminución de inventarios	0.00	
Aumento por insuficiencia de estimaciones por pérdida o deterioro y obsolescencia	0.00	
Aumento por insuficiencia de provisiones	0.00	
Otros Gastos	0.00	
Otros Gastos Contables No Presupuestales	0.00	
<b>4. Total Gastos Contables</b>		<b>\$ 10,923,785</b>



## NOTAS DE MEMORIA (CUENTAS DE ORDEN)

Las cuentas de orden se utilizan para registrar movimientos de valores que no afecten o modifiquen el balance del ente contable, sin embargo, su incorporación en libros es necesaria con fines de recordatorio contable, de control y en general sobre los aspectos administrativos, o bien, para consignar sus derechos o responsabilidades contingentes que puedan o no presentarse en el futuro; las cuentas que se maneja para efectos de este informe son las presupuestarias de egresos emitidas y autorizadas por el Consejo Nacional de Armonización Contable para la vinculación de los momentos contables, reflejado en la última parte de la balanza de comprobación, que se detallan a continuación.

CUENTAS DE ORDEN	EJERCICIO 2019	EJERCICIO 2018
Presupuesto de Egresos Aprobado	\$ 3,163,928	\$ 3,163,928
Presupuesto de Egresos Por Ejercer	11,600	0
Presupuesto de Egresos Modificado	11,822,530	23,638
Presupuesto de Egresos Comprometido	0	0
Presupuesto de Egresos Devengado	0	0
Presupuesto de Egresos Ejercido	52,784	47,811
Presupuesto de Egresos Pagado	14,922,073	3,791,787

## NOTAS DE GESTIÓN ADMINISTRATIVA

### 1. INTRODUCCIÓN:

Los estados Financieros de la entidad proveen de información financiera a los principales usuarios, al Congreso y a los ciudadanos para la toma de decisiones.

El objetivo del presente documento; es la revelación del contexto y de los aspectos económicos-financieros más relevantes que influyeron en las decisiones del período y deberán ser considerados en la elaboración de los estados financieros para la mayor comprensión y sus particularidades.

De esta manera, se informa y explica la respuesta de gobierno a las condiciones relacionadas con la información financiera de cada periodo de gestión; además de exponer aquellas políticas que podrían afectar la toma de decisiones en períodos posteriores.

### 2. PANORAMA ECONÓMICO Y FINANCIERO:

Al 31 de diciembre del 2018, se le aprueba un presupuesto de egresos para el ejercicio fiscal 2019, un presupuesto autorizado de \$ 3,163,928 con fundamento en la Ley Orgánica del Poder Ejecutivo del Estado de Oaxaca y el Decreto del Presupuesto de Egresos del Estado



GOBIERNO DEL ESTADO  
DE OAXACA

**Oaxaca**  
JUNTOS CONSTRUIMOS EL CAMBIO



**OCV**  
Oficina de Convenciones  
y Visitantes de Oaxaca

de Oaxaca, mismo que se encuentra distribuido conforme al clasificador por objeto de gasto y la estructura programática presentada en el Programa Operativo Anual del ejercicio fiscal 2019.

Al inicio de las actividades administrativas la falta de créditos por parte de los proveedores no permitió al 100% el ejercicio del gasto de operación, debido a los adeudos del ejercicio fiscal 2016 que ascendieron a la cantidad de \$ 810,000 (Ochocientos diez mil pesos 00/100 M.N.) por la cual se solicitó apoyo a la Tesorería de la Secretaría de Finanzas para dar solución a los pagos a proveedores mediante oficios número OCV/DG/DA/239/2017 y OCV/DG/DA/117/2018 pero a la fecha no ha dado respuesta alguna de la solicitud requerida, este problema repercutió en el ejercicio presupuestario 2019, reflejados en los avances de gestión ya que no fue posible llegar a las metas planteadas; finalmente se cierre del mes de diciembre con presupuesto modificado de \$ 11,822,530 con la cual se integra una ampliación por la autorización de proyecto de inversión por acciones de promoción turística.

### 3. AUTORIZACIÓN E HISTORIA.

#### a) Fecha de creación del ente.

La Oficina de Convenciones y Visitantes de Oaxaca, es un Fideicomiso Público de Promoción Turística especializada en el segmento de Turismo de Reuniones y bodas de destino, forma parte de la Administración Pública paraestatal de acuerdo a lo que estipula los Artículos 2,33 y 34 de la Ley de Entidades paraestatales del Estado de Oaxaca; con personalidad jurídica, patrimonio propio y autonomía de gestión, sectorizado a la Secretaría de Turismo del estado de Oaxaca, creado por decreto del ejecutivo y publicado en el Extra periódico Oficial de fecha 02 de enero de 2012, materializado a través de la firma del contrato de fideicomiso Numero 1064841, de fecha 29 de enero de 2014, suscrito entre la Secretaría de Finanzas como fideicomitente único del Gobierno del Estado de Oaxaca y como fiduciaria Nacional Financiera S.N.C, otorgando el número de fideicomiso 80697, con una aportación inicial de \$ 2,000,000.00 (Dos Millones de Pesos 00/100M.N.), con la conformación y atribuciones de sus funciones, se publica el primer Reglamento Interno el 12 de marzo del 2015, luego se publica su Manual de Organización el 15 de agosto del 2015 y por último el 15 de octubre del 2016 se publica su Manual de Procedimientos.

#### b) Principales cambios en su estructura.

En su Reglamento interno, incluyó en la reacción terminologías más recientes, las definiciones, particularmente de los Comités con los que cuenta y las facultades de la Dirección General y de las Áreas Administrativas, Ordena y sistematiza sus artículos en títulos y capítulos incluyendo lo relativo a los actos administrativos, enlace y acceso a la información entre otras.



### c) Organización y Objeto Social

1. Objeto Social; De conformidad con el artículo 4 de su decreto de creación.

I) Asesorar, desarrollar e incentivar los planes, programas y acciones que se instrumenten para la promoción de la actividad turística y de los destinos turísticos del estado en los segmentos de Turismo de Reuniones y Bodas de destino.

II) Objetivo Estratégico; Posicionar con los visitantes potenciales nacionales e internacionales a Oaxaca como destino de clase mundial en los segmentos de Turismo de Reuniones y Bodas; fomentar el crecimiento y fortalecimiento de la infraestructura turística; fomentar la realización de actividades de alto impacto turístico, tanto nacionales como internacionales; incrementar el número de visitantes para generar derrama económica para los prestadores de servicios y la comunidad en general; y proponer continuamente alternativas de clientes para los destinos turísticos del estado de Oaxaca.

III) Producto institucional; Implementación de campañas publicitarias y de relaciones públicas, a nivel nacional e internacional, que resalten la identidad del Estado de Oaxaca por el amplio patrimonio turístico y la gran oferta de servicios turísticos de calidad.

2. Principal Actividad; Sus objetivos principales son:

Participar en ferias y congresos de carácter turístico, promocionando a Oaxaca a nivel nacional e internacional.

Impulsar; fomentar y orientar a los prestadores de servicios turísticos, en sus gestiones ante los organismos competentes, a efecto de obtener asistencia técnica, financiamiento o cualquier otro apoyo para sus proyectos.

Participar; con el sector privado en la constitución, fomento, desarrollo y operación de empresas dedicadas a la actividad turística.

Convenir; concertar y coordinar sus acciones con los prestadores de servicios turísticos del estado de Oaxaca, y hacerlos partícipes en los proyectos de promoción que la OCV Oaxaca impulse.

Apoyar; a impulsar el proceso de marketing, ventas y servicios, alianzas estratégicas para el desarrollo y posicionamiento de los destinos e infraestructura turísticos, gubernamental o particular del estado de Oaxaca a través de la gestión, así como de las cámaras, asociaciones, sociedad públicas, privadas, nacionales e internacionales, atraer y concertar la realización de congresos, convenciones, ferias y expos de carácter nacional e internacional.

Generar; a través de la promoción estratégica, las condiciones que permitan posicionar a Oaxaca como destino turístico preferentemente en el segmento de reuniones, congresos y Bodas de destino.

Seleccionar; a los clientes potenciales con el apoyo de las cámaras, asociaciones, sociedades públicas, privadas, nacionales e internacionales.

**Misión;** Elaborar e instrumentar los mecanismos que fortalezcan la actividad turística principalmente en los segmentos de Turismo de Reuniones y Romance, a partir de alternativas que procuren la difusión, fomento, crecimiento y fortalecimiento de la





GOBIERNO DEL ESTADO  
DE OAXACA

**Oaxaca**  
JUNTOS CONSTRUIMOS EL CAMBIO



**OCV**  
Oficina de Convenciones  
y Visitantes de Oaxaca

economía, vinculada a la riqueza patrimonial, cultural, gastronómica y de biodiversidad del estado de Oaxaca.

**Visión;** Ser una entidad paraestatal que, en coordinación con la Sociedad Civil y el Sector Privado, instrumente y consolide planes y acciones estratégicas que permitan el posicionamiento de los destinos turísticos especializado del estado en el segmento de Turismo de Reuniones y Romance a nivel nacional e internacional, para generar mayor derrama económica en el Estado de Oaxaca.

3. Ejercicio Fiscal: El Fideicomiso Público denominado Oficina de Convenciones y Visitantes de Oaxaca, registrado fiscalmente como personas morales con fines no lucrativos, sus datos fiscales, cuenta con el Registro Federal del Contribuyente OCV140129552 y las obligaciones fiscales de la Administración Pública descentralizada del estado son las siguientes; Declaración y Pago Provisional Mensual de Retenciones de Impuesto Sobre la Renta por Sueldos y Salarios de los trabajadores que recibieron Sueldos y Salarios; declaración y pago mensual de las retenciones de cuotas de seguridad social.

4. Régimen Jurídico: Persona moral con fines no lucrativos del Fideicomiso Público de La Oficina de Convenciones y Visitantes de Oaxaca regulado por las siguientes leyes: La Constitución Política de los Estados Unidos Mexicanos, la Constitución del Estado de Oaxaca, el Código de la Administración Pública del Estado de Oaxaca, el Reglamento de la Administración Pública del Estado de Oaxaca, la Ley de Presupuesto del Estado de Oaxaca y su Reglamento, la Ley General de Contabilidad Gubernamental, la Ley de Disciplina Financiera, la Ley de Responsabilidades de los Servidores Públicos del Estado de Oaxaca, la Ley de Adquisiciones, Arrendamientos y Prestaciones de Servicios relacionados con Bienes Muebles, entre otras.

5. Consideraciones fiscales del ente:

IMPUESTO SOBRE LA RENTA

- Entero de retenciones mensuales de impuestos sueldos y salarios.

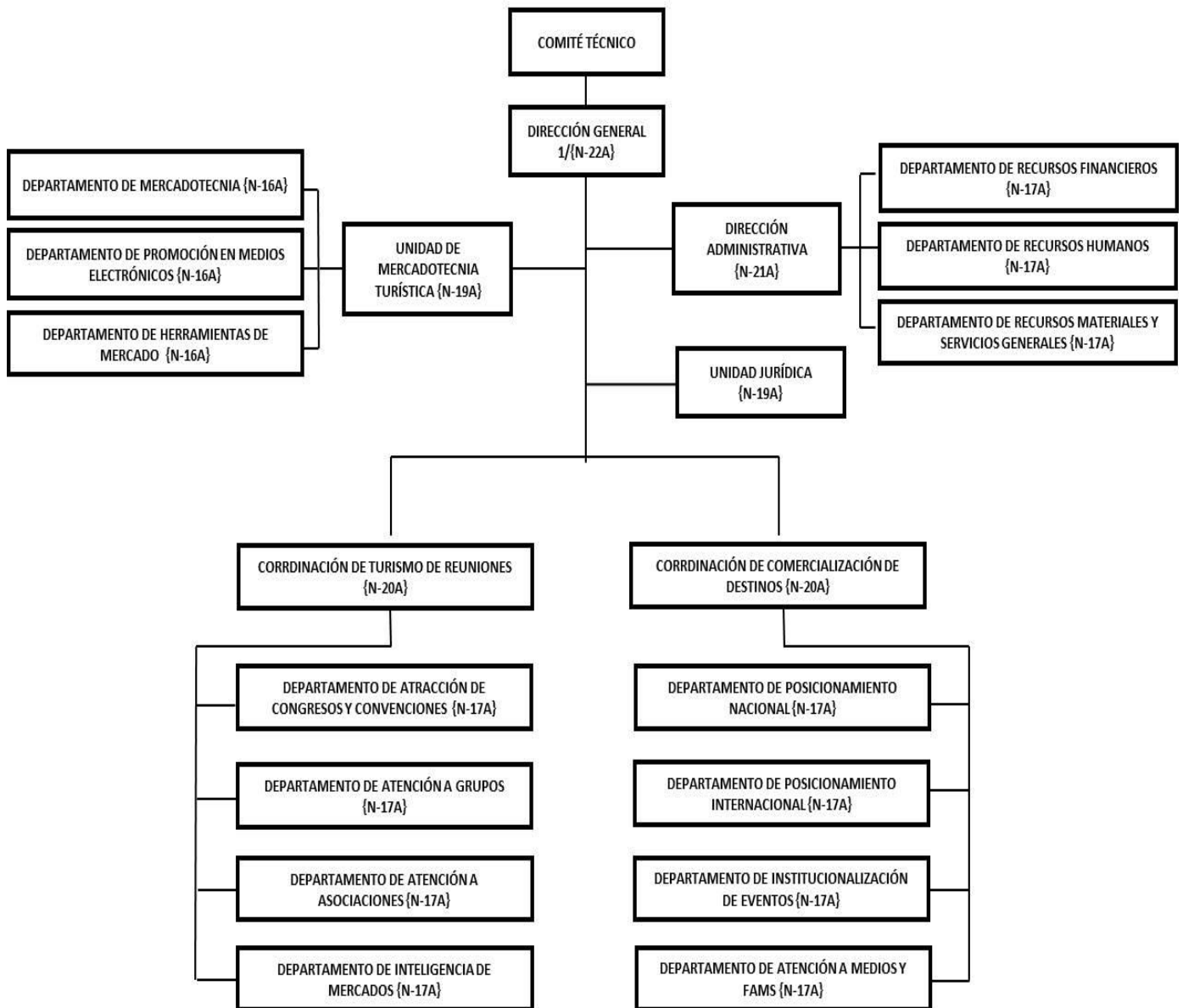
CUOTA DE SEGURIDAD SOCIAL

- Entero de retenciones mensual y bimestral por Cuotas de Seguridad Social.
- Entero de retención mensual y bimestral de Cuotas Crédito de Infonavit.



6. Estructura Organizacional Básica. Para el despacho de los asuntos de su competencia cuenta con las atribuciones y organización que determinan las disposiciones legales aplicables y el Reglamento Interno de la Oficina de Convenciones y Visitantes de Oaxaca, publicado en el Extra del Periódico Oficial del Estado de Oaxaca el 12 de marzo de 2015.

ESTRUCTURA ORGÁNICA





### 3. Bases de preparación de los Estados Financieros.

#### a) La elaboración de los Estados Financieros de la entidad:

Se formulan de acuerdo con la Ley General de Contabilidad Gubernamental, Normas y Lineamientos emitidos por la Secretaría de Finanzas, así como lineamientos, normas, acuerdos y formatos publicadas por el Consejo Nacional de Armonización Contable que constituyen la base normativa para generar información contable, presupuestaria, programática y económica.

#### b) Las Leyes aplicable entre otros son:

- Constitución Política del Estado Libre y Soberano de Oaxaca.
- Ley Orgánica del Poder Ejecutivo del Estado de Oaxaca.
- Ley Estatal de Presupuesto y Responsabilidad Hacendaria.
- Ley General de Contabilidad Gubernamental.
- Ley de Disciplina Financiera de las Entidades Federativas y los Municipios.
- Ley de Ingresos del Estado de Oaxaca para el Ejercicio 2019.
- Ley de Entidades Paraestatales del Estado de Oaxaca.
- Ley de Obras Públicas y Servicios relacionados del Estado de Oaxaca.
- Ley para Adquisiciones, Arrendamientos y Servicios Relacionados.
- Reglamento de la Ley Estatal de Presupuesto y Responsabilidad Hacendaria.
- Ley General de Transparencia y Acceso a la Información Pública.

#### c) Los Lineamientos y Normativos emitidos por CONAC, entre otros son:

- Acuerdo por el que Emite al Clasificador funcional por Objeto del Gasto
- Acuerdo por el que se emite el Marco Metodológico sobre la forma y términos en que deberá orientarse el desarrollo de los componentes de las finanzas públicas con relación a los objetivos y prioridades, que en la materia establezca la planeación y desarrollo para su integración en la Cuenta Pública.
- Acuerdo por el que se emiten las principales reglas de Registro y Valoración del Patrimonio.
- Manual de Contabilidad Gubernamental
- Adecuaciones al Clasificador por Objeto del Gasto
- Acuerdo por el que se emite el Marco Conceptual de Contabilidad Gubernamental.
- Acuerdo por el que se emiten los Postulados Básicos de Contabilidad Gubernamental.
- Acuerdo por el que se emiten las Normas y Metodologías para la determinación de los Momentos Contables de los Egresos.
- Acuerdo por el que se emite el Clasificador por Objeto de Gasto.
- Acuerdo por el que se emite el Clasificador por Rubros de Ingresos
- Acuerdo por el que se emiten las Normas y Metodologías para la determinación de los Momentos Contables de los Ingresos.
- Acuerdo por el que se emiten las Normas y Metodologías para la Emisión de Información Financiera y Estructura de los Estados Financieros Básicos del ente Público y características de sus notas.



- Clasificador por Objeto del Gasto (Capítulo, Concepto y Partida Genérica).
  - Clasificador por Tipo del Gasto.
  - Clasificador Funcional del Gasto.
  - Guías contabilizadoras.
  - Instructivo de Manejo de Cuentas
  - Guías Contabilizadora y Modelo de asientos
  - Matriz de Conversión.
- d) Se aplicaron durante el periodo los postulados básicos y la normatividad vigente para el reconocimiento, valuación y revelación de los diferentes rubros de la información Financiera, así como las bases de medición, costo histórico, valor de realización, valor razonable, valor de recuperación o cualquier otro método empleado y los criterios de aplicación.
- e) **Postulados básicos.**  
Los emitidos por el Consejo de Nacional de Armonización Contable:
- Sustancia Económica
  - Entes Públicos
  - Existencia Permanente
  - Revelación Suficiente
  - Importancia Relativa
  - Registro e Integración Presupuestaria
  - Consolidación de Información financiera
  - Devengo Contable
  - Valuación
  - Dualidad Económica
  - Consistencia
- f) **Norma supletoria;** Las emitidas por la Normatividad del Consejo Nacional de Armonización Contable.

#### **MOMENTOS CONTABLES DE LOS INGRESOS:**

**Ingresos Estimado.**- Refleja la asignación presupuestaria que se aprueba anualmente en la Ley de Ingresos, e incluyen los impuestos, cuotas y aportaciones de seguridad social, Contribuciones de mejoras, derechos, productos, aprovechamientos, financiamientos internos y externos; así como de la venta de bienes y servicios, además de participaciones, aportaciones, recursos convenidos, y otros ingresos.

**Ingresos Modificado.** - Refleja las adecuaciones presupuestarias que resultan de los incrementos y decrementos a la Ley de Ingresos estimada.

**Ingresos Devengado.** - Cuando exista jurídicamente el derecho de cobro de los impuestos, cuotas y aportaciones de seguridad social, contribuciones de mejoras, derechos, productos, aprovechamientos, financiamientos internos y externos; así como de la venta de bienes y



GOBIERNO DEL ESTADO  
DE OAXACA

**Oaxaca**  
JUNTOS CONSTRUIMOS EL CAMBIO



**OCV**  
Oficina de Convenciones  
y Visitantes de Oaxaca

servicios, además de participaciones, aportaciones, recursos convenidos, y otros ingresos por parte de los entes públicos. En el caso de resoluciones en firme (definitivas) se deberán reconocer cuando ocurre la notificación de la resolución.

**Ingresos Recaudado.** - Cuando existe el cobro en efectivo o cualquier otro medio de pago de los impuestos, cuotas y aportaciones de seguridad social, contribuciones de mejoras, derechos, productos, aprovechamientos, financiamientos internos y externos; así como de la venta de bienes y servicios, además de participaciones, aportaciones, recursos convenidos, y otros ingresos por parte de los entes públicos.

#### **MOMENTOS CONTABLES DE LOS EGRESOS:**

**Egresos Aprobado.** - Refleja las asignaciones presupuestarias anuales comprometidas en el decreto de Presupuesto de Egresos.

**Egreso modificado.** - Refleja la asignación presupuestaria que resulta de incorporar, en su caso, las adecuaciones presupuestarias al presupuesto aprobado.

**Egresos Comprometido.** - Cuando existe la aprobación la aprobación por autoridad competente de un acto administrativo, u otro instrumento jurídico que formaliza una relación jurídica con terceros para la adquisición de bienes y servicios o ejecución de obras. En el caso de las obras a ejecutarse o de bienes y servicios a recibirse durante varios ejercicios, el compromiso será registrado por la parte que se ejecutará o recibirá, durante cada ejercicio.

**Egresos Devengado.** - Cuando existe el reconocimiento de una obligación de pago a favor de terceros por la recepción de conformidad de bienes, servicios y obras oportunamente contratados; así como de las obligaciones que derivan de tratados, leyes, decretos, resoluciones y sentencias definitivas.

**Egresos Ejercido.** - Cuando se refleja la emisión de una cuenta por liquidar certificada o documento equivalente debidamente aprobado por la autoridad competente.

**Egresos Pagado.** - Es el momento contable que refleja la cancelación total o parcial de las obligaciones de pago, que se concreta mediante el desembolso de efectivo o cualquier otro medio de pago.



-Revelar los cambios en las políticas, la clasificación y medición de la misma, así como su impacto en la información financiera.

1. Políticas de Contabilidad Significativas:

- a) Actualización; El registro de la contabilidad se realizó en base a los lineamientos establecidos por el Consejo Nacional de Armonización Contable.
- b) Informar sobre la realización de operaciones en el extranjero y de sus efectos en la información financiera gubernamental; Durante el periodo no se realizaron operaciones en Moneda Extranjera.
- c) Método de evaluación de la inversión en acciones en el Sector Paraestatal (No aplica).
- d) Sistema y método de valuación de inventarios.

El Consejo de Nacional de Armonización Contable ha emitido las normas para la valoración de los Activos y el patrimonio de los entes públicos, esta norma permite definir y estandarizar los conceptos básicos de valuación, contenidos en las normas particulares aplicables a los distintos elementos integrantes de los estados Financieros.

- e) Beneficios a empleados; No se tienen reservas para beneficios futuros de los empleados, más que las contempladas anualmente en el presupuesto de egresos del ejercicio presente.
- f) Provisiones; Las provisiones lo conforman los siguientes conceptos; en el rubro de servicios personales seguro de vida de MMyS, retenciones de cuotas de seguridad social, retenciones de impuesto sobre sueldos y salarios; y gasto de operación por compra de bienes y servicios por la CLCs no ministrada por la Secretaría de Finanzas.
- g) Reservas; No se cuenta con Reservas.
- h) Cambios en políticas contables y corrección de errores junto con la revelación de los efectos que se tendrá en la información financiera del ente público, ya sea retrospectivos o prospectivos.
- i) Reclasificaciones; Durante el periodo se realizaron reclasificaciones de cuentas por cobrar para la integración de saldos.

j) Depuración y Cancelación de saldos; Las depuraciones y cancelaciones de saldos se realiza cada mes en diferentes cuentas contables con la finalidad de presentar cifras actualizadas en los Estados Financieros.

2. Posición en Moneda Extranjera y Protección por riesgo Cambiario:

- a) Activos en moneda extranjera: (No aplica).
- b) Pasivos en moneda extranjera; No se tienen Pasivos en moneda extranjera (No Aplica).
- c) Posición en moneda extranjera: (No Aplica)
- d) Tipo de cambio: (No Aplica)
- e) Equivalente en moneda nacional: (No Aplica)

3. Reporte Analítico del Activo:

- a) Vida útil o porcentajes de depreciación, deterioro o amortización utilizados en los diferentes tipos de activos.



Durante el periodo del 01 de enero al 31 de diciembre la entidad refleja saldos en el rubro de Depreciación Deterioro y Amortización Acumulada de Bienes e Intangibles, debido a que se incorporó a la cuenta del activo los bienes muebles de la entidad.

- a) Cambios en el porcentaje de depreciación o valor residual de los activos:
- b) Importe de los gastos conceptualizados en el ejercicio, tanto financieros como de investigación y desarrollo: (No Aplica)
- c) Riesgos por tipo de cambio o tipo de interés de las inversiones financieras; (No Aplica).
- d) Valor activado en el ejercicio de los bienes construidos por la entidad:

Los bienes de la entidad se reconocen dentro de su Activo No Circulante de su costo histórico, de conformidad con el artículo 29 de la Ley General de Contabilidad Gubernamental.

- e) Otras circunstancias de carácter significativo que afecten el activo, tales como bienes en garantía, señalados en embargos, litigios, títulos de inversiones, entregados en garantías, baja significativa del valor de inversiones financieras, etc. (No aplica).
- f) Desmantelamiento de Activos, procedimientos, implicaciones, efectos contables: (No Aplica)
- g) Administración de activos; planeación con el objetivo de que el ente los utilice de manera más efectiva; se utilizan los activos con la operación y mantenimiento óptimo. Adicionalmente, se deben incluir las explicaciones de las principales variaciones en el activo, en cuadros comparativos como sigue:
  - Inversiones en valores: (No aplica)
  - Patrimonio de Organismos descentralizados. (No aplica)
  - Inversiones en empresas de participación mayoritaria:
  - No se tiene inversión en este tipo de empresas. (No Aplica)
  - Inversiones en empresas de participación minoritaria: (No aplica).

#### 4. Fideicomisos, Mandatos y Análogos

- a) Por ramo administrativo que los reporta: (No Aplica)
- b) Enlistar los de mayor monto de disponibilidad, relacionando aquellos que conforman el 80% de las disponibilidades: (No aplica).

#### 5. Reporte de la Recaudación

- a) Análisis del comportamiento de la recaudación correspondiente al ente público o cualquier tipo de ingreso, de forma separada los ingresos locales de los federales: (No Aplica)
- b) Proyección de la recaudación e ingresos en el mediano plazo: (No aplica).

#### 6. Información sobre la Deuda y el Reporte Analítico de la Deuda:

- a) Utilizar al menos los siguientes indicadores: Deuda respecto al PIB y deuda respecto a la recaudación tomando, como mínimo, un periodo igual o menor a 5 años. (No aplica).
- b) Información de manera agrupada por tipo de valor gubernamental o instrumento financiero en la que se considere interés, comisiones, tasa, perfil de vencimiento y otros gastos de la deuda. (No aplica).



GOBIERNO DEL ESTADO  
DE OAXACA

**Oaxaca**  
JUNTOS CONSTRUIMOS EL CAMBIO



**OCV**  
Oficina de Convenciones  
y Visitantes de Oaxaca

7. Calificaciones otorgadas; No se cuenta con calificaciones otorgadas o certificaciones las calificaciones crediticias se le otorga únicamente al Estado de Oaxaca y no se le otorga a la entidad.
8. Proceso de Mejora:
  - a) Principales Políticas de control interno; Para el desarrollo de los programas deberá ser a mediano plazo y estarían basados en cuatro estrategias funcionales y cinco aspectos organizacionales, con objetivos operaciones, actividades, participantes, costos y evaluación sin reducción del presupuesto para obtener una eficiente atención en los eventos en el segmento de turismo de reuniones y romance.
- a) Medidas de desempeño financiero, metas y alcance; Racionar el uso de los recursos, para alcanzar el cumplimiento de las funciones para el ejercicio completo de los programas.
9. Información por Segmentos; Toda la información de la entidad está procesada y se encuentra disponible por la Unidad Responsable de realizar las funciones propias.
10. Eventos Posteriores al Cierre; El ente público no tiene hechos ocurridos en el periodo posterior al que informa, que proporcionen mayor evidencia sobre eventos que le afectan económicamente y que no se conocían a la fecha de cierre.
11. Partes Relacionadas; No existen partes relacionadas que pudieran ejercer influencia significativa sobre la toma de decisiones financieras y operativas.
12. Responsabilidad sobre la presentación razonable de los Estados Financieros.  
Los estados Financieros fueron autorizados para su emisión el día diez de enero del dos mil veinte, por los CC. Licenciada Mariel López Martínez y el Maestro Alan Ramos Ortiz en su carácter de Directora General y Director Administrativo respectivamente.

Bajo protesta de decir verdad declaro que los Estados Financieros y sus Notas, son razonablemente correctas y son responsabilidad del emisor.

  
Maestro Alan Ramos Ortiz  
Director Administrativo

  
Oficina de Convenciones  
y Visitantes de Oaxaca  
DIRECCIÓN GENERAL

  
Licenciada Mariel López Martínez  
Directora General





GOBIERNO DEL ESTADO  
DE OAXACA

**Oaxaca**  
JUNTOS CONSTRUIMOS EL CAMBIO



**OCV**  
Oficina de Convenciones  
y Visitantes de Oaxaca

## ESTADO ANALITICO DE INGRESOS PRESUPUESTARIOS DEL 01 ENERO AL 31 DE DICIEMBRE DEL 2019

Rubro de Ingresos	Estimado	Ampliaciones y Reducciones	Modificado	Devengado	Recaudado	Diferencia
	(1)	(2)	(3=1+2)	(4)	(5)	(6=3-4)
Impuestos						
Contribuciones de Mejoras						
Derechos						
Productos						
Corriente						
Capital						
Aprovechamientos						
Corriente						
Capital						
Ingresos por Ventas de Bienes y Prestación de Serv						
Contribuciones no Comprendidas en las Fracciones de la Ley de Ingresos Causados en Ejercicios Fiscales Anteriores Pendientes de Liquidación o Pago						
Participaciones, Aportaciones, Convenios Incentivos derivados de la Colaboración Fiscal y Fondos distintos de Aportaciones.						
Transferencias, Asignaciones, Subsidios y Subvenciones y Pensiones y Jubilaciones	3,163,928	11,822,530	14,986,458	14,974,858	14,958,073	11,600
Otros Orígenes de Operación						
<b>TOTAL</b>	<b>3,163,928</b>	<b>11,822,530</b>	<b>14,986,458</b>	<b>14,974,858</b>	<b>14,958,073</b>	<b>11,600</b>
				Ingresos excedentes		0

Estado Analítico de Ingresos Por Fuente de Financiamiento	Estimado	Ampliaciones y Reducciones	Modificado	Devengado	Recaudado	Diferencia
	(1)	(2)	(3=1+2)	(4)	(5)	(6=3-4)
<b>Ingresos del Gobierno</b>	<b>3,163,928</b>	<b>11,822,530</b>	<b>14,986,458</b>	<b>14,974,858</b>	<b>14,958,073</b>	<b>11,600</b>
Impuestos						
Contribuciones de Mejoras						
Derechos						
Productos						
Corriente						
Capital						
Aprovechamientos						
Corriente						
Capital						
Contribuciones no Comprendidas en las Fracc de la Ley de Ingresos Causados en Ejercicios Fiscales Anteriores Pendientes de Liquid o Pago						
Participaciones, Aportaciones, Convenios Incentivos derivados de la Colaboración Fiscal y Fondos distintos de Aportaciones.						
Transferencias, Asignaciones, Subsidios y Subvenciones y Pensiones y Jubilaciones	3,163,928	11,822,530	14,986,458	14,974,858	14,958,073	11,600
Otros Orígenes de Operación						
<b>Ingresos de Organismos y Empresas</b>						
Cuotas y Aportaciones de Seguridad Social						
Ingresos por Ventas de Bienes y prestación de Servicios						
Transferencias, Asignaciones, Subsidios y Subvenciones y Pensiones y Jubilaciones						
<b>Ingresos derivados de financiamiento</b>						
Ingresos derivados de financiamiento						
<b>TOTAL</b>	<b>3,163,928</b>	<b>11,822,530</b>	<b>14,986,458</b>	<b>14,974,858</b>	<b>14,958,073</b>	<b>11,600</b>
				Ingresos excedentes		\$ 0

"Cuarto Informe Trimestral Enero-Diciembre del Ejercicio 2019"

ESTADO ANALITICO DEL EJERCICIO DEL PRESUPUESTO DE EGRESOS  
**CLASIFICACION POR OBJETO DEL GASTO (CAPITULO-CONCEPTO)**

Cve	Concepto	Aprobado 1	Ampliaciones / Reducciones 2= (3-1)	Modificado 3 = (1+2)	Devengado 4	Pagado 5	Subejercicio 6 = (3-4)
<b>603</b>	<b>OFICINA DE CONVENCIONES Y VISITANTES DE OAXACA</b>						
<b>4</b>	<b>TRANSFERENCIAS, ASIGNACIONES, SUBSIDIOS Y OTRAS AYUDAS</b>	<b>3,163,927.71</b>	<b>7,638,652.09</b>	<b>10,802,579.80</b>	<b>10,790,979.80</b>	<b>10,774,195.42</b>	<b>11,600.00</b>
6	TRANSFERENCIAS A FIDEICOMISOS, MANDATOS Y OTROS ANÁLOGOS	3,163,927.71	7,638,652.09	10,802,579.80	10,790,979.80	10,774,195.42	11,600.00
<b>5</b>	<b>BIENES MUEBLES, INMUEBLES E INTANGIBLES</b>	<b>0.00</b>	<b>4,183,877.82</b>	<b>4,183,877.82</b>	<b>4,183,877.82</b>	<b>4,183,877.82</b>	<b>0.00</b>
1	MOBILIARIO Y EQUIPO DE ADMINISTRACIÓN	0.00	2,934,379.50	2,934,379.50	2,934,379.50	2,934,379.50	0.00
6	MAQUINARIA, OTROS EQUIPOS Y HERRAMIENTAS	0.00	453,907.01	453,907.01	453,907.01	453,907.01	0.00
9	ACTIVOS INTANGIBLES	0.00	795,591.31	795,591.31	795,591.31	795,591.31	0.00
	<b>TOTAL DEPENDENCIA / ENTIDAD</b>	<b>3,163,927.71</b>	<b>11,822,529.91</b>	<b>14,986,457.62</b>	<b>14,974,857.62</b>	<b>14,958,073.24</b>	<b>11,600.00</b>

ESTADO ANALITICO DEL EJERCICIO DEL PRESUPUESTO DE EGRESOS

CLASIFICACION ECONOMICA (POR TIPO DE GASTO)

Cve	Concepto	Aprobado 1	Ampliaciones / Reducciones 2 = (3-1)	Modificado 3 = (1+2)	Devengado 4	Pagado 5	Subejercicio 6 = (3-4)
603	OFICINA DE CONVENCIONES Y VISITANTES DE OAXACA						
1	GASTO CORRIENTE	3,163,927.71	7,638,652.09	10,802,579.80	10,790,979.80	10,774,195.42	11,600.00
2	GASTO DE CAPITAL	0.00	4,183,877.82	4,183,877.82	4,183,877.82	4,183,877.82	0.00
	<b>TOTAL DEPENDENCIA / ENTIDAD:</b>	<b>3,163,927.71</b>	<b>11,822,529.91</b>	<b>14,986,457.62</b>	<b>14,974,857.62</b>	<b>14,958,073.24</b>	<b>11,600.00</b>

ESTADO ANALITICO DEL EJERCICIO DEL PRESUPUESTO DE EGRESOS  
**CLASIFICACION ADMINISTRATIVA**

Cve	Concepto	Aprobado 1	Ampliaciones / Reducciones 2= (3-1)	Modificado 3 = (1+2)	Devengado 4	Pagado Transferido 5	Subejercicio 6 = (3-4)
6	FIDEICOMISOS PÚBLICOS	3,163,927.71	11,822,529.91	14,986,457.62	14,974,857.62	14,958,073.24	11,600.00
03	OFICINA DE CONVENCIONES Y VISITANTES DE OAXACA	3,163,927.71	11,822,529.91	14,986,457.62	14,974,857.62	14,958,073.24	11,600.00
<b>TOTAL DEL GASTO:</b>		<b>3,163,927.71</b>	<b>11,822,529.91</b>	<b>14,986,457.62</b>	<b>14,974,857.62</b>	<b>14,958,073.24</b>	<b>11,600.00</b>

ESTADO ANALITICO DEL EJERCICIO DEL PRESUPUESTO DE EGRESOS

CLASIFICACION FUNCIONAL (FINALIDAD Y FUNCION)

Cve	Concepto	Aprobado 1	Ampliaciones / Reducciones 2= (3-1)	Modificado 3 = (1+2)	Devengado 4	Pagado 5	Subejercicio 6 = (3-4)
603	OFICINA DE CONVENCIONES Y VISITANTES DE OAXACA						
3	DESARROLLO ECONÓMICO	3,163,927.71	11,822,529.91	14,986,457.62	14,974,857.62	14,958,073.24	11,600.00
7	TURISMO	3,163,927.71	11,822,529.91	14,986,457.62	14,974,857.62	14,958,073.24	11,600.00
	TOTAL DEPENDENCIA / ENTIDAD	3,163,927.71	11,822,529.91	14,986,457.62	14,974,857.62	14,958,073.24	11,600.00



ENDEUDAMIENTO NETO DEL 01 DE ENERO AL 31 DE DICIEMBRE DEL 2019 (Pesos)

Identificación de Crédito o Instrumento	Contratación/Colocación	Amortización	Endeudamiento Neto
	A	B	C = A - B
<b>Créditos Bancarios</b>			
<b>Total Créditos Bancarios</b>	0	0	0
<b>Otros Instrumentos de Deuda</b>			
<b>Total Otros Instrumentos de Deuda</b>	0	0	0
<b>TOTAL</b>	0	0	0



INTERESES DE LA DEUDA DEL 01 DE ENERO AL 31 DE DICIEMBRE DEL 2019 (Pesos)

Identificación de Crédito o Instrumento	Devengado	Pagado
<b>Créditos Bancarios</b>		
Total de intereses de Créditos Bancarios	0	0
<b>Otros Instrumentos de Deuda</b>		
Total de intereses de Otros Instrumentos de Deuda	0	0
<b>TOTAL</b>	<b>0</b>	<b>0</b>



**INDICADORES DE POSTURA FISCAL  
DEL 01 DE ENERO AL 31 DE DICIEMBRE DEL 2019  
(Pesos)**

Concepto	Estimado	Devengado	Pagado <sup>3</sup>
<b>I. Ingresos Presupuestarios (I=1+2)</b>	0	0	0
1. Ingresos del Gobierno de la Entidad Federativa <sup>1</sup>	0	0	0
2. Ingresos del Sector Paraestatal <sup>1</sup>	0	0	0
<b>II. Egresos Presupuestarios (II=3+4)</b>	0	0	0
3. Egresos del Gobierno de la Entidad Federativa <sup>2</sup>	0	0	0
4. Egresos del Sector Paraestatal <sup>2</sup>	0	0	0
<b>III. Balance Presupuestario (Superávit o Déficit) (III = I - II)</b>	0	0	0

Concepto	Estimado	Devengado	Pagado <sup>3</sup>
<b>III. Balance presupuestario (Superávit o Déficit)</b>	0	0	0
<b>IV. Intereses, Comisiones y Gastos de la Deuda</b>	0	0	0
<b>V. Balance Primario (Superávit o Déficit) (V= III - IV)</b>	0	0	0

Concepto	Estimado	Devengado	Pagado <sup>3</sup>
<b>A. Financiamiento</b>	0	0	0
<b>B. Amortización de la deuda</b>	0	0	0
<b>C. Endeudamiento ó desendeudamiento (C = A - B)</b>	0	0	0

1. Los Ingresos que se presentan son los ingresos presupuestarios totales sin incluir los ingresos por financiamientos. Los Ingresos del Gobierno de la Entidad Federativa corresponden a los del Poder Ejecutivo, Legislativo Judicial y Autónomos
2. Los egresos que se presentan son los egresos presupuestarios totales sin incluir los egresos por amortización. Los egresos del Gobierno de la Entidad Federativa corresponden a los del Poder Ejecutivo, Legislativo, Judicial y Órganos Autónomos
3. Para Ingresos se reportan los ingresos recaudados; para egresos se reportan los egresos pagados



ESTADO ANALITICO DEL EJERCICIO DEL PRESUPUESTO DE EGRESOS  
RESUMEN POR PROGRAMA PRESUPUESTARIO

Concepto	Aprobado 1	Ampliaciones / Reducciones 2= (3-1)	Modificado 3 = (1+2)	Devengado 4	Pagado 5	Subejercicio 6 = (3-4)
<b>6 FIDEICOMISOS PÚBLICOS</b>	3,163,927.71	11,822,529.91	14,986,457.62	14,974,857.62	14,958,073.24	11,600.00
03 OFICINA DE CONVENCIONES Y VISITANTES DE OAXACA	3,163,927.71	11,822,529.91	14,986,457.62	14,974,857.62	14,958,073.24	11,600.00
1 PROGRAMAS	3,163,927.71	11,822,529.91	14,986,457.62	14,974,857.62	14,958,073.24	11,600.00
2 DESEMPEÑO DE LAS FUNCIONES	3,163,927.71	11,822,529.91	14,986,457.62	14,974,857.62	14,958,073.24	11,600.00
<b>TOTAL GENERAL</b>	<b>3,163,927.71</b>	<b>11,822,529.91</b>	<b>14,986,457.62</b>	<b>14,974,857.62</b>	<b>14,958,073.24</b>	<b>11,600.00</b>

**REPORTE DE AVANCE DE GESTIÓN  
UR 603 - OFICINA DE CONVENCIONES Y VISITANTES DE OAXACA  
CUARTO TRIMESTRE 2019**

**OBJETIVO INSTITUCIONAL:** ASESORAR, DESARROLLAR E INCENTIVAR LOS PLANES, PROGRAMAS Y ACCIONES QUE SE INSTRUMENTEN PARA LA PROMOCIÓN DE LA ACTIVIDAD TURÍSTICA, EN EL SEGMENTO DE TURISMO DE REUNIONES Y ROMANCE DEL ESTADO DE OAXACA.

**ALINEACIÓN PED:**

**EJE:** 04-OAXACA PRODUCTIVO E INNOVADOR

**TEMA:** 03-TURISMO

**OBJETIVO:** 03-PROMOVER EFICAZMENTE LOS DESTINOS TURÍSTICOS DE OAXACA PARA SU MEJOR POSICIONAMIENTO EN LOS MERCADOS NACIONALES E INTERNACIONALES.

**ESTRATEGIA:** 01-DISEÑAR UNA ESTRATEGIA INTEGRAL DE PROMOCIÓN TURÍSTICA PARA POSICIONAR A LA ENTIDAD EN LA PREFERENCIA DE LOS MERCADOS NACIONALES E INTERNACIONALES.

**LÍNEAS DE ACCIÓN:** 01-DISEÑAR CAMPAÑAS Y ACCIONES DE PROMOCIÓN EFICACES DE LOS DESTINOS TURÍSTICOS ESTATALES, APOYADAS EN CANALES MODERNOS DE COMUNICACIÓN, DIRIGIDAS A MERCADOS ESPECIALIZADOS CAUTIVOS Y POTENCIALES, PARA POSICIONAR A LA ENTIDAD COMO UN DESTINO SEGURO, CONFIABLE Y DE ALTA CALIDAD, LOGRANDO UN MAYOR APROVECHAMIENTO DEL PRODUCTO TURÍSTICO ESTATAL, Y AUMENTANDO LOS ÍNDICES DE AFLUENCIA, ESTANCIA Y DERRAMA ECONÓMICA EN LAS REGIONES.

**UE:** 001-OFICINA DE CONVENCIONES Y VISITANTES DE OAXACA

**MATRIZ DE INDICADORES PARA RESULTADOS:**

**FIN:** PROMOVER EFICAZMENTE LOS DESTINOS TURÍSTICOS DE OAXACA PARA SU MEJOR POSICIONAMIENTO EN LOS MERCADOS NACIONALES E INTERNACIONALES.

**PROPÓSITO:** LOS DESTINOS TURÍSTICOS DEL ESTADO DE OAXACA AUMENTAN LA AFLUENCIA TURÍSTICA NACIONAL E INTERNACIONAL

**COMPONENTE:** 472-ACCIONES DE GESTION PARA LA PROMOCION Y EL DESARROLLO TURISTICO REALIZADAS

**ACTIVIDAD:** 2130-DIRECCIÓN EJECUTIVA

ESTRUCTURA PROGRAMATICA PRESUPUESTAL								
PROGRAMA		SUBPROGRAMA		PROYECTO		OBRA/ACTIVIDAD		
103-PROMOCIÓN TURÍSTICA		00--		000--		001-REALIZACIÓN DE PROMOCIÓN TURÍSTICA EN LOS SEGMENTOS DE REUNIONES Y ROMANCE.		
PRESUPUESTO ANUAL								
Aprobado	Ampliación	Reducción	Modificado	EJERCIDO T1	EJERCIDO T2	EJERCIDO T3	EJERCIDO T4	
3,163,927.71	630,771.16	130,428.30	3,664,270.57	793,590.87	958,089.19	1,002,014.57	1,002,014.57	
				TOTAL EJERCIDO AL TRIMESTRE VIGENTE		3,664,270.57		
PRESUPUESTO TRIMESTRAL DE LA ACTIVIDAD								
Aprobado		Modificado		Comprometido		Devengado		
915,580.83		1,002,014.57		1,001,276.38		1,002,014.57		
DATOS DEL INDICADOR								
<b>Nombre :</b> PORCENTAJE DE DIRECCIONES EJECUTIVAS REALIZADAS				<b>Número de indicador :</b> 2375				
<b>Definición :</b> MIDE EL PORCENTAJE DE DIRECCIONES EJECUTIVAS REALIZADAS, RESPECTO AL TOTAL								
<b>Método de Cálculo :</b> (NÚMERO DE DIRECCIONES EJECUTIVAS REALIZADAS / TOTAL DE DIRECCIONES EJECUTIVAS) * 100								
Tipo	Dimensión	Frecuencia de Medición	Forma de cálculo del indicador	Tipo de Valor	Sentido Esperado			
GESTIÓN	EFICIENCIA	TRIMESTRAL	PORCENTAJE	FLUJO	ASCENDENTE			
MEDIOS DE VERIFICACIÓN / FUENTE INFORMACIÓN				SUPUESTO				
EXPEDIENTE DEL DEPARTAMENTO DE RECURSOS HUMANOS DE LA OCV OAXACA				QUE LOS TRAMITES Y PROCEDIMIENTOS SE REALICEN OPORTUNAMENTE; Y QUE LA SECRETARIA MINISTRE EN TIEMPO Y FORMA LOS RECURSOS CONFORME AL CALENDARIO PRESUPUESTARIA.				
DATOS DE LA META								
<b>Definición de la variable Meta:</b> 1 - NÚMERO DE DIRECCIONES EJECUTIVAS REALIZADAS								
<b>Unidad de medida:</b> 25 - NÚMERO								
LÍNEA BASE DEL INDICADOR				VALOR PROGRAMADO ANUAL				
AÑO	2017		VALOR	12.00		AÑO	2019	
							34.00	
AVANCE TRIMESTRAL								
METAS	1er.TRIMESTRE		2o.TRIMESTRE		3er.TRIMESTRE		4o.TRIMESTRE	
	CUMPLIMIENTO DE METAS							
PROGRAMADA	9.00	8.00	9.00	8.00	T1+T2+T3+T4		34.00	
PROGRAMACIÓN ACTUALIZADA	9.00	8.00	9.00	8.00	T1+T2+T3+T4		34.00	
ALCANZADA	9.00	9.00	9.00	8.00	T1+T2+T3+T4		35.00	
PORCENTAJE ALCANZADO TRIMESTRAL	100.00	112.50	100.00	100.00	PORCENTAJE ALCANZADO ANUAL		102.94	

PORCENTAJE DE CUMPLIMIENTO ALCANZADO EN EL TRIMESTRE: 23.53 %

JEFE ADMINISTRATIVO  
MAESTRO ALAN RAMOS ORTIZ  
DIRECTOR ADMINISTRATIVO

TITULAR DE LA DEPENDENCIA/ENTIDAD  
LICENCIADA MARIEL LÓPEZ MARTÍNEZ  
DIRECTORA GENERAL

**REPORTE DE AVANCE DE GESTIÓN  
UR 603 - OFICINA DE CONVENCIONES Y VISITANTES DE OAXACA  
CUARTO TRIMESTRE 2019**

**ALINEACIÓN PED:**

**ESTRATEGIA:** 01-DISEÑAR UNA ESTRATEGIA INTEGRAL DE PROMOCIÓN TURÍSTICA PARA POSICIONAR A LA ENTIDAD EN LA PREFERENCIA DE LOS MERCADOS NACIONALES E INTERNACIONALES.  
01-DISEÑAR CAMPAÑAS Y ACCIONES DE PROMOCIÓN EFICACES DE LOS DESTINOS TURÍSTICOS ESTATALES, APOYADAS EN CANALES MODERNOS DE COMUNICACIÓN, DIRIGIDAS A MERCADOS ESPECIALIZADOS CAUTIVOS Y POTENCIALES, PARA POSICIONAR A LA ENTIDAD COMO UN DESTINO SEGURO, CONFIABLE Y DE ALTA CALIDAD, LOGRANDO UN MAYOR APROVECHAMIENTO DEL PRODUCTO TURÍSTICO ESTATAL, Y AUMENTANDO LOS ÍNDICES DE AFLUENCIA, ESTANCIA Y DERRAMA ECONOMICA EN LAS REGIONES.

**LÍNEAS DE ACCIÓN:**

**UE:** 001-OFCINA DE CONVENCIONES Y VISITANTES DE OAXACA

**MATRIZ DE INDICADORES PARA RESULTADOS:**

**COMPONENTE:** 686-DIFUSIÓN TURÍSTICA INSTRUMENTADA

**ACTIVIDAD:** 1414-IMPLEMENTAR CAMPAÑA DE REUNION Y ROMANCE

ESTRUCTURA PROGRAMATICA PRESUPUESTAL								
PROGRAMA		SUBPROGRAMA		PROYECTO		OBRA/ACTIVIDAD		
103-PROMOCIÓN TURÍSTICA		01-INSTRUMENTACIÓN DE DIFUSIÓN TURÍSTICA		000--		001-IMPLEMENTACIÓN DE CAMPAÑAS DE REUNIONES Y ROMANCE.		
PRESUPUESTO ANUAL								
Aprobado	Ampliación	Reducción	Modificado	EJERCIDO T1		EJERCIDO T2		
0.00	0.00	0.00	0.00	0.00		0.00		
				EJERCIDO T3		EJERCIDO T4		
				0.00		0.00		
				TOTAL EJERCIDO AL TRIMESTRE VIGENTE				
				0.00				
PRESUPUESTO TRIMESTRAL DE LA ACTIVIDAD								
Aprobado		Modificado		Comprometido		Devengado		
0.00		0.00		0.00		0.00		
				Ejercido		% de Ejercido Vs. Modificado		
				0.00		nan		
DATOS DEL INDICADOR								
Nombre : PORCENTAJE DE CAMPAÑAS DE REUNIONES Y ROMANCE IMPLEMENTADAS				Número de indicador : 1552				
Definición : MIDE EL PORCENTAJE DE CAMPAÑAS DE REUNIONES Y ROMANCE IMPLEMENTADAS CON RESPECTO A LAS PROGRAMADAS								
Método de Cálculo : (NÚMERO DE CAMPAÑAS DE REUNIONES Y ROMANCE IMPLEMENTADAS/NÚMERO DE CAMPAÑAS PROGRAMADAS)*100								
Tipo	Dimensión		Frecuencia de Medición		Forma de cálculo del indicador		Tipo de Valor	
GESTIÓN	EFICIENCIA		TRIMESTRAL		PORCENTAJE		FLUJO	
MEDIOS DE VERIFICACIÓN / FUENTE INFORMACIÓN				SUPUESTO				
REPORTE DE CAMPAÑAS IMPLEMENTADAS EN PODER DEL DEPARTAMENTO DE INTELIGENCIA DE MERCADOS				LAS CONDICIONES SOCIOPOLÍTICAS Y CLIMATOLÓGICAS SE MANTIENEN ESTABLES				
DATOS DE LA META								
Definición de la variable Meta:		1 - NÚMERO DE CAMPAÑAS DE REUNIONES Y ROMANCE IMPLEMENTADAS						
Unidad de medida:		25 - NÚMERO						
LÍNEA BASE DEL INDICADOR				VALOR PROGRAMADO ANUAL				
AÑO	2017	VALOR	6.00	AÑO	2019	VALOR	6.00	
AVANCE TRIMESTRAL								
METAS	1er.TRIMESTRE		2o.TRIMESTRE		3er.TRIMESTRE		4o.TRIMESTRE	
PROGRAMADA	0.00		2.00		2.00		2.00	
PROGRAMACIÓN ACTUALIZADA	0.00		2.00		2.00		2.00	
ALCANZADA	0.00		3.00		0.00		1.00	
PORCENTAJE ALCANZADO TRIMESTRAL			150.00		0.00		50.00	
							CUMPLIMIENTO DE METAS	
							6.00	
							6.00	
							4.00	
							66.67	

PORCENTAJE DE CUMPLIMIENTO ALCANZADO EN EL TRIMESTRE: 16.67 %

JEFE ADMINISTRATIVO  
MAESTRO ALAN RAMOS ORTIZ  
DIRECTOR ADMINISTRATIVO

TITULAR DE LA DEPENDENCIA/ENTIDAD  
LICENCIADA MARIEL LÓPEZ MARTÍNEZ  
DIRECTORA GENERAL

**REPORTE DE AVANCE DE GESTIÓN  
UR 603 - OFICINA DE CONVENCIONES Y VISITANTES DE OAXACA  
CUARTO TRIMESTRE 2019**



UE: 001-OFICINA DE CONVENCIONES Y VISITANTES DE OAXACA

ESTRUCTURA PROGRAMATICA PRESUPUESTAL							
PROGRAMA		SUBPROGRAMA		PROYECTO		OBRA/ACTIVIDAD	
103-PROMOCIÓN TURÍSTICA		01-INSTRUMENTACIÓN DE DIFUSIÓN TURISTICA		001-CAMPAÑAS DE PROMOCIÓN PARA EL SEGMENTO DE TURISMO DE REUNIONES.		001-CAMPANA DE PROMOCIÓN EN MEDIOS DIGITALES EN EL SEGMENTO DE TURISMO DE REUNIONES DEL CENTRO CULTURAL Y DE CONVENCIONES DE OAXACA.	
PRESUPUESTO ANUAL							
Aprobado	Ampliación	Reducción	Modificado	EJERCIDO T1	EJERCIDO T2	EJERCIDO T3	EJERCIDO T4
0.00	5,637,600.00	0.00	5,637,600.00	0.00	0.00	5,626,000.00	5,626,000.00
						<b>TOTAL EJERCIDO AL TRIMESTRE VIGENTE</b>	<b>5,626,000.00</b>
PRESUPUESTO TRIMESTRAL DE LA ACTIVIDAD							
Aprobado		Modificado		Comprometido		Devengado	Ejercido
0.00		5,637,600.00		5,626,000.00		5,626,000.00	99.79
DATOS DEL INDICADOR							
Nombre :	PORCENTAJE DE CAMPAÑAS DE REUNIONES Y ROMANCE IMPLEMENTADAS			Número de indicador :	1552		
Definición :	MIDE EL PORCENTAJE DE CAMPAÑAS DE REUNIONES Y ROMANCE IMPLEMENTADAS CON RESPECTO A LAS PROGRAMADAS						
Método de Cálculo :	(NÚMERO DE CAMPAÑAS DE REUNIONES Y ROMANCE IMPLEMENTADAS/NÚMERO DE CAMPAÑAS PROGRAMADAS)*100						
Tipo	Dimensión	Frecuencia de Medición	Forma de cálculo del indicador	Tipo de Valor	Sentido Esperado		
GESTIÓN	EFICIENCIA	TRIMESTRAL	PORCENTAJE	FLUJO	ASCENDENTE		
MEDIOS DE VERIFICACIÓN / FUENTE INFORMACIÓN				SUPUESTO			
REPORTE DE CAMPAÑAS IMPLEMENTADAS EN PODER DEL DEPARTAMENTO DE INTELIGENCIA DE MERCADOS				LAS CONDICIONES SOCIOPOLÍTICAS Y CLIMATOLÓGICAS SE MANTIENEN ESTABLES			
DATOS DE LA META							
Definición de la variable Meta:	1 - NÚMERO DE CAMPAÑAS DE REUNIONES Y ROMANCE IMPLEMENTADAS						
Unidad de medida:	25 - NÚMERO						
LÍNEA BASE DEL INDICADOR				VALOR PROGRAMADO ANUAL			
AÑO	2019	VALOR	1.00	AÑO	2019	VALOR	1.00
AVANCE TRIMESTRAL							
METAS	1er.TRIMESTRE	2o.TRIMESTRE	3er.TRIMESTRE	4o.TRIMESTRE	CUMPLIMIENTO DE METAS		
PROGRAMADA	0.00	0.00	0.00	1.00	T1+T2+T3+T4	1.00	
PROGRAMACIÓN ACTUALIZADA	0.00	0.00	0.00	1.00	T1+T2+T3+T4	1.00	
ALCANZADA	0.00	0.00	0.00	1.00	T1+T2+T3+T4	1.00	
PORCENTAJE ALCANZADO TRIMESTRAL				100.00	PORCENTAJE ALCANZADO ANUAL	100.00	

PORCENTAJE DE CUMPLIMIENTO ALCANZADO EN EL TRIMESTRE: 100.00 %

JEFE ADMINISTRATIVO  
MAESTRO ALAN RAMOS ORTIZ  
DIRECTOR ADMINISTRATIVO

TITULAR DE LA DEPENDENCIA/ENTIDAD  
LICENCIADA MARIEL LÓPEZ MARTÍNEZ  
DIRECTORA GENERAL

**REPORTE DE AVANCE DE GESTIÓN  
UR 603 - OFICINA DE CONVENCIONES Y VISITANTES DE OAXACA  
CUARTO TRIMESTRE 2019**

**ALINEACIÓN PED:**

**ESTRATEGIA:** 02-ACCEDER A NUEVOS SEGMENTOS DE MERCADO PARA DIVERSIFICAR Y CONSOLIDAR LA OFERTA TURÍSTICA DE OAXACA.  
**LÍNEAS DE ACCIÓN:** 04-DISEÑAR CAMPAÑAS DE PROMOCIÓN DIRIGIDAS A APROVECHAR DE MANERA EFICIENTE LOS SEGMENTOS DE MERCADO DE CONGRESOS Y CONVENCIONES, TURISMO PREMIUM, TURISMO GOURMET Y TURISMO RELIGIOSO, CON EL OBJETIVO DE INCREMENTAR LOS ÍNDICES TURÍSTICOS Y ROMPER CON LA ESTACIONALIDAD.  
**UE:** 001-OFICINA DE CONVENCIONES Y VISITANTES DE OAXACA

**MATRIZ DE INDICADORES PARA RESULTADOS:**

**COMPONENTE:** 687-TURISMO POSICIONADO  
**ACTIVIDAD:** 2032-ATRAER EVENTO DE REUNIÓN Y ROMANCE

ESTRUCTURA PROGRAMATICA PRESUPUESTAL			
PROGRAMA	SUBPROGRAMA	PROYECTO	OBRA/ACTIVIDAD
103-PROMOCIÓN TURÍSTICA	02-POSICIONAMIENTO TURÍSTICO	000--	001-ATRACCIÓN DE EVENTOS DE TURISMO DE REUNIONES Y ROMANCE.

PRESUPUESTO ANUAL							
Aprobado	Ampliación	Reducción	Modificado	EJERCIDO T1	EJERCIDO T2	EJERCIDO T3	EJERCIDO T4
0.00	0.00	0.00	0.00	0.00	0.00	0.00	0.00
TOTAL EJERCIDO AL TRIMESTRE VIGENTE							0.00

PRESUPUESTO TRIMESTRAL DE LA ACTIVIDAD							
Aprobado	Modificado	Comprometido	Devengado	Ejercido	% de Ejercido Vs. Modificado		
0.00	0.00	0.00	0.00	0.00	nan		

DATOS DEL INDICADOR							
Nombre :	PORCENTAJE DE EVENTOS DE TURISMO DE REUNIONES Y ROMANCE ATRAÍDOS			Número de indicador :	2116		
Definición :	MIDE EL PORCENTAJE DE EVENTOS DE TURISMO DE REUNIONES Y ROMANCE ATRAÍDOS RESPECTO AL NÚMERO DE EVENTOS DE TURISMO DE REUNIONES PROGRAMADOS						
Método de Cálculo :	(NÚMERO DE EVENTOS DE TURISMO DE REUNIONES Y ROMANCE ATRAÍDOS/ NÚMERO DE EVENTOS DE REUNIONES Y ROMANCE PROGRAMADOS)*100						
Tipo	Dimensión	Frecuencia de Medición	Forma de cálculo del indicador	Tipo de Valor	Sentido Esperado		
GESTIÓN	EFICACIA	TRIMESTRAL	PORCENTAJE	FLUJO	ASCENDENTE		

MEDIOS DE VERIFICACIÓN / FUENTE INFORMACIÓN	SUPUESTO
REPORTE TRIMESTRAL DE EVENTOS DE REUNIONES Y ROMANCE REALIZADOS EN PODER DE LA DIRECCIÓN GENERAL DE LA OFICINA DE CONVENCIONES Y VISITANTES DE OAXACA	LAS CONDICIONES SOCIOPOLÍTICAS Y CLIMATOLÓGICAS SE MANTIENEN ESTABLES

DATOS DE LA META	
Definición de la variable Meta:	1 - NÚMERO DE EVENTOS DE TURISMO DE REUNIONES Y ROMANCE ATRAÍDOS
Unidad de medida:	25 - NÚMERO

LÍNEA BASE DEL INDICADOR				VALOR PROGRAMADO ANUAL			
AÑO	2017	VALOR	86.00	AÑO	2019	VALOR	90.00

AVANCE TRIMESTRAL							
METAS	1er.TRIMESTRE	2o.TRIMESTRE	3er.TRIMESTRE	4o.TRIMESTRE	CUMPLIMIENTO DE METAS		
PROGRAMADA	0.00	30.00	30.00	30.00	T1+T2+T3+T4	90.00	
PROGRAMACIÓN ACTUALIZADA	0.00	30.00	30.00	30.00	T1+T2+T3+T4	90.00	
ALCANZADA	0.00	6.00	33.00	3.00	T1+T2+T3+T4	42.00	
PORCENTAJE ALCANZADO TRIMESTRAL		20.00	110.00	10.00	PORCENTAJE ALCANZADO ANUAL	46.67	

PORCENTAJE DE CUMPLIMIENTO ALCANZADO EN EL TRIMESTRE: 3.33 %

JEFE ADMINISTRATIVO  
 MAESTRO ALAN RAMOS ORTIZ  
 DIRECTOR ADMINISTRATIVO

TITULAR DE LA DEPENDENCIA/ENTIDAD  
 LICENCIADA MARIEL LÓPEZ MARTÍNEZ  
 DIRECTORA GENERAL

**REPORTE DE AVANCE DE GESTIÓN**  
**UR 603 - OFICINA DE CONVENCIONES Y VISITANTES DE OAXACA**  
**CUARTO TRIMESTRE 2019**



**ALINEACIÓN PED:**

**ESTRATEGIA:** 02-ACCEDER A NUEVOS SEGMENTOS DE MERCADO PARA DIVERSIFICAR Y CONSOLIDAR LA OFERTA TURÍSTICA DE OAXACA.  
**LÍNEAS DE ACCIÓN:** 03-IMPULSAR LA MARCA OAXACA POSICIONADA EN LOS CONSUMIDORES PARA GENERAR VISITANTES RECURRENTE Y PROMOTORES DE LOS DESTINOS TURÍSTICOS ESTATALES.  
**UE:** 001-OFCINA DE CONVENCIONES Y VISITANTES DE OAXACA

**MATRIZ DE INDICADORES PARA RESULTADOS:**

**COMPONENTE:** 687-TURISMO POSICIONADO  
**ACTIVIDAD:** 2033-ATENDER EVENTO DE REUNIÓN Y ROMANCE

ESTRUCTURA PROGRAMATICA PRESUPUESTAL										
PROGRAMA		SUBPROGRAMA		PROYECTO		OBRA/ACTIVIDAD				
103-PROMOCIÓN TURÍSTICA		02-POSICIONAMIENTO TURÍSTICO		000--		002-ATENCIÓN DE EVENTOS DE TURISMO DE REUNIONES Y ROMANCE.				
PRESUPUESTO ANUAL										
Aprobado	Ampliación	Reducción	Modificado	EJERCIDO T1	EJERCIDO T2	EJERCIDO T3	EJERCIDO T4			
0.00	0.00	0.00	0.00	0.00	0.00	0.00	0.00			
TOTAL EJERCIDO AL TRIMESTRE VIGENTE							0.00			
PRESUPUESTO TRIMESTRAL DE LA ACTIVIDAD										
Aprobado		Modificado		Comprometido		Devengado	% de Ejercido Vs. Modificado			
0.00		0.00		0.00		0.00	nan			
DATOS DEL INDICADOR										
<b>Nombre :</b> PORCENTAJE DE EVENTOS DE REUNIONES Y ROMANCE ATENDIDOS				<b>Número de indicador :</b> 2118						
<b>Definición :</b> MIDE EL PORCENTAJE DE EVENTOS DE TURISMO DE REUNIONES Y ROMANCE ATENDIDOS RESPECTO AL NÚMERO DE EVENTOS DE TURISMO DE REUNIONES PROGRAMADOS										
<b>Método de Cálculo :</b> (NÚMERO DE EVENTOS DE TURISMO DE REUNIONES Y ROMANCE ATENDIDOS/ NÚMERO DE EVENTOS DE REUNIONES Y ROMANCE PROGRAMADOS)*100										
Tipo	Dimensión		Frecuencia de Medición		Forma de cálculo del indicador		Tipo de Valor	Sentido Esperado		
GESTIÓN	EFICACIA		TRIMESTRAL		PORCENTAJE		FLUJO	ASCENDENTE		
MEDIOS DE VERIFICACIÓN / FUENTE INFORMACIÓN				SUPUESTO						
REPORTE TRIMESTRAL DE EVENTOS DE REUNIONES Y ROMANCE REALIZADOS EN PODER DE LA DIRECCION GENERAL DE LA OFICINA DE CONVENCIONES Y VISITANTES DE OAXACA				LAS CONDICIONES SOCIOPOLÍTICAS Y CLIMATOLÓGICAS SE MANTIENEN ESTABLES						
DATOS DE LA META										
<b>Definición de la variable Meta:</b>		1 - NÚMERO DE EVENTOS DE TURISMO DE REUNIONES Y ROMANCE ATENDIDOS								
<b>Unidad de medida:</b>		25 - NÚMERO								
LÍNEA BASE DEL INDICADOR				VALOR PROGRAMADO ANUAL						
AÑO	2017		VALOR	10.00	AÑO	2019		VALOR	12.00	
AVANCE TRIMESTRAL										
METAS	1er.TRIMESTRE		2o.TRIMESTRE		3er.TRIMESTRE		4o.TRIMESTRE		CUMPLIMIENTO DE METAS	
PROGRAMADA	3.00		3.00		3.00		3.00		T1+T2+T3+T4	12.00
PROGRAMACIÓN ACTUALIZADA	3.00		3.00		3.00		3.00		T1+T2+T3+T4	12.00
ALCANZADA	0.00		26.00		55.00		35.00		T1+T2+T3+T4	116.00
PORCENTAJE ALCANZADO TRIMESTRAL	0.00		866.67		1.00		1.00		PORCENTAJE ALCANZADO ANUAL	966.67

PORCENTAJE DE CUMPLIMIENTO ALCANZADO EN EL TRIMESTRE: 291.67 %

JEFE ADMINISTRATIVO  
 MAESTRO ALAN RAMOS ORTIZ  
 DIRECTOR ADMINISTRATIVO

TITULAR DE LA DEPENDENCIA/ENTIDAD  
 LICENCIADA MARIEL LÓPEZ MARTÍNEZ  
 DIRECTORA GENERAL

**REPORTE DE AVANCE DE GESTIÓN**  
**UR 603 - OFICINA DE CONVENCIONES Y VISITANTES DE OAXACA**  
**CUARTO TRIMESTRE 2019**

**ALINEACIÓN PED:**

**ESTRATEGIA:** 01-DISEÑAR UNA ESTRATEGIA INTEGRAL DE PROMOCIÓN TURÍSTICA PARA POSICIONAR A LA ENTIDAD EN LA PREFERENCIA DE LOS MERCADOS NACIONALES E INTERNACIONALES.  
 01-DISEÑAR CAMPAÑAS Y ACCIONES DE PROMOCIÓN EFICACES DE LOS DESTINOS TURÍSTICOS ESTATALES, APOYADAS EN CANALES MODERNOS DE COMUNICACIÓN, DIRIGIDAS A MERCADOS ESPECIALIZADOS CAUTIVOS Y POTENCIALES, PARA POSICIONAR A LA ENTIDAD COMO UN DESTINO SEGURO, CONFIABLE Y DE ALTA CALIDAD, LOGRANDO UN MAYOR APROVECHAMIENTO DEL PRODUCTO TURÍSTICO ESTATAL, Y AUMENTANDO LOS ÍNDICES DE AFLUENCIA, ESTANCIA Y DERRAMA ECONOMICA EN LAS REGIONES.

**LÍNEAS DE ACCIÓN:**

**UE:** 001-OFCINA DE CONVENCIONES Y VISITANTES DE OAXACA

**MATRIZ DE INDICADORES PARA RESULTADOS:**

**COMPONENTE:** 687-TURISMO POSICIONADO

**ACTIVIDAD:** 2032-ATRAER EVENTO DE REUNIÓN Y ROMANCE

ESTRUCTURA PROGRAMATICA PRESUPUESTAL			
PROGRAMA	SUBPROGRAMA	PROYECTO	OBRA/ACTIVIDAD
103-PROMOCIÓN TURÍSTICA	02-POSICIONAMIENTO TURÍSTICO	001-ACCIONES DE PROMOCIÓN TURÍSTICA PARA LA ATRACCION DE EVENTOS DE TURISMO DE REUNIONES Y ROMANCE.	003-POSTULACIONES 2019-2020

PRESUPUESTO ANUAL							
Aprobado	Ampliación	Reducción	Modificado	EJERCIDO T1	EJERCIDO T2	EJERCIDO T3	EJERCIDO T4
0.00	1,239,500.00	480,818.24	758,681.76	0.00	0.00	606,557.20	606,557.20
						TOTAL EJERCIDO AL TRIMESTRE VIGENTE	758,681.76

PRESUPUESTO TRIMESTRAL DE LA ACTIVIDAD							
Aprobado	Modificado	Comprometido	Devengado	Ejercido	% de Ejercido Vs. Modificado		
0.00	606,557.20	606,557.20	606,557.20	606,557.20	100.00		

DATOS DEL INDICADOR							
Nombre :	PORCENTAJE DE EVENTOS DE TURISMO DE REUNIONES Y ROMANCE ATRAÍDOS			Número de indicador :	2116		
Definición :	MIDE EL PORCENTAJE DE EVENTOS DE TURISMO DE REUNIONES Y ROMANCE ATRAÍDOS RESPECTO AL NÚMERO DE EVENTOS DE TURISMO DE REUNIONES PROGRAMADOS						
Método de Cálculo :	(NÚMERO DE EVENTOS DE TURISMO DE REUNIONES Y ROMANCE ATRAÍDOS/ NÚMERO DE EVENTOS DE REUNIONES Y ROMANCE PROGRAMADOS)*100						
Tipo	Dimensión	Frecuencia de Medición	Forma de cálculo del indicador	Tipo de Valor	Sentido Esperado		
GESTIÓN	EFICACIA	TRIMESTRAL	PORCENTAJE	FLUJO	ASCENDENTE		
MEDIOS DE VERIFICACIÓN / FUENTE INFORMACIÓN				SUPUESTO			
REPORTE TRIMESTRAL DE EVENTOS DE REUNIONES Y ROMANCE REALIZADOS EN PODER DE LA DIRECCIÓN GENERAL DE LA OFICINA DE CONVENCIONES Y VISITANTES DE OAXACA				LAS CONDICIONES SOCIOPOLÍTICAS Y CLIMATOLÓGICAS SE MANTIENEN ESTABLES			

DATOS DE LA META							
Definición de la variable Meta:	1 - NÚMERO DE EVENTOS DE TURISMO DE REUNIONES Y ROMANCE ATRAÍDOS						
Unidad de medida:	25 - NÚMERO						
LÍNEA BASE DEL INDICADOR				VALOR PROGRAMADO ANUAL			
AÑO	2019	VALOR	31.00	AÑO	2019	VALOR	31.00

AVANCE TRIMESTRAL							
METAS	1er.TRIMESTRE	2o.TRIMESTRE	3er.TRIMESTRE	4o.TRIMESTRE	CUMPLIMIENTO DE METAS		
PROGRAMADA	0.00	0.00	4.00	27.00	T1+T2+T3+T4	31.00	
PROGRAMACIÓN ACTUALIZADA	0.00	0.00	4.00	27.00	T1+T2+T3+T4	31.00	
ALCANZADA	0.00	0.00	0.00	14.00	T1+T2+T3+T4	14.00	
PORCENTAJE ALCANZADO TRIMESTRAL			0.00	51.85	PORCENTAJE ALCANZADO ANUAL	45.16	

PORCENTAJE DE CUMPLIMIENTO ALCANZADO EN EL TRIMESTRE: 45.16 %

JEFE ADMINISTRATIVO  
 MAESTRO ALAN RAMOS ORTIZ  
 DIRECTOR ADMINISTRATIVO

TITULAR DE LA DEPENDENCIA/ENTIDAD  
 LICENCIADA MARIEL LÓPEZ MARTÍNEZ  
 DIRECTORA GENERAL

**REPORTE DE AVANCE DE GESTIÓN**  
**UR 603 - OFICINA DE CONVENCIONES Y VISITANTES DE OAXACA**  
**CUARTO TRIMESTRE 2019**

**ALINEACIÓN PED:**

**EJE:** 04-OAXACA PRODUCTIVO E INNOVADOR

**TEMA:** 03-TURISMO

**OBJETIVO:** 01-FORTALECER, INCREMENTAR Y DIVERSIFICAR LA OFERTA TURÍSTICA ESTATAL MEDIANTE EL DISEÑO E IMPLEMENTACIÓN DE PLANES, PROGRAMAS Y PROYECTOS INTEGRALES DE DESARROLLO TURÍSTICO DESDE CRITERIOS DE COMPETITIVIDAD Y SUSTENTABILIDAD.

**ESTRATEGIA:** 01-IMPULSAR LA ARTICULACIÓN PRESUPUESTAL Y PROGRAMÁTICA DE LAS ACCIONES DE LOS TRES ÓRDENES DE GOBIERNO Y DEL SECTOR EMPRESARIAL, ORIENTÁNDOLAS HACIA LOS OBJETIVOS QUE FAVOREZCAN EL DESARROLLO DE LOS DESTINOS TURÍSTICOS Y EL APROVECHAMIENTO DE LOS RECURSOS POTENCIALES DE LA ENTIDAD.

**LÍNEAS DE ACCIÓN:** 01-ESTABLECER ORGANISMOS DE COORDINACIÓN, CONSULTA Y APOYO A LA PLANEACIÓN, COMO EL CONSEJO CONSULTIVO TURÍSTICO Y LA COMISIÓN DE TURISMO, QUE FORTALEZCAN LAS LABORES DE DESARROLLO TURÍSTICO DE LA ENTIDAD, FAVORECIENDO LA PARTICIPACIÓN DE LOS TRES NIVELES DE GOBIERNO, ASÍ COMO DE LOS SECTORES PRIVADO Y ACADÉMICO, PARA EL LOGRO DE OBJETIVOS COMUNES.

**UE:** 001-OFCINA DE CONVENCIONES Y VISITANTES DE OAXACA

**MATRIZ DE INDICADORES PARA RESULTADOS:**

**FIN:** FORTALECER, INCREMENTAR Y DIVERSIFICAR LA OFERTA TURÍSTICA ESTATAL MEDIANTE EL DISEÑO E IMPLEMENTACIÓN DE PLANES, PROGRAMAS Y PROYECTOS INTEGRALES DE DESARROLLO TURÍSTICO DESDE CRITERIOS DE COMPETITIVIDAD Y SUSTENTABILIDAD.

**PROPÓSITO:** PRODUCTOS TURÍSTICOS DIVERSIFICADOS EN LOS MUNICIPIOS DEL ESTADO DE OAXACA CON VOCACIÓN TURÍSTICA

**COMPONENTE:** 683-PLANES ESTRATÉGICOS DESARROLLADOS

**ACTIVIDAD:** 1420-DESARROLLAR PROYECTO ESTRATEGICO DE TURISMO

ESTRUCTURA PROGRAMATICA PRESUPUESTAL			
PROGRAMA	SUBPROGRAMA	PROYECTO	OBRA/ACTIVIDAD
195-PLANEACIÓN TURÍSTICA Y DESARROLLO ESTRATÉGICO	01-DESARROLLO DE PLANES ESTRATÉGICOS	000--	002-DESARROLLO DE PROYECTOS ESTRATÉGICOS DE TURISMO.

PRESUPUESTO ANUAL							
Aprobado	Ampliación	Reducción	Modificado	EJERCIDO T1	EJERCIDO T2	EJERCIDO T3	EJERCIDO T4
0.00	0.00	0.00	0.00	0.00	0.00	0.00	0.00
TOTAL EJERCIDO AL TRIMESTRE VIGENTE							0.00

PRESUPUESTO TRIMESTRAL DE LA ACTIVIDAD							
Aprobado	Modificado	Comprometido	Devengado	Ejercido	% de Ejercido Vs. Modificado		
0.00	0.00	0.00	0.00	0.00	nan		

DATOS DEL INDICADOR							
Nombre :	PORCENTAJE DE PROYECTOS ESTRATEGICOS DESARROLLADOS			Número de indicador :	1558		
Definición :	MIDE EL PORCENTAJE DE PROYECTOS ESTRATEGICOS AUTORIZADOS RESPECTO AL NUMERO DE PROYECTOS ESTRATEGICOS ELABORADOS DE ACUERDO AL PLAN DE TRABAJO DE LA DIRECCION DE PLANEACION Y DESARROLLO TURISTICO DE LA SECTUR						
Método de Cálculo :	( NÚMERO DE PROYECTOS ESTRATÉGICOS AUTORIZADOS / NÚMERO DE PROYECTOS ESTRATÉGICOS ELABORADOS ) *100						
Tipo	Dimensión	Frecuencia de Medición	Forma de cálculo del indicador	Tipo de Valor	Sentido Esperado		
GESTIÓN	EFICACIA	TRIMESTRAL	PORCENTAJE	FLUJO	ASCENDENTE		

MEDIOS DE VERIFICACIÓN / FUENTE INFORMACIÓN				SUPUESTO			
"BOLETIN INFORMATIVO (CONVENIOS) Sistema de Información Turística Estatal (SITE). SECTUR Oaxaca. <a href="http://www.sectur.oaxaca.gob.mx/?cat=25">http://www.sectur.oaxaca.gob.mx/?cat=25</a> "				"-LOS MUNICIPIOS VINCULADOS A LOS PROYECTOS PARTICIPAN Y COLABORAN EN SU REALIZACIÓN. - LAS CONDICIONES POLITICAS, ECONÓMICAS Y SOCIALES SE MANTIENEN ESTABLES Y NO SE PRODUCEN FENÓMENOS NATURALES ADVERSOS."			

DATOS DE LA META							
Definición de la variable Meta:	1 - NÚMERO DE PROYECTOS ESTRATÉGICOS DESARROLLADOS						
Unidad de medida:	25 - NÚMERO						

LÍNEA BASE DEL INDICADOR				VALOR PROGRAMADO ANUAL			
AÑO	2017	VALOR	3.00	AÑO	2019	VALOR	2.00

AVANCE TRIMESTRAL							
METAS	1er.TRIMESTRE	2o.TRIMESTRE	3er.TRIMESTRE	4o.TRIMESTRE	CUMPLIMIENTO DE METAS		
PROGRAMADA	0.00	1.00	0.00	1.00	T1+T2+T3+T4	2.00	
PROGRAMACIÓN ACTUALIZADA	0.00	1.00	0.00	1.00	T1+T2+T3+T4	2.00	
ALCANZADA	0.00	0.00	0.00	0.00	T1+T2+T3+T4	0.00	
PORCENTAJE ALCANZADO TRIMESTRAL		0.00		0.00	PORCENTAJE ALCANZADO ANUAL	0.00	

PORCENTAJE DE CUMPLIMIENTO ALCANZADO EN EL TRIMESTRE: 0.00 %

JEFE ADMINISTRATIVO  
 MAESTRO ALAN RAMOS ORTIZ  
 DIRECTOR ADMINISTRATIVO

TITULAR DE LA DEPENDENCIA/ENTIDAD  
 LICENCIADA MARIEL LÓPEZ MARTÍNEZ  
 DIRECTORA GENERAL



**REPORTE DE AVANCE DE GESTIÓN**  
**UR 603 - OFICINA DE CONVENCIONES Y VISITANTES DE OAXACA**  
**CUARTO TRIMESTRE 2019**

**ALINEACIÓN PED:**

**ESTRATEGIA:** 01-IMPULSAR LA ARTICULACIÓN PRESUPUESTAL Y PROGRAMÁTICA DE LAS ACCIONES DE LOS TRES ÓRDENES DE GOBIERNO Y DEL SECTOR EMPRESARIAL, ORIENTÁNDOLAS HACIA LOS OBJETIVOS QUE FAVOREZCAN EL DESARROLLO DE LOS DESTINOS TURÍSTICOS Y EL APROVECHAMIENTO DE LOS RECURSOS POTENCIALES DE LA ENTIDAD.  
 01-ESTABLECER ORGANISMOS DE COORDINACIÓN, CONSULTA Y APOYO A LA PLANEACIÓN, COMO EL CONSEJO CONSULTIVO TURÍSTICO Y LA COMISIÓN DE TURISMO, QUE FORTALEZCAN LAS LABORES DE DESARROLLO TURÍSTICO DE LA ENTIDAD, FAVORECIENDO LA PARTICIPACIÓN DE LOS TRES NIVELES DE GOBIERNO, ASÍ COMO DE LOS SECTORES PRIVADO Y ACADÉMICO, PARA EL LOGRO DE OBJETIVOS COMUNES.  
**LÍNEAS DE ACCIÓN:**  
**UE:** 001-OFCINA DE CONVENCIONES Y VISITANTES DE OAXACA

**MATRIZ DE INDICADORES PARA RESULTADOS:**

**COMPONENTE:** 684-DESTINOS TURÍSTICOS FORTALECIDOS  
**ACTIVIDAD:** 1421-DESARROLLAR EL SEGUIMIENTO DE TURISMO DE REUNIONES Y ROMANCE EN MUNICIPIOS CON VOCACION TURISTICA

ESTRUCTURA PROGRAMATICA PRESUPUESTAL			
PROGRAMA	SUBPROGRAMA	PROYECTO	OBRA/ACTIVIDAD
195-PLANEACION TURISTICA Y DESARROLLO ESTRATEGICO	02-FORTALECIMIENTO DE LOS DESTINOS TURISTICOS	000--	001-DESARROLLO DE LOS SEGMENTOS DE TURISMO DE REUNIONES Y ROMANCE EN MUNICIPIOS CON VOCACIÓN TURÍSTICA.

PRESUPUESTO ANUAL							
Aprobado	Ampliación	Reducción	Modificado	EJERCIDO T1	EJERCIDO T2	EJERCIDO T3	EJERCIDO T4
0.00	0.00	0.00	0.00	0.00	0.00	0.00	0.00
TOTAL EJERCIDO AL TRIMESTRE VIGENTE							0.00

PRESUPUESTO TRIMESTRAL DE LA ACTIVIDAD						
Aprobado	Modificado	Comprometido	Devengado	Ejercido	% de Ejercido Vs. Modificado	
0.00	0.00	0.00	0.00	0.00	nan	

DATOS DEL INDICADOR			
Nombre :	PORCENTAJE DE PROYECTOS DE DESARROLLO DE TURISMO DE REUNIONES Y ROMANCE REALIZADOS		Número de indicador : 1559
Definición :	MIDE EL PORCENTAJE DE PROYECTOS DE DESARROLLO DE TURISMO DE REUNIONES Y ROMANCE REALIZADOS RESPECTO A LOS PROYECTOS DE DESARROLLO DE TURISMO DE REUNIONES Y ROMANCE PROGRAMADOS EN LOS PLANES DE LA OFICINA DE CONVENCIONES Y VISITANTES DE OAXACA.		
Método de Cálculo :	(PROYECTOS DE DESARROLLO DE TURISMO DE REUNIONES Y ROMANCE REALIZADOS / PROYECTOS DE DESARROLLO DE TURISMO DE REUNIONES Y ROMANCE PROGRAMADOS)*100		

Tipo	Dimensión	Frecuencia de Medición	Forma de cálculo del indicador	Tipo de Valor	Sentido Esperado
GESTIÓN	EFICACIA	TRIMESTRAL	PORCENTAJE	FLUJO	ASCENDENTE

MEDIOS DE VERIFICACIÓN / FUENTE INFORMACIÓN	SUPUESTO
"BOLETIN INFORMATIVO (CONVENIOS) Sistema de Información Turística Estatal (SITE). SECTUR Oaxaca. <a href="http://www.sectur.oaxaca.gob.mx/?cat=25">http://www.sectur.oaxaca.gob.mx/?cat=25</a> "	- LAS CONDICIONES POLITICAS, ECONOMICAS Y SOCIALES SE MANTIENEN ESTABLES Y NO SE PRODUCEN FENOMENOS NATURALES ADVERSOS.

DATOS DE LA META	
Definición de la variable Meta:	1 - NÚMERO DE PROYECTOS DE DESARROLLO DE TURISMO DE REUNIONES Y ROMANCE REALIZADOS
Unidad de medida:	25 - NÚMERO

LÍNEA BASE DEL INDICADOR				VALOR PROGRAMADO ANUAL			
AÑO	2017	VALOR	1.00	AÑO	2019	VALOR	3.00

AVANCE TRIMESTRAL							
METAS	1er.TRIMESTRE	2o.TRIMESTRE	3er.TRIMESTRE	4o.TRIMESTRE	CUMPLIMIENTO DE METAS		
PROGRAMADA	0.00	1.00	1.00	1.00	T1+T2+T3+T4	3.00	
PROGRAMACIÓN ACTUALIZADA	0.00	1.00	1.00	1.00	T1+T2+T3+T4	3.00	
ALCANZADA	0.00	0.00	0.00	0.00	T1+T2+T3+T4	0.00	
PORCENTAJE ALCANZADO TRIMESTRAL		0.00	0.00	0.00	PORCENTAJE ALCANZADO ANUAL	0.00	

PORCENTAJE DE CUMPLIMIENTO ALCANZADO EN EL TRIMESTRE: 0.00 %

JEFE ADMINISTRATIVO  
 MAESTRO ALAN RAMOS ORTIZ  
 DIRECTOR ADMINISTRATIVO

TITULAR DE LA DEPENDENCIA/ENTIDAD  
 LICENCIADA MARIEL LÓPEZ MARTÍNEZ  
 DIRECTORA GENERAL

**REPORTE DE AVANCE DE GESTIÓN  
UR 603 - OFICINA DE CONVENCIONES Y VISITANTES DE OAXACA  
CUARTO TRIMESTRE 2019**

**ALINEACIÓN PED:**

**ESTRATEGIA:** 01-IMPULSAR LA ARTICULACIÓN PRESUPUESTAL Y PROGRAMÁTICA DE LAS ACCIONES DE LOS TRES ÓRDENES DE GOBIERNO Y DEL SECTOR EMPRESARIAL, ORIENTÁNDOLAS HACIA LOS OBJETIVOS QUE FAVOREZCAN EL DESARROLLO DE LOS DESTINOS TURÍSTICOS Y EL APROVECHAMIENTO DE LOS RECURSOS POTENCIALES DE LA ENTIDAD.  
**LÍNEAS DE ACCIÓN:** 04-DESARROLLAR PROGRAMAS DE INFRAESTRUCTURA Y EQUIPAMIENTO TURÍSTICO PARA APOYAR LA DIVERSIFICACIÓN E INNOVACIÓN DE LA OFERTA DE PRODUCTOS, ASI COMO LA CONSOLIDACIÓN DE LAS RUTAS Y DESTINOS TURÍSTICOS DEL ESTADO.  
**UE:** 001-OFICINA DE CONVENCIONES Y VISITANTES DE OAXACA

**MATRIZ DE INDICADORES PARA RESULTADOS:**

**COMPONENTE:** 684-DESTINOS TURÍSTICOS FORTALECIDOS  
**ACTIVIDAD:** 1422-IMPLEMENTAR PROGRAMA DE EQUIPAMIENTO TURISTICO

ESTRUCTURA PROGRAMATICA PRESUPUESTAL								
PROGRAMA		SUBPROGRAMA		PROYECTO		OBRA/ACTIVIDAD		
195-PLANEACIÓN TURÍSTICA Y DESARROLLO ESTRATÉGICO		02-FORTALECIMIENTO DE LOS DESTINOS TURÍSTICOS		002-EQUIPAMIENTO DEL CENTRO DE CONVENCIONES DE OAXACA.		001-EQUIPAMIENTO DEL CENTRO CULTURAL Y DE CONVENCIONES DE OAXACA.		
PRESUPUESTO ANUAL								
Aprobado	Ampliación	Reducción	Modificado	EJERCIDO T1	EJERCIDO T2	EJERCIDO T3	EJERCIDO T4	
0.00	4,099,150.00	557,570.07	3,541,579.93	0.00	0.00	3,541,579.93	3,541,579.93	
<b>TOTAL EJERCIDO AL TRIMESTRE VIGENTE</b>						3,541,579.93		
PRESUPUESTO TRIMESTRAL DE LA ACTIVIDAD								
Aprobado		Modificado		Comprometido		Devengado	Ejercido	
0.00		3,541,579.93		3,541,579.93		3,541,579.93	100.00	
DATOS DEL INDICADOR								
<b>Nombre :</b> PORCENTAJE DE PROGRAMAS DE EQUIPAMIENTO TURISTICO IMPLEMENTADOS				<b>Número de indicador :</b> 1560				
<b>Definición :</b> MIDE EL PORCENTAJE DE PROGRAMAS DE EQUIPAMIENTO TURISTICO REALIZADOS RESPECTO A LOS DE PROGRAMAS DE EQUIPAMIENTO TURISTICO PROGRAMADOS EN EL PLAN DE TRABAJO DE LA DIRECCION DE PLANEACION Y DESARROLLO TURISTICO DE LA SECTUR								
<b>Método de Cálculo :</b> (PROGRAMAS DE EQUIPAMIENTO TURISTICO REALIZADOS / PROGRAMAS DE EQUIPAMIENTO TURISTICO PROGRAMADOS) * 100								
Tipo	Dimensión		Frecuencia de Medición		Forma de cálculo del indicador		Tipo de Valor	
GESTIÓN	EFICACIA		TRIMESTRAL		PORCENTAJE		FLUJO	
						Sentido Esperado		
						ASCENDENTE		
MEDIOS DE VERIFICACIÓN / FUENTE INFORMACIÓN				SUPUESTO				
"BOLETÍN INFORMATIVO (CONVENIOS) Sistema de Información Turística Estatal (SITE). SECTUR Oaxaca. <a href="http://www.sectur.oaxaca.gob.mx/?cat=25">http://www.sectur.oaxaca.gob.mx/?cat=25</a> "				"-LA FEDERACIÓN DISPONE DE TECHO PRESUPUESTAL PARA LOS PROYECTOS DE EQUIPAMIENTO TURISTICO. - LOS MUNICIPIOS VINCULADOS COLABORAN PARA EL DESARROLLO DEL PROYECTO "				
DATOS DE LA META								
<b>Definición de la variable Meta:</b>		1 - NÚMERO DE PROGRAMAS DE EQUIPAMIENTO TURÍSTICO IMPLEMENTADOS						
<b>Unidad de medida:</b>		25 - NÚMERO						
LÍNEA BASE DEL INDICADOR				VALOR PROGRAMADO ANUAL				
AÑO	2019		VALOR	1.00	AÑO	2019		
			VALOR	1.00				
AVANCE TRIMESTRAL								
METAS	1er.TRIMESTRE		2o.TRIMESTRE		3er.TRIMESTRE		4o.TRIMESTRE	
PROGRAMADA	0.00		0.00		1.00		0.00	
PROGRAMACIÓN ACTUALIZADA	0.00		0.00		1.00		0.00	
ALCANZADA	0.00		0.00		0.00		1.00	
PORCENTAJE ALCANZADO TRIMESTRAL					0.00		100.00	
							CUMPLIMIENTO DE METAS	
							T1+T2+T3+T4	
							T1+T2+T3+T4	
							T1+T2+T3+T4	
							PORCENTAJE ALCANZADO ANUAL	

PORCENTAJE DE CUMPLIMIENTO ALCANZADO EN EL TRIMESTRE: 100.00 %

JEFE ADMINISTRATIVO  
MAESTRO ALAN RAMOS ORTIZ  
DIRECTOR ADMINISTRATIVO

TITULAR DE LA DEPENDENCIA/ENTIDAD  
LICENCIADA MARIEL LÓPEZ MARTÍNEZ  
DIRECTORA GENERAL

**REPORTE DE AVANCE DE GESTIÓN  
UR 603 - OFICINA DE CONVENCIONES Y VISITANTES DE OAXACA  
CUARTO TRIMESTRE 2019**

UE: 001-OFICINA DE CONVENCIONES Y VISITANTES DE OAXACA

ESTRUCTURA PROGRAMATICA PRESUPUESTAL								
PROGRAMA		SUBPROGRAMA		PROYECTO		OBRA/ACTIVIDAD		
195-PLANEACIÓN TURÍSTICA Y DESARROLLO ESTRATÉGICO		02-FORTALECIMIENTO DE LOS DESTINOS TURÍSTICOS		000--		002-IMPLEMENTACIÓN DE DE PROGRAMAS DE EQUIPAMIENTO TURÍSTICO.		
PRESUPUESTO ANUAL								
Aprobado	Ampliación	Reducción	Modificado	EJERCIDO T1	EJERCIDO T2	EJERCIDO T3	EJERCIDO T4	
0.00	0.00	0.00	0.00	0.00	0.00	0.00	0.00	
TOTAL EJERCIDO AL TRIMESTRE VIGENTE							0.00	
PRESUPUESTO TRIMESTRAL DE LA ACTIVIDAD								
Aprobado		Modificado		Comprometido		Devengado		
0.00		0.00		0.00		0.00		
DATOS DEL INDICADOR								
Nombre :	PORCENTAJE DE PROGRAMAS DE EQUIPAMIENTO TURISTICO IMPLEMENTADOS			Número de indicador :	1560			
Definición :	MIDE EL PORCENTAJE DE PROGRAMAS DE EQUIPAMIENTO TURISTICO REALIZADOS RESPECTO A LOS DE PROGRAMAS DE EQUIPAMIENTO TURISTICO PROGRAMADOS EN EL PLAN DE TRABAJO DE LA DIRECCIÓN DE PLANEACIÓN Y DESARROLLO TURÍSTICO DE LA SECTUR							
Método de Cálculo :	(PROGRAMAS DE EQUIPAMIENTO TURÍSTICO REALIZADOS / PROGRAMAS DE EQUIPAMIENTO TURÍSTICO PROGRAMADOS) * 100							
Tipo	Dimensión	Frecuencia de Medición	Forma de cálculo del indicador	Tipo de Valor	Sentido Esperado			
GESTIÓN	EFICACIA	TRIMESTRAL	PORCENTAJE	FLUJO	ASCENDENTE			
MEDIOS DE VERIFICACIÓN / FUENTE INFORMACIÓN				SUPUESTO				
"BOLETIN INFORMATIVO (CONVENIOS) Sistema de Información Turística Estatal (SITE). SECTUR Oaxaca. <a href="http://www.sectur.oaxaca.gob.mx/?cat=25">http://www.sectur.oaxaca.gob.mx/?cat=25</a> "				"-LA FEDERACION DISPONE DE TECHO PRESUPUETAL PARA LOS PROYECTOS DE EQUIPAMIENTO TURISTICO. - LOS MUNICIPIOS VINCULADOS COLABORAN PARA EL DESARROLLO DEL PROYECTO "				
DATOS DE LA META								
Definición de la variable Meta:	1 - NÚMERO DE PROGRAMAS DE EQUIPAMIENTO TURÍSTICO IMPLEMENTADOS							
Unidad de medida:	25 - NÚMERO							
LÍNEA BASE DEL INDICADOR				VALOR PROGRAMADO ANUAL				
AÑO	2017		VALOR	1.00	AÑO	2019		
						VALOR 2.00		
AVANCE TRIMESTRAL								
METAS	1er.TRIMESTRE		2o.TRIMESTRE		3er.TRIMESTRE		4o.TRIMESTRE	
PROGRAMADA	0.00		1.00		0.00		1.00	
PROGRAMACIÓN ACTUALIZADA	0.00		1.00		0.00		1.00	
ALCANZADA	0.00		0.00		0.00		0.00	
PORCENTAJE ALCANZADO TRIMESTRAL			0.00				0.00	
							T1+T2+T3+T4	
							T1+T2+T3+T4	
							T1+T2+T3+T4	
							PORCENTAJE ALCANZADO ANUAL	

PORCENTAJE DE CUMPLIMIENTO ALCANZADO EN EL TRIMESTRE: 0.00 %

JEFE ADMINISTRATIVO  
MAESTRO ALAN RAMOS ORTIZ  
DIRECTOR ADMINISTRATIVO

TITULAR DE LA DEPENDENCIA/ENTIDAD  
LICENCIADA MARIEL LÓPEZ MARTÍNEZ  
DIRECTORA GENERAL

**REPORTE DE AVANCE DE GESTIÓN  
UR 603 - OFICINA DE CONVENCIONES Y VISITANTES DE OAXACA  
CUARTO TRIMESTRE 2019**

**ALINEACIÓN PED:**

**EJE:** 04-OAXACA PRODUCTIVO E INNOVADOR  
**TEMA:** 03-TURISMO  
**OBJETIVO:** 02-IMPULSAR LA EXCELENCIA DE LOS SERVICIOS TURÍSTICOS MEDIANTE PROGRAMAS DE PROFESIONALIZACIÓN PARA INCREMENTAR CONSISTENTEMENTE LA COMPETITIVIDAD DE LA OFERTA TURÍSTICA ESTATAL.  
**ESTRATEGIA:** 01-DESARROLLAR E IMPLEMENTAR PROGRAMAS Y ACCIONES DE PROFESIONALIZACIÓN Y CERTIFICACIÓN, PARA EL INCREMENTO DE LA CALIDAD Y COMPETITIVIDAD DE LOS SERVICIOS TURÍSTICOS ESTATALES.  
**LÍNEAS DE ACCIÓN:** 03-IMPLEMENTAR EL PROGRAMA INTEGRAL DE CAPACITACIÓN, PROFESIONALIZACIÓN Y CULTURA TURÍSTICA DE LOS PRESTADORES DE SERVICIOS DIRECTOS Y ASOCIADOS, CON EL OBJETIVO DE ALCANZAR LA EXCELENCIA EN LA CALIDAD DE LOS SERVICIOS OFRECIDOS.  
**UE:** 001-OFCINA DE CONVENCIONES Y VISITANTES DE OAXACA

**MATRIZ DE INDICADORES PARA RESULTADOS:**

**FIN:** IMPULSAR LA EXCELENCIA DE LOS SERVICIOS TURÍSTICOS MEDIANTE PROGRAMAS DE PROFESIONALIZACIÓN PARA INCREMENTAR CONSISTENTEMENTE LA COMPETITIVIDAD DE LA OFERTA TURÍSTICA ESTATAL.  
**PROPÓSITO:** EL ESTADO DE OAXACA CUENTA CON PRESTADORES DE SERVICIOS TURISTICOS PROFESIONALIZADOS  
**COMPONENTE:** 175-CAPACITACIONES IMPARTIDAS  
**ACTIVIDAD:** 1424-IMPARTIR CURSO EN MATERIA TURISTICA

ESTRUCTURA PROGRAMATICA PRESUPUESTAL								
PROGRAMA		SUBPROGRAMA		PROYECTO		OBRA/ACTIVIDAD		
196-PROFESIONALIZACIÓN TURÍSTICA		01-IMPARTICIÓN DE CAPACITACIONES		000--		001-IMPARTICIÓN DE CURSOS EN MATERIA TURÍSTICA.		
PRESUPUESTO ANUAL								
Aprobado	Ampliación	Reducción	Modificado	EJERCIDO T1	EJERCIDO T2	EJERCIDO T3	EJERCIDO T4	
0.00	0.00	0.00	0.00	0.00	0.00	0.00	0.00	
				TOTAL EJERCIDO AL TRIMESTRE VIGENTE				
				0.00				
PRESUPUESTO TRIMESTRAL DE LA ACTIVIDAD								
Aprobado		Modificado		Comprometido		Devengado		
0.00		0.00		0.00		0.00		
				Ejercido		% de Ejercido Vs. Modificado		
				0.00		nan		
DATOS DEL INDICADOR								
<b>Nombre :</b> PORCENTAJE DE CURSOS IMPARTIDOS				<b>Número de indicador :</b> 1562				
<b>Definición :</b> MIDE NUMERO DE CURSOS IMPARTIDOS RESPECTO AL NUMERO DE CURSOS SOLICITADOS								
<b>Método de Cálculo :</b> (NUMERO DE CURSOS IMPARTIDOS/NUMERO DE CURSOS SOLICITADOS) X 100								
Tipo	Dimensión	Frecuencia de Medición	Forma de cálculo del indicador	Tipo de Valor	Sentido Esperado			
GESTIÓN	EFICACIA	TRIMESTRAL	PORCENTAJE	FLUJO	ASCENDENTE			
MEDIOS DE VERIFICACIÓN / FUENTE INFORMACIÓN				SUPUESTO				
INFORMACION DISPONIBLE EXPEDIENTE DE LA ACTIVIDAD. INFORME TRIMESTRAL. LISTA DE PARTICIPANTES. REFERENCIA: DEPARTAMENTO DE ATENCIÓN A GRUPOS. DISPONIBLE EN: TRANSPARENCIAOCVOAXACA.COM ARTÍCULO 70 FRACCIÓN V.				LOS PRESTADORES DE SERVICIOS PARTICIPAN CON INTERÉS EN LOS CURSOS				
DATOS DE LA META								
<b>Definición de la variable Meta:</b> 1 - NÚMERO DE CURSOS IMPARTIDOS								
<b>Unidad de medida:</b> 25 - NÚMERO								
LÍNEA BASE DEL INDICADOR				VALOR PROGRAMADO ANUAL				
AÑO	2017		VALOR	233.00	AÑO	2019		
						VALOR 2.00		
AVANCE TRIMESTRAL								
METAS	1er.TRIMESTRE		2o.TRIMESTRE		3er.TRIMESTRE		4o.TRIMESTRE	
PROGRAMADA	0.00		1.00		0.00		1.00	
PROGRAMACIÓN ACTUALIZADA	0.00		1.00		0.00		1.00	
ALCANZADA	0.00		0.00		0.00		1.00	
PORCENTAJE ALCANZADO TRIMESTRAL			0.00				100.00	
						CUMPLIMIENTO DE METAS		
						T1+T2+T3+T4		2.00
						T1+T2+T3+T4		2.00
						T1+T2+T3+T4		1.00
						PORCENTAJE ALCANZADO ANUAL		50.00

PORCENTAJE DE CUMPLIMIENTO ALCANZADO EN EL TRIMESTRE: 50.00 %

JEFE ADMINISTRATIVO  
MAESTRO ALAN RAMOS ORTIZ  
DIRECTOR ADMINISTRATIVO

TITULAR DE LA DEPENDENCIA/ENTIDAD  
LICENCIADA MARIEL LÓPEZ MARTÍNEZ  
DIRECTORA GENERAL

**REPORTE DE AVANCE DE GESTIÓN  
UR 603 - OFICINA DE CONVENCIONES Y VISITANTES DE OAXACA  
CUARTO TRIMESTRE 2019**

**ALINEACIÓN PED:**

**ESTRATEGIA:** 01-DESARROLLAR E IMPLEMENTAR PROGRAMAS Y ACCIONES DE PROFESIONALIZACIÓN Y CERTIFICACIÓN, PARA EL INCREMENTO DE LA CALIDAD Y COMPETITIVIDAD DE LOS SERVICIOS TURÍSTICOS ESTATALES.  
02-DESARROLLAR PROGRAMAS DE CERTIFICACIÓN, BASADOS EN NORMAS NACIONALES E INTERNACIONALES, IMPLEMENTADOS Y APLICADOS EN LOS DESTINOS TURÍSTICOS DEL ESTADO Y A LOS PRESTADORES DE SERVICIOS TURÍSTICOS, PARA GARANTIZAR LA CALIDAD DE LOS MISMOS.  
**LÍNEAS DE ACCIÓN:**  
**UE:** 001-OFICINA DE CONVENCIONES Y VISITANTES DE OAXACA

**MATRIZ DE INDICADORES PARA RESULTADOS:**

**COMPONENTE:** 170-CERTIFICACIONES REALIZADAS  
**ACTIVIDAD:** 1429-REALIZAR CERTIFICACION ESPECIALIZADA

ESTRUCTURA PROGRAMATICA PRESUPUESTAL															
PROGRAMA		SUBPROGRAMA		PROYECTO		OBRA/ACTIVIDAD									
196-PROFESIONALIZACIÓN TURÍSTICA		02-REALIZACIÓN DE CERTIFICACIONES		000--		001-REALIZACIÓN DE CERTIFICACIONES ESPECIALIZADAS.									
PRESUPUESTO ANUAL															
Aprobado	Ampliación	Reducción	Modificado	EJERCIDO T1	EJERCIDO T2	EJERCIDO T3	EJERCIDO T4								
0.00	0.00	0.00	0.00	0.00	0.00	0.00	0.00								
TOTAL EJERCIDO AL TRIMESTRE VIGENTE							0.00								
PRESUPUESTO TRIMESTRAL DE LA ACTIVIDAD															
Aprobado		Modificado		Comprometido		Devengado	Ejercido	% de Ejercido Vs. Modificado							
0.00		0.00		0.00		0.00	0.00	nan							
DATOS DEL INDICADOR															
<b>Nombre :</b> PORCENTAJE DE EMPRESAS CERTIFICADAS				<b>Número de indicador :</b> 1566											
<b>Definición :</b> MIDE NUMERO DE CERTIFICACIONES OTORGADAS A LAS EMPRESAS CON RESPECTO AL NUMERO DE EMPRESA CONVOCADAS															
<b>Método de Cálculo :</b> (NUMERO DE EMPRESAS CERTIFICADAS/NUMERO DE EMPRESAS PROGRAMADAS A CERTIFICAR) *100															
Tipo	Dimensión		Frecuencia de Medición		Forma de cálculo del indicador		Tipo de Valor	Sentido Esperado							
GESTIÓN	EFICACIA		TRIMESTRAL		PORCENTAJE		FLUJO	ASCENDENTE							
MEDIOS DE VERIFICACIÓN / FUENTE INFORMACIÓN				SUPUESTO											
EXPEDIENTE DE LA ACTIVIDAD. INFORME TRIMESTRAL. LISTA DE PARTICIPANTES. REFERENCIA: DEPARTAMENTO DE ATENCIÓN A GRUPOS. DISPONIBLE EN: TRANSPARENCIAOVOAXACA.COM ARTICULO 70 FRACCIÓN V.				LOS PRESTADORES DE SERVICIOS ESTÁN INTERESADAS Y COLABORAN PARA OBTENER LAS CERTIFICACIONES											
DATOS DE LA META															
<b>Definición de la variable Meta:</b>		1 - NÚMERO DE EMPRESAS CERTIFICADAS													
<b>Unidad de medida:</b>		25 - NÚMERO													
LÍNEA BASE DEL INDICADOR				VALOR PROGRAMADO ANUAL											
AÑO	2017		VALOR	0.00		AÑO	2019		VALOR	2.00					
AVANCE TRIMESTRAL															
METAS	1er.TRIMESTRE			2o.TRIMESTRE			3er.TRIMESTRE			4o.TRIMESTRE			CUMPLIMIENTO DE METAS		
PROGRAMADA	0.00			1.00			0.00			1.00			T1+T2+T3+T4		2.00
PROGRAMACIÓN ACTUALIZADA	0.00			1.00			0.00			1.00			T1+T2+T3+T4		2.00
ALCANZADA	0.00			0.00			0.00			0.00			T1+T2+T3+T4		0.00
PORCENTAJE ALCANZADO TRIMESTRAL	0.00			0.00			0.00			0.00			PORCENTAJE ALCANZADO ANUAL		0.00

PORCENTAJE DE CUMPLIMIENTO ALCANZADO EN EL TRIMESTRE: 0.00 %

JEFE ADMINISTRATIVO  
MAESTRO ALAN RAMOS ORTIZ  
DIRECTOR ADMINISTRATIVO

TITULAR DE LA DEPENDENCIA/ENTIDAD  
LICENCIADA MARIEL LÓPEZ MARTÍNEZ  
DIRECTORA GENERAL

**REPORTE DE AVANCE DE GESTIÓN  
UR 603 - OFICINA DE CONVENCIONES Y VISITANTES DE OAXACA  
CUARTO TRIMESTRE 2019**

**ALINEACIÓN PED:**

EJE: 04-OAXACA PRODUCTIVO E INNOVADOR  
TEMA: 03-TURISMO  
OBJETIVO: 05-IMPULSAR EL DESARROLLO SUSTENTABLE DE LAS COMUNIDADES OAXAQUEÑAS UBICADAS EN ZONAS DE POTENCIAL TURÍSTICO, FAVORECIENDO SU PARTICIPACIÓN EN EL SECTOR PARA GENERAR BENEFICIOS ECONÓMICOS Y SOCIALES EN EL ESTADO.  
ESTRATEGIA: 01-PROMOVER ACCIONES COORDINADAS QUE APROVECHEN DE MANERA SUSTENTABLE LOS RECURSOS CULTURALES Y NATURALES DE LA ENTIDAD, GENERANDO OPORTUNIDADES DE DESARROLLO.  
LÍNEAS DE ACCIÓN: 04-PROMOVER LA CREACIÓN DE ZONAS DE DESARROLLO TURÍSTICO SUSTENTABLE EN EL TERRITORIO ESTATAL, A EFECTO DE APROVECHAR EL POTENCIAL TURÍSTICO DE LAS REGIONES Y GENERAR BENEFICIOS PARA SUS HABITANTES.  
UE: 001-OFICINA DE CONVENCIONES Y VISITANTES DE OAXACA

**MATRIZ DE INDICADORES PARA RESULTADOS:**

FIN: IMPULSAR EL DESARROLLO SUSTENTABLE DE LAS COMUNIDADES OAXAQUEÑAS UBICADAS EN ZONAS DE POTENCIAL TURÍSTICO, FAVORECIENDO SU PARTICIPACIÓN EN EL SECTOR PARA GENERAR BENEFICIOS ECONÓMICOS Y SOCIALES EN EL ESTADO.  
PROPÓSITO: LOS MUNICIPIOS CON VOCACIÓN TURÍSTICA DEL ESTADO DE OAXACA SE BENEFICIAN MEDIANTE EL APROVECHAMIENTO SUSTENTABLE DE SUS RECURSOS Y CON LA INTEGRACIÓN DE PRODUCTOS TURÍSTICOS EXPERIENCIALES.  
COMPONENTE: 691-DESTINOS NATURALES Y CULTURALES APOYADOS  
ACTIVIDAD: 1441-DESARROLLAR PROYECTO EN DESTINOS CULTURALES

ESTRUCTURA PROGRAMATICA PRESUPUESTAL							
PROGRAMA		SUBPROGRAMA		PROYECTO		OBRA/ACTIVIDAD	
198-DESARROLLO TURÍSTICO SUSTENTABLE		02-APOYO A DESTINOS NATURALES Y CULTURALES		000--		001-DESARROLLO DE PROYECTOS EN DESTINOS CULTURALES.	
PRESUPUESTO ANUAL							
Aprobado	Ampliación	Reducción	Modificado	EJERCIDO T1	EJERCIDO T2	EJERCIDO T3	EJERCIDO T4
0.00	0.00	0.00	0.00	0.00	0.00	0.00	0.00
				TOTAL EJERCIDO AL TRIMESTRE VIGENTE			
				0.00			
PRESUPUESTO TRIMESTRAL DE LA ACTIVIDAD							
Aprobado		Modificado		Comprometido		Devengado	
0.00		0.00		0.00		0.00	
DATOS DEL INDICADOR							
Nombre : PORCENTAJE DE PROYECTOS EN DESTINOS CULTURALES DESARROLLADOS				Número de indicador : 1577			
Definición : MIDE EL NÚMERO DE PROYECTOS EN DESTINOS CULTURALES DESARROLLADOS, RESPECTO AL NÚMERO DE PROYECTOS EN DESTINOS CULTURALES PROGRAMADOS EN EL PLAN DE LA DIRECCIÓN DE PLANEACIÓN Y DESARROLLO TURÍSTICO							
Método de Cálculo : (NÚMERO DE PROYECTOS EN DESTINOS DE LA NATURALEZA DESARROLLADOS / NÚMERO DE PROYECTOS EN DESTINO DE NATURALEZA PROGRAMADOS) * 100							
Tipo	Dimensión	Frecuencia de Medición	Forma de cálculo del indicador	Tipo de Valor	Sentido Esperado		
GESTIÓN	EFICIENCIA	TRIMESTRAL	PORCENTAJE	FLUJO	ASCENDENTE		
MEDIOS DE VERIFICACIÓN / FUENTE INFORMACIÓN				SUPUESTO			
"BOLETIN INFORMATIVO (CONVENIOS) Sistema de Información Turística Estatal (SITE). SECTUR Oaxaca. <a href="http://www.sectur.oaxaca.gob.mx/?cat=25">http://www.sectur.oaxaca.gob.mx/?cat=25</a> EXPEDIENTE DE LA ACTIVIDAD. INFORME TRIMESTRAL. REFERENCIA DEPARTAMENTO DE INTELIGENCIA DE MERCADOS. DISPONIBLE EN TRANSPARENCIAOCVOAXACA.COM ARTICULO 70 FRACCIÓN V. "				- LAS CONDICIONES POLÍTICAS, ECONÓMICAS Y SOCIALES SE MANTIENEN ESTABLES Y NO SE PRODUCEN FENÓMENOS NATURALES ADVERSOS.			
DATOS DE LA META							
Definición de la variable Meta: 1 - PROYECTOS EN DESTINOS CULTURALES DESARROLLADOS				VALOR PROGRAMADO ANUAL			
Unidad de medida: 25 - NÚMERO							
LÍNEA BASE DEL INDICADOR				VALOR PROGRAMADO ANUAL			
AÑO	2017	VALOR	1.00	AÑO	2019	VALOR	3.00
AVANCE TRIMESTRAL							
METAS	1er.TRIMESTRE	2o.TRIMESTRE	3er.TRIMESTRE	4o.TRIMESTRE	CUMPLIMIENTO DE METAS		
PROGRAMADA	0.00	1.00	1.00	1.00	T1+T2+T3+T4 3.00		
PROGRAMACIÓN ACTUALIZADA	0.00	1.00	1.00	1.00	T1+T2+T3+T4 3.00		
ALCANZADA	0.00	0.00	0.00	0.00	T1+T2+T3+T4 0.00		
PORCENTAJE ALCANZADO TRIMESTRAL		0.00	0.00	0.00	PORCENTAJE ALCANZADO ANUAL 0.00		

PORCENTAJE DE CUMPLIMIENTO ALCANZADO EN EL TRIMESTRE: 0.00 %

JEFE ADMINISTRATIVO  
MAESTRO ALAN RAMOS ORTIZ  
DIRECTOR ADMINISTRATIVO

TITULAR DE LA DEPENDENCIA/ENTIDAD  
LICENCIADA MARIEL LÓPEZ MARTÍNEZ  
DIRECTORA GENERAL



GOBIERNO DEL ESTADO  
DE OAXACA



**OCV**  
Oficina de Convenciones  
y Visitantes de Oaxaca

## PROGRAMAS Y PROYECTOS DE INVERSIONES DEL 01 DE ENERO AL 31 DE DICIEMBRE DEL 2019

### PIP: ACCIONES DE PROMOCIÓN TURÍSTICA PARA LA ATRACCIÓN DE EVENTOS DE TURISMO DE REUNIONES Y ROMANCE.

Número de Actividad	Sector	Nombre de la Actividad o Etapas	Nivel de Priorización	Tipo de Financiamiento	Costo Total
1	Turismo	IBTM Latin América	Alta	Estatal	347,431
2	Turismo	Novia & Sposa	Alta	Estatal	241,303
3	Turismo	Equipamiento del Software del Centro Cultural y de Convenciones de Oaxaca	Alta	Estatal	795,591
4	Turismo	Postulaciones 2019-2020	Alta	Estatal	758,682
5	Turismo	Equipamiento del Centro Cultural y de Convenciones de Oaxaca.	Alta	Estatal	3,541,580
6	Turismo	Campaña de Promoción en Medios Digitales en el segmento de turismo de reuniones del Centro Cultural y de Convenciones de Oaxaca	Alta	Estatal	5,626,000
Monto total de inversiones:					\$ 11,310,587



GOBIERNO DEL ESTADO  
DE OAXACA



**OCV**  
Oficina de Convenciones  
y Visitantes de Oaxaca

**RELACION DE BIENES INMUEBLES QUE COMPONEN EL PATRIMONIO  
DEL 01 DE ENERO AL 31 DE DICIEMBRE DEL 2019  
(Pesos)**

CUENTA	DESCRIPCIÓN DEL BIEN	SALDO FINAL
12310	TERRENOS	0
12330	EDIFICIOS NO RESIDENCIALES	0
12351	EDIFICACIÓN HABITACIONAL EN PROCESO	0
12352	EDIFICACIÓN NO HABITACIONAL EN PROCESO	0
12353	CONSTRUCCIÓN DE OBRAS PARA EL ABASTECIMIENTO DE AGUA, PETRÓLEO, GAS, ELECTRICIDAD Y TELECOMUNICACION	0
12354	DIVISIÓN DE TERRENOS Y CONSTRUCCIÓN DE OBRAS DE URBANIZACIÓN EN PROCESO	0
12355	CONSTRUCCIÓN DE VÍAS DE COMUNICACIÓN EN PROCESO	0
12356	OTRAS CONSTRUCCIONES DE INGENIERÍA CIVIL U OBRA PESADA EN PROCESO	0
12357	INSTALACIONES Y EQUIPAMIENTO EN CONSTRUCCIONES EN PROCESO	0
12359	TRABAJOS DE ACABADOS EN EDIFICACIONES Y OTROS TRABAJOS ESPECIALIZADOS EN PROCESO	0
12361	EDIFICACIÓN HABITACIONAL EN PROCESO	0
12362	EDIFICACIÓN NO HABITACIONAL EN PROCESO	0
12363	CONSTRUCCIÓN DE OBRAS PARA EL ABASTECIMIENTO DE AGUA, PETRÓLEO, GAS, ELECTRICIDAD Y TELECOMUNICACION	0
12364	DIVISIÓN DE TERRENOS Y CONSTRUCCIÓN DE OBRAS DE URBANIZACIÓN	0
12365	CONSTRUCCIÓN DE VÍAS DE COMUNICACIÓN EN PROCESO	0
12366	OTRAS CONSTRUCCIONES DE INGENIERÍA CIVIL U OBRA PESADA EN PROCESO	0
12367	INSTALACIONES Y EQUIPAMIENTO EN CONSTRUCCIONES EN PROCESO	0
12369	TRABAJOS DE ACABADOS EN EDIFICACIONES Y OTROS TRABAJOS ESPECIALIZADOS EN PROCESO	0
12390	OTROS BIENES INMUEBLES	0
	<b>SUMA TOTAL:</b>	<b>0</b>





GOBIERNO DEL ESTADO  
DE OAXACA

**Oaxaca**  
JUNTOS CONSTRUIMOS EL CAMBIO



**OCV**  
Oficina de Convenciones  
y Visitantes de Oaxaca

**RELACION DE BIENES MUEBLES QUE COMPONEN EL PATRIMONIO  
DEL 01 DE ENERO AL 31 DE DICIEMBRE DEL 2019  
(Pesos)**

CUENTA	DESCRIPCIÓN DEL BIEN	SALDO FINAL
12411	MUEBLES DE OFICINA Y ESTANTERÍA	3,728,603
12412	MUEBLES, EXCEPTO DE OFICINA Y ESTANTERÍA	0
12413	EQUIPO DE CÓMPUTO Y DE TECNOLOGÍAS DE LA INFORMACIÓN	251,098
12419	OTROS MOBILIARIOS Y EQUIPOS DE ADMINISTRACIÓN	13,664
12421	EQUIPOS Y APARATOS AUDIOVISUALES	0
12422	APARATOS DEPORTIVOS	0
12423	CÁMARAS FOTOGRÁFICAS Y DE VIDEO	0
12429	OTRO MOBILIARIO Y EQUIPO EDUCACIONAL Y RECREATIVO	0
12431	EQUIPO MÉDICO Y DE LABORATORIO	0
12432	INSTRUMENTAL MÉDICO Y DE LABORATORIO	0
12441	AUTOMÓVILES Y CAMIONES	0
12443	EQUIPO AEROESPACIAL	0
12445	EMBARCACIONES	0
12449	OTROS EQUIPOS DE TRANSPORTE	0
12450	EQUIPO DE DEFENSA Y SEGURIDAD	0
12461	MAQUINARIA Y EQUIPO AGROPECUARIO	0
12462	MAQUINARIA Y EQUIPO INDUSTRIAL	0
12463	MAQUINARIA Y EQUIPO DE CONSTRUCCIÓN	0
12464	SISTEMAS DE AIRE ACONDICIONADO, CALEFACCIÓN Y DE REFRIGERACIÓN INDUSTRIAL Y COMERCIAL	7,300
12465	EQUIPO DE COMUNICACIÓN Y TELECOMUNICACIÓN	179,987
12466	EQUIPOS DE GENERACIÓN ELÉCTRICA, APARATOS Y ACCESORIOS ELÉCTRICOS	0
12467	HERRAMIENTAS Y MÁQUINAS-HERRAMIENTA	245,532
12469	OTROS EQUIPOS	68,508
12471	BIENES ARTÍSTICOS, CULTURALES Y CIENTÍFICOS	0
12483	AVES	0
12484	OVINOS Y CAPRINOS	0
12486	EQUINOS	0
12487	ESPECIES MENORES Y DE ZOOLOGÍCO	0
12488	ÁRBOLES Y PLANTAS	0
12489	OTROS ACTIVOS BIOLÓGICOS	0
	<b>SUMA TOTAL:</b>	<b>\$ 4,494,692</b>





GOBIERNO DEL ESTADO  
DE OAXACA

**Oaxaca**  
JUNTOS CONSTRUIMOS EL CAMBIO



**OCV**  
Oficina de Convenciones  
y Visitantes de Oaxaca

## RELACION DE ESQUEMAS BURSÁTILES Y COBERTURAS FINANCIERAS DEL 01 DE ENERO AL 31 DE DICIEMBRE DEL 2019

Relación de esquemas Bursátiles y de Coberturas Financieras

Formato libre.

(Artículo 46, último párrafo LGCG)

No aplica



Gobierno del Estado de Oaxaca  
 Oficina de Convenciones y Visitantes de Oaxaca  
 Estado de Situación Financiera detallada - LDF  
 Al 31 de diciembre 2019 y al 31 de diciembre 2018  
 (PESOS)

Concepto	31 DE DICIEMBRE 2019	31 DE DICIEMBRE 2018	Concepto	31 DE DICIEMBRE 2019	31 DE DICIEMBRE 2018
<b>ACTIVO</b>			<b>PASIVO</b>		
<b>Activo Circulante</b>			<b>Pasivo Circulante</b>		
Efectivo y Equivalentes	8,832,207	1,051,074	Cuentas por Pagar a Corto Plazo	9,824,432	1,966,229
Efectivo	0	0	Servicios Personales por Pagar a Corto Plazo	0	0
Bancos/Tesorería	0	0	Proveedores por Pagar a Corto Plazo	0	0
Bancos/Dependencias y Otros	8,832,207	1,051,074	Contratistas por Obras Públicas por Pagar a Corto Plazo	810,000	810,000
Inversiones Temporales (Hasta 3 meses)	0	0	Participaciones y Aportaciones por Pagar a Corto Plazo	0	0
Fondos con Afectación Específica	0	0	Transferencias Otorgadas por Pagar a Corto Plazo	8,958,497	1,155,273
Depósitos de Fondos de Terceros en Garantía y/o Administración	0	0	Intereses, Comisiones y Otros Gastos de la Deuda Pública por Pagar a Corto Plazo	0	0
Otros Efectivos y Equivalentes	0	0	Retenciones y Contribuciones por Pagar a Corto Plazo	55,935	956
Derechos a Recibir Efectivo o Equivalentes	992,225	915,155	Devoluciones de la Ley de Ingresos por Pagar a Corto Plazo	0	0
Inversiones Financieras de Corto Plazo	0	0	Otras Cuentas por Pagar a Corto Plazo	0	0
Cuentas por Cobrar a Corto Plazo	0	0	Documentos por Pagar a Corto Plazo	0	0
Deudores Diversos por Cobrar a Corto Plazo	992,225	915,155	Documentos Comerciales por Pagar a Corto Plazo	0	0
Ingresos por Recuperar a Corto Plazo	0	0	Documentos con Contratistas por Obras Públicas por Pagar a Corto Plazo	0	0
Deudores por Anticipos de la Tesorería a Corto Plazo	0	0	Otros Documentos por Pagar a Corto Plazo	0	0
Préstamos Otorgados a Corto Plazo	0	0	Porción a Corto Plazo de la Deuda Pública a Largo Plazo	0	0
Otros Derechos a Recibir Efectivo o Equivalentes a Corto Plazo	0	0	Porción a Corto Plazo de la Deuda Pública	0	0
Derechos a Recibir Bienes o Servicios	0	0	Porción a Corto Plazo de Arrendamiento Financiero	0	0
Anticipo a Proveedores por Adquisición de Bienes y Prestación de Servicios a Corto Plazo	0	0	Títulos y Valores a Corto Plazo	0	0
Anticipo a Proveedores por Adquisición de Bienes Inmuebles y Muebles a Corto Plazo	0	0	Pasivos Diferidos a Corto Plazo	0	0
Anticipo a Proveedores por Adquisición de Bienes Intangibles a Corto Plazo	0	0	Ingresos Cobrados por Adelantado a Corto Plazo	0	0
Anticipo a Contratistas por Obras Públicas a Corto Plazo	0	0	Intereses Cobrados por Adelantado a Corto Plazo	0	0
Otros Derechos a Recibir Bienes o Servicios a Corto Plazo	0	0	Otros Pasivos Diferidos a Corto Plazo	0	0
Inventarios	0	0	Fondos y Bienes de Terceros en Garantía y/o Administración a Corto Plazo	0	0
Inventario de Mercancías para Venta	0	0	Fondos en Garantía a Corto Plazo	0	0
Inventario de Mercancías Terminadas	0	0	Fondos en Administración a Corto Plazo	0	0
Inventario de Mercancías en Proceso de Elaboración	0	0	Fondos Contingentes a Corto Plazo	0	0
Inventario de Materias Primas, Materiales y Suministros para Producción	0	0	Fondos de Fideicomisos, Mandatos y Contratos Análogos a Corto Plazo	0	0
Bienes en Tránsito	0	0	Otros Fondos de Terceros en Garantía y/o Administración a Corto Plazo	0	0
Almacenes	0	0	Valores y Bienes en Garantía a Corto Plazo	0	0
Estimación por Pérdida o Deterioro de Activos Circulantes	0	0	Provisiones a Corto Plazo	0	0
Estimaciones para Cuentas Incobrables por Derechos a Recibir Efectivo o Equivalentes	0	0	Provisión para Demandas y Juicios a Corto Plazo	0	0
Estimación por Deterioro de Inventarios	0	0	Provisión para Contingencias a Corto Plazo	0	0
Otros Activos Circulantes	0	0	Otras Provisiones a Corto Plazo	0	0
Valores en Garantía	0	0	Otros Pasivos a Corto Plazo	0	0
Bienes en Garantía (excluye depósitos de fondos)	0	0	Ingresos por Clasificar	0	0
Bienes Derivados de Embargos, Decomisos, Aseguramientos y Dación en Pago	0	0	Recaudación por Participar	0	0
Adquisición con Fondos de Terceros	0	0	Otros Pasivos Circulantes	0	0
<b>Total de Activos Circulantes</b>	<b>9,824,432</b>	<b>1,966,229</b>	<b>Total de Pasivos Circulantes</b>	<b>9,824,432</b>	<b>1,966,229</b>
<b>Activo No Circulante</b>			<b>Pasivo No Circulante</b>		
Inversiones Financieras a Largo Plazo	0	0	Cuentas por Pagar a Largo Plazo	0	0
Derechos a Recibir Efectivo o Equivalentes a Largo Plazo	0	0	Documentos por Pagar a Largo Plazo	0	0
Bienes Inmuebles, Infraestructura y Construcciones en Proceso	0	0	Deuda Pública a Largo Plazo	0	0
Bienes Muebles	4,494,692	1,106,403	Pasivos Diferidos a Largo Plazo	0	0
Activos Intangibles	795,591	0	Fondos y Bienes de Terceros en Garantía y/o en Administración a Largo Plazo	0	0
Depreciación, Deterioro y Amortización Acumulada de Bienes	-265,611	-132,805	Provisiones a Largo Plazo	0	0
Activos Diferidos	0	0	<b>Total de Pasivos No Circulantes</b>	<b>0</b>	<b>0</b>
Estimación por Pérdida o Deterioro de Activos no Circulantes	0	0	<b>Total del Pasivo</b>	<b>9,824,432</b>	<b>1,966,229</b>
Otros Activos no Circulantes	0	0	<b>HACIENDA PÚBLICA/PATRIMONIO</b>		
<b>Total de Activos No Circulantes</b>	<b>5,024,672</b>	<b>973,598</b>	<b>Hacienda Pública/Patrimonio Contribuido</b>	<b>800,000</b>	<b>800,000</b>
<b>Total del Activo</b>	<b>14,849,104</b>	<b>2,939,827</b>	Aportaciones	0	0
			Donaciones de Capital	800,000	800,000
			Actualización de la Hacienda Pública/Patrimonio	0	0
			<b>Hacienda Pública/Patrimonio Generado</b>	<b>4,224,672</b>	<b>173,598</b>
			Resultados del Ejercicio (Ahorro/ Desahorro)	4,051,072	-132,805
			Resultados de Ejercicios Anteriores	173,600	306,403
			Revalúos	0	0
			Reservas	0	0
			Rectificaciones de Resultados de Ejercicios Anteriores	0	0
			<b>Exceso o Insuficiencia en la Actualización de la Hacienda Pública/Patrimonio</b>	<b>0</b>	<b>0</b>
			Resultado por Posición Monetaria	0	0
			Resultado por Tenencia de Activos no Monetarios	0	0
			<b>Total Hacienda Pública/Patrimonio</b>	<b>5,024,672</b>	<b>973,598</b>
			<b>Total del Pasivo y Hacienda Pública/Patrimonio</b>	<b>14,849,104</b>	<b>2,939,827</b>

Gobierno del Estado de Oaxaca Oficina de Convenciones y Visitantes de Oaxaca Balance Presupuestario - LDF Del 1 de enero al 31 de diciembre de 2019 (PESOS)			
Concepto	Estimado/ Aprobado	Devengado	Recaudado/ Pagado
<b>A. Ingresos Totales (A = A1+A2+A3)</b>	<b>14,974,858</b>	<b>14,974,858</b>	<b>14,958,073</b>
A1. Ingresos de Libre Disposición	14,974,858	14,974,858	14,958,073
A2. Transferencias Federales Etiquetadas	0	0	0
A3. Financiamiento Neto	0	0	0
<b>B. Egresos Presupuestarios<sup>1</sup> (B = B1+B2)</b>	<b>14,974,858</b>	<b>14,974,858</b>	<b>14,958,073</b>
B1. Gasto No Etiquetado (sin incluir Amortización de la Deuda Pública)	14,974,858	14,974,858	14,958,073
B2. Gasto Etiquetado (sin incluir Amortización de la Deuda Pública)	0	0	0
<b>C. Remanentes del Ejercicio Anterior ( C = C1 + C2 )</b>			
C1. Remanentes de Ingresos de Libre Disposición aplicados en el periodo			
C2. Remanentes de Transferencias Federales Etiquetadas aplicados en el periodo			
<b>I. Balance Presupuestario (I = A - B + C)</b>	<b>0</b>	<b>0</b>	<b>0</b>
<b>II. Balance Presupuestario sin Financiamiento Neto (II = I - A3)</b>	<b>0</b>	<b>0</b>	<b>0</b>
<b>III. Balance Presupuestario sin Financiamiento Neto y sin Remanentes del Ejercicio Anterior (III= II - C)</b>	<b>0</b>	<b>0</b>	<b>0</b>

Concepto	Aprobado	Devengado	Pagado
<b>E. Intereses, Comisiones y Gastos de la Deuda (E = E1+E2)</b>	<b>0</b>	<b>0</b>	<b>0</b>
E1. Intereses, Comisiones y Gastos de la Deuda con Gasto No Etiquetado	0	0	0
E2. Intereses, Comisiones y Gastos de la Deuda con Gasto Etiquetado	0	0	0
<b>IV. Balance Primario (IV = III + E)</b>	<b>0</b>	<b>0</b>	<b>0</b>

Concepto	Estimado/ Aprobado	Devengado	Recaudado/ Pagado
<b>F. Financiamiento (F = F1 + F2)</b>	<b>0</b>	<b>0</b>	<b>0</b>
F1. Financiamiento con Fuente de Pago de Ingresos de Libre Disposición	0	0	0
F2. Financiamiento con Fuente de Pago de Transferencias Federales Etiquetadas	0	0	0
<b>G. Amortización de la Deuda (G = G1 + G2)</b>	<b>0</b>	<b>0</b>	<b>0</b>
G1. Amortización de la Deuda Pública con Gasto No Etiquetado	0	0	0
G2. Amortización de la Deuda Pública con Gasto Etiquetado	0	0	0
<b>A3. Financiamiento Neto (A3 = F - G)</b>	<b>0</b>	<b>0</b>	<b>0</b>

Concepto	Estimado/ Aprobado	Devengado	Recaudado/ Pagado
A1. Ingresos de Libre Disposición			
<b>A3.1. Financiamiento Neto con Fuente de Pago de Ingresos de Libre Disposición (A3.1 = F1 - G1)</b>	<b>0</b>	<b>0</b>	<b>0</b>
F1. Financiamiento con Fuente de Pago de Ingresos de Libre Disposición	0	0	0
G1. Amortización de la Deuda Pública con Gasto No Etiquetado	0	0	0
B1. Gasto No Etiquetado (sin incluir Amortización de la Deuda Pública)	0	0	0
C1. Remanentes de Ingresos de Libre Disposición aplicados en el periodo			
<b>V. Balance Presupuestario de Recursos Disponibles (V = A1 + A3.1 - B1 + C1)</b>	<b>0</b>	<b>0</b>	<b>0</b>
<b>VI. Balance Presupuestario de Recursos Disponibles sin Financiamiento Neto (VI = V - A3.1)</b>	<b>0</b>	<b>0</b>	<b>0</b>

Concept	Estimado/ Aprobado	Devengado	Recaudado/ Pagado
A2. Transferencias Federales Etiquetadas	0	0	0
<b>A3.2. Financiamiento Neto con Fuente de Pago de Transferencias Federales Etiquetadas (A3.2 = F2 - G2)</b>	<b>0</b>	<b>0</b>	<b>0</b>
F2. Financiamiento con Fuente de Pago de Transferencias Federales Etiquetadas	0	0	0
G2. Amortización de la Deuda Pública con Gasto Etiquetado	0	0	0
B2. Gasto Etiquetado (sin incluir Amortización de la Deuda Pública)	0	0	0
C2. Remanentes de Transferencias Federales Etiquetadas aplicados en el periodo			
<b>VII. Balance Presupuestario de Recursos Etiquetados (VII = A2 + A3.2 - B2 + C2)</b>	<b>0</b>	<b>0</b>	<b>0</b>
<b>VIII. Balance Presupuestario de Recursos Etiquetados sin Financiamiento Neto (VIII = VII - A3.2)</b>	<b>0</b>	<b>0</b>	<b>0</b>

Gobierno del Estado de Oaxaca  
Oficina de Convenciones y Visitantes de Oaxaca  
Estado Analítico de Ingreso Detallado - LDF  
Del 1 de enero al 31 de diciembre de 2019  
(PESOS)

Concepto	Ingreso					Diferencia
	Estimado	Ampliaciones/ (Reducciones)	Modificado	Devengado	Recaudado	
<b>Ingresos de Libre Disposición</b>						
A. Impuestos	0	0	0	0	0	0
B. Cuotas y Aportaciones de Seguridad Social	0	0	0	0	0	0
C. Contribuciones de Mejoras	0	0	0	0	0	0
D. Derechos	0	0	0	0	0	0
E. Productos	0	0	0	0	0	0
F. Aprovechamientos	0	0	0	0	0	0
G. Ingresos por Ventas de Bienes y Servicios	0	0	0	0	0	0
H. Participaciones (H=h1+h2+h3+h4+h5+h6+h7+h8+h9+h10+h11)	0	0	0	0	0	0
h1) Fondo General de Participaciones	0	0	0	0	0	0
h2) Fondo de Fomento Municipal	0	0	0	0	0	0
h3) Fondo de Fiscalización y Recaudación	0	0	0	0	0	0
h4) Fondo de Compensación	0	0	0	0	0	0
h5) Fondo de Extracción de Hidrocarburos	0	0	0	0	0	0
h6) Impuesto Especial Sobre Producción y Servicios	0	0	0	0	0	0
h7) 0.136% de la Recaudación Federal Participable	0	0	0	0	0	0
h8) 3.17% Sobre Extracción de Petróleo	0	0	0	0	0	0
h9) Gasolinas y Diésel	0	0	0	0	0	0
h10) Fondo del Impuesto Sobre la Renta	0	0	0	0	0	0
h11) Fondo de Estabilización de los Ingresos de las Entidades Federativas	0	0	0	0	0	0
I. Incentivos Derivados de la Colaboración Fiscal (I=i1+i2+i3+i4+i5)	0	0	0	0	0	0
i1) Tenencia o Uso de Vehículos	0	0	0	0	0	0
i2) Fondo de Compensación ISAN	0	0	0	0	0	0
i3) Impuesto Sobre Automóviles Nuevos	0	0	0	0	0	0
i4) Fondo de Compensación de Repecos-Intermedios	0	0	0	0	0	0
i5) Otros Incentivos Económicos	0	0	0	0	0	0
J. Transferencias	3,163,928	11,822,530	14,986,458	14,974,858	14,958,073	11,600
K. Convenios	0	0	0	0	0	0
k1) Otros Convenios y Subsidios	0	0	0	0	0	0
L. Otros Ingresos de Libre Disposición (L=l1+l2)	0	0	0	0	0	0
l1) Participaciones en Ingresos Locales	0	0	0	0	0	0
l2) Otros Ingresos de Libre Disposición	0	0	0	0	0	0
<b>I. Total de Ingresos de Libre Disposición (I=A+B+C+D+E+F+G+H+I+J+K+L)</b>	<b>3,163,928</b>	<b>11,822,530</b>	<b>14,986,458</b>	<b>14,974,858</b>	<b>14,958,073</b>	<b>11,600</b>
<b>Ingresos Excedentes de Ingresos de Libre Disposición</b>						
<b>Transferencias Federales Etiquetadas</b>						
A. Aportaciones (A=a1+a2+a3+a4+a5+a6+a7+a8)	0	0	0	0	0	0
a1) Fondo de Aportaciones para la Nómina Educativa y Gasto Operativo	0	0	0	0	0	0
a2) Fondo de Aportaciones para los Servicios de Salud	0	0	0	0	0	0
a3) Fondo de Aportaciones para la Infraestructura Social	0	0	0	0	0	0
a4) Fondo de Aportaciones para el Fortalecimiento de los Municipios y de las Demarcaciones Territoriales del Distrito Federal	0	0	0	0	0	0
a5) Fondo de Aportaciones Múltiples	0	0	0	0	0	0
a6) Fondo de Aportaciones para la Educación Tecnológica y de Adultos	0	0	0	0	0	0
a7) Fondo de Aportaciones para la Seguridad Pública de los Estados y del Distrito Federal	0	0	0	0	0	0
a8) Fondo de Aportaciones para el Fortalecimiento de las Entidades Federativas	0	0	0	0	0	0
B. Convenios (B=b1+b2+b3+b4)	0	0	0	0	0	0
b1) Convenios de Protección Social en Salud	0	0	0	0	0	0
b2) Convenios de Descentralización	0	0	0	0	0	0
b3) Convenios de Reasignación	0	0	0	0	0	0
b4) Otros Convenios y Subsidios	0	0	0	0	0	0
C. Fondos Distintos de Aportaciones (C=c1+c2)	0	0	0	0	0	0
c1) Fondo para Entidades Federativas y Municipios Productores de Hidrocarburos	0	0	0	0	0	0
c2) Fondo Minero	0	0	0	0	0	0
D. Transferencias, Subsidios y Subvenciones, y Pensiones y Jubilaciones	0	0	0	0	0	0
E. Otras Transferencias Federales Etiquetadas	0	0	0	0	0	0
<b>II. Total de Transferencias Federales Etiquetadas (II = A + B + C + D + E)</b>	<b>0</b>	<b>0</b>	<b>0</b>	<b>0</b>	<b>0</b>	<b>0</b>
<b>III. Ingresos Derivados de Financiamientos (III = A)</b>	<b>0</b>	<b>0</b>	<b>0</b>	<b>0</b>	<b>0</b>	<b>0</b>
A. Ingresos Derivados de Financiamientos	0	0	0	0	0	0
<b>IV. Total de Ingresos (IV = I + II + III)</b>	<b>3,163,928</b>	<b>11,822,530</b>	<b>14,986,458</b>	<b>14,974,858</b>	<b>14,958,073</b>	<b>11,600</b>
<b>Datos Informativos</b>						
1. Ingresos Derivados de Financiamientos con Fuente de Pago de Ingresos de Libre Disposición	0	0	0	0	0	0
2. Ingresos Derivados de Financiamientos con Fuente de Pago de Transferencias Federales Etiquetadas	0	0	0	0	0	0
<b>3. Ingresos Derivados de Financiamientos (3 = 1 + 2)</b>	<b>0</b>	<b>0</b>	<b>0</b>	<b>0</b>	<b>0</b>	<b>0</b>

Gobierno del Estado de Oaxaca  
Oficina de Convenciones y Visitantes de Oaxaca  
Informe Analítico de la Deuda Pública y Otros Pasivos - LDF  
Del 1 de enero al 31 de diciembre de 2019  
(PESOS)

Denominación de la Deuda Pública y Otros Pasivos	Saldo al 31 de diciembre de 2019 (d)	Disposiciones del Periodo (e)	Amortizaciones del Periodo (f)	Revaluaciones, Reclasificaciones y Otros Ajustes (g)	Saldo Final del Periodo (h) $h=d+e-f+g$	Pago de Intereses del Periodo (i)	Pago de Comisiones y demás costos asociados durante el Periodo (j)
<b>1. Deuda Pública (1=A+B)</b>							
A. Corto Plazo (A=a1+a2+a3)							
a1) Instituciones de Crédito							
a2) Títulos y Valores							
a3) Arrendamientos Financieros							
B. Largo Plazo (B=b1+b2+b3)							
b1) Instituciones de Crédito							
b2) Títulos y Valores							
b3) Arrendamientos Financieros							
<b>2. Otros Pasivos</b>							
<b>3. Total de la Deuda Pública y Otros Pasivos (3=1+2)</b>							
<b>4. Deuda Contingente <sup>1</sup> (Informativo)</b>							
A. Deuda Contingente 1							
B. Deuda Contingente 2							
C. Deuda Contingente XX							
<b>5. Valor de Instrumentos Bono Cupón Cero <sup>2</sup> (Informativo)</b>							
A. Instrumento Bono Cupón Cero 1							
B. Instrumento Bono Cupón Cero 2							
C. Instrumento Bono Cupón Cero XX							

<sup>1</sup> Se refiere a cualquier Financiamiento sin fuente o garantía de pago definida, que sea asumida de manera solidaria o subsidiaria por las Entidades Federativas con sus Municipios, organismos descentralizados y empresas de participación estatal mayoritaria y fideicomisos, locales o municipales, y por los Municipios con sus respectivos organismos descentralizados y empresas de participación municipal mayoritaria.

<sup>2</sup> Se refiere al valor del Bono Cupón Cero que respalda el pago de los créditos asociados al mismo (Activo).

Obligaciones a Corto Plazo (k)	Monto Contratado (l)	Plazo Pactado (m)	Tasa de Interés (n)	Comisiones y Costos Relacionados (o)	Tasa Efectiva (p)
<b>6. Obligaciones a Corto Plazo (Informativo)</b>					
A. Crédito 1					
B. Crédito 2					
C. Crédito XX					



Gobierno del Estado de Oaxaca Oficina de Convenciones y Visitantes de Oaxaca Informe Analítico de Obligaciones Diferentes de Financiamientos -LDF Del 1 de enero al 31 de diciembre de 2019 (PESOS)										
Denominación de las Obligaciones Diferentes de Financiamiento (c)	Fecha del Contrato (d)	Fecha de inicio de operación del proyecto(e)	Fecha de vencimiento (f)	Monto de la inversión pactado (g)	Plazo pactado (h)	Monto promedio mensual del pago de la contraprestación (i)	Monto promedio mensual del pago de la contraprestación correspondiente al pago de inversión (j)	Monto pagado de la inversión al 31 de diciembre de 2019 (k)	Monto pagado de la inversión actualizado al 31 de diciembre de 2019 (l)	Saldo pendiente por pagar de la inversión al 31 de diciembre de 2019 (m = g-l)
<b>A. Asociaciones Público Privadas (APP's) (A=a+b+c+d)</b>										
a) APP 1										
b) APP 2										
c) APP 3										
d) APP XX										
<b>B. Otros Instrumentos (B=a+b+c+d)</b>										
a) Otro Instrumento 1										
b) Otro Instrumento 2										
c) Otro Instrumento 3										
d) Otro Instrumento XX										
<b>C. Total de Obligaciones Diferentes de Financiamiento (C=A+B)</b>										

No aplica

Gobierno del Estado de Oaxaca  
Oficina de Convenciones y Visitantes de Oaxaca  
Estado Analítico del Ejercicio del Presupuesto de Egresos Detallado - LDF  
Clasificación por Objeto del Gasto (Capítulo y Concepto)  
Del 1 de enero al 31 de diciembre de 2019  
(PESOS)

Concepto	Egresos					Subejercicio
	Aprobado	Ampliaciones/ (Reducciones)	Modificado	Devengado	Pagado	
<b>I. Gasto No Etiquetado (I=A+B+C+D+E+F+G+H+I)</b>	<b>3,163,928</b>	<b>11,822,530</b>	<b>14,986,458</b>	<b>14,974,858</b>	<b>14,958,073</b>	<b>11,600</b>
<b>A. Servicios Personales (A=a1+a2+a3+a4+a5+a6+a7)</b>	0	0	0	0	0	0
a1) Remuneraciones al Personal de Carácter Permanente	0	0	0	0	0	0
a2) Remuneraciones al Personal de Carácter Transitorio	0	0	0	0	0	0
a3) Remuneraciones Adicionales y Especiales	0	0	0	0	0	0
a4) Seguridad Social	0	0	0	0	0	0
a5) Otras Prestaciones Sociales y Económicas	0	0	0	0	0	0
a6) Previsiones	0	0	0	0	0	0
a7) Pago de Estímulos a Servidores Públicos	0	0	0	0	0	0
<b>B. Materiales y Suministros (B=b1+b2+b3+b4+b5+b6+b7+b8+b9)</b>	0	0	0	0	0	0
b1) Materiales de Administración, Emisión de Documentos y Artículos Oficiales	0	0	0	0	0	0
b2) Alimentos y Utensilios	0	0	0	0	0	0
b3) Materias Primas y Materiales de Producción y Comercialización	0	0	0	0	0	0
b4) Materiales y Artículos de Construcción y de Reparación	0	0	0	0	0	0
b5) Productos Químicos, Farmacéuticos y de Laboratorio	0	0	0	0	0	0
b6) Combustibles, Lubricantes y Aditivos	0	0	0	0	0	0
b7) Vestuario, Blancos, Prendas de Protección y Artículos Deportivos	0	0	0	0	0	0
b8) Materiales y Suministros Para Seguridad	0	0	0	0	0	0
b9) Herramientas, Refacciones y Accesorios Menores	0	0	0	0	0	0
<b>C. Servicios Generales (C=c1+c2+c3+c4+c5+c6+c7+c8+c9)</b>	0	0	0	0	0	0
c1) Servicios Básicos	0	0	0	0	0	0
c2) Servicios de Arrendamiento	0	0	0	0	0	0
c3) Servicios Profesionales, Científicos, Técnicos y Otros Servicios	0	0	0	0	0	0
c4) Servicios Financieros, Bancarios y Comerciales	0	0	0	0	0	0
c5) Servicios de Instalación, Reparación, Mantenimiento y Conservación	0	0	0	0	0	0
c6) Servicios de Comunicación Social y Publicidad	0	0	0	0	0	0
c7) Servicios de Traslado y Viáticos	0	0	0	0	0	0
c8) Servicios Oficiales	0	0	0	0	0	0
c9) Otros Servicios Generales	0	0	0	0	0	0
<b>D. Transferencias, Asignaciones, Subsidios y Subvenciones y Pensiones y Jubilaciones (D=d1+d2+d3+d4+d5+d6+d7+d8+d9)</b>	<b>3,163,928</b>	<b>11,822,530</b>	<b>14,986,458</b>	<b>14,974,858</b>	<b>14,958,073</b>	<b>11,600</b>
d1) Transferencias Internas y Asignaciones al Sector Público	0	0	0	0	0	0
d2) Transferencias al Resto del Sector Público	0	0	0	0	0	0
d3) Subsidios y Subvenciones	0	0	0	0	0	0
d4) Ayudas Sociales	0	0	0	0	0	0
d5) Pensiones y Jubilaciones	0	0	0	0	0	0
d6) Transferencias a Fideicomisos, Mandatos y Contratos Análogos	3,163,928	11,822,530	14,986,458	14,974,858	14,958,073	11,600
d7) Transferencias a la Seguridad Social	0	0	0	0	0	0
d8) Donativos	0	0	0	0	0	0
d9) Transferencias al Exterior	0	0	0	0	0	0
<b>E. Bienes Muebles, Inmuebles e Intangibles (E=e1+e2+e3+e4+e5+e6+e7+e8+e9)</b>	0	0	0	0	0	0
e1) Mobiliario y Equipo de Administración	0	0	0	0	0	0
e2) Mobiliario y Equipo Educativo y Recreativo	0	0	0	0	0	0
e3) Equipo e Instrumental Médico y de Laboratorio	0	0	0	0	0	0
e4) Vehículos y Equipo de Transporte	0	0	0	0	0	0
e5) Equipo de Defensa y Seguridad	0	0	0	0	0	0
e6) Maquinaria, Otros Equipos y Herramientas	0	0	0	0	0	0
e7) Activos Biológicos	0	0	0	0	0	0
e8) Bienes Inmuebles	0	0	0	0	0	0
e9) Activos Intangibles	0	0	0	0	0	0
<b>F. Inversión Pública (F=f1+f2+f3)</b>	0	0	0	0	0	0
f1) Obra Pública en Bienes de Dominio Público	0	0	0	0	0	0
f2) Obra Pública en Bienes Propios	0	0	0	0	0	0
f3) Proyectos Productivos y Acciones de Fomento	0	0	0	0	0	0
<b>G. Inversiones Financieras y Otras Provisiones (G=g1+g2+g3+g4+g5+g6+g7)</b>	0	0	0	0	0	0
g1) Inversiones Para el Fomento de Actividades Productivas	0	0	0	0	0	0
g2) Acciones y Participaciones de Capital	0	0	0	0	0	0
g3) Compra de Títulos y Valores	0	0	0	0	0	0
g4) Concesión de Préstamos	0	0	0	0	0	0
g5) Inversiones en Fideicomisos, Mandatos y Otros Análogos	0	0	0	0	0	0
Fideicomiso de Desastres Naturales (Informativo)	0	0	0	0	0	0
g6) Otras Inversiones Financieras	0	0	0	0	0	0
g7) Provisiones para Contingencias y Otras Erogaciones Especiales	0	0	0	0	0	0
<b>H. Participaciones y Aportaciones (H=h1+h2+h3)</b>	0	0	0	0	0	0
h1) Participaciones	0	0	0	0	0	0
h2) Aportaciones	0	0	0	0	0	0
h3) Convenios	0	0	0	0	0	0
<b>I. Deuda Pública (I=i1+i2+i3+i4+i5+i6+i7)</b>	0	0	0	0	0	0
i1) Amortización de la Deuda Pública	0	0	0	0	0	0
i2) Intereses de la Deuda Pública	0	0	0	0	0	0
i3) Comisiones de la Deuda Pública	0	0	0	0	0	0
i4) Gastos de la Deuda Pública	0	0	0	0	0	0
i5) Costo por Coberturas	0	0	0	0	0	0
i6) Apoyos Financieros	0	0	0	0	0	0
i7) Adeudos de Ejercicios Fiscales Anteriores (ADEFAS)	0	0	0	0	0	0

Concepto	Egresos					Subejercicio
	Aprobado	Ampliaciones/ (Reducciones)	Modificado	Devengado	Pagado	
<b>II. Gasto Etiquetado (II=A+B+C+D+E+F+G+H+I)</b>	<b>0</b>	<b>0</b>	<b>0</b>	<b>0</b>	<b>0</b>	<b>0</b>
A. Servicios Personales (A=a1+a2+a3+a4+a5+a6+a7)	0	0	0	0	0	0
a1) Remuneraciones al Personal de Carácter Permanente	0	0	0	0	0	0
a2) Remuneraciones al Personal de Carácter Transitorio	0	0	0	0	0	0
a3) Remuneraciones Adicionales y Especiales	0	0	0	0	0	0
a4) Seguridad Social	0	0	0	0	0	0
a5) Otras Prestaciones Sociales y Económicas	0	0	0	0	0	0
a6) Previsiones	0	0	0	0	0	0
a7) Pago de Estímulos a Servidores Públicos	0	0	0	0	0	0
B. Materiales y Suministros (B=b1+b2+b3+b4+b5+b6+b7+b8+b9)	0	0	0	0	0	0
b1) Materiales de Administración, Emisión de Documentos y Artículos Oficiales	0	0	0	0	0	0
b2) Alimentos y Utensilios	0	0	0	0	0	0
b3) Materias Primas y Materiales de Producción y Comercialización	0	0	0	0	0	0
b4) Materiales y Artículos de Construcción y de Reparación	0	0	0	0	0	0
b5) Productos Químicos, Farmacéuticos y de Laboratorio	0	0	0	0	0	0
b6) Combustibles, Lubricantes y Aditivos	0	0	0	0	0	0
b7) Vestuario, Blancos, Prendas de Protección y Artículos Deportivos	0	0	0	0	0	0
b8) Materiales y Suministros Para Seguridad	0	0	0	0	0	0
b9) Herramientas, Refacciones y Accesorios Menores	0	0	0	0	0	0
C. Servicios Generales (C=c1+c2+c3+c4+c5+c6+c7+c8+c9)	0	0	0	0	0	0
c1) Servicios Básicos	0	0	0	0	0	0
c2) Servicios de Arrendamiento	0	0	0	0	0	0
c3) Servicios Profesionales, Científicos, Técnicos y Otros Servicios	0	0	0	0	0	0
c4) Servicios Financieros, Bancarios y Comerciales	0	0	0	0	0	0
c5) Servicios de Instalación, Reparación, Mantenimiento y Conservación	0	0	0	0	0	0
c6) Servicios de Comunicación Social y Publicidad	0	0	0	0	0	0
c7) Servicios de Traslado y Viáticos	0	0	0	0	0	0
c8) Servicios Oficiales	0	0	0	0	0	0
c9) Otros Servicios Generales	0	0	0	0	0	0
D. Transferencias, Asignaciones, Subsidios y Subvenciones, y Pensiones y Jubilaciones (D=d1+d2+d3+d4+d5+d6+d7+d8+d9)	0	0	0	0	0	0
d1) Transferencias Internas y Asignaciones al Sector Público	0	0	0	0	0	0
d2) Transferencias al Resto del Sector Público	0	0	0	0	0	0
d3) Subsidios y Subvenciones	0	0	0	0	0	0
d4) Ayudas Sociales	0	0	0	0	0	0
d5) Pensiones y Jubilaciones	0	0	0	0	0	0
d6) Transferencias a Fideicomisos, Mandatos y Otros Análogos	0	0	0	0	0	0
d7) Transferencias a la Seguridad Social	0	0	0	0	0	0
d8) Donativos	0	0	0	0	0	0
d9) Transferencias al Exterior	0	0	0	0	0	0
E. Bienes Muebles, Inmuebles e Intangibles (E=e1+e2+e3+e4+e5+e6+e7+e8+e9)	0	0	0	0	0	0
e1) Mobiliario y Equipo de Administración	0	0	0	0	0	0
e2) Mobiliario y Equipo Educativo y Recreativo	0	0	0	0	0	0
e3) Equipo e Instrumental Médico y de Laboratorio	0	0	0	0	0	0
e4) Vehículos y Equipo de Transporte	0	0	0	0	0	0
e5) Equipo de Defensa y Seguridad	0	0	0	0	0	0
e6) Maquinaria, Otros Equipos y Herramientas	0	0	0	0	0	0
e7) Activos Biológicos	0	0	0	0	0	0
e8) Bienes Inmuebles	0	0	0	0	0	0
e9) Activos Intangibles	0	0	0	0	0	0
F. Inversión Pública (F=f1+f2+f3)	0	0	0	0	0	0
f1) Obra Pública en Bienes de Dominio Público	0	0	0	0	0	0
f2) Obra Pública en Bienes Propios	0	0	0	0	0	0
f3) Proyectos Productivos y Acciones de Fomento	0	0	0	0	0	0
G. Inversiones Financieras y Otras Provisiones (G=g1+g2+g3+g4+g5+g6+g7)	0	0	0	0	0	0
g1) Inversiones Para el Fomento de Actividades Productivas	0	0	0	0	0	0
g2) Acciones y Participaciones de Capital	0	0	0	0	0	0
g3) Compra de Títulos y Valores	0	0	0	0	0	0
g4) Concesión de Préstamos	0	0	0	0	0	0
g5) Inversiones en Fideicomisos, Mandatos y Otros Análogos	0	0	0	0	0	0
Fideicomiso de Desastres Naturales (Informativo)	0	0	0	0	0	0
g6) Otras Inversiones Financieras	0	0	0	0	0	0
g7) Provisiones para Contingencias y Otras Erogaciones Especiales	0	0	0	0	0	0
H. Participaciones y Aportaciones (H=h1+h2+h3)	0	0	0	0	0	0
h1) Participaciones	0	0	0	0	0	0
h2) Aportaciones	0	0	0	0	0	0
h3) Convenios	0	0	0	0	0	0
I. Deuda Pública (I=i1+i2+i3+i4+i5+i6+i7)	0	0	0	0	0	0
i1) Amortización de la Deuda Pública	0	0	0	0	0	0
i2) Intereses de la Deuda Pública	0	0	0	0	0	0
i3) Comisiones de la Deuda Pública	0	0	0	0	0	0
i4) Gastos de la Deuda Pública	0	0	0	0	0	0
i5) Costo por Coberturas	0	0	0	0	0	0
i6) Apoyos Financieros	0	0	0	0	0	0
i7) Adeudos de Ejercicios Fiscales Anteriores (ADEFAS)	0	0	0	0	0	0
<b>III. Total de Egresos (III = I + II)</b>	<b>3,163,928</b>	<b>11,822,530.00</b>	<b>14,986,458</b>	<b>14,974,858</b>	<b>14,958,073</b>	<b>11,600</b>

Gobierno del Estado de Oaxaca Oficina de Convenciones y Visitantes de Oaxaca Estado Analítico del Ejercicio del Presupuesto de Egresos Detallado - LDF Clasificación Administrativa Del 1 de enero al 31 de diciembre de 2019 (PESOS)						
Concepto	Egresos					Subejercicio
	Aprobado	Ampliaciones/ (Reducciones)	Modificado	Devengado	Pagado	
<b>I. Gasto No Etiquetado</b>	<b>3,163,928</b>	<b>11,822,530</b>	<b>14,986,458</b>	<b>14,974,858</b>	<b>14,958,073</b>	<b>11,600</b>
Oficina de Convenciones y Visitantes de Oaxaca	3,163,928	11,822,530	14,986,458	14,974,858	14,958,073	11,600
<b>II. Gasto Etiquetado</b>	<b>0</b>	<b>0</b>	<b>0</b>	<b>0</b>	<b>0</b>	<b>0</b>
Oficina de Convenciones y Visitantes de Oaxaca	0	0	0	0	0	0
<b>III. Total de Egresos (III = I + II)</b>	<b>3,163,928</b>	<b>11,822,530</b>	<b>14,986,458</b>	<b>14,974,858</b>	<b>14,958,073</b>	<b>11,600</b>

Gobierno del Estado de Oaxaca  
Oficina de Convenciones y Visitantes de Oaxaca  
Estado Analítico del Ejercicio del Presupuesto de Egresos Detallado - LDF  
Clasificación Funcional (Finalidad y Función)  
Del 1 de enero al 31 de diciembre de 2019  
(PESOS)

Concepto	Egresos					Subejercicio
	Aprobado	Ampliaciones/ (Reducciones)	Modificado	Devengado	Pagado	
<b>I. Gasto No Etiquetado (I=A+B+C+D)</b>	<b>3,163,928</b>	<b>11,822,530</b>	<b>14,986,458</b>	<b>14,974,858</b>	<b>14,958,073</b>	<b>11,600</b>
<b>A. Gobierno (A=a1+a2+a3+a4+a5+a6+a7+a8)</b>	<b>0</b>	<b>0</b>	<b>0</b>	<b>0</b>	<b>0</b>	<b>0</b>
a1) Legislación	0	0	0	0	0	0
a2) Justicia	0	0	0	0	0	0
a3) Coordinación de la Política de Gobierno	0	0	0	0	0	0
a4) Relaciones Exteriores	0	0	0	0	0	0
a5) Asuntos Financieros y Hacendarios	0	0	0	0	0	0
a6) Seguridad Nacional	0	0	0	0	0	0
a7) Asuntos de Orden Público y de Seguridad Interior	0	0	0	0	0	0
a8) Otros Servicios Generales	0	0	0	0	0	0
<b>B. Desarrollo Social (B=b1+b2+b3+b4+b5+b6+b7)</b>	<b>0</b>	<b>0</b>	<b>0</b>	<b>0</b>	<b>0</b>	<b>0</b>
b1) Protección Ambiental	0	0	0	0	0	0
b2) Vivienda y Servicios a la Comunidad	0	0	0	0	0	0
b3) Salud	0	0	0	0	0	0
b4) Recreación, Cultura y Otras Manifestaciones Sociales	0	0	0	0	0	0
b5) Educación	0	0	0	0	0	0
b6) Protección Social	0	0	0	0	0	0
b7) Otros Asuntos Sociales	0	0	0	0	0	0
<b>C. Desarrollo Económico (C=c1+c2+c3+c4+c5+c6+c7+c8+c9)</b>	<b>3,163,928</b>	<b>11,822,530</b>	<b>14,986,458</b>	<b>14,974,858</b>	<b>14,958,073</b>	<b>11,600</b>
c1) Asuntos Económicos, Comerciales y Laborales en General	0	0	0	0	0	0
c2) Agropecuaria, Silvicultura, Pesca y Caza	0	0	0	0	0	0
c3) Combustibles y Energía	0	0	0	0	0	0
c4) Minería, Manufacturas y Construcción	0	0	0	0	0	0
c5) Transporte	0	0	0	0	0	0
c6) Comunicaciones	0	0	0	0	0	0
c7) Turismo	3,163,928	11,822,530	14,986,458	14,974,858	14,958,073	11,600
c8) Ciencia, Tecnología e Innovación	0	0	0	0	0	0
c9) Otras Industrias y Otros Asuntos Económicos	0	0	0	0	0	0
<b>D. Otras No Clasificadas en Funciones Anteriores (D=d1+d2+d3+d4)</b>	<b>0</b>	<b>0</b>	<b>0</b>	<b>0</b>	<b>0</b>	<b>0</b>
d1) Transacciones de la Deuda Pública / Costo Financiero de la Deuda	0	0	0	0	0	0
d2) Transferencias, Participaciones y Aportaciones Entre Diferentes Niveles y Órdenes de Gobierno	0	0	0	0	0	0
d3) Saneamiento del Sistema Financiero	0	0	0	0	0	0
d4) Adeudos de Ejercicios Fiscales Anteriores	0	0	0	0	0	0
<b>II: Gasto Etiquetado (II=A+B+C+D)</b>	<b>0</b>	<b>0</b>	<b>0</b>	<b>0</b>	<b>0</b>	<b>0</b>
<b>A. Gobierno (A=a1+a2+a3+a4+a5+a6+a7+a8)</b>	<b>0</b>	<b>0</b>	<b>0</b>	<b>0</b>	<b>0</b>	<b>0</b>
a1) Legislación	0	0	0	0	0	0
a2) Justicia	0	0	0	0	0	0
a3) Coordinación de la Política de Gobierno	0	0	0	0	0	0
a4) Relaciones Exteriores	0	0	0	0	0	0
a5) Asuntos Financieros y Hacendarios	0	0	0	0	0	0
a6) Seguridad Nacional	0	0	0	0	0	0
a7) Asuntos de Orden Público y de Seguridad Interior	0	0	0	0	0	0
a8) Otros Servicios Generales	0	0	0	0	0	0
<b>B. Desarrollo Social (B=b1+b2+b3+b4+b5+b6+b7)</b>	<b>0</b>	<b>0</b>	<b>0</b>	<b>0</b>	<b>0</b>	<b>0</b>
b1) Protección Ambiental	0	0	0	0	0	0
b2) Vivienda y Servicios a la Comunidad	0	0	0	0	0	0
b3) Salud	0	0	0	0	0	0
b4) Recreación, Cultura y Otras Manifestaciones Sociales	0	0	0	0	0	0
b5) Educación	0	0	0	0	0	0
b6) Protección Social	0	0	0	0	0	0
b7) Otros Asuntos Sociales	0	0	0	0	0	0
<b>C. Desarrollo Económico (C=c1+c2+c3+c4+c5+c6+c7+c8+c9)</b>	<b>0</b>	<b>0</b>	<b>0</b>	<b>0</b>	<b>0</b>	<b>0</b>
c1) Asuntos Económicos, Comerciales y Laborales en General	0	0	0	0	0	0
c2) Agropecuaria, Silvicultura, Pesca y Caza	0	0	0	0	0	0
c3) Combustibles y Energía	0	0	0	0	0	0
c4) Minería, Manufacturas y Construcción	0	0	0	0	0	0
c5) Transporte	0	0	0	0	0	0
c6) Comunicaciones	0	0	0	0	0	0
c7) Turismo	0	0	0	0	0	0
c8) Ciencia, Tecnología e Innovación	0	0	0	0	0	0
c9) Otras Industrias y Otros Asuntos Económicos	0	0	0	0	0	0
<b>D. Otras No Clasificadas en Funciones Anteriores (D=d1+d2+d3+d4)</b>	<b>0</b>	<b>0</b>	<b>0</b>	<b>0</b>	<b>0</b>	<b>0</b>
d1) Transacciones de la Deuda Pública / Costo Financiero de la Deuda	0	0	0	0	0	0
d2) Transferencias, Participaciones y Aportaciones Entre Diferentes Niveles y Órdenes de Gobierno	0	0	0	0	0	0
d3) Saneamiento del Sistema Financiero	0	0	0	0	0	0
d4) Adeudos de Ejercicios Fiscales Anteriores	0	0	0	0	0	0
<b>III. Total de Egresos (III = I + II)</b>	<b>3,163,928</b>	<b>11,822,530</b>	<b>14,986,458</b>	<b>14,974,858</b>	<b>14,958,073</b>	<b>11,600</b>

Gobierno del Estado de Oaxaca Oficina de Convenciones y Visitantes de Oaxaca Estado Analítico del Ejercicio del Presupuesto de Egresos Detallado - LDF Clasificación de Servicios personales por categoría Del 1 de enero al 31 de diciembre de 2019 (PESOS)						
Concepto	Egresos					Subejercicio
	Aprobado	Ampliaciones/ (Reducciones)	Modificado	Devengado	Pagado	
<b>I. Gasto No Etiquetado (I=A+B+C+D+E+F)</b>	<b>2,727,184</b>	<b>155,411</b>	<b>2,882,595</b>	<b>2,882,595</b>	<b>2,882,595</b>	<b>0</b>
A. Personal Administrativo	2,727,184	155,411	2,882,595	2,882,595	2,882,595	0
B. Magisterio	0	0	0	0	0	0
C. Servicios de Salud (C=c1+c2)	0	0	0	0	0	0
c1) Personal Administrativo	0	0	0	0	0	0
c2) Personal Médico, paramédico y afín	0	0	0	0	0	0
D. Seguridad Pública	0	0	0	0	0	0
E. Gastos asociados a la implementación de nuevas leyes federales o reformas a las mismas (E=e1+e2)	0	0	0	0	0	0
e1) Nombre del Programa o Ley 1	0	0	0	0	0	0
e2) Nombre del Programa o Ley 2	0	0	0	0	0	0
F. Sentencias laborales definitivas	0	0	0	0	0	0
<b>II. Gasto Etiquetado (I=A+B+C+D+E+F)</b>	<b>0</b>	<b>0</b>	<b>0</b>	<b>0</b>	<b>0</b>	<b>0</b>
A. Personal Administrativo	0	0	0	0	0	0
B. Magisterio	0	0	0	0	0	0
C. Servicios de Salud (C=c1+c2)	0	0	0	0	0	0
c1) Personal Administrativo	0	0	0	0	0	0
c2) Personal Médico, paramédico y afín	0	0	0	0	0	0
D. Seguridad Pública	0	0	0	0	0	0
E. Gastos asociados a la implementación de nuevas leyes federales o reformas a las mismas (E=e1+e2)	0	0	0	0	0	0
e1) Nombre del Programa o Ley 1	0	0	0	0	0	0
e2) Nombre del Programa o Ley 2	0	0	0	0	0	0
F. Sentencias laborales definitivas	0	0	0	0	0	0
<b>III. Total de Gasto en Servicios Personales (III = I + II)</b>	<b>2,727,184</b>	<b>155,411</b>	<b>2,882,595</b>	<b>2,882,595</b>	<b>2,882,595</b>	<b>0</b>

Gobierno del Estado de Oaxaca					
Oficina de Convenciones y Visitantes de Oaxaca					
Informe sobre Estudios Actuariales - LDF					
Del 01 de enero al 31 de diciembre 2019					
	Pensiones y jubilaciones	Salud	Riesgos de trabajo	Invalidez y vida	Otras prestaciones sociales
<p><b>Tipo de Sistema</b> Prestación laboral o Fondo general para trabajadores del estado o municipio Beneficio definido, Contribución definida o Mixto</p> <p><b>Población afiliada</b> Activos Edad máxima Edad mínima Edad promedio Pensionados y Jubilados Edad máxima Edad mínima Edad promedio Beneficiarios Promedio de años de servicio (trabajadores activos) Aportación individual al plan de pensión como % del salario Aportación del ente público al plan de pensión como % del salario Crecimiento esperado de los pensionados y jubilados (como %) Crecimiento esperado de los activos (como %) Edad de Jubilación o Pensión Esperanza de vida</p> <p><b>Ingresos del Fondo</b> Ingresos Anuales al Fondo de Pensiones</p> <p><b>Nómina anual</b> Activos Pensionados y Jubilados Beneficiarios de Pensionados y Jubilados</p> <p><b>Monto mensual por pensión</b> Máximo Mínimo Promedio</p> <p><b>Monto de la reserva</b></p> <p><b>Valor presente de las obligaciones</b> Pensiones y Jubilaciones en curso de pago Generación actual Generaciones futuras</p> <p><b>Valor presente de las contribuciones asociadas a los sueldos futuros de cotización X%</b> Generación actual Generaciones futuras</p> <p><b>Valor presente de aportaciones futuras</b> Generación actual Generaciones futuras Otros Ingresos</p> <p><b>Déficit/superávit actuarial</b> Generación actual Generaciones futuras</p> <p><b>Periodo de suficiencia</b> Año de descapitalización Tasa de rendimiento</p> <p><b>Estudio actuarial</b> Año de elaboración del estudio actuarial Empresa que elaboró el estudio actuarial</p>					



GOBIERNO DEL ESTADO  
DE OAXACA

## OFICINA DE PENSIONES DEL ESTADO DE OAXACA

4to Informe Trimestral  
Periodo Enero – Diciembre del Ejercicio 2019





GOBIERNO DEL ESTADO  
DE OAXACA



Oficina de Pensiones del  
Estado de Oaxaca

## Resultados Generales Cuarto Trimestre del ejercicio 2019

La Oficina de Pensiones del Estado de Oaxaca, tiene como objeto organizar y administrar eficazmente el Fondo de Pensiones a efecto de garantizar el Régimen de Seguridad Social de los trabajadores, jubilados, pensionados, pensionistas e integrantes de las Instituciones Policiales del Gobierno del Estado, establecidos en la Ley de Pensiones para los Trabajadores del Gobierno del Estado de Oaxaca y la Ley de Pensiones para los Integrantes de las Instituciones Policiales de la Secretaría de Seguridad Pública del Estado de Oaxaca.

Para continuar dándole cumplimiento al programa presupuestario, denominado **“Seguridad y Bienestar Social para los Trabajadores, Jubilados, Pensionados, Pensionistas e Integrantes de las Instituciones Policiales”**, se desarrollaron diferentes actividades, que sirvieron de base para atender los diversos requerimientos administrativos, operativos y financieros de la Oficina.

Dentro del programa se realizaron actividades encaminadas a prever, planear, integrar, organizar, controlar y dirigir las acciones de la Oficina de Pensiones del Estado de Oaxaca; así como coordinar, vigilar y controlar los recursos humanos, materiales y financieros con los que cuenta la Oficina para que los recursos fueran aprovechados con eficiencia, eficacia, economía, transparencia, honradez, racionalidad, austeridad, control, rendición de cuentas e igualdad de género, encaminados al logro de los objetivos planteados en el Programa Operativo Anual del ejercicio 2019.

Así mismo; para dar cumplimiento a las prestaciones establecidas en la Ley de Pensiones para los trabajadores del Gobierno del Estado de Oaxaca y demás normatividad aplicable; entre otras, se otorgaron créditos hipotecarios y quirografarios a los servidores públicos aportantes, jubilados y pensionados; se proporcionaron servicios culturales y sociales mediante la realización de eventos y talleres para mejorar la calidad de vida de los jubilados, pensionados y pensionistas; se realizó el pago de las cuotas al Instituto Mexicano del Seguro Social, correspondiente al Seguro de Salud para la familia para los jubilados y pensionados, con el objeto de garantizar el acceso a los servicios de salud de los mismos.

Se recibieron y autorizaron 116 solicitudes para jubilación de los trabajadores del Gobierno del Estado por el Consejo Directivo de la Oficina de Pensiones del Estado de Oaxaca.



Mediante el control de firma de supervivencia se dió seguimiento a los jubilados, pensionados y pensionistas, la cual nos permitió dar cumplimiento a lo dispuesto en los artículos 57, 58 y 59 del Reglamento de Operación de la Oficina de Pensiones del Estado de Oaxaca; en caso que los mismos, no puedan presentarse a la Oficina a registrar la firma de supervivencia, por estar fuera del Estado de Oaxaca o fuera del país, pueden enviar constancia de supervivencia expedida por la autoridad competente. La Oficina de Pensiones del Estado de Oaxaca realiza visitas domiciliarias a los jubilados y pensionados que por alguna incapacidad no pueden presentarse a realizar el registro.

Con la finalidad de otorgar bienestar social a los familiares de los jubilados y pensionados del Gobierno del Estado que fallecen, se atendieron 13 solicitudes para el pago de gastos de funeral hasta por el monto determinado en el artículo 67 de la Ley de Pensiones para los Trabajadores del Gobierno del Estado de Oaxaca y 10 solicitudes para el pago de seguro de vida.

Así también, se atendieron 541 solicitudes de préstamos quirografarios y 4 solicitudes de préstamo hipotecario.

La Dirección de Prestaciones Económicas a través del Departamento de Prestaciones Sociales y la Unidad de Administración y Finanzas de los Fondos de Pensiones; llevó a cabo diversas actividades, talleres y eventos culturales para jubilados, pensionados y pensionistas, los cuales contribuyen a fortalecer su calidad de vida y esparcimiento incentivándolos a seguir siendo productivos en su vida diaria.

En los eventos sociales y culturales, asistieron 889 jubilados, pensionados y pensionistas.

Se logró una asistencia de 3,787 registros de jubilados, pensionados y pensionistas a los talleres permanentes de baile de salón, cerámica y migajón, repujado y juguetería, pintura textil, bordado artístico, taller de bordado, taller de elaboración de galletas, yoga, gimnasia y tai ji quan.

En cuanto a las pláticas médicas, psicológicas y odontológicas, asistieron 64 jubilados, pensionados y pensionistas.

Adicionalmente se otorgaron 546 consultas médicas, odontológicas, psicológicas, detecciones de glucosa, colesterol, triglicéridos y electrocardiogramas.



GOBIERNO DEL ESTADO  
DE OAXACA

Se realizó la renovación e ingresos de 678 jubilados, pensionados y pensionistas al Seguro de Salud para la familia mediante el pago de las cuotas al Instituto Mexicano del Seguro Social.

Se atendió el pago de aportaciones al Fondo de Pensiones de los trabajadores, jubilados y pensionados, para lo cual se realizaron las gestiones necesarias para que las aportaciones que le corresponden al Gobierno del Estado de Oaxaca, en su calidad de patrón, tengan cobertura presupuestaria para afrontar las obligaciones de pago establecidas en la Ley de Pensiones para los Trabajadores del Gobierno del Estado de Oaxaca.

Respecto al cumplimiento de la Ley de Pensiones para los Integrantes de las Instituciones Policiales de la Secretaría de Seguridad Pública del Estado de Oaxaca, la Oficina de Pensiones del Estado de Oaxaca proporcionó atención a los integrantes de las Instituciones Policiales.


Se autorizaron 8 solicitudes por el Comité Técnico del Fondo de Pensiones para los Integrantes de las Instituciones Policiales de la Secretaría de Seguridad Pública del Estado de Oaxaca en apego a lo establecido en la Ley de Pensiones para los Integrantes de las Instituciones Policiales de la Secretaría de Seguridad Pública del Estado de Oaxaca.

La Oficina de Pensiones del Estado de Oaxaca cumplió en tiempo y forma con el pago puntual de la nómina de jubilados, pensionados y pensionistas del Gobierno del Estado de Oaxaca y de las Instituciones Policiales de la Secretaría de Seguridad Pública.

CONCEPTO	EJERCICIO FISCAL 2019	EJERCICIO FISCAL 2018	CONCEPTO	EJERCICIO FISCAL 2019	EJERCICIO FISCAL 2018
<b>ACTIVO</b>			<b>PASIVO</b>		
<b>ACTIVO CIRCULANTE</b>			<b>PASIVO CIRCULANTE</b>		
EFFECTIVO Y EQUIVALENTES	284	8,924	CUENTAS POR PAGAR A CORTO PLAZO	3,781,183	3,098,275
DERECHOS A RECIBIR EFECTIVO O EQUIVALENTES	3,781,060	3,089,351	<b>Total de PASIVO CIRCULANTE</b>	<b>3,781,183</b>	<b>3,098,275</b>
<b>Total de ACTIVO CIRCULANTE</b>	<b>3,781,343</b>	<b>3,098,275</b>	<b>TOTAL PASIVO</b>	<b>3,781,183</b>	<b>3,098,275</b>
<b>ACTIVO NO CIRCULANTE</b>			<b>HACIENDA PÚBLICA/PATRIMONIO</b>		
BIENES MUEBLES	1,332,976	548,531	<b>HACIENDA PÚBLICA/PATRIMONIO GENERADO</b>		
DEPRECIACIÓN, DETERIORO Y ARMORTIZACIÓN ACUMULADA DE BIENES	-460,032	-442,663	RESULTADOS DE EJERCICIO (AHORRO/ DESAHORRO)	160	0
<b>Total de ACTIVO NO CIRCULANTE</b>	<b>872,944</b>	<b>105,868</b>	<b>RESULTADOS DE EJERCICIOS ANTERIORES</b>	<b>82,505</b>	<b>469,256</b>
			<b>Total de HACIENDA PÚBLICA/PATRIMONIO GENERADO</b>	<b>82,665</b>	<b>469,256</b>
			<b>TOTAL HACIENDA</b>	<b>82,665</b>	<b>469,256</b>
			Resultados del Ejercicio (Ahorro/Desahorro)	790,439	-363,389
<b>TOTAL DE ACTIVOS</b>	<b>4,654,287</b>	<b>3,204,143</b>	<b>Total de Pasivo y Patrimonio/Hacienda Pública</b>	<b>4,654,287</b>	<b>3,204,143</b>


  
 JEFE DEL DEPARTAMENTO DE CONTABILIDAD Y FINANZAS  
 C.P. MÓNICA LUIS DESALES

Lugar y fecha de generación: Puéblas Mantecón, Oaxaca, a 16 de ENERO de 2020.

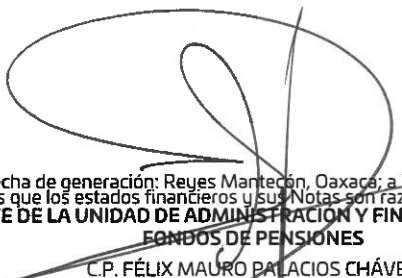
  
 JEFE DE LA UNIDAD DE ADMINISTRACIÓN Y FINANZAS DE LOS FONDOS DE PENSIONES  
 C.P. FÉLIX MAURO BALACIOS CHÁVEZ

  
 2019-2022  
  
 DIRECTOR GENERAL  
 C.P. JESÚS PARADA PARADA

CONCEPTO	EJERCICIO FISCAL 2019	EJERCICIO FISCAL 2018	CONCEPTO	EJERCICIO FISCAL 2019	EJERCICIO FISCAL 2018
INGRESOS Y OTROS BENEFICIOS			GASTOS Y OTRAS PÉRDIDAS		
PARTICIPACIONES, APORTACIONES, CONVENIOS, INCENTIVOS DERIVADOS DE LA COLABORACION FISCAL, FONDOS DISTINGUIDOS, TRANSFERENCIAS, ASIGNACIONES, SUBSIDIOS Y SUBVENCIONES, Y PENSIONES Y JUBILACIONES	218,926,550	139,811,884	TRANSFERENCIAS, ASIGNACIONES, SUBSIDIOS Y OTRAS AYUDAS	218,118,743	139,732,610
TOTAL DE INGRESOS Y OTROS BENEFICIOS	218,926,550	139,811,884	TRANSFERENCIAS INTERNAS Y ASIGNACIONES AL SECTOR PÚBLICO	47,951,053	49,496,774
			PENSIONES Y JUBILACIONES	117,513,932	90,235,836
			TRANSFERENCIAS A LA SEGURIDAD SOCIAL	52,653,758	0
			OTROS GASTOS Y PÉRDIDAS EXTRAORDINARIAS	17,369	442,663
			ESTIMACIONES, DEPRECIACIONES, DETERIOROS, OBSOLESCENCIA Y AMORTIZACIONES	17,369	442,663
			TOTAL DE GASTOS Y OTRAS PERDIDAS	218,136,111	140,175,273
			AHORRO NETO DEL EJERCICIO	790,439	-363,389


  
**JEFE DEL DEPARTAMENTO DE CONTABILIDAD Y FINANZAS**  
 C.P. MÓNICA LUIS DESALES


Lugar y fecha de generación: Reyes Mantecón, Oaxaca, a 16 de ENERO de 2021

  
**JEFE DE LA UNIDAD DE ADMINISTRACIÓN Y FINANZAS DE LOS FONDOS DE PENSIONES**  
 C.P. FÉLIX MAURO PALACIOS CHÁVEZ

  
**DIRECTOR GENERAL**  
**OFICINA DE PENSIONES DEL ESTADO DE OAXACA**  
 C.P. JESÚS PARADA PARADA

Concepto	Hacienda Pública/ Patrimonio			Ajustes por Cambios de Valor	Total
	Contribuido	Generado			
		Ejerc. Ant.	Del Ejercicio		
Variaciones de la Hacienda Pública / Patrimonio Neto del Ejercicio	0	0	469,256	0	469,256
RESULTADOS DE EJERCICIOS ANTERIORES	0	0	469,256	0	469,256
<b>Hacienda Pública / Patrimonio Neto Final del Ejercicio 2018</b>	<b>0</b>	<b>0</b>	<b>469,256</b>	<b>0</b>	<b>469,256</b>
Variaciones de la Hacienda Pública / Patrimonio Neto del Ejercicio	0	0	82,665	0	82,665
RESULTADOS DE EJERCICIOS ANTERIORES	0	0	82,505	0	82,505
RESULTADOS DEL EJERCICIO (AHORRO/ DESAHORRO)	0	0	160	0	160
<b>Saldo Neto en la Hacienda Pública / Patrimonio 2019</b>	<b>0</b>	<b>0</b>	<b>82,665</b>	<b>0</b>	<b>82,665</b>

  
 JEFE DEL DEPARTAMENTO DE CONTABILIDAD Y FINANZAS  
 C.P. MÓNICA LUIS DESALES

  
 JEFE DE LA UNIDAD DE ADMINISTRACIÓN Y FINANZAS DE LOS FONDOS DE PENSIONES  
 C.P. FÉLIX MAURO PALACIOS CHÁVEZ

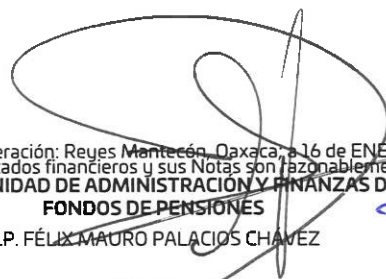
  
 2016-2022  
 DIRECTOR GENERAL  
 ESTADO DE OAXACA  
 C.P. JESÚS PARADA PARADA

Bajo protesta de decir verdad declaramos que los estados financieros y sus Notas son razonablemente correctos y responsabilidad del emisor.

CONCEPTO	ORIGEN	APLICACIÓN	CONCEPTO	ORIGEN	APLICACIÓN
ACTIVO	26,009	1,476,153	PASIVO	682,908	0
ACTIVO CIRCULANTE	8,641	691,709	PASIVO CIRCULANTE	682,908	0
EFFECTIVO Y EQUIVALENTES	8,641	0	CUENTAS POR PAGAR A CORTO PLAZO	682,908	0
DERECHOS A RECIBIR EFFECTIVO O EQUIVALENTES	0	691,709	HACIENDA PÚBLICA/PATRIMONIO	160	386,751
ACTIVO NO CIRCULANTE	17,369	784,445	HACIENDA PÚBLICA/PATRIMONIO GENERADO	160	386,751
BIENES MUEBLES	0	784,445	RESULTADOS DE EJERCICIO (AHORRO/ DESAHORRO)	160	0
DEPRECIACIÓN, DETERIORO Y ARMORTIZACIÓN ACUMULADA DE BIENES	17,369	0	RESULTADOS DE EJERCICIOS ANTERIORES	0	386,751
			RESULTADOS DEL EJERCICIO (AHORRO/DESAHORRO)	79,114,666	0
			<b>TOTALES</b>	<b>79,797,734</b>	<b>386,751</b>

  
**JEFE DEL DEPARTAMENTO DE CONTABILIDAD Y FINANZAS**  
 C.P. MÓNICA LUIS DESALES

Lugar y fecha de generación: Reyes Mantecón, Oaxaca, a 16 de ENERO de 2020  
 Bajo protesta de decir verdad declaramos que los estados financieros y sus Notas son razonablemente correctos y responsabilidad del emisor.  
**JEFE DE LA UNIDAD DE ADMINISTRACIÓN Y FINANZAS DE LOS FONDOS DE PENSIONES**  
 C.P. FÉLIX MAURO PALACIOS CHAVEZ



  
 2016-2022  
**DIRECTOR GENERAL**  
**PENSIONES DEL ESTADO DE OAXACA**  
 C.P. JESUS PARADA PARADA



GOBIERNO DEL ESTADO  
DE OAXACA

**Oaxaca**  
JUNTOS CONSTRUIAMOS EL CAMBIO



Oficina de Pensiones del  
Estado de Oaxaca

## Estado de Flujos de Efectivo

OFICINA DE PENSIONES DEL ESTADO DE OAXACA		
Del 1 de enero al 31 de diciembre de 2018 y 2019		
Concepto	2019	2018
<b>Flujos de Efectivo de las Actividades de Operación</b>		
<b>Origen</b>	<b>272,263,216</b>	<b>138,065,613</b>
Impuestos	0	0
Cuotas y Aportaciones de Seguridad Social	0	0
Contribuciones de Mejoras	0	0
Derechos	0	0
Productos	0	0
Aprovechamientos	0	0
Ingresos por Venta de Bienes y Prestación de Servicios	0	0
Participaciones, Aportaciones, Convenios, Incentivos Derivados de la Colaboración Fiscal y Fondos Distintos de Aportaciones	0	0
Transferencias, Asignaciones, Subsidios y Subvenciones, y Pensiones y Jubilaciones	272,263,216	138,065,613
Otros Orígenes de Operación	0	0
<b>Aplicación</b>	<b>271,464,049</b>	<b>137,977,415</b>
Servicios Personales	0	0
Materiales y Suministros	0	0
Servicios Generales	691,548	-1,755,195
Transferencias Internas y Asignaciones al Sector Público	100,604,811	49,496,774
Transferencias al resto del Sector Público	0	0
Subsidios y Subvenciones	0	0
Ayudas Sociales	0	0
Pensiones y Jubilaciones	117,513,932	90,235,836
Transferencias a Fideicomisos, Mandatos y Contratos Análogos	0	0
Transferencias a la Seguridad Social	52,653,758	0
Donativos	0	0
Transferencias al Exterior	0	0
Participaciones	0	0
Aportaciones	0	0
Convenios	0	0
Otras Aplicaciones de Operación	0	0
<b>Flujos Netos de Efectivo por Actividades de Operación</b>	<b>799,167</b>	<b>88,198</b>
<b>Flujos de Efectivo de las Actividades de Inversión</b>		
<b>Origen</b>	<b>0</b>	<b>0</b>
Bienes Inmuebles, Infraestructura y Construcciones en Proceso	0	0
Bienes Muebles	0	0
Otros Orígenes de Inversión	0	0
<b>Aplicación</b>	<b>807,807</b>	<b>79,274</b>
Bienes Inmuebles, Infraestructura y Construcciones en Proceso	0	0
Bienes Muebles	807,807	79,274
Otras Aplicaciones de Inversión	0	0
<b>Flujos Netos de Efectivo por Actividades de Inversión</b>	<b>-807,807</b>	<b>-79,274</b>
<b>Flujo de Efectivo de las Actividades de Financiamiento</b>		
<b>Origen</b>	<b>0</b>	<b>0</b>
<i>Endeudamiento Neto</i>	<i>0</i>	<i>0</i>
Interno	0	0
Externo	0	0
Otros Orígenes de Financiamiento	0	0
<b>Aplicación</b>	<b>0</b>	<b>0</b>
<i>Servicios de la Deuda</i>	<i>0</i>	<i>0</i>
Interno	0	0
Externo	0	0
Otras Aplicaciones de Financiamiento	0	0
<b>Flujos Netos de Efectivo por Actividades de Financiamiento</b>	<b>0</b>	<b>0</b>
<b>Incremento/Disminución Neta en el Efectivo y Equivalentes al Efectivo</b>	<b>-8,640</b>	<b>8,924</b>
<b>Efectivo y Equivalentes al Efectivo al Inicio del Ejercicio</b>	<b>8,924</b>	<b>0</b>
<b>Efectivo y Equivalentes al Efectivo al Final del Ejercicio</b>	<b>284</b>	<b>8,924</b>

Bajo protesta de decir verdad declaramos que los Estados Financieros y sus Notas son razonablemente correctos y responsabilidad del emisor.


C.P. MÓNICA LOIS DESALES  
JEFA DEL DEPTO. DE CONTABILIDAD Y FINANZAS

C.P. FÉLIX MAURO PALACIOS CHÁVEZ  
JEFE DE LA UNIDAD DE ADMÓN. Y FINANZAS  
DE LOS FONDOS DE PENSIONES

"Cuarto Informe Trimestral Enero-Diciembre del ejercicio 2019"  
UNIDAD DE ADMINISTRACIÓN Y FINANZAS  
DE LOS FONDOS DE PENSIONES



DESCRIPCION	SALDO INICIAL	PERIODO		SALDO FINAL	FLUJO
		CARGOS	ABONOS		
<b>ACTIVO</b>					
<b>ACTIVO CIRCULANTE</b>	<b>3,098,275</b>	<b>124,876,904</b>	<b>124,193,836</b>	<b>3,781,343</b>	<b>683,068</b>
EFFECTIVO Y EQUIVALENTES	8,924	105,426,985	105,435,625	284	-8,641
BANCOS/DEPENDENCIAS Y OTROS	8,924	105,426,985	105,435,625	284	-8,641
BANCOS MONEDA NACIONAL	8,924	105,426,985	105,435,625	284	-8,641
DERECHOS A RECIBIR EFECTIVO O EQUIVALENTES	3,089,351	19,449,920	18,758,211	3,781,060	691,709
DEUDORES DIVERSOS POR COBRAR A CORTO PLAZO	3,089,351	19,449,920	18,758,211	3,781,060	691,709
OTROS DEUDORES DIVERSOS POR COBRAR A CP	3,089,351	19,449,920	18,758,211	3,781,060	691,709
<b>ACTIVO NO CIRCULANTE</b>	<b>105,868</b>	<b>807,807</b>	<b>40,731</b>	<b>872,944</b>	<b>767,076</b>
BIENES MUEBLES	548,531	807,807	23,362	1,332,976	784,445
MOBILIARIO Y EQUIPO DE ADMINISTRACIÓN	507,788	807,807	23,362	1,292,232	784,445
MUEBLES DE OFICINA Y ESTANTERÍA	37,821	717,329	17,729	737,421	699,600
EQUIPO DE CÓMPUTO Y DE TECNOLOGÍAS DE LA INFORMACIÓN	469,967	---	---	469,967	---
MOBILIARIO Y EQUIPO EDUCACIONAL Y RECREATIVO	9,860	---	---	9,860	---
EQUIPOS Y APARATOS AUDIOVISUALES	9,860	---	---	9,860	---
MAQUINARIA, OTROS EQUIPOS Y HERRAMIENTAS	30,883	---	---	30,883	---
SISTEMAS DE AIRE ACONDICIONADO, CALEFACCIÓN Y DE REFRIGERACIÓN INDUSTRIAL Y COMERCIAL	30,883	---	---	30,883	---
DEPRECIACIÓN, DETERIORO Y ARMORTIZACIÓN ACUMULADA DE BIENES	-442,663	---	17,369	-460,032	17,369
DEPRECIACIÓN ACUMULADA DE BIENES MUEBLES	-442,663	---	17,369	-460,032	17,369
DEPRECIACIÓN ACUMULADA DE MOBILIARIO Y EQUIPO DE ADMINISTRACIÓN	-442,663	---	17,369	-460,032	17,369
<b>TOTAL ACTIVO</b>	<b>3,204,143</b>	<b>125,684,711</b>	<b>124,234,567</b>	<b>4,654,287</b>	<b>1,450,144</b>

  
**JEFE DEL DEPARTAMENTO DE CONTABILIDAD Y FINANZAS**  
 C.P. MÓNICA LUIS DESALES

Lugar y fecha de generación: Reyes Marqués, Oaxaca; a 16 de ENERO de 2020.  
 Bajo protesta de decir verdad declaramos que los estados financieros y sus Notas son razonablemente correctos y responsabilidad del emisor.  
**JEFE DE LA UNIDAD DE ADMINISTRACIÓN Y FINANZAS DE LOS FONDOS DE PENSIONES**  
 C.P. FÉLIX MAURO PALACIOS CHÁVEZ

  
 2016-2022  
**DIRECTOR GENERAL**  
 C.P. JESÚS PARADA PARADA

DENOMINACIÓN DE LAS DEUDAS	MONEDA DE CONTRATACIÓN	INSTITUCION O PAÍS ACREEDOR	SALDO INICIAL DEL PERIODO	SALDO FINAL DEL PERIODO
<b>DEUDA PÚBLICA</b>				
<b>Corto Plazo</b>				
<b>Deuda Interna</b>				
Instituciones de Crédito	PESOS	MEXICO	0	0
Títulos y Valores			0	0
Arrendamientos Financieros			0	0
<b>Deuda Externa</b>				
Organismos Financieros Internacionales			0	0
Deuda Bilateral			0	0
Títulos y Valores			0	0
Arrendamientos Financieros			0	0
<b>Subtotal a Corto Plazo</b>			<b>0</b>	<b>0</b>
<b>Largo Plazo</b>				
<b>Deuda Interna</b>				
Instituciones de Crédito	PESOS	MEXICO	0	0
Títulos y Valores			0	0
Arrendamientos Financieros			0	0
<b>Deuda Externa</b>				
Organismos Financieros Internacionales			0	0
Deuda Bilateral			0	0
Títulos y Valores			0	0
Arrendamientos Financieros			0	0
<b>Subtotal a Largo Plazo</b>			<b>0</b>	<b>0</b>
<b>OTROS PASIVOS</b>				
OTROS	PESOS	MEXICO	0	0
<b>SUBTOTAL OTROS PASIVOS</b>			<b>0</b>	<b>0</b>
<b>TOTAL DEUDA Y OTROS PASIVOS</b>			<b>0</b>	<b>0</b>



GOBIERNO DEL ESTADO  
DE OAXACA



Oficina de Pensiones del  
Estado de Oaxaca

## INFORME SOBRE PASIVOS CONTINGENTES

**NO APLICA**



GOBIERNO DEL ESTADO  
DE OAXACA



Oficina de Pensiones del  
Estado de Oaxaca

## NOTAS A LOS ESTADOS FINANCIEROS

DEL 01 DE ENERO AL 31 DE DICIEMBRE DEL 2019  
(PESOS)

Remito informe relacionado con la Información Financiera de la Oficina de Pensiones del Estado de Oaxaca del período comprendido del 1° de enero al 31 de diciembre del ejercicio 2019.

### NOTAS A DESGLOSE

#### I) NOTAS AL ESTADO DE SITUACION FINANCIERA

El estado de Situación Financiera tiene como propósito mostrar información relativa a los recursos y obligaciones de la entidad.

#### ACTIVO

CUENTAS	EJERCICIO FISCAL 2019	EJERCICIO FISCAL 2018
<b>ACTIVO CIRCULANTE</b>		
Efectivo Equivalentes	284	8,924
Derechos a recibir efectivo o equivalentes	3,781,060	3,089,351
<b>Total de Activo Circulante</b>	<b>3,781,343</b>	<b>3,098,275</b>
Bienes Muebles	1,332,976	548,531
Depreciación, Deterioro y amortización Acumulada de Bienes e Intangibles	-460,032	-442,663
<b>Total de Activo no Circulante</b>	<b>872,944</b>	<b>105,868</b>
<b>TOTAL DE ACTIVOS</b>	<b>4,654,287</b>	<b>3,204,143</b>



## ACTIVO CIRCULANTE

### Efectivo y Equivalentes

El rubro de efectivo y equivalentes al 31 de diciembre del ejercicio fiscal 2019, representa los recursos disponibles de la Entidad, saldo que se refleja en la cuenta de Bancos por un monto de \$ 284 (Doscientos ochenta y cuatro pesos). Dicho monto corresponde a los intereses de las cuentas bancarias, por un monto de \$ 97 (Noventa y siete pesos) de la cuenta bancaria 01040311347 Servicios Personales 2019 y \$ 187 (Ciento ochenta y siete pesos) de la cuenta bancaria 1042385409 FAFEF Servicios Personales 2019 que son reintegrados en el mes de enero del ejercicio 2020.

### Derechos a recibir Efectivo o Equivalentes

En el rubro de Derechos a recibir Efectivo y Equivalentes (Otros deudores diversos por cobrar a C.P) el saldo que se expresa en el Estado de Situación Financiera al 31 de diciembre del 2019, corresponden a las provisiones por retenciones de nómina como son Subsidio al empleo, Provisiones de Terceros y Otros deudores integrándose de la siguiente forma: Secretaría de Finanzas, Impuestos sobre sueldos y salarios, IMSS, Fondo de Pensiones y Secretaría de Finanzas (Provisión). En el rubro de Secretaría de Finanzas se contempla el saldo por \$ 2,141,959 (Dos millones ciento cuarenta y un mil novecientos cincuenta y nueve pesos), correspondiente a las cuentas por liquidar certificadas que no fueron ministrados al 31 de diciembre del ejercicio 2016, la cuenta de Impuesto sobre sueldos y salarios por un monto de \$ 70,680 (Setenta mil seiscientos ochenta pesos) refleja el monto a pagar de Impuestos sobre sueldos y salarios del mes de diciembre, que es pagado en el mes de enero del ejercicio 2020, en apego a lo establecido en el artículo 96 penúltimo párrafo de la Ley del Impuesto sobre la Renta y artículo 6 fracción I del Código Fiscal de la Federación. La cuenta IMSS por \$ 50,122 (Cincuenta mil ciento veintidós pesos), refleja el monto a pagar en el mes de enero del ejercicio 2020 por \$ 49,980 (Cuarenta y nueve mil novecientos ochenta pesos) de Cuotas al Seguro Social correspondiente al mes de diciembre del 2019 y \$ 142 (Ciento cuarenta y dos pesos) correspondiente al pago pendiente del mes de septiembre de 2019; la cuenta de Fondo de Pensiones por un monto de \$ 50,998 (Cincuenta mil novecientos noventa y ocho pesos) por concepto de cuotas obrero pendientes de pago de la primera quincena del mes de noviembre; el saldo por \$ 1,467,301 (Un millón cuatrocientos sesenta y siete mil trescientos un pesos) de la cuenta de Secretaría de Finanzas (Provisión) corresponde a cuentas por liquidar certificadas del mes de diciembre del ejercicio 2019 que no fueron ministrados por la Tesorería de la Secretaría de Finanzas.



## ACTIVO NO CIRCULANTE

Está constituido por el conjunto de valores y derechos de realización o disponibilidad con un periodo de tiempo superior a un año. El monto total al 31 de diciembre del ejercicio 2019, en el rubro de Activo no Circulante, asciende a \$ 1,332,976 (Un millón trescientos treinta y dos mil pesos novecientos setenta y seis pesos); conformado de la siguiente forma:

### Bienes muebles

El rubro de Bienes Muebles propiedad de la Oficina de Pensiones del Estado de Oaxaca al 31 de diciembre del año 2019, está integrado de la siguiente forma:

CUENTAS	EJERCICIO FISCAL 2019	EJERCICIO FISCAL 2018
Muebles de Oficina y Estantería	737,421	37,821
Equipo de Cómputo y Tecnologías de la Información	554,812	469,967
Equipos y Aparatos Audiovisuales	9,860	9,860
Sistemas de aire acondicionado, calefacción y de refrigeración industrial y comercial	30,883	30,883
Equipos de Generación Eléctrica, aparatos y accesorios eléctricos	0	0
<b>TOTAL</b>	<b>1,332,976</b>	<b>548,531</b>

Al 31 de diciembre del 2019, el saldo del rubro de Bienes Muebles es de \$ 1,332,976 (Un millón trescientos treinta y dos mil novecientos setenta y seis pesos), la entidad adquirió bienes muebles e inmuebles, por un importe de \$ 807,807 (Ochocientos siete mil ochocientos siete pesos) en los rubros Muebles de Oficina y Estantería y Equipo de Cómputo y Tecnologías de la Información. En el mes de enero del 2019, se realiza la reclasificación de las cuentas Muebles de Oficina y Estantería por \$ 17,729 y Equipo de Cómputo y de Tecnologías de la Información por \$ 5,633 a la cuenta de Resultados de Ejercicios Anteriores, debido a que la adquisición de esos bienes no rebasaban 70 veces el valor diario de la Unidad de Medida y Actualización (UMA), lo anterior; con fundamento en las Reglas Específicas del Registro y Valoración del Patrimonio emitidas por el Consejo Nacional de Armonización Contable.



GOBIERNO DEL ESTADO DE OAXACA

Respecto al ejercicio 2019, en el mes de junio y diciembre se efectúa el registro de las depreciaciones del ejercicio; en apego a las Reglas Específicas del Registro y Valoración del Patrimonio y de los Parámetros de Estimación de Vida Útil, ambos emitidos por el Consejo Nacional de Armonización Contable, de acuerdo a lo siguiente:

CONCEPTO	DEPRECIACION ENERO-JUNIO 2019	DEPRECIACION JULIO-DIC 2019	ACUMULADA AL 31/12/2019	% DEP. ANUAL
Depreciación de Mobiliario y Equipo de Oficina	\$ 1,004	\$ 1,004	\$ 13,224	10
Depreciación de Equipo y Accesorios de Computo	6,136	6,136	421,729	33.3
Depreciación de Equipos y Aparatos Audiovisuales	0	1,544	11,404	33.3
Depreciación de Otros Mobiliarios y Equipos de Administración	1,544	0	13,674	10
<b>Total de Depreciaciones Bienes Muebles</b>	<b>\$ 8,684</b>	<b>\$ 8,684</b>	<b>\$ 460,031</b>	

PASIVO

**Pasivo Circulante**

El saldo de este rubro al 31 de diciembre del 2019, asciende a la cantidad de \$ 3,781,183 (Tres millones setecientos ochenta y un mil ciento ochenta y tres pesos), que corresponden a los compromisos de pagos adquiridos durante los ejercicios fiscales 2016 por un monto de \$ 2,141,959 y \$ 801,885 del 2019 con diversos proveedores y prestadores de servicios por las adquisiciones de bienes y contratación de servicios por pagar a corto plazo, en este rubro también se contemplan los montos de las provisiones de nóminas (retenciones de los trabajadores) ascienden a un monto por \$ 837,057 correspondientes al ejercicio entre otros conceptos, y \$ 283 que corresponden a los intereses generados en el mes de diciembre de las cuentas bancarias que son reintegrados en el mes de enero del ejercicio 2019; detallándose de la siguiente forma:



GOBIERNO DEL ESTADO  
DE OAXACA

### PASIVO CIRCULANTE

CUENTAS	EJERCICIO FISCAL 2019	EJERCICIO FISCAL 2018
Cuentas por Pagar a corto plazo		
Otras Prestaciones Sociales y Económicas por pagar a CP	0	0
Deudas por Adquisición de Bienes y Contratación de Servicios por Pagar a CP	781,584	17,729
Transferencias Internas y Asignaciones al Sector Público	2,162,260	2,292,922
Retenciones de Impuestos por Pagar a CP	70,680	61,324
Retenciones del Sistema de seguridad social por Pagar a CP	101,120	48,354
Otras retenciones y Contribuciones por Pagar a CP	665,257	677,616
Fondos Rotatorios por Pagar a CP	0	0
Otras Cuentas por Pagar a corto plazo	283	331
<b>TOTAL</b>	<b>3,781,183</b>	<b>3,098,275</b>





## HACIENDA PÚBLICA/PATRIMONIO

CUENTAS	EJERCICIO FISCAL 2019	EJERCICIO FISCAL 2018
<b>HACIENDA PÚBLICA/PATRIMONIO GENERADO</b>		
Resultados de Ejercicio (Ahorro/Desahorro)	160	0
Resultado de ejercicios Anteriores	82,505	469,256
<b>Total de Hacienda Pública/Patrimonio Generado</b>	<b>82,665</b>	<b>469,256</b>
Resultado del Ejercicio (Ahorro/Desahorro)	0	0

La cuenta de Hacienda Pública/Patrimonio, refleja un saldo al 31 de diciembre del 2019, por la cantidad de \$ 82,665 (Ochenta y dos mil seiscientos sesenta y cinco pesos) que representa la acumulación de resultados de ejercicios anteriores por \$ 82,505 y \$ 160 correspondiente una reclasificación a la cuenta Resultados de ejercicio (Ahorro/Desahorro) por el registro contable del pago de un adeudo al proveedor Sistemas Contino S.A. de C.V.

### Resultado del Ejercicio (Ahorro/Desahorro)

Al 31 de diciembre del ejercicio 2019, la cuenta refleja un saldo por \$ 790,439 (Setecientos noventa mil cuatrocientos treinta y nueve pesos) integrado por el monto de las adquisiciones de Muebles de Oficina y estantería por \$ 717,329 (Setecientos diecisiete mil trescientos veintinueve pesos) y Equipo de cómputo y de Tecnologías de la Información por \$ 90,478 (Noventa mil cuatrocientos setenta y ocho pesos), menos el registro de las depreciaciones de los bienes muebles por el período comprendido del 01 de enero al 31 de diciembre del 2019 por \$ 17,369 (Diecisiete mil trescientos sesenta y nueve pesos).



## II) NOTAS AL ESTADO DE ACTIVIDADES

Muestra el resultado de las operaciones de la entidad correspondiente al período del 01 de enero al 31 de diciembre del ejercicio 2019, integrado de la siguiente forma:

CUENTAS	EJERCICIO FISCAL 2019	EJERCICIO FISCAL 2018
INGRESOS Y OTROS BENEFICIOS		
PARTICIPACIONES, APORTACIONES, TRANSFERENCIAS, ASIGNACIONES, SUBSIDIOS Y OTRAS AYUDAS	218,926,550	139,811,884
<b>TOTAL DE INGRESOS Y OTROS BENEFICIOS</b>	<b>218,926,550</b>	<b>139,811,884</b>
GASTOS Y OTRAS PERDIDAS	218,118,743	139,732,610
TRANSFERENCIAS INTERNAS Y ASIGNACIONES AL SECTOR PUBLICO	47,951,053	49,496,774
PENSIONES Y JUBILACIONES	117,513,932	90,235,836
TRANSFERENCIAS A LA SEGURIDAD SOCIAL	52,653,758	0
OTROS GASTOS Y PERDIDAS EXTRAORDINARIAS	17,369	442,663
ESTIMACIONES, DEPRECIACIONES, DETERIOROS, OBSOLESCENCIA Y AMORTIZACIONES	17,369	442,663
<b>TOTAL DE GASTOS Y OTRAS PERDIDAS</b>	<b>218,136,111</b>	<b>140,172,273</b>
<b>AHORRO/DESAHORRO NETO DEL EJERCICIO</b>	<b>790,439</b>	<b>-363,389</b>

### Ingresos y Otros Beneficios

Los ingresos corresponden a los recursos recibidos correspondiente al período del 01 de enero al 31 de diciembre del ejercicio 2019, el cual asciende a un importe de \$ 218,926,550 (Doscientos dieciocho millones novecientos veintiséis mil quinientos cincuenta pesos) recursos que fueron comprometidos y devengados al mes de diciembre del ejercicio 2019.



## Gastos y Otras Pérdidas

El rubro de Gastos y Otras Pérdidas, corresponden a lo devengado por la Entidad durante el período del 01 de enero al 31 de diciembre del año 2019, por la cantidad de: \$ 218,118,743 (Doscientos dieciocho millones ciento dieciocho mil setecientos cuarenta y tres pesos) integrado de la siguiente manera:

Transferencias, Asignaciones, Subsidios y Otras Ayudas.

- a) Transferencias Internas y Asignaciones al Sector Público, refleja un saldo de \$ 47,951,053 (Cuarenta y siete millones novecientos cincuenta y un mil cincuenta y tres pesos) correspondiente a recursos que fueron comprometidos y devengados en los rubros de: Servicios personales, Materiales y Suministros, Servicios Generales, durante el período: del 01 de enero al 31 de diciembre del ejercicio 2019.
- b) Pensiones y Jubilaciones, refleja un saldo por \$ 117,513,932 (Ciento diecisiete millones quinientos trece mil novecientos treinta y dos pesos) correspondiente a recursos que fueron comprometidos y devengados en el rubro de Pensiones y Jubilaciones referentes a las cuotas patronales del Gobierno del Estado al Fondo de Pensiones correspondiente a jubilados y pensionados, durante el período de enero a diciembre del ejercicio 2019.

El rubro de Otros Gastos y Pérdidas Extraordinarias, refleja un saldo en ceros.

- a) Estimaciones, Depreciaciones, Deterioros, Obsolescencia y Amortizaciones, refleja un saldo por \$ 17,369 (Diecisiete mil trescientos sesenta y nueve pesos), correspondientes al registro de las depreciaciones de los bienes muebles del período comprendido del 01 de enero al 31 de diciembre de 2019.



### Ahorro/ Desahorro Neto del Ejercicio

En el Estado de Actividades en el período comprendido del 01 de Enero al 31 de diciembre del 2019, refleja un Desahorro Neto del Ejercicio por \$ 790,439 (Setecientos noventa mil cuatrocientos treinta y nueve pesos) que corresponde al registro de la adquisición de Muebles de Oficina y estantería por \$ 717,329 (Setecientos diecisiete mil trescientos veintinueve pesos) y Equipo de cómputo y de Tecnologías de la Información por \$ 90,478 (Noventa mil cuatrocientos setenta y ocho pesos), menos el registro de las depreciaciones de los bienes muebles por el período comprendido del 01 de enero al 31 de diciembre del 2019 por \$ 17,369 (Diecisiete mil trescientos sesenta y nueve pesos).

### III) NOTAS AL ESTADO DE VARIACION EN LA HACIENDA PÚBLICA

#### Variaciones de la hacienda Pública/Patrimonio Neto del ejercicio Hacienda Pública/ Patrimonio generado Resultados de Ejercicios Anteriores

El apartado de Hacienda Pública/Patrimonio Generado, en el período del 01 de enero al 31 de diciembre del ejercicio 2019, asciende a la cantidad de \$82,665 (Ochenta y dos mil seiscientos sesenta y cinco pesos) integrándose de la siguiente manera:

RUBRO	VARIACIONES	
Hacienda Pública/Patrimonio Neto Final del Ejercicio 2018	469,256	
Resultados de Ejercicios Anteriores	82,505	
Resultados del Ejercicio (Ahorro/Desahorro)	160	
<b>Saldo Neto en la Hacienda Pública/Patrimonio 2019</b>	<b>82,665</b>	



#### IV) NOTAS AL ESTADO DE FLUJOS DE EFECTIVO

##### Efectivo y equivalentes

##### 1. Análisis de saldo en la cuenta de Efectivo y Equivalentes:

CONCEPTO	EJERCICIO FISCAL 2019	EJERCICIO FISCAL 2018
Efectivos en Bancos – Tesorería		
Efectivos en Bancos - Dependencias	284	8,924
Inversiones temporales (hasta 3 meses)	0	0
Fondos con afectación específica	0	0
Depósitos de fondos de terceros y otros	0	0
Total de Efectivos y Equivalentes	284	8,924

##### 2. Conciliación de los Flujos de Efectivo Netos de las Actividades de Operación y la cuenta de Ahorro/Desarrollo antes de Rubros Extraordinarios.

CONCEPTO	EJERCICIO FISCAL 2019	EJERCICIO FISCAL 2018
<b>Ahorro/Desarrollo antes de rubros Extraordinarios</b>		
Movimientos de partida (o rubros) que no afectan al efectivo	0	0
Depreciación	460,032	442,663
Amortización	0	0
Incrementos en las provisiones	0	0
Incremento en inversiones producido por revaluación	0	0
Ganancia/pérdida en venta de propiedad, planta y equipo	0	0
Incremento en cuentas por cobrar	0	0
Partidas extraordinarias	0	0



Conciliación entre los Ingresos Presupuestarios y Contables  
Correspondiente del 01 de enero al 31 de diciembre del 2019  
(Pesos)

1. Total de ingresos (presupuestarios)		\$ 218,118,743
2. Más Ingresos Contables no Presupuestarios		
Incremento por variación de inventarios		
Disminución del exceso de estimaciones por pérdida o deterioro u obsolescencia		
Disminución del exceso de provisiones		
Otros ingresos y beneficios varios		
Otros Ingresos Contables no Presupuestarios		
3. Menos ingresos presupuestarios no contables		\$
Producto de capital		
Aprovechamiento capital		
Ingresos derivados de financiamientos		
Otros Ingresos presupuestarios no contables		
4. Ingresos Contables (1+2+3)		\$ 218,118,743



**Conciliación entre los Egresos Presupuestarios y los Gastos Contables  
Correspondiente del 01 de enero al 31 de diciembre del 2019  
(Pesos)**

<b>1. Total de egresos (presupuestarios)</b>		<b>\$ 218,118,742</b>
<b>2. Menos egresos presupuestarios contables</b>		
Mobiliario y equipo de administración		
Mobiliario y equipo educacional y recreativo		
Equipo e instrumental médico y de laboratorio		
Vehículos y equipos de transporte		
Equipo de defensa y seguridad		
Maquinaria, otros equipos y herramientas		
Activos Biológicos		
Bienes inmuebles		
Activos intangibles		
Obra pública <en bienes propios		
Acciones y participaciones del capital		
Compra de títulos y valores		
Inversiones en fideicomisos, mandatos y otros análogos		
Provisiones para contingencias y otras erogaciones especiales		
Amortización de la deuda pública		
Adeudos de ejercicios fiscales anteriores (ADEFAS)		
Otros egresos Presupuestales no Contables		
<b>3. Más Gastos Contables No Presupuestales</b>		<b>\$ 17,369</b>
Estimaciones, depreciación, deterioros, obsolescencia y amortización	17,369	
Provisiones		
Disminución de inventarios		
Aumento por insuficiencia de estimaciones por pérdida o deterioro y obsolescencia		
Aumento por insuficiencia de provisiones		
Otros Gastos		
Otros Gastos Contables No Presupuestales		
<b>4. Total Gastos Contables (1+2+3)</b>		<b>\$ 218,136,111</b>



## NOTAS DE MEMORIA (CUENTAS DE ORDEN)

Las cuentas de orden se utilizan para registrar movimientos de valores que no afecten o modifiquen el balance del ente contable, sin embargo, su incorporación en libros es necesaria con fines de recordatorio contable, de control y en general sobre los aspectos administrativos, o bien, para consignar sus derechos o responsabilidades contingentes que puedan, o no, presentarse en el futuro.

Las cuentas de orden del 01 de enero al 31 de diciembre del 2019, están integradas de la siguiente forma:

Concepto	Saldo al 31 de diciembre del ejercicio 2019
Presupuesto de Egresos Aprobado	156,939,189
Presupuesto de Egresos Modificado	62,018,033
Presupuesto de Egresos por Ejercer	30,672
Presupuesto de Egresos Comprometido	218,926,550
Presupuesto de Egresos Devengado	218,926,550
Presupuesto de Egresos Ejercido	218,926,550
Presupuesto de Egresos Pagado	217,459,250

La cuenta Presupuesto de Egresos Ejercido refleja una diferencia comparándola con la cuenta Presupuesto de Egresos Pagado por \$ 1,467,300 (Un millón cuatrocientos sesenta y siete mil trescientos pesos), correspondiente a las cuentas por liquidar certificadas pendientes de ministrar por la Secretaría de Finanzas al 31 de diciembre del ejercicio 2019.





GOBIERNO DEL ESTADO  
DE OAXACA



Oficina de Pensiones del  
Estado de Oaxaca

## NOTAS DE GESTIÓN ADMINISTRATIVA

### 1. Introducción:

Los estados Financieros de los entes públicos, proveen de información financiera al Congreso, a los ciudadanos y a las diferentes Instituciones.

El objetivo del presente documento es la revelación del contexto y de los aspectos económicos-financieros más relevantes que influyeron en las decisiones del período del 01 de enero al 31 de diciembre del 2019 y fueron considerados en la elaboración de los estados financieros para la mayor comprensión de los mismos y sus particulares.

De esta manera, se informa y explica la respuesta del gobierno a las condiciones relacionadas con la información financiera de cada período de gestión; además, de exponer aquellas políticas que podrían afectar la toma de decisiones en períodos posteriores.

### 2. Panorama Económico y Financiero:

La Oficina de Pensiones del Estado de Oaxaca en el cuarto trimestre del ejercicio 2019, ha venido operando de conformidad con lo establecido por las Leyes y Normatividad implementadas por el Gobierno del Estado de Oaxaca.

La autorización de recursos a través del Presupuesto de Egresos para el ejercicio 2019, permite que la Oficina de Pensiones desempeñe sus actividades de manera eficiente y eficaz, procurando ofrecer un mejor servicio a la población de trabajadores activos, jubilados, pensionados y pensionistas, mediante el uso de los recursos bajo los criterios de legalidad, honestidad, eficiencia, eficacia, economía, racionalidad, transparencia, control y rendición de cuentas.

Para el ejercicio 2019, se aprueba un presupuesto de egresos para la Oficina de Pensiones del Estado de Oaxaca por un monto de \$156,939,189 (Ciento cincuenta y seis millones novecientos treinta y nueve mil ciento ochenta y nueve pesos); con fundamento en el Decreto del Presupuesto de Egresos del Estado de Oaxaca para el ejercicio fiscal 2019, mismo que se encuentra distribuido conforme a la estructura programática presentada en el Programa Operativo Anual (POA).



GOBIERNO DEL ESTADO  
DE OAXACA



Oficina de Pensiones del  
Estado de Oaxaca

### 3. Autorización e Historia.

#### a) Fecha de creación del ente.

La Oficina de Pensiones del Estado de Oaxaca es un organismo público descentralizado del Gobierno del Estado de Oaxaca, con personalidad jurídica y patrimonio propio, fue formalizado a través del Decreto número 71 de fecha 07 de junio de 1958, publicándose en el Suplemento 23 del Periódico Oficial del Gobierno del Estado de Oaxaca de la misma fecha; reformada el 11 de octubre de 2008 y el 27 de febrero de 2010.

Mediante decreto número 885, la Sexagésima Primera Legislatura Constitucional del Estado Libre y Soberano de Oaxaca aprobó la Ley de Pensiones para los Trabajadores del Gobierno del Estado de Oaxaca; misma que fue publicada en el número 4, del Periódico Oficial del Estado de Oaxaca con fecha veintiocho de enero del año 2012, abrogando con ésta, a la ley de Pensiones para los Empleados del Gobierno del Estado de Oaxaca de 1958.

#### b) Principales cambios en su estructura.

Mediante decreto número 1323, la Sexagésima Segunda Legislatura Constitucional del Estado Libre y Soberano de Oaxaca, aprobó la Ley de Pensiones para los Integrantes de las Instituciones Policiales de la Secretaría de Seguridad Pública del Estado de Oaxaca; establece en el artículo 55 que la organización y funcionamiento de la presente Ley y demás disposiciones normativas aplicables estará a cargo de la Oficina de Pensiones del Estado; por lo anterior, la estructura orgánica de la Oficina de Pensiones se amplía para su mejor operatividad y buen funcionamiento de la misma.

### 4. Organización y Objeto Social

#### a) Objeto Social:

La Oficina de Pensiones tiene como objeto, organizar y administrar eficazmente el Fondo de Pensiones a efecto de garantizar el régimen de Seguridad Social de los Trabajadores, Jubilados, Pensionados y Pensionistas del Gobierno del Estado; y demás beneficios que se encuentran establecidos en la Ley de Pensiones para los Trabajadores del Gobierno del Estado de Oaxaca y demás normatividad aplicable.



GOBIERNO DEL ESTADO  
DE OAXACA

b) Principal Actividad:

Sus objetivos principales son: Administración eficiente del Régimen de Seguridad Social de los Trabajadores, Jubilados, Pensionados, Pensionistas e Integrantes de las Instituciones Policiales del Gobierno del Estado, y otorgar oportunamente las prestaciones sociales y económicas establecidas en la Ley de Pensiones para los Trabajadores del Gobierno del Estado de Oaxaca; para ello se realizan las siguientes actividades:

- Otorgamiento de pensiones por vejez, inhabilitación, fallecimiento, por muerte del pensionista y por tiempo de servicios de los trabajadores del estado de Oaxaca e integrantes de las instituciones policiales.
- Otorgamiento de préstamos quirografarios.
- Otorgamiento de préstamos hipotecarios.
- Registro y control de las cuotas y aportaciones al fondo de pensiones de los trabajadores activos, jubilados y pensionados.
- Organizaciones de eventos sociales, culturales y deportivos para los jubilados, pensionados y pensionistas.
- Brindar atención médica, odontología y psicología a los jubilados, pensionados y pensionistas.
- Funcionamiento y Organización del Régimen de Seguridad Social para los Integrantes de las Instituciones Policiales.

c) Ejercicio Fiscal:

Las cifras contenidas en los Estados Financieros y que se mencionan en estas notas se presentan al 31 de diciembre del ejercicio fiscal 2019.

d) Régimen Jurídico:

Persona moral con fines no lucrativos

La Oficina de Pensiones del Estado, está regulado por las siguientes disposiciones:

Marco Jurídico Federal

- Constitución Política de los Estados Unidos Mexicanos
- Ley General de Contabilidad Gubernamental
- Ley del Impuesto sobre la Renta
- Ley del Impuesto al Valor Agregado
- Código Fiscal de la Federación



GOBIERNO DEL ESTADO  
DE OAXACA



Oficina de Pensiones del  
Estado de Oaxaca

### Marco Jurídico Estatal

- Constitución Política del Estado Libre y Soberano de Oaxaca
- Ley Estatal de Presupuesto y Responsabilidad Hacendaria y su Reglamento
- Ley de Transparencia y Acceso a la Información Pública para el Estado de Oaxaca
- Decreto de Presupuesto de Egresos del Estado de Oaxaca
- Ley de Entidades Paraestatales del Estado de Oaxaca
- Ley de Adquisiciones, Enajenaciones, Arrendamientos, Prestación de Servicios y Administración de Bienes Muebles e Inmuebles del Estado de Oaxaca y su Reglamento.
- Ley de Responsabilidad de los Servidores Públicos del Estado y Municipio de Oaxaca.
- Ley de Pensiones para los Trabajadores del Gobierno del Estado de Oaxaca.
- Ley de Pensiones para los Integrantes las Instituciones Policiales de la Secretaria de Seguridad Pública del Estado de Oaxaca.

### Normatividad Interna

- Reglamento Interno de la Oficina de Pensiones del Estado de Oaxaca
- Reglamento de Operación de la Oficina de Pensiones del Estado de Oaxaca
- Manual de organización de la Oficina de Pensiones del Estado de Oaxaca
- Entre otras

e) Consideraciones fiscales del ente: revelar el tipo de contribuciones que esté obligado a pagar o retener.

La Oficina de Pensiones del Estado de Oaxaca, tiene las obligaciones de retener y enterar lo siguiente:

### IMPUESTO SOBRE LA RENTA

- Entero de retenciones mensuales por ISR por sueldos y salarios.
- Entero de retención de ISR por servicios profesionales (mensual).

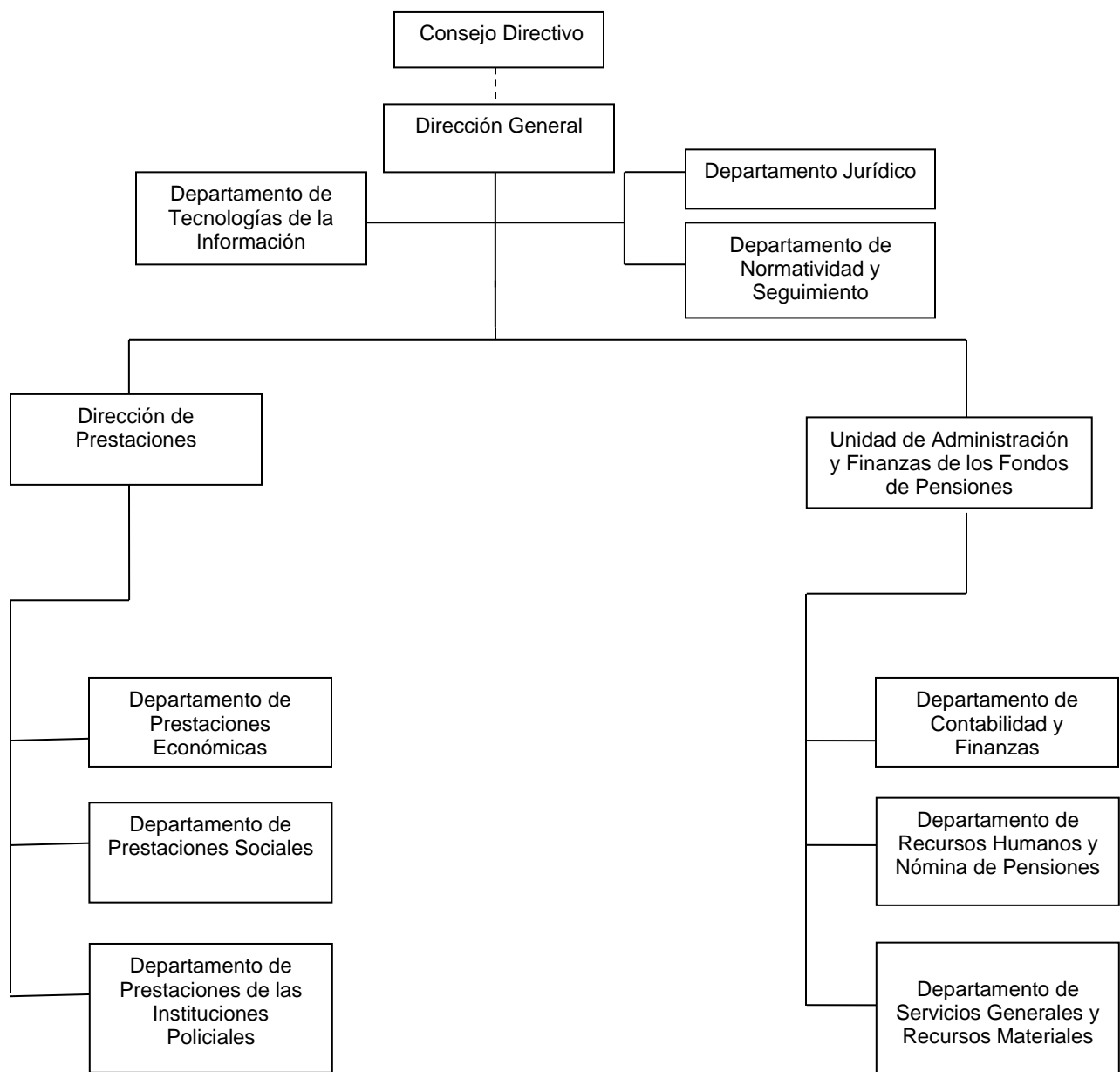
### IMPUESTO AL VALOR AGREGADO



GOBIERNO DEL ESTADO DE OAXACA

Estructura organizacional básica:

La Oficina de Pensiones del Estado de Oaxaca, para dar cumplimiento a sus obligaciones conferidas en la Ley de Pensiones para los Trabajadores del Gobierno del Estado de Oaxaca y la Ley de Pensiones para los Integrantes de las Instituciones Policiales de la Secretaría de Seguridad Pública del Estado de Oaxaca para su buen funcionamiento y llevar a cabo las funciones encomendadas; tiene la siguiente estructura organizacional:





GOBIERNO DEL ESTADO  
DE OAXACA



Oficina de Pensiones del  
Estado de Oaxaca

## Bases de preparación de los Estados Financieros.

a) Los Estados Financieros de la Oficina de Pensiones del Estado de Oaxaca, han sido preparados con las disposiciones de conformidad con la Ley General de Contabilidad Gubernamental a través de las distintas actualizaciones que ha realizado el CONAC (Consejo Nacional de Armonización Contable), como son las siguientes:

- Marco Conceptual de Contabilidad Gubernamental
- Postulados Básicos de Contabilidad Gubernamental
- Normas y Metodología para determinar los Momentos Contables
- Plan de Cuentas
- Clasificador por Objeto de Gastos y sus Adecuaciones, Clasificador por Rubro de Ingresos
- Normas y Metodología para la Emisión de Información Financiera para determinar los Momentos contable de los Ingresos
- Clasificador por Objeto de Gasto, Clasificación Funcional del Gasto, Clasificador por Tipo de Gasto
- Principales Reglas de Registro y Valoración de Patrimonio
- Manual de Contabilidad Gubernamental
- Instructivo de Manejo de Cuentas
- Guías contabilizadoras
- Normas y Metodología para la Emisión de la Información Financiera y Estructura de los Estados Financieros Básicos del Ente público y Características de sus notas
- Matrices de conversión para la Armonización del Sistema de Contabilidad Gubernamental



GOBIERNO DEL ESTADO  
DE OAXACA



Oficina de Pensiones del  
Estado de Oaxaca

b) Durante el período del 01 de enero al 31 de diciembre del 2019, se aplicó la normatividad vigente para el reconocimiento, valuación y revelación de los diferentes rubros de la información financiera, así como las bases de medición utilizadas para la elaboración de los estados financieros; la base de medición utilizada en el registro de las operaciones para la elaboración de los Estados Financieros fue costo histórico.

c) Postulados básicos.

Los Postulados básicos de Contabilidad Gubernamental son los elementos fundamentales que configuran el Sistema de Contabilidad Gubernamental (SCG), teniendo incidencia en la identificación, el análisis, la interpretación, la captación, el procesamiento y el reconocimiento de las transformaciones, transacciones y otros eventos que afectan el ente público.

Tienen como objetivo de manera técnica el registro de las operaciones, la elaboración y la presentación de estados financieros; la contabilidad gubernamental, así como organizar la efectiva sistematización que permita la obtención de información veraz, clara y concisa.

Se describe el contenido principal de los Postulados Básicos de Contabilidad Gubernamental, los cuales deben ser aplicados por los entes públicos de forma tal, que la información que proporcione sea oportuna, confiable y comparable para la toma de decisiones:

Los emitidos por el CONAC:

#### 1. Sustancia Económica

Es el reconocimiento contable de las transacciones, transformaciones internas y otros eventos, que afectan económicamente al ente público y delimitan la operación del Sistema de Contabilidad Gubernamental de tal manera que al reflejar la situación económica contable de las transacciones, se genera la información que proporciona los elementos necesarios para una adecuada toma de decisiones.



GOBIERNO DEL ESTADO  
DE OAXACA



Oficina de Pensiones del  
Estado de Oaxaca

## 2. Entes Públicos

Los poderes Ejecutivo, Legislativo y Judicial de la Federación y de las entidades federativas; los entes autónomos de la Federación y de las entidades federativas; los ayuntamientos de los municipios; los órganos político-administrativos de las demarcaciones territoriales del Distrito Federal; y las entidades de la administración pública paraestatal, ya sean federales, estatales o municipales.

## 3. Existencia Permanente

La actividad del ente público se establece por tiempo indefinido, salvo disposición legal en la que se especifique lo contrario.

## 4. Revelación Suficiente

Los estados y la información financiera deben mostrar amplia y claramente la situación financiera y los resultados del ente público.

## 5. Importancia Relativa

La información debe mostrar los aspectos importantes de la entidad, que fueron reconocidos contablemente.

## 6. Registro e Integración Presupuestaria

La información presupuestaria de los entes públicos se integra en la contabilidad en los mismos términos que se presentan en la Ley de Ingresos y en el Decreto del Presupuesto de Egresos, de acuerdo a la naturaleza económica que le corresponda.

El registro presupuestario del ingreso y del egreso de los entes públicos se debe reflejar en la contabilidad, considerando sus efectos patrimoniales y su vinculación con las etapas presupuestarias correspondientes.

## 7. Consolidación de Información financiera

Los estados financieros de los entes públicos deberán presentar de manera consolidada la situación financiera, los resultados de operación, el flujo de efectivo o los cambios en la situación financiera y las variaciones a la Hacienda Pública.





GOBIERNO DEL ESTADO  
DE OAXACA



Oficina de Pensiones del  
Estado de Oaxaca

## 8. Devengo Contable

Los registros contables de los entes públicos se llevarán con base acumulativa. El egreso devengado, es el momento contable que se realiza cuando existe jurídicamente el derecho de pago de impuestos, derechos, productos, aprovechamientos y otros egresos por parte de los entes públicos.

## 9. Valuación

Los eventos que afecten económicamente al ente público deben ser cuantificados en términos monetarios y se registrarán al costo histórico o al valor económico más objetivo registrándose en moneda nacional.

## 10. Dualidad Económica

El ente público debe reconocer en la contabilidad, la representación de las transacciones y algún otro evento que afecte su situación financiera, su composición por los recursos asignados para el logro de sus fines y por sus fuentes, conforme a los derechos y obligaciones.

## 11. Consistencia

Ante la existencia de operaciones similares en un ente público, debe corresponder un mismo tratamiento contable, el cual debe permanecer a través del tiempo, en tanto no cambie la esencia económica de las operaciones.

### d) Norma supletoria.

En forma supletoria a las Normas de la Ley General de Contabilidad Gubernamental y las entidades por la CONAC aplicará las siguientes:

- Normatividad emitida por las unidades administrativas o instancias competentes en materia de Contabilidad Gubernamental.
- Las Normas Internacionales de Contabilidad del Sector Público.
- Las Normas de Información Financiera del Consejo Mexicano para la Investigación y Desarrollo de Normas de Información Financiera A.C. (CINIF)



GOBIERNO DEL ESTADO  
DE OAXACA

- e) Para las entidades que por primera vez estén implementando el base devengado de acuerdo a la Ley de Contabilidad, deberán:  
-Revelar las nuevas políticas de reconocimiento:  
De acuerdo a lo establecido por el CONAC.

No aplica.

5. Políticas de Contabilidad Significativas:

Las principales políticas contables aplicadas por la Entidad para la formulación de sus Estados Financieros son las siguientes:

- a) Actualización: El registro de la contabilidad se realizó en base a los lineamientos establecidos por el CONAC.  
El gasto devengado, es el momento contable que refleja el reconocimiento de una obligación de pago a favor de terceros por la recepción de conformidad de bienes, servicios y obra pública contratados, así como de las obligaciones que derivan de tratados, leyes, decretos, resoluciones y sentencias definitivas.
- b) Informar sobre la realización de operaciones en el extranjero y de sus efectos en la información financiera gubernamental:

Durante el período del 01 de enero al 31 de diciembre de 2019, la Oficina de Pensiones del Estado de Oaxaca, no realizó operaciones en Moneda Extranjera.

- c) Método de evaluación de la inversión en acciones en el Sector Paraestatal.

No aplica

- d) Sistema y método de valuación de inventarios.

El CONAC ha emitido las normas para la valoración de los Activos y el patrimonio de los entes públicos, esta norma permite definir y estandarizar los conceptos básicos de valuación, contenidos en las normas particulares aplicables a los distintos elementos integrantes de los estados Financieros.

- e) Beneficios a empleados: No se tienen reservas para beneficios futuros de los empleados, más que las contempladas anualmente en el presupuesto de egresos del ejercicio presente.



GOBIERNO DEL ESTADO  
DE OAXACA



Oficina de Pensiones del  
Estado de Oaxaca

f) Provisiones:

Las provisiones en el período del 01 de enero al 31 de diciembre del 2019, lo conforman los siguientes conceptos: en el rubro de servicios personales (nómina de los trabajadores) cuotas obreras IMSS.

g) Reservas:

NO se cuenta con Reservas.

h) Cambios en políticas contables y corrección de errores junto con la revelación de los efectos que se tendrá en la información financiera del ente público, ya sea retrospectivos o prospectivos.

La inversión de Bienes muebles e inmuebles, se registran a su costo de adquisición, a las cuentas de activo y patrimonio. El cálculo de depreciación se registró en el mes de junio del presente ejercicio.

i) Reclasificaciones: Durante el período del 01 de enero al 31 de diciembre del 2019, se realizaron reclasificaciones de la cuenta de Activos debido a que se identificaron bienes con un valor menor de 70 UMAS, en apego a lo establecido en las Reglas Específicas del Registro de Valoración al Patrimonio emitidas por el Consejo de Armonización Contable.

j) Depuración y Cancelación de saldos: Las depuraciones y cancelaciones de saldos se realizaron cada mes en diferentes cuentas contables durante el período comprendido: del 01 de enero al 31 de diciembre del 2019, con la finalidad de presentar cifras actualizadas en los Estados Financieros.

6. Posición en Moneda Extranjera y Protección por riesgo Cambiario:

a) Activos en moneda extranjera:

No aplica

b) Pasivos en moneda extranjera:

No aplica



GOBIERNO DEL ESTADO DE OAXACA

- c) Posición en moneda extranjera:  
No aplica
- d) Tipo de cambio:  
No aplica
- e) Equivalente en moneda nacional:  
No aplica

7. Reporte Analítico del Activo:

- a) Vida útil o porcentajes de depreciación, deterioro o amortización utilizados en los diferentes tipos de activos:

La información financiera refleja un monto por \$ 451,347 (Cuatrocientos cincuenta y un mil trescientos cuarenta y siete pesos) por concepto de Depreciación de Mobiliario y Equipo de Administración, integrada de la siguiente forma:

CONCEPTO	DEPRECIACION ENERO-JUNIO 2019	DEPRECIACION JULIO-DIC 2019	ACUMULAD A AL 30/06/2019	% DEP. ANUAL
Depreciación de Mobiliario y Equipo de Oficina	\$ 1,004	\$ 1,004	\$ 13,224	10
Depreciación de Equipo y Accesorios de Computo	6,136	6,136	421,729	33.3
Depreciación de Equipos y Aparatos Audiovisuales	0	1,544	11,404	33.3
Depreciación de Otros Mobiliarios y Equipos de Administración	1,544	0	13,674	10
<b>Total de Depreciaciones Bienes Muebles</b>	<b>\$ 8,684</b>	<b>\$ 8,684</b>	<b>\$ 460,031</b>	

- b) Cambios en el porcentaje de depreciación o valor residual de los activos:  
No aplica



GOBIERNO DEL ESTADO  
DE OAXACA

c) Importe de los gastos conceptualizados en el ejercicio, tanto financieros como de investigación y desarrollo:

No aplica

d) Riesgos por tipo de cambio o tipo de interés de las inversiones financieras:

No aplica.

e) Valor activado en el ejercicio de los bienes construidos por la entidad:

No aplica

f) Otras circunstancias de carácter significativo que afecten el activo, tales como bienes en garantía, señalados en embargos, litigios, títulos de inversiones, entregados en garantías, baja significativa del valor de inversiones financieras, etc.:

No aplica

g) Desmantelamiento de Activos, procedimientos, implicaciones, efectos contables:

No aplica

h) Administración de activos; planeación con el objetivo de que el ente los utilice de manera más efectiva:

No aplica

## 8. Fideicomisos, Mandatos y Análogos

a) Por ramo administrativo que los reporta:

No aplica

b) Enlistar los de mayor monto de disponibilidad, relacionando aquellos que conforman el 80% de las disponibilidades:

No aplica



GOBIERNO DEL ESTADO  
DE OAXACA

9. Reporte de la Recaudación
  - a) Análisis del comportamiento de la recaudación correspondiente al ente público o cualquier tipo de ingreso, de forma separada los ingresos locales de los federales:  
No aplica
  - b) Proyección de la recaudación e ingresos en el mediano plazo:  
No aplica
10. Información sobre la Deuda y el Reporte Analítico de la Deuda:  
No aplica
11. Calificaciones otorgadas:  
No aplica
12. Proceso de Mejora:
  - a) Principales Políticas de control interno:  
No aplica
  - b) Medidas de desempeño financiero, metas y alcance:  
Racionar el uso de los recursos, para alcanzar el cumplimiento de las funciones para el ejercicio completo.
13. Información por Segmentos:  
Toda la información de la Oficina de Pensiones del Estado de Oaxaca, está procesada y se encuentra disponible para proporcionar y revelar la información financiera de sus actividades y operaciones acorde a las funciones propias que desarrolla el ente.
14. Eventos Posteriores al Cierre:  
La Oficina de Pensiones no tiene hechos ocurridos en el período posterior al que informa, que proporcionen mayor evidencia sobre eventos que le afectan económicamente y que no se conocían a la fecha de cierre.
15. Partes Relacionadas:  
No existen partes relacionadas que pudieran ejercer influencia significativa sobre la toma de decisiones financieras y operativas.



GOBIERNO DEL ESTADO  
DE OAXACA

**Oaxaca**  
JUNTOS CONSTRUIMOS EL CAMBIO



Oficina de Pensiones del  
Estado de Oaxaca


## 16. Responsabilidad sobre la presentación razonable de los Estados Financieros.

Estos estados Financieros fueron autorizados para su emisión el día 16 de enero de 2020, por el C. P. Jesús Parada Parada en su carácter de Director General de la Oficina de Pensiones del Estado de Oaxaca.

Bajo protesta de decir verdad declaro que los Estados Financieros y sus Notas, son razonablemente correctas y son responsabilidad del emisor.



C.P. Jesús Parada Parada  
Director General



C.P. Félix Mauro Palacios Chávez  
Jefe de la Unidad de Admón. y Finanzas  
De los Fondos de Pensiones



GOBIERNO DEL ESTADO DE OAXACA

### ESTADO ANALITICO DE INGRESOS PRESUPUESTARIOS

Rubro de Ingresos	Estimado	Ampliaciones y Reducciones	Modificado	Devengado	Recaudado	Diferencia
	(1)	(2)	(3=1+2)	(4)	(5)	(6=3-4)
Impuestos						
Contribuciones de Mejoras						
Derechos						
Productos						
Corriente						
Capital						
Aprovechamientos						
Corriente						
Capital						
Ingresos por Ventas de Bienes y Servicios						
Contribuciones no Comprendidas en las Fracciones de la Ley de Ingresos Causados en Ejercicios Fiscales Anteriores Pendientes de Liquidación o Pago						
Participaciones y Aportaciones						
Transferencias, Asignaciones, Subsidios y Otras Ayudas	156,939,189	62,018,033	218,957,222	218,926,550	0	30,672
Otros Ingresos						
<b>TOTAL</b>						
<b>Ingresos excedentes</b>						

Estado Analítico de Ingresos Por Fuente de Financiamiento	Estimado	Ampliaciones y Reducciones	Modificado	Devengado	Recaudado	Diferencia
	(1)	(2)	(3=1+2)	(4)	(5)	(6=3-4)
<b>Ingresos del Gobierno</b>	<b>156,939,189</b>	<b>62,018,033</b>	<b>218,957,222</b>	<b>218,926,550</b>	<b>0</b>	<b>30,672</b>
Impuestos						
Contribuciones de Mejoras						
Derechos						
Productos						
Corriente						
Capital						
Aprovechamientos						
Corriente						
Capital						
Contribuciones no Comprendidas en las Fracciones de la Ley de Ingresos Causados en Ejercicios Fiscales Anteriores Pendientes de Liquidación o Pago						
Participaciones y Aportaciones						
Transferencias, Asignaciones, Subsidios y Otras Ayudas	156,939,189	62,018,033	218,957,222	218,926,550	0	30,672
Otros Ingresos						
<b>Ingresos de Organismos y Empresas</b>						
Cuotas y Aportaciones de Seguridad Social						
Ingresos por Ventas de Bienes y Servicios						
Transferencias, Asignaciones, Subsidios y Otras Ayudas						
<b>Ingresos derivados de financiamiento</b>						
Ingresos derivados de financiamiento						
<b>TOTAL</b>	<b>156,939,189</b>	<b>62,018,033</b>	<b>218,957,222</b>	<b>218,926,550</b>	<b>0</b>	<b>30,672</b>
<b>Ingresos excedentes</b>						<b>30,672</b>



ESTADO ANALITICO DEL EJERCICIO DEL PRESUPUESTO DE EGRESOS  
 CLASIFICACION POR OBJETO DEL GASTO (CAPITULO-CONCEPTO)

Cve	Concepto	Aprobado 1	Ampliaciones / Reducciones 2= (3-1)	Modificado 3 = (1+2)	Devengado 4	Pagado 5	Subejercicio 6 = (3-4)
<b>801</b>	<b>OFICINA DE PENSIONES DEL ESTADO DE OAXACA</b>						
<b>4</b>	<b>TRANSFERENCIAS, ASIGNACIONES, SUBSIDIOS Y OTRAS AYUDAS</b>	<b>156,138,530.82</b>	<b>62,010,883.67</b>	<b>218,149,414.49</b>	<b>218,118,742.67</b>	<b>204,996,145.45</b>	<b>30,671.82</b>
1	TRANSFERENCIAS INTERNAS Y ASIGNACIONES AL SECTOR PÚBLICO	38,292,316.32	9,666,636.04	47,958,952.36	47,951,052.92	42,473,905.99	7,899.44
5	PENSIONES Y JUBILACIONES	117,846,214.50	-309,510.37	117,536,704.13	117,513,931.75	109,868,481.46	22,772.38
7	TRANSFERENCIAS A LA SEGURIDAD SOCIAL	0.00	52,653,758.00	52,653,758.00	52,653,758.00	52,653,758.00	0.00
<b>5</b>	<b>BIENES MUEBLES, INMUEBLES E INTANGIBLES</b>	<b>800,658.00</b>	<b>7,149.08</b>	<b>807,807.08</b>	<b>807,807.08</b>	<b>0.00</b>	<b>0.00</b>
1	MOBILIARIO Y EQUIPO DE ADMINISTRACIÓN	800,658.00	7,149.08	807,807.08	807,807.08	0.00	0.00
	<b>TOTAL DEPENDENCIA / ENTIDAD</b>	<b>156,939,188.82</b>	<b>62,018,032.75</b>	<b>218,957,221.57</b>	<b>218,926,549.75</b>	<b>204,996,145.45</b>	<b>30,671.82</b>

ESTADO ANALITICO DEL EJERCICIO DEL PRESUPUESTO DE EGRESOS

CLASIFICACION ECONOMICA (POR TIPO DE GASTO)

Cve	Concepto	Aprobado 1	Ampliaciones / Reducciones 2 = (3-1)	Modificado 3 = (1+2)	Devengado 4	Pagado 5	Subejercicio 6 = (3-4)
801	OFICINA DE PENSIONES DEL ESTADO DE OAXACA						
1	GASTO CORRIENTE	38,292,316.32	62,320,394.04	100,612,710.36	100,604,810.92	95,127,663.99	7,899.44
2	GASTO DE CAPITAL	800,658.00	7,149.08	807,807.08	807,807.08	0.00	0.00
4	PENSIONES Y JUBILACIONES	117,846,214.50	-309,510.37	117,536,704.13	117,513,931.75	109,868,481.46	22,772.38
	<b>TOTAL DEPENDENCIA / ENTIDAD:</b>	<b>156,939,188.82</b>	<b>62,018,032.75</b>	<b>218,957,221.57</b>	<b>218,926,549.75</b>	<b>204,996,145.45</b>	<b>30,671.82</b>

ESTADO ANALITICO DEL EJERCICIO DEL PRESUPUESTO DE EGRESOS  
**CLASIFICACION ADMINISTRATIVA**

Cve	Concepto	Aprobado 1	Ampliaciones / Reducciones 2= (3-1)	Modificado 3 = (1+2)	Devengado 4	Pagado Transferido 5	Subejercicio 6 = (3-4)
8	INSTITUCIONES PÚBLICAS DE SEGURIDAD SOCIAL	156,939,188.82	62,018,032.75	218,957,221.57	218,926,549.75	204,996,145.45	30,671.82
01	OFICINA DE PENSIONES DEL ESTADO DE OAXACA	156,939,188.82	62,018,032.75	218,957,221.57	218,926,549.75	204,996,145.45	30,671.82
	<b>TOTAL DEL GASTO:</b>	<b>156,939,188.82</b>	<b>62,018,032.75</b>	<b>218,957,221.57</b>	<b>218,926,549.75</b>	<b>204,996,145.45</b>	<b>30,671.82</b>

ESTADO ANALITICO DEL EJERCICIO DEL PRESUPUESTO DE EGRESOS

CLASIFICACION FUNCIONAL (FINALIDAD Y FUNCION)

Cve	Concepto	Aprobado 1	Ampliaciones / Reducciones 2= (3-1)	Modificado 3 = (1+2)	Devengado 4	Pagado 5	Subejercicio 6 = (3-4)
801	OFICINA DE PENSIONES DEL ESTADO DE OAXACA						
2	DESARROLLO SOCIAL	156,939,188.82	62,018,032.75	218,957,221.57	218,926,549.75	204,996,145.45	30,671.82
6	PROTECCIÓN SOCIAL	156,939,188.82	62,018,032.75	218,957,221.57	218,926,549.75	204,996,145.45	30,671.82
	TOTAL DEPENDENCIA / ENTIDAD	156,939,188.82	62,018,032.75	218,957,221.57	218,926,549.75	204,996,145.45	30,671.82



GOBIERNO DEL ESTADO  
DE OAXACA



Oficina de Pensiones del  
Estado de Oaxaca

ENDEUDAMIENTO NETO  
DEL 01 DE ENERO AL 31 DE DICIEMBRE DE 2019  
(Pesos)

Identificación de Crédito o Instrumento	Contratación/Colocación	Amortización	Endeudamiento Neto
	A	B	C = A - B
<b>Créditos Bancarios</b>			
			0
			0
			0
			0
			0
			0
			0
			0
			0
Total Créditos Bancarios	0	0	0
<b>Otros Instrumentos de Deuda</b>			
			0
			0
			0
			0
			0
			0
			0
			0
Total Otros Instrumentos de Deuda	0	0	0
<b>TOTAL</b>	<b>0</b>	<b>0</b>	<b>0</b>

NO APLICA



GOBIERNO DEL ESTADO  
DE OAXACA



Oficina de Pensiones del  
Estado de Oaxaca

INTERESES DE LA DEUDA  
DEL 01 DE ENERO AL 31 DE DICIEMBRE DE 2019  
(Pesos)

Identificación de Crédito o Instrumento	Devengado	Pagado
<b>Créditos Bancarios</b>		
Total de intereses de Créditos Bancarios		0
<b>Otros Instrumentos de Deuda</b>		
Total de intereses de Otros Instrumentos de Deuda	0	0
<b>TOTAL</b>	<b>0</b>	<b>0</b>

NO APLICA



INDICADORES DE POSTURA FISCAL  
DEL 01 DE ENERO AL 31 DE DICIEMBRE DE 2019  
(Pesos)

Concepto	Estimado	Devengado	Pagado <sup>3</sup>
I. Ingresos Presupuestarios (I=1+2)	0	0	0
1. Ingresos del Gobierno de la Entidad Federativa <sup>1</sup>			
2. Ingresos del Sector Paraestatal <sup>1</sup>			
II. Egresos Presupuestarios (II=3+4)	0	0	0
3. Egresos del Gobierno de la Entidad Federativa <sup>2</sup>			
4. Egresos del Sector Paraestatal <sup>2</sup>			
III. Balance Presupuestario (Superávit o Déficit) (III = I - II)	0	0	0

Concepto	Estimado	Devengado	Pagado <sup>3</sup>
III. Balance presupuestario (Superávit o Déficit)	0	0	0
IV. Intereses, Comisiones y Gastos de la Deuda			
V. Balance Primario (Superávit o Déficit) (V= III - IV)	0	0	0

Concepto	Estimado	Devengado	Pagado <sup>3</sup>
A. Financiamiento			
B. Amortización de la deuda			
C. Endeudamiento ó desendeudamiento (C = A - B)	0	0	0

1. Los Ingresos que se presentan son los ingresos presupuestarios totales sin incluir los ingresos por financiamientos. Los Ingresos del Gobierno de la Entidad Federativa corresponden a los del Poder Ejecutivo, Legislativo Judicial y Autónomos
2. Los egresos que se presentan son los egresos presupuestarios totales sin incluir los egresos por amortización. Los egresos del Gobierno de la Entidad Federativa corresponden a los del Poder Ejecutivo, Legislativo, Judicial y Órganos Autónomos
3. Para Ingresos se reportan los ingresos recaudados; para egresos se reportan los egresos pagados

ESTADO ANALITICO DEL EJERCICIO DEL PRESUPUESTO DE EGRESOS  
RESUMEN POR PROGRAMA PRESUPUESTARIO

Concepto	Aprobado 1	Ampliaciones / Reducciones 2= (3-1)	Modificado 3 = (1+2)	Devengado 4	Pagado 5	Subejercicio 6 = (3-4)
<b>8 INSTITUCIONES PÚBLICAS DE SEGURIDAD SOCIAL</b>	156,939,188.82	62,018,032.75	218,957,221.57	218,926,549.75	204,996,145.45	30,671.82
01 OFICINA DE PENSIONES DEL ESTADO DE OAXACA	156,939,188.82	62,018,032.75	218,957,221.57	218,926,549.75	204,996,145.45	30,671.82
1 PROGRAMAS	156,939,188.82	62,018,032.75	218,957,221.57	218,926,549.75	204,996,145.45	30,671.82
5 OBLIGACIONES	156,939,188.82	62,018,032.75	218,957,221.57	218,926,549.75	204,996,145.45	30,671.82
<b>TOTAL GENERAL</b>	156,939,188.82	62,018,032.75	218,957,221.57	218,926,549.75	204,996,145.45	30,671.82



# REPORTE DE AVANCE DE GESTIÓN

## UR 801 - OFICINA DE PENSIONES DEL ESTADO DE OAXACA

### CUARTO TRIMESTRE 2019



**OBJETIVO INSTITUCIONAL:** ORGANIZAR Y ADMINISTRAR EFICAZMENTE EL FONDO DE PENSIONES A EFECTO DE GARANTIZAR EL REGIMEN DE SEGURIDAD SOCIAL DE LOS TRABAJADORES, JUBILADOS, PENSIONADOS Y PENSIONISTAS DEL GOBIERNO DEL ESTADO; Y DEMÁS BENEFICIOS QUE SE ENCUENTRAN ESTABLECIDOS EN LA LEY DE PENSIONES PARA LOS TRABAJADORES DEL GOBIERNO DEL ESTADO DE OAXACA Y DEMÁS NORMATIVIDAD APLICABLE.

**ALINEACIÓN PED:**

**EJE:** 01-OAXACA INCLUYENTE CON EL DESARROLLO SOCIAL

**TEMA:** 06-GRUPOS EN SITUACIÓN DE VULNERABILIDAD

**OBJETIVO:** 01-SALVAGUARDAR LOS DERECHOS HUMANOS DE LOS GRUPOS EN SITUACIÓN DE VULNERABILIDAD EN OAXACA POR MEDIO DE UNA ATENCIÓN INTEGRAL DE CALIDAD, CON EL PROPÓSITO DE LOGRAR SU INCORPORACIÓN SOCIAL A UNA VIDA DIGNA, OTORGÁNDOLES SERVICIOS E IMPULSANDO SU PARTICIPACIÓN LIBRE DE VIOLENCIA.

**ESTRATEGIA:** 03-SALVAGUARDAR LOS DERECHOS HUMANOS DE LAS PERSONAS ADULTAS MAYORES EN SITUACIÓN DE VULNERABILIDAD EN OAXACA POR MEDIO DE UNA ATENCIÓN INTEGRAL DE CALIDAD, CON EL PROPÓSITO DE LOGRAR SU INCORPORACIÓN SOCIAL A UNA VIDA DIGNA.

**LÍNEAS DE ACCIÓN:** 03-PROPORCIONAR APOYOS A LAS PERSONAS ADULTAS MAYORES CON MENOS INGRESOS QUE LES PERMITAN MEJORAR SU ECONOMÍA.

**UE:** 001-OFCINA DE PENSIONES DEL ESTADO DE OAXACA

**MATRIZ DE INDICADORES PARA RESULTADOS:**

**FIN:** SALVAGUARDAR LOS DERECHOS HUMANOS DE LOS GRUPOS EN SITUACIÓN DE VULNERABILIDAD EN OAXACA POR MEDIO DE UNA ATENCIÓN INTEGRAL DE CALIDAD, CON EL PROPÓSITO DE LOGRAR SU INCORPORACIÓN SOCIAL A UNA VIDA DIGNA, OTORGÁNDOLES SERVICIOS E IMPULSANDO SU PARTICIPACIÓN LIBRE DE VIOLENCIA.

**PROPÓSITO:** TRABAJADORES, JUBILADOS, PENSIONADOS, PENSIONISTAS E INTEGRANTES DE LAS INSTITUCIONES POLICIALES DEL GOBIERNO DEL ESTADO DE OAXACA CUENTA CON UN RÉGIMEN DE SEGURIDAD SOCIAL EFICIENTE, QUE BRINDA SEGURIDAD Y BIENESTAR SOCIAL.

**COMPONENTE:** 570-RÉGIMEN DE SEGURIDAD SOCIAL A TRABAJADORES, JUBILADOS, PENSIONADOS Y PENSIONISTAS DEL GOBIERNO DEL ESTADO OTORGADO

**ACTIVIDAD:** 1629-OTORGAR PENSION Y JUBILACION

ESTRUCTURA PROGRAMATICA PRESUPUESTAL			
PROGRAMA	SUBPROGRAMA	PROYECTO	OBRA/ACTIVIDAD
143-SEGURIDAD Y BIENESTAR SOCIAL PARA LOS TRABAJADORES, JUBILADOS, PENSIONADOS, PENSIONISTAS E INTEGRANTES DE LAS INSTITUCIONES POLICIALES DEL GOBIERNO DEL ESTADO	01-OTORGAMIENTO DEL RÉGIMEN DE SEGURIDAD SOCIAL A TRABAJADORES, JUBILADOS, PENSIONADOS Y PENSIONISTAS DEL GOBIERNO DEL ESTADO	000--	001-OTORGAR PENSIONES Y JUBILACIONES

PRESUPUESTO ANUAL							
Aprobado	Ampliación	Reducción	Modificado	EJERCIDO T1	EJERCIDO T2	EJERCIDO T3	EJERCIDO T4
115,861,620.40	60,694,692.36	8,880,233.23	167,676,079.53	22,725,446.66	34,036,101.74	86,043,762.89	86,043,762.89
<b>TOTAL EJERCIDO AL TRIMESTRE VIGENTE</b>							167,653,307.15

PRESUPUESTO TRIMESTRAL DE LA ACTIVIDAD						
Aprobado	Modificado	Comprometido	Devengado	Ejercido	% de Ejercido Vs. Modificado	
28,895,444.20	86,066,535.27	86,043,762.89	86,043,762.89	86,043,762.89	99.97	

DATOS DEL INDICADOR							
Nombre : PORCENTAJE DE JUBILACIONES AUTORIZADAS				Número de indicador : 1415			
Definición : MIDEL EL PORCENTAJE DE JUBILACIONES AUTORIZADAS, RESPECTO A LO PROGRAMADO							
Método de Cálculo : (NUMERO DE JUBILACIONES AUTORIZADAS/NUMERO DE JUBILACIONES PROGRAMADAS)*100							
Tipo	Dimensión	Frecuencia de Medición	Forma de cálculo del indicador	Tipo de Valor	Sentido Esperado		
GESTIÓN	EFICACIA	TRIMESTRAL	PORCENTAJE	FLUJO	ASCENDENTE		
MEDIOS DE VERIFICACIÓN / FUENTE INFORMACIÓN				SUPUESTO			
www.pensiones.oaxaca.gob.mx/estadisticas				LOS TRABAJADORES CUMPLEN CON LOS REQUISITOS NECESARIOS PARA JUBILARSE			

DATOS DE LA META							
Definición de la variable Meta:		1 - NUMERO DE JUBILACIONES AUTORIZADAS					
Unidad de medida:		25 - NÚMERO					

LÍNEA BASE DEL INDICADOR				VALOR PROGRAMADO ANUAL			
AÑO	2017	VALOR	292.00	AÑO	2019	VALOR	387.00

AVANCE TRIMESTRAL							
METAS	1er.TRIMESTRE	2o.TRIMESTRE	3er.TRIMESTRE	4o.TRIMESTRE	CUMPLIMIENTO DE METAS		
PROGRAMADA	161.00	16.00	108.00	102.00	T1+T2+T3+T4	387.00	
PROGRAMACIÓN ACTUALIZADA	161.00	112.00	68.00	102.00	T1+T2+T3+T4	443.00	
ALCANZADA	99.00	112.00	65.00	102.00	T1+T2+T3+T4	378.00	
PORCENTAJE ALCANZADO TRIMESTRAL	61.49	100.00	95.59	100.00	PORCENTAJE ALCANZADO ANUAL	85.33	

PORCENTAJE DE CUMPLIMIENTO ALCANZADO EN EL TRIMESTRE: 23.02 %

JEFE ADMINISTRATIVO  
C.P. FÉLIX MAURO PALACIOS CHÁVEZ  
JEFE DE LA UNIDAD DE ADMINISTRACIÓN Y FINANZAS DE LOS FONDOS DE PENSIONES

TITULAR DE LA DEPENDENCIA/ENTIDAD  
C.P. JESÚS PARADA PARADA  
DIRECTOR GENERAL

**REPORTE DE AVANCE DE GESTIÓN  
UR 801 - OFICINA DE PENSIONES DEL ESTADO DE OAXACA  
CUARTO TRIMESTRE 2019**



**ALINEACIÓN PED:**  
**ESTRATEGIA:** 03-SALVAGUARDAR LOS DERECHOS HUMANOS DE LAS PERSONAS ADULTAS MAYORES EN SITUACIÓN DE VULNERABILIDAD EN OAXACA POR MEDIO DE UNA ATENCIÓN INTEGRAL DE CALIDAD, CON EL PROPÓSITO DE LOGRAR SU INCORPORACIÓN SOCIAL A UNA VIDA DIGNA.  
**LÍNEAS DE ACCIÓN:** 03-PROPORCIONAR APOYOS A LAS PERSONAS ADULTAS MAYORES CON MENOS INGRESOS QUE LES PERMITAN MEJORAR SU ECONOMÍA.  
**UE:** 001-OFCINA DE PENSIONES DEL ESTADO DE OAXACA

**MATRIZ DE INDICADORES PARA RESULTADOS:**  
**COMPONENTE:** 570-RÉGIMEN DE SEGURIDAD SOCIAL A TRABAJADORES, JUBILADOS, PENSIONADOS Y PENSIONISTAS DEL GOBIERNO DEL ESTADO OTORGADO  
**ACTIVIDAD:** 1630-OTORGAR PRESTACION ECONOMICA ESTABLECIDAS EN LA LEY DE PENSIONES PARA LOS TRABAJADORES DEL GOBIERNO DEL ESTADO

ESTRUCTURA PROGRAMATICA PRESUPUESTAL			
PROGRAMA	SUBPROGRAMA	PROYECTO	OBRA/ACTIVIDAD
143-SEGURIDAD Y BIENESTAR SOCIAL PARA LOS TRABAJADORES, JUBILADOS, PENSIONADOS, PENSIONISTAS E INTEGRANTES DE LAS INSTITUCIONES POLICIALES DEL GOBIERNO DEL ESTADO	01-OTORGAMIENTO DEL RÉGIMEN DE SEGURIDAD SOCIAL A TRABAJADORES, JUBILADOS, PENSIONADOS Y PENSIONISTAS DEL GOBIERNO DEL ESTADO	000--	002-OTORGAR PRESTACIONES ECONÓMICAS ESTABLECIDAS EN LA LEY DE PENSIONES PARA LOS TRABAJADORES DEL GOBIERNO DEL ESTADO

PRESUPUESTO ANUAL							
Aprobado	Ampliación	Reducción	Modificado	EJERCIDO T1	EJERCIDO T2	EJERCIDO T3	EJERCIDO T4
31,184,087.04	9,501,521.95	3,631,500.19	37,054,108.80	7,219,485.19	9,841,958.95	11,116,053.28	11,116,053.28
<b>TOTAL EJERCIDO AL TRIMESTRE VIGENTE</b>							<b>37,046,209.36</b>

PRESUPUESTO TRIMESTRAL DE LA ACTIVIDAD						
Aprobado	Modificado	Comprometido	Devengado	Ejercido	% de Ejercido Vs. Modificado	
7,472,494.57	11,123,952.72	11,116,053.28	11,116,053.28	11,116,053.28	99.93	

DATOS DEL INDICADOR							
<b>Nombre :</b> PORCENTAJE DE BENEFICIARIOS QUE RECIBIERON PRESTACIONES ECONOMICAS				<b>Número de indicador :</b> 1724			
<b>Definición :</b> MIDE EL NÚMERO DE BENEFICIARIOS QUE RECIBIERON PRESTACIONES ECONÓMICAS, RESPECTO A LAS SOLICITADAS							
<b>Método de Cálculo :</b> [(NÚMERO DE BENEFICIARIOS QUE RECIBIERON PRESTACIONES ECONÓMICAS)/(NÚMERO DE BENEFICIARIOS QUE SOLICITAN PRESTACIONES ECONÓMICAS)]*100							
Tipo	Dimensión	Frecuencia de Medición	Forma de cálculo del indicador	Tipo de Valor	Sentido Esperado		
GESTIÓN	EFICACIA	TRIMESTRAL	PORCENTAJE	FLUJO	ASCENDENTE		
MEDIOS DE VERIFICACIÓN / FUENTE INFORMACIÓN				SUPUESTO			
www.pensiones.oaxaca.gob.mx/estadísticas				LOS BENEFICIARIOS CUMPLEN CON TODOS LOS REQUISITOS PARA OBTENER LAS PRESTACIONES ECONÓMICAS			

DATOS DE LA META							
<b>Definición de la variable Meta:</b>		1 - NUMERO DE BENEFICIARIOS QUE RECIBIERON PRESTACIONES ECONOMICAS					
<b>Unidad de medida:</b>		25 - NÚMERO					

LÍNEA BASE DEL INDICADOR				VALOR PROGRAMADO ANUAL			
AÑO	2017	VALOR	2,388.00	AÑO	2019	VALOR	2,388.00

AVANCE TRIMESTRAL							
METAS	1er.TRIMESTRE	2o.TRIMESTRE	3er.TRIMESTRE	4o.TRIMESTRE	CUMPLIMIENTO DE METAS		
PROGRAMADA	721.00	626.00	734.00	307.00	T1+T2+T3+T4	2,388.00	
PROGRAMACIÓN ACTUALIZADA	721.00	626.00	734.00	307.00	T1+T2+T3+T4	2,388.00	
ALCANZADA	655.00	622.00	611.00	307.00	T1+T2+T3+T4	2,195.00	
PORCENTAJE ALCANZADO TRIMESTRAL	90.85	99.36	83.24	100.00	PORCENTAJE ALCANZADO ANUAL	91.92	

PORCENTAJE DE CUMPLIMIENTO ALCANZADO EN EL TRIMESTRE: 12.86 %

JEFE ADMINISTRATIVO  
 C.P. FÉLIX MAURO PALACIOS CHÁVEZ  
 JEFE DE LA UNIDAD DE ADMINISTRACIÓN Y FINANZAS DE LOS FONDOS DE PENSIONES

TITULAR DE LA DEPENDENCIA/ENTIDAD  
 C.P. JESÚS PARADA PARADA  
 DIRECTOR GENERAL

**REPORTE DE AVANCE DE GESTIÓN**  
**UR 801 - OFICINA DE PENSIONES DEL ESTADO DE OAXACA**  
**CUARTO TRIMESTRE 2019**



**ALINEACIÓN PED:**

**ESTRATEGIA:** 03-SALVAGUARDAR LOS DERECHOS HUMANOS DE LAS PERSONAS ADULTAS MAYORES EN SITUACIÓN DE VULNERABILIDAD EN OAXACA POR MEDIO DE UNA ATENCIÓN INTEGRAL DE CALIDAD, CON EL PROPÓSITO DE LOGRAR SU INCORPORACIÓN SOCIAL A UNA VIDA DIGNA.  
**LÍNEAS DE ACCIÓN:** 04-DIGNIFICAR ESPACIOS QUE GENERAN INCLUSIÓN Y PERMITEN LA REHABILITACIÓN, ASÍ COMO EL FOMENTO DE ACTIVIDADES RECREATIVAS PARA LAS PERSONAS ADULTAS MAYORES.  
**UE:** 001-OFICINA DE PENSIONES DEL ESTADO DE OAXACA

**MATRIZ DE INDICADORES PARA RESULTADOS:**

**COMPONENTE:** 570-RÉGIMEN DE SEGURIDAD SOCIAL A TRABAJADORES, JUBILADOS, PENSIONADOS Y PENSIONISTAS DEL GOBIERNO DEL ESTADO OTORGADO  
**ACTIVIDAD:** 1631-OTORGAR PRESTACION SOCIAL

ESTRUCTURA PROGRAMATICA PRESUPUESTAL			
PROGRAMA	SUBPROGRAMA	PROYECTO	OBRA/ACTIVIDAD
143-SEGURIDAD Y BIENESTAR SOCIAL PARA LOS TRABAJADORES, JUBILADOS, PENSIONADOS, PENSIONISTAS E INTEGRANTES DE LAS INSTITUCIONES POLICIALES DEL GOBIERNO DEL ESTADO	01-OTORGAMIENTO DEL RÉGIMEN DE SEGURIDAD SOCIAL A TRABAJADORES, JUBILADOS, PENSIONADOS Y PENSIONISTAS DEL GOBIERNO DEL ESTADO	000--	003-OTORGAR PRESTACIONES SOCIALES

PRESUPUESTO ANUAL							
Aprobado	Ampliación	Reducción	Modificado	EJERCIDO T1	EJERCIDO T2	EJERCIDO T3	EJERCIDO T4
				132,292.98	421,991.04	559,922.52	559,922.52
1,377,404.00	199,828.98	1,602.78	1,575,630.20	TOTAL EJERCIDO AL TRIMESTRE VIGENTE			1,575,630.20

PRESUPUESTO TRIMESTRAL DE LA ACTIVIDAD							
Aprobado	Modificado	Comprometido	Devengado	Ejercido	% de Ejercido Vs. Modificado		
393,574.00	559,922.52	559,922.52	559,922.52	559,922.52	100.00		

DATOS DEL INDICADOR							
<b>Nombre :</b>	PORCENTAJE DE BENEFICIARIOS QUE RECIBIERON PRESTACIONES SOCIALES			<b>Número de indicador :</b>	1725		
<b>Definición :</b>	MIDE EL NÚMERO DE LOS BENEFICIARIOS QUE RECIBIERON PRESTACIONES SOCIALES, RESPECTO A LAS FORMALIZADAS						
<b>Método de Cálculo :</b>	[(NÚMERO DE BENEFICIARIOS QUE RECIBIERON PRESTACIONES SOCIALES)/(NÚMERO DE BENEFICIARIOS FORMALIZADOS PARA RECIBIR PRESTACIONES SOCIALES)]*100						
<b>Tipo</b>	<b>Dimensión</b>	<b>Frecuencia de Medición</b>	<b>Forma de cálculo del indicador</b>	<b>Tipo de Valor</b>	<b>Sentido Esperado</b>		
GESTIÓN	EFICACIA	TRIMESTRAL	PORCENTAJE	FLUJO	ASCENDENTE		
<b>MEDIOS DE VERIFICACIÓN / FUENTE INFORMACIÓN</b>				<b>SUPUESTO</b>			
www.pensiones.oaxaca.gob.mx/estadisticas				LOS JUBILADOS, PENSIONADOS Y PENSIONISTAS SE ENCUENTRAN EN CONDICIONES FISICAS OPTIMAS PARA RECIBIR LAS PRESTACIONES			

DATOS DE LA META							
<b>Definición de la variable Meta:</b>	1 - NUMERO DE BENEFICIARIOS QUE RECIBIERON PRESTACIONES SOCIALES						
<b>Unidad de medida:</b>	25 - NÚMERO						

LÍNEA BASE DEL INDICADOR				VALOR PROGRAMADO ANUAL			
AÑO	2017	VALOR	3,188.00	AÑO	2019	VALOR	3,188.00

AVANCE TRIMESTRAL							
METAS	1er.TRIMESTRE	2o.TRIMESTRE	3er.TRIMESTRE	4o.TRIMESTRE	CUMPLIMIENTO DE METAS		
PROGRAMADA	569.00	842.00	888.00	889.00	T1+T2+T3+T4	3,188.00	
PROGRAMACIÓN ACTUALIZADA	569.00	842.00	888.00	889.00	T1+T2+T3+T4	3,188.00	
ALCANZADA	546.00	831.00	874.00	889.00	T1+T2+T3+T4	3,140.00	
PORCENTAJE ALCANZADO TRIMESTRAL	95.96	98.69	98.42	100.00	PORCENTAJE ALCANZADO ANUAL	98.49	

PORCENTAJE DE CUMPLIMIENTO ALCANZADO EN EL TRIMESTRE: 27.89 %

JEFE ADMINISTRATIVO  
 C.P. FÉLIX MAURO PALACIOS CHÁVEZ  
 JEFE DE LA UNIDAD DE ADMINISTRACIÓN Y FINANZAS DE LOS FONDOS DE PENSIONES

TITULAR DE LA DEPENDENCIA/ENTIDAD  
 C.P. JESÚS PARADA PARADA  
 DIRECTOR GENERAL

**REPORTE DE AVANCE DE GESTIÓN  
UR 801 - OFICINA DE PENSIONES DEL ESTADO DE OAXACA  
CUARTO TRIMESTRE 2019**

**ALINEACIÓN PED:**  
**ESTRATEGIA:** 03-SALVAGUARDAR LOS DERECHOS HUMANOS DE LAS PERSONAS ADULTAS MAYORES EN SITUACIÓN DE VULNERABILIDAD EN OAXACA POR MEDIO DE UNA ATENCIÓN INTEGRAL DE CALIDAD, CON EL PROPÓSITO DE LOGRAR SU INCORPORACIÓN SOCIAL A UNA VIDA DIGNA.  
**LÍNEAS DE ACCIÓN:** 03-PROPORCIONAR APOYOS A LAS PERSONAS ADULTAS MAYORES CON MENOS INGRESOS QUE LES PERMITAN MEJORAR SU ECONOMÍA.  
**UE:** 001-OFCINA DE PENSIONES DEL ESTADO DE OAXACA

**MATRIZ DE INDICADORES PARA RESULTADOS:**  
**COMPONENTE:** 570-RÉGIMEN DE SEGURIDAD SOCIAL A TRABAJADORES, JUBILADOS, PENSIONADOS Y PENSIONISTAS DEL GOBIERNO DEL ESTADO OTORGADO  
**ACTIVIDAD:** 1632-OTORGAR SEGURO FACULTATIVO CON EL INSTITUTO MEXICANO DEL SEGURO SOCIAL A JUBILADO, PENSIONADO Y PENSIONISTA

ESTRUCTURA PROGRAMATICA PRESUPUESTAL			
PROGRAMA	SUBPROGRAMA	PROYECTO	OBRA/ACTIVIDAD
143-SEGURIDAD Y BIENESTAR SOCIAL PARA LOS TRABAJADORES, JUBILADOS, PENSIONADOS, PENSIONISTAS E INTEGRANTES DE LAS INSTITUCIONES POLICIALES DEL GOBIERNO DEL ESTADO	01-OTORGAMIENTO DEL RÉGIMEN DE SEGURIDAD SOCIAL A TRABAJADORES, JUBILADOS, PENSIONADOS Y PENSIONISTAS DEL GOBIERNO DEL ESTADO	000--	004-OTORGAR SEGURO FACULTATIVO CON EL INSTITUTO MEXICANO DEL SEGURO SOCIAL A LOS JUBILADOS, PENSIONADOS Y PENSIONISTAS

PRESUPUESTO ANUAL							
Aprobado	Ampliación	Reducción	Modificado	EJERCIDO T1	EJERCIDO T2	EJERCIDO T3	EJERCIDO T4
7,773,301.40	4,301,065.62	76,861.52	11,997,505.50	3,859,103.00	2,243,138.50	2,308,742.50	2,308,742.50
<b>TOTAL EJERCIDO AL TRIMESTRE VIGENTE</b>							<b>11,997,505.50</b>

PRESUPUESTO TRIMESTRAL DE LA ACTIVIDAD						
Aprobado	Modificado	Comprometido	Devengado	Ejercido	% de Ejercido Vs. Modificado	
3,288,704.30	2,308,742.50	2,308,742.50	2,308,742.50	2,308,742.50	100.00	

DATOS DEL INDICADOR						
Nombre :	PORCENTAJE DE JUBILADOS, PENSIONADOS Y PENSIONISTAS BENEFICIADOS POR EL PAGO DE CUOTAS FACULTATIVAS AL IMSS			Número de indicador :	1726	
Definición :	MIDE EL NÚMERO DE LOS JUBILADOS, PENSIONADOS Y PENSIONISTAS QUE CUMPLEN CON LOS REQUISITOS PARA OBTENER LOS SERVICIOS DEL IMSS					
Método de Cálculo :	[(NÚMERO DE JUBILADOS, PENSIONADOS Y PENSIONISTA BENEFICIADOS POR EL PAGO DE CUOTAS FACULTATIVAS AL IMSS)/(NÚMERO TOTAL DE JUBILADOS, PENSIONADOS Y PENSIONISTAS)]*100					
Tipo	Dimensión	Frecuencia de Medición	Forma de cálculo del indicador	Tipo de Valor	Sentido Esperado	
GESTIÓN	EFICACIA	TRIMESTRAL	PORCENTAJE	FLUJO	ASCENDENTE	

MEDIOS DE VERIFICACIÓN / FUENTE INFORMACIÓN			SUPUESTO			
BASE DE DATOS DE LOS JUBILADOS, PENSIONADOS Y PENSIONISTAS QUE CONTRATARON EL SEGURO FACULTATIVO, BAJO RESGUARDO DEL DEPARTAMENTO DE RECURSOS HUMANOS Y NOMINAS DE PENSIONES			LOS JUBILADOS, PENSIONADOS Y PENSIONISTAS CUMPLEN CON LOS REQUISITOS SOLICITADOS POR EL INSTITUTO MEXICANO DEL SEGURO SOCIAL			

DATOS DE LA META						
Definición de la variable Meta:	1 - NUMERO DE JUBILADOS, PENSIONADOS Y PENSIONISTAS BENEFICIADOS POR EL PAGO DE CUOTAS FACULTATIVAS AL IMSS					
Unidad de medida:	25 - NÚMERO					

LÍNEA BASE DEL INDICADOR				VALOR PROGRAMADO ANUAL			
AÑO	2017	VALOR	1,611.00	AÑO	2019	VALOR	1,804.00

AVANCE TRIMESTRAL							
METAS	1er.TRIMESTRE	2o.TRIMESTRE	3er.TRIMESTRE	4o.TRIMESTRE	CUMPLIMIENTO DE METAS		
PROGRAMADA	613.00	341.00	602.00	248.00	T1+T2+T3+T4	1,804.00	
PROGRAMACIÓN ACTUALIZADA	613.00	391.00	330.00	678.00	T1+T2+T3+T4	2,012.00	
ALCANZADA	538.00	391.00	326.00	678.00	T1+T2+T3+T4	1,933.00	
PORCENTAJE ALCANZADO TRIMESTRAL	87.77	100.00	98.79	100.00	PORCENTAJE ALCANZADO ANUAL	96.07	

PORCENTAJE DE CUMPLIMIENTO ALCANZADO EN EL TRIMESTRE: 33.70 %

**REPORTE DE AVANCE DE GESTIÓN**  
**UR 801 - OFICINA DE PENSIONES DEL ESTADO DE OAXACA**  
**CUARTO TRIMESTRE 2019**



**ALINEACIÓN PED:**  
**ESTRATEGIA:** 03-SALVAGUARDAR LOS DERECHOS HUMANOS DE LAS PERSONAS ADULTAS MAYORES EN SITUACIÓN DE VULNERABILIDAD EN OAXACA POR MEDIO DE UNA ATENCIÓN INTEGRAL DE CALIDAD, CON EL PROPÓSITO DE LOGRAR SU INCORPORACIÓN SOCIAL A UNA VIDA DIGNA.  
**LÍNEAS DE ACCIÓN:** 03-PROPORCIONAR APOYOS A LAS PERSONAS ADULTAS MAYORES CON MENOS INGRESOS QUE LES PERMITAN MEJORAR SU ECONOMÍA.  
**UE:** 002-FONDO DE PENSIONES PARA LOS INTEGRANTES DE LAS INSTITUCIONES POLICIALES

**MATRIZ DE INDICADORES PARA RESULTADOS:**

**COMPONENTE:** 720-PENSIONES Y JUBILACIONES A CUERPOS POLICIALES OTORGADOS  
**ACTIVIDAD:** 1633-OTORGAR PENSION Y JUBILACION PARA EL INTEGRANTE DE LA INSTITUCION POLICIAL

ESTRUCTURA PROGRAMATICA PRESUPUESTAL			
PROGRAMA	SUBPROGRAMA	PROYECTO	OBRA/ACTIVIDAD
143-SEGURIDAD Y BIENESTAR SOCIAL PARA LOS TRABAJADORES, JUBILADOS, PENSIONADOS, PENSIONISTAS E INTEGRANTES DE LAS INSTITUCIONES POLICIALES DEL GOBIERNO DEL ESTADO	02-OTORGAMIENTO DE PENSIONES Y JUBILACIONES A CUERPOS POLICIALES	000--	001-OTORGAR PENSIONES Y JUBILACIONES PARA LOS INTEGRANTES DE LAS INSTITUCIONES POLICIALES

PRESUPUESTO ANUAL							
Aprobado	Ampliación	Reducción	Modificado	EJERCIDO T1	EJERCIDO T2	EJERCIDO T3	EJERCIDO T4
				115,308.16	112,635.38	150,120.24	150,120.24
742,775.98	0.00	88,878.44	653,897.54	TOTAL EJERCIDO AL TRIMESTRE VIGENTE			653,897.54

PRESUPUESTO TRIMESTRAL DE LA ACTIVIDAD							
Aprobado	Modificado	Comprometido	Devengado	Ejercido	% de Ejercido Vs. Modificado		
177,818.79	150,120.24	150,120.24	150,120.24	150,120.24	100.00		

DATOS DEL INDICADOR							
Nombre :	PORCENTAJE DE LAS JUBILACIONES, PENSIONES Y PENSIONISTAS DE LOS INTEGRANTES DE LAS INSTITUCIONES POLICIALES AUTORIZADAS			Número de indicador :	1727		
Definición :	MIDE EL NÚMERO DE JUBILACIONES, PENSIONES Y PENSIONISTAS DE LOS INTEGRANTES DE LAS INSTITUCIONES POLICIALES AUTORIZADAS						
Método de Cálculo :	(NÚMERO DE JUBILACIONES, PENSIONES Y PENSIONISTAS DE LOS INTEGRANTES DE LAS INSTITUCIONES POLICIALES AUTORIZADAS/NÚMERO DE SOLICITUDES PARA JUBILACIONES, PENSIONES Y PENSIONISTAS DE LOS INTEGRANTES DE LAS INSTITUCIONES POLICIALES RECIBIDAS)*100						
Tipo	Dimensión	Frecuencia de Medición	Forma de cálculo del indicador	Tipo de Valor	Sentido Esperado		
GESTIÓN	EFICIENCIA	TRIMESTRAL	PORCENTAJE	FLUJO	ASCENDENTE		

MEDIOS DE VERIFICACIÓN / FUENTE INFORMACIÓN				SUPUESTO			
REGISTROS DE LAS SOLICITUDES RECIBIDAS Y AUTORIZADAS PARA JUBILACIONES, PENSIONES Y PENSIONISTAS DE LAS INSTITUCIONES POLICIALES, BAJO RESGUARDO DEL DEPARTAMENTO DE PRESTACIONES DE LAS INSTITUCIONES POLICIALES DE LA OFICINA DE PENSIONES DEL ESTADO DE OAXACA				LOS INTEGRANTES DE LAS INSTITUCIONES POLICIALES PRESENTEN SU SOLICITUD Y CUMPLAN CON TODOS LOS REQUISITOS PARA JUBILARSE, PENSIONARSE Y PENSIONISTAS; ASÍ COMO QUE SE LLEVE A CABO LA SESIÓN DEL CONSEJO TÉCNICO.			

DATOS DE LA META							
Definición de la variable Meta:	1 - NUMERO DE JUBILACIONES, PENSIONES Y PENSIONISTAS DE LOS INTEGRANTES DE LAS INSTITUCIONES POLICIALES AUTORIZADAS						
Unidad de medida:	25 - NÚMERO						

LÍNEA BASE DEL INDICADOR				VALOR PROGRAMADO ANUAL			
AÑO	2017	VALOR	106.00	AÑO	2019	VALOR	40.00

AVANCE TRIMESTRAL							
METAS	1er.TRIMESTRE	2o.TRIMESTRE	3er.TRIMESTRE	4o.TRIMESTRE	CUMPLIMIENTO DE METAS		
PROGRAMADA	12.00	10.00	10.00	8.00	T1+T2+T3+T4	40.00	
PROGRAMACIÓN ACTUALIZADA	12.00	6.00	5.00	8.00	T1+T2+T3+T4	31.00	
ALCANZADA	12.00	6.00	4.00	8.00	T1+T2+T3+T4	30.00	
PORCENTAJE ALCANZADO TRIMESTRAL	100.00	100.00	80.00	100.00	PORCENTAJE ALCANZADO ANUAL	96.77	

PORCENTAJE DE CUMPLIMIENTO ALCANZADO EN EL TRIMESTRE: 25.81 %

JEFE ADMINISTRATIVO  
 C.P. FÉLIX MAURO PALACIOS CHÁVEZ  
 JEFE DE LA UNIDAD DE ADMINISTRACIÓN Y FINANZAS DE LOS FONDOS DE PENSIONES

TITULAR DE LA DEPENDENCIA/ENTIDAD  
 C.P. JESÚS PARADA PARADA  
 DIRECTOR GENERAL



GOBIERNO DEL ESTADO  
DE OAXACA



Oficina de Pensiones del  
Estado de Oaxaca

## PROGRAMAS Y PROYECTOS DE INVERSION

**NO APLICA**



Oficina de Pensiones del Estado de Oaxaca

GOBIERNO DEL ESTADO DE OAXACA

RELACION DE BIENES INMUEBLES QUE COMPONEN EL PATRIMONIO DEL 01 DE ENERO AL 31 DE DICIEMBRE DE 2019 (Pesos)

CUENTA	DESCRIPCIÓN DEL BIEN	Saldo Final
12310	TERRENOS	
12330	EDIFICIOS NO RESIDENCIALES	
12351	EDIFICACIÓN HABITACIONAL EN PROCESO	
12352	EDIFICACIÓN NO HABITACIONAL EN PROCESO	
12353	CONSTRUCCIÓN DE OBRAS PARA EL ABASTECIMIENTO DE AGUA, PETRÓLEO, GAS, ELECTRICIDAD Y TELECOMUNICACION	
12354	DIVISIÓN DE TERRENOS Y CONSTRUCCIÓN DE OBRAS DE URBANIZACIÓN EN PROCESO	
12355	CONSTRUCCIÓN DE VÍAS DE COMUNICACIÓN EN PROCESO	
12356	OTRAS CONSTRUCCIONES DE INGENIERÍA CIVIL U OBRA PESADA EN PROCESO	
12357	INSTALACIONES Y EQUIPAMIENTO EN CONSTRUCCIONES EN PROCESO	
12359	TRABAJOS DE ACABADOS EN EDIFICACIONES Y OTROS TRABAJOS ESPECIALIZADOS EN PROCESO	
12361	EDIFICACIÓN HABITACIONAL EN PROCESO	
12362	EDIFICACIÓN NO HABITACIONAL EN PROCESO	
12363	CONSTRUCCIÓN DE OBRAS PARA EL ABASTECIMIENTO DE AGUA, PETRÓLEO, GAS, ELECTRICIDAD Y TELECOMUNICACION	
12364	DIVISIÓN DE TERRENOS Y CONSTRUCCIÓN DE OBRAS DE URBANIZACIÓN	
12365	CONSTRUCCIÓN DE VÍAS DE COMUNICACIÓN EN PROCESO	
12366	OTRAS CONSTRUCCIONES DE INGENIERÍA CIVIL U OBRA PESADA EN PROCESO	
12367	INSTALACIONES Y EQUIPAMIENTO EN CONSTRUCCIONES EN PROCESO	
12369	TRABAJOS DE ACABADOS EN EDIFICACIONES Y OTROS TRABAJOS ESPECIALIZADOS EN PROCESO	
12390	OTROS BIENES INMUEBLES	
	<b>SUMA TOTAL:</b>	<b>0</b>



GOBIERNO DEL ESTADO  
DE OAXACA

RELACION DE BIENES MUEBLES QUE COMPONEN EL PATRIMONIO  
DEL 01 DE ENERO AL 31 DE DICIEMBRE DE 2019  
(Pesos)

CUENTA	DESCRIPCIÓN DEL BIEN	Saldo Final
12411	MUEBLES DE OFICINA Y ESTANTERÍA	737,421
12412	MUEBLES, EXCEPTO DE OFICINA Y ESTANTERÍA	
12413	EQUIPO DE CÓMPUTO Y DE TECNOLOGÍAS DE LA INFORMACIÓN	554,812
12419	OTROS MOBILIARIOS Y EQUIPOS DE ADMINISTRACIÓN	
12421	EQUIPOS Y APARATOS AUDIOVISUALES	9,860
12422	APARATOS DEPORTIVOS	
12423	CÁMARAS FOTOGRÁFICAS Y DE VIDEO	
12429	OTRO MOBILIARIO Y EQUIPO EDUCACIONAL Y RECREATIVO	
12431	EQUIPO MÉDICO Y DE LABORATORIO	
12432	INSTRUMENTAL MÉDICO Y DE LABORATORIO	
12441	AUTOMÓVILES Y CAMIONES	
12443	EQUIPO AEROSPAECIAL	
12445	EMBARCACIONES	
12449	OTROS EQUIPOS DE TRANSPORTE	
12450	EQUIPO DE DEFENSA Y SEGURIDAD	
12461	MAQUINARIA Y EQUIPO AGROPECUARIO	
12462	MAQUINARIA Y EQUIPO INDUSTRIAL	
12463	MAQUINARIA Y EQUIPO DE CONSTRUCCIÓN	
12464	SISTEMAS DE AIRE ACONDICIONADO, CALEFACCIÓN Y DE REFRIGERACIÓN INDUSTRIAL Y COMERCIAL	30,883
12465	EQUIPO DE COMUNICACIÓN Y TELECOMUNICACIÓN	
12466	EQUIPOS DE GENERACIÓN ELÉCTRICA, APARATOS Y ACCESORIOS ELÉCTRICOS	
12467	HERRAMIENTAS Y MÁQUINAS-HERRAMIENTA	
12469	OTROS EQUIPOS	
12471	BIENES ARTISTICOS, CULTURALES Y CIENTIFICOS	
12483	AVES	
12484	OVINOS Y CAPRINOS	
12486	EQUINOS	
12487	ESPECIES MENORES Y DE ZOOLOGICO	
12488	ÁRBOLES Y PLANTAS	
12489	OTROS ACTIVOS BIOLÓGICOS	
	<b>SUMA TOTAL:</b>	<b>\$ 1,332,976</b>





GOBIERNO DEL ESTADO  
DE OAXACA



Oficina de Pensiones del  
Estado de Oaxaca

RELACION DE CUENTAS BANCARIAS PRODUCTIVAS ESPECIFICAS  
DEL 01 DE ENERO AL 31 DE DICIEMBRE DE 2019

FONDO, PROGRAMA O CONVENIO	DATOS DE LA CUENTA BANCARIA		
	INSTITUCION BANCARIA	NUMERO DE CUENTA	FECHA DE APERTURA

**NO APLICA**



GOBIERNO DEL ESTADO  
DE OAXACA



Oficina de Pensiones del  
Estado de Oaxaca

## RELACION DE ESQUEMAS BURSATILES Y COBERTURAS FINANCIERAS

**NO APLICA**



GOBIERNO DEL ESTADO DE OAXACA



Oficina de Pensiones del Estado de Oaxaca

Montos pagados por ayudas y subsidios  
Período del 01 de enero al 31 de diciembre del 2019

Concepto	Ayuda	Subsidio	Sector (económico o social)	Beneficiario	CURP	RFC	Monto Pagado

**NO APLICA**

OFICINA DE PENSIONES DEL ESTADO DE OAXACA  
Estado de Situación Financiera Detallado - LDF  
Al 31 de diciembre de 2019 y al 31 de diciembre de 2018  
(PESOS)

Concepto	31 de diciembre de 2019	31 de diciembre 2018	Concepto	31 de diciembre de 2019	31 de diciembre de 2018
<b>ACTIVO</b>			<b>PASIVO</b>		
<b>Activo Circulante</b>			<b>Pasivo Circulante</b>		
Efectivo y Equivalentes			Cuentas por Pagar a Corto Plazo	3,781,183	3,098,275
Efectivo	284	8,924	Servicios Personales por Pagar a Corto Plazo	0	0
Bancos/Tesorería	0	0	Proveedores por Pagar a Corto Plazo	781,584	17,729
Bancos/Dependencias y Otros	284	8,924	Contratistas por Obras Públicas por Pagar a Corto Plazo	0	0
Inversiones Temporales (Hasta 3 meses)	0	0	Participaciones y Aportaciones por Pagar a Corto Plazo	0	0
Fondos con Afectación Específica	0	0	Transferencias Otorgadas por Pagar a Corto Plazo	2,162,260	2,292,922
Depósitos de Fondos de Terceros en Garantía y/o Administración	0	0	Intereses, Comisiones y Otros Gastos de la Deuda Pública por Pagar a Corto Plazo	0	0
Otros Efectivos y Equivalentes	0	0	Retenciones y Contribuciones por Pagar a Corto Plazo	837,057	787,293
Derechos a Recibir Efectivo o Equivalentes	3,781,060	3,089,351	Devoluciones de la Ley de Ingresos por Pagar a Corto Plazo	0	0
Inversiones Financieras de Corto Plazo	0	0	Otras Cuentas por Pagar a Corto Plazo	283	331
Cuentas por Cobrar a Corto Plazo	0	0	Documentos por Pagar a Corto Plazo	0	0
Deudores Diversos por Cobrar a Corto Plazo	3,781,060	3,089,351	Documentos Comerciales por Pagar a Corto Plazo	0	0
Ingresos por Recuperar a Corto Plazo	0	0	Documentos con Contratistas por Obras Públicas por Pagar a Corto Plazo	0	0
Deudores por Anticipos de la Tesorería a Corto Plazo	0	0	Otros Documentos por Pagar a Corto Plazo	0	0
Préstamos Otorgados a Corto Plazo	0	0	Porción a Corto Plazo de la Deuda Pública a Largo Plazo	0	0
Otros Derechos a Recibir Efectivo o Equivalentes a Corto Plazo	0	0	Porción a Corto Plazo de la Deuda Pública	0	0
Derechos a Recibir Bienes o Servicios	0	0	Porción a Corto Plazo de Arrendamiento Financiero	0	0
Anticipo a Proveedores por Adquisición de Bienes y Prestación de Servicios a Corto Plazo	0	0	Títulos y Valores a Corto Plazo	0	0
Anticipo a Proveedores por Adquisición de Bienes Inmuebles y Muebles a Corto Plazo	0	0	Pasivos Diferidos a Corto Plazo	0	0
Anticipo a Proveedores por Adquisición de Bienes Intangibles a Corto Plazo	0	0	Ingresos Cobrados por Adelantado a Corto Plazo	0	0
Anticipo a Contratistas por Obras Públicas a Corto Plazo	0	0	Intereses Cobrados por Adelantado a Corto Plazo	0	0
Otros Derechos a Recibir Bienes o Servicios a Corto Plazo	0	0	Otros Pasivos Diferidos a Corto Plazo	0	0
Inventarios	0	0	Fondos y Bienes de Terceros en Garantía y/o Administración a Corto Plazo	0	0
Inventario de Mercancías para Venta	0	0	Fondos en Garantía a Corto Plazo	0	0
Inventario de Mercancías Terminadas	0	0	Fondos en Administración a Corto Plazo	0	0
Inventario de Mercancías en Proceso de Elaboración	0	0	Fondos Contingentes a Corto Plazo	0	0
Inventario de Materias Primas, Materiales y Suministros para Producción	0	0	Fondos de Fideicomisos, Mandatos y Contratos Análogos a Corto Plazo	0	0
Bienes en Tránsito	0	0	Otros Fondos de Terceros en Garantía y/o Administración a Corto Plazo	0	0
Almacenes	0	0	Valores y Bienes en Garantía a Corto Plazo	0	0
Estimación por Pérdida o Deterioro de Activos Circulantes	0	0	Provisiones a Corto Plazo	0	0
Estimaciones para Cuentas Incobrables por Derechos a Recibir Efectivo o Equivalentes	0	0	Provisión para Demandas y Juicios a Corto Plazo	0	0
Estimación por Deterioro de Inventarios	0	0	Provisión para Contingencias a Corto Plazo	0	0
Otros Activos Circulantes	0	0	Otras Provisiones a Corto Plazo	0	0
Valores en Garantía	0	0	Otros Pasivos a Corto Plazo	0	0
Bienes en Garantía (excluye depósitos de fondos)	0	0	Ingresos por Clasificar	0	0
Bienes Derivados de Embargos, Decomisos, Aseguramientos y Dación en Pago	0	0	Recaudación por Participar	0	0
Adquisición con Fondos de Terceros	0	0	Otros Pasivos Circulantes	0	0
<b>Total de Activos Circulantes</b>	<b>3,781,344</b>	<b>3,098,275</b>	<b>Total de Pasivos Circulantes</b>	<b>3,781,183</b>	<b>3,098,275</b>
<b>Activo No Circulante</b>			<b>Pasivo No Circulante</b>		
Inversiones Financieras a Largo Plazo	0	0	Cuentas por Pagar a Largo Plazo	0	0
Derechos a Recibir Efectivo o Equivalentes a Largo Plazo	0	0	Documentos por Pagar a Largo Plazo	0	0
Bienes Inmuebles, Infraestructura y Construcciones en Proceso	0	0	Deuda Pública a Largo Plazo	0	0
Bienes Muebles	1,332,976	548,531	Pasivos Diferidos a Largo Plazo	0	0
Activos Intangibles	0	0	Fondos y Bienes de Terceros en Garantía y/o en Administración a Largo Plazo	0	0
Depreciación, Deterioro y Amortización Acumulada de Bienes	-460,032	-442,663	Provisiones a Largo Plazo	0	0
Activos Diferidos	0	0	<b>Total de Pasivos No Circulantes</b>	<b>0</b>	<b>0</b>
Estimación por Pérdida o Deterioro de Activos no Circulantes	0	0	<b>Total del Pasivo</b>	<b>3,781,183</b>	<b>3,098,275</b>
Otros Activos no Circulantes	0	0	<b>HACIENDA PÚBLICA/PATRIMONIO</b>		
<b>Total de Activos No Circulantes</b>	<b>872,944</b>	<b>105,868</b>	<b>Hacienda Pública/Patrimonio Contribuido</b>	0	0
<b>Total del Activo</b>	<b>4,654,287</b>	<b>3,204,143</b>	Aportaciones	0	0
			Donaciones de Capital	0	0
			Actualización de la Hacienda Pública/Patrimonio	0	0
			<b>Hacienda Pública/Patrimonio Generado</b>	82,665	469,256
			Resultados del Ejercicio (Ahorro/ Desahorro)	790,439	-363,389
			Resultados de Ejercicios Anteriores	82,505	469,256
			Revalúos	0	0
			Reservas	0	0
			Rectificaciones de Resultados de Ejercicios Anteriores	0	0
			<b>Exceso o Insuficiencia en la Actualización de la Hacienda Pública/Patrimonio</b>	0	0
			Resultado por Posición Monetaria	0	0
			Resultado por Tenencia de Activos no Monetarios	0	0
			<b>Total Hacienda Pública/Patrimonio</b>	<b>82,665</b>	<b>469,256</b>
			<b>Total del Pasivo y Hacienda Pública/Patrimonio</b>	<b>4,654,287</b>	<b>3,204,143</b>

OFICINA DE PENSIONES DEL ESTADO			
Balance Presupuestario - LDF			
Del 1 de enero al 31 de diciembre de 2019			
(PESOS)			
Concepto	Estimado/ Aprobado	Devengado	Recaudado/ Pagado
<b>A. Ingresos Totales (A = A1+A2+A3)</b>	<b>218,957,222</b>	<b>218,926,550</b>	<b>204,996,146</b>
A1. Ingresos de Libre Disposición	103,490,905	103,483,005	97,020,767
A2. Transferencias Federales Etiquetadas	115,466,317	115,443,545	107,975,379
A3. Financiamiento Neto	0	0	0
<b>B. Egresos Presupuestarios<sup>1</sup> (B = B1+B2)</b>	<b>218,957,222</b>	<b>218,926,550</b>	<b>204,996,146</b>
B1. Gasto No Etiquetado (sin incluir Amortización de la Deuda Pública)	103,490,905	103,483,005	97,020,767
B2. Gasto Etiquetado (sin incluir Amortización de la Deuda Pública)	115,466,317	115,443,545	107,975,379
<b>C. Remanentes del Ejercicio Anterior (C = C1 + C2)</b>			
C1. Remanentes de Ingresos de Libre Disposición aplicados en el periodo		0	0
C2. Remanentes de Transferencias Federales Etiquetadas aplicados en el periodo		0	0
<b>I. Balance Presupuestario (I = A - B + C)</b>	<b>0</b>	<b>0</b>	<b>0</b>
<b>II. Balance Presupuestario sin Financiamiento Neto (II = I - A3)</b>	<b>0</b>	<b>0</b>	<b>0</b>
<b>III. Balance Presupuestario sin Financiamiento Neto y sin Remanentes del Ejercicio Anterior (III= II - C)</b>	<b>0</b>	<b>0</b>	<b>0</b>

Concepto	Aprobado	Devengado	Pagado
<b>E. Intereses, Comisiones y Gastos de la Deuda (E = E1+E2)</b>	<b>0</b>	<b>0</b>	<b>0</b>
E1. Intereses, Comisiones y Gastos de la Deuda con Gasto No Etiquetado	0	0	0
E2. Intereses, Comisiones y Gastos de la Deuda con Gasto Etiquetado	0	0	0
<b>IV. Balance Primario (IV = III + E)</b>	<b>0</b>	<b>-0</b>	<b>0</b>

Concepto	Estimado/ Aprobado	Devengado	Recaudado/ Pagado
<b>F. Financiamiento (F = F1 + F2)</b>	<b>0</b>	<b>0</b>	<b>0</b>
F1. Financiamiento con Fuente de Pago de Ingresos de Libre Disposición	0	0	0
F2. Financiamiento con Fuente de Pago de Transferencias Federales Etiquetadas	0	0	0
<b>G. Amortización de la Deuda (G = G1 + G2)</b>	<b>0</b>	<b>0</b>	<b>0</b>
G1. Amortización de la Deuda Pública con Gasto No Etiquetado	0	0	0
G2. Amortización de la Deuda Pública con Gasto Etiquetado	0	0	0
<b>A3. Financiamiento Neto (A3 = F - G)</b>	<b>0</b>	<b>0</b>	<b>0</b>

Concepto	Estimado/ Aprobado	Devengado	Recaudado/ Pagado
A1. Ingresos de Libre Disposición	103,490,905	103,483,005	97,020,767
<b>A3.1. Financiamiento Neto con Fuente de Pago de Ingresos de Libre Disposición (A3.1 = F1 - G1)</b>	<b>0</b>	<b>0</b>	<b>0</b>
F1. Financiamiento con Fuente de Pago de Ingresos de Libre Disposición	0	0	0
G1. Amortización de la Deuda Pública con Gasto No Etiquetado	0	0	0
B1. Gasto No Etiquetado (sin incluir Amortización de la Deuda Pública)	103,490,905	103,483,005	97,020,767
C1. Remanentes de Ingresos de Libre Disposición aplicados en el periodo		0	0
<b>V. Balance Presupuestario de Recursos Disponibles (V = A1 + A3.1 - B1 + C1)</b>	<b>0</b>	<b>0</b>	<b>0</b>
<b>VI. Balance Presupuestario de Recursos Disponibles sin Financiamiento Neto (VI = V - A3.1)</b>	<b>0</b>	<b>0</b>	<b>0</b>

Concept	Estimado/ Aprobado	Devengado	Recaudado/ Pagado
A2. Transferencias Federales Etiquetadas	115,466,317	115,443,545	107,975,379
<b>A3.2. Financiamiento Neto con Fuente de Pago de Transferencias Federales Etiquetadas (A3.2 = F2 - G2)</b>	<b>0</b>	<b>0</b>	<b>0</b>
F2. Financiamiento con Fuente de Pago de Transferencias Federales Etiquetadas	0	0	0
G2. Amortización de la Deuda Pública con Gasto Etiquetado	0	0	0
B2. Gasto Etiquetado (sin incluir Amortización de la Deuda Pública)	115,466,317	115,443,545	107,975,379
C2. Remanentes de Transferencias Federales Etiquetadas aplicados en el periodo		0	0
<b>VII. Balance Presupuestario de Recursos Etiquetados (VII = A2 + A3.2 - B2 + C2)</b>	<b>0</b>	<b>0</b>	<b>0</b>
<b>VIII. Balance Presupuestario de Recursos Etiquetados sin Financiamiento Neto (VIII = VII - A3.2)</b>	<b>0</b>	<b>0</b>	<b>0</b>

OFICINA DE PENSIONES DEL ESTADO DE OAXACA						
Estado Analítico de Ingreso Detallado - LDF						
Del 1 de enero al 31 de diciembre de 2019						
(PESOS)						
Concepto	Ingreso					Diferencia
	Estimado	Ampliaciones/ (Reducciones)	Modificado	Devengado	Recaudado	
<b>Ingresos de Libre Disposición</b>						
A. Impuestos	0	0	0	0	0	0
B. Cuotas y Aportaciones de Seguridad Social	0	0	0	0	0	0
C. Contribuciones de Mejoras	0	0	0	0	0	0
D. Derechos	0	0	0	0	0	0
E. Productos	0	0	0	0	0	0
F. Aprovechamientos	0	0	0	0	0	0
G. Ingresos por Ventas de Bienes y Servicios	0	0	0	0	0	0
H. Participaciones (H=h1+h2+h3+h4+h5+h6+h7+h8+h9+h10+h11)	0	0	0	0	0	0
h1) Fondo General de Participaciones	0	0	0	0	0	0
h2) Fondo de Fomento Municipal	0	0	0	0	0	0
h3) Fondo de Fiscalización y Recaudación	0	0	0	0	0	0
h4) Fondo de Compensación	0	0	0	0	0	0
h5) Fondo de Extracción de Hidrocarburos	0	0	0	0	0	0
h6) Impuesto Especial Sobre Producción y Servicios	0	0	0	0	0	0
h7) 0.136% de la Recaudación Federal Participable	0	0	0	0	0	0
h8) 3.17% Sobre Extracción de Petróleo	0	0	0	0	0	0
h9) Gasolinas y Diésel	0	0	0	0	0	0
h10) Fondo del Impuesto Sobre la Renta	0	0	0	0	0	0
h11) Fondo de Estabilización de los Ingresos de las Entidades Federativas	0	0	0	0	0	0
I. Incentivos Derivados de la Colaboración Fiscal (I=i1+i2+i3+i4+i5)	0	0	0	0	0	0
i1) Tenencia o Uso de Vehículos	0	0	0	0	0	0
i2) Fondo de Compensación ISAN	0	0	0	0	0	0
i3) Impuesto Sobre Automóviles Nuevos	0	0	0	0	0	0
i4) Fondo de Compensación de Repesos-Intermedios	0	0	0	0	0	0
i5) Otros Incentivos Económicos	0	0	0	0	0	0
J. Transferencias	41,472,872	62,018,033	103,490,905	103,483,005	0	7,900
K. Convenios	0	0	0	0	0	0
k1) Otros Convenios y Subsidios	0	0	0	0	0	0
L. Otros Ingresos de Libre Disposición (L=l1+l2)	0	0	0	0	0	0
l1) Participaciones en Ingresos Locales	0	0	0	0	0	0
l2) Otros Ingresos de Libre Disposición	0	0	0	0	0	0
<b>I. Total de Ingresos de Libre Disposición (I=A+B+C+D+E+F+G+H+I+J+K+L)</b>	<b>41,472,872</b>	<b>62,018,033</b>	<b>103,490,905</b>	<b>103,483,005</b>	<b>0</b>	<b>7,900</b>
<b>Ingresos Excedentes de Ingresos de Libre Disposición</b>						
<b>Transferencias Federales Etiquetadas</b>						
A. Aportaciones (A=a1+a2+a3+a4+a5+a6+a7+a8)	115,466,317	0	115,466,317	115,443,545	0	22,772
a1) Fondo de Aportaciones para la Nómina Educativa y Gasto Operativo	0	0	0	0	0	0
a2) Fondo de Aportaciones para los Servicios de Salud	0	0	0	0	0	0
a3) Fondo de Aportaciones para la Infraestructura Social	0	0	0	0	0	0
a4) Fondo de Aportaciones para el Fortalecimiento de los Municipios y de las Demarcaciones Territoriales del Distrito Federal	0	0	0	0	0	0
a5) Fondo de Aportaciones Múltiples	0	0	0	0	0	0
a6) Fondo de Aportaciones para la Educación Tecnológica y de Adultos	0	0	0	0	0	0
a7) Fondo de Aportaciones para la Seguridad Pública de los Estados y del Distrito Federal	0	0	0	0	0	0
a8) Fondo de Aportaciones para el Fortalecimiento de las Entidades Federativas	115,466,317	0	115,466,317	115,443,545	0	22,772
B. Convenios (B=b1+b2+b3+b4)	0	0	0	0	0	0
b1) Convenios de Protección Social en Salud	0	0	0	0	0	0
b2) Convenios de Descentralización	0	0	0	0	0	0
b3) Convenios de Reasignación	0	0	0	0	0	0
b4) Otros Convenios y Subsidios	0	0	0	0	0	0
C. Fondos Distintos de Aportaciones (C=c1+c2)	0	0	0	0	0	0
c1) Fondo para Entidades Federativas y Municipios Productores de Hidrocarburos	0	0	0	0	0	0
c2) Fondo Minero	0	0	0	0	0	0
D. Transferencias, Subsidios y Subvenciones, y Pensiones y Jubilaciones	0	0	0	0	0	0
E. Otras Transferencias Federales Etiquetadas	0	0	0	0	0	0
<b>II. Total de Transferencias Federales Etiquetadas (II = A + B + C + D + E)</b>	<b>115,466,317</b>	<b>0</b>	<b>115,466,317</b>	<b>115,443,545</b>	<b>0</b>	<b>22,772</b>
<b>III. Ingresos Derivados de Financiamientos (III = A)</b>						
A. Ingresos Derivados de Financiamientos	0	0	0	0	0	0
<b>IV. Total de Ingresos (IV = I + II + III)</b>	<b>156,939,189</b>	<b>62,018,033</b>	<b>218,957,222</b>	<b>218,926,550</b>	<b>0</b>	<b>30,672</b>
<b>Datos Informativos</b>						
1. Ingresos Derivados de Financiamientos con Fuente de Pago de Ingresos de Libre Disposición	0	0	0	0	0	0
2. Ingresos Derivados de Financiamientos con Fuente de Pago de Transferencias Federales Etiquetadas	0	0	0	0	0	0
3. Ingresos Derivados de Financiamientos (3 = 1 + 2)	0	0	0	0	0	0

OFICINA DE PENSIONES DEL ESTADO DE OAXACA Informe Analítico de la Deuda Pública y Otros Pasivos - LDF Del 1 de enero al 31 de diciembre de 2019 (PESOS)							
Denominación de la Deuda Pública y Otros Pasivos	Saldo al 31 de diciembre de 2017	Disposiciones del Periodo (e)	Amortizaciones del Periodo (f)	Revaluaciones, Reclasificaciones y Otros Ajustes (g)	Saldo Final del Periodo (h) h=d+e-f+g	Pago de Intereses del Periodo (i)	Pago de Comisiones y demás costos asociados durante el Periodo (j)
<b>1. Deuda Pública (1=A+B)</b>							
A. Corto Plazo (A=a1+a2+a3)							
a1) Instituciones de Crédito							
a2) Títulos y Valores							
a3) Arrendamientos Financieros							
B. Largo Plazo (B=b1+b2+b3)							
b1) Instituciones de Crédito							
b2) Títulos y Valores							
b3) Arrendamientos Financieros							
<b>2. Otros Pasivos</b>							
<b>3. Total de la Deuda Pública y Otros Pasivos (3=1+2)</b>							
<b>4. Deuda Contingente <sup>1</sup> (Informativo)</b>							
A. Deuda Contingente 1							
B. Deuda Contingente 2							
C. Deuda Contingente XX							
<b>5. Valor de Instrumentos Bono Cupón Cero <sup>2</sup> (Informativo)</b>							
A. Instrumento Bono Cupón Cero 1							
B. Instrumento Bono Cupón Cero 2							
C. Instrumento Bono Cupón Cero XX							

<sup>1</sup> Se refiere a cualquier Financiamiento sin fuente o garantía de pago definida, que sea asumida de forma solidaria o subsidiaria por las Entidades Federativas con sus Municipios, organismos descentralizados y empresas de participación estatal mayoritaria y fideicomisos, locales o municipales, y por los Municipios con sus respectivos organismos descentralizados y empresas de participación municipal mayoritaria.

<sup>2</sup> Se refiere al valor del Bono Cupón Cero que respalda el pago de los créditos al mismo (Activo).

Obligaciones a Corto Plazo (k)	Monto Contratado (l)	Plazo Pactado (m)	Tasa de Interés (n)	Comisiones y Costos Relacionados (o)	Tasa Efectiva (p)
<b>6. Obligaciones a Corto Plazo (Informativo)</b>					
A. Crédito 1					
B. Crédito 2					
C. Crédito XX					

OFICINA DE PENSIONES DEL ESTADO DE OAXACA Informe Analítico de Obligaciones Diferentes de Financiamientos -LDF Del 1 de enero al 31 de diciembre de 2019 (PESOS)										
Denominación de las Obligaciones Diferentes de Financiamiento (c-1)	Fecha del Contrato (d)	Fecha de inicio de operación del proyecto (e)	Fecha de vencimiento (f)	Monto de la inversión pactado (g)	Plazo pactado (h)	Monto promedio mensual del pago de la contraprestación (i)	Monto promedio mensual del pago de la contraprestación correspondiente al pago de inversión (j)	Monto pagado de la inversión al 30 de septiembre de 2018 (k)	Monto pagado de la inversión actualizado al 30 de septiembre de 2018 (l)	Saldo pendiente por pagar de la inversión al 30 de septiembre de 2018 (m = g - l)
<b>A. Asociaciones Público Privadas (APP's) (A=a+b+c+d)</b>										
a) APP 1										
b) APP 2										
c) APP 3										
d) APP XX										
<b>B. Otros Instrumentos (B=a+b+c+d)</b>										
a) Otro Instrumento 1										
b) Otro Instrumento 2										
c) Otro Instrumento 3										
d) Otro Instrumento XX										
<b>C. Total de Obligaciones Diferentes de Financiamiento (C=A+B)</b>										

No aplica



OFICINA DE PENSIONES DEL ESTADO DE OAXACA						
Estado Analítico del Ejercicio del Presupuesto de Egresos Detallado - LDF						
Clasificación por Objeto del Gasto (Capítulo y Concepto)						
Del 1 de enero al 31 de diciembre de 2019						
(PESOS)						
Concepto	Egresos					Subejercicio
	Aprobado	Ampliaciones/ (Reducciones)	Modificado	Devengado	Pagado	
<b>I. Gasto No Etiquetado (I=A+B+C+D+E+F+G+H+I)</b>	<b>41,472,872</b>	<b>62,018,033</b>	<b>103,490,905</b>	<b>103,483,005</b>	<b>97,020,767</b>	<b>7,899</b>
A. Servicios Personales (A=a1+a2+a3+a4+a5+a6+a7)	0	0	0	0	0	0
a1) Remuneraciones al Personal de Carácter Permanente	0	0	0	0	0	0
a2) Remuneraciones al Personal de Carácter Transitorio	0	0	0	0	0	0
a3) Remuneraciones Adicionales y Especiales	0	0	0	0	0	0
a4) Seguridad Social	0	0	0	0	0	0
a5) Otras Prestaciones Sociales y Económicas	0	0	0	0	0	0
a6) Previsiones	0	0	0	0	0	0
a7) Pago de Estímulos a Servidores Públicos	0	0	0	0	0	0
B. Materiales y Suministros (B=b1+b2+b3+b4+b5+b6+b7+b8+b9)	0	0	0	0	0	0
b1) Materiales de Administración, Emisión de Documentos y Artículos Oficiales	0	0	0	0	0	0
b2) Alimentos y Utensilios	0	0	0	0	0	0
b3) Materias Primas y Materiales de Producción y Comercialización	0	0	0	0	0	0
b4) Materiales y Artículos de Construcción y de Reparación	0	0	0	0	0	0
b5) Productos Químicos, Farmacéuticos y de Laboratorio	0	0	0	0	0	0
b6) Combustibles, Lubricantes y Aditivos	0	0	0	0	0	0
b7) Vestuario, Blancos, Prendas de Protección y Artículos Deportivos	0	0	0	0	0	0
b8) Materiales y Suministros Para Seguridad	0	0	0	0	0	0
b9) Herramientas, Refacciones y Accesorios Menores	0	0	0	0	0	0
C. Servicios Generales (C=c1+c2+c3+c4+c5+c6+c7+c8+c9)	0	0	0	0	0	0
c1) Servicios Básicos	0	0	0	0	0	0
c2) Servicios de Arrendamiento	0	0	0	0	0	0
c3) Servicios Profesionales, Científicos, Técnicos y Otros Servicios	0	0	0	0	0	0
c4) Servicios Financieros, Bancarios y Comerciales	0	0	0	0	0	0
c5) Servicios de Instalación, Reparación, Mantenimiento y Conservación	0	0	0	0	0	0
c6) Servicios de Comunicación Social y Publicidad	0	0	0	0	0	0
c7) Servicios de Traslado y Viáticos	0	0	0	0	0	0
c8) Servicios Oficiales	0	0	0	0	0	0
c9) Otros Servicios Generales	0	0	0	0	0	0
D. Transferencias, Asignaciones, Subsidios y Otras Ayudas (D=d1+d2+d3+d4+d5+d6+d7)	40,672,214	62,010,884	102,683,097	102,675,198	97,020,767	7,899
d1) Transferencias Internas y Asignaciones al Sector Público	38,292,316	9,666,636	47,958,952	47,951,053	42,473,906	7,899
d2) Transferencias al Resto del Sector Público	0	0	0	0	0	0
d3) Subsidios y Subvenciones	0	0	0	0	0	0
d4) Ayudas Sociales	0	0	0	0	0	0
d5) Pensiones y Jubilaciones	2,379,898	-309,510	2,070,387	2,070,387	1,893,103	0
d6) Transferencias a Fideicomisos, Mandatos y Otros Análogos	0	0	0	0	0	0
d7) Transferencias a la Seguridad Social	0	52,653,758	52,653,758	52,653,758	52,653,758	0
d8) Donativos	0	0	0	0	0	0
d9) Transferencias al Exterior	0	0	0	0	0	0
E. Bienes Muebles, Inmuebles e Intangibles (E=e1+e2+e3+e4+e5+e6+e7+e8+e9)	800,658	7,149	807,807	807,807	0	0
e1) Mobiliario y Equipo de Administración	800,658	7,149	807,807	807,807	0	0
e2) Mobiliario y Equipo Educativo y Recreativo	0	0	0	0	0	0
e3) Equipo e Instrumental Médico y de Laboratorio	0	0	0	0	0	0
e4) Vehículos y Equipo de Transporte	0	0	0	0	0	0
e5) Equipo de Defensa y Seguridad	0	0	0	0	0	0
e6) Maquinaria, Otros Equipos y Herramientas	0	0	0	0	0	0
e7) Activos Biológicos	0	0	0	0	0	0
e8) Bienes Inmuebles	0	0	0	0	0	0
e9) Activos Intangibles	0	0	0	0	0	0
F. Inversión Pública (F=f1+f2+f3)	0	0	0	0	0	0
f1) Obra Pública en Bienes de Dominio Público	0	0	0	0	0	0
f2) Obra Pública en Bienes Propios	0	0	0	0	0	0
f3) Proyectos Productivos y Acciones de Fomento	0	0	0	0	0	0
G. Inversiones Financieras y Otras Provisiones (G=g1+g2+g3+g4+g5+g6+g7)	0	0	0	0	0	0
g1) Inversiones Para el Fomento de Actividades Productivas	0	0	0	0	0	0
g2) Acciones y Participaciones de Capital	0	0	0	0	0	0
g3) Compra de Títulos y Valores	0	0	0	0	0	0
g4) Concesión de Préstamos	0	0	0	0	0	0
g5) Inversiones en Fideicomisos, Mandatos y Otros Análogos	0	0	0	0	0	0
Fideicomiso de Desastres Naturales (Informativo)	0	0	0	0	0	0
g6) Otras Inversiones Financieras	0	0	0	0	0	0
g7) Provisiones para Contingencias y Otras Erogaciones Especiales	0	0	0	0	0	0
H. Participaciones y Aportaciones (H=h1+h2+h3)	0	0	0	0	0	0
h1) Participaciones	0	0	0	0	0	0
h2) Aportaciones	0	0	0	0	0	0
h3) Convenios	0	0	0	0	0	0
I. Deuda Pública (I=i1+i2+i3+i4+i5+i6+i7)	0	0	0	0	0	0
i1) Amortización de la Deuda Pública	0	0	0	0	0	0
i2) Intereses de la Deuda Pública	0	0	0	0	0	0
i3) Comisiones de la Deuda Pública	0	0	0	0	0	0
i4) Gastos de la Deuda Pública	0	0	0	0	0	0
i5) Costo por Coberturas	0	0	0	0	0	0
i6) Apoyos Financieros	0	0	0	0	0	0
i7) Adeudos de Ejercicios Fiscales Anteriores (ADEFAS)	0	0	0	0	0	0

OFICINA DE PENSIONES DEL ESTADO DE OAXACA						
Estado Analítico del Ejercicio del Presupuesto de Egresos Detallado - LDF						
Clasificación por Objeto del Gasto (Capítulo y Concepto)						
Del 1 de enero al 31 de diciembre de 2019						
(PESOS)						
Concepto	Egresos					Subejercicio
	Aprobado	Ampliaciones/ (Reducciones)	Modificado	Devengado	Pagado	
<b>II. Gasto Etiquetado (II=A+B+C+D+E+F+G+H+I)</b>	<b>115,466,317</b>	<b>0</b>	<b>115,466,317</b>	<b>115,443,545</b>	<b>107,975,379</b>	<b>22,772</b>
A. Servicios Personales (A=a1+a2+a3+a4+a5+a6+a7)	0	0	0	0	0	0
a1) Remuneraciones al Personal de Carácter Permanente	0	0	0	0	0	0
a2) Remuneraciones al Personal de Carácter Transitorio	0	0	0	0	0	0
a3) Remuneraciones Adicionales y Especiales	0	0	0	0	0	0
a4) Seguridad Social	0	0	0	0	0	0
a5) Otras Prestaciones Sociales y Económicas	0	0	0	0	0	0
a6) Previsiones	0	0	0	0	0	0
a7) Pago de Estímulos a Servidores Públicos	0	0	0	0	0	0
B. Materiales y Suministros (B=b1+b2+b3+b4+b5+b6+b7+b8+b9)	0	0	0	0	0	0
b1) Materiales de Administración, Emisión de Documentos y Artículos Oficiales	0	0	0	0	0	0
b2) Alimentos y Utensilios	0	0	0	0	0	0
b3) Materias Primas y Materiales de Producción y Comercialización	0	0	0	0	0	0
b4) Materiales y Artículos de Construcción y de Reparación	0	0	0	0	0	0
b5) Productos Químicos, Farmacéuticos y de Laboratorio	0	0	0	0	0	0
b6) Combustibles, Lubricantes y Aditivos	0	0	0	0	0	0
b7) Vestuario, Blancos, Prendas de Protección y Artículos Deportivos	0	0	0	0	0	0
b8) Materiales y Suministros Para Seguridad	0	0	0	0	0	0
b9) Herramientas, Refacciones y Accesorios Menores	0	0	0	0	0	0
C. Servicios Generales (C=c1+c2+c3+c4+c5+c6+c7+c8+c9)	0	0	0	0	0	0
c1) Servicios Básicos	0	0	0	0	0	0
c2) Servicios de Arrendamiento	0	0	0	0	0	0
c3) Servicios Profesionales, Científicos, Técnicos y Otros Servicios	0	0	0	0	0	0
c4) Servicios Financieros, Bancarios y Comerciales	0	0	0	0	0	0
c5) Servicios de Instalación, Reparación, Mantenimiento y Conservación	0	0	0	0	0	0
c6) Servicios de Comunicación Social y Publicidad	0	0	0	0	0	0
c7) Servicios de Traslado y Viáticos	0	0	0	0	0	0
c8) Servicios Oficiales	0	0	0	0	0	0
c9) Otros Servicios Generales	0	0	0	0	0	0
D. Transferencias, Asignaciones, Subsidios y Otras Ayudas (D=d1+d2+d3+d4+d5+d6+d7)	115,466,317	0	115,466,317	115,443,545	107,975,379	22,772
d1) Transferencias Internas y Asignaciones al Sector Público	0	0	0	0	0	0
d2) Transferencias al Resto del Sector Público	0	0	0	0	0	0
d3) Subsidios y Subvenciones	0	0	0	0	0	0
d4) Ayudas Sociales	0	0	0	0	0	0
d5) Pensiones y Jubilaciones	115,466,317	0	115,466,317	115,443,545	107,975,379	22,772
d6) Transferencias a Fideicomisos, Mandatos y Otros Análogos	0	0	0	0	0	0
d7) Transferencias a la Seguridad Social	0	0	0	0	0	0
d8) Donativos	0	0	0	0	0	0
d9) Transferencias al Exterior	0	0	0	0	0	0
E. Bienes Muebles, Inmuebles e Intangibles (E=e1+e2+e3+e4+e5+e6+e7+e8+e9)	0	0	0	0	0	0
e1) Mobiliario y Equipo de Administración	0	0	0	0	0	0
e2) Mobiliario y Equipo Educativo y Recreativo	0	0	0	0	0	0
e3) Equipo e Instrumental Médico y de Laboratorio	0	0	0	0	0	0
e4) Vehículos y Equipo de Transporte	0	0	0	0	0	0
e5) Equipo de Defensa y Seguridad	0	0	0	0	0	0
e6) Maquinaria, Otros Equipos y Herramientas	0	0	0	0	0	0
e7) Activos Biológicos	0	0	0	0	0	0
e8) Bienes Inmuebles	0	0	0	0	0	0
e9) Activos Intangibles	0	0	0	0	0	0
F. Inversión Pública (F=f1+f2+f3)	0	0	0	0	0	0
f1) Obra Pública en Bienes de Dominio Público	0	0	0	0	0	0
f2) Obra Pública en Bienes Propios	0	0	0	0	0	0
f3) Proyectos Productivos y Acciones de Fomento	0	0	0	0	0	0
G. Inversiones Financieras y Otras Provisiones (G=g1+g2+g3+g4+g5+g6+g7)	0	0	0	0	0	0
g1) Inversiones Para el Fomento de Actividades Productivas	0	0	0	0	0	0
g2) Acciones y Participaciones de Capital	0	0	0	0	0	0
g3) Compra de Títulos y Valores	0	0	0	0	0	0
g4) Concesión de Préstamos	0	0	0	0	0	0
g5) Inversiones en Fideicomisos, Mandatos y Otros Análogos	0	0	0	0	0	0
Fideicomiso de Desastres Naturales (Informativo)	0	0	0	0	0	0
g6) Otras Inversiones Financieras	0	0	0	0	0	0
g7) Provisiones para Contingencias y Otras Erogaciones Especiales	0	0	0	0	0	0
H. Participaciones y Aportaciones (H=h1+h2+h3)	0	0	0	0	0	0
h1) Participaciones	0	0	0	0	0	0
h2) Aportaciones	0	0	0	0	0	0
h3) Convenios	0	0	0	0	0	0
I. Deuda Pública (I=i1+i2+i3+i4+i5+i6+i7)	0	0	0	0	0	0
i1) Amortización de la Deuda Pública	0	0	0	0	0	0
i2) Intereses de la Deuda Pública	0	0	0	0	0	0
i3) Comisiones de la Deuda Pública	0	0	0	0	0	0
i4) Gastos de la Deuda Pública	0	0	0	0	0	0
i5) Costo por Coberturas	0	0	0	0	0	0
i6) Apoyos Financieros	0	0	0	0	0	0
i7) Adeudos de Ejercicios Fiscales Anteriores (ADEFAS)	0	0	0	0	0	0
<b>III. Total de Egresos (III = I + II)</b>	<b>156,939,189</b>	<b>62,018,033</b>	<b>218,957,222</b>	<b>218,926,550</b>	<b>204,996,145</b>	<b>30,672</b>

<b>OFICINA DE PENSIONES DEL ESTADO DE OAXACA</b> <b>Estado Analítico del Ejercicio del Presupuesto de Egresos Detallado - LDF</b> <b>Clasificación Administrativa</b> <b>Del 1 de enero al 31 de diciembre de 2019</b> <b>(PESOS)</b>						
Concepto	Egresos					Subejercicio
	Aprobado	Ampliaciones/ (Reducciones)	Modificado	Devengado	Pagado	
<b>I. Gasto No Etiquetado (I=A+B+C+D+E+F+G+H)</b>	<b>41,472,872</b>	<b>62,018,033</b>	<b>103,490,905</b>	<b>103,483,005</b>	<b>97,020,767</b>	<b>7,899</b>
A. Oficina de Pensiones del Estado de Oaxaca	41,472,872	62,018,033	103,490,905	103,483,005	97,020,767	7,899
<b>II. Gasto Etiquetado (II=A+B+C+D+E+F+G+H)</b>	<b>115,466,317</b>	<b>0</b>	<b>115,466,317</b>	<b>115,443,545</b>	<b>107,975,379</b>	<b>22,772</b>
A. Oficina de Pensiones del Estado de Oaxaca	115,466,317	0	115,466,317	115,443,545	107,975,379	22,772
<b>III. Total de Egresos (III = I + II)</b>	<b>156,939,189</b>	<b>62,018,033</b>	<b>218,957,222</b>	<b>218,926,550</b>	<b>204,996,145</b>	<b>30,672</b>

OFICINA DE PENSIONES DEL ESTADO DE OAXACA  
Estado Analítico del Ejercicio del Presupuesto de Egresos Detallado - LDF  
Clasificación Funcional (Finalidad y Función)  
Del 1 de enero al 31 de diciembre de 2019  
(PESOS)

Concepto	Egresos					Subejercicio
	Aprobado	Ampliaciones/ (Reducciones)	Modificado	Devengado	Pagado	
<b>I. Gasto No Etiquetado (I=A+B+C+D)</b>	<b>41,472,872</b>	<b>62,018,033</b>	<b>103,490,905</b>	<b>103,483,005</b>	<b>97,020,767</b>	<b>7,899</b>
<b>A. Gobierno (A=a1+a2+a3+a4+a5+a6+a7+a8)</b>	<b>0</b>	<b>0</b>	<b>0</b>	<b>0</b>	<b>0</b>	<b>0</b>
a1) Legislación	0	0	0	0	0	0
a2) Justicia	0	0	0	0	0	0
a3) Coordinación de la Política de Gobierno	0	0	0	0	0	0
a4) Relaciones Exteriores	0	0	0	0	0	0
a5) Asuntos Financieros y Hacendarios	0	0	0	0	0	0
a6) Seguridad Nacional	0	0	0	0	0	0
a7) Asuntos de Orden Público y de Seguridad Interior	0	0	0	0	0	0
a8) Otros Servicios Generales	0	0	0	0	0	0
<b>B. Desarrollo Social (B=b1+b2+b3+b4+b5+b6+b7)</b>	<b>41,472,872</b>	<b>62,018,033</b>	<b>103,490,905</b>	<b>103,483,005</b>	<b>97,020,767</b>	<b>7,899</b>
b1) Protección Ambiental	0	0	0	0	0	0
b2) Vivienda y Servicios a la Comunidad	0	0	0	0	0	0
b3) Salud	0	0	0	0	0	0
b4) Recreación, Cultura y Otras Manifestaciones Sociales	0	0	0	0	0	0
b5) Educación	0	0	0	0	0	0
b6) Protección Social	41,472,872	62,018,033	103,490,905	103,483,005	97,020,767	7,899
b7) Otros Asuntos Sociales	0	0	0	0	0	0
<b>C. Desarrollo Económico (C=c1+c2+c3+c4+c5+c6+c7+c8+c9)</b>	<b>0</b>	<b>0</b>	<b>0</b>	<b>0</b>	<b>0</b>	<b>0</b>
c1) Asuntos Económicos, Comerciales y Laborales en General	0	0	0	0	0	0
c2) Agropecuaria, Silvicultura, Pesca y Caza	0	0	0	0	0	0
c3) Combustibles y Energía	0	0	0	0	0	0
c4) Minería, Manufacturas y Construcción	0	0	0	0	0	0
c5) Transporte	0	0	0	0	0	0
c6) Comunicaciones	0	0	0	0	0	0
c7) Turismo	0	0	0	0	0	0
c8) Ciencia, Tecnología e Innovación	0	0	0	0	0	0
c9) Otras Industrias y Otros Asuntos Económicos	0	0	0	0	0	0
<b>D. Otras No Clasificadas en Funciones Anteriores (D=d1+d2+d3+d4)</b>	<b>0</b>	<b>0</b>	<b>0</b>	<b>0</b>	<b>0</b>	<b>0</b>
d1) Transacciones de la Deuda Pública / Costo Financiero de la Deuda	0	0	0	0	0	0
d2) Transferencias, Participaciones y Aportaciones Entre Diferentes Niveles y Órdenes de Gobierno	0	0	0	0	0	0
d3) Saneamiento del Sistema Financiero	0	0	0	0	0	0
d4) Adeudos de Ejercicios Fiscales Anteriores	0	0	0	0	0	0
<b>II: Gasto Etiquetado (II=A+B+C+D)</b>	<b>115,466,317</b>	<b>0</b>	<b>115,466,317</b>	<b>115,443,545</b>	<b>107,975,379</b>	<b>22,772</b>
<b>A. Gobierno (A=a1+a2+a3+a4+a5+a6+a7+a8)</b>	<b>0</b>	<b>0</b>	<b>0</b>	<b>0</b>	<b>0</b>	<b>0</b>
a1) Legislación	0	0	0	0	0	0
a2) Justicia	0	0	0	0	0	0
a3) Coordinación de la Política de Gobierno	0	0	0	0	0	0
a4) Relaciones Exteriores	0	0	0	0	0	0
a5) Asuntos Financieros y Hacendarios	0	0	0	0	0	0
a6) Seguridad Nacional	0	0	0	0	0	0
a7) Asuntos de Orden Público y de Seguridad Interior	0	0	0	0	0	0
a8) Otros Servicios Generales	0	0	0	0	0	0
<b>B. Desarrollo Social (B=b1+b2+b3+b4+b5+b6+b7)</b>	<b>115,466,317</b>	<b>0</b>	<b>115,466,317</b>	<b>115,443,545</b>	<b>107,975,379</b>	<b>22,772</b>
b1) Protección Ambiental	0	0	0	0	0	0
b2) Vivienda y Servicios a la Comunidad	0	0	0	0	0	0
b3) Salud	0	0	0	0	0	0
b4) Recreación, Cultura y Otras Manifestaciones Sociales	0	0	0	0	0	0
b5) Educación	0	0	0	0	0	0
b6) Protección Social	115,466,317	0	115,466,317	115,443,545	107,975,379	22,772
b7) Otros Asuntos Sociales	0	0	0	0	0	0
<b>C. Desarrollo Económico (C=c1+c2+c3+c4+c5+c6+c7+c8+c9)</b>	<b>0</b>	<b>0</b>	<b>0</b>	<b>0</b>	<b>0</b>	<b>0</b>
c1) Asuntos Económicos, Comerciales y Laborales en General	0	0	0	0	0	0
c2) Agropecuaria, Silvicultura, Pesca y Caza	0	0	0	0	0	0
c3) Combustibles y Energía	0	0	0	0	0	0
c4) Minería, Manufacturas y Construcción	0	0	0	0	0	0
c5) Transporte	0	0	0	0	0	0
c6) Comunicaciones	0	0	0	0	0	0
c7) Turismo	0	0	0	0	0	0
c8) Ciencia, Tecnología e Innovación	0	0	0	0	0	0
c9) Otras Industrias y Otros Asuntos Económicos	0	0	0	0	0	0
<b>D. Otras No Clasificadas en Funciones Anteriores (D=d1+d2+d3+d4)</b>	<b>0</b>	<b>0</b>	<b>0</b>	<b>0</b>	<b>0</b>	<b>0</b>
d1) Transacciones de la Deuda Pública / Costo Financiero de la Deuda	0	0	0	0	0	0
d2) Transferencias, Participaciones y Aportaciones Entre Diferentes Niveles y Órdenes de Gobierno	0	0	0	0	0	0
d3) Saneamiento del Sistema Financiero	0	0	0	0	0	0
d4) Adeudos de Ejercicios Fiscales Anteriores	0	0	0	0	0	0
<b>III. Total de Egresos (III = I + II)</b>	<b>156,939,189</b>	<b>62,018,033</b>	<b>218,957,222</b>	<b>218,926,550</b>	<b>204,996,145</b>	<b>30,672</b>

<b>OFICINA DE PENSIONES DEL ESTADO DE OAXACA</b> <b>Estado Analítico del Ejercicio del Presupuesto de Egresos Detallado - LDF</b> <b>Clasificación de Servicios Personales por Categoría</b> <b>Del 1 de enero al 31 de diciembre de 2019</b> <b>(PESOS)</b>						
Concepto	Egresos					Subejercicio
	Aprobado	Ampliaciones/ (Reducciones)	Modificado	Devengado	Pagado	
<b>I. Gasto No Etiquetado (I=A+B+C+D+E+F)</b>	<b>36,205,048</b>	<b>9,399,706</b>	<b>45,604,754</b>	<b>45,596,854</b>	<b>45,419,570</b>	<b>7,899</b>
A. Personal Administrativo	36,205,048	9,399,706	45,604,754	45,596,854	45,419,570	7,899
B. Magisterio	0	0	0	0	0	0
C. Servicios de Salud (C=c1+c2)	0	0	0	0	0	0
c1) Personal Administrativo	0	0	0	0	0	0
c2) Personal Médico, paramédico y afín	0	0	0	0	0	0
D. Seguridad Pública	0	0	0	0	0	0
E. Gastos asociados a la implementación de nuevas leyes federales o reformas a las mismas (E=e1+e2)	0	0	0	0	0	0
e1) Nombre del Programa o Ley 1	0	0	0	0	0	0
e2) Nombre del Programa o Ley 2	0	0	0	0	0	0
F. Sentencias laborales definitivas	0	0	0	0	0	0
<b>II. Gasto Etiquetado (I=A+B+C+D+E+F)</b>	<b>115,466,317</b>	<b>0</b>	<b>115,466,317</b>	<b>115,443,545</b>	<b>115,443,545</b>	<b>22,772</b>
A. Personal Administrativo	115,466,317	0	115,466,317	115,443,545	115,443,545	22,772
B. Magisterio	0	0	0	0	0	0
C. Servicios de Salud (C=c1+c2)	0	0	0	0	0	0
c1) Personal Administrativo	0	0	0	0	0	0
c2) Personal Médico, paramédico y afín	0	0	0	0	0	0
D. Seguridad Pública	0	0	0	0	0	0
E. Gastos asociados a la implementación de nuevas leyes federales o reformas a las mismas (E=e1+e2)	0	0	0	0	0	0
e1) Nombre del Programa o Ley 1	0	0	0	0	0	0
e2) Nombre del Programa o Ley 2	0	0	0	0	0	0
F. Sentencias laborales definitivas	0	0	0	0	0	0
<b>III. Total de Gasto en Servicios Personales (III = I + II)</b>	<b>151,671,365</b>	<b>9,399,706</b>	<b>161,071,071</b>	<b>161,040,399</b>	<b>160,863,115</b>	<b>30,672</b>

OFICINA DE PENSIONES DEL ESTADO DE OAXACA					
Informe sobre Estudios Actuariales - LDF					
	Pensiones y jubilaciones	Salud	Riesgos de trabajo	Invalidez y vida	Otras prestaciones sociales
<p><b>Tipo de Sistema</b> Prestación laboral o Fondo general para trabajadores del estado o municipio Beneficio definido, Contribución definida o Mixto</p> <p><b>Población afiliada</b> Activos Edad máxima Edad mínima Edad promedio Pensionados y Jubilados Edad máxima Edad mínima Edad promedio Beneficiarios Promedio de años de servicio (trabajadores activos) Aportación individual al plan de pensión como % del salario Aportación del ente público al plan de pensión como % del salario Crecimiento esperado de los pensionados y jubilados (como %) Crecimiento esperado de los activos (como %) Edad de Jubilación o Pensión Esperanza de vida</p> <p><b>Ingresos del Fondo</b> Ingresos Anuales al Fondo de Pensiones</p> <p><b>Nómina anual</b> Activos Pensionados y Jubilados Beneficiarios de Pensionados y Jubilados</p> <p><b>Monto mensual de pensión</b> Máximo Mínimo Promedio</p> <p><b>Monto de la reserva</b></p> <p><b>Valor presente de las obligaciones</b> Pensiones y Jubilaciones en curso de pago Generación actual Generaciones futuras</p> <p><b>Valor presente de las contribuciones asociadas a los sueldos futuros de cotización X%</b> Generación actual Generaciones futuras</p> <p><b>Valor presente de aportaciones futuras</b> Generación actual Generaciones futuras Otros Ingresos</p> <p><b>Déficit/superávit actuarial</b> Generación actual Generaciones futuras</p> <p><b>Periodo de suficiencia</b> Año de descapitalización Tasa de rendimiento</p> <p><b>Estudio actuarial</b> Año de elaboración del estudio actuarial Empresa que elaboró el estudio actuarial</p>					



GOBIERNO DEL ESTADO  
DE OAXACA

## MONTE DE PIEDAD DEL ESTADO DE OAXACA



## RESULTADOS GENERALES

### Resultados Generales

El Monte de Piedad del Estado de Oaxaca, durante este Cuarto Trimestre del Ejercicio Fiscal 2019, cumplió satisfactoriamente con los objetivos establecidos en los artículos 3, 4 y 5 de su Ley, como se detalla a continuación:

Artículo 3.- El Monte de Piedad del Estado de Oaxaca, tiene los siguientes objetivos:

- I.- Efectuar aportaciones vía donativos para obras y acciones de beneficencia, ejecutadas por Dependencias y Entidades de la Administración Pública Estatal, Asociaciones, Fundaciones, Fideicomisos que en términos de Ley realicen obras en beneficio asistencial de Instituciones, comunidades y personas del Estado de Oaxaca, de conformidad con los lineamientos que emita el Consejo de Administración. Los donativos podrán ser tanto a personas físicas o morales en los términos que establezcan los Lineamientos que emita el Consejo de Administración.

Ahora bien, por cuanto a este objetivo se refiere, el Monte de Piedad del Estado de Oaxaca, en el Cuarto Trimestre del Ejercicio Fiscal 2019 cumplió satisfactoriamente con éste, atendiendo a un total 34,603 oaxaqueños en situación de vulnerabilidad, lo anterior a través del apoyo otorgado conforme a las solicitudes atendidas durante el este Cuarto Trimestre del Ejercicio Fiscal 2019.

Instituciones y Personas Físicas	Número de personas beneficiadas
DIF	33,052
Personas físicas	1,551
Total	34,603

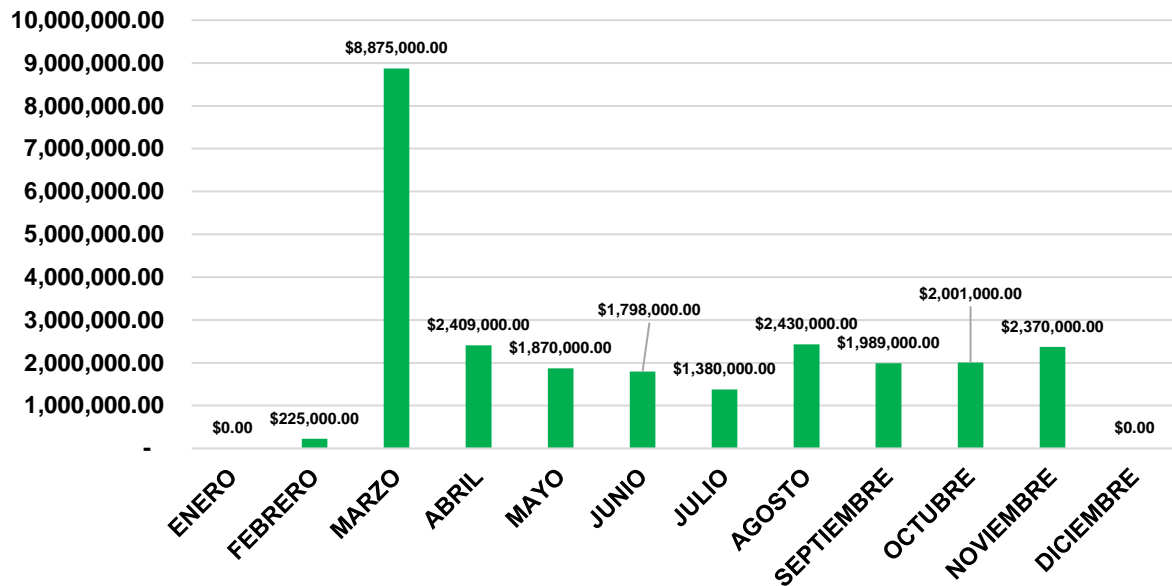
- II.- Otorgar a toda persona física o moral préstamos y créditos a tasas de interés bajo e inferiores a las tasas activas de mercado.

En el Cuarto Trimestre del Ejercicio Fiscal 2019, se otorgaron 44 préstamos quirografarios a trabajadores de base del Gobierno del Estado de Oaxaca; con la finalidad de contribuir a cubrir sus necesidades económicas sin cobro de comisión, sin cobro de retenciones anticipadas y con un interés bajo de 1.9% mensual sobre saldos insolutos, como se muestra a continuación:

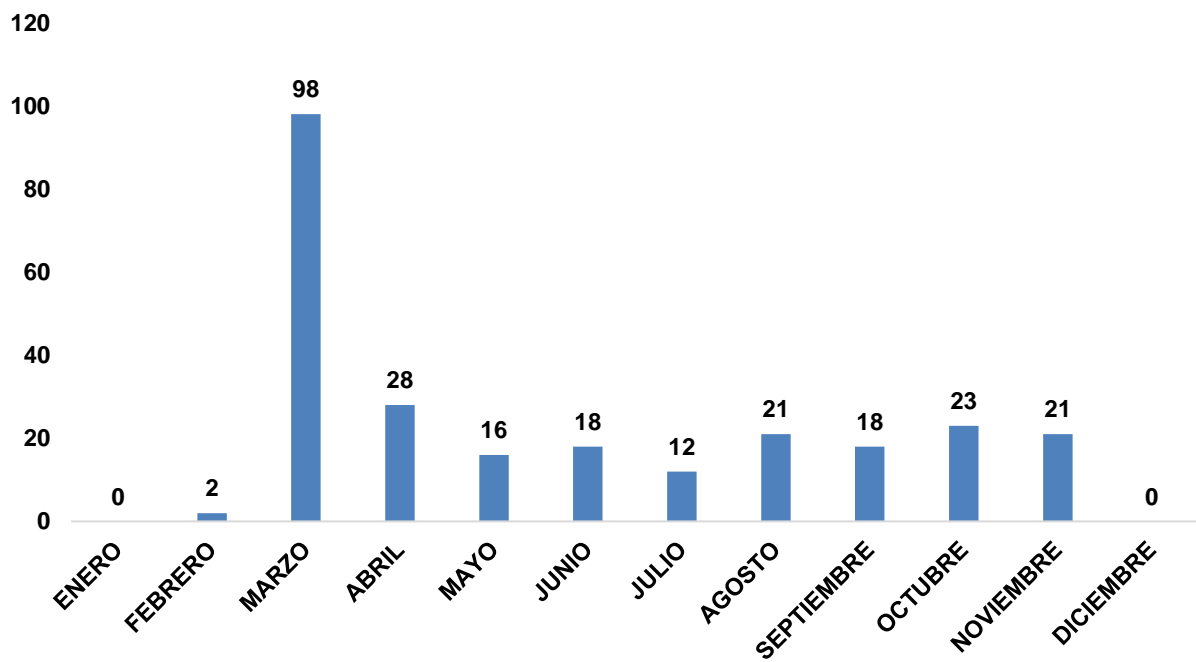




### CAPITAL PRESTADO MENSUAL



### CREDITOS OTORGADOS

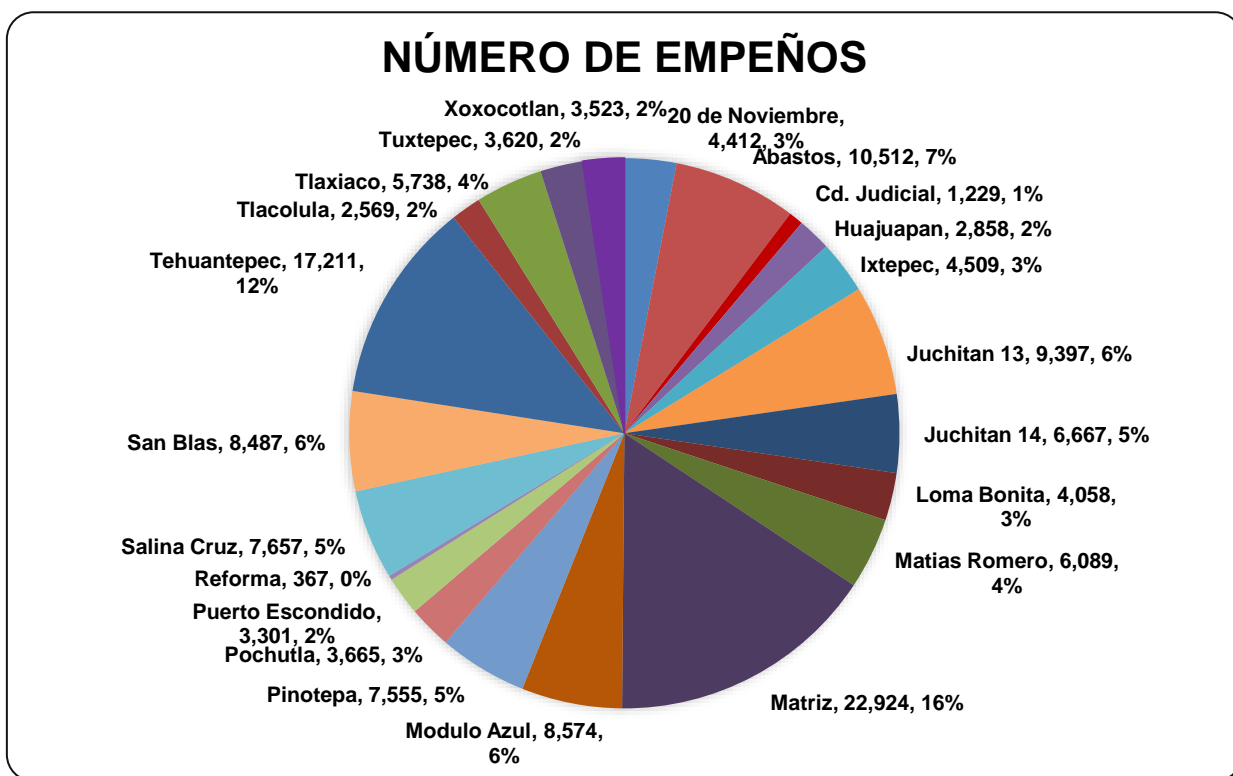




GOBIERNO DEL ESTADO  
DE OAXACA



De igual manera el Monte de Piedad del Estado de Oaxaca, como Organismo Público Descentralizado con Personalidad Jurídica y Patrimonio Propio; realizó satisfactoriamente 144,922 préstamos prendarios a pignorantes al cuarto trimestre en sus veintidós sucursales, que se encuentran en el Estado de Oaxaca, como se muestra a continuación:



Sucursal	Número de Empeños
20 de noviembre	4,412
Abastos	10,512
Cd. Judicial	1,229
Huajuapán	2,858
Ixtepec	4,509
Juchitán 13	9,397
Juchitán 14	6,667
Loma Bonita	4,058
Matías Romero	6,089
Matriz	22,924
Miahuatlán	0
Módulo Azul	8,574
Pinotepa	7,555

“Cuarto Informe Trimestral Enero-Diciembre del Ejercicio 2019”.



GOBIERNO DEL ESTADO  
DE OAXACA



Sucursal	Número de Empeños
Pochutla	3,665
Puerto Escondido	3,301
Reforma	367
Salina Cruz	7,657
San Blas	8,487
Tehuantepec	17,211
Tlacolula	2,569
Tlaxiaco	5,738
Tuxtepec	3,620
Xoxocotlán	3,523
Total	144,922

Artículo 4.- El Monte de Piedad del Estado de Oaxaca, por ser una institución de carácter social establecerá políticas de apoyo de préstamos o créditos preferentemente a las personas en estado de rezago social y económico.

Artículo 5.- En el caso de que los bienes sujetos a garantía prendaria, no excedan el equivalente de hasta cinco salarios mínimos generales diarios vigentes, el préstamo correspondiente no causará intereses, siempre y cuando se realice por única ocasión por el plazo de hasta tres meses.

Al Cuarto Trimestre de 2019 se ejercieron recursos por la cantidad de \$202,710,856.00 (Ciento Treinta y Un Millones Setenta y Dos Mil Ochocientos Sesenta y Cinco Pesos 00/100 M.N.), lo que representó un avance del 91.59% con relación a lo presupuestado, sin que esto signifique un subejercicio.

CAPÍTULO	PRESUPUESTO AUTORIZADO	PRESUPUESTO EJERCIDO	PRESUPUESTO AUTORIZADO	PRESUPUESTO EJERCIDO
	2019	2019	2018	2018
1000	134,878,461	128,750,524	124,071,654	118,733,478
2000	4,272,649	3,904,172	6,652,098	4,216,039
3000	42,933,506	33,635,259	44,744,372	31,825,132
4000	35,600,000	36,212,031	35,600,000	33,408,952
5000	3,639,502	208,870	7,402,993	453,088
TOTAL	\$221,324,118	\$202,710,856	\$218,471,117	\$188,636,689

“Cuarto Informe Trimestral Enero-Diciembre del Ejercicio 2019”.



GOBIERNO DEL ESTADO  
DE OAXACA



El Presupuesto 2019 es responsable y alineado a criterios de austeridad y racionalidad que permitirá para el ejercicio 2019 contar con mayor certeza en la proyección tanto para los Ingresos como de los Egresos.

La colocación de préstamos prendarios y quirografarios al Cuarto Trimestre correspondiente a los ejercicios 2019 y 2018 fue la siguiente:

MES	COLOCACIÓN DE QUIROGRAFARIO 2019	COLOCACION DE QUIROGRAFARIO 2018	COLOCACIÓN DE PRENDARIO 2019	COLOCACIÓN DE PRENDARIO 2018
ENERO	0	1,673,000	43,000,774	29,669,635
FEBRERO	225,000	9,870,000	45,966,039	30,374,703
MARZO	8,875,000	10,607,500	52,125,912	32,491,802
ABRIL	2,409,000	13,556,000	43,101,761	33,567,654
MAYO	1,870,000	9,025,000	43,321,080	35,966,988
JUNIO	1,798,000	12,110,000	44,966,875	35,028,825
JULIO	1,380,000	10,578,500	52,662,708	33,428,520
AGOSTO	2,430,000	18,403,000	66,814,097	42,597,740
SEPTIEMBRE	1,989,000	10,781,000	58,035,943	46,107,702
OCTUBRE	2,001,000	3,548,000	55,978,364	48,532,682
NOVIEMBRE	2,370,000	930,000	44,367,168	47,853,232
DICIEMBRE	0	0	34,621,139	40,815,538
TOTALES	\$25,347,000	\$101,082,000	\$584,961,860	\$456,435,022

Los ingresos totales del ejercicio 2019 en relación al ejercicio 2018, presentaron un incremento del 9.05%, esperándose que se mantenga esta tendencia al alza en el cuarto trimestre del ejercicio 2019, ello derivado del resultado de la elevada colocación del último trimestre de 2018 y en el periodo Enero-Diciembre 2019 a través de nuevos productos financieros de tipo prendario.

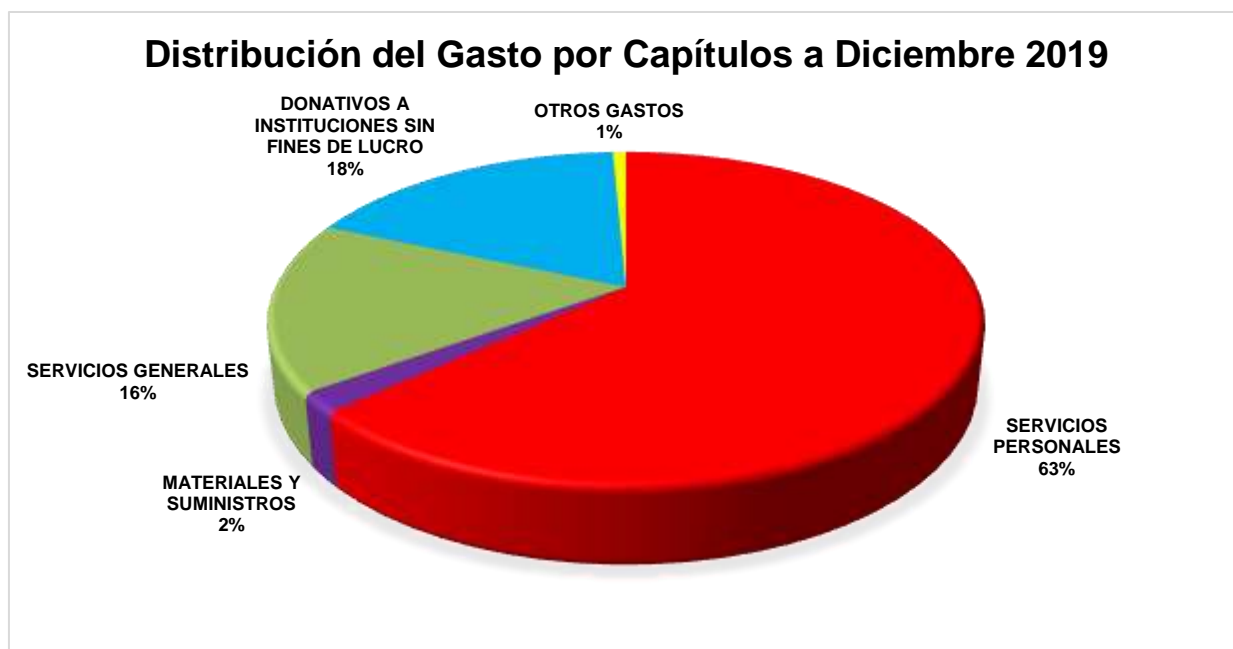
A continuación, se muestra el desglose de los ingresos al Cuarto Trimestre de los ejercicios 2019 y 2018:



MES	Total Intereses		Rendimiento Financiero		Otros	
	2019	2018	2019	2018	2019	2018
ENERO	18,115,848	15,350,923	361,475	808,766	135,196	113,974
FEBRERO	15,643,621	14,596,539	331,639	785,207	49,331	283,711
MARZO	18,204,615	12,767,422	307,746	845,817	512,813	247,453
ABRIL	16,011,109	14,488,634	269,385	753,424	132,118	796,994
MAYO	17,580,971	15,794,992	224,977	662,159	58,288	197,521
JUNIO	18,457,027	18,624,764	202,512	676,368	92,909	670,609
JULIO	19,257,860	13,493,732	230,442	647,093	88,942	251,431
AGOSTO	18,812,694	16,471,232	236,545	647,503	138,371	519,252
SEPTIEMBRE	17,080,093	13,703,381	192,912	445,572	-195,108	262,819
OCTUBRE	19,294,007	16,555,257	183,873	396,071	73,167	107,508
NOVIEMBRE	18,679,125	17,092,553	142,261	372,513	72,900	43,774
DICIEMBRE	26,058,684	15,363,247	136,390	286,956	53,748	9,543,445
<b>TOTAL</b>	<b>223,195,654</b>	<b>184,302,677</b>	<b>2,820,157</b>	<b>7,327,449</b>	<b>1,212,675</b>	<b>13,038,492</b>

Los recursos ejercidos en gasto corriente fueron los necesarios para garantizar la operación y/o el cumplimiento de los objetivos propios del organismo.

En la siguiente gráfica se observa con claridad la distribución de los recursos con base en el monto por Capítulo de Gasto:





Por cuanto hace al rubro de “Servicios Generales”, el 81.11% del monto erogado en este Capítulo, se compone de las partidas siguientes:

PARTIDA	MONTO	% DEL TOTAL	% ACUMULADO
SERVICIOS DE VIGILANCIA	12,511,532	37.20%	37.20%
ARRENDAMIENTO DE EDIFICIOS Y LOCALES	5,945,039	17.68%	54.87%
DIFUSIÓN MENSAJES COMERCIALES POR VENTA PRODUCTOS	2,334,423	6.94%	61.81%
SEGURO DE BIENES PATRIMONIALES	1,503,614	4.47%	66.28%
SERVICIO DE ENERGÍA ELÉCTRICA	1,445,394	4.30%	70.58%
GASTOS DE ORDEN SOCIAL	1,287,888	3.83%	74.41%
MANTENIMIENTO Y CONSERVACIÓN DE INMUEBLES	998,091	2.97%	77.38%
CONTRATACIÓN DE OTROS SERVICIOS	765,528	2.28%	79.65%
ARRENDAMIENTO DE MOBILIARIO	726,956.62	2.16%	81.81%
OTROS	6,116,792	18.19%	100%

Al respecto, cabe resaltar que solamente en las partidas de Arrendamiento de Edificios y Locales y Servicios de Vigilancia representan el 54.87% del total de los recursos ejercidos.

En lo relativo al 18.19% restante del total del presupuesto de “Servicios Generales”, corresponde a un monto de \$6,116,792.00 (Seis Millones Ciento Dieciséis Mil Setecientos Noventa y Dos Pesos 00/100 M.N.), el cual fue utilizado para erogaciones inherentes para cubrir el mínimo de la operación, respetando en todo momento los principios de austeridad, planeación, eficiencia, eficacia, economía, transparencia y honradez.

Una vez analizado el comportamiento de los Ingresos, Gastos y Presupuesto Autorizado, se infiere que el aumento significativo en Ingresos Totales al Cuarto Trimestre de 2019, obedeció a que, en el último trimestre de 2018 así como en el periodo Enero-Diciembre 2019, se realizó una intensa colocación de préstamos quirografarios y prendarios, logrando así revertir el efecto de la caída en este rubro, la



GOBIERNO DEL ESTADO  
DE OAXACA



cual se venía arrastrando de ejercicios anteriores y que se acentuó en el primer trimestre de 2018. Durante el presente ejercicio se ha mantenido constante la colocación de préstamos prendarios, llegando a estar por arriba de los 60 millones de pesos.

Por lo antes expuesto, es pertinente reiterar que los cambios realizados en el Marco Legal se seguirán reflejando en el mejoramiento de los indicadores financieros y de desempeño, para así estar en condiciones de cumplir con los objetivos de este noble Organismo.



**GOBIERNO DEL ESTADO DE OAXACA**  
**MONTE DE PIEDAD (CONSOLIDADO)**  
**CONTABILIDAD GUBERNAMENTAL. SUBSISTEMA PARAESTATAL**  
**ESTADO DE SITUACIÓN FINANCIERA AL 31 DE DICIEMBRE DEL 2019**

( en Pesos )

mércoles 22 de enero de 2020, 10:57:44 a. m.

ACTIVO	2019	2018	PASIVO	2019	2018
<b>ACTIVO CIRCULANTE</b>			<b>PASIVO CIRCULANTE</b>		
EFFECTIVO Y EQUIVALENTES	44,399,161.45	49,751,491.71	CUENTAS POR PAGAR A CORTO PLAZO	12,781,484.60	7,648,360.90
DERECHOS A RECIBIR EFECTIVO O EQUIVALENTES	834,462,966.28	712,726,279.95	DOCUMENTOS POR PAGAR A CORTO PLAZO	434,521,955.67	370,200,891.45
DERECHO A RECIBIR BIENES O SERVICIOS	0.00	32,500.00	<b>SUMA EL PASIVO CIRCULANTE</b>	<b>447,303,440.27</b>	<b>377,849,252.35</b>
INVENTARIOS	894,688.59	867,149.59	<b>PASIVO NO CIRCULANTE</b>		
ALMACENES	139,853.81	274,873.16	CUENTAS POR PAGAR A LARGO PLAZO	238,639.63	177,493.69
OTROS ACTIVOS CIRCULANTES	15,000.00	15,000.00	FONDO Y BIENES DE TERCEROS EN GARANTIA Y/O ADMINISTRACION A LARGO PLAZO	323,579.72	323,579.72
<b>SUMA EL ACTIVO CIRCULANTE</b>	<b>879,911,670.13</b>	<b>763,667,294.41</b>	<b>SUMA EL PASIVO NO CIRCULANTE</b>	<b>562,219.35</b>	<b>501,073.41</b>
<b>ACTIVO NO CIRCULANTE</b>			<b>HACIENDA PUBLICA/ PATRIMONIO</b>	<b>2019</b>	<b>2018</b>
DERECHOS A RECIBIR EFECTIVO O EQUIVALENTES A LARGO PLAZO	99,286,728.60	127,131,972.69	<b>PATRIMONIO GENERADO</b>		
BIENES INMUEBLES, INFRAESTRUCTURA Y CONSTRUCCIONES EN PROCESO	41,302,576.66	41,302,576.66	RESULTADOS DE EJERCICIO (AHORRO/ DESAHORRO)	17,685,338.47	3,803,951.27
BIENES MUEBLES	14,956,077.07	15,193,944.07	RESULTADOS DE EJERCICIOS ANTERIORES	527,169,726.50	523,380,249.23
ACTIVOS INTANGIBLES	86,687.90	86,687.90	REVALUOS	35,609,691.69	35,361,141.69
DEPRECIACION, DETERIORO Y ARMORTIZACION ACUMULADA DE BIENES E INTANGIBLES	7,501,158.73	6,654,601.05	RESERVAS	87,417.53	87,417.53
<b>SUMA EL ACTIVO NO CIRCULANTE</b>	<b>148,130,911.50</b>	<b>177,060,580.27</b>	RECTIFICACIONES DE RESULTADOS DE EJERCICIOS ANTERIORES	-375,252.18	-255,210.80
			<b>SUMA LA HACIENDA PÚBLICA</b>	<b>580,176,922.01</b>	<b>562,377,548.92</b>
<b>SUMA EL ACTIVO</b>	<b>1,028,042,581.63</b>	<b>940,727,874.68</b>	<b>SUMA EL PASIVO Y LA HACIENDA PÚBLICA</b>	<b>1,028,042,581.63</b>	<b>940,727,874.68</b>

Bajo protesta de decir verdad declaramos que los Estados Financieros y sus notas, son razonablemente correctos y son responsabilidad del emisor.

**LIC. EDGARDO ALEJANDRO AGUILAR ESCOBAR**  
**DIRECTOR GENERAL**

**C.P. JUAN CARLOS ZARATE MORENO**  
**DIRECTOR ADMINISTRATIVO**

**C.P. CLAUDIA IVETTE DIAZ MEONO**  
**JEFA DEPTO. ENCARGADA DE LA UNIDAD DE TESORERIA**



**C.P. ESMERALDA ANGELICA RAMIREZ MENDOZA**  
**JEFA DE DEPARTAMENTO DE CONTABILIDAD**





mércoles 22 de enero de 2020, 10:50:54 a. m.

GOBIERNO DEL ESTADO DE OAXACA  
MONTE DE PIEDAD (CONSOLIDADO)  
CONTABILIDAD GUBERNAMENTAL. SUBSISTEMA PARAESTATAL  
ESTADO DE ACTIVIDADES DEL 01 AL 31 DE DICIEMBRE DEL 2019

( en Pesos )

2019

2018

**INGRESOS**

**INGRESOS Y OTROS BENEFICIOS**

INGRESOS POR VENTA DE BIENES Y SERVICIOS	219,162,822.37	184,302,676.70
TRANSFERENCIAS, ASIGNACIONES, SUBSIDIOS Y OTRAS AYUDAS	68,970,000.00	102,800,000.00
INGRESOS FINANCIEROS	2,820,156.67	7,327,448.91
OTROS INGRESOS Y BENEFICIOS DE VARIOS	1,212,674.61	13,038,491.65
<b>SUMA INGRESOS</b>	<b>292,165,653.65</b>	<b>307,468,617.26</b>

**EGRESOS**

**GASTOS Y OTRAS PERDIDAS**

SERVICIOS PERSONALES	128,750,524.40	118,733,477.69
MATERIALES Y SUMINISTROS	3,904,171.94	4,216,038.84
SERVICIOS GENERALES	33,635,258.62	31,825,132.26
TRANSFERENCIAS INTERNAS Y ASIGNACIONES DE SECTOR PUBLICO	68,970,000.00	102,800,000.00
DONATIVOS A INSTITUCIONES SIN FINES DE LUCRO	36,212,030.66	33,408,951.98
ESTIMACIONES, DEPRECIACIONES, DETERIOROS, OBSOLESCENCIAS Y AMORTIZACIONES	1,557,844.96	1,697,553.17
OTROS GASTOS	1,450,484.60	10,983,512.05
<b>SUMA EGRESOS</b>	<b>274,480,315.18</b>	<b>303,664,665.99</b>

**RESULTADO DEL EJERCICIO**

**17,685,338.47**


**3,803,951.27**

Bajo protesta de decir verdad declaramos que los Estados Financieros y sus notas, son razonablemente correctos y son responsabilidad del emisor.

**LIC. EDGARDO ALEJANDRO AGUILAR ESCOBAR**  
DIRECTOR GENERAL

**C.P. JUAN CARLOS ZARATE MORENO**  
DIRECTOR ADMINISTRATIVO

**C.P. CLAUDIA IVETTE DIAZ MEONO**  
JEFA DEPTO. ENCARGADA DE LA UNIDAD DE TESORERIA



**C.P. ESMERALDA ANGELICA RAMIREZ MENDOZA**  
JEFA DE DEPARTAMENTO DE CONTABILIDAD

Ente Público: MONTE DE PIEDAD DEL ESTADO DE OAXACA

Concepto	Hacienda Pública/Patrimonio Contribuido	Hacienda Pública/Patrimonio Generado de Ejercicios Anteriores	Hacienda Pública/Patrimonio Generado del Ejercicio	Ajustes por Cambios de Valor	TOTAL
Rectificaciones de Resultados de Ejercicios Anteriores		-253,760	-375,252		-629,012
Patrimonio Neto Inicial Ajustado del Ejercicio 2018	0			0	0
Aportaciones	0			0	0
Donaciones de Capital				0	0
Actualización de la Hacienda Pública/Patrimonio	0			0	0
<b>Variaciones de la Hacienda Pública/Patrimonio Neto del Ejercicio 2018</b>		<b>571,966,918</b>	<b>0</b>		<b>571,966,918</b>
Resultados del Ejercicio (Ahorro/Desahorro)		13,228,816		0	13,228,816
Resultados de Ejercicios Anteriores		523,388,299		0	523,388,299
Revalúos		35,262,386		0	35,262,386
Reservas		87,418		0	87,418
<b>Hacienda Pública/Patrimonio Neto Final del Ejercicio 2018</b>	<b>0</b>	<b>571,713,158</b>	<b>0</b>	<b>0</b>	<b>571,713,158</b>
<b>Cambios en la Hacienda Pública/Patrimonio Neto del Ejercicio 2018</b>	<b>0</b>			<b>0</b>	<b>0</b>
Aportaciones	0			0	0
Donaciones de Capital					0
Actualización de la Hacienda Pública/Patrimonio	0			0	0
<b>Variaciones de la Hacienda Pública/Patrimonio Neto del Ejercicio 2019</b>		<b>0</b>	<b>580,552,174</b>		<b>580,552,174</b>
Resultados del Ejercicio (Ahorro/Desahorro)		0	17,685,338	0	17,685,338
Resultados de Ejercicios Anteriores		0	527,169,727	0	527,169,727
Revalúos		0	35,609,692	0	35,609,692
Reservas		0	87,418	0	87,418
<b>Saldo Neto en la Hacienda Pública / Patrimonio 2019</b>	<b>0</b>	<b>0</b>	<b>580,176,922</b>	<b>0</b>	<b>580,176,922</b>

Bajo protesta de decir verdad declaramos que los Estados Financieros y sus Notas son razonablemente correctos y responsabilidad del emisor.

Ente Público: \_\_\_\_\_

MONTE DE PIEDAD DEL ESTADO DE OAXACA

Concepto	Origen	Aplicación	Concepto	Origen	Aplicación
<b>ACTIVO</b>	<b>11,945,696</b>	<b>19,080,492</b>	<b>PASIVO</b>	<b>21,006,426</b>	<b>210,086</b>
<b>Activo Circulante</b>	<b>11,358,226</b>	<b>19,080,492</b>	<b>Pasivo Circulante</b>	<b>21,006,426</b>	<b>0</b>
Efectivo y Equivalentes		18,823,636	Cuentas por Pagar a Corto Plazo	2,881,377	0
Derechos a Recibir Efectivo o Equivalentes	11,183,023		Documentos por Pagar a Corto Plazo	18,125,049	0
Derechos a Recibir Bienes o Servicios	11,800	0	Porción a Corto Plazo de la Deuda Pública a Largo Plazo	0	0
Inventarios	0	256,856	Títulos y Valores a Corto Plazo	0	0
Almacenes	163,403	0	Pasivos Diferidos a Corto Plazo	0	0
Estimación por Pérdida o Deterioro de Activos Circulantes	0	0	Fondos y Bienes de Terceros en Garantía y/o Administración a Corto	0	0
Otros Activos Circulantes	0	0	Provisiones a Corto Plazo	0	0
			Otros Pasivos a Corto Plazo	0	0
<b>Activo No Circulante</b>	<b>587,470</b>	<b>0</b>	<b>Pasivo No Circulante</b>	<b>0</b>	<b>210,086</b>
Inversiones Financieras a Largo Plazo	0	0	Cuentas por Pagar a Largo Plazo	0	210,086
Derechos a Recibir Efectivo o Equivalentes a Largo Plazo	469,728	0	Documentos por Pagar a Largo Plazo	0	0
Bienes Inmuebles, Infraestructura y Construcciones en	0	0	Deuda Pública a Largo Plazo	0	0
Bienes Muebles	54,080	0	Pasivos Diferidos a Largo Plazo	0	0
Activos Intangibles			Fondos y Bienes de Terceros en Garantía y/o en Administración a Largo	0	0
Depreciación, Deterioro y Amortización Acumulada de	63,662	0	Provisiones a Largo Plazo	0	0
Activos Diferidos	0	0			
Estimación por Pérdida o Deterioro de Activos no	0	0	<b>HACIENDA PÚBLICA/ PATRIMONIO</b>	<b>2,900</b>	<b>13,664,444</b>
Otros Activos no Circulantes	0	0	<b>Hacienda Pública/Patrimonio Contribuido</b>	<b>0</b>	<b>0</b>
			Aportaciones	0	0
			Donaciones de Capital	0	0
			Actualización de la Hacienda Pública / Patrimonio	0	0
			<b>Hacienda Pública/Patrimonio Generado</b>	<b>2,900</b>	<b>13,664,444</b>
			Resultados del Ejercicio (Ahorro / Desahorro)	0	13,525,037
			Resultados de Ejercicios Anteriores	0	0
			Revalúos	2,900	0
			Reservas	0	0
			Rectificaciones de Resultados de Ejercicios Anteriores	0	139,407
			<b>Exceso o Insuficiencia en la Actualización de la Hacienda</b>	<b>0</b>	<b>0</b>
			Resultado por Posición Monetaria	0	0
			Resultado por Tenencia de Activos no Monetarios	0	0

Bajo protesta de decir verdad declaramos que los Estados Financieros y sus Notas son razonablemente correctos y responsabilidad del emisor.



## Estado de Flujos de Efectivo

Monte de Piedad del Estado de Oaxaca		
Del 1 de enero al 31 de diciembre 2018 y 2019		
Concepto	2019	2018
<b>Flujos de Efectivo de las Actividades de Operación</b>		
<b>Origen</b>	<b>22,215,990</b>	<b>25,193,648</b>
Impuestos	0	0
Cuotas y Aportaciones de Seguridad Social	0	0
Contribuciones de Mejoras	0	0
Derechos	0	0
Productos	0	0
Aprovechamientos	0	0
Ingresos por Venta de Bienes y Prestación de Servicios	22,215,990	25,193,648
Participaciones, Aportaciones, Convenios, Incentivos Derivados de la Colaboración Fiscal y Fondos Distintos de Aportaciones	0	0
Transferencias, Asignaciones, Subsidios y Subvenciones, y Pensiones y Jubilaciones	0	0
Otros Orígenes de Operación	0	0
<b>Aplicación</b>	<b>36,968,420</b>	<b>26,438,317</b>
Servicios Personales	17,277,152	16,064,277
Materiales y Suministros	109,819	112,351
Servicios Generales	5,924,834	4,174,830
Transferencias Internas y Asignaciones al Sector Público	0	0
Transferencias al resto del Sector Público	0	0
Subsidios y Subvenciones	0	0
Ayudas Sociales	0	0
Pensiones y Jubilaciones	0	0
Transferencias a Fideicomisos, Mandatos y Contratos Análogos	0	0
Transferencias a la Seguridad Social	0	0
Donativos	12,206,130	5,677,195
Transferencias al Exterior	0	0
Participaciones	0	0
Aportaciones	0	0
Convenios	0	0
Otras Aplicaciones de Operación	1,450,485	409,664
<b>Flujos Netos de Efectivo por Actividades de Operación</b>	<b>-14,752,430</b>	<b>-1,244,669</b>
<b>Flujos de Efectivo de las Actividades de Inversión</b>		
<b>Origen</b>	<b>1,678,355</b>	<b>284,735</b>
Bienes Inmuebles, Infraestructura y Construcciones en Proceso	0	0
Bienes Muebles	0	0
Otros Orígenes de Inversión	1,678,355	284,735
<b>Aplicación</b>	<b>0</b>	<b>0</b>
Bienes Inmuebles, Infraestructura y Construcciones en Proceso	0	0
Bienes Muebles	0	0
Otras Aplicaciones de Inversión	0	0
<b>Flujos Netos de Efectivo por Actividades de Inversión</b>	<b>1,678,355</b>	<b>284,735</b>
<b>Flujo de Efectivo de las Actividades de Financiamiento</b>		
<b>Origen</b>	<b>31,897,709</b>	<b>1,617,920</b>
<i>Endeudamiento Neto</i>	<i>20,796,339</i>	<i>1,617,920</i>
Interno	20,796,339	1,617,920
Externo	0	0
Otros Orígenes de Financiamiento	11,101,370	0
<b>Aplicación</b>	<b>0</b>	<b>5,863,184</b>
<i>Servicios de la Deuda</i>	<i>0</i>	<i>0</i>
Interno	0	0
Externo	0	0
Otras Aplicaciones de Financiamiento	0	5,863,184
<b>Flujos Netos de Efectivo por Actividades de Financiamiento</b>	<b>31,897,709</b>	<b>-4,245,264</b>
<b>Incremento/Disminución Neta en el Efectivo y Equivalentes al Efectivo</b>	<b>18,823,635</b>	<b>-5,205,198</b>
<b>Efectivo y Equivalentes al Efectivo al Inicio del Ejercicio</b>	<b>25,575,526</b>	<b>54,956,690</b>
<b>Efectivo y Equivalentes al Efectivo al Final del Ejercicio</b>	<b>44,399,161</b>	<b>49,751,492</b>

Bajo protesta de decir verdad declaramos que los Estados Financieros y sus Notas son razonablemente correctos y responsabilidad del emisor.

Ente Público: MONTE DE PIEDAD DEL ESTADO DE OAXACA

Concepto	Saldo Inicial	Cargos del Periodo	Abonos del Periodo	Saldo Final	Variación del Periodo
<b>ACTIVO</b>					
<b>Activo Circulante</b>	<b>872,189,404</b>	<b>226,559,560</b>	<b>218,837,294</b>	<b>879,911,670</b>	<b>7,722,266</b>
Efectivo y Equivalentes	25,575,526	120,445,253	101,621,618	44,399,161	18,823,635
Derechos a Recibir Efectivo o Equivalentes	845,645,989	105,706,519	116,889,542	834,462,966	-11,183,023
Derechos a Recibir Bienes o Servicios	11,800	0	11,800	0	-11,800
Inventarios	637,832	393,067	136,210	894,689	256,857
Almacenes	303,257	14,720	178,124	139,854	-163,403
Estimación por Pérdida o Deterioro de Activos Circulantes	0	0	0	0	0
Otros Activos Circulantes	15,000	0	0	15,000	0
<b>Activo No Circulante</b>	<b>148,718,381</b>	<b>60,089</b>	<b>647,558</b>	<b>148,130,912</b>	<b>-587,469</b>
Derechos a Recibir Efectivo o Equivalentes a Largo Plazo	99,756,457	0	469,728	99,286,729	-469,728
Bienes Inmuebles, Infraestructura y Construcciones en Proceso	41,302,577	0	0	41,302,577	0
Bienes Muebles	15,010,156	2,900	56,979	14,956,077	-54,079
Activos Intangibles	86,688	0	0	86,688	0
Depreciación, Deterioro y Amortización Acumulada de Bienes	-7,437,497	57,189	120,851	-7,501,159	-63,662
Activos Diferidos	0	0	0	0	0
Estimación por Pérdida o Deterioro de Activos no Circulantes	0	0	0	0	0
Otros Activos no Circulantes	0	0	0	0	0
<b>TOTAL DEL ACTIVO</b>	<b>1,020,907,785</b>	<b>226,619,649</b>	<b>219,484,852</b>	<b>1,028,042,582</b>	<b>7,134,797</b>

Bajo protesta de decir verdad declaramos que los Estados Financieros y sus Notas son razonablemente correctos y responsabilidad del emisor.

Ente Público:

Denominación de las Deudas	Moneda de Contratación	Institución o País Acreedor	Saldo Inicial del Periodo	Saldo Final del Periodo
<b>DEUDA PÚBLICA</b>				
<b>Deuda Interna</b>				
<b>Corto Plazo</b>				
Instituciones de Crédito				
Títulos y Valores				
Arrendamientos Financieros				
<b>Deuda Externa</b>				
Organismos Financieros Internacionales				
Deuda Bilateral				
Títulos y Valores				
Arrendamientos Financieros				
<b>Subtotal a Corto Plazo</b>				
<b>Deuda Interna</b>				
<b>Largo Plazo</b>				
Instituciones de Crédito				
Títulos y Valores				
Arrendamientos Financieros				
<b>Deuda Externa</b>				
Organismos Financieros Internacionales				
Deuda Bilateral				
Títulos y Valores				
Arrendamientos Financieros				
<b>Subtotal a Largo Plazo</b>				
<b>Otros Pasivos</b>				
<b>Total de Deuda y Otros Pasivos</b>				

**NO APLICA**

Bajo protesta de decir verdad declaramos que los Estados Financieros y sus Notas son razonablemente correctos y responsabilidad del emisor.



GOBIERNO DEL ESTADO  
DE OAXACA



## INFORME SOBRE PASIVOS CONTINGENTES

Pasivos Contingentes.

El Monte de Piedad del Estado de Oaxaca, cuenta con litigios laborales con motivo de las demandas presentadas por ex-empleados, por el monto que se refiere a continuación:

CUENTAS	Saldo al 31/diciembre /2019
Demandas Judiciales en Proceso de Resolución.	2,094,359
TOTAL	\$2,094,359



GOBIERNO DEL ESTADO  
DE OAXACA



## NOTAS A LOS ESTADOS FINANCIEROS

DEL 01 DE ENERO AL 31 DE DICIEMBRE DE 2019  
(PESOS)

Información Financiera del Monte de Piedad del Estado de Oaxaca del periodo del 1° de enero al 31 de diciembre de 2019.

### NOTAS DE DESGLOSE

#### I) NOTAS AL ESTADO DE SITUACIÓN FINANCIERA

El Estado de Situación Financiera tiene como propósito mostrar información relativa a los recursos y obligaciones de la entidad.

#### ACTIVO

CUENTAS	Saldo al 31/diciembre/2019	Saldo al 31/diciembre/2018
ACTIVO CIRCULANTE		
Efectivo y Equivalentes	44,399,161	49,751,492
Derechos a recibir efectivo y Equivalentes	834,462,966	712,726,280
Derechos a recibir Bienes o Servicios	0	32,500
Inventarios	894,689	1,142,023
Almacenes	139,854	0
Otros Activos Circulantes	15,000	15,000
Total de Activo Circulante	879,911,670	763,667,295
Derechos a Recibir Efectivo o Equivalente a Largo Plazo	99,286,729	127,131,973
Bienes Inmuebles	41,302,577	41,302,576
Bienes Muebles	14,956,077	15,193,944
Activos Intangibles	86,688	86,687
Depreciación, Deterioro y amortización Acumulada de Bienes e Intangibles	-7,501,159	-6,654,601
Total de Activo No Circulante	148,130,912	177,060,579
TOTAL DE ACTIVOS	\$1,028,042,582	\$940,727,874

“Cuarto Informe Trimestral Enero-Diciembre del Ejercicio 2019”.





ACTIVO CIRCULANTE

Efectivo y Equivalentes

El rubro de efectivo y equivalentes, representa los recursos disponibles de la Entidad, (Bancos; Inversiones y Valores; y Depósitos en Garantía), al 31 de Diciembre de 2019, tiene un saldo \$44,399,161.00 (Cuarenta y Cuatro Millones Trescientos Noventa y Nueve Mil Ciento Sesenta y Un Pesos 00/100 M.N.), como se muestra a continuación:

a) Bancos

Institución Bancaria	Cuenta Bancaria	Nombre de la cuenta bancaria	Saldo al 31/diciembre/2019
BBVA Bancomer, S.A.	Cuenta núm. 0150677647	Gerencia Matriz	431,313
BBVA Bancomer, S.A.	Cuenta núm. 0150938440	Gastos de Operación o Gasto Corriente	295,773
BBVA Bancomer, S.A.	Cuenta núm. 0153625362	Cuenta bancaria para la Recuperación de los créditos Otorgados en años anteriores	1,725
BBVA Bancomer, S.A.	Cuenta núm. 0112177617	Préstamos Especiales	4,792
Banco Santander (México) S. A.	cuenta núm. 655007051743	Cobertura Prestamos	5,766
Sucursales			
BBVA Bancomer, S.A.	Cuenta núm. 0156356168	Tehuantepec	294,918
BBVA Bancomer, S.A.	Cuenta núm. 0151042335	Abastos	229,688
BBVA Bancomer, S.A.	Cuenta núm. 0151012908	Huajuapán	71,564
BBVA Bancomer, S.A.	Cuenta núm. 0103067173	Tuxtepec	174,857
BBVA Bancomer, S.A.	Cuenta núm. 0155323738	Puerto Escondido	171,305
BBVA Bancomer, S.A.	Cuenta núm. 0156391117	Salina cruz	218,612
BBVA Bancomer, S.A.	Cuenta núm. 0103156788	Loma bonita	181,987
BBVA Bancomer, S.A.	Cuenta núm. 0155060974	Pinotepa Nacional	251,416
BBVA Bancomer, S.A.	Cuenta núm. 0156369618	Ixtepec	118,643



GOBIERNO DEL ESTADO  
DE OAXACA



Institución Bancaria	Cuenta Bancaria	Nombre de la cuenta bancaria	Saldo al 31/diciembre/2019
BBVA Bancomer, S.A.	Cuenta núm. 0156351409	Modulo Azul	321,788
BBVA Bancomer, S.A.	Cuenta núm. 0156670288	Juchitán 13	291,262
BBVA Bancomer, S.A.	Cuenta núm. 0174255208	Juchitán 14	667,463
BBVA Bancomer, S.A.	Cuenta núm. 0185126185	Xoxocotlán	177,944
Banco Santander (México) S.A.	Cuenta núm. 65505863193	Matías Romero	335,367
BBVA Bancomer, S.A.	Cuenta núm. 0185126266	20 de noviembre	161,066
BBVA Bancomer, S.A.	Cuenta núm. 0187204884	Reforma	436,622
BBVA Bancomer, S.A.	Cuenta núm. 0187965591	San Blas	275,543
BBVA Bancomer, S.A.	Cuenta núm. 0103067599	Cd. Judicial	159,900
BBVA Bancomer, S.A.	Cuenta núm. 0189327142	Pochutla	138,592
BBVA Bancomer, S.A.	Cuenta núm. 0191453556	Tlaxiaco	137,355
Banco Santander (México) S.A.	Cuenta núm. 65505470132	Tlacolula	250,944
BBVA Bancomer, S.A.	Cuenta núm. 0190860298	Morelos	6,941,706
Total sucursales			12,008,542
TOTAL			\$12,747,911

b) Fondo Revolvente y Fondo Fijo

Concepto	Saldo al 31/diciembre/2019
Fondo Revolvente	0
Fondo Fijo de Caja	0
Total	\$0

c) Inversiones y Valores.

Concepto	Saldo al 31/diciembre/2019
Contrato de inversión número 2031961004	\$31,564,350

“Cuarto Informe Trimestral Enero-Diciembre del Ejercicio 2019”.



d) Depósitos en Garantía.

Sucursales	Saldo al 31/diciembre/2019
Sucursal Salina Cruz	39,900
Sucursal Loma Bonita	6,000
Sucursal Juchitán 13	15,000
Sucursal Xoxocotlán	26,000
Total	\$86,900

Derechos a Recibir Efectivo o Equivalentes

En el rubro de Derechos a recibir Efectivo y Equivalentes (Otros Deudores Diversos por Cobrar a C.P.; Préstamos Otorgados a C.P. al Sector Privado), el saldo que se expresa en el Estado de Situación Financiera al 31 de diciembre del 2019, corresponde a las provisiones por retenciones de los préstamos otorgados del presente año, integrándose de la siguiente forma: préstamos para el fondo de ahorro, depósito por ingresos que no fueron realizados en el último día del presente mes, préstamos prendarios, remesas enviadas, préstamos quirografarios a trabajadores de este Organismo. En este rubro se tiene un saldo por \$834,462,966.00 (Ochocientos Treinta y Cuatro Millones Cuatrocientos Sesenta y Dos Mil Novecientos Sesenta y Seis Pesos 00/100 M.N.).

ACTIVO NO CIRCULANTE

Está constituido por el conjunto de valores y derechos de realización o disponibilidad con un periodo de tiempo superior a un año.

Bienes muebles

El rubro de Bienes Muebles del Monte de Piedad del Estado de Oaxaca, está integrado de la siguiente forma:

CUENTAS	Saldo al 31/diciembre/2019	Saldo al 31/diciembre/2018
Muebles de Oficina y Estantería	997,853	1,041,312
Equipo de Cómputo y Tecnologías de la Información	1,875,462	2,296,447



GOBIERNO DEL ESTADO  
DE OAXACA



CUENTAS	Saldo al 31/diciembre/2019	Saldo al 31/diciembre/2018
Equipos y Aparatos Audiovisuales	0	0
Equipo Médico y de Laboratorio	0	0
Instrumental Médico y de Laboratorio	0	0
Automóviles y Camiones	1,234,000	1,059,000
Otros Mobiliario y Equipos de Administración	1,549,241	1,558,955
Otros Equipos de Transporte	32,000	16,000
Sistema de Aire Acondicionado, Calefacción	1,005,180	997,389
Herramientas y Máquinas-Herramienta	67,464	29,964
Maquinaria, Otros equipos y Herramientas	0	0
Otros Equipos	8,058,877	8,058,877
Bienes Artísticos, Culturales y Científicos	136,000	136,000
Equipo de Comunicación y de Telecomunicación	0	0
Equipos de Generación Eléctrica, aparatos y accesorios eléctricos	0	0
<b>TOTAL</b>	<b>\$14,956,077</b>	<b>\$ 15,193,944</b>

Al 31 de diciembre de 2019, el saldo del rubro de Activo No Circulante es de \$148,130,912.00 (Ciento Cuarenta y Ocho Millones Ciento Treinta Mil Novecientos Doce Pesos 00/100 M.N.).

### PASIVO

El saldo de este rubro al 31 de diciembre de 2019, asciende a la cantidad de \$447,865,660.00 (Cuatrocientos Cuarenta y Siete Millones Ochocientos Sesenta y Cinco Mil Seiscientos Sesenta Pesos 00/100 M.N.) que corresponden a los compromisos de pagos adquiridos al 31 de diciembre de 2019, con varios proveedores y prestadores de servicios por las adquisiciones de bienes y contratación de servicios por pagar a corto y a largo plazo, también en este rubro se contemplan los montos de las provisiones de nóminas (ISSS, ISR por Honorarios Asimilables a Salarios, Cuotas Sindicales, Fondo de Pensiones y Pensión Alimenticia), Préstamos Hipotecarios, Remesas Recibidas, ISR Retenido por Arrendamiento, 10% Sobre las Demasías Caducas, Demasías a Favor de los Pignorantes, y Retenciones de los Préstamos otorgados a los Servidores Públicos de la modalidad de Base y Fondos en Garantía a Largo Plazo, así como las remesas recibidas a las sucursales detallándose de la siguiente forma:

“Cuarto Informe Trimestral Enero-Diciembre del Ejercicio 2019”.



PASIVO

CUENTAS	Saldo al 31/diciembre/2019	Saldo al 31/diciembre/2018
Deudas por Adquisiciones de Bienes y Contrataciones por Pagar a C.P.	6,244,819	272,030
Retenciones de Impuestos por Pagar a C.P.	2,674,793	2,359,941
Retenciones del sistema de seguridad social a C.P.	0	0
Otras retenciones y contribuciones por pagar a C.P.	3,861,872	5,016,389
Remesas Recibidas.	434,521,956	370,200,892
Deudas por Adquisiciones de Bienes y Contrataciones de Servicios a L.P.	238,640	177,494
Fondo en Garantía a Largo Plazo.	323,580	323,580
<b>TOTAL</b>	<b>\$ 447,865,660</b>	<b>\$ 378,350,326</b>

HACIENDA PÚBLICA/PATRIMONIO

CUENTAS	Saldo al 31/diciembre/2019	Saldo al 31/diciembre/2018
<b>HACIENDA PÚBLICA/PATRIMONIO GENERADO</b>		
Resultados de Ejercicio (Ahorro/Desahorro)	17,685,338	3,803,951
Resultado de Ejercicios Anteriores	527,169,727	523,380,249
Reavalúos	35,609,692	35,361,142
Reservas	87,417	87,417
Rectificaciones de Resultados de Ejercicios Anteriores	-375,252	-255,211
<b>Total de Hacienda Pública/Patrimonio Generado</b>	<b>\$580,176,922</b>	<b>\$562,377,548</b>



La cuenta de Hacienda Pública/Patrimonio, refleja un saldo al 31 de diciembre de 2019, por la cantidad de \$580,176,922.00 (Quinientos Ochenta Millones Ciento Setenta y Seis Mil Novecientos Veintidós Pesos 00/100 M.N.).

Resultado del Ejercicio (Ahorro / Desahorro) asciende a la cantidad de \$17,685,338.00 (Diecisiete Millones Seiscientos Ochenta y Cinco Mil Trescientos Treinta y Ocho Pesos 00/100 M.N.).

## II) NOTAS AL ESTADO DE ACTIVIDADES

Muestra el resultado de las operaciones de la entidad correspondiente al 31 de diciembre de 2019, integrado de la siguiente forma:

CUENTAS	Saldo al 31/diciembre/2019	Saldo al 31/diciembre/2018
INGRESOS Y OTROS BENEFICIOS		
INGRESOS POR VENTAS DE BIENES Y SERVICIOS	219,162,822	184,302,676
TRANSFERENCIAS, ASIGNACIONES, SUBSIDIOS Y OTRAS AYUDAS	68,970,000	102,800,000
INGRESOS FINANCIEROS	2,820,157	7,327,449
OTROS INGRESOS Y BENEFICIOS DE VARIOS	1,212,674	13,038,492
TOTAL DE INGRESOS Y OTROS BENEFICIOS	292,165,653	307,468,617
GASTOS Y OTRAS PERDIDAS		
SERVICIOS PERSONALES	128,750,524	118,733,478
MATERIALES Y SUMINISTROS	3,904,172	4,216,039
SERVICIOS GENERALES	33,635,258	31,825,132
TRANSFERENCIAS INTERNAS Y ASIGNACIONES DE SECTOR PÚBLICO	68,970,000	102,800,000
DONATIVOS A INSTITUCIONES SIN FINES DE LUCRO	36,212,031	33,408,952
ESTIMACIONES, DEPRECIACIONES, DETERIOROS, OBSOLESCENCIAS Y AMORTIZACIONES	1,557,845	1,697,553
OTROS GASTOS	1,450,485	10,983,512
OTROS GASTOS Y PERDIDAS EXTRAORDINARIAS		
TOTAL DE GASTOS Y OTRAS PERDIDAS	274,480,315	303,664,666
AHORRO NETO DEL EJERCICIO	\$17,685,338	\$3,803,951



GOBIERNO DEL ESTADO  
DE OAXACA



## Ingresos y Otros Beneficios

Los ingresos corresponden a los recursos recaudados correspondiente al 31 de diciembre de 2019, los cuales ascienden a un importe de \$292,165,654.00 (Doscientos Noventa y Dos Millones Ciento Sesenta y Cinco Mil Seiscientos Cincuenta y Cuatro Pesos 00/100 M.N.) recursos que fueron comprometidos y devengados durante el cuarto trimestre del ejercicio 2019.

## Gastos y Otras Pérdidas

El rubro de Gastos y Otras Pérdidas, corresponden a lo devengado por la Entidad correspondientes al 31 de diciembre de 2019, por la cantidad de \$274,480,315.00 (Doscientos Setenta y Cuatro Millones Cuatrocientos Ochenta Mil Trescientos Quince Pesos 00/100 M.N.).

## Ahorro /Desahorro Neto del Ejercicio

En el Estado de Actividades al 31 de diciembre del 2019, refleja un Ahorro Neto del Ejercicio por la cantidad de \$17,685,338.00 (Diecisiete Millones Seiscientos Ochenta y Cinco Mil Trescientos Treinta y Ocho Pesos 00/100 M.N.).



### III) NOTAS AL ESTADO DE VARIACIÓN EN LA HACIENDA PÚBLICA

Variaciones de la hacienda Pública/Patrimonio Neto del Ejercicio  
Hacienda Pública/ Patrimonio Generado  
Resultados de Ejercicios Anteriores

El apartado de Hacienda Pública/Patrimonio Generado, al 31 de diciembre de 2019, asciende a la cantidad de \$580,176,922.00 (Quinientos Ochenta Millones Ciento Setenta y Seis Mil Novecientos Veintidós Pesos 00/100 M.N.) integrándose de la siguiente manera:

RUBRO	VARIACIONES
Hacienda Pública/Patrimonio Neto Final del Ejercicio 2018	571,713,158
Resultados de Ejercicios (Ahorro /Desahorro)	17,685,338
Resultados de Ejercicios Anteriores	527,169,727
Reavalúos	35,609,692
Reservas	87,417
Rectificaciones de Resultados de Ejercicios Anteriores	-375,252
Saldo Neto en la Hacienda Pública/Patrimonio 2019	\$580,176,922

### IV) NOTAS AL ESTADO DE FLUJO DE EFECTIVO

Efectivo y equivalentes

1. Análisis de saldo en la cuenta de Efectivo y Equivalentes:

CONCEPTO	Saldo al 31/diciembre/2019	Saldo al 31/diciembre/2018
Efectivos en Bancos – Tesorería	12,747,911	7,716,923
Efectivos en Bancos - Dependencias	0	0
Inversiones temporales (hasta 3 meses)	31,564,350	41,947,669
Fondos con afectación específica	0	0
Depósitos de fondos de terceros y otros	86,900	86,900
Total de Efectivos y Equivalentes	\$44,399,161	\$49,751,492





GOBIERNO DEL ESTADO  
DE OAXACA



Conciliación entre los Ingresos Presupuestarios y Contables  
Correspondiente al 31 de diciembre de 2019  
(Pesos)

1. Total de Ingresos (presupuestarios)		219,162,822
2. Mas Ingresos Contables no Presupuestarios		4,032,831
Incremento por variación de inventarios	0	
Disminución del exceso de estimaciones por pérdida o deterioro u obsolescencia	0	
Disminución del exceso de provisiones	0	
Otros ingresos y beneficios varios	1,212,675	
Otros Ingresos Contables no Presupuestarios	2,820,157	
3. Menos ingresos presupuestarios no contables		0
Producto de capital	0	
Aprovechamiento capital	0	
Ingresos derivados de financiamientos	0	
Otros Ingresos presupuestarios no contables	0	
	0	
4. Ingresos Contables (4+1+2+3)		223,195,653



Conciliación entre los Egresos Presupuestarios y los Gastos Contables  
Correspondiente al 31 de diciembre de 2019  
(Pesos)

<b>1. Total de egresos (presupuestarios)</b>		<b>202,710,856</b>
<b>2. Menos egresos presupuestarios contables</b>		<b>208,870</b>
Mobiliario y equipo de administración	131,659	
Mobiliario y equipo educacional y recreativo	0	
Equipo e instrumental médico y de laboratorio	0	
Vehículos y equipos de transporte	0	
Equipo de defensa y seguridad	0	
Maquinaria, otros equipos y herramientas	77,211	
Activos Biológicos	0	
Bienes inmuebles	0	
Activos intangibles	0	
Obra pública en bienes propios	0	
Acciones y participaciones del capital	0	
Compra de títulos y valores	0	
Inversiones en fideicomisos, mandatos y otros análogos	0	
Provisiones para contingencias y otras erogaciones especiales	0	
Amortización de la deuda pública	0	
Adeudos de ejercicios fiscales anteriores (ADEFAS)	0	
Otros egresos Presupuestales no Contables	0	
<b>3. Más Gastos Contables No Presupuestales</b>		<b>3,008,330</b>
Estimaciones, depreciación, deterioros, obsolescencia, y amortización	1,557,845	
Provisiones	0	
Disminución de inventarios	0	
Aumento por insuficiencia de estimaciones por pérdida o deterioro y obsolescencia	0	
Aumento por insuficiencia de provisiones	0	
Otros Gastos	0	
Otros Gastos Contables No Presupuestales	1,450,485	
<b>4. Total Gastos Contables (4+1+2+3)</b>		<b>205,510,316</b>



## NOTAS DE MEMORIA (CUENTAS DE ORDEN)

Este Organismo opera en tres sucursales en inmuebles recibidos en comodato, estas son: Sucursal de Abastos, Sucursal de Tuxtepec y la Sucursal de Pinotepa, en apego a la normatividad contable, se registraron en cuentas de orden con un valor mínimo resultante del costo de las remodelaciones efectuadas a los inmuebles, así mismo se cuenta con procesos de demandas judiciales.

### Demandas Judiciales en Proceso de Resolución

Representa el valor por los litigios judiciales que pueden derivar una obligación de pago, al 31 de diciembre de 2019, se tiene un saldo de \$2,094,359.00 (Dos Millones Noventa y Cuatro Mil Trescientos Cincuenta y Nueve Pesos 00/100 M.N.).

### Resolución de Demandas en Proceso Judicial

Representa el monto de la contra cuenta que por litigio judicial pueden derivar una obligación de pago, y al 31 de diciembre de 2019, se tiene un saldo de \$2,094,359.00 (Dos Millones Noventa y Cuatro Mil Trescientos Cincuenta y Nueve Pesos 00/100 M.N.).

### Bienes Concesionados o en Comodatos:

Bienes Bajo Contrato de Comodato. Representa los bienes recibidos bajo contrato de comodato al 31 de diciembre de 2019 tiene un saldo de \$1,491,715.00 (Un Millón Cuatrocientos Noventa y Un Mil Setecientos Quince Pesos 00/100 M.N.) está integrado de la siguiente manera:

Sucursales	Ubicación	Importe Remodelación
Sucursal Abastos	Calzada Valerio Trujano No. 801, Oaxaca de Juárez, Oaxaca.	613,910
Sucursal Tuxtepec	20 de noviembre No. 170, Colonia Centro San Juan Bautista Tuxtepec, Oaxaca.	66,027
Sucursal Pinotepa	Av. Juárez No. 217, Colonia Centro Pinotepa, Centro Santiago Pinotepa, Oaxaca.	811,778
Total		\$1,491,715



GOBIERNO DEL ESTADO  
DE OAXACA



Contrato de Comodato por Bienes. Representa los bienes recibidos bajo contrato de comodato tiene un saldo al 31 de diciembre de 2019 de \$1,491,715.00 (Un Millón Cuatrocientos Noventa y Un Mil Setecientos Quince Pesos 00/100 M.N.)

## NOTAS DE GESTIÓN ADMINISTRATIVA

### 1. Introducción.

La Sexagésima Tercera Legislatura Constitucional del Estado Libre y Soberano de Oaxaca, por Decreto 1460 publicado en el Periódico Oficial del Gobierno del Estado de Oaxaca del día 19 de abril de 2018, emite la Ley del Monte de Piedad del Estado de Oaxaca. Ordenamiento que consagra al Monte de Piedad del Estado de Oaxaca como un Organismo Público Descentralizado, de carácter social, sin fines de lucro, con personalidad jurídica y patrimonio propio; con plena autonomía presupuestal, financiera, técnica, administrativa y de gestión, que atendiendo al cumplimiento de sus objetivos y a la naturaleza de sus funciones queda exceptuado de la aplicación de la Ley de Entidades Paraestatales del Estado de Oaxaca.

### 2. Panorama Económico y Financiero.

El Monte de Piedad del Estado de Oaxaca es un Organismo Público Descentralizado, de carácter social y sin fines de lucro y de acuerdo a su propia naturaleza debe establecer las reglas que lo regirán en su interior, debiendo además analizar de manera permanente los factores micro y macro económicos que puedan llegar a incidir en las operaciones que realiza y por tanto en los ingresos que genera.

Luego de un año 2019 caracterizado de estancamiento, la economía de México, en la opinión de múltiples analistas financieros y bursátiles, presenta diversos riesgos que determinarán los posibles escenarios para 2020, entre ellos se destaca:

1. La desaceleración de la economía de Estados Unidos. Diversos agentes financieros prevén una fuerte desaceleración en la actividad económica americana hacia finales de 2020, pero ya desde hace algunos meses el sector manufacturero estadounidense ha estado presentando contracción, derivada de la guerra comercial que el presidente Trump ha emprendido contra el mundo, lo que ha sacado del mercado a la industria.

2. La reducción de las calificaciones de Pemex y de la deuda soberana. Tanto S&P como Moody's mantienen la calificación de Pemex y de la deuda soberana en

“Cuarto Informe Trimestral Enero-Diciembre del Ejercicio 2019”.



GOBIERNO DEL ESTADO  
DE OAXACA



perspectiva negativa. La baja actividad económica o en un extremo una contracción de la misma afecta la recaudación, y con esto las calificadoras podrían llegar a degradar la calificación o inclusive a quitar el grado de inversión a México.

3. La contracción de la inversión ante la incertidumbre sobre las políticas públicas. No se ve probable que el clima de desconfianza que ha imperado desde finales de 2018 se pueda revertir, ante las circunstancias que prevalecen en el entorno y las señales que manda el Estado en su conjunto.

4. La inseguridad creciente. Este es el principal obstáculo para la buena marcha de los negocios en México, según diversas encuestas e indicadores, en donde el problema se ve que crece y se propaga a diversas regiones, en lugar de disiparse.

5. La debilidad del Estado de derecho. Una condición básica para la confianza en los negocios es que el Estado mantenga una estricta aplicación del Estado de Derecho y de respeto a las instituciones.

Del lado positivo, también existen factores que pueden contribuir a un mayor dinamismo. Entre ellos podríamos resaltar los siguientes:

1. La disciplina fiscal que favorece el mantener la deuda pública estable como porcentaje del PIB, y, por lo tanto, favorece la estabilidad financiera y cambiaria

2. Las remesas familiares que superan un flujo anual de 33 mil millones de dólares, y fortalecen al mercado interno y al peso como divisa.

3. La política salarial, que puede generar junto con el gasto social cierto nivel de consumo.

4. El Programa de Inversión Privada en Proyectos de Infraestructura.

5. La ratificación del TMEC por parte de los congresos de Estados Unidos y Canadá, lo que en opinión de analistas políticos representa un contrapeso a la hegemonía del poder que tiene actualmente la denominada "4ª Transformación" y le da una perspectiva favorable de largo plazo a nuestro país.

Ante este balance de factores, y con base en la opinión de varios Centros de Estudios Económicos del sector financiero, se puede proyectar un escenario base para el año 2020, el cual se presenta a continuación.

Los 10 principales pronósticos de la economía mexicana para 2020:



GOBIERNO DEL ESTADO  
DE OAXACA



1. La economía mexicana observará de nuevo una condición de estancamiento en 2020. Se estima, de acuerdo a datos del INEGI, un rango de variación de entre el -0.2 a +0.8 por ciento en el PIB para 2020.
2. Las calificadoras internacionales degradarán la calificación de la deuda soberana y la de Pemex en el segundo trimestre del año. No se prevé que México pierda el grado de inversión.
3. La inflación será mayor que en 2019. La inflación podría mantenerse baja en el primer trimestre, y ser más alta en la segunda parte, cerrando en 3.8-4.2 por ciento anual.
4. El tipo de cambio tenderá a estabilizarse en 19.00-19.50 pesos por dólar en el primer trimestre. Pero de cumplirse nuestra previsión de una reducción moderada en las calificaciones de la deuda soberana, podría rebasar 21.00 pesos por dólar en el segundo trimestre. El Banco de México podría bajar aún más su tasa de referencia en el primer trimestre, pero a partir de la degradación de las calificaciones, tendría que subirla de nuevo en el segundo trimestre, para luego marcar mayor estabilidad.
5. El desempleo aumentará gradualmente en 2020. Proyectamos que la tasa de desempleo cierre cerca de 4.0 por ciento.
6. La inversión privada observará una contracción de -1.0 por ciento anual, después de bajar cerca de -6.0 por ciento en 2019.
7. El déficit en la cuenta corriente de la balanza de pagos será menor que el de 2019,
8. Las finanzas públicas estarán sumamente presionadas a lo largo del año. Es posible que se presente un recorte en el gasto público.
9. El crédito a las empresas y al consumo se van a desacelerar.
10. Los mercados accionarios de México no tendrán buenos resultados en el 2020 (Índice de Precios y Cotizaciones 48 mil puntos en diciembre de 2020).

De repente se escucha por ahí la necesidad de que México implemente una política contra cíclica. De acuerdo a la opinión de varias instituciones bancarias, México no tiene mucho margen de maniobra. Lo que se necesita es recuperar la confianza de los inversionistas, con reglas claras y permanentes, un esquema fiscal congruente y competitivo, brindar seguridad y aplicar efectivamente el Estado de derecho.

“Cuarto Informe Trimestral Enero-Diciembre del Ejercicio 2019”.



GOBIERNO DEL ESTADO  
DE OAXACA



### 3. Autorización e Historia.

En el año de 1849 crean los liberales, durante el gobierno de Benito Juárez; las "Casas de Empeño"; 19 años después, en 1868, el Gobernador Félix Díaz, funda el primer Monte de Piedad en la capital de Oaxaca y se establece en la casa N° 5 de la segunda calle de Juárez (hoy Macedonio Alcalá).

En el año de 1870 el Gobierno compra la casa de Manuel Eduardo Goytia, llamada del Ex-estanco, (esq. Morelos y Alcalá) en la suma de seis mil pesos, tocando los límites de la casa de Carbajal, de la Factoría y de Félix Díaz, conocida como la de la Factoría. Posteriormente, sería cerrado por convulsiones políticas en el país.

En el año de 1875, el Congreso del Estado faculta al ejecutivo para que contrate un empréstito de veinte mil pesos para establecer el Montepío, situándose en la esquina de Murguía y Cinco de Mayo, en lo que había sido el convento de Sta. Catalina y, después Palacio Municipal; hoy Hotel Quinta Real, también es cerrada.

En el año de 1881 el gobernador de Oaxaca Porfirio Díaz, consigue que el Nacional Monte de Piedad de México establezca en la capital del Estado una sucursal. Queda establecida en la casa N.º 36 de la Avenida Hidalgo de esta ciudad y funciona por dos años.

En el año de 1891, Gregorio N. Chávez instala un Monte de Piedad siendo gobernador, en el antiguo seminario de Oaxaca en lo que hoy es el gimnasio de la UABJO, por la Avenida Morelos siendo inaugurado el cinco de mayo de 1891.

En el año de 1903, Emilio Pimentel, aprueba que lo que exceda a su capital, se considere como utilidades, destinándolas a la adquisición de un local y construcción de un edificio destinado al Monte de Piedad y a la adquisición de un terreno y construcción en él de un Hospital General.

Por segunda vez se compra el edificio que en ese entonces funcionaba como Escuela Normal para Profesores del Estado, en la segunda calle de Macedonio Alcalá, antes calle del Estanco, en la casa No. 5 (hoy edificio del Monte de Piedad) donde estuvo el Real Estanco y que en 1858 fue Casa de Moneda.

Sustituye como administrador del Monte a don Julio Fenelón Demetrio Calvo y en el año de 1916 el dos de marzo las fuerzas soberanas evacuan la ciudad y fuerzas extrañas a Oaxaca entran y saquean varios comercios y el Monte de Piedad, la gente desconcertada e impotente veía como se perdían sus pertenencias sobre todo sus joyas y armas.

"Cuarto Informe Trimestral Enero-Diciembre del Ejercicio 2019".



GOBIERNO DEL ESTADO  
DE OAXACA



Durante la administración de José Inés Dávila, las tropas zapatistas de Higinio Aguilar saquean la ciudad incendiando la sección del palacio donde estaban los archivos de los tribunales tratando de quemar expedientes, además de saquear comercios y el Monte de Piedad, de donde extraen principalmente las joyas y armas que ahí se encontraban.

Diecisiete años después se volvería a abrir nuevamente esta institución, siendo gobernador del Estado el Lic. Anastasio García Toledo, en 1933 en la casa número cinco de la calle de Armenta y López por estar ocupado su edificio por el gobierno del estado, pues el Palacio de Gobierno había quedado dañado por los temblores de 1928 y 1931, se repara el Palacio de Gobierno y el edificio es vuelto a ocupar por el Monte de Piedad que regresa a su edificio de Morelos y Alcalá en 1936.

En el periódico "El Oaxaqueño" (antes Mercurio) del diez de marzo de 1936, se da la noticia en primera página de la inauguración del Monte de Piedad del Estado, en el local que ocupa esta institución de crédito sita en la casa número 5 de Armenta y López de esta ciudad.

Decreto de Creación:

La Sexagésima Tercera Legislatura Constitucional del Estado Libre y Soberano de Oaxaca, por Decreto 1460 publicado en el Periódico Oficial del Gobierno del Estado de Oaxaca del día 19 de abril de 2018, emite la Ley del Monte de Piedad del Estado de Oaxaca. Ordenamiento que consagra al Monte de Piedad del Estado de Oaxaca como un Organismo Público Descentralizado, de carácter social, sin fines de lucro, con personalidad jurídica y patrimonio propio; con plena autonomía presupuestal, financiera, técnica, administrativa y de gestión, que atendiendo al cumplimiento de sus objetivos y a la naturaleza de sus funciones queda exceptuado de la aplicación de la Ley de Entidades Paraestatales del Estado de Oaxaca.

#### 4. Organización y Objeto Social

El Monte de Piedad del Estado de Oaxaca, de conformidad con su Ley, tiene dos Órganos de Autoridad integrados por el Consejo de Administración, que es la autoridad suprema y el Director General.

Los Objetivos del Monte de Piedad se encuentran descritos en el Artículo 3° de su Ley y son:

"Cuarto Informe Trimestral Enero-Diciembre del Ejercicio 2019".





GOBIERNO DEL ESTADO  
DE OAXACA



- I. Efectuar aportaciones vía donativos para obras y acciones de beneficencia, ejecutadas por Dependencias y Entidades de la Administración Pública Estatal, Asociaciones, Fundaciones, Fideicomisos, que en términos de Ley realicen obras en beneficio asistencial de instituciones, comunidades y personas del Estado de Oaxaca, de conformidad con los Lineamientos que emita el Consejo de Administración. Los donativos podrán ser tanto para personas físicas o morales en los términos que establezcan los Lineamientos que emita el Consejo de Administración, y;
- II. Otorgar a toda persona física o moral préstamos y créditos a tasas de interés bajo e inferiores a las tasas activas del mercado.

Para el cumplimiento de lo dispuesto en este artículo, se deberán suscribir los instrumentos jurídicos correspondientes.

Asimismo, se realizan préstamos quirografarios a los trabajadores de base, del Gobierno del Estado de Oaxaca.

a) Ejercicio fiscal.

2019.

b) Régimen jurídico.

El Monte de Piedad del Estado de Oaxaca, es un Organismo Público Descentralizado de carácter social, sin fines de lucro, con personalidad jurídica y patrimonio propio; con plena autonomía presupuestal, financiera, técnica, administrativa y de gestión, que atendiendo al cumplimiento de sus objetivos y a la naturaleza de sus funciones queda exceptuado de la aplicación de la Ley de Entidades Paraestatales del Estado de Oaxaca.

Con régimen Tributario dentro del Título Tercero “De las Personas Morales con Fines no Lucrativos”, de la Ley del Impuesto sobre la Renta.

**c)** Consideraciones fiscales del ente.

- Entero de retenciones mensuales de I.S.R. por sueldos y salarios.
- Entero de retenciones mensuales de I.S.R. por ingresos asimilados a salarios.
- Entero de retenciones mensuales de I.S.R. por arrendamientos.

“Cuarto Informe Trimestral Enero-Diciembre del Ejercicio 2019”.



GOBIERNO DEL ESTADO  
DE OAXACA



- Entero de retenciones mensuales de I.S.R. por servicios profesionales (Honorarios).
  - Declaración informativa mensual de Proveedores (DIOT).
- d) Estructura organizacional básica.



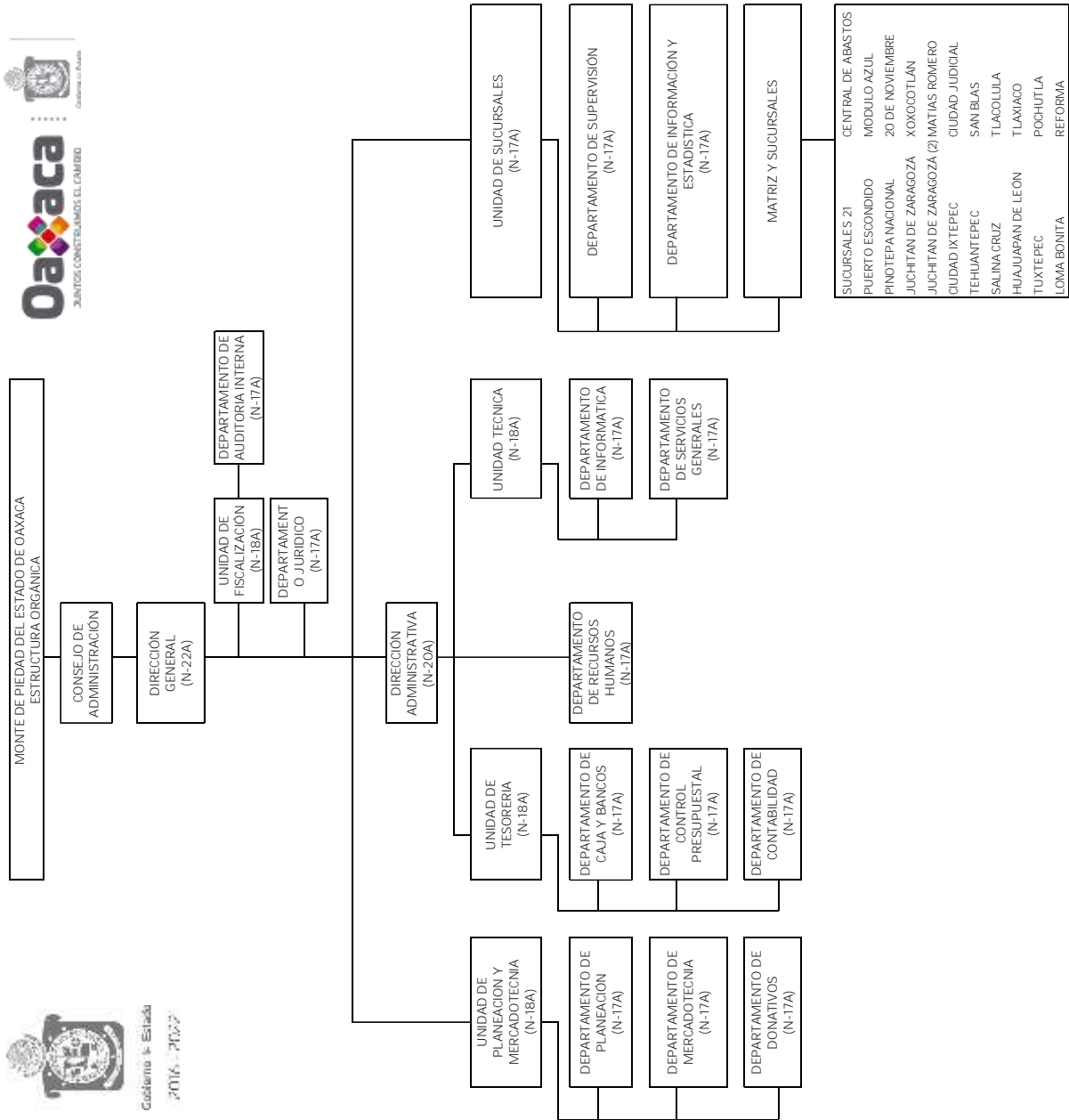
GOBIERNO DEL ESTADO DE OAXACA



MONTE DE PIEDAD DEL ESTADO DE OAXACA ESTRUCTURA ORGANICA



GOBIERNO DEL ESTADO DE OAXACA





GOBIERNO DEL ESTADO  
DE OAXACA



## 5. Bases de Preparación de los Estados Financieros

El Monte de Piedad del Estado de Oaxaca, cuenta con su propio Manual de Contabilidad, en apego al Manual emitido por el Consejo Nacional de Armonización Contable (CONAC), con base en las mejores prácticas en materia de transparencia que el Monte de Piedad del Estado de Oaxaca, adopta en razón de la entrada en vigor de su nueva orden jurídica y en estricto apego a lo dispuesto en los artículos 2 y 20 de la su Ley, mismo que por su naturaleza está en proceso de actualización constante.

Las operaciones, transacciones y transformaciones internas, se registran a su costo histórico en apego a los Postulados Básicos de Contabilidad Gubernamental.

Los Estados Financieros del Monte de Piedad del Estado de Oaxaca deberán sujetarse a los criterios de utilidad, confiabilidad, relevancia, comprensibilidad y de comparación, así como brindan como oportunidad, veracidad, representatividad, objetividad, suficiencia, posibilidad de predicción que permite una correcta toma de decisiones.

Este Organismo Público Descentralizado tiene la obligación de emitir información contable, presupuestaria y programática sobre la base técnica prevista en los documentos técnicos contables con base en las mejores prácticas en materia de transparencia que el Monte de Piedad del Estado de Oaxaca, adopta en razón de la entrada en vigor de su nuevo orden jurídico y en estricto apego a lo dispuesto en los artículos 9 y 20 de su Ley.

## 6. Políticas de Contabilidad Significativas

- a) Los bienes inmuebles, se encuentran registrados en Contabilidad a valor catastral.
- b) No se realizan operaciones con el extranjero.
- c) No se tienen inversiones en acciones del Sector Paraestatal.
- d) Los inventarios comprenden; los bienes en Tránsito que son para los donativos a las instituciones de Beneficencia Pública.



GOBIERNO DEL ESTADO  
DE OAXACA



- e) Beneficios a empleados: El cálculo de la reserva actuarial, valor presente de los ingresos esperados comparado con el valor presente de la estimación de gastos, tanto de los beneficiarios actuales como futuros, es competencia de la Oficina de Pensiones del Estado de Oaxaca.
- f) Se realizan provisiones por concepto del devengo del gasto presupuestal.
- g) No existen reservas.
- h) Cambios en políticas contables: Todos los cambios en las políticas contables realizadas en este trimestre, se llevan a cabo previa autorización por la Dirección Administrativa de este Organismo.
- i) Reclasificaciones: Se realizaron reclasificaciones contables en el presente trimestre.
- j) Se han realizado depuración y cancelación de saldos en el presente ejercicio.

## 7. Posición en Moneda Extranjera y Protección por Riesgo Cambiario

No se realizan operaciones en moneda extranjera.

## 8. Reporte Analítico del Activo

- a) Vida útil o porcentajes de depreciación, deterioro o amortización utilizados en los diferentes tipos de activos:



GOBIERNO DEL ESTADO  
DE OAXACA

Descripción	Importe	Depreciación Anual %	Importe	Depreciación Mensual	Acumulada	Saldo por Depreciar	Saldo en Libros
Cuenta: Muebles de Oficina y Estantería	420,488.62	10 %	37,768.86	3,147.41	211,100.87	166,587.75	420,488.62
Cuenta: Equipo de Cómputo y de Tecnología de la Información	1,396,158.61	30 %	271,410.96	22,617.58	650,657.06	254,046.14	1,398,458.61
Cuenta: Otros Mobiliarios y Equipos de Administración	317,136.84	10 %	31,563.68	2,630.31	169,021.12	146,615.72	317,136.84
Cuenta: Automóviles y Camiones **	954,000.00						954,000.00
Cuenta: Maquinaria Otros Equipos y Herramientas	5,008.50	10 %	500.85	41.74	208.69	4,799.81	5,008.50
Cuenta: Sistemas de Aire Acondicionado, Calefacción y Refrigeración Industrial y Comercial	49,240.52	10 %	4,923.95	410.33	25,591.94	23,648.58	49,240.52
Cuenta: Otros Equipos	238,768.60	10 %	23,876.86	1,989.74	71,748.18	167,020.43	238,768.60
Cuenta: Licencias Informáticas e Intelectuales	69,857.53	15%	20,957.23	1,746.44	10,478.63	59,378.90	69,857.53

\*\*En relación a la cuenta de Automóviles y camiones, no se depreciaron por ser unidades vehiculares de años anteriores, y el importe que se presenta en la tabla obedece a las reevaluaciones, que se han realizado durante el ejercicio.



GOBIERNO DEL ESTADO  
DE OAXACA



Lo anterior conforme la “Guía de vida útil estimada y porcentajes de depreciación”, de conformidad con las Principales Reglas de Registro y Valoración del Patrimonio (Elementos Generales), publicadas en el Diario Oficial de la Federación (DOF), el 27 de diciembre de 2010 y con las Reglas Específicas del Registro y Valoración del Patrimonio, publicadas en el (DOF) el 13 de diciembre de 2011.

b) Cambios en el porcentaje de depreciación o valor residual de los activos. A la fecha no se han realizado cambios en el porcentaje.

c) Importe de los gastos capitalizados en el ejercicio, tanto financieros como de investigación y desarrollo. No aplica.

d) Riesgos por tipo de cambio o tipo de interés de las inversiones financieras. El Monte de Piedad del Estado de Oaxaca, no realiza operaciones con empresas extranjeras.

e) Valor activado en el ejercicio de los bienes construidos por la entidad. El Monte de Piedad del Estado de Oaxaca, no ha realizado construcciones en este Organismo.

f) Otras circunstancias de carácter significativo que afecten el activo, tales como bienes en garantía, señalados en embargos, litigios, títulos de inversiones entregados en garantías, baja significativa del valor de inversiones financieras, etc. El Monte de Piedad del Estado de Oaxaca, a la fecha no cuenta con un proceso Administrativo y/o Judicial, que ponga en riesgo el patrimonio de este Organismo.

En el artículo 10 de la Ley del Monte de Piedad del Estado de Oaxaca que a la letra dice “Los bienes muebles e inmuebles son propiedad del Monte de Piedad del Estado de Oaxaca y por lo tanto inembargables. En consecuencia, no podrá emplearse la vía de apremio, ni dictarse auto de ejecución para hacer efectivas las sentencias dictadas a favor de particulares en contra del Monte de Piedad del Estado de Oaxaca. En los mismos términos, son inembargables las cuentas bancarias, depósitos en efectivo, recursos presupuestales propios, todo derecho de crédito y todo tipo de valores que se encuentren en las depositarías y almonedas pertenecientes al Monte de Piedad del Estado de Oaxaca”.

Asimismo, en el artículo 11 de la Ley del Monte de Piedad del Estado de Oaxaca se establece que la enajenación de bienes inmuebles del dominio público, deberá ser autorizada por el Congreso del Estado; y por cuanto a enajenación de bienes muebles que integran el patrimonio del Monte de Piedad del Estado de Oaxaca, se hará conforme a los lineamientos específicos que emita el Consejo de Administración.

g) Desmantelamiento de Activos, procedimientos, implicaciones, efectos contables. No aplica.

“Cuarto Informe Trimestral Enero-Diciembre del Ejercicio 2019”.



h) Administración de activos; planeación con el objetivo de que el ente los utilice de manera más efectiva. No aplica.

Reporte Analítico del Activo

Concepto	Saldo Inicial	Cargos del Periodo	Abonos del Periodo	Saldo Final	Variación del Periodo
<b>ACTIVO</b>					
Activo Circulante	\$872,189,404	\$226,559,560	\$218,837,294	\$879,911,670	\$7,722,266
Efectivo y Equivalentes	25,575,526	120,445,253	101,621,618	44,399,161	18,823,635
Derechos a Recibir Efectivo o Equivalentes	845,645,989	105,706,519	116,889,542	834,462,966	-11,183,023
Derechos a Recibir Bienes o Servicios	11,800	0	11,800	0	-11,800
Inventarios	637,832	393,067	136,210	894,689	256,857
Almacenes	364,576	14,720	178,124	139,854	-163,403
Estimación por Pérdida o Deterioro de Activos Circulantes	0	0	0	0	0
Otros Activos Circulantes	15,000	0	0	15,000	0
Activo No Circulante	148,718,381	60,089	647,558	148,130,912	-587,469
Derechos a Recibir Efectivo o Equivalentes a Largo Plazo	99,756,457	0	469,728	99,286,729	-469,728
Bienes Inmuebles, Infraestructura y Construcciones en Proceso	41,302,577	0	0	41,302,577	0
Bienes Muebles	15,010,156	2,900	56,979	14,956,077	-54,079
Activos Intangibles	86,688	0	0	86,688	0
Depreciación, Deterioro y Amortización Acumulada de Bienes	-7,437,497	57,189	120,851	-7,501,159	-63,662
Activos Diferidos	0	0	0	0	0
Estimación por Pérdida o Deterioro de Activos no Circulantes	0	0	0	0	0
Otros Activos no Circulantes	0	0	0	0	0
<b>TOTAL DEL ACTIVO</b>	<b>\$1,020,907,785</b>	<b>\$226,619,649</b>	<b>\$219,484,852</b>	<b>\$1,028,042,582</b>	<b>\$7,134,797</b>





GOBIERNO DEL ESTADO  
DE OAXACA



- a) Inversiones Financieras. Este Organismo tiene una cuenta de Inversión, suscrita con la Institución Bancaria BBVA Bancomer S.A, en moneda nacional, el rendimiento de ésta es calculado a la tasa de Fondo Gubernamental (publicado por Valmer), bajo nivel de riesgo de inversión sin existir plazo mínimo de permanencia en este mes de diciembre del año en curso se obtuvo el equivalente al 0.59% mensual.
- b) Inversiones en empresas de participación mayoritaria. El Monte de Piedad del Estado de Oaxaca, no realiza inversiones con empresas de participación mayoritaria.
- c) Inversiones en empresas de participación minoritaria. El Monte de Piedad del Estado de Oaxaca, no realiza inversiones con empresas de participación minoritaria.

#### 9. Fideicomisos, Mandatos y Análogos

No se cuenta con Fideicomisos, Mandatos y Análogos.

#### 10. Reporte de la Recaudación

- a) Análisis del comportamiento de la recaudación.

El Monte de Piedad del Estado de Oaxaca, no recibe recursos presupuestales por parte del Gobierno de Estado, sus ingresos derivan del cumplimiento de su objetivo descrito en el artículo 3 fracción II de su Ley, los cuales según sus estados financieros desde el año 2013, han sido los que se muestran a continuación:

#### Detalle de ingresos

Periodo	Año	Ingresos generados
Enero -Diciembre	2013	204,782,855
Enero-Diciembre	2014	179,206,539
Enero-Diciembre	2015	175,368,416
Enero-Diciembre	2016	187,830,648
Enero-Diciembre	2017	202,534,865
Enero-Diciembre	2018	204,668,617
Enero-Diciembre	2019	292,165,653



GOBIERNO DEL ESTADO  
DE OAXACA



Las cifras corresponden a ingresos anuales de 2013 al 2018. En el caso de 2019, es con corte al 31 de diciembre. Se resalta que a partir de 2017, se inició el registro de “**TRANSFERENCIAS INTERNAS Y ASIGNACIONES AL SECTOR PÚBLICO**”.

b) Proyección de la recaudación e ingresos en el mediano plazo.

Actualmente el Monte de Piedad, se encuentra preparando toda la normatividad que resulta necesaria para dar estricto cumplimiento a su Ley y poder obtener otras más y mejores fuentes de ingreso que le permitan incrementar las cantidades destinadas al cumplimiento de su objetivo marcados en el artículo 3° fracciones I y II.

11. Información sobre la Deuda y el Reporte Analítico de la Deuda

No existe deuda pública.

12. Calificaciones otorgadas

A la fecha no existe la necesidad de una contratación de deuda, por lo que no existen calificaciones de la calidad crediticia de este Organismo.

13. Proceso de Mejora

a) Principales Políticas de Control Interno

El 20 de diciembre de 2018, fue aprobado en Sesión Ordinaria del Consejo de Administración del Monte de Piedad del Estado de Oaxaca, el Programa Operativo Anual 2019 (P.O.A.) así como el Anteproyecto de Presupuesto de Egresos. En este documento se incluyó una Matriz de Indicadores de Resultados, con la que se realizó evaluación de la gestión por cada una de las áreas y se establecieron acciones correctivas en las variaciones que se registraron en los rangos de gestión de los indicadores respectivos.

Con motivo de la vigencia de la nueva Ley del Monte de Piedad, la Dirección General por conducto de la Dirección Administrativa, está realizando diversas actividades, tendientes a la alineación de las funciones del personal a las nuevas atribuciones conferidas en la Ley.

“Cuarto Informe Trimestral Enero-Diciembre del Ejercicio 2019”.



GOBIERNO DEL ESTADO  
DE OAXACA



b) Medidas de desempeño financiero, metas y alcance.

Para el Ejercicio 2019 el Monte de Piedad del Estado de Oaxaca alineó su Programa Operativo Anual para el cumplimiento de los temas 1.5 Inclusión Económica y 1.6 Grupos en Situación de Vulnerabilidad del Eje número 1 "Oaxaca Incluyente con Desarrollo Social".

Para tales efectos se implementaron los siguientes indicadores:

Indicador I

Objetivo del tema.

1.5. Inclusión económica.

Efectuar préstamos de dinero con intereses bajos, mediante garantía prendaria a personas necesitadas, sobre bienes que quedarán bajo custodia de este organismo. En el caso de que los bienes sujetos a garantía prendaria no excedan el equivalente a cinco salarios mínimos generales diarios vigentes, el préstamo correspondiente no causará intereses, siempre y cuando se realice por único plazo de tres meses.



GOBIERNO DEL ESTADO  
DE OAXACA



Dimensión	Nombre del Indicador	Definición del indicador	Método de cálculo	Unidad de medida	Frecuencia de medición	Meta	Medios de Verificación	Sentido esperado
Eficacia	Porcentaje de variación en el número de Préstamos Prendarios de Alhajas y Varios.	Mide la Variación Porcentual del número de Préstamos Prendarios Otorgados de Alhajas y Varios.	$PVNPPAV = \frac{(NPPOAV \text{ periodo actual} - NPPOAV \text{ periodo base})}{(NPPOAV \text{ periodo base})} \cdot 100$ <p>PVNPPAV: Porcentaje de Variación del Número de Préstamos Prendarios en Alhajas y Varios.</p> <p>NPPOAV periodo actual: Número de Préstamos Prendarios Otorgados en Alhajas y Varios en el periodo 2019.</p> <p>NPPOAV periodo base: Número de Préstamos Prendarios Otorgados en Alhajas y Varios en el periodo 2018.</p>	Porcentaje	Trimestral	1er, 2do, 3er y 4to Trimestre 4%	Área: Departamento de Informática. Responsable Lic. Rubén Reyes Ramírez Documento: Reporte de colocación	Ascendente
Eficacia	Porcentaje de Variación en Número de Préstamos Prendarios de Unidades de Motor.	Mide la Variación porcentual del Número de Préstamos Prendarios Otorgados de Unidades de Motor.	$PVNPPUM = \frac{(NPPUUM \text{ periodo actual} - NPPUUM \text{ periodo base})}{(NPPUUM \text{ periodo base})} \cdot 100$ <p>PVNPPUM: Porcentaje de Variación del Número de Préstamos Prendarios en Unidades de Motor.</p> <p>NPPUUM periodo actual: Número de Préstamos Prendarios Otorgados en Unidades de Motor en el periodo 2019.</p> <p>NPPUUM periodo base: Número de Préstamos Prendarios Otorgados en Unidades de Motor en el periodo 2018.</p>	Porcentaje	Trimestral	1er, 2do, 3er y 4to Trimestre 4%	Área: Departamento de Informática. Responsable Lic. Rubén Reyes Ramírez Documento: Reporte de colocación	Ascendente
Eficacia	Porcentaje de Préstamos Quirografarios que han sido Reestructurados.	Del total de préstamos quirografarios, presenta el porcentaje de los que han sido Reestructurados	$PQR = \frac{(NPQR \text{ periodo actual})}{(TPQO \text{ periodo actual})} \cdot 100$ <p>PQR= Porcentaje de Préstamos Quirografarios Reestructurados.</p> <p>NPQR periodo actual= Número de Préstamos Quirografarios que presentan Reestructura en el periodo 2019.</p> <p>TPQO periodo actual= Total de Préstamos Quirografarios Otorgados en el periodo 2019</p>	Porcentaje	Anual	45% Anual	Área: Sucursal Morelos. Responsable: Lic. Amadita Herrera Ríos. Documento: Informe de Reestructuras de Préstamos	Constante
Eficacia	Porcentaje de Subastas Realizadas con respecto de las Programadas.	Mide el Porcentaje de avance de la realización de las Subastas en relación a las establecidas.	$PSR = \frac{(Subastas \text{ realizadas en el periodo } 2019)}{(Total \text{ de Subastas programadas en el periodo } 2019)} \cdot 100$ <p>PSR: Porcentaje de Subastas Realizadas en el Periodo 2019</p>	Porcentaje	Trimestral	100%	Área: Unidad de Sucursales. Responsable: C.P. Martha Nereida López Vergara. Documento: Calendario de Subastas.	Constante



Indicador II

Objetivo del tema

1.6. Grupos en situación de vulnerabilidad.

Efectuar aportaciones para obras y acciones de beneficencia a ejecutar por dependencias y entidades de la Administración Pública Estatal, asociaciones, Fundaciones, Fideicomisos, que en términos de ley realicen obras en beneficio asistencial de instituciones, comunidades y personas del Estado de Oaxaca.

Dimensión	Nombre del Indicador	Definición del indicador	Método de cálculo	Unidad de medida	Frecuencia de medición	Meta	Medios de Verificación	Sentido esperado
Eficacia	Porcentaje de Solicitudes de Donativos Atendidas con respecto de las recibidas.	Mide el porcentaje de avance de atención a las solicitudes de Donativos en relación con las que se recibieron.	$PSA = \frac{(\text{solicitudes atendidas en el periodo 2019})}{(\text{Total de Solicitudes recibidas en el periodo 2019})} \times 100$ PSA: Porcentaje de Solicitudes Atendidas en el periodo 2019.	Porcentaje	Trimestral	100%	Área: Departamento de Donativos. Responsable: Lic. María Fernanda Guzmán Prado. Documento: Reporte de Solicitudes Atendidas.	Constante

Para el cumplimiento de dichos objetivos este Organismo Público Descentralizado orientó el ejercicio de los recursos públicos en apego a los principios de eficiencia, eficacia, economía, transparencia y honradez que establece el Artículo 137 de la Constitución Política del Estado Libre y Soberano de Oaxaca, privilegiando siempre la transparencia y rendición de cuentas.

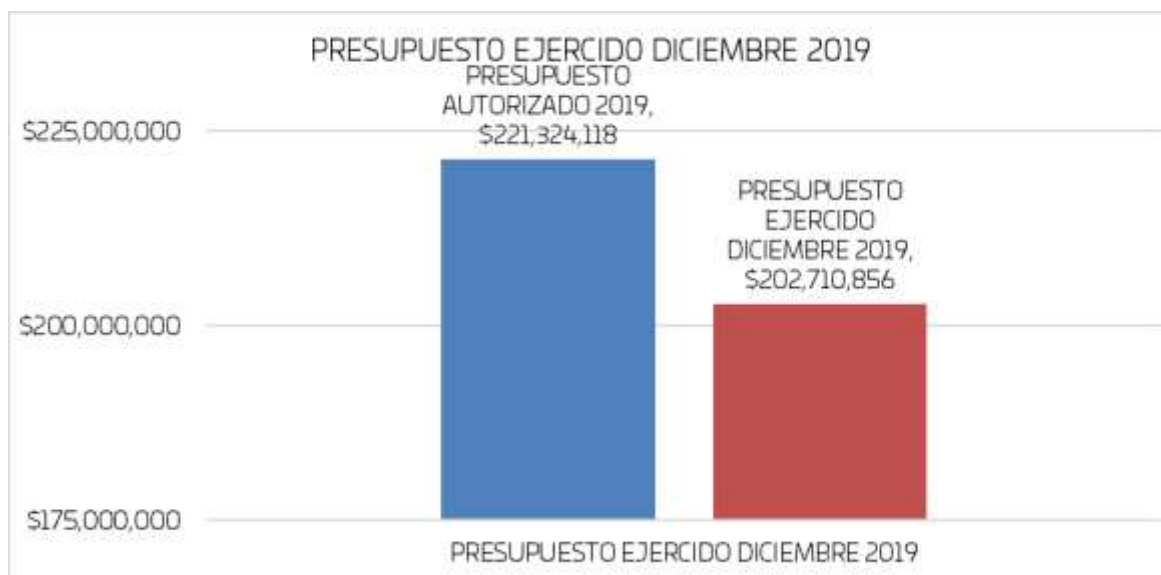
Fortaleció las estrategias institucionales para garantizar políticas de gasto que coadyuvan a transmitir a los usuarios de los servicios del Monte de Piedad del Estado de Oaxaca, la seguridad y confianza de contar con un aliado en sus finanzas personales, esto ante el inminente crecimiento de casas de empeño que devastan la economía familiar de los usuarios de estas y contra los cuales resulta difícil competir por las grandes cantidades de dinero que invierten en publicidad.

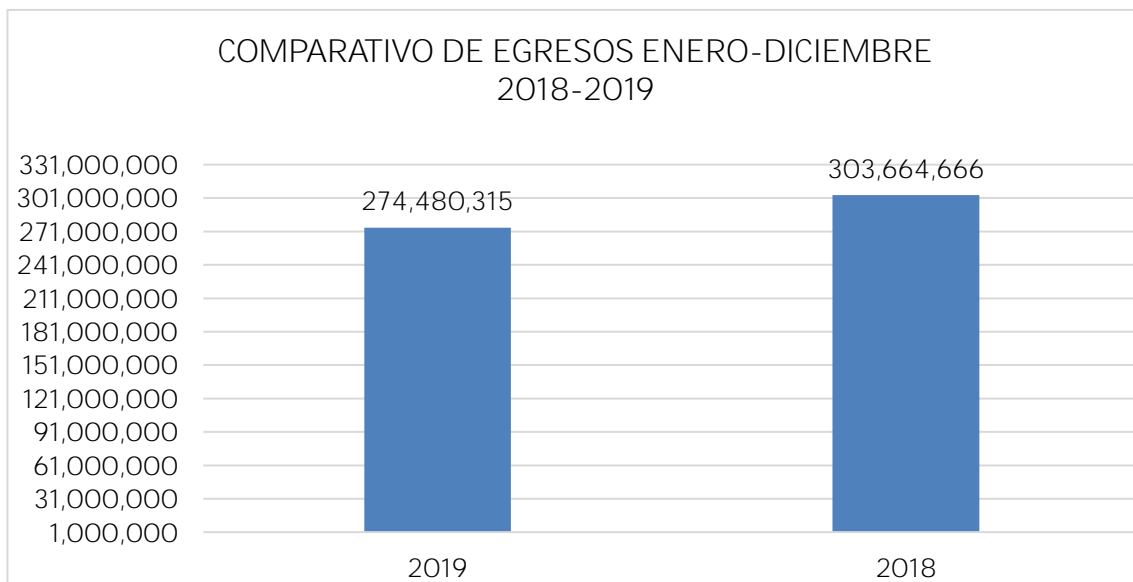
Las mejores prácticas en adquisiciones permitieron que los bienes adquiridos sean de mejor precio y calidad y sobre todo que fueron entregados con oportunidad a la población objetivo.



El Monte de Piedad del Estado de Oaxaca destinó al cuarto trimestre 2019 un monto total de \$202,710,856.00 (Doscientos Dos Millones Setecientos Diez Mil Ochocientos Cincuenta y Seis Pesos 00/100 M.N.) del total de los recursos proyectados para el ejercicio fiscal 2019, en las actividades funcionales que garantizan la operatividad atendiendo los objetivos establecidos en la ley, como lo son el otorgamiento de préstamos y donativos.

CAPÍTULO	CONCEPTO	PRESUPUESTO AUTORIZADO 2019	PRESUPUESTO EJERCIDO DICIEMBRE 2019	DIFERENCIA	PORCENTAJE EJERCIDO
1000	SERVICIOS PERSONALES	134,878,461	128,750,524	6,127,936	95%
2000	MATERIALES Y SUMINISTROS	4,272,649	3,904,172	368,477	91%
3000	SERVICIOS GENERALES	42,933,506	33,635,259	8,598,248	80%
4000	TRANSFERENCIAS, ASIGNACIONES, SUBSIDIOS Y OTRAS AYUDAS.	35,600,000	36,212,031	87,969	99.76%
5000	BIENES MUEBLES, INMUEBLES E INTANGIBLES	3,639,502	128,750,524	6,127,936	95%
	SUMA TOTAL	\$221,324,118	\$202,710,856	\$18,613,263	92%





En este cuadro se muestran cifras al mes de diciembre de 2019, considerando el importe acumulado de \$68'970,000.00 por transferencias.

#### 14. Información por Segmentos

Por cuanto hace al cumplimiento del Objeto de la Institución, marcado en el artículo 3° fracción I de su Ley, se ha tenido un mayor control en las adquisiciones que se realizan para realizar los donativos que se otorgan a las donatarias autorizadas y principalmente al Sistema para el Desarrollo Integral de la Familia de Oaxaca (DIF).

Por lo anterior, el Monte de Piedad del Estado de Oaxaca (MPEO) ha fortalecido la relación con el Sistema para el Desarrollo Integral de la Familia de Oaxaca (DIF), dando **prioridad a la nueva política social y de trabajo "Juntos"**, misma que tiene como objetivo principal el atender de manera inmediata a este sector de la población.

Por ello es necesario resaltar que el Consejo de Administración de esta Institución tuvo a bien autorizar un presupuesto para el otorgamiento de donativos por la cantidad de \$35,600,000.00 (Treinta y Cinco Millones Seiscientos Mil Pesos 00/100 M.N), y considerando que dicho presupuesto debe ser manejado con honradez y transparencia, se han optimizado los procesos de adquisición para los apoyos que otorga el MPEO, apegándose estrictamente a la normatividad vigente, situación que da mayor certeza en las adquisiciones realizadas.



Bajo protesta de decir verdad declaramos que los Estados Financieros y sus notas, son razonablemente correctos y son responsabilidad del emisor.

Los Estados Financieros y las Notas del mes de Diciembre que los acompañan, se emiten con base en las mejores prácticas en materia de transparencia que el Monte de Piedad del Estado de Oaxaca, adopta en razón de la entrada en vigor de su nuevo orden jurídico y en estricto apego a lo dispuesto en los artículos 2 y 20 de su Ley.

**AUTORIZÓ**

**LIC. EDGARDO ALEJANDRO AGUILAR ESCOBAR**  
**DIRECTOR GENERAL**

**REVISÓ**

**L.C.P. JUAN CARLOS ZÁRATE MORENO**  
**DIRECTOR ADMINISTRATIVO**

**SUPERVISÓ**

**L.C.P. CLAUDIA IVETTE DÍAZ MEOÑO**  
**JEFA DEL DEPARTAMENTO DE CAJA Y BANCOS Y**  
**ENCARGADA DE LA UNIDAD DE TESORERIA**

**ELABORÓ**

**MONTE DE PIEDAD**  
**DEL ESTADO**  
**DE OAXACA**  
**L.C.P. ESMERALDA ANGÉLICA RAMÍREZ MENDOZA**  
**JEFA DEL DEPARTAMENTO DE CONTABILIDAD**



Rubro de Ingresos	Ingreso					Diferencia (6 = 5 - 1)
	Estimado	Ampliaciones y Reducciones	Modificado	Devengado	Recaudado	
	(1)	(2)	(3= 1 + 2)	(4)	(5)	
Impuestos	0	0	0	0	0	0
Cuotas y Aportaciones de Seguridad Social	0	0	0	0	0	0
Contribuciones de Mejoras	0	0	0	0	0	0
Derechos	0	0	0	0	0	0
Productos	0	0	0	0	0	0
Corriente	0	0	0	0	0	0
Capital	0	0	0	0	0	0
Aprovechamientos	0	0	0	0	0	0
Corriente	0	0	0	0	0	0
Capital	0	0	0	0	0	0
Ingresos por Ventas de Bienes y Servicios	0	0	0	219,162,822	219,162,822	219,162,822
Participaciones y Aportaciones	0	0	0	0	0	0
Transferencias, Asignaciones, Subsidios y Otras Ayudas	0	0	0	68,970,000	68,970,000	68,970,000
Ingresos Derivados de Financiamientos	0	0	0	0	0	0
<b>Total</b>	<b>0</b>	<b>0</b>	<b>0</b>	<b>288,132,822</b>	<b>288,132,822</b>	<b>288,132,822</b>
				<b>Ingresos excedentes</b>		<b>288,132,822</b>

Estado Analítico de Ingresos Por Fuente de Financiamiento	Ingreso					Diferencia (6 = 5 - 1)
	Estimado	Ampliaciones y Reducciones	Modificado	Devengado	Recaudado	
	(1)	(2)	(3= 1 + 2)	(4)	(5)	
<b>Ingresos del Gobierno</b>	<b>0</b>	<b>0</b>	<b>0</b>	<b>0</b>	<b>0</b>	<b>0</b>
Impuestos	0	0	0	0	0	0
Contribuciones de Mejoras	0	0	0	0	0	0
Derechos	0	0	0	0	0	0
Productos	0	0	0	0	0	0
Corriente	0	0	0	0	0	0
Capital	0	0	0	0	0	0
Aprovechamientos	0	0	0	0	0	0
Corriente	0	0	0	0	0	0
Capital	0	0	0	0	0	0
Participaciones y Aportaciones	0	0	0	0	0	0
Transferencias, Asignaciones, Subsidios y Otras Ayudas	0	0	0	0	0	0
<b>Ingresos de Organismos y Empresas</b>	<b>0</b>	<b>0</b>	<b>0</b>	<b>288,132,822</b>	<b>288,132,822</b>	<b>288,132,822</b>
Cuotas y Aportaciones de Seguridad Social	0	0	0	0	0	0
Ingresos por Ventas de Bienes y Servicios	0	0	0	219,162,822	219,162,822	219,162,822
Transferencias, Asignaciones, Subsidios y Otras Ayudas	0	0	0	68,970,000	68,970,000	68,970,000
<b>Ingresos derivados de financiamiento</b>	<b>0</b>	<b>0</b>	<b>0</b>	<b>0</b>	<b>0</b>	<b>0</b>
Ingresos Derivados de Financiamientos	0	0	0	0	0	0
<b>Total</b>	<b>0</b>	<b>0</b>	<b>0</b>	<b>288,132,822</b>	<b>288,132,822</b>	<b>288,132,822</b>
				<b>Ingresos excedentes</b>		<b>288,132,822</b>

BAJO PROTESTA DE DECIR VERDAD, DECLARAMOS QUE LOS ESTADOS FINANCIEROS, PRESUPUESTARIOS Y SUS NOTAS SON RAZONABLEMENTE CORRECTOS Y SON RESPONSABILIDAD DEL EMISOR.

Ente Público: Monte de Piedad del Estado de Oaxaca

Concepto	Egresos					Subejercicio
	Aprobado	Ampliaciones/ (Reducciones)	Modificado	Devengado	Pagado	
	1	2	3 = (1 + 2)	4	5	
<b>Servicios Personales</b>	<b>134,878,461</b>	-	<b>134,878,461</b>	<b>128,750,524</b>	<b>128,750,524</b>	<b>6,127,936</b>
Remuneraciones al Personal de Carácter Permanente	38,710,691	-	38,310,691	36,437,559	36,437,559	1,873,132
Remuneraciones al Personal de Carácter Transitorio	2,093,480	-	2,093,480	1,932,454	1,932,454	161,026
Remuneraciones Adicionales y Especiales	20,050,443	-	20,450,443	19,102,859	19,102,859	1,347,583
Seguridad Social	8,392,123	-	8,547,123	8,388,969	8,388,969	158,155
Otras Prestaciones Sociales y Económicas	60,481,532	-	60,326,532	58,467,049	58,467,049	1,859,483
Previsiones	-	-	-	-	-	-
Pago de Estímulos a Servidores Públicos	5,150,192	-	5,150,192	4,421,635	4,421,635	728,557
<b>Materiales y Suministros</b>	<b>4,272,649</b>	-	<b>4,272,649</b>	<b>3,904,172</b>	<b>3,904,172</b>	<b>368,477</b>
Materiales de Administración, Emisión de Documentos y Artículos Oficiales	1,383,103	-	1,483,103	1,427,713	1,427,713	55,390
Alimentos y Utensilios	212,680	-	192,680	167,488	167,488	25,192
Materias Primas y Materiales de Producción y Comercialización	-	-	-	-	-	-
Materiales y Artículos de Construcción y de Reparación	268,936	-	198,936	141,946	141,946	56,990
Productos Químicos, Farmacéuticos y de Laboratorio	103,810	-	103,810	74,748	74,748	29,063
Combustibles, Lubricantes y Aditivos	650,000	-	640,000	592,783	592,783	47,217
Vestuario, Blancos, Prendas de Protección y Artículos Deportivos	755,195	-	855,195	801,561	801,561	53,635
Materiales y Suministros Para Seguridad	-	-	-	-	-	-
Herramientas, Refacciones y Accesorios Menores	898,924	-	798,924	697,932	697,932	100,992
<b>Servicios Generales</b>	<b>42,933,506</b>	-	<b>42,233,506</b>	<b>33,635,259</b>	<b>33,635,259</b>	<b>8,598,248</b>
Servicios Básicos	4,529,321	-	4,529,321	3,840,392	3,840,392	688,929
Servicios de Arrendamiento	8,160,000	-	8,160,000	6,730,591	6,730,591	1,429,409
Servicios Profesionales, Científicos, Técnicos y Otros Servicios	19,700,000	-	18,470,000	14,051,580	14,051,580	4,418,420
Servicios Financieros, Bancarios y Comerciales	1,660,000	-	2,110,000	1,880,417	1,880,417	229,583
Servicios de Instalación, Reparación, Mantenimiento y Conservación	3,171,500	-	2,951,500	2,267,990	2,267,990	683,510
Servicios de Comunicación Social y Publicidad	3,070,000	-	3,070,000	2,334,423	2,334,423	735,577
Servicios de Traslado y Viáticos	956,000	-	956,000	660,872	660,872	295,128
Servicios Oficiales	1,036,686	-	1,336,686	1,287,888	1,287,888	48,798
Otros Servicios Generales	650,000	-	650,000	581,106	581,106	68,894
<b>Transferencias, Asignaciones, Subsidios y Otras Ayudas</b>	<b>35,600,000</b>	-	<b>36,300,000</b>	<b>36,212,031</b>	<b>36,212,031</b>	<b>87,969</b>
Transferencias Internas y Asignaciones al Sector Público	-	-	-	-	-	-
Transferencias al Resto del Sector Público	-	-	-	-	-	-
Subsidios y Subvenciones	-	-	-	-	-	-
Ayudas Sociales	-	-	-	-	-	-
Pensiones y Jubilaciones	-	-	-	-	-	-
Transferencias a Fideicomisos, Mandatos y Otros Análogos	-	-	-	-	-	-
Transferencias a la Seguridad Social	-	-	-	-	-	-
Donativos	35,600,000	-	36,300,000	36,212,031	36,212,031	87,969
Transferencias al Exterior	-	-	-	-	-	-
<b>Bienes Muebles, Inmuebles e Intangibles</b>	<b>3,639,502</b>	-	<b>3,639,502</b>	<b>208,870</b>	<b>208,870</b>	<b>3,430,632</b>
Mobiliario y Equipo de Administración	2,701,502	-	1,401,502	131,659	131,659	1,269,843
Mobiliario y Equipo Educativo y Recreativo	20,000	-	20,000	-	-	20,000
Equipo e Instrumental Médico y de Laboratorio	-	-	-	-	-	-
Vehículos y Equipo de Transporte	500,000	-	500,000	-	-	500,000
Equipo de Defensa y Seguridad	-	-	-	-	-	-
Maquinaria, Otros Equipos y Herramientas	288,000	-	288,000	77,211	77,211	210,789
Activos Biológicos	-	-	-	-	-	-
Bienes Inmuebles	-	-	-	-	-	-
Activos Intangibles	130,000	-	1,430,000	-	-	1,430,000
<b>Inversión Pública</b>	-	-	-	-	-	-
Obra Pública en Bienes de Dominio Público	-	-	-	-	-	-
Obra Pública en Bienes Propios	-	-	-	-	-	-
Proyectos Productivos y Acciones de Fomento	-	-	-	-	-	-

Concepto	Egresos					Subejercicio 6 = ( 3 - 4 )
	Aprobado 1	Ampliaciones/ (Reducciones) 2	Modificado 3 = ( 1 + 2 )	Devengado 4	Pagado 5	
<b>Inversiones Financieras y Otras Provisiones</b>	-	-	-	-	-	-
Inversiones Para el Fomento de Actividades Productivas	-	-	-	-	-	-
Acciones y Participaciones de Capital	-	-	-	-	-	-
Compra de Títulos y Valores	-	-	-	-	-	-
Concesión de Préstamos	-	-	-	-	-	-
Inversiones en Fideicomisos, Mandatos y Otros Análogos	-	-	-	-	-	-
Otras Inversiones Financieras	-	-	-	-	-	-
Provisiones para Contingencias y Otras Erogaciones Especiales	-	-	-	-	-	-
<b>Participaciones y Aportaciones</b>	-	-	-	-	-	-
Participaciones	-	-	-	-	-	-
Aportaciones	-	-	-	-	-	-
Convenios	-	-	-	-	-	-
<b>Deuda Pública</b>	-	-	-	-	-	-
Amortización de la Deuda Pública	-	-	-	-	-	-
Intereses de la Deuda Pública	-	-	-	-	-	-
Comisiones de la Deuda Pública	-	-	-	-	-	-
Gastos de la Deuda Pública	-	-	-	-	-	-
Costo por Coberturas	-	-	-	-	-	-
Apoyos Financieros	-	-	-	-	-	-
Adeudos de Ejercicios Fiscales Anteriores (Adefas)	-	-	-	-	-	-
<b>Total del Gasto</b>	221,324,118	-	221,324,118	202,710,856	202,710,856	18,613,263

BAJO PROTESTA DE DECIR VERDAD, DECLARAMOS QUE LOS ESTADOS FINANCIEROS, PRESUPUESTARIOS Y SUS NOTAS SON RAZONABLEMENTE CORRECTOS Y SON RESPONSABILIDAD DEL EMISOR.

Estado Analítico del Ejercicio del Presupuesto de Egresos  
Clasificación Económica (por Tipo de Gasto)  
Del 1 de enero al 31 de diciembre de 2019

Ente Público: Monte de Piedad del Estado de Oaxaca

Concepto	Egresos					Subejercicio
	Aprobado	Ampliaciones/ (Reducciones)	Modificado	Devengado	Pagado	
	1	2	3 = (1 + 2)	4	5	
Gasto Corriente	217,684,616		217,684,616	202,501,986	202,501,986	15,182,631
Gasto de Capital	3,639,502		3,639,502	208,870	208,870	3,430,632
Amortización de la Deuda y Disminución de Pasivos			0			0
<b>Total del Gasto</b>	<b>221,324,118</b>	<b>0</b>	<b>221,324,118</b>	<b>202,710,856</b>	<b>202,710,856</b>	<b>18,613,263</b>

BAJO PROTESTA DE DECIR VERDAD, DECLARAMOS QUE LOS ESTADOS FINANCIEROS, PRESUPUESTARIOS Y SUS NOTAS SON RAZONABLEMENTE CORRECTOS Y SON RESPONSABILIDAD DEL EMISOR.

Estado Analítico del Ejercicio del Presupuesto de Egresos  
Clasificación Administrativa  
Del 1 de enero al 31 de diciembre de 2019

Concepto	Egresos					Subejercicio 6 = ( 3 - 4 )
	Aprobado	Ampliaciones/ (Reducciones)	Modificado	Devengado	Pagado	
	1	2	3 = ( 1 + 2 )	4	5	
Monte de Piedad del Estado de Oaxaca	221,324,118		221,324,118	202,710,856	131,072,865	18,613,263
			0			0
			0			0
			0			0
			-			-
			-			-
			-			-
			-			-
<b>Total del Gasto</b>	<b>221,324,118</b>	<b>-</b>	<b>221,324,118</b>	<b>202,710,856</b>	<b>131,072,865</b>	<b>18,613,263</b>

BAJO PROTESTA DE DECIR VERDAD, DECLARAMOS QUE LOS ESTADOS FINANCIEROS, PRESUPUESTARIOS Y SUS NOTAS SON RAZONABLEMENTE CORRECTOS Y SON RESPONSABILIDAD DEL EMISOR.

Concepto	Egresos					Subejercicio 6 = (3 - 4)
	Aprobado	Ampliaciones/ (Reducciones)	Modificado	Devengado	Pagado	
	1	2	3 = (1 + 2)	4	5	
<b>Gobierno</b>	0	0	0	0	0	0
Legislación			0			0
Justicia			0			0
Coordinación de la Política de Gobierno			0			0
Relaciones Exteriores			0			0
Asuntos Financieros y Hacendarios			0			0
Seguridad Nacional			0			0
Asuntos de Orden Público y de Seguridad Interior			0			0
Otros Servicios Generales			0			0
<b>Desarrollo Social</b>	0	0	0	0	0	0
Protección Ambiental			0			0
Vivienda y Servicios a la Comunidad			0			0
Salud			0			0
Recreación, Cultura y Otras Manifestaciones Sociales			0			0
Educación			0			0
Protección Social			0			0
Otros Asuntos Sociales			0			0
<b>Desarrollo Económico</b>	0	0	0	0	0	0
Asuntos Económicos, Comerciales y Laborales en General			0			0
Agropecuaria, Silvicultura, Pesca y Caza			0			0
Combustibles y Energía			0			0
Minería, Manufacturas y Construcción			0			0
Transporte			0			0
Comunicaciones			0			0
Turismo			0			0
Ciencia, Tecnología e Innovación			0			0
Otras Industrias y Otros Asuntos Económicos			0			0
<b>Otras no Clasificadas en Funciones Anteriores</b>	0	0	0	0	0	0
Transacciones de la Deuda Pública / Costo Financiero de la Deuda			0			0
Transferencias, Participaciones y Aportaciones entre Diferentes Niveles y Ordenes de Gobierno			0			0
Saneamiento del Sistema Financiero			0			0
Adeudos de Ejercicios Fiscales Anteriores			0			0
<b>Total del Gasto</b>	0	0	0	0	0	0

NO APLICA

BAJO PROTESTA DE DECIR VERDAD, DECLARAMOS QUE LOS ESTADOS FINANCIEROS, PRESUPUESTARIOS Y SUS NOTAS SON RAZONABLEMENTE CORRECTOS Y SON RESPONSABILIDAD DEL EMISOR.



ENDEUDAMIENTO NETO AL 31 DE DICIEMBRE DE 2019 (Pesos)

Identificación de Crédito o Instrumento	Contratación/Colocación	Amortización	Endeudamiento Neto
	A	B	C = A - B
Créditos Bancarios			
			0
			0
			0
			0
			0
			0
			0
			0
			0
			0
			0
Total Créditos Bancarios	0	0	0
Otros Instrumentos de Deuda			
			0
			0
			0
			0
			0
			0
			0
			0
			0
Total Otros Instrumentos de Deuda	0	0	0
TOTAL	0	0	0

NO APLICA



GOBIERNO DEL ESTADO  
DE OAXACA



INTERESES DE LA DEUDA  
AL 31 DE DICIEMBRE DE 2019  
(Pesos)

Identificación de Crédito o Instrumento	Devengado	Pagado
Créditos Bancarios		
Total de intereses de créditos bancarios	0	0
Otros Instrumentos de Deuda		
Total de Intereses de Otros Instrumentos de Deuda	0	0
TOTAL	0	0

NO APLICA





INDICADORES DE POSTURA FISCAL  
AL 31 DE DICIEMBRE DE 2019  
(Pesos)

Concepto	Estimado	Devengado	Pagado <sup>3</sup>
I. Ingresos Presupuestarios (I=1+2)	0	0	0
1. Ingresos del Gobierno de la Entidad Federativa <sup>1</sup>			
2. Ingresos del Sector Paraestatal <sup>1</sup>			
II. Egresos Presupuestarios (II=3+4)	0	0	0
3. Egresos del Gobierno de la Entidad Federativa <sup>2</sup>			
4. Egresos del Sector Paraestatal <sup>2</sup>			
III. Balance presupuestario (Superávit o Déficit) (II = I - II)	0	0	0

**NO APLICA**

Concepto	Estimado	Devengado	Pagado <sup>3</sup>
III. Balance presupuestario (Superávit o Déficit)	0	0	0
IV. Intereses, Comisiones y Gastos de la Deuda			
V. Balance Primario (Superávit o Déficit) (V= III - IV)	0	0	0

Concepto	Estimado	Devengado	Pagado <sup>3</sup>
A. Financiamiento			
B. Amortización de la deuda			
C. Endeudamiento o desendeudamiento (C = A - B)	0	0	0

**IV. ESTADOS E INFORMES PROGRAMÁTICOS**

Monte de Piedad del Estado de Oaxaca Gasto por Categoría Programática Del 1 de Enero al 31 de Diciembre de 2019						
Concepto	Egresos					Subejercicio
	Aprobado	Ampliaciones/ (Reducciones)	Modificado	Devengado	Pagado	
	1	2	3 = (1 + 2)	4	5	6 = (3 - 4)
Programas Subsidios: Sector Social y Privado o Entidades Federativas y Municipios Sujetos a Reglas de Operación Otros Subsidios Desempeño de las Funciones Prestación de Servicios Públicos Provisión de Bienes Públicos Planeación, seguimiento y evaluación de políticas públicas Promoción y fomento Regulación y supervisión Funciones de las Fuerzas Armadas (Únicamente Federal) Específicos Proyectos de Inversión Administrativos y de Apoyo Apoyo al proceso presupuestario y para mejorar la eficiencia institucional Apoyo a la función pública y al mejoramiento de la gestión Operaciones ajenas Compromisos Obligaciones jurisdiccional de cumplimiento de resolución Desastres Naturales Obligaciones Pensiones y jubilaciones Aportaciones a la seguridad social Aportaciones a fondos de estabilización Aportaciones a fondos de inversión y reestructuración de Programas de Gasto Federalizado (Gobierno Federal) Gasto Federalizado Participaciones a entidades federativas y municipios Costo financiero, deuda o apoyos a deudores y ahorradores de la banca Adeudos de ejercicios fiscales anteriores	<b>NO APLICA</b>					
<b>Total del Gasto</b>						

MONTE DE PIEDAD DEL ESTADO DE OAXACA  
INDICADORES DE RESULTADOS  
DEL 01 DE ENERO AL 31 DE DICIEMBRE DE 2019

Ejercicio (en curso)	Periodo	Objetivo institucional	Nombre del Indicador	Dimensión a Medir	Definición del Indicador:	Método de cálculo	Unidad de medida	Frecuencia de medición	Resultado	Fuente de información
2019	01/01/2019 al 31/12/2019	Efectuar préstamos de dinero con intereses bajos mediante garantía prendaria	Porcentaje de variación en el número de Préstamos Prendarios de alhajas y varios.	Eficacia	Mide la variación porcentual del número de préstamos prendarios otorgados de alhajas y varios.	Número de Préstamos Prendarios Otorgados en Alhajas y Varios en el periodo 2019 menos Número de Préstamos Prendarios Otorgados en Alhajas y Varios en el periodo 2018 dividido entre el Número de Préstamos Prendarios Otorgados en Alhajas y Varios en el periodo 2018 multiplicado por 100.	Porcentaje	Trimestral	22.00%	Asesor
2019	01/01/2019 al 31/12/2019	Efectuar préstamos de dinero con intereses bajos mediante garantía prendaria	Porcentaje de variación en Número de Préstamos Prendarios de Unidades de Motor.	Eficacia	Mide la variación porcentual del número de préstamos prendarios otorgados de unidades de motor.	Número de Préstamos Prendarios Otorgados en Unidades de Motor en el periodo 2019 menos Número de Préstamos Prendarios Otorgados en Unidades de Motor en el periodo 2018 dividido entre el Número de Préstamos Prendarios Otorgados en Unidades de Motor en el periodo 2018 multiplicado por 100.	Porcentaje	Trimestral	-18.00%	Asesor
2019	01/01/2019 al 31/12/2019	Efectuar préstamos de dinero con intereses bajos mediante garantía prendaria	Porcentaje de Préstamos Quirografarios que han sido reestructurados.	Eficacia	Del total de préstamos quirografarios , presenta el porcentaje de los que han sido reestructurados.	Número de Préstamos Quirografarios que presentan reestructura en el periodo 2019 dividido entre el Total de Préstamos Quirografarios Otorgados en el periodo 2019 multiplicado por 100	Porcentaje	Anual	38.52%	Sucursal 23 "Morelos"
2019	01/01/2019 al 31/12/2019	Efectuar aportaciones para obras y acciones de beneficencia a ejecutar por dependencias y entidades de la administración pública estatal, asociaciones, fundaciones, fideicomisos que en términos de ley, realicen obras en beneficio asistencial de instituciones, comunidades y personas del Estado de Oaxaca	Porcentaje de Solicitudes de Donativos atendidas con respecto de las recibidas.	Eficacia	Mide el porcentaje de avance de atención a las solicitudes de Donativos en relación con las que se recibieron	Solicitudes atendidas en el periodo 2019 dividido entre el Total de solicitudes recibidas en el periodo 2019 multiplicado por 100	Porcentaje	Trimestral	86.19%	Departamento de Donativos.
2019	01/01/2019 al 31/12/2019	Efectuar préstamos de dinero con intereses bajos mediante garantía prendaria	Porcentaje de Subastas Realizadas con respecto de las Programadas.	Eficacia	Mide el Porcentaje de avance de la realización de las Subastas en relación a las establecidas.	Subastas realizadas en el periodo 2019 dividido entre el Total de Subastas programadas en el periodo 2019 multiplicado por 100.	Porcentaje	Trimestral	104.00%	Unidad de Sucursales



GOBIERNO DEL ESTADO  
DE OAXACA



## PROGRAMAS Y PROYECTOS DE INVERSIÓN

# NO APLICA



GOBIERNO DEL ESTADO  
DE OAXACA



## RELACION DE BIENES INMUEBLES QUE COMPONEN EL PATRIMONIO

AL 31 DE DICIEMBRE DE 2019

(Pesos)

CUENTA	DESCRIPCIÓN DEL BIEN	Saldo Final
12310	TERRENOS	25,794,593
12330	EDIFICIOS NO RESIDENCIALES	15,507,983
12351	EDIFICACIÓN HABITACIONAL EN PROCESO	
12352	EDIFICACIÓN NO HABITACIONAL EN PROCESO	
12353	CONSTRUCCIÓN DE OBRAS PARA EL ABASTECIMIENTO DE AGUA, PETRÓLEO, GAS, ELECTRICIDAD Y TELECOMUNICACION	
12354	DIVISIÓN DE TERRENOS Y CONSTRUCCIÓN DE OBRAS DE URBANIZACIÓN EN PROCESO	
12355	CONSTRUCCIÓN DE VÍAS DE COMUNICACIÓN EN PROCESO	
12356	OTRAS CONSTRUCCIONES DE INGENIERÍA CIVIL U OBRA PESADA EN PROCESO	
12357	INSTALACIONES Y EQUIPAMIENTO EN CONSTRUCCIONES EN PROCESO	
12359	TRABAJOS DE ACABADOS EN EDIFICACIONES Y OTROS TRABAJOS ESPECIALIZADOS EN PROCESO	
12361	EDIFICACIÓN HABITACIONAL EN PROCESO	
12362	EDIFICACIÓN NO HABITACIONAL EN PROCESO	
12363	CONSTRUCCIÓN DE OBRAS PARA EL ABASTECIMIENTO DE AGUA, PETRÓLEO, GAS, ELECTRICIDAD Y TELECOMUNICACION	
12364	DIVISIÓN DE TERRENOS Y CONSTRUCCIÓN DE OBRAS DE URBANIZACIÓN	
12365	CONSTRUCCIÓN DE VÍAS DE COMUNICACIÓN EN PROCESO	
12366	OTRAS CONSTRUCCIONES DE INGENIERÍA CIVIL U OBRA PESADA EN PROCESO	
12367	INSTALACIONES Y EQUIPAMIENTO EN CONSTRUCCIONES EN PROCESO	
12369	TRABAJOS DE ACABADOS EN EDIFICACIONES Y OTROS TRABAJOS ESPECIALIZADOS EN PROCESO	
12390	OTROS BIENES INMUEBLES	
	SUMA TOTAL:	41,302,576



GOBIERNO DEL ESTADO  
DE OAXACA



RELACION DE BIENES MUEBLES QUE COMPONEN EL PATRIMONIO  
AL 31 DE DICIEMBRE DE 2019  
(Pesos)

CUENTA	DESCRIPCIÓN DEL BIEN	Saldo Final
12411	MUEBLES DE OFICINA Y ESTANTERÍA	997,853
12412	MUEBLES, EXCEPTO DE OFICINA Y ESTANTERÍA	
12413	EQUIPO DE CÓMPUTO Y DE TECNOLOGÍAS DE LA INFORMACIÓN	1,875,462
12419	OTROS MOBILIARIOS Y EQUIPOS DE ADMINISTRACIÓN	1,549,241
12421	EQUIPOS Y APARATOS AUDIOVISUALES	
12422	APARATOS DEPORTIVOS	
12423	CÁMARAS FOTOGRÁFICAS Y DE VIDEO	
12429	OTRO MOBILIARIO Y EQUIPO EDUCACIONAL Y RECREATIVO	
12431	EQUIPO MÉDICO Y DE LABORATORIO	
12432	INSTRUMENTAL MÉDICO Y DE LABORATORIO	
12441	AUTOMÓVILES Y CAMIONES	1,234,000
12443	EQUIPO AEROESPACIAL	
12445	EMBARCACIONES	
12449	OTROS EQUIPOS DE TRANSPORTE	32,000
12450	EQUIPO DE DEFENSA Y SEGURIDAD	
12460	MAQUINARIA, OTROS EQUIPOS Y HERRAMIENTAS	
12461	MAQUINARIA Y EQUIPO AGROPECUARIO	
12462	MAQUINARIA Y EQUIPO INDUSTRIAL	
12463	MAQUINARIA Y EQUIPO DE CONSTRUCCIÓN	
12464	SISTEMAS DE AIRE ACONDICIONADO, CALEFACCIÓN Y DE REFRIGERACIÓN INDUSTRIAL Y COMERCIAL	1,005,180
12465	EQUIPO DE COMUNICACIÓN Y TELECOMUNICACIÓN	
12466	EQUIPOS DE GENERACIÓN ELÉCTRICA, APARATOS Y ACCESORIOS ELÉCTRICOS	
12467	HERRAMIENTAS Y MÁQUINAS-HERRAMIENTA	67,464
12469	OTROS EQUIPOS	8,058,877
12471	BIENES ARTÍSTICOS, CULTURALES Y CIENTÍFICOS	136,000
12483	AVES	
12484	OVINOS Y CAPRINOS	
12486	EQUINOS	
12487	ESPECIES MENORES Y DE ZOOLOGICO	
12488	ÁRBOLES Y PLANTAS	
12489	OTROS ACTIVOS BIOLÓGICOS	
	SUMA TOTAL:	14,956,077



GOBIERNO DEL ESTADO  
DE OAXACA



## RELACIÓN DE CUENTAS BANCARIAS PRODUCTIVAS ESPECÍFICAS

# NO APLICA



GOBIERNO DEL ESTADO  
DE OAXACA



## RELACIÓN DE ESQUEMAS BURSÁTILES Y COBERTURAS FINANCIERAS

# NO APLICA





GOBIERNO DEL ESTADO DE OAXACA



Montos pagados por ayudas y subsidios  
Al 31 de diciembre de 2019

Concepto	Ayuda	Subsidio	Sector (económico o social)	Beneficiario	CURP	RFC	Monto Pagado
<b>NO APLICA</b>							

MONTE DE PIEDAD DEL ESTADO DE OAXACA					
Estado de Situación Financiera Detallado - LDF					
Al 31 de diciembre 2019 y al 31 de diciembre 2018					
(PESOS)					
Concepto	31 de diciembre 2019	31 de diciembre 2018	Concepto	31 de diciembre 2019	31 de diciembre 2018
<b>ACTIVO</b>			<b>PASIVO</b>		
<b>Activo Circulante</b>			<b>Pasivo Circulante</b>		
Efectivo y Equivalentes	44,399,161	49,751,492	Cuentas por Pagar a Corto Plazo	12,781,485	7,648,361
Efectivo			Servicios Personales por Pagar a Corto Plazo		
Bancos/Tesorería	12,747,911	7,716,923	Proveedores por Pagar a Corto Plazo	6,244,819	
Bancos/Dependencias y Otros			Contratistas por Obras Públicas por Pagar a Corto Plazo		
Inversiones Temporales (Hasta 3 meses)	31,564,350	41,947,669	Participaciones y Aportaciones por Pagar a Corto Plazo		
Fondos con Afectación Específica			Transferencias Otorgadas por Pagar a Corto Plazo		
Depósitos de Fondos de Terceros en Garantía y/o Administración	86,900	86,900	Intereses, Comisiones y Otros Gastos de la Deuda Pública por Pagar a Corto Plazo		
Otros Efectivos y Equivalentes			Retenciones y Contribuciones por Pagar a Corto Plazo	6,536,666	7,648,361
Derechos a Recibir Efectivo o Equivalentes	834,462,966	712,726,280	Devoluciones de la Ley de Ingresos por Pagar a Corto Plazo		
Inversiones Financieras de Corto Plazo			Otras Cuentas por Pagar a Corto Plazo		
Cuentas por Cobrar a Corto Plazo	460,690,383	379,626,386	Documentos por Pagar a Corto Plazo	434,521,956	370,200,891
Deudores Diversos por Cobrar a Corto Plazo	18,258,868	16,532,663	Documentos Comerciales por Pagar a Corto Plazo	434,521,956	370,200,891
Ingresos por Recuperar a Corto Plazo			Documentos con Contratistas por Obras Públicas por Pagar a Corto Plazo		
Deudores por Anticipos de la Tesorería a Corto Plazo			Otros Documentos por Pagar a Corto Plazo		
Préstamos Otorgados a Corto Plazo	355,513,715	301,390,199	Porción a Corto Plazo de la Deuda Pública a Largo Plazo	0	0
Otros Derechos a Recibir Efectivo o Equivalentes a Corto Plazo		15,177,032	Porción a Corto Plazo de la Deuda Pública		
Derechos a Recibir Bienes o Servicios	0	32,500	Porción a Corto Plazo de Arrendamiento Financiero		
Anticipo a Proveedores por Adquisición de Bienes y Prestación de Servicios a Corto Plazo		32,500	Títulos y Valores a Corto Plazo		
Anticipo a Proveedores por Adquisición de Bienes Inmuebles y Muebles a Corto Plazo			Pasivos Diferidos a Corto Plazo	0	
Anticipo a Proveedores por Adquisición de Bienes Intangibles a Corto Plazo			Ingresos Cobrados por Adelantado a Corto Plazo		
Anticipo a Contratistas por Obras Públicas a Corto Plazo			Intereses Cobrados por Adelantado a Corto Plazo		
Otros Derechos a Recibir Bienes o Servicios a Corto Plazo			Otros Pasivos Diferidos a Corto Plazo		
Inventarios	894,689	1,142,023	Fondos y Bienes de Terceros en Garantía y/o Administración a Corto Plazo		0
Inventario de Mercancías para Venta	778,189	867,150	Fondos en Garantía a Corto Plazo		
Inventario de Mercancías Terminadas			Fondos en Administración a Corto Plazo		
Inventario de Mercancías en Proceso de Elaboración			Fondos Contingentes a Corto Plazo		
Inventario de Materias Primas, Materiales y Suministros para Producción			Fondos de Fideicomisos, Mandatos y Contratos Análogos a Corto Plazo		
Bienes en Tránsito	116,500	274,873	Otros Fondos de Terceros en Garantía y/o Administración a Corto Plazo		
Almacenes	139,854	0	Valores y Bienes en Garantía a Corto Plazo		
Estimación por Pérdida o Deterioro de Activos Circulantes	0	0	Provisiones a Corto Plazo	0	0
Estimaciones para Cuentas Incobrables por Derechos a Recibir Efectivo o Equivalentes	0	0	Provisión para Demandas y Juicios a Corto Plazo		
Estimación por Deterioro de Inventarios			Provisión para Contingencias a Corto Plazo		
Otros Activos Circulantes	15,000	15,000	Otras Provisiones a Corto Plazo		
Valores en Garantía			Otros Pasivos a Corto Plazo	0	0
Bienes en Garantía (excluye depósitos de fondos)			Ingresos por Clasificar		
Bienes Derivados de Embargos, Decomisos, Aseguramientos y Dación en Pago	15,000	15,000	Recaudación por Participar		
Adquisición con Fondos de Terceros			Otros Pasivos Circulantes		
<b>Total de Activos Circulantes</b>	<b>879,911,670</b>	<b>763,667,295</b>	<b>Total de Pasivos Circulantes</b>	<b>447,303,440</b>	<b>377,849,252</b>
<b>Activo No Circulante</b>			<b>Pasivo No Circulante</b>		
Inversiones Financieras a Largo Plazo			Cuentas por Pagar a Largo Plazo	238,640	177,494
Derechos a Recibir Efectivo o Equivalentes a Largo Plazo	99,286,729	127,131,973	Documentos por Pagar a Largo Plazo		
Bienes Inmuebles, Infraestructura y Construcciones en Proceso	41,302,577	41,302,576	Deuda Pública a Largo Plazo		
Bienes Muebles	14,956,077	15,193,944	Pasivos Diferidos a Largo Plazo		
Activos Intangibles	86,688	86,687	Fondos y Bienes de Terceros en Garantía y/o en Administración a Largo Plazo	323,580	323,580
Depreciación, Deterioro y Amortización Acumulada de Bienes	-7,501,159	-6,654,601	Provisiones a Largo Plazo		
Activos Diferidos		0			
Estimación por Pérdida o Deterioro de Activos no Circulantes			<b>Total de Pasivos No Circulantes</b>	<b>562,220</b>	<b>501,073</b>
Otros Activos no Circulantes			<b>Total del Pasivo</b>	<b>447,865,660</b>	<b>378,350,326</b>
<b>Total de Activos No Circulantes</b>	<b>148,130,912</b>	<b>177,060,579</b>	<b>HACIENDA PÚBLICA/PATRIMONIO</b>		
<b>Total del Activo</b>	<b>1,028,042,582</b>	<b>940,727,874</b>	<b>Hacienda Pública/Patrimonio Contribuido</b>	0	0
			Aportaciones		
			Donaciones de Capital		
			Actualización de la Hacienda Pública/Patrimonio		
			<b>Hacienda Pública/Patrimonio Generado</b>	580,176,922	562,377,548
			Resultados del Ejercicio (Ahorro/ Desahorro)	17,685,338	3,803,951
			Resultados de Ejercicios Anteriores	527,169,727	523,380,249
			Reservas	35,609,692	35,361,142
			Reservas	87,418	87,417
			Rectificaciones de Resultados de Ejercicios Anteriores	-375,252	-255,211
			<b>Exceso o Insuficiencia en la Actualización de la Hacienda Pública/Patrimonio</b>	0	0
			Resultado por Posición Monetaria		
			Resultado por Tenencia de Activos no Monetarios		
			<b>Total Hacienda Pública/Patrimonio</b>	<b>580,176,922</b>	<b>562,377,548</b>
			<b>Total del Pasivo y Hacienda Pública/Patrimonio</b>	<b>1,028,042,582</b>	<b>940,727,874</b>

MONTE DE PIEDAD DEL ESTADO DE OAXACA Balance Presupuestario - LDF Del 1 de enero al 31 de diciembre de 2019 (PESOS)			
Concepto	Estimado/ Aprobado	Devengado	Recaudado/ Pagado
<b>A. Ingresos Totales (A = A1+A2+A3)</b>		68,970,000	68,970,000
A1. Ingresos de Libre Disposición		68,970,000	68,970,000
A2. Transferencias Federales Etiquetadas			
A3. Financiamiento Neto			
<b>B. Egresos Presupuestarios<sup>1</sup> (B = B1+B2)</b>			
B1. Gasto No Etiquetado (sin incluir Amortización de la Deuda Pública)			
B2. Gasto Etiquetado (sin incluir Amortización de la Deuda Pública)			
<b>C. Remanentes del Ejercicio Anterior ( C = C1 + C2 )</b>			
C1. Remanentes de Ingresos de Libre Disposición aplicados en el periodo			
C2. Remanentes de Transferencias Federales Etiquetadas aplicados en el periodo			
<b>I. Balance Presupuestario (I = A - B + C)</b>		68,970,000	68,970,000
<b>II. Balance Presupuestario sin Financiamiento Neto (II = I - A3)</b>		68,970,000	68,970,000
<b>III. Balance Presupuestario sin Financiamiento Neto y sin Remanentes del Ejercicio Anterior (III= II - C)</b>		68,970,000	68,970,000
<b>E. Intereses, Comisiones y Gastos de la Deuda (E = E1+E2)</b>			
E1. Intereses, Comisiones y Gastos de la Deuda con Gasto No Etiquetado			
E2. Intereses, Comisiones y Gastos de la Deuda con Gasto Etiquetado			
<b>IV. Balance Primario (IV = III + E)</b>		68,970,000	68,970,000
<b>F. Financiamiento (F = F1 + F2)</b>			
F1. Financiamiento con Fuente de Pago de Ingresos de Libre Disposición			
F2. Financiamiento con Fuente de Pago de Transferencias Federales Etiquetadas			
<b>G. Amortización de la Deuda (G = G1 + G2)</b>			
G1. Amortización de la Deuda Pública con Gasto No Etiquetado			
G2. Amortización de la Deuda Pública con Gasto Etiquetado			
<b>A3. Financiamiento Neto (A3 = F - G)</b>			
<b>A1. Ingresos de Libre Disposición</b>		68,970,000	68,970,000
<b>A3.1 Financiamiento Neto con Fuente de Pago de Ingresos de Libre Disposición (A3.1 = F1 - G1)</b>			
F1. Financiamiento con Fuente de Pago de Ingresos de Libre Disposición			
G1. Amortización de la Deuda Pública con Gasto No Etiquetado			
B1. Gasto No Etiquetado (sin incluir Amortización de la Deuda Pública)			
C1. Remanentes de Ingresos de Libre Disposición aplicados en el periodo			
<b>V. Balance Presupuestario de Recursos Disponibles (V = A1 + A3.1 - B1 + C1)</b>		68,970,000	68,970,000
<b>VI. Balance Presupuestario de Recursos Disponibles sin Financiamiento Neto (VI = V - A3.1)</b>		68,970,000	68,970,000
<b>A2. Transferencias Federales Etiquetadas</b>			
<b>A3.2 Financiamiento Neto con Fuente de Pago de Transferencias Federales Etiquetadas (A3.2 = F2 - G2)</b>			
F2. Financiamiento con Fuente de Pago de Transferencias Federales Etiquetadas			
G2. Amortización de la Deuda Pública con Gasto Etiquetado			
B2. Gasto Etiquetado (sin incluir Amortización de la Deuda Pública)			
C2. Remanentes de Transferencias Federales Etiquetadas aplicados en el periodo			
<b>VII. Balance Presupuestario de Recursos Etiquetados (VII = A2 + A3.2 - B2 + C2)</b>			
<b>VIII. Balance Presupuestario de Recursos Etiquetados sin Financiamiento Neto (VIII = VII - A3.2)</b>			

MONTE DE PIEDAD DEL ESTADO DE OAXACA Estado Analítico de Ingreso Detallado - LDF Del 1 de enero al 31 de diciembre de 2019 (PESOS)						
Concepto	Ingreso					Diferencia
	Estimado	Ampliaciones/ (Reducciones)	Modificado	Devengado	Recaudado	
<b>Ingresos de Libre Disposición</b>						
A. Impuestos						
B. Cuotas y Aportaciones de Seguridad Social						
C. Contribuciones de Mejoras						
D. Derechos						
E. Productos						
F. Aprovechamientos						
G. Ingresos por Ventas de Bienes y Servicios	-	-	-	219,162,822	219,162,822	219,162,822
H. Participaciones (H=h1+h2+h3+h4+h5+h6+h7+h8+h9+h10+h11)						
h1) Fondo General de Participaciones						
h2) Fondo de Fomento Municipal						
h3) Fondo de Fiscalización y Recaudación						
h4) Fondo de Compensación						
h5) Fondo de Extracción de Hidrocarburos						
h6) Impuesto Especial Sobre Producción y Servicios						
h7) 0.136% de la Recaudación Federal Participable						
h8) 3.17% Sobre Extracción de Petróleo						
h9) Gasolinas y Diésel						
h10) Fondo del Impuesto Sobre la Renta						
h11) Fondo de Estabilización de los Ingresos de las Entidades Federativas						
I. Incentivos Derivados de la Colaboración Fiscal (I=i1+i2+i3+i4+i5)						
i1) Tenencia o Uso de Vehículos						
i2) Fondo de Compensación ISAN						
i3) Impuesto Sobre Automóviles Nuevos						
i4) Fondo de Compensación de Repecos-Intermedios						
i5) Otros Incentivos Económicos						
J. Transferencias				68,970,000	68,970,000	68,970,000
K. Convenios						
k1) Otros Convenios y Subsidios						
L. Otros Ingresos de Libre Disposición (L=l1+l2)	-	-	-	-	-	-
l1) Participaciones en Ingresos Locales	-	-	-	-	-	-
l2) Otros Ingresos de Libre Disposición	-	-	-	-	-	-
<b>I. Total de Ingresos de Libre Disposición (I=A+B+C+D+E+F+G+H+I+J+K+L)</b>	-	-	-	<b>288,132,822</b>	<b>288,132,822</b>	<b>288,132,822</b>
<b>Ingresos Excedentes de Ingresos de Libre Disposición</b>						
<b>Transferencias Federales Etiquetadas</b>						
A. Aportaciones (A=a1+a2+a3+a4+a5+a6+a7+a8)						
a1) Fondo de Aportaciones para la Nómina Educativa y Gasto Operativo						
a2) Fondo de Aportaciones para los Servicios de Salud						
a3) Fondo de Aportaciones para la Infraestructura Social						
a4) Fondo de Aportaciones para el Fortalecimiento de los Municipios y de las Demarcaciones Territoriales del Distrito Federal						
a5) Fondo de Aportaciones Múltiples						
a6) Fondo de Aportaciones para la Educación Tecnológica y de Adultos						
a7) Fondo de Aportaciones para la Seguridad Pública de los Estados y del Distrito Federal						
a8) Fondo de Aportaciones para el Fortalecimiento de las Entidades Federativas						
B. Convenios (B=b1+b2+b3+b4)						
b1) Convenios de Protección Social en Salud						
b2) Convenios de Descentralización						
b3) Convenios de Reasignación						
b4) Otros Convenios y Subsidios						
C. Fondos Distintos de Aportaciones (C=c1+c2)						
c1) Fondo para Entidades Federativas y Municipios Productores de Hidrocarburos						
c2) Fondo Minero						
D. Transferencias, Subsidios y Subvenciones, y Pensiones y Jubilaciones						
E. Otras Transferencias Federales Etiquetadas						
<b>II. Total de Transferencias Federales Etiquetadas (II = A + B + C + D + E)</b>						
<b>III. Ingresos Derivados de Financiamientos (III = A)</b>						
A. Ingresos Derivados de Financiamientos						
<b>IV. Total de Ingresos (IV = I + II + III)</b>	-	-	-	<b>288,132,822</b>	<b>288,132,822</b>	<b>288,132,822</b>
<b>Datos Informativos</b>						
1. Ingresos Derivados de Financiamientos con Fuente de Pago de Ingresos de Libre Disposición						
2. Ingresos Derivados de Financiamientos con Fuente de Pago de Transferencias Federales Etiquetadas						
3. Ingresos Derivados de Financiamientos (3 = 1 + 2)						

MONTE DE PIEDAD DEL ESTADO DE OAXACA Informe Analítico de la Deuda Pública y Otros Pasivos - LDF Del 1 de enero al 31 de diciembre de 2019 (PESOS)							
Denominación de la Deuda Pública y Otros Pasivos	Saldo al 31 de diciembre de 2019-1 (d)	Disposiciones del Periodo (e)	Amortizaciones del Periodo (f)	Revaluaciones, Reclasificaciones y Otros Ajustes (g)	Saldo Final del Periodo (h) h=d+e-f+g	Pago de Intereses del Periodo (i)	Pago de Comisiones y demás costos asociados durante el Periodo (j)
<b>1. Deuda Pública (1=A+B)</b>							
A. Corto Plazo (A=a1+a2+a3)							
a1) Instituciones de Crédito							
a2) Títulos y Valores							
a3) Arrendamientos Financieros							
B. Largo Plazo (B=b1+b2+b3)							
b1) Instituciones de Crédito							
b2) Títulos y Valores							
b3) Arrendamientos Financieros							
<b>2. Otros Pasivos</b>							
<b>3. Total de la Deuda Pública y Otros Pasivos (3=1+2)</b>							
<b>4. Deuda Contingente <sup>1</sup> (Informativo)</b>							
A. Deuda Contingente 1							
B. Deuda Contingente 2							
C. Deuda Contingente XX							
<b>5. Valor de Instrumentos Bono Cupón Cero <sup>2</sup> (Informativo)</b>							
A. Instrumento Bono Cupón Cero 1							
B. Instrumento Bono Cupón Cero 2							
C. Instrumento Bono Cupón Cero XX							

<sup>1</sup> Se refiere a cualquier Financiamiento sin fuente o garantía de pago definitiva, que sea asumida de manera solidaria o subsidiaria por las Entidades Federativas con sus Municipios, organismos descentralizados y empresas de participación estatal mayoritaria y fideicomisos, locales o municipales, y por los Municipios con sus respectivos organismos descentralizados y empresas de participación municipal mayoritaria.

<sup>2</sup> Se refiere al valor del Bono Cupón Cero que respalda el pago de los créditos asociados al mismo (Activo).

Obligaciones a Corto Plazo (k)	Monto Contratado (l)	Plazo Pactado (m)	Tasa de Interés (n)	Comisiones y Costos Relacionados (o)	Tasa Efectiva (p)
<b>6. Obligaciones a Corto Plazo (Informativo)</b>					
A. Crédito 1					
B. Crédito 2					
C. Crédito XX					

MONTE DE PIEDAD DEL ESTADO DE OAXACA Informe Analítico de Obligaciones Diferentes de Financiamientos -LDF Del 1 de enero al 31 de diciembre de 2019 (PESOS)										
Denominación de las Obligaciones Diferentes de Financiamiento (c)	Fecha del Contrato (d)	Fecha de inicio de operación del proyecto (e)	Fecha de vencimiento (f)	Monto de la inversión pactado (g)	Plazo pactado (h)	Monto promedio mensual del pago de la contraprestación (i)	Monto promedio mensual del pago de la contraprestación correspondiente al pago de inversión (j)	Monto pagado de la inversión al 31 de diciembre de 2019 (k)	Monto pagado de la inversión actualizado al 31 de diciembre de 2019 (l)	Saldo pendiente por pagar de la inversión al 31 de diciembre de 2019 (m = g - l)
A. Asociaciones Público Privadas (APP's) (A=a+b+c+d) a) APP 1 b) APP 2 c) APP 3 d) APP XX										
B. Otros Instrumentos (B=a+b+c+d) a) Otro Instrumento 1 b) Otro Instrumento 2 c) Otro Instrumento 3 d) Otro Instrumento XX										
C. Total de Obligaciones Diferentes de Financiamiento (C=A+B)										

No aplica

**MONTE DE PIEDAD DEL ESTADO DE OAXACA**  
Estado Analítico del Ejercicio del Presupuesto de Egresos Detallado - LDF  
Clasificación por Objeto del Gasto (Capítulo y Concepto)  
Del 1 de enero al 31 de diciembre de 2019  
(PESOS)

Concepto	Egresos					Subejercicio
	Aprobado	Ampliaciones/ (Reducciones)	Modificado	Devengado	Pagado	
<b>I. Gasto No Etiquetado (I=A+B+C+D+E+F+G+H+I)</b>	<b>221,324,118</b>	<b>-</b>	<b>221,324,118</b>	<b>202,710,856</b>	<b>202,710,856</b>	<b>18,613,263</b>
A. Servicios Personales (A=a1+a2+a3+a4+a5+a6+a7)	134,878,461	-	134,878,461	128,750,524	128,750,524	6,127,936
a1) Remuneraciones al Personal de Carácter Permanente	38,710,691	-	38,310,691	36,437,559	36,437,559	1,873,132
a2) Remuneraciones al Personal de Carácter Transitorio	2,093,480	-	2,093,480	1,932,454	1,932,454	161,026
a3) Remuneraciones Adicionales y Especiales	20,050,443	-	20,450,443	19,102,859	19,102,859	1,347,583
a4) Seguridad Social	8,392,123	-	8,547,123	8,388,969	8,388,969	158,155
a5) Otras Prestaciones Sociales y Económicas	60,481,532	-	60,326,532	58,467,049	58,467,049	1,859,483
a6) Previsiones	-	-	-	-	-	-
a7) Pago de Estímulos a Servidores Públicos	5,150,192	-	5,150,192	4,421,635	4,421,635	728,557
B. Materiales y Suministros (B=b1+b2+b3+b4+b5+b6+b7+b8+b9)	4,272,649	-	4,272,649	3,904,172	3,904,172	368,477
b1) Materiales de Administración, Emisión de Documentos y Artículos Oficiales	1,383,103	-	1,483,103	1,427,713	1,427,713	55,390
b2) Alimentos y Utensilios	212,680	-	192,680	167,488	167,488	25,192
b3) Materias Primas y Materiales de Producción y Comercialización	-	-	-	-	-	-
b4) Materiales y Artículos de Construcción y de Reparación	268,936	-	198,936	141,946	141,946	56,990
b5) Productos Químicos, Farmacéuticos y de Laboratorio	103,810	-	103,810	74,748	74,748	29,063
b6) Combustibles, Lubricantes y Aditivos	650,000	-	640,000	592,783	592,783	47,217
b7) Vestuario, Blancos, Prendas de Protección y Artículos Deportivos	755,195	-	855,195	801,561	801,561	53,635
b8) Materiales y Suministros Para Seguridad	-	-	-	-	-	-
b9) Herramientas, Refacciones y Accesorios Menores	898,924	-	798,924	697,932	697,932	100,992
C. Servicios Generales (C=c1+c2+c3+c4+c5+c6+c7+c8+c9)	42,933,506	-	42,233,506	33,635,259	33,635,259	8,598,248
c1) Servicios Básicos	4,529,321	-	4,529,321	3,840,392	3,840,392	688,929
c2) Servicios de Arrendamiento	8,160,000	-	8,160,000	6,730,591	6,730,591	1,429,409
c3) Servicios Profesionales, Científicos, Técnicos y Otros Servicios	19,700,000	-	18,470,000	14,051,580	14,051,580	4,418,420
c4) Servicios Financieros, Bancarios y Comerciales	1,660,000	-	2,110,000	1,880,417	1,880,417	229,583
c5) Servicios de Instalación, Reparación, Mantenimiento y Conservación	3,171,500	-	2,951,500	2,267,990	2,267,990	683,510
c6) Servicios de Comunicación Social y Publicidad	3,070,000	-	3,070,000	2,334,423	2,334,423	735,577
c7) Servicios de Traslado y Viáticos	956,000	-	956,000	660,872	660,872	295,128
c8) Servicios Oficiales	1,036,686	-	1,336,686	1,287,888	1,287,888	48,798
c9) Otros Servicios Generales	650,000	-	650,000	581,106	581,106	68,894
D. Transferencias, Asignaciones, Subsidios y Otras Ayudas (D=d1+d2+d3+d4+d5+d6+d7+d8+d9)	35,600,000	-	36,300,000	36,212,031	36,212,031	87,969
d1) Transferencias Internas y Asignaciones al Sector Público	-	-	-	-	-	-
d2) Transferencias al Resto del Sector Público	-	-	-	-	-	-
d3) Subsidios y Subvenciones	-	-	-	-	-	-
d4) Ayudas Sociales	-	-	-	-	-	-
d5) Pensiones y Jubilaciones	-	-	-	-	-	-
d6) Transferencias a Fideicomisos, Mandatos y Otros Análogos	-	-	-	-	-	-
d7) Transferencias a la Seguridad Social	-	-	-	-	-	-
d8) Donativos	35,600,000	-	36,300,000	36,212,031	36,212,031	87,969
d9) Transferencias al Exterior	-	-	-	-	-	-
E. Bienes Muebles, Inmuebles e Intangibles (E=e1+e2+e3+e4+e5+e6+e7+e8+e9)	3,639,502	-	3,639,502	208,870	208,870	3,430,632
e1) Mobiliario y Equipo de Administración	2,701,502	-	1,401,502	131,659	131,659	1,269,843
e2) Mobiliario y Equipo Educativo y Recreativo	20,000	-	20,000	-	-	20,000
e3) Equipo e Instrumental Médico y de Laboratorio	-	-	-	-	-	-
e4) Vehículos y Equipo de Transporte	500,000	-	500,000	-	-	500,000
e5) Equipo de Defensa y Seguridad	-	-	-	-	-	-
e6) Maquinaria, Otros Equipos y Herramientas	288,000	-	288,000	77,211	77,211	210,789
e7) Activos Biológicos	-	-	-	-	-	-
e8) Bienes Inmuebles	-	-	-	-	-	-
e9) Activos Intangibles	130,000	-	1,430,000	-	-	1,430,000
F. Inversión Pública (F=f1+f2+f3)	-	-	-	-	-	-
f1) Obra Pública en Bienes de Dominio Público	-	-	-	-	-	-
f2) Obra Pública en Bienes Propios	-	-	-	-	-	-
f3) Proyectos Productivos y Acciones de Fomento	-	-	-	-	-	-
G. Inversiones Financieras y Otras Provisiones (G=g1+g2+g3+g4+g5+g6+g7)	-	-	-	-	-	-
g1) Inversiones Para el Fomento de Actividades Productivas	-	-	-	-	-	-
g2) Acciones y Participaciones de Capital	-	-	-	-	-	-
g3) Compra de Títulos y Valores	-	-	-	-	-	-
g4) Concesión de Préstamos	-	-	-	-	-	-
g5) Inversiones en Fideicomisos, Mandatos y Otros Análogos	-	-	-	-	-	-
Fideicomiso de Desastres Naturales (Informativo)	-	-	-	-	-	-
g6) Otras Inversiones Financieras	-	-	-	-	-	-
g7) Provisiones para Contingencias y Otras Erogaciones Especiales	-	-	-	-	-	-
H. Participaciones y Aportaciones (H=h1+h2+h3)	-	-	-	-	-	-
h1) Participaciones	-	-	-	-	-	-
h2) Aportaciones	-	-	-	-	-	-
h3) Convenios	-	-	-	-	-	-
I. Deuda Pública (I=i1+i2+i3+i4+i5+i6+i7)	-	-	-	-	-	-
i1) Amortización de la Deuda Pública	-	-	-	-	-	-
i2) Intereses de la Deuda Pública	-	-	-	-	-	-
i3) Comisiones de la Deuda Pública	-	-	-	-	-	-
i4) Gastos de la Deuda Pública	-	-	-	-	-	-
i5) Costo por Coberturas	-	-	-	-	-	-
i6) Apoyos Financieros	-	-	-	-	-	-
i7) Adeudos de Ejercicios Fiscales Anteriores (ADEFAS)	-	-	-	-	-	-

Concepto	Egresos					Subejercicio
	Aprobado	Ampliaciones/ (Reducciones)	Modificado	Devengado	Pagado	
<b>II. Gasto Etiquetado (II=A+B+C+D+E+F+G+H+I)</b>	-	-	-	-	-	-
A. Servicios Personales (A=a1+a2+a3+a4+a5+a6+a7)	-	-	-	-	-	-
a1) Remuneraciones al Personal de Carácter Permanente	-	-	-	-	-	-
a2) Remuneraciones al Personal de Carácter Transitorio	-	-	-	-	-	-
a3) Remuneraciones Adicionales y Especiales	-	-	-	-	-	-
a4) Seguridad Social	-	-	-	-	-	-
a5) Otras Prestaciones Sociales y Económicas	-	-	-	-	-	-
a6) Previsiones	-	-	-	-	-	-
a7) Pago de Estímulos a Servidores Públicos	-	-	-	-	-	-
B. Materiales y Suministros (B=b1+b2+b3+b4+b5+b6+b7+b8+b9)	-	-	-	-	-	-
b1) Materiales de Administración, Emisión de Documentos y Artículos Oficiales	-	-	-	-	-	-
b2) Alimentos y Utensilios	-	-	-	-	-	-
b3) Materias Primas y Materiales de Producción y Comercialización	-	-	-	-	-	-
b4) Materiales y Artículos de Construcción y de Reparación	-	-	-	-	-	-
b5) Productos Químicos, Farmacéuticos y de Laboratorio	-	-	-	-	-	-
b6) Combustibles, Lubricantes y Aditivos	-	-	-	-	-	-
b7) Vestuario, Blancos, Prendas de Protección y Artículos Deportivos	-	-	-	-	-	-
b8) Materiales y Suministros Para Seguridad	-	-	-	-	-	-
b9) Herramientas, Refacciones y Accesorios Menores	-	-	-	-	-	-
C. Servicios Generales (C=c1+c2+c3+c4+c5+c6+c7+c8+c9)	-	-	-	-	-	-
c1) Servicios Básicos	-	-	-	-	-	-
c2) Servicios de Arrendamiento	-	-	-	-	-	-
c3) Servicios Profesionales, Científicos, Técnicos y Otros Servicios	-	-	-	-	-	-
c4) Servicios Financieros, Bancarios y Comerciales	-	-	-	-	-	-
c5) Servicios de Instalación, Reparación, Mantenimiento y Conservación	-	-	-	-	-	-
c6) Servicios de Comunicación Social y Publicidad	-	-	-	-	-	-
c7) Servicios de Traslado y Viáticos	-	-	-	-	-	-
c8) Servicios Oficiales	-	-	-	-	-	-
c9) Otros Servicios Generales	-	-	-	-	-	-
D. Transferencias, Asignaciones, Subsidios y Otras Ayudas (D=d1+d2+d3+d4+d5+d6+d7+d8+d9)	-	-	-	-	-	-
d1) Transferencias Internas y Asignaciones al Sector Público	-	-	-	-	-	-
d2) Transferencias al Resto del Sector Público	-	-	-	-	-	-
d3) Subsidios y Subvenciones	-	-	-	-	-	-
d4) Ayudas Sociales	-	-	-	-	-	-
d5) Pensiones y Jubilaciones	-	-	-	-	-	-
d6) Transferencias a Fideicomisos, Mandatos y Otros Análogos	-	-	-	-	-	-
d7) Transferencias a la Seguridad Social	-	-	-	-	-	-
d8) Donativos	-	-	-	-	-	-
d9) Transferencias al Exterior	-	-	-	-	-	-
E. Bienes Muebles, Inmuebles e Intangibles (E=e1+e2+e3+e4+e5+e6+e7+e8+e9)	-	-	-	-	-	-
e1) Mobiliario y Equipo de Administración	-	-	-	-	-	-
e2) Mobiliario y Equipo Educativo y Recreativo	-	-	-	-	-	-
e3) Equipo e Instrumental Médico y de Laboratorio	-	-	-	-	-	-
e4) Vehículos y Equipo de Transporte	-	-	-	-	-	-
e5) Equipo de Defensa y Seguridad	-	-	-	-	-	-
e6) Maquinaria, Otros Equipos y Herramientas	-	-	-	-	-	-
e7) Activos Biológicos	-	-	-	-	-	-
e8) Bienes Inmuebles	-	-	-	-	-	-
e9) Activos Intangibles	-	-	-	-	-	-
F. Inversión Pública (F=f1+f2+f3)	-	-	-	-	-	-
f1) Obra Pública en Bienes de Dominio Público	-	-	-	-	-	-
f2) Obra Pública en Bienes Propios	-	-	-	-	-	-
f3) Proyectos Productivos y Acciones de Fomento	-	-	-	-	-	-
G. Inversiones Financieras y Otras Provisiones (G=g1+g2+g3+g4+g5+g6+g7)	-	-	-	-	-	-
g1) Inversiones Para el Fomento de Actividades Productivas	-	-	-	-	-	-
g2) Acciones y Participaciones de Capital	-	-	-	-	-	-
g3) Compra de Títulos y Valores	-	-	-	-	-	-
g4) Concesión de Préstamos	-	-	-	-	-	-
g5) Inversiones en Fideicomisos, Mandatos y Otros Análogos	-	-	-	-	-	-
Fideicomiso de Desastres Naturales (Informativo)	-	-	-	-	-	-
g6) Otras Inversiones Financieras	-	-	-	-	-	-
g7) Provisiones para Contingencias y Otras Erogaciones Especiales	-	-	-	-	-	-
H. Participaciones y Aportaciones (H=h1+h2+h3)	-	-	-	-	-	-
h1) Participaciones	-	-	-	-	-	-
h2) Aportaciones	-	-	-	-	-	-
h3) Convenios	-	-	-	-	-	-
I. Deuda Pública (I=i1+i2+i3+i4+i5+i6+i7)	-	-	-	-	-	-
i1) Amortización de la Deuda Pública	-	-	-	-	-	-
i2) Intereses de la Deuda Pública	-	-	-	-	-	-
i3) Comisiones de la Deuda Pública	-	-	-	-	-	-
i4) Gastos de la Deuda Pública	-	-	-	-	-	-
i5) Costo por Coberturas	-	-	-	-	-	-
i6) Apoyos Financieros	-	-	-	-	-	-
i7) Adeudos de Ejercicios Fiscales Anteriores (ADEFAS)	-	-	-	-	-	-
<b>III. Total de Egresos (III = I + II)</b>	<b>221,324,118</b>	-	<b>221,324,118</b>	<b>202,710,856</b>	<b>202,710,856</b>	<b>18,613,263</b>



MONTE DE PIEDAD DEL ESTADO DE OAXACA						
Estado Analítico del Ejercicio del Presupuesto de Egresos Detallado - LDF						
Clasificación Administrativa						
Del 1 de enero al 31 de diciembre de 2019						
(PESOS)						
Concepto	Egresos					Subejercicio
	Aprobado	Ampliaciones/ (Reducciones)	Modificado	Devengado	Pagado	
<b>I. Gasto No Etiquetado (I=A+B+C+D+E+F+G+H)</b> MONTE DE PIEDAD DEL ESTADO DE OAXACA	221,324,118	221,324,118	221,324,118	202,710,856	202,710,856	18,613,263
<b>II. Gasto Etiquetado (II=A+B+C+D+E+F+G+H)</b>						
<b>III. Total de Egresos (III = I + II)</b>	<b>221,324,118</b>	<b>221,324,118</b>	<b>221,324,118</b>	<b>202,710,856</b>	<b>202,710,856</b>	<b>18,613,263</b>

MONTE DE PIEDAD DEL ESTADO DE OAXACA						
Estado Analítico del Ejercicio del Presupuesto de Egresos Detallado - LDF						
Clasificación Funcional (Finalidad y Función)						
Del 1 de enero al 31 de diciembre de 2019						
(PESOS)						
Concepto	Egresos					Subejercicio
	Aprobado	Ampliaciones/ (Reducciones)	Modificado	Devengado	Pagado	
<b>I. Gasto No Etiquetado (I=A+B+C+D)</b> <b>A. Gobierno (A=a1+a2+a3+a4+a5+a6+a7+a8)</b> a1) Legislación a2) Justicia a3) Coordinación de la Política de Gobierno a4) Relaciones Exteriores a5) Asuntos Financieros y Hacendarios a6) Seguridad Nacional a7) Asuntos de Orden Público y de Seguridad Interior a8) Otros Servicios Generales <b>B. Desarrollo Social (B=b1+b2+b3+b4+b5+b6+b7)</b> b1) Protección Ambiental b2) Vivienda y Servicios a la Comunidad b3) Salud b4) Recreación, Cultura y Otras Manifestaciones Sociales b5) Educación b6) Protección Social b7) Otros Asuntos Sociales <b>C. Desarrollo Económico (C=c1+c2+c3+c4+c5+c6+c7+c8+c9)</b> c1) Asuntos Económicos, Comerciales y Laborales en General c2) Agropecuaria, Silvicultura, Pesca y Caza c3) Combustibles y Energía c4) Minería, Manufacturas y Construcción c5) Transporte c6) Comunicaciones c7) Turismo c8) Ciencia, Tecnología e Innovación c9) Otras Industrias y Otros Asuntos Económicos <b>D. Otras No Clasificadas en Funciones Anteriores (D=d1+d2+d3+d4)</b> d1) Transacciones de la Deuda Pública / Costo Financiero de la Deuda d2) Transferencias, Participaciones y Aportaciones Entre Diferentes Niveles y Órdenes de Gobierno d3) Saneamiento del Sistema Financiero d4) Adeudos de Ejercicios Fiscales Anteriores						
<b>II. Gasto Etiquetado (II=C+L)</b> <b>A. Gobierno (A=a1+a2+a3+a4+a5+a6+a7+a8)</b> a1) Legislación a2) Justicia a3) Coordinación de la Política de Gobierno a4) Relaciones Exteriores a5) Asuntos Financieros y Hacendarios a6) Seguridad Nacional a7) Asuntos de Orden Público y de Seguridad Interior a8) Otros Servicios Generales <b>B. Desarrollo Social (B=b1+b2+b3+b4+b5+b6+b7)</b> b1) Protección Ambiental b2) Vivienda y Servicios a la Comunidad b3) Salud b4) Recreación, Cultura y Otras Manifestaciones Sociales b5) Educación b6) Protección Social b7) Otros Asuntos Sociales <b>C. Desarrollo Económico (C=c1+c2+c3+c4+c5+c6+c7+c8+c9)</b> c1) Asuntos Económicos, Comerciales y Laborales en General c2) Agropecuaria, Silvicultura, Pesca y Caza c3) Combustibles y Energía c4) Minería, Manufacturas y Construcción c5) Transporte c6) Comunicaciones c7) Turismo c8) Ciencia, Tecnología e Innovación c9) Otras Industrias y Otros Asuntos Económicos <b>D. Otras No Clasificadas en Funciones Anteriores (D=d1+d2+d3+d4)</b> d1) Transacciones de la Deuda Pública / Costo Financiero de la Deuda d2) Transferencias, Participaciones y Aportaciones Entre Diferentes Niveles y Órdenes de Gobierno d3) Saneamiento del Sistema Financiero d4) Adeudos de Ejercicios Fiscales Anteriores						
<b>III. Total de Egresos (III = I + II)</b>						

MONTE DE PIEDAD DEL ESTADO DE OAXACA						
Estado Analítico del Ejercicio del Presupuesto de Egresos Detallado - LDF						
Clasificación de Servicios Personales por Categoría						
Del 1 de enero al 31 de diciembre de 2019						
(PESOS)						
Concepto	Egresos					Subejercicio
	Aprobado	Ampliaciones/ (Reducciones)	Modificado	Devengado	Pagado	
<b>I. Gasto No Etiquetado (I=A+B+C+D+E+F)</b> A. Personal Administrativo B. Magisterio C. Servicios de Salud (C=c1+c2) c1) Personal Administrativo c2) Personal Médico, paramédico y afín D. Seguridad Pública E. Gastos asociados a la implementación de nuevas leyes federales o reformas a las mismas (E=e1+e2) e1) Nombre del Programa o Ley 1 e2) Nombre del Programa o Ley 2 F. Sentencias laborales definitivas						
<b>II. Gasto Etiquetado (I=A+B+C+D+E+F)</b> A. Personal Administrativo B. Magisterio C. Servicios de Salud (C=c1+c2) c1) Personal Administrativo c2) Personal Médico, paramédico y afín D. Seguridad Pública E. Gastos asociados a la implementación de nuevas leyes federales o reformas a las mismas (E=e1+e2) e1) Nombre del Programa o Ley 1 e2) Nombre del Programa o Ley 2 F. Sentencias laborales definitivas						
<b>III. Total de Gasto en Servicios Personales (III = I + II)</b>						

MONTE DE PIEDAD DEL ESTADO DE OAXACA Informe sobre Estudios Actuariales - LDF					
	Pensiones y jubilaciones	Salud	Riesgos de trabajo	Invalidez y vida	Otras prestaciones sociales
<p><b>Tipo de Sistema</b> Prestación laboral o Fondo general para trabajadores del estado o municipio Beneficio definido, Contribución definida o Mixto</p> <p><b>Población afiliada</b> Activos Edad máxima Edad mínima Edad promedio Pensionados y Jubilados Edad máxima Edad mínima Edad promedio Beneficiarios Promedio de años de servicio (trabajadores activos) Aportación individual al plan de pensión como % del salario Aportación del ente público al plan de pensión como % del salario Crecimiento esperado de los pensionados y jubilados (como %) Crecimiento esperado de los activos (como %) Edad de Jubilación o Pensión Esperanza de vida</p> <p><b>Ingresos del Fondo</b> Ingresos Anuales al Fondo de Pensiones</p> <p><b>Nómina anual</b> Activos Pensionados y Jubilados Beneficiarios de Pensionados y Jubilados</p> <p><b>Monto mensual por pensión</b> Máximo Mínimo Promedio</p> <p><b>Monto de la reserva</b></p> <p><b>Valor presente de las obligaciones</b> Pensiones y Jubilaciones en curso de pago Generación actual Generaciones futuras</p> <p><b>Valor presente de las contribuciones asociadas a los seguros de cotización X%</b> Generación actual Generaciones futuras</p> <p><b>Valor presente de aportaciones futuras</b> Generación actual Generaciones futuras Otros Ingresos</p> <p><b>Déficit/superávit actuarial</b> Generación actual Generaciones futuras</p> <p><b>Periodo de suficiencia</b> Año de descapitalización Tasa de rendimiento</p> <p><b>Estudio actuarial</b> Año de elaboración del estudio actuarial Empresa que elaboró el estudio actuarial</p>					