



GOBIERNO DEL ESTADO  
DE OAXACA

## TOMO I – A

### INDICE

1.- PRESENTACIÓN	5
2.- SITUACION ECONOMICA DE LAS FINANZAS PUBLICAS	6
2.1.- POLITICA DE INGRESOS DEL EJECUTIVO ESTATAL	6
2.2.- ACCIONES DE FISCALIZACIÓN	9
2.2.1.- IMPUESTOS FEDERALES	9
2.2.1.1.- ACTOS DE FISCALIZACION	9
2.2.1.2.- ACTOS DE EJEMPLARIDAD	10
2.2.1.3.- CIFRAS COBRADAS Y VIRTUALES DEL PROGRAMA OPERATIVO ANUAL	11
2.2.1.4.- IMPUESTOS ESTATALES	11
2.2.1.5.- CIFRAS COBRADAS PARA AVANCE DE LA LEY DE INGRESOS	11
2.2.1.6.- ESTIMULOS FISCALES	12
2.3.- FACILIDADES ADMINISTRATIVAS Y PROCESO DE MODERNIZACIÓN	17
2.4.- COMPARTAMIENTO DE LOS INGRESOS	19
2.4.1.-INGRESOS DE GESTIÓN	22
2.4.1.1.- IMPUESTOS	23
2.4.1.2.- OTROS INGRESOS DE GESTION	25
2.4.2.- PARTICIPACIONES, APORTACIONES, CONVENIOS, INCENTIVOS DERIVADOS DE LA COLABORACIÓN FISCAL Y FONDOS DISTINTOS DE APORTACIONES, TRANSFERENCIAS, ASIGNACIONES, SUBSIDIOS Y SUBVENCIONES, Y PENSIONES Y JUBILACIONES	26
2.4.2.1.-PARTICIPACIONES	26
2.4.2.2.-APORTACIONES	26
2.4.2.3.-CONVENIOS	26
2.4.2.4.- INCENTIVOS DERIVADOS DE LA COLABORACIÓN FISCAL	27
2.4.2.5.- FONDOS DISTINTOS DE APORTACIONES	27
2.4.2.6.- TRANSFERENCIAS, ASIGNACIONES, SUBSIDIOS, SUBVENCIONES, PENSIONES Y JUBILACIONES	27
2.4.3.- OTROS INGRESOS	31
2.5.-OPINION DE LAS CALIFICADORAS	32
2.5.1.-OPINION A LA CALIDAD CREDITICIA AL ESTADO DE OAXACA	32
3.- RESULTADO DE LAS OPERACIONES DERIVADAS DE LA EJECUCIÓN DEL PRESUPUESTO DE EGRESOS Y CUMPLIMIENTO DE SUS PRINCIPALES OBJETIVOS	37
3.1.-EJERCICIO DEL PRESUPUESTO DE EGRESOS	37
3.1.1.- PRESUPUESTO DEVENGADO EN CLASIFICACION POR TIPO Y OBJETO DEL GASTO (INFORMACION PRESUPUESTARIA)	37
3.1.2.- PRESUPUESTO DEVENGADO IDENTIFICADO POR CLASIFICACION FUNCIONAL	41
3.1.3.- EJES ESTRATEGICOS DEL PLAN ESTATAL DE DESARROLLO DE OAXACA	47



GOBIERNO DEL ESTADO  
DE OAXACA

3.1.4.- CLASIFICACION ADMINISTRATIVA	54
3.2.- INVERSION PUBLICA	62
3.3.- FONDOS DE APORTACIONES FEDERALES	70
<b>4.- TRANSFERENCIAS A MUNICIPIOS</b>	<b>71</b>
4.1.- PARTICIPACIONES FEDERALES DISTRIBUIDAS A LOS 570 MUNICIPIOS DEL ESTADO ENERO – MARZO 2020	71
4.2.- FONDOS DE APORTACIONES PARA LA INFRAESTRUCTURA SOCIAL MUNICIPAL (FISM) Y PARA EL FORTALECIMIENTO DE LOS MUNICIPIOS Y DE LAS DEMARCACIONES TERRITORIALES DEL DISTRITO FEDERAL (FORTAMUN). ENERO-MARZO 2020	84
<b>5.- RESULTADO DE LAS OPERACIONES DERIVADAS DE LA DEUDA PÚBLICA Y OTRAS OBLIGACIONES DE PAGO</b>	<b>99</b>
5.1.- DEUDA PÚBLICA Y OBLIGACIONES DE PAGO ESTATAL	99
5.1.1.- DEUDA PÚBLICA DIRECTA (PASIVO DIRECTO)	101
5.1.1.1.- ENDEUDAMIENTO NETO (PASIVO DIRECTO).	103
5.1.1.2.- COSTO FINANCIERO (PASIVO DIRECTO).	105
5.1.2.- OBLIGACIONES DE PAGO	105
5.1.2.1.- CRÉDITOS BONOS CUPON CERO	105
5.2.- REFINANCIAMIENTO DE LA DEUDA PÚBLICA	107
5.2.1.- PROCESO COMPETITIVO	108
5.2.2.- DE LAS CONTRATACIONES	113
5.2.2.1.- FIDEICOMISO DE ADMINISTRACIÓN Y PAGO	113
5.2.2.2.- CRÉDITOS SIMPLES	113
5.2.3.- DESTINO DE LOS RECURSOS	114
5.2.4.- BENEFICIOS DEL REFINANCIAMIENTO	114
5.3.- NUEVO FINANCIAMIENTO PARA INVERSIÓN PÚBLICA PRODUCTIVA	115
5.3.1.- PROCESO COMPETITIVO	116
5.3.2.- DE LAS CONTRATACIONES	119
5.3.2.1.- FIDEICOMISO DE ADMINISTRACIÓN Y PAGO	119
5.3.2.2.- CRÉDITOS SIMPLES	119
5.3.3.- DESTINO DE LOS RECURSOS	120
5.4.- APLICACIÓN DEL PRESUPUESTO DEL SERVICIO DE LA DEUDA PÚBLICA Y OBLIGACIONES DE PAGO POR FUENTE DE FINANCIAMIENTO	120
5.5.- DEUDA MUNICIPAL	121
5.6.- RESULTADOS DEL SISTEMA DE ALERTA	121
<b>6.- INFORMACION PROGRAMATICA</b>	<b>124</b>
6.1.- INDICADORES DE RESULTADOS	124
<b>7.- PROGRAMAS Y PROYECTOS DE INVERSION AVANCE FISICO FINANCIERO</b>	<b>125</b>
<b>8.- INFORMACION ADICIONAL</b>	<b>126</b>



GOBIERNO DEL ESTADO  
DE OAXACA

8.1.- TÍTULO QUINTO DE LA LEY GENERAL DE CONTABILIDAD GUBERNAMENTAL, REFERENTE A LA TRANSPARENCIA Y DIFUSIÓN DE LA INFORMACIÓN FINANCIERA	126
8.2.- RELACIÓN DE MUNICIPIOS CON LOS QUE SE HAN FIRMADO CONVENIO DE COLABORACIÓN ADMINISTRATIVA PARA PUBLICAR SU INFORMACIÓN FINANCIERA	129
8.3.- RESUMEN POR CLAVE DE FINANCIAMIENTO	145
8.4.- RELACION DE CUENTAS BANCARIAS PRODUCTIVAS ESPECIFICAS EN DONDE SE DEPOSITARON RECURSOS FEDERALES TRANSFERIDOS	168
8.5.- RESUMEN POR GRAN FUENTE – UNIDAD RESPONSABLE -CAPITULO	170
8.6.-CLASIFICACION POR TIPO – CAPITULO	179
8.7.-FIDEICOMISOS	180
9.- LEY DE DISCIPLINA FINANCIERA DE LAS ENTIDADES FEDERATIVAS Y LOS MUNICIPIOS	195







GOBIERNO DEL ESTADO  
DE OAXACA

## 1.- PRESENTACION

Ante este Honorable Congreso del Estado, presento el primer Informe Trimestral de Avance de Gestión correspondiente al periodo enero – marzo del año 2020, el cual contiene los resultados obtenidos en el Poder Ejecutivo, Poder Legislativo, Poder Judicial y Órganos Autónomos, mismos que integraron y enviaron la información que establece y obliga la Ley General de Contabilidad Gubernamental.

En cumplimiento a lo previsto en los artículos 1, 2, 82 y 90 de la Constitución Política del Estado Libre y Soberano de Oaxaca; 1, 3 fracción I, 26, 27 fracción XII, 45 fracción XXXIII de la Ley Orgánica del Poder Ejecutivo del Estado de Oaxaca; 51, 52, 56, 57 y 58 de la Ley General de Contabilidad Gubernamental; 25, 58 y 60 de la Ley de Disciplina Financiera de las Entidades Federativas y los Municipios; 1, 2 fracción XXXIX, 81 de la Ley Estatal de Presupuesto y Responsabilidad Hacendaria; 2 fracción XX, 12 de la Ley de Fiscalización Superior y Rendición de Cuentas para el Estado de Oaxaca; 1, 2, 4 fracción I, 5, 6, 7 fracción XIV del Reglamento Interno de la Secretaría de Finanzas del Poder Ejecutivo del Estado vigente.

Este primer Informe, muestra los resultados obtenidos durante el periodo, un balance financiero positivo, derivados de un mejoramiento en la recaudación de ingresos presupuestarios y un esfuerzo de contención del gasto que se refleja en menores egresos presupuestarios; el Gobierno del Estado, en el contexto de la disciplina financiera, ha venido instrumentando sistemáticamente controles financieros en el ejercicio austero del gasto, cuyo documento constituye un testimonio integral, completo y veraz respecto de la situación que guardan las Finanzas del Estado; el Informe Trimestral, que se cita también registra la fuente de los ingresos, así como las acciones realizadas para la obtención y aplicación en servicios e infraestructura pública, logrando de esta manera que los estados financieros cumplen con los Postulados Básicos de Contabilidad Gubernamental y las Normas Internacionales de Información Financiera (NIIF) aplicables al sector público, los avances en relación con los objetivos establecidos serán valuados de acuerdo al Plan Estatal de Desarrollo de Oaxaca (PED) 2017-2022.

La armonización contable como obligación constitucional, consolida la implementación del modelo de contabilidad gubernamental en la integración de los estados financieros, en estricto apego a la Ley General de Contabilidad Gubernamental y a los acuerdos aprobados y publicados por el Consejo Nacional de Armonización Contable; así como la Ley de Disciplina Financiera de las Entidades Federativas y los Municipios.



GOBIERNO DEL ESTADO  
DE OAXACA

## 2.- SITUACIÓN ECONÓMICA DE LAS FINANZAS PÚBLICAS

### 2.1.- POLÍTICA DE INGRESOS DEL EJECUTIVO ESTATAL

La Política de Ingresos para el ejercicio fiscal 2020 a través de las acciones implementadas, han permitido dar continuidad al crecimiento de los ingresos del Estado a través de nuevos canales de recepción de los ingresos y la simplificación administrativa que facilita a los contribuyentes cumplir con sus obligaciones fiscales.

En el ejercicio fiscal 2020, la política fiscal permitió fortalecer la Hacienda Pública Estatal dando un puntual seguimiento a la recaudación de impuestos y derechos locales. Recaudación que juega un papel importante en la determinación de los coeficientes utilizados para calcular las Participaciones Federales que le corresponden a la Entidad.

Para dar cumplimiento a la política establecida, se han realizado acciones como:

- Fortalecimiento de los servicios orientados a la recaudación en materia vehicular a través de los módulos de atención.
- Continuidad a la incorporación de nuevos canales de cobro.
- Optimización de trámites.

Con la finalidad de brindar un servicio ágil, moderno y eficiente, en el módulo de emplacamiento Monte Albán, los contribuyentes pueden realizar trámites vehiculares en un día para vehículos del servicio particular y también se puede tramitar la expedición de licencias de conducir. Asimismo, en el módulo Monte Albán se encuentra un módulo de la Fiscalía General del Estado de Oaxaca, en el cual se pueden levantar actas por extravío de sus documentos vehiculares como las placas o tarjetas de circulación.

Es importante señalar que en el módulo Monte Albán, los contribuyentes pueden efectuar el pago de los servicios con su tarjeta de débito o crédito a través de terminales bancarias instaladas en el módulo (PIN PADS) y de las Practicajas de la Institución Bancaria BBVA, lo que permite al contribuyente concluir su trámite en un sólo lugar y el mismo día. De igual forma pueden efectuar el pago de los servicios con su tarjeta de débito o crédito a través de terminales bancarias instaladas en el módulo (PIN PADS) en diferentes dependencias como SAPAO, Registro Civil, IFREO, Periódico Oficial, Fiscalía General del Estado, Contraloría y Transparencia Gubernamental, así como en otras dependencias.



GOBIERNO DEL ESTADO  
DE OAXACA

Es importante destacar que como resultado de la política de ingresos se incorporan nuevos canales de cobro a la fecha se tiene una cobertura 730 puntos de pago de contribuciones como resultado de convenios suscritos con 7 instituciones bancarias, 3 corresponsales, 4 tiendas de autoservicio, 3 comercios especializados, los Centros Integrales de Atención al Contribuyente (CIAC) ubicados en las principales regiones del Estado de Oaxaca, medios electrónicos bancarios instalados en las dependencias y entidades de mayor impacto en la recaudación, y el pago en línea de diversas contribuciones como se muestra a continuación

Punto de pago	Cobertura
<b>Banamex</b>	<b>32 sucursales</b> en las regiones del Estado: Valles Centrales, Mixteca, Cuenca del Papaloapan, Istmo y Costa
<b>BBVA</b> <small>Creando Oportunidades</small>	<b>23 sucursales</b> en las regiones del Estado: Valles Centrales, Mixteca, Cuenca del Papaloapan, Istmo y Costa
<b>BANORTE</b>	<b>21 sucursales</b> en las regiones del Estado: Valles Centrales, Mixteca, Cuenca del Papaloapan, Istmo, Costa y Sierra Sur
<b>HSBC</b>	<b>18 sucursales</b> en las regiones del Estado: Valles Centrales, Mixteca, Istmo, Costa y Sierra Sur
<b>Santander</b>	<b>28 sucursales</b> en la regiones del Estado: Valles Centrales, Mixteca, Cuenca del Papaloapan, Istmo, Costa, Sierra Sur, Sierra Norte
<b>Scotiabank</b>	<b>15 sucursales</b> en las Regiones del Estado: Valles Centrales, Istmo, Costa, Cuenca del Papaloapan
<b>Telecomm</b> <small>TELECOMUNICACIONES DE MEXICO</small>	<b>124 sucursales</b> en las regiones del Estado: Cañada, Costa, Istmo, Mixteca, Cuenca del Papaloapan, Sierra Sur, Sierra Norte y los Valles Centrales
<b>Oaxaca</b> <b>SEFIN</b> <small>Secretaría de Finanzas</small>	<b>19 Centros Integrales de Atención al Contribuyente</b> con punto de pago en las regiones del Estado: Valles Centrales, Mixteca, Cuenca del Papaloapan, Cañada, Sierra Sur, Sierra Norte.
	Pago en línea en el portal de la SEFIN <a href="http://www.finanzasoaxaca.gob.mx">www.finanzasoaxaca.gob.mx</a>
	<b>37</b> tabletas con terminal bancaria
	<b>11</b> dispositivos Pin Pad (Terminal bancaria)
<b>Pitico</b>	<b>53 sucursales</b> distribuidas en la capital oaxaqueña, municipios conurbados de la región de Valles Centrales y en la región Mixteca
<b>OXXO</b>	<b>127 sucursales</b> distribuidas es la capital oaxaqueña y municipios conurbados de Oaxaca.
<b>Banco Azteca</b> <b>elektra</b> <b>MODATELAS</b>	<b>28 sucursales</b> en las regiones del Estado: Cañada, Costa, Istmo, Mixteca, Cuenca del Papaloapan, Sierra Sur, Sierra Norte y los Valles Centrales
	<b>36 sucursales</b> en las regiones del Estado: Cañada, Costa, Istmo, Mixteca, Cuenca del Papaloapan, Sierra Sur, Sierra Norte y los Valles Centrales. Los pago realizados en Elektra se reflejan en la cuenta de Banco Azteca.
	<b>14 sucursales</b> distribuidas es la capital oaxaqueña y municipios conurbados de Oaxaca. Los pago realizados en Modatelas se reflejan en la cuenta de Banco Azteca.

Continua...



GOBIERNO DEL ESTADO  
DE OAXACA

Punto de pago	Cobertura
	<b>55 sucursales</b> en las regiones del Estado: Valles Centrales, Istmo y Costa Los pago realizados en Tiendas Neto se reflejan en la cuenta de Banco Azteca.
	<b>8 sucursales</b> en las regiones del Estado: Valles Centrales, en la Cuenca del Papaloapan y Costa. Los pago realizados en Chedraui se reflejan en la cuenta de Banorte.
	<b>45 sucursales</b> distribuidas en la capital oaxaqueña y municipios conurbados de Oaxaca. Los pago realizados en Farmacias del Ahorro se reflejan en la cuenta de Banorte.
	<b>35 módulos</b> distribuidos en el interior de estado de Oaxaca. Los pago realizados en los módulos de servicios Digitales se reflejan en la cuenta de BBVA.

Dentro de las estrategias implementadas se encuentra también la optimización de trámites, destacando principalmente las siguientes:

- ✚ Con la finalidad de mejorar el servicio y proporcionar información puntual a los contribuyentes, se elaboraron folletos en conjunto con la Secretaría de Movilidad de los principales trámites que realizan en esa Dependencia.
- ✚ Desde el inicio de la presente Administración, se implementó el “Programa de Control de Formas Oficiales Valoradas” en 15 dependencias del Gobierno del Estado (SEMOVI, SEMAEDESO, IFREO, ICEO, Policía Estatal, Servicios de Seguridad Privada, PABIC, OCV, CORETURO, SECULTA, Dirección General del Registro Civil, SEFIN, SECTUR, Consejería Jurídica y la Coordinación Estatal de Protección Civil), lo que permite verificar la prestación del servicio público, el otorgamiento del uso, goce o aprovechamiento de bienes de dominio público y que los ingresos recaudados cumplan con las disposiciones contenidas en las leyes fiscales y administrativas.

Se ha dado continuidad a las acciones con el Servicio de Administración Tributaria para fortalecer la colaboración administrativa con el objetivo de incrementar la recaudación federal participable, beneficiando directamente las finanzas estatales. En este sentido, se realizaron las actividades siguientes:

- a) Fortalecimiento en la actuación de las autoridades fiscales para incentivar el cumplimiento voluntario de obligaciones y contrarrestar la evasión y elusión fiscal;
- b) Incremento del uso de tecnologías de información para la gestión de actos;
- c) Programas de capacitación permanente que fomentan el servicio público de alta calidad profesional y con el firme propósito de aumentar la recaudación, y
- d) Se conservó actualizada la plataforma de intercambio de información, con el Servicio de Administración Tributaria fortaleciendo las acciones de fiscalización.

Como parte de las acciones que permitan robustecer las finanzas del Estado, la Secretaría de Finanzas continua con la coordinación nacional de la Comisión Permanente de Funcionarios Fiscales del país, y encabeza los esfuerzos de las 32 entidades de México en el análisis y planteamientos de estrategias para fortalecer



GOBIERNO DEL ESTADO  
DE OAXACA

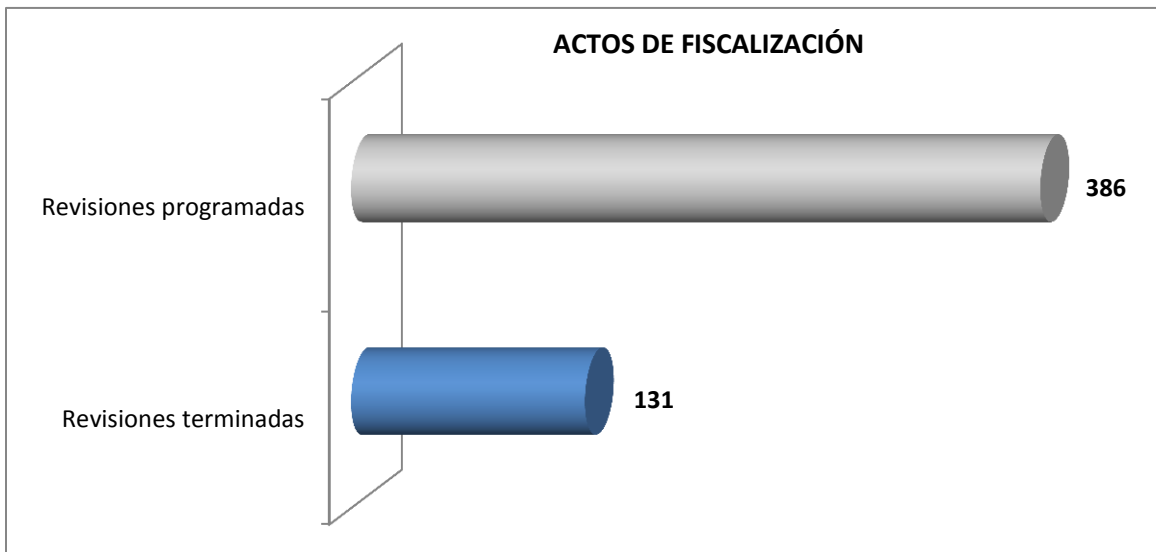
las finanzas estatales, así como la mejora en la calidad del gasto, rendición de cuentas y transparencia.

## 2.2.- ACCIONES DE FISCALIZACIÓN

### 2.2.1.- IMPUESTOS FEDERALES

#### 2.2.1.1.- ACTOS DE FISCALIZACIÓN

Dentro de las atribuciones a cargo de la Secretaría de Finanzas, relacionadas con la verificación del cumplimiento de las obligaciones fiscales de los contribuyentes, la Dirección de Auditoría e Inspección Fiscal durante el periodo de enero a marzo 2020 concluyó 131 actos de fiscalización en materia de impuestos federales, cabe señalar que la meta concertada del Programa Operativo Anual 2020 fue de 386 actos, lográndose un avance del 34 por ciento respecto a dicha meta.

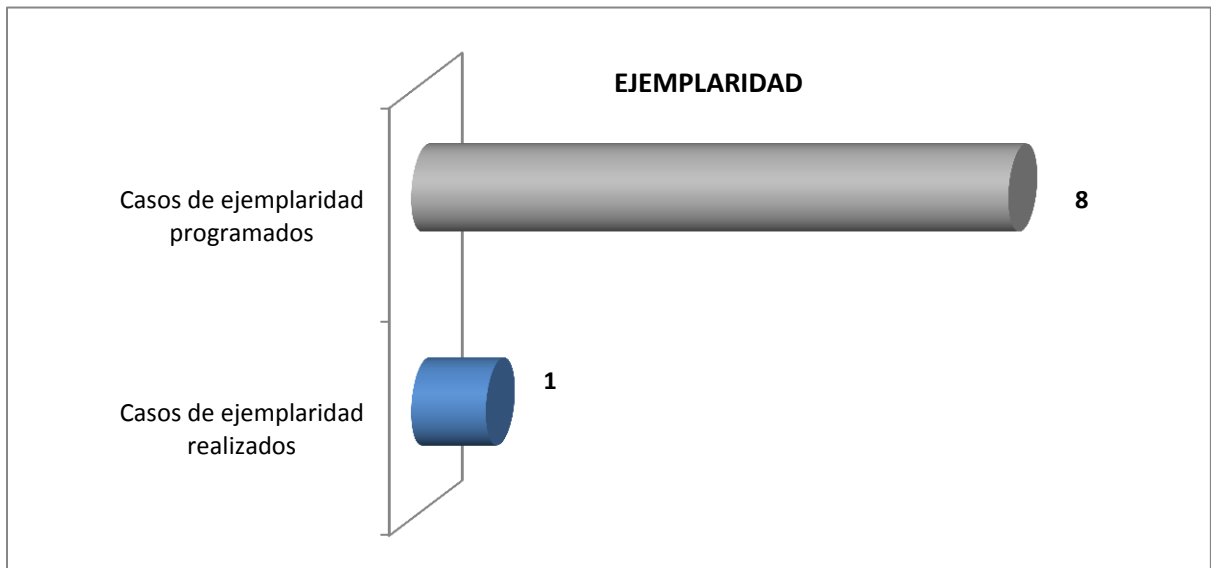




GOBIERNO DEL ESTADO  
DE OAXACA

### 2.2.1.2.- ACTOS DE EJEMPLARIDAD

Con la finalidad de incrementar la percepción de riesgo en los contribuyentes incumplidos, se llevaron a cabo acciones de ejemplaridad para combatir las prácticas indebidas, buscando con ello el fortalecimiento de las finanzas públicas, propiciando una leal competencia y evitando de esta manera la propagación de delitos por dichas prácticas; en este sentido, la meta concertada en el Programa Operativo Anual 2020 es de 8 acciones, llevándose a cabo durante el primer trimestre una acción, la cual representa un avance del 13 por ciento en relación a dicha meta.





GOBIERNO DEL ESTADO  
DE OAXACA

### 2.2.1.3.- CIFRAS COBRADAS Y VIRTUALES DEL PROGRAMA OPERATIVO ANUAL

Con la finalidad de promover la eficiencia de la función de fiscalización, así como para lograr una cobertura más uniforme con el universo de contribuyentes, a través del Programa Operativo Anual, se concertó una meta recaudatoria para el ejercicio 2020, lográndose los resultados siguientes:

CONCEPTO	META ANUAL (MILES DE PESOS)	RECAUDADO (MILES DE PESOS)	AVANCE
CIFRAS COBRADAS	\$ 68,541	\$ 20,697	30 %
CIFRAS VIRTUALES	\$ 14,000	\$ 2,329	17%

### 2.2.1.4.-IMPUESTOS ESTATALES

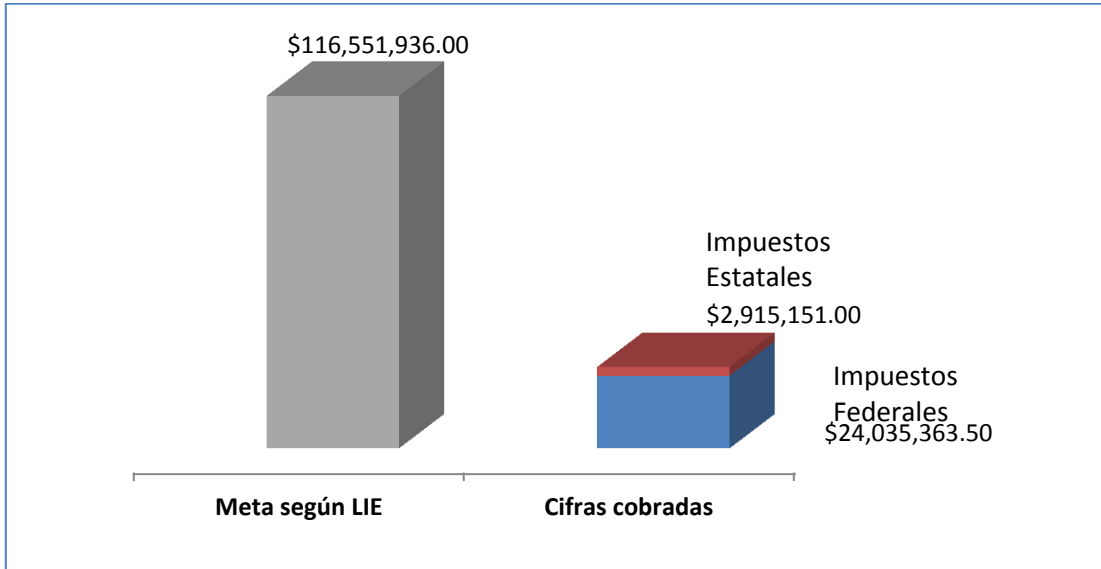
Durante el primer trimestre del ejercicio fiscal 2020 se realizaron 68 acciones de fiscalización en materia de Impuestos Estatales, buscando con ello incrementar la percepción de riesgo en los contribuyentes incumplidos, así como el fortalecimiento de las finanzas públicas motivado por el correcto pago de las contribuciones.

### 2.2.1.5.-CIFRAS COBRADAS PARA AVANCE DE LEY DE INGRESOS

Como resultado de la actividad fiscalizadora, durante el primer trimestre del ejercicio fiscal 2020 la Dirección de Auditoría e Inspección Fiscal ha tramitado el pago de incentivos económicos ante la Unidad de Coordinación con Entidades Federativas de la Secretaría de Hacienda y Crédito Público en cantidad de 16 millones 908 mil 920 pesos, asimismo ha recuperado cifras cobradas que derivan de actos de fiscalización en materia federal y que fueron pagados por los contribuyentes directamente al Estado en cantidad de 7 millones 126 mil 443 pesos, en lo que se refiere a impuestos estatales, la recaudación lograda fue de 2 millones 915 mil 151 pesos, en este sentido, se obtuvieron un total de ingresos de 26 millones 950 mil 514 pesos, con los cuales se contribuye a sufragar el gasto público, lográndose un avance de 23 por ciento respecto de la meta fijada en la Ley de Ingresos del Estado de 116 millones 551 mil 936 pesos.



GOBIERNO DEL ESTADO  
DE OAXACA



Es importante señalar que los resultados que se envían son previos y pueden variar de los resultados alcanzados toda vez que se encuentran en proceso de validación con el SAT.

#### 2.2.1.6.- ESTÍMULOS FISCALES

Uno de los ejes de la política tributaria, ha sido la de otorgar beneficios al contribuyente para incentivar el cumplimiento de sus obligaciones. En tal sentido, en el paquete fiscal 2020, se establecieron los siguientes estímulos fiscales para el pago del Impuesto Sobre Tenencia y/o Uso de Vehículos:

Programa de estímulos denominado “Adiós tenencia” consistente en que a los propietarios y/o tenedores de vehículos que deban pagar el Impuesto sobre Tenencia o Uso de Vehículos, excepto aeronaves, embarcaciones y vehículo nuevos, que se encuentren al corriente, se les otorgará el estímulo fiscal del 100 por ciento del impuesto del ejercicio 2020.

Para vehículos enajenados por primera vez al consumidor por el fabricante, ensamblador, distribuidor o comerciales en el ramo de vehículos, se les otorgará estímulo fiscal del 100 por ciento del impuesto, debiendo realizar el registro (alta) dentro de los 30 días hábiles siguientes a la fecha de adquisición y realizar el pago de sus contribuciones;





GOBIERNO DEL ESTADO  
DE OAXACA

Se otorgará como estímulo eximir del pago del Impuesto sobre Tenencia y Derechos Vehiculares relacionados que correspondan, a los propietarios y/o tenedores de vehículos que han realizado el trámite de baja por pérdida total, por robo o siniestro en los ejercicios fiscales 2015 al 2020, considerando el ejercicio fiscal inmediato posterior en el que ocurrió lo antes señalado.

Para facilitar el pago a los contribuyentes, se implementó el programa de pago a tres y seis meses sin intereses con tarjeta de crédito con diversas instituciones bancarias.

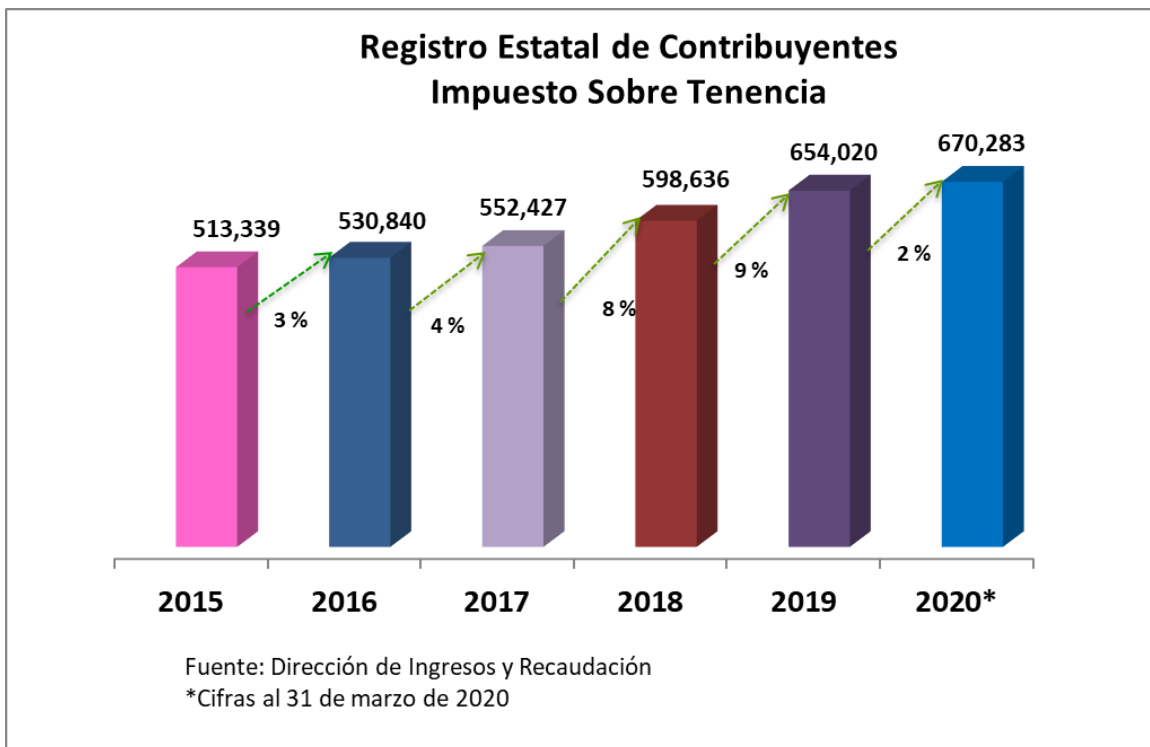
Como resultado de los estímulos establecidos durante el periodo enero a marzo del presente ejercicio fiscal, se recibieron 145,155 pagos del Impuesto sobre Tenencia y/o Uso de Vehículos.





GOBIERNO DEL ESTADO  
DE OAXACA

Asimismo, se tiene que al primer trimestre del ejercicio fiscal 2020, el registro estatal de contribuyentes por el impuesto sobre tenencia reflejó un ligero crecimiento respecto al cierre del ejercicio 2019 del 2 por ciento, por lo tanto, al mes de marzo de 2020 se tienen registrados 670,283 vehículos. (Automóvil, camión, camioneta, motocicleta y ómnibus-autobús).

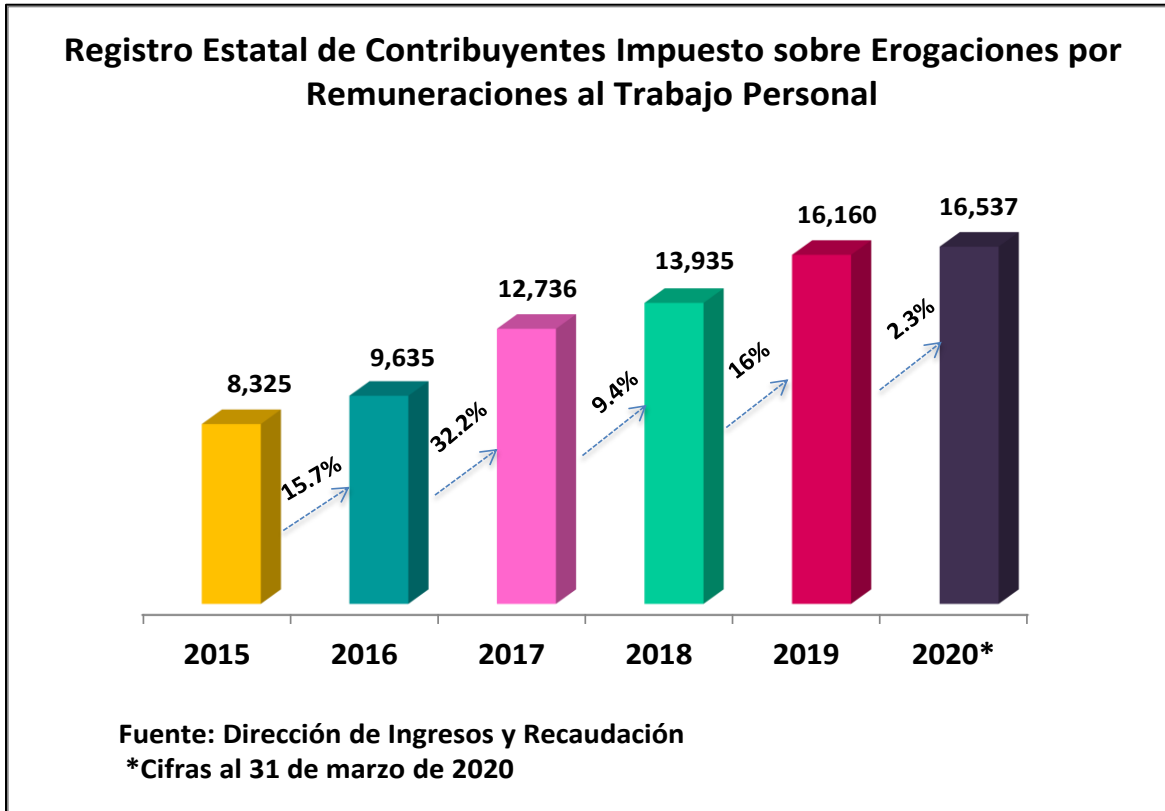


En el caso del Impuesto sobre Erogaciones por Remuneraciones al Trabajo Personal, para el impuesto causado durante los meses de enero a marzo de 2020, se otorgó estímulo fiscal hasta del 25 por ciento a las microempresas cuando tengan hasta diez trabajadores inscritos en el Registro Estatal de Contribuyentes y un estímulo del 10 por ciento a las pequeñas empresas que tengan de 11 a 50 trabajadores, siempre y cuando estuvieran al corriente de sus obligaciones fiscales.

Al primer trimestre del ejercicio fiscal 2020, se amplió el universo de personas físicas, morales y unidades económicas registradas en el padrón fiscal, logrando un incremento del Padrón Estatal de Contribuyentes de dicho impuesto de 2.3 por ciento respecto al ejercicio 2019.



GOBIERNO DEL ESTADO  
DE OAXACA



Se implementó el "Programa de Fomento al Pago del Agua Potable" para los servicios que presta el organismo denominado Servicios de Agua Potable y Alcantarillado de Oaxaca (SAPAO), el cual beneficia a las personas físicas, morales o unidades económicas sujetas al pago de derechos por los servicios en materia de agua potable y alcantarillado mediante el otorgamiento de un estímulo fiscal del 100 por ciento del impuesto al desarrollo social, sobre actualizaciones y recargos que se hubieran generado por la falta de pago oportuno en los ejercicios fiscales 2015 a 2019, estímulo con una vigencia del 01 de enero hasta el 30 de junio de 2020.

Durante el primer trimestre del actual ejercicio fiscal se otorgaron incentivos y condonaciones por la cantidad de 2 mil 343 millones 493 mil 858 pesos, los cuales se integran de: estímulos fiscales para el pago por concepto del Impuesto Sobre Tenencia o Uso de Vehículos, Impuesto Sobre Erogaciones por Remuneraciones al Trabajo Personal, e Impuesto para el Desarrollo Social por 2 mil 310 millones 575 mil 258 pesos; por concepto de Derechos, accesorios de derechos y aprovechamientos se otorgaron estímulos por 32 millones 918 mil 600 pesos.



GOBIERNO DEL ESTADO  
DE OAXACA

Concepto	Número de beneficiarios	Importe (Pesos)
<b>Impuestos</b>	<b>183,847</b>	<b>1,666,770,643.00</b>
Impuesto Sobre Tenencia o Uso de Vehículos (ISTUV)	142,522	208,112,083.00
Impuesto Sobre Erogaciones por Remuneraciones al Trabajo Personal.	1,332	1,456,896,423.00
Impuesto para el Desarrollo Social.	39,993	1,762,137.00
<b>Accesorios de Impuestos</b>	<b>2</b>	<b>643,804,615.00</b>
Actualizaciones y Recargos del Impuesto Sobre Erogaciones por Remuneraciones al Trabajo Personal.	2	643,804,615.00
<b>Derechos</b>	<b>26,397</b>	<b>31,606,882.00</b>
Derechos de Control Vehicular	4	1,077.00
Derechos por el Uso, Goce o Aprovechamiento de Bienes de Dominio Público.	5	279,709.00
Derechos en Materia Educativa	26,386	31,324,912.00
Derechos por servicios SEMOVI	2	1,184.00
<b>Accesorios de Derechos</b>	<b>9,234</b>	<b>775,881.00</b>
Servicios que Presta SAPAO	9,234	775,881.00
<b>Aprovechamientos</b>	<b>7</b>	<b>535,837.00</b>
Multas Fiscales	7	535,837.00
<b>Total Estímulos Otorgados</b>	<b>219,487</b>	<b>2,343,493,858.00</b>



GOBIERNO DEL ESTADO  
DE OAXACA

## 2.3.- FACILIDADES ADMINISTRATIVAS Y PROCESOS DE MODERNIZACIÓN

Con el objetivo de motivar el cumplimiento voluntario y oportuno de las obligaciones fiscales, en el primer trimestre del ejercicio 2020 la Secretaría de Finanzas puso en marcha campañas de difusión masiva a través de medios de comunicación tradicional y redes sociales.

- De incentivos sobre el impuesto de tenencia 2020 pagando únicamente derechos vehiculares, programa de “Canje de placas” y “Adiós tenencia”.
- De incentivos fiscales para el pago del impuesto sobre Erogaciones por Remuneraciones al Trabajo Personal.
- Para que los contribuyentes conozcan los impuestos estatales, sus requisitos y fechas de vencimiento.
- Sobre los servicios que se ofrecen en los Centros Integrales de Atención a Contribuyentes.
- Sobre los trámites que se realizan a través del portal de la Secretaría de Finanzas.
- De los nuevos puntos de cobro autorizados para el pago de trámites y servicios del Gobierno del Estado.
- De la bancarización de los servicios de agua potable.

Las campañas consisten en difundir información de la forma siguiente:

- 1) Se produjeron spots para radio y televisión que se difundieron en todo el Estado.
- 2) Se diseñaron contenidos que fueron reproducidos en redes sociales y en el portal de internet de la Secretaría de Finanzas.
- 3) Entrevistas presenciales en noticieros de radio y televisión para presentar la campaña “Adiós Tenencia” y posteriormente para resolver las dudas más frecuentes manifestadas por los contribuyentes.
- 4) Se enviaron 14 mil 160 correos electrónicos con información sobre los periodos para la presentación de declaraciones de impuestos estatales y estímulos fiscales.
- 5) Se diseñaron carteles y lonas informativas que fueron colocados en oficinas y dependencias estatales y federales de gobierno, y en las tiendas que fungen como puntos de pago autorizados.

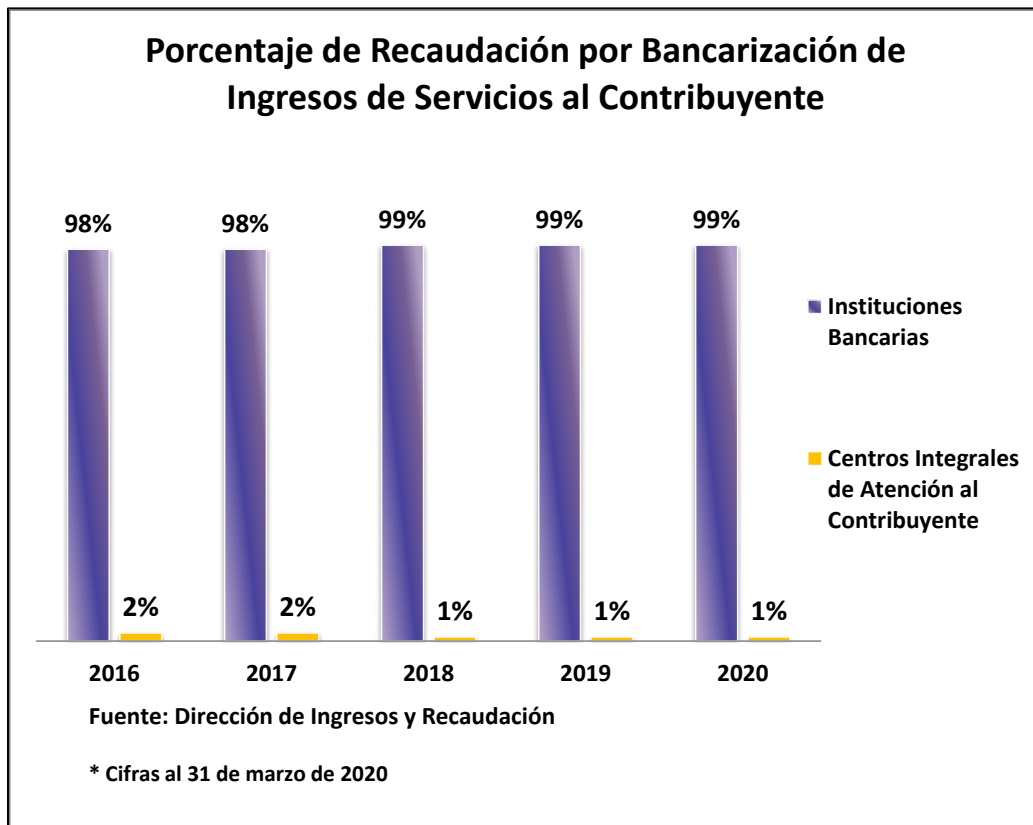
Con el objetivo de mejorar el servicio de atención, se tiene el Centro de Atención Telefónica el cual proporciona a los contribuyentes orientación fiscal sobre trámites, servicios y la generación de formatos de pago para el cumplimiento de obligaciones fiscales en las instituciones bancarias.

Como parte de las acciones en materia de Cobranza Fiscal, el Centro de Atención Telefónica fortaleció su operación poniendo en marcha las campañas de localización de contribuyentes y cobranza telefónica.



GOBIERNO DEL ESTADO  
DE OAXACA

La bancarización es uno de los procesos más sólidos de la política de modernización de la hacienda pública local, se observa que la captación de ingresos a través de las instituciones bancarias, representa aproximadamente el 99 por ciento respecto al total de los ingresos que recauda el Gobierno del Estado.



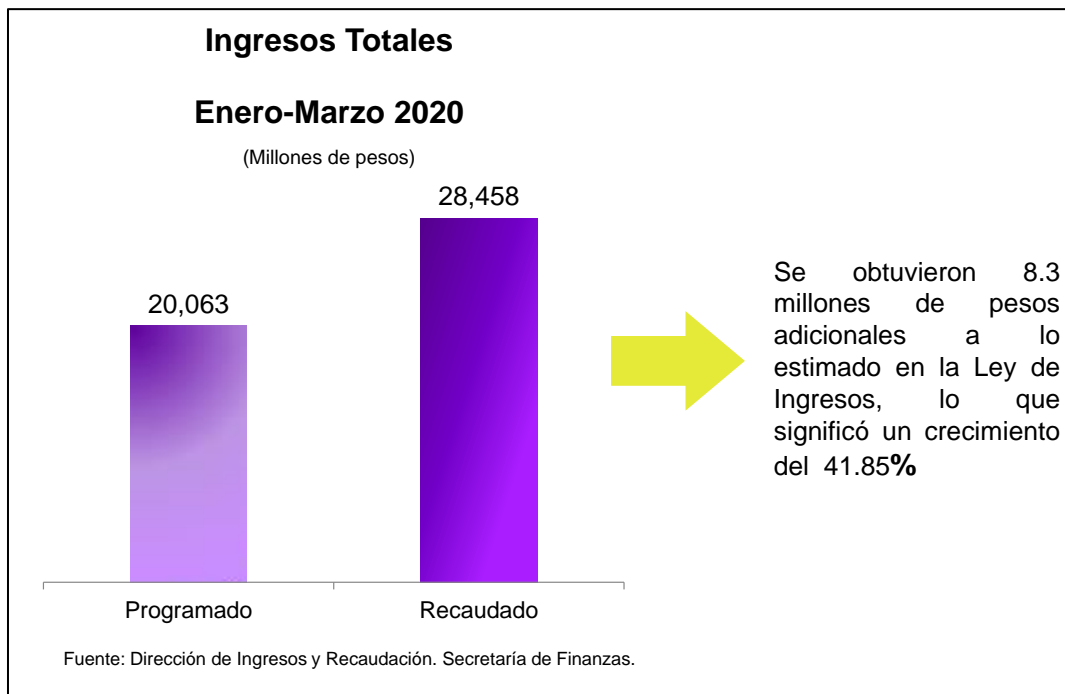
En los Centros Integrales de Atención a Contribuyentes se da atención a los contribuyentes del Régimen de Incorporación Fiscal (RIF). El servicio proporcionado a contribuyentes del RIF consiste en la inscripción ante el Registro Federal de Contribuyentes, la asignación de contraseñas, asesoría en la presentación de avisos, declaraciones, entre otros; emulando de ésta manera el mismo servicio que prestaba el Servicio de Administración Tributaria.



GOBIERNO DEL ESTADO  
DE OAXACA

## 2.4.- COMPORTAMIENTO DE LOS INGRESOS

Durante el primer trimestre del ejercicio fiscal 2020, se obtuvieron ingresos del orden de 28 mil 458 millones 477 mil 48 pesos; cifra superior por 41.85 por ciento a la estimación establecida en la Ley de Ingresos y respecto al mismo periodo del ejercicio 2019, se observa un crecimiento del 39.48 por ciento en términos reales.





GOBIERNO DEL ESTADO  
DE OAXACA

**INGRESOS PRESUPUESTARIOS  
DEL 01 DE ENERO AL 31 DE MARZO DE 2020  
( Pesos )**

CONCEPTO	RECAUDACIÓN			VARIACIÓN RESPECTO A:		
	OBTENIDO ENE-MAR 2019	ENE-MAR 2020		RECAUDACIÓN ESTIMADA:		2019
		ESTIMADA	OBTENIDA	IMPORTE	%	% Real *
<b>TOTAL</b>	<b>19,676,475,736</b>	<b>20,062,935,159</b>	<b>28,458,477,048</b>	<b>8,395,541,889</b>	<b>41.85</b>	<b>39.48</b>
<b>Ingresos de Gestión</b>	<b>1,011,488,859</b>	<b>1,254,261,919</b>	<b>1,221,495,117</b>	<b>-32,766,802</b>	<b>-2.61</b>	<b>16.46</b>
Impuestos	434,274,740	516,423,230	588,517,044	72,093,814	13.96	30.69
Contribuciones de Mejoras	0	0	0	0	0.00	0.00
Derechos	521,226,364	675,222,848	548,400,524	-126,822,324	-18.78	1.47
Productos	43,000,015	42,614,687	69,047,014	26,432,327	62.03	54.86
Aprovechamientos	12,987,740	20,001,154	15,530,535	-4,470,619	-22.35	15.32
<b>Participaciones, Aportaciones, Convenios, Incentivos Derivados de Colaboración Fiscal y Fondos Distintos de Aportaciones, Transferencias, Asignaciones, Subsidios y Subvenciones, y Pensiones y Jubilaciones</b>	<b>18,651,647,501</b>	<b>18,808,673,240</b>	<b>19,564,086,076</b>	<b>755,412,836</b>	<b>4.02</b>	<b>1.16</b>
<b>Participaciones, Aportaciones, Convenios, Incentivos Derivados de la Colaboración Fiscal y Fondos Distintos de Aportaciones</b>	<b>18,207,305,992</b>	<b>18,369,703,147</b>	<b>18,840,642,318</b>	<b>470,939,171</b>	<b>2.56</b>	<b>-0.20</b>
Participaciones	5,861,738,866	5,583,421,799	6,153,565,884	570,144,085	10.21	1.24
Aportaciones	10,776,235,663	12,032,409,013	10,938,649,463	-1,093,759,550	-9.09	-2.11
Convenios	1,368,460,985	554,169,481	1,539,438,092	985,268,611	177.79	8.49
Incentivos Derivados de la Colaboración Fiscal	200,293,784	198,592,607	208,188,350	9,595,743	4.83	0.24
Fondos Distintos de Aportaciones	576,694	1,110,247	800,530	-309,717	-27.90	N/R
<b>Transferencias, Asignaciones, Subsidios y Subvenciones, y Pensiones y Jubilaciones</b>	<b>444,341,510</b>	<b>438,970,093</b>	<b>723,443,758</b>	<b>284,473,665</b>	<b>64.80</b>	<b>57.02</b>
<b>Otros Ingresos y Beneficios</b>	<b>13,339,375</b>	<b>0</b>	<b>10,812,995</b>	<b>10,812,995</b>	<b>N/R</b>	<b>-21.82</b>
<b>Ingresos Derivados de Financiamiento</b>	<b>0</b>	<b>0</b>	<b>7,662,082,859</b>	<b>7,662,082,859</b>	<b>N/R</b>	<b>N/R</b>

\* Deflactado de acuerdo al Índice Nacional de Precios al Consumidor (INPC)

N/R: No Representativo





GOBIERNO DEL ESTADO  
DE OAXACA

**INGRESOS PRESUPUESTARIOS**  
**DEL 01 DE ENERO AL 31 DE MARZO DE 2020**  
( Pesos )

CONCEPTO	IMPORTE ENE-MAR 2020	%
<b><u>TOTAL</u></b>	<b><u>28,458,477,048</u></b>	<b>100.00</b>
Ingresos de Gestión	1,221,495,117	4.29
Participaciones	6,153,565,884	21.62
Aportaciones	10,938,649,463	38.44
Convenios	1,539,438,092	5.41
Incentivos Derivados de la Colaboracion Fiscal	208,188,350	0.73
Fondos Distintos de Aportaciones	800,530	0.00
Transferencias, Asignaciones, Subsidios y Subvenciones, y Pensiones y Jubilaciones	723,443,758	2.54
Otros Ingresos y Beneficios	10,812,995	0.04
Ingresos Derivados de Financiamiento	7,662,082,859	26.92

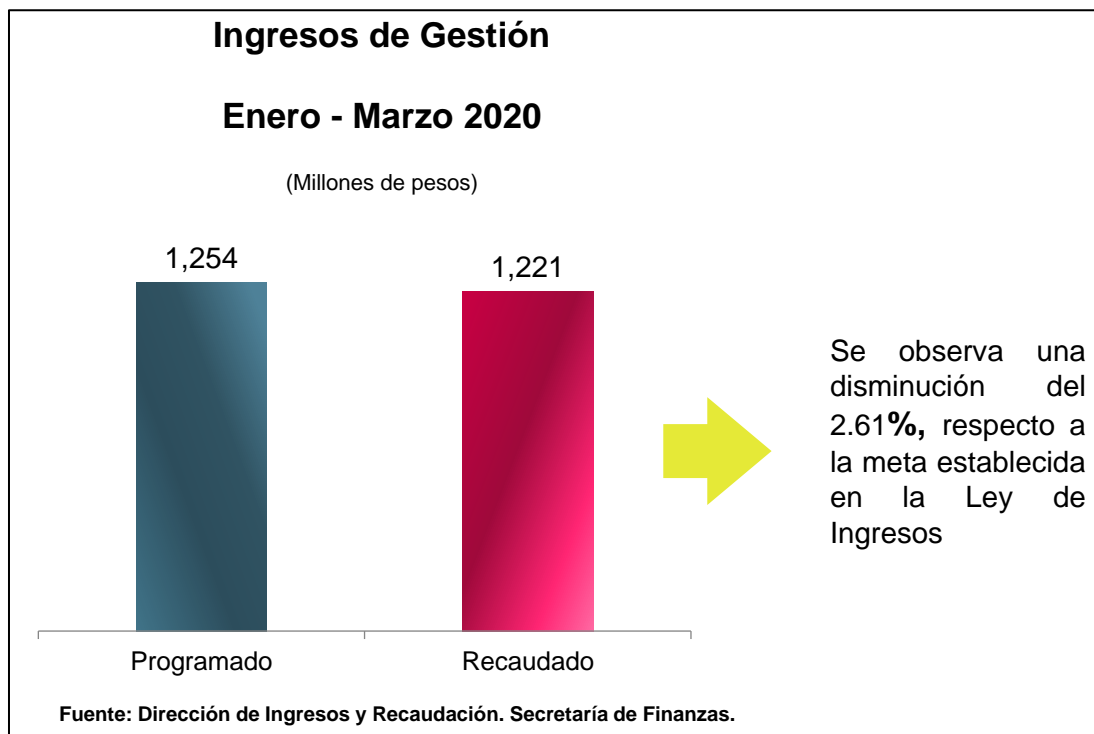


GOBIERNO DEL ESTADO  
DE OAXACA

## 2.4.1.- INGRESOS DE GESTIÓN

Los Ingresos de Gestión son los ingresos que recauda de manera directa el Estado, en el primer trimestre del ejercicio 2020 se observa una disminución del 2.61 por ciento en relación a lo programado para el mismo periodo en la Ley de Ingresos y respecto al ejercicio 2019 un crecimiento del 16.46 por ciento en términos reales.

Los Ingresos de Gestión se integran de los Impuestos, Contribuciones de Mejoras, Derechos, Productos y Aprovechamientos.

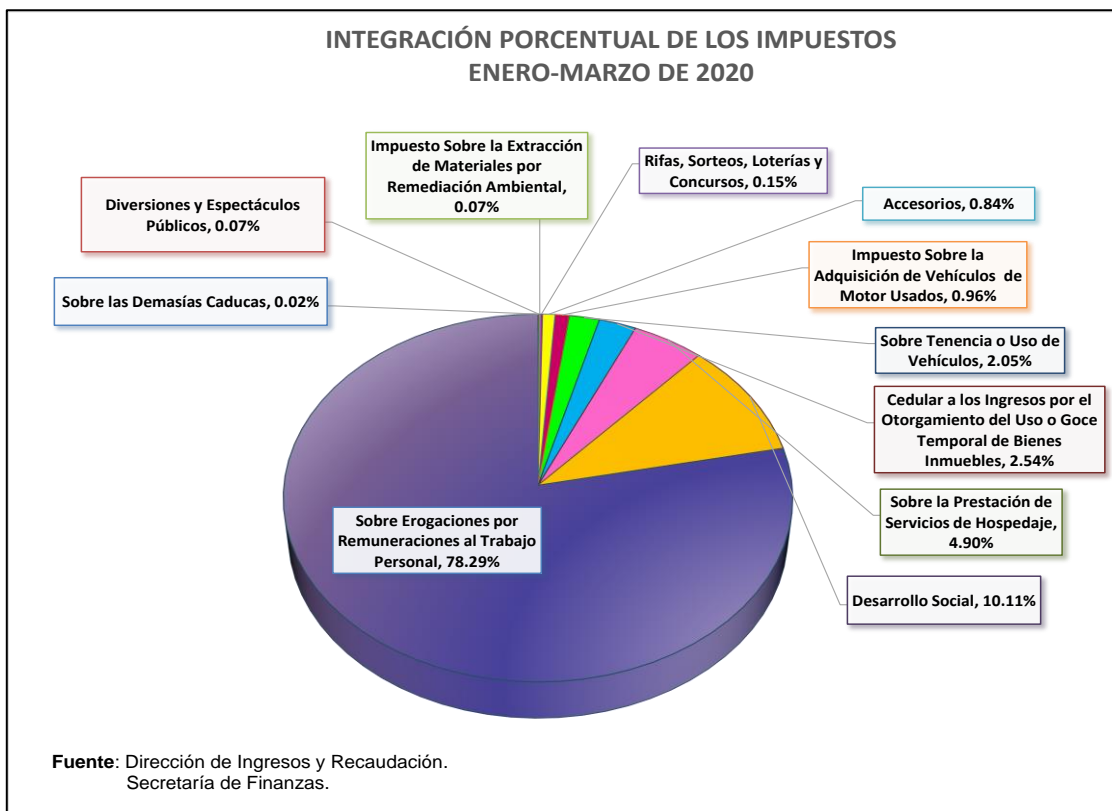




### 2.4.1.1.- IMPUESTOS

Los impuestos recaudados durante el primer trimestre del ejercicio 2020, alcanzaron la cifra de 588 millones 517 mil 44 pesos, presentando un crecimiento del 13.96 por ciento respecto a lo estimado en la Ley de Ingresos y respecto al ejercicio 2019 un crecimiento del 30.69 por ciento en términos reales.

Los impuestos que presentan un crecimiento respecto a lo estimado en la Ley de Ingresos son: sobre Diversiones y Espectáculos Públicos con 30.85 por ciento, Cedular a los Ingresos por el Otorgamiento del Uso o Goce Temporal de Bienes Inmuebles con 26.86 por ciento, sobre Tenencia o Uso de Vehículos 29.01 por ciento, sobre Adquisición de Vehículos de Motor Usados 10.71 por ciento, por la Prestación de Servicios de Hospedaje con 33.55 por ciento y Sobre Erogaciones por Remuneraciones al Trabajo Personal 20.91 por ciento.





GOBIERNO DEL ESTADO  
DE OAXACA

**IMPUESTOS**  
**DEL 01 DE ENERO AL 31 DE MARZO DE 2020**  
( Pesos )

CONCEPTO	RECAUDACIÓN			VARIACIÓN RESPECTO A:		
	OBTENIDO ENE-MAR 2019	ENE-MAR 2020		RECAUDACIÓN ESTIMADA:		2019
		ESTIMADA	OBTENIDA	IMPORTE	%	% Real *
<b>IMPUESTOS</b>	<b>434,274,740</b>	<b>516,423,230</b>	<b>588,517,044</b>	<b>72,093,814</b>	<b>13.96</b>	<b>30.69</b>
<b>Impuestos Sobre Los Ingresos</b>	<b>15,928,825</b>	<b>13,659,670</b>	<b>16,317,048</b>	<b>2,657,378</b>	<b>19.45</b>	<b>-1.21</b>
Sobre Rifas, Sorteos, Loterías y Concursos	1,394,228	1,165,185	859,451	-305,734	-26.24	-40.55
Sobre Diversiones y Espectáculos Públicos Cedular a los Ingresos por el Otorgamiento del Uso o Goce Temporal de Bienes Inmuebles	406,182	312,878	409,414	96,536	30.85	-2.79
Sobre las Demasías Caducas	13,551,683	11,773,883	14,936,264	3,162,381	26.86	6.29
Sobre las Demasías Caducas	576,732	407,724	111,919	-295,805	-72.55	-81.28
<b>Impuestos Sobre el Patrimonio</b>	<b>10,329,014</b>	<b>9,336,819</b>	<b>12,045,182</b>	<b>2,708,363</b>	<b>29.01</b>	<b>12.47</b>
Sobre Tenencia o Uso de Vehículos	10,329,014	9,336,819	12,045,182	2,708,363	29.01	12.47
<b>Impuestos Sobre la Producción, el Comercio, el Consumo y las Transacciones</b>	<b>30,038,660</b>	<b>26,735,749</b>	<b>34,534,197</b>	<b>7,798,448</b>	<b>29.17</b>	<b>10.87</b>
Impuesto Sobre la Adquisición de Vehículos de Motor Usados	5,101,614	5,127,115	5,676,010	548,895	10.71	7.30
Sobre la Prestación de Servicios de Hospedaje	24,937,046	21,608,634	28,858,187	7,249,553	33.55	11.61
<b>Impuestos Sobre Nóminas y Asimilables</b>	<b>319,259,050</b>	<b>381,056,561</b>	<b>460,753,833</b>	<b>79,697,272</b>	<b>20.91</b>	<b>39.18</b>
Impuesto sobre Erogaciones por Remuneraciones al Trabajo Personal	319,259,050	381,056,561	460,753,833	79,697,272	20.91	39.18
<b>Impuestos Ecológicos</b>	<b>0</b>	<b>9,360,000</b>	<b>424,667</b>	<b>-8,935,333</b>	<b>-95.46</b>	<b>NR</b>
Impuesto Sobre la Extracción de Materiales por Remediación Ambiental	0	9,360,000	424,667	-8,935,333	-95.46	NR
<b>Accesorios de Impuestos</b>	<b>4,564,597</b>	<b>3,762,788</b>	<b>4,931,910</b>	<b>1,169,122</b>	<b>31.07</b>	<b>4.20</b>
<b>Impuestos no Comprendidos en la Ley de Ingresos Vigente, Causados en Ejercicios Fiscales Anteriores Pendientes de Liquidación o Pago</b>	<b>0</b>	<b>0</b>	<b>0</b>	<b>0</b>	<b>0.00</b>	<b>0.00</b>
<b>Otros Impuestos</b>	<b>54,154,594</b>	<b>72,511,643</b>	<b>59,510,207</b>	<b>-13,001,436</b>	<b>-17.93</b>	<b>5.98</b>
Para el Desarrollo Social	54,154,594	72,511,643	59,510,207	-13,001,436	-17.93	5.98

\*Deflactado de acuerdo al Índice Nacional de Precios al Consumidor (INPC)

N/R: No Representativo



GOBIERNO DEL ESTADO  
DE OAXACA

## 2.4.1.2.- OTROS INGRESOS DE GESTIÓN

Los conceptos clasificados como Otros Ingresos de Gestión, en el primer trimestre del ejercicio 2020 sumaron una recaudación de 632 millones 978 mil 73 pesos, observándose una disminución del 14.21 por ciento respecto a lo estimado para el mismo periodo en la Ley de Ingresos y respecto al ejercicio 2019 se tienen un crecimiento del 5.76 por ciento en términos reales.

**OTROS INGRESOS DE GESTIÓN**  
**DEL 01 DE ENERO AL 31 DE MARZO 2020**  
( Pesos )

CONCEPTO	RECAUDACIÓN			VARIACIÓN RESPECTO A:		
	OBTENIDO ENE-MAR 2019	ENE-MAR 2020		RECAUDACIÓN ESTIMADA:		2019
		ESTIMADA	OBTENIDA	IMPORTE	%	% Real *
<b>TOTAL</b>	<b>577,214,119</b>	<b>737,838,689</b>	<b>632,978,073</b>	<b>-104,860,616</b>	<b>-14.21</b>	<b>5.76</b>
Contribuciones de Mejoras	0	0	0	0	0.00	0.00
Derechos	521,226,364	675,222,848	548,400,524	-126,822,324	-18.78	1.47
Productos	43,000,015	42,614,687	69,047,014	26,432,327	62.03	54.86
Aprovechamientos	12,987,740	20,001,154	15,530,535	-4,470,619	-22.35	15.32

\*Deflactado de acuerdo al Índice Nacional de Precios al Consumidor (INPC)



GOBIERNO DEL ESTADO  
DE OAXACA

## 2.4.2.- PARTICIPACIONES, APORTACIONES, CONVENIOS, INCENTIVOS DERIVADOS DE LA COLABORACIÓN FISCAL Y FONDOS DISTINTOS DE APORTACIONES, TRANSFERENCIAS, ASIGNACIONES, SUBSIDIOS Y SUBVENCIONES, Y PENSIONES Y JUBILACIONES

La Federación transfirió y participó al Estado en el primer trimestre del ejercicio 2020, ingresos en cantidad de 19 mil 564 millones 86 mil 76 pesos, con lo cual se obtuvo un incremento del 4.02 por ciento respecto a lo estimado en el mismo periodo en la Ley de Ingresos; en comparación con el mismo periodo del ejercicio 2019 se observa una disminución del 1.16 por ciento en términos reales.

### 2.4.2.1.- PARTICIPACIONES

El ingreso total por este concepto para el periodo que se informa, alcanzó un monto de 6 mil 153 millones 565 mil 884 pesos, con lo cual se obtuvo un incremento del 10.21 por ciento respecto a lo estimado en el mismo periodo en la Ley de Ingresos; en comparación con el mismo periodo del ejercicio 2019 se observa un crecimiento del 1.24 por ciento en términos reales; es importante resaltar que el crecimiento deriva del comportamiento en la Recaudación Federal Participable.

### 2.4.2.2.- APORTACIONES

El Gobierno Federal a través de la Secretaría de Hacienda y Crédito Público, transfirió recursos de los Fondos de Aportaciones Federales del Ramo 33 al Gobierno del Estado de Oaxaca por 10 mil 938 millones 649 mil 463 pesos durante el primer trimestre del ejercicio fiscal 2020; se observa una disminución del 9.09 por ciento respecto a lo estimado en la Ley de Ingresos y con relación al mismo periodo del ejercicio 2019, también se tiene una disminución del 2.11 por ciento en términos reales.

### 2.4.2.3.- CONVENIOS

El estado recibió ingresos por concepto de Convenios en el primer trimestre del ejercicio fiscal 2020 la cantidad de 1 mil 539 millones 438 mil 92 pesos, reflejando un crecimiento por 177.79 por ciento respecto a lo programado en la Ley de Ingresos y un crecimiento del 8.49 por ciento en términos reales respecto al ejercicio 2019.



GOBIERNO DEL ESTADO  
DE OAXACA

#### **2.4.2.4.- INCENTIVOS DERIVADOS DE LA COLABORACIÓN FISCAL**

En el ejercicio fiscal 2020 se recibieron incentivos en el primer trimestre, por la cantidad de 208 millones 188 mil 350 pesos, reflejando un crecimiento del 4.83 por ciento respecto a lo programado en el mismo periodo en la Ley de Ingresos y un crecimiento del 0.24 por ciento en términos reales respecto al ejercicio 2019.

#### **2.4.2.5.- FONDOS DISTINTOS DE APORTACIONES**

En el primer trimestre del ejercicio fiscal 2020, se recibió del Fondo para Entidades Federativas y Municipios Productores de Hidrocarburos la cantidad de 800 mil 530 pesos, reflejando una disminución de 27.90 por ciento respecto a lo programado en la Ley de Ingresos y respecto al mismo periodo del ejercicio 2019 el crecimiento es del 33.87 por ciento en términos reales.

#### **2.4.2.6.- TRANSFERENCIAS, ASIGNACIONES, SUBSIDIOS Y SUBVENCIONES, Y PENSIONES Y JUBILACIONES**

En este rubro se observa un crecimiento del 64.80 por ciento respecto a lo estimado en Ley de Ingresos del ejercicio fiscal 2020, con ingresos del orden de 723 millones 443 mil 758 pesos, y respecto al ejercicio 2019 el crecimiento es de 57.02 por ciento en términos reales.



GOBIERNO DEL ESTADO  
DE OAXACA

**PARTICIPACIONES, APORTACIONES, CONVENIOS, INCENTIVOS DERIVADOS DE LA COLABORACIÓN FISCAL Y FONDOS DISTINTOS DE APORTACIONES, TRANSFERENCIAS, ASIGNACIONES, SUBSIDIOS Y SUBVENCIONES, Y PENSIONES Y JUBILACIONES**  
**DEL 01 DE ENERO AL 31 DE MARZO DE 2020**  
(Pesos)

CONCEPTO	RECAUDACIÓN			VARIACIÓN RESPECTO A:		
	OBTENIDO ENE-MAR 2019	ENE-MAR 2020		RECAUDACIÓN ESTIMADA:		2019
		ESTIMADA	OBTENIDA	IMPORTE	%	% Real *
<b>TOTAL</b>	<b>18,651,647,501</b>	<b>18,808,673,240</b>	<b>19,564,086,076</b>	<b>755,412,836</b>	<b>4.02</b>	<b>1.16</b>
<b>Participaciones</b>	<b>5,861,738,866</b>	<b>5,583,421,799</b>	<b>6,153,565,884</b>	<b>570,144,085</b>	<b>10.21</b>	<b>1.24</b>
Fondo General de Participaciones	4,806,398,167	4,287,519,716	5,031,991,680	744,471,964	17.36	0.97
Fondo de Fomento Municipal	366,516,455	366,719,088	367,465,903	746,815	0.20	-3.31
Participaciones en Impuestos Especiales	59,392,491	89,826,637	78,398,499	-11,428,138	-12.72	27.30
Fondo de Fiscalización y Recaudación	196,638,804	206,292,608	208,110,796	1,818,188	0.88	2.07
Fondo de Compensación	144,235,246	155,378,877	120,873,844	-34,505,033	-22.21	-19.18
Fondo del Impuesto Sobre la Renta	288,557,703	477,684,873	346,725,162	-130,959,711	-27.42	15.88
<b>Aportaciones</b>	<b>10,776,235,663</b>	<b>12,032,409,013</b>	<b>10,938,649,463</b>	<b>-1,093,759,550</b>	<b>-9.09</b>	<b>-2.11</b>
Fondo de Aportaciones para la Nómina Educativa y Gasto operativo	5,616,325,466	6,700,576,563	5,588,585,054	-1,111,991,509	-16.60	-4.04
Fondo de Aportaciones para los Servicios de Salud	1,062,014,509	1,093,877,041	1,213,219,608	119,342,567	10.91	10.17
Fondo de Aportaciones para la Infraestructura Social	<u>2,486,781,390</u>	<u>2,563,155,642</u>	<u>2,463,445,320</u>	<u>-99,710,322</u>	<u>-3.89</u>	<u>-4.46</u>
Municipal	2,185,347,384	2,252,463,786	2,164,842,324	-87,621,462	-3.89	-4.46
Estatad	301,434,006	310,691,856	298,602,996	-12,088,860	-3.89	-4.46
Fondo de Aportaciones para el Fortalecimiento de los Municipios y de las Demarcaciones Territoriales del Distrito Federal	679,505,280	697,640,688	697,827,546	186,858	0.03	-0.96
Fondo de Aportaciones Múltiples	314,301,957	330,258,537	368,770,380	38,511,843	11.66	13.15
Fondo de Aportaciones para la Educación Tecnológica y de Adultos	40,847,884	45,702,192	41,736,474	-3,965,718	-8.68	-1.46
Fondo de Aportaciones para la Seguridad Pública de los Estados y del Distrito Federal	58,805,874	67,144,425	61,390,575	-5,753,850	-8.57	0.68
Fondo de Aportaciones para el Fortalecimiento de las Entidades Federativas (FAFEF)	517,653,303	534,053,925	503,674,506	-30,379,419	-5.69	-6.16
<b>Convenios</b>	<b>1,368,460,985</b>	<b>554,169,481</b>	<b>1,539,438,092</b>	<b>985,268,611</b>	<b>177.79</b>	<b>8.49</b>
<b>Incentivos Derivados de la Colaboración Fiscal</b>	<b>200,293,784</b>	<b>198,592,607</b>	<b>208,188,350</b>	<b>9,595,743</b>	<b>4.83</b>	<b>0.24</b>
Impuesto sobre Automóviles Nuevos	28,544,636	33,643,884	27,918,434	-5,725,450	-17.02	-5.67
Actos de Fiscalización	25,588,352	23,595,283	37,888,894	14,293,611	60.58	42.80
Otros Incentivos	7,335,357	6,822,967	4,376,104	-2,446,863	-35.86	-42.47
Retenciones de 5 al Millar	5,16,982	5,418,906	1,228,608	-4,190,298	-77.33	-76.84
ZOFEMAT	108,388	172,081	123,235	-48,846	-28.39	9.65
Multas Federales no Fiscales	2,109,987	1,231,980	3,024,261	1,792,281	145.48	38.23
De los Ingresos por la Enajenación de Terrenos, construcciones o terrenos y construcciones	9,330,607	9,164,942	12,286,726	3,121,784	34.06	27.00
Impuestos a las Ventas Finales de Gasolinas y Diesel	115,857,958	115,017,349	111,626,271	-3,391,078	-2.95	-7.08
Incentivo Régimen de Incorporación Fiscal	2,661,046	0	2,949,138	2,949,138	N/R	6.88
Fondo de Compensación del Impuesto sobre Automóviles Nuevos	8,114,319	8,434,833	8,434,833	0	0.00	0.25
Fondo de Compensación del Régimen de Pequeños Contribuyentes y Régimen de Intermedios	2,843,053	1,913,349	2,707,066	793,717	41.48	-8.17
Impuesto sobre tenencia federal	5,615	0	0	0	0	-100.00
Del Régimen de Pequeños Contribuyentes	12,841	0	884	884	N/R	-93.36
Del Régimen Intermedio de las Personas Físicas con Actividades Empresariales	0	0	0	0	0.00	0.00
<b>Fondos Distintos de Aportaciones</b>	<b>576,694</b>	<b>1,110,247</b>	<b>800,530</b>	<b>-309,717</b>	<b>-27.90</b>	<b>33.87</b>
Fondo para Entidades Federativas y Municipios productores de hidrocarburos	576,694	1,110,247	800,530	-309,717	-27.90	33.87
Fondo para el Desarrollo Regional Sustentable de Estados y Municipios Mineros (Fondo Minero)	0	0	0	0	0.00	0.00
<b>Transferencias, Asignaciones, Subsidios y Subvenciones, y Pensiones y Jubilaciones</b>	<b>444,341,510</b>	<b>438,970,093</b>	<b>723,443,758</b>	<b>284,473,665</b>	<b>64.80</b>	<b>57.02</b>

\*Deflactado de acuerdo al Índice Nacional de Precios al Consumidor (INPC)

N/R: No Representativo





GOBIERNO DEL ESTADO  
DE OAXACA

**CONVENIOS  
DEL 1 DE ENERO AL 31 DE MARZO DE 2020  
( Pesos )**

CONCEPTO	IMPORTE	%
<b><u>TOTAL</u></b>	<b><u>1,539,438,092</u></b>	<b><u>100.00</u></b>
SOCORRO DE LEY 2017 (RAMO 04)	4,252,800	0.28
FAPCO UTSSO 2020 (RAMO 08)	1,050,000	0.07
CAPUFE 2019 (RAMO 09)	306,320	0.02
FONDO MINERO REHABILITACION DEL POLIDEPORTIVO 2018 (RAMO 10)	779,037	0.05
TELEBACHILLERATO COMUNITARIO 2019 (RAMO 11)	1,299,107	0.08
PROGRAMA ESCUELAS DE TIEMPO COMPLETO 2019 (RAMO 11)	1,536,590	0.10
CONADE ALTO RENDIMIENTO 2019 (RAMO 11)	110,000	0.01
PROGRAMA DE ESCUELA DE TIEMPO COMPLETO 2020 (RAMO 11)	95,061,185	6.18
PROGRAMA EDUCACION PARA ADULTOS (INEA) 2020 (RAMO 11)	7,000,000	0.45
APOYO A CENTROS Y ORGANIZACIONES DE EDUCACION 100 MDP 2020 (RAMO 11)	100,000,000	6.50
FONDO DE PROTECCION CONTRA GASTOS CATASTROFICOS HNO 2018 (RAMO 12)	2,879,209	0.19
ONCOLOGIA Y RADIOTERAPIA DE OAXACA DE JUAREZ (RAMO 12)	1,203,403	0.08
FONDO DE PROTECCION CONTRA GASTOS CATASTROFICOS 2019 (RAMO 12)	10,613,687	0.69
SEGURO POPULAR 2019 (RAMO 12)	105,825,662	6.87
PROGRAMA VIH SIDA E ITS RAMO 12 2019 (RAMO 12)	2,218,800	0.14
LABORAL 2020 (U013) (RAMO 12)	111,184,008	7.22
FORTALECIMIENTO A LA ATENCION MEDICA (FAM) 2020 (RAMO 12)	22,295,233	1.45
INSUMOS ASOCIADOS 2020 (RAMO 12)	872,660,239	56.69
AFASPE 2020 (RAMO 12)	11,941,875	0.78
ZOFEMAT (RAMO 16)	46,351	0.00
APARTADO URBANO 2019 (RAMO 16)	5,826,389	0.38
PAIMEF 2020 (RAMO 20)	6,642,508	0.43
FEIEF 2019 (RAMO 23)	66,664,846	4.33
FONDO REGIONAL 2019 (FIFONREGION) (RAMO 23)	35,843,776	2.33
23)	61,167,446	3.97
GENES CENTRALES DE HIPOXIA UNPA 2018 (RAMO 23)	466,000	0.03
UTILIZADAS EN OAXACA CONTRA EL VENENO DEL ALACRAN CONACYT UNCA 2019 (RAMO 23)	500,000	0.03
RESTAURACION DEL COMPLEJO CASA DE LA CULTURA EL ESPINAL 2019 (RAMO 48)	3,500,000	0.23
REHABILITACION DEL PALACIO MUNICIPAL DE EL ESPINAL OAXACA 2019 (RAMO 48)	2,400,000	0.16
OAXACA 2019 (RAMO 48)	2,000,000	0.13
RECONSTRUCCION DE LA IGLESIA DE LA VIRGEN DE GUADALUPE 2019 (RAMO 48)	1,563,623	0.10
CASA DE LA CULTURA ANDRES HENESTROZA 2019 (RAMO 48)	600,000	0.04



GOBIERNO DEL ESTADO  
DE OAXACA

**TRANSFERENCIAS, ASIGNACIONES, SUBSIDIOS Y SUBVENCIONES, Y PENSIONES Y JUBILACIONES  
DEL 1 DE ENERO AL 31 DE MARZO 2020  
( Pesos )**

CONCEPTO	IMPORTE	%
<b>TOTAL</b>	<b>723,443,758</b>	<b>100.00</b>
COLEGIO SUPERIOR PARA LA EDUCACION INTEGRAL INTERCULTURAL DE OAXACA 2019 (RAMO 11)	5,538,267	0.77
SUBSIDIO COBAO 2019 (RAMO 11)	17,551,224	2.43
CENTRO DE CAPACITACION MUSICAL Y DESARROLLO DE LA CULTURA MIXE DEL ESTADO DE OAXACA CECAM 2019 (RAMO 11)	99,429	0.01
SUBSIDIO ICAPET 2019 (RAMO 11)	6,555,350	0.91
SUBSIDIO CECYTEO 2019 (RAMO 11)	15,058,941	2.08
SUBSIDIO ORDINARIO UABJO 2019 (RAMO 11)	4,344,195	0.60
SUBSIDIO ORDINARIO UABJO 2020 (RAMO 11)	334,778,001	46.28
UNIVERSIDAD DEL PAPALOAPAN 2020 (RAMO 11)	3,207,000	0.44
UNIVERSIDAD DE LA SIERRA JUAREZ 2020 (RAMO 11)	3,380,000	0.47
UNIVERSIDAD DE LA SIERRA SUR 2020 (RAMO 11)	4,234,000	0.59
UNIVERSIDAD DE LA CAÑADA 2020 (RAMO 11)	3,380,000	0.47
UNIVERSIDAD TECNOLOGICA DE LA MIXTECA 2020 (RAMO 11)	26,654,000	3.68
UNIVERSIDAD DEL MAR 2020 (RAMO 11)	28,361,000	3.92
UNIVERSIDAD DEL ISTMO 2020 (RAMO 11)	7,290,000	1.01
CENTRO DE CAPACITACION MUSICAL Y DESARROLLO DE LA CULTURA MIXE DEL ESTADO DE OAXACA(CECAM)2020 (RAMO 11)	965,700	0.13
COLEGIO SUPERIOR PARA LA EDUCACION INTEGRAL INTERCULTURAL DE OAXACA 2020 (RAMO 11)	51,808,193	7.16
SUBSIDIO ICAPET 2020 (RAMO 11)	11,101,226	1.53
SUBSIDIO CECYTEO 2020 (RAMO 11)	82,971,146	11.47
SUBSIDIO COBAO 2020 (RAMO 11)	108,016,803	14.93
INSTITUTO TECNOLOGICO SUPERIOR DE TEPOSOLULA 2020 (RAMO 11)	3,764,078	0.52
SUBSIDIO UNIVERSIDADES TECNOLOGICAS U006 2020 (RAMO 11)	4,385,206	0.61



GOBIERNO DEL ESTADO  
DE OAXACA

### 2.4.3.- OTROS INGRESOS

En el periodo que se informa, la entidad obtuvo ingresos por la cantidad de 10 millones 812 mil 995 pesos, los cuales corresponden a Intereses que generan los recursos Federales.

**OTROS INGRESOS Y BENEFICIOS**  
**DEL 01 DE ENERO AL 31 DE MARZO DE 2020**  
( Pesos )

CONCEPTO	RECAUDACIÓN			VARIACIÓN RESPECTO A:			
	OBTENIDO ENE-MAR 2019	ENE-MAR 2020		RECAUDACIÓN ESTIMADA:		2019	
		ESTIMADA	OBTENIDA	IMPORTE	%	% Real *	
<b>TOTAL</b>	<b>13,339,375</b>	<b>0</b>	<b>10,812,995</b>	<b>10,812,995</b>	<b>N/R</b>	<b>-</b>	<b>21.82</b>
Interes ganados de valores, Créditos, Bonos y Otros (Productos Financieros de Recursos Federales)	13,339,375	0	10,812,995	10,812,995	N/R	-	-21.82
Otros Ingresos	0	0	0	0	N/R	-	N/R

\*Deflactado de acuerdo al Índice Nacional de Precios al Consumidor (INPC)

N/R:No Representativo



GOBIERNO DEL ESTADO  
DE OAXACA

## 2.5.- OPINION DE LAS CALIFICADORAS

### 2.5.1.- OPINION A LA CALIDAD CREDITICIA AL ESTADO DE OAXACA

La calificación crediticia es una puntuación que otorgan las agencias de rating a los créditos o deudas de diferentes empresas, Gobiernos o personas, según su calidad crediticia (que mide la probabilidad de que esos créditos sean impagados).

“La mejora de la capacidad de pago de un gobierno estatal se ve reflejada en el incremento de su calificación crediticia, lo que se traduce en mejores condiciones financieras al contratar un empréstito, razón por la cual para los gobiernos locales es conveniente calificarse y conocer su solvencia financiera, además de ser un requisito normativo para tener acceso a los diversos mercados de deuda” (IDETEC). Así mismo, las entidades federativas cuentan como oportunidad de considerar las observaciones recomendadas por las agencias tomando en cuenta los escenarios tanto negativo como positivo que engloban las finanzas del Estado.

La opinión de una agencia calificadora suele tener una importancia relevante ante el mercado financiero, es el medio por el cual se basará para el otorgamiento de un financiamiento. La calificación emitida por parte de estas instituciones, confirman la calidad crediticia de la entidad federativa por la solvencia financiera como resultado del análisis de la deuda pública de corto y largo plazo contraída.

Es el riesgo de no pago que se asume por el nivel de endeudamiento y la posibilidad de cubrir en tiempo y forma el costo de una deuda. Además, esta calificación otorgada representada de forma literal por las agencias, hacen posible la reducción del servicio de la deuda por el nivel alcanzado. La calificación alta aplica una sobretasa baja y por consiguiente, la calificación baja aplica una sobretasa alta.

El Estado de Oaxaca, en su actuar transparente, ha contratado el servicio profesional de cuatro agencias calificadoras encargadas de observar y determinar el riesgo crediticio en que se encuentra, en base a toda la información social, económica y la disciplina de una política financiera. La información reportada, ha servido como medida de comparación con sus pares nacionales cuyo resultado ha servido para mejorar la estrategia gubernamental. (Es bueno aclarar, que únicamente son seis entidades federativas que cuentan con la contratación de cuatro agencias calificadoras).

Los servicios profesionales contratados por parte del Estado de las agencias calificadoras: Fitch Ratings, Moody's, Standard & Poor's y HR Ratings, han



GOBIERNO DEL ESTADO  
DE OAXACA

coincido en opinar sobre el riesgo crediticio del Estado de Oaxaca, han ratificado la calificación de "A-" con Perspectiva Estable para el año 2019. La interpretación del nivel alcanzado consiste en que el Estado de Oaxaca, ofrece seguridad aceptable para el pago oportuno de las obligaciones de deuda. Mantiene bajo riesgo crediticio ante escenarios económicos adversos.

La Perspectiva Estable, evalúa la dirección potencial de crecimiento que se observa a largo plazo. Para el Estado, se presentan dos eventos importantes que podría modificar la opinión de las calificadoras: la canalización de los recursos financieros autorizados por el H. Congreso del Estado recientemente como inversión productiva destinados para 100 proyectos y el caso de la fuerte inversión que se tiene en la mira para el sureste del país con el proyecto del Corredor Transístmico (Salinacruz Oaxaca-Coatzacoalcos Veracruz). Considerando estos dos casos en mención, generarán el crecimiento económico esperado, que no solamente hará cambiar la perspectiva sino también la calificación.

La ratificación de la calificación y la perspectiva, las agencias se basaron en las siguientes fortalezas:

- El perfil y la estructura favorable de la deuda directa de largo plazo y sostenibilidad adecuada. Se considera que el endeudamiento del Estado como moderado, en relación a su capacidad financiera y manejable para la entidad en el largo plazo.
- Políticas fiscales y administrativas para mantener e incrementar los niveles de recaudación local.
- La generación adecuada de ahorro interno.

### **FITCH RATINGS (Enero 14, 2020).**

Fitch ratifica la calificación de largo plazo en escala nacional del estado de Oaxaca en 'A-(mex)', y mantiene la Perspectiva crediticia Estable.

La agencia calificadora para su análisis y evaluación llevó a la práctica una nueva metodología "Metodología de Calificación de Gobiernos Locales y Regionales".

En su opinión para otorgar la calificación al Estado, se basó en razón de repago de la deuda y la cobertura del servicio de la deuda. Los factores claves para fundamentar la calificación son los siguientes:



GOBIERNO DEL ESTADO  
DE OAXACA

### Factores claves de calificación:

- Solidez de los ingresos.- Fitch considera que el marco institucional de la fuente principal de ingresos del Estado, correspondiente a la asignación de transferencias y su evolución, es estable y predecible. La fortaleza recaudatoria es limitada, lo cual se explica por el empleo formal bajo y los niveles de riqueza muy inferior al promedio nacional.
- Adaptabilidad de los ingresos.- Los ingresos dependen sustancialmente de las transferencias nacionales, esta característica estructural corresponde a la mayoría de las entidades federativas.
- Sostenibilidad de los gastos.- El Estado es responsable de gastos moderadamente anticíclicos como los de salud y educación, principalmente. Cuenta con transferencias del Gobierno Federal para financiar estos gastos de manera conjunta.
- Adaptabilidad de los gastos.- La capacidad de ajuste en el gasto es limitada.
- Solidez de los pasivos y la liquidez.- Fitch considera que el marco nacional para la gestión de la deuda y la liquidez es moderado. El Estado de Oaxaca, según el sistema de Alertas de la Secretaría de Hacienda y Crédito Público está clasificado su endeudamiento en observación. Presenta una política de endeudamiento prudente, aunque restringida por las políticas de contingencia y liquidez limitada que se acentúan por la exposición considerable a los desastres naturales.
- Flexibilidad de los pasivos y la liquidez.- La liquidez del Estado ha sido históricamente limitada durante los últimos tres años, el efectivo disponible en relación a la deuda de corto plazo y el pasivo circulante.
- Evolución de la sostenibilidad de la deuda.- Bajo la metodología nueva para calificar gobiernos locales y regionales, Fitch clasifica a Oaxaca como tipo "B", debido a que cubre su servicio de deuda con su flujo anual de efectivo.

### MOODY'S (Noviembre 07, 2019).

Moody's asigna al Estado las calificaciones de emisor de A3.mx (Escala Nacional de México) y Ba3 (Escala Global, moneda nacional), ratifica la calificación y mantiene la perspectiva de Estable, la cual relaciona con la perspectiva del comportamiento de los bonos soberanos del Gobierno de México.

Plantea que el Estado se caracteriza por una base económica limitada que a su vez genera bajos ingresos propios, así como, altas necesidades de inversión, tanto en programas sociales como de infraestructura, reflejan niveles moderados de deuda, resultados financieros deficitarios en promedio, debido a incrementos en gasto corriente, las calificaciones asignadas también toman en cuenta el deterioro reciente en la posición de liquidez.

Moody's estima que el Estado de Oaxaca reportará déficits financieros de 1.2 % en 2019 y 3.2 en el año 2020.



GOBIERNO DEL ESTADO  
DE OAXACA

La fortalezas crediticias del Estado se basan en su análisis en: moderados, pero crecientes niveles de deuda y bajos pasivos por pensión. Los retos crediticios para el Estado: presiones en el gasto social y en infraestructura que genera déficits recurrentes, bajo niveles de ingresos propios y una ajustada posición de liquidez.

#### HR RATINGS (Septiembre 24, 2019).

HR Rating ratifica la calificación de HR A- y mantiene la perspectiva Estable. Esta calificación es equivalente a las también que han aportado su opinión sobre el tema las agencias calificadoras: Fitch, Standard & Poor's y Moody's.

La ratificación de la calificación obedece al desempeño fiscal reportado por el Estado, ya que de pasar de un crecimiento interanual de 6.6 % en el Gasto corriente, sumado a un elevado nivel de Inversión Pública, se registró un superávit primario ajustado equivalente a 1.5% de los Ingresos Totales en 2018.

La calificadora considera que un factor para mejorar la calificación consiste en que el Estado registre un menor nivel de Gasto Corriente.

Así mismo, opina que déficits que generen mayor deuda pública a corto plazo, sería un factos que podría bajar la calificación.

#### STANDARD & POOR'S (Julio 17, 2019).

Standard & Poor's confirma calificación en escala nacional de 'mxA-' del Estado de Oaxaca; la Perspectiva se mantiene Estable.

La agencia calificadora espera que el estado de Oaxaca implemente acciones recaudatorias proactivas que contrarresten el decremento en las trasferencias federales extraordinarias.

Considera que el Estado presentará resultados financieros balanceados en general, con lo que mantendrá su posición de liquidez estable y un nivel de endeudamiento sin cambios.

Por otra parte, las prudentes políticas fiscales mantienen un nivel de endeudamiento y pasivos contingentes bajos que son considerados como fortaleza de la calificación.



GOBIERNO DEL ESTADO  
DE OAXACA

En un escenario que podría generar una calificación negativa es, si el Estado no aumenta su ingreso operativo y llegara a fallar al ajustar su nivel de gasto. Bajo este escenario, presentaría déficits operativos y aumentaría su dependencia a la deuda de corto plazo, lo que podría generar presiones de liquidez.

### CONCLUSIÓN:

Para el gobierno local al ser un requisito para acceder a los mercados de deuda, coadyuva con la propia profesionalización de la administración y transparencia de sus finanzas públicas.

Las calificaciones otorgadas por las cuatro agencias calificadoras enunciadas, coinciden al término del ejercicio fiscal 2019 reportadas por las diferentes agencias calificadoras, en términos generales de riesgo crediticio el Estado presenta una sólida capacidad de pago de intereses, así como del principal y es poco susceptible a cambios económicos, cuyo significado se entendería que ofrece seguridad para el pago de sus obligaciones contratadas, en otras palabras las calificaciones emitidas, reflejan bajo riesgo y certeza de cumplimiento.





GOBIERNO DEL ESTADO  
DE OAXACA

### **3.- RESULTADO DE LAS OPERACIONES DERIVADAS DE LA EJECUCION DEL PRESUPUESTO DE EGRESOS Y CUMPLIMIENTO DE SUS PRINCIPALES OBJETIVOS**

#### **3.1.- EJERCICIO DEL PRESUPUESTO DE EGRESOS**

El Presupuesto de Egresos tiene una estructura que posibilita su análisis desde diferentes clasificaciones del gasto, permitiendo la obtención de información presupuestal ordenada, sistematizada y agrupada en diversas presentaciones, proporcionando elementos de análisis y seguimiento en vías de la consecución de la eficacia, economía y eficiencia en el ejercicio del gasto, la transparencia, la programación con base en resultados, la evaluación y la rendición de cuentas.

Es importante destacar que cada una de las clasificaciones presupuestarias tiene una utilidad específica; sin embargo, la utilización conjunta de las mismas proporciona información de mayor valor agregado para la adecuada comprensión y análisis del gasto presupuestal.

En este contexto, el Presupuesto de Egresos se encuentra integrado en base a los diferentes clasificadores; lo anterior contribuye a tener un control eficiente y eficaz del gasto, obteniendo como resultado ejercer, analizar y evaluar el ejercicio de los recursos públicos, a fin de rendir cuentas de los mismos a la ciudadanía.

Para el ejercicio fiscal 2020, se ha devengado en el primer informe (enero-marzo) de 2020, la cantidad de \$25,916,838,612.55 (Veinticinco mil novecientos dieciséis millones ochocientos treinta ocho mil seiscientos doce pesos 55/100 M.N.).

#### **3.1.1.- PRESUPUESTO DEVENGADO EN CLASIFICACIÓN POR TIPO Y OBJETO DEL GASTO. (INFORMACION PRESUPUESTARIA)**

El Clasificador por Tipo de Gasto relaciona las transacciones públicas que generan gastos con los grandes agregados de la clasificación económica presentándolos en Corriente; de Capital; Amortización de la deuda y disminución de pasivos; Pensiones y Jubilaciones; y Participaciones.



GOBIERNO DEL ESTADO  
DE OAXACA

El clasificador por objeto de gasto es un instrumento que permite la obtención de información para el análisis y seguimiento de la gestión financiera gubernamental, es considerado la clasificación operativa que permite conocer en qué se gasta, (base del registro de las transacciones económico-financieras) y a su vez permite cuantificar la demanda de bienes y servicios que realiza el Sector Público.

**Gasto corriente**, se devengaron recursos por 12 mil 147 millones 433 mil 391 pesos, lo que representa el 47% de total devengado al primer informe trimestral (enero-marzo 2020).

**Gasto de capital**, se devengaron recursos por 2 mil 824 millones 470 mil 732 pesos, lo que representa el 11% de total devengado al primer informe trimestral (enero-marzo 2020).

**Amortización de la deuda y disminución de pasivos**, se devengaron recursos por 9 mil 258 millones 291 mil 765 pesos, lo que representa el 35% de total devengado al primer informe trimestral (enero-marzo 2020).

**Pensiones y jubilaciones**, se devengaron recursos por 156 millones 676 mil 700 pesos, lo que representa el 1% del total devengado al primer informe trimestral (enero-marzo 2020).

**Participaciones**, se devengaron recursos por 1 mil 529 millones 966 mil 022 pesos, lo que representa el 6% del total devengado al primer informe trimestral (enero-marzo 2020).



GOBIERNO DEL ESTADO  
DE OAXACA

CLASIFICACION POR TIPO Y OBJETO DE GASTO  
PRIMER INFORME TRIMESTRAL ENERO- MARZO 2020

CONCEPTO	2019	2020	
	DEVENGADO	APROBADO	DEVENGADO
<b>TOTAL GENERAL</b>	<b>16,202,281,208.24</b>	<b>31,659,193,984.51</b>	<b>25,916,838,612.55</b>
<b>GASTO CORRIENTE</b>	<b>11,499,265,574.47</b>	<b>16,693,415,304.11</b>	<b>12,147,433,391.96</b>
GASTO DE OPERACIÓN	1,532,648,218.86	1,330,343,435.51	1,505,797,808.67
SERVICIOS PERSONALES	1,042,504,737.96	936,507,616.90	1,159,293,772.03
MATERIALES Y SUMINISTROS	102,047,096.65	104,097,983.26	54,673,348.75
SERVICIOS GENERALES	290,852,187.23	289,737,835.35	291,830,687.89
PROYECTOS PPS	97,244,197.02	0.00	0.00
INGRESOS Y DERECHOS AFECTOS A FIDEICOMISOS	0.00	0.00	0.00
TRANSFERENCIAS CORRIENTES	9,966,617,355.61	15,363,071,868.60	10,641,635,583.29
<u>TRANSFERENCIAS, ASIGNACIONES, SUBSIDIOS Y OTRAS AYUDAS</u>	<u>9,268,930,626.61</u>	<u>12,572,509,124.60</u>	<u>9,928,293,694.29</u>
SERVICIOS PERSONALES	7,839,120,565.20	9,021,602,000.21	8,449,445,645.72
MATERIALES Y SUMINISTROS	221,238,415.82	462,885,002.02	123,044,019.38
SERVICIOS GENERALES	993,349,091.11	3,032,362,432.15	1,087,257,721.22
SUBSIDIOS Y SUBVENCIONES	0.00	0.00	46,067,469.00
AYUDAS SOCIALES	203,462,499.08	33,039,200.03	210,956,780.72
DONATIVOS	7,363,576.83	10,310,054.00	10,310,054.00
APORTACIÓN A FIDEICOMISOS	4,396,478.57	12,310,436.19	1,212,004.25
<u>PARTICIPACIONES Y APORTACIONES</u>	<u>697,686,729.00</u>	<u>2,790,562,744.00</u>	<u>713,341,889.00</u>
PARTICIPACIONES Y APORTACIONES	697,686,729.00	2,790,562,744.00	713,341,889.00
<b>GASTO DE CAPITAL</b>	<b>3,107,630,351.61</b>	<b>7,656,478,243.14</b>	<b>2,824,470,732.38</b>
INVERSIÓN PÚBLICA	922,282,967.61	148,265,627.14	659,628,408.38
BIENES MUEBLES, INMUEBLES E INTANGIBLES	135,826,823.39	25,067,798.69	68,732,598.71
OBRA PÚBLICA	729,590,058.94	30,000,000.00	574,176,541.15
ACCIONES PRODUCTIVAS	11,432,843.65	3,619,159.04	8,248,569.19
ACCIONES DE FOMENTO	45,433,241.63	89,578,669.41	8,470,699.33
TRANSFERENCIAS DE CAPITAL	2,185,347,384.00	7,508,212,616.00	2,164,842,324.00
PARTICIPACIONES Y APORTACIONES	2,185,347,384.00	7,508,212,616.00	2,164,842,324.00
<b>AMORTIZACIÓN DE LA DEUDA Y DISMINUCIÓN DE PASIVOS</b>	<b>360,593,002.38</b>	<b>1,668,823,991.97</b>	<b>9,258,291,765.69</b>
AMORTIZACIÓN DE LA DEUDA Y DISMINUCIÓN DE PASIVOS	360,593,002.38	1,668,823,991.97	9,258,291,765.69
SERVICIOS PERSONALES	0.00	0.00	38,703,550.13
DEUDA PÚBLICA	330,113,000.34	1,668,823,991.97	9,202,337,056.19
ADEFAS	30,480,002.04	0.00	17,251,159.37

CONTINUA.....



GOBIERNO DEL ESTADO  
DE OAXACA

CONCEPTO	2019	2020	
	DEVENGADO	APROBADO	DEVENGADO
<b>PENSIONES Y JUBILACIONES</b>	<b>99,742,559.96</b>	<b>129,503,417.02</b>	<b>156,676,700.52</b>
PENSIONES Y JUBILACIONES	99,742,559.96	129,503,417.02	156,676,700.52
SERVICIOS PERSONALES	99,742,559.96	0.00	0.00
PENSIONES Y JUBILACIONES	0.00	129,503,417.02	156,676,700.52
<b>PARTICIPACIONES</b>	<b>1,135,049,719.82</b>	<b>5,510,973,028.27</b>	<b>1,529,966,022.00</b>
PARTICIPACIONES	1,135,049,719.82	5,510,973,028.27	1,529,966,022.00
PARTICIPACIONES Y APORTACIONES	1,135,049,719.82	5,510,973,028.27	1,529,966,022.00

CLASIFICACIÓN POR OBJETO DEL GASTO ENERO - MARZO  
PRIMER INFORME TRIMESTRAL ENERO MARZO 2020

CONCEPTO	2020			
	ESTATAL	RAMO 33	FEDERAL	DEVENGADO
<b>TOTAL GENERAL</b>	<b>13,004,211,315.40</b>	<b>10,331,444,265.12</b>	<b>2,581,183,032.03</b>	<b>25,916,838,612.55</b>
<b>GASTO CORRIENTE</b>	<b>3,990,906,855.94</b>	<b>7,359,101,335.38</b>	<b>797,425,200.64</b>	<b>12,147,433,391.96</b>
<b>GASTO DE OPERACIÓN</b>	<b>1,467,816,031.01</b>	<b>35,894,199.96</b>	<b>2,087,577.70</b>	<b>1,505,797,808.67</b>
SERVICIOS PERSONALES	1,158,033,496.27	0.00	1,260,275.76	1,159,293,772.03
MATERIALES Y SUMINISTROS	50,979,916.33	3,693,432.42	0.00	54,673,348.75
SERVICIOS GENERALES	258,802,618.41	32,200,767.54	827,301.94	291,830,687.89
<b>TRANSFERENCIAS CORRIENTES</b>	<b>2,523,090,824.93</b>	<b>7,323,207,135.42</b>	<b>795,337,622.94</b>	<b>10,641,635,583.29</b>
TRANSFERENCIAS, ASIGNACIONES, SUBSIDIOS Y OTRAS AYUDAS	2,507,743,674.93	6,625,372,348.42	795,177,670.94	9,928,293,694.29
PARTICIPACIONES Y APORTACIONES	15,347,150.00	697,834,787.00	159,952.00	713,341,889.00
<b>GASTO DE CAPITAL</b>	<b>171,048,382.68</b>	<b>2,439,271,739.96</b>	<b>214,150,609.74</b>	<b>2,824,470,732.38</b>
<b>INVERSIÓN PÚBLICA</b>	<b>171,048,382.68</b>	<b>274,429,415.96</b>	<b>214,150,609.74</b>	<b>659,628,408.38</b>
BIENES MUEBLES, INMUEBLES E INTANGIBLES	40,201,384.54	22,848,837.39	5,682,376.78	68,732,598.71
INVERSIÓN PÚBLICA	130,846,998.14	251,580,578.57	208,468,232.96	590,895,809.67
<b>TRANSFERENCIAS DE CAPITAL</b>	<b>0.00</b>	<b>2,164,842,324.00</b>	<b>0.00</b>	<b>2,164,842,324.00</b>
PARTICIPACIONES Y APORTACIONES	0.00	2,164,842,324.00	0.00	2,164,842,324.00

Continúa...



GOBIERNO DEL ESTADO  
DE OAXACA

CONCEPTO	2020			
	ESTATAL	RAMO 33	FEDERAL	DEVENGADO
<b>AMORTIZACIÓN DE LA DEUDA Y DISMINUCIÓN DE PASIVOS</b>	<b>8,685,579,376.26</b>	<b>533,071,189.78</b>	<b>39,641,199.65</b>	<b>9,258,291,765.69</b>
DEUDA PÚBLICA	8,685,579,376.26	533,071,189.78	39,641,199.65	9,258,291,765.69
<b>PENSIONES Y JUBILACIONES</b>	<b>156,676,700.52</b>	<b>0.00</b>	<b>0.00</b>	<b>156,676,700.52</b>
TRANSFERENCIAS, ASIGNACIONES, SUBSIDIOS Y OTRAS AYUDAS	156,676,700.52	0.00	0.00	156,676,700.52
<b>PARTICIPACIONES</b>	<b>0.00</b>	<b>0.00</b>	<b>1,529,966,022.00</b>	<b>1,529,966,022.00</b>
PARTICIPACIONES Y APORTACIONES	0.00	0.00	1,529,966,022.00	1,529,966,022.00

### 3.1.2.- PRESUPUESTO DEVENGADO IDENTIFICADO POR CLASIFICACIÓN FUNCIONAL

La Clasificación Funcional del Gasto agrupa los gastos según los propósitos u objetivos socioeconómicos que persiguen los diferentes entes públicos.

Presenta el gasto público según la naturaleza de los servicios gubernamentales brindados a la población. Con dicha clasificación se identifica el presupuesto destinado a funciones de gobierno, desarrollo social, desarrollo económico y otras no clasificadas; permitiendo determinar los objetivos generales de las políticas públicas y los recursos financieros que se asignan para alcanzar éstos.

Las funciones que se identifican en esta clasificación, son de interés general y susceptible de ser utilizadas en una amplia variedad de aplicaciones analíticas y estadísticas, relacionadas con el estudio de la orientación de las acciones del gobierno.

Del total devengado al primer informe trimestral (enero-marzo 2020), el detalle por cada finalidad fue del 8% a Gobierno; 38% a Desarrollo Social; 1% a Desarrollo Económico y 53% para Otras No Clasificadas en Funciones Anteriores.



GOBIERNO DEL ESTADO  
DE OAXACA

RESUMEN POR FINALIDAD  
PRIMER INFORME TRIMESTRAL ENERO - MARZO 2020

CONCEPTO	2019	2020	
	DEVENGADO	APROBADO	DEVENGADO
<b>TOTAL GENERAL</b>	<b>16,202,281,208.24</b>	<b>31,659,193,984.51</b>	<b>25,916,838,612.55</b>
GOBIERNO	1,965,847,308.43	2,249,287,283.50	2,086,352,663.41
DESARROLLO SOCIAL	9,362,603,983.16	11,599,841,905.75	9,837,507,110.14
DESARROLLO ECONÓMICO	399,670,754.24	340,492,415.02	364,981,855.97
OTRAS NO CLASIFICADAS EN FUNCIONES ANTERIORES	4,474,159,162.41	17,469,572,380.24	13,627,996,983.03

RESUMEN POR FINALIDAD-FUNCION  
PRIMER INFORME TRIMESTRAL ENERO - MARZO

CONCEPTO	2020			
	ESTATAL	RAMO 33	FEDERAL	DEVENGADO
<b>TOTAL GENERAL</b>	<b>13,004,211,315.40</b>	<b>10,331,444,265.12</b>	<b>2,581,183,032.03</b>	<b>25,916,838,612.55</b>
GOBIERNO	2,026,825,992.46	58,787,289.35	739,381.60	2,086,352,663.41
DESARROLLO SOCIAL	1,976,682,319.19	6,891,646,447.80	969,178,343.15	9,837,507,110.14
DESARROLLO ECONÓMICO	315,454,853.20	999,720.22	48,527,282.55	364,981,855.97
OTRAS NO CLASIFICADAS EN FUNCIONES ANTERIORES	8,685,248,150.55	3,380,010,807.75	1,562,738,024.73	13,627,996,983.03



GOBIERNO DEL ESTADO  
DE OAXACA

RESUMEN POR FINALIDAD  
PRIMER INFORME TRIMESTRAL ENERO - MARZO 2020

GOBIERNO	2019	2020	
	DEVENGADO	APROBADO	DEVENGADO
<b>TOTAL</b>	<b>1,965,847,308.43</b>	<b>2,249,287,283.50</b>	<b>2,086,352,663.41</b>
LEGISLACIÓN	180,210,021.57	163,742,365.97	176,072,001.42
JUSTICIA	461,860,177.20	546,605,816.56	600,538,290.86
COORDINACIÓN DE LA POLÍTICA DE GOBIERNO	228,515,762.75	410,061,706.72	237,234,149.65
ASUNTOS FINANCIEROS Y HACENDARIOS	158,382,040.53	238,533,565.86	169,383,283.12
ASUNTOS DE ORDEN PÚBLICO Y DE SEGURIDAD INTERIOR	391,587,882.72	402,188,599.41	375,421,679.05
OTROS SERVICIOS GENERALES	545,291,423.66	488,155,228.98	527,703,259.31

RESUMEN POR FINALIDAD-FUNCION  
PRIMER INFORME TRIMESTRAL ENERO - MARZO

GOBIERNO	2020			
	ESTATAL	RAMO 33	FEDERAL	DEVENGADO
<b>TOTAL</b>	<b>2,026,825,992.46</b>	<b>58,787,289.35</b>	<b>739,381.60</b>	<b>2,086,352,663.41</b>
LEGISLACIÓN	176,072,001.42	0.00	0.00	176,072,001.42
JUSTICIA	600,538,290.86	0.00	0.00	600,538,290.86
COORDINACIÓN DE LA POLÍTICA DE GOBIERNO	236,494,768.05	0.00	739,381.60	237,234,149.65
ASUNTOS FINANCIEROS Y HACENDARIOS	169,383,283.12	0.00	0.00	169,383,283.12
ASUNTOS DE ORDEN PÚBLICO Y DE SEGURIDAD INTERIOR	316,634,389.70	58,787,289.35	0.00	375,421,679.05
OTROS SERVICIOS GENERALES	527,703,259.31	0.00	0.00	527,703,259.31



GOBIERNO DEL ESTADO  
DE OAXACA

RESUMEN POR FINALIDAD  
PRIMER INFORME TRIMESTRAL ENERO - MARZO 2020

DESARROLLO SOCIAL	2019	2020	
	DEVENGADO	APROBADO	DEVENGADO
TOTAL	9,362,603,983.16	11,599,841,905.75	9,837,507,110.14
PROTECCIÓN AMBIENTAL	10,857,954.69	16,139,120.87	22,702,803.89
VIVIENDA Y SERVICIOS A LA COMUNIDAD	448,243,499.27	315,618,694.89	624,563,411.77
SALUD	1,879,611,308.25	3,155,118,467.72	2,008,364,343.79
RECREACIÓN, CULTURA Y OTRAS MANIFESTACIONES SOCIALES	119,321,566.55	82,271,258.49	116,634,034.72
EDUCACIÓN	6,580,864,856.06	7,823,396,047.74	6,844,178,618.43
PROTECCIÓN SOCIAL	316,468,287.83	202,622,382.07	211,615,267.73
OTROS ASUNTOS SOCIALES	7,236,510.51	4,675,933.97	9,448,629.81

RESUMEN POR FINALIDAD-FUNCION  
PRIMER INFORME TRIMESTRAL ENERO - MARZO

DESARROLLO SOCIAL	2020			
	ESTATAL	RAMO 33	FEDERAL	DEVENGADO
TOTAL	1,976,682,319.19	6,891,646,447.80	969,178,343.15	9,837,507,110.14
PROTECCIÓN AMBIENTAL	22,702,803.89	0.00	0.00	22,702,803.89
VIVIENDA Y SERVICIOS A LA COMUNIDAD	476,171,843.80	111,280,765.46	37,110,802.51	624,563,411.77
SALUD	315,893,162.03	1,116,387,715.89	576,083,465.87	2,008,364,343.79
RECREACIÓN, CULTURA Y OTRAS MANIFESTACIONES SOCIALES	87,673,012.13	0.00	28,961,022.59	116,634,034.72
EDUCACIÓN	853,542,739.22	5,663,977,966.45	326,657,912.76	6,844,178,618.43
PROTECCIÓN SOCIAL	211,250,128.31	0.00	365,139.42	211,615,267.73
OTROS ASUNTOS SOCIALES	9,448,629.81	0.00	0.00	9,448,629.81





GOBIERNO DEL ESTADO  
DE OAXACA

RESUMEN POR FINALIDAD  
PRIMER INFORME TRIMESTRAL ENERO - MARZO 2020

DESARROLLO ECONÓMICO	2019	2020	
	DEVENGADO	APROBADO	DEVENGADO
<b>TOTAL</b>	<b>399,670,754.24</b>	<b>340,492,415.02</b>	<b>364,981,855.97</b>
ASUNTOS ECONÓMICOS, COMERCIALES Y LABORALES EN GENERAL	71,469,519.09	81,170,191.17	81,841,571.35
AGROPECUARIA, SILVICULTURA, PESCA Y CAZA	69,296,113.09	63,984,028.31	78,205,313.95
TRANSPORTE	213,878,151.29	119,557,806.41	175,873,512.28
COMUNICACIONES	12,193,460.85	0.00	0.00
TURISMO	32,833,509.92	75,780,389.13	29,061,458.39

RESUMEN POR FINALIDAD-FUNCION  
PRIMER INFORME TRIMESTRAL ENERO - MARZO

DESARROLLO ECONÓMICO	2020			
	ESTATAL	RAMO 33	FEDERAL	DEVENGADO
<b>TOTAL</b>	<b>315,454,853.20</b>	<b>999,720.22</b>	<b>48,527,282.55</b>	<b>364,981,855.97</b>
ASUNTOS ECONÓMICOS, COMERCIALES Y LABORALES EN GENERAL	75,966,067.88	0.00	5,875,503.47	81,841,571.35
AGROPECUARIA, SILVICULTURA, PESCA Y CAZA	78,205,313.95	0.00	0.00	78,205,313.95
TRANSPORTE	132,222,012.98	999,720.22	42,651,779.08	175,873,512.28
TURISMO	29,061,458.39	0.00	0.00	29,061,458.39



GOBIERNO DEL ESTADO  
DE OAXACA

RESUMEN POR FINALIDAD  
PRIMER INFORME TRIMESTRAL ENERO - MARZO 2020

OTRAS NO CLASIFICADAS EN FUNCIONES ANTERIORES	2019	2020	
	DEVENGADO	APROBADO	DEVENGADO
<b>TOTAL</b>	<b>4,474,159,162.41</b>	<b>17,469,572,380.24</b>	<b>13,627,996,983.03</b>
TRANSACCIONES DE LA DEUDA PUBLICA/COSTO FINANCIERO DE LA DEUDA	330,113,000.34	1,659,823,991.97	9,202,337,056.19
TRANSFERENCIAS, PARTICIPACIONES Y APORTACIONES ENTRE DIFERENTES NIVELES Y ORDENES DE GOBIERNO	3,999,958,871.82	15,809,748,388.27	4,392,803,085.00
SANEAMIENTO DEL SISTEMA FINANCIERO	113,681,191.00	0.00	0.00
ADEUDOS DE EJERCICIOS FISCALES ANTERIORES	30,406,099.25	0.00	32,856,841.84

RESUMEN POR FINALIDAD-FUNCION  
PRIMER INFORME TRIMESTRAL ENERO - MARZO

OTRAS NO CLASIFICADAS EN FUNCIONES ANTERIORES	2020			
	ESTATAL	RAMO 33	FEDERAL	DEVENGADO
<b>TOTAL</b>	<b>8,685,248,150.55</b>	<b>3,380,010,807.75</b>	<b>1,562,738,024.73</b>	<b>13,627,996,983.03</b>
TRANSACCIONES DE LA DEUDA PUBLICA/COSTO FINANCIERO DE LA DEUDA	8,685,003,359.44	517,333,696.75	0.00	9,202,337,056.19
TRANSFERENCIAS, PARTICIPACIONES Y APORTACIONES ENTRE DIFERENTES NIVELES Y ORDENES DE GOBIERNO	0.00	2,862,677,111.00	1,530,125,974.00	4,392,803,085.00
ADEUDOS DE EJERCICIOS FISCALES ANTERIORES	244,791.11	0.00	32,612,050.73	32,856,841.84



GOBIERNO DEL ESTADO  
DE OAXACA

### 3.1.3.- EJES ESTRATÉGICOS DEL PLAN ESTATAL DE DESARROLLO DE OAXACA

El Plan Estatal de Desarrollo (PED) 2016-2022, recoge las aspiraciones y demandas de la sociedad, y define tanto los objetivos y metas, como las estrategias y líneas de acción que orientarán la toma de decisiones y los trabajos de la administración pública, en colaboración con los distintos sectores públicos y sociales.

Así tenemos que, en el eje **Oaxaca Incluyente con el Desarrollo Social**, se devengaron recursos por 9 mil 514 millones 497 mil 684 pesos, mismos que representan el 37% del total devengado al primer informe trimestral (enero-marzo 2020).

En el eje **Oaxaca Moderno y Transparente**, se devengaron recursos por 14 mil 663 millones 952 mil 849 pesos, mismos que representan el 57% del total al primer informe trimestral (enero-marzo 2020).

En el eje **Oaxaca Seguro**, se devengaron recursos por 1 mil 203 millones 218 mil 867 pesos, mismos que representan el 5% del total devengado al primer informe trimestral (enero-marzo 2020).

En el eje **Oaxaca Productivo e Innovador**, se devengaron recursos por 372 millones 282 mil 163 pesos, mismos que representan el 1% del total devengado al primer informe trimestral (enero-marzo 2020).

En el eje **Oaxaca Sustentable**, se devengaron recursos por 162 millones 887 mil 47 pesos, mismos que representan el 0% del total devengado al primer informe trimestral (enero-marzo 2020).



GOBIERNO DEL ESTADO  
DE OAXACA

RESUMEN POR EJE  
PRIMER INFORME TRIMESTRAL ENERO - MARZO 2020

CONCEPTO	2019	2020	
	DEVENGADO	APROBADO	DEVENGADO
<b>TOTAL GENERAL</b>	<b>16,202,281,208.24</b>	<b>31,659,193,984.51</b>	<b>25,916,838,612.55</b>
OAXACA INCLUYENTE CON EL DESARROLLO SOCIAL	9,230,783,312.10	11,404,958,179.27	9,514,497,684.57
OAXACA MODERNO Y TRANSPARENTE	5,321,181,764.18	18,608,976,619.92	14,663,952,849.39
OAXACA SEGURO	1,116,982,173.56	1,154,128,572.98	1,203,218,867.13
OAXACA PRODUCTIVO E INNOVADOR	390,531,472.93	370,664,576.90	372,282,163.90
OAXACA SUSTENTABLE	142,802,485.47	120,466,035.44	162,887,047.56

RESUMEN POR EJE-TEMA  
PRIMER INFORME TRIMESTRAL ENERO - MARZO 2020

CONCEPTO	2020			
	ESTATAL	RAMO 33	FEDERAL	DEVENGADO
<b>TOTAL GENERAL</b>	<b>13,004,211,315.40</b>	<b>10,331,444,265.12</b>	<b>2,581,183,032.03</b>	<b>25,916,838,612.55</b>
OAXACA INCLUYENTE CON EL DESARROLLO SOCIAL	1,663,207,009.99	6,854,925,783.09	996,364,891.49	9,514,497,684.57
OAXACA MODERNO Y TRANSPARENTE	9,752,378,701.60	3,380,010,807.75	1,531,563,340.04	14,663,952,849.39
OAXACA SEGURO	1,144,431,577.78	58,787,289.35	0.00	1,203,218,867.13
OAXACA PRODUCTIVO E INNOVADOR	322,755,161.13	999,720.22	48,527,282.55	372,282,163.90
OAXACA SUSTENTABLE	121,438,864.90	36,720,664.71	4,727,517.95	162,887,047.56



GOBIERNO DEL ESTADO  
DE OAXACA

RESUMEN POR EJE  
PRIMER INFORME TRIMESTRAL ENERO - MARZO 2020

OAXACA INCLUYENTE CON EL DESARROLLO SOCIAL	2019	2020	
	DEVENGADO	APROBADO	DEVENGADO
<b>TOTAL</b>	<b>9,230,783,312.10</b>	<b>11,404,958,179.27</b>	<b>9,514,497,684.57</b>
EDUCACIÓN	6,611,270,955.31	7,682,772,456.74	6,876,913,869.33
SALUD	1,879,611,308.25	3,155,118,467.72	2,008,364,343.79
VIVIENDA	292,322,161.53	147,151,381.67	300,277,924.20
ACCESO A LA ALIMENTACIÓN	221,242,144.37	33,789,168.23	46,519,642.60
INCLUSIÓN ECONÓMICA	12,619,504.92	27,905,758.45	34,746,781.56
GRUPOS EN SITUACIÓN DE VULNERABILIDAD	89,843,149.05	263,833,480.36	139,892,557.67
MIGRANTES	4,552,522.12	6,242,227.54	6,517,940.24
CULTURA FÍSICA Y DEPORTE	64,417,735.93	13,616,482.83	14,607,135.16
CULTURA Y ARTE	54,903,830.62	74,528,755.73	86,657,490.02

RESUMEN POR EJE-TEMA  
PRIMER INFORME TRIMESTRAL ENERO - MARZO 2020

OAXACA INCLUYENTE CON EL DESARROLLO SOCIAL	2020			
	ESTATAL	RAMO 33	FEDERAL	DEVENGADO
<b>TOTAL</b>	<b>1,663,207,009.99</b>	<b>6,854,925,783.09</b>	<b>996,364,891.49</b>	<b>9,514,497,684.57</b>
EDUCACIÓN	853,665,939.39	5,663,977,966.45	359,269,963.49	6,876,913,869.33
SALUD	315,893,162.03	1,116,387,715.89	576,083,465.87	2,008,364,343.79
VIVIENDA	194,032,523.33	74,560,100.75	31,685,300.12	300,277,924.20
ACCESO A LA ALIMENTACIÓN	46,519,642.60	0.00	0.00	46,519,642.60
INCLUSIÓN ECONÓMICA	34,381,642.14	0.00	365,139.42	34,746,781.56
GRUPOS EN SITUACIÓN DE VULNERABILIDAD	139,892,557.67	0.00	0.00	139,892,557.67
MIGRANTES	6,517,940.24	0.00	0.00	6,517,940.24
CULTURA FÍSICA Y DEPORTE	14,607,135.16	0.00	0.00	14,607,135.16
CULTURA Y ARTE	57,696,467.43	0.00	28,961,022.59	86,657,490.02



GOBIERNO DEL ESTADO  
DE OAXACA

RESUMEN POR EJE  
PRIMER INFORME TRIMESTRAL ENERO - MARZO 2020

OAXACA MODERNO Y TRANSPARENTE	2019	2020	
	DEVENGADO	APROBADO	DEVENGADO
<b>TOTAL</b>	5,321,181,764.18	18,608,976,619.92	14,663,952,849.39
ADMINISTRACIÓN MODERNA	399,009,390.17	420,236,868.03	408,648,661.65
COORDINACIÓN INSTITUCIONAL	218,707,753.66	426,687,367.57	220,887,161.10
GESTIÓN PARA RESULTADOS	434,327,190.77	1,755,700,212.01	9,309,388,808.51
FINANZAS PÚBLICAS	56,661,751.52	98,716,531.17	65,257,837.82
TRANSPARENCIA Y RENDICIÓN DE CUENTAS	65,967,647.87	60,897,417.62	67,358,444.71
DESARROLLO INSTITUCIONAL MUNICIPAL	4,146,508,030.19	15,846,738,223.52	4,592,411,935.60

RESUMEN POR EJE-TEMA  
PRIMER INFORME TRIMESTRAL ENERO - MARZO 2020

OAXACA MODERNO Y TRANSPARENTE	2020			
	ESTATAL	RAMO 33	FEDERAL	DEVENGADO
<b>TOTAL</b>	9,752,378,701.60	3,380,010,807.75	1,531,563,340.04	14,663,952,849.39
ADMINISTRACIÓN MODERNA	408,648,661.65	0.00	0.00	408,648,661.65
COORDINACIÓN INSTITUCIONAL	220,887,161.10	0.00	0.00	220,887,161.10
GESTIÓN PARA RESULTADOS	8,791,357,127.32	517,333,696.75	697,984.44	9,309,388,808.51
FINANZAS PÚBLICAS	65,257,837.82	0.00	0.00	65,257,837.82
TRANSPARENCIA Y RENDICIÓN DE CUENTAS	66,619,063.11	0.00	739,381.60	67,358,444.71
DESARROLLO INSTITUCIONAL MUNICIPAL	199,608,850.60	2,862,677,111.00	1,530,125,974.00	4,592,411,935.60



GOBIERNO DEL ESTADO  
DE OAXACA

RESUMEN POR EJE  
PRIMER INFORME TRIMESTRAL ENERO - MARZO 2020

OAXACA SEGURO	2019	2020	
	DEVENGADO	APROBADO	DEVENGADO
<b>TOTAL</b>	1,116,982,173.56	1,154,128,572.98	1,203,218,867.13
SEGURIDAD CIUDADANA	451,295,292.84	413,886,235.79	434,298,013.90
PROCURACIÓN DE JUSTICIA	381,878,518.19	465,777,455.13	518,677,146.51
DERECHOS HUMANOS	14,856,491.81	25,270,805.90	15,109,579.10
GOBERNABILIDAD Y PAZ SOCIAL	268,086,635.76	193,576,384.55	233,788,765.58
PREVENCIÓN Y PROTECCIÓN CONTRA DESASTRES	865,234.96	55,617,691.61	1,345,362.04

RESUMEN POR EJE-TEMA  
PRIMER INFORME TRIMESTRAL ENERO - MARZO 2020

OAXACA SEGURO	2020			
	ESTATAL	RAMO 33	FEDERAL	DEVENGADO
<b>TOTAL</b>	1,144,431,577.78	58,787,289.35	0.00	1,203,218,867.13
SEGURIDAD CIUDADANA	375,510,724.55	58,787,289.35	0.00	434,298,013.90
PROCURACIÓN DE JUSTICIA	518,677,146.51	0.00	0.00	518,677,146.51
DERECHOS HUMANOS	15,109,579.10	0.00	0.00	15,109,579.10
GOBERNABILIDAD Y PAZ SOCIAL	233,788,765.58	0.00	0.00	233,788,765.58
PREVENCIÓN Y PROTECCIÓN CONTRA DESASTRES	1,345,362.04	0.00	0.00	1,345,362.04



GOBIERNO DEL ESTADO  
DE OAXACA

RESUMEN POR EJE  
PRIMER INFORME TRIMESTRAL ENERO - MARZO 2020

OAXACA PRODUCTIVO E INNOVADOR	2019	2020	
	DEVENGADO	APROBADO	DEVENGADO
<b>TOTAL</b>	390,531,472.93	370,664,576.90	372,282,163.90
PRODUCTIVIDAD AGROPECUARIA	59,980,174.70	124,192,461.91	69,921,609.35
PESCA Y ACUICULTURA	176,657.08	201,779.51	214,602.99
TURISMO	32,833,509.92	25,780,389.13	29,061,458.39
COMUNICACIONES Y TRANSPORTES	226,071,612.14	139,319,755.18	191,242,921.82
IMPULSO A LA ECONOMÍA Y ZONAS ECONÓMICAS ESPECIALES	71,469,519.09	81,170,191.17	81,841,571.35

RESUMEN POR EJE-TEMA  
PRIMER INFORME TRIMESTRAL ENERO - MARZO 2020

OAXACA PRODUCTIVO E INNOVADOR	2020			
	ESTATAL	RAMO 33	FEDERAL	DEVENGADO
<b>TOTAL</b>	322,755,161.13	999,720.22	48,527,282.55	372,282,163.90
PRODUCTIVIDAD AGROPECUARIA	69,921,609.35	0.00	0.00	69,921,609.35
PESCA Y ACUICULTURA	214,602.99	0.00	0.00	214,602.99
TURISMO	29,061,458.39	0.00	0.00	29,061,458.39
COMUNICACIONES Y TRANSPORTES	147,591,422.52	999,720.22	42,651,779.08	191,242,921.82
IMPULSO A LA ECONOMÍA Y ZONAS ECONÓMICAS ESPECIALES	75,966,067.88	0.00	5,875,503.47	81,841,571.35





GOBIERNO DEL ESTADO  
DE OAXACA

RESUMEN POR EJE  
PRIMER INFORME TRIMESTRAL ENERO - MARZO 2020

OAXACA SUSTENTABLE	2019	2020	
	DEVENGADO	APROBADO	DEVENGADO
<b>TOTAL</b>	<b>142,802,485.47</b>	<b>120,466,035.44</b>	<b>162,887,047.56</b>
MEDIO AMBIENTE Y BIODIVERSIDAD	9,272,762.12	53,094,962.09	12,350,898.68
DESARROLLO FORESTAL	9,139,281.31	7,589,786.89	8,069,101.61
RESIDUOS SOLIDOS	1,372,671.36	2,011,717.98	10,161,425.06
ENERGÍAS ALTERNATIVAS	212,521.21	225,108.80	190,480.15
ORDENAMIENTO TERRITORIAL	122,805,249.47	57,544,459.68	132,115,142.06

RESUMEN POR EJE-TEMA  
PRIMER INFORME TRIMESTRAL ENERO - MARZO 2020

OAXACA SUSTENTABLE	2020			
	ESTATAL	RAMO 33	FEDERAL	DEVENGADO
<b>TOTAL</b>	<b>121,438,864.90</b>	<b>36,720,664.71</b>	<b>4,727,517.95</b>	<b>162,887,047.56</b>
MEDIO AMBIENTE Y BIODIVERSIDAD	12,350,898.68	0.00	0.00	12,350,898.68
DESARROLLO FORESTAL	8,069,101.61	0.00	0.00	8,069,101.61
RESIDUOS SOLIDOS	10,161,425.06	0.00	0.00	10,161,425.06
ENERGÍAS ALTERNATIVAS	190,480.15	0.00	0.00	190,480.15
ORDENAMIENTO TERRITORIAL	90,666,959.40	36,720,664.71	4,727,517.95	132,115,142.06



GOBIERNO DEL ESTADO  
DE OAXACA

### 3.1.4.- CLASIFICACIÓN ADMINISTRATIVA

La clasificación Administrativa define al ejecutor o administrador directo de los recursos públicos. Esta clasificación permite identificar a los ejecutores y responsables del gasto público y facilita su ubicación, ya que se muestran los recursos asignados a las Dependencias y Entidades.

Tiene como propósitos básicos identificar las unidades administrativas a través de las cuales se realiza la asignación, gestión y rendición de los recursos financieros públicos, así como establecer las bases institucionales y sectoriales para la elaboración y análisis de las estadísticas fiscales, organizadas y agregadas, mediante su integración y consolidación, tal como lo requieren las mejores prácticas y los modelos universales establecidos en la materia. Esta clasificación además permite delimitar con precisión el ámbito de Sector Público de cada orden de gobierno y por ende los alcances de su probable responsabilidad fiscal y cuasi fiscal.

Conforme a esta clasificación, el gasto público que se informa en este periodo abarca las actuaciones, en el marco de su competencia, de los Poderes Ejecutivo, Legislativo y Judicial, de los Órganos Autónomos, Organismos Públicos Descentralizados, Fideicomisos Públicos, Instituciones Públicas de Seguridad Social y Municipios.

El gasto total devengado al primer informe del ejercicio fiscal 2020, fue de 25 mil 916 millones 838 mil 612 pesos.

**Administración Pública Centralizada**, al primer informe trimestral (enero-marzo 2020), devengó la cantidad de 11 mil 113 millones 314 mil 129 pesos, lo que representó el 43% del monto total del presupuesto devengado durante este periodo.

**Poder Legislativo**, al primer informe trimestral (enero-marzo 2020), devengó la cantidad de 176 millones 072 mil 001 pesos, que representó el 1% del monto total del presupuesto devengado durante este periodo.

**Poder Judicial**, al primer informe trimestral (enero-marzo 2020), devengó la cantidad de 299 millones 362 mil 447 pesos, que representó el 1% del monto total del presupuesto devengado durante este periodo.



GOBIERNO DEL ESTADO  
DE OAXACA

**Órganos Autónomos**, al primer informe trimestral (enero-marzo 2020), devengó la cantidad de 568 millones 419 mil 234 pesos, que representó el 2% del monto del monto total del presupuesto devengado durante este periodo.

**Organismos Públicos Descentralizados**, al primer informe trimestral (enero-marzo 2020), devengó la cantidad de 9 mil 118 millones 473 mil 280 pesos, que representa el 35% del monto total del presupuesto devengado durante este periodo.

**Fideicomisos Públicos**, al primer informe trimestral (enero-marzo 2020), devengó la cantidad de 12 millones 239 mil 023 pesos, que representó el 0% del monto total del presupuesto devengado durante este periodo.

**Instituciones Públicas de Seguridad Social**, al primer informe trimestral (enero-marzo 2020), devengó la cantidad de 83 millones 891 mil 419 pesos, que representó el 0% del monto total del presupuesto devengado durante este periodo.

**Municipios**, al primer informe trimestral (enero-marzo 2020), devengó la cantidad de 4 mil 545 millones 067 mil 076 pesos, lo que representa el 18% del monto total del presupuesto devengado durante este periodo.



GOBIERNO DEL ESTADO  
DE OAXACA

CLASIFICACIÓN ADMINISTRATIVA  
PRIMER INFORME TRIMESTRAL ENERO - MARZO 2020

CONCEPTO	2019	2020	
	DEVENGADO	APROBADO	DEVENGADO
TOTAL GENERAL	16,202,281,208.24	31,659,193,984.51	25,916,838,612.55
ADMINISTRACIÓN PÚBLICA CENTRALIZADA	2,200,077,179.74	4,262,153,015.05	11,113,314,129.87
PODER LEGISLATIVO	180,210,021.57	163,742,365.97	176,072,001.42
PODER JUDICIAL	187,550,904.52	235,389,832.45	299,362,447.71
ÓRGANOS AUTÓNOMOS	575,110,246.62	460,673,208.07	568,419,234.72
ORGANISMOS PÚBLICOS DESCENTRALIZADOS	8,885,447,809.37	10,685,069,993.92	9,118,473,280.23
FIDEICOMISOS PÚBLICOS	4,059,386.57	3,701,888.34	12,239,023.30
INSTITUCIONES PÚBLICAS DE SEGURIDAD SOCIAL	34,051,635.99	38,715,292.44	83,891,419.09
MUNICIPIOS	4,135,774,023.86	15,809,748,388.27	4,545,067,076.21

CLASIFICACIÓN ADMINISTRATIVA  
PRIMER INFORME TRIMESTRAL ENERO - MARZO 2020

ADMINISTRACIÓN PÚBLICA CENTRALIZADA	2019	2020	
	DEVENGADO	APROBADO	DEVENGADO
TOTAL GENERAL	2,200,077,179.74	4,262,153,015.05	11,113,314,129.87
GUBERNATURA	42,718,426.28	40,010,728.86	46,245,788.74
SECRETARÍA GENERAL DE GOBIERNO	75,023,246.25	77,339,249.34	86,929,948.27
SECRETARÍA DE SEGURIDAD PÚBLICA	354,657,840.46	327,717,599.57	368,519,801.41
SECRETARÍA DE LAS INFRAESTRUCTURAS Y EL ORDENAMIENTO TERRITORIAL SUSTENTABLE	214,793,091.96	56,635,673.33	232,794,244.88
SECRETARÍA DE MOVILIDAD	54,319,025.00	65,789,520.72	53,689,700.39
SECRETARÍA DE LAS CULTURAS Y ARTES DE OAXACA	44,456,105.38	39,374,234.67	47,100,835.47
SECRETARÍA DE BIENESTAR DEL ESTADO DE OAXACA	19,497,062.61	18,161,591.66	20,813,063.81
SECRETARÍA DE PUEBLOS INDÍGENAS Y AFROMEXICANO	6,984,718.37	5,876,532.60	11,958,970.12
SECRETARÍA DE DESARROLLO AGROPECUARIO, PESCA Y ACUACULTURA	61,628,606.98	59,342,090.54	73,684,133.07
SECRETARÍA DE FINANZAS	175,445,021.66	182,003,630.11	183,349,751.34
INVERSIÓN, PREVISIÓN Y PARIPASSU	0.00	1,089,128,719.84	0.00
SECRETARÍA DE FINANZAS-NORMATIVA	335,364,301.29	1,685,702,320.20	9,205,681,654.95
SECRETARÍA DE ADMINISTRACIÓN	285,846,668.90	238,808,755.46	307,011,619.10

Continua ..



GOBIERNO DEL ESTADO  
DE OAXACA

ADMINISTRACIÓN PÚBLICA CENTRALIZADA	2019	2020	
	DEVENGADO	APROBADO	DEVENGADO
SECRETARÍA DE ADMINISTRACIÓN-DIRECCIÓN DE RECURSOS HUMANOS	103,585,322.45	104,731,824.58	100,975,311.32
SECRETARÍA DE LA CONTRALORÍA Y TRANSPARENCIA GUBERNAMENTAL	35,678,412.65	26,219,874.91	34,940,085.74
JEFATURA DE LA GUBERNATURA	5,761,622.36	5,911,618.05	6,010,306.25
CONSEJERÍA JURÍDICA DEL GOBIERNO DEL ESTADO	89,293,820.09	75,590,985.13	87,947,926.49
COORDINACIÓN GENERAL DE EDUCACIÓN MEDIA SUPERIOR Y SUPERIOR, CIENCIA Y TECNOLOGÍA	37,500,818.78	7,688,046.20	31,734,235.09
COORDINACIÓN GENERAL DE ENLACE FEDERAL Y RELACIONES INTERNACIONALES	2,558,982.59	2,520,145.26	2,561,873.91
COORDINACIÓN GENERAL DE COMUNICACIÓN SOCIAL Y VOCERÍA DEL GOBIERNO DEL ESTADO	35,670,997.94	43,667,449.47	9,744,944.68
COORDINACIÓN PARA LA ATENCIÓN DE LOS DERECHOS HUMANOS	1,905,049.40	1,877,633.92	1,971,743.84
COORDINACIÓN GENERAL DEL COMITÉ ESTATAL DE PLANEACIÓN PARA EL DESARROLLO DE OAXACA	29,338,250.66	27,723,908.93	31,807,641.81
SECRETARIADO EJECUTIVO DEL SISTEMA ESTATAL DE SEGURIDAD PÚBLICA	97,758,499.87	7,376,574.27	66,965,483.22
SECRETARÍA DE ECONOMÍA	40,956,189.84	39,692,250.80	46,837,493.45
SECRETARÍA DE TURISMO	32,039,919.05	21,070,564.51	28,126,590.53
SECRETARÍA DE LAS MUJERES DE OAXACA	7,236,510.51	4,307,933.97	9,441,379.80
SECRETARÍA DEL MEDIO AMBIENTE, ENERGÍAS Y DESARROLLO SUSTENTABLE	10,058,668.41	7,883,558.15	16,469,602.19

CLASIFICACIÓN ADMINISTRATIVA  
PRIMER INFORME TRIMESTRAL ENERO - MARZO 2020

PODER LEGISLATIVO	2019	2020	
	DEVENGADO	APROBADO	DEVENGADO
<b>TOTAL</b>	<b>180,210,021.57</b>	<b>163,742,365.97</b>	<b>176,072,001.42</b>
CONGRESO DEL ESTADO	158,799,755.25	140,375,553.16	152,768,475.13
ÓRGANO SUPERIOR DE FISCALIZACIÓN DEL ESTADO DE OAXACA	21,410,266.32	23,366,812.81	23,303,526.29

CLASIFICACIÓN ADMINISTRATIVA  
PRIMER INFORME TRIMESTRAL ENERO - MARZO 2020

PODER JUDICIAL	2019	2020	
	DEVENGADO	APROBADO	DEVENGADO
<b>TOTAL</b>	<b>187,550,904.52</b>	<b>235,389,832.45</b>	<b>299,362,447.71</b>
TRIBUNAL SUPERIOR DE JUSTICIA	40,118,373.73	53,789,618.51	41,760,098.56
CONSEJO DE LA JUDICATURA	147,432,530.79	181,600,213.94	257,602,349.15



GOBIERNO DEL ESTADO  
DE OAXACA

CLASIFICACIÓN ADMINISTRATIVA  
PRIMER INFORME TRIMESTRAL ENERO - MARZO 2020

ÓRGANOS AUTÓNOMOS	2019	2020	
	DEVENGADO	APROBADO	DEVENGADO
<b>TOTAL</b>	<b>575,110,246.62</b>	<b>460,673,208.07</b>	<b>568,419,234.72</b>
DEFENSORÍA DE LOS DERECHOS HUMANOS DEL PUEBLO DE OAXACA	9,362,515.10	9,565,068.40	9,334,752.94
INSTITUTO ESTATAL ELECTORAL Y DE PARTICIPACIÓN CIUDADANA DE OAXACA	69,248,488.71	0.00	55,119,368.33
UNIVERSIDAD AUTÓNOMA "BENITO JUÁREZ" DE OAXACA	314,496,867.40	241,328,439.86	302,839,346.63
COMISIÓN ESTATAL DE ARBITRAJE MÉDICO DE OAXACA	2,739,645.12	2,810,258.54	2,763,032.36
INSTITUTO DE ACCESO A LA INFORMACIÓN PÚBLICA Y PROTECCIÓN DE DATOS PERSONALES	5,600,136.14	7,247,014.52	5,638,575.17
FISCALÍA GENERAL DEL ESTADO DE OAXACA	153,303,865.92	178,993,196.71	173,840,600.44
TRIBUNAL ELECTORAL DEL ESTADO DE OAXACA	10,644,249.28	10,324,098.87	9,610,240.99
TRIBUNAL DE JUSTICIA ADMINISTRATIVA DEL ESTADO DE OAXACA	9,714,478.95	10,405,131.17	9,273,317.86

CLASIFICACIÓN ADMINISTRATIVA  
PRIMER INFORME TRIMESTRAL ENERO - MARZO 2020

ORGANISMOS PÚBLICOS DESCENTRALIZADOS	2019	2020	
	DEVENGADO	APROBADO	DEVENGADO
<b>TOTAL</b>	<b>8,885,447,809.37</b>	<b>10,685,069,993.92</b>	<b>9,118,473,280.23</b>
CAMINOS Y AEROPISTAS DE OAXACA	121,221,829.12	48,337,285.69	123,686,602.68
CASA DE LA CULTURA OAXAQUEÑA	7,162,801.37	6,303,989.07	7,521,837.30
CENTRO DE LAS ARTES DE SAN AGUSTÍN	1,669,738.62	1,377,535.57	1,570,181.05
COLEGIO DE BACHILLERES DEL ESTADO DE OAXACA	245,748,486.01	289,816,376.73	263,911,625.78
COLEGIO DE ESTUDIOS CIENTÍFICOS Y TECNOLÓGICOS DEL ESTADO DE OAXACA	159,046,640.85	190,186,455.15	185,090,155.44
COLEGIO SUPERIOR PARA LA EDUCACIÓN INTEGRAL INTERCULTURAL DE OAXACA	28,805,294.12	44,636,882.46	44,408,112.31
COMISIÓN ESTATAL DE CULTURA FÍSICA Y DEPORTE	21,504,683.47	13,616,482.83	5,387,736.89
COMISIÓN ESTATAL DE VIVIENDA	119,970,203.89	17,562,977.03	66,419,517.77
COMISIÓN ESTATAL DEL AGUA	76,110,539.69	56,384,985.68	109,423,892.27
COMISIÓN ESTATAL FORESTAL	5,967,321.96	4,641,937.77	4,521,180.88
COMISIÓN ESTATAL PARA LA PLANEACIÓN DE LA EDUCACIÓN SUPERIOR EN EL ESTADO DE OAXACA	357,843.00	386,213.29	369,994.48

Continua..



GOBIERNO DEL ESTADO  
DE OAXACA

ORGANISMOS PÚBLICOS DESCENTRALIZADOS	2019	2020	
	DEVENGADO	APROBADO	DEVENGADO
COMISIÓN ESTATAL PARA LA PLANEACIÓN Y PROGRAMACIÓN DE LA EDUCACIÓN MEDIA SUPERIOR DEL ESTADO DE OAXACA	220,769.00	307,687.26	271,575.38
COMISIÓN PARA LA REGULARIZACIÓN DE LA TENENCIA DE LA TIERRA URBANA DEL ESTADO DE OAXACA	1,131,405.46	1,000,206.97	1,208,788.85
CONSEJO ESTATAL PARA LA PREVENCIÓN Y CONTROL DEL SIDA	4,029,321.92	2,457,114.96	4,153,850.37
CONSEJO OAXAQUEÑO DE CIENCIA, TECNOLOGÍA E INNOVACIÓN.	1,297,025.08	778,629.99	2,487,651.67
COORDINACIÓN ESTATAL DE PROTECCIÓN CIVIL DE OAXACA	865,234.96	3,517,691.61	1,345,362.04
CORPORACIÓN OAXAQUEÑA DE RADIO Y TELEVISIÓN	12,193,460.85	16,126,019.93	15,369,409.54
DIRECCIÓN GENERAL DE POBLACIÓN DE OAXACA	1,004,627.87	894,533.78	1,117,285.88
HOSPITAL DE LA NIÑEZ OAXAQUEÑA	14,828,005.72	7,110,326.44	28,334,463.66
INSTITUTO DE CAPACITACIÓN Y PRODUCTIVIDAD PARA EL TRABAJO DEL ESTADO DE OAXACA	11,436,027.33	14,703,460.58	11,159,221.68
INSTITUTO DE ESTUDIOS DE BACHILLERATO DEL ESTADO DE OAXACA	80,516,833.76	66,722,476.41	87,966,419.85
INSTITUTO DE LA JUVENTUD DEL ESTADO DE OAXACA	4,724,896.25	4,556,951.13	5,939,526.62
INSTITUTO DEL PATRIMONIO CULTURAL DEL ESTADO DE OAXACA	1,615,185.25	1,472,996.42	29,939,546.85
INSTITUTO ESTATAL DE EDUCACIÓN PARA ADULTOS	26,615,873.83	49,466,223.37	29,576,540.31
INSTITUTO ESTATAL DE EDUCACIÓN PÚBLICA DE OAXACA	5,463,371,659.79	6,372,190,743.46	5,553,698,116.42
INSTITUTO OAXAQUEÑO CONSTRUCTOR DE INFRAESTRUCTURA FÍSICA EDUCATIVA	20,696,964.17	6,331,810.88	40,681,880.40
INSTITUTO OAXAQUEÑO DE ATENCIÓN AL MIGRANTE	4,552,522.12	6,242,227.54	6,517,940.24
INSTITUTO OAXAQUEÑO DE LAS ARTESANÍAS	2,388,695.75	2,375,122.30	2,709,787.30
INSTITUTO TECNOLÓGICO SUPERIOR DE SAN MIGUEL EL GRANDE	4,600,047.73	7,792,219.89	5,475,127.24
INSTITUTO TECNOLÓGICO SUPERIOR DE TEPOSCOLULA	4,894,529.81	5,797,852.14	5,090,622.17
NOVAUNIVERSITAS	6,427,602.19	7,848,997.42	7,334,990.19
SERVICIOS DE AGUA POTABLE Y ALCANTARILLADO DE OAXACA	86,260,453.29	64,203,418.96	117,551,624.49
SERVICIOS DE SALUD DE OAXACA	1,607,886,440.26	2,510,070,059.84	1,544,673,934.06
SISTEMA PARA EL DESARROLLO INTEGRAL DE LA FAMILIA DEL ESTADO DE OAXACA	250,864,581.27	63,654,976.77	89,285,103.09
UNIVERSIDAD DE CHALCATONGO	3,711,369.09	4,103,071.03	9,939,182.17
UNIVERSIDAD DE LA CAÑADA	8,681,861.40	8,092,233.78	10,121,044.73
UNIVERSIDAD DE LA COSTA	3,897,275.91	4,235,796.94	3,947,301.78
UNIVERSIDAD DE LA SIERRA JUÁREZ	10,960,582.62	12,323,683.27	10,419,499.35
UNIVERSIDAD DE LA SIERRA SUR	30,252,418.73	31,630,924.49	29,407,236.53
UNIVERSIDAD DEL ISTMO	19,419,974.90	24,996,839.59	30,367,770.38
UNIVERSIDAD DEL MAR	44,702,966.33	50,846,579.44	46,270,190.75
UNIVERSIDAD DEL PAPALOAPAN	25,483,061.74	28,888,013.38	26,891,405.77
UNIVERSIDAD TECNOLÓGICA DE LA MIXTECA	39,873,489.49	46,532,301.05	40,987,150.43
UNIVERSIDAD TECNOLÓGICA DE LA SIERRA SUR DE OAXACA	3,188,841.55	2,959,101.00	3,520,071.45
UNIVERSIDAD TECNOLÓGICA DE LOS VALLES CENTRALES DE OAXACA	7,640,076.55	8,527,778.79	7,448,239.34
RÉGIMEN ESTATAL DE PROTECCIÓN SOCIAL EN SALUD DEL ESTADO DE OAXACA	252,867,540.35	526,880,966.48	430,202,295.70
DEFENSORÍA PÚBLICA DEL ESTADO DE OAXACA	15,059,078.47	14,336,681.35	18,002,671.08
INSTITUTO OAXAQUEÑO DEL EMPRENDEDOR Y DE LA COMPETITIVIDAD	12,169,999.15	2,429,924.14	7,978,979.10
INSTITUTO DE LA FUNCIÓN REGISTRAL DEL ESTADO DE OAXACA	3,147,723.21	3,466,045.56	3,829,150.94
SECRETARÍA EJECUTIVA DEL SISTEMA ESTATAL DE COMBATE A LA CORRUPCIÓN	3,278,832.76	4,063,715.38	3,476,257.51

Continúa...



GOBIERNO DEL ESTADO  
DE OAXACA

ORGANISMOS PÚBLICOS DESCENTRALIZADOS	2019	2020	
	DEVENGADO	APROBADO	DEVENGADO
ORGANISMO OPERADOR ENCARGADO DE LA GESTIÓN Y MANEJO INTEGRAL DE LOS RESIDUOS SÓLIDOS URBANOS Y DE MANEJO ESPECIAL DEL ESTADO DE OAXACA	77,671.36	1,961,109.18	5,185,181.54
COORDINACIÓN GENERAL DE ATENCIÓN REGIONAL	1,047,500.00	9,341,680.86	5,682,645.22
TELEBACHILLERATO COMUNITARIO DEL ESTADO DE OAXACA	0.00	7,067,762.53	10,654,096.65
COORDINACIÓN GENERAL DE UNIDADES Y CARAVANAS MÓVILES DE SERVICIOS GRATUITOS	0.00	3,512,916.36	2,607,027.56
INSTITUTO DE CULTURA Física Y DEPORTE DE OAXACA	0.00	0.00	7,336,277.10

CLASIFICACIÓN ADMINISTRATIVA  
PRIMER INFORME TRIMESTRAL ENERO - MARZO 2020

FIDEICOMISOS PÚBLICOS	2019	2020	
	DEVENGADO	APROBADO	DEVENGADO
<b>TOTAL</b>	<b>4,059,386.57</b>	<b>3,701,888.34</b>	<b>12,239,023.30</b>
FIDEICOMISO PARA EL DESARROLLO LOGÍSTICO DEL ESTADO DE OAXACA	1,898,751.63	1,666,004.78	9,887,633.45
FIDEICOMISO DE FOMENTO PARA EL ESTADO DE OAXACA	1,367,044.07	1,326,058.94	1,416,521.99
OFICINA DE CONVENCIONES Y VISITANTES DE OAXACA "OCV OAXACA"	793,590.87	709,824.62	934,867.86

CLASIFICACIÓN ADMINISTRATIVA  
PRIMER INFORME TRIMESTRAL ENERO - MARZO 2020

INSTITUCIONES PÚBLICAS DE SEGURIDAD SOCIAL	2019	2020	
	DEVENGADO	APROBADO	DEVENGADO
<b>TOTAL</b>	<b>34,051,635.99</b>	<b>38,715,292.44</b>	<b>83,891,419.09</b>
OFICINA DE PENSIONES DEL ESTADO DE OAXACA	34,051,635.99	38,715,292.44	83,891,419.09





GOBIERNO DEL ESTADO  
DE OAXACA

CLASIFICACIÓN ADMINISTRATIVA  
PRIMER INFORME TRIMESTRAL ENERO - MARZO 2020

MUNICIPIOS	2019	2020	
	DEVENGADO	APROBADO	DEVENGADO
TOTAL	4,135,774,023.86	15,809,748,388.27	4,545,067,076.21
MUNICIPIOS - PARTICIPACIONES Y APORTACIONES	4,113,640,062.82	15,809,748,388.27	4,537,651,177.00
INVERSIÓN CONCERTADA	22,133,961.04	0.00	7,415,899.21



GOBIERNO DEL ESTADO  
DE OAXACA

### 3.2.- INVERSIÓN PÚBLICA

RESUMEN DE INVERSIÓN POR CLAVE DE FINANCIAMIENTO  
ENERO- MARZO 2020

C o n c e p t o		Estatal	Ramo 33	Federal	Devengado
<b>A</b>	<b>ESTATAL</b>	<b>191,850,758.77</b>	<b>0.00</b>	<b>0.00</b>	<b>191,850,758.77</b>
A	NO ETIQUETADO	191,850,758.77	0.00	0.00	191,850,758.77
AA	RECURSOS FISCALES	36,252,115.14	0.00	0.00	36,252,115.14
AAL	RECURSOS FISCALES (DE LIBRE DISPOSICIÓN)	36,252,115.14	0.00	0.00	36,252,115.14
AALA	ASIGNACIÓN PARA FUNCIONAMIENTO	36,252,115.14	0.00	0.00	36,252,115.14
AALAA	ASIGNACIÓN PARA FUNCIONAMIENTO	36,252,115.14	0.00	0.00	36,252,115.14
AALAA0219	INGRESOS EXCEDENTES	14,938,241.70	0.00	0.00	14,938,241.70
AALAA0419	RECAUDACION DE IMPUESTOS BURSATILIZADOS	21,313,873.44	0.00	0.00	21,313,873.44
AB	FINANCIAMIENTOS INTERNOS	85,980,108.36	0.00	0.00	85,980,108.36
ABA	BANCA COMERCIAL	80,151,949.55	0.00	0.00	80,151,949.55
ABAA	BANCA COMERCIAL	80,151,949.55	0.00	0.00	80,151,949.55
ABAAA	BANCA COMERCIAL	80,151,949.55	0.00	0.00	80,151,949.55
ABAAA0719	CREDITO CORTO PLAZO BANORTE 300 MDP	3,704,286.37	0.00	0.00	3,704,286.37
ABAAA1018	DEUDA DIRECTA CORTO PLAZO 1000 MDP	2,710,556.00	0.00	0.00	2,710,556.00
ABAAA1119	CREDITO SCOTIABANK 400 MDP	919,790.41	0.00	0.00	919,790.41
ABAAA1219	CREDITO HSBC 350 MDP	6,042,761.30	0.00	0.00	6,042,761.30
ABAAA1319	CREDITO BANORTE 500 MDP	32,830,577.68	0.00	0.00	32,830,577.68
ABAAA1419	CREDITO BANORTE 450 MDP	33,943,977.79	0.00	0.00	33,943,977.79
ABB	BANCA DE DESARROLLO	5,828,158.81	0.00	0.00	5,828,158.81
ABBA	BANCA DE DESARROLLO	5,828,158.81	0.00	0.00	5,828,158.81
ABBAA	BANCA DE DESARROLLO	5,828,158.81	0.00	0.00	5,828,158.81
ABBAA0117	CREDITO BANOBRAS MAS OAXACA	5,828,158.81	0.00	0.00	5,828,158.81
AE	RECURSOS FEDERALES	62,588,560.67	0.00	0.00	62,588,560.67
AEA	PARTICIPACIONES	62,588,560.67	0.00	0.00	62,588,560.67
AEAA	PARTICIPACIONES FEDERALES PARA EL ESTADO	62,588,560.67	0.00	0.00	62,588,560.67
AEAAA	FONDO GENERAL DE PARTICIPACIONES	62,588,560.67	0.00	0.00	62,588,560.67
AEAAA0419	ASIGNACIÓN ORDINARIA DE OPERACIÓN	34,599,289.17	0.00	0.00	34,599,289.17
AEAAA0420	ASIGNACIÓN ORDINARIA DE OPERACIÓN	7,989,271.50	0.00	0.00	7,989,271.50
AEAAA0520	ASIGNACIÓN ORDINARIA PARA INVERSIÓN	20,000,000.00	0.00	0.00	20,000,000.00
AG	OTROS RECURSOS DE LIBRE DISPOSICIÓN	7,029,974.60	0.00	0.00	7,029,974.60

Continúa...



GOBIERNO DEL ESTADO  
DE OAXACA

C o n c e p t o		Estatal	Ramo 33	Federal	Devengado
AGA	OTROS RECURSOS DE LIBRE DISPOSICIÓN	7,029,974.60	0.00	0.00	7,029,974.60
AGAA	APORTACIONES MUNICIPALES PARA MEZCLA DE RECURSOS	5,996,409.79	0.00	0.00	5,996,409.79
AGAAA	APORTACIONES MUNICIPALES PARA MEZCLA DE RECURSOS	5,996,409.79	0.00	0.00	5,996,409.79
AGAAA0119	APORTACIONES MUNICIPALES PARA MEZCLA DE RECURSOS	363,167.90	0.00	0.00	363,167.90
AGAAA0619	APORTACION MUNICIPAL EDUCATIVA BASICA	370,099.18	0.00	0.00	370,099.18
AGAAA0719	APORTACIÓN MUNICIPAL FISE	5,263,142.71	0.00	0.00	5,263,142.71
AGAC	APORTACIONES	1,033,564.81	0.00	0.00	1,033,564.81
AGACA	APORTACIONES	1,033,564.81	0.00	0.00	1,033,564.81
AGACA0117	MULTAS ELECTORALES	1,033,564.81	0.00	0.00	1,033,564.81
<b>B</b>	<b>FEDERAL</b>	<b>0.00</b>	<b>317,739,515.13</b>	<b>208,833,372.38</b>	<b>526,572,887.51</b>
B	ETIQUETADO	0.00	317,739,515.13	208,833,372.38	526,572,887.51
BE	RECURSOS FEDERALES	0.00	317,739,515.13	208,833,372.38	526,572,887.51
BEA	APORTACIONES (RAMO 33)	0.00	317,739,515.13	0.00	317,739,515.13
BEAB	FONDO DE APORTACIONES PARA LOS SERVICIOS DE SALUD	0.00	17,895,885.65	0.00	17,895,885.65
BEABA	FASSA CAPITAL	0.00	17,895,885.65	0.00	17,895,885.65
BEABA0119	FASSA CAPITAL	0.00	17,895,885.65	0.00	17,895,885.65
BEAC	FONDO DE APORTACIONES PARA LA INFRAESTRUCTURA SOCIAL ESTATAL	0.00	114,192,439.13	0.00	114,192,439.13
BEACA	FISE CAPITAL	0.00	99,678,009.15	0.00	99,678,009.15
BEACA0219	FAIS - FISE CAPITAL	0.00	99,678,009.15	0.00	99,678,009.15
BEACB	FISE PRODUCTOS FINANCIEROS	0.00	14,514,429.98	0.00	14,514,429.98
BEACB0119	FAIS - FISE PRODUCTOS FINANCIEROS	0.00	14,514,429.98	0.00	14,514,429.98
BEAG	FONDO DE APORTACIONES MÚLTIPLES - EDUCATIVA BASICA	0.00	85,053,044.01	0.00	85,053,044.01
BEAGA	FAM EDUCATIVA BASICA CAPITAL	0.00	79,687,321.71	0.00	79,687,321.71
BEAGA0219	FAM IEB CAPITAL	0.00	29,097,343.96	0.00	29,097,343.96
BEAGA0417	FAM IEB REMANENTES POTENCIACIÓN CAPITAL	0.00	1,477,603.98	0.00	1,477,603.98
BEAGA0418	FAM IEB REMANENTES POTENCIACIÓN CAPITAL	0.00	11,140,135.74	0.00	11,140,135.74
BEAGA0419	FAM IEB REMANENTES POTENCIACIÓN CAPITAL	0.00	37,972,238.03	0.00	37,972,238.03
BEAGB	FAM EDUCATIVA BÁSICA PRODUCTOS FINANCIEROS	0.00	5,365,722.30	0.00	5,365,722.30
BEAGB0217	FAM IEB REMANENTES POTENCIACIÓN P.F.	0.00	1,005,937.07	0.00	1,005,937.07
BEAGB0219	FAM IEB REMANENTES POTENCIACIÓN P.F.	0.00	603,248.76	0.00	603,248.76
BEAGB0319	FAM IEB PRODUCTOS FINANCIEROS	0.00	3,756,536.47	0.00	3,756,536.47
BEAH	FONDO DE APORTACIONES MÚLTIPLES - EDUCATIVA SUPERIOR	0.00	41,810,856.99	0.00	41,810,856.99

Continúa. . .



GOBIERNO DEL ESTADO  
DE OAXACA

C o n c e p t o		Estatal	Ramo 33	Federal	Devengado
BEAHA	FAM EDUCATIVA SUPERIOR CAPITAL	0.00	35,148,058.50	0.00	35,148,058.50
BEAHA0219	FAM IES CAPITAL	0.00	20,626,268.42	0.00	20,626,268.42
BEAHA0317	FAM IES REMANENTES POTENCIACIÓN CAPITAL	0.00	12,887,929.06	0.00	12,887,929.06
BEAHA0319	FAM IES REMANENTES POTENCIACIÓN CAPITAL	0.00	1,633,861.02	0.00	1,633,861.02
BEAHB	FAM EDUCATIVA SUPERIOR (MEDIA SUPERIOR)	0.00	4,985,267.28	0.00	4,985,267.28
BEAHB0219	FAM EDUCATIVA SUPERIOR (MEDIA SUPERIOR)	0.00	1,736,689.76	0.00	1,736,689.76
BEAHB0318	FAM MEDIA SUPERIOR REMANENTES POTENCIACIÓN CAPITAL	0.00	1,368,391.75	0.00	1,368,391.75
BEAHB0319	FAM MEDIA SUPERIOR REMANENTES POTENCIACIÓN CAPITAL	0.00	1,880,185.77	0.00	1,880,185.77
BEAHC	FAM EDUCATIVA SUPERIOR PRODUCTOS FINANCIEROS	0.00	1,677,531.21	0.00	1,677,531.21
BEAHC0217	FAM MEDIA SUPERIOR REMANENTES POTENCIACIÓN P. F.	0.00	455,031.21	0.00	455,031.21
BEAHC0319	FAM IES PRODUCTOS FINANCIEROS	0.00	1,222,500.00	0.00	1,222,500.00
BEAK	FONDO DE APORTACIONES PARA LA SEGURIDAD PÚBLICA DE LOS ESTADOS Y DEL DISTRITO FEDERAL	0.00	58,787,289.35	0.00	58,787,289.35
BEAKA	FASP CAPITAL	0.00	58,766,989.35	0.00	58,766,989.35
BEAKA0119	FASP CAPITAL	0.00	58,766,989.35	0.00	58,766,989.35
BEAKB	FASP PRODUCTOS FINANCIEROS	0.00	20,300.00	0.00	20,300.00
BEAKB0119	FASP PRODUCTOS FINANCIEROS	0.00	20,300.00	0.00	20,300.00
BEB	CONVENIOS	0.00	0.00	144,748,794.42	144,748,794.42
BEBA	RAMO 04 -GOBERNACIÓN (CONVENIOS)	0.00	0.00	365,139.42	365,139.42
BEBAE	OTROS NO INCLUIDOS EN LAS CLASIFICACIONES ANTERIORES	0.00	0.00	365,139.42	365,139.42
BEBAE0219	MUJERES ABRIENDO CAMINOS	0.00	0.00	365,139.42	365,139.42
BEBF	RAMO 11 - EDUCACIÓN PÚBLICA (CONVENIOS)	0.00	0.00	1,365,260.00	1,365,260.00
BEBFD	OFERTA EDUCATIVA	0.00	0.00	1,365,260.00	1,365,260.00
BEBFD0516	EXPANSION A LA OFERTA EDUCATIVA ITO PRODUCTOS FINANCIEROS	0.00	0.00	1,365,260.00	1,365,260.00
BEBG	RAMO 12 - SALUD (CONVENIOS)	0.00	0.00	92,842,826.34	92,842,826.34
BEBGZ	OTROS NO INCLUIDOS EN LAS CLASIFICACIONES ANTERIORES (SALUD)	0.00	0.00	92,842,826.34	92,842,826.34
BEBGZ1019	PROGRAMA DE ATENCION A LA SALUD Y MEDICAMENTOS GRATUITOS PARA LA POBLACION SIN SEG. SOCIAL LABORAL (U013)	0.00	0.00	51,303,493.83	51,303,493.83

Continúa. . .



GOBIERNO DEL ESTADO  
DE OAXACA

C o n c e p t o		Estatal	Ramo 33	Federal	Devengado
BEBGZ1119	PROGRAMA NACIONAL DE RECONSTRUCCION (PNR)	0.00	0.00	41,539,332.51	41,539,332.51
BEBJ	RAMO 16 - MEDIO AMBIENTE Y RECURSOS NATURALES	0.00	0.00	21,214,546.07	21,214,546.07
BEBJC	AGUA POTABLE Y ALCANTARILLADO Y SANEAMIENTO EN ZONAS URBANAS (APASZU)	0.00	0.00	14,379,713.83	14,379,713.83
BEBJC0219	PROGRAMA DE AGUA POTABLE, ALCANTARILLADO Y SANEAMIENTO APARTADO URBANO	0.00	0.00	14,379,713.83	14,379,713.83
BEBJD	AGUA POTABLE, ALCANTARILLADO Y SANEAMIENTO EN ZONAS RURALES (APASZR)	0.00	0.00	5,196,993.43	5,196,993.43
BEBJD0119	PROGRAMA DE AGUA POTABLE, ALCANTARILLADO Y SANEAMIENTO APARTADO RURAL	0.00	0.00	5,196,993.43	5,196,993.43
BEBJE	TRATAMIENTO DE AGUAS RESIDUALES	0.00	0.00	1,637,838.81	1,637,838.81
BEBJE0119	PROGRAMA DE TRATAMIENTO DE AGUAS RESIDUALES PROSAN	0.00	0.00	1,637,838.81	1,637,838.81
BEBR	RAMO 48 - CULTURA	0.00	0.00	28,961,022.59	28,961,022.59
BEBRB	FESTIVIDADES, EVENTOS Y PROYECTOS CULTURALES	0.00	0.00	399,808.40	399,808.40
BEBRB2119	ACTIVIDADES ARTISTICAS Y CULTURALES PARA NIÑAS, NIÑOS Y ADOLESCENTES DE OAXACA	0.00	0.00	399,808.40	399,808.40
BEBRZ	OTROS NO INCLUIDOS EN LAS CLASIFICACIONES ANTERIORES (CONACULTA)	0.00	0.00	28,561,214.19	28,561,214.19
BEBRZ2519	PROGRAMA NACIONAL TEATRO ESCOLAR	0.00	0.00	532,889.43	532,889.43
BEBRZ3419	EX HACIENDA LA SOLEDAD SANTA CATARINA QUIANE	0.00	0.00	858,521.98	858,521.98
BEBRZ3519	PRESIDENCIA MUNICIPAL DE SANTIAGO IHUITLAN PLUMAS	0.00	0.00	191,735.55	191,735.55
BEBRZ3619	PALACIO MUNICIPAL GUEVEA DE HUMBOLDT	0.00	0.00	1,142,631.55	1,142,631.55
BEBRZ3719	SECRETARIA DE TURISMO MUSEO DE LOS PINTORES OAXAQUEÑOS (MUPO)	0.00	0.00	810,172.90	810,172.90
BEBRZ3819	PANTEON GENERAL DE SAN MIGUEL OAXACA DE JUAREZ	0.00	0.00	1,643,382.05	1,643,382.05
BEBRZ3919	MERCADO MORELOS OCOTLAN DE MORELOS OAXACA	0.00	0.00	172,561.99	172,561.99
BEBRZ4019	EX HACIENDA EXPERIMENTAL SAN ANTONIO DE LA CAL	0.00	0.00	1,911,322.24	1,911,322.24
BEBRZ4119	ANTIGUA PRESIDENCIA MUNICIPAL DE SAN JUAN BAUTISTA COIXTLAHUACA	0.00	0.00	621,102.57	621,102.57

Continúa...



GOBIERNO DEL ESTADO  
DE OAXACA

C o n c e p t o		Estatal	Ramo 33	Federal	Devengado
BEBRZ4219	PALACIO MUNICIPAL DE SAN PEDRO TAPANATEPEC	0.00	0.00	571,320.06	571,320.06
BEBRZ4319	PALACIO MUNICIPAL SANTA MARIA SUCHITLAN, SAN ANDRES SINAXTLA	0.00	0.00	480,356.29	480,356.29
BEBRZ4419	ACUEDUCTO (LOS ARCOS) SANTO DOMINGO YANHUITLAN NOCHIXTLAN	0.00	0.00	955,142.20	955,142.20
BEBRZ4519	PALACIO ANTIGUO SANTO DOMINGO CHIHUITAN	0.00	0.00	143,801.66	143,801.66
BEBRZ4619	CASA DE LA CULTURA DE SAN BARTOLOME QUIALANA TLACOLULA	0.00	0.00	952,046.48	952,046.48
BEBRZ4719	LOS ARQUITOS VILLA DE ETLA	0.00	0.00	762,186.64	762,186.64
BEBRZ4919	ANTIGUO PALACIO MUNICIPAL DE VILLA TALEA DE CASTRO, VILLA ALTA, SIERRA NORTE	0.00	0.00	1,147,790.39	1,147,790.39
BEBRZ5019	PALACIO MUNICIPAL DE SAN ANTONINO EL ALTO ZIMATLAN	0.00	0.00	1,143,277.14	1,143,277.14
BEBRZ5119	PALACIO MUNICIPAL ASUNCIÓN DE IXTALTEPEC	0.00	0.00	717,453.50	717,453.50
BEBRZ5219	CASA DE CULTURA DE CIUDAD IXTEPEC	0.00	0.00	1,337,180.91	1,337,180.91
BEBRZ5319	MUSEO REGIONAL DE HUAJUAPAN	0.00	0.00	100,661.16	100,661.16
BEBRZ5419	PRESIDENCIA MUNICIPAL DE SAN SEBASTIAN TECOMAXTLAHUACA	0.00	0.00	287,603.31	287,603.31
BEBRZ5519	PALACIO MUNICIPAL DE CIUDAD IXTEPEC	0.00	0.00	1,385,665.68	1,385,665.68
BEBRZ5619	ESCUELA PRIMARIA PRESIDENTE ALEMAN OAXACA DE JUAREZ	0.00	0.00	189,567.79	189,567.79
BEBRZ5719	BIBLIOTECA PUBLICA MUNICIPAL MARGARITA MAZA DE JUAREZ, OAXACA DE JUAREZ	0.00	0.00	141,185.97	141,185.97
BEBRZ5819	PALACIO MUNICIPAL DE SAN MARTIN TILCAJETE	0.00	0.00	666,853.45	666,853.45
BEBRZ5919	PALACIO MUNICIPAL DE SAN CRISTÓBAL SUCHIXTLAHUACA, COIXTLAHUACA	0.00	0.00	1,433,039.24	1,433,039.24
BEBRZ6019	SALÓN LIBERTAD VILLA DE SANTIAGO CHAZUMBA	0.00	0.00	258,842.98	258,842.98
BEBRZ6219	CHALET DE JUANA CATARINA SANTO DOMINGO TEHUANTEPEC	0.00	0.00	952,452.67	952,452.67
BEBRZ6319	IGLESIA SANTA CRUZ SANTA CRUZ TOTOPOSTLE	0.00	0.00	211,927.91	211,927.91
BEBRZ6419	MUSEO DE ARQUEOLOGIA ERVIN FRISSELL VILLA DE MITLA	0.00	0.00	1,095,441.47	1,095,441.47
BEBRZ6519	PALACIO MUNICIPAL UNION HIDALGO	0.00	0.00	189,991.70	189,991.70
BEBRZ6619	PALACIO MUNICIPAL DE VILLA DE ETLA	0.00	0.00	476,520.49	476,520.49

Continúa...



GOBIERNO DEL ESTADO  
DE OAXACA

Concepto		Estatal	Ramo 33	Federal	Devengado
BEBRZ6719	PALACIO MUNICIPAL VILLA SOLA DE VEGA	0.00	0.00	2,197,915.70	2,197,915.70
BEBRZ6819	PALACIO MUNICIPAL HEROICA CIUDAD DE JUCHITÁN DE ZARAGOZA	0.00	0.00	466,301.59	466,301.59
BEBRZ6919	RECONSTRUCCION DEL TALLER DE ARTES GRAFICAS DEL MUNICIPIO DE JUCHITAN DE ZARAGOZA	0.00	0.00	2,412,367.55	2,412,367.55
BEC	SUBSIDIOS Y SUBVENCIONES	0.00	0.00	64,084,577.96	64,084,577.96
BECF	RAMO 23 - PROVISIONES SALARIALES Y ECONÓMICAS (SUBSIDIOS)	0.00	0.00	64,084,577.96	64,084,577.96
BECFB	FONDO METROPOLITANO	0.00	0.00	2,856,189.73	2,856,189.73
BECFB0118	FONDO METROPOLITANO	0.00	0.00	2,856,189.73	2,856,189.73
BECFC	FONREGION	0.00	0.00	58,714,048.53	58,714,048.53
BECFC0118	FONREGIÓN	0.00	0.00	46,037,116.23	46,037,116.23
BECFC0119	FONREGIÓN	0.00	0.00	12,676,932.30	12,676,932.30
BECFL	HIDROCARBUROS	0.00	0.00	2,514,339.70	2,514,339.70
BECFL0118	FONDO PRODUCTORES DE HIDROCARBUROS	0.00	0.00	495,339.70	495,339.70
BECFL0119	FONDO PRODUCTORES DE HIDROCARBUROS	0.00	0.00	2,019,000.00	2,019,000.00
<b>TOTAL</b>		<b>191,850,758.77</b>	<b>317,739,515.13</b>	<b>208,833,372.38</b>	<b>718,423,646.28</b>



GOBIERNO DEL ESTADO  
DE OAXACA

RESUMEN DE INVERSIÓN POR CLASIFICACION ADMINISTRATIVA  
ENERO - MARZO 2020

Concepto	Devengado			
	Estatal	Ramo 33	Federal	Total
<b>ADMINISTRACIÓN PÚBLICA CENTRALIZADA</b>	<b>76,508,585.54</b>	<b>172,951,812.14</b>	<b>7,559,130.08</b>	<b>257,019,527.76</b>
SECRETARÍA DE LAS INFRAESTRUCTURAS Y EL ORDENAMIENTO TERRITORIAL SUSTENTABLE	46,818,352.44	114,164,522.79	4,727,517.95	165,710,393.18
SECRETARÍA DE MOVILIDAD	6,873,375.60	0.00	0.00	6,873,375.60
SECRETARÍA DE LAS CULTURAS Y ARTES DE OAXACA	2,916,668.50	0.00	932,697.83	3,849,366.33
SECRETARÍA DE PUEBLOS INDÍGENAS Y AFROMEXICANO	1,551,181.43	0.00	1,898,914.30	3,450,095.73
SECRETARÍA DE DESARROLLO AGROPECUARIO, PESCA Y ACUACULTURA	3,134,275.20	0.00	0.00	3,134,275.20
SECRETARÍA DE ADMINISTRACIÓN	5,950,046.00	0.00	0.00	5,950,046.00
SECRETARIADO EJECUTIVO DEL SISTEMA ESTATAL DE SEGURIDAD PÚBLICA	0.00	58,787,289.35	0.00	58,787,289.35
SECRETARÍA DE ECONOMÍA	100,000.00	0.00	0.00	100,000.00
SECRETARÍA DE TURISMO	3,704,286.37	0.00	0.00	3,704,286.37
SECRETARÍA DEL MEDIO AMBIENTE, ENERGÍAS Y DESARROLLO SUSTENTABLE	5,460,400.00	0.00	0.00	5,460,400.00
<b>ÓRGANOS AUTÓNOMOS</b>	<b>5,973,074.75</b>	<b>0.00</b>	<b>0.00</b>	<b>5,973,074.75</b>
FISCALÍA GENERAL DEL ESTADO DE OAXACA	5,973,074.75	0.00	0.00	5,973,074.75
<b>ORGANISMOS PÚBLICOS DESCENTRALIZADOS</b>	<b>101,412,033.72</b>	<b>137,371,803.78</b>	<b>201,274,242.30</b>	<b>440,058,079.80</b>
CAMINOS Y AEROPISTAS DE OAXACA	23,273,300.85	999,720.22	42,651,779.08	66,924,800.15
COMISIÓN ESTATAL DE CULTURA FÍSICA Y DEPORTE	70,000.00	0.00	0.00	70,000.00
COMISIÓN ESTATAL DE VIVIENDA	17,757,386.97	26,932,342.80	0.00	44,689,729.77
COMISIÓN ESTATAL DEL AGUA	6,345,011.28	21,869,235.44	15,771,811.41	43,986,058.13
CONSEJO OAXAQUEÑO DE CIENCIA, TECNOLOGÍA E INNOVACIÓN.	1,033,564.81	0.00	0.00	1,033,564.81
HOSPITAL DE LA NIÑEZ OAXAQUEÑA	20,000,000.00	0.00	0.00	20,000,000.00
INSTITUTO DE CAPACITACIÓN Y PRODUCTIVIDAD PARA EL TRABAJO DEL ESTADO DE OAXACA	451,270.00	0.00	0.00	451,270.00
INSTITUTO DEL PATRIMONIO CULTURAL DEL ESTADO DE OAXACA	0.00	0.00	28,028,324.76	28,028,324.76
INSTITUTO ESTATAL DE EDUCACIÓN PÚBLICA DE OAXACA	18,985,350.48	0.00	0.00	18,985,350.48
INSTITUTO OAXAQUEÑO CONSTRUCTOR DE INFRAESTRUCTURA FÍSICA EDUCATIVA	0.00	24,922,959.18	1,365,260.00	26,288,219.18
INSTITUTO OAXAQUEÑO DE LAS ARTESANÍAS	86,653.51	0.00	0.00	86,653.51
SERVICIOS DE AGUA POTABLE Y ALCANTARILLADO DE OAXACA	3,227,511.36	25,188,442.73	14,379,713.83	42,795,667.92

Continúa...





GOBIERNO DEL ESTADO  
DE OAXACA

Concepto	Devengado			
	Estatal	Ramo 33	Federal	Total
SERVICIOS DE SALUD DE OAXACA	0.00	17,895,885.65	92,842,826.34	110,738,711.99
UNIVERSIDAD DE CHALCATONGO	0.00	0.00	6,234,526.88	6,234,526.88
UNIVERSIDAD DE LA CAÑADA	0.00	2,811,801.64	0.00	2,811,801.64
UNIVERSIDAD DE LA SIERRA JUÁREZ	0.00	1,922,386.58	0.00	1,922,386.58
UNIVERSIDAD DE LA SIERRA SUR	0.00	4,343,824.76	0.00	4,343,824.76
UNIVERSIDAD DEL ISTMO	0.00	10,485,204.78	0.00	10,485,204.78
INSTITUTO OAXAQUEÑO DEL EMPRENDEDOR Y DE LA COMPETITIVIDAD	5,817,304.97	0.00	0.00	5,817,304.97
INSTITUTO DE CULTURA FÍSICA Y DEPORTE DE OAXACA	4,364,679.49	0.00	0.00	4,364,679.49
<b>FIDEICOMISOS PÚBLICOS</b>	<b>7,957,064.76</b>	<b>0.00</b>	<b>0.00</b>	<b>7,957,064.76</b>
FIDEICOMISO PARA EL DESARROLLO LOGÍSTICO DEL ESTADO DE OAXACA	7,904,256.76	0.00	0.00	7,904,256.76
OFICINA DE CONVENCIONES Y VISITANTES DE OAXACA "OCV OAXACA"	52,808.00	0.00	0.00	52,808.00
<b>MUNICIPIOS</b>	<b>0.00</b>	<b>7,415,899.21</b>	<b>0.00</b>	<b>7,415,899.21</b>
INVERSIÓN CONCERTADA	0.00	7,415,899.21	0.00	7,415,899.21
<b>TOTAL</b>	<b>191,850,758.77</b>	<b>317,739,515.13</b>	<b>208,833,372.38</b>	<b>718,423,646.28</b>



GOBIERNO DEL ESTADO  
DE OAXACA

### 3.3.- FONDOS DE APORTACIONES FEDERALES

La Ley de Coordinación Fiscal en su Capítulo V, establece los fines para los que se deben destinar los recursos provenientes de los Fondos del Ramo 33, mismos que dada su naturaleza se registran como ingresos propios y por lo tanto son administrados y ejercidos conforme a la legislación estatal. se ha devengó la cantidad de 10 mil 331 millones 444 mil 265 pesos para la realización de los diversos programas que prevé el capítulo V y que son recibidos por el Estado conforme al calendario que emite el Gobierno Federal, distribuyéndose a las Dependencias y Entidades para su ejercicio.

RESUMEN POR CLAVE DE FINANCIAMIENTO  
ENERO - MARZO 2020

Concepto		Aprobado	Modificado	Comprometido	Devengado
BEAA	FONDO DE APORTACIONES PARA LA NOMINA EDUCATIVA Y GASTO OPERATIVO	6,337,330,743.46	7,171,546,730.38	5,509,575,524.91	5,505,625,571.69
BEAB	FONDO DE APORTACIONES PARA LOS SERVICIOS DE SALUD	1,149,880,090.16	1,248,758,706.22	1,116,435,208.54	1,116,387,715.89
BEAC	FONDO DE APORTACIONES PARA LA INFRAESTRUCTURA SOCIAL ESTATAL	0.00	136,581,304.97	114,202,639.37	114,192,439.13
BEAD	FONDO DE APORTACIONES PARA LA INFRAESTRUCTURA SOCIAL MUNICIPAL	7,508,212,616.00	7,508,212,616.00	2,164,842,324.00	2,164,842,324.00
BEAE	FONDO DE APORTACIONES PARA EL FORTALECIMIENTO DE LOS MUNICIPIOS Y DE LAS DEMARCACIONES TERRITORIALES	2,790,562,744.00	2,790,569,985.00	697,834,787.00	697,834,787.00
BEAF	FONDO DE APORTACIONES MÚLTIPLES-ASISTENCIA SOCIAL	0.00	38.10	0.00	0.00
BEAG	FONDO DE APORTACIONES MÚLTIPLES - EDUCATIVA BASICA	0.00	99,001,114.15	91,260,699.33	85,053,044.01
BEAH	FONDO DE APORTACIONES MÚLTIPLES - EDUCATIVA SUPERIOR	0.00	45,102,561.10	42,960,523.18	41,810,856.99
BEAJ	FONDO DE APORTACIONES PARA LA EDUCACIÓN TECNOLÓGICA Y DE ADULTOS	49,466,223.37	49,466,223.37	29,576,540.31	29,576,540.31
BEAK	FONDO DE APORTACIONES PARA LA SEGURIDAD PÚBLICA DE LOS ESTADOS Y DEL DISTRITO FEDERAL	80,000,000.00	138,817,289.42	58,787,289.36	58,787,289.35
BEAL	FONDO DE APORTACIONES PARA EL FORTALECIMIENTO DE LAS ENTIDADES FEDERATIVAS	805,845,754.00	805,845,754.00	521,454,003.22	517,333,696.75
TOTAL		18,721,298,170.99	19,993,902,322.71	10,346,929,539.22	10,331,444,265.12



GOBIERNO DEL ESTADO  
DE OAXACA

#### 4.- TRANSFERENCIAS A MUNICIPIOS

##### 4.1.- PARTICIPACIONES FEDERALES DISTRIBUIDAS A LOS 570 MUNICIPIOS DEL ESTADO, ENERO- MARZO 2020

#	Municipio	Fondo General de Participaciones	Fondo de Fomento Municipal	Fondo de Impuestos Especiales Sobre Producción y Servicios	Fondo de Fiscalización y Recaudación	Fondo de Compensación	Impuesto Sobre Automóviles Nuevos	Impuesto a las Ventas Finales de Gasolinas y Diesel	Fondo de Compensación del Impuesto Sobre Automóviles Nuevos ISAN	20% de Tenencia Federal	ISR	Hidrocarburos	Total
001	ABEJONES	369,242	159,426	6,433	19,378	5,850	1,791	3,457	1,011	-	-	-	566,588
002	ACATLAN DE PEREZ FIGUEROA	7,175,069	2,773,492	114,319	311,021	284,054	39,835	188,263	13,278	-	-	-	10,899,331
003	ASUNCION CACALOTEPEC	504,116	148,698	8,427	24,523	13,248	2,582	8,125	1,197	-	-	-	710,916
004	ASUNCION CUYOTEPEJI	277,175	131,718	4,594	13,500	5,463	1,399	3,831	735	-	15,512	-	453,927
005	ASUNCION IXTALTEPEC	3,995,164	1,321,633	60,779	168,834	85,555	21,788	80,039	6,768	-	-	-	5,740,560
006	ASUNCION NOCHIXTLAN	4,370,481	1,910,652	63,091	172,338	108,375	24,395	99,019	6,744	-	-	-	6,755,095
007	ASUNCION OCOTLAN	694,570	253,389	11,531	34,175	17,672	3,480	9,930	1,719	-	79,950	-	1,106,416
008	ASUNCION TLACOLULITA	329,492	188,382	5,364	15,855	4,449	1,668	3,963	729	-	5,608	-	555,510
009	AVOTZINTEPEC	1,255,432	661,010	19,679	52,927	44,143	7,049	31,818	2,304	-	-	-	2,074,362
010	EL BARRIO DE LA SOLEDAD	3,147,355	748,635	52,390	125,962	78,326	19,535	89,374	4,176	-	48,547	-	4,314,300
011	CALIHUALA	337,299	118,722	5,791	16,930	7,832	1,708	4,778	840	-	-	-	493,900
012	CANDELARIA LOXICHA	1,555,921	283,740	25,251	68,999	74,822	8,587	41,241	2,988	-	-	-	2,061,549
013	CIENEGA DE ZIMATLAN	1,056,169	577,538	16,388	47,704	17,236	5,469	15,436	2,361	-	14,071	-	1,752,372
014	CIUDAD IXTEPEC	6,832,644	2,089,024	101,902	283,330	152,398	37,154	134,801	16,185	-	-	-	9,647,438
015	COATECAS ALTAS	923,118	277,813	15,374	43,259	33,966	4,921	19,355	1,998	-	29,657	-	1,349,461
016	COICOYAN DE LAS FLORES	1,441,711	223,071	23,697	64,148	78,109	8,022	39,194	2,754	-	-	-	1,880,706
017	LA COMPAÑIA	681,169	149,043	11,265	32,228	22,264	3,567	13,233	1,518	-	-	-	914,287
018	CONCEPCION BUENAVISTA	322,172	157,284	5,712	16,246	5,125	1,678	4,140	846	-	7,270	-	520,473
019	CONCEPCION PAPALO	596,534	142,887	9,942	28,405	19,122	3,126	11,516	1,350	-	-	-	812,882
020	CONSTANCIA DEL ROSARIO	771,462	618,398	12,497	35,258	27,124	4,118	16,272	1,584	-	17,779	-	1,504,492
021	COSOLAPA	2,498,492	834,893	41,448	108,819	95,248	14,295	68,480	4,833	-	-	-	3,666,508
022	COSOLTEPEC	349,401	144,438	5,659	15,925	4,351	1,866	4,955	777	-	5,689	-	533,061
023	CUILAPAM DE GUERRERO	3,259,503	1,596,772	51,873	127,205	121,962	19,911	105,933	4,005	-	-	-	5,287,164
024	CUYAMECALCO VILLA DE ZARAGOZA	1,173,727	690,602	16,020	51,478	25,021	5,627	14,951	2,148	-	-	-	1,979,574
025	CHAHUITES	2,101,424	916,017	27,646	76,901	66,602	11,667	52,625	3,012	-	-	-	3,255,894
026	CHALCATONGO DE HIDALGO	1,647,962	500,591	27,568	74,149	56,642	9,219	39,943	3,171	-	41,273	-	2,400,518
027	CHIHUIHUITLAN DE BENITO JUAREZ	563,262	398,470	9,548	27,336	15,666	2,937	9,490	1,308	-	9,894	-	1,037,911
028	HEROICA CIUDAD DE EJUTLA DE CRESPO	3,519,892	1,193,286	57,831	154,859	130,736	19,813	90,631	6,447	-	-	-	5,173,495
029	ELOXOCHITLAN DE FLORES MAGON	902,854	539,672	14,236	41,591	29,590	4,662	16,602	1,878	-	18,803	-	1,569,888
030	EL ESPINAL	4,885,899	606,467	58,192	183,546	44,288	24,750	66,608	5,403	-	205,942	-	6,081,095
031	TAMAZULAPAM DEL ESPIRITU SANTO	1,892,681	283,977	24,654	77,479	46,247	9,406	30,870	3,003	-	-	-	2,368,317
032	FRESNILLO DE TRUJANO	340,110	183,178	5,826	17,311	6,624	1,690	4,030	882	-	-	-	559,651
033	GUADALUPE ETLA	489,887	207,402	8,407	21,465	14,408	2,862	12,749	1,077	-	-	-	758,257
034	GUADALUPE DE RAMIREZ	386,281	220,552	6,298	18,392	7,277	1,981	5,505	864	-	-	-	647,150
035	GUELATAO DE JUAREZ	170,265	156,210	2,841	8,447	2,805	844	2,092	477	-	2,388	-	346,369
036	GUEVEA DE HUMBOLDT	955,462	298,847	14,886	42,432	34,909	5,077	21,424	1,833	-	-	-	1,374,870
037	MESONES HIDALGO	800,204	167,604	13,211	37,165	29,904	4,272	17,329	1,725	-	-	-	1,071,414
038	VILLA HIDALGO	443,723	202,947	7,236	21,124	12,643	2,275	7,574	1,020	-	-	-	698,542
039	HEROICA CIUDAD DE HUAJUAPAN DE LEON	23,274,907	8,843,563	345,090	897,644	430,552	135,118	526,629	35,463	-	1,871,589	-	36,360,555
040	HUAUTEPEC	1,013,509	195,021	16,633	46,228	49,123	5,487	24,484	2,079	-	-	-	1,352,564
041	HUAUTLA DE JIMENEZ	5,278,269	2,009,808	85,911	241,075	221,876	28,318	122,558	10,848	-	-	-	7,998,663
042	IXTLAN DE JUAREZ	1,929,809	556,706	30,316	80,179	48,616	11,012	44,830	3,330	-	26,251	-	2,731,046
043	HEROICA CIUDAD DE JUCHITAN DE ZARAGOZA	22,945,506	7,752,601	354,553	957,419	547,486	128,980	518,635	35,631	-	942,718	-	34,183,532
044	LOMA BONITA	10,205,760	4,663,917	154,687	434,086	249,242	55,306	209,467	17,859	-	-	92,925	16,083,249
045	MAGDALENA APASCO	1,336,282	926,106	20,680	52,878	44,531	7,883	39,678	1,830	-	-	-	2,429,868

#	Municipio	Fondo General de Participaciones	Fondo de Fomento Municipal	Fondo de Impuestos Especiales Sobre Producción y Servicios	Fondo De Fiscalización y Recaudación	Fondo de Compensación	Impuesto Sobre Automóviles Nuevos	Impuesto a las Ventas Fiscales de Gasolinas y Diesel	Fondo de Compensación del Impuesto Sobre Automóviles Nuevos ISAN	20% de Tenencia Federal	ISR	Hidrocarburos	Total
046	MAGDALENA JALTEPEC	1,055,603	460,719	16,383	44,507	20,379	5,866	19,927	2,055	-	-	-	1,625,439
047	SANTA MAGDALENA JICOTLAN	224,763	90,659	4,192	10,659	484	1,322	3,303	468	-	3,960	-	339,810
048	MAGDALENA MIXTEPEC	395,570	169,833	6,764	19,899	9,574	1,989	5,461	993	-	-	-	610,083
049	MAGDALENA OCOTLAN	344,917	142,887	5,958	17,013	7,058	1,798	5,241	819	-	16,281	-	541,972
050	MAGDALENA PEÑASCO	755,907	232,701	11,970	34,699	23,981	3,922	13,850	1,665	-	-	-	1,078,695
051	MAGDALENA TEITIPAC	884,773	366,844	14,531	40,645	34,014	4,758	18,958	1,833	-	-	-	1,366,356
052	MAGDALENA TEQUISISTLAN	1,288,286	456,996	16,586	48,038	36,142	6,903	27,326	2,334	-	-	-	1,882,611
053	MAGDALENA TLACOTEPEC	998,140	563,054	18,014	54,399	7,180	4,787	5,792	2,877	-	25,785	-	1,680,028
054	MAGDALENA ZAHUATLAN	246,506	133,203	4,089	12,152	2,466	1,231	2,378	627	-	4,880	-	407,532
055	MARISCALA DE JUAREZ	775,201	374,392	12,306	34,444	21,176	4,187	15,920	1,485	-	24,473	-	1,263,584
056	MARTIRES DE TACUBAYA	346,920	117,966	5,900	17,174	9,114	1,770	5,526	849	-	-	-	505,219
057	MATIAS ROMERO AVENDAÑO	9,557,300	3,565,159	138,744	382,645	245,229	53,011	211,163	14,343	-	-	-	14,167,594
058	MAZATLAN VILLA DE FLORES	2,108,496	295,299	34,242	94,992	93,388	11,454	51,503	4,242	-	-	-	2,693,616
059	MIAHUATLAN DE PORFIRIO DIAZ	8,488,922	3,713,468	129,285	358,380	254,584	45,599	190,310	14,322	-	-	-	13,194,870
060	MIXISTLAN DE LA REFORMA	609,695	202,551	9,591	27,914	17,358	3,159	10,877	1,266	-	-	-	882,411
061	MONJAS	797,754	385,785	12,499	36,724	18,058	4,099	12,485	1,617	-	-	-	1,269,021
062	NATIVIDAD	238,267	144,975	4,027	12,335	2,659	1,139	1,895	663	-	-	-	405,960
063	NAZARENO ETLA	616,972	173,521	10,157	26,342	20,936	3,571	17,351	1,158	-	-	-	870,008
064	NEJAPA DE MADERO	1,337,655	667,181	21,279	58,537	46,366	7,338	31,597	2,622	-	-	-	2,172,575
065	IXPANTEPEC NIEVES	397,726	207,725	6,651	19,863	8,171	1,972	4,888	999	-	1,923	-	649,918
066	SANTIAGO NILTEPEC	1,431,205	950,668	20,527	59,536	32,104	7,549	25,301	2,877	-	5,914	-	2,535,681
067	OAXACA DE JUAREZ	151,487,874	53,474,229	2,451,573	6,069,554	1,333,335	849,983	2,979,040	207,372	-	8,124,408	-	226,977,368
068	OCOTLAN DE MORELOS	4,685,493	1,934,846	75,692	195,307	130,326	27,322	117,185	7,836	-	-	-	7,174,007
069	LA PE	533,807	157,170	8,977	25,662	17,986	2,790	10,239	1,218	-	-	-	757,849
070	PINOTEPA DE DON LUIS	1,127,336	441,457	18,315	49,065	44,071	6,351	29,615	2,022	-	-	-	1,718,232
071	PLUMA HIDALGO	993,005	630,014	16,921	49,874	19,775	4,993	12,396	2,454	-	-	-	1,729,432
072	SAN JOSE DEL PROGRESO	4,035,659	278,963	73,921	143,863	45,304	29,473	130,506	2,028	-	360,716	-	5,100,433
073	PUTLA VILLA DE GUERRERO	5,495,300	2,388,642	86,035	233,411	197,411	30,620	140,503	10,068	-	-	-	8,581,990
074	SANTA CATARINA QUIOQUITANI	301,389	155,388	5,362	16,356	2,973	1,429	1,895	873	-	-	-	485,665
075	REFORMA DE PINEDA	1,043,361	424,821	12,974	43,740	16,125	4,854	10,657	2,076	-	-	-	1,558,608
076	LA REFORMA	682,235	294,207	10,832	30,606	20,017	3,644	13,983	1,389	-	-	-	1,056,913
077	REYES ETLA	691,377	308,099	10,641	30,253	21,926	3,685	15,303	1,365	-	-	-	1,082,649
078	ROJAS DE CUAUHTEMOC	449,092	171,053	6,960	19,586	5,971	2,425	7,311	759	-	7,986	-	671,143
079	SALINA CRUZ	24,815,512	7,746,264	369,973	943,497	471,336	146,262	588,369	40,149	-	2,187,823	-	37,309,185
080	SAN AGUSTIN AMATENGO	386,206	183,373	6,635	19,070	9,234	1,997	6,121	930	-	-	-	613,566
081	SAN AGUSTIN ATENANGO	413,465	134,226	6,795	19,844	11,362	2,116	6,936	963	-	86,606	-	682,313
082	SAN AGUSTIN CHAYUCO	756,262	167,247	12,493	35,235	25,698	4,025	16,206	1,617	-	20,580	-	1,039,363
083	SAN AGUSTIN DE LAS JUNTAS	1,422,851	642,151	22,993	56,748	50,694	8,641	45,314	1,890	-	103,610	-	2,354,892
084	SAN AGUSTIN ETLA	1,015,582	335,140	15,946	40,012	21,129	6,085	25,806	1,347	-	8,621	-	1,469,668
085	SAN AGUSTIN LOXICHA	3,391,804	364,653	54,919	143,525	182,737	19,562	102,124	5,700	-	74,160	-	4,339,184
086	SAN AGUSTIN TLACOTEPEC	303,296	163,232	5,024	15,028	5,753	1,503	3,721	795	-	-	-	498,352
087	SAN AGUSTIN YATARENI	683,186	447,942	10,917	29,995	26,109	3,758	17,461	1,290	-	-	-	1,220,658
088	SAN ANDRES CABECERA NUEVA	634,236	219,783	10,703	30,710	19,533	3,297	11,274	1,479	-	-	-	931,015
089	SAN ANDRES DINICUITI	444,774	115,242	7,371	21,077	12,909	2,328	8,456	987	-	-	-	613,144
090	SAN ANDRES HUAXPALTEPEC	1,076,248	431,846	16,440	46,746	37,616	5,746	24,750	2,022	-	21,464	-	1,662,878
091	SAN ANDRES HUAYAPAM	1,312,713	744,562	23,116	53,927	28,187	8,337	36,903	2,130	-	27,217	-	2,237,092
092	SAN ANDRES IXTLAHUACA	467,017	228,987	7,879	21,723	9,332	2,540	8,367	1,023	-	11,499	-	758,367
093	SAN ANDRES LAGUNAS	252,183	109,983	4,259	12,047	2,852	1,333	3,281	570	-	-	-	386,508
094	SAN ANDRES NUXIÑO	441,297	141,075	7,239	21,212	10,492	2,250	7,046	1,035	-	-	-	631,646
095	SAN ANDRES PAXTLAN	803,971	361,097	13,237	37,599	30,049	4,250	16,779	1,740	-	8,031	-	1,276,753

#	Municipio	Fondo General de Participaciones	Fondo de Fomento Municipal	Fondo de Impuestos Especiales Sobre Producción y Servicios	Fondo De Fiscalización y Recaudación	Fondo de Compensación	Impuesto Sobre Automóviles Nuevos	Impuesto a las Ventas Fijas de Gasolinas y Diesel	Fondo de Compensación del Impuesto Sobre Automóviles Nuevos ISAN	20% de Tenencia Federal	ISR	Hidrocarburos	Total
096	SAN ANDRES SINAXTLA	328,711	112,493	4,935	14,132	3,989	1,752	5,021	540	-	-	-	471,573
097	SAN ANDRES SOLAGA	403,983	196,091	6,742	19,290	10,612	2,111	7,068	921	-	15,847	-	662,665
098	SAN ANDRES TEOTILALPAM	804,440	157,737	13,339	37,624	29,615	4,275	17,241	1,788	-	-	-	1,066,059
099	SAN ANDRES TEPETLAPA	336,942	192,357	6,055	18,464	3,216	1,595	1,895	993	-	-	-	561,517
100	SAN ANDRES YAA	289,855	149,490	5,172	15,818	2,756	1,369	1,652	846	-	-	-	466,958
101	SAN ANDRES ZABACHE	332,249	158,364	5,832	17,621	4,859	1,602	2,862	918	-	-	-	524,307
102	SAN ANDRES ZAUTLA	706,673	293,472	11,252	30,791	26,325	3,898	18,033	1,347	-	8,036	-	1,099,827
103	SAN ANTONINO CASTILLO VELASCO	1,568,133	619,564	27,868	68,057	38,752	9,542	38,643	3,354	-	-	-	2,373,913
104	SAN ANTONINO EL ALTO	774,463	376,793	11,518	33,721	16,825	4,009	12,552	1,704	-	5,257	-	1,236,842
105	SAN ANTONINO MONTE VERDE	1,139,395	183,837	18,741	50,711	45,545	6,342	29,792	2,172	-	-	-	1,476,535
106	SAN ANTONIO ACUTLA	224,501	94,917	3,830	10,991	1,572	1,164	2,268	537	-	-	-	339,780
107	SAN ANTONIO DE LA CAL	3,520,490	1,628,770	52,129	133,990	124,645	20,674	106,771	4,974	-	-	-	5,592,443
108	SAN ANTONIO HUIITEPEC	799,611	335,457	12,976	36,415	29,590	4,293	17,791	1,638	-	-	-	1,237,771
109	SAN ANTONIO NANAHUATIPAM	290,014	109,740	4,883	14,185	7,132	1,487	4,800	696	-	-	-	432,937
110	SAN ANTONIO SINICAHUA	483,796	158,610	8,027	23,444	10,153	2,475	6,782	1,104	-	-	-	694,391
111	SAN ANTONIO TEPETLAPA	890,521	356,535	13,533	39,934	28,163	4,577	16,867	1,752	-	-	-	1,351,882
112	SAN BALTAZAR CHICHICAPAM	1,046,685	520,230	17,555	53,433	15,932	5,060	9,974	2,742	-	-	-	1,671,611
113	SAN BALTAZAR LOXICHA	945,896	499,983	15,377	39,756	18,397	5,505	20,434	1,608	-	-	-	1,546,956
114	SAN BALTAZAR YATZACHI EL BAJO	265,287	132,241	4,624	13,811	4,061	1,304	2,642	723	-	4,222	-	428,915
115	SAN BARTOLO COYOTEPEC	1,466,361	753,611	22,941	58,579	49,437	8,636	43,091	2,310	-	-	-	2,404,966
116	SAN BARTOLOME AYAUTLA	789,024	181,149	13,175	36,566	31,113	4,272	17,835	1,653	-	-	-	1,074,787
117	SAN BARTOLOME LOXICHA	524,295	215,096	8,768	25,185	15,932	2,731	9,402	1,197	-	16,705	-	819,311
118	SAN BARTOLOME QUIALANA	1,324,029	435,097	19,981	56,605	16,609	7,090	19,355	2,622	-	26,829	-	1,908,217
119	SAN BARTOLOME YUCUAÑE	253,624	134,667	4,563	13,826	2,562	1,210	1,564	765	-	-	-	412,781
120	SAN BARTOLOME ZOOGOCHO	287,198	158,130	5,113	15,265	2,054	1,405	1,959	795	-	13,279	-	485,198
121	SAN BARTOLO SOYALTEPEC	288,575	132,977	5,027	15,049	4,061	1,414	2,730	786	-	9,627	-	460,246
122	SAN BARTOLO YAUTEPEC	261,146	168,460	4,396	13,000	3,675	1,308	2,950	675	-	6,720	-	462,330
123	SAN BERNARDO MIXTEPEC	566,404	328,008	9,341	25,727	17,648	3,093	12,176	1,170	-	-	-	963,567
124	SAN BLAS ATEMPA	3,089,012	1,187,009	47,967	126,611	125,442	17,661	83,848	5,322	-	330,547	-	5,013,419
125	SAN CARLOS YAUTEPEC	1,950,759	962,504	30,727	86,289	77,625	10,508	47,319	3,738	-	-	-	3,169,469
126	SAN CRISTOBAL AMATLAN	875,757	328,924	14,246	39,563	35,562	4,752	20,677	1,761	-	18,872	-	1,340,114
127	SAN CRISTOBAL AMOLTEPEC	413,833	148,881	6,718	20,632	6,962	1,995	4,095	1,020	-	-	-	604,136
128	SAN CRISTOBAL LACHIRIOAG	357,299	207,905	6,156	18,022	7,253	1,796	4,756	999	-	-	-	604,186
129	SAN CRISTOBAL SUCHIXTLAHUACA	476,604	249,958	6,405	19,206	2,078	2,466	5,461	747	-	-	-	762,925
130	SAN DIONISIO DEL MAR	1,082,413	382,704	18,127	51,915	33,603	5,650	20,236	2,466	-	-	-	1,597,114
131	SAN DIONISIO OCOTEPEC	2,083,772	691,539	33,324	95,516	67,061	10,940	42,167	4,509	-	91,214	-	3,120,042
132	SAN DIONISIO OCOTLAN	815,367	205,381	14,066	32,981	6,310	5,177	18,231	1,020	-	3,858	-	1,102,391
133	SAN ESTEBAN ATATLAHUCA	810,348	290,425	13,643	37,500	24,150	4,425	16,514	1,728	-	-	-	1,198,733
134	SAN FELIPE JALAPA DE DIAZ	3,907,473	947,149	62,527	165,832	195,284	22,240	114,608	6,702	-	-	-	5,421,815
135	SAN FELIPE TEJALAPAM	1,063,885	156,651	17,175	45,704	46,633	6,032	31,399	1,884	-	210,828	-	1,580,191
136	SAN FELIPE USILA	1,862,307	858,978	29,609	82,493	71,606	10,099	45,822	3,582	-	-	-	2,964,496
137	SAN FRANCISCO CAHUACUA	864,290	330,012	13,914	38,379	21,588	4,711	16,844	1,875	-	5,341	-	1,296,954
138	SAN FRANCISCO CAJONOS	215,650	120,542	3,823	11,491	2,756	1,043	1,762	633	-	-	-	357,700
139	SAN FRANCISCO CHAPULAPA	518,807	160,587	8,831	25,809	13,949	2,634	7,949	1,278	-	-	-	739,844
140	SAN FRANCISCO CHINDUA	234,767	104,450	4,050	11,819	4,980	1,193	3,259	591	-	-	-	365,109

#	Municipio	Fondo General de Participaciones	Fondo de Fomento Municipal	Fondo de Impuestos Especiales Sobre Producción y Servicios	Fondo De Fiscalización y Recaudación	Fondo de Compensación	Impuesto Sobre Automóviles Nuevos	Impuesto a las Ventas Fiscales de Gasolinas y Diesel	Fondo de Compensación del Impuesto Sobre Automóviles Nuevos ISAN	20% de Tenencia Federal	ISR	Hidrocarburos	Total
141	SAN FRANCISCO DEL MAR	1,443,921	383,664	24,170	63,232	48,833	8,306	36,662	2,565	-	-	-	2,011,353
142	SAN FRANCISCO HUEHUETLAN	321,245	120,144	5,503	16,305	6,672	1,603	3,985	822	-	5,081	-	481,360
143	SAN FRANCISCO IXHUATAN	1,798,207	598,293	24,920	74,274	54,248	9,272	34,922	3,783	-	-	-	2,597,919
144	SAN FRANCISCO JALTEPETONGO	267,189	105,687	4,538	13,313	5,995	1,348	3,764	696	-	-	-	402,530
145	SAN FRANCISCO LACHIGOLO	945,413	408,425	14,231	38,031	21,758	5,335	21,094	1,866	-	-	-	1,456,153
146	SAN FRANCISCO LOGUECHE	617,451	303,518	10,333	29,614	18,542	3,219	11,164	1,449	-	-	-	995,290
147	SAN FRANCISCO NUXAÑO	419,259	201,231	7,137	20,060	2,297	2,235	4,646	921	-	-	-	657,786
148	SAN FRANCISCO OZOLOTEPEC	574,219	271,347	8,949	27,132	13,103	2,846	7,905	1,251	-	-	-	906,752
149	SAN FRANCISCO SOLA	419,532	218,822	6,897	19,963	11,700	2,165	7,068	1,011	-	15,535	-	702,693
150	SAN FRANCISCO TELIXTLAHUACA	1,867,647	592,720	29,156	75,907	70,711	10,840	56,347	2,766	-	-	-	2,706,094
151	SAN FRANCISCO TEOPAN	199,565	90,225	3,504	10,727	2,007	946	1,278	567	-	-	-	308,819
152	SAN FRANCISCO TLAPANCINGO	458,107	144,720	7,700	22,207	14,844	2,370	8,191	1,074	-	-	-	659,213
153	SAN GABRIEL MIXTEPEC	788,813	261,251	12,931	35,382	30,363	4,344	19,662	1,548	-	11,277	-	1,165,571
154	SAN ILDEFONSO AMATLAN	662,755	283,817	10,978	30,683	15,206	3,561	11,846	1,428	-	-	-	1,020,274
155	SAN ILDEFONSO SOLA	359,935	189,661	6,251	18,450	6,842	1,800	4,184	936	-	1,411	-	589,470
156	SAN ILDEFONSO VILLA ALTA	684,590	231,873	11,512	32,356	19,653	3,641	13,542	1,617	-	43,724	-	1,042,508
157	SAN JACINTO AMILPAS	3,947,351	1,100,439	58,697	151,863	78,641	23,017	95,936	5,958	-	82,400	-	5,544,302
158	SAN JACINTO TLACOTEPEC	658,297	234,945	11,624	30,698	14,940	3,717	12,793	1,563	-	-	-	968,577
159	SAN JERONIMO COATLAN	992,741	220,158	16,071	43,380	33,941	5,553	23,406	1,785	-	27,732	-	1,364,767
160	SAN JERONIMO SILACAYOAPILLA	453,881	187,352	7,049	20,940	8,486	2,301	6,452	984	-	-	-	687,445
161	SAN JERONIMO SOSOLA	546,606	150,867	9,176	26,435	16,221	2,832	9,843	1,269	-	-	-	763,249
162	SAN JERONIMO TAVICHE	426,501	128,118	7,005	20,293	13,272	2,205	7,663	948	-	44,333	-	650,338
163	SAN JERONIMO TECOATL	387,189	272,073	6,527	19,054	10,782	1,971	6,166	936	-	-	-	704,698
164	SAN JORGE NUCHITA	570,076	149,508	9,394	26,915	18,058	2,983	10,965	1,278	-	-	-	789,177
165	SAN JOSE AYUQUILA	412,277	294,340	6,864	20,078	9,719	2,101	6,253	957	-	-	-	752,589
166	SAN JOSE CHILTEPEC	1,968,804	626,099	32,652	85,894	72,428	11,269	53,286	3,501	-	-	-	2,853,933
167	SAN JOSE DEL PEÑASCO	455,904	211,495	7,585	21,711	13,780	2,384	8,324	1,023	-	-	-	722,206
168	SAN JOSE ESTANCIA GRANDE	297,146	114,420	5,146	15,095	6,745	1,498	4,140	756	-	-	-	444,946
169	SAN JOSE INDEPENDENCIA	778,712	277,590	13,028	37,148	29,686	4,088	15,193	1,749	-	-	-	1,157,194
170	SAN JOSE LACHIGURI	893,081	321,233	12,959	40,333	23,885	4,366	12,772	1,803	-	14,458	-	1,324,890
171	SAN JOSE TENANGO	2,932,161	712,770	47,775	128,511	152,519	16,434	76,934	5,445	-	-	-	4,072,549
172	SAN JUAN ACHIUTLA	177,082	77,758	3,142	8,507	2,273	978	2,730	381	-	-	-	272,851
173	SAN JUAN ATEPEC	415,323	174,517	6,745	18,983	9,234	2,222	7,333	855	-	5,338	-	640,550
174	ANIMAS TRUJANO	635,604	251,886	9,678	27,528	21,153	3,391	15,215	1,209	-	-	-	965,664
175	SAN JUAN BAUTISTA ATATLAHUCA	406,703	178,977	6,890	20,126	10,105	2,067	6,231	996	-	-	-	632,095
176	SAN JUAN BAUTISTA COIXTLAHUACA	746,367	288,859	12,328	35,492	17,406	3,876	11,935	1,752	-	-	-	1,118,015
177	SAN JUAN BAUTISTA CUICATLAN	1,762,791	604,712	29,517	76,618	61,018	10,207	46,680	3,213	-	21,620	-	2,616,376
178	SAN JUAN BAUTISTA GUELACHE	915,595	133,503	14,252	38,695	38,389	5,106	26,732	1,590	-	13,196	-	1,187,058
179	SAN JUAN BAUTISTA JAYACATLAN	494,806	219,765	8,554	23,134	9,210	2,742	8,742	1,038	-	5,562	-	773,553
180	SAN JUAN BAUTISTA LO DE SOTO	502,302	172,969	8,481	23,633	15,906	2,701	10,634	1,080	-	-	-	737,706
181	SAN JUAN BAUTISTA SUCHITEPEC	251,556	128,210	4,310	12,934	2,781	1,234	2,158	660	-	-	-	403,843
182	SAN JUAN BAUTISTA TLACOATZINTEPEC	481,136	148,479	8,083	23,267	14,288	2,493	8,587	1,119	-	-	-	687,452
183	SAN JUAN BAUTISTA TLACHICHILCO	397,244	218,211	6,687	19,713	9,355	2,000	5,549	990	-	-	-	659,749
184	SAN JUAN BAUTISTA TUXTEPEC	53,608,642	21,511,600	794,487	2,112,425	911,365	306,399	1,134,638	74,553	-	7,877,731	18,267	88,350,107
185	SAN JUAN CACAHUATEPEC	1,336,442	388,443	21,673	59,000	53,886	7,405	35,362	2,544	-	-	-	1,904,755
186	SAN JUAN CIENEGUILLA	294,687	157,551	5,189	15,764	3,361	1,409	2,158	834	-	-	-	480,953
187	SAN JUAN COATZOSPAM	483,840	149,526	8,001	23,704	12,498	2,430	7,046	1,185	-	-	-	688,230

#	Municipio	Fondo General de Participaciones	Fondo de Fomento Municipal	Fondo de Impuestos Especiales Sobre Producción y Servicios	Fondo De Fiscalización y Recaudación	Fondo de Compensación	Impuesto Sobre Automóviles Nuevos	Impuesto a las Ventas Fiscales de Gasolinas y Diesel	Fondo de Compensación del Impuesto Sobre Automóviles Nuevos ISAN	20% de Tenencia Federal	ISR	Hidrocarburos	Total
188	SAN JUAN COLORADO	1,409,883	210,171	22,740	61,805	66,819	7,828	39,084	2,649	-	-	-	1,820,979
189	SAN JUAN COMALTEPEC	612,655	200,066	10,381	27,667	19,920	3,458	13,960	1,182	-	7,291	-	896,580
190	SAN JUAN COTZOCON	3,478,897	825,854	56,319	149,657	153,003	19,749	98,425	6,120	-	142,502	-	4,930,526
191	SAN JUAN CHICOMEZUCHIL	144,438	82,663	2,575	7,656	1,958	709	1,344	420	-	865	-	242,628
192	SAN JUAN CHILATECA	405,512	208,646	6,703	18,796	8,171	2,169	7,178	915	-	-	-	658,090
193	SAN JUAN DEL ESTADO	583,919	174,200	9,995	25,416	15,230	3,446	14,467	1,020	-	44,409	-	872,102
194	SAN JUAN DEL RIO	482,162	190,829	7,243	21,924	7,591	2,394	5,857	1,221	-	16,530	-	735,751
195	SAN JUAN DIUXI	494,721	221,400	8,044	24,157	7,301	2,439	5,021	1,362	-	-	-	764,445
196	SAN JUAN EVANGELISTA ANALCO	228,444	114,440	4,047	11,991	2,418	1,131	2,025	618	-	1,672	-	366,786
197	SAN JUAN GUELAVIA	998,970	393,574	16,063	43,524	20,089	5,561	19,223	1,875	-	24,007	-	1,522,886
198	SAN JUAN GUICHICOVI	4,909,252	2,530,434	78,751	204,806	197,653	28,479	136,672	7,695	-	479,892	-	8,573,634
199	SAN JUAN IHUALTEPEC	278,614	127,614	4,837	14,706	3,892	1,338	2,268	768	-	-	-	434,037
200	SAN JUAN JUQUILA MIXES	725,956	172,986	12,033	34,169	24,513	3,832	14,730	1,602	-	5,858	-	995,679
201	SAN JUAN JUQUILA VIANOS	418,286	113,931	7,087	20,304	12,692	2,177	7,663	972	-	9,440	-	592,552
202	SAN JUAN LACHAO	853,103	369,312	13,795	38,547	30,750	4,606	19,223	1,689	-	-	-	1,331,025
203	SAN JUAN LACHIGALLA	676,452	189,027	11,348	32,513	21,974	3,527	12,749	1,566	-	-	-	949,156
204	SAN JUAN LAJARCIA	224,310	114,399	3,712	11,301	3,675	1,087	2,356	573	-	-	-	361,413
205	SAN JUAN LALANA	2,689,502	1,362,310	43,384	120,516	113,864	14,867	67,642	5,208	-	29,297	-	4,446,590
206	SAN JUAN DE LOS CUES	461,418	179,253	7,750	21,550	15,206	2,484	9,930	1,044	-	-	-	698,635
207	SAN JUAN MAZATLAN	2,966,141	887,084	47,630	127,573	128,029	16,709	80,435	5,403	-	-	-	4,259,004
208	SAN JUAN MIXTEPEC - DTO. 08 -	1,280,319	458,320	20,965	59,478	44,457	6,779	26,555	2,769	-	-	-	1,899,642
209	SAN JUAN MIXTEPEC - DTO. 26 -	354,514	195,879	6,129	18,630	4,520	1,701	2,730	987	-	27,924	-	613,014
210	SAN JUAN ÑUMI	1,085,541	185,643	17,653	50,023	36,745	5,760	22,900	2,310	-	-	-	1,406,575
211	SAN JUAN OZOLOTEPEC	594,172	201,246	9,638	28,087	18,590	3,054	10,504	1,338	-	-	-	866,629
212	SAN JUAN PETLAPA	625,700	163,059	10,581	30,376	20,283	3,250	11,384	1,467	-	-	-	866,100
213	SAN JUAN QUIAHUJE	820,198	267,711	12,475	36,554	28,163	4,247	16,646	1,614	-	13,698	-	1,201,306
214	SAN JUAN QUIOTEPEC	516,185	164,325	8,604	24,856	13,393	2,666	8,345	1,221	-	18,518	-	758,113
215	SAN JUAN SAYULTEPEC	268,170	157,890	4,225	12,387	4,520	1,373	3,810	633	-	1,349	-	454,357
216	SAN JUAN TABAA	398,483	187,593	6,694	19,970	7,881	1,978	5,042	996	-	-	-	628,637
217	SAN JUAN TAMAZOLA	762,115	216,794	12,470	35,660	20,670	3,994	12,903	1,749	-	16,462	-	1,082,817
218	SAN JUAN TEITA	316,978	165,543	5,573	16,140	3,457	1,619	3,259	795	-	-	-	513,364
219	SAN JUAN TEITIPAC	646,745	312,465	11,056	31,041	17,068	3,442	11,626	1,479	-	23,230	-	1,058,152
220	SAN JUAN TEPEUXILA	667,605	343,431	11,103	31,182	16,535	3,566	12,176	1,467	-	6,375	-	1,093,440
221	SAN JUAN TEPOSCOLULA	322,681	182,456	5,362	15,767	7,494	1,633	4,866	774	-	5,338	-	546,371
222	SAN JUAN YAAE	380,718	183,398	6,364	18,532	8,896	1,950	6,033	897	-	28,813	-	635,601
223	SAN JUAN YATZONA	278,775	211,083	4,868	14,179	2,635	1,414	2,819	699	-	-	-	516,472
224	SAN JUAN YUCUITA	202,782	117,604	3,500	10,446	3,263	999	2,246	534	-	-	-	341,374
225	SAN LORENZO	998,885	186,750	16,369	45,658	41,944	5,389	23,692	2,064	-	-	-	1,320,751
226	SAN LORENZO ALBARRADAS	645,149	372,249	10,669	27,906	16,970	3,719	15,018	1,077	-	13,917	-	1,106,674
227	SAN LORENZO CACAOTEPEC	3,141,245	1,181,017	50,115	120,526	82,968	19,456	93,250	4,038	-	-	-	4,692,615
228	SAN LORENZO CUAUNECUITITLA	359,553	167,850	6,366	19,169	5,512	1,739	3,149	1,002	-	-	-	564,340
229	SAN LORENZO TEXMELUCAN	1,286,260	353,310	21,383	56,891	59,978	7,277	34,856	2,388	-	88,056	-	1,910,399
230	SAN LORENZO VICTORIA	319,582	142,154	5,376	15,237	5,778	1,688	4,910	693	-	-	-	495,418
231	SAN LUCAS CAMOTLAN	646,159	165,117	10,938	29,839	20,500	3,553	13,630	1,359	-	8,986	-	900,081
232	SAN LUCAS OJITLAN	3,813,819	1,426,517	59,438	167,185	135,596	20,536	84,906	7,197	-	-	-	5,715,194
233	SAN LUCAS QUIAVINI	667,580	382,314	10,765	29,714	11,845	3,660	11,406	1,179	-	2,328	-	1,120,791
234	SAN LUCAS ZOQUIAPAM	1,204,600	205,278	19,600	54,903	52,290	6,473	28,162	2,496	-	-	-	1,573,802
235	SAN LUIS AMATLAN	807,867	460,808	13,377	38,354	24,200	4,220	14,840	1,788	-	47,574	-	1,413,028
236	SAN MARCIAL OZOLOTEPEC	474,829	317,168	7,839	23,404	11,241	2,357	6,121	1,245	-	-	-	844,204
237	SAN MARCOS ARTEAGA	475,921	192,733	8,316	22,768	8,460	2,596	7,971	1,074	-	-	-	719,839
238	SAN MARTIN DE LOS CANSECOS	350,374	205,374	6,102	18,238	5,149	1,718	3,501	942	-	-	-	591,398
239	SAN MARTIN HUAMELULPAM	320,569	137,327	5,354	14,928	6,237	1,722	5,351	720	-	14,855	-	507,063

#	Municipio	Fondo General de Participaciones	Fondo de Fomento Municipal	Fondo de Impuestos Especiales Sobre Producción y Servicios	Fondo De Fiscalización y Recaudación	Fondo de Compensación	Impuesto Sobre Automóviles Nuevos	Impuesto a las Ventas Fiscales de Gasolinas y Diesel	Fondo de Compensación del Impuesto Sobre Automóviles Nuevos ISAN	20% de Tenencia Federal	ISR	Hidrocarburos	Total
240	SAN MARTIN ITUNYOSO	549,152	165,891	9,275	27,004	17,068	2,806	8,918	1,323	-	-	-	781,437
241	SAN MARTIN LACHILA	354,467	184,456	5,899	17,218	6,866	1,810	4,932	840	-	-	-	576,488
242	SAN MARTIN PERAS	1,872,186	240,729	30,231	83,556	93,701	10,218	47,715	3,657	-	25,408	-	2,407,401
243	SAN MARTIN TILCAJETE	637,527	297,960	10,721	29,089	10,662	3,526	11,208	1,362	-	-	-	1,002,055
244	SAN MARTIN TOXPALAN	626,019	152,808	10,281	28,710	23,885	3,373	14,709	1,302	-	-	-	861,087
245	SAN MARTIN ZACATEPEC	326,138	108,563	5,573	16,233	8,389	1,663	4,998	801	-	-	-	472,358
246	SAN MATEO CAJONOS	262,949	121,800	4,639	13,894	4,135	1,284	2,466	720	-	-	-	411,887
247	CAPULAMPAM DE MENDEZ	568,019	199,234	7,621	23,457	8,316	2,872	8,367	840	-	16,849	-	835,575
248	SAN MATEO DEL MAR	2,178,090	505,170	35,012	92,172	117,731	12,483	62,997	3,660	-	-	-	3,007,315
249	SAN MATEO YOLOXOCHITLAN	631,734	248,415	10,374	29,203	23,763	3,371	14,048	1,365	-	-	-	962,273
250	SAN MATEO ETLATONGO	524,245	204,081	7,302	23,268	6,721	2,515	5,394	1,089	-	-	-	774,615
251	SAN MATEO NEJAPAM	406,303	183,654	6,982	20,896	7,784	1,995	4,470	1,086	-	-	-	633,170
252	SAN MATEO PEÑASCO	470,493	149,538	7,942	23,000	14,142	2,421	8,015	1,119	-	-	-	676,670
253	SAN MATEO PIÑAS	585,996	212,736	10,039	29,491	14,312	2,954	8,214	1,473	-	-	-	865,215
254	SAN MATEO RIO HONDO	696,771	343,096	11,463	32,828	20,379	3,644	12,815	1,596	-	-	-	1,122,592
255	SAN MATEO SINDIHUI	488,277	140,838	7,874	23,269	13,635	2,472	7,883	1,122	-	-	-	685,370
256	SAN MATEO TLAPILTEPEC	233,422	116,888	3,912	12,050	1,354	1,111	1,298	633	-	-	-	370,668
257	SAN MELCHOR BETAZA	361,292	185,952	6,292	18,630	6,479	1,794	4,030	984	-	-	-	585,453
258	SAN MIGUEL ACHIUTLA	381,819	150,178	6,658	17,532	4,327	2,177	6,429	750	-	499	-	570,369
259	SAN MIGUEL AHUEHUETITLAN	602,405	377,762	9,845	28,810	16,680	3,079	9,644	1,386	-	-	-	1,049,611
260	SAN MIGUEL ALOAPAM	492,378	187,608	8,224	23,558	13,876	2,571	8,852	1,131	-	-	-	738,198
261	SAN MIGUEL AMATITLAN	1,183,836	864,774	19,338	52,767	50,622	6,537	30,386	2,292	-	-	-	2,210,552
262	SAN MIGUEL AMATLAN	294,925	112,422	5,135	14,132	5,802	1,600	5,086	693	-	10,792	-	450,587
263	SAN MIGUEL COATLAN	735,183	405,635	11,537	33,687	21,974	3,798	13,146	1,539	-	22,253	-	1,248,752
264	SAN MIGUEL CHICAHUA	514,973	313,916	8,589	24,991	14,118	2,643	8,411	1,203	-	-	-	888,844
265	SAN MIGUEL CHIMALAPA	1,212,570	181,518	20,145	54,358	45,497	6,766	29,593	2,331	-	-	-	1,552,778
266	SAN MIGUEL DEL PUERTO	1,437,980	1,788,909	22,549	62,755	53,910	7,826	34,527	2,637	-	-	-	3,411,093
267	SAN MIGUEL DEL RIO	193,299	106,859	3,440	10,520	1,427	911	1,013	570	-	-	-	318,039
268	SAN MIGUEL EJUTLA	340,778	174,667	5,760	16,521	6,310	1,772	4,955	792	-	-	-	551,555
269	SAN MIGUEL EL GRANDE	1,027,774	682,344	15,399	46,834	24,949	5,115	16,096	2,184	-	-	-	1,820,695
270	SAN MIGUEL HUAUTLA	479,350	217,915	8,515	22,462	7,615	2,715	8,168	1,092	-	-	-	747,832
271	SAN MIGUEL MIXTEPEC	563,166	145,749	9,231	26,714	18,422	2,912	10,326	1,284	-	-	-	777,804
272	SAN MIGUEL PANIXTLAHUACA	1,100,635	290,185	17,704	46,147	40,686	6,146	28,932	1,980	-	-	-	1,532,415
273	SAN MIGUEL PERAS	677,279	304,724	11,106	31,574	22,917	3,578	13,409	1,452	-	-	-	1,066,039
274	SAN MIGUEL PIEDRAS	388,985	150,090	6,804	19,942	8,606	1,949	4,932	1,119	-	-	-	582,427
275	SAN MIGUEL QUETZALTEPEC	1,150,887	195,891	18,760	50,865	54,079	6,397	31,685	2,220	-	-	-	1,510,784
276	SAN MIGUEL SANTA FLOR	398,437	227,580	6,888	20,763	4,763	1,935	3,236	1,065	-	-	-	664,667
277	VILLA SOLA DE VEGA	2,437,847	898,500	38,490	108,438	85,651	13,071	52,405	4,878	-	-	-	3,639,280
278	SAN MIGUEL SOYALTEPEC	5,784,348	2,723,982	91,614	243,322	266,164	32,879	165,803	10,032	-	255,957	-	9,574,101
279	SAN MIGUEL SUCHIXTEPEC	578,588	215,934	9,406	27,240	17,044	2,995	10,569	1,293	-	-	-	863,069
280	VILLA TALEA DE CASTRO	615,180	260,181	10,058	28,713	13,683	3,237	10,481	1,341	-	33,166	-	976,040
281	SAN MIGUEL TECOMATLAN	229,956	98,479	3,568	11,150	1,595	1,099	1,629	528	-	-	-	348,004
282	SAN MIGUEL TENANGO	285,016	104,178	4,857	14,669	4,690	1,389	2,885	747	-	-	-	418,431
283	SAN MIGUEL TEQUIXTEPEC	399,666	202,767	7,099	19,043	6,044	2,227	6,650	888	-	12,813	-	657,197
284	SAN MIGUEL TILQUIAPAM	1,098,594	496,203	19,210	55,957	23,087	5,575	13,850	2,793	-	48,149	-	1,763,418
285	SAN MIGUEL TLACAMAMA	673,716	312,600	10,930	30,598	23,522	3,628	14,995	1,344	-	25,938	-	1,097,271



#	Municipio	Fondo General de Participaciones	Fondo de Fomento Municipal	Fondo de Impuestos Especiales Sobre Producción y Servicios	Fondo De Fiscalización y Recaudación	Fondo de Compensación	Impuesto Sobre Automóviles Nuevos	Impuesto a las Ventas Fiscales de Gasolinas y Diesel	Fondo de Compensación del Impuesto Sobre Automóviles Nuevos ISAN	20% de Tenencia Federal	ISR	Hidrocarburos	Total
286	SAN MIGUEL TLACOTEPEC	895,266	289,488	15,241	40,776	20,476	5,024	17,747	1,809	-	-	-	1,285,827
287	SAN MIGUEL TULANCINGO	263,667	102,610	4,844	13,221	1,838	1,430	3,083	702	-	-	-	391,395
288	SAN MIGUEL YOTAO	295,004	188,424	5,223	15,266	3,869	1,486	3,017	765	-	-	-	513,054
289	SAN NICOLAS	358,586	157,522	6,211	18,395	7,107	1,782	4,425	936	-	-	-	554,964
290	SAN NICOLAS HIDALGO	294,909	135,810	4,911	14,475	5,971	1,490	4,095	696	-	-	-	462,357
291	SAN PABLO COATLAN	746,080	171,804	12,294	34,602	26,737	3,983	16,536	1,590	-	-	-	1,013,626
292	SAN PABLO CUATRO VENADOS	404,568	171,080	6,993	20,226	9,404	2,075	5,945	993	-	-	-	621,284
293	SAN PABLO ETLA	3,620,498	1,340,817	56,010	137,971	81,349	21,999	99,460	4,659	-	-	-	5,362,763
294	SAN PABLO HUITZO	1,217,206	564,205	19,405	50,240	37,785	7,098	33,777	1,812	-	3,226	-	1,934,754
295	SAN PABLO HUIXTEPEC	2,051,737	969,756	30,748	85,743	52,120	11,172	44,214	3,822	-	-	-	3,249,312
296	SAN PABLO MACULTIANGUIS	297,173	158,537	5,053	14,817	5,584	1,504	3,853	750	-	11,716	-	498,987
297	SAN PABLO TIJALTEPEC	511,693	238,879	8,691	24,347	17,044	2,734	10,283	1,164	-	-	-	814,835
298	SAN PABLO VILLA DE MITLA	2,452,535	1,129,519	38,928	101,026	75,425	14,241	63,723	4,002	-	280,355	-	4,159,754
299	SAN PABLO YAGANIZA	349,920	146,484	6,088	18,047	6,576	1,733	4,140	942	-	-	-	533,930
300	SAN PEDRO AMUZGOS	1,005,986	287,898	15,835	43,791	42,789	5,498	26,136	1,917	-	47,792	-	1,477,642
301	SAN PEDRO APOSTOL	846,906	415,049	14,208	40,324	9,308	4,464	10,680	1,929	-	6,051	-	1,348,919
302	SAN PEDRO ATOYAC	877,088	197,004	13,497	39,385	30,823	4,555	17,770	1,713	-	66,924	-	1,248,759
303	SAN PEDRO CAJONOS	293,905	128,684	4,937	14,536	6,769	1,482	4,271	732	-	-	-	455,316
304	SAN PEDRO COXCALTEPEC CANTAROS	305,039	122,950	5,345	15,494	5,149	1,557	3,634	765	-	-	-	459,933
305	SAN PEDRO COMITANCILLO	778,120	321,880	11,958	32,712	23,112	4,321	19,113	1,251	-	-	-	1,192,467
306	SAN PEDRO EL ALTO	724,721	273,792	11,901	34,283	24,561	3,770	13,806	1,629	-	31,184	-	1,119,647
307	SAN PEDRO HUAMELULA	1,438,536	304,455	23,239	63,231	61,887	7,974	39,259	2,724	-	54,904	-	1,996,209
308	SAN PEDRO HUILOTEPEC	706,928	419,148	10,571	30,574	19,944	3,725	13,916	1,263	-	88,708	-	1,294,777
309	SAN PEDRO IXCATLAN	1,847,913	521,182	30,231	82,071	84,032	10,254	47,561	3,612	-	-	-	2,626,856
310	SAN PEDRO IXTLAHUACA	1,190,618	474,811	18,349	48,463	54,900	6,822	35,912	1,839	-	19,832	-	1,851,546
311	SAN PEDRO JALTEPETONGO	337,884	157,645	5,798	17,227	3,675	1,680	3,039	861	-	-	-	527,809
312	SAN PEDRO JICAYAN	1,745,199	265,947	28,141	75,827	85,192	9,774	49,191	3,186	-	-	-	2,262,457
313	SAN PEDRO JOCOTIPAC	346,396	158,103	6,105	18,364	5,101	1,679	3,083	963	-	-	-	539,794
314	SAN PEDRO JUCHATENGO	489,413	191,889	7,616	21,768	9,355	2,580	7,993	1,110	-	25,208	-	756,932
315	SAN PEDRO MARTIR	486,213	244,477	8,099	23,650	12,281	2,485	7,200	1,152	-	-	-	785,557
316	SAN PEDRO MARTIR QUIECHAPA	357,483	194,946	6,355	18,844	4,230	1,747	2,885	1,212	-	-	-	587,702
317	SAN PEDRO MARTIR YUCUXACO	450,588	220,174	7,530	21,395	7,712	2,370	6,627	1,038	-	-	-	717,434
318	SAN PEDRO MIXTEPEC - DTO. 22 -	13,568,376	3,848,837	209,737	505,200	272,571	83,949	352,943	18,159	-	-	-	18,859,772
319	SAN PEDRO MIXTEPEC - DTO. 26 -	243,059	74,391	4,108	11,863	6,962	1,255	4,184	582	-	-	-	346,404
320	SAN PEDRO MOLINOS	217,129	80,634	3,753	11,154	4,230	1,074	2,599	570	-	-	-	321,143
321	SAN PEDRO NOPALA	302,649	127,033	5,089	15,178	4,618	1,501	3,236	783	-	-	-	460,087
322	SAN PEDRO OCOPETATILLO	355,669	168,258	6,256	18,879	5,463	1,718	3,083	993	-	-	-	560,319
323	SAN PEDRO OCOTEPEC	505,867	134,811	8,156	23,956	13,393	2,583	8,411	1,116	-	-	-	698,293
324	SAN PEDRO POCHUTLA	8,182,822	2,435,980	123,028	313,931	297,156	48,366	236,132	11,343	-	726,062	-	12,374,820
325	SAN PEDRO QUIATONI	1,769,813	585,954	27,549	75,544	72,283	9,780	45,294	3,084	-	24,300	-	2,613,601
326	SAN PEDRO SOCHIAPIAM	1,098,845	546,548	17,697	49,086	35,392	5,974	23,252	2,172	-	11,174	-	1,790,140
327	SAN PEDRO TAPANATEPEC	4,281,508	2,033,239	65,714	196,578	92,590	21,589	64,515	9,345	-	-	-	6,765,078
328	SAN PEDRO TAVICHE	334,418	123,192	5,756	16,807	8,436	1,696	4,822	834	-	-	-	495,961
329	SAN PEDRO TEOZACALCO	376,318	125,312	6,351	18,828	8,146	1,879	4,910	951	-	-	-	542,695
330	SAN PEDRO TEUTILA	755,423	167,538	12,459	34,989	27,318	4,042	16,690	1,605	-	34,992	-	1,055,056
331	SAN PEDRO TIDAA	589,491	193,915	9,677	25,534	5,657	3,374	9,953	951	-	15,367	-	853,919
332	SAN PEDRO TOPILTEPEC	220,196	84,778	3,934	10,733	2,104	1,203	2,995	492	-	-	-	326,435
333	SAN PEDRO TOTOLAPAM	740,698	225,138	12,248	30,691	15,278	4,419	17,527	1,338	-	6,546	-	1,053,883

#	Municipio	Fondo General de Participaciones	Fondo de Fomento Municipal	Fondo de Impuestos Especiales Sobre Producción y Servicios	Fondo De Fiscalización y Recaudación	Fondo de Compensación	Impuesto Sobre Automóviles Nuevos	Impuesto a las Ventas Fiscales de Gasolinas y Diesel	Fondo de Compensación del Impuesto Sobre Automóviles Nuevos ISAN	20% de Tenencia Federal	ISR	Hidrocarburos	Total
334	VILLA DE TUTUTEPEC DE MELCHOR OCAMPO	6,581,483	1,859,201	102,877	274,204	285,553	37,366	191,543	10,686	-	385,693	-	9,728,606
335	SAN PEDRO YANERI	365,917	151,572	6,408	18,971	5,729	1,815	3,897	966	-	-	-	555,275
336	SAN PEDRO YOLOX	742,880	316,144	12,261	33,649	11,241	4,074	11,935	1,506	-	-	-	1,133,690
337	SAN PEDRO Y SAN PABLO AYUTLA	1,094,267	305,532	16,716	47,821	33,845	5,809	21,622	2,040	-	6,991	-	1,534,643
338	VILLA DE ETLA	1,892,536	1,019,061	28,978	75,120	58,044	11,053	53,044	2,469	-	-	-	3,140,305
339	SAN PEDRO Y SAN PABLO TEPOSCOLULA	1,192,321	465,840	13,303	42,351	23,402	6,021	18,694	2,196	-	-	-	1,764,128
340	SAN PEDRO Y SAN PABLO TEQUIXTEPEC	432,234	116,266	7,320	21,250	10,443	2,215	6,782	1,053	-	-	-	597,563
341	SAN PEDRO YUCUNAMA	250,891	108,862	4,155	12,633	1,378	1,205	1,454	804	-	-	-	381,382
342	SAN RAYMUNDO JALPAN	1,298,639	507,016	15,698	50,182	17,963	6,477	18,915	1,515	-	-	-	1,916,405
343	SAN SEBASTIAN ABASOLO	551,690	251,274	9,134	25,491	11,725	2,969	9,754	1,182	-	-	-	863,219
344	SAN SEBASTIAN COATLAN	628,174	319,593	9,981	28,706	16,390	3,286	11,471	1,365	-	-	-	1,018,966
345	SAN SEBASTIAN IXCAPA	744,621	229,162	12,028	33,949	25,480	3,975	16,316	1,512	-	25,179	-	1,092,222
346	SAN SEBASTIAN NICANANDUTA	509,603	142,779	7,680	22,493	9,355	2,644	7,729	993	-	-	-	703,276
347	SAN SEBASTIAN RIO HONDO	685,327	213,802	11,394	31,573	22,362	3,716	15,038	1,422	-	-	-	984,634
348	SAN SEBASTIAN TECOMAXTLAHUACA	1,643,073	781,075	26,432	73,534	54,248	8,918	36,155	3,147	-	-	-	2,626,582
349	SAN SEBASTIAN TEITIPAC	439,865	130,695	7,404	21,218	12,522	2,292	7,905	1,011	-	38,127	-	661,039
350	SAN SEBASTIAN TUTLA	4,092,024	1,666,775	63,980	163,394	88,794	24,087	104,150	6,492	-	151,076	-	6,360,772
351	SAN SIMON ALMOLONGAS	582,344	285,113	9,798	27,437	18,155	3,118	11,802	1,254	-	-	-	939,021
352	SAN SIMON ZAHUATLAN	667,908	178,074	10,984	31,271	25,770	3,520	13,740	1,473	-	11,683	-	944,423
353	SANTA ANA	501,730	388,329	8,287	23,616	13,006	2,638	9,160	1,116	-	37,392	-	985,274
354	SANTA ANA ATEIXTLAHUACA	288,658	161,066	5,114	15,440	3,675	1,391	2,158	810	-	4,803	-	483,115
355	SANTA ANA CUAUHEMOC	287,858	153,978	5,055	15,155	4,931	1,403	2,840	786	-	-	-	472,006
356	SANTA ANA DEL VALLE	598,535	188,628	9,528	28,802	12,450	2,955	8,081	1,419	-	21,624	-	872,022
357	SANTA ANA TAVELA	417,798	174,681	6,819	20,022	4,545	2,120	4,580	1,044	-	-	-	631,609
358	SANTA ANA TLAPACOYAN	673,268	282,019	11,091	31,572	11,895	3,548	10,283	1,479	-	-	-	1,025,155
359	SANTA ANA YARENI	539,516	169,844	9,240	23,581	5,899	3,174	9,997	924	-	2,927	-	765,102
360	SANTA ANA ZEGACHE	826,037	442,190	13,574	38,775	23,981	4,336	15,502	1,851	-	-	-	1,366,246
361	SANTA CATALINA QUIERI	360,519	198,958	6,296	18,888	5,584	1,759	3,457	993	-	-	-	596,454
362	SANTA CATARINA CUIXTLA	506,691	209,411	8,215	23,110	8,920	2,712	8,168	1,038	-	8,474	-	776,739
363	SANTA CATARINA IXTEPEJI	551,702	256,128	9,091	26,067	15,376	2,878	10,283	1,275	-	-	-	872,800
364	SANTA CATARINA JUQUILA	2,664,702	995,166	41,166	112,949	99,866	14,744	67,996	4,446	-	-	-	4,001,035
365	SANTA CATARINA LACHATAO	320,215	140,721	5,113	15,347	6,455	1,592	4,294	792	-	-	-	494,529
366	SANTA CATARINA LOXICHA	1,064,498	660,818	16,155	45,816	26,109	5,671	19,376	2,337	-	46,683	-	1,887,463
367	SANTA CATARINA MECHOACAN	800,460	219,300	13,143	36,915	30,121	4,286	17,681	1,683	-	-	-	1,123,589
368	SANTA CATARINA MINAS	923,044	508,693	15,815	47,103	11,845	4,575	9,160	2,331	-	19,062	-	1,541,628
369	SANTA CATARINA QUIJANE	470,020	269,630	8,061	21,105	11,410	2,697	10,504	882	-	12,758	-	807,067
370	SANTA CATARINA TAYATA	343,396	170,763	5,216	15,731	3,916	1,722	3,875	732	-	-	-	545,351
371	SANTA CATARINA TICUA	407,976	200,925	6,735	19,949	6,624	2,050	4,866	993	-	-	-	650,118
372	SANTA CATARINA YOSONOTU	471,575	197,430	8,007	23,712	10,757	2,357	6,166	1,197	-	-	-	721,201
373	SANTA CATARINA ZAPOQUILA	234,548	111,261	4,170	12,714	2,345	1,114	1,454	678	-	-	-	368,284
374	SANTA CRUZ ACATEPEC	368,409	124,917	6,289	18,248	11,338	1,889	6,011	894	-	-	-	537,995
375	SANTA CRUZ AMILPAS	2,290,853	979,176	33,801	87,484	67,036	13,394	64,604	2,991	-	232,481	-	3,771,820
376	SANTA CRUZ DE BRAVO	203,959	109,761	3,541	10,681	2,297	989	1,607	558	-	8,036	-	341,429
377	SANTA CRUZ ITUNDUJIA	1,857,847	632,820	30,210	80,802	77,674	10,481	49,521	3,327	-	-	-	2,742,682
378	SANTA CRUZ MIXTEPEC	628,944	487,434	10,171	28,657	21,491	3,361	13,762	1,311	-	-	-	1,195,131

#	Municipio	Fondo General de Participaciones	Fondo de Fomento Municipal	Fondo de Impuestos Especiales Sobre Producción y Servicios	Fondo De Fiscalización y Recaudación	Fondo de Compensación	Impuesto Sobre Automóviles Nuevos	Impuesto a las Ventas Fiscales de Gasolinas y Diesel	Fondo de Compensación del Impuesto Sobre Automóviles Nuevos ISAN	20% de Tenencia Federal	ISR	Hidrocarburos	Total
379	SANTA CRUZ NUNDACO	602,576	141,549	10,091	27,879	19,848	3,276	12,749	1,251	-	-	-	819,219
380	SANTA CRUZ PAPALUTLA	451,658	219,302	7,680	20,837	13,393	2,501	9,820	912	-	14,576	-	740,679
381	SANTA CRUZ TACACHE DE MINA	583,775	386,747	9,472	25,461	15,713	3,280	13,277	1,038	-	-	-	1,038,763
382	SANTA CRUZ TACAHAUA	376,779	179,881	6,459	18,799	7,663	1,924	5,021	915	-	-	-	597,441
383	SANTA CRUZ TAYATA	258,096	114,060	4,394	12,967	3,747	1,279	2,599	819	-	-	-	397,961
384	SANTA CRUZ XITLA	813,491	275,210	13,465	37,109	32,708	4,442	19,289	1,650	-	-	-	1,197,364
385	SANTA CRUZ XOXCOTLAN	21,652,838	5,236,342	323,342	803,949	501,264	130,427	583,591	28,863	-	2,884,062	-	32,144,678
386	SANTA CRUZ ZENZONTEPEC	3,912,543	831,631	56,201	161,853	134,218	20,797	82,527	6,798	-	167,969	-	5,374,537
387	SANTA GERTRUDIS	609,771	272,092	9,610	27,065	17,793	3,273	12,727	1,206	-	2,809	-	956,346
388	SANTA INES DEL MONTE	561,422	539,370	9,421	27,334	15,956	2,885	9,380	1,323	-	-	-	1,167,091
389	SANTA INES YATZECHÉ	440,152	220,300	7,816	23,287	6,527	2,159	4,030	1,215	-	-	-	705,486
390	SANTA LUCIA DEL CAMINO	10,051,670	2,654,318	172,078	400,358	248,396	63,963	306,219	14,625	-	-	-	13,911,627
391	SANTA LUCIA MIAHUATLAN	687,701	330,215	11,466	32,741	24,949	3,606	13,256	1,551	-	-	-	1,105,485
392	SANTA LUCIA MONTEVERDE	1,169,686	342,642	18,864	53,377	46,221	6,219	25,344	2,496	-	-	-	1,664,849
393	SANTA LUCIA OCOTLAN	753,007	195,841	12,209	34,268	24,972	4,042	16,096	1,533	-	29,557	-	1,071,525
394	SANTA MARIA ALOTEPEC	499,999	116,892	8,289	23,284	17,181	2,669	10,855	1,107	-	387	-	680,663
395	SANTA MARIA APAZCO	499,743	174,624	8,565	25,191	12,039	2,514	6,826	1,269	-	-	-	730,771
396	SANTA MARIA LA ASUNCION	686,117	188,628	11,547	32,937	24,078	3,595	12,881	1,578	-	150	-	961,511
397	HEROICA CIUDAD DE TLAXIACO	7,671,761	2,585,626	111,768	308,570	234,423	42,316	183,484	13,266	-	-	-	11,151,214
398	AYOQUEZCO DE ALDAMA	1,298,931	481,130	21,067	53,804	28,237	7,659	29,858	1,941	-	33,585	-	1,956,212
399	SANTA MARIA ATZOMPA	6,023,507	2,032,104	92,247	225,017	185,082	36,979	186,413	6,369	-	92,563	-	8,880,281
400	SANTA MARIA CAMOTLAN	544,448	190,498	7,765	24,048	9,694	2,688	7,223	1,059	-	600	-	788,023
401	SANTA MARIA COLOTEPEC	5,198,601	1,718,952	78,518	189,663	141,495	32,047	149,355	6,582	-	-	-	7,515,213
402	SANTA MARIA CORTIJO	313,912	122,013	5,417	15,949	6,721	1,576	4,205	801	-	-	-	470,594
403	SANTA MARIA COYOTEPEC	771,834	298,488	11,954	30,905	16,801	4,507	18,386	1,119	-	13,738	-	1,167,732
404	SANTA MARIA CHACHOAPAM	392,202	186,973	6,543	17,735	4,230	2,176	6,187	756	-	18,653	-	635,455
405	VILLA DE CHILAPA DE DIAZ	681,787	266,314	10,725	28,194	12,934	3,910	14,203	1,200	-	-	-	1,019,267
406	SANTA MARIA CHILCHOTLA	3,350,926	922,408	53,783	149,608	160,786	18,172	80,831	6,672	-	-	-	4,743,186
407	SANTA MARIA CHIMALAPA	1,383,566	216,228	21,957	60,281	66,674	7,406	35,274	2,643	-	27,716	-	1,821,745
408	SANTA MARIA DEL ROSARIO	260,084	163,635	4,361	12,879	2,901	1,308	2,686	636	-	-	-	448,490
409	SANTA MARIA DEL TULE	2,809,163	894,501	45,691	105,626	44,481	17,957	77,154	3,201	-	201,387	-	4,199,161
410	SANTA MARIA ECATEPEC	677,671	188,307	11,417	32,360	20,355	3,562	13,123	1,692	-	-	-	948,487
411	SANTA MARIA GUELACE	289,620	147,207	5,025	14,971	4,690	1,426	3,236	762	-	-	-	466,937
412	SANTA MARIA GUIENAGATI	963,585	230,472	13,847	40,359	22,338	5,077	16,867	1,533	-	1,628	-	1,295,706
413	SANTA MARIA HUATULCO	35,654,881	8,338,943	552,852	1,281,972	253,955	222,280	796,207	46,839	-	7,550,803	-	54,698,732
414	SANTA MARIA HUAZOLOTLITLAN	1,801,661	966,487	28,298	76,785	72,525	10,042	47,650	3,231	-	-	-	3,006,679
415	SANTA MARIA IPALAPA	1,069,814	201,189	18,208	45,313	31,403	6,447	28,492	1,656	-	-	-	1,402,522
416	SANTA MARIA IXCATLAN	291,851	168,987	5,139	15,644	3,192	1,392	1,982	828	-	3,831	-	492,846
417	SANTA MARIA JACATEPEC	1,806,877	1,106,510	29,087	78,408	58,914	10,110	43,356	3,408	-	-	-	3,136,670
418	SANTA MARIA JALAPA DEL MARQUES	1,827,398	702,457	29,629	75,572	76,295	10,667	55,598	4,146	-	-	-	2,781,762
419	SANTA MARIA JALTIANGUIS	283,793	151,334	4,875	14,486	2,877	1,408	2,576	759	-	16,901	-	479,009
420	SANTA MARIA LACHIXIO	474,116	143,649	7,600	22,546	12,377	2,390	7,266	1,143	-	-	-	671,087
421	SANTA MARIA MIXTEQUILLA	1,382,036	628,164	22,466	64,590	26,447	7,193	21,468	3,318	-	-	-	2,155,682
422	SANTA MARIA NATIVITAS	341,189	147,832	5,337	16,135	3,626	1,696	3,457	750	-	-	-	520,022

#	Municipio	Fondo General de Participaciones	Fondo de Fomento Municipal	Fondo de Impuestos Especiales Sobre Producción y Servicios	Fondo De Fiscalización y Recaudación	Fondo de Compensación	Impuesto Sobre Automóviles Nuevos	Impuesto a las Ventas Fiscales de Gasolinas y Diesel	Fondo de Compensación del Impuesto Sobre Automóviles Nuevos ISAN	20% de Tenencia Federal	ISR	Hidrocarburos	Total
423	SANTA MARIA NDUAYACO	253,355	100,233	4,463	13,348	2,926	1,239	2,136	687	-	-	-	378,387
424	SANTA MARIA OZOLOTEPEC	782,279	531,594	12,931	37,107	25,940	4,083	15,148	1,752	-	-	-	1,410,834
425	SANTA MARIA PAPALO	673,108	271,736	10,862	29,934	13,248	3,687	12,155	1,281	-	-	-	1,016,011
426	SANTA MARIA PEÑÓLES	1,398,143	221,916	22,678	62,940	59,470	7,595	33,997	2,757	-	-	-	1,809,496
427	SANTA MARIA PETAPA	2,202,509	738,031	34,539	91,419	106,224	12,566	66,916	3,744	-	-	-	3,255,948
428	SANTA MARIA QUIEGOLANI	462,802	164,712	7,929	22,997	13,030	2,369	7,487	1,128	-	-	-	682,454
429	SANTA MARIA SOLA	414,017	153,546	7,122	20,936	9,960	2,081	5,725	1,071	-	-	-	614,458
430	SANTA MARIA TATALTEPEC	235,198	147,242	4,132	12,529	2,466	1,130	1,629	648	-	-	-	404,974
431	SANTA MARIA TECOMAVACA	362,344	151,736	5,992	17,160	10,541	1,895	6,826	804	-	-	-	557,298
432	SANTA MARIA TEMAXCALAPA	357,102	168,642	6,129	18,269	5,101	1,762	3,787	957	-	7,164	-	568,913
433	SANTA MARIA TEMAXCALTEPEC	755,610	144,390	13,174	33,111	18,639	4,514	17,395	1,254	-	29,568	-	1,017,655
434	SANTA MARIA TEOPOXCO	846,747	202,356	12,928	37,842	28,261	4,380	16,646	1,734	-	16,683	-	1,167,577
435	SANTA MARIA TEPANTLALI	712,639	313,131	11,597	32,125	24,706	3,877	15,325	1,410	-	10,749	-	1,125,559
436	SANTA MARIA TEXCATITLAN	324,469	130,851	5,595	16,668	6,890	1,602	3,810	852	-	-	-	490,737
437	SANTA MARIA TLAHUITOLTEPEC	2,585,721	216,429	34,880	103,240	58,068	13,570	47,165	3,534	-	-	-	3,062,607
438	SANTA MARIA TLALIXTAC	457,112	157,917	7,958	23,055	11,145	2,321	6,429	1,335	-	-	-	667,272
439	SANTA MARIA TONAMECA	3,958,604	7,552,909	61,255	162,938	168,498	22,546	110,558	6,102	-	-	-	12,043,410
440	SANTA MARIA TOTOLAPILLA	352,783	237,507	5,871	17,703	5,270	1,727	3,589	939	-	-	-	625,389
441	SANTA MARIA XADANI	1,302,603	809,787	21,214	54,327	54,610	7,624	38,775	2,430	-	11,103	-	2,302,473
442	SANTA MARIA YALINA	189,603	106,972	3,326	10,089	1,523	911	1,234	537	-	-	-	314,195
443	SANTA MARIA YAVESIA	214,887	103,680	3,447	10,469	2,732	1,056	2,224	507	-	5,188	-	344,190
444	SANTA MARIA YOLOTEPEC	244,819	116,412	4,251	12,999	2,538	1,164	1,652	696	-	-	-	384,531
445	SANTA MARIA YOSOYUA	427,730	155,217	7,260	21,452	9,839	2,143	5,902	1,071	-	-	-	630,614
446	SANTA MARIA YUCUHITI	1,109,982	427,864	17,919	48,973	41,362	6,113	26,071	2,298	-	49,085	-	1,729,667
447	SANTA MARIA ZACATEPEC	2,506,532	1,227,092	40,731	105,634	104,991	14,561	72,597	4,110	-	-	-	4,076,248
448	SANTA MARIA ZANIZA	456,610	127,917	7,521	21,681	15,737	2,373	8,675	1,011	-	-	-	641,525
449	SANTA MARIA ZOQUITLAN	671,534	301,661	11,326	30,718	18,300	3,713	14,048	1,440	-	9,139	-	1,061,879
450	SANTIAGO AMOLTEPEC	2,110,835	255,453	34,486	91,954	92,685	11,937	55,334	3,783	-	49,492	-	2,705,959
451	SANTIAGO APOALA	381,523	182,039	6,670	19,744	6,455	1,896	3,920	1,005	-	-	-	603,252
452	SANTIAGO APOSTOL	981,702	428,476	15,583	44,894	27,704	5,132	17,461	2,112	-	-	-	1,523,064
453	SANTIAGO ASTATA	702,300	102,288	11,657	30,043	22,264	4,098	18,474	1,173	-	37,227	-	929,524
454	SANTIAGO ATITLAN	631,659	139,464	10,592	29,171	19,509	3,442	13,123	1,329	-	-	-	848,289
455	SANTIAGO AYUQUILLILLA	604,831	287,612	9,732	27,660	17,285	3,202	11,361	1,302	-	38,933	-	1,001,918
456	SANTIAGO CACALOXTEPEC	403,035	280,296	6,635	18,941	9,163	2,115	6,694	900	-	-	-	727,779
457	SANTIAGO CAMOTLAN	741,179	170,250	12,649	34,533	20,258	4,061	14,643	1,701	-	-	-	999,274
458	SANTIAGO COMALTEPEC	471,789	183,530	6,731	21,491	5,850	2,247	4,558	972	-	-	-	697,168
459	SANTIAGO CHAZUMBA	974,802	451,675	15,536	42,985	25,891	5,322	20,499	1,884	-	-	-	1,538,594
460	SANTIAGO CHOAPAM	945,108	202,398	15,556	44,318	33,240	4,975	19,376	2,091	-	-	-	1,267,062
461	SANTIAGO DEL RIO	320,387	151,400	5,352	15,712	3,602	1,626	3,303	750	-	1,432	-	503,564
462	SANTIAGO HUAJOLITLAN	916,368	397,154	14,345	40,542	24,102	4,897	18,275	1,884	-	-	-	1,417,567
463	SANTIAGO HUAUCLILLA	266,148	120,766	4,638	13,560	3,361	1,346	2,775	687	-	2,421	-	415,702
464	SANTIAGO IHUITLAN PLUMAS	261,525	115,376	4,688	13,290	2,248	1,367	2,752	654	-	-	-	401,900
465	SANTIAGO IXCUINTEPEC	375,708	133,842	6,393	18,457	10,227	1,938	6,319	903	-	896	-	554,683
466	SANTIAGO IXTAYUTLA	1,952,808	435,001	31,554	85,367	100,542	10,894	52,779	3,579	-	-	-	2,672,524
467	SANTIAGO JAMILTEPEC	2,903,974	4,815,326	45,471	122,576	116,740	16,310	80,105	4,866	-	385,117	-	8,490,485
468	SANTIAGO JOCOTEPEC	2,210,523	1,319,695	35,948	96,858	93,556	12,373	58,614	4,092	-	131,644	-	3,963,303
469	SANTIAGO JUXTLAHUACA	5,625,809	2,428,877	88,167	241,997	238,774	31,051	147,528	9,864	-	58,520	-	8,870,587

#	Municipio	Fondo General de Participaciones	Fondo de Fomento Municipal	Fondo de Impuestos Especiales Sobre Producción y Servicios	Fondo De Fiscalización y Recaudación	Fondo de Compensación	Impuesto Sobre Automóviles Nuevos	Impuesto a las Ventas Fiscales de Gasolinas y Diesel	Fondo de Compensación del Impuesto Sobre Automóviles Nuevos ISAN	20% de Tenencia Federal	ISR	Hidrocarburos	Total
470	SANTIAGO LACHIGUIRI	958,098	159,750	15,976	42,191	30,992	5,464	23,472	1,716	-	51,227	-	1,288,886
471	SANTIAGO LALOPE	296,351	159,797	5,316	15,764	2,973	1,459	2,422	831	-	-	-	484,913
472	SANTIAGO LAOLLAGA	1,252,977	541,274	22,072	64,935	19,606	6,260	14,114	3,339	-	-	-	1,924,577
473	SANTIAGO LAXOPA	380,114	204,456	6,452	18,846	7,470	1,933	5,394	939	-	26,875	-	652,479
474	SANTIAGO LLANO GRANDE	582,759	145,647	9,614	27,118	20,138	3,101	12,749	1,251	-	-	-	802,377
475	SANTIAGO MATATLAN	2,069,055	1,437,777	33,330	92,530	62,830	11,241	43,708	4,077	-	50,702	-	3,805,250
476	SANTIAGO MILTEPEC	226,170	112,651	4,055	11,840	2,345	1,139	2,114	618	-	9,244	-	370,176
477	SANTIAGO MINAS	427,630	195,516	7,195	21,342	9,355	2,135	5,725	1,062	-	8,074	-	678,034
478	SANTIAGO NACALTEPEC	437,823	114,720	7,387	21,513	11,145	2,236	7,024	1,056	-	-	-	602,904
479	SANTIAGO NEJAPILLA	179,602	99,468	3,215	9,836	1,233	843	837	558	-	-	-	295,592
480	SANTIAGO NUNDICHE	422,094	148,263	7,183	20,344	5,778	2,227	5,593	942	-	-	-	612,424
481	SANTIAGO NUYOO	551,193	174,438	9,081	25,254	12,837	2,985	9,732	1,113	-	9,062	-	795,695
482	SANTIAGO PINOTEPA NACIONAL	11,904,640	3,154,463	172,225	485,780	325,345	64,696	258,878	17,628	-	-	-	16,383,655
483	SANTIAGO SUCHILQUITONGO	1,682,786	743,546	26,412	68,969	59,615	9,734	47,605	2,604	-	-	-	2,641,271
484	SANTIAGO TAMAZOLA	945,232	473,083	14,540	41,417	26,979	5,032	18,936	1,812	-	29,637	-	1,556,668
485	SANTIAGO TAPEXTLA	630,067	240,271	10,502	29,930	22,095	3,309	12,506	1,413	-	-	-	950,093
486	VILLA TEJUPAM DE LA UNION	564,802	646,636	9,010	25,314	14,940	3,037	11,164	1,077	-	-	-	1,275,980
487	SANTIAGO TENANGO	763,230	264,057	9,194	27,212	12,087	4,053	12,419	1,338	-	18,072	-	1,111,662
488	SANTIAGO TEPETLAPA	199,619	121,337	3,500	10,763	677	936	727	588	-	-	-	338,147
489	SANTIAGO TETEPEC	926,088	208,875	15,016	42,859	31,983	4,877	19,421	1,968	-	42,489	-	1,293,576
490	SANTIAGO TEXCALCINGO	585,071	172,620	9,679	27,368	20,500	3,105	12,243	1,275	-	-	-	831,861
491	SANTIAGO TEXTITLAN	982,995	277,115	16,601	41,039	27,704	5,952	26,071	1,578	-	24,069	-	1,403,124
492	SANTIAGO TILANTONGO	841,243	343,887	14,031	40,654	19,848	4,324	12,749	2,073	-	6,251	-	1,285,060
493	SANTIAGO TILLO	264,748	114,329	4,590	12,493	3,071	1,455	3,985	576	-	-	-	405,247
494	SANTIAGO TLAZOVALTEPEC	867,797	299,022	14,334	40,661	32,612	4,587	18,121	1,941	-	-	-	1,279,075
495	SANTIAGO XANICA	634,780	174,303	10,719	30,565	21,709	3,326	12,155	1,452	-	-	-	889,009
496	SANTIAGO XIACUI	400,794	196,907	6,574	18,653	9,669	2,122	7,508	864	-	26,790	-	669,881
497	SANTIAGO YAITEPEC	802,216	342,931	13,307	37,270	30,750	4,299	17,439	1,722	-	19,179	-	1,269,113
498	SANTIAGO YAVEO	1,262,294	497,378	21,145	58,416	47,351	6,845	28,141	2,823	-	-	106,504	2,030,897
499	SANTIAGO YOLOMECATL	610,974	245,383	9,491	25,506	11,700	3,431	12,485	1,161	-	-	-	920,131
500	SANTIAGO YOSONDUA	1,435,304	419,527	23,827	63,977	52,434	8,047	36,045	2,715	-	-	-	2,041,876
501	SANTIAGO YUCUYACHI	308,756	164,784	5,367	15,646	5,753	1,567	4,030	780	-	705	-	507,388
502	SANTIAGO ZACATEPEC	929,983	186,159	14,792	42,073	37,664	4,921	20,192	2,052	-	12,843	-	1,250,679
503	SANTIAGO ZOOCHILA	523,691	152,943	8,127	22,730	2,273	2,841	6,672	942	-	-	-	720,219
504	NUEVO ZOQUIAPAM	536,833	240,766	8,410	24,061	10,322	2,837	8,764	1,071	-	-	-	833,064
505	SANTO DOMINGO INGENIO	2,578,986	240,000	45,889	96,294	44,602	17,843	82,021	2,067	-	-	-	3,107,702
506	SANTO DOMINGO ALBARRADAS	274,474	150,129	4,797	14,225	4,714	1,361	3,060	729	-	9,878	-	463,367
507	SANTO DOMINGO ARMENTA	624,078	220,326	10,324	29,069	22,652	3,327	13,586	1,338	-	59,188	-	983,888
508	SANTO DOMINGO CHIHUITAN	351,010	99,423	5,518	15,773	8,460	1,856	6,672	684	-	-	-	489,396
509	SANTO DOMINGO DE MORELOS	1,644,154	389,004	25,770	70,500	75,425	9,094	43,554	2,982	-	24,771	-	2,285,254
510	SANTO DOMINGO IXCATLAN	308,051	106,350	5,374	16,258	4,198	1,483	2,599	852	-	-	-	445,165
511	SANTO DOMINGO NUXAA	702,171	402,496	11,630	32,189	20,863	3,818	14,291	1,431	-	-	-	1,188,889
512	SANTO DOMINGO OZOLOTEPEC	319,303	133,803	5,572	16,656	5,682	1,566	3,391	858	-	-	-	486,831
513	SANTO DOMINGO PETAPA	1,601,196	241,560	26,816	68,471	56,424	9,426	44,346	2,637	-	-	-	2,050,876
514	SANTO DOMINGO ROAYAGA	371,513	177,240	6,517	19,278	7,180	1,845	4,184	984	-	-	-	588,741
515	SANTO DOMINGO TEHUANTEPEC	15,641,823	4,823,617	255,064	624,542	373,162	95,627	418,604	20,838	-	1,089,858	-	23,343,135
516	SANTO DOMINGO TEOJOMULCO	1,139,996	188,178	18,942	48,495	33,312	6,701	28,427	1,815	-	21,212	-	1,487,078
517	SANTO DOMINGO TEPUXTEPEC	844,657	172,674	13,400	37,962	34,667	4,486	18,716	1,905	-	2,685	-	1,131,152
518	SANTO DOMINGO TLATAYAPAM	190,544	106,577	3,288	9,843	774	937	1,211	483	-	-	-	313,657

#	Municipio	Fondo General de Participaciones	Fondo de Fomento Municipal	Fondo de Impuestos Especiales Sobre Producción y Servicios	Fondo De Fiscalización y Recaudación	Fondo de Compensación	Impuesto Sobre Automóviles Nuevos	Impuesto a las Ventas Fiscales de Gasolinas y Diesel	Fondo de Compensación del Impuesto Sobre Automóviles Nuevos ISAN	20% de Tenencia Federal	ISR	Hidrocarburos	Total
519	SANTO DOMINGO TOMALTEPEC	597,572	308,928	9,728	27,016	17,744	3,237	12,881	1,248	-	36,442	-	1,014,796
520	SANTO DOMINGO TONALA	1,439,648	673,738	22,757	63,570	42,475	7,778	30,584	2,919	-	-	-	2,283,469
521	SANTO DOMINGO TOMALTEPEC	233,717	120,290	4,141	12,647	1,572	1,108	1,168	666	-	7,721	-	383,030
522	SANTO DOMINGO XAGACIA	318,452	123,234	5,454	16,150	6,745	1,588	4,052	819	-	11,267	-	487,761
523	SANTO DOMINGO YANHUITLAN	592,362	213,308	8,702	26,027	8,873	2,990	7,707	1,503	-	20,100	-	881,572
524	SANTO DOMINGO YODOHINO	224,806	114,290	3,759	11,553	1,838	1,077	1,541	579	-	10,560	-	370,003
525	SANTO DOMINGO ZANATEPEC	2,466,994	823,560	31,155	90,905	73,153	13,165	52,692	4,623	-	-	-	3,556,247
526	SANTOS REYES NOPALA	2,450,557	1,007,588	39,305	104,027	113,404	13,977	72,222	4,161	-	-	-	3,805,241
527	SANTOS REYES PAPALO	615,138	337,819	10,043	28,960	17,140	3,193	10,701	1,458	-	-	-	1,024,452
528	SANTOS REYES TEPEJILLO	387,399	156,582	6,509	18,561	6,576	2,027	5,351	939	-	5,088	-	589,032
529	SANTOS REYES YUCUNA	397,891	144,372	6,881	20,171	10,250	2,007	5,461	1,008	-	19,041	-	607,082
530	SANTO TOMAS JALIEZA	867,740	362,938	13,728	37,609	23,062	4,778	18,100	1,713	-	19,427	-	1,349,095
531	SANTO TOMAS MAZALTEPEC	546,212	272,362	9,216	25,030	15,327	3,025	12,045	1,083	-	-	-	884,300
532	SANTO TOMAS OCOTEPEC	753,518	374,473	12,469	34,444	24,827	4,104	16,206	1,533	-	-	-	1,221,574
533	SANTO TOMAS TAMAZULAPAN	566,625	296,843	9,103	26,439	13,224	2,932	9,336	1,236	-	-	-	925,738
534	SAN VICENTE COATLAN	810,618	214,359	13,002	35,531	27,148	4,477	18,165	1,548	-	-	-	1,124,848
535	SAN VICENTE LACHIXIO	727,833	165,726	11,432	33,067	19,993	3,804	13,080	1,437	-	15,369	-	991,741
536	SAN VICENTE NUÑU	251,378	122,613	4,534	13,159	2,490	1,268	2,268	741	-	-	-	398,451
537	SILACAYOAPAM	1,526,276	656,883	23,846	69,177	40,396	7,943	27,657	3,213	-	66,133	-	2,421,524
538	SITIO DE XITLAPEHUA	307,852	172,672	5,404	16,129	4,206	1,513	2,885	831	-	-	-	511,492
539	SOLEDAD ETLA	895,335	586,550	14,479	37,423	31,040	5,220	25,652	1,401	-	-	-	1,597,100
540	VILLA DE TAMAZULAPAN DEL PROGRESO	1,784,799	718,775	28,223	71,630	42,838	10,547	45,073	2,985	-	6,078	-	2,710,948
541	TANETZE DE ZARAGOZA	417,222	176,748	6,829	19,978	9,984	2,135	6,650	951	-	-	-	640,497
542	TANICHE	332,931	197,243	5,770	17,037	5,294	1,665	3,677	849	-	1,111	-	565,577
543	TATALTEPEC DE VALDES	950,979	315,224	15,730	42,829	39,647	5,247	23,759	1,989	-	-	-	1,395,404
544	TEOCOCUILCO DE MARCOS PEREZ	379,713	166,240	6,143	17,896	6,285	1,956	5,241	834	-	6,748	-	591,056
545	TEOTITLAN DE FLORES MAGON	2,724,288	1,428,291	45,691	126,328	54,925	14,818	50,379	5,466	-	80,959	-	4,531,145
546	TEOTITLAN DEL VALLE	1,089,813	453,857	18,118	47,614	36,552	6,206	26,930	2,358	-	98,422	-	1,779,870
547	TEOTONGO	409,863	201,032	6,784	19,248	5,537	2,171	5,792	861	-	-	-	651,288
548	TEPELME VILLA DE MORELOS	727,814	327,881	11,360	31,427	10,347	3,950	11,361	1,731	-	12,703	-	1,138,574
549	HEROICA VILLA DE TEZOATLAN DE SEGURA Y LUNA, CUNA DE LA INDEPENDENCIA DE OAXACA	2,309,092	1,073,846	36,293	102,916	69,382	12,325	47,671	4,392	-	-	-	3,655,917
550	SAN JERONIMO TLACOCHAHUAYA	1,430,278	430,302	21,079	58,198	33,579	7,874	29,682	2,541	-	-	-	2,013,533
551	TLACOLULA DE MATAMOROS	6,759,350	2,293,136	101,259	253,017	126,894	40,600	166,132	8,796	-	-	-	9,749,184
552	TLACOTEPEC PLUMAS	213,040	168,672	3,641	10,815	2,659	1,051	2,004	633	-	5,454	-	407,969
553	TLALIXTAC DE CABRERA	3,487,033	910,316	53,172	132,544	56,545	20,950	82,043	5,001	-	8,818	-	4,756,422
554	TOTONTEPEC VILLA DE MORELOS	1,072,900	349,806	16,456	48,055	35,319	5,543	20,896	2,412	-	-	-	1,551,387
555	TRINIDAD ZAACHILA	552,530	229,566	9,092	25,789	18,518	2,927	11,780	1,182	-	-	-	851,384
556	LA TRINIDAD VISTA HERMOSA	217,022	118,871	3,960	11,637	1,572	1,074	1,541	642	-	-	-	356,319
557	UNION HIDALGO	3,108,623	1,303,086	49,238	132,653	84,080	17,339	71,936	6,681	-	-	-	4,773,636
558	VALERIO TRUJANO	324,649	96,000	5,453	15,772	8,606	1,674	5,483	765	-	-	-	458,402
559	SAN JUAN BAUTISTA VALLE NACIONAL	3,504,493	899,527	57,134	151,347	137,821	19,933	96,641	6,351	-	-	-	4,873,247
560	VILLA DIAZ ORDAZ	1,466,524	536,568	24,016	62,109	42,524	8,512	35,670	2,730	-	43,580	-	2,222,233
561	YAXE	1,107,781	598,179	18,810	55,378	18,687	5,583	13,080	2,715	-	-	-	1,820,213
562	MAGDALENA YODOCONO DE PORFIRIO DIAZ	409,789	237,868	6,576	18,876	9,210	2,145	7,003	921	-	6,062	-	698,450
563	YOGANA	376,059	196,720	6,506	18,802	8,775	1,931	5,394	942	-	-	-	615,129
564	YUTANDUCHI DE GUERRERO	461,842	176,172	6,974	22,115	7,398	2,179	4,381	1,098	-	-	-	682,159
565	VILLA DE ZAACHILA	8,010,599	3,091,402	117,917	308,174	255,238	46,496	219,485	10,275	-	1,818	-	12,061,404

#	Municipio	Fondo General de Participaciones	Fondo de Fomento Municipal	Fondo de Impuestos Especiales Sobre Producción y Servicios	Fondo De Fiscalización y Recaudación	Fondo de Compensación	Impuesto Sobre Automóviles Nuevos	Impuesto a las Ventas Fiscales de Gasolinas y Diesel	Fondo de Compensación del Impuesto Sobre Automóviles Nuevos ISAN	20% de Tenencia Federal	ISR	Hidrocarburos	Total
566	SAN MATEO YACUTINDO	656,031	168,765	10,628	31,027	20,210	3,371	11,736	1,452	-	-	-	903,220
567	ZAPOTITLAN LAGUNAS	666,808	257,224	11,154	31,146	22,095	3,580	13,432	1,473	-	-	-	1,006,912
568	ZAPOTITLAN PALMAS	370,730	205,337	6,117	17,511	8,848	1,941	6,342	816	-	6,534	-	624,176
569	SANTA INES DE ZARAGOZA	444,819	211,119	7,430	21,774	10,177	2,258	6,606	1,074	-	-	-	705,257
570	ZIMATLAN DE ALVAREZ	4,163,043	1,552,003	64,282	166,879	118,915	24,175	105,470	6,828	-	-	-	6,201,595
	total	993,805,024	367,465,904	15,679,699	41,622,159	24,174,769	5,583,687	22,018,994	1,686,966	-	41,341,320	217,696	1,513,596,218

Nota: La sumatoria de las cantidades en cada uno de los fondos pueden no coincidir por efectos del redondeo

En cumplimiento a lo dispuesto en los artículos 82, 90 de la Constitución Política del Estado Libre y Soberano de Oaxaca, 6 párrafo cuarto de la Ley de Coordinación Fiscal; 3 fracción I, 27 fracción XII, 45 fracción XXI de la Ley Orgánica del Poder Ejecutivo del Estado de Oaxaca; 11 último párrafo de la Ley de Coordinación Fiscal para el Estado de Oaxaca; 2, 4 fracción II, inciso c, y 27 fracciones X y XI del Reglamento Interno de la Secretaría de Finanzas del Poder Ejecutivo del Estado, numeral 5 fracción II, inciso b del Acuerdo por el que se expide los lineamientos para la publicación de la información a que se refiere el artículo 6o. de la Ley de Coordinación Fiscal



GOBIERNO DEL ESTADO  
DE OAXACA

#### 4.2.- FONDOS DE APORTACIONES PARA LA INFRAESTRUCTURA SOCIAL MUNICIPAL (FISM) Y PARA EL FORTALECIMIENTO DE LOS MUNICIPIOS Y DE LAS DEMARCACIONES TERRITORIALES DEL DISTRITO FEDERAL (FORTAMUN). ENERO-MARZO 2020

#	MUNICIPIO	FONDO DE APORTACIONES PARA LA INFRAESTRUCTURA SOCIAL MUNICIPAL	FONDO DE APORTACIONES PARA EL FORTALECIMIENTO DE LOS MUNICIPIOS	TOTAL
001	ABEJONES	1,103,365	155,118	1,258,482
002	ACATLAN DE PEREZ FIGUEROA	18,895,002	8,069,384	26,964,386
003	ASUNCION CACALOTEPEC	2,546,418	356,486	2,902,904
004	ASUNCION CUYOTEPEJI	603,162	163,558	766,720
005	ASUNCION IXTALTEPEC	4,602,362	2,656,497	7,258,859
006	ASUNCION NOCHIXTLAN	6,905,323	3,257,968	10,163,291
007	ASUNCION OCOTLAN	2,917,833	448,465	3,366,298
008	ASUNCION TLACOLULITA	698,000	133,308	831,308
009	AYOTZINTEPEC	5,351,534	1,249,020	6,600,554
010	EL BARRIO DE LA SOLEDAD	3,246,261	2,510,878	5,757,139
011	CALIHUALA	935,259	207,877	1,143,136
012	CANDELARIA LOXICHA	9,727,676	1,846,094	11,573,770
013	CIENEGA DE ZIMATLAN	1,109,665	519,340	1,629,006
014	CIUDAD IXTEPEC	5,747,854	5,036,352	10,784,207
015	COATECAS ALTAS	4,838,795	848,215	5,687,009
016	COICOYAN DE LAS FLORES	11,945,360	1,747,432	13,692,792
017	LA COMPAÑIA	2,901,752	591,798	3,493,550
018	CONCEPCION BUENAVISTA	705,657	141,223	846,880
019	CONCEPCION PAPALO	2,123,485	515,999	2,639,483
020	CONSTANCIA DEL ROSARIO	3,689,815	694,154	4,383,968
021	COSOLAPA	6,025,593	2,790,333	8,815,926
022	COSOLTEPEC	655,402	125,922	781,324
023	CUILAPAM DE GUERRERO	9,485,774	3,798,237	13,284,010
024	CUYAMECALCO VILLA DE ZARAGOZA	3,876,075	640,690	4,516,764
025	CHAHUITES	4,503,922	2,007,190	6,511,112
026	CHALCATONGO DE HIDALGO	5,648,718	1,594,426	7,243,144
027	CHÍQUIHUITLAN DE BENITO JUAREZ	2,435,444	395,880	2,831,324
028	HEROICA CIUDAD DE EJUTLA DE CRESPO	7,891,122	3,678,294	11,569,416
029	ELOXOCHITLAN DE FLORES MAGON	5,917,781	727,217	6,644,998
030	EL ESPINAL	1,875,597	1,508,074	3,383,671
031	TAMAZULAPAM DEL ESPIRITU SANTO	6,051,714	1,249,020	7,300,734
032	FRESNILLO DE TRUJANO	764,488	175,165	939,653
033	GUADALUPE ETLA	927,436	463,766	1,391,202
034	GUADALUPE DE RAMIREZ	729,922	206,118	936,040
035	GUELATAO DE JUAREZ	140,715	93,386	234,102
036	GUEVEA DE HUMBOLDT	3,987,908	951,274	4,939,182





GOBIERNO DEL ESTADO  
DE OAXACA

#	MUNICIPIO	FONDO DE APORTACIONES PARA LA INFRAESTRUCTURA SOCIAL MUNICIPAL	FONDO DE APORTACIONES PARA EL FORTALECIMIENTO DE LOS MUNICIPIOS	TOTAL
037	MESONES HIDALGO	4,412,391	770,305	5,182,696
038	VILLA HIDALGO	1,911,698	337,140	2,248,838
039	HEROICA CIUDAD DE HUAJUAPAN DE LEON	17,062,357	13,638,091	30,700,449
040	HUAUTEPEC	7,995,701	1,107,797	9,103,498
041	HUAUTLA DE JIMENEZ	20,733,031	5,548,834	26,281,865
042	IXTLAN DE JUAREZ	4,296,653	1,454,083	5,750,736
043	HEROICA CIUDAD DE JUCHITAN DE ZARAGOZA	24,200,294	17,242,697	41,442,990
044	LOMA BONITA	13,734,732	7,541,954	21,276,686
045	MAGDALENA APASCO	1,640,121	1,460,238	3,100,359
046	MAGDALENA JALTEPEC	2,590,861	553,811	3,144,671
047	SANTA MAGDALENA JICOTLAN	303,862	15,301	319,162
048	MAGDALENA MIXTEPEC	1,493,883	241,819	1,735,702
049	MAGDALENA OCOTLAN	872,206	201,546	1,073,751
050	MAGDALENA PEÑASCO	3,917,734	594,612	4,512,346
051	MAGDALENA TEITIPAC	4,944,184	802,489	5,746,673
052	MAGDALENA TEQUISISTLAN	3,187,012	1,061,895	4,248,907
053	MAGDALENA TLACOTEPEC	547,612	214,560	762,172
054	MAGDALENA ZAHUATLAN	364,279	72,986	437,264
055	MARISCALA DE JUAREZ	1,599,165	613,078	2,212,244
056	MARTIRES DE TACUBAYA	1,000,337	250,437	1,250,774
057	MATIAS ROMERO AVENDAÑO	12,530,531	7,004,499	19,535,030
058	MAZATLAN VILLA DE FLORES	11,913,120	2,303,353	14,216,472
059	MIAHUATLAN DE PORFIRIO DIAZ	16,612,216	7,441,357	24,053,573
060	MIXISTLAN DE LA REFORMA	2,678,110	454,621	3,132,731
061	MONJAS	2,323,920	478,715	2,802,634
062	NATIVIDAD	519,486	83,538	603,023
063	NAZARENO ETLA	1,035,040	687,647	1,722,687
064	NEJAPA DE MADERO	5,136,692	1,298,790	6,435,483
065	IXPANTEPEC NIEVES	1,036,910	212,625	1,249,535
066	SANTIAGO NILTEPEC	2,930,379	936,853	3,867,232
067	OAXACA DE JUAREZ	37,954,471	46,473,484	84,427,955
068	OCOTLAN DE MORELOS	8,338,391	3,812,130	12,150,521
069	LA PE	1,957,447	462,886	2,420,333
070	PINOTEPA DE DON LUIS	5,754,657	1,212,263	6,966,920
071	PLUMA HIDALGO	2,892,454	504,919	3,397,373
072	SAN JOSE DEL PROGRESO	4,776,739	1,199,776	5,976,515
073	PUTLA VILLA DE GUERRERO	14,789,115	5,740,355	20,529,470
074	SANTA CATARINA QUIOQUITANI	720,658	84,769	805,426
075	REFORMA DE PINEDA	1,271,410	478,891	1,750,300
076	LA REFORMA	1,826,476	572,629	2,399,104
077	REYES ETLA	1,253,734	660,739	1,914,472



GOBIERNO DEL ESTADO  
DE OAXACA

#	MUNICIPIO	FONDO DE APORTACIONES PARA LA INFRAESTRUCTURA SOCIAL MUNICIPAL	FONDO DE APORTACIONES PARA EL FORTALECIMIENTO DE LOS MUNICIPIOS	TOTAL
078	ROJAS DE CUAUHTEMOC	887,851	192,576	1,080,427
079	SALINA CRUZ	12,867,420	15,689,424	28,556,844
080	SAN AGUSTIN AMATENGO	1,001,151	256,592	1,257,743
081	SAN AGUSTIN ATENANGO	1,549,165	309,529	1,858,694
082	SAN AGUSTIN CHAYUCO	2,815,146	720,886	3,536,032
083	SAN AGUSTIN DE LAS JUNTAS	2,614,414	1,642,966	4,257,380
084	SAN AGUSTIN ETLA	918,624	700,661	1,619,285
085	SAN AGUSTIN LOXICHA	29,769,854	4,302,980	34,072,834
086	SAN AGUSTIN TLACOTEPEC	1,056,698	163,382	1,220,080
087	SAN AGUSTIN YATARENI	1,945,222	762,215	2,707,437
088	SAN ANDRES CABECERA NUEVA	2,989,817	495,774	3,485,590
089	SAN ANDRES DINICUITI	1,045,942	371,435	1,417,377
090	SAN ANDRES HUAXPALTEPEC	3,333,886	1,084,758	4,418,644
091	SAN ANDRES HUAYAPAM	1,099,244	938,435	2,037,679
092	SAN ANDRES IXTLAHUACA	944,718	282,093	1,226,812
093	SAN ANDRES LAGUNAS	596,141	84,945	681,086
094	SAN ANDRES NUXIÑO	1,708,917	308,825	2,017,742
095	SAN ANDRES PAXTLAN	4,630,633	755,356	5,385,989
096	SAN ANDRES SINAXTLA	566,055	125,922	691,977
097	SAN ANDRES SOLAGA	1,076,231	293,877	1,370,108
098	SAN ANDRES TEOTILALPAM	4,845,051	778,219	5,623,270
099	SAN ANDRES TEPETLAPA	669,071	83,010	752,081
100	SAN ANDRES YAA	803,866	74,217	878,083
101	SAN ANDRES ZABACHE	805,328	129,967	935,295
102	SAN ANDRES ZAUTLA	2,416,866	775,405	3,192,271
103	SAN ANTONINO CASTILLO VELASCO	3,694,480	1,056,795	4,751,275
104	SAN ANTONINO EL ALTO	2,482,162	458,314	2,940,476
105	SAN ANTONINO MONTE VERDE	4,899,314	1,284,721	6,184,035
106	SAN ANTONIO ACUTLA	873,342	43,791	917,133
107	SAN ANTONIO DE LA CAL	4,950,120	4,051,663	9,001,784
108	SAN ANTONIO HUITEPEC	3,048,555	582,301	3,630,856
109	SAN ANTONIO NANAHUATIPAM	503,641	215,791	719,432
110	SAN ANTONIO SINICAHUA	2,266,141	260,989	2,527,130
111	SAN ANTONIO TEPETLAPA	3,463,324	746,563	4,209,887
112	SAN BALTAZAR CHICHICAPAM	1,662,413	438,617	2,101,030
113	SAN BALTAZAR LOXICHA	1,871,650	526,903	2,398,553
114	SAN BALTAZAR YATZACHI EL BAJO	656,006	112,732	768,738
115	SAN BARTOLO COYOTEPEC	1,715,552	1,601,285	3,316,836
116	SAN BARTOLOME AYAUTLA	4,923,576	776,460	5,700,036



GOBIERNO DEL ESTADO  
DE OAXACA

#	MUNICIPIO	FONDO DE APORTACIONES PARA LA INFRAESTRUCTURA SOCIAL MUNICIPAL	FONDO DE APORTACIONES PARA EL FORTALECIMIENTO DE LOS MUNICIPIOS	TOTAL
117	SAN BARTOLOME LOXICHA	2,438,630	411,005	2,849,636
118	SAN BARTOLOME QUIALANA	2,070,875	435,451	2,506,326
119	SAN BARTOLOME YUCUAÑE	629,408	67,885	697,293
120	SAN BARTOLOME ZOOGOCHO	494,641	58,740	553,381
121	SAN BARTOLO SOYALTEPEC	560,750	115,018	675,769
122	SAN BARTOLO YAUTEPEC	617,145	111,853	728,997
123	SAN BERNARDO MIXTEPEC	2,147,241	482,056	2,629,297
124	SAN BLAS ATEMPA	10,998,494	3,237,040	14,235,534
125	SAN CARLOS YAUTEPEC	7,730,682	2,128,187	9,858,869
126	SAN CRISTOBAL AMATLAN	5,604,569	905,372	6,509,941
127	SAN CRISTOBAL AMOLTEPEC	2,113,637	176,572	2,290,209
128	SAN CRISTOBAL LACHIRIOAG	1,050,941	212,098	1,263,039
129	SAN CRISTOBAL SUCHIXTLAHUACA	323,872	63,313	387,185
130	SAN DIONISIO DEL MAR	4,192,358	901,679	5,094,036
131	SAN DIONISIO OCOTEPEC	6,101,897	1,869,133	7,971,030
132	SAN DIONISIO OCOTLAN	890,210	189,411	1,079,620
133	SAN ESTEBAN ATATLAHUACA	5,641,545	632,424	6,273,969
134	SAN FELIPE JALAPA DE DIAZ	25,444,808	4,920,631	30,365,439
135	SAN FELIPE TEJALAPAM	4,484,065	1,382,680	5,866,745
136	SAN FELIPE USILA	10,226,813	2,040,781	12,267,594
137	SAN FRANCISCO CAHUACUA	4,035,036	594,260	4,629,297
138	SAN FRANCISCO CAJONOS	579,297	77,382	656,679
139	SAN FRANCISCO CHAPULAPA	2,391,611	359,652	2,751,262
140	SAN FRANCISCO CHINDUA	461,750	139,112	600,862
141	SAN FRANCISCO DEL MAR	4,910,394	1,345,396	6,255,790
142	SAN FRANCISCO HUEHUETLAN	1,066,675	174,286	1,240,961
143	SAN FRANCISCO IXHUATAN	4,481,629	1,579,301	6,060,930
144	SAN FRANCISCO JALTEPETONGO	1,197,706	166,899	1,364,605
145	SAN FRANCISCO LACHIGOLO	1,513,581	677,798	2,191,379
146	SAN FRANCISCO LOGUECHE	2,734,004	490,146	3,224,150
147	SAN FRANCISCO NUXAÑO	863,921	64,544	928,465
148	SAN FRANCISCO OZOLOTEPEC	1,909,589	341,185	2,250,774
149	SAN FRANCISCO SOLA	1,301,246	304,429	1,605,675
150	SAN FRANCISCO TELIXTLAHUACA	3,703,272	2,267,651	5,970,924
151	SAN FRANCISCO TEOPAN	428,512	56,806	485,317
152	SAN FRANCISCO TLAPANCINGO	1,958,174	370,907	2,329,081
153	SAN GABRIEL MIXTEPEC	3,383,641	850,501	4,234,142
154	SAN ILDEFONSO AMATLAN	2,132,408	423,316	2,555,723
155	SAN ILDEFONSO SOLA	1,045,533	173,231	1,218,764



GOBIERNO DEL ESTADO  
DE OAXACA

#	MUNICIPIO	FONDO DE APORTACIONES PARA LA INFRAESTRUCTURA SOCIAL MUNICIPAL	FONDO DE APORTACIONES PARA EL FORTALECIMIENTO DE LOS MUNICIPIOS	TOTAL
156	SAN ILDEFONSO VILLA ALTA	1,841,819	583,181	2,424,999
157	SAN JACINTO AMILPAS	1,885,536	2,764,656	4,650,193
158	SAN JACINTO TLACOTEPEC	2,103,152	397,112	2,500,263
159	SAN JERONIMO COATLAN	5,059,640	882,685	5,942,325
160	SAN JERONIMO SILACAYOAPILLA	1,068,419	244,633	1,313,053
161	SAN JERONIMO SOSOLA	2,164,921	442,662	2,607,583
162	SAN JERONIMO TAVICHE	1,844,436	340,130	2,184,566
163	SAN JERONIMO TECOATL	1,664,226	279,631	1,943,858
164	SAN JORGE NUCHITA	2,117,117	487,508	2,604,625
165	SAN JOSE AYUQUILA	1,184,846	265,913	1,450,760
166	SAN JOSE CHILTEPEC	6,678,433	2,127,660	8,806,093
167	SAN JOSE DEL PEÑASCO	1,928,932	357,893	2,286,825
168	SAN JOSE ESTANCIA GRANDE	780,803	186,245	967,048
169	SAN JOSE INDEPENDENCIA	3,536,273	680,084	4,216,357
170	SAN JOSE LACHIGUIRI	4,247,073	571,749	4,818,823
171	SAN JOSE TENANGO	28,701,828	3,221,211	31,923,039
172	SAN JUAN ACHIUTLA	449,301	66,127	515,427
173	SAN JUAN ATEPEC	753,336	257,120	1,010,456
174	ANIMAS TRUJANO	737,904	688,878	1,426,782
175	SAN JUAN BAUTISTA ATATLAHUCA	1,194,623	278,400	1,473,023
176	SAN JUAN BAUTISTA COIXTLAHUACA	2,492,903	472,559	2,965,462
177	SAN JUAN BAUTISTA CUICATLAN	4,593,733	1,749,014	6,342,747
178	SAN JUAN BAUTISTA GUELACHE	1,660,891	1,208,922	2,869,812
179	SAN JUAN BAUTISTA JAYACATLAN	1,085,685	256,065	1,341,750
180	SAN JUAN BAUTISTA LO DE SOTO	1,420,699	456,028	1,876,727
181	SAN JUAN BAUTISTA SUCHITEPEC	647,058	77,382	724,441
182	SAN JUAN BAUTISTA TLACOATZINTEPEC	2,414,258	383,042	2,797,300
183	SAN JUAN BAUTISTA TLACHICHILCO	1,265,914	243,226	1,509,140
184	SAN JUAN BAUTISTA TUXTEPEC	46,423,487	28,580,601	75,004,088
185	SAN JUAN CACAHUATEPEC	4,257,965	1,557,317	5,815,283
186	SAN JUAN CIENEGUILLA	501,548	96,200	597,748
187	SAN JUAN COATZOSPAM	3,126,184	317,971	3,444,154
188	SAN JUAN COLORADO	6,588,579	1,763,963	8,352,542
189	SAN JUAN COMALTEPEC	4,621,422	504,743	5,126,166
190	SAN JUAN COTZOCON	13,251,241	4,165,626	17,416,868
191	SAN JUAN CHICOMEZUCHIL	105,264	58,037	163,301
192	SAN JUAN CHILATECA	642,278	262,748	905,026
193	SAN JUAN DEL ESTADO	1,218,054	455,852	1,673,906
194	SAN JUAN DEL RIO	877,556	217,550	1,095,106



GOBIERNO DEL ESTADO  
DE OAXACA

#	MUNICIPIO	FONDO DE APORTACIONES PARA LA INFRAESTRUCTURA SOCIAL MUNICIPAL	FONDO DE APORTACIONES PARA EL FORTALECIMIENTO DE LOS MUNICIPIOS	TOTAL
195	SAN JUAN DIUXI	1,378,507	188,355	1,566,863
196	SAN JUAN EVANGELISTA ANALCO	149,216	72,634	221,850
197	SAN JUAN GUELAVIA	2,051,832	564,890	2,616,722
198	SAN JUAN GUICHICOVI	17,406,026	5,164,209	22,570,235
199	SAN JUAN IHUALTEPEC	822,554	102,004	924,557
200	SAN JUAN JUQUILA MIXES	3,557,642	655,287	4,212,929
201	SAN JUAN JUQUILA VIJANOS	1,297,347	343,472	1,640,819
202	SAN JUAN LACHAO	3,428,772	822,538	4,251,310
203	SAN JUAN LACHIGALLA	3,234,885	576,322	3,811,206
204	SAN JUAN LAJARCIA	798,161	106,752	904,913
205	SAN JUAN LALANA	18,608,816	2,984,844	21,593,660
206	SAN JUAN DE LOS CUES	1,397,123	429,823	1,826,946
207	SAN JUAN MAZATLAN	17,029,631	3,370,172	20,399,804
208	SAN JUAN MIXTEPEC -DTO. 08 -	7,716,510	1,174,803	8,891,313
209	SAN JUAN MIXTEPEC -DTO. 26 -	930,940	116,073	1,047,014
210	SAN JUAN ÑUMI	6,094,467	1,010,718	7,105,185
211	SAN JUAN OZOLOTEPEC	3,146,834	468,514	3,615,348
212	SAN JUAN PETLAPA	6,605,046	513,361	7,118,407
213	SAN JUAN QUIAHUJE	3,444,925	753,773	4,198,698
214	SAN JUAN QUIOTEPEC	1,778,054	348,044	2,126,098
215	SAN JUAN SAYULTEPEC	901,813	138,585	1,040,398
216	SAN JUAN TABAA	800,460	225,112	1,025,572
217	SAN JUAN TAMAZOLA	4,644,159	505,974	5,150,134
218	SAN JUAN TEITA	977,564	93,386	1,070,950
219	SAN JUAN TEITIPAC	1,926,095	460,600	2,386,695
220	SAN JUAN TEPEUXILA	2,305,876	464,118	2,769,993
221	SAN JUAN TEPOSCOLULA	1,092,932	215,967	1,308,898
222	SAN JUAN YAEE	934,866	260,462	1,195,327
223	SAN JUAN YATZONA	639,090	83,362	722,452
224	SAN JUAN YUCUITA	621,129	99,718	720,847
225	SAN LORENZO	5,964,982	1,072,975	7,037,957
226	SAN LORENZO ALBARRADAS	2,124,345	478,891	2,603,236
227	SAN LORENZO CACAOTEPEC	3,199,555	2,767,294	5,966,849
228	SAN LORENZO CUAUNECUILTITLA	984,067	141,926	1,125,993
229	SAN LORENZO TEXMELUCAN	8,135,624	1,463,755	9,599,379
230	SAN LORENZO VICTORIA	662,005	165,668	827,673
231	SAN LUCAS CAMOTLAN	3,797,132	520,747	4,317,879
232	SAN LUCAS OJITLAN	19,089,551	3,532,323	22,621,874
233	SAN LUCAS QUIAVINI	1,325,891	305,308	1,631,199



GOBIERNO DEL ESTADO  
DE OAXACA

#	MUNICIPIO	FONDO DE APORTACIONES PARA LA INFRAESTRUCTURA SOCIAL MUNICIPAL	FONDO DE APORTACIONES PARA EL FORTALECIMIENTO DE LOS MUNICIPIOS	TOTAL
234	SAN LUCAS ZOQUIAPAM	8,452,340	1,275,048	9,727,389
235	SAN LUIS AMATLAN	3,225,590	640,514	3,866,104
236	SAN MARCIAL OZOLOTEPEC	2,432,873	273,828	2,706,700
237	SAN MARCOS ARTEAGA	932,797	250,085	1,182,882
238	SAN MARTIN DE LOS CANSECOS	842,719	149,664	992,383
239	SAN MARTIN HUAMELULPAM	1,046,987	177,627	1,224,614
240	SAN MARTIN ITUNYOSO	3,012,078	404,146	3,416,224
241	SAN MARTIN LACHILA	867,906	191,169	1,059,075
242	SAN MARTIN PERAS	12,519,212	2,153,688	14,672,900
243	SAN MARTIN TILCAJETE	1,062,637	320,257	1,382,894
244	SAN MARTIN TOXPALAN	2,129,716	666,015	2,795,730
245	SAN MARTIN ZACATEPEC	1,015,057	222,474	1,237,531
246	SAN MATEO CAJONOS	574,977	108,335	683,312
247	CAPULALPAM DE MENDEZ	460,467	272,421	732,887
248	SAN MATEO DEL MAR	16,894,371	2,609,012	19,503,384
249	SAN MATEO YOLOXOCHITLAN	2,853,725	635,590	3,489,315
250	SAN MATEO ETLATONGO	914,160	194,687	1,108,846
251	SAN MATEO NEJAPAM	1,070,093	201,194	1,271,287
252	SAN MATEO PEÑASCO	2,311,522	362,641	2,674,163
253	SAN MATEO PIÑAS	3,137,060	366,510	3,503,571
254	SAN MATEO RIO HONDO	3,857,925	550,997	4,408,922
255	SAN MATEO SINDIHUI	1,947,610	355,079	2,302,689
256	SAN MATEO TLAPILTEPEC	260,422	39,395	299,816
257	SAN MELCHOR BETAZA	1,212,030	173,407	1,385,437
258	SAN MIGUEL ACHIUTLA	727,018	125,219	852,236
259	SAN MIGUEL AHUEHUETITLAN	2,569,012	415,050	2,984,062
260	SAN MIGUEL ALOAPAM	2,081,472	381,987	2,463,459
261	SAN MIGUEL AMATITLAN	6,693,830	1,327,633	8,021,463
262	SAN MIGUEL AMATLAN	813,353	174,638	987,991
263	SAN MIGUEL COATLAN	4,939,874	558,911	5,498,785
264	SAN MIGUEL CHICAHUA	2,397,370	368,797	2,766,166
265	SAN MIGUEL CHIMALAPA	5,147,876	1,198,897	6,346,773
266	SAN MIGUEL DEL PUERTO	6,216,002	1,470,614	7,686,616
267	SAN MIGUEL DEL RIO	370,319	42,912	413,231
268	SAN MIGUEL EJUTLA	580,566	178,331	758,897
269	SAN MIGUEL EL GRANDE	3,010,579	722,645	3,733,223
270	SAN MIGUEL HUAUTLA	2,008,167	192,400	2,200,567
271	SAN MIGUEL MIXTEPEC	3,590,714	464,997	4,055,711
272	SAN MIGUEL PANIXTLAHUACA	5,130,696	1,129,429	6,260,125
273	SAN MIGUEL PERAS	4,227,103	578,080	4,805,184
274	SAN MIGUEL PIEDRAS	1,504,728	223,529	1,728,257
275	SAN MIGUEL QUETZALTEPEC	6,895,339	1,427,878	8,323,217



GOBIERNO DEL ESTADO  
DE OAXACA

#	MUNICIPIO	FONDO DE APORTACIONES PARA LA INFRAESTRUCTURA SOCIAL MUNICIPAL	FONDO DE APORTACIONES PARA EL FORTALECIMIENTO DE LOS MUNICIPIOS	TOTAL
276	SAN MIGUEL SANTA FLOR	975,980	123,460	1,099,439
277	VILLA SOLA DE VEGA	9,771,965	2,185,169	11,957,133
278	SAN MIGUEL SOYALTEPEC	20,820,137	6,978,471	27,798,607
279	SAN MIGUEL SUCHIXTEPEC	2,708,033	468,690	3,176,723
280	VILLA TALEA DE CASTRO	1,098,884	400,805	1,499,689
281	SAN MIGUEL TECOMATLAN	362,960	46,781	409,741
282	SAN MIGUEL TENANGO	1,056,072	128,208	1,184,280
283	SAN MIGUEL TEQUIXTEPEC	721,960	175,341	897,301
284	SAN MIGUEL TILQUIAPAM	3,217,529	553,811	3,771,339
285	SAN MIGUEL TACAMAMA	2,078,772	644,031	2,722,803
286	SAN MIGUEL TACOTEPEC	2,222,554	556,449	2,779,003
287	SAN MIGUEL TULANCINGO	382,358	52,057	434,415
288	SAN MIGUEL YOTAO	603,243	104,290	707,533
289	SAN NICOLAS	849,201	199,611	1,048,812
290	SAN NICOLAS HIDALGO	693,826	171,472	865,298
291	SAN PABLO COATLAN	3,600,240	746,563	4,346,803
292	SAN PABLO CUATRO VENADOS	1,790,909	248,151	2,039,060
293	SAN PABLO ETLA	2,491,877	2,812,668	5,304,546
294	SAN PABLO HUITZO	2,309,848	1,235,302	3,545,149
295	SAN PABLO HUIXTEPEC	3,406,464	1,637,865	5,044,329
296	SAN PABLO MACUILTIANGUIS	593,006	156,523	749,530
297	SAN PABLO TIJALTEPEC	2,587,288	440,375	3,027,663
298	SAN PABLO VILLA DE MITLA	5,951,170	2,200,294	8,151,463
299	SAN PABLO YAGANIZA	837,551	186,948	1,024,500
300	SAN PEDRO AMUZGOS	5,182,378	1,171,989	6,354,367
301	SAN PEDRO APOSTOL	903,496	264,682	1,168,178
302	SAN PEDRO ATOYAC	4,052,567	798,268	4,850,835
303	SAN PEDRO CAJONOS	805,316	191,521	996,837
304	SAN PEDRO COXCALTEPEC CANTAROS	878,197	129,264	1,007,460
305	SAN PEDRO COMITANCILLO	867,607	744,628	1,612,235
306	SAN PEDRO EL ALTO	3,516,964	624,510	4,141,474
307	SAN PEDRO HUAMELULA	4,649,935	1,761,149	6,411,085
308	SAN PEDRO HUILOTEPEC	1,508,816	553,283	2,062,098
309	SAN PEDRO IXCATLAN	6,585,510	2,049,398	8,634,908
310	SAN PEDRO IXTLAHUACA	3,995,349	1,505,612	5,500,961
311	SAN PEDRO JALTEPETONGO	447,748	95,848	543,596
312	SAN PEDRO JICAYAN	6,907,521	2,178,486	9,086,006
313	SAN PEDRO JOCOTIPAC	951,536	137,002	1,088,538
314	SAN PEDRO JUCHATENGO	1,016,066	274,531	1,290,597
315	SAN PEDRO MARTIR	1,639,411	297,922	1,937,332



GOBIERNO DEL ESTADO  
DE OAXACA

#	MUNICIPIO	FONDO DE APORTACIONES PARA LA INFRAESTRUCTURA SOCIAL MUNICIPAL	FONDO DE APORTACIONES PARA EL FORTALECIMIENTO DE LOS MUNICIPIOS	TOTAL
316	SAN PEDRO MARTIR QUIECHAPA	1,126,683	121,877	1,248,560
317	SAN PEDRO MARTIR YUCUXACO	1,410,221	217,901	1,628,122
318	SAN PEDRO MIXTEPEC -DTO. 22 -	12,831,633	8,500,790	21,332,423
319	SAN PEDRO MIXTEPEC -DTO. 26 -	1,199,063	188,883	1,387,946
320	SAN PEDRO MOLINOS	774,107	117,480	891,587
321	SAN PEDRO NOPALA	839,084	126,625	965,709
322	SAN PEDRO OCOPETATILLO	1,006,476	138,936	1,145,412
323	SAN PEDRO OCOATEPEC	2,167,297	368,973	2,536,269
324	SAN PEDRO POCHUTLA	21,755,743	8,349,543	30,105,286
325	SAN PEDRO QUIATONI	13,274,309	1,901,141	15,175,450
326	SAN PEDRO SOCHIAPAM	5,331,289	902,910	6,234,199
327	SAN PEDRO TAPANATEPEC	6,942,529	2,664,763	9,607,292
328	SAN PEDRO TAVICHE	1,451,650	212,449	1,664,099
329	SAN PEDRO TEOZACOALCO	1,321,426	215,439	1,536,865
330	SAN PEDRO TEUTILA	3,890,366	744,276	4,634,643
331	SAN PEDRO TIDAA	1,213,440	153,533	1,366,973
332	SAN PEDRO TOPILTEPEC	390,577	60,323	450,900
333	SAN PEDRO TOTOLAPAM	1,557,659	461,831	2,019,490
334	VILLA DE TUTUTEPEC DE MELCHOR OCAMPO	21,759,987	8,116,693	29,876,680
335	SAN PEDRO YANERI	894,868	160,041	1,054,908
336	SAN PEDRO YOLOX	1,826,028	298,625	2,124,653
337	SAN PEDRO Y SAN PABLO AYUTLA	7,192,073	846,456	8,038,529
338	VILLA DE ETLA	2,264,792	1,888,302	4,153,094
339	SAN PEDRO Y SAN PABLO TEPOSCOLULA	1,631,610	706,289	2,337,899
340	SAN PEDRO Y SAN PABLO TEQUIXTEPEC	1,328,384	295,459	1,623,844
341	SAN PEDRO YUCUNAMA	406,626	41,505	448,131
342	SAN RAYMUNDO JALPAN	1,107,413	586,698	1,694,111
343	SAN SEBASTIAN ABASOLO	1,298,194	339,954	1,638,148
344	SAN SEBASTIAN COATLAN	1,978,634	470,976	2,449,610
345	SAN SEBASTIAN IXCAPA	2,264,872	716,137	2,981,009
346	SAN SEBASTIAN NICANANDUTA	901,215	253,427	1,154,642
347	SAN SEBASTIAN RIO HONDO	3,653,920	630,841	4,284,761
348	SAN SEBASTIAN TECOMAXTLAHUACA	6,376,643	1,468,856	7,845,498
349	SAN SEBASTIAN TEITIPAC	1,542,285	345,934	1,888,219
350	SAN SEBASTIAN TUTLA	1,602,325	3,199,931	4,802,256
351	SAN SIMON ALMOLONGAS	2,136,797	495,950	2,632,747
352	SAN SIMON ZAHUATLAN	4,191,645	620,113	4,811,758
353	SANTA ANA	1,578,183	378,645	1,956,828
354	SANTA ANA ATEIXTLAHUACA	906,760	90,748	997,508
355	SANTA ANA CUAUHEMOC	1,002,088	127,857	1,129,944





GOBIERNO DEL ESTADO  
DE OAXACA

#	MUNICIPIO	FONDO DE APORTACIONES PARA LA INFRAESTRUCTURA SOCIAL MUNICIPAL	FONDO DE APORTACIONES PARA EL FORTALECIMIENTO DE LOS MUNICIPIOS	TOTAL
356	SANTA ANA DEL VALLE	1,172,790	363,521	1,536,311
357	SANTA ANA TAVELA	1,075,545	134,012	1,209,557
358	SANTA ANA TLAPACOYAN	1,530,521	342,944	1,873,465
359	SANTA ANA YARENI	757,530	161,447	918,977
360	SANTA ANA ZEGACHE	2,906,292	663,553	3,569,844
361	SANTA CATALINA QUIERI	1,048,377	153,182	1,201,559
362	SANTA CATARINA CUIXTLA	855,911	250,965	1,106,876
363	SANTA CATARINA IXTEPEJI	1,310,474	452,334	1,762,809
364	SANTA CATARINA JUQUILA	7,609,619	2,811,613	10,421,232
365	SANTA CATARINA LACHATAO	1,033,466	187,828	1,221,293
366	SANTA CATARINA LOXICHA	4,502,216	686,767	5,188,983
367	SANTA CATARINA MECHOACAN	4,117,591	784,374	4,901,966
368	SANTA CATARINA MINAS	1,365,798	339,427	1,705,225
369	SANTA CATARINA QUIANE	805,319	339,602	1,144,921
370	SANTA CATARINA TAYATA	1,079,194	116,601	1,195,795
371	SANTA CATARINA TICUA	1,123,786	181,321	1,305,106
372	SANTA CATARINA YOSONOTU	2,158,533	273,652	2,432,185
373	SANTA CATARINA ZAPOQUILA	572,864	64,368	637,232
374	SANTA CRUZ ACATEPEC	1,890,334	272,245	2,162,578
375	SANTA CRUZ AMILPAS	2,002,983	2,253,582	4,256,565
376	SANTA CRUZ DE BRAVO	444,186	62,609	506,795
377	SANTA CRUZ ITUNDUJIA	11,361,775	2,042,891	13,404,666
378	SANTA CRUZ MIXTEPEC	2,650,504	602,350	3,252,855
379	SANTA CRUZ NUNDACO	2,547,933	513,713	3,061,645
380	SANTA CRUZ PAPANUTLA	1,424,450	374,073	1,798,523
381	SANTA CRUZ TACACHE DE MINA	1,092,478	470,449	1,562,927
382	SANTA CRUZ TACAHUA	1,612,282	196,269	1,808,552
383	SANTA CRUZ TAYATA	634,438	102,531	736,970
384	SANTA CRUZ XITLA	4,322,530	836,080	5,158,610
385	SANTA CRUZ XOXOCOTLAN	18,104,524	16,388,854	34,493,378
386	SANTA CRUZ ZENZONTEPEC	19,049,807	3,255,682	22,305,489
387	SANTA GERTRUDIS	1,428,468	512,481	1,940,950
388	SANTA INES DEL MONTE	2,793,593	417,161	3,210,753
389	SANTA INES YATZECHE	1,201,246	167,427	1,368,673
390	SANTA LUCIA DEL CAMINO	5,080,575	8,698,291	13,778,866
391	SANTA LUCIA MIAHUATLAN	4,409,378	591,095	5,000,473
392	SANTA LUCIA MONTEVERDE	8,411,867	1,125,208	9,537,075
393	SANTA LUCIA OCOTLAN	2,970,466	677,974	3,648,440
394	SANTA MARIA ALOTEPEC	2,037,988	486,453	2,524,440
395	SANTA MARIA APAZCO	2,491,495	302,494	2,793,989



GOBIERNO DEL ESTADO  
DE OAXACA

#	MUNICIPIO	FONDO DE APORTACIONES PARA LA INFRAESTRUCTURA SOCIAL MUNICIPAL	FONDO DE APORTACIONES PARA EL FORTALECIMIENTO DE LOS MUNICIPIOS	TOTAL
396	SANTA MARIA LA ASUNCION	3,982,445	569,287	4,551,732
397	HEROICA CIUDAD DE TLAXIACO	16,652,403	7,025,076	23,677,479
398	AYOQUEZCO DE ALDAMA	3,444,546	776,988	4,221,534
399	SANTA MARIA ATZOMPA	8,005,598	5,999,761	14,005,359
400	SANTA MARIA CAMOTLAN	1,055,195	275,762	1,330,957
401	SANTA MARIA COLOTEPEC	9,140,174	4,234,215	13,374,389
402	SANTA MARIA CORTIJO	818,468	189,059	1,007,527
403	SANTA MARIA COYOTEPEC	869,561	522,506	1,392,067
404	SANTA MARIA CHACHOAPAM	548,040	128,912	676,952
405	VILLA DE CHILAPA DE DIAZ	1,095,084	371,083	1,466,167
406	SANTA MARIA CHILCHOTLA	24,697,137	3,575,059	28,272,196
407	SANTA MARIA CHIMALAPA	7,441,553	1,596,536	9,038,090
408	SANTA MARIA DEL ROSARIO	1,086,482	84,769	1,171,251
409	SANTA MARIA DEL TULE	1,524,090	1,568,397	3,092,488
410	SANTA MARIA ECATEPEC	1,723,063	589,688	2,312,751
411	SANTA MARIA GUELACE	480,111	142,981	623,092
412	SANTA MARIA GUIENAGATI	3,777,160	557,152	4,334,312
413	SANTA MARIA HUATULCO	10,799,058	8,033,683	18,832,741
414	SANTA MARIA HUAZOLITLAN	6,181,467	2,004,903	8,186,370
415	SANTA MARIA IPALAPA	3,026,722	877,585	3,904,306
416	SANTA MARIA IXCATLAN	709,587	85,824	795,411
417	SANTA MARIA JACATEPEC	6,154,271	1,666,180	7,820,452
418	SANTA MARIA JALAPA DEL MARQUES	4,834,612	2,312,322	7,146,934
419	SANTA MARIA JALTIANGUIS	294,974	87,758	382,733
420	SANTA MARIA LACHIXIO	1,909,178	324,302	2,233,480
421	SANTA MARIA MIXTEQUILLA	1,741,257	801,082	2,542,339
422	SANTA MARIA NATIVITAS	658,530	102,883	761,413
423	SANTA MARIA NDUAYACO	681,546	81,955	763,501
424	SANTA MARIA OZOLOTEPEC	3,936,898	684,833	4,621,730
425	SANTA MARIA PAPALO	2,318,172	366,862	2,685,034
426	SANTA MARIA PEÑALES	9,789,053	1,511,240	11,300,292
427	SANTA MARIA PETAPA	5,831,300	2,904,999	8,736,299
428	SANTA MARIA QUIEGOLANI	1,701,449	338,371	2,039,820
429	SANTA MARIA SOLA	1,529,376	258,703	1,788,079
430	SANTA MARIA TATALTEPEC	474,275	63,313	537,587
431	SANTA MARIA TECOMAVACA	812,570	297,570	1,110,140
432	SANTA MARIA TEMAXCALAPA	675,750	158,458	834,208
433	SANTA MARIA TEMAXCALTEPEC	2,645,642	452,158	3,097,801
434	SANTA MARIA TEOPOXCO	3,546,412	741,111	4,287,523
435	SANTA MARIA TEPANTLALI	4,301,152	609,385	4,910,537



GOBIERNO DEL ESTADO  
DE OAXACA

#	MUNICIPIO	FONDO DE APORTACIONES PARA LA INFRAESTRUCTURA SOCIAL MUNICIPAL	FONDO DE APORTACIONES PARA EL FORTALECIMIENTO DE LOS MUNICIPIOS	TOTAL
436	SANTA MARIA TEXCATITLAN	1,155,523	172,527	1,328,050
437	SANTA MARIA TLAHUITOLTEPEC	10,737,473	1,569,101	12,306,574
438	SANTA MARIA TLALIXTAC	1,679,240	287,545	1,966,786
439	SANTA MARIA TONAMECA	16,473,220	4,419,581	20,892,801
440	SANTA MARIA TOTOLAPILLA	1,068,903	147,554	1,216,457
441	SANTA MARIA XADANI	4,990,298	1,546,765	6,537,063
442	SANTA MARIA YALINA	427,065	46,957	474,022
443	SANTA MARIA YAVESIA	312,002	83,010	395,012
444	SANTA MARIA YOLOTEPEC	1,027,788	72,282	1,100,070
445	SANTA MARIA YOSOYUA	1,585,188	266,265	1,851,453
446	SANTA MARIA YUCUHITI	6,028,983	1,063,654	7,092,637
447	SANTA MARIA ZACATEPEC	6,917,021	2,873,695	9,790,716
448	SANTA MARIA ZANIZA	2,135,890	392,891	2,528,781
449	SANTA MARIA ZOQUITLAN	2,144,459	516,878	2,661,337
450	SANTIAGO AMOLTEPEC	18,726,905	2,230,543	20,957,448
451	SANTIAGO APOALA	1,218,305	153,885	1,372,190
452	SANTIAGO APOSTOL	3,711,371	702,596	4,413,966
453	SANTIAGO ASTATA	1,766,193	652,121	2,418,314
454	SANTIAGO ATITLAN	3,716,560	513,537	4,230,096
455	SANTIAGO AYUQUILILLA	2,093,947	454,269	2,548,216
456	SANTIAGO CACALOXTEPEC	1,120,453	253,427	1,373,880
457	SANTIAGO CAMOTLAN	5,475,887	542,027	6,017,914
458	SANTIAGO COMALTEPEC	649,052	170,065	819,117
459	SANTIAGO CHAZUMBA	2,236,796	768,722	3,005,519
460	SANTIAGO CHOAPAM	5,675,283	876,354	6,551,637
461	SANTIAGO DEL RIO	844,429	91,100	935,529
462	SANTIAGO HUAJOLITLAN	1,881,889	718,072	2,599,961
463	SANTIAGO HUAUCLILLA	715,086	93,035	808,120
464	SANTIAGO IHUITLAN PLUMAS	557,959	61,730	619,689
465	SANTIAGO IXCUINTEPEC	1,453,404	281,038	1,734,443
466	SANTIAGO IXTAYUTLA	15,918,077	2,293,504	18,211,581
467	SANTIAGO JAMILTEPEC	8,270,203	3,376,855	11,647,058
468	SANTIAGO JOCOTEPEC	8,759,736	2,485,904	11,245,640
469	SANTIAGO JUXTLAHUACA	20,505,294	6,379,638	26,884,932
470	SANTIAGO LACHIGUIRI	4,263,039	859,295	5,122,333
471	SANTIAGO LALOPA	406,889	87,583	494,472
472	SANTIAGO LAOLLAGA	1,574,300	584,939	2,159,239
473	SANTIAGO LAXOPA	1,100,064	227,222	1,327,287
474	SANTIAGO LLANO GRANDE	2,031,665	577,553	2,609,218
475	SANTIAGO MATATLAN	5,303,682	1,702,585	7,006,267



GOBIERNO DEL ESTADO  
DE OAXACA

#	MUNICIPIO	FONDO DE APORTACIONES PARA LA INFRAESTRUCTURA SOCIAL MUNICIPAL	FONDO DE APORTACIONES PARA EL FORTALECIMIENTO DE LOS MUNICIPIOS	TOTAL
476	SANTIAGO MILTEPEC	509,821	69,116	578,937
477	SANTIAGO MINAS	1,579,280	254,130	1,833,410
478	SANTIAGO NACALTEPEC	1,305,082	313,926	1,619,007
479	SANTIAGO NEJAPILLA	631,587	35,525	667,113
480	SANTIAGO NUNDICHE	1,356,297	154,237	1,510,534
481	SANTIAGO NUYOO	2,266,615	320,081	2,586,696
482	SANTIAGO PINOTEPA NACIONAL	23,482,028	9,347,071	32,829,099
483	SANTIAGO SUCHILQUITONGO	4,620,563	1,828,507	6,449,070
484	SANTIAGO TAMAZOLA	2,488,721	747,442	3,236,163
485	SANTIAGO TAPEXTLA	2,541,499	564,187	3,105,686
486	VILLA TEJUPAM DE LA UNION	1,196,449	422,613	1,619,062
487	SANTIAGO TENANGO	1,384,344	350,858	1,735,202
488	SANTIAGO TEPETLAPA	107,680	20,049	127,729
489	SANTIAGO TETEPEC	3,821,812	878,288	4,700,101
490	SANTIAGO TEXCALCINGO	2,394,863	544,841	2,939,704
491	SANTIAGO TEXTITLAN	3,187,888	774,526	3,962,414
492	SANTIAGO TILANTONGO	3,575,502	519,868	4,095,370
493	SANTIAGO TILLO	582,947	91,979	674,926
494	SANTIAGO TLAZOYALTEPEC	7,061,941	1,015,114	8,077,055
495	SANTIAGO XANICA	2,981,463	545,369	3,526,832
496	SANTIAGO XIACUI	956,530	305,308	1,261,838
497	SANTIAGO YAITEPEC	4,509,178	765,381	5,274,558
498	SANTIAGO YAVEO	4,492,618	1,210,856	5,703,474
499	SANTIAGO YOLOMECATL	983,186	367,566	1,350,752
500	SANTIAGO YOSONDUA	6,224,965	1,464,986	7,689,951
501	SANTIAGO YUCUYACHI	814,565	164,613	979,178
502	SANTIAGO ZACATEPEC	6,826,137	912,231	7,738,368
503	SANTIAGO ZOOCHILA	1,203,203	70,699	1,273,903
504	NUEVO ZOQUIAPAM	854,786	290,887	1,145,673
505	SANTO DOMINGO INGENIO	2,867,187	1,400,794	4,267,981
506	SANTO DOMINGO ALBARRADAS	444,700	132,781	577,480
507	SANTO DOMINGO ARMENTA	2,318,213	610,089	2,928,302
508	SANTO DOMINGO CHIHUITAN	611,082	261,341	872,423
509	SANTO DOMINGO DE MORELOS	10,873,911	1,888,478	12,762,390
510	SANTO DOMINGO IXCATLAN	1,317,157	114,666	1,431,823
511	SANTO DOMINGO NUXAA	4,625,181	549,414	5,174,595
512	SANTO DOMINGO OZOLOTEPEC	1,030,566	153,006	1,183,572
513	SANTO DOMINGO PETAPA	4,996,714	1,610,430	6,607,144
514	SANTO DOMINGO ROAYAGA	1,812,182	179,386	1,991,568
515	SANTO DOMINGO TEHUANTEPEC	18,899,854	11,367,978	30,267,832



GOBIERNO DEL ESTADO  
DE OAXACA

#	MUNICIPIO	FONDO DE APORTACIONES PARA LA INFRAESTRUCTURA SOCIAL MUNICIPAL	FONDO DE APORTACIONES PARA EL FORTALECIMIENTO DE LOS MUNICIPIOS	TOTAL
516	SANTO DOMINGO TEOJOMULCO	3,306,423	895,699	4,202,122
517	SANTO DOMINGO TEPUXTEPEC	6,078,106	846,808	6,924,914
518	SANTO DOMINGO TLATAYAPAM	603,096	23,215	626,310
519	SANTO DOMINGO TOMALTEPEC	1,248,154	525,496	1,773,650
520	SANTO DOMINGO TONALA	3,641,867	1,217,187	4,859,055
521	SANTO DOMINGO TONALTEPEC	458,064	41,329	499,393
522	SANTO DOMINGO XAGACIA	1,152,560	181,145	1,333,705
523	SANTO DOMINGO YANHUITLAN	1,103,234	264,331	1,367,565
524	SANTO DOMINGO YODOHINO	331,804	55,223	387,027
525	SANTO DOMINGO ZANATEPEC	4,420,365	2,138,739	6,559,104
526	SANTOS REYES NOPALA	10,552,574	3,092,300	13,644,874
527	SANTOS REYES PAPALO	2,712,359	457,259	3,169,617
528	SANTOS REYES TEPEJILLO	922,814	172,351	1,095,165
529	SANTOS REYES YUCUNA	1,832,876	242,699	2,075,574
530	SANTO TOMAS JALIEZA	2,842,440	636,117	3,478,557
531	SANTO TOMAS MAZALTEPEC	1,087,642	462,886	1,550,528
532	SANTO TOMAS OCOTEPEC	3,824,478	651,594	4,476,071
533	SANTO TOMAS TAMAZULAPAN	1,366,241	374,952	1,741,193
534	SAN VICENTE COATLAN	3,887,822	689,933	4,577,755
535	SAN VICENTE LACHIXIO	3,255,897	520,747	3,776,645
536	SAN VICENTE NUÑU	570,831	72,634	643,464
537	SILACAYOAPAM	4,380,911	1,142,267	5,523,178
538	SITIO DE XITLAPEHUA	706,146	117,656	823,802
539	SOLEDAD ETLA	1,649,469	983,282	2,632,751
540	VILLA DE TAMAZULAPAN DEL PROGRESO	2,478,407	1,355,420	3,833,827
541	TANETZE DE ZARAGOZA	1,486,255	285,259	1,771,514
542	TANICHE	642,836	145,092	787,927
543	TATALTEPEC DE VALDES	6,070,760	1,032,173	7,102,934
544	TEOCOCUILCO DE MARCOS PEREZ	912,811	178,683	1,091,493
545	TEOTITLAN DE FLORES MAGON	3,148,389	1,736,879	4,885,268
546	TEOTITLAN DEL VALLE	3,271,685	1,017,225	4,288,910
547	TEOTONGO	770,546	163,734	934,279
548	TEPELMEME VILLA DE MORELOS	1,383,756	282,621	1,666,377
549	HEROICA VILLA TEZOATLAN DE SEGURA Y LUNA, CUNA DE LA INDEPENDENCIA DE OAXACA	6,973,656	1,940,535	8,914,192
550	SAN JERONIMO TLACOCHAHUAYA	2,462,889	965,695	3,428,584
551	TLACOLULA DE MATAMOROS	6,590,057	3,964,960	10,555,017
552	TLACOTEPEC PLUMAS	451,120	77,030	528,151
553	TLALIXTAC DE CABRERA	2,697,581	1,795,268	4,492,849
554	TOTONTEPEC VILLA DE MORELOS	4,848,244	942,832	5,791,076



GOBIERNO DEL ESTADO  
DE OAXACA

#	MUNICIPIO	FONDO DE APORTACIONES PARA LA INFRAESTRUCTURA SOCIAL MUNICIPAL	FONDO DE APORTACIONES PARA EL FORTALECIMIENTO DE LOS MUNICIPIOS	TOTAL
555	TRINIDAD ZAACHILA	1,661,660	533,234	2,194,894
556	LA TRINIDAD VISTA HERMOSA	368,810	45,726	414,535
557	UNION HIDALGO	3,481,388	2,699,057	6,180,446
558	VALERIO TRUJANO	857,598	241,116	1,098,714
559	SAN JUAN BAUTISTA VALLE NACIONAL	11,914,436	3,992,044	15,906,480
560	VILLA DIAZ ORDAZ	4,768,815	1,168,823	5,937,639
561	YAXE	2,828,165	490,498	3,318,663
562	MAGDALENA YODOCONO DE PORFIRIO DIAZ	971,265	273,300	1,244,565
563	YOGANA	1,328,621	222,298	1,550,919
564	YUTANDUCHI DE GUERRERO	1,386,214	198,556	1,584,770
565	VILLA DE ZAACHILA	16,781,702	7,611,422	24,393,124
566	SAN MATEO YUCUTINDO	2,874,520	529,365	3,403,885
567	ZAPOTITLAN LAGUNAS	2,849,745	552,580	3,402,324
568	ZAPOTITLAN PALMAS	1,453,981	251,668	1,705,649
569	SANTA INES DE ZARAGOZA	1,686,144	284,204	1,970,348
570	ZIMATLAN DE ALVAREZ	7,373,218	3,490,818	10,864,036
	TOTAL	2,164,842,324	697,827,546	2,862,669,870



GOBIERNO DEL ESTADO  
DE OAXACA

## 5.- RESULTADO DE LAS OPERACIONES DERIVADAS DE LA DEUDA PÚBLICA Y OTRAS OBLIGACIONES DE PAGO

Se mantiene una política responsable de la deuda pública a través de medidas de disciplina y responsabilidad fiscal que garanticen la estabilidad financiera del gobierno. Aplicando criterios de disciplina y responsabilidad fiscal, considerados en la Ley de Disciplina Financiera de las Entidades Federativas y los Municipios.

### 5.1- DEUDA PÚBLICA Y OBLIGACIONES DE PAGO ESTATAL

La Ley de Deuda Pública del Estado, contempla dos tipos de Financiamientos: aquellos que se reflejan como un Pasivo Directo y las Obligaciones de Pago que no representan un pasivo directo al Estado, más sin embargo existe el compromiso de pago.

Existen 9 financiamiento: 3 créditos bancarios a corto plazo; 9 financiamientos a largo plazo, considerados como pasivos directos y 2 créditos bono cupón cero:



GOBIERNO DEL ESTADO  
DE OAXACA

**SALDO Y CARACTERÍSTICAS DE LA DEUDA PÚBLICA Y OBLIGACIONES DE PAGO ESTATAL**

(cantidades en pesos)

Acceptor	Monto Contratado	Tasa Interés	Sobre-tasa	Fecha Suscripción	Plazo Meses	Fecha de Vencimiento	Saldo a marzo 2019	%	Saldo a marzo 2020	%
<b>A. Deuda Pública a Corto Plazo</b>							<b>2,102,331,638</b>	<b>12.60</b>	<b>585,000,000</b>	<b>3.95</b>
<b>CRÉDITOS SIMPLES</b>										
BANORTE (ANTES INTERACCIONES)	1,500,000,000	TIIE 28	0.87	10-may-18	12	9-may-19	659,934,286	3.95		
MULTIVA	400,000,000	TIIE 28	0.72	6-ago-18	12	5-ago-19	202,000,000	1.21		
BANORTE	300,000,000	TIIE 28	0.85	6-ago-18	12	5-ago-19	151,500,000	0.91		
BANORTE	100,000,000	TIIE 28	0.85	14-ago-18	12	13-ago-19	53,000,000	0.32		
SANTANDER	150,000,000	TIIE 28	0.60	15-ago-18	12	14-ago-19	72,000,000	0.43		
BANORTE	1,000,000,000	TIIE 28	1.02	15-nov-18	12	14-nov-19	930,000,000	5.57		
SCOTIABANK INVERLAT	400,000,000	TIIE 28	0.39	25-abr-19	12	23-abr-20			0	0.00
BANORTE	500,000,000	TIIE 28	0.50	25-abr-19	12	23-abr-20			150,000,000	1.01
BANORTE	450,000,000	TIIE 28	0.64	25-abr-19	12	23-abr-20			135,000,000	0.91
HSBC 1/	350,000,000	TIIE 28	0.45	30-abr-19	12	28-abr-20			0	0.00
BANORTE	300,000,000	TIIE 28	0.50	4-nov-19	12	2-nov-20			300,000,000	2.03
<b>FACTORAJE FINANCIERO Y/O CADENAS PRODUCTIVAS</b>										
ARRENDADORA FACTOR BANORTE SA DE CV SOFOM E.R.	200,000,000	NA	NA	25-sep-18	12	24-sep-19	33,897,352	0.20	0	0.00
<b>B. Deuda Pública a Largo Plazo</b>							<b>9,345,009,390</b>	<b>56.00</b>	<b>12,680,006,953</b>	<b>85.68</b>
<b>CRÉDITOS SIMPLES</b>										
BANOBAS 2/	1,392,000,000	6.88%	0.95	18-dic-13	179	4-nov-28	1,100,765,474	6.60	0	0.00
BANOBAS (Más Oaxaca) 3/	752,805,612	TIIE 28 - 8.14%	0.84	14-ago-14	204	15-jun-31	176,165,164	1.06	240,020,208	1.62
BANOBAS 5,000	5,000,000,000	TIIE 28	0.40	7-nov-18	300	23-nov-43	4,903,168,991	29.38	4,781,973,414	32.31
BANOBAS 2,155 4/	2,155,440,833	TIIE 28	0.51	7-nov-18	240	24-nov-38	2,133,354,287	12.78	0	0.00
BANOBAS 4,000 4/	4,000,000,000	TIIE 28	0.43	7-nov-18	240	24-nov-38	337,145,674	2.02	0	0.00
SANTANDER 700 5/	700,000,000	TIIE 28	0.52	6-nov-18	240	01-nov-38	694,409,800	4.16	0	0.00
SANTANDER 5,000 6/	5,000,000,000	TIIE 28	0.30	7-feb-20	240	30-abr-40			4,658,126,852	31.48
BANOBAS 3,018 7/	3,018,255,494	TIIE 28	0.32	7-feb-20	240	30-abr-40			2,999,886,478	20.27
SANTANDER 8/	1,000,000,000	TIIE 28	0.29	7-feb-20	180	2-may-35			0	0.00
BANOBAS 8/	362,914,800	TIIE 28	0.40	7-feb-20	180	2-may-35			0	0.00
BANOBAS 8/	137,085,200	TIIE 28	0.34	7-feb-20	240	30-abr-40			0	0.00
BANOBAS 8/	4,792,200,326	TIIE 28	0.40	12-mar-20	288	2-jun-44			0	0.00
BANOBAS	2,000,000,000	TIIE 28	0.35	12-mar-20	180	05-jun-35			0	0.00
<b>C. Obligaciones de Pago a Largo Plazo (Créditos Bono Cupón Cero) 9/</b>							<b>1,401,894,429</b>	<b>8.40</b>	<b>1,534,235,126</b>	<b>10.37</b>
<b>CRÉDITOS SIMPLES</b>										
BANOBAS - JUSTICIA PENAL.	405,456,000	7.10%-8.05%	1.08	22-may-15	240	26-oct-35	398,859,429	2.39	398,859,429	2.70
BANOBAS - FONREC IV	1,200,000,000	8.12%	0.49	15-dic-17	240	11-abr-38	1,003,035,000	6.01	1,135,375,697	7.67
<b>D. Otras Obligaciones de Pago a Largo Plazo</b>							<b>3,839,661,541</b>	<b>23.01</b>	<b>0</b>	<b>0.00</b>
<b>CERTIFICADOS BURSÁTILES</b>										
TENEDORES CERT. BURSÁTILES FIDUCIARIOS OAXCB 07U	2,799,999,915	5.20%	NA	11-dic-07	360	31-may-37	3,509,225,064	21.03	0	0.00
<b>PROYECTO DE PRESTACIÓN DE SERVICIOS (PPS)</b>										
OPERADORA DE LA CIUDAD JUDICIAL DE OAXACA SA DE CV	1,260,524,445	NA	NA	3-ene-08	180	3-ene-23	330,436,477	1.98	0	0.00
<b>TOTAL DEUDA PÚBLICA Y OTRAS OBLIGACIONES DE PAGO (A + B + C + D)</b>							<b>16,688,896,999</b>	<b>100.00</b>	<b>14,799,242,079</b>	<b>100.00</b>

1/ El 28 de febrero de 2020, se realizó el pago anticipado total del crédito

2/ El 24 de marzo de 2020, se refinanció el crédito.

3/ Crédito Banobras MAS Oaxaca: en proceso de disposición, el Estado tiene hasta el día 31 de enero de 2021 para terminar de disponer del recurso.

4/ El 11 de marzo de 2020, se refinanciaron los créditos.

5/ El 27 de febrero de 2020, se refinanció el crédito.

6/ El 27 de febrero de 2020, se realizó la 1a. disposición del crédito, por la cantidad de \$678,829,900 y el 11 de marzo se realizó la 2a. disposición por la cantidad de \$3,982,155,697.18

7/ El 11 de marzo de 2020, se realizó la 1a. disposición del crédito, por la cantidad de \$1,974,098,743.57 y el 24 de marzo se realizó la 2a. disposición por la cantidad de \$1,026,988,518.58

8/ Créditos en proceso de disposición

9/ Créditos considerados como Obligaciones de Pago, donde el Estado solamente paga intereses; el principal será cubierto con bonos cupón cero constituidos por el Gobierno Federal.

El saldo de la deuda pública a corto plazo representa el 3.95 por ciento del total de la deuda pública y otras obligaciones de pago; los financiamientos a largo plazo considerados como pasivos directos del Estado, representan el 85.68 por ciento; y el saldo de los Créditos Bono Cupón Cero, donde el Estado solamente paga intereses y el pago de capital está a cargo de la Federación representa el 10.37 por ciento.





GOBIERNO DEL ESTADO  
DE OAXACA

## Los Instrumentos Derivados

Los instrumentos derivados vigentes, son contratados con fines exclusivos de cobertura (SWAP y CAP) para cubrir el riesgo del incremento abrupto de la tasa TIIE, así como cumplir con la obligación de contratación para la disposición del financiamiento.

**INSTRUMENTOS DERIVADOS**

FINANCIAMIENTO ASOCIADO	TIPO DE DERIVADO CONTRATADO	INSTITUCIÓN FINANCIERA CONTRATADA	MONTO REFERENCIA Y VALOR NOMINAL	ACTIVO SUBYACENTE / PRECIO EJERCICIO	INICIO	VENCIMIENTO
Crédito Banobras MAS Oaxaca	CAP	Banamex	12,775,866.05 MNX	10%	02-abr-19	31-mar-20
		Santander	1,754,796.07 MNX	10%	31-jul-19	31-mar-20
		Santander	509,128.79 MNX	9%	19-nov-19	03-nov-20
Crédito Banobras 5,000 mdp	SWAP	Santander	2,500,000,000.00 MNX	TIIE 28d / 8.82%	29-nov-18	27-nov-23
		Santander	407,977,390.68 MNX	TIIE 28d / 8.84%	29-nov-18	27-nov-23
		Santander	1,392,022,609.32 MNX	TIIE 28d / 8.84%	04-dic-18	27-nov-23
		Banorte	700,000,000.00 MNX	TIIE 28d / 8.91%	17-dic-18	15-dic-23
Crédito Banobras 2,155 mdp	SWAP	Banorte	2,150,528,408.63 MNX	TIIE 28d / 8.91%	17-dic-18	15-dic-23
Crédito Banobras 4,000 mdp	SWAP	Banorte	339,859,794.18 MNX	TIIE 28d / 8.91%	17-dic-18	15-dic-23
		Banorte	3,635,000,000.00 MNX	TIIE 28d / 8.98%	01-abr-19	15-dic-23
Crédito Santander 700 mdp	SWAP	Santander	700,000,000.00 MNX	TIIE 28d / 8.84%	26-nov-18	27-nov-23

### 5.1.1.- DEUDA PÚBLICA DIRECTA (Pasivo directo).

Son financiamientos contratados por el Estado, que representan un endeudamiento y que afectan la situación patrimonial del Estado.

El saldo de la deuda directa al cierre del trimestre asciende a 13 mil 265 millones 6 mil 953 pesos, existe un incremento real de 12.57 por ciento respecto a marzo de 2019.



GOBIERNO DEL ESTADO  
DE OAXACA

**SALDO DE LA DEUDA BRUTA O NETA DEL SECTOR PÚBLICO PRESUPUESTARIO POR  
VENCIMIENTO**  
(Pesos)

CONCEPTO	SALDO A		VARIACIÓN RESPECTO A 2019	
	MZO 2019	MZO 2020	IMPORTE	% REAL /1
<b>Deuda Neta</b>	<b>11,413,443,676</b>	<b>13,265,006,953</b>	<b>1,851,563,277</b>	<b>12.57</b>
<b>Corto Plazo 2/</b>	<b><u>2,068,434,286</u></b>	<b><u>585,000,000</u></b>	<b>-1,483,434,286</b>	<b>-72.61</b>
BANORTE (ANTES INTERACCIONES)	659,934,286	0	-659,934,286	-100.00
MULTIVA	202,000,000	0	-202,000,000	-100.00
BANORTE	151,500,000	0	-151,500,000	-100.00
BANORTE	53,000,000	0	-53,000,000	-100.00
SANTANDER	72,000,000	0	-72,000,000	-100.00
BANORTE	930,000,000	150,000,000	-780,000,000	-84.38
SCOTIABANK INVERLAT		0	0	N/R
BANORTE		135,000,000	135,000,000	N/R
HSBC		0	0	N/R
BANORTE		300,000,000	300,000,000	N/R
<b>Largo Plazo</b>	<b><u>9,345,009,390</u></b>	<b><u>12,680,006,953</u></b>	<b>3,334,997,563</b>	<b>31.42</b>
BANOBRAS	1,100,765,474	0	-1,100,765,474	-100.00
BANOBRAS ( Más Oaxaca) 3/	176,165,164	240,020,208	63,855,043	31.96
BANOBRAS <sub>5,000</sub>	4,903,168,991	4,781,973,414	-121,195,577	-5.54
BANOBRAS <sub>2,155</sub>	2,133,354,287	0	-2,133,354,287	-100.00
BANOBRAS <sub>4,000</sub>	337,145,674	0	-337,145,674	-100.00
SANTANDER <sub>700</sub>	694,409,800	0	-694,409,800	-100.00
SANTANDER <sub>5,000</sub> 4/		4,658,126,852	4,658,126,852	N/R
BANOBRAS <sub>3,018</sub> 4/		2,999,886,478	2,999,886,478	N/R

1/ Deflactado de acuerdo al Índice Nacional de Precios al Consumidor (INPC)

2/ En este rubro no se contempla el factoraje financiero (cadenas productivas).

3/ Crédito MAS Oaxaca: en proceso de disposición, el Estado tiene hasta el día 31 de enero de 2021 para terminar de disponer del recurso.

4/ Créditos contratados en febrero de 2020.



GOBIERNO DEL ESTADO  
DE OAXACA

### 5.1.1.1.- ENDEUDAMIENTO NETO (Pasivo directo)

#### Endeudamiento

##### Créditos Simples a Corto Plazo

El día 28 de marzo se realizó el pago anticipado total al crédito de HSBC por 105 millones de pesos. Así mismo se liquidó el crédito de Scotiabank Inverlat ese mismo día.

##### Financiamientos a Largo Plazo

Con motivo del refinanciamiento de la deuda pública, el día 27 de febrero, el Estado realizó la 1ª disposición del Crédito Santander 5,000mdp, por 678 millones 829 mil 900 pesos, que se destinó para el refinanciamiento del Crédito Santander 700mdp y el día 11 de marzo se realizó la 2ª disposición, por 3 mil 982 millones 155 mil 697 pesos, destinado para el pago anticipado parcial del Crédito Banobras 2,155mdp.

El día 11 y 24 de marzo, se realizaron la 1ª y 2ª disposiciones del Crédito Banobras 3,018mdp, por las cantidades de 1 mil 974 millones 98 mil 744 pesos y 1 mil 26 millones 998 mil 519 pesos, destinado para el refinanciamiento de los Créditos Banobras 2,155mdp y Banobras 1,392mdp.

**Monto dispuesto del Crédito Santander 5,000 mdp**

NUM. DISP.	FECHA	MONTO DISPUESTO
1a	27-feb-20	678,829,900
2a	11-mar-20	3,982,155,697
<b>Total</b>		<b>4,660,985,597</b>

**Monto dispuesto del Crédito Banobras 3,018 mdp**

NUM. DISP.	FECHA	MONTO DISPUESTO
1a	11-mar-20	1,974,098,744
2a	24-mar-20	1,026,998,519
<b>Total</b>		<b>3,001,097,262</b>

#### Endeudamiento Neto.

Existe un desendeudamiento neto de 1 mil, 193 millones 274 mil pesos, que representa un incremento real de 97 por ciento respecto a marzo de 2019, esto derivado de la liquidación total de los Créditos a corto plazo Scotiabank Inverlat y HSBC.



GOBIERNO DEL ESTADO  
DE OAXACA

Las amortizaciones de capital se pagaron con recursos del Fondo de Aportaciones para el Fortalecimiento de las Entidades Federativas (FAFEF), Participaciones y Financiamiento Interno.

**ENDEUDAMIENTO NETO SECTOR PÚBLICO PRESUPUESTARIO**  
(Pesos)

CONCEPTO	REGISTRADO		VARIACIÓN RESPECTO A 2019:	
	MZO 2019	MZO 2020	IMPORTE	%REAL 1/
<b>Total</b>	<b>-587,699,998.21</b>	<b>-1,193,274,000.14</b>	<b>-605,574,001.93</b>	<b>97</b>
	(+2)	(+2)	(+2)	
<b>1. Sector Gobierno</b>	<b>-587,699,998.21</b>	<b>-1,193,274,000.14</b>	<b>-605,574,001.93</b>	<b>97</b>
	(A-B)	(A-B)	(A-B)	
<b>A. Financiamiento</b>	<b>0</b>	<b>7,662,082,859</b>	<b>7,662,082,859</b>	<b>NR</b>
Corto Plazo	0	0	0	NR
Largo Plazo	0	7,662,082,859	7,662,082,859	NR
SANTANDER <sub>5,000</sub>		4,660,985,597	4,660,985,597	NR
BANOBRAS <sub>3,018</sub>		3,001,097,262	3,001,097,262	NR
<b>B. Amortización</b>	<b>587,699,998</b>	<b>8,855,356,859</b>	<b>8,267,656,861</b>	<b>1,359</b>
Corto Plazo	517,714,284	1,106,050,670	588,336,386	107
SCOTIABANK INVERLAT		91,050,670	91,050,670	NR
BANORTE (antes Interacciones)	400,714,284	0	-400,714,284	-100
MULTIVA	24,000,000	0	-24,000,000	-100
HSBC		350,000,000	350,000,000	NR
BANORTE	18,000,000	350,000,000	332,000,000	1,783
BANORTE	11,000,000	315,000,000	304,000,000	2,674
SANTANDER	24,000,000	0	-24,000,000	-100
BANORTE	40,000,000	0	-40,000,000	-100
Largo Plazo	69,985,714	7,749,306,189	7,679,320,475	10,624
BANOBRAS <sub>2/</sub>	17,426,882	1,046,067,656	1,028,640,774	5,714
BANOBRAS Más Oaxaca	3,595,207	5,333,782	1,738,575	44
BANOBRAS <sub>5,000</sub>	29,840,438	30,606,591	766,153	-1
BANOBRAS <sub>2,155</sub> 2/	12,890,267	2,094,274,885	2,081,384,618	15,636
BANOBRAS <sub>4,000</sub> 2/	2,037,120	3,887,264,346	3,885,227,226	184,717
SANTANDER <sub>700</sub> 2/	4,195,800	681,689,400	677,493,600	15,636
SANTANDER <sub>5,000</sub>		2,858,745	2,858,745	NR
BANOBRAS <sub>3,018</sub>		1,210,784	1,210,784	NR
<b>2. Sector Paraestatal No Financiero</b>				
A. Financiamiento				
B. Amortización				

1/ Deflactado de acuerdo al Índice Nacional de Precios al Consumidor (INPC)

2/ Créditos refinanciados



GOBIERNO DEL ESTADO  
DE OAXACA

### 5.1.1.2.- COSTO FINANCIERO (Pasivo directo)

El costo financiero de la deuda pública directa asciende a 327 millones 193 mil 259 pesos, integrado por el pago de intereses, gastos de la deuda pública, y costos por coberturas; los cuales se aplicaron con recursos de FAFEF, Participaciones y Financiamientos Internos

#### COSTO FINANCIERO DE LA DEUDA DEL SECTOR PÚBLICO PRESUPUESTARIO (Pesos)

CONCEPTO	REGISTRADO		VARIACIÓN RESPECTO A 2019 :	
	MZO 2019	MZO 2020	Importe	%Real /1
<b>TOTAL</b>	<b>269,028,238</b> (+2)	<b>327,193,259</b> (+2)	<b>58,165,021</b>	<b>18</b>
<b>1. Sector Gobierno</b>	269,028,238	327,193,259	<b>58,165,021</b>	<b>18</b>
Intereses	261,528,347	283,437,458	21,909,111	5
Comisiones	0	0	0	NR
Gastos	1,675,915	997,906	-678,009	-42
Costos por coberturas	5,823,976	42,757,895	36,933,919	611
<b>2. Sector Paraestatal No Financiero</b>				
Intereses				

/1 Deflactado con el índice de precios del consumidor

### 5.1.2 OBLIGACIONES DE PAGO

En este concepto se contemplan los Créditos Bono Cupón Cero a largo plazo que no representan un pasivo directo al Estado.

#### 5.1.2.1 CRÉDITOS BONOS CUPON CERO.

Se consideran en esta clasificación los créditos contratados derivados del Fondo de Reconstrucción para Entidades Federativas (FONREC IV) y el Fondo para la Implementación del Sistema de Justicia Penal de las Entidades Federativas (JUSTICIA PENAL), que se destinaron para atender los desastres naturales y el desarrollo de la infraestructura de seguridad pública respectivamente, propuesto y aprobado por el Gobierno Federal, a finales del año 2010, donde se abrieron líneas



GOBIERNO DEL ESTADO  
DE OAXACA

de crédito a través del Banco Nacional de Obras y Servicios Públicos (BANOBRAS), con beneficios como el manejo de un bono cupón cero sin pago de capital, solo el pago de intereses por parte de los estados beneficiados y con un plazo de 20 años.

Es importante destacar, que para efectos informativos y de control el saldo de esta obligación se refleja en cuentas de orden contables y no se registran como un pasivo directo, dentro de los estados financieros consolidados, esto derivado que la Federación será la encargada de pagar la amortización del capital.

### Saldo y Costo Financiero de los Créditos Bono Cupón Cero.

El saldo bruto de los Créditos Bono Cupón Cero al cierre del trimestre asciende a 1 mil 534 millones 235 mil 126 pesos, integrado por: el crédito Banobras Justicia Penal por 398 millones 859 mil 429 pesos y el crédito Banobras FONREC IV por 1 mil 135 millones 375 mil 697 pesos.

El valor de las acciones de los Bonos Cupón Cero, que fueron adquiridas por la Federación, para el pago de la amortización anticipada voluntaria parcial o total de los créditos, al cierre del trimestre asciende a 388 millones 891 mil 910 pesos, aplicando el valor de los bonos cupón cero, el saldo neto se reduce a 1 mil 145 millones 343 mil 216 pesos.

Se realizaron pagos de intereses de los financiamientos y honorarios fiduciarios por administración de los fideicomisos, por la cantidad de 33 millones 148 mil 785 pesos, los cuales se ejercieron con recursos de Participaciones.

**SALDO Y COSTO FINANCIERO DE LOS CRÉDITOS BONO CUPÓN CERO**  
(Pesos)

CONCEPTO	MONTO LINEA CRÉDITO	SALDO BRUTO DIC 2019 C = (A + B)	VALOR BONO CUPON CERO /1 (D)	SALDO NETO MZO 2020 E = ( C - D)	COSTO FINANCIERO ENE-MZO /2
<b>TOTAL</b>		<b><u>1,534,235,126</u></b>	<b><u>388,891,910</u></b>	<b><u>1,145,343,216</u></b>	<b><u>33,148,785</u></b>
Banobras- JUSTICIA PENAL	405,456,000	<b>398,859,429</b>	121,826,425	<b>277,033,004</b>	8,498,624
Banobras- FONREC IV	1,200,000,000	<b>1,135,375,697</b>	267,065,485	<b>868,310,212</b>	24,650,161

1/ Valor de los bonos cupon cero al cierre del trimestre que servirán para el pago de capital al vencimiento, reportados por Banobras.

2/ El costo financiero incluye el pago de intereses y honorarios fiduciarios.



GOBIERNO DEL ESTADO  
DE OAXACA

## 5.2.- REFINANCIAMIENTO DE LA DEUDA PÚBLICA

De conformidad con el Decreto número 809, publicado el 5 de octubre de 2019, en el periódico oficial del Gobierno del Estado, el año pasado se inició el proceso competitivo para el refinanciamiento de la deuda, concluyendo dicho proceso en el presente trimestre.

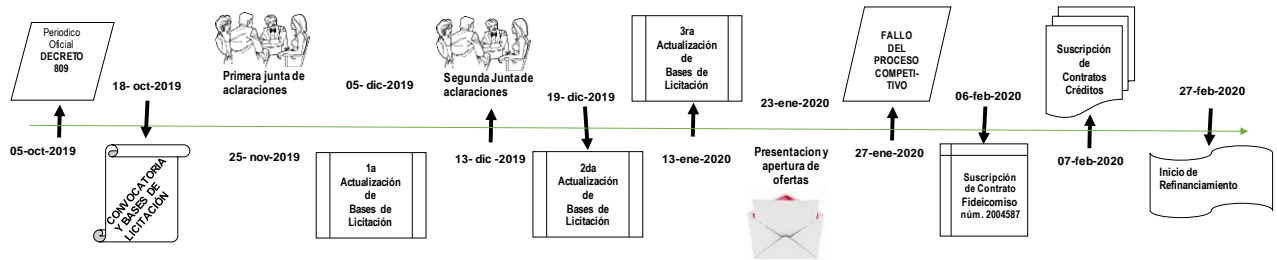
Las actividades realizadas para llevar a cabo el Proceso Competitivo fueron las siguientes:

1. El **18 de octubre de 2019**, se publica la convocatoria de la licitación pública LA-OAX-DRF-001-2019 en los periódicos: Oficial del Estado, el Financiero, la Jornada y en la página electrónica oficial de la Secretaría de Finanzas (SEFIN); así como las bases de la licitación.
2. El **25 de noviembre de 2019**, se realizó la 1ª junta de aclaraciones con la asistencia de las instituciones financieras.
3. El **5 de diciembre de 2019**, se realizó la 1ª actualización de las bases de licitaciones, derivado de los acuerdos tomados en la 1ª junta de aclaraciones.
4. El **13 de diciembre de 2019**, se realizó la 2ª junta de aclaraciones con la asistencia de las instituciones financieras.
5. El **19 de diciembre de 2019**, se realizó la 2ª actualización de las bases de licitación.
6. El **13 de enero de 2020**, se realizó la 3ª actualización de las bases de licitación.
7. El **23 de enero de 2020**, se realizó la presentación y apertura de las ofertas.
8. El **27 de enero de 2020**, se dio a conocer el Fallo del proceso competitivo.
9. El **6 de febrero de 2020**, se firma el Contrato de Fideicomiso F/2004587 con Banco Santander (como Fiduciario) y el Estado (como Fideicomitente).
10. El **7 de febrero de 2020**, se suscriben los Contratos de Crédito Simple.
11. El **12 de febrero de 2020**, derivado de que la licitación pública LA-OAX-DRF-001-2019 del refinanciamiento de la deuda, se declaró desierto el Financiamiento del Segmento a Plazo Flexible, se publica la convocatoria de la licitación pública LA-OAX-DRF-001-2020.
12. El **27 de febrero de 2020**, se inicia el refinanciamiento de la deuda: se hace el pago anticipado total del crédito Santander, suscrito el 6 de noviembre de 2018, por 700 millones de pesos
13. El **5 de marzo de 2020**, se lleva a cabo el acto de presentación y de apertura de ofertas de la licitación pública LA-OAX-DRF-001-2020.
14. El **9 de marzo de 2020**, se dio a conocer el Fallo del proceso competitivo la licitación pública LA-OAX-DRF-001-2020.
15. El **12 de marzo de 2020**, se suscribe el Contrato de Crédito Simple



GOBIERNO DEL ESTADO  
DE OAXACA

Cronograma de Actividades de la Licitación Pública núm. LA-OAX-DRF-001-2019



Cronograma de Actividades de la Licitación Pública núm. LA-OAX-DRF-001-2020



## 5.2.1.- PROCESO COMPETITIVO

### Convocatorias

Se inicia el proceso competitivo con el lanzamiento de las convocatorias en octubre 2019, a través de la licitación pública número LA-OAX-DRF-001-2019 y en febrero de 2020 se publica la licitación pública número LA-OAX-DRF-001-2020, esto derivado de que en el resultado del proceso competitivo de la licitación pública LA-OAX-DRF-001-2019 del refinanciamiento de la deuda, se declaró desierto el Financiamiento del Segmento a Plazo Flexible. Cumpliendo con lo establecido en el artículo 26 la Ley de Disciplina Financiera de las Entidades Federativas y los Municipios, las convocatorias tienen las siguientes características:





GOBIERNO DEL ESTADO  
DE OAXACA

## CONVOCATORIA : LICITACIÓN PÚBLICA LA-OAX-DRF-001-2019

Tipo de Financiamiento	Contrato de Apertura de Crédito Simple																																										
Monto del Financiamiento	a) Hasta por la cantidad de \$13,151,902,508.56 (Trece mil ciento cincuenta y un millones novecientos dos mil quinientos ocho pesos 56/100 M.N.) b) La contratación de garantías de pago oportuno para asociarlas a los contratos de crédito que se celebren bajo el inciso anterior a plazo de 20 (veinte) años, en cualquiera de los dos segmentos que se licitan y que se definen a continuación, siempre y cuando las ofertas de créditos ganadoras se hubieran ofertado considerando la contratación de la garantía, en términos de las Bases de Licitación.																																										
Plazo (días)	a) 240 meses, equivalente a 7,300 días, contados a partir de la primera disposición del crédito. b) 288 meses, equivalente a 8,760 días, contados a partir de la primera disposición del crédito.																																										
Tipo de Tasa de Interés	Tasa de interes ordinaria variable: TIIE a 28 días, más los puntos porcentuales del margen aplicable al nivel de calificación del crédito o, en su caso, del Estado.																																										
Gastos Adicionales	No se propusieron Gastos Adicionales.																																										
Destino:	a) Al refinanciamiento de los siguientes Contratos de Apertura de crédito simple:																																										
Hasta por la cantidad de \$8,278,742,014.91 (ocho mil doscientos setenta y ocho millones setecientos cuarenta y dos mil catorce pesos 91/100)	<table border="1"> <thead> <tr> <th>Acreditado</th> <th>Acreeedor</th> <th>Fecha de suscripción</th> <th>Monto Contratado</th> <th>Fecha de Vencimiento</th> <th>Clave de Inscripción en Registro Público Único</th> <th>Saldo a Junio 2019</th> </tr> </thead> <tbody> <tr> <td>Gobierno del Estado</td> <td>Banobras</td> <td>18-dic-13</td> <td>\$1,392,000,000.00</td> <td>04-nov-38</td> <td>A20-1213163</td> <td>\$1,082,941,787.47</td> </tr> <tr> <td>Gobierno del Estado</td> <td>Banobras</td> <td>22-may-15</td> <td>\$405,456,000.00</td> <td>26-oct-35</td> <td>P2O-0615061</td> <td>\$398,859,429.00</td> </tr> <tr> <td>Fideicomiso CIB/3134 CIBanco</td> <td>Banobras</td> <td>07-nov-18</td> <td>\$2,155,440,832.93</td> <td>24-nov-38</td> <td>P2O-1118102</td> <td>\$2,120,401,654.47</td> </tr> <tr> <td>Fideicomiso CIB/3134 CIBanco</td> <td>Banobras</td> <td>07-nov-18</td> <td>\$4,000,000,000.00</td> <td>24-nov-38</td> <td>P2O-1118101</td> <td>\$3,936,345,443.97</td> </tr> <tr> <td>Fideicomiso CIB/3134 CIBanco</td> <td>Santander</td> <td>06-nov-18</td> <td>\$700,000,000.00</td> <td>01-nov-38</td> <td>P2O-1118105</td> <td>\$690,193,700.00</td> </tr> </tbody> </table>	Acreditado	Acreeedor	Fecha de suscripción	Monto Contratado	Fecha de Vencimiento	Clave de Inscripción en Registro Público Único	Saldo a Junio 2019	Gobierno del Estado	Banobras	18-dic-13	\$1,392,000,000.00	04-nov-38	A20-1213163	\$1,082,941,787.47	Gobierno del Estado	Banobras	22-may-15	\$405,456,000.00	26-oct-35	P2O-0615061	\$398,859,429.00	Fideicomiso CIB/3134 CIBanco	Banobras	07-nov-18	\$2,155,440,832.93	24-nov-38	P2O-1118102	\$2,120,401,654.47	Fideicomiso CIB/3134 CIBanco	Banobras	07-nov-18	\$4,000,000,000.00	24-nov-38	P2O-1118101	\$3,936,345,443.97	Fideicomiso CIB/3134 CIBanco	Santander	06-nov-18	\$700,000,000.00	01-nov-38	P2O-1118105	\$690,193,700.00
Acreditado	Acreeedor	Fecha de suscripción	Monto Contratado	Fecha de Vencimiento	Clave de Inscripción en Registro Público Único	Saldo a Junio 2019																																					
Gobierno del Estado	Banobras	18-dic-13	\$1,392,000,000.00	04-nov-38	A20-1213163	\$1,082,941,787.47																																					
Gobierno del Estado	Banobras	22-may-15	\$405,456,000.00	26-oct-35	P2O-0615061	\$398,859,429.00																																					
Fideicomiso CIB/3134 CIBanco	Banobras	07-nov-18	\$2,155,440,832.93	24-nov-38	P2O-1118102	\$2,120,401,654.47																																					
Fideicomiso CIB/3134 CIBanco	Banobras	07-nov-18	\$4,000,000,000.00	24-nov-38	P2O-1118101	\$3,936,345,443.97																																					
Fideicomiso CIB/3134 CIBanco	Santander	06-nov-18	\$700,000,000.00	01-nov-38	P2O-1118105	\$690,193,700.00																																					
Hasta por la cantidad de \$4,873,160,493.65 (cuatro mil ochocientos setenta y tres millones ciento sesenta mil cuatrocientos noventa y tres pesos 65/100)	b) Refinanciamiento del contrato de apertura de crédito simple:																																										
	<table border="1"> <thead> <tr> <th>Acreditado</th> <th>Acreeedor</th> <th>Fecha de suscripción</th> <th>Monto Contratado</th> <th>Fecha de Vencimiento</th> <th>Clave de Inscripción en Registro Público Único</th> <th>Saldo a Junio 2019</th> </tr> </thead> <tbody> <tr> <td>Fideicomiso CIB/3134 CIBanco</td> <td>Banobras</td> <td>07-nov-18</td> <td>\$5,000,000,000.00</td> <td>23-nov-43</td> <td>P2O-1118103</td> <td>\$4,873,160,493.65</td> </tr> </tbody> </table>	Acreditado	Acreeedor	Fecha de suscripción	Monto Contratado	Fecha de Vencimiento	Clave de Inscripción en Registro Público Único	Saldo a Junio 2019	Fideicomiso CIB/3134 CIBanco	Banobras	07-nov-18	\$5,000,000,000.00	23-nov-43	P2O-1118103	\$4,873,160,493.65																												
Acreditado	Acreeedor	Fecha de suscripción	Monto Contratado	Fecha de Vencimiento	Clave de Inscripción en Registro Público Único	Saldo a Junio 2019																																					
Fideicomiso CIB/3134 CIBanco	Banobras	07-nov-18	\$5,000,000,000.00	23-nov-43	P2O-1118103	\$4,873,160,493.65																																					
Fuente de pago	a) hasta el 22% de las participaciones excluyendo las participaciones que dicho fondo corresponden a los municipios del Estado (las "Participaciones"), que equivale al 17.38% del total del Fondo General de Participaciones que recibe el Estado. b) hasta del 13% de las Participaciones, que equivale al 10.27% del total del Fondo General de Participaciones que recibe el Estado.																																										
Mecanismo de pago	el contrato de fideicomiso maestro irrevocable, de administración y fuente de pago que celebra el Estado, en calidad de fideicomitente y feideicomisario en segundo lugar, con la institución financiera de su elección como fiduciario (el "fideicomiso maestro").																																										
Garantía	Una garantía parcial de pago oportuno, incondicional, irrevocable y no revolvente, hasta por el 15% (quince porciento) del monto del crédito que garantice la cual tendrá un plazo de disposición de 240 (doscientos cuarenta) meses, contados a partir de la primera disposición del crédito y un plazo de amortización de 60 (sesenta) meses adicionales al plazo de disposición; será constitutiva de deuda pública, pagadera en pesos y dentro del territorio nacional, y cuyas cantidades ejercidas causarán intereses. Lo anterior en el entendido que, para el segmento del proceso competitivo flexible, solo las ofertas de crédito a 20 (veinte) años podrán vincularse a la garantía.																																										
Fecha de consulta de la curva de proyecciones de la tasa de referencia.	22-enero-2020																																										
Fecha de consulta de la curva de proyecciones de la tasa de intereses TIIE	22-enero-2020																																										



GOBIERNO DEL ESTADO  
DE OAXACA

## CONVOCATORIA: LICITACIÓN PÚBLICA LA-OAX-DRF-001-2020

Tipo de Financiamiento	Contrato de Apertura de Crédito Simple
Monto del Financiamiento	Hasta la cantidad de \$4,873'160,493.65 (cuatro mil ochocientos setenta y tres millones ciento sesenta mil cuatrocientos noventa y tres pesos 65/100 M.N.).
Plazo (días)	240 (doscientos cuarenta) meses, equivalente a 7,300 (siete mil trescientos) días o 288 (doscientos ochenta y ocho) meses, equivalente a 8,760 (ocho mil setecientos sesenta) días, contados a partir de la primera disposición del Contrato de Crédito.
Tipo de Tasa de Interés	TIE a 28 días, más los puntos porcentuales del margen aplicable al nivel de calificación del crédito.
<b>Destino:</b> Hasta por la cantidad de \$4,873'160,493.65 (cuatro mil ochocientos setenta y tres millones ciento sesenta mil cuatrocientos noventa y tres pesos 65/100 M.N.).	Al refinanciamiento del contrato de apertura de crédito simple, de fecha 7 de noviembre de 2018, celebrado entre CIBanco, S.A., Institución de Banca Múltiple, como fiduciario del Fideicomiso de Contratación en calidad de acreditado, y el Banco Nacional de Obras y Servicios Públicos, Sociedad Nacional de Crédito, Institución de Banca de Desarrollo, en calidad de acreditante, hasta por la cantidad de \$5,000'000,000.00 (cinco mil millones de pesos 00/100 M.N.), inscrito en el Registro Público Único de Financiamientos y Obligaciones de Entidades Federativas y Municipios con la clave de inscripción P20-1118103, con fecha de vencimiento el 23 de noviembre de 2043, cuyo saldo insoluto a junio de 2019 ascendía a la cantidad de \$4,873,160,493.65 (cuatro mil ochocientos setenta y tres millones ciento sesenta mil cuatrocientos noventa y tres pesos 65/100 M.N.).
Fuente de pago	Hasta del 13% (trece por ciento) de las Participaciones, que equivale al 10.27% (diez punto veintisiete por ciento) del total del Fondo General de Participaciones que recibe el Estado.
Mecanismo de pago	el contrato de fideicomiso maestro irrevocable, de administración y fuente de pago que celebra el Estado.
Garantía	Una garantía parcial de pago oportuno, incondicional, irrevocable y no revolvente, hasta por el 15% (quince por ciento) del monto del crédito que garantice la cual tendrá un plazo de disposición de 240 (doscientos cuarenta) meses, contados a partir de la primera disposición del crédito y un plazo de amortización de 60 (sesenta) meses adicionales al plazo de disposición; será constitutiva de deuda pública, pagadera en pesos y dentro del territorio nacional, y cuyas cantidades ejercidas causarán intereses. Lo anterior en el entendido que, para el segmento del proceso competitivo flexible, solo las ofertas de crédito a 20 (veinte) años podrán vincularse a la garantía.

### Ofertas Calificadas

Se logró la participación de diversas instituciones financieras, el 23 de enero y 5 de marzo se llevaron a cabo la presentación y apertura de ofertas de las licitaciones públicas número LA-OAX-DRF-001-2019 y LA-OAX-DRF-001-2020 respectivamente, a continuación se detallan las ofertas calificadas:



GOBIERNO DEL ESTADO  
DE OAXACA

**Licitación Pública LA-OAX-DRF-001-2019**  
Fecha: 23 de enero de 2020

**OFERTAS CALIFICADAS DEL SEGMENTO PLAZO FIJO**

Licitante	Monto Ofertado	Margen Aplicable a la Calificación Preliminar			Tasa Efectiva		Tasa Efectiva seleccionada (la menor Tasa Efectiva para las ofertas)	
		Con GPO	Sin GPO	Con GPO más la Contraprestación Mensual de la GPO*	Con GPO	Sin GPO	Tipo de Oferta	Tasa Efectiva
Banorte	\$ 4,000,000,000.00	0.75%	0.75%	0.87%	7.67%	7.55%	Sin GPO	7.55%
Banobras	\$ 4,000,000,000.00	N/A	0.32%	N/A	N/A	7.13%	Sin GPO	7.13%
	\$ 3,000,000,000.00	N/A	0.34%	N/A	N/A	7.15%	Sin GPO	7.15%
	\$ 1,278,742,014.91	N/A	0.36%	N/A	N/A	7.17%	Sin GPO	7.17%
Santander	\$ 5,000,000,000.00	0.24%	0.30%	0.36%	7.16%	7.11%	Sin GPO	7.11%

**OFERTAS CALIFICADAS DEL SEGMENTO PLAZO FLEXIBLE**

Licitante	Monto Ofertado	Plazo Ofertado en años	Margen Aplicable a la Calificación Preliminar		Tasa Efectiva		Tasa Efectiva seleccionada (la menor Tasa Efectiva para las ofertas)	
			Con GPO	Sin GPO	Con GPO	Sin GPO	Tipo de Oferta	Tasa Efectiva
Banobras	\$ 4,873,160,493.65	24	N/A	0.40%	N/A	7.24%	Sin GPO	7.24%

**OFERTA CALIFICADA DE GARANTÍA DE PAGO OPORTUNO**

Licitante	Monto Ofertado	Margen Aplicable a la Calificación Sombra	Contraprestación Mensual de la Garantía (incluyendo IVA)	Tasa Efectiva (Incluyendo IVA)*
Banobras	\$ 1,972,785,376.28	0.6667%	0.116%	0.771%

**Licitación Pública LA-OAX-DRF-001-2020**  
Fecha: 5 de marzo de 2020

**OFERTA CALIFICADA DEL SEGMENTO PLAZO FLEXIBLE**

Licitante	Monto Ofertado	Plazo en meses	Tipo de Oferta	Margen aplicable	Tasa Efectiva
Banobras	\$4,873,160,493.65	288	Sin GPO	0.40%	6.65%

**OFERTA CALIFICADA DE GARANTÍA DE PAGO OPORTUNO**

Licitante	Monto Ofertado	Denominación de la Oferta	Monto de Garantía Ofertado	Margen Aplicable a la Calificación Sombra
Banobras	\$4,873,160,493.65	Garantía Banobras	\$730,974,074.05	0.6667%

**Resultado del Proceso competitivo.**

Se adjudican los contratos de crédito a las instituciones financieras por presentar las mejores condiciones financieras, conforme a los siguientes:

Financiamiento del Segmento a Plazo Fijo (Licitación Pública LA-OAX-DRF-001-2019).

En atención al monto de los saldos insolutos de los Créditos a Refinanciar al 31 de diciembre de 2019 y a los gastos y costos relacionados con la contratación del financiamiento, se decidió adjudicar del Monto de Financiamiento solicitado, únicamente hasta la cantidad de 8 mil, 38 millones 619 mil 377 pesos.

Se declaró Ofertas de Crédito ganadoras para el Segmento a Plazo Fijo, los siguientes:

Licitante	Monto Ofertado	Monto Adjudicado	Tipo de Oferta	Margen Aplicable	Tasa Efectiva	Participaciones (%)
Santander	\$ 5,000,000,000.00	\$ 5,000,000,000.00	Sin GPO	0.30%	7.11%	13.68%
Banobras	\$ 4,000,000,000.00	\$ 3,038,619,377.37	Sin GPO	0.32%	7.13%	8.32%



GOBIERNO DEL ESTADO  
DE OAXACA

### Financiamiento del Segmento da Plazo Flexible (Licitación Pública LA-OAX-DRF-001-2019).

En atención a que únicamente se obtuvo una oferta de Crédito Calificada para el segmento flexible, con fundamento en el artículo 29 fracción I, segundo párrafo de la Ley de Disciplina Financiera, se declaró desierta la Licitación Pública exclusivamente por lo que se refiere a este segmento.

### Garantía de Pago Oportuno (Licitación Pública LA-OAX-DRF-001-2019).

Derivado a que las Ofertas de Crédito Ganadoras son Ofertas de Crédito sin Garantía, con fundamento en el numeral 6.1, inciso (vi) de las Bases de Licitación, se desechó la Oferta de Garantía, ya que su contratación no resultaba eficiente en atención a los resultados de la Licitación del Financiamiento.

### Financiamiento del Segmento da Plazo Flexible (Licitación Pública LA-OAX-DRF-001-2020).

Con fundamento en el artículo 29, fracción I, segundo párrafo de la Ley de Disciplina Financiera, se decidió adjudicar el monto de Financiamiento solicitado, únicamente hasta la cantidad de 4 mil 792 millones 200 mil 326 pesos:

Licitante	Monto Ofertado	Monto Asignado	Tipo de Oferta	Margen Aplicable	Tasa Efectiva
Banobras	\$ 4,873,160,493.65	\$4,972,200,326.12	Sin GPO	0.40%	6.65%

### Garantía de Pago Oportuno (Licitación Pública LA-OAX-DRF-001-2020).

En relación con la oferta de Garantía, en atención a que no se recibieron ofertas de crédito con garantía y, en consecuencia, la oferta de crédito que se declaró oferta ganadora no es una oferta de crédito con garantía, se desecha la oferta de garantía correspondiente.



GOBIERNO DEL ESTADO  
DE OAXACA

## 5.2.2.- DE LAS CONTRATACIONES

### 5.2.2.1.- FIDEICOMISO DE ADMINISTRACIÓN Y DE PAGO

El 6 de febrero de 2020, el Estado suscribió un Contrato de Fideicomiso Maestro, Irrevocable, de Administración y Fuente de Pago No. F/2004587, como fiduciario Banco Santander México, S.A., Institución de Banca Múltiple, Grupo Financiero Santander México, para constituir el vehículo de pago de los financiamientos, garantías de pago oportuno y/o instrumentos derivados, que celebre el Estado resultado de la Licitaciones Públicas que tengan como fuente de pago el Fondo General de Participaciones. El patrimonio estará integrado por el 35.34% del Fondo General de las Participaciones que le corresponden al Estado, excluyendo las participaciones correspondientes a los municipios.

### 5.2.2.2.- CRÉDITOS SIMPLES

El 7 de febrero y 12 de marzo de 2020, el Estado, en calidad de acreditado, celebró los contratos de crédito, a continuación, se resumen las características de los financiamientos contratados y los recursos dispuestos:

#### Contratos de Créditos suscritos derivados de la:

CONCEPTO	Licitación Pública LA-OAX-DRF-001-2019		Licitación Pública LA-OAX-DRF-001-2020
	SANTANDER	BANOBRAS	BANOBRAS
<b>Monto Contratado:</b>	\$5,000,000,000	\$3,018,255,494	\$4,792,200,326
<b>Tasa de Interés:</b>	TIE 28d+0.30 pp	TIE 28d+0.32 pp	TIE 28d + 0.40 pp
<b>Plazo en meses:</b>	240	240	288
<b>Fecha de Suscripción:</b>	07-feb-20	07-feb-20	12-mar-20
<b>Fecha de Vencimiento:</b>	30-abr-40	30-abr-40	02-jun-44
<b>Fuente de Pago</b>	13.68% FGP	8.26% FGP	13% FGP

#### DISPOSICIONES DE LOS RECURSOS:

Total Monto Dispuesto	\$ 4,660,985,597	\$ 3,001,097,262	
27-feb-20	\$ 678,829,900		En proceso de disposición
11-mar-20	\$ 3,982,155,697	\$ 1,974,098,744	
24-mar-20		\$ 1,026,998,519	



GOBIERNO DEL ESTADO  
DE OAXACA

### 5.2.3.- DESTINO DE LOS RECURSOS

Los recursos de los créditos contratados, fueron destinados para refinanciar algunos créditos bancarios, a continuación, se detalla:

DESTINO DE LOS CRÉDITOS				
Institución Financiera	SANTANDER 1/	BANOBRAS 2/	BANOBRAS 1/	TOTALES
<b>Monto Contratado</b>	<b>\$5,000,000,000</b>	<b>\$3,018,255,494</b>	<b>\$4,792,200,326</b>	<b>\$12,810,455,820</b>
<b>Total monto dispuesto</b>	<b>\$4,660,985,597</b>	<b>\$3,001,097,262</b>		<b>\$7,662,082,859</b>
<b>Total Créditos Refinanciados</b>	<b>\$4,660,985,597</b>	<b>\$3,001,097,262</b>	<b>\$0</b>	<b>\$7,662,082,859</b>
Santander 700 mdp	\$678,829,900			\$678,829,900
Banobras 2,155 mdp	\$111,391,233	\$1,974,098,744		\$2,085,489,976
Banobras 4,000 mdp	\$3,870,764,464			\$3,870,764,464
Banobras 1,392 mdp		\$1,026,998,519		\$1,026,998,519
Banobras 5,000 mdp				
Banobras Justicia Penal				
<b>Total monto por disponer</b>	<b>\$339,014,403</b>	<b>\$0</b>	<b>\$4,792,200,326</b>	<b>\$5,131,214,729</b>

1/ Créditos en proceso de disposición

2/ Crédito que concluyó su proceso de disposición

Los créditos Banobras 5,00 mdp y Banobras Justicia Penal, se encuentran en proceso de refinanciarse.

### 5.2.4.- BENEFICIOS DEL REFINANCIAMIENTO

Con el Refinanciamiento el Estado logra:

- Sustituir una deuda costosa, por una deuda manejable, mejorando el perfil de las amortizaciones.
- Mejorar las sobretasas aplicables, logrando una reducción del 52 por ciento comparado con las sobretasas que anteriormente se tenía oscilaban entre 0.40 a 1.08 puntos porcentuales, ahora son del 0.30 a 0.40 puntos porcentuales.
- Mejorar el perfil de las amortizaciones.



GOBIERNO DEL ESTADO  
DE OAXACA

<b>COMPARATIVO DE SOBRETASAS</b>			
Financiamientos a Refinanciar	Margen aplicable (sobretasas)	Nuevos Financiamientos	Margen aplicable (sobretasas)
Banobras 1,392	0.95	Santander	0.30
Banobras Justicia Penal	1.08	Banobras	0.32
Banobras 5,000	0.40	Banobras	0.40
Banobras 2,155	0.51		
Banobras 4,000	0.43		
Santander 700	0.52		
<b>MEJORARON LAS SOBRETASAS APLICABLES REDUCIENDO EN UN 52%</b>			

### 5.3.- NUEVO FINANCIAMIENTO PARA INVERSIÓN PÚBLICA PRODUCTIVA

De conformidad con el Decreto número 809, publicado el 5 de octubre de 2019, en el periódico oficial del Gobierno del Estado, el año pasado se inició el proceso competitivo para la contratación de un financiamiento hasta por un monto de 3 mil 500 millones de pesos, concluyendo dicho proceso en el presente trimestre.

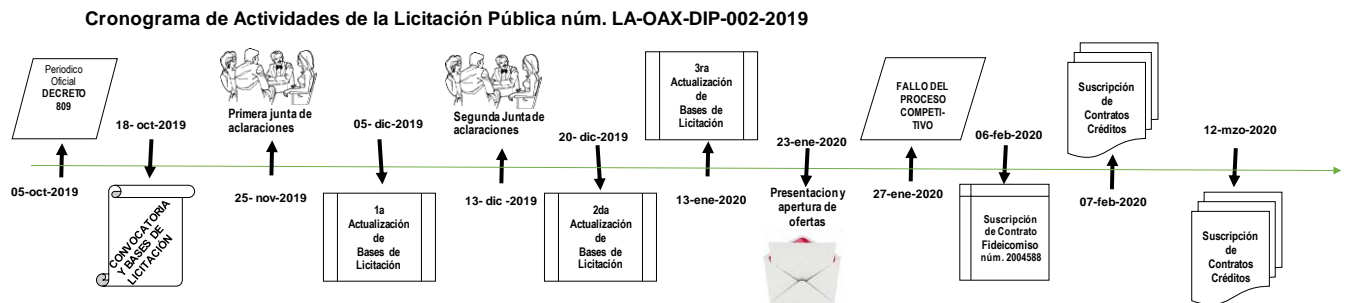
Las actividades realizadas para llevar a cabo el Proceso Competitivo fueron las siguientes:

1. El 18 de octubre de 2019, se publica la convocatoria de la licitación pública LA-OAX-DIP-002-2019 en los periódicos: Oficial del Estado, el Financiero, la Jornada y en la página electrónica oficial de la Secretaría de Finanzas (SEFIN); así mismo, se publicaron las bases de la licitación.
2. El 25 de noviembre de 2019, se realizó la 1ª junta de aclaraciones con la asistencia de las instituciones financieras.
3. El 5 de diciembre de 2019, se realizó la 1ª actualización de las bases de licitaciones, derivado de los acuerdos tomados en la 1ª junta de aclaraciones.
4. El 13 de diciembre de 2019, se realizó la 2ª junta de aclaraciones con la asistencia de las instituciones financieras.
5. El 20 de diciembre de 2019, se realizó la 2ª actualización de las bases de licitación.
6. El 13 de enero de 2020, se realizó la 3ª actualización de las bases de licitación.
7. El 23 de enero de 2020, se realizó la presentación y apertura de las ofertas.
8. El 27 de enero de 2020, se dio a conocer el Fallo del proceso competitivo.



GOBIERNO DEL ESTADO  
DE OAXACA

9. El 6 de febrero de 2020, se suscriben los Contratos de Fideicomiso F/2004587 y F/2004588 con SANTANDER (Fiduciario) y el Estado (Fideicomitente).
10. El 7 de febrero de 2020, se suscriben los Contratos de Crédito Simple.
11. El 12 de marzo de 2020, se suscribe el Contrato de Crédito Simple.



### 5.3.1.- PROCESO COMPETITIVO

#### Convocatoria

Se inicia el proceso competitivo con el lanzamiento de la convocatoria en octubre 2019, a través de la licitación pública número LA-OAX-DIP-002-2019, para la contratación de un financiamiento hasta por 3 mil 500 millones de pesos. Cumpliendo con lo establecido en el artículo 26 la Ley de Disciplina Financiera de las Entidades Federativas y los Municipios, la convocatoria tienen las siguientes características:





GOBIERNO DEL ESTADO  
DE OAXACA

## CONVOCATORIA: LICITACIÓN PÚBLICA LA-OAX-DIP-002-2019

Tipo de Financiamiento	Contrato de Apertura de Crédito Simple
Monto del Financiamiento	\$3,500,000,000.00 (tres mil quinientos millones de pesos 00/100 M.N.)
Plazo (días)	a) 180 (ciento ochenta) meses, equivalente a 5,475 (cinco mil cuatrocientos setenta y cinco) días, contados a partir de la primera disposición del crédito (FAFEF). b) 240 (doscientos cuarenta) meses, equivalente a 7,300 (siete mil trescientos) días, contados a partir de la primera disposición del crédito (Participaciones).
Tipo de Tasa de Interés	TIIIE a 28 días, más los puntos porcentuales del margen aplicable al nivel de calificación del crédito.
<b>Destino:</b>	El monto de Financiamiento se destinará:
Hasta la cantidad de \$3,362'914,800.47 (tres mil trescientos sesenta y dos millones novecientos catorce mil ochocientos pesos 47/100 M.N.).	a) A los proyectos de inversión pública productiva a que se refieren las fracciones I y III del Artículo Tercero del Decreto de Autorización, en términos de los artículos 2 fracción XXV, de la Ley de Disciplina Financiera de las Entidades Federativas y los Municipios; 2 fracción XXIII, de la Ley de Deuda Pública para el Estado de Oaxaca, y 47 fracción I, de la Ley de Coordinación Fiscal. b) Hasta la cantidad de \$87'000,000.00 (ochenta y siete millones de pesos 00/100 M.N.) a la constitución parcial de los fondos de reserva del crédito.
Hasta la cantidad de \$137'085,199.53 (ciento treinta y siete millones ochenta y cinco mil ciento noventa y nueve pesos 53/100 M.N.).	a) Hasta la cantidad de \$134'085,199.53 (ciento treinta y cuatro millones ochenta y cinco mil ciento noventa y nueve pesos 53/100 M.N.) a los proyectos de inversión pública productiva denominados Módulos para el Desarrollo de Infraestructura Social que consisten en las adquisiciones de toda clase de maquinaria para uso, entre otros, de construcción, a que se refiere la fracción II del Artículo Tercero del Decreto de Autorización. b) Hasta la cantidad de \$3'000,000.00 (tres millones de pesos 00/100 M.N.) a la constitución parcial del fondo de reserva del crédito.
Fuente de pago	a) El derecho y los ingresos hasta el 25% (veinticinco por ciento) del FAFEF b) El derecho y los ingresos de hasta el 0.4% (cero punto cuatro por ciento) de las Participaciones, que equivale al 0.32% (cero punto treinta y dos por ciento) del total del Fondo General de Participaciones que recibe el Estado.
Mecanismo de pago	el contrato de fideicomiso maestro irrevocable, de administración y fuente de pago que celebra el Estado.
Fecha de consulta de la curva de proyecciones de la tasa de referencia.	22-enero-2020
Fecha de consulta de la curva de proyecciones de la tasa de intereses TIIIE 28	22-enero-2020

### Ofertas Calificadas

El 23 de enero, se llevó a cabo la presentación y apertura de ofertas de las licitaciones públicas número LA-OAX-DIP-002-2020, se logró la participación de diversas instituciones financieras, a continuación se detallan las ofertas calificadas:



GOBIERNO DEL ESTADO  
DE OAXACA

## Ofertas Calificadas del Financiamiento con fuente de pago FAFEF

Licitante	Monto Ofertado	Margen Aplicable a la Calificación Preliminar	Tasa Efectiva
Banorte	\$ 2,000,000,000.00	0.51%	7.31%
	\$ 1,000,000,000.00	0.61%	7.41%
Bansi	\$ 500,000,000.00	1.90%	8.70%
Banobras	\$ 1,362,914,800.47	0.40%	7.20%
	\$ 2,000,000,000.00	0.35%	7.15%
BBVA	\$ 1,000,000,000.00	0.53%	7.33%
Santander	\$ 1,000,000,000.00	0.29%	7.09%

## Ofertas Calificadas del Financiamiento con fuente de pago Participaciones

Licitante	Monto Ofertado	Margen Aplicable a la Calificación Preliminar	Tasa Efectiva
Bansi	\$ 137,085,199.53	1.90%	8.70%
Banobras	\$ 137,085,199.53	0.34%	7.15%
BBVA	\$ 137,085,199.53	0.46%	7.27%

## Resultado del Proceso competitivo

Después de realizar la comparación de la Tasa Efectiva de las distintas Ofertas Calificadas, se seleccionó para cada Segmento de Financiamiento, aquella o aquellas con la menor Tasa Efectiva, en los siguientes términos:

Ofertas Ganadoras para el Financiamiento FAFEF, se adjudica las siguientes:

Licitante	Monto Ofertado	Monto Asignado	Margen Aplicable	Tasa Efectiva	FAFEF (%)
Santander	\$ 1,000,000,000.00	\$ 1,000,000,000.00	0.29%	7.09%	7.43%
Banobras	\$ 2,000,000,000.00	\$ 2,000,000,000.00	0.35%	7.15%	14.87%
	\$ 1,362,914,800.47	\$ 362,914,800.47	0.40%	7.20%	2.70%

Ofertas Ganadoras para el Financiamiento Participaciones, se adjudica las siguientes:

Licitante	Monto Ofertado	Monto Asignado	Margen Aplicable a la Calificación Preliminar	Tasa Efectiva	Participaciones (%)
Banobras	\$ 137,085,199.53	\$ 137,085,199.53	0.34%	7.15%	0.40%



GOBIERNO DEL ESTADO  
DE OAXACA

### 5.3.2.- DE LAS CONTRATACIONES

#### 5.3.2.1.- FIDEICOMISO DE ADMINISTRACIÓN Y DE PAGO.

El 6 de febrero de 2020, el Estado suscribió los siguientes contratos de Fideicomiso:

- Contrato de Fideicomiso Maestro, Irrevocable, de Administración y Fuente de Pago No. F/2004587, como fiduciario Banco Santander México, S.A., Institución de Banca Múltiple, Grupo Financiero Santander México, para constituir el vehículo de pago de los financiamientos, garantías de pago oportuno y/o instrumentos derivados, que celebre el Estado resultado de la Licitaciones Públicas que tengan como fuente de pago el Fondo General de Participaciones. El patrimonio estará integrado por el 35.34% del Fondo General de las Participaciones que le corresponden al Estado, excluyendo las participaciones correspondientes a los municipios.
- Contrato de Fideicomiso Irrevocable de Administración y Fuente de Pago F/2004588, como fiduciario Banco Santander México, S.A., Institución de Banca Múltiple, Grupo Financiero Santander México, para constituir el vehículo de pago de los financiamientos y/o instrumentos derivados, que celebre el Estado resultado de la Licitaciones Públicas que tengan como fuente de pago sería el derecho y los ingresos hasta del 25% del Fondo de Aportaciones para el Fortalecimiento de las Entidades Federativas (FAFEF).

#### 5.3.2.2.- CRÉDITOS SIMPLES

El 7 de febrero y 12 de marzo de 2020, el Estado, en calidad de acreditado, celebró los siguientes contratos de crédito:

#### Contratos de Créditos suscritos derivados de la:

##### Licitación Pública LA-OAX-DIP-002-2019

CONCEPTO	SANTANDER	BANOBRAS	BANOBRAS	BANOBRAS
<b>Monto Contratado:</b>	\$1,000,000,000	\$362,914,800	\$137,085,200	\$2,000,000,000
<b>Tasa de Interés:</b>	TIE 28d+0.29 pp	TIE 28d+0.40 pp	TIE 28d+0.34 pp	TIE 28d+0.35 pp
<b>Plazo en meses:</b>	180	180	240	180
<b>Fecha de Suscripción:</b>	07-feb-20	07-feb-20	07-feb-20	07-feb-20
<b>Fecha de Vencimiento:</b>	02-may-35	02-may-35	30-abr-40	05-jun-35
<b>Fuente de Pago</b>	FAFEF	FAFEF	0.40% FGP	FAFEF



GOBIERNO DEL ESTADO  
DE OAXACA

### 5.3.3.- DESTINO DE LOS RECURSOS

Los recursos de los créditos contratados, serán destinados para inversiones públicas productivas. Al cierre del presente trimestre, el Estado se encuentra en proceso de cumplimiento de condiciones suspensivas para poder disponer de los recursos de los créditos, de conformidad con lo establecido en los contratos de crédito.

### 5.4.- APLICACIÓN DEL PRESUPUESTO DEL SERVICIO DE LA DEUDA PÚBLICA Y OBLIGACIONES DE PAGO POR FUENTE DE FINANCIAMIENTO.

En total se ejercieron presupuestariamente 9 mil 202 millones 337 mil 56 pesos para el servicio de la deuda pública, incluyendo el pago de los créditos refinanciados, con el capítulo del gasto 9000. Se aplicaron recursos con fuente de financiamiento de Participaciones, FAFEF, Ingresos Excedentes y Financiamientos Internos.

#### SERVICIO DE LA DEUDA PÚBLICA Y OBLIGACIONES DE PAGO POR FUENTE DE FINANCIAMIENTO ENERO A MARZO 2020 (Pesos)

CONCEPTO	R E C U R S O				TOTALES
	PARTICIPACIONES	FAFEF	FINANCIAMIENTOS INTERNOS	ING. EXCEDENTES	
<b>T o t a l ( A + B )</b>	<b>830,420,500</b>	<b>517,333,697</b>	<b>7,662,082,859</b>	<b>192,500,000</b>	<b>9,202,337,056</b>
<b>A. Deuda Pública Estatal</b>	<b>797,271,715</b>	<b>517,333,697</b>	<b>7,662,082,859</b>	<b>192,500,000</b>	<b>9,169,188,271</b>
<b>Corto Plazo</b>	<b>533,931,329</b>	<b>405,811,977</b>	<b>0</b>	<b>192,500,000</b>	<b>1,132,243,306</b>
Banorte	363,889,120	322,200,712			686,089,832
Scotiabank Inverlat	80,622,965	11,118,486			91,741,451
Hsbc	89,419,244	72,492,778		192,500,000	354,412,022
<b>Largo Plazo</b>	<b>263,340,386</b>	<b>111,521,720</b>	<b>7,662,082,859</b>	<b>0</b>	<b>8,036,944,965</b>
Banobras	246,791,705	92,729,448	6,983,252,959	0	7,322,774,113
Santander	16,548,681	18,792,272	678,829,900	0	714,170,852
Fideicomisos				0	0
<b>B. Obligaciones de Pago</b>	<b>33,148,785</b>	<b>0</b>	<b>0</b>	<b>0</b>	<b>33,148,785</b>
<b>Largo Plazo</b>	<b>33,148,785</b>	<b>0</b>	<b>0</b>	<b>0</b>	<b>33,148,785</b>
Banobras (FONRECIV y JUSTICIA PENAL)	33,148,785	0	0	0	33,148,785
Fideicomisos		0	0	0	0



GOBIERNO DEL ESTADO  
DE OAXACA

## 5.5.- DEUDA PÚBLICA MUNICIPAL

Los Municipios que tienen contratados créditos aparecen como únicos deudores y responsables de la obligación, el Estado no es aval, ni deudor solidario de estas obligaciones.

El saldo de la deuda municipal al cierre del trimestre asciende a 14 millones 418 mil 178 pesos, que corresponde al Contrato de Crédito Simple Quirografario suscrito entre el Municipio de San Juan Bautista Tuxtepec, Oaxaca y Banorte, el 16 de julio de 2019.

### EVOLUCIÓN DE LA DEUDA PÚBLICA MUNICIPAL (Pesos)

DEUDOR	ACREEDOR	SALDO A DICIEMBRE 2019 (A)	ENDEUDAMIENTO		SALDO A MARZO 2020 (A+B-C)
			DISPOSICIÓN (B)	AMORTIZACIÓN (C)	
<b>Deuda Pública Municipal</b>		<b>25,231,816</b>	<b>0</b>	<b>10,813,638</b>	<b>14,418,178</b>
San Juan Bautista Tuxtepec	Banorte	25,231,816	0	10,813,638	14,418,178

## 5.6.- RESULTADOS DEL SISTEMA DE ALERTA

La Ley de Disciplina Financiera de las Entidades Federativas y los Municipios (LDF), obliga a la Secretaría de Hacienda y Crédito Público (SHCP) evaluar a aquellos Entes Públicos que tengan Financiamientos u Obligaciones inscritas dentro del Registro Público Único, su nivel de endeudamiento, mejor conocido como Sistema de Alertas.

De acuerdo a la LDF se deben considerar tres indicadores, para medir el nivel de endeudamiento del Ente Público:



GOBIERNO DEL ESTADO  
DE OAXACA

**VALORES QUE DETERMINAN LOS LIMITES DE LOS RANGOS BAJO, MEDIO Y ALTO DE  
LOS INDICADORES DEL NIVEL DE ENDEUDAMIENTO DEL SISTEMA DE ALERTAS**

INDICADOR		RANGO		
Núm.	Descripción	BAJO	MEDIO	ALTO
1	Deuda Pública y Obligaciones sobre Ingresos de Libre Disposición	<= 100%	<= 200%	> 200%
2	Servicio de la Deuda y Obligaciones sobre Ingresos de Libre Disposición	<= 7.5%	<= 15%	> 15%
3	Obligaciones a Corto Plazo y Proveedores y Contratistas sobre Ingresos Totales	<= 7.5%	<= 12.5%	> 12.5%

Considerando la combinación de los rangos que se ubiquen los indicadores, se clasifica al Ente Público de acuerdo a los siguientes niveles:

- Endeudamiento Sostenible
- Endeudamiento en Observación
- Endeudamiento Elevado

La SHCP realiza una medición anual, con base en la información de Cuenta Pública, dicha medición es relevante, ya que tiene efectos vinculantes al determinar el Techo de Financiamiento Neto, que el Estado podrá acceder el próximo ejercicio fiscal y determina el uso que podrán dar a sus ingresos excedentes disponibles. Las evaluaciones trimestrales sólo son para fines informativos, de seguimiento y no son vinculantes.

La información de la Cuenta Pública del ejercicio 2018, en el caso del Estado de Oaxaca, obtuvo como resultado final un nivel de endeudamiento en observación (foco amarillo), lo que significa que el Estado tendrá como Techo de Financiamiento Neto para el ejercicio 2020, el equivalente al 5 por ciento de sus Ingresos de libre disposición.

Considerando la información del 4to. Trimestre de 2019, se observa que el Estado tiene un nivel de endeudamiento sostenible.



GOBIERNO DEL ESTADO  
DE OAXACA

**Resultado del Sistema de Alertas  
Oaxaca**

**CUENTA PUBLICA 2018**

Nivel de endeudamiento y medición de indicadores			
Porcentaje	Indicador 1	Indicador 2	Indicador 3
<b>Resultado</b>	DyO / ILD	SDyPI / ILD	OCPyPC/IT
	82.3%	13.2%	10.8%

← RESULTADO FINAL

**Evaluaciones trimestrales para fines informativos y seguimiento**

**1er TRIMESTRE 2019**

Nivel de endeudamiento y medición de indicadores			
Porcentaje	Indicador 1	Indicador 2	Indicador 3
<b>Resultado</b>	DyO / ILD	SDyPI / ILD	OCPyPC/IT
	75.6%	12.6%	8.1%

**2do TRIMESTRE 2019**

Nivel de endeudamiento y medición de indicadores			
Porcentaje	Indicador 1	Indicador 2	Indicador 3
<b>Resultado</b>	DyO / ILD	SDyPI / ILD	OCPyPC/IT
	74.6%	13.0%	3.3%

**3er TRIMESTRE 2019**

Nivel de endeudamiento y medición de indicadores			
Porcentaje	Indicador 1	Indicador 2	Indicador 3
<b>Resultado</b>	DyO / ILD	SDyPI / ILD	OCPyPC/IT
	69.2%	13.3%	3.0%

**4to TRIMESTRE 2019**

Nivel de endeudamiento y medición de indicadores			
Porcentaje	Indicador 1	Indicador 2	Indicador 3
<b>Resultado</b>	DyO / ILD	SDyPI / ILD	OCPyPC/IT
	66.0%	10.1%	7.3%

Fuente: SHCP

DyO: Deuda y Obligaciones  
ILD: Ingresos de Libre Disposición



GOBIERNO DEL ESTADO  
DE OAXACA

## 6.- INFORMACION PROGRAMATICA

### 6.1.- INDICADORES DE RESULTADOS

Dentro de cada Matriz de Indicadores para Resultados de los Programas basados en Resultados, cada Ejecutor de gasto define las metas a realizar para el cumplimiento de sus objetivos y en cumplimiento a lo dispuesto en los artículos 157, 158 y 161 del Reglamento de la Ley Estatal de Presupuesto y Responsabilidad Hacendaria, las Dependencias y Entidades realizan el registro de avance alcanzado de sus metas según la frecuencia de medición del indicador definido.

Dicha información al ser de carácter público, se encuentra disponible en el Portal de Transparencia Presupuestaria. Adicionalmente se tiene un tablero de avance trimestral por Unidad Responsable y nivel MIR, la Información se encuentra publicada en la sección de Evaluación de Resultados, en los apartados de Sistema Integral de Indicadores, Indicadores de Gestión, 2020 y se pueden consultar en la siguiente liga:

[https://www.finanzasoxaca.gob.mx/transparenciapresupuestaria/evaluacion\\_resultados.html](https://www.finanzasoxaca.gob.mx/transparenciapresupuestaria/evaluacion_resultados.html)

La Información es presentada por Programa Presupuestario y por Unidad Responsable, con corte al día siguiente terminado el periodo de captura determinado para cada nivel MIR, y de acuerdo al resultado obtenido se emiten observaciones sobre los indicadores que no fueron reportados, mismas que son atendidas por los Ejecutores responsables del indicador.

Es importante mencionar que las observaciones emitidas por la Secretaria fueron atendidas por los ejecutores del gasto, las cuales se visualizan en el siguiente periodo o hasta que sean publicadas las MIR de Cierre que forman el resultado anual definitivo de la MIR.





GOBIERNO DEL ESTADO  
DE OAXACA

## 7.- PROGRAMAS Y PROYECTOS DE INVERSION AVANCE FISICO FINANCIERO

"Con fundamento a lo dispuesto por el artículo 85 de la Ley Federal de Presupuesto y Responsabilidad Hacendaria y a los Lineamientos para informar sobre el ejercicio, destino y resultados de los recursos federales transferidos a entidades federativas, municipios y demarcaciones territoriales del Distrito Federal, y de Operación de los recursos del Ramo General 33, publicados en el Diario Oficial de la Federación el 25 de abril de 2013; los informes trimestrales emitidos a la Secretaría de Hacienda y Crédito Público a través del Sistema de Formato Único pueden consultarse y descargarse ingresando a la liga de internet:

[http://www.finanzasoaxaca.gob.mx/transparenciapresupuestaria/rendicion\\_cuentas.html](http://www.finanzasoaxaca.gob.mx/transparenciapresupuestaria/rendicion_cuentas.html)

dar click en (SISTEMA DE RECURSOS FEDERALES TRANSFERIDOS RTF)



GOBIERNO DEL ESTADO  
DE OAXACA

## 8.- INFORMACION ADICIONAL

### 8.1.- TÍTULO QUINTO DE LA LEY GENERAL DE CONTABILIDAD GUBERNAMENTAL, REFERENTE A LA TRANSPARENCIA Y DIFUSIÓN DE LA INFORMACIÓN FINANCIERA

En apego al artículo 67 de la Ley General de Contabilidad Gubernamental, los entes obligados publicarán en Internet la información sobre los montos efectivamente pagados durante el periodo por concepto de ayudas y subsidios a los sectores económicos y sociales.

<https://ceaco.finanzasoaxaca.gob.mx/infinanciera/montos.html>

En apego al artículo 68 de la Ley General de Contabilidad Gubernamental en los programas en que concurren recursos federales, de las entidades federativas y, en su caso, municipios y demarcaciones territoriales del Distrito Federal, se harán las anotaciones respectivas identificando el monto correspondiente a cada orden de gobierno.

[https://ceaco.finanzasoaxaca.gob.mx/infinanciera/programa\\_recursos.html](https://ceaco.finanzasoaxaca.gob.mx/infinanciera/programa_recursos.html)

En apego al artículo 69 de la Ley General de Contabilidad Gubernamental, para la presentación de la información financiera y la cuenta pública los entes obligados incluirán la relación de las cuentas bancarias productivas específicas, en las cuales se depositaron los recursos federales transferidos, por cualquier concepto, durante el ejercicio fiscal correspondiente.

<https://ceaco.finanzasoaxaca.gob.mx/infinanciera/cuentas.html>

En apego al artículo 73 de la Ley General de Contabilidad Gubernamental, sin perjuicio de lo dispuesto en otros ordenamientos, las entidades federativas deberán presentar información relativa al FAETA.

<https://ceaco.finanzasoaxaca.gob.mx/infinanciera/aportaciones.html>



GOBIERNO DEL ESTADO  
DE OAXACA

En apego al artículo 74 de la Ley General de Contabilidad Gubernamental, sin perjuicio de lo dispuesto en otros ordenamientos, las entidades federativas deberán presentar información relativa a las aportaciones federales en materia de salud.

[https://ceaco.finanzasoaxaca.gob.mx/infinanciera/fondo\\_salud.html](https://ceaco.finanzasoaxaca.gob.mx/infinanciera/fondo_salud.html)

En apego al artículo 76 de la Ley General de Contabilidad Gubernamental, los entes públicos difundirán en Internet la información relativa al FORTAMUN, especificando cada uno de los destinos señalados para dicho Fondo en la Ley de Coordinación Fiscal.

[https://ceaco.finanzasoaxaca.gob.mx/infinanciera/aplicacion\\_recursos.html](https://ceaco.finanzasoaxaca.gob.mx/infinanciera/aplicacion_recursos.html)

En cumplimiento al artículo 77 de la Ley General de Contabilidad Gubernamental, las entidades federativas incluirán en los reportes periódicos y difundirán en Internet la información relativa a los fondos de ayuda federal para la seguridad pública.

[https://ceaco.finanzasoaxaca.gob.mx/infinanciera/fondo\\_seguridad.html](https://ceaco.finanzasoaxaca.gob.mx/infinanciera/fondo_seguridad.html)

De conformidad al artículo 78 de la Ley General de Contabilidad Gubernamental los entes obligados publicaran la información relativa a las características de las obligaciones que se pagan o garantizan con recursos de fondos federales

<https://ceaco.finanzasoaxaca.gob.mx/infinanciera/obligaciones.html>

De conformidad al artículo 81 de la Ley General de Contabilidad Gubernamental, la información respecto al ejercicio y destino del gasto federalizado, así como respecto al reintegro de los recursos federales no devengados por los entes obligados, para efectos de los informes trimestrales y la cuenta pública, deberá presentarse en los formatos aprobados por el Consejo Nacional de Armonización Contable.

<https://ceaco.finanzasoaxaca.gob.mx/infinanciera/ejercicio.html>

Norma de Evaluación:

[https://ceaco.finanzasoaxaca.gob.mx/infinanciera/difusion\\_ev.html](https://ceaco.finanzasoaxaca.gob.mx/infinanciera/difusion_ev.html)



GOBIERNO DEL ESTADO  
DE OAXACA

En cumplimiento al artículo 79 de la Ley General de Contabilidad Gubernamental, se publica el Programa Anual de Evaluaciones correspondiente al ejercicio 2018

[https://ceaco.finanzasoaxaca.gob.mx/pdf/transparencia/2018/evaluaciones/PROGRAMA\\_ANUAL\\_DE\\_EVALUACION\\_2018.pdf](https://ceaco.finanzasoaxaca.gob.mx/pdf/transparencia/2018/evaluaciones/PROGRAMA_ANUAL_DE_EVALUACION_2018.pdf)

[https://ceaco.finanzasoaxaca.gob.mx/infinanciera/difusion\\_ev.html](https://ceaco.finanzasoaxaca.gob.mx/infinanciera/difusion_ev.html)



GOBIERNO DEL ESTADO  
DE OAXACA

## 8.2.- RELACIÓN DE MUNICIPIOS CON LOS QUE SE HAN FIRMADO CONVENIO DE COLABORACIÓN ADMINISTRATIVA PARA PUBLICAR SU INFORMACIÓN FINANCIERA

En cumplimiento al Título V de la Ley General de Contabilidad Gubernamental, “De la Transparencia y Difusión de la Información Financiera”, la Secretaría de Finanzas conforme al artículo 57 de la ley en comento, a raíz de la obligatoriedad en el ámbito municipal se han firmado convenios administrativos con los municipios que así lo han convenido, para la publicación de su información financiera en el micro sitio que la Secretaría puso a disposición en lo relacionado con la Armonización Contable.

NO.	MUNICIPIO	DISTRITO JUDICIAL
1	ABEJONES	IXTLAN
2	ACATLAN DE PEREZ FIGUEROA	TUXTEPEC
3	ASUNCION CUYOTEPEJI	HUAJUAPAN
4	ASUNCION IXTALTEPEC	JUCHITAN
5	ASUNCIÓN NOCHIXTLÁN	NOCHIXTLAN
6	ASUNCION OCOTLAN	OCOTLAN
7	ASUNCION TLACOLULITA	YAUTEPEC
8	AYOTZINTEPEC	TUXTEPEC
9	EL BARRIO DE LA SOLEDAD	JUCHITAN
10	CALIHUALA	SILACAYOAPAM
11	CANDELARIA LOXICHA	POCHUTLA
12	CIENEGA DE ZIMATLAN	ZIMATLAN
13	CIUDAD IXTEPEC	JUCHITAN
14	COATECAS ALTAS	EJUTLA
15	LA COMPAÑIA	EJUTLA
16	CONCEPCION BUENAVISTA	COIXTLAHUACA
17	CONSTANCIA DEL ROSARIO	PUTLA
18	COSOLAPA	TUXTEPEC
19	COSOLTEPEC	HUAJUAPAN
20	CUILAPAM DE GUERRERO	CENTRO
21	CUYAMECALCO VILLA DE ZARAGOZA	CUICATLAN



GOBIERNO DEL ESTADO  
DE OAXACA

NO.	MUNICIPIO	DISTRITO JUDICIAL
22	CHAHUITES	JUCHITAN
23	CHALCATONGO DE HIDALGO	TLAXIACO
24	CHIQUIHUITLAN DE BENITO JUAREZ	CUICATLAN
25	HEROICA CIUDAD DE EJUTLA DE CRESPO	EJUTLA
26	EL ESPINAL	JUCHITAN
27	TAMAZULAPAM DEL ESPIRITU SANTO	MIXE
28	FRESNILLO DE TRUJANO	HUAJUAPAN
29	GUADALUPE ETLA	ETLA
30	GUADALUPE DE RAMIREZ	SILACAYOAPAM
31	GUELATAO DE JUAREZ	IXTLAN
32	MESONES HIDALGO	PUTLA
33	VILLA HIDALGO YALALAG	VILLA ALTA
34	HEROICA CIUDAD DE HUAJUAPAN DE LEON	HUAJUAPAN
35	HUAUTEPEC	TEOTITLAN
36	HUAUTLA DE JIMENEZ	TEOTITLAN
37	IXTLAN DE JUAREZ	IXTLAN
38	HEROICA CIUDAD DE JUCHITAN DE ZARAGOZA	JUCHITAN
39	LOMA BONITA	TUXTEPEC
40	MAGDALENA APASCO	ETLA
41	MAGDALENA JALTEPEC	NOCHIXTLAN
42	SANTA MAGDALENA JICOTLAN	COIXTLAHUACA
43	MAGDALENA MIXTEPEC	ZIMATLAN
44	MAGDALENA OCOTLAN	OCOTLAN
45	MAGDALENA PEÑASCO	TLAXIACO
46	MAGDALENA TEITIPAC	TLACOLULA
47	MAGDALENA TEQUISISTLAN	TEHUANTEPEC
48	MAGDALENA TLACOTEPEC	TEHUANTEPEC
49	MAGDALENA ZAHUATLÁN	NOCHIXTLAN
50	MARISCALA DE JUAREZ	HUAJUAPAN
51	MARTIRES DE TACUBAYA	JAMILTEPEC



GOBIERNO DEL ESTADO  
DE OAXACA

NO.	MUNICIPIO	DISTRITO JUDICIAL
52	MATIAS ROMERO AVENDAÑO	JUCHITAN
53	MAZATLAN VILLA DE FLORES	TEOTITLAN
54	MIAHUATLAN DE PORFIRIO DIAZ	MIAHUATLAN
55	MIXISTLAN DE LA REFORMA	MIXE
56	MONJAS	MIAHUATLAN
57	NATIVIDAD	IXTLAN
58	NAZARENO ETLA	ETLA
59	IXPANTEPEC NIEVES	SILACAYOAPAM
60	OAXACA DE JUAREZ	CENTRO
61	OCOTLAN DE MORELOS	OCOTLAN
62	LA PE	EJUTLA
63	PINOTEPA DE DON LUIS	JAMILTEPEC
64	PLUMA HIDALGO	POCHUTLA
65	SAN JOSE DEL PROGRESO	OCOTLAN
66	PUTLA VILLA DE GUERRERO	PUTLA
67	SANTA CATARINA QUIOQUITANI	YAUTEPEC
68	REFORMA DE PINEDA	JUCHITAN
69	LA REFORMA	PUTLA
70	REYES ETLA	ETLA
71	ROJAS DE CUAUHTEMOC	TLACOLULA
72	SALINA CRUZ	TEHUANTEPEC
73	SAN AGUSTIN AMATENGO	EJUTLA
74	SAN AGUSTIN ATENANGO	SILACAYOAPAM
75	SAN AGUSTIN CHAYUCO	JAMILTEPEC
76	SAN AGUSTIN DE LAS JUNTAS	CENTRO
77	SAN AGUSTIN ETLA	ETLA
78	SAN AGUSTIN LOXICHA	POCHUTLA
79	SAN AGUSTIN TLACOTEPEC	TLAXIACO
80	SAN AGUSTIN YATARENI	CENTRO
81	SAN ANDRES CABECERA NUEVA	PUTLA



GOBIERNO DEL ESTADO  
DE OAXACA

NO.	MUNICIPIO	DISTRITO JUDICIAL
82	SAN ANDRES DINICUITI	HUAJUAPAN
83	SAN ANDRES HUAXPALTEPEC	JAMILTEPEC
84	SAN ANDRES HUAYAPAM	CENTRO
85	SAN ANDRES IXTLAHUACA	CENTRO
86	SAN ANDRES LAGUNAS	TEPOSCOLULA
87	SAN ANDRES NUXIÑO	NOCHIXTLAN
88	SAN ANDRES PAXTLAN	MIAHUATLAN
89	SAN ANDRES SINAXTLA	NOCHIXTLAN
90	SAN ANDRES SOLAGA	VILLA ALTA
91	SAN ANDRES TEOTILALPAM	CUICATLAN
92	SAN ANDRES TEPETLAPA	SILACAYOAPAM
93	SAN ANDRES YAA	VILLA ALTA
94	SAN ANDRES ZABACHE	EJUTLA
95	SAN ANDRES ZAUTLA	ETLA
96	SAN ANTONINO CASTILLO VELASCO	OCOTLAN
97	SAN ANTONINO EL ALTO	ZIMATLAN
98	SAN ANTONIO ACUTLA	TEPOSCOLULA
99	SAN ANTONIO DE LA CAL	CENTRO
100	SAN ANTONIO HUITEPEC	ZAACHILA
101	SAN ANTONIO NANAHUATIPAM	TEOTITLAN
102	SAN BALTAZAR CHICHICAPAM	OCOTLAN
103	SAN BALTAZAR LOXICHA	POCHUTLA
104	SAN BALTAZAR YATZACHI EL BAJO	VILLA ALTA
105	SAN BARTOLO COYOTEPEC	CENTRO
106	SAN BARTOLOME AYAUTLA	TEOTITLAN
107	SAN BARTOLOME LOXICHA	POCHUTLA
108	SAN BARTOLOME YUCUAÑE	TLAXIACO
109	SAN BARTOLOME ZOOGOCHO	VILLA ALTA
110	SAN BARTOLO SOYALTEPEC	TEPOSCOLULA
111	SAN BARTOLO YAUTEPEC	YAUTEPEC





GOBIERNO DEL ESTADO  
DE OAXACA

NO.	MUNICIPIO	DISTRITO JUDICIAL
112	SAN BERNARDO MIXTEPEC	ZIMATLAN
113	SAN BLAS ATEMPA	TEHUANTEPEC
114	SAN CARLOS YAUTEPEC	YAUTEPEC
115	SAN CRISTOBAL AMATLAN	MIAHUATLAN
116	SAN CRISTOBAL AMOLTEPEC	TLAXIACO
117	SAN CRISTOBAL LACHIRIOAG	VILLA ALTA
118	SAN CRISTOBAL SUCHIXTLAHUACA	COIXTLAHUACA
119	SAN DIONISIO OCOTEPEC	TLACOLULA
120	SAN ESTEBAN ATATLAHUCA	TLAXIACO
121	SAN FELIPE JALAPA DE DIAZ	TUXTEPEC
122	SAN FELIPE TEJALAPAM	ETLA
123	SAN FELIPE USILA	TUXTEPEC
124	SAN FRANCISCO CAHUACUA	SOLA DE VEGA
125	SAN FRANCISCO CAJONOS	VILLA ALTA
126	SAN FRANCISCO CHAPULAPA	CUICATLAN
127	SAN FRANCISCO CHINDUA	NOCHIXTLAN
128	SAN FRANCISCO DEL MAR	JUCHITAN
129	SAN FRANCISCO HUEHUETLAN	TEOTITLAN
130	SAN FRANCISCO IXHUATAN	JUCHITAN
131	SAN FRANCISCO JALTEPETONGO	NOCHIXTLAN
132	SAN FRANCISCO LACHIGOLO	TLACOLULA
133	SAN FRANCISCO LOGUECHE	MIAHUATLAN
134	SAN FRANCISCO NUXAÑO	NOCHIXTLAN
135	SAN FRANCISCO OZOLOTEPEC	MIAHUATLAN
136	SAN FRANCISCO SOLA	SOLA DE VEGA
137	SAN FRANCISCO TELIXTLAHUACA	ETLA
138	SAN FRANCISCO TEOPAN	COIXTLAHUACA
139	SAN ILDEFONSO SOLA	SOLA DE VEGA
140	SAN JACINTO AMILPAS	CENTRO
141	SAN JACINTO TLACOTEPEC	SOLA DE VEGA



GOBIERNO DEL ESTADO  
DE OAXACA

NO.	MUNICIPIO	DISTRITO JUDICIAL
142	SAN JERONIMO COATLAN	MIAHUATLAN
143	SAN JERONIMO SILACAYOAPILLA	HUAJUAPAN
144	SAN JERONIMO SOSOLA	ETLA
145	SAN JERÓNIMO TECOATL	TEOTITLAN
146	SAN JORGE NUCHITA	HUAJUAPAN
147	SAN JOSE CHILTEPEC	TUXTEPEC
148	SAN JOSE ESTANCIA GRANDE	JAMILTEPEC
149	SAN JOSE INDEPENDENCIA	TUXTEPEC
150	SAN JOSE LACHIGUIRI	MIAHUATLAN
151	SAN JOSE TENANGO	TEOTITLAN
152	SAN JUAN ACHIUTLA	TLAXIACO
153	SAN JUAN ATEPEC	IXTLAN
154	ANIMAS TRUJANO	CENTRO
155	SAN JUAN BAUTISTA ATATLAHUCA	ETLA
156	SAN JUAN BAUTISTA COIXTLAHUACA	COIXTLAHUACA
157	SAN JUAN BAUTISTA CUICATLÁN	CUICATLAN
158	SAN JUAN BAUTISTA JAYACATLAN	ETLA
159	SAN JUAN BAUTISTA LO DE SOTO	JAMILTEPEC
160	SAN JUAN BAUTISTA SUCHITEPEC	HUAJUAPAN
161	SAN JUAN BAUTISTA TLACOATZINTEPEC	CUICATLAN
162	SAN JUAN BAUTISTA TLACHICHILCO	SILACAYOAPAM
163	SAN JUAN BAUTISTA TUXTEPEC	TUXTEPEC
164	SAN JUAN CACAHUATEPEC	JAMILTEPEC
165	SAN JUAN CIENEGUILLA	SILACAYOAPAM
166	SAN JUAN COLORADO	JAMILTEPEC
167	SAN JUAN COMALTEPEC	CHOAPAM
168	SAN JUAN CHICOMEZUCHIL	IXTLAN
169	SAN JUAN DEL RIO	TLACOLULA
170	SAN JUAN DIUXI	NOCHIXTLAN
171	SAN JUAN GUELAVIA	TLACOLULA



GOBIERNO DEL ESTADO  
DE OAXACA

NO.	MUNICIPIO	DISTRITO JUDICIAL
172	SAN JUAN GUICHICOVI	JUCHITAN
173	SAN JUAN JUQUILA VIJANOS	VILLA ALTA
174	SAN JUAN LACHAO	JUQUILA
175	SAN JUAN LAJARCIA	YAUTEPEC
176	SAN JUAN LALANA	CHOAPAM
177	SAN JUAN MIXTEPEC DTTO 8	JUXTLAHUACA
178	SAN JUAN MIXTEPEC DTTO 26	MIAHUATLAN
179	SAN JUAN ÑUMI	TLAXIACO
180	SAN JUAN QUIAHIJE	JUQUILA
181	SAN JUAN QUIOTEPEC	IXTLAN
182	SAN JUAN SAYULTEPEC	NOCHIXTLAN
183	SAN JUAN TABAA	VILLA ALTA
184	SAN JUAN TEITIPAC	TLACOLULA
185	SAN JUAN TEPEUXILA	CUICATLAN
186	SAN JUAN TEPOSCOLULA	TEPOSCOLULA
187	SAN JUAN YAEE	VILLA ALTA
188	SAN JUAN YATZONA	VILLA ALTA
189	SAN JUAN YUCUITA	NOCHIXTLAN
190	SAN LORENZO ALBARRADAS	TLACOLULA
191	SAN LORENZO CACAOTEPEC	ETLA
192	SAN LORENZO CUAUNECUILTITLA	TEOTITLAN
193	SAN LORENZO TEXMELUCAN	SOLA DE VEGA
194	SAN LORENZO VICTORIA	SILACAYOAPAM
195	SAN LUCAS CAMOTLAN	MIXE
196	SAN LUCAS OJITLÁN	TUXTEPEC
197	SAN LUCAS QUIAVINI	TLACOLULA
198	SAN LUCAS ZOQUIAPAM	TEOTITLAN
199	SAN MARCIAL OZOLOTEPEC	MIAHUATLAN
200	SAN MARCOS ARTEAGA	HUAJUAPAN
201	SAN MARTIN DE LOS CANSECOS	EJUTLA



GOBIERNO DEL ESTADO  
DE OAXACA

NO.	MUNICIPIO	DISTRITO JUDICIAL
202	SAN MARTIN HUAMELULPAM	TLAXIACO
203	SAN MARTIN ITUNYOSO	TLAXIACO
204	SAN MARTIN LACHILA	EJUTLA
205	SAN MARTIN TILCAJETE	OCOTLAN
206	SAN MARTIN ZACATEPEC	HUAJUAPAN
207	CAPULALPAM DE MENDEZ	IXTLAN
208	SAN MATEO DEL MAR	TEHUANTEPEC
209	SAN MATEO YOLOXOCHITLAN	TEOTITLAN
210	SAN MATEO ETLATONGO	NOCHIXTLAN
211	SAN MATEO NEJAPAM	SILACAYOAPAM
212	SAN MATEO PEÑASCO	TLAXIACO
213	SAN MATEO PIÑAS	POCHUTLA
214	SAN MATEO RIO HONDO	MIAHUATLAN
215	SAN MATEO SINDIHUI	NOCHIXTLAN
216	SAN MELCHOR BETAZA	VILLA ALTA
217	SAN MIGUEL ACHIUTLA	TLAXIACO
218	SAN MIGUEL ALOAPAM	IXTLAN
219	SAN MIGUEL AMATITLÁN	HUAJUAPAN
220	SAN MIGUEL AMATLAN	IXTLAN
221	SAN MIGUEL COATLAN	MIAHUATLAN
222	SAN MIGUEL CHICAHUA	NOCHIXTLAN
223	SAN MIGUEL CHIMALAPA	JUCHITAN
224	SAN MIGUEL DEL RIO	IXTLAN
225	SAN MIGUEL EJUTLA	EJUTLA
226	SAN MIGUEL HUAUTLA	NOCHIXTLAN
227	SAN MIGUEL MIXTEPEC	ZIMATLAN
228	SAN MIGUEL PANIXTLAHUACA	JUQUILA
229	SAN MIGUEL PIEDRAS	NOCHIXTLAN
230	SAN MIGUEL SANTA FLOR	CUICATLAN
231	VILLA SOLA DE VEGA	SOLA DE VEGA



GOBIERNO DEL ESTADO  
DE OAXACA

NO.	MUNICIPIO	DISTRITO JUDICIAL
232	SAN MIGUEL SOYALTEPEC	TUXTEPEC
233	SAN MIGUEL SUCHIXTEPEC	MIAHUATLAN
234	VILLA TALEA DE CASTRO	VILLA ALTA
235	SAN MIGUEL TENANGO	TEHUANTEPEC
236	SAN MIGUEL TEQUIXTEPEC	COIXTLAHUACA
237	SAN MIGUEL TILQUIAPAM	OCOTLAN
238	SAN MIGUEL TLACAMAMA	JAMILTEPEC
239	SAN MIGUEL TULANCINGO	COIXTLAHUACA
240	SAN MIGUEL YOTAO	IXTLAN
241	SAN PABLO COATLAN	MIAHUATLAN
242	SAN PABLO ETLA	ETLA
243	SAN PABLO HUITZO	ETLA
244	SAN PABLO HUIXTEPEC	ZIMATLAN
245	SAN PABLO MACUILTIANGUIS	IXTLAN
246	SAN PABLO TIJALTEPEC	TLAXIACO
247	SAN PABLO VILLA DE MITLA	TLACOLULA
248	SAN PABLO YAGANIZA	VILLA ALTA
249	SAN PEDRO AMUZGOS	PUTLA
250	SAN PEDRO APOSTOL	OCOTLAN
251	SAN PEDRO ATOYAC	JAMILTEPEC
252	SAN PEDRO CAJONOS	VILLA ALTA
253	SAN PEDRO COXCALTEPEC CANTAROS	NOCHIXTLAN
254	SAN PEDRO COMITANCILLO	TEHUANTEPEC
255	SAN PEDRO EL ALTO	POCHUTLA
256	SAN PEDRO HUAMELULA	TEHUANTEPEC
257	SAN PEDRO HUILOTEPEC	TEHUANTEPEC
258	SAN PEDRO IXCATLÁN	TUXTEPEC
259	SAN PEDRO JICAYAN	JAMILTEPEC
260	SAN PEDRO JOCOTIPAC	CUICATLAN
261	SAN PEDRO JUCHATENGO	JUQUILA



GOBIERNO DEL ESTADO  
DE OAXACA

NO.	MUNICIPIO	DISTRITO JUDICIAL
262	SAN PEDRO MARTIR QUIECHAPA	YAUTEPEC
263	SAN PEDRO MARTIR YUCUXACO	TLAXIACO
264	SAN PEDRO MIXTEPEC	MIAHUATLAN
265	SAN PEDRO MOLINOS	TLAXIACO
266	SAN PEDRO NOPALA	TEPOSCOLULA
267	SAN PEDRO OCOJETATILLO	TEOTITLAN
268	SAN PEDRO POCHUTLA	POCHUTLA
269	SAN PEDRO QUIATONI	TLACOLULA
270	SAN PEDRO SOCHIAPAM	CUICATLAN
271	SAN PEDRO TAPANATEPEC	JUCHITAN
272	SAN PEDRO TAVICHE	OCOTLAN
273	SAN PEDRO TEOZACOALCO	NOCHIXTLAN
274	SAN PEDRO TEUTILA	CUICATLAN
275	SAN PEDRO TIDAA	NOCHIXTLAN
276	SAN PEDRO TOPILTEPEC	TEPOSCOLULA
277	SAN PEDRO TOTOLAPAM	TLACOLULA
278	VILLA DE TUTUTEPEC DE MELCHOR OCAMPO	JUQUILA
279	SAN PEDRO YANERI	IXTLAN
280	SAN PEDRO YOLOX	IXTLAN
281	SAN PEDRO Y SAN PABLO AYUTLA	MIXE
282	VILLA DE ETLA	ETLA
283	SAN PEDRO Y SAN PABLO TEPOSCOLULA	TEPOSCOLULA
284	SAN PEDRO Y SAN PABLO TEQUIXTEPEC	HUAJUAPAN
285	SAN RAYMUNDO JALPAN	CENTRO
286	SAN SEBASTIAN ABASOLO	TLACOLULA
287	SAN SEBASTIAN COATLAN	MIAHUATLAN
288	SAN SEBASTIAN IXCAPA	JAMILTEPEC
289	SAN SEBASTIAN NICANANDUTA	TEPOSCOLULA
290	SAN SEBASTIAN TEITIPAC	TLACOLULA
291	SAN SEBASTIAN TUTLA	CENTRO



GOBIERNO DEL ESTADO  
DE OAXACA

NO.	MUNICIPIO	DISTRITO JUDICIAL
292	SAN SIMON ALMOLONGAS	MIAHUATLAN
293	SAN SIMON ZAHUATLAN	HUAJUAPAN
294	SANTA ANA ATEIXTLAHUACA	TEOTITLAN
295	SANTA ANA CUAUHTEMOC	CUICATLAN
296	SANTA ANA DEL VALLE	TLACOLULA
297	SANTA ANA TLAPACOYAN	ZIMATLAN
298	SANTA ANA YARENI	IXTLAN
299	SANTA ANA ZEGACHE	OCOTLAN
300	SANTA CATARINA CUIXTLA	MIAHUATLAN
301	SANTA CATARINA IXTEPEJI	IXTLAN
302	SANTA CATARINA JUQUILA	JUQUILA
303	SANTA CATARINA LACHATAO	IXTLAN
304	SANTA CATARINA MECHOACAN	JAMILTEPEC
305	SANTA CATARINA QUIANE	ZIMATLAN
306	SANTA CATARINA TAYATA	TLAXIACO
307	SANTA CATARINA TICUA	TLAXIACO
308	SANTA CRUZ AMILPAS	CENTRO
309	SANTA CRUZ DE BRAVO	SILACAYOAPAM
310	SANTA CRUZ ITUNDUJIA	PUTLA
311	SANTA CRUZ MIXTEPEC	ZIMATLAN
312	SANTA CRUZ NUNDACO	TLAXIACO
313	SANTA CRUZ PAPALUTLA	TLACOLULA
314	SANTA CRUZ TACACHE DE MINA	HUAJUAPAN
315	SANTA CRUZ TACAHUA	TLAXIACO
316	SANTA CRUZ TAYATA	TLAXIACO
317	SANTA CRUZ XITLA	MIAHUATLAN
318	SANTA CRUZ ZENZONTEPEC	SOLA DE VEGA
319	SANTA GERTRUDIS	ZIMATLAN
320	SANTA INES DEL MONTE	ZAACHILA
321	SANTA INES YATZECHE	ZIMATLAN



GOBIERNO DEL ESTADO  
DE OAXACA

NO.	MUNICIPIO	DISTRITO JUDICIAL
322	SANTA LUCIA DEL CAMINO	CENTRO
323	SANTA LUCIA MIAHUATLAN	MIAHUATLAN
324	SANTA LUCIA MONTEVERDE	PUTLA
325	SANTA LUCIA OCOTLAN	OCOTLAN
326	SANTA MARIA ALOTEPEC	MIXE
327	SANTA MARIA LA ASUNCION	TEOTITLAN
328	HEROICA CIUDAD DE TLAXIACO	TLAXIACO
329	AYOQUEZCO DE ALDAMA	ZIMATLAN
330	SANTA MARIA CAMOTLÁN	HUAJUAPAN
331	SANTA MARIA COLOTEPEC	POCHUTLA
332	SANTA MARIA CORTIJO	JAMILTEPEC
333	SANTA MARIA COYOTEPEC	CENTRO
334	VILLA DE CHILAPA DE DIAZ	TEPOSCOLULA
335	SANTA MARIA CHILCHOTLA	TEOTITLAN
336	SANTA MARIA CHIMALAPA	JUCHITAN
337	SANTA MARIA DEL ROSARIO	TLAXIACO
338	SANTA MARIA DEL TULE	CENTRO
339	SANTA MARIA ECATEPEC	YAUTEPEC
340	SANTA MARIA GUELACE	TLACOLULA
341	SANTA MARIA HUATULCO	POCHUTLA
342	SANTA MARIA HUAZOLOTITLAN	JAMILTEPEC
343	SANTA MARIA IPALAPA	PUTLA
344	SANTA MARIA JACATEPEC	TUXTEPEC
345	SANTA MARIA JALAPA DEL MARQUES	TEHUANTEPEC
346	SANTA MARIA JALTIANGUIS	IXTLAN
347	SANTA MARIA LACHIXIO	SOLA DE VEGA
348	SANTA MARIA MIXTEQUILLA	TEHUANTEPEC
349	SANTA MARIA NATIVITAS	COIXTLAHUACA
350	SANTA MARIA NDUAYACO	TEPOSCOLULA
351	SANTA MARIA OZOLOTEPEC	MIAHUATLAN





GOBIERNO DEL ESTADO  
DE OAXACA

NO.	MUNICIPIO	DISTRITO JUDICIAL
352	SANTA MARIA PAPALO	CUICATLAN
353	SANTA MARIA PETAPA	JUCHITAN
354	SANTA MARIA SOLA	SOLA DE VEGA
355	SANTA MARIA TATALTEPEC	TLAXIACO
356	SANTA MARÍA TECOMAVACA	TEOTITLAN
357	SANTA MARIA TEMAXCALTEPEC	JUQUILA
358	SANTA MARIA TEOPOXCO	TEOTITLAN
359	SANTA MARIA TEPANTLALI	MIXE
360	SANTA MARIA TEXCATITLAN	CUICATLAN
361	SANTA MARIA TLAHUITOLTEPEC	MIXE
362	SANTA MARIA TONAMECA	POCHUTLA
363	SANTA MARIA TOTOLAPILLA	TEHUANTEPEC
364	SANTA MARIA XADANI	JUCHITAN
365	SANTA MARIA YAVESIA	IXTLAN
366	SANTA MARIA YOLOTEPEC	TLAXIACO
367	SANTA MARIA YOSOYUA	TLAXIACO
368	SANTA MARIA YUCUHITI	TLAXIACO
369	SANTA MARIA ZACATEPEC	PUTLA
370	SANTA MARIA ZANIZA	SOLA DE VEGA
371	SANTA MARIA ZOQUITLAN	TLACOLULA
372	SANTIAGO AMOLTEPEC	SOLA DE VEGA
373	SANTIAGO APOSTOL	OCOTLAN
374	SANTIAGO ASTATA	TEHUANTEPEC
375	SANTIAGO AYUQUILILLA	HUAJUAPAN
376	SANTIAGO CACALOXTEPEC	HUAJUAPAN
377	SANTIAGO CAMOTLAN	VILLA ALTA
378	SANTIAGO COMALTEPEC	IXTLAN
379	SANTIAGO CHAZUMBA	HUAJUAPAN
380	SANTIAGO DEL RIO	SILACAYOAPAM
381	SANTIAGO HUAJOLOTITLAN	HUAJUAPAN



GOBIERNO DEL ESTADO  
DE OAXACA

NO.	MUNICIPIO	DISTRITO JUDICIAL
382	SANTIAGO HUAUCLILLA	NOCHIXTLAN
383	SANTIAGO IHUITLAN PLUMAS	COIXTLAHUACA
384	SANTIAGO IXCUINTEPEC	MIXE
385	SANTIAGO JAMILTEPEC	JAMILTEPEC
386	SANTIAGO JUXTLAHUACA	JUXTLAHUACA
387	SANTIAGO LACHIGUIRI	TEHUANTEPEC
388	SANTIAGO LALOPA	VILLA ALTA
389	SANTIAGO LAOLLAGA	TEHUANTEPEC
390	SANTIAGO LAXOPA	IXTLAN
391	SANTIAGO LLANO GRANDE	JAMILTEPEC
392	SANTIAGO MATATLAN	TLACOLULA
393	SANTIAGO MILTEPEC	HUAJUAPAN
394	SANTIAGO MINAS	SOLA DE VEGA
395	SANTIAGO NACALTEPEC	CUICATLAN
396	SANTIAGO NUNDICHE	TLAXIACO
397	SANTIAGO NUYOO	TLAXIACO
398	SANTIAGO PINOTEPA NACIONAL	JAMILTEPEC
399	SANTIAGO SUCHILQUITONGO	ETLA
400	SANTIAGO TAMAZOLA	SILACAYOAPAM
401	SANTIAGO TAPEXTLA	JAMILTEPEC
402	VILLA TEJUPAM DE LA UNIÓN	TEPOSCOLULA
403	SANTIAGO TENANGO	ETLA
404	SANTIAGO TEPETLAPA	COIXTLAHUACA
405	SANTIAGO TETEPEC	JAMILTEPEC
406	SANTIAGO TEXCALCINGO	TEOTITLAN
407	SANTIAGO TEXTITLAN	SOLA DE VEGA
408	SANTIAGO TILANTONGO	NOCHIXTLAN
409	SANTIAGO TILLO	NOCHIXTLAN
410	SANTIAGO TLAZOYALTEPEC	ETLA
411	SANTIAGO XANICA	MIAHUATLAN
412	SANTIAGO XIACUI	IXTLAN



GOBIERNO DEL ESTADO  
DE OAXACA

NO.	MUNICIPIO	DISTRITO JUDICIAL
413	SANTIAGO YAITEPEC	JUQUILA
414	SANTIAGO YAVEO	CHOAPAM
415	SANTIAGO YOLOMECATL	TEPOSCOLULA
416	SANTIAGO YOSONDUA	TLAXIACO
417	SANTIAGO YUCUYACHI	SILACAYOAPAM
418	SANTIAGO ZACATEPEC	MIXE
419	SANTIAGO ZOOCHILA	VILLA ALTA
420	SANTO DOMINGO INGENIO	JUCHITAN
421	SANTO DOMINGO ALBARRADAS	TLACOLULA
422	SANTO DOMINGO ARMENTA	JAMILTEPEC
423	SANTO DOMINGO CHIHUITAN	TEHUANTEPEC
424	SANTO DOMINGO IXCATLAN	TLAXIACO
425	SANTO DOMINGO NUXAA	NOCHIXTLAN
426	SANTO DOMINGO OZOLOTEPEC	MIAHUATLAN
427	SANTO DOMINGO PETAPA	JUCHITAN
428	SANTO DOMINGO TEHUANTEPEC	TEHUANTEPEC
429	SANTO DOMINGO TEOJOMULCO	SOLA DE VEGA
430	SANTO DOMINGO TEPUXTEPEC	MIXE
431	SANTO DOMINGO TLATAYAPAM	TEPOSCOLULA
432	SANTO DOMINGO TOMALTEPEC	CENTRO
433	SANTO DOMINGO TONALÁ	HUAJUAPAN
434	SANTO DOMINGO TONALTEPEC	TEPOSCOLULA
435	SANTO DOMINGO XAGACIA	VILLA ALTA
436	SANTO DOMINGO YANHUITLAN	NOCHIXTLAN
437	SANTO DOMINGO YODOHINO	HUAJUAPAN
438	SANTO DOMINGO ZANATEPEC	JUCHITAN
439	SANTOS REYES YUCUNA	HUAJUAPAN
440	SANTO TOMAS JALIEZA	OCOTLAN
441	SANTO TOMAS OCOTEPEC	TLAXIACO
442	SANTO TOMAS TAMAZULAPAN	MIAHUATLAN



GOBIERNO DEL ESTADO  
DE OAXACA

NO.	MUNICIPIO	DISTRITO JUDICIAL
443	SAN VICENTE COATLAN	EJUTLA
444	SAN VICENTE LACHIXIO	SOLA DE VEGA
445	SAN VICENTE NUÑU	TEPOSCOLULA
446	SILACAYOAPAM	SILACAYOAPAM
447	SITIO DE XITLAPEHUA	MIAHUATLAN
448	SOLEDAD ETLA	ETLA
449	VILLA DE TAMAZULAPAM DEL PROGRESO	TEPOSCOLULA
450	TANETZE DE ZARAGOZA	VILLA ALTA
451	TATALTEPEC DE VALDES	JUQUILA
452	TEOCOCUILCO DE MARCOS PEREZ	IXTLAN
453	TEOTITLAN DE FLORES MAGON	TEOTITLAN
454	TEPELMEME VILLA DE MORELOS	COIXTLAHUACA
455	H VILLA TEZOATLAN SEGURA Y LUNA CUNA IND OAX	HUAJUAPAN
456	TLACOLULA DE MATAMOROS	TLACOLULA
457	TLACOTEPEC PLUMAS	COIXTLAHUACA
458	TLALIXTAC DE CABRERA	CENTRO
459	TOTONTEPEC VILLA DE MORELOS	MIXE
460	TRINIDAD ZAACHILA	ZAACHILA
461	LA TRINIDAD VISTA HERMOSA	TEPOSCOLULA
462	UNION HIDALGO	JUCHITAN
463	VALERIO TRUJANO	CUICATLAN
464	SAN JUAN BAUTISTA VALLE NACIONAL	TUXTEPEC
465	VILLA DIAZ ORDAZ	TLACOLULA
466	YAXE	OCOTLAN
467	MAGDALENA YODOCONO DE PORFIRIO DÍAZ	NOCHIXTLAN
468	YOGANA	EJUTLA
469	YUTANDUCHI DE GUERRERO	NOCHIXTLAN
470	VILLA DE ZAACHILA	ZAACHILA
471	SAN MATEO YUCUTINDOO	SOLA DE VEGA
472	ZAPOTITLAN PALMAS	HUAJUAPAN
473	SANTA INES DE ZARAGOZA	NOCHIXTLAN
474	ZIMATLAN DE ALVAREZ	ZIMATLAN

**8.3.- RESUMEN POR CVEFIN- UR (GENERAL)**  
DEL 1° DE ENERO AL 31 DE MARZO



**SEFIN**  
Secretaría de Finanzas

Cve	Concepto	Aprobado 1	Ampliaciones / Reducciones 2	Modificado 3 = (1+2)	Devengado 4	Ejercido 5	Pagado 6	Subejercicio 7 = (3-4)
<b>AAACA0120 ACCIONES DIVERSAS PROGRAMAS SOCIALES</b>								
111	SECRETARÍA DE BIENESTAR DEL ESTADO DE OAXACA	0.00	0.00	0.00	0.00	0.00	0.00	0.00
115	INVERSIÓN, PREVISIÓN Y PARIPASSU	156,000,000.00	97,067,773.00	253,067,773.00	0.00	0.00	0.00	253,067,773.00
	<b>TOTAL CLAVE DE FINANCIAMIENTO:</b>	<b>156,000,000.00</b>	<b>97,067,773.00</b>	<b>253,067,773.00</b>	<b>0.00</b>	<b>0.00</b>	<b>0.00</b>	<b>253,067,773.00</b>
<b>AACAA0120 REASIGNACIÓN POR LEY DE DERECHOS</b>								
120	JEFATURA DE LA GUBERNATURA	0.00	0.00	0.00	0.00	0.00	0.00	0.00
131	SECRETARÍA DEL MEDIO AMBIENTE, ENERGÍAS Y DESARROLLO SUSTENTABLE	0.00	1,184,897.70	1,184,897.70	1,184,897.70	1,184,897.70	0.00	0.00
512	COMISIÓN ESTATAL DEL AGUA	8,022,265.00	-232,734.00	7,789,531.00	7,789,531.00	7,789,531.00	2,500,075.00	0.00
525	INSTITUTO DE ESTUDIOS DE BACHILLERATO DEL ESTADO DE OAXACA	0.00	0.00	0.00	0.00	0.00	0.00	0.00
539	SERVICIOS DE AGUA POTABLE Y ALCANTARILLADO DE OAXACA	18,045,372.54	-797,458.43	17,247,914.11	15,108,964.51	15,108,964.51	9,140,056.36	2,138,949.60
	<b>TOTAL CLAVE DE FINANCIAMIENTO:</b>	<b>26,067,637.54</b>	<b>154,705.27</b>	<b>26,222,342.81</b>	<b>24,083,393.21</b>	<b>24,083,393.21</b>	<b>11,640,131.36</b>	<b>2,138,949.60</b>
<b>AACAA0220 SUPERVISIÓN DE OBRA PÚBLICA 2.5%</b>								
106	SECRETARÍA DE LAS INFRAESTRUCTURAS Y EL ORDENAMIENTO TERRITORIAL SUSTENTABLE	0.00	1,488,852.50	1,488,852.50	1,488,852.50	1,488,852.50	0.00	0.00
115	INVERSIÓN, PREVISIÓN Y PARIPASSU	18,000,000.00	-3,756,610.50	14,243,389.50	0.00	0.00	0.00	14,243,389.50
501	CAMINOS Y AEROPISTAS DE OAXACA	0.00	1,398,588.50	1,398,588.50	1,398,588.50	1,398,588.50	0.00	0.00
511	COMISIÓN ESTATAL DE VIVIENDA	0.00	0.00	0.00	0.00	0.00	0.00	0.00
	<b>TOTAL CLAVE DE FINANCIAMIENTO:</b>	<b>18,000,000.00</b>	<b>-869,169.50</b>	<b>17,130,830.50</b>	<b>2,887,441.00</b>	<b>2,887,441.00</b>	<b>0.00</b>	<b>14,243,389.50</b>
<b>AACAA0320 5 AL MILLAR (ESTATAL)</b>								
119	SECRETARÍA DE LA CONTRALORÍA Y TRANSPARENCIA GUBERNAMENTAL	0.00	0.00	0.00	0.00	0.00	0.00	0.00
	<b>TOTAL CLAVE DE FINANCIAMIENTO:</b>	<b>0.00</b>	<b>0.00</b>	<b>0.00</b>	<b>0.00</b>	<b>0.00</b>	<b>0.00</b>	<b>0.00</b>
<b>AAEDA0219 FUNDACION ALFREDO HARP HELU</b>								
528	INSTITUTO DEL PATRIMONIO CULTURAL DEL ESTADO DE OAXACA	0.00	500,000.00	500,000.00	0.00	0.00	0.00	500,000.00
	<b>TOTAL CLAVE DE FINANCIAMIENTO:</b>	<b>0.00</b>	<b>500,000.00</b>	<b>500,000.00</b>	<b>0.00</b>	<b>0.00</b>	<b>0.00</b>	<b>500,000.00</b>
<b>AAEDA0318 COMITE, COMUNION Y PARTICIPACION SAN JUAN, A. C.</b>								
528	INSTITUTO DEL PATRIMONIO CULTURAL DEL ESTADO DE OAXACA	0.00	0.00	0.00	0.00	0.00	0.00	0.00
	<b>TOTAL CLAVE DE FINANCIAMIENTO:</b>	<b>0.00</b>	<b>0.00</b>	<b>0.00</b>	<b>0.00</b>	<b>0.00</b>	<b>0.00</b>	<b>0.00</b>
<b>AAEDB0218 GESTION TERRITORIAL Y PLANIFICACION PARTICIPATIVA CON ENFOQUE BASADO EN DERECHOS HUMANOS</b>								
126	COORDINACIÓN GENERAL DEL COMITÉ ESTATAL DE PLANEACIÓN PARA EL DESARROLLO DE OAXACA	0.00	309,079.10	309,079.10	309,079.10	309,079.10	301,484.00	0.00
	<b>TOTAL CLAVE DE FINANCIAMIENTO:</b>	<b>0.00</b>	<b>309,079.10</b>	<b>309,079.10</b>	<b>309,079.10</b>	<b>309,079.10</b>	<b>301,484.00</b>	<b>0.00</b>
<b>AALAA0120 ASIGNACIÓN PARA FUNCIONAMIENTO</b>								
114	SECRETARÍA DE FINANZAS	0.00	0.00	0.00	0.00	0.00	0.00	0.00
115	INVERSIÓN, PREVISIÓN Y PARIPASSU	651,592,791.00	-62,628,547.72	588,964,243.28	0.00	0.00	0.00	588,964,243.28
531	INSTITUTO ESTATAL DE EDUCACIÓN PÚBLICA DE OAXACA	0.00	2,503,000.00	2,503,000.00	2,503,000.00	2,503,000.00	0.00	0.00
540	SERVICIOS DE SALUD DE OAXACA	935,817,789.68	0.00	935,817,789.68	134,623,848.00	67,077,261.00	0.00	801,193,941.68
541	SISTEMA PARA EL DESARROLLO INTEGRAL DE LA FAMILIA DEL ESTADO DE OAXACA	0.00	13,371,506.00	13,371,506.00	8,868,721.51	8,868,721.51	0.00	4,502,784.49
901	MUNICIPIOS - PARTICIPACIONES Y APORTACIONES	0.00	19,090,970.00	19,090,970.00	15,347,150.00	15,347,150.00	15,347,150.00	3,743,820.00
	<b>TOTAL CLAVE DE FINANCIAMIENTO:</b>	<b>1,587,410,580.68</b>	<b>-27,663,071.72</b>	<b>1,559,747,508.96</b>	<b>161,342,719.51</b>	<b>93,796,132.51</b>	<b>15,347,150.00</b>	<b>1,398,404,789.45</b>
<b>AALAA0218 INGRESOS EXCEDENTES</b>								
106	SECRETARÍA DE LAS INFRAESTRUCTURAS Y EL ORDENAMIENTO TERRITORIAL SUSTENTABLE	0.00	0.01	0.01	0.00	0.00	0.00	0.01
512	COMISIÓN ESTATAL DEL AGUA	0.00	1,755,940.16	1,755,940.16	0.00	0.00	0.00	1,755,940.16
	<b>TOTAL CLAVE DE FINANCIAMIENTO:</b>	<b>0.00</b>	<b>1,755,940.17</b>	<b>1,755,940.17</b>	<b>0.00</b>	<b>0.00</b>	<b>0.00</b>	<b>1,755,940.17</b>
<b>AALAA0219 INGRESOS EXCEDENTES</b>								
106	SECRETARÍA DE LAS INFRAESTRUCTURAS Y EL ORDENAMIENTO TERRITORIAL SUSTENTABLE	0.00	2,611,245.66	2,611,245.66	2,288,956.52	0.00	0.00	322,289.14
113	SECRETARÍA DE DESARROLLO AGROPECUARIO, PESCA Y ACUACULTURA	0.00	3,134,275.20	3,134,275.20	3,134,275.20	3,134,275.20	0.00	0.00
115	INVERSIÓN, PREVISIÓN Y PARIPASSU	0.00	192,561,002.32	192,561,002.32	0.00	0.00	0.00	192,561,002.32
116	SECRETARÍA DE FINANZAS-NORMATIVA	0.00	86,815,486.19	86,815,486.19	86,815,486.19	86,815,486.19	86,815,486.19	0.00
117	SECRETARÍA DE ADMINISTRACIÓN	0.00	6,000,000.00	6,000,000.00	5,950,046.00	5,950,046.00	0.00	49,954.00
128	SECRETARÍA DE ECONOMÍA	0.00	5,430,000.00	5,430,000.00	0.00	0.00	0.00	5,430,000.00
131	SECRETARÍA DEL MEDIO AMBIENTE, ENERGÍAS Y DESARROLLO SUSTENTABLE	0.00	1,272,875.00	1,272,875.00	513,000.00	513,000.00	0.00	759,875.00
501	CAMINOS Y AEROPISTAS DE OAXACA	0.00	2,999,155.98	2,999,155.98	2,999,155.98	2,999,155.98	0.00	0.00
511	COMISIÓN ESTATAL DE VIVIENDA	0.00	2,821,990.19	2,821,990.19	0.00	0.00	0.00	2,821,990.19
603	OFICINA DE CONVENCIONES Y VISITANTES DE OAXACA "OCV OAXACA"	0.00	133,000.00	133,000.00	52,808.00	52,808.00	0.00	80,192.00
801	OFICINA DE PENSIONES DEL ESTADO DE OAXACA	0.00	45,613,869.00	45,613,869.00	45,613,869.00	45,613,869.00	36,138,712.00	0.00
	<b>TOTAL CLAVE DE FINANCIAMIENTO:</b>	<b>0.00</b>	<b>349,392,899.54</b>	<b>349,392,899.54</b>	<b>147,367,596.89</b>	<b>145,078,640.37</b>	<b>122,954,198.19</b>	<b>202,025,302.65</b>
<b>AALAA0320 EXTRAORDINARIO A MUNICIPIOS</b>								
901	MUNICIPIOS - PARTICIPACIONES Y APORTACIONES	0.00	130,700,942.00	130,700,942.00	129,500,942.00	129,500,942.00	128,250,942.00	1,200,000.00

**PRIMER INFORME TRIMESTRAL 2020**  
**ESTADO ANALITICO DEL EJERCICIO DEL PRESUPUESTO DE EGRESOS**  
**RESUMEN POR CVEFIN- UR (GENERAL)**  
**DEL 1° DE ENERO AL 31 DE MARZO**



**SEFIN**  
 Secretaría de  
 Finanzas

Cve	Concepto	Aprobado 1	Ampliaciones / Reducciones 2	Modificado 3 = (1+2)	Devengado 4	Ejercido 5	Pagado 6	Subejercicio 7 = (3-4)
<b>TOTAL CLAVE DE FINANCIAMIENTO:</b>		<b>0.00</b>	<b>130,700,942.00</b>	<b>130,700,942.00</b>	<b>129,500,942.00</b>	<b>129,500,942.00</b>	<b>128,250,942.00</b>	<b>1,200,000.00</b>
<b>AALAA0419 RECAUDACION DE IMPUESTOS BURSATILIZADOS</b>								
106	SECRETARÍA DE LAS INFRAESTRUCTURAS Y EL ORDENAMIENTO TERRITORIAL SUSTENTABLE	0.00	12,464,864.14	12,464,864.14	8,235,836.64	8,235,836.64	0.00	4,229,027.50
109	SECRETARÍA DE MOVILIDAD	0.00	6,888,621.07	6,888,621.07	6,873,375.60	6,873,375.60	0.00	15,245.47
113	SECRETARÍA DE DESARROLLO AGROPECUARIO, PESCA Y ACUACULTURA	0.00	0.00	0.00	0.00	0.00	0.00	0.00
115	INVERSIÓN, PREVISIÓN Y PARIPASSU	0.00	0.00	0.00	0.00	0.00	0.00	0.00
501	CAMINOS Y AEROPISTAS DE OAXACA	0.00	2,963,428.43	2,963,428.43	2,963,428.43	2,963,428.43	0.00	0.00
601	FIDEICOMISO PARA EL DESARROLLO LOGISTICO DEL ESTADO DE OAXACA	0.00	3,241,232.77	3,241,232.77	3,241,232.77	3,241,232.77	0.00	0.00
603	OFICINA DE CONVENCIONES Y VISITANTES DE OAXACA "OCV OAXACA"	0.00	0.00	0.00	0.00	0.00	0.00	0.00
<b>TOTAL CLAVE DE FINANCIAMIENTO:</b>		<b>0.00</b>	<b>25,558,146.41</b>	<b>25,558,146.41</b>	<b>21,313,873.44</b>	<b>21,313,873.44</b>	<b>0.00</b>	<b>4,244,272.97</b>
<b>AALAA0519 INGRESOS FISCALES A.L.I. 19</b>								
506	COLEGIO DE BACHILLERES DEL ESTADO DE OAXACA	0.00	666,791.94	666,791.94	0.00	0.00	0.00	666,791.94
525	INSTITUTO DE ESTUDIOS DE BACHILLERATO DEL ESTADO DE OAXACA	0.00	123,200.17	123,200.17	123,200.17	123,200.17	0.00	0.00
<b>TOTAL CLAVE DE FINANCIAMIENTO:</b>		<b>0.00</b>	<b>789,992.11</b>	<b>789,992.11</b>	<b>123,200.17</b>	<b>123,200.17</b>	<b>0.00</b>	<b>666,791.94</b>
<b>AALAA0619 ASIGNACIÓN PARA FUNCIONAMIENTO B.</b>								
114	SECRETARÍA DE FINANZAS	0.00	0.00	0.00	0.00	0.00	0.00	0.00
<b>TOTAL CLAVE DE FINANCIAMIENTO:</b>		<b>0.00</b>	<b>0.00</b>	<b>0.00</b>	<b>0.00</b>	<b>0.00</b>	<b>0.00</b>	<b>0.00</b>
<b>AALBA0218 ASIGNACIÓN PARA INVERSIÓN</b>								
106	SECRETARÍA DE LAS INFRAESTRUCTURAS Y EL ORDENAMIENTO TERRITORIAL SUSTENTABLE	0.00	0.00	0.00	0.00	0.00	0.00	0.00
528	INSTITUTO DEL PATRIMONIO CULTURAL DEL ESTADO DE OAXACA	0.00	0.01	0.01	0.00	0.00	0.00	0.01
<b>TOTAL CLAVE DE FINANCIAMIENTO:</b>		<b>0.00</b>	<b>0.01</b>	<b>0.01</b>	<b>0.00</b>	<b>0.00</b>	<b>0.00</b>	<b>0.01</b>
<b>ABAAA0216 DEUDA DIRECTA 2000 MDP</b>								
555	INSTITUTO OAXAQUEÑO DEL EMPRENDEDOR Y DE LA COMPETITIVIDAD	0.00	0.00	0.00	0.00	0.00	0.00	0.00
<b>TOTAL CLAVE DE FINANCIAMIENTO:</b>		<b>0.00</b>	<b>0.00</b>	<b>0.00</b>	<b>0.00</b>	<b>0.00</b>	<b>0.00</b>	<b>0.00</b>
<b>ABAAA0317 DEUDA DIRECTA CORTO PLAZO 1100 MDP</b>								
106	SECRETARÍA DE LAS INFRAESTRUCTURAS Y EL ORDENAMIENTO TERRITORIAL SUSTENTABLE	0.00	0.00	0.00	0.00	0.00	0.00	0.00
115	INVERSIÓN, PREVISIÓN Y PARIPASSU	0.00	0.00	0.00	0.00	0.00	0.00	0.00
528	INSTITUTO DEL PATRIMONIO CULTURAL DEL ESTADO DE OAXACA	0.00	0.00	0.00	0.00	0.00	0.00	0.00
555	INSTITUTO OAXAQUEÑO DEL EMPRENDEDOR Y DE LA COMPETITIVIDAD	0.00	0.00	0.00	0.00	0.00	0.00	0.00
<b>TOTAL CLAVE DE FINANCIAMIENTO:</b>		<b>0.00</b>	<b>0.00</b>	<b>0.00</b>	<b>0.00</b>	<b>0.00</b>	<b>0.00</b>	<b>0.00</b>
<b>ABAAA0618 DEUDA DIRECTA CORTO PLAZO 400 MDP</b>								
106	SECRETARÍA DE LAS INFRAESTRUCTURAS Y EL ORDENAMIENTO TERRITORIAL SUSTENTABLE	0.00	0.00	0.00	0.00	0.00	0.00	0.00
115	INVERSIÓN, PREVISIÓN Y PARIPASSU	0.00	0.00	0.00	0.00	0.00	0.00	0.00
528	INSTITUTO DEL PATRIMONIO CULTURAL DEL ESTADO DE OAXACA	0.00	75,419.14	75,419.14	0.00	0.00	0.00	75,419.14
555	INSTITUTO OAXAQUEÑO DEL EMPRENDEDOR Y DE LA COMPETITIVIDAD	0.00	256,092.83	256,092.83	0.00	0.00	0.00	256,092.83
<b>TOTAL CLAVE DE FINANCIAMIENTO:</b>		<b>0.00</b>	<b>331,511.97</b>	<b>331,511.97</b>	<b>0.00</b>	<b>0.00</b>	<b>0.00</b>	<b>331,511.97</b>
<b>ABAAA0719 CREDITO CORTO PLAZO BANORTE 300 MDP</b>								
106	SECRETARÍA DE LAS INFRAESTRUCTURAS Y EL ORDENAMIENTO TERRITORIAL SUSTENTABLE	0.00	1,978,823.68	1,978,823.68	0.00	0.00	0.00	1,978,823.68
115	INVERSIÓN, PREVISIÓN Y PARIPASSU	0.00	0.00	0.00	0.00	0.00	0.00	0.00
129	SECRETARÍA DE TURISMO	0.00	4,350,000.00	4,350,000.00	3,704,286.37	3,704,286.37	3,077,563.01	645,713.63
<b>TOTAL CLAVE DE FINANCIAMIENTO:</b>		<b>0.00</b>	<b>6,328,823.68</b>	<b>6,328,823.68</b>	<b>3,704,286.37</b>	<b>3,704,286.37</b>	<b>3,077,563.01</b>	<b>2,624,537.31</b>
<b>ABAAA0818 DEUDA DIRECTA CORTO PLAZO 100 MDP</b>								
106	SECRETARÍA DE LAS INFRAESTRUCTURAS Y EL ORDENAMIENTO TERRITORIAL SUSTENTABLE	0.00	0.00	0.00	0.00	0.00	0.00	0.00
<b>TOTAL CLAVE DE FINANCIAMIENTO:</b>		<b>0.00</b>	<b>0.00</b>	<b>0.00</b>	<b>0.00</b>	<b>0.00</b>	<b>0.00</b>	<b>0.00</b>
<b>ABAAA0918 DEUDA DIRECTA CORTO PLAZO 150 MDP</b>								
115	INVERSIÓN, PREVISIÓN Y PARIPASSU	0.00	0.00	0.00	0.00	0.00	0.00	0.00
<b>TOTAL CLAVE DE FINANCIAMIENTO:</b>		<b>0.00</b>	<b>0.00</b>	<b>0.00</b>	<b>0.00</b>	<b>0.00</b>	<b>0.00</b>	<b>0.00</b>
<b>ABAAA1018 DEUDA DIRECTA CORTO PLAZO 1000 MDP</b>								
106	SECRETARÍA DE LAS INFRAESTRUCTURAS Y EL ORDENAMIENTO TERRITORIAL SUSTENTABLE	0.00	5,243,401.28	5,243,401.28	0.00	0.00	0.00	5,243,401.28
601	FIDEICOMISO PARA EL DESARROLLO LOGISTICO DEL ESTADO DE OAXACA	0.00	2,710,556.01	2,710,556.01	2,710,556.00	2,710,556.00	0.00	0.01
<b>TOTAL CLAVE DE FINANCIAMIENTO:</b>		<b>0.00</b>	<b>7,953,957.29</b>	<b>7,953,957.29</b>	<b>2,710,556.00</b>	<b>2,710,556.00</b>	<b>0.00</b>	<b>5,243,401.29</b>
<b>ABAAA1119 CREDITO SCOTIABANK 400 MDP</b>								
106	SECRETARÍA DE LAS INFRAESTRUCTURAS Y EL ORDENAMIENTO TERRITORIAL SUSTENTABLE	0.00	2,760,578.99	2,760,578.99	919,790.41	835,794.24	0.00	1,840,788.58

**PRIMER INFORME TRIMESTRAL 2020**  
**ESTADO ANALITICO DEL EJERCICIO DEL PRESUPUESTO DE EGRESOS**  
**RESUMEN POR CVEFIN- UR (GENERAL)**  
**DEL 1° DE ENERO AL 31 DE MARZO**



**SEFIN**  
 Secretaría de  
 Finanzas

Cve	Concepto	Aprobado 1	Ampliaciones / Reducciones 2	Modificado 3 = (1+2)	Devengado 4	Ejercido 5	Pagado 6	Subejercicio 7 = (3-4)
<b>ABAAA1119 CREDITO SCOTIABANK 400 MDP</b>								
114	SECRETARÍA DE FINANZAS	0.00	0.00	0.00	0.00	0.00	0.00	0.00
512	COMISIÓN ESTATAL DEL AGUA	0.00	1,156,657.47	1,156,657.47	0.00	0.00	0.00	1,156,657.47
<b>TOTAL CLAVE DE FINANCIAMIENTO:</b>		<b>0.00</b>	<b>3,917,236.46</b>	<b>3,917,236.46</b>	<b>919,790.41</b>	<b>835,794.24</b>	<b>0.00</b>	<b>2,997,446.05</b>
<b>ABAAA1219 CREDITO HSBC 350 MDP</b>								
106	SECRETARÍA DE LAS INFRAESTRUCTURAS Y EL ORDENAMIENTO TERRITORIAL SUSTENTABLE	0.00	1,148.04	1,148.04	0.00	0.00	0.00	1,148.04
113	SECRETARÍA DE DESARROLLO AGROPECUARIO, PESCA Y ACUACULTURA	0.00	1,256,523.23	1,256,523.23	0.00	0.00	0.00	1,256,523.23
115	INVERSIÓN, PREVISIÓN Y PARIPASSU	0.00	0.00	0.00	0.00	0.00	0.00	0.00
501	CAMINOS Y AEROPISTAS DE OAXACA	0.00	1,130,494.82	1,130,494.82	1,130,494.82	1,130,494.82	0.00	0.00
511	COMISIÓN ESTATAL DE VIVIENDA	0.00	5,015,079.02	5,015,079.02	4,850,319.13	4,850,319.13	0.00	164,759.89
528	INSTITUTO DEL PATRIMONIO CULTURAL DEL ESTADO DE OAXACA	0.00	1,026,365.32	1,026,365.32	0.00	0.00	0.00	1,026,365.32
539	SERVICIOS DE AGUA POTABLE Y ALCANTARILLADO DE OAXACA	0.00	61,947.35	61,947.35	61,947.35	61,947.35	0.00	0.00
<b>TOTAL CLAVE DE FINANCIAMIENTO:</b>		<b>0.00</b>	<b>8,491,557.78</b>	<b>8,491,557.78</b>	<b>6,042,761.30</b>	<b>6,042,761.30</b>	<b>0.00</b>	<b>2,448,796.48</b>
<b>ABAAA1319 CREDITO BANORTE 500 MDP</b>								
106	SECRETARÍA DE LAS INFRAESTRUCTURAS Y EL ORDENAMIENTO TERRITORIAL SUSTENTABLE	0.00	44,592,665.36	44,592,665.36	20,020,876.24	16,568,827.90	0.00	24,571,789.12
115	INVERSIÓN, PREVISIÓN Y PARIPASSU	0.00	0.00	0.00	0.00	0.00	0.00	0.00
501	CAMINOS Y AEROPISTAS DE OAXACA	0.00	6,416,187.23	6,416,187.23	6,416,187.23	6,416,187.23	998,497.79	0.00
511	COMISIÓN ESTATAL DE VIVIENDA	0.00	10,897,339.10	10,897,339.10	5,245,415.93	5,245,415.93	0.00	5,651,923.17
512	COMISIÓN ESTATAL DEL AGUA	0.00	5,140,680.78	5,140,680.78	1,148,098.28	1,148,098.28	0.00	3,992,582.50
<b>TOTAL CLAVE DE FINANCIAMIENTO:</b>		<b>0.00</b>	<b>67,046,872.47</b>	<b>67,046,872.47</b>	<b>32,830,577.68</b>	<b>29,378,529.34</b>	<b>998,497.79</b>	<b>34,216,294.79</b>
<b>ABAAA1419 CREDITO BANORTE 450 MDP</b>								
106	SECRETARÍA DE LAS INFRAESTRUCTURAS Y EL ORDENAMIENTO TERRITORIAL SUSTENTABLE	0.00	25,999,408.07	25,999,408.07	0.00	0.00	0.00	25,999,408.07
115	INVERSIÓN, PREVISIÓN Y PARIPASSU	0.00	0.00	0.00	0.00	0.00	0.00	0.00
501	CAMINOS Y AEROPISTAS DE OAXACA	0.00	9,764,034.39	9,764,034.39	9,764,034.39	9,764,034.39	0.00	0.00
511	COMISIÓN ESTATAL DE VIVIENDA	0.00	8,824,855.41	8,824,855.41	4,866,794.48	4,866,794.48	0.00	3,958,060.93
528	INSTITUTO DEL PATRIMONIO CULTURAL DEL ESTADO DE OAXACA	0.00	2,500,000.00	2,500,000.00	0.00	0.00	0.00	2,500,000.00
531	INSTITUTO ESTATAL DE EDUCACIÓN PÚBLICA DE OAXACA	0.00	18,985,350.48	18,985,350.48	18,985,350.48	18,985,350.48	0.00	0.00
539	SERVICIOS DE AGUA POTABLE Y ALCANTARILLADO DE OAXACA	0.00	327,798.44	327,798.44	327,798.44	327,798.44	0.00	0.00
540	SERVICIOS DE SALUD DE OAXACA	0.00	0.00	0.00	0.00	0.00	0.00	0.00
<b>TOTAL CLAVE DE FINANCIAMIENTO:</b>		<b>0.00</b>	<b>66,401,446.79</b>	<b>66,401,446.79</b>	<b>33,943,977.79</b>	<b>33,943,977.79</b>	<b>0.00</b>	<b>32,457,469.00</b>
<b>ABAAA1520 CREDITO SANTANDER 5000 MDP (REF)</b>								
116	SECRETARÍA DE FINANZAS-NORMATIVA	0.00	4,660,985,597.18	4,660,985,597.18	4,660,985,597.18	4,660,985,597.18	4,660,985,597.18	0.00
<b>TOTAL CLAVE DE FINANCIAMIENTO:</b>		<b>0.00</b>	<b>4,660,985,597.18</b>	<b>4,660,985,597.18</b>	<b>4,660,985,597.18</b>	<b>4,660,985,597.18</b>	<b>4,660,985,597.18</b>	<b>0.00</b>
<b>ABBAA0117 CREDITO BANOBRAS MAS OAXACA</b>								
115	INVERSIÓN, PREVISIÓN Y PARIPASSU	44,400,000.00	0.00	44,400,000.00	0.00	0.00	0.00	44,400,000.00
116	SECRETARÍA DE FINANZAS-NORMATIVA	9,000,000.00	0.00	9,000,000.00	0.00	0.00	0.00	9,000,000.00
512	COMISIÓN ESTATAL DEL AGUA	0.00	75,805,019.92	75,805,019.92	2,990,393.24	2,990,393.24	0.00	72,814,626.68
539	SERVICIOS DE AGUA POTABLE Y ALCANTARILLADO DE OAXACA	0.00	2,837,765.57	2,837,765.57	2,837,765.57	2,837,765.57	1,407,578.74	0.00
<b>TOTAL CLAVE DE FINANCIAMIENTO:</b>		<b>53,400,000.00</b>	<b>78,642,785.49</b>	<b>132,042,785.49</b>	<b>5,828,158.81</b>	<b>5,828,158.81</b>	<b>1,407,578.74</b>	<b>126,214,626.68</b>
<b>ABBAA0217 FONREC 1200 MDP</b>								
532	INSTITUTO OAXAQUEÑO CONSTRUCTOR DE INFRAESTRUCTURA FÍSICA EDUCATIVA	0.00	0.00	0.00	0.00	0.00	0.00	0.00
540	SERVICIOS DE SALUD DE OAXACA	0.00	0.00	0.00	0.00	0.00	0.00	0.00
<b>TOTAL CLAVE DE FINANCIAMIENTO:</b>		<b>0.00</b>	<b>0.00</b>	<b>0.00</b>	<b>0.00</b>	<b>0.00</b>	<b>0.00</b>	<b>0.00</b>
<b>ABBAA0720 CREDITO BANOBRAS 3018 MDP (REF)</b>								
116	SECRETARÍA DE FINANZAS-NORMATIVA	0.00	3,001,097,262.15	3,001,097,262.15	3,001,097,262.15	3,001,097,262.15	3,001,097,262.15	0.00
<b>TOTAL CLAVE DE FINANCIAMIENTO:</b>		<b>0.00</b>	<b>3,001,097,262.15</b>	<b>3,001,097,262.15</b>	<b>3,001,097,262.15</b>	<b>3,001,097,262.15</b>	<b>3,001,097,262.15</b>	<b>0.00</b>
<b>AEAAA0219 FASP APORTACIÓN ESTATAL (OTROS PARIPASSUS)</b>								
127	SECRETARIADO EJECUTIVO DEL SISTEMA ESTATAL DE SEGURIDAD PÚBLICA	0.00	15,033.33	15,033.33	0.00	0.00	0.00	15,033.33
<b>TOTAL CLAVE DE FINANCIAMIENTO:</b>		<b>0.00</b>	<b>15,033.33</b>	<b>15,033.33</b>	<b>0.00</b>	<b>0.00</b>	<b>0.00</b>	<b>15,033.33</b>
<b>AEAAA0320 PARIPASSU ESTATAL</b>								
115	INVERSIÓN, PREVISIÓN Y PARIPASSU	0.00	64,219,452.46	64,219,452.46	0.00	0.00	0.00	64,219,452.46
116	SECRETARÍA DE FINANZAS-NORMATIVA	325,550.64	0.00	325,550.64	275,813.30	275,813.30	275,813.30	49,737.34
403	UNIVERSIDAD AUTÓNOMA "BENITO JUÁREZ" DE OAXACA	24,574,922.74	8,448,132.26	33,023,055.00	33,023,055.00	33,023,055.00	20,520,991.00	0.00
506	COLEGIO DE BACHILLERES DEL ESTADO DE OAXACA	282,842,495.66	8,596,961.50	291,439,457.16	246,360,401.34	246,360,401.34	149,857,005.57	45,079,055.82
507	COLEGIO DE ESTUDIOS CIENTÍFICOS Y TECNOLÓGICOS DEL ESTADO DE OAXACA	189,008,602.92	-18,979,273.77	170,029,329.15	170,029,329.15	170,029,329.15	78,937,665.18	0.00
508	COLEGIO SUPERIOR PARA LA EDUCACIÓN INTEGRAL INTERCULTURAL DE OAXACA	11,010,560.81	7,023,770.09	18,034,330.90	16,746,383.48	16,746,383.48	962,577.07	1,287,947.42
535	INSTITUTO TECNOLÓGICO SUPERIOR DE SAN MIGUEL EL GRANDE	7,461,879.24	-43,000.00	7,418,879.24	5,179,916.49	5,179,916.49	1,963,952.01	2,238,962.75
536	INSTITUTO TECNOLÓGICO SUPERIOR DE TEPOSCOLULA	3,622,346.39	0.00	3,622,346.39	3,213,751.08	2,944,820.12	950,044.24	408,595.31
543	UNIVERSIDAD DE LA CAÑADA	7,161,334.77	66,460.07	7,227,794.84	6,868,143.14	6,868,143.14	4,219,925.62	359,651.70







**PRIMER INFORME TRIMESTRAL 2020**  
**ESTADO ANALITICO DEL EJERCICIO DEL PRESUPUESTO DE EGRESOS**  
**RESUMEN POR CVEFIN- UR (GENERAL)**  
**DEL 1° DE ENERO AL 31 DE MARZO**



**SEFIN**  
 Secretaría de  
 Finanzas

Cve	Concepto	Aprobado 1	Ampliaciones / Reducciones 2	Modificado 3 = (1+2)	Devengado 4	Ejercido 5	Pagado 6	Subejercicio 7 = (3-4)
<b>AEAAA0820</b>	<b>REASIGNACIONES ANEXO 8 DECRETO 2020</b>							
201	CONGRESO DEL ESTADO	0.00	0.00	0.00	0.00	0.00	0.00	0.00
513	COMISIÓN ESTATAL FORESTAL	0.00	500,600.00	500,600.00	0.00	0.00	0.00	500,600.00
555	INSTITUTO OAXAQUEÑO DEL EMPRENDEDOR Y DE LA COMPETITIVIDAD	0.00	1,658,800.00	1,658,800.00	0.00	0.00	0.00	1,658,800.00
	<b>TOTAL CLAVE DE FINANCIAMIENTO:</b>	<b>0.00</b>	<b>8,242,548.79</b>	<b>8,242,548.79</b>	<b>4,726,254.24</b>	<b>4,726,254.24</b>	<b>3,758,150.74</b>	<b>3,516,294.55</b>
<b>AEABA0120</b>	<b>FONDO GENERAL DE PARTICIPACIONES PARA MUNICIPIOS</b>							
115	INVERSIÓN, PREVISIÓN Y PARIPASSU	0.00	189,000,000.00	189,000,000.00	0.00	0.00	0.00	189,000,000.00
901	MUNICIPIOS - PARTICIPACIONES Y APORTACIONES	3,402,381,529.47	0.00	3,402,381,529.47	1,034,834,650.00	1,034,834,650.00	1,034,834,650.00	2,367,546,879.47
	<b>TOTAL CLAVE DE FINANCIAMIENTO:</b>	<b>3,402,381,529.47</b>	<b>189,000,000.00</b>	<b>3,591,381,529.47</b>	<b>1,034,834,650.00</b>	<b>1,034,834,650.00</b>	<b>1,034,834,650.00</b>	<b>2,556,546,879.47</b>
<b>AEABB0120</b>	<b>FONDO DE FOMENTO PARA MUNICIPIOS</b>							
901	MUNICIPIOS - PARTICIPACIONES Y APORTACIONES	1,458,899,360.00	0.00	1,458,899,360.00	367,465,904.00	367,465,904.00	255,715,391.00	1,091,433,456.00
	<b>TOTAL CLAVE DE FINANCIAMIENTO:</b>	<b>1,458,899,360.00</b>	<b>0.00</b>	<b>1,458,899,360.00</b>	<b>367,465,904.00</b>	<b>367,465,904.00</b>	<b>255,715,391.00</b>	<b>1,091,433,456.00</b>
<b>AEABC0120</b>	<b>PARTICIPACIONES EN IMPUESTOS ESPECIALES PARA MUNICIPIOS</b>							
901	MUNICIPIOS - PARTICIPACIONES Y APORTACIONES	69,165,491.00	0.00	69,165,491.00	15,679,699.00	15,679,699.00	11,486,706.00	53,485,792.00
	<b>TOTAL CLAVE DE FINANCIAMIENTO:</b>	<b>69,165,491.00</b>	<b>0.00</b>	<b>69,165,491.00</b>	<b>15,679,699.00</b>	<b>15,679,699.00</b>	<b>11,486,706.00</b>	<b>53,485,792.00</b>
<b>AEABD0120</b>	<b>FONDO DE FISCALIZACIÓN Y RECAUDACIÓN PARA MUNICIPIOS</b>							
901	MUNICIPIOS - PARTICIPACIONES Y APORTACIONES	183,496,932.00	0.00	183,496,932.00	39,895,320.00	39,895,320.00	29,990,223.00	143,601,612.00
	<b>TOTAL CLAVE DE FINANCIAMIENTO:</b>	<b>183,496,932.00</b>	<b>0.00</b>	<b>183,496,932.00</b>	<b>39,895,320.00</b>	<b>39,895,320.00</b>	<b>29,990,223.00</b>	<b>143,601,612.00</b>
<b>AEABE0120</b>	<b>FONDO DE COMPENSACIÓN PARA MUNICIPIOS</b>							
901	MUNICIPIOS - PARTICIPACIONES Y APORTACIONES	127,802,775.80	0.00	127,802,775.80	24,174,769.00	24,174,769.00	24,174,769.00	103,628,006.80
	<b>TOTAL CLAVE DE FINANCIAMIENTO:</b>	<b>127,802,775.80</b>	<b>0.00</b>	<b>127,802,775.80</b>	<b>24,174,769.00</b>	<b>24,174,769.00</b>	<b>24,174,769.00</b>	<b>103,628,006.80</b>
<b>AEABF0120</b>	<b>FONDO IMPUESTO SOBRE LA RENTA PARA MUNICIPIOS</b>							
901	MUNICIPIOS - PARTICIPACIONES Y APORTACIONES	145,368,908.00	0.00	145,368,908.00	18,626,033.00	18,626,033.00	18,626,033.00	126,742,875.00
	<b>TOTAL CLAVE DE FINANCIAMIENTO:</b>	<b>145,368,908.00</b>	<b>0.00</b>	<b>145,368,908.00</b>	<b>18,626,033.00</b>	<b>18,626,033.00</b>	<b>18,626,033.00</b>	<b>126,742,875.00</b>
<b>AEBAA0120</b>	<b>CONVENIOS E INCENTIVOS DERIVADOS DE LA COLABORACIÓN FISCAL PARA EL ESTADO</b>							
115	INVERSIÓN, PREVISIÓN Y PARIPASSU	0.00	0.00	0.00	0.00	0.00	0.00	0.00
540	SERVICIOS DE SALUD DE OAXACA	400,000,000.00	0.00	400,000,000.00	150,000,000.00	150,000,000.00	0.00	250,000,000.00
	<b>TOTAL CLAVE DE FINANCIAMIENTO:</b>	<b>400,000,000.00</b>	<b>0.00</b>	<b>400,000,000.00</b>	<b>150,000,000.00</b>	<b>150,000,000.00</b>	<b>0.00</b>	<b>250,000,000.00</b>
<b>AEBAA1219</b>	<b>INCENTIVOS A.L.I. 19</b>							
115	INVERSIÓN, PREVISIÓN Y PARIPASSU	0.00	185,307.26	185,307.26	0.00	0.00	0.00	185,307.26
508	COLEGIO SUPERIOR PARA LA EDUCACIÓN INTEGRAL INTERCULTURAL DE OAXACA	0.00	46,760.69	46,760.69	0.00	0.00	0.00	46,760.69
	<b>TOTAL CLAVE DE FINANCIAMIENTO:</b>	<b>0.00</b>	<b>232,067.95</b>	<b>232,067.95</b>	<b>0.00</b>	<b>0.00</b>	<b>0.00</b>	<b>232,067.95</b>
<b>AEBAA1319</b>	<b>EXCEDENTES DE CONVENIOS E INCENTIVOS DERIVADOS DE LA COLABORACIÓN FISCAL</b>							
116	SECRETARÍA DE FINANZAS-NORMATIVA	0.00	105,684,513.81	105,684,513.81	105,684,513.81	105,684,513.81	105,684,513.81	0.00
	<b>TOTAL CLAVE DE FINANCIAMIENTO:</b>	<b>0.00</b>	<b>105,684,513.81</b>	<b>105,684,513.81</b>	<b>105,684,513.81</b>	<b>105,684,513.81</b>	<b>105,684,513.81</b>	<b>0.00</b>
<b>AEBBA0120</b>	<b>IMPUESTO SOBRE AUTOMOVILES NUEVOS PARA LOS MUNICIPIOS</b>							
901	MUNICIPIOS - PARTICIPACIONES Y APORTACIONES	22,505,692.80	0.00	22,505,692.80	5,583,687.00	5,583,687.00	5,583,687.00	16,922,005.80
	<b>TOTAL CLAVE DE FINANCIAMIENTO:</b>	<b>22,505,692.80</b>	<b>0.00</b>	<b>22,505,692.80</b>	<b>5,583,687.00</b>	<b>5,583,687.00</b>	<b>5,583,687.00</b>	<b>16,922,005.80</b>
<b>AEBBA0220</b>	<b>IMPUESTOS A LAS VENTAS FINALES DE GASOLINAS Y DIESEL PARA MUNICIPIOS</b>							
901	MUNICIPIOS - PARTICIPACIONES Y APORTACIONES	94,604,471.80	0.00	94,604,471.80	22,018,994.00	22,018,994.00	22,018,994.00	72,585,477.80
	<b>TOTAL CLAVE DE FINANCIAMIENTO:</b>	<b>94,604,471.80</b>	<b>0.00</b>	<b>94,604,471.80</b>	<b>22,018,994.00</b>	<b>22,018,994.00</b>	<b>22,018,994.00</b>	<b>72,585,477.80</b>
<b>AEBBA0320</b>	<b>FONDO RESARCITORIO DEL IMPUESTO SOBRE AUTOMOVILES NUEVOS PARA MUNICIPIOS</b>							
901	MUNICIPIOS - PARTICIPACIONES Y APORTACIONES	6,747,867.40	0.00	6,747,867.40	1,686,966.00	1,686,966.00	1,686,966.00	5,060,901.40
	<b>TOTAL CLAVE DE FINANCIAMIENTO:</b>	<b>6,747,867.40</b>	<b>0.00</b>	<b>6,747,867.40</b>	<b>1,686,966.00</b>	<b>1,686,966.00</b>	<b>1,686,966.00</b>	<b>5,060,901.40</b>
<b>AEBCA0120</b>	<b>5 AL MILLAR PARA INSPECCIÓN Y VIGILANCIA</b>							
119	SECRETARÍA DE LA CONTRALORÍA Y TRANSPARENCIA GUBERNAMENTAL	0.00	739,383.68	739,383.68	739,381.60	739,381.60	364,320.00	2.08
	<b>TOTAL CLAVE DE FINANCIAMIENTO:</b>	<b>0.00</b>	<b>739,383.68</b>	<b>739,383.68</b>	<b>739,381.60</b>	<b>739,381.60</b>	<b>364,320.00</b>	<b>2.08</b>

**PRIMER INFORME TRIMESTRAL 2020**  
**ESTADO ANALITICO DEL EJERCICIO DEL PRESUPUESTO DE EGRESOS**  
**RESUMEN POR CVEFIN- UR (GENERAL)**  
**DEL 1° DE ENERO AL 31 DE MARZO**



**SEFIN**  
 Secretaría de  
 Finanzas

Cve	Concepto	Aprobado 1	Ampliaciones / Reducciones 2	Modificado 3 = (1+2)	Devengado 4	Ejercido 5	Pagado 6	Subejercicio 7 = (3-4)
<b>AGAAA0119</b>	<b>APORTACIONES MUNICIPALES PARA MEZCLA DE RECURSOS</b>							
106	SECRETARÍA DE LAS INFRAESTRUCTURAS Y EL ORDENAMIENTO TERRITORIAL SUSTENTABLE	0.00	360,273.37	360,273.37	0.00	0.00	0.00	360,273.37
112	SECRETARÍA DE PUEBLOS INDÍGENAS Y AFROMEXICANO	0.00	363,167.93	363,167.93	363,167.90	363,167.90	0.00	0.03
511	COMISIÓN ESTATAL DE VIVIENDA	0.00	1,602,660.25	1,602,660.25	0.00	0.00	0.00	1,602,660.25
	<b>TOTAL CLAVE DE FINANCIAMIENTO:</b>	<b>0.00</b>	<b>2,326,101.55</b>	<b>2,326,101.55</b>	<b>363,167.90</b>	<b>363,167.90</b>	<b>0.00</b>	<b>1,962,933.65</b>
<b>AGAAA0418</b>	<b>APORT MUN PARA EL DES DE PROJ MTTTO INT Y FOM A LA COM DEL MERC LA SOLEDAD DEL MUN STGO JUXTLAHUACA</b>							
555	INSTITUTO OAXAQUEÑO DEL EMPRENDEDOR Y DE LA COMPETITIVIDAD	0.00	0.01	0.01	0.00	0.00	0.00	0.01
	<b>TOTAL CLAVE DE FINANCIAMIENTO:</b>	<b>0.00</b>	<b>0.01</b>	<b>0.01</b>	<b>0.00</b>	<b>0.00</b>	<b>0.00</b>	<b>0.01</b>
<b>AGAAA0619</b>	<b>APORTACION MUNICIPAL EDUCATIVA BASICA</b>							
106	SECRETARÍA DE LAS INFRAESTRUCTURAS Y EL ORDENAMIENTO TERRITORIAL SUSTENTABLE	0.00	370,951.03	370,951.03	370,099.18	370,099.18	0.00	851.85
	<b>TOTAL CLAVE DE FINANCIAMIENTO:</b>	<b>0.00</b>	<b>370,951.03</b>	<b>370,951.03</b>	<b>370,099.18</b>	<b>370,099.18</b>	<b>0.00</b>	<b>851.85</b>
<b>AGAAA0719</b>	<b>APORTACIÓN MUNICIPAL FISE</b>							
106	SECRETARÍA DE LAS INFRAESTRUCTURAS Y EL ORDENAMIENTO TERRITORIAL SUSTENTABLE	0.00	4,239,199.65	4,239,199.65	4,239,029.85	4,239,029.85	0.00	169.80
511	COMISIÓN ESTATAL DE VIVIENDA	0.00	547,982.16	547,982.16	312,185.12	312,185.12	0.00	235,797.04
512	COMISIÓN ESTATAL DEL AGUA	0.00	1,132,688.51	1,132,688.51	711,927.74	711,927.74	711,927.74	420,760.77
	<b>TOTAL CLAVE DE FINANCIAMIENTO:</b>	<b>0.00</b>	<b>5,919,870.32</b>	<b>5,919,870.32</b>	<b>5,263,142.71</b>	<b>5,263,142.71</b>	<b>711,927.74</b>	<b>656,727.61</b>
<b>AGAAA0818</b>	<b>APORTACION MUNICIPAL FONDO MINERO SANTA MARIA COLOTEPEC</b>							
115	INVERSIÓN, PREVISIÓN Y PARIPASSU	0.00	0.01	0.01	0.00	0.00	0.00	0.01
	<b>TOTAL CLAVE DE FINANCIAMIENTO:</b>	<b>0.00</b>	<b>0.01</b>	<b>0.01</b>	<b>0.00</b>	<b>0.00</b>	<b>0.00</b>	<b>0.01</b>
<b>AGAAA0919</b>	<b>APORTACION MUNICIPAL FIES</b>							
106	SECRETARÍA DE LAS INFRAESTRUCTURAS Y EL ORDENAMIENTO TERRITORIAL SUSTENTABLE	0.00	0.00	0.00	0.00	0.00	0.00	0.00
	<b>TOTAL CLAVE DE FINANCIAMIENTO:</b>	<b>0.00</b>	<b>0.00</b>	<b>0.00</b>	<b>0.00</b>	<b>0.00</b>	<b>0.00</b>	<b>0.00</b>
<b>AGACA0117</b>	<b>MULTAS ELECTORALES</b>							
519	CONSEJO OAXAQUEÑO DE CIENCIA, TECNOLOGÍA E INNOVACIÓN.	0.00	3,190,751.23	3,190,751.23	1,033,564.81	1,033,564.81	797,889.91	2,157,186.42
	<b>TOTAL CLAVE DE FINANCIAMIENTO:</b>	<b>0.00</b>	<b>3,190,751.23</b>	<b>3,190,751.23</b>	<b>1,033,564.81</b>	<b>1,033,564.81</b>	<b>797,889.91</b>	<b>2,157,186.42</b>
<b>BEAAA0119</b>	<b>FONE CAPITAL</b>							
531	INSTITUTO ESTATAL DE EDUCACIÓN PÚBLICA DE OAXACA	0.00	742,873,653.29	742,873,653.29	742,873,653.29	742,873,653.29	0.00	0.00
	<b>TOTAL CLAVE DE FINANCIAMIENTO:</b>	<b>0.00</b>	<b>742,873,653.29</b>	<b>742,873,653.29</b>	<b>742,873,653.29</b>	<b>742,873,653.29</b>	<b>0.00</b>	<b>0.00</b>
<b>BEAAA0120</b>	<b>FONE CAPITAL</b>							
531	INSTITUTO ESTATAL DE EDUCACIÓN PÚBLICA DE OAXACA	6,337,330,743.46	91,342,333.63	6,428,673,077.09	4,762,751,918.40	4,762,751,918.40	16,995,856.47	1,665,921,158.69
	<b>TOTAL CLAVE DE FINANCIAMIENTO:</b>	<b>6,337,330,743.46</b>	<b>91,342,333.63</b>	<b>6,428,673,077.09</b>	<b>4,762,751,918.40</b>	<b>4,762,751,918.40</b>	<b>16,995,856.47</b>	<b>1,665,921,158.69</b>
<b>BEABA0119</b>	<b>FASSA CAPITAL</b>							
540	SERVICIOS DE SALUD DE OAXACA	0.00	58,706,702.52	58,706,702.52	47,810,994.71	47,810,994.71	14,975,786.93	10,895,707.81
	<b>TOTAL CLAVE DE FINANCIAMIENTO:</b>	<b>0.00</b>	<b>58,706,702.52</b>	<b>58,706,702.52</b>	<b>47,810,994.71</b>	<b>47,810,994.71</b>	<b>14,975,786.93</b>	<b>10,895,707.81</b>
<b>BEABA0120</b>	<b>FASSA CAPITAL</b>							
115	INVERSIÓN, PREVISIÓN Y PARIPASSU	0.00	0.00	0.00	0.00	0.00	0.00	0.00
540	SERVICIOS DE SALUD DE OAXACA	1,149,880,090.16	39,373,742.64	1,189,253,832.80	1,067,778,550.28	1,067,778,550.28	764,355,352.75	121,475,282.52
	<b>TOTAL CLAVE DE FINANCIAMIENTO:</b>	<b>1,149,880,090.16</b>	<b>39,373,742.64</b>	<b>1,189,253,832.80</b>	<b>1,067,778,550.28</b>	<b>1,067,778,550.28</b>	<b>764,355,352.75</b>	<b>121,475,282.52</b>
<b>BEABB0119</b>	<b>FASSA PRODUCTOS FINANCIEROS</b>							
540	SERVICIOS DE SALUD DE OAXACA	0.00	798,170.90	798,170.90	798,170.90	798,170.90	0.00	0.00
	<b>TOTAL CLAVE DE FINANCIAMIENTO:</b>	<b>0.00</b>	<b>798,170.90</b>	<b>798,170.90</b>	<b>798,170.90</b>	<b>798,170.90</b>	<b>0.00</b>	<b>0.00</b>
<b>BEACA0218</b>	<b>FAIS - FISE CAPITAL</b>							
106	SECRETARÍA DE LAS INFRAESTRUCTURAS Y EL ORDENAMIENTO TERRITORIAL SUSTENTABLE	0.00	0.00	0.00	0.00	0.00	0.00	0.00
115	INVERSIÓN, PREVISIÓN Y PARIPASSU	0.00	0.00	0.00	0.00	0.00	0.00	0.00
511	COMISIÓN ESTATAL DE VIVIENDA	0.00	0.00	0.00	0.00	0.00	0.00	0.00
	<b>TOTAL CLAVE DE FINANCIAMIENTO:</b>	<b>0.00</b>	<b>0.00</b>	<b>0.00</b>	<b>0.00</b>	<b>0.00</b>	<b>0.00</b>	<b>0.00</b>
<b>BEACA0219</b>	<b>FAIS - FISE CAPITAL</b>							
106	SECRETARÍA DE LAS INFRAESTRUCTURAS Y EL ORDENAMIENTO TERRITORIAL SUSTENTABLE	0.00	35,808,942.78	35,808,942.78	34,941,163.82	34,941,163.82	7,776,712.77	867,778.96

**PRIMER INFORME TRIMESTRAL 2020**  
**ESTADO ANALITICO DEL EJERCICIO DEL PRESUPUESTO DE EGRESOS**  
**RESUMEN POR CVEFIN- UR (GENERAL)**  
**DEL 1° DE ENERO AL 31 DE MARZO**



**SEFIN**  
 Secretaría de  
 Finanzas

Cve	Concepto	Aprobado 1	Ampliaciones / Reducciones 2	Modificado 3 = (1+2)	Devengado 4	Ejercido 5	Pagado 6	Subejercicio 7 = (3-4)
<b>BEACA0219 FAIS - FISE CAPITAL</b>								
115	INVERSIÓN, PREVISIÓN Y PARIPASSU	0.00	7,266,042.82	7,266,042.82	0.00	0.00	0.00	7,266,042.82
501	CAMINOS Y AEROPISTAS DE OAXACA	0.00	0.06	0.06	0.00	0.00	0.00	0.06
511	COMISIÓN ESTATAL DE VIVIENDA	0.00	23,506,360.98	23,506,360.98	23,506,360.98	23,506,360.98	0.00	0.00
512	COMISIÓN ESTATAL DEL AGUA	0.00	22,740,624.67	22,740,624.67	19,138,561.91	19,138,561.91	18,045,496.39	3,602,062.76
539	SERVICIOS DE AGUA POTABLE Y ALCANTARILLADO DE OAXACA	0.00	22,091,922.44	22,091,922.44	22,091,922.44	22,091,922.44	22,091,922.44	0.00
	<b>TOTAL CLAVE DE FINANCIAMIENTO:</b>	<b>0.00</b>	<b>111,413,893.75</b>	<b>111,413,893.75</b>	<b>99,678,009.15</b>	<b>99,678,009.15</b>	<b>47,914,131.60</b>	<b>11,735,884.60</b>
<b>BEACA0220 FAIS - FISE CAPITAL</b>								
106	SECRETARÍA DE LAS INFRAESTRUCTURAS Y EL ORDENAMIENTO TERRITORIAL SUSTENTABLE	0.00	433,723.00	433,723.00	0.00	0.00	0.00	433,723.00
115	INVERSIÓN, PREVISIÓN Y PARIPASSU	0.00	0.00	0.00	0.00	0.00	0.00	0.00
501	CAMINOS Y AEROPISTAS DE OAXACA	0.00	597,202.00	597,202.00	0.00	0.00	0.00	597,202.00
511	COMISIÓN ESTATAL DE VIVIENDA	0.00	8,540,720.00	8,540,720.00	0.00	0.00	0.00	8,540,720.00
512	COMISIÓN ESTATAL DEL AGUA	0.00	598,601.28	598,601.28	0.00	0.00	0.00	598,601.28
	<b>TOTAL CLAVE DE FINANCIAMIENTO:</b>	<b>0.00</b>	<b>10,170,246.28</b>	<b>10,170,246.28</b>	<b>0.00</b>	<b>0.00</b>	<b>0.00</b>	<b>10,170,246.28</b>
<b>BEACB0118 FAIS - FISE PRODUCTOS FINANCIEROS</b>								
106	SECRETARÍA DE LAS INFRAESTRUCTURAS Y EL ORDENAMIENTO TERRITORIAL SUSTENTABLE	0.00	0.00	0.00	0.00	0.00	0.00	0.00
	<b>TOTAL CLAVE DE FINANCIAMIENTO:</b>	<b>0.00</b>	<b>0.00</b>	<b>0.00</b>	<b>0.00</b>	<b>0.00</b>	<b>0.00</b>	<b>0.00</b>
<b>BEACB0119 FAIS - FISE PRODUCTOS FINANCIEROS</b>								
106	SECRETARÍA DE LAS INFRAESTRUCTURAS Y EL ORDENAMIENTO TERRITORIAL SUSTENTABLE	0.00	4,261,534.12	4,261,534.12	4,261,534.12	4,261,534.12	0.00	0.00
115	INVERSIÓN, PREVISIÓN Y PARIPASSU	0.00	0.01	0.01	0.00	0.00	0.00	0.01
501	CAMINOS Y AEROPISTAS DE OAXACA	0.00	999,720.22	999,720.22	999,720.22	999,720.22	999,720.22	0.00
511	COMISIÓN ESTATAL DE VIVIENDA	0.00	3,425,981.82	3,425,981.82	3,425,981.82	3,425,981.82	0.00	0.00
512	COMISIÓN ESTATAL DEL AGUA	0.00	3,213,408.48	3,213,408.48	2,730,673.53	2,730,673.53	222,157.21	482,734.95
539	SERVICIOS DE AGUA POTABLE Y ALCANTARILLADO DE OAXACA	0.00	3,096,520.29	3,096,520.29	3,096,520.29	3,096,520.29	3,096,520.29	0.00
	<b>TOTAL CLAVE DE FINANCIAMIENTO:</b>	<b>0.00</b>	<b>14,997,164.94</b>	<b>14,997,164.94</b>	<b>14,514,429.98</b>	<b>14,514,429.98</b>	<b>4,318,397.72</b>	<b>482,734.96</b>
<b>BEADA0120 FAIS FISDMF</b>								
901	MUNICIPIOS - PARTICIPACIONES Y APORTACIONES	7,508,212,616.00	0.00	7,508,212,616.00	2,164,842,324.00	2,164,842,324.00	1,452,673,681.80	5,343,370,292.00
	<b>TOTAL CLAVE DE FINANCIAMIENTO:</b>	<b>7,508,212,616.00</b>	<b>0.00</b>	<b>7,508,212,616.00</b>	<b>2,164,842,324.00</b>	<b>2,164,842,324.00</b>	<b>1,452,673,681.80</b>	<b>5,343,370,292.00</b>
<b>BEAEA0120 FORTAMUN CAPITAL</b>								
901	MUNICIPIOS - PARTICIPACIONES Y APORTACIONES	2,790,562,744.00	0.00	2,790,562,744.00	697,827,546.00	697,827,546.00	467,334,885.38	2,092,735,198.00
	<b>TOTAL CLAVE DE FINANCIAMIENTO:</b>	<b>2,790,562,744.00</b>	<b>0.00</b>	<b>2,790,562,744.00</b>	<b>697,827,546.00</b>	<b>697,827,546.00</b>	<b>467,334,885.38</b>	<b>2,092,735,198.00</b>
<b>BEAEB0119 FORTAMUN PRODUCTOS FINANCIEROS</b>								
901	MUNICIPIOS - PARTICIPACIONES Y APORTACIONES	0.00	7,241.00	7,241.00	7,241.00	7,241.00	7,241.00	0.00
	<b>TOTAL CLAVE DE FINANCIAMIENTO:</b>	<b>0.00</b>	<b>7,241.00</b>	<b>7,241.00</b>	<b>7,241.00</b>	<b>7,241.00</b>	<b>7,241.00</b>	<b>0.00</b>
<b>BEAFA0119 FAM AS CAPITAL</b>								
115	INVERSIÓN, PREVISIÓN Y PARIPASSU	0.00	38.10	38.10	0.00	0.00	0.00	38.10
	<b>TOTAL CLAVE DE FINANCIAMIENTO:</b>	<b>0.00</b>	<b>38.10</b>	<b>38.10</b>	<b>0.00</b>	<b>0.00</b>	<b>0.00</b>	<b>38.10</b>
<b>BEAFA0120 FAM AS CAPITAL</b>								
115	INVERSIÓN, PREVISIÓN Y PARIPASSU	0.00	0.00	0.00	0.00	0.00	0.00	0.00
	<b>TOTAL CLAVE DE FINANCIAMIENTO:</b>	<b>0.00</b>	<b>0.00</b>	<b>0.00</b>	<b>0.00</b>	<b>0.00</b>	<b>0.00</b>	<b>0.00</b>
<b>BEAGA0218 FAM IEB CAPITAL</b>								
106	SECRETARÍA DE LAS INFRAESTRUCTURAS Y EL ORDENAMIENTO TERRITORIAL SUSTENTABLE	0.00	0.00	0.00	0.00	0.00	0.00	0.00
532	INSTITUTO OAXAQUEÑO CONSTRUCTOR DE INFRAESTRUCTURA FÍSICA EDUCATIVA	0.00	0.00	0.00	0.00	0.00	0.00	0.00
	<b>TOTAL CLAVE DE FINANCIAMIENTO:</b>	<b>0.00</b>	<b>0.00</b>	<b>0.00</b>	<b>0.00</b>	<b>0.00</b>	<b>0.00</b>	<b>0.00</b>
<b>BEAGA0219 FAM IEB CAPITAL</b>								
106	SECRETARÍA DE LAS INFRAESTRUCTURAS Y EL ORDENAMIENTO TERRITORIAL SUSTENTABLE	0.00	15,020,693.73	15,020,693.73	15,019,647.90	15,019,647.90	0.00	1,045.83
532	INSTITUTO OAXAQUEÑO CONSTRUCTOR DE INFRAESTRUCTURA FÍSICA EDUCATIVA	0.00	13,863,411.99	13,863,411.99	13,781,529.71	13,781,529.71	3,395,013.89	81,882.28
902	INVERSIÓN CONCERTADA	0.00	296,166.35	296,166.35	296,166.35	296,166.35	296,166.35	0.00
	<b>TOTAL CLAVE DE FINANCIAMIENTO:</b>	<b>0.00</b>	<b>29,180,272.07</b>	<b>29,180,272.07</b>	<b>29,097,343.96</b>	<b>29,097,343.96</b>	<b>3,691,180.24</b>	<b>82,928.11</b>
<b>BEAGA0220 FAM IEB CAPITAL</b>								
106	SECRETARÍA DE LAS INFRAESTRUCTURAS Y EL ORDENAMIENTO TERRITORIAL SUSTENTABLE	0.00	1,247,177.47	1,247,177.47	0.00	0.00	0.00	1,247,177.47
115	INVERSIÓN, PREVISIÓN Y PARIPASSU	0.00	0.00	0.00	0.00	0.00	0.00	0.00
	<b>TOTAL CLAVE DE FINANCIAMIENTO:</b>	<b>0.00</b>	<b>1,247,177.47</b>	<b>1,247,177.47</b>	<b>0.00</b>	<b>0.00</b>	<b>0.00</b>	<b>1,247,177.47</b>

**PRIMER INFORME TRIMESTRAL 2020**  
**ESTADO ANALITICO DEL EJERCICIO DEL PRESUPUESTO DE EGRESOS**  
**RESUMEN POR CVEFIN- UR (GENERAL)**  
**DEL 1° DE ENERO AL 31 DE MARZO**



**SEFIN**  
 Secretaría de  
 Finanzas

Cve	Concepto	Aprobado 1	Ampliaciones / Reducciones 2	Modificado 3 = (1+2)	Devengado 4	Ejercido 5	Pagado 6	Subejercicio 7 = (3-4)
<b>BEAGA0417</b>	<b>FAM IEB REMANENTES POTENCIACIÓN CAPITAL</b>							
106	SECRETARÍA DE LAS INFRAESTRUCTURAS Y EL ORDENAMIENTO TERRITORIAL SUSTENTABLE	0.00	1,320,299.18	1,320,299.18	1,319,059.44	1,319,059.44	0.00	1,239.74
532	INSTITUTO OAXAQUEÑO CONSTRUCTOR DE INFRAESTRUCTURA FÍSICA EDUCATIVA	0.00	3,839,011.45	3,839,011.45	158,544.54	158,544.54	158,544.54	3,680,466.91
	<b>TOTAL CLAVE DE FINANCIAMIENTO:</b>	<b>0.00</b>	<b>5,159,310.63</b>	<b>5,159,310.63</b>	<b>1,477,603.98</b>	<b>1,477,603.98</b>	<b>158,544.54</b>	<b>3,681,706.65</b>
<b>BEAGA0418</b>	<b>FAM IEB REMANENTES POTENCIACIÓN CAPITAL</b>							
106	SECRETARÍA DE LAS INFRAESTRUCTURAS Y EL ORDENAMIENTO TERRITORIAL SUSTENTABLE	0.00	9,379,065.73	9,379,065.73	9,171,796.43	9,171,796.43	2,829,172.57	207,269.30
532	INSTITUTO OAXAQUEÑO CONSTRUCTOR DE INFRAESTRUCTURA FÍSICA EDUCATIVA	0.00	7,873,109.15	7,873,109.15	1,968,339.31	1,968,339.31	1,778,869.48	5,904,769.84
	<b>TOTAL CLAVE DE FINANCIAMIENTO:</b>	<b>0.00</b>	<b>17,252,174.88</b>	<b>17,252,174.88</b>	<b>11,140,135.74</b>	<b>11,140,135.74</b>	<b>4,608,042.05</b>	<b>6,112,039.14</b>
<b>BEAGA0419</b>	<b>FAM IEB REMANENTES POTENCIACIÓN CAPITAL</b>							
106	SECRETARÍA DE LAS INFRAESTRUCTURAS Y EL ORDENAMIENTO TERRITORIAL SUSTENTABLE	0.00	34,996,171.95	34,996,171.95	34,106,113.91	34,106,113.91	4,451,934.29	890,058.04
532	INSTITUTO OAXAQUEÑO CONSTRUCTOR DE INFRAESTRUCTURA FÍSICA EDUCATIVA	0.00	2,294,927.00	2,294,927.00	449,999.99	449,999.99	449,999.99	1,844,927.01
902	INVERSIÓN CONCERTADA	0.00	3,416,124.13	3,416,124.13	3,416,124.13	3,416,124.13	3,416,124.13	0.00
	<b>TOTAL CLAVE DE FINANCIAMIENTO:</b>	<b>0.00</b>	<b>40,707,223.08</b>	<b>40,707,223.08</b>	<b>37,972,238.03</b>	<b>37,972,238.03</b>	<b>8,318,058.41</b>	<b>2,734,985.05</b>
<b>BEAGB0217</b>	<b>FAM IEB REMANENTES POTENCIACIÓN P.F.</b>							
106	SECRETARÍA DE LAS INFRAESTRUCTURAS Y EL ORDENAMIENTO TERRITORIAL SUSTENTABLE	0.00	986,475.36	986,475.36	985,538.69	985,538.69	0.00	936.67
532	INSTITUTO OAXAQUEÑO CONSTRUCTOR DE INFRAESTRUCTURA FÍSICA EDUCATIVA	0.00	107,281.35	107,281.35	20,398.38	20,398.38	0.00	86,882.97
	<b>TOTAL CLAVE DE FINANCIAMIENTO:</b>	<b>0.00</b>	<b>1,093,756.71</b>	<b>1,093,756.71</b>	<b>1,005,937.07</b>	<b>1,005,937.07</b>	<b>0.00</b>	<b>87,819.64</b>
<b>BEAGB0218</b>	<b>FAM IEB REMANENTES POTENCIACIÓN P.F.</b>							
106	SECRETARÍA DE LAS INFRAESTRUCTURAS Y EL ORDENAMIENTO TERRITORIAL SUSTENTABLE	0.00	123.00	123.00	0.00	0.00	0.00	123.00
	<b>TOTAL CLAVE DE FINANCIAMIENTO:</b>	<b>0.00</b>	<b>123.00</b>	<b>123.00</b>	<b>0.00</b>	<b>0.00</b>	<b>0.00</b>	<b>123.00</b>
<b>BEAGB0219</b>	<b>FAM IEB REMANENTES POTENCIACIÓN P.F.</b>							
106	SECRETARÍA DE LAS INFRAESTRUCTURAS Y EL ORDENAMIENTO TERRITORIAL SUSTENTABLE	0.00	604,539.84	604,539.84	603,248.76	603,248.76	0.00	1,291.08
	<b>TOTAL CLAVE DE FINANCIAMIENTO:</b>	<b>0.00</b>	<b>604,539.84</b>	<b>604,539.84</b>	<b>603,248.76</b>	<b>603,248.76</b>	<b>0.00</b>	<b>1,291.08</b>
<b>BEAGB0318</b>	<b>FAM IEB PRODUCTOS FINANCIEROS</b>							
106	SECRETARÍA DE LAS INFRAESTRUCTURAS Y EL ORDENAMIENTO TERRITORIAL SUSTENTABLE	0.00	0.00	0.00	0.00	0.00	0.00	0.00
	<b>TOTAL CLAVE DE FINANCIAMIENTO:</b>	<b>0.00</b>	<b>0.00</b>	<b>0.00</b>	<b>0.00</b>	<b>0.00</b>	<b>0.00</b>	<b>0.00</b>
<b>BEAGB0319</b>	<b>FAM IEB PRODUCTOS FINANCIEROS</b>							
106	SECRETARÍA DE LAS INFRAESTRUCTURAS Y EL ORDENAMIENTO TERRITORIAL SUSTENTABLE	0.00	3,756,536.47	3,756,536.47	3,756,536.47	3,756,536.47	1,006,948.82	0.00
	<b>TOTAL CLAVE DE FINANCIAMIENTO:</b>	<b>0.00</b>	<b>3,756,536.47</b>	<b>3,756,536.47</b>	<b>3,756,536.47</b>	<b>3,756,536.47</b>	<b>1,006,948.82</b>	<b>0.00</b>
<b>BEAHA0219</b>	<b>FAM IES CAPITAL</b>							
115	INVERSIÓN, PREVISIÓN Y PARIPASSU	0.00	0.00	0.00	0.00	0.00	0.00	0.00
532	INSTITUTO OAXAQUEÑO CONSTRUCTOR DE INFRAESTRUCTURA FÍSICA EDUCATIVA	0.00	5,173,596.48	5,173,596.48	5,173,596.47	5,173,596.47	0.00	0.01
543	UNIVERSIDAD DE LA CAÑADA	0.00	2,811,801.64	2,811,801.64	2,811,801.64	2,811,801.64	2,811,801.64	0.00
545	UNIVERSIDAD DE LA SIERRA JUÁREZ	0.00	699,886.58	699,886.58	699,886.58	699,886.58	699,886.58	0.00
546	UNIVERSIDAD DE LA SIERRA SUR	0.00	1,455,778.95	1,455,778.95	1,455,778.95	1,455,778.95	1,455,778.95	0.00
547	UNIVERSIDAD DEL ISTMO	0.00	10,485,204.78	10,485,204.78	10,485,204.78	10,485,204.78	10,485,204.78	0.00
	<b>TOTAL CLAVE DE FINANCIAMIENTO:</b>	<b>0.00</b>	<b>20,626,268.43</b>	<b>20,626,268.43</b>	<b>20,626,268.42</b>	<b>20,626,268.42</b>	<b>15,452,671.95</b>	<b>0.01</b>
<b>BEAHA0220</b>	<b>FAM IES CAPITAL</b>							
115	INVERSIÓN, PREVISIÓN Y PARIPASSU	0.00	0.00	0.00	0.00	0.00	0.00	0.00
	<b>TOTAL CLAVE DE FINANCIAMIENTO:</b>	<b>0.00</b>	<b>0.00</b>	<b>0.00</b>	<b>0.00</b>	<b>0.00</b>	<b>0.00</b>	<b>0.00</b>
<b>BEAHA0317</b>	<b>FAM IES REMANENTES POTENCIACIÓN CAPITAL</b>							
106	SECRETARÍA DE LAS INFRAESTRUCTURAS Y EL ORDENAMIENTO TERRITORIAL SUSTENTABLE	0.00	10,000,000.00	10,000,000.00	9,999,883.25	9,999,883.25	0.00	116.75
546	UNIVERSIDAD DE LA SIERRA SUR	0.00	3,781,573.02	3,781,573.02	2,888,045.81	2,888,045.81	2,034,376.66	893,527.21
	<b>TOTAL CLAVE DE FINANCIAMIENTO:</b>	<b>0.00</b>	<b>13,781,573.02</b>	<b>13,781,573.02</b>	<b>12,887,929.06</b>	<b>12,887,929.06</b>	<b>2,034,376.66</b>	<b>893,643.96</b>
<b>BEAHA0319</b>	<b>FAM IES REMANENTES POTENCIACIÓN CAPITAL</b>							
532	INSTITUTO OAXAQUEÑO CONSTRUCTOR DE INFRAESTRUCTURA FÍSICA EDUCATIVA	0.00	1,890,000.00	1,890,000.00	1,633,861.02	1,633,861.02	1,633,861.02	256,138.98
	<b>TOTAL CLAVE DE FINANCIAMIENTO:</b>	<b>0.00</b>	<b>1,890,000.00</b>	<b>1,890,000.00</b>	<b>1,633,861.02</b>	<b>1,633,861.02</b>	<b>1,633,861.02</b>	<b>256,138.98</b>

**PRIMER INFORME TRIMESTRAL 2020**  
**ESTADO ANALITICO DEL EJERCICIO DEL PRESUPUESTO DE EGRESOS**  
**RESUMEN POR CVEFIN- UR (GENERAL)**  
**DEL 1° DE ENERO AL 31 DE MARZO**



**SEFIN**  
 Secretaría de  
 Finanzas

Cve	Concepto	Aprobado 1	Ampliaciones / Reducciones 2	Modificado 3 = (1+2)	Devengado 4	Ejercido 5	Pagado 6	Subejercicio 7 = (3-4)
<b>BEAHB0218</b>	<b>FAM EDUCATIVA SUPERIOR (MEDIA SUPERIOR)</b>							
532	INSTITUTO OAXAQUEÑO CONSTRUCTOR DE INFRAESTRUCTURA FÍSICA EDUCATIVA	0.00	0.00	0.00	0.00	0.00	0.00	0.00
	<b>TOTAL CLAVE DE FINANCIAMIENTO:</b>	<b>0.00</b>	<b>0.00</b>	<b>0.00</b>	<b>0.00</b>	<b>0.00</b>	<b>0.00</b>	<b>0.00</b>
<b>BEAHB0219</b>	<b>FAM EDUCATIVA SUPERIOR (MEDIA SUPERIOR)</b>							
532	INSTITUTO OAXAQUEÑO CONSTRUCTOR DE INFRAESTRUCTURA FÍSICA EDUCATIVA	0.00	1,736,689.76	1,736,689.76	1,736,689.76	1,736,689.76	1,508,699.32	0.00
	<b>TOTAL CLAVE DE FINANCIAMIENTO:</b>	<b>0.00</b>	<b>1,736,689.76</b>	<b>1,736,689.76</b>	<b>1,736,689.76</b>	<b>1,736,689.76</b>	<b>1,508,699.32</b>	<b>0.00</b>
<b>BEAHB0220</b>	<b>FAM EDUCATIVA SUPERIOR (MEDIA SUPERIOR)</b>							
115	INVERSIÓN, PREVISIÓN Y PARIPASU	0.00	0.00	0.00	0.00	0.00	0.00	0.00
	<b>TOTAL CLAVE DE FINANCIAMIENTO:</b>	<b>0.00</b>	<b>0.00</b>	<b>0.00</b>	<b>0.00</b>	<b>0.00</b>	<b>0.00</b>	<b>0.00</b>
<b>BEAHB0316</b>	<b>FAM MEDIA SUPERIOR REMANENTES POTENCIACIÓN CAPITAL</b>							
532	INSTITUTO OAXAQUEÑO CONSTRUCTOR DE INFRAESTRUCTURA FÍSICA EDUCATIVA	0.00	186,688.92	186,688.92	0.00	0.00	0.00	186,688.92
	<b>TOTAL CLAVE DE FINANCIAMIENTO:</b>	<b>0.00</b>	<b>186,688.92</b>	<b>186,688.92</b>	<b>0.00</b>	<b>0.00</b>	<b>0.00</b>	<b>186,688.92</b>
<b>BEAHB0317</b>	<b>FAM MEDIA SUPERIOR REMANENTES POTENCIACIÓN CAPITAL</b>							
106	SECRETARÍA DE LAS INFRAESTRUCTURAS Y EL ORDENAMIENTO TERRITORIAL SUSTENTABLE	0.00	2.37	2.37	0.00	0.00	0.00	2.37
	<b>TOTAL CLAVE DE FINANCIAMIENTO:</b>	<b>0.00</b>	<b>2.37</b>	<b>2.37</b>	<b>0.00</b>	<b>0.00</b>	<b>0.00</b>	<b>2.37</b>
<b>BEAHB0318</b>	<b>FAM MEDIA SUPERIOR REMANENTES POTENCIACIÓN CAPITAL</b>							
532	INSTITUTO OAXAQUEÑO CONSTRUCTOR DE INFRAESTRUCTURA FÍSICA EDUCATIVA	0.00	1,954,732.82	1,954,732.82	0.00	0.00	0.00	1,954,732.82
902	INVERSIÓN CONCERTADA	0.00	1,368,391.75	1,368,391.75	1,368,391.75	1,368,391.75	1,368,391.75	0.00
	<b>TOTAL CLAVE DE FINANCIAMIENTO:</b>	<b>0.00</b>	<b>3,323,124.57</b>	<b>3,323,124.57</b>	<b>1,368,391.75</b>	<b>1,368,391.75</b>	<b>1,368,391.75</b>	<b>1,954,732.82</b>
<b>BEAHB0319</b>	<b>FAM MEDIA SUPERIOR REMANENTES POTENCIACIÓN CAPITAL</b>							
902	INVERSIÓN CONCERTADA	0.00	1,880,185.77	1,880,185.77	1,880,185.77	1,880,185.77	1,880,185.77	0.00
	<b>TOTAL CLAVE DE FINANCIAMIENTO:</b>	<b>0.00</b>	<b>1,880,185.77</b>	<b>1,880,185.77</b>	<b>1,880,185.77</b>	<b>1,880,185.77</b>	<b>1,880,185.77</b>	<b>0.00</b>
<b>BEAHC0217</b>	<b>FAM MEDIA SUPERIOR REMANENTES POTENCIACIÓN P. F.</b>							
902	INVERSIÓN CONCERTADA	0.00	455,031.21	455,031.21	455,031.21	455,031.21	455,031.21	0.00
	<b>TOTAL CLAVE DE FINANCIAMIENTO:</b>	<b>0.00</b>	<b>455,031.21</b>	<b>455,031.21</b>	<b>455,031.21</b>	<b>455,031.21</b>	<b>455,031.21</b>	<b>0.00</b>
<b>BEAHC0319</b>	<b>FAM IES PRODUCTOS FINANCIEROS</b>							
115	INVERSIÓN, PREVISIÓN Y PARIPASU	0.00	497.05	497.05	0.00	0.00	0.00	497.05
545	UNIVERSIDAD DE LA SIERRA JUÁREZ	0.00	1,222,500.00	1,222,500.00	1,222,500.00	1,222,500.00	1,222,500.00	0.00
	<b>TOTAL CLAVE DE FINANCIAMIENTO:</b>	<b>0.00</b>	<b>1,222,997.05</b>	<b>1,222,997.05</b>	<b>1,222,500.00</b>	<b>1,222,500.00</b>	<b>1,222,500.00</b>	<b>497.05</b>
<b>BEAJA0120</b>	<b>FAETA CAPITAL</b>							
530	INSTITUTO ESTATAL DE EDUCACIÓN PARA ADULTOS	49,466,223.37	0.00	49,466,223.37	29,576,540.31	29,576,540.31	23,417,636.34	19,889,683.06
	<b>TOTAL CLAVE DE FINANCIAMIENTO:</b>	<b>49,466,223.37</b>	<b>0.00</b>	<b>49,466,223.37</b>	<b>29,576,540.31</b>	<b>29,576,540.31</b>	<b>23,417,636.34</b>	<b>19,889,683.06</b>
<b>BEAKA0119</b>	<b>FASP CAPITAL</b>							
127	SECRETARIADO EJECUTIVO DEL SISTEMA ESTATAL DE SEGURIDAD PÚBLICA	0.00	58,796,989.42	58,796,989.42	58,766,989.35	58,766,989.35	58,766,988.47	30,000.07
	<b>TOTAL CLAVE DE FINANCIAMIENTO:</b>	<b>0.00</b>	<b>58,796,989.42</b>	<b>58,796,989.42</b>	<b>58,766,989.35</b>	<b>58,766,989.35</b>	<b>58,766,988.47</b>	<b>30,000.07</b>
<b>BEAKA0120</b>	<b>FASP CAPITAL</b>							
115	INVERSIÓN, PREVISIÓN Y PARIPASU	80,000,000.00	0.00	80,000,000.00	0.00	0.00	0.00	80,000,000.00
	<b>TOTAL CLAVE DE FINANCIAMIENTO:</b>	<b>80,000,000.00</b>	<b>0.00</b>	<b>80,000,000.00</b>	<b>0.00</b>	<b>0.00</b>	<b>0.00</b>	<b>80,000,000.00</b>
<b>BEAKB0119</b>	<b>FASP PRODUCTOS FINANCIEROS</b>							
127	SECRETARIADO EJECUTIVO DEL SISTEMA ESTATAL DE SEGURIDAD PÚBLICA	0.00	20,300.00	20,300.00	20,300.00	20,300.00	20,300.00	0.00
	<b>TOTAL CLAVE DE FINANCIAMIENTO:</b>	<b>0.00</b>	<b>20,300.00</b>	<b>20,300.00</b>	<b>20,300.00</b>	<b>20,300.00</b>	<b>20,300.00</b>	<b>0.00</b>
<b>BEALA0318</b>	<b>FAFEF CAPITAL</b>							
106	SECRETARÍA DE LAS INFRAESTRUCTURAS Y EL ORDENAMIENTO TERRITORIAL SUSTENTABLE	0.00	0.00	0.00	0.00	0.00	0.00	0.00
	<b>TOTAL CLAVE DE FINANCIAMIENTO:</b>	<b>0.00</b>	<b>0.00</b>	<b>0.00</b>	<b>0.00</b>	<b>0.00</b>	<b>0.00</b>	<b>0.00</b>
<b>BEALA0320</b>	<b>FAFEF CAPITAL</b>							
116	SECRETARÍA DE FINANZAS-NORMATIVA	805,845,754.00	0.00	805,845,754.00	517,333,696.75	517,333,696.75	403,087,996.74	288,512,057.25



**PRIMER INFORME TRIMESTRAL 2020**  
**ESTADO ANALITICO DEL EJERCICIO DEL PRESUPUESTO DE EGRESOS**  
**RESUMEN POR CVEFIN- UR (GENERAL)**  
**DEL 1° DE ENERO AL 31 DE MARZO**



**SEFIN**  
 Secretaría de  
 Finanzas

Cve	Concepto	Aprobado 1	Ampliaciones / Reducciones 2	Modificado 3 = (1+2)	Devengado 4	Ejercido 5	Pagado 6	Subejercicio 7 = (3-4)
<b>TOTAL CLAVE DE FINANCIAMIENTO:</b>		<b>805,845,754.00</b>	<b>0.00</b>	<b>805,845,754.00</b>	<b>517,333,696.75</b>	<b>517,333,696.75</b>	<b>403,087,996.74</b>	<b>288,512,057.25</b>
<b>BEBAD0117 SOCORRO DE LEY</b>								
104	SECRETARÍA DE SEGURIDAD PÚBLICA	0.00	0.00	0.00	0.00	0.00	0.00	0.00
<b>TOTAL CLAVE DE FINANCIAMIENTO:</b>		<b>0.00</b>	<b>0.00</b>	<b>0.00</b>	<b>0.00</b>	<b>0.00</b>	<b>0.00</b>	<b>0.00</b>
<b>BEBAE0119 ATENCION A LA VIOLENCIA DE GENERO CONTRA LAS MUJERES EN EL ESTADO DE OAXACA</b>								
115	INVERSIÓN, PREVISIÓN Y PARIPASSU	0.00	565,616.00	565,616.00	0.00	0.00	0.00	565,616.00
<b>TOTAL CLAVE DE FINANCIAMIENTO:</b>		<b>0.00</b>	<b>565,616.00</b>	<b>565,616.00</b>	<b>0.00</b>	<b>0.00</b>	<b>0.00</b>	<b>565,616.00</b>
<b>BEBAE0219 MUJERES ABRIENDO CAMINOS</b>								
112	SECRETARÍA DE PUEBLOS INDÍGENAS Y AFROMEXICANO	0.00	365,139.42	365,139.42	365,139.42	365,139.42	365,139.42	0.00
<b>TOTAL CLAVE DE FINANCIAMIENTO:</b>		<b>0.00</b>	<b>365,139.42</b>	<b>365,139.42</b>	<b>365,139.42</b>	<b>365,139.42</b>	<b>365,139.42</b>	<b>0.00</b>
<b>BEBEZ0120 CONCURRENCIA CON LAS ENTIDADES FEDERATIVAS FAPCO UTSSO</b>								
551	UNIVERSIDAD TECNOLÓGICA DE LA SIERRA SUR DE OAXACA	0.00	1,050,000.00	1,050,000.00	1,050,000.00	1,050,000.00	0.00	0.00
<b>TOTAL CLAVE DE FINANCIAMIENTO:</b>		<b>0.00</b>	<b>1,050,000.00</b>	<b>1,050,000.00</b>	<b>1,050,000.00</b>	<b>1,050,000.00</b>	<b>0.00</b>	<b>0.00</b>
<b>BEBDA0119 CAPUFE CAPITAL</b>								
116	SECRETARÍA DE FINANZAS-NORMATIVA	0.00	697,984.44	697,984.44	697,984.44	697,984.44	697,984.44	0.00
<b>TOTAL CLAVE DE FINANCIAMIENTO:</b>		<b>0.00</b>	<b>697,984.44</b>	<b>697,984.44</b>	<b>697,984.44</b>	<b>697,984.44</b>	<b>697,984.44</b>	<b>0.00</b>
<b>BEBDA0120 CAPUFE CAPITAL</b>								
116	SECRETARÍA DE FINANZAS-NORMATIVA	5,385,454.00	0.00	5,385,454.00	0.00	0.00	0.00	5,385,454.00
<b>TOTAL CLAVE DE FINANCIAMIENTO:</b>		<b>5,385,454.00</b>	<b>0.00</b>	<b>5,385,454.00</b>	<b>0.00</b>	<b>0.00</b>	<b>0.00</b>	<b>5,385,454.00</b>
<b>BEBEA0618 MANT INT Y FOM A LA COMPETITIVIDAD DEL MERCADO LA SOLEDAD DEL MUN DE STGO JUXTLAHUACA</b>								
555	INSTITUTO OAXAQUEÑO DEL EMPRENDEDOR Y DE LA COMPETITIVIDAD	0.00	0.00	0.00	0.00	0.00	0.00	0.00
<b>TOTAL CLAVE DE FINANCIAMIENTO:</b>		<b>0.00</b>	<b>0.00</b>	<b>0.00</b>	<b>0.00</b>	<b>0.00</b>	<b>0.00</b>	<b>0.00</b>
<b>BEBEA0718 INTERVENCIÓN INTEGRAL DEL MERCADO PÚBLICO SAN LUCAS DE SAN LUCAS OJITLÁN, OAXACA</b>								
555	INSTITUTO OAXAQUEÑO DEL EMPRENDEDOR Y DE LA COMPETITIVIDAD	0.00	256,092.83	256,092.83	0.00	0.00	0.00	256,092.83
<b>TOTAL CLAVE DE FINANCIAMIENTO:</b>		<b>0.00</b>	<b>256,092.83</b>	<b>256,092.83</b>	<b>0.00</b>	<b>0.00</b>	<b>0.00</b>	<b>256,092.83</b>
<b>BEBEB0618 FONDO MINERO REHABILITACION DEL POLIDEPORTIVO</b>								
106	SECRETARÍA DE LAS INFRAESTRUCTURAS Y EL ORDENAMIENTO TERRITORIAL SUSTENTABLE	0.00	3,093.21	3,093.21	0.00	0.00	0.00	3,093.21
<b>TOTAL CLAVE DE FINANCIAMIENTO:</b>		<b>0.00</b>	<b>3,093.21</b>	<b>3,093.21</b>	<b>0.00</b>	<b>0.00</b>	<b>0.00</b>	<b>3,093.21</b>
<b>BEBEB0718 FONDO MINERO ELECTRIFICACION</b>								
115	INVERSIÓN, PREVISIÓN Y PARIPASSU	0.00	0.00	0.00	0.00	0.00	0.00	0.00
<b>TOTAL CLAVE DE FINANCIAMIENTO:</b>		<b>0.00</b>	<b>0.00</b>	<b>0.00</b>	<b>0.00</b>	<b>0.00</b>	<b>0.00</b>	<b>0.00</b>
<b>BEBEE0518 FORTA INT Y MEJORAMIENTO DE LA COMPET DE EMPRESAS DE LA INDUST CERVECERA ARTESAN DE OAX FNE180504 C1</b>								
555	INSTITUTO OAXAQUEÑO DEL EMPRENDEDOR Y DE LA COMPETITIVIDAD	0.00	0.00	0.00	0.00	0.00	0.00	0.00
<b>TOTAL CLAVE DE FINANCIAMIENTO:</b>		<b>0.00</b>	<b>0.00</b>	<b>0.00</b>	<b>0.00</b>	<b>0.00</b>	<b>0.00</b>	<b>0.00</b>
<b>BEBEE0618 FORTALECIMIENTO INTEGRAL DE EMPRESAS DEL SECTOR TURÍSTICO UBICADAS EN LA COSTA DE OAXACA</b>								
115	INVERSIÓN, PREVISIÓN Y PARIPASSU	0.00	0.00	0.00	0.00	0.00	0.00	0.00
<b>TOTAL CLAVE DE FINANCIAMIENTO:</b>		<b>0.00</b>	<b>0.00</b>	<b>0.00</b>	<b>0.00</b>	<b>0.00</b>	<b>0.00</b>	<b>0.00</b>
<b>BEBEZ0918 IMPULSO A EMPRESAS INCUBADAS POR EL ECOSISTEMA EMPRENDEDOR DEL ESTADO DE OAXACA</b>								
115	INVERSIÓN, PREVISIÓN Y PARIPASSU	0.00	0.00	0.00	0.00	0.00	0.00	0.00
<b>TOTAL CLAVE DE FINANCIAMIENTO:</b>		<b>0.00</b>	<b>0.00</b>	<b>0.00</b>	<b>0.00</b>	<b>0.00</b>	<b>0.00</b>	<b>0.00</b>
<b>BEBEZ1018 INTERVENCIÓN DE EMPRESAS UBICADAS EN EL DESTINO TURISTICO "EL TULE"</b>								
115	INVERSIÓN, PREVISIÓN Y PARIPASSU	0.00	0.00	0.00	0.00	0.00	0.00	0.00
<b>TOTAL CLAVE DE FINANCIAMIENTO:</b>		<b>0.00</b>	<b>0.00</b>	<b>0.00</b>	<b>0.00</b>	<b>0.00</b>	<b>0.00</b>	<b>0.00</b>

**PRIMER INFORME TRIMESTRAL 2020**  
**ESTADO ANALITICO DEL EJERCICIO DEL PRESUPUESTO DE EGRESOS**  
**RESUMEN POR CVEFIN- UR (GENERAL)**  
**DEL 1° DE ENERO AL 31 DE MARZO**



**SEFIN**  
 Secretaría de  
 Finanzas

Cve	Concepto	Aprobado 1	Ampliaciones / Reducciones 2	Modificado 3 = (1+2)	Devengado 4	Ejercido 5	Pagado 6	Subejercicio 7 = (3-4)
<b>BEBEZ1118</b>	<b>IMPLEM DE UN LABORATORIO DE SERICICULTURA EN SAN PEDRO CAJONOS, OAX</b>							
555	INSTITUTO OAXAQUEÑO DEL EMPRENDEDOR Y DE LA COMPETITIVIDAD	0.00	0.00	0.00	0.00	0.00	0.00	0.00
	<b>TOTAL CLAVE DE FINANCIAMIENTO:</b>	<b>0.00</b>	<b>0.00</b>	<b>0.00</b>	<b>0.00</b>	<b>0.00</b>	<b>0.00</b>	<b>0.00</b>
<b>BEBFD0116</b>	<b>EXPANSION A LA OFERTA EDUCATIVA ITO</b>							
532	INSTITUTO OAXAQUEÑO CONSTRUCTOR DE INFRAESTRUCTURA FISICA EDUCATIVA	0.00	1,295.48	1,295.48	0.00	0.00	0.00	1,295.48
	<b>TOTAL CLAVE DE FINANCIAMIENTO:</b>	<b>0.00</b>	<b>1,295.48</b>	<b>1,295.48</b>	<b>0.00</b>	<b>0.00</b>	<b>0.00</b>	<b>1,295.48</b>
<b>BEBFD0516</b>	<b>EXPANSION A LA OFERTA EDUCATIVA ITO PRODUCTOS FINANCIEROS</b>							
532	INSTITUTO OAXAQUEÑO CONSTRUCTOR DE INFRAESTRUCTURA FISICA EDUCATIVA	0.00	1,367,610.68	1,367,610.68	1,365,260.00	1,365,260.00	0.00	2,350.68
	<b>TOTAL CLAVE DE FINANCIAMIENTO:</b>	<b>0.00</b>	<b>1,367,610.68</b>	<b>1,367,610.68</b>	<b>1,365,260.00</b>	<b>1,365,260.00</b>	<b>0.00</b>	<b>2,350.68</b>
<b>BEBFE0319</b>	<b>APOYO AL DESARROLLO DE LA EDUCACIÓN SUPERIOR UMAR</b>							
548	UNIVERSIDAD DEL MAR	0.00	8,671.00	8,671.00	8,671.00	8,671.00	8,671.00	0.00
	<b>TOTAL CLAVE DE FINANCIAMIENTO:</b>	<b>0.00</b>	<b>8,671.00</b>	<b>8,671.00</b>	<b>8,671.00</b>	<b>8,671.00</b>	<b>8,671.00</b>	<b>0.00</b>
<b>BEBFF0519</b>	<b>PROGRAMA ESCUELAS DE TIEMPO COMPLETO</b>							
531	INSTITUTO ESTATAL DE EDUCACIÓN PÚBLICA DE OAXACA	0.00	1,392,075.40	1,392,075.40	1,392,075.40	1,392,075.40	0.00	0.00
	<b>TOTAL CLAVE DE FINANCIAMIENTO:</b>	<b>0.00</b>	<b>1,392,075.40</b>	<b>1,392,075.40</b>	<b>1,392,075.40</b>	<b>1,392,075.40</b>	<b>0.00</b>	<b>0.00</b>
<b>BEBFG0319</b>	<b>PROGRAMA PARA LA INCLUSION Y EQUIDAD EDUCATIVA NOVAUNIVERSITAS</b>							
538	NOVAUNIVERSITAS	0.00	1,026,880.96	1,026,880.96	237,563.92	237,563.92	0.00	789,317.04
	<b>TOTAL CLAVE DE FINANCIAMIENTO:</b>	<b>0.00</b>	<b>1,026,880.96</b>	<b>1,026,880.96</b>	<b>237,563.92</b>	<b>237,563.92</b>	<b>0.00</b>	<b>789,317.04</b>
<b>BEBFG0818</b>	<b>INCLUSION Y EQUIDAD EDUCATIVA INSTITUTO TECNOLOGICO DE SALINA CRUZ</b>							
532	INSTITUTO OAXAQUEÑO CONSTRUCTOR DE INFRAESTRUCTURA FISICA EDUCATIVA	0.00	0.00	0.00	0.00	0.00	0.00	0.00
	<b>TOTAL CLAVE DE FINANCIAMIENTO:</b>	<b>0.00</b>	<b>0.00</b>	<b>0.00</b>	<b>0.00</b>	<b>0.00</b>	<b>0.00</b>	<b>0.00</b>
<b>BEBFG1018</b>	<b>INCLUSION Y EQUIDAD EDUCATIVA INSTITUTO TECNOLOGICO DEL VALLE DE ETLA</b>							
532	INSTITUTO OAXAQUEÑO CONSTRUCTOR DE INFRAESTRUCTURA FISICA EDUCATIVA	0.00	0.00	0.00	0.00	0.00	0.00	0.00
	<b>TOTAL CLAVE DE FINANCIAMIENTO:</b>	<b>0.00</b>	<b>0.00</b>	<b>0.00</b>	<b>0.00</b>	<b>0.00</b>	<b>0.00</b>	<b>0.00</b>
<b>BEBFG1119</b>	<b>PROGRAMA PARA LA INCLUSION Y EQUIDAD EDUCATIVA UMAR</b>							
548	UNIVERSIDAD DEL MAR	0.00	502,942.04	502,942.04	296,504.69	296,504.69	296,504.69	206,437.35
	<b>TOTAL CLAVE DE FINANCIAMIENTO:</b>	<b>0.00</b>	<b>502,942.04</b>	<b>502,942.04</b>	<b>296,504.69</b>	<b>296,504.69</b>	<b>296,504.69</b>	<b>206,437.35</b>
<b>BEBFG1219</b>	<b>PROGRAMA PARA LA INCLUSION Y EQUIDAD EDUCATIVA UNIVERSIDAD DE CAÑADA</b>							
543	UNIVERSIDAD DE LA CAÑADA	0.00	1,211,042.04	1,211,042.04	0.00	0.00	0.00	1,211,042.04
	<b>TOTAL CLAVE DE FINANCIAMIENTO:</b>	<b>0.00</b>	<b>1,211,042.04</b>	<b>1,211,042.04</b>	<b>0.00</b>	<b>0.00</b>	<b>0.00</b>	<b>1,211,042.04</b>
<b>BEBFG1319</b>	<b>PROGRAMA PARA LA INCLUSION Y EQUIDAD EDUCATIVA UTM</b>							
550	UNIVERSIDAD TECNOLÓGICA DE LA MIXTECA	0.00	26,122.88	26,122.88	1,179.42	1,179.42	1,179.42	24,943.46
	<b>TOTAL CLAVE DE FINANCIAMIENTO:</b>	<b>0.00</b>	<b>26,122.88</b>	<b>26,122.88</b>	<b>1,179.42</b>	<b>1,179.42</b>	<b>1,179.42</b>	<b>24,943.46</b>
<b>BEBFG1419</b>	<b>PROGRAMA PARA LA INCLUSION Y EQUIDAD EDUCATIVA UNISTMO</b>							
547	UNIVERSIDAD DEL ISTMO	0.00	577,910.00	577,910.00	0.00	0.00	0.00	577,910.00
	<b>TOTAL CLAVE DE FINANCIAMIENTO:</b>	<b>0.00</b>	<b>577,910.00</b>	<b>577,910.00</b>	<b>0.00</b>	<b>0.00</b>	<b>0.00</b>	<b>577,910.00</b>
<b>BEBFK0119</b>	<b>PRODEP UNIVERSIDAD DEL MAR</b>							
548	UNIVERSIDAD DEL MAR	0.00	297,442.78	297,442.78	110,198.60	110,198.60	110,198.60	187,244.18
	<b>TOTAL CLAVE DE FINANCIAMIENTO:</b>	<b>0.00</b>	<b>297,442.78</b>	<b>297,442.78</b>	<b>110,198.60</b>	<b>110,198.60</b>	<b>110,198.60</b>	<b>187,244.18</b>
<b>BEBFK0217</b>	<b>PRODEP UNIVERSIDAD DE LA SIERRA SUR</b>							
546	UNIVERSIDAD DE LA SIERRA SUR	0.00	14,701.50	14,701.50	14,701.50	14,701.50	14,701.50	0.00



**PRIMER INFORME TRIMESTRAL 2020**  
**ESTADO ANALITICO DEL EJERCICIO DEL PRESUPUESTO DE EGRESOS**  
**RESUMEN POR CVEFIN- UR (GENERAL)**  
**DEL 1° DE ENERO AL 31 DE MARZO**



**SEFIN**  
 Secretaría de  
 Finanzas

Cve	Concepto	Aprobado 1	Ampliaciones / Reducciones 2	Modificado 3 = (1+2)	Devengado 4	Ejercido 5	Pagado 6	Subejercicio 7 = (3-4)
	<b>TOTAL CLAVE DE FINANCIAMIENTO:</b>	<b>0.00</b>	<b>14,701.50</b>	<b>14,701.50</b>	<b>14,701.50</b>	<b>14,701.50</b>	<b>14,701.50</b>	<b>0.00</b>
<b>BEBFK0218</b>	<b>PRODEP UNIVERSIDAD DE LA SIERRA SUR</b>							
546	UNIVERSIDAD DE LA SIERRA SUR	0.00	363,000.00	363,000.00	256,260.80	256,260.80	256,260.80	106,739.20
	<b>TOTAL CLAVE DE FINANCIAMIENTO:</b>	<b>0.00</b>	<b>363,000.00</b>	<b>363,000.00</b>	<b>256,260.80</b>	<b>256,260.80</b>	<b>256,260.80</b>	<b>106,739.20</b>
<b>BEBFK0219</b>	<b>PRODEP UNIVERSIDAD DE LA SIERRA SUR</b>							
546	UNIVERSIDAD DE LA SIERRA SUR	0.00	291,000.00	291,000.00	232,205.25	232,205.25	229,736.31	58,794.75
	<b>TOTAL CLAVE DE FINANCIAMIENTO:</b>	<b>0.00</b>	<b>291,000.00</b>	<b>291,000.00</b>	<b>232,205.25</b>	<b>232,205.25</b>	<b>229,736.31</b>	<b>58,794.75</b>
<b>BEBFK0318</b>	<b>PRODEP UNIVERSIDAD DE LA SIERRA JUAREZ</b>							
545	UNIVERSIDAD DE LA SIERRA JUÁREZ	0.00	36,000.00	36,000.00	0.00	0.00	0.00	36,000.00
	<b>TOTAL CLAVE DE FINANCIAMIENTO:</b>	<b>0.00</b>	<b>36,000.00</b>	<b>36,000.00</b>	<b>0.00</b>	<b>0.00</b>	<b>0.00</b>	<b>36,000.00</b>
<b>BEBFK0319</b>	<b>PRODEP UNIVERSIDAD DE LA SIERRA JUAREZ</b>							
545	UNIVERSIDAD DE LA SIERRA JUÁREZ	0.00	0.00	0.00	0.00	0.00	0.00	0.00
	<b>TOTAL CLAVE DE FINANCIAMIENTO:</b>	<b>0.00</b>	<b>0.00</b>	<b>0.00</b>	<b>0.00</b>	<b>0.00</b>	<b>0.00</b>	<b>0.00</b>
<b>BEBFK0418</b>	<b>PRODEP UNIVERSIDAD DEL PAPALOAPAN</b>							
549	UNIVERSIDAD DEL PAPALOAPAN	0.00	13,634.00	13,634.00	13,392.66	13,392.66	13,392.66	241.34
	<b>TOTAL CLAVE DE FINANCIAMIENTO:</b>	<b>0.00</b>	<b>13,634.00</b>	<b>13,634.00</b>	<b>13,392.66</b>	<b>13,392.66</b>	<b>13,392.66</b>	<b>241.34</b>
<b>BEBFK0419</b>	<b>PRODEP UNIVERSIDAD DEL PAPALOAPAN</b>							
549	UNIVERSIDAD DEL PAPALOAPAN	0.00	250,179.66	250,179.66	47,865.80	47,865.80	44,025.80	202,313.86
	<b>TOTAL CLAVE DE FINANCIAMIENTO:</b>	<b>0.00</b>	<b>250,179.66</b>	<b>250,179.66</b>	<b>47,865.80</b>	<b>47,865.80</b>	<b>44,025.80</b>	<b>202,313.86</b>
<b>BEBFK0518</b>	<b>PRODEP UNIVERSIDAD TECNOLÓGICA DE LA MIXTECA</b>							
550	UNIVERSIDAD TECNOLÓGICA DE LA MIXTECA	0.00	388,472.49	388,472.49	80,852.44	80,852.44	48,103.59	307,620.05
	<b>TOTAL CLAVE DE FINANCIAMIENTO:</b>	<b>0.00</b>	<b>388,472.49</b>	<b>388,472.49</b>	<b>80,852.44</b>	<b>80,852.44</b>	<b>48,103.59</b>	<b>307,620.05</b>
<b>BEBFK0519</b>	<b>PRODEP UNIVERSIDAD TECNOLÓGICA DE LA MIXTECA</b>							
550	UNIVERSIDAD TECNOLÓGICA DE LA MIXTECA	0.00	1,177,132.33	1,177,132.33	496,928.97	496,928.97	448,435.48	680,203.36
	<b>TOTAL CLAVE DE FINANCIAMIENTO:</b>	<b>0.00</b>	<b>1,177,132.33</b>	<b>1,177,132.33</b>	<b>496,928.97</b>	<b>496,928.97</b>	<b>448,435.48</b>	<b>680,203.36</b>
<b>BEBFK0618</b>	<b>PRODEP UNIVERSIDAD DEL ISTMO</b>							
547	UNIVERSIDAD DEL ISTMO	0.00	784,414.59	784,414.59	102,712.07	102,712.07	0.00	681,702.52
	<b>TOTAL CLAVE DE FINANCIAMIENTO:</b>	<b>0.00</b>	<b>784,414.59</b>	<b>784,414.59</b>	<b>102,712.07</b>	<b>102,712.07</b>	<b>0.00</b>	<b>681,702.52</b>
<b>BEBFK0619</b>	<b>PRODEP UNIVERSIDAD DEL ISTMO</b>							
547	UNIVERSIDAD DEL ISTMO	0.00	328,771.41	328,771.41	0.00	0.00	0.00	328,771.41
	<b>TOTAL CLAVE DE FINANCIAMIENTO:</b>	<b>0.00</b>	<b>328,771.41</b>	<b>328,771.41</b>	<b>0.00</b>	<b>0.00</b>	<b>0.00</b>	<b>328,771.41</b>
<b>BEBFK0917</b>	<b>PRODEP UNIVERSIDAD TECNOLÓGICA DE LOS VALLES CENTRALES DE OAXACA</b>							
552	UNIVERSIDAD TECNOLÓGICA DE LOS VALLES CENTRALES DE OAXACA	0.00	0.00	0.00	0.00	0.00	0.00	0.00
	<b>TOTAL CLAVE DE FINANCIAMIENTO:</b>	<b>0.00</b>	<b>0.00</b>	<b>0.00</b>	<b>0.00</b>	<b>0.00</b>	<b>0.00</b>	<b>0.00</b>
<b>BEBFZ0419</b>	<b>TELEBACHILLERATO COMUNITARIO DEL ESTADO DE OAXACA</b>							
122	COORDINACIÓN GENERAL DE EDUCACIÓN MEDIA SUPERIOR Y SUPERIOR, CIENCIA Y TECNOLOGÍA	0.00	1,298,084.03	1,298,084.03	1,298,084.03	1,298,084.03	1,260,275.76	0.00
	<b>TOTAL CLAVE DE FINANCIAMIENTO:</b>	<b>0.00</b>	<b>1,298,084.03</b>	<b>1,298,084.03</b>	<b>1,298,084.03</b>	<b>1,298,084.03</b>	<b>1,260,275.76</b>	<b>0.00</b>
<b>BEBFZ0420</b>	<b>TELEBACHILLERATO COMUNITARIO DEL ESTADO DE OAXACA</b>							
115	INVERSIÓN, PREVISIÓN Y PARIPASSU	6,600,000.00	0.00	6,600,000.00	0.00	0.00	0.00	6,600,000.00
563	TELEBACHILLERATO COMUNITARIO DEL ESTADO DE OAXACA	185,625.00	0.00	185,625.00	0.00	0.00	0.00	185,625.00
	<b>TOTAL CLAVE DE FINANCIAMIENTO:</b>	<b>6,785,625.00</b>	<b>0.00</b>	<b>6,785,625.00</b>	<b>0.00</b>	<b>0.00</b>	<b>0.00</b>	<b>6,785,625.00</b>
<b>BEBGD0118</b>	<b>PROSPERA CAPITAL</b>							
540	SERVICIOS DE SALUD DE OAXACA	0.00	0.00	0.00	0.00	0.00	0.00	0.00
	<b>TOTAL CLAVE DE FINANCIAMIENTO:</b>	<b>0.00</b>	<b>0.00</b>	<b>0.00</b>	<b>0.00</b>	<b>0.00</b>	<b>0.00</b>	<b>0.00</b>
<b>BEBGG0219</b>	<b>SEGURO MÉDICO SIGLO XXI INTERVENCIONES</b>							
540	SERVICIOS DE SALUD DE OAXACA	0.00	8,337,488.64	8,337,488.64	7,603,613.69	7,603,613.69	2,774,405.97	733,874.95
	<b>TOTAL CLAVE DE FINANCIAMIENTO:</b>	<b>0.00</b>	<b>8,337,488.64</b>	<b>8,337,488.64</b>	<b>7,603,613.69</b>	<b>7,603,613.69</b>	<b>2,774,405.97</b>	<b>733,874.95</b>

**PRIMER INFORME TRIMESTRAL 2020**  
**ESTADO ANALITICO DEL EJERCICIO DEL PRESUPUESTO DE EGRESOS**  
**RESUMEN POR CVEFIN- UR (GENERAL)**  
**DEL 1° DE ENERO AL 31 DE MARZO**



**SEFIN**  
 Secretaría de  
 Finanzas

Cve	Concepto	Aprobado 1	Ampliaciones / Reducciones 2	Modificado 3 = (1+2)	Devengado 4	Ejercido 5	Pagado 6	Subejercicio 7 = (3-4)
<b>BEBGL1418</b>	<b>ACUERDO O.I.22/0218 FPP FORTALECIMIENTO DEL CESSA ASUNCION NOCHIXTLAN, OAXACA</b>							
540	SERVICIOS DE SALUD DE OAXACA	0.00	0.00	0.00	0.00	0.00	0.00	0.00
	<b>TOTAL CLAVE DE FINANCIAMIENTO:</b>	<b>0.00</b>	<b>0.00</b>	<b>0.00</b>	<b>0.00</b>	<b>0.00</b>	<b>0.00</b>	<b>0.00</b>
<b>BEBGL1818</b>	<b>ACUERDO E.II.13/0318 ADQUISICION DE EQUIPAMIENTO DEL HOSPITAL DE ESPECIALIDAD DE LA MUJER</b>							
540	SERVICIOS DE SALUD DE OAXACA	0.00	0.00	0.00	0.00	0.00	0.00	0.00
	<b>TOTAL CLAVE DE FINANCIAMIENTO:</b>	<b>0.00</b>	<b>0.00</b>	<b>0.00</b>	<b>0.00</b>	<b>0.00</b>	<b>0.00</b>	<b>0.00</b>
<b>BEBGL1918</b>	<b>ACUERDO E.II.14/0318 FSPSS FORTALECIMIENTO DE UNIDADES MEDICAS DE SEGUNDO NIVEL DE ATENCION DEL ESTA</b>							
540	SERVICIOS DE SALUD DE OAXACA	0.00	0.00	0.00	0.00	0.00	0.00	0.00
	<b>TOTAL CLAVE DE FINANCIAMIENTO:</b>	<b>0.00</b>	<b>0.00</b>	<b>0.00</b>	<b>0.00</b>	<b>0.00</b>	<b>0.00</b>	<b>0.00</b>
<b>BEBGZ0619</b>	<b>PREVENCIÓN Y TRATAMIENTO DE ADICCIONES</b>							
540	SERVICIOS DE SALUD DE OAXACA	0.00	1,343,307.50	1,343,307.50	1,343,269.54	1,343,269.54	0.00	37.96
	<b>TOTAL CLAVE DE FINANCIAMIENTO:</b>	<b>0.00</b>	<b>1,343,307.50</b>	<b>1,343,307.50</b>	<b>1,343,269.54</b>	<b>1,343,269.54</b>	<b>0.00</b>	<b>37.96</b>
<b>BEBGZ0719</b>	<b>COFEPRIS</b>							
540	SERVICIOS DE SALUD DE OAXACA	0.00	4,962,066.80	4,962,066.80	4,798,697.93	4,798,697.93	0.00	163,368.87
	<b>TOTAL CLAVE DE FINANCIAMIENTO:</b>	<b>0.00</b>	<b>4,962,066.80</b>	<b>4,962,066.80</b>	<b>4,798,697.93</b>	<b>4,798,697.93</b>	<b>0.00</b>	<b>163,368.87</b>
<b>BEBGZ0819</b>	<b>PROGRAMA VIH-SIDA E ITS</b>							
517	CONSEJO ESTATAL PARA LA PREVENCIÓN Y CONTROL DEL SIDA	0.00	7,078,320.00	7,078,320.00	2,218,800.00	2,218,800.00	2,218,800.00	4,859,520.00
	<b>TOTAL CLAVE DE FINANCIAMIENTO:</b>	<b>0.00</b>	<b>7,078,320.00</b>	<b>7,078,320.00</b>	<b>2,218,800.00</b>	<b>2,218,800.00</b>	<b>2,218,800.00</b>	<b>4,859,520.00</b>
<b>BEBGZ0919</b>	<b>ACUERDO E.VI.64 0818</b>							
540	SERVICIOS DE SALUD DE OAXACA	0.00	0.00	0.00	0.00	0.00	0.00	0.00
	<b>TOTAL CLAVE DE FINANCIAMIENTO:</b>	<b>0.00</b>	<b>0.00</b>	<b>0.00</b>	<b>0.00</b>	<b>0.00</b>	<b>0.00</b>	<b>0.00</b>
<b>BEBGZ1019</b>	<b>PROGRAMA DE ATENCION A LA SALUD Y MEDICAMENTOS GRATUITOS PARA LA POBLACION SIN SEG. SOCIAL LABORAL (U013)</b>							
540	SERVICIOS DE SALUD DE OAXACA	0.00	68,093,857.68	68,093,857.68	67,903,387.45	67,903,387.45	0.00	190,470.23
	<b>TOTAL CLAVE DE FINANCIAMIENTO:</b>	<b>0.00</b>	<b>68,093,857.68</b>	<b>68,093,857.68</b>	<b>67,903,387.45</b>	<b>67,903,387.45</b>	<b>0.00</b>	<b>190,470.23</b>
<b>BEBGZ1020</b>	<b>PROGRAMA DE ATENCION A LA SALUD Y MEDICAMENTOS GRATUITOS PARA LA POBLACION SIN SEG. SOCIAL LABORAL (U013)</b>							
540	SERVICIOS DE SALUD DE OAXACA	24,372,180.00	0.00	24,372,180.00	0.00	0.00	0.00	24,372,180.00
	<b>TOTAL CLAVE DE FINANCIAMIENTO:</b>	<b>24,372,180.00</b>	<b>0.00</b>	<b>24,372,180.00</b>	<b>0.00</b>	<b>0.00</b>	<b>0.00</b>	<b>24,372,180.00</b>
<b>BEBGZ1119</b>	<b>PROGRAMA NACIONAL DE RECONSTRUCCION (PNR)</b>							
540	SERVICIOS DE SALUD DE OAXACA	0.00	43,026,139.20	43,026,139.20	41,539,332.51	41,539,332.51	0.00	1,486,806.69
	<b>TOTAL CLAVE DE FINANCIAMIENTO:</b>	<b>0.00</b>	<b>43,026,139.20</b>	<b>43,026,139.20</b>	<b>41,539,332.51</b>	<b>41,539,332.51</b>	<b>0.00</b>	<b>1,486,806.69</b>
<b>BEBIZ0119</b>	<b>PROYECTO EJECUTIVO DE MODERNIZACION REGISTRAL</b>							
558	INSTITUTO DE LA FUNCIÓN REGISTRAL DEL ESTADO DE OAXACA	0.00	0.00	0.00	0.00	0.00	0.00	0.00
	<b>TOTAL CLAVE DE FINANCIAMIENTO:</b>	<b>0.00</b>	<b>0.00</b>	<b>0.00</b>	<b>0.00</b>	<b>0.00</b>	<b>0.00</b>	<b>0.00</b>
<b>BEBJA0120</b>	<b>ZOFEMAT</b>							
116	SECRETARÍA DE FINANZAS-NORMATIVA	5,207,332.00	0.00	5,207,332.00	0.00	0.00	0.00	5,207,332.00
	<b>TOTAL CLAVE DE FINANCIAMIENTO:</b>	<b>5,207,332.00</b>	<b>0.00</b>	<b>5,207,332.00</b>	<b>0.00</b>	<b>0.00</b>	<b>0.00</b>	<b>5,207,332.00</b>
<b>BEBJB0119</b>	<b>PROGRAMA DE AGUA POTABLE, ALCANTARILLADO Y SANEAMIENTO APARTADO AGUA LIMPIA</b>							
115	INVERSIÓN, PREVISIÓN Y PARIPASSU	0.00	88,096.34	88,096.34	0.00	0.00	0.00	88,096.34
	<b>TOTAL CLAVE DE FINANCIAMIENTO:</b>	<b>0.00</b>	<b>88,096.34</b>	<b>88,096.34</b>	<b>0.00</b>	<b>0.00</b>	<b>0.00</b>	<b>88,096.34</b>
<b>BEBJB0220</b>	<b>AGUA LIMPIA</b>							
115	INVERSIÓN, PREVISIÓN Y PARIPASSU	0.00	0.00	0.00	0.00	0.00	0.00	0.00
	<b>TOTAL CLAVE DE FINANCIAMIENTO:</b>	<b>0.00</b>	<b>0.00</b>	<b>0.00</b>	<b>0.00</b>	<b>0.00</b>	<b>0.00</b>	<b>0.00</b>
<b>BEBJC0219</b>	<b>PROGRAMA DE AGUA POTABLE, ALCANTARILLADO Y SANEAMIENTO APARTADO URBANO</b>							
115	INVERSIÓN, PREVISIÓN Y PARIPASSU	0.00	200,730.13	200,730.13	0.00	0.00	0.00	200,730.13

**PRIMER INFORME TRIMESTRAL 2020**  
**ESTADO ANALITICO DEL EJERCICIO DEL PRESUPUESTO DE EGRESOS**  
**RESUMEN POR CVEFIN- UR (GENERAL)**  
**DEL 1° DE ENERO AL 31 DE MARZO**



**SEFIN**  
 Secretaría de  
 Finanzas

Cve	Concepto	Aprobado 1	Ampliaciones / Reducciones 2	Modificado 3 = (1+2)	Devengado 4	Ejercido 5	Pagado 6	Subejercicio 7 = (3-4)
<b>BEBJC0219</b>	<b>PROGRAMA DE AGUA POTABLE, ALCANTARILLADO Y SANEAMIENTO APARTADO URBANO</b>							
539	SERVICIOS DE AGUA POTABLE Y ALCANTARILLADO DE OAXACA	0.00	14,420,449.91	14,420,449.91	14,379,713.83	14,379,713.83	14,379,713.83	40,736.08
	<b>TOTAL CLAVE DE FINANCIAMIENTO:</b>	<b>0.00</b>	<b>14,621,180.04</b>	<b>14,621,180.04</b>	<b>14,379,713.83</b>	<b>14,379,713.83</b>	<b>14,379,713.83</b>	<b>241,466.21</b>
<b>BEBJC0220</b>	<b>PROGRAMA DE AGUA POTABLE, ALCANTARILLADO Y SANEAMIENTO APARTADO URBANO</b>							
115	INVERSIÓN, PREVISIÓN Y PARIPASSU	0.00	0.00	0.00	0.00	0.00	0.00	0.00
	<b>TOTAL CLAVE DE FINANCIAMIENTO:</b>	<b>0.00</b>	<b>0.00</b>	<b>0.00</b>	<b>0.00</b>	<b>0.00</b>	<b>0.00</b>	<b>0.00</b>
<b>BEBJD0119</b>	<b>PROGRAMA DE AGUA POTABLE, ALCANTARILLADO Y SANEAMIENTO APARTADO RURAL</b>							
112	SECRETARÍA DE PUEBLOS INDÍGENAS Y AFROMEXICANO	0.00	1,412,718.21	1,412,718.21	1,412,718.21	1,412,718.21	0.00	0.00
115	INVERSIÓN, PREVISIÓN Y PARIPASSU	0.00	1,019,595.85	1,019,595.85	0.00	0.00	0.00	1,019,595.85
512	COMISIÓN ESTATAL DEL AGUA	0.00	3,784,275.25	3,784,275.25	3,784,275.22	3,784,275.22	3,097,915.31	0.03
	<b>TOTAL CLAVE DE FINANCIAMIENTO:</b>	<b>0.00</b>	<b>6,216,589.31</b>	<b>6,216,589.31</b>	<b>5,196,993.43</b>	<b>5,196,993.43</b>	<b>3,097,915.31</b>	<b>1,019,595.88</b>
<b>BEBJD0120</b>	<b>PROGRAMA DE AGUA POTABLE, ALCANTARILLADO Y SANEAMIENTO APARTADO RURAL</b>							
115	INVERSIÓN, PREVISIÓN Y PARIPASSU	0.00	0.00	0.00	0.00	0.00	0.00	0.00
	<b>TOTAL CLAVE DE FINANCIAMIENTO:</b>	<b>0.00</b>	<b>0.00</b>	<b>0.00</b>	<b>0.00</b>	<b>0.00</b>	<b>0.00</b>	<b>0.00</b>
<b>BEBJE0119</b>	<b>PROGRAMA DE TRATAMIENTO DE AGUAS RESIDUALES PROSAN</b>							
112	SECRETARÍA DE PUEBLOS INDÍGENAS Y AFROMEXICANO	0.00	121,056.67	121,056.67	121,056.67	121,056.67	0.00	0.00
115	INVERSIÓN, PREVISIÓN Y PARIPASSU	0.00	5,990,863.35	5,990,863.35	0.00	0.00	0.00	5,990,863.35
512	COMISIÓN ESTATAL DEL AGUA	0.00	4,071,018.35	4,071,018.35	1,516,782.14	1,516,782.14	0.00	2,554,236.21
	<b>TOTAL CLAVE DE FINANCIAMIENTO:</b>	<b>0.00</b>	<b>10,182,938.37</b>	<b>10,182,938.37</b>	<b>1,637,838.81</b>	<b>1,637,838.81</b>	<b>0.00</b>	<b>8,545,099.56</b>
<b>BEBJE0120</b>	<b>PROGRAMA DE TRATAMIENTO DE AGUAS RESIDUALES PROSAN</b>							
115	INVERSIÓN, PREVISIÓN Y PARIPASSU	0.00	0.00	0.00	0.00	0.00	0.00	0.00
	<b>TOTAL CLAVE DE FINANCIAMIENTO:</b>	<b>0.00</b>	<b>0.00</b>	<b>0.00</b>	<b>0.00</b>	<b>0.00</b>	<b>0.00</b>	<b>0.00</b>
<b>BEBND0618</b>	<b>PROYECTOS DE DESARROLLO REGIONAL CUENTA DOS TERRITORIAL SUSTENTABLE</b>							
106	SECRETARÍA DE LAS INFRAESTRUCTURAS Y EL ORDENAMIENTO TERRITORIAL SUSTENTABLE	0.00	0.00	0.00	0.00	0.00	0.00	0.00
	<b>TOTAL CLAVE DE FINANCIAMIENTO:</b>	<b>0.00</b>	<b>0.00</b>	<b>0.00</b>	<b>0.00</b>	<b>0.00</b>	<b>0.00</b>	<b>0.00</b>
<b>BEBND0718</b>	<b>PROYECTOS DE DESARROLLO REGIONAL CUENTA TRES TERRITORIAL SUSTENTABLE</b>							
106	SECRETARÍA DE LAS INFRAESTRUCTURAS Y EL ORDENAMIENTO TERRITORIAL SUSTENTABLE	0.00	0.00	0.00	0.00	0.00	0.00	0.00
	<b>TOTAL CLAVE DE FINANCIAMIENTO:</b>	<b>0.00</b>	<b>0.00</b>	<b>0.00</b>	<b>0.00</b>	<b>0.00</b>	<b>0.00</b>	<b>0.00</b>
<b>BEBND0918</b>	<b>PROYECTOS DE DESARROLLO REGIONAL CUENTA CINCO TERRITORIAL SUSTENTABLE</b>							
106	SECRETARÍA DE LAS INFRAESTRUCTURAS Y EL ORDENAMIENTO TERRITORIAL SUSTENTABLE	0.00	0.00	0.00	0.00	0.00	0.00	0.00
	<b>TOTAL CLAVE DE FINANCIAMIENTO:</b>	<b>0.00</b>	<b>0.00</b>	<b>0.00</b>	<b>0.00</b>	<b>0.00</b>	<b>0.00</b>	<b>0.00</b>
<b>BEBNG0518</b>	<b>FONDO PARA EL FORTALECIMIENTO FINANCIERO PARA INVERSIÓN TERRITORIAL SUSTENTABLE</b>							
106	SECRETARÍA DE LAS INFRAESTRUCTURAS Y EL ORDENAMIENTO TERRITORIAL SUSTENTABLE	0.00	0.00	0.00	0.00	0.00	0.00	0.00
	<b>TOTAL CLAVE DE FINANCIAMIENTO:</b>	<b>0.00</b>	<b>0.00</b>	<b>0.00</b>	<b>0.00</b>	<b>0.00</b>	<b>0.00</b>	<b>0.00</b>
<b>BEBNG0618</b>	<b>FONDO PARA EL FORTALECIMIENTO FINANCIERO PARA INVERSIÓN CUENTA DOS TERRITORIAL SUSTENTABLE</b>							
106	SECRETARÍA DE LAS INFRAESTRUCTURAS Y EL ORDENAMIENTO TERRITORIAL SUSTENTABLE	0.00	0.00	0.00	0.00	0.00	0.00	0.00
	<b>TOTAL CLAVE DE FINANCIAMIENTO:</b>	<b>0.00</b>	<b>0.00</b>	<b>0.00</b>	<b>0.00</b>	<b>0.00</b>	<b>0.00</b>	<b>0.00</b>
<b>BEBNG0818</b>	<b>FONDO PARA EL FORTALECIMIENTO FINANCIERO PARA INVERSIÓN CUENTA CUATRO TERRITORIAL SUSTENTABLE</b>							
106	SECRETARÍA DE LAS INFRAESTRUCTURAS Y EL ORDENAMIENTO TERRITORIAL SUSTENTABLE	0.00	0.00	0.00	0.00	0.00	0.00	0.00
	<b>TOTAL CLAVE DE FINANCIAMIENTO:</b>	<b>0.00</b>	<b>0.00</b>	<b>0.00</b>	<b>0.00</b>	<b>0.00</b>	<b>0.00</b>	<b>0.00</b>
<b>BEBNP0118</b>	<b>FIDEICOMISO PARA LA INFRAESTRUCTURA DE LOS ESTADOS (FIES)</b>							

**PRIMER INFORME TRIMESTRAL 2020**  
**ESTADO ANALITICO DEL EJERCICIO DEL PRESUPUESTO DE EGRESOS**  
**RESUMEN POR CVEFIN- UR (GENERAL)**  
**DEL 1° DE ENERO AL 31 DE MARZO**



**SEFIN**  
 Secretaría de  
 Finanzas

Cve	Concepto	Aprobado 1	Ampliaciones / Reducciones 2	Modificado 3 = (1+2)	Devengado 4	Ejercido 5	Pagado 6	Subejercicio 7 = (3-4)
<b>BEBNP0118</b>	<b>FIDEICOMISO PARA LA INFRAESTRUCTURA DE LOS ESTADOS (FIES)</b>							
106	SECRETARÍA DE LAS INFRAESTRUCTURAS Y EL ORDENAMIENTO TERRITORIAL SUSTENTABLE	0.00	0.00	0.00	0.00	0.00	0.00	0.00
115	INVERSIÓN, PREVISIÓN Y PARIPASSU	0.00	0.00	0.00	0.00	0.00	0.00	0.00
540	SERVICIOS DE SALUD DE OAXACA	0.00	0.00	0.00	0.00	0.00	0.00	0.00
	<b>TOTAL CLAVE DE FINANCIAMIENTO:</b>	<b>0.00</b>	<b>0.00</b>	<b>0.00</b>	<b>0.00</b>	<b>0.00</b>	<b>0.00</b>	<b>0.00</b>
<b>BEBNP0120</b>	<b>FIDEICOMISO PARA LA INFRAESTRUCTURA DE LOS ESTADOS (FIES)</b>							
115	INVERSIÓN, PREVISIÓN Y PARIPASSU	0.00	0.00	0.00	0.00	0.00	0.00	0.00
	<b>TOTAL CLAVE DE FINANCIAMIENTO:</b>	<b>0.00</b>	<b>0.00</b>	<b>0.00</b>	<b>0.00</b>	<b>0.00</b>	<b>0.00</b>	<b>0.00</b>
<b>BEBNR0118</b>	<b>FONDO PARA EL FORTALECIMIENTO FINANCIERO PARA INVERSIÓN PRODUCTOS FINANCIEROS</b>							
106	SECRETARÍA DE LAS INFRAESTRUCTURAS Y EL ORDENAMIENTO TERRITORIAL SUSTENTABLE	0.00	0.00	0.00	0.00	0.00	0.00	0.00
	<b>TOTAL CLAVE DE FINANCIAMIENTO:</b>	<b>0.00</b>	<b>0.00</b>	<b>0.00</b>	<b>0.00</b>	<b>0.00</b>	<b>0.00</b>	<b>0.00</b>
<b>BEBPA0916</b>	<b>NANOESTRUCTURAS DE CIRCONIA IMPURIFICADA CONACYT UTM</b>							
550	UNIVERSIDAD TECNOLÓGICA DE LA MIXTECA	0.00	78,634.01	78,634.01	4,859.92	4,859.92	4,859.92	73,774.09
	<b>TOTAL CLAVE DE FINANCIAMIENTO:</b>	<b>0.00</b>	<b>78,634.01</b>	<b>78,634.01</b>	<b>4,859.92</b>	<b>4,859.92</b>	<b>4,859.92</b>	<b>73,774.09</b>
<b>BEBPA1016</b>	<b>SÍNTESIS Y CARACTERIZACIÓN CONACYT UNPA</b>							
549	UNIVERSIDAD DEL PAPALOAPAN	0.00	117,138.36	117,138.36	0.00	0.00	0.00	117,138.36
	<b>TOTAL CLAVE DE FINANCIAMIENTO:</b>	<b>0.00</b>	<b>117,138.36</b>	<b>117,138.36</b>	<b>0.00</b>	<b>0.00</b>	<b>0.00</b>	<b>117,138.36</b>
<b>BEBPA1116</b>	<b>ASOCIACIONES FAUNÍSTICAS CONACYT</b>							
548	UNIVERSIDAD DEL MAR	0.00	149,815.91	149,815.91	148,062.79	148,062.79	148,062.79	1,753.12
	<b>TOTAL CLAVE DE FINANCIAMIENTO:</b>	<b>0.00</b>	<b>149,815.91</b>	<b>149,815.91</b>	<b>148,062.79</b>	<b>148,062.79</b>	<b>148,062.79</b>	<b>1,753.12</b>
<b>BEBPA1217</b>	<b>ESTABLECIMIENTO DE INDICADORES CONACYT UTM</b>							
550	UNIVERSIDAD TECNOLÓGICA DE LA MIXTECA	0.00	52,325.94	52,325.94	50,442.34	50,442.34	28,966.10	1,883.60
	<b>TOTAL CLAVE DE FINANCIAMIENTO:</b>	<b>0.00</b>	<b>52,325.94</b>	<b>52,325.94</b>	<b>50,442.34</b>	<b>50,442.34</b>	<b>28,966.10</b>	<b>1,883.60</b>
<b>BEBPA1417</b>	<b>EVALUACIÓN DEL POTENCIAL CONACYT UMAR</b>							
548	UNIVERSIDAD DEL MAR	0.00	323,041.63	323,041.63	41,878.95	41,878.95	41,878.95	281,162.68
	<b>TOTAL CLAVE DE FINANCIAMIENTO:</b>	<b>0.00</b>	<b>323,041.63</b>	<b>323,041.63</b>	<b>41,878.95</b>	<b>41,878.95</b>	<b>41,878.95</b>	<b>281,162.68</b>
<b>BEBPA1617</b>	<b>PROGRAMA DE MONITOREO PERMANENTE CONACYT UMAR</b>							
548	UNIVERSIDAD DEL MAR	0.00	191,000.00	191,000.00	2,674.08	2,674.08	2,674.08	188,325.92
	<b>TOTAL CLAVE DE FINANCIAMIENTO:</b>	<b>0.00</b>	<b>191,000.00</b>	<b>191,000.00</b>	<b>2,674.08</b>	<b>2,674.08</b>	<b>2,674.08</b>	<b>188,325.92</b>
<b>BEBPA1818</b>	<b>DES.CEREAL ENRIQUECIDO CON MORINGA OLEIFERA P/COMBATIR LA DESNUTRICION EN NINOS CONACYT UTM</b>							
550	UNIVERSIDAD TECNOLÓGICA DE LA MIXTECA	0.00	287,340.64	287,340.64	1,005.50	1,005.50	1,005.50	286,335.14
	<b>TOTAL CLAVE DE FINANCIAMIENTO:</b>	<b>0.00</b>	<b>287,340.64</b>	<b>287,340.64</b>	<b>1,005.50</b>	<b>1,005.50</b>	<b>1,005.50</b>	<b>286,335.14</b>
<b>BEBPA2319</b>	<b>CARACTERIZACIÓN DE LA VULNERABILIDAD Y RESILIENCIA DE LA PESCA ARTESANAL CONACYT UMAR</b>							
548	UNIVERSIDAD DEL MAR	0.00	818,163.00	818,163.00	117,194.33	117,194.33	117,194.33	700,968.67
	<b>TOTAL CLAVE DE FINANCIAMIENTO:</b>	<b>0.00</b>	<b>818,163.00</b>	<b>818,163.00</b>	<b>117,194.33</b>	<b>117,194.33</b>	<b>117,194.33</b>	<b>700,968.67</b>
<b>BEBPZ0218</b>	<b>GENES CENTRALES DE HIPOXIA UNPA</b>							
549	UNIVERSIDAD DEL PAPALOAPAN	0.00	254,070.17	254,070.17	33,945.27	33,945.27	33,945.27	220,124.90
	<b>TOTAL CLAVE DE FINANCIAMIENTO:</b>	<b>0.00</b>	<b>254,070.17</b>	<b>254,070.17</b>	<b>33,945.27</b>	<b>33,945.27</b>	<b>33,945.27</b>	<b>220,124.90</b>
<b>BEBPZ0618</b>	<b>EL CONTROL POR EL RELOJ CIRCADIANO</b>							
549	UNIVERSIDAD DEL PAPALOAPAN	0.00	104,575.02	104,575.02	14,947.19	14,947.19	14,947.19	89,627.83
	<b>TOTAL CLAVE DE FINANCIAMIENTO:</b>	<b>0.00</b>	<b>104,575.02</b>	<b>104,575.02</b>	<b>14,947.19</b>	<b>14,947.19</b>	<b>14,947.19</b>	<b>89,627.83</b>
<b>BEBPZ0718</b>	<b>DESARROLLO DE HERRAMIENTAS BIOTECNOLOGICAS CONACYT UNPA</b>							
549	UNIVERSIDAD DEL PAPALOAPAN	0.00	613,775.65	613,775.65	56,673.19	56,673.19	56,673.19	557,102.46
	<b>TOTAL CLAVE DE FINANCIAMIENTO:</b>	<b>0.00</b>	<b>613,775.65</b>	<b>613,775.65</b>	<b>56,673.19</b>	<b>56,673.19</b>	<b>56,673.19</b>	<b>557,102.46</b>

**PRIMER INFORME TRIMESTRAL 2020**  
**ESTADO ANALITICO DEL EJERCICIO DEL PRESUPUESTO DE EGRESOS**  
**RESUMEN POR CVEFIN- UR (GENERAL)**  
**DEL 1° DE ENERO AL 31 DE MARZO**



**SEFIN**  
 Secretaría de  
 Finanzas

Cve	Concepto	Aprobado 1	Ampliaciones / Reducciones 2	Modificado 3 = (1+2)	Devengado 4	Ejercido 5	Pagado 6	Subejercicio 7 = (3-4)
<b>BEBPZ0819</b>	<b>DILUCIDACION DEL MEC.DE ACCION INVITRO DE PLANTAS MED.UTILIZADAS EN OAX CONTRA EL VENENO DEL ALACRAN CONACYT UNCA</b>							
543	UNIVERSIDAD DE LA CAÑADA	0.00	236,000.00	236,000.00	0.00	0.00	0.00	236,000.00
	<b>TOTAL CLAVE DE FINANCIAMIENTO:</b>	<b>0.00</b>	<b>236,000.00</b>	<b>236,000.00</b>	<b>0.00</b>	<b>0.00</b>	<b>0.00</b>	<b>236,000.00</b>
<b>BEBPZ0919</b>	<b>ESTUDIO DE PELICULAS FOTOCATALITICAS DEPOSITADAS EN LA SUPERFICIE DE CERAMICA A BASE DE OXIDO DE ESTAÑO CONACYT UTM</b>							
550	UNIVERSIDAD TECNOLÓGICA DE LA MIXTECA	0.00	307,250.06	307,250.06	75,104.45	75,104.45	60,173.86	232,145.61
	<b>TOTAL CLAVE DE FINANCIAMIENTO:</b>	<b>0.00</b>	<b>307,250.06</b>	<b>307,250.06</b>	<b>75,104.45</b>	<b>75,104.45</b>	<b>60,173.86</b>	<b>232,145.61</b>
<b>BEBPZ1019</b>	<b>ESTRATEGIA NAC PARA FOM Y FORTALECER LA COMUN PUB DE LAS HUMANIDADES CIENCIAS Y TECNOLOGIAS EN LAS ENTIDADES FEDERATIVAS</b>							
519	CONSEJO OAXAQUEÑO DE CIENCIA, TECNOLOGÍA E INNOVACIÓN.	0.00	638,804.07	638,804.07	638,804.07	638,804.07	638,804.07	0.00
	<b>TOTAL CLAVE DE FINANCIAMIENTO:</b>	<b>0.00</b>	<b>638,804.07</b>	<b>638,804.07</b>	<b>638,804.07</b>	<b>638,804.07</b>	<b>638,804.07</b>	<b>0.00</b>
<b>BEBPZ1319</b>	<b>IMPACTO DE LAS ACTIVIDADES TURISTICAS SOBRE EL PATRIMONIO CULTURAL INTANGIBLE</b>							
549	UNIVERSIDAD DEL PAPALOAPAN	0.00	117,479.22	117,479.22	58,865.82	58,865.82	58,865.82	58,613.40
	<b>TOTAL CLAVE DE FINANCIAMIENTO:</b>	<b>0.00</b>	<b>117,479.22</b>	<b>117,479.22</b>	<b>58,865.82</b>	<b>58,865.82</b>	<b>58,865.82</b>	<b>58,613.40</b>
<b>BEBPZ1419</b>	<b>SINTESIS DE NUEVAS ARILPIPERAZINAS Y EVALUCION DE SU ACTIVIDAD ANTIBACTERIANA</b>							
549	UNIVERSIDAD DEL PAPALOAPAN	0.00	153,000.00	153,000.00	8,657.00	8,657.00	8,657.00	144,343.00
	<b>TOTAL CLAVE DE FINANCIAMIENTO:</b>	<b>0.00</b>	<b>153,000.00</b>	<b>153,000.00</b>	<b>8,657.00</b>	<b>8,657.00</b>	<b>8,657.00</b>	<b>144,343.00</b>
<b>BEBQA0218</b>	<b>PROGRAMA DE INFRAESTRUCTURA INDÍGENA</b>							
106	SECRETARÍA DE LAS INFRAESTRUCTURAS Y EL ORDENAMIENTO TERRITORIAL SUSTENTABLE	0.00	0.00	0.00	0.00	0.00	0.00	0.00
115	INVERSIÓN, PREVISIÓN Y PARIPASSU	0.00	0.00	0.00	0.00	0.00	0.00	0.00
	<b>TOTAL CLAVE DE FINANCIAMIENTO:</b>	<b>0.00</b>	<b>0.00</b>	<b>0.00</b>	<b>0.00</b>	<b>0.00</b>	<b>0.00</b>	<b>0.00</b>
<b>BEBQA0220</b>	<b>PROGRAMA DE INFRAESTRUCTURA INDÍGENA</b>							
115	INVERSIÓN, PREVISIÓN Y PARIPASSU	0.00	0.00	0.00	0.00	0.00	0.00	0.00
	<b>TOTAL CLAVE DE FINANCIAMIENTO:</b>	<b>0.00</b>	<b>0.00</b>	<b>0.00</b>	<b>0.00</b>	<b>0.00</b>	<b>0.00</b>	<b>0.00</b>
<b>BEBRB0218</b>	<b>PROYECTO DEL TEMPLO DE SAN JUAN BAUTISTA</b>							
528	INSTITUTO DEL PATRIMONIO CULTURAL DEL ESTADO DE OAXACA	0.00	0.00	0.00	0.00	0.00	0.00	0.00
	<b>TOTAL CLAVE DE FINANCIAMIENTO:</b>	<b>0.00</b>	<b>0.00</b>	<b>0.00</b>	<b>0.00</b>	<b>0.00</b>	<b>0.00</b>	<b>0.00</b>
<b>BEBRB2119</b>	<b>ACTIVIDADES ARTISTICAS Y CULTURALES PARA NIÑAS, NIÑOS Y ADOLESCENTES DE OAXACA</b>							
110	SECRETARÍA DE LAS CULTURAS Y ARTES DE OAXACA	0.00	400,000.00	400,000.00	399,808.40	399,808.40	399,808.40	191.60
	<b>TOTAL CLAVE DE FINANCIAMIENTO:</b>	<b>0.00</b>	<b>400,000.00</b>	<b>400,000.00</b>	<b>399,808.40</b>	<b>399,808.40</b>	<b>399,808.40</b>	<b>191.60</b>
<b>BEBRZ2519</b>	<b>PROGRAMA NACIONAL TEATRO ESCOLAR</b>							
110	SECRETARÍA DE LAS CULTURAS Y ARTES DE OAXACA	0.00	534,718.75	534,718.75	532,889.43	532,889.43	532,889.43	1,829.32
	<b>TOTAL CLAVE DE FINANCIAMIENTO:</b>	<b>0.00</b>	<b>534,718.75</b>	<b>534,718.75</b>	<b>532,889.43</b>	<b>532,889.43</b>	<b>532,889.43</b>	<b>1,829.32</b>
<b>BEBRZ3319</b>	<b>RESTAURACION DEL RETABLO DE LA VIRGEN DE GUADALUPE EN EL TEMPLO DE SAN FELIPE NERI EN OAX DE JUAREZ</b>							
528	INSTITUTO DEL PATRIMONIO CULTURAL DEL ESTADO DE OAXACA	0.00	459,279.71	459,279.71	0.00	0.00	0.00	459,279.71
	<b>TOTAL CLAVE DE FINANCIAMIENTO:</b>	<b>0.00</b>	<b>459,279.71</b>	<b>459,279.71</b>	<b>0.00</b>	<b>0.00</b>	<b>0.00</b>	<b>459,279.71</b>
<b>BEBRZ3419</b>	<b>EX HACIENDA LA SOLEDAD SANTA CATARINA QUIANE</b>							
528	INSTITUTO DEL PATRIMONIO CULTURAL DEL ESTADO DE OAXACA	0.00	900,000.00	900,000.00	858,521.98	858,521.98	0.00	41,478.02
	<b>TOTAL CLAVE DE FINANCIAMIENTO:</b>	<b>0.00</b>	<b>900,000.00</b>	<b>900,000.00</b>	<b>858,521.98</b>	<b>858,521.98</b>	<b>0.00</b>	<b>41,478.02</b>
<b>BEBRZ3519</b>	<b>PRESIDENCIA MUNICIPAL DE SANTIAGO IHUITLAN PLUMAS</b>							
528	INSTITUTO DEL PATRIMONIO CULTURAL DEL ESTADO DE OAXACA	0.00	200,000.00	200,000.00	191,735.55	191,735.55	0.00	8,264.45
	<b>TOTAL CLAVE DE FINANCIAMIENTO:</b>	<b>0.00</b>	<b>200,000.00</b>	<b>200,000.00</b>	<b>191,735.55</b>	<b>191,735.55</b>	<b>0.00</b>	<b>8,264.45</b>
<b>BEBRZ3619</b>	<b>PALACIO MUNICIPAL GUEVEA DE HUMBOLDT</b>							
528	INSTITUTO DEL PATRIMONIO CULTURAL DEL ESTADO DE OAXACA	0.00	1,200,000.00	1,200,000.00	1,142,631.55	1,142,631.55	0.00	57,368.45

**PRIMER INFORME TRIMESTRAL 2020**  
**ESTADO ANALITICO DEL EJERCICIO DEL PRESUPUESTO DE EGRESOS**  
**RESUMEN POR CVEFIN- UR (GENERAL)**  
**DEL 1° DE ENERO AL 31 DE MARZO**



**SEFIN**  
 Secretaría de  
 Finanzas

Cve	Concepto	Aprobado 1	Ampliaciones / Reducciones 2	Modificado 3 = (1+2)	Devengado 4	Ejercido 5	Pagado 6	Subejercicio 7 = (3-4)
	<b>TOTAL CLAVE DE FINANCIAMIENTO:</b>	0.00	1,200,000.00	1,200,000.00	1,142,631.55	1,142,631.55	0.00	57,368.45
<b>BEBRZ3719</b>	<b>SECRETARIA DE TURISMO MUSEO DE LOS PINTORES OAXAQUEÑOS (MUPO)</b>							
528	INSTITUTO DEL PATRIMONIO CULTURAL DEL ESTADO DE OAXACA	0.00	850,000.00	850,000.00	810,172.90	810,172.90	0.00	39,827.10
	<b>TOTAL CLAVE DE FINANCIAMIENTO:</b>	0.00	850,000.00	850,000.00	810,172.90	810,172.90	0.00	39,827.10
<b>BEBRZ3819</b>	<b>PANTEON GENERAL DE SAN MIGUEL OAXACA DE JUAREZ</b>							
528	INSTITUTO DEL PATRIMONIO CULTURAL DEL ESTADO DE OAXACA	0.00	1,720,000.00	1,720,000.00	1,643,382.05	1,643,382.05	0.00	76,617.95
	<b>TOTAL CLAVE DE FINANCIAMIENTO:</b>	0.00	1,720,000.00	1,720,000.00	1,643,382.05	1,643,382.05	0.00	76,617.95
<b>BEBRZ3919</b>	<b>MERCADO MORELOS OCOTLAN DE MORELOS OAXACA</b>							
528	INSTITUTO DEL PATRIMONIO CULTURAL DEL ESTADO DE OAXACA	0.00	180,000.00	180,000.00	172,561.99	172,561.99	0.00	7,438.01
	<b>TOTAL CLAVE DE FINANCIAMIENTO:</b>	0.00	180,000.00	180,000.00	172,561.99	172,561.99	0.00	7,438.01
<b>BEBRZ4019</b>	<b>EX HACIENDA EXPERIMENTAL SAN ANTONIO DE LA CAL</b>							
528	INSTITUTO DEL PATRIMONIO CULTURAL DEL ESTADO DE OAXACA	0.00	2,000,000.00	2,000,000.00	1,911,322.24	1,911,322.24	0.00	88,677.76
	<b>TOTAL CLAVE DE FINANCIAMIENTO:</b>	0.00	2,000,000.00	2,000,000.00	1,911,322.24	1,911,322.24	0.00	88,677.76
<b>BEBRZ4119</b>	<b>ANTIGUA PRESIDENCIA MUNICIPAL DE SAN JUAN BAUTISTA COIXTLAHUACA</b>							
528	INSTITUTO DEL PATRIMONIO CULTURAL DEL ESTADO DE OAXACA	0.00	650,000.00	650,000.00	621,102.57	621,102.57	0.00	28,897.43
	<b>TOTAL CLAVE DE FINANCIAMIENTO:</b>	0.00	650,000.00	650,000.00	621,102.57	621,102.57	0.00	28,897.43
<b>BEBRZ4219</b>	<b>PALACIO MUNICIPAL DE SAN PEDRO TAPANATEPEC</b>							
528	INSTITUTO DEL PATRIMONIO CULTURAL DEL ESTADO DE OAXACA	0.00	1,000,000.00	1,000,000.00	571,320.06	571,320.06	0.00	428,679.94
	<b>TOTAL CLAVE DE FINANCIAMIENTO:</b>	0.00	1,000,000.00	1,000,000.00	571,320.06	571,320.06	0.00	428,679.94
<b>BEBRZ4319</b>	<b>PALACIO MUNICIPAL SANTA MARIA SUCHITLAN, SAN ANDRES SINAXTLA</b>							
528	INSTITUTO DEL PATRIMONIO CULTURAL DEL ESTADO DE OAXACA	0.00	750,000.00	750,000.00	480,356.29	480,356.29	0.00	269,643.71
	<b>TOTAL CLAVE DE FINANCIAMIENTO:</b>	0.00	750,000.00	750,000.00	480,356.29	480,356.29	0.00	269,643.71
<b>BEBRZ4419</b>	<b>ACUEDUCTO (LOS ARCOS) SANTO DOMINGO YANHUITLAN NOCHIXTLAN</b>							
528	INSTITUTO DEL PATRIMONIO CULTURAL DEL ESTADO DE OAXACA	0.00	1,000,000.00	1,000,000.00	955,142.20	955,142.20	0.00	44,857.80
	<b>TOTAL CLAVE DE FINANCIAMIENTO:</b>	0.00	1,000,000.00	1,000,000.00	955,142.20	955,142.20	0.00	44,857.80
<b>BEBRZ4519</b>	<b>PALACIO ANTIGUO SANTO DOMINGO CHIHUITAN</b>							
528	INSTITUTO DEL PATRIMONIO CULTURAL DEL ESTADO DE OAXACA	0.00	150,000.00	150,000.00	143,801.66	143,801.66	0.00	6,198.34
	<b>TOTAL CLAVE DE FINANCIAMIENTO:</b>	0.00	150,000.00	150,000.00	143,801.66	143,801.66	0.00	6,198.34
<b>BEBRZ4619</b>	<b>CASA DE LA CULTURA DE SAN BARTOLOME QUIALANA TLACOLULA</b>							
528	INSTITUTO DEL PATRIMONIO CULTURAL DEL ESTADO DE OAXACA	0.00	1,000,000.00	1,000,000.00	952,046.48	952,046.48	0.00	47,953.52
	<b>TOTAL CLAVE DE FINANCIAMIENTO:</b>	0.00	1,000,000.00	1,000,000.00	952,046.48	952,046.48	0.00	47,953.52
<b>BEBRZ4719</b>	<b>LOS ARQUITOS VILLA DE ETLA</b>							
528	INSTITUTO DEL PATRIMONIO CULTURAL DEL ESTADO DE OAXACA	0.00	800,000.00	800,000.00	762,186.64	0.00	0.00	37,813.36
	<b>TOTAL CLAVE DE FINANCIAMIENTO:</b>	0.00	800,000.00	800,000.00	762,186.64	0.00	0.00	37,813.36
<b>BEBRZ4819</b>	<b>MERCADO PORFIRIO DIAZ VILLA ETLA</b>							
528	INSTITUTO DEL PATRIMONIO CULTURAL DEL ESTADO DE OAXACA	0.00	260,000.00	260,000.00	0.00	0.00	0.00	260,000.00
	<b>TOTAL CLAVE DE FINANCIAMIENTO:</b>	0.00	260,000.00	260,000.00	0.00	0.00	0.00	260,000.00
<b>BEBRZ4919</b>	<b>ANTIGUO PALACIO MUNICIPAL DE VILLA TALEA DE CASTRO, VILLA ALTA, SIERRA NORTE</b>							
528	INSTITUTO DEL PATRIMONIO CULTURAL DEL ESTADO DE OAXACA	0.00	1,200,000.00	1,200,000.00	1,147,790.39	1,147,790.39	0.00	52,209.61
	<b>TOTAL CLAVE DE FINANCIAMIENTO:</b>	0.00	1,200,000.00	1,200,000.00	1,147,790.39	1,147,790.39	0.00	52,209.61
<b>BEBRZ5019</b>	<b>PALACIO MUNICIPAL DE SAN ANTONINO EL ALTO ZIMATLAN</b>							
528	INSTITUTO DEL PATRIMONIO CULTURAL DEL ESTADO DE OAXACA	0.00	1,200,000.00	1,200,000.00	1,143,277.14	1,143,277.14	0.00	56,722.86
	<b>TOTAL CLAVE DE FINANCIAMIENTO:</b>	0.00	1,200,000.00	1,200,000.00	1,143,277.14	1,143,277.14	0.00	56,722.86
<b>BEBRZ5119</b>	<b>PALACIO MUNICIPAL ASUNCIÓN DE IXTALTEPEC</b>							
528	INSTITUTO DEL PATRIMONIO CULTURAL DEL ESTADO DE OAXACA	0.00	750,000.00	750,000.00	717,453.50	717,453.50	0.00	32,546.50

**PRIMER INFORME TRIMESTRAL 2020**  
**ESTADO ANALITICO DEL EJERCICIO DEL PRESUPUESTO DE EGRESOS**  
**RESUMEN POR CVEFIN- UR (GENERAL)**  
**DEL 1° DE ENERO AL 31 DE MARZO**



**SEFIN**  
 Secretaría de  
 Finanzas

Cve	Concepto	Aprobado 1	Ampliaciones / Reducciones 2	Modificado 3 = (1+2)	Devengado 4	Ejercido 5	Pagado 6	Subejercicio 7 = (3-4)
	<b>TOTAL CLAVE DE FINANCIAMIENTO:</b>	<b>0.00</b>	<b>750,000.00</b>	<b>750,000.00</b>	<b>717,453.50</b>	<b>717,453.50</b>	<b>0.00</b>	<b>32,546.50</b>
<b>BEBRZ5219</b>	<b>CASA DE CULTURA DE CIUDAD IXTEPEC</b>							
528	INSTITUTO DEL PATRIMONIO CULTURAL DEL ESTADO DE OAXACA	0.00	1,400,000.00	1,400,000.00	1,337,180.91	1,337,180.91	0.00	62,819.09
	<b>TOTAL CLAVE DE FINANCIAMIENTO:</b>	<b>0.00</b>	<b>1,400,000.00</b>	<b>1,400,000.00</b>	<b>1,337,180.91</b>	<b>1,337,180.91</b>	<b>0.00</b>	<b>62,819.09</b>
<b>BEBRZ5319</b>	<b>MUSEO REGIONAL DE HUAJUAPAN</b>							
528	INSTITUTO DEL PATRIMONIO CULTURAL DEL ESTADO DE OAXACA	0.00	105,000.00	105,000.00	100,661.16	100,661.16	0.00	4,338.84
	<b>TOTAL CLAVE DE FINANCIAMIENTO:</b>	<b>0.00</b>	<b>105,000.00</b>	<b>105,000.00</b>	<b>100,661.16</b>	<b>100,661.16</b>	<b>0.00</b>	<b>4,338.84</b>
<b>BEBRZ5419</b>	<b>PRESIDENCIA MUNICIPAL DE SAN SEBASTIAN TECOMAXTLAHUACA</b>							
528	INSTITUTO DEL PATRIMONIO CULTURAL DEL ESTADO DE OAXACA	0.00	300,000.00	300,000.00	287,603.31	287,603.31	0.00	12,396.69
	<b>TOTAL CLAVE DE FINANCIAMIENTO:</b>	<b>0.00</b>	<b>300,000.00</b>	<b>300,000.00</b>	<b>287,603.31</b>	<b>287,603.31</b>	<b>0.00</b>	<b>12,396.69</b>
<b>BEBRZ5519</b>	<b>PALACIO MUNICIPAL DE CIUDAD IXTEPEC</b>							
528	INSTITUTO DEL PATRIMONIO CULTURAL DEL ESTADO DE OAXACA	0.00	1,450,000.00	1,450,000.00	1,385,665.68	1,385,665.68	0.00	64,334.32
	<b>TOTAL CLAVE DE FINANCIAMIENTO:</b>	<b>0.00</b>	<b>1,450,000.00</b>	<b>1,450,000.00</b>	<b>1,385,665.68</b>	<b>1,385,665.68</b>	<b>0.00</b>	<b>64,334.32</b>
<b>BEBRZ5619</b>	<b>ESCUELA PRIMARIA PRESIDENTE ALEMAN OAXACA DE JUAREZ</b>							
528	INSTITUTO DEL PATRIMONIO CULTURAL DEL ESTADO DE OAXACA	0.00	200,000.00	200,000.00	189,567.79	189,567.79	0.00	10,432.21
	<b>TOTAL CLAVE DE FINANCIAMIENTO:</b>	<b>0.00</b>	<b>200,000.00</b>	<b>200,000.00</b>	<b>189,567.79</b>	<b>189,567.79</b>	<b>0.00</b>	<b>10,432.21</b>
<b>BEBRZ5719</b>	<b>BIBLIOTECA PUBLICA MUNICIPAL MARGARITA MAZA DE JUAREZ, OAXACA DE JUAREZ</b>							
528	INSTITUTO DEL PATRIMONIO CULTURAL DEL ESTADO DE OAXACA	0.00	1,000,000.00	1,000,000.00	141,185.97	141,185.97	0.00	858,814.03
	<b>TOTAL CLAVE DE FINANCIAMIENTO:</b>	<b>0.00</b>	<b>1,000,000.00</b>	<b>1,000,000.00</b>	<b>141,185.97</b>	<b>141,185.97</b>	<b>0.00</b>	<b>858,814.03</b>
<b>BEBRZ5819</b>	<b>PALACIO MUNICIPAL DE SAN MARTIN TILCAJETE</b>							
528	INSTITUTO DEL PATRIMONIO CULTURAL DEL ESTADO DE OAXACA	0.00	700,000.00	700,000.00	666,853.45	666,853.45	0.00	33,146.55
	<b>TOTAL CLAVE DE FINANCIAMIENTO:</b>	<b>0.00</b>	<b>700,000.00</b>	<b>700,000.00</b>	<b>666,853.45</b>	<b>666,853.45</b>	<b>0.00</b>	<b>33,146.55</b>
<b>BEBRZ5919</b>	<b>PALACIO MUNICIPAL DE SAN CRISTÓBAL SUCHIXTLAHUACA, COIXTLAHUACA</b>							
528	INSTITUTO DEL PATRIMONIO CULTURAL DEL ESTADO DE OAXACA	0.00	1,500,000.00	1,500,000.00	1,433,039.24	1,433,039.24	0.00	66,960.76
	<b>TOTAL CLAVE DE FINANCIAMIENTO:</b>	<b>0.00</b>	<b>1,500,000.00</b>	<b>1,500,000.00</b>	<b>1,433,039.24</b>	<b>1,433,039.24</b>	<b>0.00</b>	<b>66,960.76</b>
<b>BEBRZ6019</b>	<b>SALON LIBERTAD VILLA DE SANTIAGO CHAZUMBA</b>							
528	INSTITUTO DEL PATRIMONIO CULTURAL DEL ESTADO DE OAXACA	0.00	270,000.00	270,000.00	258,842.98	258,842.98	0.00	11,157.02
	<b>TOTAL CLAVE DE FINANCIAMIENTO:</b>	<b>0.00</b>	<b>270,000.00</b>	<b>270,000.00</b>	<b>258,842.98</b>	<b>258,842.98</b>	<b>0.00</b>	<b>11,157.02</b>
<b>BEBRZ6219</b>	<b>CHALET DE JUANA CATARINA SANTO DOMINGO TEHUANTEPEC</b>							
528	INSTITUTO DEL PATRIMONIO CULTURAL DEL ESTADO DE OAXACA	0.00	1,000,000.00	1,000,000.00	952,452.67	952,452.67	0.00	47,547.33
	<b>TOTAL CLAVE DE FINANCIAMIENTO:</b>	<b>0.00</b>	<b>1,000,000.00</b>	<b>1,000,000.00</b>	<b>952,452.67</b>	<b>952,452.67</b>	<b>0.00</b>	<b>47,547.33</b>
<b>BEBRZ6319</b>	<b>IGLESIA SANTA CRUZ SANTA CRUZ TOTOPOSTLE</b>							
528	INSTITUTO DEL PATRIMONIO CULTURAL DEL ESTADO DE OAXACA	0.00	221,062.74	221,062.74	211,927.91	211,927.91	0.00	9,134.83
	<b>TOTAL CLAVE DE FINANCIAMIENTO:</b>	<b>0.00</b>	<b>221,062.74</b>	<b>221,062.74</b>	<b>211,927.91</b>	<b>211,927.91</b>	<b>0.00</b>	<b>9,134.83</b>
<b>BEBRZ6419</b>	<b>MUSEO DE ARQUEOLOGIA ERVIN FRISSELL VILLA DE MITLA</b>							
528	INSTITUTO DEL PATRIMONIO CULTURAL DEL ESTADO DE OAXACA	0.00	1,150,000.00	1,150,000.00	1,095,441.47	1,095,441.47	0.00	54,558.53
	<b>TOTAL CLAVE DE FINANCIAMIENTO:</b>	<b>0.00</b>	<b>1,150,000.00</b>	<b>1,150,000.00</b>	<b>1,095,441.47</b>	<b>1,095,441.47</b>	<b>0.00</b>	<b>54,558.53</b>
<b>BEBRZ6519</b>	<b>PALACIO MUNICIPAL UNION HIDALGO</b>							
528	INSTITUTO DEL PATRIMONIO CULTURAL DEL ESTADO DE OAXACA	0.00	2,200,000.00	2,200,000.00	189,991.70	189,991.70	0.00	2,010,008.30
	<b>TOTAL CLAVE DE FINANCIAMIENTO:</b>	<b>0.00</b>	<b>2,200,000.00</b>	<b>2,200,000.00</b>	<b>189,991.70</b>	<b>189,991.70</b>	<b>0.00</b>	<b>2,010,008.30</b>
<b>BEBRZ6619</b>	<b>PALACIO MUNICIPAL DE VILLA DE ETLA</b>							
528	INSTITUTO DEL PATRIMONIO CULTURAL DEL ESTADO DE OAXACA	0.00	500,000.00	500,000.00	476,520.49	476,520.49	0.00	23,479.51
	<b>TOTAL CLAVE DE FINANCIAMIENTO:</b>	<b>0.00</b>	<b>500,000.00</b>	<b>500,000.00</b>	<b>476,520.49</b>	<b>476,520.49</b>	<b>0.00</b>	<b>23,479.51</b>
<b>BEBRZ6719</b>	<b>PALACIO MUNICIPAL VILLA SOLA DE VEGA</b>							
528	INSTITUTO DEL PATRIMONIO CULTURAL DEL ESTADO DE OAXACA	0.00	2,300,000.00	2,300,000.00	2,197,915.70	2,197,915.70	0.00	102,084.30
	<b>TOTAL CLAVE DE FINANCIAMIENTO:</b>	<b>0.00</b>	<b>2,300,000.00</b>	<b>2,300,000.00</b>	<b>2,197,915.70</b>	<b>2,197,915.70</b>	<b>0.00</b>	<b>102,084.30</b>



**PRIMER INFORME TRIMESTRAL 2020**  
**ESTADO ANALITICO DEL EJERCICIO DEL PRESUPUESTO DE EGRESOS**  
**RESUMEN POR CVEFIN- UR (GENERAL)**  
**DEL 1° DE ENERO AL 31 DE MARZO**



**SEFIN**  
 Secretaría de  
 Finanzas

Cve	Concepto	Aprobado 1	Ampliaciones / Reducciones 2	Modificado 3 = (1+2)	Devengado 4	Ejercido 5	Pagado 6	Subejercicio 7 = (3-4)
<b>BEBRZ6819</b>	<b>PALACIO MUNICIPAL HEROICA CIUDAD DE JUCHITÁN DE ZARAGOZA</b>							
528	INSTITUTO DEL PATRIMONIO CULTURAL DEL ESTADO DE OAXACA	0.00	10,700,000.00	10,700,000.00	466,301.59	0.00	0.00	10,233,698.41
	<b>TOTAL CLAVE DE FINANCIAMIENTO:</b>	<b>0.00</b>	<b>10,700,000.00</b>	<b>10,700,000.00</b>	<b>466,301.59</b>	<b>0.00</b>	<b>0.00</b>	<b>10,233,698.41</b>
<b>BEBRZ6919</b>	<b>RECONSTRUCCION DEL TALLER DE ARTES GRAFICAS DEL MUNICIPIO DE JUCHITAN DE ZARAGOZA</b>							
528	INSTITUTO DEL PATRIMONIO CULTURAL DEL ESTADO DE OAXACA	0.00	2,500,000.00	2,500,000.00	2,412,367.55	2,412,367.55	0.00	87,632.45
	<b>TOTAL CLAVE DE FINANCIAMIENTO:</b>	<b>0.00</b>	<b>2,500,000.00</b>	<b>2,500,000.00</b>	<b>2,412,367.55</b>	<b>2,412,367.55</b>	<b>0.00</b>	<b>87,632.45</b>
<b>BEBRZ7019</b>	<b>RECONSTRUCCION DE LA CASA DE LA CULTURA DEL MUNICIPIO DE JUCHITAN DE ZARAGOZA</b>							
528	INSTITUTO DEL PATRIMONIO CULTURAL DEL ESTADO DE OAXACA	0.00	3,450,000.00	3,450,000.00	0.00	0.00	0.00	3,450,000.00
	<b>TOTAL CLAVE DE FINANCIAMIENTO:</b>	<b>0.00</b>	<b>3,450,000.00</b>	<b>3,450,000.00</b>	<b>0.00</b>	<b>0.00</b>	<b>0.00</b>	<b>3,450,000.00</b>
<b>BEBSA0320</b>	<b>PROGRAMA DE MODERNIZACIÓN DE LOS REGISTROS PÚBLICOS DE LA PROPIEDAD Y CATASTROS</b>							
115	INVERSIÓN, PREVISIÓN Y PARIPASSU	0.00	0.00	0.00	0.00	0.00	0.00	0.00
	<b>TOTAL CLAVE DE FINANCIAMIENTO:</b>	<b>0.00</b>	<b>0.00</b>	<b>0.00</b>	<b>0.00</b>	<b>0.00</b>	<b>0.00</b>	<b>0.00</b>
<b>BECAB0119</b>	<b>REGISTRO E IDENTIFICACIÓN DE POBLACIÓN FORTALECIMIENTO DE REGISTRO CIVIL DE EDO DE OAX.</b>							
115	INVERSIÓN, PREVISIÓN Y PARIPASSU	0.00	0.00	0.00	0.00	0.00	0.00	0.00
	<b>TOTAL CLAVE DE FINANCIAMIENTO:</b>	<b>0.00</b>	<b>0.00</b>	<b>0.00</b>	<b>0.00</b>	<b>0.00</b>	<b>0.00</b>	<b>0.00</b>
<b>BECAB0120</b>	<b>REGISTRO E IDENTIFICACION DE POBLACION FORTALECIMIENTO DEL REGISTRO CIVIL DEL EDO DE OAX</b>							
115	INVERSIÓN, PREVISIÓN Y PARIPASSU	0.00	0.00	0.00	0.00	0.00	0.00	0.00
	<b>TOTAL CLAVE DE FINANCIAMIENTO:</b>	<b>0.00</b>	<b>0.00</b>	<b>0.00</b>	<b>0.00</b>	<b>0.00</b>	<b>0.00</b>	<b>0.00</b>
<b>BECBA0119</b>	<b>COLEGIO DE ESTUDIOS CIENTÍFICOS Y TECNOLÓGICOS DEL ESTADO DE OAXACA</b>							
507	COLEGIO DE ESTUDIOS CIENTÍFICOS Y TECNOLÓGICOS DEL ESTADO DE OAXACA	0.00	16,220,725.60	16,220,725.60	15,060,826.29	15,060,826.29	2,284,882.07	1,159,899.31
	<b>TOTAL CLAVE DE FINANCIAMIENTO:</b>	<b>0.00</b>	<b>16,220,725.60</b>	<b>16,220,725.60</b>	<b>15,060,826.29</b>	<b>15,060,826.29</b>	<b>2,284,882.07</b>	<b>1,159,899.31</b>
<b>BECBA0120</b>	<b>COLEGIO DE ESTUDIOS CIENTIFICOS Y TECNOLOGICOS DEL ESTADO DE OAXACA</b>							
507	COLEGIO DE ESTUDIOS CIENTÍFICOS Y TECNOLÓGICOS DEL ESTADO DE OAXACA	1,177,852.23	-1,177,852.23	0.00	0.00	0.00	0.00	0.00
	<b>TOTAL CLAVE DE FINANCIAMIENTO:</b>	<b>1,177,852.23</b>	<b>-1,177,852.23</b>	<b>0.00</b>	<b>0.00</b>	<b>0.00</b>	<b>0.00</b>	<b>0.00</b>
<b>BECBA0219</b>	<b>COLEGIO DE BACHILLERES DE OAXACA</b>							
506	COLEGIO DE BACHILLERES DEL ESTADO DE OAXACA	0.00	18,218,016.38	18,218,016.38	17,551,224.44	17,551,224.44	0.00	666,791.94
	<b>TOTAL CLAVE DE FINANCIAMIENTO:</b>	<b>0.00</b>	<b>18,218,016.38</b>	<b>18,218,016.38</b>	<b>17,551,224.44</b>	<b>17,551,224.44</b>	<b>0.00</b>	<b>666,791.94</b>
<b>BECBA0220</b>	<b>COLEGIO DE BACHILLERES DE OAXACA</b>							
506	COLEGIO DE BACHILLERES DEL ESTADO DE OAXACA	6,973,881.07	-1,217,752.61	5,756,128.46	0.00	0.00	0.00	5,756,128.46
	<b>TOTAL CLAVE DE FINANCIAMIENTO:</b>	<b>6,973,881.07</b>	<b>-1,217,752.61</b>	<b>5,756,128.46</b>	<b>0.00</b>	<b>0.00</b>	<b>0.00</b>	<b>5,756,128.46</b>
<b>BECBC0120</b>	<b>UNIVERSIDAD TECNOLOGICA DE LA MIXTECA</b>							
550	UNIVERSIDAD TECNOLÓGICA DE LA MIXTECA	4,122,823.29	-30,530.00	4,092,293.29	2,806,924.91	2,806,924.91	1,680,281.66	1,285,368.38
	<b>TOTAL CLAVE DE FINANCIAMIENTO:</b>	<b>4,122,823.29</b>	<b>-30,530.00</b>	<b>4,092,293.29</b>	<b>2,806,924.91</b>	<b>2,806,924.91</b>	<b>1,680,281.66</b>	<b>1,285,368.38</b>
<b>BECBC0220</b>	<b>UNIVERSIDAD DE LA SIERRA JUAREZ</b>							
545	UNIVERSIDAD DE LA SIERRA JUÁREZ	672,616.67	0.00	672,616.67	526,714.69	526,714.69	526,714.69	145,901.98
	<b>TOTAL CLAVE DE FINANCIAMIENTO:</b>	<b>672,616.67</b>	<b>0.00</b>	<b>672,616.67</b>	<b>526,714.69</b>	<b>526,714.69</b>	<b>526,714.69</b>	<b>145,901.98</b>
<b>BECBC0320</b>	<b>UNIVERSIDAD DE LA SIERRA SUR</b>							
546	UNIVERSIDAD DE LA SIERRA SUR	3,098,930.49	0.00	3,098,930.49	1,800,915.83	1,800,915.83	1,106,247.96	1,298,014.66
	<b>TOTAL CLAVE DE FINANCIAMIENTO:</b>	<b>3,098,930.49</b>	<b>0.00</b>	<b>3,098,930.49</b>	<b>1,800,915.83</b>	<b>1,800,915.83</b>	<b>1,106,247.96</b>	<b>1,298,014.66</b>
<b>BECBC0420</b>	<b>UNIVERSIDAD DE LA CAÑADA</b>							
543	UNIVERSIDAD DE LA CAÑADA	930,899.01	0.00	930,899.01	441,099.95	441,099.95	0.00	489,799.06
	<b>TOTAL CLAVE DE FINANCIAMIENTO:</b>	<b>930,899.01</b>	<b>0.00</b>	<b>930,899.01</b>	<b>441,099.95</b>	<b>441,099.95</b>	<b>0.00</b>	<b>489,799.06</b>
<b>BECBC0519</b>	<b>COLEGIO SUPERIOR PARA LA EDUCACIÓN INTEGRAL INTERCULTURAL DE OAXACA</b>							



**PRIMER INFORME TRIMESTRAL 2020**  
**ESTADO ANALITICO DEL EJERCICIO DEL PRESUPUESTO DE EGRESOS**  
**RESUMEN POR CVEFIN- UR (GENERAL)**  
**DEL 1° DE ENERO AL 31 DE MARZO**



**SEFIN**  
 Secretaría de  
 Finanzas

Cve	Concepto	Aprobado 1	Ampliaciones / Reducciones 2	Modificado 3 = (1+2)	Devengado 4	Ejercido 5	Pagado 6	Subejercicio 7 = (3-4)
<b>BECBC0519</b>	<b>COLEGIO SUPERIOR PARA LA EDUCACIÓN INTEGRAL INTERCULTURAL DE OAXACA</b>							
508	COLEGIO SUPERIOR PARA LA EDUCACIÓN INTEGRAL INTERCULTURAL DE OAXACA	0.00	5,632,003.15	5,632,003.15	5,538,266.58	5,538,266.58	0.00	93,736.57
	<b>TOTAL CLAVE DE FINANCIAMIENTO:</b>	<b>0.00</b>	<b>5,632,003.15</b>	<b>5,632,003.15</b>	<b>5,538,266.58</b>	<b>5,538,266.58</b>	<b>0.00</b>	<b>93,736.57</b>
<b>BECBC0520</b>	<b>COLEGIO SUPERIOR PARA LA EDUCACION INTEGRAL INTERCULTURAL DE OAXACA</b>							
508	COLEGIO SUPERIOR PARA LA EDUCACIÓN INTEGRAL INTERCULTURAL DE OAXACA	32,993,591.08	-596,072.00	32,397,519.08	21,610,438.53	21,610,438.53	1,306,376.30	10,787,080.55
	<b>TOTAL CLAVE DE FINANCIAMIENTO:</b>	<b>32,993,591.08</b>	<b>-596,072.00</b>	<b>32,397,519.08</b>	<b>21,610,438.53</b>	<b>21,610,438.53</b>	<b>1,306,376.30</b>	<b>10,787,080.55</b>
<b>BECBC0620</b>	<b>UNIVERSIDAD TECNOLOGICA DE LOS VALLES CENTRALES</b>							
552	UNIVERSIDAD TECNOLÓGICA DE LOS VALLES CENTRALES DE OAXACA	450,222.83	-450,222.83	0.00	0.00	0.00	0.00	0.00
	<b>TOTAL CLAVE DE FINANCIAMIENTO:</b>	<b>450,222.83</b>	<b>-450,222.83</b>	<b>0.00</b>	<b>0.00</b>	<b>0.00</b>	<b>0.00</b>	<b>0.00</b>
<b>BECBC0720</b>	<b>UNIVERSIDAD TECNOLOGICA DE LA SIERRA SUR DE OAXACA</b>							
551	UNIVERSIDAD TECNOLÓGICA DE LA SIERRA SUR DE OAXACA	505,386.79	-505,386.79	0.00	0.00	0.00	0.00	0.00
	<b>TOTAL CLAVE DE FINANCIAMIENTO:</b>	<b>505,386.79</b>	<b>-505,386.79</b>	<b>0.00</b>	<b>0.00</b>	<b>0.00</b>	<b>0.00</b>	<b>0.00</b>
<b>BECBC0820</b>	<b>UNIVERSIDAD DEL ISTMO</b>							
547	UNIVERSIDAD DEL ISTMO	3,418,421.93	33,359.80	3,451,781.73	115,814.84	115,814.84	115,814.84	3,335,966.89
	<b>TOTAL CLAVE DE FINANCIAMIENTO:</b>	<b>3,418,421.93</b>	<b>33,359.80</b>	<b>3,451,781.73</b>	<b>115,814.84</b>	<b>115,814.84</b>	<b>115,814.84</b>	<b>3,335,966.89</b>
<b>BECBC0919</b>	<b>UNIVERSIDAD AUTÓNOMA BENITO JUÁREZ DE OAXACA</b>							
403	UNIVERSIDAD AUTÓNOMA "BENITO JUÁREZ" DE OAXACA	0.00	4,344,194.63	4,344,194.63	4,344,194.63	4,344,194.63	0.00	0.00
	<b>TOTAL CLAVE DE FINANCIAMIENTO:</b>	<b>0.00</b>	<b>4,344,194.63</b>	<b>4,344,194.63</b>	<b>4,344,194.63</b>	<b>4,344,194.63</b>	<b>0.00</b>	<b>0.00</b>
<b>BECBC0920</b>	<b>UNIVERSIDAD AUTONOMA BENITO JUAREZ DE OAXACA</b>							
403	UNIVERSIDAD AUTÓNOMA "BENITO JUÁREZ" DE OAXACA	216,753,517.12	48,718,579.88	265,472,097.00	265,472,097.00	265,472,097.00	164,968,097.00	0.00
	<b>TOTAL CLAVE DE FINANCIAMIENTO:</b>	<b>216,753,517.12</b>	<b>48,718,579.88</b>	<b>265,472,097.00</b>	<b>265,472,097.00</b>	<b>265,472,097.00</b>	<b>164,968,097.00</b>	<b>0.00</b>
<b>BECBC1020</b>	<b>UNIVERSIDAD DEL MAR</b>							
548	UNIVERSIDAD DEL MAR	7,623,872.43	0.00	7,623,872.43	4,791,945.06	4,791,945.06	4,791,945.06	2,831,927.37
	<b>TOTAL CLAVE DE FINANCIAMIENTO:</b>	<b>7,623,872.43</b>	<b>0.00</b>	<b>7,623,872.43</b>	<b>4,791,945.06</b>	<b>4,791,945.06</b>	<b>4,791,945.06</b>	<b>2,831,927.37</b>
<b>BECBC1120</b>	<b>UNIVERSIDAD DEL PAPALOAPAN</b>							
549	UNIVERSIDAD DEL PAPALOAPAN	2,366,790.48	283,882.16	2,650,672.64	2,032,296.85	2,032,296.85	2,032,296.85	618,375.79
	<b>TOTAL CLAVE DE FINANCIAMIENTO:</b>	<b>2,366,790.48</b>	<b>283,882.16</b>	<b>2,650,672.64</b>	<b>2,032,296.85</b>	<b>2,032,296.85</b>	<b>2,032,296.85</b>	<b>618,375.79</b>
<b>BECBE0120</b>	<b>INSTITUTO TECNOLOGICO SUPERIOR DE SAN MIGUEL EL GRANDE</b>							
535	INSTITUTO TECNOLÓGICO SUPERIOR DE SAN MIGUEL EL GRANDE	330,340.65	0.00	330,340.65	295,210.75	295,210.75	63,644.98	35,129.90
	<b>TOTAL CLAVE DE FINANCIAMIENTO:</b>	<b>330,340.65</b>	<b>0.00</b>	<b>330,340.65</b>	<b>295,210.75</b>	<b>295,210.75</b>	<b>63,644.98</b>	<b>35,129.90</b>
<b>BECBE0220</b>	<b>INSTITUTO TECNOLOGICO SUPERIOR DE TEPOSOLCULA</b>							
536	INSTITUTO TECNOLÓGICO SUPERIOR DE TEPOSOLCULA	2,175,505.75	0.00	2,175,505.75	1,876,871.09	1,731,293.73	485,676.26	298,634.66
	<b>TOTAL CLAVE DE FINANCIAMIENTO:</b>	<b>2,175,505.75</b>	<b>0.00</b>	<b>2,175,505.75</b>	<b>1,876,871.09</b>	<b>1,731,293.73</b>	<b>485,676.26</b>	<b>298,634.66</b>
<b>BECBG0120</b>	<b>INSTITUTO DE CAPACITACION Y PRODUCTIVIDAD PARA EL TRABAJO DEL ESTADO DE OAXACA</b>							
115	INVERSIÓN, PREVISIÓN Y PARIPASSU	4,000,000.00	0.00	4,000,000.00	0.00	0.00	0.00	4,000,000.00
524	INSTITUTO DE CAPACITACIÓN Y PRODUCTIVIDAD PARA EL TRABAJO DEL ESTADO DE OAXACA	7,124,957.68	1,226,140.20	8,351,097.88	5,875,503.47	5,875,503.47	956,166.80	2,475,594.41
	<b>TOTAL CLAVE DE FINANCIAMIENTO:</b>	<b>11,124,957.68</b>	<b>1,226,140.20</b>	<b>12,351,097.88</b>	<b>5,875,503.47</b>	<b>5,875,503.47</b>	<b>956,166.80</b>	<b>6,475,594.41</b>
<b>BECBZ0119</b>	<b>CENTRO DE CAPACITACIÓN MUSICAL Y DESARROLLO DE LA CULTURA MIXE (CECAM)</b>							
508	COLEGIO SUPERIOR PARA LA EDUCACIÓN INTEGRAL INTERCULTURAL DE OAXACA	0.00	99,428.77	99,428.77	98,806.94	98,806.94	0.00	621.83
	<b>TOTAL CLAVE DE FINANCIAMIENTO:</b>	<b>0.00</b>	<b>99,428.77</b>	<b>99,428.77</b>	<b>98,806.94</b>	<b>98,806.94</b>	<b>0.00</b>	<b>621.83</b>
<b>BECBZ0120</b>	<b>CENTRO DE CAPACITACION MUSICAL Y DESARROLLO DE LA CULTURA MIXE (CECAM)</b>							
508	COLEGIO SUPERIOR PARA LA EDUCACIÓN INTEGRAL INTERCULTURAL DE OAXACA	632,730.57	-69,283.62	563,446.95	414,216.78	414,216.78	0.00	149,230.17
	<b>TOTAL CLAVE DE FINANCIAMIENTO:</b>	<b>632,730.57</b>	<b>-69,283.62</b>	<b>563,446.95</b>	<b>414,216.78</b>	<b>414,216.78</b>	<b>0.00</b>	<b>149,230.17</b>

**PRIMER INFORME TRIMESTRAL 2020**  
**ESTADO ANALITICO DEL EJERCICIO DEL PRESUPUESTO DE EGRESOS**  
**RESUMEN POR CVEFIN- UR (GENERAL)**  
**DEL 1° DE ENERO AL 31 DE MARZO**



**SEFIN**  
 Secretaría de  
 Finanzas

Cve	Concepto	Aprobado 1	Ampliaciones / Reducciones 2	Modificado 3 = (1+2)	Devengado 4	Ejercido 5	Pagado 6	Subejercicio 7 = (3-4)
<b>BECCA0120</b>	<b>SEGURO PECUARIO SATELITAL</b>							
115	INVERSIÓN, PREVISIÓN Y PARIPASSU	0.00	0.00	0.00	0.00	0.00	0.00	0.00
	<b>TOTAL CLAVE DE FINANCIAMIENTO:</b>	<b>0.00</b>	<b>0.00</b>	<b>0.00</b>	<b>0.00</b>	<b>0.00</b>	<b>0.00</b>	<b>0.00</b>
<b>BECCA0220</b>	<b>SEGURO AGROPECUARIO CATASTRÓFICO</b>							
115	INVERSIÓN, PREVISIÓN Y PARIPASSU	0.00	0.00	0.00	0.00	0.00	0.00	0.00
	<b>TOTAL CLAVE DE FINANCIAMIENTO:</b>	<b>0.00</b>	<b>0.00</b>	<b>0.00</b>	<b>0.00</b>	<b>0.00</b>	<b>0.00</b>	<b>0.00</b>
<b>BECCA0320</b>	<b>SEGURO AGRÍCOLA PARAMÉTRICO</b>							
115	INVERSIÓN, PREVISIÓN Y PARIPASSU	0.00	0.00	0.00	0.00	0.00	0.00	0.00
	<b>TOTAL CLAVE DE FINANCIAMIENTO:</b>	<b>0.00</b>	<b>0.00</b>	<b>0.00</b>	<b>0.00</b>	<b>0.00</b>	<b>0.00</b>	<b>0.00</b>
<b>BECDA0119</b>	<b>AFASPE</b>							
540	SERVICIOS DE SALUD DE OAXACA	0.00	13,144,412.56	13,144,412.56	12,030,163.36	12,030,163.36	0.00	1,114,249.20
	<b>TOTAL CLAVE DE FINANCIAMIENTO:</b>	<b>0.00</b>	<b>13,144,412.56</b>	<b>13,144,412.56</b>	<b>12,030,163.36</b>	<b>12,030,163.36</b>	<b>0.00</b>	<b>1,114,249.20</b>
<b>BECDDB0219</b>	<b>FONDO DE PROTECCIÓN CONTRA GASTOS CATASTRÓFICOS SSO</b>							
540	SERVICIOS DE SALUD DE OAXACA	0.00	4,597,687.83	4,597,687.83	4,597,687.83	4,597,687.83	4,597,687.83	0.00
	<b>TOTAL CLAVE DE FINANCIAMIENTO:</b>	<b>0.00</b>	<b>4,597,687.83</b>	<b>4,597,687.83</b>	<b>4,597,687.83</b>	<b>4,597,687.83</b>	<b>4,597,687.83</b>	<b>0.00</b>
<b>BECDE0119</b>	<b>SEGURO POPULAR</b>							
553	RÉGIMEN ESTATAL DE PROTECCIÓN SOCIAL EN SALUD DEL ESTADO DE OAXACA	0.00	430,202,295.70	430,202,295.70	430,202,295.70	430,202,295.70	430,202,295.70	0.00
	<b>TOTAL CLAVE DE FINANCIAMIENTO:</b>	<b>0.00</b>	<b>430,202,295.70</b>	<b>430,202,295.70</b>	<b>430,202,295.70</b>	<b>430,202,295.70</b>	<b>430,202,295.70</b>	<b>0.00</b>
<b>BECDE0120</b>	<b>SEGURO POPULAR</b>							
115	INVERSIÓN, PREVISIÓN Y PARIPASSU	108,600,000.00	0.00	108,600,000.00	0.00	0.00	0.00	108,600,000.00
553	RÉGIMEN ESTATAL DE PROTECCIÓN SOCIAL EN SALUD DEL ESTADO DE OAXACA	526,880,966.48	0.00	526,880,966.48	0.00	0.00	0.00	526,880,966.48
	<b>TOTAL CLAVE DE FINANCIAMIENTO:</b>	<b>635,480,966.48</b>	<b>0.00</b>	<b>635,480,966.48</b>	<b>0.00</b>	<b>0.00</b>	<b>0.00</b>	<b>635,480,966.48</b>
<b>BECDG0119</b>	<b>FORTALECIMIENTO A LA ATENCIÓN MÉDICA</b>							
540	SERVICIOS DE SALUD DE OAXACA	0.00	4,227,986.57	4,227,986.57	3,846,217.86	3,846,217.86	0.00	381,768.71
	<b>TOTAL CLAVE DE FINANCIAMIENTO:</b>	<b>0.00</b>	<b>4,227,986.57</b>	<b>4,227,986.57</b>	<b>3,846,217.86</b>	<b>3,846,217.86</b>	<b>0.00</b>	<b>381,768.71</b>
<b>BECFB0118</b>	<b>FONDO METROPOLITANO</b>							
115	INVERSIÓN, PREVISIÓN Y PARIPASSU	0.00	21,042.80	21,042.80	0.00	0.00	0.00	21,042.80
501	CAMINOS Y AEROPISTAS DE OAXACA	0.00	2,856,189.84	2,856,189.84	2,856,189.73	2,856,189.73	2,856,189.73	0.11
	<b>TOTAL CLAVE DE FINANCIAMIENTO:</b>	<b>0.00</b>	<b>2,877,232.64</b>	<b>2,877,232.64</b>	<b>2,856,189.73</b>	<b>2,856,189.73</b>	<b>2,856,189.73</b>	<b>21,042.91</b>
<b>BECFB0119</b>	<b>FONDO METROPOLITANO</b>							
106	SECRETARÍA DE LAS INFRAESTRUCTURAS Y EL ORDENAMIENTO TERRITORIAL SUSTENTABLE	0.00	9,326,648.40	9,326,648.40	0.00	0.00	0.00	9,326,648.40
115	INVERSIÓN, PREVISIÓN Y PARIPASSU	0.00	0.00	0.00	0.00	0.00	0.00	0.00
	<b>TOTAL CLAVE DE FINANCIAMIENTO:</b>	<b>0.00</b>	<b>9,326,648.40</b>	<b>9,326,648.40</b>	<b>0.00</b>	<b>0.00</b>	<b>0.00</b>	<b>9,326,648.40</b>
<b>BECFB0120</b>	<b>FONDO METROPOLITANO</b>							
115	INVERSIÓN, PREVISIÓN Y PARIPASSU	0.00	0.00	0.00	0.00	0.00	0.00	0.00
	<b>TOTAL CLAVE DE FINANCIAMIENTO:</b>	<b>0.00</b>	<b>0.00</b>	<b>0.00</b>	<b>0.00</b>	<b>0.00</b>	<b>0.00</b>	<b>0.00</b>
<b>BECFC0118</b>	<b>FONREGIÓN</b>							
106	SECRETARÍA DE LAS INFRAESTRUCTURAS Y EL ORDENAMIENTO TERRITORIAL SUSTENTABLE	0.00	0.00	0.00	0.00	0.00	0.00	0.00
501	CAMINOS Y AEROPISTAS DE OAXACA	0.00	45,629,493.91	45,629,493.91	39,795,589.35	39,795,589.35	34,274,618.18	5,833,904.56
512	COMISIÓN ESTATAL DEL AGUA	0.00	7,607,235.17	7,607,235.17	7,000.00	7,000.00	0.00	7,600,235.17
542	UNIVERSIDAD DE CHALCATONGO	0.00	8,524,203.26	8,524,203.26	6,234,526.88	6,234,526.88	3,504,574.87	2,289,676.38
	<b>TOTAL CLAVE DE FINANCIAMIENTO:</b>	<b>0.00</b>	<b>61,760,932.34</b>	<b>61,760,932.34</b>	<b>46,037,116.23</b>	<b>46,037,116.23</b>	<b>37,779,193.05</b>	<b>15,723,816.11</b>
<b>BECFC0119</b>	<b>FONREGIÓN</b>							
106	SECRETARÍA DE LAS INFRAESTRUCTURAS Y EL ORDENAMIENTO TERRITORIAL SUSTENTABLE	0.00	15,627,790.92	15,627,790.92	2,213,178.25	2,213,178.25	2,213,178.25	13,414,612.67
115	INVERSIÓN, PREVISIÓN Y PARIPASSU	0.00	0.00	0.00	0.00	0.00	0.00	0.00
512	COMISIÓN ESTATAL DEL AGUA	0.00	66,452,906.02	66,452,906.02	10,463,754.05	10,463,754.05	10,463,754.05	55,989,151.97
540	SERVICIOS DE SALUD DE OAXACA	0.00	74,854,909.77	74,854,909.77	0.00	0.00	0.00	74,854,909.77
	<b>TOTAL CLAVE DE FINANCIAMIENTO:</b>	<b>0.00</b>	<b>156,935,606.71</b>	<b>156,935,606.71</b>	<b>12,676,932.30</b>	<b>12,676,932.30</b>	<b>12,676,932.30</b>	<b>144,258,674.41</b>
<b>BECFC0120</b>	<b>FONREGIÓN</b>							
115	INVERSIÓN, PREVISIÓN Y PARIPASSU	0.00	0.00	0.00	0.00	0.00	0.00	0.00
	<b>TOTAL CLAVE DE FINANCIAMIENTO:</b>	<b>0.00</b>	<b>0.00</b>	<b>0.00</b>	<b>0.00</b>	<b>0.00</b>	<b>0.00</b>	<b>0.00</b>

**PRIMER INFORME TRIMESTRAL 2020**  
**ESTADO ANALITICO DEL EJERCICIO DEL PRESUPUESTO DE EGRESOS**  
**RESUMEN POR CVEFIN- UR (GENERAL)**  
**DEL 1° DE ENERO AL 31 DE MARZO**



**SEFIN**  
 Secretaría de  
 Finanzas

Cve	Concepto	Aprobado 1	Ampliaciones / Reducciones 2	Modificado 3 = (1+2)	Devengado 4	Ejercido 5	Pagado 6	Subejercicio 7 = (3-4)
<b>BECFD0518 PROYECTOS DE DESARROLLO REGIONAL</b>								
106	SECRETARÍA DE LAS INFRAESTRUCTURAS Y EL ORDENAMIENTO TERRITORIAL SUSTENTABLE	0.00	0.00	0.00	0.00	0.00	0.00	0.00
	<b>TOTAL CLAVE DE FINANCIAMIENTO:</b>	<b>0.00</b>	<b>0.00</b>	<b>0.00</b>	<b>0.00</b>	<b>0.00</b>	<b>0.00</b>	<b>0.00</b>
<b>BECFF0219 FONDO P/LA ACCESIBILIDAD EN EL TRANSP. PUBLICO P/PERSONAS CON DISCAPACIDAD</b>								
115	INVERSIÓN, PREVISIÓN Y PARIPASSU	0.00	76,916.99	76,916.99	0.00	0.00	0.00	76,916.99
	<b>TOTAL CLAVE DE FINANCIAMIENTO:</b>	<b>0.00</b>	<b>76,916.99</b>	<b>76,916.99</b>	<b>0.00</b>	<b>0.00</b>	<b>0.00</b>	<b>76,916.99</b>
<b>BECFF0220 FONDO P/LA ACCESIBILIDAD EN EL TRANSP. PUBLICO P/PERSONAS CON DISCAPACIDAD</b>								
115	INVERSIÓN, PREVISIÓN Y PARIPASSU	0.00	0.00	0.00	0.00	0.00	0.00	0.00
	<b>TOTAL CLAVE DE FINANCIAMIENTO:</b>	<b>0.00</b>	<b>0.00</b>	<b>0.00</b>	<b>0.00</b>	<b>0.00</b>	<b>0.00</b>	<b>0.00</b>
<b>BECFL0118 FONDO PRODUCTORES DE HIDROCARBUROS</b>								
106	SECRETARÍA DE LAS INFRAESTRUCTURAS Y EL ORDENAMIENTO TERRITORIAL SUSTENTABLE	0.00	496,000.04	496,000.04	495,339.70	495,339.70	0.00	660.34
115	INVERSIÓN, PREVISIÓN Y PARIPASSU	0.00	0.16	0.16	0.00	0.00	0.00	0.16
	<b>TOTAL CLAVE DE FINANCIAMIENTO:</b>	<b>0.00</b>	<b>496,000.20</b>	<b>496,000.20</b>	<b>495,339.70</b>	<b>495,339.70</b>	<b>0.00</b>	<b>660.50</b>
<b>BECFL0119 FONDO PRODUCTORES DE HIDROCARBUROS</b>								
106	SECRETARÍA DE LAS INFRAESTRUCTURAS Y EL ORDENAMIENTO TERRITORIAL SUSTENTABLE	0.00	2,023,000.00	2,023,000.00	2,019,000.00	2,019,000.00	0.00	4,000.00
901	MUNICIPIOS - PARTICIPACIONES Y APORTACIONES	0.00	104,498.00	104,498.00	104,498.00	104,498.00	104,498.00	0.00
	<b>TOTAL CLAVE DE FINANCIAMIENTO:</b>	<b>0.00</b>	<b>2,127,498.00</b>	<b>2,127,498.00</b>	<b>2,123,498.00</b>	<b>2,123,498.00</b>	<b>104,498.00</b>	<b>4,000.00</b>
<b>BECFL0120 FONDO PRODUCTORES DE HIDROCARBUROS</b>								
115	INVERSIÓN, PREVISIÓN Y PARIPASSU	0.00	0.00	0.00	0.00	0.00	0.00	0.00
901	MUNICIPIOS - PARTICIPACIONES Y APORTACIONES	0.00	55,454.00	55,454.00	55,454.00	55,454.00	55,454.00	0.00
	<b>TOTAL CLAVE DE FINANCIAMIENTO:</b>	<b>0.00</b>	<b>55,454.00</b>	<b>55,454.00</b>	<b>55,454.00</b>	<b>55,454.00</b>	<b>55,454.00</b>	<b>0.00</b>
<b>BEDAA0120 INTERESES GANADOS DE TITULOS, VALORES Y DEMAS INSTRUMENTOS FINANCIEROS</b>								
115	INVERSIÓN, PREVISIÓN Y PARIPASSU	0.00	0.00	0.00	0.00	0.00	0.00	0.00
	<b>TOTAL CLAVE DE FINANCIAMIENTO:</b>	<b>0.00</b>	<b>0.00</b>	<b>0.00</b>	<b>0.00</b>	<b>0.00</b>	<b>0.00</b>	<b>0.00</b>
	<b>TOTAL DEL GASTO:</b>	<b>31,659,193,984.51</b>	<b>12,124,678,353.84</b>	<b>43,783,872,338.35</b>	<b>25,916,838,612.55</b>	<b>25,838,594,731.95</b>	<b>16,533,680,174.75</b>	<b>17,867,033,725.80</b>



GOBIERNO DEL ESTADO  
DE OAXACA

#### 8.4.- RELACIÓN DE CUENTAS BANCARIAS PRODUCTIVAS ESPECIFICAS EN DONDE SE DEPOSITARON LOS RECURSOS FEDERALES TRANSFERIDOS

Nº	PROGRAMA	CUENTA BANCARIA	FECHA DE APERTURA
1	SUBSIDIO UNIVERSIDADES TECNOLOGICAS U006 2020	65507881919	06.01.2020
2	FONDO METROPOLITANO ZONA METROPOLITANA DE OAXACA FIFONMETRO 2019	65507881541	06.01.2020
3	PROGRAMA EDUCACION PARA ADULTOS (INEA)2020	65507891579	09.01.2020
4	PRODEP 2020	65507907659	16.01.2020
5	INSTITUTO TECNOLOGICO SUPERIOR DE SAN MIGUEL EL GRANDE 2020	65507919460	21.01.2020
6	PROGRAMA DESARROLLO DE APRENDIZAJES SIGNIFICATIVOS DE EDUCACION BASICA 2020	65507919383	21.01.2020
7	PROGRAMA ATENCION EDUCATIVA DE LA POBLACION ESCOLAR MIGRANTE 2020	65507919304	21.01.2020
8	PROGRAMA ATENCION A LA DIVERSIDAD DE LA EDUCACION INDIGENA 2020	65507919261	21.01.2020
9	PROGRAMA DE FORTALECIMIENTO DE LOS SERVICIOS DE EDUCACION ESPECIAL 2020	65507919227	21.01.2020
10	PROGRAMA NACIONAL DE INGLES 2020	65507919136	21.01.2020
11	PROGRAMA NACIONAL DE CONVIVENCIA ESCOLAR 2020	65507919170	21.01.2020
12	PROGRAMA DE ESCUELA DE TIEMPO COMPLETO 2020	65507919119	21.01.2020
13	TELEBACHILLERATO COMUNITARIO 2020	65507919596	21.01.2020
14	INSTITUTO TECNOLOGICO SUPERIOR DE TEPOSCOLULA 2020	65507919551	21.01.2020
15	ATENCION A LA SALUD Y MEDICAMENTOS GRATUITOS PARA LA POBLACION SIN SEGURIDAD LABORAL 2020 (U013)	65507943925	30.01.2020
16	FORTALECIMIENTO A LA ATENCION MEDICA (FAM) 2020	65507943896	30.01.2020
17	FONDO DE PRODUCTORES DE HIDROCARBUROS 2020	65507956914	06.02,2020
18	FORTASEG 2020	70148849488	07.02.2020
19	CAPUFE 2020	00114748778	10.02.2020
20	PROGRAMA EQ25 PREVENCION Y TRATAMIENTO DE LAS ADICCIONES 2020	65507979407	14.02,2020
21	INSABI PRESTACION GRATUITA DE SERVICIOS DE SALUD, MEDICAMENTOS Y DEMAS INSUMOS ASOCIADOS 2020	65507979350	14.02,2020
22	INSABI SEGURO MEDICO SIGLO XXI 2020	65507987021	19.02.2020
23	FAPCO UTSS0 2020	65507987109	19.02.2020
24	PROGRAMA DE REGISTRO E IDENTIFICACION DE POBLACION: FORTALECIMIENTO DEL REGISTRO CIVIL 2020	65508001432	25.02.2020
25	PAIMEF 2020	65508020778	05.03.2020
26	CARRERA DOCENTE 2020	65508025102	09.03.2020
27	PADES UABJO 2020	65508025181	09.03.2020



GOBIERNO DEL ESTADO  
DE OAXACA

Nº	PROGRAMA	CUENTA BANCARIA	FECHA DE APERTURA
28	PRODEP UABJO 2020	65508025116	09.03.2020
29	PROGRAMA S300 FORTALECIMIENTO A LA EXCELENCIA EDUCATIVA (PROFEXCE) UNPA 2020	65508025042	09.03.2020
30	PROGRAMA FORTALECIMIENTO A LA EXCELENCIA EDUCATIVA (PROFEXCE) UABJO 2020	65508025087	09.03.2020
31	RECURSO FEDERAL EXTRAORDINARIO 2020	65508025210	09.03.2020
32	FONDO PARA ACCESIBILIDAD EN EL TRANSPORTE PÚBLICO PARA LAS PERSONAS CON DISCAPACIDAD (FOTRADIS) 2020	65508031979	12.03.2020
33	PROGRAMA DE SALUD Y BIENESTAR COMUNITARIO 2020	65508040736	18.03.2020
34	APOYO A CENTROS Y ORGANIZACIONES DE EDUCACION 100 MDP 2020	65508040858	18.03.2020
35	APOYO A INSTITUCIONES ESTATALES DE CULTURA 2020	65508047475	23.03.2020
36	CENTRO DE LAS ARTES DE SAN AGUSTIN (MANTENIMIENTO) 2020	65508052795	27.03.2020
37	PROGRAMA DE FORTALECIMIENTO A LA TRANSVERSALIDAD DE LA PERSPECTIVA DE GENERO 2020	65508052687	27.03.2020
38	PROYECTO AVG/OAX/M2/SMO	65508054674	30.03.2020
39	PROYECTO AVG/OAX/M2/SMO2	65508054720	30.03.2020

<b>TOTAL CUENTAS APERTURADAS</b>	<b>39</b>
----------------------------------	-----------

8.5.- RESUMEN POR GRAN FUENTE-U.R.-CAPITULO (AEA-ESTATAL)  
DEL 1º DE ENERO AL 31 DE MARZO

Concepto	Aprobado periodo	Modificado periodo	Comprometido periodo	Devengado periodo	Ejercido periodo	Por Devengar	Por ejercer
<b>A ESTATAL</b>	<b>4,213,460,669.48</b>	<b>5,271,781,274.00</b>	<b>4,853,643,986.05</b>	<b>4,506,505,613.98</b>	<b>4,503,007,387.00</b>	<b>765,275,660.02</b>	<b>768,773,887.00</b>
<b>101 GUBERNATURA</b>	<b>40,010,728.86</b>	<b>47,547,514.24</b>	<b>46,245,788.74</b>	<b>46,245,788.74</b>	<b>46,245,788.74</b>	<b>1,301,725.50</b>	<b>1,301,725.50</b>
1 SERVICIOS PERSONALES	24,994,587.82	30,157,601.60	30,157,601.60	30,157,601.60	30,157,601.60	0.00	0.00
2 MATERIALES Y SUMINISTROS	2,744,753.75	2,295,108.26	1,120,170.82	1,120,170.82	1,120,170.82	1,174,937.44	1,174,937.44
3 SERVICIOS GENERALES	3,544,161.49	4,762,828.03	4,636,039.97	4,636,039.97	4,636,039.97	126,788.06	126,788.06
4 TRANSFERENCIAS, ASIGNACIONES, SUBSIDIOS Y OTRAS AYUDAS	8,727,225.80	10,331,976.35	10,331,976.35	10,331,976.35	10,331,976.35	0.00	0.00
5 BIENES MUEBLES, INMUEBLES E INTANGIBLES	0.00	0.00	0.00	0.00	0.00	0.00	0.00
<b>102 SECRETARÍA GENERAL DE GOBIERNO</b>	<b>77,339,249.34</b>	<b>87,545,505.60</b>	<b>86,930,154.77</b>	<b>86,929,948.27</b>	<b>86,929,948.27</b>	<b>615,557.33</b>	<b>615,557.33</b>
1 SERVICIOS PERSONALES	56,450,277.57	65,396,533.49	65,396,533.49	65,396,533.49	65,396,533.49	0.00	0.00
2 MATERIALES Y SUMINISTROS	870,420.11	735,097.01	338,695.47	338,537.97	338,537.97	396,559.04	396,559.04
3 SERVICIOS GENERALES	3,836,085.64	3,556,571.65	3,355,847.76	3,355,798.76	3,355,798.76	200,772.89	200,772.89
4 TRANSFERENCIAS, ASIGNACIONES, SUBSIDIOS Y OTRAS AYUDAS	16,182,466.02	17,857,303.45	17,839,078.05	17,839,078.05	17,839,078.05	18,225.40	18,225.40
<b>104 SECRETARÍA DE SEGURIDAD PÚBLICA</b>	<b>327,717,599.57</b>	<b>388,303,649.33</b>	<b>368,519,801.41</b>	<b>368,519,801.41</b>	<b>368,519,801.41</b>	<b>19,783,847.92</b>	<b>19,783,847.92</b>
1 SERVICIOS PERSONALES	228,560,214.98	306,523,408.20	306,457,973.41	306,457,973.41	306,457,973.41	65,434.79	65,434.79
2 MATERIALES Y SUMINISTROS	45,808,179.23	33,862,642.29	22,416,397.19	22,416,397.19	22,416,397.19	11,446,245.10	11,446,245.10
3 SERVICIOS GENERALES	35,708,942.37	29,385,515.04	21,351,423.03	21,351,423.03	21,351,423.03	8,034,092.01	8,034,092.01
4 TRANSFERENCIAS, ASIGNACIONES, SUBSIDIOS Y OTRAS AYUDAS	17,410,862.99	18,302,683.80	18,294,007.78	18,294,007.78	18,294,007.78	8,676.02	8,676.02
5 BIENES MUEBLES, INMUEBLES E INTANGIBLES	229,400.00	229,400.00	0.00	0.00	0.00	229,400.00	229,400.00
<b>106 SECRETARÍA DE LAS INFRAESTRUCTURAS Y EL ORDENAMIENTO TERRITORIAL SUSTENTABLE</b>	<b>56,635,673.33</b>	<b>131,133,396.09</b>	<b>102,377,485.90</b>	<b>76,338,762.80</b>	<b>76,334,567.08</b>	<b>54,794,633.29</b>	<b>54,798,829.01</b>
1 SERVICIOS PERSONALES	44,440,427.08	53,555,139.78	53,464,266.88	53,464,266.88	53,464,266.88	90,872.90	90,872.90
2 MATERIALES Y SUMINISTROS	705,368.60	473,208.54	359,259.90	159,101.48	159,101.48	314,107.06	314,107.06
3 SERVICIOS GENERALES	4,087,928.54	3,980,144.19	3,787,046.23	3,461,798.94	3,457,603.22	518,345.25	522,540.97
4 TRANSFERENCIAS, ASIGNACIONES, SUBSIDIOS Y OTRAS AYUDAS	7,401,949.11	8,509,831.90	8,509,831.90	8,509,831.90	8,509,831.90	0.00	0.00
6 INVERSIÓN PÚBLICA	0.00	64,615,071.68	36,257,080.99	10,743,763.60	10,743,763.60	53,871,308.08	53,871,308.08
<b>109 SECRETARÍA DE MOVILIDAD</b>	<b>65,789,520.72</b>	<b>70,072,649.04</b>	<b>46,816,324.79</b>	<b>46,816,324.79</b>	<b>46,816,324.79</b>	<b>23,256,324.25</b>	<b>23,256,324.25</b>
1 SERVICIOS PERSONALES	25,099,748.13	31,679,104.14	31,679,104.14	31,679,104.14	31,679,104.14	0.00	0.00
2 MATERIALES Y SUMINISTROS	31,885,207.41	31,338,680.51	8,353,596.27	8,353,596.27	8,353,596.27	22,985,084.24	22,985,084.24
3 SERVICIOS GENERALES	4,601,595.84	2,113,701.19	1,842,461.18	1,842,461.18	1,842,461.18	271,240.01	271,240.01
4 TRANSFERENCIAS, ASIGNACIONES, SUBSIDIOS Y OTRAS AYUDAS	4,202,969.34	4,932,365.20	4,932,365.20	4,932,365.20	4,932,365.20	0.00	0.00
5 BIENES MUEBLES, INMUEBLES E INTANGIBLES	0.00	8,798.00	8,798.00	8,798.00	8,798.00	0.00	0.00
<b>110 SECRETARÍA DE LAS CULTURAS Y ARTES DE OAXACA</b>	<b>39,374,234.67</b>	<b>47,636,534.52</b>	<b>46,168,137.64</b>	<b>46,168,137.64</b>	<b>46,168,137.64</b>	<b>1,468,396.88</b>	<b>1,468,396.88</b>
1 SERVICIOS PERSONALES	27,883,398.59	34,530,354.08	34,530,354.05	34,530,354.05	34,530,354.05	0.03	0.03
2 MATERIALES Y SUMINISTROS	336,573.02	417,562.79	182,425.17	182,425.17	182,425.17	235,137.62	235,137.62
3 SERVICIOS GENERALES	4,109,805.52	3,853,945.06	3,274,294.97	3,274,294.97	3,274,294.97	579,650.09	579,650.09
4 TRANSFERENCIAS, ASIGNACIONES, SUBSIDIOS Y OTRAS AYUDAS	4,414,407.54	5,264,394.95	5,264,394.95	5,264,394.95	5,264,394.95	0.00	0.00
6 INVERSIÓN PÚBLICA	2,630,050.00	3,570,277.64	2,916,668.50	2,916,668.50	2,916,668.50	653,609.14	653,609.14
<b>111 SECRETARÍA DE BIENESTAR DEL ESTADO DE OAXACA</b>	<b>18,161,591.66</b>	<b>21,193,151.43</b>	<b>20,813,063.81</b>	<b>20,813,063.81</b>	<b>20,813,063.81</b>	<b>380,087.62</b>	<b>380,087.62</b>
1 SERVICIOS PERSONALES	12,625,100.01	15,287,565.11	15,287,565.11	15,287,565.11	15,287,565.11	0.00	0.00
2 MATERIALES Y SUMINISTROS	370,014.47	332,855.63	140,373.78	140,373.78	140,373.78	192,481.85	192,481.85
3 SERVICIOS GENERALES	1,314,027.48	1,119,530.84	931,925.07	931,925.07	931,925.07	187,605.77	187,605.77
4 TRANSFERENCIAS, ASIGNACIONES, SUBSIDIOS Y OTRAS AYUDAS	3,852,449.70	4,453,199.85	4,453,199.85	4,453,199.85	4,453,199.85	0.00	0.00
5 BIENES MUEBLES, INMUEBLES E INTANGIBLES	0.00	0.00	0.00	0.00	0.00	0.00	0.00
<b>112 SECRETARÍA DE PUEBLOS INDÍGENAS Y AFROMEXICANO</b>	<b>5,876,532.60</b>	<b>10,200,241.88</b>	<b>10,025,775.04</b>	<b>9,696,887.92</b>	<b>9,696,887.92</b>	<b>503,353.96</b>	<b>503,353.96</b>
1 SERVICIOS PERSONALES	3,961,012.70	5,638,643.32	5,638,643.32	5,638,643.32	5,638,643.32	0.00	0.00
2 MATERIALES Y SUMINISTROS	110,703.89	317,973.29	180,705.81	154,236.63	154,236.63	163,736.66	163,736.66
3 SERVICIOS GENERALES	384,258.53	858,558.70	896,515.73	634,521.79	634,521.79	224,036.91	224,036.91
4 TRANSFERENCIAS, ASIGNACIONES, SUBSIDIOS Y OTRAS AYUDAS	1,420,557.48	2,121,898.64	2,121,896.65	2,081,472.65	2,081,472.65	40,425.99	40,425.99
5 BIENES MUEBLES, INMUEBLES E INTANGIBLES	0.00	0.00	0.00	0.00	0.00	0.00	0.00
6 INVERSIÓN PÚBLICA	0.00	1,263,167.93	1,188,013.53	1,188,013.53	1,188,013.53	75,154.40	75,154.40

**PRIMER INFORME TRIMESTRAL 2020**  
**ESTADO ANALITICO DEL EJERCICIO DEL PRESUPUESTO DE EGRESOS**  
**RESUMEN POR GRAN FUENTE-U.R.-CAPITULO (AEA-ESTATAL)**  
**DEL 1º DE ENERO AL 31 DE MARZO**



Concepto	Aprobado periodo	Modificado periodo	Comprometido periodo	Devengado periodo	Ejercido periodo	Por Devengar	Por ejercer
<b>A ESTATAL</b>	<b>4,213,460,669.48</b>	<b>5,271,781,274.00</b>	<b>4,853,643,986.05</b>	<b>4,506,505,613.98</b>	<b>4,503,007,387.00</b>	<b>765,275,660.02</b>	<b>768,773,887.00</b>
<b>113 SECRETARÍA DE DESARROLLO AGROPECUARIO, PESCA Y ACUACULTURA</b>	<b>59,342,090.54</b>	<b>73,417,012.05</b>	<b>70,735,335.10</b>	<b>70,549,857.87</b>	<b>70,549,857.87</b>	<b>2,867,154.18</b>	<b>2,867,154.18</b>
1 SERVICIOS PERSONALES	50,181,995.62	59,030,499.78	58,997,688.25	58,997,688.25	58,997,688.25	32,811.53	32,811.53
2 MATERIALES Y SUMINISTROS	270,472.46	270,472.46	160,090.20	141,779.05	141,779.05	128,693.41	128,693.41
3 SERVICIOS GENERALES	2,542,518.56	6,624,844.41	4,086,361.25	3,919,195.17	3,919,195.17	2,705,649.24	2,705,649.24
4 TRANSFERENCIAS, ASIGNACIONES, SUBSIDIOS Y OTRAS AYUDAS	6,347,103.90	7,491,195.40	7,491,195.40	7,491,195.40	7,491,195.40	0.00	0.00
<b>114 SECRETARÍA DE FINANZAS</b>	<b>182,003,630.11</b>	<b>208,040,588.13</b>	<b>183,349,841.34</b>	<b>183,349,751.34</b>	<b>183,349,751.34</b>	<b>24,690,836.79</b>	<b>24,690,836.79</b>
1 SERVICIOS PERSONALES	88,755,216.55	106,206,084.04	106,174,587.92	106,174,497.92	106,174,497.92	31,586.12	31,586.12
2 MATERIALES Y SUMINISTROS	6,926,111.40	4,985,709.42	1,022,489.14	1,022,489.14	1,022,489.14	3,963,220.28	3,963,220.28
3 SERVICIOS GENERALES	63,996,584.82	71,111,394.87	50,415,364.48	50,415,364.48	50,415,364.48	20,696,030.39	20,696,030.39
4 TRANSFERENCIAS, ASIGNACIONES, SUBSIDIOS Y OTRAS AYUDAS	22,325,717.34	25,737,399.80	25,737,399.80	25,737,399.80	25,737,399.80	0.00	0.00
<b>115 INVERSIÓN, PREVISIÓN Y PARIPASSU</b>	<b>19,935,928.84</b>	<b>370,820,118.08</b>	<b>0.00</b>	<b>0.00</b>	<b>0.00</b>	<b>370,820,118.08</b>	<b>370,820,118.08</b>
3 SERVICIOS GENERALES	0.00	0.00	0.00	0.00	0.00	0.00	0.00
4 TRANSFERENCIAS, ASIGNACIONES, SUBSIDIOS Y OTRAS AYUDAS	19,935,928.84	147,011,120.55	0.00	0.00	0.00	147,011,120.55	147,011,120.55
6 INVERSIÓN PÚBLICA	0.00	223,341,200.00	0.00	0.00	0.00	223,341,200.00	223,341,200.00
9 DEUDA PÚBLICA	0.00	467,797.53	0.00	0.00	0.00	467,797.53	467,797.53
<b>116 SECRETARÍA DE FINANZAS-NORMATIVA</b>	<b>860,263,780.20</b>	<b>860,278,780.20</b>	<b>833,120,137.26</b>	<b>833,067,114.43</b>	<b>833,067,114.43</b>	<b>27,211,665.77</b>	<b>27,211,665.77</b>
3 SERVICIOS GENERALES	4,567,892.04	4,582,892.04	2,132,594.51	2,132,594.51	2,132,594.51	2,450,297.53	2,450,297.53
4 TRANSFERENCIAS, ASIGNACIONES, SUBSIDIOS Y OTRAS AYUDAS	1,717,650.19	1,717,650.19	514,019.81	514,019.81	514,019.81	1,203,630.38	1,203,630.38
9 DEUDA PÚBLICA	853,978,237.97	853,978,237.97	830,473,522.94	830,420,500.11	830,420,500.11	23,557,737.86	23,557,737.86
<b>117 SECRETARÍA DE ADMINISTRACIÓN</b>	<b>238,808,755.46</b>	<b>308,004,614.98</b>	<b>301,072,235.10</b>	<b>301,061,573.10</b>	<b>301,026,877.50</b>	<b>6,943,041.88</b>	<b>6,977,737.48</b>
1 SERVICIOS PERSONALES	119,259,693.04	160,613,697.11	158,461,615.07	158,461,615.07	158,461,615.07	2,152,082.04	2,152,082.04
2 MATERIALES Y SUMINISTROS	9,988,044.88	17,478,988.78	15,658,766.92	15,652,066.92	15,617,371.32	1,826,921.86	1,861,617.46
3 SERVICIOS GENERALES	82,529,648.79	84,239,556.87	81,279,480.89	81,275,518.89	81,275,518.89	2,964,037.98	2,964,037.98
4 TRANSFERENCIAS, ASIGNACIONES, SUBSIDIOS Y OTRAS AYUDAS	27,031,368.75	45,590,706.30	45,590,706.30	45,590,706.30	45,590,706.30	0.00	0.00
5 BIENES MUEBLES, INMUEBLES E INTANGIBLES	0.00	81,665.92	81,665.92	81,665.92	81,665.92	0.00	0.00
<b>118 SECRETARÍA DE ADMINISTRACIÓN-DIRECCIÓN DE RECURSOS HUMANOS</b>	<b>104,731,824.58</b>	<b>134,591,651.51</b>	<b>100,975,311.32</b>	<b>100,975,311.32</b>	<b>100,975,311.32</b>	<b>33,616,340.19</b>	<b>33,616,340.19</b>
1 SERVICIOS PERSONALES	79,588,291.78	76,073,659.71	76,073,659.71	76,073,659.71	76,073,659.71	0.00	0.00
3 SERVICIOS GENERALES	25,143,532.80	58,517,991.80	24,901,651.61	24,901,651.61	24,901,651.61	33,616,340.19	33,616,340.19
<b>119 SECRETARÍA DE LA CONTRALORÍA Y TRANSPARENCIA GUBERNAMENTAL</b>	<b>26,219,874.91</b>	<b>34,441,278.58</b>	<b>34,201,304.14</b>	<b>34,200,704.14</b>	<b>34,200,704.14</b>	<b>240,574.44</b>	<b>240,574.44</b>
1 SERVICIOS PERSONALES	20,720,400.54	27,667,851.65	27,667,851.65	27,667,851.65	27,667,851.65	0.00	0.00
2 MATERIALES Y SUMINISTROS	282,401.20	195,101.30	26,526.86	26,526.86	26,526.86	168,574.44	168,574.44
3 SERVICIOS GENERALES	1,017,447.45	1,283,007.43	1,211,607.43	1,211,007.43	1,211,007.43	72,000.00	72,000.00
4 TRANSFERENCIAS, ASIGNACIONES, SUBSIDIOS Y OTRAS AYUDAS	4,199,625.72	5,295,318.20	5,295,318.20	5,295,318.20	5,295,318.20	0.00	0.00
<b>120 JEFATURA DE LA GUBERNATURA</b>	<b>5,911,618.05</b>	<b>6,342,562.36</b>	<b>6,010,306.25</b>	<b>6,010,306.25</b>	<b>6,010,306.25</b>	<b>332,256.11</b>	<b>332,256.11</b>
1 SERVICIOS PERSONALES	2,883,534.35	3,459,003.31	3,445,584.11	3,445,584.11	3,445,584.11	13,419.20	13,419.20
2 MATERIALES Y SUMINISTROS	682,715.03	368,258.59	112,111.90	112,111.90	112,111.90	256,146.69	256,146.69
3 SERVICIOS GENERALES	690,533.69	443,263.41	380,573.19	380,573.19	380,573.19	62,690.22	62,690.22
4 TRANSFERENCIAS, ASIGNACIONES, SUBSIDIOS Y OTRAS AYUDAS	1,654,834.98	2,072,037.05	2,072,037.05	2,072,037.05	2,072,037.05	0.00	0.00
<b>121 CONSEJERÍA JURÍDICA DEL GOBIERNO DEL ESTADO</b>	<b>75,590,985.13</b>	<b>90,473,727.90</b>	<b>88,259,026.93</b>	<b>87,947,926.49</b>	<b>87,941,861.49</b>	<b>2,525,801.41</b>	<b>2,531,866.41</b>
1 SERVICIOS PERSONALES	61,583,309.55	74,879,561.90	74,519,114.75	74,519,114.75	74,519,114.75	360,447.15	360,447.15
2 MATERIALES Y SUMINISTROS	396,625.28	396,625.28	142,235.20	118,978.80	114,478.80	277,646.48	282,146.48
3 SERVICIOS GENERALES	4,842,716.63	4,798,337.22	3,198,473.48	2,910,629.44	2,909,064.44	1,887,707.78	1,889,272.78
4 TRANSFERENCIAS, ASIGNACIONES, SUBSIDIOS Y OTRAS AYUDAS	8,768,333.67	10,399,203.50	10,399,203.50	10,399,203.50	10,399,203.50	0.00	0.00
<b>122 COORDINACIÓN GENERAL DE EDUCACIÓN MEDIA SUPERIOR Y SUPERIOR, CIENCIA Y TECNOLOGÍA</b>	<b>7,688,046.20</b>	<b>30,611,970.83</b>	<b>30,913,871.12</b>	<b>30,436,151.06</b>	<b>30,436,151.06</b>	<b>175,819.77</b>	<b>175,819.77</b>
1 SERVICIOS PERSONALES	4,720,660.80	5,927,367.58	5,910,289.45	5,910,289.45	5,910,289.45	17,078.13	17,078.13



**PRIMER INFORME TRIMESTRAL 2020**  
**ESTADO ANALITICO DEL EJERCICIO DEL PRESUPUESTO DE EGRESOS**  
**RESUMEN POR GRAN FUENTE-U.R.-CAPITULO (AEA-ESTATAL)**  
**DEL 1º DE ENERO AL 31 DE MARZO**



Concepto	Aprobado periodo	Modificado periodo	Comprometido periodo	Devengado periodo	Ejercido periodo	Por Devengar	Por ejercer
<b>A ESTATAL</b>	<b>4,213,460,669.48</b>	<b>5,271,781,274.00</b>	<b>4,853,643,986.05</b>	<b>4,506,505,613.98</b>	<b>4,503,007,387.00</b>	<b>765,275,660.02</b>	<b>768,773,887.00</b>
<b>122 COORDINACIÓN GENERAL DE EDUCACIÓN MEDIA SUPERIOR Y SUPERIOR, CIENCIA Y TECNOLOGÍA</b>	<b>7,688,046.20</b>	<b>30,611,970.83</b>	<b>30,913,871.12</b>	<b>30,436,151.06</b>	<b>30,436,151.06</b>	<b>175,819.77</b>	<b>175,819.77</b>
2 MATERIALES Y SUMINISTROS	226,533.20	198,729.11	539,379.25	72,409.19	72,409.19	126,319.92	126,319.92
3 SERVICIOS GENERALES	1,362,462.03	22,789,565.24	22,767,893.52	22,757,143.52	22,757,143.52	32,421.72	32,421.72
4 TRANSFERENCIAS, ASIGNACIONES, SUBSIDIOS Y OTRAS AYUDAS	1,378,390.17	1,696,308.90	1,696,308.90	1,696,308.90	1,696,308.90	0.00	0.00
<b>123 COORDINACIÓN GENERAL DE ENLACE FEDERAL Y RELACIONES INTERNACIONALES</b>	<b>2,520,145.26</b>	<b>2,561,873.91</b>	<b>2,561,873.91</b>	<b>2,561,873.91</b>	<b>2,561,873.91</b>	<b>0.00</b>	<b>0.00</b>
1 SERVICIOS PERSONALES	970,171.57	1,043,502.29	1,043,502.29	1,043,502.29	1,043,502.29	0.00	0.00
2 MATERIALES Y SUMINISTROS	120,729.20	62,481.33	62,481.33	62,481.33	62,481.33	0.00	0.00
3 SERVICIOS GENERALES	541,812.00	409,798.49	409,798.49	409,798.49	409,798.49	0.00	0.00
4 TRANSFERENCIAS, ASIGNACIONES, SUBSIDIOS Y OTRAS AYUDAS	887,432.49	1,046,091.80	1,046,091.80	1,046,091.80	1,046,091.80	0.00	0.00
<b>124 COORDINACIÓN GENERAL DE COMUNICACIÓN SOCIAL Y VOCERÍA DEL GOBIERNO DEL ESTADO</b>	<b>43,667,449.47</b>	<b>9,971,347.40</b>	<b>10,022,261.89</b>	<b>9,744,944.68</b>	<b>9,744,944.68</b>	<b>226,402.72</b>	<b>226,402.72</b>
1 SERVICIOS PERSONALES	6,164,623.58	7,373,429.28	7,373,429.28	7,373,429.28	7,373,429.28	0.00	0.00
2 MATERIALES Y SUMINISTROS	579,364.96	321,450.25	165,777.75	163,697.53	163,697.53	157,752.72	157,752.72
3 SERVICIOS GENERALES	35,583,409.53	816,897.17	1,023,484.16	748,247.17	748,247.17	68,650.00	68,650.00
4 TRANSFERENCIAS, ASIGNACIONES, SUBSIDIOS Y OTRAS AYUDAS	1,340,051.40	1,459,570.70	1,459,570.70	1,459,570.70	1,459,570.70	0.00	0.00
5 BIENES MUEBLES, INMUEBLES E INTANGIBLES	0.00	0.00	0.00	0.00	0.00	0.00	0.00
6 INVERSIÓN PÚBLICA	0.00	0.00	0.00	0.00	0.00	0.00	0.00
<b>125 COORDINACIÓN PARA LA ATENCIÓN DE LOS DERECHOS HUMANOS</b>	<b>1,877,633.92</b>	<b>1,982,965.86</b>	<b>1,971,743.84</b>	<b>1,971,743.84</b>	<b>1,971,743.84</b>	<b>11,222.02</b>	<b>11,222.02</b>
1 SERVICIOS PERSONALES	869,565.75	930,471.76	930,471.76	930,471.76	930,471.76	0.00	0.00
2 MATERIALES Y SUMINISTROS	67,174.05	20,398.28	10,128.66	10,128.66	10,128.66	10,269.62	10,269.62
3 SERVICIOS GENERALES	291,531.34	195,800.02	194,847.62	194,847.62	194,847.62	952.40	952.40
4 TRANSFERENCIAS, ASIGNACIONES, SUBSIDIOS Y OTRAS AYUDAS	649,362.78	836,295.80	836,295.80	836,295.80	836,295.80	0.00	0.00
<b>126 COORDINACIÓN GENERAL DEL COMITÉ ESTATAL DE PLANEACIÓN PARA EL DESARROLLO DE OAXACA</b>	<b>27,723,908.93</b>	<b>31,716,735.29</b>	<b>31,498,562.71</b>	<b>31,498,562.71</b>	<b>31,498,562.71</b>	<b>218,172.58</b>	<b>218,172.58</b>
1 SERVICIOS PERSONALES	21,570,219.25	25,106,780.81	25,106,780.81	25,106,780.81	25,106,780.81	0.00	0.00
2 MATERIALES Y SUMINISTROS	301,040.84	294,380.93	146,247.34	146,247.34	146,247.34	148,133.59	148,133.59
3 SERVICIOS GENERALES	2,050,637.39	1,743,103.90	1,673,064.91	1,673,064.91	1,673,064.91	70,038.99	70,038.99
4 TRANSFERENCIAS, ASIGNACIONES, SUBSIDIOS Y OTRAS AYUDAS	3,802,011.45	4,572,469.65	4,572,469.65	4,572,469.65	4,572,469.65	0.00	0.00
<b>127 SECRETARIADO EJECUTIVO DEL SISTEMA ESTATAL DE SEGURIDAD PÚBLICA</b>	<b>7,376,574.27</b>	<b>8,349,876.20</b>	<b>8,178,193.87</b>	<b>8,178,193.87</b>	<b>8,178,193.87</b>	<b>171,682.33</b>	<b>171,682.33</b>
1 SERVICIOS PERSONALES	4,080,998.08	4,410,714.93	4,407,816.38	4,407,816.38	4,407,816.38	2,898.55	2,898.55
2 MATERIALES Y SUMINISTROS	46,897.40	85,763.24	60,776.78	60,776.78	60,776.78	24,986.46	24,986.46
3 SERVICIOS GENERALES	918,861.06	886,864.78	743,067.46	743,067.46	743,067.46	143,797.32	143,797.32
4 TRANSFERENCIAS, ASIGNACIONES, SUBSIDIOS Y OTRAS AYUDAS	2,329,817.73	2,966,533.25	2,966,533.25	2,966,533.25	2,966,533.25	0.00	0.00
5 BIENES MUEBLES, INMUEBLES E INTANGIBLES	0.00	0.00	0.00	0.00	0.00	0.00	0.00
<b>128 SECRETARÍA DE ECONOMÍA</b>	<b>39,692,250.80</b>	<b>47,910,842.81</b>	<b>47,111,885.45</b>	<b>46,837,493.45</b>	<b>46,837,493.45</b>	<b>1,073,349.36</b>	<b>1,073,349.36</b>
1 SERVICIOS PERSONALES	30,031,076.01	36,459,759.85	36,199,217.74	36,199,217.74	36,199,217.74	260,542.11	260,542.11
2 MATERIALES Y SUMINISTROS	510,228.34	374,537.29	228,855.06	189,655.06	189,655.06	184,882.23	184,882.23
3 SERVICIOS GENERALES	2,616,033.43	2,475,902.52	2,458,169.50	2,222,977.50	2,222,977.50	252,925.02	252,925.02
4 TRANSFERENCIAS, ASIGNACIONES, SUBSIDIOS Y OTRAS AYUDAS	6,534,913.02	8,125,643.15	8,125,643.15	8,125,643.15	8,125,643.15	0.00	0.00
5 BIENES MUEBLES, INMUEBLES E INTANGIBLES	0.00	375,000.00	0.00	0.00	0.00	375,000.00	375,000.00
6 INVERSIÓN PÚBLICA	0.00	100,000.00	100,000.00	100,000.00	100,000.00	0.00	0.00
<b>129 SECRETARÍA DE TURISMO</b>	<b>21,070,564.51</b>	<b>24,628,237.56</b>	<b>24,422,304.16</b>	<b>24,422,304.16</b>	<b>24,422,304.16</b>	<b>205,933.40</b>	<b>205,933.40</b>
1 SERVICIOS PERSONALES	15,448,040.37	18,843,904.62	18,843,904.62	18,843,904.62	18,843,904.62	0.00	0.00
2 MATERIALES Y SUMINISTROS	327,832.05	190,896.08	7,962.68	7,962.68	7,962.68	182,933.40	182,933.40
3 SERVICIOS GENERALES	1,751,731.30	1,499,021.36	1,476,021.36	1,476,021.36	1,476,021.36	23,000.00	23,000.00
4 TRANSFERENCIAS, ASIGNACIONES, SUBSIDIOS Y OTRAS AYUDAS	3,542,960.79	4,094,415.50	4,094,415.50	4,094,415.50	4,094,415.50	0.00	0.00



**PRIMER INFORME TRIMESTRAL 2020**  
**ESTADO ANALITICO DEL EJERCICIO DEL PRESUPUESTO DE EGRESOS**  
**RESUMEN POR GRAN FUENTE-U.R.-CAPITULO (AEA-ESTATAL)**  
**DEL 1º DE ENERO AL 31 DE MARZO**



Concepto	Aprobado periodo	Modificado periodo	Comprometido periodo	Devengado periodo	Ejercido periodo	Por Devengar	Por ejercer
<b>A ESTATAL</b>	<b>4,213,460,669.48</b>	<b>5,271,781,274.00</b>	<b>4,853,643,986.05</b>	<b>4,506,505,613.98</b>	<b>4,503,007,387.00</b>	<b>765,275,660.02</b>	<b>768,773,887.00</b>
<b>130 SECRETARÍA DE LAS MUJERES DE OAXACA</b>	<b>4,307,933.97</b>	<b>10,542,673.68</b>	<b>9,594,605.97</b>	<b>9,441,379.80</b>	<b>9,441,379.80</b>	<b>1,101,293.88</b>	<b>1,101,293.88</b>
1 SERVICIOS PERSONALES	2,068,863.83	2,711,679.96	2,711,679.96	2,711,679.96	2,711,679.96	0.00	0.00
2 MATERIALES Y SUMINISTROS	102,478.45	163,481.51	111,890.32	111,405.69	111,405.69	52,075.82	52,075.82
3 SERVICIOS GENERALES	815,789.55	6,060,706.56	5,164,230.04	5,011,488.50	5,011,488.50	1,049,218.06	1,049,218.06
4 TRANSFERENCIAS, ASIGNACIONES, SUBSIDIOS Y OTRAS AYUDAS	1,320,802.14	1,606,805.65	1,606,805.65	1,606,805.65	1,606,805.65	0.00	0.00
5 BIENES MUEBLES, INMUEBLES E INTANGIBLES	0.00	0.00	0.00	0.00	0.00	0.00	0.00
<b>131 SECRETARÍA DEL MEDIO AMBIENTE, ENERGÍAS Y DESARROLLO SUSTENTABLE</b>	<b>7,883,558.15</b>	<b>15,139,355.79</b>	<b>14,792,186.61</b>	<b>14,771,704.49</b>	<b>14,771,704.49</b>	<b>367,651.30</b>	<b>367,651.30</b>
1 SERVICIOS PERSONALES	3,596,189.35	6,065,498.02	6,065,498.02	6,065,498.02	6,065,498.02	0.00	0.00
2 MATERIALES Y SUMINISTROS	438,114.04	438,114.04	213,833.92	213,833.92	213,833.92	224,280.12	224,280.12
3 SERVICIOS GENERALES	887,887.53	5,878,751.63	5,805,862.57	5,785,380.45	5,785,380.45	93,371.18	93,371.18
4 TRANSFERENCIAS, ASIGNACIONES, SUBSIDIOS Y OTRAS AYUDAS	2,961,367.23	2,706,992.10	2,706,992.10	2,706,992.10	2,706,992.10	0.00	0.00
5 BIENES MUEBLES, INMUEBLES E INTANGIBLES	0.00	0.00	0.00	0.00	0.00	0.00	0.00
6 INVERSIÓN PÚBLICA	0.00	50,000.00	0.00	0.00	0.00	50,000.00	50,000.00
<b>201 CONGRESO DEL ESTADO</b>	<b>140,375,553.16</b>	<b>172,396,477.49</b>	<b>152,789,657.54</b>	<b>152,768,475.13</b>	<b>152,768,475.13</b>	<b>19,628,002.36</b>	<b>19,628,002.36</b>
4 TRANSFERENCIAS, ASIGNACIONES, SUBSIDIOS Y OTRAS AYUDAS	140,375,553.16	171,853,348.91	152,246,528.96	152,233,720.55	152,233,720.55	19,619,628.36	19,619,628.36
5 BIENES MUEBLES, INMUEBLES E INTANGIBLES	0.00	543,128.58	543,128.58	534,754.58	534,754.58	8,374.00	8,374.00
<b>202 ÓRGANO SUPERIOR DE FISCALIZACIÓN DEL ESTADO DE OAXACA</b>	<b>23,366,812.81</b>	<b>23,366,812.81</b>	<b>23,303,526.29</b>	<b>23,303,526.29</b>	<b>23,303,526.29</b>	<b>63,286.52</b>	<b>63,286.52</b>
4 TRANSFERENCIAS, ASIGNACIONES, SUBSIDIOS Y OTRAS AYUDAS	23,366,812.81	23,366,812.81	23,303,526.29	23,303,526.29	23,303,526.29	63,286.52	63,286.52
5 BIENES MUEBLES, INMUEBLES E INTANGIBLES	0.00	0.00	0.00	0.00	0.00	0.00	0.00
<b>301 TRIBUNAL SUPERIOR DE JUSTICIA</b>	<b>53,789,618.51</b>	<b>44,480,501.91</b>	<b>41,760,098.56</b>	<b>41,760,098.56</b>	<b>41,760,098.56</b>	<b>2,720,403.35</b>	<b>2,720,403.35</b>
4 TRANSFERENCIAS, ASIGNACIONES, SUBSIDIOS Y OTRAS AYUDAS	53,789,618.51	44,461,782.91	41,747,329.56	41,747,329.56	41,747,329.56	2,714,453.35	2,714,453.35
5 BIENES MUEBLES, INMUEBLES E INTANGIBLES	0.00	18,719.00	12,769.00	12,769.00	12,769.00	5,950.00	5,950.00
<b>302 CONSEJO DE LA JUDICATURA</b>	<b>181,600,213.94</b>	<b>266,765,041.65</b>	<b>257,602,349.15</b>	<b>257,602,349.15</b>	<b>257,602,349.15</b>	<b>9,162,692.50</b>	<b>9,162,692.50</b>
4 TRANSFERENCIAS, ASIGNACIONES, SUBSIDIOS Y OTRAS AYUDAS	181,600,213.94	266,703,341.65	257,600,957.15	257,600,957.15	257,600,957.15	9,102,384.50	9,102,384.50
5 BIENES MUEBLES, INMUEBLES E INTANGIBLES	0.00	61,700.00	1,392.00	1,392.00	1,392.00	60,308.00	60,308.00
<b>401 DEFENSORÍA DE LOS DERECHOS HUMANOS DEL PUEBLO DE OAXACA</b>	<b>9,565,068.40</b>	<b>9,532,547.57</b>	<b>9,337,639.94</b>	<b>9,334,752.94</b>	<b>9,334,752.94</b>	<b>197,794.63</b>	<b>197,794.63</b>
4 TRANSFERENCIAS, ASIGNACIONES, SUBSIDIOS Y OTRAS AYUDAS	9,534,439.71	9,506,858.01	9,311,950.38	9,309,063.38	9,309,063.38	197,794.63	197,794.63
5 BIENES MUEBLES, INMUEBLES E INTANGIBLES	30,628.69	25,689.56	25,689.56	25,689.56	25,689.56	0.00	0.00
<b>402 INSTITUTO ESTATAL ELECTORAL Y DE PARTICIPACIÓN CIUDADANA DE OAXACA</b>	<b>0.00</b>	<b>55,460,781.43</b>	<b>55,119,368.33</b>	<b>55,119,368.33</b>	<b>55,119,368.33</b>	<b>341,413.10</b>	<b>341,413.10</b>
4 TRANSFERENCIAS, ASIGNACIONES, SUBSIDIOS Y OTRAS AYUDAS	0.00	55,460,781.43	55,119,368.33	55,119,368.33	55,119,368.33	341,413.10	341,413.10
<b>403 UNIVERSIDAD AUTÓNOMA "BENITO JUÁREZ" DE OAXACA</b>	<b>24,574,922.74</b>	<b>33,023,055.00</b>	<b>33,023,055.00</b>	<b>33,023,055.00</b>	<b>33,023,055.00</b>	<b>0.00</b>	<b>0.00</b>
4 TRANSFERENCIAS, ASIGNACIONES, SUBSIDIOS Y OTRAS AYUDAS	24,574,922.74	33,023,055.00	33,023,055.00	33,023,055.00	33,023,055.00	0.00	0.00
<b>404 COMISIÓN ESTATAL DE ARBITRAJE MÉDICO DE OAXACA</b>	<b>2,810,258.54</b>	<b>2,763,032.36</b>	<b>2,763,032.36</b>	<b>2,763,032.36</b>	<b>2,763,032.36</b>	<b>0.00</b>	<b>0.00</b>
4 TRANSFERENCIAS, ASIGNACIONES, SUBSIDIOS Y OTRAS AYUDAS	2,810,258.54	2,763,032.36	2,763,032.36	2,763,032.36	2,763,032.36	0.00	0.00
<b>405 INSTITUTO DE ACCESO A LA INFORMACIÓN PÚBLICA Y PROTECCIÓN DE DATOS PERSONALES</b>	<b>7,247,014.52</b>	<b>7,247,014.52</b>	<b>5,638,575.17</b>	<b>5,638,575.17</b>	<b>5,638,575.17</b>	<b>1,608,439.35</b>	<b>1,608,439.35</b>
4 TRANSFERENCIAS, ASIGNACIONES, SUBSIDIOS Y OTRAS AYUDAS	7,247,014.52	7,247,014.52	5,638,575.17	5,638,575.17	5,638,575.17	1,608,439.35	1,608,439.35
5 BIENES MUEBLES, INMUEBLES E INTANGIBLES	0.00	0.00	0.00	0.00	0.00	0.00	0.00
<b>406 FISCALÍA GENERAL DEL ESTADO DE OAXACA</b>	<b>178,993,196.71</b>	<b>176,885,416.74</b>	<b>173,840,600.44</b>	<b>173,840,600.44</b>	<b>171,549,657.51</b>	<b>3,044,816.30</b>	<b>5,335,759.23</b>
4 TRANSFERENCIAS, ASIGNACIONES, SUBSIDIOS Y OTRAS AYUDAS	178,993,196.71	170,912,341.99	167,867,525.69	167,867,525.69	165,576,582.76	3,044,816.30	5,335,759.23

**PRIMER INFORME TRIMESTRAL 2020**  
**ESTADO ANALITICO DEL EJERCICIO DEL PRESUPUESTO DE EGRESOS**  
**RESUMEN POR GRAN FUENTE-U.R.-CAPITULO (AEA-ESTATAL)**  
**DEL 1º DE ENERO AL 31 DE MARZO**



Concepto	Aprobado periodo	Modificado periodo	Comprometido periodo	Devengado periodo	Ejercido periodo	Por Devengar	Por ejercer
<b>A ESTATAL</b>	<b>4,213,460,669.48</b>	<b>5,271,781,274.00</b>	<b>4,853,643,986.05</b>	<b>4,506,505,613.98</b>	<b>4,503,007,387.00</b>	<b>765,275,660.02</b>	<b>768,773,887.00</b>
<b>406 FISCALÍA GENERAL DEL ESTADO DE OAXACA</b>	<b>178,993,196.71</b>	<b>176,885,416.74</b>	<b>173,840,600.44</b>	<b>173,840,600.44</b>	<b>171,549,657.51</b>	<b>3,044,816.30</b>	<b>5,335,759.23</b>
5 BIENES MUEBLES, INMUEBLES E INTANGIBLES	0.00	0.00	0.00	0.00	0.00	0.00	0.00
6 INVERSIÓN PÚBLICA	0.00	5,973,074.75	5,973,074.75	5,973,074.75	5,973,074.75	0.00	0.00
<b>407 TRIBUNAL ELECTORAL DEL ESTADO DE OAXACA</b>	<b>10,324,098.87</b>	<b>10,324,098.87</b>	<b>9,610,240.99</b>	<b>9,610,240.99</b>	<b>9,610,240.99</b>	<b>713,857.88</b>	<b>713,857.88</b>
4 TRANSFERENCIAS, ASIGNACIONES, SUBSIDIOS Y OTRAS AYUDAS	10,324,098.87	10,324,098.87	9,610,240.99	9,610,240.99	9,610,240.99	713,857.88	713,857.88
<b>408 TRIBUNAL DE JUSTICIA ADMINISTRATIVA DEL ESTADO DE OAXACA</b>	<b>10,405,131.17</b>	<b>9,876,630.59</b>	<b>9,273,317.86</b>	<b>9,273,317.86</b>	<b>9,273,317.86</b>	<b>603,312.73</b>	<b>603,312.73</b>
4 TRANSFERENCIAS, ASIGNACIONES, SUBSIDIOS Y OTRAS AYUDAS	10,405,131.17	9,871,830.59	9,268,517.86	9,268,517.86	9,268,517.86	603,312.73	603,312.73
5 BIENES MUEBLES, INMUEBLES E INTANGIBLES	0.00	4,800.00	4,800.00	4,800.00	4,800.00	0.00	0.00
<b>501 CAMINOS Y AEROPISTAS DE OAXACA</b>	<b>48,337,285.69</b>	<b>62,166,370.00</b>	<b>175,262,110.08</b>	<b>55,363,214.03</b>	<b>55,363,214.03</b>	<b>6,803,155.97</b>	<b>6,803,155.97</b>
4 TRANSFERENCIAS, ASIGNACIONES, SUBSIDIOS Y OTRAS AYUDAS	48,337,285.69	62,166,370.00	175,262,110.08	55,363,214.03	55,363,214.03	6,803,155.97	6,803,155.97
<b>502 CASA DE LA CULTURA OAXAQUEÑA</b>	<b>6,303,989.07</b>	<b>8,058,003.48</b>	<b>7,521,837.30</b>	<b>7,521,837.30</b>	<b>7,521,837.30</b>	<b>536,166.18</b>	<b>536,166.18</b>
4 TRANSFERENCIAS, ASIGNACIONES, SUBSIDIOS Y OTRAS AYUDAS	6,303,989.07	8,058,003.48	7,521,837.30	7,521,837.30	7,521,837.30	536,166.18	536,166.18
5 BIENES MUEBLES, INMUEBLES E INTANGIBLES	0.00	0.00	0.00	0.00	0.00	0.00	0.00
<b>504 CENTRO DE LAS ARTES DE SAN AGUSTÍN</b>	<b>1,377,535.57</b>	<b>1,570,181.05</b>	<b>1,570,181.05</b>	<b>1,570,181.05</b>	<b>1,570,181.05</b>	<b>0.00</b>	<b>0.00</b>
4 TRANSFERENCIAS, ASIGNACIONES, SUBSIDIOS Y OTRAS AYUDAS	1,377,535.57	1,570,181.05	1,570,181.05	1,570,181.05	1,570,181.05	0.00	0.00
<b>506 COLEGIO DE BACHILLERES DEL ESTADO DE OAXACA</b>	<b>282,842,495.66</b>	<b>291,439,457.16</b>	<b>246,360,401.34</b>	<b>246,360,401.34</b>	<b>246,360,401.34</b>	<b>45,079,055.82</b>	<b>45,079,055.82</b>
4 TRANSFERENCIAS, ASIGNACIONES, SUBSIDIOS Y OTRAS AYUDAS	282,842,495.66	291,439,457.16	246,360,401.34	246,360,401.34	246,360,401.34	45,079,055.82	45,079,055.82
<b>507 COLEGIO DE ESTUDIOS CIENTÍFICOS Y TECNOLÓGICOS DEL ESTADO DE OAXACA</b>	<b>189,008,602.92</b>	<b>170,029,329.15</b>	<b>170,292,424.23</b>	<b>170,029,329.15</b>	<b>170,029,329.15</b>	<b>0.00</b>	<b>0.00</b>
4 TRANSFERENCIAS, ASIGNACIONES, SUBSIDIOS Y OTRAS AYUDAS	189,008,602.92	170,029,329.15	170,292,424.23	170,029,329.15	170,029,329.15	0.00	0.00
<b>508 COLEGIO SUPERIOR PARA LA EDUCACIÓN INTEGRAL INTERCULTURAL DE OAXACA</b>	<b>11,010,560.81</b>	<b>18,034,330.90</b>	<b>16,746,383.48</b>	<b>16,746,383.48</b>	<b>16,746,383.48</b>	<b>1,287,947.42</b>	<b>1,287,947.42</b>
4 TRANSFERENCIAS, ASIGNACIONES, SUBSIDIOS Y OTRAS AYUDAS	11,010,560.81	18,034,330.90	16,746,383.48	16,746,383.48	16,746,383.48	1,287,947.42	1,287,947.42
9 DEUDA PÚBLICA	0.00	0.00	0.00	0.00	0.00	0.00	0.00
<b>510 COMISIÓN ESTATAL DE CULTURA FÍSICA Y DEPORTE</b>	<b>13,616,482.83</b>	<b>5,388,136.16</b>	<b>5,387,736.89</b>	<b>5,387,736.89</b>	<b>5,387,736.89</b>	<b>399.27</b>	<b>399.27</b>
4 TRANSFERENCIAS, ASIGNACIONES, SUBSIDIOS Y OTRAS AYUDAS	6,870,363.42	5,318,136.16	5,317,736.89	5,317,736.89	5,317,736.89	399.27	399.27
6 INVERSIÓN PÚBLICA	6,746,119.41	70,000.00	70,000.00	70,000.00	70,000.00	0.00	0.00
<b>511 COMISIÓN ESTATAL DE VIVIENDA</b>	<b>17,562,977.03</b>	<b>24,369,125.76</b>	<b>24,842,129.31</b>	<b>24,212,460.31</b>	<b>24,212,460.31</b>	<b>156,665.45</b>	<b>156,665.45</b>
4 TRANSFERENCIAS, ASIGNACIONES, SUBSIDIOS Y OTRAS AYUDAS	17,562,977.03	21,886,453.45	22,359,457.00	21,729,788.00	21,729,788.00	156,665.45	156,665.45
6 INVERSIÓN PÚBLICA	0.00	2,482,672.31	2,482,672.31	2,482,672.31	2,482,672.31	0.00	0.00
<b>512 COMISIÓN ESTATAL DEL AGUA</b>	<b>48,362,720.68</b>	<b>63,607,457.91</b>	<b>60,093,960.43</b>	<b>59,142,895.16</b>	<b>59,142,895.16</b>	<b>4,464,562.75</b>	<b>4,464,562.75</b>
4 TRANSFERENCIAS, ASIGNACIONES, SUBSIDIOS Y OTRAS AYUDAS	48,362,720.68	58,363,635.60	57,650,138.12	57,648,303.14	57,648,303.14	715,332.46	715,332.46
6 INVERSIÓN PÚBLICA	0.00	5,243,822.31	2,443,822.31	1,494,592.02	1,494,592.02	3,749,230.29	3,749,230.29
<b>513 COMISIÓN ESTATAL FORESTAL</b>	<b>4,641,937.77</b>	<b>5,456,467.68</b>	<b>4,521,180.88</b>	<b>4,521,180.88</b>	<b>4,521,180.88</b>	<b>935,286.80</b>	<b>935,286.80</b>
4 TRANSFERENCIAS, ASIGNACIONES, SUBSIDIOS Y OTRAS AYUDAS	4,641,937.77	5,279,819.10	4,521,180.88	4,521,180.88	4,521,180.88	758,638.22	758,638.22
5 BIENES MUEBLES, INMUEBLES E INTANGIBLES	0.00	176,648.58	0.00	0.00	0.00	176,648.58	176,648.58
6 INVERSIÓN PÚBLICA	0.00	0.00	0.00	0.00	0.00	0.00	0.00
<b>514 COMISIÓN ESTATAL PARA LA PLANEACIÓN DE LA EDUCACIÓN SUPERIOR EN EL ESTADO DE OAXACA</b>	<b>386,213.29</b>	<b>375,117.24</b>	<b>369,994.48</b>	<b>369,994.48</b>	<b>369,994.48</b>	<b>5,122.76</b>	<b>5,122.76</b>
4 TRANSFERENCIAS, ASIGNACIONES, SUBSIDIOS Y OTRAS AYUDAS	386,213.29	375,117.24	369,994.48	369,994.48	369,994.48	5,122.76	5,122.76

**PRIMER INFORME TRIMESTRAL 2020**  
**ESTADO ANALITICO DEL EJERCICIO DEL PRESUPUESTO DE EGRESOS**  
**RESUMEN POR GRAN FUENTE-U.R.-CAPITULO (AEA-ESTATAL)**  
**DEL 1º DE ENERO AL 31 DE MARZO**



Concepto	Aprobado periodo	Modificado periodo	Comprometido periodo	Devengado periodo	Ejercido periodo	Por Devengar	Por ejercer
<b>A ESTATAL</b>	<b>4,213,460,669.48</b>	<b>5,271,781,274.00</b>	<b>4,853,643,986.05</b>	<b>4,506,505,613.98</b>	<b>4,503,007,387.00</b>	<b>765,275,660.02</b>	<b>768,773,887.00</b>
<b>515 COMISIÓN ESTATAL PARA LA PLANEACIÓN Y PROGRAMACIÓN DE LA EDUCACIÓN MEDIA SUPERIOR DEL ESTADO DE OAXACA</b>	<b>307,687.26</b>	<b>307,277.28</b>	<b>271,575.38</b>	<b>271,575.38</b>	<b>271,575.38</b>	<b>35,701.90</b>	<b>35,701.90</b>
4 TRANSFERENCIAS, ASIGNACIONES, SUBSIDIOS Y OTRAS AYUDAS	307,687.26	307,277.28	271,575.38	271,575.38	271,575.38	35,701.90	35,701.90
<b>516 COMISIÓN PARA LA REGULARIZACIÓN DE LA TENENCIA DE LA TIERRA URBANA DEL ESTADO DE OAXACA</b>	<b>1,000,206.97</b>	<b>1,273,960.71</b>	<b>1,272,919.35</b>	<b>1,208,788.85</b>	<b>1,208,788.85</b>	<b>65,171.86</b>	<b>65,171.86</b>
4 TRANSFERENCIAS, ASIGNACIONES, SUBSIDIOS Y OTRAS AYUDAS	1,000,206.97	1,273,960.71	1,272,919.35	1,208,788.85	1,208,788.85	65,171.86	65,171.86
<b>517 CONSEJO ESTATAL PARA LA PREVENCIÓN Y CONTROL DEL SIDA</b>	<b>2,457,114.96</b>	<b>2,726,564.61</b>	<b>1,942,900.93</b>	<b>1,935,050.37</b>	<b>1,935,050.37</b>	<b>791,514.24</b>	<b>791,514.24</b>
4 TRANSFERENCIAS, ASIGNACIONES, SUBSIDIOS Y OTRAS AYUDAS	2,457,114.96	2,726,564.61	1,942,900.93	1,935,050.37	1,935,050.37	791,514.24	791,514.24
<b>519 CONSEJO OAXAQUEÑO DE CIENCIA, TECNOLOGÍA E INNOVACIÓN.</b>	<b>778,629.99</b>	<b>853,554.12</b>	<b>815,520.79</b>	<b>815,282.79</b>	<b>815,282.79</b>	<b>38,271.33</b>	<b>38,271.33</b>
4 TRANSFERENCIAS, ASIGNACIONES, SUBSIDIOS Y OTRAS AYUDAS	778,629.99	853,554.12	815,520.79	815,282.79	815,282.79	38,271.33	38,271.33
<b>520 COORDINACIÓN ESTATAL DE PROTECCIÓN CIVIL DE OAXACA</b>	<b>3,517,691.61</b>	<b>3,517,691.61</b>	<b>1,386,671.92</b>	<b>1,345,362.04</b>	<b>1,345,362.04</b>	<b>2,172,329.57</b>	<b>2,172,329.57</b>
4 TRANSFERENCIAS, ASIGNACIONES, SUBSIDIOS Y OTRAS AYUDAS	3,517,691.61	3,517,691.61	1,386,671.92	1,345,362.04	1,345,362.04	2,172,329.57	2,172,329.57
<b>521 CORPORACIÓN OAXAQUEÑA DE RADIO Y TELEVISIÓN</b>	<b>16,126,019.93</b>	<b>16,395,935.21</b>	<b>15,369,409.54</b>	<b>15,369,409.54</b>	<b>15,369,409.54</b>	<b>1,026,525.67</b>	<b>1,026,525.67</b>
4 TRANSFERENCIAS, ASIGNACIONES, SUBSIDIOS Y OTRAS AYUDAS	15,396,019.93	15,665,935.21	15,369,409.54	15,369,409.54	15,369,409.54	296,525.67	296,525.67
5 BIENES MUEBLES, INMUEBLES E INTANGIBLES	730,000.00	730,000.00	0.00	0.00	0.00	730,000.00	730,000.00
<b>522 DIRECCIÓN GENERAL DE POBLACIÓN DE OAXACA</b>	<b>894,533.78</b>	<b>1,144,099.39</b>	<b>1,117,285.88</b>	<b>1,117,285.88</b>	<b>1,117,285.88</b>	<b>26,813.51</b>	<b>26,813.51</b>
4 TRANSFERENCIAS, ASIGNACIONES, SUBSIDIOS Y OTRAS AYUDAS	894,533.78	1,144,099.39	1,117,285.88	1,117,285.88	1,117,285.88	26,813.51	26,813.51
<b>523 HOSPITAL DE LA NIÑEZ OAXAQUEÑA</b>	<b>7,110,326.44</b>	<b>28,677,657.15</b>	<b>28,334,463.66</b>	<b>28,334,463.66</b>	<b>28,334,463.66</b>	<b>343,193.49</b>	<b>343,193.49</b>
4 TRANSFERENCIAS, ASIGNACIONES, SUBSIDIOS Y OTRAS AYUDAS	7,110,326.44	8,677,657.15	8,334,463.66	8,334,463.66	8,334,463.66	343,193.49	343,193.49
5 BIENES MUEBLES, INMUEBLES E INTANGIBLES	0.00	20,000,000.00	20,000,000.00	20,000,000.00	20,000,000.00	0.00	0.00
<b>524 INSTITUTO DE CAPACITACIÓN Y PRODUCTIVIDAD PARA EL TRABAJO DEL ESTADO DE OAXACA</b>	<b>7,578,502.90</b>	<b>8,172,910.98</b>	<b>5,283,718.21</b>	<b>5,283,718.21</b>	<b>5,283,718.21</b>	<b>2,889,192.77</b>	<b>2,889,192.77</b>
4 TRANSFERENCIAS, ASIGNACIONES, SUBSIDIOS Y OTRAS AYUDAS	5,736,577.46	6,330,985.54	4,832,448.21	4,832,448.21	4,832,448.21	1,498,537.33	1,498,537.33
6 INVERSIÓN PÚBLICA	1,841,925.44	1,841,925.44	451,270.00	451,270.00	451,270.00	1,390,655.44	1,390,655.44
<b>525 INSTITUTO DE ESTUDIOS DE BACHILLERATO DEL ESTADO DE OAXACA</b>	<b>66,722,476.41</b>	<b>87,843,219.68</b>	<b>87,843,219.68</b>	<b>87,843,219.68</b>	<b>87,843,219.68</b>	<b>0.00</b>	<b>0.00</b>
4 TRANSFERENCIAS, ASIGNACIONES, SUBSIDIOS Y OTRAS AYUDAS	66,722,476.41	87,843,219.68	87,843,219.68	87,843,219.68	87,843,219.68	0.00	0.00
5 BIENES MUEBLES, INMUEBLES E INTANGIBLES	0.00	0.00	0.00	0.00	0.00	0.00	0.00
<b>526 INSTITUTO DE LA JUVENTUD DEL ESTADO DE OAXACA</b>	<b>4,556,951.13</b>	<b>5,957,151.75</b>	<b>5,951,752.95</b>	<b>5,939,526.62</b>	<b>5,939,526.62</b>	<b>17,625.13</b>	<b>17,625.13</b>
4 TRANSFERENCIAS, ASIGNACIONES, SUBSIDIOS Y OTRAS AYUDAS	4,556,951.13	5,957,151.75	5,951,752.95	5,939,526.62	5,939,526.62	17,625.13	17,625.13
<b>528 INSTITUTO DEL PATRIMONIO CULTURAL DEL ESTADO DE OAXACA</b>	<b>1,472,996.42</b>	<b>1,970,690.62</b>	<b>2,090,715.96</b>	<b>1,911,222.09</b>	<b>1,911,222.09</b>	<b>59,468.53</b>	<b>59,468.53</b>
4 TRANSFERENCIAS, ASIGNACIONES, SUBSIDIOS Y OTRAS AYUDAS	1,472,996.42	1,970,690.62	2,090,715.96	1,911,222.09	1,911,222.09	59,468.53	59,468.53
<b>531 INSTITUTO ESTATAL DE EDUCACIÓN PÚBLICA DE OAXACA</b>	<b>34,860,000.00</b>	<b>59,080,000.00</b>	<b>25,192,118.85</b>	<b>25,192,118.85</b>	<b>25,192,118.85</b>	<b>33,887,881.15</b>	<b>33,887,881.15</b>
4 TRANSFERENCIAS, ASIGNACIONES, SUBSIDIOS Y OTRAS AYUDAS	22,480,000.00	48,480,000.00	25,192,118.85	25,192,118.85	25,192,118.85	23,287,881.15	23,287,881.15
5 BIENES MUEBLES, INMUEBLES E INTANGIBLES	12,380,000.00	10,600,000.00	0.00	0.00	0.00	10,600,000.00	10,600,000.00

**PRIMER INFORME TRIMESTRAL 2020**  
**ESTADO ANALITICO DEL EJERCICIO DEL PRESUPUESTO DE EGRESOS**  
**RESUMEN POR GRAN FUENTE-U.R.-CAPITULO (AEA-ESTATAL)**  
**DEL 1º DE ENERO AL 31 DE MARZO**



Concepto	Aprobado periodo	Modificado periodo	Comprometido periodo	Devengado periodo	Ejercido periodo	Por Devengar	Por ejercer
<b>A ESTATAL</b>	<b>4,213,460,669.48</b>	<b>5,271,781,274.00</b>	<b>4,853,643,986.05</b>	<b>4,506,505,613.98</b>	<b>4,503,007,387.00</b>	<b>765,275,660.02</b>	<b>768,773,887.00</b>
<b>532 INSTITUTO OAXAQUEÑO CONSTRUCTOR DE INFRAESTRUCTURA FÍSICA EDUCATIVA</b>	<b>6,331,810.88</b>	<b>14,624,743.22</b>	<b>32,500,366.19</b>	<b>14,393,661.22</b>	<b>14,393,661.22</b>	<b>231,082.00</b>	<b>231,082.00</b>
4 TRANSFERENCIAS, ASIGNACIONES, SUBSIDIOS Y OTRAS AYUDAS	6,331,810.88	14,624,743.22	32,500,366.19	14,393,661.22	14,393,661.22	231,082.00	231,082.00
<b>533 INSTITUTO OAXAQUEÑO DE ATENCIÓN AL MIGRANTE</b>	<b>6,242,227.54</b>	<b>6,568,018.14</b>	<b>6,517,940.24</b>	<b>6,517,940.24</b>	<b>6,517,940.24</b>	<b>50,077.90</b>	<b>50,077.90</b>
4 TRANSFERENCIAS, ASIGNACIONES, SUBSIDIOS Y OTRAS AYUDAS	6,242,227.54	6,568,018.14	6,517,940.24	6,517,940.24	6,517,940.24	50,077.90	50,077.90
<b>534 INSTITUTO OAXAQUEÑO DE LAS ARTESANÍAS</b>	<b>2,375,122.30</b>	<b>2,829,886.48</b>	<b>2,751,903.04</b>	<b>2,709,787.30</b>	<b>2,674,165.20</b>	<b>120,099.18</b>	<b>155,721.28</b>
4 TRANSFERENCIAS, ASIGNACIONES, SUBSIDIOS Y OTRAS AYUDAS	2,172,622.30	2,743,228.84	2,665,249.53	2,623,133.79	2,594,626.73	120,095.05	148,602.11
6 INVERSIÓN PÚBLICA	202,500.00	86,657.64	86,653.51	86,653.51	79,538.47	4.13	7,119.17
<b>535 INSTITUTO TECNOLÓGICO SUPERIOR DE SAN MIGUEL EL GRANDE</b>	<b>7,461,879.24</b>	<b>7,418,879.24</b>	<b>5,179,916.49</b>	<b>5,179,916.49</b>	<b>5,179,916.49</b>	<b>2,238,962.75</b>	<b>2,238,962.75</b>
4 TRANSFERENCIAS, ASIGNACIONES, SUBSIDIOS Y OTRAS AYUDAS	7,461,879.24	7,418,879.24	5,179,916.49	5,179,916.49	5,179,916.49	2,238,962.75	2,238,962.75
5 BIENES MUEBLES, INMUEBLES E INTANGIBLES	0.00	0.00	0.00	0.00	0.00	0.00	0.00
<b>536 INSTITUTO TECNOLÓGICO SUPERIOR DE TEPOSCOLULA</b>	<b>3,622,346.39</b>	<b>3,622,346.39</b>	<b>3,213,751.08</b>	<b>3,213,751.08</b>	<b>2,944,820.12</b>	<b>408,595.31</b>	<b>677,526.27</b>
4 TRANSFERENCIAS, ASIGNACIONES, SUBSIDIOS Y OTRAS AYUDAS	3,622,346.39	3,622,346.39	3,213,751.08	3,213,751.08	2,944,820.12	408,595.31	677,526.27
9 DEUDA PÚBLICA	0.00	0.00	0.00	0.00	0.00	0.00	0.00
<b>538 NOVAUNIVERSITAS</b>	<b>7,848,997.42</b>	<b>7,109,270.19</b>	<b>7,097,426.27</b>	<b>7,097,426.27</b>	<b>7,097,426.27</b>	<b>11,843.92</b>	<b>11,843.92</b>
4 TRANSFERENCIAS, ASIGNACIONES, SUBSIDIOS Y OTRAS AYUDAS	7,848,997.42	7,109,270.19	7,097,426.27	7,097,426.27	7,097,426.27	11,843.92	11,843.92
<b>539 SERVICIOS DE AGUA POTABLE Y ALCANTARILLADO DE OAXACA</b>	<b>46,158,046.42</b>	<b>60,192,655.53</b>	<b>60,192,655.53</b>	<b>59,646,992.06</b>	<b>59,646,992.06</b>	<b>545,663.47</b>	<b>545,663.47</b>
4 TRANSFERENCIAS, ASIGNACIONES, SUBSIDIOS Y OTRAS AYUDAS	46,158,046.42	60,192,655.53	60,192,655.53	59,646,992.06	59,646,992.06	545,663.47	545,663.47
<b>540 SERVICIOS DE SALUD DE OAXACA</b>	<b>0.00</b>	<b>10,000,000.00</b>	<b>0.00</b>	<b>0.00</b>	<b>0.00</b>	<b>10,000,000.00</b>	<b>10,000,000.00</b>
4 TRANSFERENCIAS, ASIGNACIONES, SUBSIDIOS Y OTRAS AYUDAS	0.00	10,000,000.00	0.00	0.00	0.00	10,000,000.00	10,000,000.00
5 BIENES MUEBLES, INMUEBLES E INTANGIBLES	0.00	0.00	0.00	0.00	0.00	0.00	0.00
6 INVERSIÓN PÚBLICA	0.00	0.00	0.00	0.00	0.00	0.00	0.00
<b>541 SISTEMA PARA EL DESARROLLO INTEGRAL DE LA FAMILIA DEL ESTADO DE OAXACA</b>	<b>63,654,976.77</b>	<b>84,984,086.94</b>	<b>251,914,779.46</b>	<b>80,416,381.58</b>	<b>80,116,220.38</b>	<b>4,567,705.36</b>	<b>4,867,866.56</b>
4 TRANSFERENCIAS, ASIGNACIONES, SUBSIDIOS Y OTRAS AYUDAS	63,654,976.77	84,862,296.79	251,793,188.52	80,294,790.64	79,994,629.44	4,567,506.15	4,867,667.35
5 BIENES MUEBLES, INMUEBLES E INTANGIBLES	0.00	0.00	0.00	0.00	0.00	0.00	0.00
9 DEUDA PÚBLICA	0.00	121,790.15	121,590.94	121,590.94	121,590.94	199.21	199.21
<b>542 UNIVERSIDAD DE CHALCATONGO</b>	<b>4,103,071.03</b>	<b>3,706,127.90</b>	<b>3,706,127.90</b>	<b>3,704,655.29</b>	<b>3,704,655.29</b>	<b>1,472.61</b>	<b>1,472.61</b>
4 TRANSFERENCIAS, ASIGNACIONES, SUBSIDIOS Y OTRAS AYUDAS	4,103,071.03	3,672,962.90	3,672,962.90	3,671,490.29	3,671,490.29	1,472.61	1,472.61
5 BIENES MUEBLES, INMUEBLES E INTANGIBLES	0.00	33,165.00	33,165.00	33,165.00	33,165.00	0.00	0.00
<b>543 UNIVERSIDAD DE LA CAÑADA</b>	<b>7,161,334.77</b>	<b>7,227,794.84</b>	<b>6,868,143.14</b>	<b>6,868,143.14</b>	<b>6,868,143.14</b>	<b>359,651.70</b>	<b>359,651.70</b>
4 TRANSFERENCIAS, ASIGNACIONES, SUBSIDIOS Y OTRAS AYUDAS	7,161,334.77	7,227,794.84	6,868,143.14	6,868,143.14	6,868,143.14	359,651.70	359,651.70
<b>544 UNIVERSIDAD DE LA COSTA</b>	<b>4,235,796.94</b>	<b>4,209,396.59</b>	<b>3,947,301.78</b>	<b>3,947,301.78</b>	<b>3,947,301.78</b>	<b>262,094.81</b>	<b>262,094.81</b>
4 TRANSFERENCIAS, ASIGNACIONES, SUBSIDIOS Y OTRAS AYUDAS	4,235,796.94	4,209,396.59	3,947,301.78	3,947,301.78	3,947,301.78	262,094.81	262,094.81
5 BIENES MUEBLES, INMUEBLES E INTANGIBLES	0.00	0.00	0.00	0.00	0.00	0.00	0.00
<b>545 UNIVERSIDAD DE LA SIERRA JUÁREZ</b>	<b>11,651,066.60</b>	<b>11,651,066.60</b>	<b>7,970,398.08</b>	<b>7,970,398.08</b>	<b>7,970,398.08</b>	<b>3,680,668.52</b>	<b>3,680,668.52</b>
4 TRANSFERENCIAS, ASIGNACIONES, SUBSIDIOS Y OTRAS AYUDAS	11,651,066.60	11,651,066.60	7,970,398.08	7,970,398.08	7,970,398.08	3,680,668.52	3,680,668.52
<b>546 UNIVERSIDAD DE LA SIERRA SUR</b>	<b>28,531,994.00</b>	<b>28,518,075.00</b>	<b>22,759,328.39</b>	<b>22,759,328.39</b>	<b>22,759,328.39</b>	<b>5,758,746.61</b>	<b>5,758,746.61</b>
4 TRANSFERENCIAS, ASIGNACIONES, SUBSIDIOS Y OTRAS AYUDAS	28,531,994.00	28,518,075.00	22,759,328.39	22,759,328.39	22,759,328.39	5,758,746.61	5,758,746.61

**PRIMER INFORME TRIMESTRAL 2020**  
**ESTADO ANALITICO DEL EJERCICIO DEL PRESUPUESTO DE EGRESOS**  
**RESUMEN POR GRAN FUENTE-U.R.-CAPITULO (AEA-ESTATAL)**  
**DEL 1º DE ENERO AL 31 DE MARZO**



Concepto	Aprobado periodo	Modificado periodo	Comprometido periodo	Devengado periodo	Ejercido periodo	Por Devengar	Por ejercer
<b>A ESTATAL</b>	<b>4,213,460,669.48</b>	<b>5,271,781,274.00</b>	<b>4,853,643,986.05</b>	<b>4,506,505,613.98</b>	<b>4,503,007,387.00</b>	<b>765,275,660.02</b>	<b>768,773,887.00</b>
<b>547 UNIVERSIDAD DEL ISTMO</b>	<b>21,578,417.66</b>	<b>21,578,417.66</b>	<b>19,664,038.69</b>	<b>19,664,038.69</b>	<b>19,664,038.69</b>	<b>1,914,378.97</b>	<b>1,914,378.97</b>
4 TRANSFERENCIAS, ASIGNACIONES, SUBSIDIOS Y OTRAS AYUDAS	21,578,417.66	21,578,417.66	19,664,038.69	19,664,038.69	19,664,038.69	1,914,378.97	1,914,378.97
<b>548 UNIVERSIDAD DEL MAR</b>	<b>43,222,707.01</b>	<b>43,222,707.01</b>	<b>40,767,122.94</b>	<b>40,753,061.25</b>	<b>40,753,061.25</b>	<b>2,469,645.76</b>	<b>2,469,645.76</b>
4 TRANSFERENCIAS, ASIGNACIONES, SUBSIDIOS Y OTRAS AYUDAS	43,222,707.01	43,222,707.01	40,767,122.94	40,753,061.25	40,753,061.25	2,469,645.76	2,469,645.76
<b>549 UNIVERSIDAD DEL PAPALOAPAN</b>	<b>26,521,222.90</b>	<b>26,192,007.50</b>	<b>24,624,761.99</b>	<b>24,624,761.99</b>	<b>24,624,761.99</b>	<b>1,567,245.51</b>	<b>1,567,245.51</b>
4 TRANSFERENCIAS, ASIGNACIONES, SUBSIDIOS Y OTRAS AYUDAS	26,521,222.90	26,192,007.50	24,624,761.99	24,624,761.99	24,624,761.99	1,567,245.51	1,567,245.51
<b>550 UNIVERSIDAD TECNOLÓGICA DE LA MIXTECA</b>	<b>42,409,477.76</b>	<b>42,903,290.59</b>	<b>37,469,852.48</b>	<b>37,469,852.48</b>	<b>37,469,852.48</b>	<b>5,433,438.11</b>	<b>5,433,438.11</b>
4 TRANSFERENCIAS, ASIGNACIONES, SUBSIDIOS Y OTRAS AYUDAS	42,409,477.76	42,903,290.59	37,469,852.48	37,469,852.48	37,469,852.48	5,433,438.11	5,433,438.11
<b>551 UNIVERSIDAD TECNOLÓGICA DE LA SIERRA SUR DE OAXACA</b>	<b>2,453,714.21</b>	<b>2,576,642.40</b>	<b>2,470,071.45</b>	<b>2,470,071.45</b>	<b>2,470,071.45</b>	<b>106,570.95</b>	<b>106,570.95</b>
4 TRANSFERENCIAS, ASIGNACIONES, SUBSIDIOS Y OTRAS AYUDAS	2,453,714.21	2,576,642.40	2,470,071.45	2,470,071.45	2,470,071.45	106,570.95	106,570.95
<b>552 UNIVERSIDAD TECNOLÓGICA DE LOS VALLES CENTRALES DE OAXACA</b>	<b>8,077,555.96</b>	<b>7,832,762.94</b>	<b>7,448,239.34</b>	<b>7,448,239.34</b>	<b>7,448,239.34</b>	<b>384,523.60</b>	<b>384,523.60</b>
4 TRANSFERENCIAS, ASIGNACIONES, SUBSIDIOS Y OTRAS AYUDAS	8,077,555.96	7,832,762.94	7,448,239.34	7,448,239.34	7,448,239.34	384,523.60	384,523.60
5 BIENES MUEBLES, INMUEBLES E INTANGIBLES	0.00	0.00	0.00	0.00	0.00	0.00	0.00
<b>554 DEFENSORÍA PÚBLICA DEL ESTADO DE OAXACA</b>	<b>14,336,681.35</b>	<b>18,002,671.29</b>	<b>18,002,671.08</b>	<b>18,002,671.08</b>	<b>18,002,671.08</b>	<b>0.21</b>	<b>0.21</b>
4 TRANSFERENCIAS, ASIGNACIONES, SUBSIDIOS Y OTRAS AYUDAS	14,336,681.35	18,002,671.29	18,002,671.08	18,002,671.08	18,002,671.08	0.21	0.21
<b>555 INSTITUTO OAXAQUEÑO DEL EMPRENDEDOR Y DE LA COMPETITIVIDAD</b>	<b>2,429,924.14</b>	<b>14,949,012.95</b>	<b>13,343,711.87</b>	<b>7,978,979.10</b>	<b>7,978,979.10</b>	<b>6,970,033.85</b>	<b>6,970,033.85</b>
4 TRANSFERENCIAS, ASIGNACIONES, SUBSIDIOS Y OTRAS AYUDAS	2,429,924.14	14,949,012.95	13,343,711.87	7,978,979.10	7,978,979.10	6,970,033.85	6,970,033.85
5 BIENES MUEBLES, INMUEBLES E INTANGIBLES	0.00	0.00	0.00	0.00	0.00	0.00	0.00
6 INVERSIÓN PÚBLICA	0.00	0.00	0.00	0.00	0.00	0.00	0.00
<b>558 INSTITUTO DE LA FUNCIÓN REGISTRAL DEL ESTADO DE OAXACA</b>	<b>3,466,045.56</b>	<b>3,898,979.05</b>	<b>3,829,150.94</b>	<b>3,829,150.94</b>	<b>3,829,150.94</b>	<b>69,828.11</b>	<b>69,828.11</b>
4 TRANSFERENCIAS, ASIGNACIONES, SUBSIDIOS Y OTRAS AYUDAS	3,466,045.56	3,657,152.25	3,587,324.14	3,587,324.14	3,587,324.14	69,828.11	69,828.11
9 DEUDA PÚBLICA	0.00	241,826.80	241,826.80	241,826.80	241,826.80	0.00	0.00
<b>559 SECRETARÍA EJECUTIVA DEL SISTEMA ESTATAL DE COMBATE A LA CORRUPCIÓN</b>	<b>4,063,715.38</b>	<b>3,666,256.18</b>	<b>3,476,257.51</b>	<b>3,476,257.51</b>	<b>3,476,257.51</b>	<b>189,998.67</b>	<b>189,998.67</b>
4 TRANSFERENCIAS, ASIGNACIONES, SUBSIDIOS Y OTRAS AYUDAS	4,063,715.38	3,666,256.18	3,476,257.51	3,476,257.51	3,476,257.51	189,998.67	189,998.67
<b>561 ORGANISMO OPERADOR ENCARGADO DE LA GESTIÓN Y MANEJO INTEGRAL DE LOS RESIDUOS SÓLIDOS URBANOS Y DE MANEJO ESPECIAL DEL ESTADO DE OAXACA</b>	<b>1,961,109.18</b>	<b>6,961,109.18</b>	<b>5,185,181.54</b>	<b>5,185,181.54</b>	<b>5,094,430.88</b>	<b>1,775,927.64</b>	<b>1,866,678.30</b>
4 TRANSFERENCIAS, ASIGNACIONES, SUBSIDIOS Y OTRAS AYUDAS	516,109.18	5,516,109.18	5,185,181.54	5,185,181.54	5,094,430.88	330,927.64	421,678.30
5 BIENES MUEBLES, INMUEBLES E INTANGIBLES	1,445,000.00	1,445,000.00	0.00	0.00	0.00	1,445,000.00	1,445,000.00
<b>562 COORDINACIÓN GENERAL DE ATENCIÓN REGIONAL</b>	<b>9,341,680.86</b>	<b>6,464,424.95</b>	<b>5,682,645.22</b>	<b>5,682,645.22</b>	<b>5,682,645.22</b>	<b>781,779.73</b>	<b>781,779.73</b>
4 TRANSFERENCIAS, ASIGNACIONES, SUBSIDIOS Y OTRAS AYUDAS	9,341,680.86	6,016,424.95	5,682,645.22	5,682,645.22	5,682,645.22	333,779.73	333,779.73
5 BIENES MUEBLES, INMUEBLES E INTANGIBLES	0.00	0.00	0.00	0.00	0.00	0.00	0.00
9 DEUDA PÚBLICA	0.00	448,000.00	0.00	0.00	0.00	448,000.00	448,000.00
<b>563 TELEBACHILLERATO COMUNITARIO DEL ESTADO DE OAXACA</b>	<b>6,882,137.53</b>	<b>11,193,070.07</b>	<b>10,760,133.88</b>	<b>10,654,096.65</b>	<b>10,405,600.65</b>	<b>538,973.42</b>	<b>787,469.42</b>
4 TRANSFERENCIAS, ASIGNACIONES, SUBSIDIOS Y OTRAS AYUDAS	6,882,137.53	11,099,624.25	10,670,734.97	10,564,697.74	10,316,201.74	534,926.51	783,422.51

**PRIMER INFORME TRIMESTRAL 2020**  
**ESTADO ANALITICO DEL EJERCICIO DEL PRESUPUESTO DE EGRESOS**  
**RESUMEN POR GRAN FUENTE-U.R.-CAPITULO (AEA-ESTATAL)**  
**DEL 1º DE ENERO AL 31 DE MARZO**



Concepto	Aprobado periodo	Modificado periodo	Comprometido periodo	Devengado periodo	Ejercido periodo	Por Devengar	Por ejercer
<b>A ESTATAL</b>	<b>4,213,460,669.48</b>	<b>5,271,781,274.00</b>	<b>4,853,643,986.05</b>	<b>4,506,505,613.98</b>	<b>4,503,007,387.00</b>	<b>765,275,660.02</b>	<b>768,773,887.00</b>
<b>563 TELEBACHILLERATO COMUNITARIO DEL ESTADO DE OAXACA</b>	<b>6,882,137.53</b>	<b>11,193,070.07</b>	<b>10,760,133.88</b>	<b>10,654,096.65</b>	<b>10,405,600.65</b>	<b>538,973.42</b>	<b>787,469.42</b>
5 BIENES MUEBLES, INMUEBLES E INTANGIBLES	0.00	0.00	0.00	0.00	0.00	0.00	0.00
9 DEUDA PÚBLICA	0.00	93,445.82	89,398.91	89,398.91	89,398.91	4,046.91	4,046.91
<b>564 COORDINACIÓN GENERAL DE UNIDADES Y CARAVANAS MÓVILES DE SERVICIOS GRATUITOS</b>	<b>3,512,916.36</b>	<b>3,078,531.16</b>	<b>2,607,027.56</b>	<b>2,607,027.56</b>	<b>2,607,027.56</b>	<b>471,503.60</b>	<b>471,503.60</b>
4 TRANSFERENCIAS, ASIGNACIONES, SUBSIDIOS Y OTRAS AYUDAS	3,362,916.36	2,928,531.16	2,607,027.56	2,607,027.56	2,607,027.56	321,503.60	321,503.60
5 BIENES MUEBLES, INMUEBLES E INTANGIBLES	150,000.00	150,000.00	0.00	0.00	0.00	150,000.00	150,000.00
<b>565 INSTITUTO DE CULTURA FISICA Y DEPORTE DE OAXACA</b>	<b>0.00</b>	<b>7,470,901.30</b>	<b>8,545,034.02</b>	<b>7,336,277.10</b>	<b>7,117,910.29</b>	<b>134,624.20</b>	<b>352,991.01</b>
4 TRANSFERENCIAS, ASIGNACIONES, SUBSIDIOS Y OTRAS AYUDAS	0.00	3,105,452.38	3,076,089.53	2,971,597.61	2,965,552.61	133,854.77	139,899.77
6 INVERSIÓN PÚBLICA	0.00	4,365,448.92	5,468,944.49	4,364,679.49	4,152,357.68	769.43	213,091.24
<b>601 FIDEICOMISO PARA EL DESARROLLO LOGÍSTICO DEL ESTADO DE OAXACA</b>	<b>1,666,004.78</b>	<b>3,955,771.64</b>	<b>3,935,844.68</b>	<b>3,935,844.68</b>	<b>3,935,844.68</b>	<b>19,926.96</b>	<b>19,926.96</b>
4 TRANSFERENCIAS, ASIGNACIONES, SUBSIDIOS Y OTRAS AYUDAS	1,666,004.78	2,003,303.65	1,983,376.69	1,983,376.69	1,983,376.69	19,926.96	19,926.96
6 INVERSIÓN PÚBLICA	0.00	1,952,467.99	1,952,467.99	1,952,467.99	1,952,467.99	0.00	0.00
<b>602 FIDEICOMISO DE FOMENTO PARA EL ESTADO DE OAXACA</b>	<b>1,326,058.94</b>	<b>1,539,009.86</b>	<b>1,462,966.49</b>	<b>1,416,521.99</b>	<b>1,416,521.99</b>	<b>122,487.87</b>	<b>122,487.87</b>
4 TRANSFERENCIAS, ASIGNACIONES, SUBSIDIOS Y OTRAS AYUDAS	1,326,058.94	1,539,009.86	1,462,966.49	1,416,521.99	1,416,521.99	122,487.87	122,487.87
<b>603 OFICINA DE CONVENCIONES Y VISITANTES DE OAXACA "OCV OAXACA"</b>	<b>709,824.62</b>	<b>888,737.18</b>	<b>882,093.42</b>	<b>882,059.86</b>	<b>882,059.86</b>	<b>6,677.32</b>	<b>6,677.32</b>
4 TRANSFERENCIAS, ASIGNACIONES, SUBSIDIOS Y OTRAS AYUDAS	709,824.62	888,737.18	882,093.42	882,059.86	882,059.86	6,677.32	6,677.32
<b>801 OFICINA DE PENSIONES DEL ESTADO DE OAXACA</b>	<b>38,715,292.44</b>	<b>38,749,668.24</b>	<b>38,277,550.09</b>	<b>38,277,550.09</b>	<b>38,277,550.09</b>	<b>472,118.15</b>	<b>472,118.15</b>
4 TRANSFERENCIAS, ASIGNACIONES, SUBSIDIOS Y OTRAS AYUDAS	38,715,292.44	38,749,668.24	38,277,550.09	38,277,550.09	38,277,550.09	472,118.15	472,118.15
5 BIENES MUEBLES, INMUEBLES E INTANGIBLES	0.00	0.00	0.00	0.00	0.00	0.00	0.00
<b>901 MUNICIPIOS - PARTICIPACIONES Y APORTACIONES</b>	<b>0.00</b>	<b>0.00</b>	<b>0.00</b>	<b>0.00</b>	<b>0.00</b>	<b>0.00</b>	<b>0.00</b>
8 PARTICIPACIONES Y APORTACIONES	0.00	0.00	0.00	0.00	0.00	0.00	0.00
<b>TOTAL GENERAL</b>	<b>4,213,460,669.48</b>	<b>5,271,781,274.00</b>	<b>4,853,643,986.05</b>	<b>4,506,505,613.98</b>	<b>4,503,007,387.00</b>	<b>765,275,660.02</b>	<b>768,773,887.00</b>

**8.6.- RESUMEN POR TIPO DE GASTO-CAPITULO (AEA-ESTATAL)**  
**DEL 1º DE ENERO AL 31 DE MARZO**

<b>C o n c e p t o</b>	<b>Aprobado periodo</b>	<b>Modificado periodo</b>	<b>Comprometido periodo</b>	<b>Devengado periodo</b>	<b>Ejercido periodo</b>	<b>Por Comprometer</b>	<b>Por Devenegar</b>	<b>Por Ejercer</b>
<b>1 GASTO CORRIENTE</b>	<b>3,203,593,390.95</b>	<b>3,909,469,234.33</b>	<b>3,785,774,232.89</b>	<b>3,466,428,706.94</b>	<b>3,463,149,916.81</b>	<b>123,695,001.44</b>	<b>443,040,527.39</b>	<b>446,319,317.52</b>
1 SERVICIOS PERSONALES	936,507,616.90	1,159,571,816.32	1,156,544,733.77	1,156,544,643.77	1,156,544,643.77	3,027,082.55	3,027,172.55	3,027,172.55
2 MATERIALES Y SUMINISTROS	104,097,983.26	95,618,516.21	51,761,177.72	50,977,390.16	50,938,194.56	43,857,338.49	44,641,126.05	44,680,321.65
3 SERVICIOS GENERALES	289,737,835.35	323,988,494.42	249,398,100.41	247,656,835.41	247,651,074.69	74,590,394.01	76,331,659.01	76,337,419.73
4 TRANSFERENCIAS, ASIGNACIONES, SUBSIDIOS Y OTRAS AYUDAS	1,873,249,955.44	2,330,290,407.38	2,328,070,220.99	2,011,249,837.60	2,008,016,003.79	2,220,186.39	319,040,569.78	322,274,403.59
<b>2 GASTO DE CAPITAL</b>	<b>26,385,623.54</b>	<b>349,439,501.25</b>	<b>80,102,076.44</b>	<b>52,526,889.76</b>	<b>52,307,452.91</b>	<b>269,337,424.81</b>	<b>296,912,611.49</b>	<b>297,132,048.34</b>
5 BIENES MUEBLES, INMUEBLES E INTANGIBLES	14,965,028.69	34,483,714.64	20,711,408.06	20,703,034.06	20,703,034.06	13,772,306.58	13,780,680.58	13,780,680.58
6 INVERSIÓN PÚBLICA	11,420,594.85	314,955,786.61	59,390,668.38	31,823,855.70	31,604,418.85	255,565,118.23	283,131,930.91	283,351,367.76
<b>3 AMORTIZACIÓN DE LA DEUDA Y DISMINUCIÓN DE PASIVOS</b>	<b>853,978,237.97</b>	<b>855,351,098.27</b>	<b>830,926,339.59</b>	<b>830,873,316.76</b>	<b>830,873,316.76</b>	<b>24,424,758.68</b>	<b>24,477,781.51</b>	<b>24,477,781.51</b>
9 DEUDA PÚBLICA	853,978,237.97	855,351,098.27	830,926,339.59	830,873,316.76	830,873,316.76	24,424,758.68	24,477,781.51	24,477,781.51
<b>4 PENSIONES Y JUBILACIONES</b>	<b>129,503,417.02</b>	<b>157,527,440.15</b>	<b>156,841,337.13</b>	<b>156,676,700.52</b>	<b>156,676,700.52</b>	<b>680,103.02</b>	<b>844,739.63</b>	<b>844,739.63</b>
4 TRANSFERENCIAS, ASIGNACIONES, SUBSIDIOS Y OTRAS AYUDAS	129,503,417.02	157,527,440.15	156,841,337.13	156,676,700.52	156,676,700.52	680,103.02	844,739.63	844,739.63
<b>5 PARTICIPACIONES</b>	<b>0.00</b>	<b>0.00</b>	<b>0.00</b>	<b>0.00</b>	<b>0.00</b>	<b>0.00</b>	<b>0.00</b>	<b>0.00</b>
8 PARTICIPACIONES Y APORTACIONES	0.00	0.00	0.00	0.00	0.00	0.00	0.00	0.00
<b>TOTAL GENERAL</b>	<b>4,213,440,669.48</b>	<b>5,271,781,274.00</b>	<b>4,853,643,986.05</b>	<b>4,506,505,613.98</b>	<b>4,503,007,387.00</b>	<b>418,137,287.95</b>	<b>765,275,660.02</b>	<b>768,773,887.00</b>



8.7.- FIDEICOMISOS

No. de Registro	NOMBRE FIDEICOMISO	NÚM FIDEICOMISO	TIPO	FECHA DE CREACION Y/O CELEBRACION DEL CONTRATO	OBJETO	DEPENDENCIA O ENTIDAD RESPONSABLE	FIDUCIARIO
001	FIDEICOMISO "ALIANZA PARA EL CAMPO DE OAXACA" (FAPCO)	6259	INVERSIÓN Y ADMINISTRACIÓN	19/09/2003	APOYO A PROGRAMAS DE DESARROLLO AGROPECUARIO Y RURAL	TITULAR DE LA SECRETARÍA DE DESARROLLO AGROPECUARIO, PESCA Y ACUACULTURA (SEDAPA)	BANCO MERCANTIL DEL NORTE S.A.
	FIDEICOMITENTE	FIDEICOMISARIO	MONTO INICIAL	FECHA DE ÚLTIMA ACTUALIZACIÓN	SALDO	OBSERVACIONES	
	SECRETARÍA DE FINANZAS	1.- EL PODER EJECUTIVO DEL GOBIERNO LIBRE Y SOBERANO DE OAXACA. 2.- LAS PERSONAS FÍSICAS O MORALES QUE PRESENTEN PROYECTOS PRODUCTIVOS VIABLES Y QUE DETERMINE EL COMITÉ TÉCNICO DEL FIDEICOMISO.	1.00	31/03/2020	33,609,830.67	ESTE FIDEICOMISO TIENE FUENTE DE FINANCIAMIENTO FEDERAL Y ESTÁTAL (EN ESPERA QUE ENVÍEN LOS ESTADOS DE CUENTA)	

No. de Registro	NOMBRE FIDEICOMISO	NÚM FIDEICOMISO	TIPO	FECHA DE CREACION Y/O CELEBRACION DEL CONTRATO	OBJETO	DEPENDENCIA O ENTIDAD RESPONSABLE Y/O SERVIDOR PUBLICO RESPONSABLE	FIDUCIARIO
002	FIDEICOMISO "MENORES DE SANTIAGO XOCHILTEPEC"	360293021	ADMINISTRACIÓN E INVERSIÓN	09/12/2002	CREAR UN FONDO QUE PERMITA EL OTORGAMIENTO DE BECAS ESCOLARES Y/O ALIMENTARIAS EN BENEFICIO DE LOS 86 MENORES HUÉRFANOS FIDEICOMISARIOS DE SANTIAGO XOCHILTEPEC PARA QUE PUEDAN CONTINUAR CON SUS ESTUDIOS.	TITULAR DE LA SECRETARÍA DE DESARROLLO SOCIAL Y HUMANO	SCOTIABANK INVERLAT, S.A.
	FIDEICOMITENTE	FIDEICOMISARIO	MONTO INICIAL	FECHA DE ÚLTIMA ACTUALIZACIÓN	SALDO	OBSERVACIONES	
	SECRETARÍA DE FINANZAS	LOS OCHENTA Y SEIS MENORES HUÉRFANOS DE SANTIAGO XOCHILTEPEC, SOLA DE VEGA, OAXACA.	4,000,000.00	31/03/2020	784,340.94		

No. de Registro	NOMBRE FIDEICOMISO	NÚM FIDEICOMISO	TIPO	FECHA DE CREACION Y/O CELEBRACION DEL CONTRATO	OBJETO	DEPENDENCIA O ENTIDAD RESPONSABLE Y/O SERVIDOR PUBLICO RESPONSABLE	FIDUCIARIO
003	CONTRATO DE FIDEICOMISO IRREVOCABLE DE ADMINISTRACIÓN Y PAGO	11600	IRREVOCABLE DE ADMINISTRACIÓN Y PAGO	08/07/2017	ETIQUETAR CADA UNO DE LOS RECURSOS RECIBIDOS Y EL ORIGEN DE LA PARTICIPACIÓN O APORTACIÓN QUE CORRESPONDA A NOMBRE DE CADA UNO DE LOS MUNICIPIOS QUE SE ENCUENTREN EN CUALQUIERA DE LOS SUSPUESTOS ESTABLECIDOS EN EL ARTÍCULO 8 B DE LA LEY DE COORDINACIÓN FISCAL PARA EL ESTADO DE OAXACA; POR MEDIO DE LA CAPTACIÓN Y ADMINISTRACIÓN DE LOS RECURSOS APORTADOS.	SECRETARÍA DE FINANZAS DEL PODER EJECUTIVO DEL ESTADO, TITULAR DE LA TESORERÍA	BANCO MERCANTIL DEL NORTE S.A.
	FIDEICOMITENTE	FIDEICOMISARIO	MONTO INICIAL	FECHA DE ÚLTIMA ACTUALIZACIÓN	SALDO	OBSERVACIONES	
	SECRETARÍA DE FINANZAS	LOS MUNICIPIOS QUE SE ENCUENTREN EN CUALQUIERA DE LOS SUSPUESTOS ESTABLECIDOS EN EL ARTÍCULO 8 B DE LA LEY DE COORDINACIÓN FISCAL PARA EL ESTADO DE OAXACA.	1.00	31/03/2020	8,479,206.19		

No. de Registro	NOMBRE FIDEICOMISO	NÚM FIDEICOMISO	TIPO	FECHA DE CREACION Y/O CELEBRACION DEL CONTRATO	OBJETO	DEPENDENCIA O ENTIDAD RESPONSABLE Y/O SERVIDOR PUBLICO RESPONSABLE	FIDUCIARIO
004	FIDEICOMISO FONDO METROPOLITANO DE LA CIUDAD DE OAXACA	2151	ADMINISTRACIÓN E INVERSIÓN	30/03/2009	EJECUTAR EN LAS ZONAS METROPOLITANAS PLANES, ESTUDIOS, EVALUACIONES, PROGRAMAS, PROYECTOS, ACCIONES Y OBRAS DE INFRAESTRUCTURA Y EQUIPAMIENTO, PARA IMPULSAR LA COMPETITIVIDAD ECONÓMICA, IMPULSAR LAS CAPACIDADES PRODUCTIVAS, COADYUVAR A LA VIALIDAD Y MITIGAR RIESGOS POR FENÓMENOS AMBIENTALES O DEMOGRÁFICOS, INCENTIVAR LA CONSOLIDACIÓN URBANA PARA EL APROVECHAMIENTO ÓPTIMO DE LAS VENTAJAS COMPETITIVAS DEL ESPACIO TERRITORIAL DE LAS ZONAS METROPOLITANAS.	SECRETARÍA DE FINANZAS DEL PODER EJECUTIVO DEL ESTADO, TITULAR DE LA SUBSECRETARÍA DE PLANEACIÓN E INVERSIÓN PÚBLICA.	BANOBRAS
	FIDEICOMITENTE	FIDEICOMISARIO	MONTO INICIAL	FECHA DE ÚLTIMA ACTUALIZACIÓN	SALDO	OBSERVACIONES	
	SECRETARÍA DE FINANZAS	EL GOBIERNO DEL ESTADO DE OAXACA.	10,000.00	28/02/2019	0.00	EXTINTO	





GOBIERNO DEL ESTADO DE OAXACA

No. de Registro	NOMBRE FIDEICOMISO	NÚM FIDEICOMISO	TIPO	FECHA DE CREACION Y/O CELEBRACION DEL CONTRATO	OBJETO	DEPENDENCIA O ENTIDAD RESPONSABLE Y/O SERVIDOR PUBLICO RESPONSABLE	FIDUCIARIO
005	FONDO MIXTO CONACYT - GOBIERNO DEL ESTADO DE OAXACA	80556	ADMINISTRACIÓN E INVERSIÓN	30/06/2008	APOYAR LA REALIZACIÓN DE PROYECTOS CIENTÍFICOS, TECNOLÓGICOS Y DE INNOVACIÓN QUE RESPONDAN A PRIORIDADES Y OPORTUNIDADES ESTRATÉGICAS QUE CONTRIBUYAN AL DESARROLLO ECONÓMICO Y SOCIAL SUSTENTABLE, A LA VINCULACIÓN, AL INCREMENTO DE LA PRODUCTIVIDAD Y COMPETITIVIDAD DE LOS SECTORES PRODUCTIVOS Y DE SERVICIOS Y AL FORTALECIMIENTO Y CONSOLIDACIÓN DE LAS CAPACIDADES DEL SISTEMA DE CIENCIA, TECNOLOGÍA E INNOVACIÓN DEL ESTADO DE OAXACA.	DIRECTOR GENERAL DEL CONSEJO OAXAQUEÑO DE CIENCIA TECNOLOGÍA E INNOVACIÓN (COCITEI)	NACIONAL FINANCIERA, S.N.C.
	FIDEICOMITENTE	FIDEICOMISARIO	MONTO INICIAL	FECHA DE ÚLTIMA ACTUALIZACIÓN	SALDO	OBSERVACIONES	
	SECRETARÍA DE FINANZAS Y EL CONACYT	UNIVERSIDADES E INSTITUCIONES DE EDUCACIÓN SUPERIOR, PÚBLICAS Y PARTICULARES, CENTROS DE INVESTIGACIÓN, LABORATORIOS, EMPRESAS PÚBLICAS Y PRIVADAS Y DEMÁS PERSONAS INSCRITAS EN EL REGISTRO NACIONAL DE INSTITUCIONES Y EMPRESAS CIENTÍFICAS Y TECNOLÓGICAS (RENIECYT).	19,000,000.00	31/03/2020	83,609,159.31	ESTE FIDEICOMISO TIENE FUENTE DE FINANCIAMIENTO FEDERAL Y ESTATAL. CONTRATO N° 1063918	

No. de Registro	NOMBRE FIDEICOMISO	NÚM FIDEICOMISO	TIPO	FECHA DE CREACION Y/O CELEBRACION DEL CONTRATO	OBJETO	DEPENDENCIA O ENTIDAD RESPONSABLE Y/O SERVIDOR PUBLICO RESPONSABLE	FIDUCIARIO
006	FIDEICOMISOS IRREVOCABLE DE ADMINISTRACIÓN E INVERSIÓN (POLICÍAS ACAECIDOS EN CUMPLIMIENTO DE SU DEBER)	17556	IRREVOCABLE DE ADMINISTRACIÓN E INVERSIÓN	22/02/1995	CONSTITUIR UN FONDO DE APOYO A LOS BENEFICIARIOS DE LOS AGENTES DE LA POLICÍA MINISTERIAL DE LA PROCURADURÍA	TITULAR DE LA FISCALIA GENERAL DEL ESTADO DE OAXACA	BANCO SANTANDER DE MÉXICO S.A.
	FIDEICOMITENTE	FIDEICOMISARIO	MONTO INICIAL	FECHA DE ÚLTIMA ACTUALIZACIÓN	SALDO	OBSERVACIONES	
	SECRETARÍA DE FINANZAS	LOS BENEFICIARIOS DE LOS SERVIDORES, FUNCIONARIOS Y EMPLEADOS DE LA ADMINISTRACIÓN PÚBLICA DEL ESTADO QUE DESIGNÉ EL "COMITÉ TÉCNICO", FALLECIDOS EN EL CUMPLIMIENTO DE SUS FUNCIONES Y/O ATRIBUCIONES.	290,000.00	31/03/2020	572,109.90		

No. de Registro	NOMBRE FIDEICOMISO	NÚM FIDEICOMISO	TIPO	FECHA DE CREACION Y/O CELEBRACION DEL CONTRATO	OBJETO	DEPENDENCIA O ENTIDAD RESPONSABLE Y/O SERVIDOR PUBLICO RESPONSABLE	FIDUCIARIO
007	FIDEICOMISO PUNTA COLORADA	2321645-1	TRASLATIVO DE DOMINIO	20/01/1998	URBANIZAR Y VENDER LOTES EN EL PREDIO DENOMINADO PUNTA COLORADA A TRAVÉS DE CONSTRUCTORA JENCAR QUIEN URBANIZARA Y VENDERA LOS TERRENOS OBTENIENDO EL GOBIERNO DEL ESTADO 35 POR CIENTO DE LOS BENEFICIOS	TITULAR DE LA SECRETARÍA DE TURISMO	BANCO SANTANDER DE MÉXICO S.A.
	FIDEICOMITENTE	FIDEICOMISARIO	MONTO INICIAL	FECHA DE ÚLTIMA ACTUALIZACIÓN	SALDO	OBSERVACIONES	
	BANCO SANTANDER DE MÉXICO S.A.	EN PRIMER LUGAR: EL GOBIERNO DEL ESTADO DE OAXACA EN SEGUNDO LUGAR: CONSTRUCTORA JENCAR S.A. DE C.V.	2,207,506.00	31/12/2017	68,447,115.70	NO TIENE MOVIMIENTOS. GENERA ESTADOS DE CUENTA ANUALES, EN VIRTUD DE QUE EL CONTRATO DE FIDEICOMISO IRREVOCABLE TRASLATIVO DE DOMINIO (INMUEBLE). TIENE ADEUDOS DE HONORARIOS FIDUCIARIOS. SE CONSTITUYO MEDIANTE ESCRITURA PÚBLICA.	



GOBIERNO DEL ESTADO DE OAXACA

No. de Registro	NOMBRE FIDEICOMISO	NÚM FIDEICOMISO	TIPO	FECHA DE CREACION Y/O CELEBRACION DEL CONTRATO	OBJETO	DEPENDENCIA O ENTIDAD RESPONSABLE Y/O SERVIDOR PUBLICO RESPONSABLE	FIDUCIARIO
008	FIDEICOMISO PARA EL DESARROLLO LOGÍSTICO DEL ESTADO DE OAXACA / FIDELO	80678	IRREVOCABLE TRASLATIVO DE DOMINIO Y DE ADMINISTRACIÓN	12/12/1997	IMPULSAR INICIATIVAS EMPRESARIALES E INSTITUCIONALES Y HACER REALIDAD PROYECTOS LOGÍSTICOS QUE TENGAN GRAN IMPACTO EN LA GENERACIÓN DE EMPLEOS Y QUE SEAN CONSIDERADOS COMO CLAVES PARA PROYECTAR AL ESTADO DE OAXACA COMO UN NUEVO EJE INTERNACIONAL, TURÍSTICO, CULTURAL, INDUSTRIAL Y COMERCIAL.	DIRECTOR GENERAL DE FIDEICOMISO	NACIONAL FINANCIERA, S.N.C.
	FIDEICOMITENTE	FIDEICOMISARIO	MONTO INICIAL	FECHA DE ÚLTIMA ACTUALIZACIÓN	SALDO	OBSERVACIONES	
	SECRETARÍA DE FINANZAS	LAS PERSONAS FÍSICAS Y MORALES QUE POR ESCRITO DESIGNE EL COMITÉ TÉCNICO.	*PREUDIO FORMADO POR 42 LOTES DE TERRENO, QUE SE LOCALIZA EN EL PARAJE DENOMINADO "LA LOMA". *MAQUINARIA Y EQUIPO DE ACERRADERO. 8,034,434.03 15,000,000.00	31/03/2020	20,016,619.89	CONTRATO N° 1064780	

No. de Registro	NOMBRE FIDEICOMISO	NÚM FIDEICOMISO	TIPO	FECHA DE CREACION Y/O CELEBRACION DEL CONTRATO	OBJETO	DEPENDENCIA O ENTIDAD RESPONSABLE Y/O SERVIDOR PUBLICO RESPONSABLE	FIDUCIARIO
009	FIDEICOMISO PARA EL DESARROLLO REGIONAL SUR SURESTE (FIDESUR)	2050	INVERSIÓN Y FUENTE DE PAGO	07/12/2001	PROPICIAR EL DESARROLLO REGIONAL DEL SUR SURESTE A TRAVES DE PROYECTOS Y ESTUDIOS CON ALTO IMPACTO SOCIAL Y DESARROLLO ECONOMICO	COORDINACIÓN EJECUTIVA DEL FIDESUR	BANOBRAS
	FIDEICOMITENTE	FIDEICOMISARIO	MONTO INICIAL	FECHA DE ÚLTIMA ACTUALIZACIÓN	SALDO	OBSERVACIONES	
	GOBIERNOS DE CAMPECHE, CHIAPAS, GUERRERO, OAXACA, PUEBLA, QUINTANA ROO, TABASCO, VERACRUZ LLAVE, YUCATAN.	EN PRIMER LUGAR: LOS PROPIOS "FIDEICOMITENTES EN LOS TÉRMINOS DEL PRESENTE CONTRATO EN SEGUNDO LUGAR: EL GOBIERNO FEDERAL A EFECTO DE RECIBIR LOS REMANENTES DE LOS RECURSOS FEDERALES QUE LOS "FIDEICOMITENTES" RECIBAN VÍA SUBSIDIO.	2,250,000.00	31/01/2020	13,019,398.22	APORTACIONES PENDIENTES POR \$ 1,050,000.00	

No. de Registro	NOMBRE FIDEICOMISO	NÚM FIDEICOMISO	TIPO	FECHA DE CREACION Y/O CELEBRACION DEL CONTRATO	OBJETO	DEPENDENCIA O ENTIDAD RESPONSABLE Y/O SERVIDOR PUBLICO RESPONSABLE	FIDUCIARIO
010	FIDEICOMISO DE FONDO DE VIVIENDA MAGISTERIAL (FIPROVIM)	5868	ADMINISTRACIÓN	30/11/1995	APOYO A MIEMBROS DEL MAGISTERIO DE OAXACA, SECCIÓN XXII EN EL PROGRAMA APOYO A LA VIVIENDA MAGISTERIAL. ESTE APOYO ES A TRAVES DE PRESTAMOS QUE SE DESCUENTAN VÍA NÓMINA	DIRECTOR GENERAL INSTITUTO ESTATAL DE EDUCACIÓN PÚBLICA DE OAXACA (IEEPO)	BANCOMER S.A.
	FIDEICOMITENTE	FIDEICOMISARIO	MONTO INICIAL	FECHA DE ÚLTIMA ACTUALIZACIÓN	SALDO	OBSERVACIONES	
	GOBIERNO DEL ESTADO DE OAXACA, A TRAVES DEL INSTITUTO DE LA VIVIENDA DEL ESTADO DE OAXACA.	GREMIO MAGISTERIAL, DEFINIDOS POR LA SECCIÓN XXII DEL S.N.T.E.	1,000,000.00	31/03/2020	52,486,574.08	SIN MOVIMIENTOS. NO HA SESIONADO DESDE 14-02-2014.	



GOBIERNO DEL ESTADO  
DE OAXACA

No. de Registro	NOMBRE FIDEICOMISO	NÚM FIDEICOMISO	TIPO	FECHA DE CREACION Y/O CELEBRACION DEL CONTRATO	OBJETO	DEPENDENCIA O ENTIDAD RESPONSABLE Y/O SERVIDOR PUBLICO RESPONSABLE	FIDUCIARIO
011	FIDEICOMISO "FONDO DE GARANTÍA PARA LAS EMPRESAS DE SOLIDARIDAD DEL ESTADO DE OAXACA (FOGAROAX)"	360314033	INVERSIÓN Y GARANTÍA COMPLEMENTARIA	19/08/1992	ESTABLECER UN INSTRUMENTO DE GARANTÍAS PARA APOYAR A LOS PRODUCTORES DEL SECTOR RURAL, PARA QUE TENGAN ACCESO A LOS RECURSOS FINANCIEROS, DE MANERA SUFICIENTE Y OPORTUNA, PARA PODER PROMOVER Y ELEVAR SU PRODUCTIVIDAD DE MANERA SUSTENTABLE.	TITULAR DE LA SECRETARÍA DE DESARROLLO AGROPECUARIO, PESCA Y ACUACULTURA (SEDAPA)	SCOTIABANK INVERLAT, S.A.
	FIDEICOMITENTE	FIDEICOMISARIO	MONTO INICIAL	FECHA DE ÚLTIMA ACTUALIZACIÓN	SALDO	OBSERVACIONES	
	SECRETARÍA DE FINANZAS	<p>EN PRIMER LUGAR: INSTITUCIONES FINANCIERAS QUE INTEGRAN EL SISTEMA FINANCIERO MEXICANO E INTERMEDIARIOS FINANCIEROS, QUE OTORGUEN CRÉDITOS A LOS FIDEICOMISARIOS EN SEGUNDO LUGAR A RELACIÓN CON LOS PROYECTOS ELEGIBLES Y APROBADOS.</p> <p>EN SEGUNDO LUGAR: LAS PERSONAS FÍSICAS O MORALES LEGALMENTE CONSTITUIDAS POR PRODUCTORES DEDICADOS A ACTIVIDADES PRIMARIAS, SECUNDARIAS O TERCARIAS PERTENECIENTES A LOS SECTORES AGROPECUARIO, PESQUERO ACUÍCOLA, AGROINDUSTRIAL Y RURAL EN SU CONJUNTO, DEL ESTADO DE OAXACA, QUE CUENTEN CON PROYECTOS VIABLES Y RENTABLES VALIDOS POR LAS INSTITUCIONES DE CRÉDITO O INTERMEDIARIOS FINANCIEROS ACREDITANTES, QUE DETERMINE EL COMITÉ TÉCNICO.</p>	100,000,000.00 (GOB. EDO.) 1,000,900,000.00 (EJECUTIVO FEDERAL)	31/03/2020	13,319,155.95		



No. de Registro	NOMBRE FIDEICOMISO	NÚM FIDEICOMISO	TIPO	FECHA DE CREACION Y/O CELEBRACION DEL CONTRATO	OBJETO	DEPENDENCIA O ENTIDAD RESPONSABLE Y/O SERVIDOR PUBLICO RESPONSABLE	FIDUCIARIO
012	FIDEICOMISO PARA EL PROGRAMA ESPECIAL DE FINANCIAMIENTO A LA VIVIENDA PARA EL MAGISTERIO DEL ESTADO DE OAXACA (FOVIMOAX)	28445-5	INVERSIÓN Y ADMINISTRACIÓN	14/10/1997	LA CREACIÓN DE UN FONDO DE FINANCIAMIENTO PARA EL PAGO ÚNICAMENTE DEL ENGANCHE, GASTOS DE ESCRITURACIÓN Y OTROS RELACIONADOS PARA LA ADQUISICIÓN DE VIVIENDA QUE DEBEN CUBRIR AQUELLOS MAESTROS QUE HAYAN SIDO DESIGNADOS POR EL COMITÉ TÉCNICO Y HAYAN RESULTADOS BENEFICIADOS POR EL OTORGAMIENTO DE ALGÚN CRÉDITO HIPOTECARIO, HASTA 15% DEL VALOR TOTAL DE LA VIVIENDA.	DIRECTOR GENERAL INSTITUTO ESTATAL DE EDUCACIÓN PÚBLICA DE OAXACA (IEEPO)	BANCOMER S.A.
	FIDEICOMITENTE	FIDEICOMISARIO	MONTO INICIAL	FECHA DE ÚLTIMA ACTUALIZACIÓN	SALDO	OBSERVACIONES	
	SECRETARÍA DE FINANZAS	LOS MAESTROS DE LA S.N.T.E QUE DESIGNE EL COMITÉ TÉCNICO.	2,021,740.00	31/03/2020	46,162,372.22	NO HA OPERADO DESDE SU CREACIÓN. NO SE HA INSTALADO EL COMITÉ TÉCNICO. EL ESTADO TIENE PENDIENTE APORTAR \$ 5,887,683.00	

No. de Registro	NOMBRE FIDEICOMISO	NÚM FIDEICOMISO	TIPO	FECHA DE CREACION Y/O CELEBRACION DEL CONTRATO	OBJETO	DEPENDENCIA O ENTIDAD RESPONSABLE Y/O SERVIDOR PUBLICO RESPONSABLE	FIDUCIARIO
013	FIDEICOMISO PARA LA OPERACIÓN DEL PROGRAMA DE BECAS NACIONALES PARA LA EDUCACIÓN SUPERIOR MANUTENCIÓN OAXACA	100737	INVERSIÓN Y ADMINISTRACIÓN	22/03/2002	OTORGAR BECAS Y FINANCIAMIENTOS PARA LOS ESTUDIOS DE TIPO SUPERIOR SEGÚN REGLAS DE OPERACIÓN DEL PROGRAMA NACIONAL DE BECAS.	TITULAR DE LA COORDINACIÓN GENERAL DE LA EDUCACIÓN SUPERIOR Y MEDIA SUPERIOR, CIENCIA Y TECNOLOGÍA DEL GOBIERNO DEL ESTADO DE OAXACA	BANCO SANTANDER DE MÉXICO S.A.
	FIDEICOMITENTE	FIDEICOMISARIO	MONTO INICIAL	FECHA DE ÚLTIMA ACTUALIZACIÓN	SALDO	OBSERVACIONES	
	SECRETARÍA DE FINANZAS	LOS ESTUDIANTES DEL ESTADO DE OAXACA QUE HAYAN SIDO ACEPTADOS O SE ENCUENTREN INSCRITOS EN INSTITUCIONES PÚBLICAS DE EDUCACIÓN SUPERIOR, DESIGNADOS POR EL COMITÉ TÉCNICO, ATENDIENDO A LAS REGLAS DE OPERACIÓN DEL PROGRAMA NACIONAL DE BECAS (PRONABES-OAXACA).	20,000,000.00	31/03/2020	0.00	EXTINTO	

No. de Registro	NOMBRE FIDEICOMISO	NÚM FIDEICOMISO	TIPO	FECHA DE CREACION Y/O CELEBRACION DEL CONTRATO	OBJETO	DEPENDENCIA O ENTIDAD RESPONSABLE Y/O SERVIDOR PUBLICO RESPONSABLE	FIDUCIARIO
014	FIDEICOMISO "OFICINA DE CONVENCIONES Y VISITANTES DE OAXACA, OCY OAXACA (OCV)"	80697	ENTIDAD PARAESTATAL	29/01/2014	POSICIONAR A LA ACTIVIDAD TURÍSTICA DEL ESTADO DE OAXACA COMO UNA DE LAS ENTIDADES MÁS COMPETITIVAS A NIVEL NACIONAL E INTERNACIONAL.	DIRECTOR GENERAL DE FIDEICOMISO	NACIONAL FINANCIERA, S.N.C.
	FIDEICOMITENTE	FIDEICOMISARIO	MONTO INICIAL	FECHA DE ÚLTIMA ACTUALIZACIÓN	SALDO	OBSERVACIONES	
	SECRETARÍA DE FINANZAS	1.- EL GOBIERNO DEL ESTADO DE OAXACA. 2.- LAS PERSONAS FÍSICAS Y/O MORALES QUE POR ESCRITO EL COMITÉ TÉCNICO DESIGNE.	2,000,000.00	31/03/2020	830,114.99		



GOBIERNO DEL ESTADO  
DE OAXACA

No. de Registro	NOMBRE FIDEICOMISO	NÚM FIDEICOMISO	TIPO	FECHA DE CREACION Y/O CELEBRACION DEL CONTRATO	OBJETO	DEPENDENCIA O ENTIDAD RESPONSABLE Y/O SERVIDOR PUBLICO RESPONSABLE	FIDUCIARIO
015	FIDEICOMISO DE FOMENTO PARA EL ESTADO DE OAXACA FIFEO	80736	ENTIDAD PARAESTATAL	14/01/2016	CONSTITUIR CON UN VEHÍCULO PARA EL GOBIERNO DEL ESTADO DE OAXACA PUEDA ADMINISTRAR LOS PROGRAMAS PRIORITARIOS DE INCLUSIÓN FINANCIERA QUE ACUERDE EL COMITÉ TÉCNICO DEL FIDEICOMISO Y QUE PROPICIEN LA CONSERVACIÓN Y/O AUTOEMPLEO, ASÍ COMO GENERAR ESQUEMAS DE ACCESO COMPETITIVO PARA LA POBLACIÓN EN GENERAL DEL ESTADO DE OAXACA, PARA EL DESARROLLO Y LA EJECUCIÓN DE PROGRAMAS COMO EL OTORGAMIENTO DE CRÉDITOS, APOYOS, GARANTÍA Y CONTRAGARANTÍA, ASISTENCIA TÉCNICA, CAPACITACIÓN Y PARTICIPACIÓN EN CAPITAL DE RIESGO, PROGRAMAS EMERGENTES, FACTORAJE FINANCIERO Y PROGRAMAS FINANCIEROS CUYO OBJETO CONTRIBUYA A GENERAR MAYOR DESARROLLO ECONÓMICO EN LAS EMPRESAS Y EN LA ECONOMÍA FAMILIAR.	DIRECTOR GENERAL DE FIDEICOMISO	NACIONAL FINANCIERA, S.N.C.
	FIDEICOMITENTE	FIDEICOMISARIO	MONTO INICIAL	FECHA DE ÚLTIMA ACTUALIZACIÓN	SALDO	OBSERVACIONES	
	SECRETARÍA DE FINANZAS	LAS PERSONAS FÍSICAS Y MORALES QUE POR ESCRITO DESIGNE EL COMITÉ TÉCNICO, QUE TENGAN O VAYAN A INICIAR UNA ACTIVIDAD PRODUCTIVA EN CUALQUIERA DE LOS SECTORES PRODUCTIVOS, ASÍ COMO LOS SUJETOS DE FINANCIAMIENTO, EN CUALQUIERA DE LAS MODALIDADES AUTORIZADAS DE LOS PROGRAMAS QUE INSTRUMENTE EL FIDEICOMISO.	1,000,000.00	29/02/2020	26,177,058.07		

No. de Registro	NOMBRE FIDEICOMISO	NÚM FIDEICOMISO	TIPO	FECHA DE CREACION Y/O CELEBRACION DEL CONTRATO	OBJETO	DEPENDENCIA O ENTIDAD RESPONSABLE Y/O SERVIDOR PUBLICO RESPONSABLE	FIDUCIARIO
016	FONDO DE PENSIONES PARA LOS INTEGRANTES DE LAS INSTITUCIONES POLICIALES DE LA SECRETARÍA DE SEGURIDAD PÚBLICA DEL ESTADO DE OAXACA	2003410-1	ADMINISTRACIÓN, INVERSIÓN Y PAGO	29/06/2016	ADMINISTRACIÓN DE UNA RESERVA FINANCIERA QUE LE PERMITA AL ESTADO EFECTUAR PAGO DE PENSIONES, DE CONFORMIDAD CON LO PREVISTO POR LA LEY DE PENSIONES PARA LOS INTEGRANTES DE LAS INSTITUCIONES POLICIALES DE LA SECRETARÍA DE SEGURIDAD PÚBLICA DEL ESTADO DE OAXACA.	OFICINA DE PENSIONES DEL ESTADO DE OAXACA	BANCO SANTANDER DE MÉXICO S.A.
	FIDEICOMITENTE	FIDEICOMISARIO	MONTO INICIAL	FECHA DE ÚLTIMA ACTUALIZACIÓN	SALDO	OBSERVACIONES	
	SECRETARÍA DE FINANZAS	LOS INTEGRANTES DE LAS INSTITUCIONES POLICIALES DE LA SECRETARÍA DE SEGURIDAD PÚBLICA DEL ESTADO DE OAXACA.	2,945,200.00	31/03/2020	59,751,859.31	PENDIENTE DE PAGO DE DOS CLC'S DE 2016. ESTAN ELABORANDO LAS REGLAS DE OPERACIÓN PARA PRESENTARLAS AL COMITÉ T. PARA SU APROBACIÓN	



GOBIERNO DEL ESTADO  
DE OAXACA

No. de Registro	NOMBRE FIDEICOMISO	NÚM FIDEICOMISO	TIPO	FECHA DE CREACION Y/O CELEBRACION DEL CONTRATO	OBJETO	DEPENDENCIA O ENTIDAD RESPONSABLE Y/O SERVIDOR PUBLICO RESPONSABLE	FIDUCIARIO
017	FIDEICOMISO "COMPROMISO DE CORAZÓN POR UN PROYECTO DE VIDA PLENA"	17291-8	ADMINISTRACIÓN E INVERSIÓN	29/12/2012	CONTRIBUIR CON RECURSOS PARA APOYAR CON ALIMENTACIÓN, VIVIENDA, VESTIDO, ÚTILES ESCOLARES Y ATENCIÓN MÉDICA A LOS ADOLESCENTES QUE AL CUMPLIR 18 AÑOS PIERDEN LA TUTELA DEL DIF.	SISTEMA DE DESARROLLO INTEGRAL DE LA FAMILIA	BANAMEX
	FIDEICOMITENTE	FIDEICOMISARIO	MONTO INICIAL	FECHA DE ÚLTIMA ACTUALIZACIÓN	SALDO	OBSERVACIONES	
	SECRETARÍA DE FINANZAS	SISTEMA DIF OAXACA	96,600.00	31/09/2019	0.00	EXTINTO	

No. de Registro	NOMBRE FIDEICOMISO	NÚM FIDEICOMISO	TIPO	FECHA DE CREACION Y/O CELEBRACION DEL CONTRATO	OBJETO	DEPENDENCIA O ENTIDAD RESPONSABLE Y/O SERVIDOR PUBLICO RESPONSABLE	FIDUCIARIO
018	FIDEICOMISO IRREVOCABLE DE ADMINISTRACIÓN Y FUENTE DE PAGO ALTERNA (GBM)	1	ADMINISTRACIÓN Y FUENTE DE PAGO ALTERNA	01/12/2005	FUENTE DE PAGO DE LAS OBLIGACIONES ASUMIDAS POR EL ESTADO DE OAXACA DERIVADO DE LOS CONTRATOS PARA LA PRESTACIÓN DE SERVICIOS A LARGO PLAZO.	SECRETARÍA DE FINANZAS DEL PODER EJECUTIVO DEL ESTADO, TITULAR DE LA TESORERÍA	GBM GRUPO BURSÁTIL MEXICANO, S.A DE C.V.
	FIDEICOMITENTE	FIDEICOMISARIO	MONTO INICIAL	FECHA DE ÚLTIMA ACTUALIZACIÓN	SALDO	OBSERVACIONES	
	SECRETARÍA DE FINANZAS	1º.- PRESTADORES DE SERVICIOS QUE HUBIEREN SOLICITADO SU INSCRIPCIÓN EN EL REGISTRO DEL FIDUCIARIO Y ESTE LES HUBIERE EXPEDIDO LA CONSTANCIA DE INSCRIPCIÓN. 2º.- EL ESTADO DE OAXACA.	50,000.00	31/03/2020	138,287,318.06		

No. de Registro	NOMBRE FIDEICOMISO	NÚM FIDEICOMISO	TIPO	FECHA DE CREACION Y/O CELEBRACION DEL CONTRATO	OBJETO	DEPENDENCIA O ENTIDAD RESPONSABLE Y/O SERVIDOR PUBLICO RESPONSABLE	FIDUCIARIO
019	CONTRATO DE FIDEICOMISO IRREVOCABLE DE ADMINISTRACIÓN Y PAGO	526	IRREVOCABLE DE ADMINISTRACIÓN Y PAGO	11/04/2008	ADMINISTRACION Y APLICACIÓN DE RECURSOS PARA LA CONSTRUCCIÓN DE LA CIUDAD JUDICIAL	SECRETARIA DE FINANZAS DEL PODER EJECUTIVO DEL ESTADO. TITULAR DE LA DIRECCION DE CONTABILIDAD.	CI BANCO S.A.
	FIDEICOMITENTE	FIDEICOMISARIO	MONTO INICIAL	FECHA DE ÚLTIMA ACTUALIZACIÓN	SALDO	OBSERVACIONES	
	LA SOE (OPERADORA DE LA CIUDAD JUDICIAL DE OAXACA, S.A. DE C.V.)	EN PRIMER LUGAR: "A".- BANCO MERCANTIL DEL NORTE, S.A. INSTITUCIÓN DE BANCA MÚLTIPLE, GRUPO FINANCIERO BANORTE. EN PRIMER LUGAR: "B".- LA SOE (OPERADORA DE LA CIUDAD JUDICIAL DE OAXACA, S.A. DE C.V.) SEGUNDO LUGAR: EL GOBIERNO DEL ESTADO DE OAXACA.	1.00	31/03/2020	0.00		



No. de Registro	NOMBRE FIDEICOMISO	NÚM FIDEICOMISO	TIPO	FECHA DE CREACION Y/O CELEBRACION DEL CONTRATO	OBJETO	DEPENDENCIA O ENTIDAD RESPONSABLE Y/O SERVIDOR PUBLICO RESPONSABLE	FIDUCIARIO
020	FIDEICOMISO DEL FONDO PARA EL FOMENTO ESTATAL DE LAS ACTIVIDADES PRODUCTIVAS DE OAXACA (FIDEAPO)	80063	ENTIDAD PARAESTATAL	09/03/1984	FOMENTAR EL DESARROLLO DE LA MICROEMPRESA MEDIANTE LA OPERACIÓN DE UN SISTEMA DE OTORGAMIENTO DE APOYOS PREFERENCIALES A LAS EMPRESAS FISICAS O MORALES CONFORME A LOS LINEAMIENTOS Y REGLAS DE OPERACION DEL FIDEICOMISO	DIRECTOR GENERAL DEL FIFEQ	NACIONAL FINANCIERA, S.N.C.
	FIDEICOMITENTE	FIDEICOMISARIO	MONTO INICIAL	FECHA DE ÚLTIMA ACTUALIZACIÓN	SALDO	OBSERVACIONES	
	SECRETARÍA DE FINANZAS	LAS PERSONAS FISICAS O MORALES ESTABLECIDAS O QUE SE ESTABLEZCAN EN EL ESTADO DE OAXACA Y QUE DE ACUERDO CON LOS LINEAMIENTOS QUE SE FIJAN EN LAS REGLAS DE OPERACIÓN DE ESTE FIDEICOMISO, SEAN ELEGIDAS PARA SER APOYADAS CON CARGO AL PATRIMONIO DEL MISMO, GARANTIZANDO POR ELLAS EL CUMPLIMIENTO DE OBLIGACIONES QUE CONTRAJERÁN FRENTE A LAS INSTITUCIONES QUE CONFORMAN EL SISTEMA NACIONAL DE BANCA Y CRÉDITO, DERIVADAS DE FINANCIAMIENTOS DESTINADOS AL INCREMENTO DE LOS PROCESOS PRODUCTIVOS, ECONÓMICOS Y DE DESARROLLO DEL ESTADO.	15,000,000.00	31/03/2020	11,223,276.84		

No. de Registro	NOMBRE FIDEICOMISO	NÚM FIDEICOMISO	TIPO	FECHA DE CREACION Y/O CELEBRACION DEL CONTRATO	OBJETO	DEPENDENCIA O ENTIDAD RESPONSABLE Y/O SERVIDOR PUBLICO RESPONSABLE	FIDUCIARIO
021	FIDEICOMISO DEL FONDO DE FOMENTO A EMPRESAS DE SOLIDARIDAD EN EL ISTMO DE OAXACA (FOFASIO)	80064	ENTIDAD PARAESTATAL	13/02/1993	FOMENTAR EL DESARROLLO DE LAS MICROEMPRESAS UBICADAS EN EL ESTADO DE OAXACA A TRAVÉS DE LA OPERACIÓN DE UN SISTEMA DE OTORGAMIENTO DE CAPACITACION, ASESORIA Y FINANCIAMIENTOS PREFERENCIALES.	DIRECTOR GENERAL DEL FIFEQ	NACIONAL FINANCIERA, S.N.C.
	FIDEICOMITENTE	FIDEICOMISARIO	MONTO INICIAL	FECHA DE ÚLTIMA ACTUALIZACIÓN	SALDO	OBSERVACIONES	
	SECRETARÍA DE FINANZAS	PERSONAS FISICAS Y MORALES ESTABLECIDAS O QUE SE ESTABLEZCAN EN EL ESTADO CUYA ACTIVIDAD SEA LA MICRO Y PEQUEÑA EMPRESA.	500,000.00		0	EN PROCESO DE EXTINCIÓN POR DECRETO N° 1926, PUBLICADO EN EL PERIODICO OFICIAL DEL ESTADO DE OAXACA EL 22-04-2016	

No. de Registro	NOMBRE FIDEICOMISO	NÚM FIDEICOMISO	TIPO	FECHA DE CREACION Y/O CELEBRACION DEL CONTRATO	OBJETO	DEPENDENCIA O ENTIDAD RESPONSABLE Y/O SERVIDOR PUBLICO RESPONSABLE	FIDUCIARIO
022	FIDEICOMISO DE FOMENTO MINERO (FIMO)	11150	ENTIDAD PARAESTATAL	12/06/1996	IMPULSAR POR CUALQUIER MEDIO LEGAL EL APOYO TEMPORAL A SUJETOS COMPRENDIDOS EN LAS CATEGORIAS DE MICROMINERÍA Y PEQUEÑA MINERÍA QUE NO TENGA ACCESOS A CRÉDITOS POR PARTE DE LA BANCO MÚLTIPLE Y QUE SEA TITULARES DE CONCESIONES MINERAS, O SUPERFICARIOS EN LA EXPLOTACIÓN Y EVALUACIÓN DE YACIMIENTOS DE MINERALES ASÍ COMO EN LA ELABORACIÓN E INTEGRACIÓN DE LOS ESTUDIOS TÉCNICOS Y FINANCIEROS QUE SE REQUIERAN PARA DETERMINAR LA VIABILIDAD PARA LA EXPLOTACIÓN, BENEFICIO Y COMERCIALIZACIÓN DE LOS CITADOS YACIMIENTOS.	DIRECTOR GENERAL DEL FIFEQ	NACIONAL FINANCIERA, S.N.C.
	FIDEICOMITENTE	FIDEICOMISARIO	MONTO INICIAL	FECHA DE ÚLTIMA ACTUALIZACIÓN	SALDO	OBSERVACIONES	
	SECRETARÍA DE FINANZAS	LOS SUJETOS DE APOYO	500,000.00	31/03/2020	5,463,272.70	EN PROCESO DE EXTINCIÓN POR DECRETO N° 1926, PUBLICADO EN EL PERIODICO OFICIAL DEL ESTADO DE OAXACA EL 22-04-2016	



No. de Registro	NOMBRE FIDEICOMISO	NÚM FIDEICOMISO	TIPO	FECHA DE CREACION Y/O CELEBRACION DEL CONTRATO	OBJETO	DEPENDENCIA O ENTIDAD RESPONSABLE Y/O SERVIDOR PUBLICO RESPONSABLE	FIDUCIARIO
023	FIDEICOMISO CENTRO CULTURAL SANTO DOMINGO	13814-0	IRREVOCABLE ADMINISTRACIÓN	24/07/1998	CREACIÓN DE INSTRUMENTO JURIDICO QUE PERMITA A LAS PARTES Y A LOS DONANTES CONTRIBUIR CON RECURSOS A LOS GASTOS DERIVADOS DEL MANTENIMIENTO , CONSERVACION Y DESARROLLO DEL CENTRO CULTURAL SANTO DOMINGO	SECRETARIA DE FINANZAS DEL PODER EJECUTIVO DEL ESTADO. // INSTITUTO NACIONAL DE ANTROPOLOGIA E HISTORIA / FOMENTO SOCIAL BANAMEX	BANAMEX
	<b>FIDEICOMITENTE</b>	<b>FIDEICOMISARIO</b>	<b>MONTO INICIAL</b>	<b>FECHA DE ÚLTIMA ACTUALIZACIÓN</b>	<b>SALDO</b>	<b>OBSERVACIONES</b>	
	SECRETARIA DE FINANZAS DEL PODER EJECUTIVO DEL ESTADO / INSTITUTO NACIONAL DE ANTROPOLOGIA E HISTORIA / FOMENTO SOCIAL BANAMEX		1,250,000	31/12/2019	3,426,358.25	EN PROCESO DE EXTINCIÓN	

No. de Registro	NOMBRE FIDEICOMISO	NÚM FIDEICOMISO	TIPO	FECHA DE CREACION Y/O CELEBRACION DEL CONTRATO	OBJETO	DEPENDENCIA O ENTIDAD RESPONSABLE Y/O SERVIDOR PUBLICO RESPONSABLE	FIDUCIARIO
024	SEGUROS CATASTRÓFICOS U OTROS INSTRUMENTOS DE TRANSFERENCIA DE RIESGOS	2247	IRREVOCABLE DE ADMINISTRACIÓN Y FUENTE DE PAGO	15/06/2016	REALIZAR LOS PROCEDIMIENTOS DE CONTRATACIÓN DE SEGUROS U OTROS INSTRUMENTOS DE ADMINISTRACIÓN Y TRANSFERENCIA DE RIESGOS CATASTRÓFICOS.	SECRETARÍA DE FINANZAS DEL PODER EJECUTIVO DEL ESTADO	BANOBRAS
	<b>FIDEICOMITENTE</b>	<b>FIDEICOMISARIO</b>	<b>MONTO INICIAL</b>	<b>FECHA DE ÚLTIMA ACTUALIZACIÓN</b>	<b>SALDO</b>	<b>OBSERVACIONES</b>	
	SECRETARÍA DE FINANZAS DEL ESTADO DE OAXACA.	ESTADOS DE : OAXACA, COLIMA E HIDALGO.	36,000.00 (12,000.00 OAXACA, 12,000.00 COLIMA Y 12,000.00 HIDALGO).	29/02/2020	53,708.37	EN PROCESO DE EXTINCIÓN: EN ESPERA QUE EL BANCO HAGA LLEGAR LOS CONVENIOS PARA FIRMA	

No. de Registro	NOMBRE FIDEICOMISO	NÚM FIDEICOMISO	TIPO	FECHA DE CREACION Y/O CELEBRACION DEL CONTRATO	OBJETO	DEPENDENCIA O ENTIDAD RESPONSABLE Y/O SERVIDOR PUBLICO RESPONSABLE	FIDUCIARIO
025	CORREDOR BRT 1 PONIENTE DEL SISTEMA INTEGRADO DE TRANSPORTE DE LA ZONA METROPOLITANA DE OAXACA	2249	ADMINISTRACIÓN	01/09/2016	SON FINES DEL FIDEICOMISO QUE EL FIDUCIARIO RECIBA DEL FIDEICOMITENTE LAS CANTIDADES POR CONCEPTO DE APORTACIÓN INICIAL Y SUBSECUENTES, PREVIA INSTRUCCIÓN DEL COMITÉ TÉCNICO QUE EL FIDEICOMISO, LLEVE A CABO CON CARGO AL PATRIMONIO DEL FIDEICOMISO, LAS TRANSFERENCIAS DE RECURSO PARA CUBRIR EN LOS TÉRMINOS DEL CAF Y DEL PRESENTE FIDEICOMISO, LAS OBLIGACIONES DE PAGO A CARGO DEL FIDEICOMITENTE, DERIVADAS DE LA OBRA PÚBLICA DEL PROYECTO, CONTRATADA POR EL FIDEICOMITENTE Y DEL CONTRATO DEL SUPERVISOR DE OBRA CONTRATADA POR EL FIDEICOMITENTE EN LOS TÉRMINOS ESTABLECIDOS EN EL CAF.	SECRETARÍA DE FINANZAS DEL PODER EJECUTIVO DEL ESTADO, TITULAR DE LA TESORERÍA	BANOBRAS
	<b>FIDEICOMITENTE</b>	<b>FIDEICOMISARIO</b>	<b>MONTO INICIAL</b>	<b>FECHA DE ÚLTIMA ACTUALIZACIÓN</b>	<b>SALDO</b>	<b>OBSERVACIONES</b>	
	SECRETARÍA DE FINANZAS DEL ESTADO DE OAXACA.	EL GOBIERNO DEL ESTADO DE OAXACA. EL FONDO PARA RECIBIR LOS REMANENTES QUE CORRESPONDAN AL APOYO Y SUS RENDIMIENTOS FINANCIEROS, SI LOS HUBIERA.	42,922.053	31/03/2020	79,703,483.21		





No. de Registro	NOMBRE FIDEICOMISO	NÚM FIDEICOMISO	TIPO	FECHA DE CREACION Y/O CELEBRACION DEL CONTRATO	OBJETO	DEPENDENCIA O ENTIDAD RESPONSABLE Y/O SERVIDOR PUBLICO RESPONSABLE	FIDUCIARIO
026	FONDO MIXTO DE OAXACA	24156-2	FONDO MIXTO	18/03/1994	LA CREACIÓN DE UN FONDO AUTÓNOMO ADMINISTRADO POR EL FIDUCIARIO, QUE PERMITA CUBRIR LOS GATOS QUE SE DERIVEN DE LA CONTRATACIÓN DE CAMPAÑAS DE PROMOCIÓN Y PUBLICIDAD, LA ORGANIZACIÓN Y/O PARTICIPACIÓN EN EVENTOS, RELACIONES PÚBLICAS, ASÍ COMO TODOS AQUELLOS MEDIOS DE DIFUSIÓN QUE EXISTAN PARA LA PROMOCIÓN Y PUBLICIDAD TURÍSTICA DE OAXACA, A NIVEL NACIONAL E INTERNACIONAL.	POR LA NATURALEZA DEL FIDEICOMISO SE PRESUME QUE ES EL TITULAR LA SECRETARÍA DE TURISMO	BBVA BANCOMER S.A.
	<b>FIDEICOMITENTE</b>	<b>FIDEICOMISARIO</b>	<b>MONTO INICIAL</b>	<b>FECHA DE ÚLTIMA ACTUALIZACIÓN</b>	<b>SALDO</b>	<b>OBSERVACIONES</b>	
	SECRETARÍA DE FINANZAS DEL ESTADO DE OAXACA Y LA ASOCIACIÓN DE HOTELES Y MOTELES DE OAXACA A.C.	EL GOBIERNO DEL ESTADO DE OAXACA Y LA SECRETARÍA DE TURISMO (DEL GOBIERNO FEDERAL)	NO SE TIENE EL CONVENIO DE CONCERTACIÓN DONDE SE ESPECIFICA LA APORTACIÓN INICIAL.	31/03/2020	0.00	EL FIDEICOMISO NO CUENTA CON PATRIMONIO, SE ENCUENTRA EN PROCESO DE EXTINCIÓN	

No. de Registro	NOMBRE FIDEICOMISO	NÚM FIDEICOMISO	TIPO	FECHA DE CREACION Y/O CELEBRACION DEL CONTRATO	OBJETO	DEPENDENCIA O ENTIDAD RESPONSABLE Y/O SERVIDOR PUBLICO RESPONSABLE	FIDUCIARIO
027	FONDO MIXTO DE PUERTO ESCONDIDO	24157-0	FONDO MIXTO	18/03/1994	LA CREACIÓN DE UN FONDO AUTÓNOMO ADMINISTRADO POR EL FIDUCIARIO, QUE PERMITA CUBRIR LOS GATOS QUE SE DERIVEN DE LA CONTRATACIÓN DE CAMPAÑAS DE PROMOCIÓN Y PUBLICIDAD, LA ORGANIZACIÓN Y/O PARTICIPACIÓN EN EVENTOS, RELACIONES PÚBLICAS, ASÍ COMO TODOS AQUELLOS MEDIOS DE DIFUSIÓN QUE EXISTAN PARA LA PROMOCIÓN Y PUBLICIDAD TURÍSTICA DE PUERTO ESCONDIDO, OAXACA, A NIVEL NACIONAL E INTERNACIONAL.	POR LA NATURALEZA DEL FIDEICOMISO SE PRESUME QUE ES EL TITULAR LA SECRETARÍA DE TURISMO	BBVA BANCOMER S.A.
	<b>FIDEICOMITENTE</b>	<b>FIDEICOMISARIO</b>	<b>MONTO INICIAL</b>	<b>FECHA DE ÚLTIMA ACTUALIZACIÓN</b>	<b>SALDO</b>	<b>OBSERVACIONES</b>	
	SECRETARÍA DE FINANZAS DEL ESTADO DE OAXACA Y LA ASOCIACIÓN DE HOTELES Y MOTELES DE PUERTO ESCONDIDO A.C.	EL GOBIERNO DEL ESTADO DE OAXACA Y LA SECRETARÍA DE TURISMO (DEL GOBIERNO FEDERAL)	NO SE TIENE EL CONVENIO DE CONCERTACIÓN DONDE SE ESPECIFICA LA APORTACIÓN INICIAL.	31/03/2020	0.00	EL FIDEICOMISO NO CUENTA CON PATRIMONIO, SE ENCUENTRA EN PROCESO DE EXTINCIÓN	

No. de Registro	NOMBRE FIDEICOMISO	NÚM FIDEICOMISO	TIPO	FECHA DE CREACION Y/O CELEBRACION DEL CONTRATO	OBJETO	DEPENDENCIA O ENTIDAD RESPONSABLE Y/O SERVIDOR PUBLICO RESPONSABLE	FIDUCIARIO
028	FONDO MIXTO HUATULCO	24159-6	FONDO MIXTO	18/03/1994	LA CREACIÓN DE UN FONDO AUTÓNOMO ADMINISTRADO POR EL FIDUCIARIO, QUE PERMITA CUBRIR LOS GATOS QUE SE DERIVEN DE LA CONTRATACIÓN DE CAMPAÑAS DE PROMOCIÓN Y PUBLICIDAD, LA ORGANIZACIÓN Y/O PARTICIPACIÓN EN EVENTOS, RELACIONES PÚBLICAS, ASÍ COMO TODOS AQUELLOS MEDIOS DE DIFUSIÓN QUE EXISTAN PARA LA PROMOCIÓN Y PUBLICIDAD TURÍSTICA DE HUATULCO, OAXACA, A NIVEL NACIONAL E INTERNACIONAL.	POR LA NATURALEZA DEL FIDEICOMISO SE PRESUME QUE ES EL TITULAR LA SECRETARÍA DE TURISMO	BBVA BANCOMER S.A.
	<b>FIDEICOMITENTE</b>	<b>FIDEICOMISARIO</b>	<b>MONTO INICIAL</b>	<b>FECHA DE ÚLTIMA ACTUALIZACIÓN</b>	<b>SALDO</b>	<b>OBSERVACIONES</b>	
	SECRETARÍA DE FINANZAS DEL ESTADO DE OAXACA, EL FONDO NACIONAL DE FOMENTO AL TURISMO Y LA ASOCIACIÓN DE HOTELES Y MOTELES DE HUATULCO A.C.	EL GOBIERNO DEL ESTADO DE OAXACA Y LA SECRETARÍA DE TURISMO (DEL GOBIERNO FEDERAL)	NO SE TIENE EL CONVENIO DE CONCERTACIÓN DONDE SE ESPECIFICA LA APORTACIÓN INICIAL.	31/03/2020	0.00	EL FIDEICOMISO NO CUENTA CON PATRIMONIO, SE ENCUENTRA EN PROCESO DE EXTINCIÓN	



No. de Registro	NOMBRE FIDEICOMISO	NÚM FIDEICOMISO	TIPO	FECHA DE CREACION Y/O CELEBRACION DEL CONTRATO	OBJETO	DEPENDENCIA O ENTIDAD RESPONSABLE Y/O SERVIDOR PUBLICO RESPONSABLE	FIDUCIARIO
029	FIDEICOMISO IRREVOCABLE DE ADMINISTRACIÓN	2001308-0	IRREVOCABLE DE ADMINISTRACIÓN	06/12/2007	RECIBIR Y MANTENER LA TITULARIDAD Y ADMINISTRACIÓN DE LOS INGRESOS, EN EL ENTENDIDO QUE EN CUANTO AL INCENTIVO MUNICIPAL DE TENENCIA MANTENGA ÚNICAMENTE LA ADMINISTRACIÓN DE LOS MISMOS, Y DE LOS DEMÁS BIENES Y DERECHOS QUE FORMEN PARTE DEL PATRIMONIO DEL FIDEICOMISO, CON LA FINALIDAD DE ESTABLECER UN MECANISMO DE TRANSFERENCIA Y, EN SU CASO, LA AFECTACIÓN DE LOS INGRESOS, EXCLUYENDO EL INCENTIVO MUNICIPAL DE TENENCIA, AL PATRIMONIO DL FIDEICOMISO EMISOR.	SECRETARÍA DE FINANZAS DEL PODER EJECUTIVO DEL ESTADO, TITULAR DE LA TESORERÍA	BANCO SANTANDER DE MÉXICO S.A.
	FIDEICOMITENTE	FIDEICOMISARIO	MONTO INICIAL	FECHA DE ÚLTIMA ACTUALIZACIÓN	SALDO	OBSERVACIONES	
	SECRETARÍA DE FINANZAS	EL GOBIERNO DEL ESTADO DE OAXACA.	N/A	31/03/2020	0.00	EXTINTO	

No. de Registro	NOMBRE FIDEICOMISO	NÚM FIDEICOMISO	TIPO	FECHA DE CREACION Y/O CELEBRACION DEL CONTRATO	OBJETO	DEPENDENCIA O ENTIDAD RESPONSABLE Y/O SERVIDOR PUBLICO RESPONSABLE	FIDUCIARIO
030	FIDEICOMISO IRREVOCABLE (FIDEICOMISO PARA LA EMISIÓN, ADMINISTRACIÓN Y PAGO DE TÍTULOS DE CERTIFICADOS BURSÁTILES FIDUCIARIOS).	246859	EMISOR Y/O CAPTACIÓN DE RECURSOS, DE ADMINISTRACIÓN Y DE PAGO	06/12/2007	RECIBIR Y MANTENERLA TITULARIDAD DE LA APORTACIÓN INICIAL DE LOS INGRESOS Y EN SU CASO, LOS INGRESOS Y DERECHOS SUSTITUTOS Y DEMÁS BIENES Y DERECHOS QUE FORMEN PARTE DEL FIDEICOMISO, CON EL FIN DE RESPALDAR CADA EMISIÓN DE CERTIFICADOS BURSÁTILES FIDUCIARIOS Y SU COLOCACIÓN ENTRE EL GRAN PÚBLICO INVERSIONISTA.	SECRETARÍA DE FINANZAS DEL PODER EJECUTIVO DEL ESTADO, TITULAR DE LA TESORERÍA	HSBC MÉXICO, S.A.
	FIDEICOMITENTE	FIDEICOMISARIO	MONTO INICIAL	FECHA DE ÚLTIMA ACTUALIZACIÓN	SALDO	OBSERVACIONES	
	SECRETARÍA DE FINANZAS	EL GOBIERNO DEL ESTADO DE OAXACA.	2,000,800,000.00	30/06/2019	0.00	EXTINTO	

No. de Registro	NOMBRE FIDEICOMISO	NÚM FIDEICOMISO	TIPO	FECHA DE CREACION Y/O CELEBRACION DEL CONTRATO	OBJETO	DEPENDENCIA O ENTIDAD RESPONSABLE Y/O SERVIDOR PUBLICO RESPONSABLE	FIDUCIARIO
031	FONDO DE DESASTRES NATURALES DEL ESTADO DE OAXACA (FDNEO)	11041126	ADMINISTRACIÓN, INVERSIÓN Y PAGO	27/12/2018	CONSTITUIRSE EN UN FONDO PATRIMONIAL MEDIANTE EL CUAL SE ADMINISTREN LOS RECURSOS DESTINADOS A LA EJECUCIÓN DE ACCIONES Y OBRAS QUE TENGAN COMO OBJETIVO LA ATENCIÓN DE LA POBLACIÓN AFECTADA Y LOS DAÑOS CAUSADOS A LA INFRAESTRUCTURA PÚBLICA ESTATAL OCASIONADOS POR LA OCURRENCIA DE DESASTRES DE ORIGEN NATURALES; ASÍ COMO PARA LLEVAR A CABO ACCIONES PARA PREVENIR Y MITIGAR SU IMPACTO A LAS FINANZAS ESTATALES.	COORDINACIÓN ESTATAL DE PROTECCIÓN CIVIL DEL ESTADO DE OAXACA.	SCOTIABANK INVERLAT, S.A.
	FIDEICOMITENTE	FIDEICOMISARIO	MONTO INICIAL	FECHA DE ÚLTIMA ACTUALIZACIÓN	SALDO	OBSERVACIONES	
	GOBIERNO DEL ESTADO LIBRE Y SOBERANO DE OAXACA, POR CONDUCTO DE LA SECRETARÍA DE FINANZAS DEL PODER EJECUTIVO DEL ESTADO.	EL GOBIERNO DEL ESTADO LIBRE Y SOBERANO	30'000,000.00	31/03/2020	62,321,182.70		

No. de Registro	NOMBRE FIDEICOMISO	NÚM FIDEICOMISO	TIPO	FECHA DE CREACION Y/O CELEBRACION DEL CONTRATO	OBJETO	DEPENDENCIA O ENTIDAD RESPONSABLE Y/O SERVIDOR PUBLICO RESPONSABLE	FIDUCIARIO
032	FIDEICOMISO IRREVOCABLE DE ADMINISTRACIÓN Y FUENTE DE PAGO	16917-8	ADMINISTRACIÓN Y FUENTE DE PAGO	21/07/2011	ESTABLECER UN MECANISMO DE FUENTE DE PAGO PARA QUE EL ESTADO CUMPLA CON LAS OBLIGACIONES DERIVADAS DEL FINANCIAMIENTO OTORGADO POR BANOBRAS POR UN MONTO DE HASTA \$2,082,453,349.82, CUYO DESTINO EN LA REALIZACIÓN DE OBRAS DE INFRAESTRUCTURA (FONDO DE RECONSTRUCCIÓN EVENTOS 2011)	SECRETARÍA DE FINANZAS DEL PODER EJECUTIVO DEL ESTADO, TITULAR DE LA TESORERÍA	BANAMEX
	FIDEICOMITENTE	FIDEICOMISARIO	MONTO INICIAL	FECHA DE ÚLTIMA ACTUALIZACIÓN	SALDO	OBSERVACIONES	
	GOBIERNO DEL ESTADO	EN PRIMER LUGAR: BANOBRAS, FIDEICOMISARIO EN SEGUNDO LUGAR: GOBIERNO DEL ESTADO DE OAXACA.	300,000.00	31/03/2020	27,668,398.73		



GOBIERNO DEL ESTADO DE OAXACA

No. de Registro	NOMBRE FIDEICOMISO	NÚM FIDEICOMISO	TIPO	FECHA DE CREACION Y/O CELEBRACION DEL CONTRATO	OBJETO	DEPENDENCIA O ENTIDAD RESPONSABLE Y/O SERVIDOR PUBLICO RESPONSABLE	FIDUCIARIO
033	FIDEICOMISO IRREVOCABLE DE ADMINISTRACIÓN Y FUENTE DE PAGO	1515	ADMINISTRACIÓN Y FUENTE DE PAGO	13/12/2011	ESTABLECER UN MECANISMO DE FUENTE DE PAGO PARA QUE EL ESTADO CUMPLA CON LAS OBLIGACIONES DERIVADAS DE LA EMISION DE CERTIFICADOS BURSÁTILES, CUYO DESTINO DE REFINACIAR OPERACIONES CONTRATADAS POR EL ESTADO DE INVERSIONES PÚBLICAS PRODUCTIVAS	SECRETARIA DE FINANZAS DEL PODER EJECUTIVO DEL ESTADO. TITULAR DE LA DIRECCION DE CONTABILIDAD.	DEUTSCHE BANK MÉXICO, S.A.
	FIDEICOMITENTE	FIDEICOMISARIO	MONTO INICIAL	FECHA DE ÚLTIMA ACTUALIZACIÓN	SALDO	OBSERVACIONES	
	GOBIERNO DEL ESTADO	EN PRIMER LUGAR: TENEDORES DE LOS CERTIFICADOS BURSÁTILES OAXACA 11 Y LA CONTRAPARTE, O SUCESORES O CESIONARIOS, FIDEICOMISARIO EN SEGUNDO LUGAR: GOBIERNO DEL ESTADO DE OAXACA Y FIDEICOMISARIO EN TERCER LUGAR EL GOBIERNO DEL ESTADO DE OAXACA.	1,000.00	31/12/2019	17,382,481.89		

No. de Registro	NOMBRE FIDEICOMISO	NÚM FIDEICOMISO	TIPO	FECHA DE CREACION Y/O CELEBRACION DEL CONTRATO	OBJETO	DEPENDENCIA O ENTIDAD RESPONSABLE Y/O SERVIDOR PUBLICO RESPONSABLE	FIDUCIARIO
034	FIDEICOMISO IRREVOCABLE DE ADMINISTRACIÓN Y FUENTE DE PAGO	4100558	ADMINISTRACIÓN Y FUENTE DE PAGO	22/12/2017	RECIBIR, ADMINISTRAR Y CONSERVAR LA TITULARIDAD EN PROPIEDAD FIDUCIARIA DE LOS DERECHOS Y FLUJOS SOBRE EL 2.29% MENSUAL DE LAS PARTICIPACIONES PRESENTES Y FUTURAS QUE EN INGRESO FEDERALES LE CORRESPONDA A EL FIDEICOMITENTE DEL FONDO GENERAL DE PARTICIPACIONES, CON EXCEPCIÓN DE LAS QUE LE CORRESPONDAN A LOS MUNICIPIOS DEL ESTADO DE OAXACA; ASÍ COMO DE LA APORTACIÓN INICIAL Y LAS APORTACIONES ADICIONALES. Y ENTREGAR CON CARGO AL PATRIMONIO DEL FIDEICOMISO, DENTRO DE LOS 5 DÍAS HÁBILES DE CADA MES, EL PAGO PARA CUBRIR LAS AMORTIZACIONES PARCIALES Y TOTALES DEL PRINCIPAL, INTERESES, COMISIONES, GASTOS, COSTOS Y DEMÁS ACCESORIOS DERIVADOS DEL CRÉDITO(S) PARA SUFRAGAR LAS CONTINGENCIAS GENERADAS EN LOS MUNICIPIOS SEÑALADOS EN LAS DECLARATORIAS DE DESASTRE NATURAL, POR LAS OCURRENCIAS DE SISMOS DURANTE EL MES DE SEPTIEMBRE DE 2017 PUBLICADOS EN EL DOF Y DE LOS CONVENIOS MODIFICATORIOS QUE SE LLEVEN A CABO.	SECRETARÍA DE FINANZAS DEL PODER EJECUTIVO DEL ESTADO, TITULAR DE LA TESORERÍA	BANCOMER S.A.
	FIDEICOMITENTE	FIDEICOMISARIO	MONTO INICIAL	FECHA DE ÚLTIMA ACTUALIZACIÓN	SALDO	OBSERVACIONES	
	GOBIERNO DEL ESTADO	EN PRIMER LUGAR: BANOBRAS. EN SEGUNDO LUGAR: EL GOBIERNO DEL ESTADO DE OAXACA.	1.00	31/03/2020	45,431,976.96		



GOBIERNO DEL ESTADO DE OAXACA

No. de Registro	NOMBRE FIDEICOMISO	NÚM FIDEICOMISO	TIPO	FECHA DE CREACION Y/O CELEBRACION DEL CONTRATO	OBJETO	DEPENDENCIA O ENTIDAD RESPONSABLE Y/O SERVIDOR PUBLICO RESPONSABLE	FIDUCIARIO
035	FIDEICOMISO IRREVOCABLE DE ADMINISTRACIÓN Y FUENTE DE PAGO	1740	ADMINISTRACIÓN Y FUENTE DE PAGO	19/12/2013	RECIBA LOS BIENES Y/O DERECHOS QUE FORMAN PARTE DEL PATRIMONIO DEL FIDEICOMISO Y PAGUE HASTA DONDE ALCANCE LA EMISIÓN BURSÁTIL	SECRETARÍA DE FINANZAS DEL PODER EJECUTIVO DEL ESTADO, TITULAR DE LA TESORERÍA	BANCO INVEX
	FIDEICOMITENTE	FIDEICOMISARIO	MONTO INICIAL	FECHA DE ÚLTIMA ACTUALIZACIÓN	SALDO	OBSERVACIONES	
	GOBIERNO DEL ESTADO	EN PRIMER LUGAR: TENEDORES DE LOS CERTIFICADOS BURSÁTILES OAXACA 13, EN SEGUNDO LUGAR: GOBIERNO DEL ESTADO DE OAXACA Y FIDEICOMISARIO EN TERCER LUGAR EL GOBIERNO DEL ESTADO DE OAXACA.	22,181,124.65	31/03/2020	0.00		

No. de Registro	NOMBRE FIDEICOMISO	NÚM FIDEICOMISO	TIPO	FECHA DE CREACION Y/O CELEBRACION DEL CONTRATO	OBJETO	DEPENDENCIA O ENTIDAD RESPONSABLE Y/O SERVIDOR PUBLICO RESPONSABLE	FIDUCIARIO
036	FIDEICOMISO IRREVOCABLE DE ADMINISTRACIÓN Y FUENTE DE PAGO	80696	ADMINISTRACIÓN Y FUENTE DE PAGO	18/12/2013	RECIBA LOS BIENES Y/O DERECHOS QUE FORMAN PARTE DEL PATRIMONIO DEL FIDEICOMISO Y PAGUE HASTA DONDE ALCANCE EL CRÉDITO	SECRETARÍA DE FINANZAS DEL PODER EJECUTIVO DEL ESTADO, TITULAR DE LA TESORERÍA	NACIONAL FINANCIERA, S.N.C.
	FIDEICOMITENTE	FIDEICOMISARIO	MONTO INICIAL	FECHA DE ÚLTIMA ACTUALIZACIÓN	SALDO	OBSERVACIONES	
	GOBIERNO DEL ESTADO	EN PRIMER LUGAR: BANOBRAS, FIDEICOMISARIO EN SEGUNDO LUGAR: GOBIERNO DEL ESTADO DE OAXACA.	9,123,400.00	31/03/2020	63,607,031.33		

No. de Registro	NOMBRE FIDEICOMISO	NÚM FIDEICOMISO	TIPO	FECHA DE CREACION Y/O CELEBRACION DEL CONTRATO	OBJETO	DEPENDENCIA O ENTIDAD RESPONSABLE Y/O SERVIDOR PUBLICO RESPONSABLE	FIDUCIARIO
037	FIDEICOMISO IRREVOCABLE DE ADMINISTRACIÓN Y FUENTE DE PAGO	70049	ADMINISTRACIÓN Y FUENTE DE PAGO	18/06/2015	ABRA, OPERE Y MANTEGA LA CUENTA CONCETRADORA DE LAS PARTICIPACIONES PARA DAR CUMPLIMIENTO CON LAS OBLIGACIONES DE LOS FIDEICOMITENTES	SECRETARÍA DE FINANZAS DEL PODER EJECUTIVO DEL ESTADO, TITULAR DE LA TESORERÍA	BANCO AFIRME, S.A.
	FIDEICOMITENTE	FIDEICOMISARIO	MONTO INICIAL	FECHA DE ÚLTIMA ACTUALIZACIÓN	SALDO	OBSERVACIONES	
	GOBIERNO DEL ESTADO	EN PRIMER LUGAR: BBVA BANCOMER Y SANTANDER , EN SEGUNDO LUGAR: GOBIERNO DEL ESTADO DE OAXACA.	5,000.00	31/12/2019	2,943,484.42		



GOBIERNO DEL ESTADO DE OAXACA

No. de Registro	NOMBRE FIDEICOMISO	NÚM FIDEICOMISO	TIPO	FECHA DE CREACION Y/O CELEBRACION DEL CONTRATO	OBJETO	DEPENDENCIA O ENTIDAD RESPONSABLE Y/O SERVIDOR PUBLICO RESPONSABLE	FIDUCIARIO
038	FIDEICOMISO IRREVOCABLE DE ADMINISTRACIÓN Y FUENTE DE PAGO	10754	ADMINISTRACIÓN Y FUENTE DE PAGO	09/06/2015	MECANISMO PARA EL PAGO DE LAS OBLIGACIONES CONTRAIDAS CON BANOBRAS POR LA CONTRATACIÓN DEL FINANCIAMIENTO POR CUATROCIENTOS CINCO MILLONES CUATROCIENTOS CIENCUENTA Y SEIS MIL PESOS	SECRETARÍA DE FINANZAS DEL PODER EJECUTIVO DEL ESTADO, TITULAR DE LA TESORERÍA	BANCO MERCANTIL DEL NORTE S.A.
	FIDEICOMITENTE	FIDEICOMISARIO	MONTO INICIAL	FECHA DE ÚLTIMA ACTUALIZACIÓN	SALDO	OBSERVACIONES	
	GOBIERNO DEL ESTADO	EN PRIMER LUGAR: BANOBRAS, EN SEGUNDO LUGAR: GOBIERNO DEL ESTADO DE OAXACA.	1,000.00	31/03/2020	3,218,729.51		

No. de Registro	NOMBRE FIDEICOMISO	NÚM FIDEICOMISO	TIPO	FECHA DE CREACION Y/O CELEBRACION DEL CONTRATO	OBJETO	DEPENDENCIA O ENTIDAD RESPONSABLE Y/O SERVIDOR PUBLICO RESPONSABLE	FIDUCIARIO
039	FIDEICOMISO IRREVOCABLE DE ADMINISTRACIÓN Y FUENTE DE PAGO (MAS OAXACA)	11581	ADMINISTRACIÓN Y FUENTE DE PAGO	20/04/2017	ESTABLECER EL MECANISMO NECESARIO, PARA EL PAGO DE LAS OBLIGACIONES CONTRAIDAS POR EL FIDEICOMITENTE CON BANOBRAS, POR LA CONTRATACIÓN CON EL FINANCIAMIENTO, QUEDANDO AFECTO EL PATRIMONIO DEL FIDEICOMISO DE MANERA IRREVOCABLE AL CUMPLIMIENTO DE LOS FINES DEL FIDEICOMISO.	TITULAR DE LA SUBSECRETARÍA DE PLANEACIÓN E INVERSIÓN PÚBLICA.	BANCO MERCANTIL DEL NORTE S.A.
	FIDEICOMITENTE	FIDEICOMISARIO	MONTO INICIAL	FECHA DE ÚLTIMA ACTUALIZACIÓN	SALDO	OBSERVACIONES	
	GOBIERNO DEL ESTADO	EN PRIMER LUGAR: BANOBRAS, EN SEGUNDO LUGAR: GOBIERNO DEL ESTADO DE OAXACA.	1.00	31/03/2020	19,590,591.22		

No. de Registro	NOMBRE FIDEICOMISO	NÚM FIDEICOMISO	TIPO	FECHA DE CREACION Y/O CELEBRACION DEL CONTRATO	OBJETO	DEPENDENCIA O ENTIDAD RESPONSABLE Y/O SERVIDOR PUBLICO RESPONSABLE	FIDUCIARIO
040	FIDEICOMISO IRREVOCABLE DE CAPTACIÓN, ADMINISTRACIÓN Y FUENTE DE PAGO	11613	ADMINISTRACIÓN, CAPTACIÓN Y FUENTE DE PAGO	25/08/2017	I) SERVIR COMO MECANISMO DE CAPTACIÓN DE LA TOTALIDAD DE LOS FLUJOS QUE PERIÓDICAMENTE LE TRASFIERA LA TESOFERÍA DERIVADOS DEL FAIS MUNICIPAL; II) DE VEHICULO PARA EL PAGO DE LAS OBLIGACIONES QUE DERIVEN DE FINANCIAMIENTOS QUE CONTRATEN LOS MUNICIPIOS QUE PARA TALES EFECTOS SE ADHIERAN AL MISMO, CON CARGO AL FAIS MUNICIPAL; Y III) COMO MEDIO PARA QUE EL FIDUCIARIO REALICE LA ESTRUCTA ENTREGA A LA SECRETARÍA, PARA QUE EL ESTADO ENTREGUE A CADA MUNICIPIO LOS RECURSOS QUE LES CORRESPONDAN, SIEMPRE QUE SE GENEREN CANTIDADES REMANENTES A FAVOR DE CUALQUIERA DE LOS FIDEICOMITENTES ADHERENTES, ENTRE OTROS PROPOSITOS.	SECRETARÍA DE FINANZAS DEL PODER EJECUTIVO DEL ESTADO, TITULAR DE LA TESORERÍA	BANCO MERCANTIL DEL NORTE S.A.
	FIDEICOMITENTE	FIDEICOMISARIO	MONTO INICIAL	FECHA DE ÚLTIMA ACTUALIZACIÓN	SALDO	OBSERVACIONES	
	FIDEICOMITENTE: GOBIERNO DEL ESTADO. FIDEICOMITENTES ADHERENTES: EL O LOS MUNICIPIOS QUE DECIDAN ADHERIRSE AL PRESENTE FIDEICOMISO, MEDIANTE LA CELEBRACIÓN DEL RESPECTIVO CONVENIO DE ADHESIÓN.	EN PRIMER LUGAR: BANOBRAS, FIDEICOMISARIO EN SEGUNDO LUGAR: GOBIERNO DEL ESTADO DE OAXACA.	1.00	31/12/2019	81.13		



No. de Registro	NOMBRE FIDEICOMISO	NÚM FIDEICOMISO	TIPO	FECHA DE CREACION Y/O CELEBRACION DEL CONTRATO	OBJETO	DEPENDENCIA O ENTIDAD RESPONSABLE Y/O SERVIDOR PUBLICO RESPONSABLE	FIDUCIARIO
41	FIDEICOMISO PÚBLICO DE CONTRATACIÓN DE FINANCIAMIENTOS, SIN ESTRUCTURA, MAESTRO Y DE ADMINISTRACIÓN	3134	ADMINISTRACIÓN Y FUENTE DE PAGO	05 DE NOVIEMBRE DE 2018	REESTRUCTURAR Y/O REFINANCIAR DIRECTA O INDIRECTAMENTE LA DEUDA PÚBLICA A CARGO DEL ESTADO, ESPECÍFICAMENTE LOS FINANCIAMIENTOS A REFINANCIAR.	SECRETARÍA DE FINANZAS DEL PODER EJECUTIVO DEL ESTADO, TITULAR DE LA TESORERÍA	CI BANCO S.A., INSTITUCIÓN DE BANCA MULTIPLE
	FIDEICOMITENTE	FIDEICOMISARIO	MONTO INICIAL	FECHA DE ÚLTIMA ACTUALIZACIÓN	SALDO	OBSERVACIONES	
	EL ESTADO LIBRE Y SOBERANO DE OAXACA, A TRAVÉS DE LA SECRETARÍA DE FINANZAS	EN PRIMER LUGAR CADA UNO DE LOS ACREEDORES DEL FIDEICOMISO PÚBLICO DE CONTRATACIÓN PREENTES Y FUTUROS RESPECTO DE LOS DERECHOS DE COBRO DERIVADOS DE SU RESPECTIVO CONTRATO DE CREDITO, EN SEGUNDO LUGAR: GOBIERNO DEL ESTADO DE OAXACA.	\$1,000.00	31/01/2020	\$0.00	ESTE FIDEICOMISO REFLEJA UN SALDO DE \$0.00 YA QUE ES UN FONDO REVOLVENTE	

No. de Registro	NOMBRE FIDEICOMISO	NÚM FIDEICOMISO	TIPO	FECHA DE CREACION Y/O CELEBRACION DEL CONTRATO	OBJETO	DEPENDENCIA O ENTIDAD RESPONSABLE Y/O SERVIDOR PUBLICO RESPONSABLE	FIDUCIARIO
42	FIDEICOMISO PÚBLICO SIN ESTRUCTURA, MAESTRO IRREVOCABLE, DE ADMINISTRACIÓN Y FUENTE DE PAGO	3135	ADMINISTRACIÓN Y FUENTE DE PAGO	05 DE NOVIEMBRE DE 2018	QUE EL FIDUCIARIO: ABRA, OPERE Y MANTENGA LA CUENTA CONCENTRADORA Y LAS CUENTAS DE SERVICIO DE LA DEUDA, CON LA INSTITUCIÓN FINANCIERA QUE EL PROPIO FIDUCIARIO DE PAGO DETERMINE DE TIEMPO EN TIEMPO Y LLEVE RESPECTO DE LA MISMA LAS SUBCUENTAS QUE RESULTEN NECESARIAS PARA REALIZAR EL PAGO DE CADA CRÉDITO.	SECRETARÍA DE FINANZAS DEL PODER EJECUTIVO DEL ESTADO, TITULAR DE LA TESORERÍA	CI BANCO S.A., INSTITUCIÓN DE BANCA MULTIPLE
	FIDEICOMITENTE	FIDEICOMISARIO	MONTO INICIAL	FECHA DE ÚLTIMA ACTUALIZACIÓN	SALDO	OBSERVACIONES	
	EL ESTADO LIBRE Y SOBERANO DE OAXACA, A TRAVÉS DE LA SECRETARÍA DE FINANZAS	EN PRIMER LUGAR CADA UNO DE LOS ACREEDORES DEL FIDEICOMISO PÚBLICO DE CONTRATACIÓN PREENTES Y FUTUROS RESPECTO DE LOS DERECHOS DE COBRO DERIVADOS DE SU RESPECTIVO CONTRATO DE CREDITO, EN SEGUNDO LUGAR: GOBIERNO DEL ESTADO DE OAXACA.	\$1,000.00	29/02/2020	49.29	ESTE FIDEICOMISO REFLEJA UN SALDO DE \$0.00 YA QUE ES UN FONDO REVOLVENTE	

No. de Registro	NOMBRE FIDEICOMISO	NÚM FIDEICOMISO	TIPO	FECHA DE CREACION Y/O CELEBRACION DEL CONTRATO	OBJETO	DEPENDENCIA O ENTIDAD RESPONSABLE Y/O SERVIDOR PUBLICO RESPONSABLE	FIDUCIARIO
43	NIÑOS Y JOVENES DAMNIFICADOS DE JAMILTEPEC	360958235	ADMINISTRACIÓN, INVERSIÓN Y PAGO	13/12/2019	LA CREACIÓN DE UN INSTRUMENTO JURÍDICO QUE PERMITA OTORGAR APOYO ECONÓMICO A NIÑAS, NIÑOS, ADOLESCENTES Y ADULTOS DAMNIFICADOS DERIVADO DEL ACCIDENTE OCURRIDO EL 16 DE FEBRERO DE 2018 EN EL MUNICIPIO DE SANTIAGO JAMILTEPEC.	SISTEMA DE DESARROLLO INTEGRAL DE LA FAMILIA PARA EL ESTADO DE OAXACA	SCOTIABANK INVERLAT, S.A.
	FIDEICOMITENTE	FIDEICOMISARIO	MONTO INICIAL	FECHA DE ÚLTIMA ACTUALIZACIÓN	SALDO	OBSERVACIONES	
	SECRETARÍA DE FINANZAS	LOS NIÑOS HUERFANOS DEL ESTADO DE OAXACA EN PRIMER LUGAR Y EL PROPIO FIDEICOMITENTE EN SEGUNDO LUGAR	\$3,000,000.00	31/03/2020	2,795,033.06	EL GOBIERNO DEL ESTADO NO PARTICIPA COMO FIDEICOMITENTE	

No. de Registro	NOMBRE FIDEICOMISO	NÚM FIDEICOMISO	TIPO	FECHA DE CREACION Y/O CELEBRACION DEL CONTRATO	OBJETO	DEPENDENCIA O ENTIDAD RESPONSABLE Y/O SERVIDOR PUBLICO RESPONSABLE	FIDUCIARIO
44	FIDEICOMISO DE DISTRIBUCIÓN DEL FONDO DE APORTACIONES MÚLTIPLES PARA LA INFRAESTRUCTURA FÍSICA EDUCATIVA (PROGRAMA ESCUELAS AL CIEN)	2242	ADMINISTRACIÓN Y DISTRIBUCIÓN	16/10/2015	RECIBIR DEL FIDEICOMITENTE I) EN CADA FECHA DE APORTACIÓN Y SEGÚN LO INSTRUYA EL FIDUCIARIO APORTACIÓN DE LOS RECURSOS NETOS DERIVADOS DE LOS CRÉDITOS, II) LOS RECURSOS NETOS DERIVADOS DE LAS EMISIONES EN TÉRMINOS DE LO ESTABLECIDOS POR LA CLÁUSULA 6.7 DEL FIDEICOMISO EMISOR; Y III) LOS RECURSOS REMANENTES DEL FAM EN LOS TÉRMINOS ESTABLECIDOS POR EL FIDEICOMISO EMISOR. APLICAR LA MECÁNICA DE DISTRIBUCIÓN PARA DISTRIBUIR LOS RECURSOS DE LA MONETIZACIÓN FAM ENTRE CADA UNA DE LAS CUENTAS DE DISTRIBUCIÓN QUE LE CORRESPONDEN A CADA ENTIDAD FEDERATIVA.	DIRECTOR GENERAL DEL INSTITUTO ESTATAL DE EDUCACIÓN PÚBLICA DE OAXACA / DIRECTOR GENERAL DEL INSTITUTO OAXAQUEÑO CONSTRUCTOR DE INFRAESTRUCTURA FÍSICA EDUCATIVA.	BANOBRAS
	FIDEICOMITENTE	FIDEICOMISARIO	MONTO INICIAL	FECHA DE ÚLTIMA ACTUALIZACIÓN	SALDO	OBSERVACIONES	
	BANCO INVEX S.A., INSTITUCIÓN DE BANCA MÚLTIPLE, INVEX GRUPO FINANCIERO, EN SU CARÁCTER DE FIDUCIARIO DEL FIDEICOMISO IRREVOCABLE DE ADMINISTRACIÓN Y EMISIÓN DE CERTIFICADOS BURSÁTILES FIDUCIARIOS NÚM. 2595.	LAS ENTIDADES FEDERATIVAS.	\$1,000.00	31/10/2019	\$1,017,224,480.16	EL GOBIERNO DEL ESTADO NO PARTICIPA COMO FIDEICOMITENTE	

\* NOTA: EL NUMERO ASIGNADO AL REGISTRO, CORRESPONDE A UN IDENTIFICADOR POR CONTROL DE LOS MISMOS, EL CUAL NO REPRESENTA UN NUMERO CONSECUTIVO EN LA RELACION



GOBIERNO DEL ESTADO  
DE OAXACA

## 9.- LEY DE DISCIPLINA FINANCIERA DE LAS ENTIDADES FEDERATIVAS Y LOS MUNICIPIOS

La Ley de Disciplina Financiera tiene la observancia de los principios y las disposiciones en materia de responsabilidad hacendaria y financiera, la aplicación de reglas y criterios en el manejo de los recursos y contratación de obligaciones por los Entes Públicos; asegurando así a una gestión responsable y sostenible de sus finanzas públicas, generando condiciones favorables para el crecimiento económico y el empleo y la estabilidad del sistema financiero.

Las Entidades Federativas y los Ayuntamientos deberán generar Balances Presupuestarios Sostenibles.

El objetivo de la Ley de Disciplina Financiera es promover finanzas públicas locales sostenibles, a través de reglas de disciplina financiera, el uso responsable de la deuda pública, así como el registro para inscribir y transparentar la totalidad de las obligaciones, entre otras medidas; en informe estamos dando cumplimiento a la Ley de Disciplina financiera presentando los siguientes reportes que la propia Ley establece:

- Balance Presupuestario
- Informe Analítico de la Deuda y Otros Pasivos (A)
- Informe Analítico de la Deuda y Otros Pasivos (B)
- Informe Analítico de Obligaciones Diferentes de Financiamiento
- Estado Analítico de Ingresos Detallado
- Estado Analítico del Presupuesto de Egresos Detallado (Clasificación por Objeto del Gasto)
- Estado Analítico del Presupuesto de Egresos Detallado (Clasificación Administrativa)
- Estado Analítico del Presupuesto de Egresos Detallado (Clasificación Funcional)
- Estado Analítico del Presupuesto de Egresos Detallado (Clasificación de Servicios Personales por Categoría)

**GOBIERNO ESTATAL CONSOLIDADO**  
**Balance Presupuestario -LDF**  
**Del 1 de Enero al 31 de marzo de 2020**  
**(PESOS)**

Concepto (c)	Estimado/Aprobado (d)	Devengado	Recaudado / Pagado
<b>A. Ingresos Totales (A = A1+A2+A3)</b>	<b>76,689,091,500.00</b>	<b>28,458,477,047.00</b>	<b>28,458,477,047.00</b>
A1. Ingresos de Libre Disposición	26,956,233,457.00	7,649,914,196.00	7,649,914,196.00
A2. Transferencias Federales Etiquetadas	49,545,225,684.00	13,146,479,992.00	13,146,479,992.00
A3. Financiamiento Neto	187,632,359.00	7,662,082,859.00	7,662,082,859.00
<b>B. Egresos Presupuestarios1 (B = B1+B2)</b>	<b>73,612,694,699.00</b>	<b>17,067,790,489.15</b>	<b>7,922,132,051.35</b>
B1. Gasto No Etiquetado (sin incluir Amortización de la Deuda Pública)	19,543,716,126.73	4,582,657,782.10	2,838,432,909.95
B2. Gasto Etiquetado (sin incluir Amortización de la Deuda Pública)	54,068,978,572.27	12,485,132,707.05	5,083,699,141.40
<b>C. Remanentes del Ejercicio Anterior ( C = C1 + C2 )</b>		<b>0.00</b>	<b>0.00</b>
C1. Remanentes de Ingresos de Libre Disposición aplicados en el periodo		0.00	0.00
C2. Remanentes de Transferencias Federales Etiquetadas aplicados en el periodo		0.00	0.00
<b>I. Balance Presupuestario ( I = A - B + C )</b>	<b>3,076,396,801.00</b>	<b>11,390,686,557.85</b>	<b>20,536,344,995.65</b>
<b>II. Balance Presupuestario sin Financiamiento Neto (II = I - A3)</b>	<b>2,888,764,442.00</b>	<b>3,728,603,698.85</b>	<b>12,874,262,136.65</b>
<b>III. Balance Presupuestario sin Financiamiento Neto y sin Remanentes del Ejercicio Anterior (III= II - C)</b>	<b>2,888,764,442.00</b>	<b>3,728,603,698.85</b>	<b>12,874,262,136.65</b>

Concepto	Aprobado	Devengado	Pagado
<b>E. Intereses, Comisiones y Gastos de la Deuda (E = E1+E2)</b>	<b>1,335,221,607.97</b>	<b>312,045,699.05</b>	<b>306,315,887.93</b>
E1. Intereses, Comisiones y Gastos de la Deuda con Gasto No Etiquetado	186,226,055.97	222,206,592.40	218,222,481.29
E2. Intereses, Comisiones y Gastos de la Deuda con Gasto Etiquetado	1,148,995,552.00	89,839,106.65	88,093,406.64
<b>IV. Balance Primario (IV = III + E)</b>	<b>4,223,986,049.97</b>	<b>4,040,649,397.90</b>	<b>13,180,578,024.58</b>

Concepto	Estimado/ Aprobado	Devengado	Recaudado / Pagado
<b>F. Financiamiento (F = F1 + F2)</b>	<b>3,887,656,538.97</b>	<b>9,258,291,765.69</b>	<b>8,961,511,501.58</b>
F1. Financiamiento con Fuente de Pago de Ingresos de Libre Disposición	1,751,440,846.97	8,685,579,376.26	8,556,138,622.77
F2. Financiamiento con Fuente de Pago de Transferencias Federales Etiquetadas	2,136,215,692.00	572,712,389.43	405,372,878.81
<b>G. Amortización de la Deuda (G = G1 + G2)</b>	<b>2,395,981,325.00</b>	<b>8,849,048,123.40</b>	<b>8,611,548,123.40</b>
G1. Amortización de la Deuda Pública con Gasto No Etiquetado	1,408,761,185.00	8,421,553,533.30	8,296,553,533.30
G2. Amortización de la Deuda Pública con Gasto Etiquetado	987,220,140.00	427,494,590.10	314,994,590.10
<b>A3. Financiamiento Neto (A3 = F - G )</b>	<b>1,491,675,213.97</b>	<b>409,243,642.29</b>	<b>349,963,378.18</b>

Concepto	Estimado/ Aprobado	Devengado	Recaudado/ Pagado
A1. Ingresos de Libre Disposición	26,956,233,457.00	7,649,914,196.00	7,649,914,196.00
A3.1 Financiamiento Neto con Fuente de Pago de Ingresos de Libre Disposición (A3.1 = F1 - G1)	342,679,661.97	264,025,842.96	259,585,089.47
F1. Financiamiento con Fuente de Pago de Ingresos de Libre Disposición	1,751,440,846.97	8,685,579,376.26	8,556,138,622.77
G1. Amortización de la Deuda Pública con Gasto No Etiquetado	1,408,761,185.00	8,421,553,533.30	8,296,553,533.30
B1. Gasto No Etiquetado (sin incluir Amortización de la Deuda Pública)	19,543,716,126.73	4,582,657,782.10	2,838,432,909.95
C1. Remanentes de Ingresos de Libre Disposición aplicados en el periodo		0.00	0.00
<b>V. Balance Presupuestario de Recursos Disponibles (V = A1 + A3.1 - B1 + C1)</b>	<b>7,755,196,992.24</b>	<b>3,331,282,256.86</b>	<b>5,071,066,375.52</b>
<b>VI. Balance Presupuestario de Recursos Disponibles sin Financiamiento Neto (VI = V - A3.1)</b>	<b>7,412,517,330.27</b>	<b>3,067,256,413.90</b>	<b>4,811,481,286.05</b>

Concepto	Estimado/ Aprobado	Devengado	Recaudado/ Pagado
A2. Transferencias Federales Etiquetadas	49,545,225,684.00	13,146,479,992.00	13,146,479,992.00
A3.2 Financiamiento Neto con Fuente de Pago de Transferencias Federales Etiquetadas (A3.2 = F2 - G2)	1,148,995,552.00	145,217,799.33	90,378,288.71
F2. Financiamiento con Fuente de Pago de Transferencias Federales Etiquetadas	2,136,215,692.00	572,712,389.43	405,372,878.81
G2. Amortización de la Deuda Pública con Gasto Etiquetado	987,220,140.00	427,494,590.10	314,994,590.10
B2. Gasto Etiquetado (sin incluir Amortización de la Deuda Pública)	54,068,978,572.27	12,485,132,707.05	5,083,699,141.40
C2. Remanentes de Transferencias Federales Etiquetadas aplicados en el periodo		0.00	0.00
<b>VII. Balance Presupuestario de Recursos Etiquetados (VII = A2 + A3.2 - B2 + C2)</b>	<b>-3,374,757,336.27</b>	<b>806,565,084.28</b>	<b>8,153,159,139.31</b>
<b>VI. Balance Presupuestario de Recursos Etiquetados sin Financiamiento Neto (VIII = VII - A3.2)</b>	<b>-4,523,752,888.27</b>	<b>661,347,284.95</b>	<b>8,062,780,850.60</b>



**GOBIERNO ESTATAL CONSOLIDADO**  
**Informe Analítico de la Deuda Pública y Otros Pasivos**  
**Del 01 de enero al 31 de marzo de 2020**  
**(PESOS)**

Denominación de la Deuda Pública y Otros Pasivos	Saldo al 31 de diciembre de 2019	Disposiciones del Periodo	Amortizaciones del Periodo	Revaluaciones, Reclasificaciones y Otros Ajustes	Saldo Final del Periodo	Pago de Intereses del Periodo	Pago de Comisiones y demás costos
<b>1. Deuda Pública (1=A+B)</b>	<b>14,458,280,953</b>	<b>7,662,082,859</b>	<b>8,855,356,859</b>	<b>0</b>	<b>13,265,006,953</b>	<b>283,437,458</b>	<b>43,755,801</b>
<b>A. Corto Plazo</b>	<b>1,691,050,670</b>	<b>0</b>	<b>1,106,050,670</b>	<b>0</b>	<b>585,000,000</b>	<b>26,192,635</b>	<b>0</b>
<b>a1) Instituciones de Crédito</b>	<b>1,691,050,670</b>	<b>0</b>	<b>1,106,050,670</b>	<b>0</b>	<b>585,000,000</b>	<b>26,192,635</b>	<b>0</b>
Scotiabank Inverlat	91,050,670		91,050,670		0	690,781	
Hsbc	350,000,000		350,000,000		0	4,412,022	
Banorte	500,000,000		350,000,000		150,000,000	7,862,736	
Banorte	450,000,000		315,000,000		135,000,000	7,200,712	
Banorte	300,000,000		0		300,000,000	6,026,384	
<b>a2) Títulos y Valores</b>	<b>0</b>	<b>0</b>	<b>0</b>	<b>0</b>		<b>0</b>	<b>0</b>
<b>a3) Arrendamientos Financieros</b>	<b>0</b>	<b>0</b>	<b>0</b>	<b>0</b>		<b>0</b>	<b>0</b>
<b>B. Largo Plazo</b>	<b>12,767,230,282</b>	<b>7,662,082,859</b>	<b>7,749,306,189</b>	<b>0</b>	<b>12,680,006,953</b>	<b>257,244,823</b>	<b>43,755,801</b>
<b>b1) Instituciones de Crédito</b>	<b>12,767,230,282</b>	<b>7,662,082,859</b>	<b>7,749,306,189</b>	<b>0</b>	<b>12,680,006,953</b>	<b>257,244,823</b>	<b>43,755,801</b>
Banobras	1,046,067,656		1,046,067,656		0	25,498,826	183,338
Banobras Más Oaxaca	245,353,990		5,333,782		240,020,208	5,445,600	34,191
Banobras 5,000	4,812,580,006		30,606,591		4,781,973,414	94,469,295	16,983,531
Banobras 2,155	2,094,274,885		2,094,274,885		0	35,348,913	7,700,868
Banobras 4,000	3,887,264,346		3,887,264,346		0	64,955,786	14,918,250
Santander 700	681,689,400		681,689,400		0	9,753,557	2,420,962
Santander 5,000		4,660,985,597	2,858,745		4,658,126,852	15,933,527	1,514,661
Banobras 3,018		3,001,097,262	1,210,784		2,999,886,478	5,839,318	0
<b>b2) Títulos y Valores</b>							
<b>b3) Arrendamientos Financieros</b>							
<b>2. Otros Pasivos</b>	<b>8,173,029,393</b>				<b>10,189,309,107</b>		
<b>3. Total de la Deuda Pública y Otros Pasivos (3=1+2)</b>	<b>22,631,310,346</b>	<b>7,662,082,859</b>	<b>8,855,356,859</b>	<b>0</b>	<b>23,454,316,060</b>	<b>283,437,458</b>	<b>43,755,801</b>
<b>4. Deuda Contingente (informativo)</b>							
<b>5. Valor de Instrumentos Bono Cupón Cero (Informativo)</b>	<b>-</b>	<b>-</b>	<b>-</b>	<b>-</b>	<b>-</b>	<b>-</b>	<b>-</b>

FORMATO DISCIPLINA FINANCIERA 2 (ENERO-MARZO 2020)

Obligaciones a corto plazo	Monto Contratado	Plazo pactado	Tas de Interés	Comisiones y Costos Relacionados	Tasa Efectiva (%)
6.Obligaciones a Corto Plazo					
A. Crédito Scotiabank Inverlat	400,000,000	12	TIIE 28 + 0.39	NA	8.81
B. Crédito Hsbc	350,000,000	12	TIIE 28 + 0.45	NA	8.87
C. Crédito Banorte	500,000,000	12	TIIE 28 + 0.50	NA	8.92
D. Crédito Banorte	450,000,000	12	TIIE 28 + 0.64	NA	9.06
E. Crédito Banorte	300,000,000	12	TIIE 28 + 0.50	NA	8.21

**Informe Analítico de Obligaciones Diferentes de Financiamientos - LDF**

<p align="center"><b>Gobierno del Estado de Oaxaca</b>  <b>Informe Analítico de Obligaciones Diferentes de Financiamientos – LDF</b>                      Del 01 de enero al 31 de marzo de 2020 (b)</p>										
<p align="center"><b>(PESOS)</b></p>										
Denominación de las Obligaciones Diferentes de Financiamiento (c)	Fecha del Contrato (d)	Fecha de inicio de operación del proyecto (e)	Fecha de vencimiento (f)	Monto de la inversión pactado (g)	Plazo pactado (h)	Monto promedio mensual del pago de la contraprestación (i)	Monto promedio mensual del pago de la contraprestación correspondiente al pago de inversión (j)	Monto pagado de la inversión al 31 de Marzo de 2020 (k)	Monto pagado de la inversión actualizado al 31 de marzo de 2020 (l)	Saldo pendiente por pagar de la inversión al 31 de marzo de 2020 (m = g - l)
<b>A. Asociaciones Público Privadas (APP's) (A=a+b+c+d)</b> a) APP 1 b) APP 2 c) APP 3 d) APP XX  <b>B. Otros Instrumentos (B=a+b+c+d)</b> a) Otro Instrumento 1 b) Otro Instrumento 2 c) Otro Instrumento 3 d) Otro Instrumento XX  <b>C. Total de Obligaciones Diferentes de Financiamiento (C=A+B)</b>										
<b>NO APLICA</b>										

FUENTE: Elaborados con información del CONAC. Criterios para la elaboración y presentación homogénea de la información financiera y de los formatos a que hace referencia la Ley de Disciplina Financiera de las Entidades Federativas y los Municipios.

NOTA: Se adjunta archivo que contiene instructivo de llenado de los formatos "Cuadros CONAC Criterios"

**GOBIERNO DEL ESTADO DE OAXACA**  
**Estado Analítico de Ingresos Detallado - LDF**  
**Del 1 de enero al 31 marzo de 2020**  
**(PESOS)**

Concepto	Ingreso					Diferencia
	Estimado	Ampliaciones/ (Reducciones)	Modificado	Devengado	Recaudado	
<b>Ingresos de Libre Disposición</b>						
A. Impuestos	1,630,124,597	-	1,630,124,597	588,517,044	588,517,044	1,041,607,553
B. Cuotas y Aportaciones de Seguridad Social	-	-	-	-	-	-
C. Contribuciones de Mejoras	-	-	-	-	-	-
D. Derechos	1,924,103,852	-	1,924,103,852	548,400,524	548,400,524	1,375,703,328
E. Productos	132,374,565	-	132,374,565	69,047,014	69,047,014	63,327,551
F. Aprovechamientos	164,789,979	-	164,789,979	15,530,535	15,530,535	149,259,444
G. Ingresos por Ventas de Bienes y Servicios	-	-	-	-	-	-
H. Participaciones	22,772,302,089	-	22,772,302,089	6,331,857,001	6,331,857,001	16,440,445,088
(H=h1+h2+h3+h4+h5+h6+h7+h8+h9+h10+h11)						
h1) Fondo General de Participaciones	17,101,816,807	-	17,101,816,807	5,031,991,680	5,031,991,680	12,069,825,127
h2) Fondo de Fomento Municipal	1,458,899,360	-	1,458,899,360	367,465,903	367,465,903	1,091,433,457
h3) Fondo de Fiscalización y Recaudación	917,484,660	-	917,484,660	208,110,796	208,110,796	709,373,864
h4) Fondo de Compensación	639,013,879	-	639,013,879	120,873,844	120,873,844	518,140,035
h5) Fondo de Extracción de Hidrocarburos	-	-	-	-	-	-
h6) Impuesto Especial Sobre Producción y Servicios	345,827,455	-	345,827,455	78,398,499	78,398,499	267,428,956
h7) 0.136% de la Recaudación Federal Participable	-	-	-	-	-	-
h8) 3.17% Sobre Extracción de Petróleo	-	-	-	-	-	-
h9) Gasolinas y Diésel	473,022,359	-	473,022,359	111,626,271	111,626,271	361,396,088
h10) Fondo del Impuesto Sobre la Renta	1,836,237,569	-	1,836,237,569	346,725,162	346,725,162	1,489,512,407
h11) Fondo de Estabilización de los Ingresos de las Entidades Federativas	-	-	-	66,664,846	66,664,846	66,664,846
I. Incentivos Derivados de la Colaboración Fiscal (I=i1+i2+i3+i4+i5)	332,538,375	-	332,538,375	96,562,079	96,562,079	235,976,296
i1) Tenencia o Uso de Vehículos	-	-	-	-	-	-
i2) Fondo de Compensación de ISAN	33,739,337	-	33,739,337	8,434,833	8,434,833	25,304,504
i3) Impuesto Sobre Automóviles Nuevos	112,528,464	-	112,528,464	27,918,434	27,918,434	84,610,030
i4) Fondo de Compensación de Repecos-Intermedios	7,653,399	-	7,653,399	2,707,066	2,707,066	4,946,333
i5) Otros Incentivos Económicos	178,617,175	-	178,617,175	57,501,746	57,501,746	121,115,429
J. Transferencias y Asignaciones	-	-	-	-	-	-
K. Convenios	-	-	-	-	-	-
k1) Otros Convenios y Subsidios	-	-	-	-	-	-
L. Otros Ingresos de Libre Disposición (L=l1+l2)	-	-	-	-	-	-
l1) Participaciones en Ingresos Locales	-	-	-	-	-	-
l2) Otros Ingresos de Libre Disposición	-	-	-	-	-	-
<b>I. Total de Ingresos de Libre Disposición (I=A+B+C+D+E+F+G+H+I+J+K+L)</b>	<b>26,956,233,457</b>	<b>-</b>	<b>26,956,233,457</b>	<b>7,649,914,196</b>	<b>7,649,914,196</b>	<b>19,306,319,261</b>
<b>Ingresos Excedentes de Ingresos de Libre Disposición</b>						
<b>Transferencias Federales Etiquetadas</b>						
A. Aportaciones (A= a1+a2+a3+a4+a5+a6+a7+a8)	43,455,589,354	-	43,455,589,354	10,938,649,463	10,938,649,463	32,516,939,891
a1) Fondo de Aportaciones para la Nómina Educativa y Gasto Operativo	23,528,537,149	-	23,528,537,149	5,588,585,054	5,588,585,054	17,939,952,095
a2) Fondo de Aportaciones para los Servicios de Salud	4,754,388,760	-	4,754,388,760	1,213,219,608	1,213,219,608	3,541,169,152
a3) Fondo de Aportaciones para la Infraestructura Social	8,543,852,136	-	8,543,852,136	2,463,445,320	2,463,445,320	6,080,406,816
a4) Fondo de Aportaciones para el Fortalecimiento de los Municipios y de las Demarcaciones Territoriales del Distrito Federal	2,790,562,744	-	2,790,562,744	697,827,546	697,827,546	2,092,735,198
a5) Fondo de Aportaciones Múltiples	1,321,034,141	-	1,321,034,141	368,770,380	368,770,380	952,263,761
a6) Fondo de Aportaciones para la Educación Tecnológica y de Adultos	157,183,987	-	157,183,987	41,736,474	41,736,474	115,447,513
a7) Fondo de Aportaciones para la Seguridad Pública de los Estados y del Distrito Federal	223,814,745	-	223,814,745	61,390,575	61,390,575	162,424,170
a8) Fondo de Aportaciones para el Fortalecimiento de las Entidades Federativas	2,136,215,692	-	2,136,215,692	503,674,506	503,674,506	1,632,541,186

<b>GOBIERNO DEL ESTADO DE OAXACA</b>						
<b>Estado Analítico de Ingresos Detallado - LDF</b>						
<b>Del 1 de enero al 31 marzo de 2020</b>						
<b>(PESOS)</b>						
Concepto	Ingreso					Diferencia
	Estimado	Ampliaciones/ (Reducciones)	Modificado	Devengado	Recaudado	
B. Convenios (B= b1+b2+b3+b4)	3,710,684,576	-	3,710,684,576	1,472,773,246	1,472,773,246	2,237,911,330
b1) Convenios de Protección Social en Salud	-	-	-	-	-	-
b2) Convenios de Descentralización	-	-	-	-	-	-
b3) Convenios de Reasignación	-	-	-	-	-	-
b4) Otros Convenios y Subsidios	3,710,684,576	-	3,710,684,576	1,472,773,246	1,472,773,246	2,237,911,330
C. Fondos Distintos de Aportaciones (C=c1+c2)	4,440,999	-	4,440,999	800,530	800,530	3,640,469
c1) Fondo para Entidades Federativas y Municipios Productores de Hidrocarburos	4,440,999	-	4,440,999	800,530	800,530	3,640,469
c2) Fondo Minero	-	-	-	-	-	-
D. Transferencias, Subsidios y Subvenciones, y Pensiones y Jubilaciones	2,374,510,754	-	2,374,510,754	723,443,758	723,443,758	1,651,066,996
E. Otras Transferencias Federales Etiquetadas	1	-	1	10,812,995	10,812,995	10,812,994
1) Intereses Ganados de Valores, Créditos, Bonos y Otros	1	-	1	10,812,995	10,812,995	10,812,994
<b>II. Total de Transferencias Federales Etiquetadas (II= A+B+C+D+E)</b>	<b>49,545,225,684</b>	<b>-</b>	<b>49,545,225,684</b>	<b>13,146,479,992</b>	<b>13,146,479,992</b>	<b>36,398,745,692</b>
<b>III. Ingresos Derivados de Financiamientos</b>	<b>187,632,359</b>	<b>-</b>	<b>187,632,359</b>	<b>7,662,082,859</b>	<b>7,662,082,859</b>	<b>7,474,450,500</b>
A. Ingresos Derivados de Financiamientos	187,632,359	-	187,632,359	7,662,082,859	7,662,082,859	7,474,450,500
<b>IV. Total de Ingresos (IV=I+II+III)</b>	<b>76,689,091,500</b>	<b>-</b>	<b>76,689,091,500</b>	<b>28,458,477,048</b>	<b>28,458,477,048</b>	<b>48,230,614,452</b>
<b>Datos Informativos</b>						
1. Ingresos Derivados de Financiamientos con Fuente de Pago de Ingresos de Libre Disposición						
2. Ingresos derivados de Financiamientos con Fuente de Pago de Transferencias Federales Etiquetadas						
3. Ingresos Derivados de Financiamiento (3 = 1 + 2)						



**CUENTA PUBLICA 2020**

**ESTADO ANALITICO DEL EJERCICIO DEL PRESUPUESTO DE EGRESOS**

**CLASIFICACIÓN POR OBJETO DEL GASTO (CAPITULO-CONCEPTO)**

PERIODO DEL : 01 DE ENERO AL 31 DE MARZO



FORMATO 6-A

Cve	Concepto	Aprobado 1	Ampliaciones / Reducciones 2	Modificado 3 = (1+2)	Devengado 4	Pagado Transferido 5	Subejercicio 6 = (3-4)
<b>3</b>	<b>SERVICIOS GENERALES</b>	<b>0.00</b>	<b>222,688,883.87</b>	<b>222,688,883.87</b>	<b>33,028,069.48</b>	<b>32,615,198.73</b>	<b>189,660,814.39</b>
1	SERVICIOS BÁSICOS	0.00	4,316,336.34	4,316,336.34	4,313,460.00	4,313,460.00	2,876.34
2	SERVICIOS DE ARRENDAMIENTO	0.00	10,876,453.25	10,876,453.25	10,876,453.24	10,876,453.24	0.01
3	SERVICIOS PROFESIONALES, CIENTÍFICOS, TÉCNICOS Y OTROS SERVICIOS	0.00	195,250,998.49	195,250,998.49	6,198,838.48	5,834,518.48	189,052,160.01
4	SERVICIOS FINANCIEROS, BANCARIOS Y COMERCIALES	0.00	0.00	0.00	0.00	0.00	0.00
5	SERVICIOS DE INSTALACIÓN, REPARACIÓN, MANTENIMIENTO Y CONSERVACIÓN	0.00	12,184,533.93	12,184,533.93	11,578,755.90	11,568,013.42	605,778.03
6	SERVICIOS DE COMUNICACIÓN SOCIAL Y PUBLICIDAD	0.00	22,753.59	22,753.59	22,753.59	22,753.59	0.00
7	SERVICIOS DE TRASLADO Y VIÁTICOS	0.00	0.00	0.00	0.00	0.00	0.00
8	SERVICIOS OFICIALES	0.00	0.00	0.00	0.00	0.00	0.00
9	OTROS SERVICIOS GENERALES	0.00	37,808.27	37,808.27	37,808.27	0.00	0.00
<b>4</b>	<b>TRANSFERENCIAS, ASIGNACIONES, SUBSIDIOS Y OTRAS AYUDAS</b>	<b>33,246,922,974.10</b>	<b>1,282,884,342.89</b>	<b>34,529,807,316.99</b>	<b>7,420,550,019.36</b>	<b>1,447,474,905.37</b>	<b>27,109,257,297.63</b>
1	TRANSFERENCIAS INTERNAS Y ASIGNACIONES AL SECTOR PÚBLICO	33,199,245,312.60	1,266,504,521.23	34,465,749,833.83	7,406,347,854.17	1,434,456,701.30	27,059,401,979.66
2	TRANSFERENCIAS AL RESTO DEL SECTOR PÚBLICO	0.00	7,415,899.21	7,415,899.21	7,415,899.21	7,415,899.21	0.00
4	AYUDAS SOCIALES	37,084,875.50	8,265,938.01	45,350,813.51	6,088,281.54	4,904,320.42	39,262,531.97
5	PENSIONES Y JUBILACIONES	0.00	0.00	0.00	0.00	0.00	0.00
6	TRANSFERENCIAS A FIDEICOMISOS, MANDATOS Y OTROS ANÁLOGOS	10,592,786.00	697,984.44	11,290,770.44	697,984.44	697,984.44	10,592,786.00
<b>5</b>	<b>BIENES MUEBLES, INMUEBLES E INTANGIBLES</b>	<b>217,087,431.30</b>	<b>-11,806,480.51</b>	<b>205,280,950.79</b>	<b>28,531,214.17</b>	<b>24,061,845.33</b>	<b>176,749,736.62</b>
1	MOBILIARIO Y EQUIPO DE ADMINISTRACIÓN	30,645,267.30	-2,250,627.82	28,394,639.48	16,476,490.80	15,999,163.01	11,918,148.68
2	MOBILIARIO Y EQUIPO EDUCACIONAL Y RECREATIVO	108,539.00	1,888,907.53	1,997,446.53	1,024,357.20	786,793.28	973,089.33
3	EQUIPO E INSTRUMENTAL MÉDICO Y DE LABORATORIO	185,458,625.00	-20,227,401.88	165,231,223.12	2,922,627.64	167,150.51	162,308,595.48
4	VEHÍCULOS Y EQUIPO DE TRANSPORTE	865,000.00	1,136,476.23	2,001,476.23	999,000.00	0.00	1,002,476.23
5	EQUIPO DE DEFENSA Y SEGURIDAD	0.00	1,573,500.00	1,573,500.00	1,573,500.00	1,573,500.00	0.00
6	MAQUINARIA, OTROS EQUIPOS Y HERRAMIENTAS	10,000.00	3,248,096.91	3,258,096.91	2,816,722.01	2,816,722.01	441,374.90
9	ACTIVOS INTANGIBLES	0.00	2,824,568.52	2,824,568.52	2,718,516.52	2,718,516.52	106,052.00
<b>6</b>	<b>INVERSIÓN PÚBLICA</b>	<b>3,646,224,226.60</b>	<b>1,030,065,696.70</b>	<b>4,676,289,923.30</b>	<b>460,048,811.53</b>	<b>159,922,015.90</b>	<b>4,216,241,111.77</b>
1	OBRA PÚBLICA EN BIENES DE DOMINIO PÚBLICO	2,624,322,059.00	1,013,144,982.92	3,637,467,041.92	446,664,270.34	146,537,474.71	3,190,802,771.58
2	OBRA PÚBLICA EN BIENES PROPIOS	0.00	12,452,487.78	12,452,487.78	12,451,843.36	12,451,843.36	644.42
3	PROYECTOS PRODUCTIVOS Y ACCIONES DE FOMENTO	1,021,902,167.60	4,468,226.00	1,026,370,393.60	932,697.83	932,697.83	1,025,437,695.77
<b>8</b>	<b>PARTICIPACIONES Y APORTACIONES</b>	<b>15,809,748,388.27</b>	<b>224,937.00</b>	<b>15,809,973,325.27</b>	<b>4,392,803,085.00</b>	<b>3,324,293,179.18</b>	<b>11,417,170,240.27</b>
1	PARTICIPACIONES	5,510,973,028.27	0.00	5,510,973,028.27	1,529,966,022.00	1,404,117,419.00	3,981,007,006.27
3	APORTACIONES	10,298,775,360.00	7,241.00	10,298,782,601.00	2,862,677,111.00	1,920,015,808.18	7,436,105,490.00
5	CONVENIOS	0.00	217,696.00	217,696.00	159,952.00	159,952.00	57,744.00
<b>9</b>	<b>DEUDA PÚBLICA</b>	<b>2,136,215,692.00</b>	<b>55,729,188.91</b>	<b>2,191,944,880.91</b>	<b>572,712,389.43</b>	<b>405,372,878.81</b>	<b>1,619,232,491.48</b>
1	AMORTIZACIÓN DE LA DEUDA PÚBLICA	987,220,140.00	10,349,424.23	997,569,564.23	427,494,590.10	314,994,590.10	570,074,974.13
2	INTERESES DE LA DEUDA PÚBLICA	1,148,995,552.00	-10,349,424.23	1,138,646,127.77	89,839,106.65	88,093,406.64	1,048,807,021.12
9	ADEUDOS DE EJERCICIOS FISCALES ANTERIORES (ADEFAS)	0.00	55,729,188.91	55,729,188.91	55,378,692.68	2,284,882.07	350,496.23

**CUENTA PUBLICA 2020**

**ESTADO ANALITICO DEL EJERCICIO DEL PRESUPUESTO DE EGRESOS**

**CLASIFICACIÓN ADMINISTRATIVA**

PERIODO DEL : 01 DE ENERO AL 31 DE MARZO



FORMATO 6-B

Cve	Concepto	Aprobado 1	Ampliaciones / Reducciones 2	Modificado 3 = (1+2)	Devengado 4	Pagado Transferido 5	Subejercicio 6 = (3-4)
<b>I. Gasto No Etiquetado</b>		<b>20,952,477,311.73</b>	<b>9,493,801,736.51</b>	<b>30,446,279,048.24</b>	<b>13,004,211,315.40</b>	<b>11,134,986,443.25</b>	<b>17,442,067,732.84</b>
101	GOBERNATURA	173,460,692.97	0.00	173,460,692.97	46,245,788.74	37,248,438.41	127,214,904.23
102	SECRETARÍA GENERAL DE GOBIERNO	337,574,376.00	4,517,229.60	342,091,605.60	86,929,948.27	57,063,249.82	255,161,657.33
104	SECRETARÍA DE SEGURIDAD PÚBLICA	1,475,747,476.80	600,000.00	1,476,347,476.80	368,519,801.41	239,227,322.67	1,107,827,675.39
106	SECRETARÍA DE LAS INFRAESTRUCTURAS Y EL ORDENAMIENTO TERRITORIAL SUSTENTABLE	267,769,361.86	185,846,800.12	453,616,161.98	113,902,204.14	52,883,345.75	339,713,957.84
109	SECRETARÍA DE MOVILIDAD	244,799,824.43	7,343,113.75	252,142,938.18	53,689,700.39	30,146,351.25	198,453,237.79
110	SECRETARÍA DE LAS CULTURAS Y ARTES DE OAXACA	181,748,392.26	0.00	181,748,392.26	46,168,137.64	35,830,176.56	135,580,254.62
111	SECRETARÍA DE BIENESTAR DEL ESTADO DE OAXACA	80,051,933.72	2,326,868.45	82,378,802.17	20,813,063.81	15,096,191.82	61,565,738.36
112	SECRETARÍA DE PUEBLOS INDÍGENAS Y AFROMEXICANO	26,605,281.40	8,626,335.86	35,231,617.26	10,060,055.82	5,920,171.77	25,171,561.44
113	SECRETARÍA DE DESARROLLO AGROPECUARIO, PESCA Y ACUACULTURA	272,725,757.21	8,370,021.05	281,095,778.26	73,684,133.07	46,454,349.90	207,411,645.19
114	SECRETARÍA DE FINANZAS	663,979,376.74	56,716,200.00	720,695,576.74	183,349,751.34	150,253,061.79	537,345,825.40
115	INVERSIÓN, PREVISIÓN Y PARIPASSU	4,726,982,382.71	457,596,464.42	5,184,578,847.13	0.00	0.00	5,184,578,847.13
116	SECRETARÍA DE FINANZAS-NORMATIVA	1,763,676,875.12	7,854,642,859.33	9,618,319,734.45	8,687,649,973.76	8,558,511,651.85	930,669,760.69
117	SECRETARÍA DE ADMINISTRACIÓN	1,000,487,301.86	27,872,000.00	1,028,359,301.86	307,011,619.10	189,789,577.06	721,347,682.76
118	SECRETARÍA DE ADMINISTRACIÓN-DIRECCIÓN DE RECURSOS HUMANOS	652,894,810.42	300,000.00	653,194,810.42	100,975,311.32	70,029,916.89	552,219,499.10
119	SECRETARÍA DE LA CONTRALORÍA Y TRANSPARENCIA GUBERNAMENTAL	116,352,210.90	647,463.43	116,999,674.33	34,200,704.14	27,570,337.29	82,798,970.19
120	JEFATURA DE LA GOBERNATURA	27,775,752.49	0.00	27,775,752.49	6,010,306.25	5,151,469.79	21,765,446.24
121	CONSEJERÍA JURÍDICA DEL GOBIERNO DEL ESTADO	341,682,262.77	0.00	341,682,262.77	87,947,926.49	24,299,497.89	253,734,336.28
122	COORDINACIÓN GENERAL DE EDUCACIÓN MEDIA SUPERIOR Y SUPERIOR, CIENCIA Y TECNOLOGÍA	32,077,150.70	21,437,339.00	53,514,489.70	30,436,151.06	28,096,633.68	23,078,338.64
123	COORDINACIÓN GENERAL DE ENLACE FEDERAL Y RELACIONES INTERNACIONALES	9,800,094.72	-7,238,220.81	2,561,873.91	2,561,873.91	2,561,873.91	0.00
124	COORDINACIÓN GENERAL DE COMUNICACIÓN SOCIAL Y VOCERÍA DEL GOBIERNO DEL ESTADO	271,682,068.84	0.00	271,682,068.84	9,744,944.68	6,899,854.78	261,937,124.16
125	COORDINACIÓN PARA LA ATENCIÓN DE LOS DERECHOS HUMANOS	8,265,861.21	563,149.00	8,829,010.21	1,971,743.84	1,510,350.38	6,857,266.37
126	COORDINACIÓN GENERAL DEL COMITÉ ESTATAL DE PLANEACIÓN PARA EL DESARROLLO DE OAXACA	125,136,774.67	444,437.77	125,581,212.44	31,807,641.81	26,488,038.08	93,773,570.63
127	SECRETARIADO EJECUTIVO DEL SISTEMA ESTATAL DE SEGURIDAD PÚBLICA	31,176,492.98	1,927,469.10	33,103,962.08	8,178,193.87	6,987,115.66	24,925,768.21
128	SECRETARÍA DE ECONOMÍA	175,621,967.53	7,430,000.00	183,051,967.53	46,837,493.45	37,547,065.54	136,214,474.08
129	SECRETARÍA DE TURISMO	94,557,739.38	4,350,000.00	98,907,739.38	28,126,590.53	23,173,476.04	70,781,148.85
130	SECRETARÍA DE LAS MUJERES DE OAXACA	18,290,782.95	15,000,000.00	33,290,782.95	9,441,379.80	8,116,202.28	23,849,403.15
131	SECRETARÍA DEL MEDIO AMBIENTE, ENERGÍAS Y DESARROLLO SUSTENTABLE	35,328,563.18	18,658,084.33	53,986,647.51	16,469,602.19	8,075,433.64	37,517,045.32
201	CONGRESO DEL ESTADO	418,696,586.00	10,800,000.00	429,496,586.00	152,768,475.13	43,123,580.09	276,728,110.87
202	ÓRGANO SUPERIOR DE FISCALIZACIÓN DEL ESTADO DE OAXACA	102,867,706.00	0.00	102,867,706.00	23,303,526.29	22,502,115.58	79,564,179.71
301	TRIBUNAL SUPERIOR DE JUSTICIA	223,730,712.53	0.00	223,730,712.53	41,760,098.56	12,506,127.50	181,970,613.97
302	CONSEJO DE LA JUDICATURA	741,321,393.01	0.00	741,321,393.01	257,602,349.15	169,029,836.67	483,719,043.86
401	DEFENSORÍA DE LOS DERECHOS HUMANOS DEL PUEBLO DE OAXACA	40,604,284.00	0.00	40,604,284.00	9,334,752.94	5,719,703.94	31,269,531.06
402	INSTITUTO ESTATAL ELECTORAL Y DE PARTICIPACIÓN CIUDADANA DE OAXACA	219,011,353.42	0.00	219,011,353.42	55,119,368.33	36,204,140.23	163,891,985.09
403	UNIVERSIDAD AUTÓNOMA "BENITO JUÁREZ" DE OAXACA	114,207,216.00	0.00	114,207,216.00	33,023,055.00	20,520,991.00	81,184,161.00
404	COMISIÓN ESTATAL DE ARBITRAJE MÉDICO DE OAXACA	12,073,176.00	0.00	12,073,176.00	2,763,032.36	2,171,287.11	9,310,143.64
405	INSTITUTO DE ACCESO A LA INFORMACIÓN PÚBLICA Y PROTECCIÓN DE DATOS PERSONALES	28,212,990.00	0.00	28,212,990.00	5,638,575.17	3,337,169.92	22,574,414.83
406	FISCALÍA GENERAL DEL ESTADO DE OAXACA	723,558,887.11	5,973,074.75	729,531,961.86	173,840,600.44	112,740,315.06	555,691,361.42
407	TRIBUNAL ELECTORAL DEL ESTADO DE OAXACA	38,469,076.00	0.00	38,469,076.00	9,610,240.99	6,097,377.34	28,858,835.01
408	TRIBUNAL DE JUSTICIA ADMINISTRATIVA DEL ESTADO DE OAXACA	44,665,536.00	0.00	44,665,536.00	9,273,317.86	6,102,663.20	35,392,218.14
501	CAMINOS Y AEROPISTAS DE OAXACA	216,181,986.88	24,671,889.35	240,853,876.23	80,035,103.38	48,764,125.08	160,818,772.85
502	CASA DE LA CULTURA OAXAQUEÑA	28,114,538.72	0.00	28,114,538.72	7,521,837.30	5,154,437.03	20,592,701.42
504	CENTRO DE LAS ARTES DE SAN AGUSTÍN	5,925,713.59	0.00	5,925,713.59	1,570,181.05	1,467,330.05	4,355,532.54
506	COLEGIO DE BACHILLERES DEL ESTADO DE OAXACA	519,241,791.38	666,791.94	519,908,583.32	246,360,401.34	149,857,005.57	273,548,181.98
507	COLEGIO DE ESTUDIOS CIENTÍFICOS Y TECNOLÓGICOS DEL ESTADO DE OAXACA	363,906,254.29	0.00	363,906,254.29	170,029,329.15	78,937,665.18	193,876,925.14
508	COLEGIO SUPERIOR PARA LA EDUCACIÓN INTEGRAL INTERCULTURAL DE OAXACA	42,674,173.91	46,760.69	42,720,934.60	16,746,383.48	962,577.07	25,974,551.12
510	COMISIÓN ESTATAL DE CULTURA FÍSICA Y DEPORTE	59,100,353.87	-53,712,217.71	5,388,136.16	5,387,736.89	5,223,321.77	399.27
511	COMISIÓN ESTATAL DE VIVIENDA	86,611,575.72	37,945,706.96	124,557,282.68	39,487,174.97	14,379,136.92	85,070,107.71
512	COMISIÓN ESTATAL DEL AGUA	249,129,774.10	91,257,437.02	340,387,211.12	71,782,845.42	46,040,615.48	268,604,365.70
513	COMISIÓN ESTATAL FORESTAL	8,973,480.29	564,600.00	9,538,080.29	4,521,180.88	4,358,242.81	5,016,899.41
514	COMISIÓN ESTATAL PARA LA PLANEACIÓN DE LA EDUCACIÓN SUPERIOR EN EL ESTADO DE OAXACA	1,851,011.52	0.00	1,851,011.52	369,994.48	369,994.48	1,481,017.04
515	COMISIÓN ESTATAL PARA LA PLANEACIÓN Y PROGRAMACIÓN DE LA EDUCACIÓN MEDIA SUPERIOR DEL ESTADO DE OAXACA	1,160,501.76	0.00	1,160,501.76	271,575.38	10,000.00	888,926.38
516	COMISIÓN PARA LA REGULARIZACIÓN DE LA TENENCIA DE LA TIERRA URBANA DEL ESTADO DE OAXACA	4,591,832.05	0.00	4,591,832.05	1,208,788.85	1,133,478.76	3,383,043.20
517	CONSEJO ESTATAL PARA LA PREVENCIÓN Y CONTROL DEL SIDA	9,897,296.18	0.00	9,897,296.18	1,935,050.37	1,708,705.64	7,962,245.81
519	CONSEJO OAXAQUEÑO DE CIENCIA, TECNOLOGÍA E INNOVACIÓN.	3,814,778.60	3,870,751.23	7,685,529.83	1,848,847.60	1,609,800.83	5,836,682.23



**CUENTA PUBLICA 2020**

**ESTADO ANALITICO DEL EJERCICIO DEL PRESUPUESTO DE EGRESOS**

**CLASIFICACIÓN ADMINISTRATIVA**

PERIODO DEL : 01 DE ENERO AL 31 DE MARZO



FORMATO 6-B

Cve	Concepto	Aprobado 1	Ampliaciones / Reducciones 2	Modificado 3 = (1+2)	Devengado 4	Pagado Transferido 5	Subejercicio 6 = (3-4)
<b>I. Gasto No Etiquetado</b>		<b>20,952,477,311.73</b>	<b>9,493,801,736.51</b>	<b>30,446,279,048.24</b>	<b>13,004,211,315.40</b>	<b>11,134,986,443.25</b>	<b>17,442,067,732.84</b>
520	COORDINACIÓN ESTATAL DE PROTECCIÓN CIVIL DE OAXACA	14,412,179.94	0.00	14,412,179.94	1,345,362.04	887,604.73	13,066,817.90
521	CORPORACIÓN OAXAQUEÑA DE RADIO Y TELEVISIÓN	57,859,970.35	0.00	57,859,970.35	15,369,409.54	15,248,351.36	42,490,560.81
522	DIRECCIÓN GENERAL DE POBLACIÓN DE OAXACA	4,370,708.41	0.00	4,370,708.41	1,117,285.88	740,804.22	3,253,422.53
523	HOSPITAL DE LA NIÑEZ OAXAQUEÑA	31,042,071.69	22,524,704.44	53,566,776.13	28,334,463.66	3,930,467.81	25,232,312.47
524	INSTITUTO DE CAPACITACIÓN Y PRODUCTIVIDAD PARA EL TRABAJO DEL ESTADO DE OAXACA	29,166,189.84	0.00	29,166,189.84	5,283,718.21	3,064,700.50	23,882,471.63
525	INSTITUTO DE ESTUDIOS DE BACHILLERATO DEL ESTADO DE OAXACA	362,236,672.07	123,200.17	362,359,872.24	87,966,419.85	56,731,288.91	274,393,452.39
526	INSTITUTO DE LA JUVENTUD DEL ESTADO DE OAXACA	22,077,517.41	300,000.00	22,377,517.41	5,939,526.62	3,941,521.97	16,437,990.79
528	INSTITUTO DEL PATRIMONIO CULTURAL DEL ESTADO DE OAXACA	6,841,467.02	4,285,099.00	11,126,566.02	1,911,222.09	813,508.24	9,215,343.93
530	INSTITUTO ESTATAL DE EDUCACIÓN PARA ADULTOS	0.00	0.00	0.00	0.00	0.00	0.00
531	INSTITUTO ESTATAL DE EDUCACIÓN PÚBLICA DE OAXACA	140,000,000.00	28,985,351.44	168,985,351.44	46,680,469.33	1,911,150.34	122,304,882.11
532	INSTITUTO OAXAQUEÑO CONSTRUCTOR DE INFRAESTRUCTURA FÍSICA EDUCATIVA	30,165,077.70	9,010,304.03	39,175,381.73	14,393,661.22	11,679,356.71	24,781,720.51
533	INSTITUTO OAXAQUEÑO DE ATENCIÓN AL MIGRANTE	24,580,099.62	0.00	24,580,099.62	6,517,940.24	5,879,914.00	18,062,159.38
534	INSTITUTO OAXAQUEÑO DE LAS ARTESANÍAS	11,323,158.25	0.00	11,323,158.25	2,709,787.30	1,721,234.18	8,613,370.95
535	INSTITUTO TECNOLÓGICO SUPERIOR DE SAN MIGUEL EL GRANDE	14,220,479.00	0.00	14,220,479.00	5,179,916.49	1,963,952.01	9,040,562.51
536	INSTITUTO TECNOLÓGICO SUPERIOR DE TEPOSCOLULA	14,362,619.00	0.00	14,362,619.00	3,213,751.08	950,044.24	11,148,867.92
538	NOVAUNIVERSITAS	29,336,393.00	0.00	29,336,393.00	7,097,426.27	4,403,483.93	22,238,966.73
539	SERVICIOS DE AGUA POTABLE Y ALCANTARILLADO DE OAXACA	246,325,077.47	72,600,121.67	318,925,199.14	77,983,467.93	62,784,130.57	240,941,731.21
540	SERVICIOS DE SALUD DE OAXACA	1,335,817,789.68	36,566,468.69	1,372,384,258.37	284,623,848.00	0.00	1,087,760,410.37
541	SISTEMA PARA EL DESARROLLO INTEGRAL DE LA FAMILIA DEL ESTADO DE OAXACA	298,783,822.08	13,493,296.15	312,277,118.23	89,285,103.09	68,643,931.30	222,992,015.14
542	UNIVERSIDAD DE CHALCATONGO	15,878,580.00	0.00	15,878,580.00	3,704,655.29	3,514,126.33	12,173,924.71
543	UNIVERSIDAD DE LA CAÑADA	15,668,019.00	0.00	15,668,019.00	6,868,143.14	4,219,925.62	8,799,875.86
544	UNIVERSIDAD DE LA COSTA	14,336,534.00	0.00	14,336,534.00	3,947,301.78	2,518,301.84	10,389,232.22
545	UNIVERSIDAD DE LA SIERRA JUÁREZ	20,165,513.00	0.00	20,165,513.00	7,970,398.08	6,685,487.04	12,195,114.92
546	UNIVERSIDAD DE LA SIERRA SUR	59,649,150.00	0.00	59,649,150.00	22,759,328.39	13,721,268.06	36,889,821.61
547	UNIVERSIDAD DEL ISTMO	59,603,298.00	0.00	59,603,298.00	19,664,038.69	16,506,933.40	39,939,259.31
548	UNIVERSIDAD DEL MAR	98,981,846.00	0.00	98,981,846.00	40,753,061.25	40,753,061.25	58,228,784.75
549	UNIVERSIDAD DEL PAPALOAPAN	76,984,565.00	0.00	76,984,565.00	24,624,761.99	24,620,714.87	52,359,803.01
550	UNIVERSIDAD TECNOLÓGICA DE LA MIXTECA	79,260,143.00	0.00	79,260,143.00	37,469,852.48	31,299,561.43	41,790,290.52
551	UNIVERSIDAD TECNOLÓGICA DE LA SIERRA SUR DE OAXACA	6,226,138.00	0.00	6,226,138.00	2,470,071.45	1,499,798.83	3,756,066.55
552	UNIVERSIDAD TECNOLÓGICA DE LOS VALLES CENTRALES DE OAXACA	19,098,222.00	0.00	19,098,222.00	7,448,239.34	4,515,414.36	11,649,982.66
554	DEFENSORIA PÚBLICA DEL ESTADO DE OAXACA	62,449,119.94	0.00	62,449,119.94	18,002,671.08	7,423,405.01	44,446,448.86
555	INSTITUTO OAXAQUEÑO DEL EMPRENDEDOR Y DE LA COMPETITIVIDAD	12,258,692.74	12,990,153.46	25,248,846.20	7,978,979.10	4,036,444.78	17,269,867.10
558	INSTITUTO DE LA FUNCIÓN REGISTRAL DEL ESTADO DE OAXACA	16,388,217.47	241,826.80	16,630,044.27	3,829,150.94	3,266,255.84	12,800,893.33
559	SECRETARÍA EJECUTIVA DEL SISTEMA ESTATAL DE COMBATE A LA CORRUPCIÓN	17,323,113.15	0.00	17,323,113.15	3,476,257.51	2,877,781.62	13,846,855.64
561	ORGANISMO OPERADOR ENCARGADO DE LA GESTIÓN Y MANEJO INTEGRAL DE LOS RESIDUOS SÓLIDOS URBANOS Y DE MANEJO ESPECIAL DEL ESTADO DE OAXACA	3,344,463.98	24,000,000.00	27,344,463.98	5,185,181.54	13,147.92	22,159,282.44
562	COORDINACIÓN GENERAL DE ATENCIÓN REGIONAL	27,394,891.00	448,000.00	27,842,891.00	5,682,645.22	4,368,660.19	22,160,245.78
563	TELEBACHILLERATO COMUNITARIO DEL ESTADO DE OAXACA	14,305,283.97	302,284.32	14,607,568.29	10,654,096.65	6,774,311.41	3,953,471.64
564	COORDINACIÓN GENERAL DE UNIDADES Y CARAVANAS MÓVILES DE SERVICIOS GRATUITOS	13,510,427.45	0.00	13,510,427.45	2,607,027.56	1,732,501.07	10,903,399.89
565	INSTITUTO DE CULTURA FÍSICA Y DEPORTE DE OAXACA	0.00	53,712,217.71	53,712,217.71	7,336,277.10	60,805.94	46,375,940.61
601	FIDEICOMISO PARA EL DESARROLLO LOGÍSTICO DEL ESTADO DE OAXACA	7,024,815.58	14,663,024.00	21,687,839.58	9,887,633.45	1,645,792.29	11,800,206.13
602	FIDEICOMISO DE FOMENTO PARA EL ESTADO DE OAXACA	5,796,156.46	0.00	5,796,156.46	1,416,521.99	905,863.12	4,379,634.47
603	OFICINA DE CONVENCIONES Y VISITANTES DE OAXACA "OCV OAXACA"	3,313,922.82	144,600.00	3,458,522.82	934,867.86	603,026.38	2,523,654.96
801	OFICINA DE PENSIONES DEL ESTADO DE OAXACA	165,749,361.89	249,556,764.00	415,306,125.89	83,891,419.09	67,567,418.82	331,414,706.80
901	MUNICIPIOS - PARTICIPACIONES Y APORTACIONES	0.00	149,791,912.00	149,791,912.00	144,848,092.00	143,598,092.00	4,943,820.00
<b>II. Gasto Etiquetado</b>		<b>55,056,198,712.27</b>	<b>2,589,079,851.34</b>	<b>57,645,278,563.61</b>	<b>12,912,627,297.15</b>	<b>5,398,693,731.50</b>	<b>44,732,651,266.46</b>
101	GUBERNATURA	0.00	0.00	0.00	0.00	0.00	0.00
104	SECRETARÍA DE SEGURIDAD PÚBLICA	0.00	4,252,800.00	4,252,800.00	0.00	0.00	4,252,800.00
106	SECRETARÍA DE LAS INFRAESTRUCTURAS Y EL ORDENAMIENTO TERRITORIAL SUSTENTABLE	0.00	185,284,079.53	185,284,079.53	118,892,040.74	18,277,946.70	66,392,038.79
110	SECRETARÍA DE LAS CULTURAS Y ARTES DE OAXACA	0.00	934,718.75	934,718.75	932,697.83	932,697.83	2,020.92
112	SECRETARÍA DE PUEBLOS INDÍGENAS Y AFROMEXICANO	0.00	1,898,914.31	1,898,914.31	1,898,914.30	365,139.42	0.01
115	INVERSIÓN, PREVISIÓN Y PARIPASSU	4,099,079,171.23	428,677,467.90	4,527,756,639.13	0.00	0.00	4,527,756,639.13
116	SECRETARÍA DE FINANZAS-NORMATIVA	2,146,808,478.00	697,984.44	2,147,506,462.44	518,031,681.19	403,785,981.18	1,629,474,781.25
119	SECRETARÍA DE LA CONTRALORÍA Y TRANSPARENCIA GUBERNAMENTAL	0.00	739,383.68	739,383.68	739,381.60	364,320.00	2.08
122	COORDINACIÓN GENERAL DE EDUCACIÓN MEDIA SUPERIOR Y SUPERIOR, CIENCIA Y TECNOLOGÍA	0.00	1,298,084.03	1,298,084.03	1,298,084.03	1,260,275.76	0.00
124	COORDINACIÓN GENERAL DE COMUNICACIÓN SOCIAL Y VOCERÍA DEL GOBIERNO DEL ESTADO	0.00	0.00	0.00	0.00	0.00	0.00
127	SECRETARIADO EJECUTIVO DEL SISTEMA ESTATAL DE SEGURIDAD PÚBLICA	0.00	60,031,602.53	60,031,602.53	58,787,289.35	58,787,288.47	1,244,313.18
130	SECRETARÍA DE LAS MUJERES DE OAXACA	0.00	0.00	0.00	0.00	0.00	0.00

**CUENTA PUBLICA 2020**

**ESTADO ANALITICO DEL EJERCICIO DEL PRESUPUESTO DE EGRESOS**

**CLASIFICACIÓN ADMINISTRATIVA**

PERIODO DEL : 01 DE ENERO AL 31 DE MARZO



FORMATO 6-B

Cve	Concepto	Aprobado 1	Ampliaciones / Reducciones 2	Modificado 3 = (1+2)	Devengado 4	Pagado Transferido 5	Subejercicio 6 = (3-4)
<b>II. Gasto Etiquetado</b>		<b>55,056,198,712.27</b>	<b>2,589,079,851.34</b>	<b>57,645,278,563.61</b>	<b>12,912,627,297.15</b>	<b>5,398,693,731.50</b>	<b>44,732,651,266.46</b>
403	UNIVERSIDAD AUTÓNOMA "BENITO JUÁREZ" DE OAXACA	968,731,337.00	4,344,194.63	973,075,531.63	269,816,291.63	164,968,097.00	703,259,240.00
406	FISCALÍA GENERAL DEL ESTADO DE OAXACA	0.00	0.00	0.00	0.00	0.00	0.00
501	CAMINOS Y AEROPISTAS DE OAXACA	0.00	51,476,077.37	51,476,077.37	43,651,499.30	38,130,528.13	7,824,578.07
506	COLEGIO DE BACHILLERES DEL ESTADO DE OAXACA	519,241,791.00	18,218,016.38	537,459,807.38	17,551,224.44	0.00	519,908,582.94
507	COLEGIO DE ESTUDIOS CIENTÍFICOS Y TECNOLÓGICOS DEL ESTADO DE OAXACA	363,906,254.00	16,220,725.60	380,126,979.60	15,060,826.29	2,284,882.07	365,066,153.31
508	COLEGIO SUPERIOR PARA LA EDUCACIÓN INTEGRAL INTERCULTURAL DE OAXACA	166,151,169.00	5,813,504.79	171,964,673.79	27,661,728.83	1,306,376.30	144,302,944.96
511	COMISIÓN ESTATAL DE VIVIENDA	0.00	41,046,597.30	41,046,597.30	26,932,342.80	0.00	14,114,254.50
512	COMISIÓN ESTATAL DEL AGUA	0.00	142,831,185.75	142,831,185.75	37,641,046.85	31,829,322.96	105,190,138.90
513	COMISIÓN ESTATAL FORESTAL	0.00	0.00	0.00	0.00	0.00	0.00
517	CONSEJO ESTATAL PARA LA PREVENCIÓN Y CONTROL DEL SIDA	0.00	7,078,320.00	7,078,320.00	2,218,800.00	2,218,800.00	4,859,520.00
519	CONSEJO OAXAQUEÑO DE CIENCIA, TECNOLOGÍA E INNOVACIÓN.	0.00	1,226,415.51	1,226,415.51	638,804.07	638,804.07	587,611.44
524	INSTITUTO DE CAPACITACIÓN Y PRODUCTIVIDAD PARA EL TRABAJO DEL ESTADO DE OAXACA	43,749,284.77	0.00	43,749,284.77	5,875,503.47	956,166.80	37,873,781.30
528	INSTITUTO DEL PATRIMONIO CULTURAL DEL ESTADO DE OAXACA	0.00	47,290,761.59	47,290,761.59	28,028,324.76	0.00	19,262,436.83
530	INSTITUTO ESTATAL DE EDUCACIÓN PARA ADULTOS	157,183,987.00	0.00	157,183,987.00	29,576,540.31	23,417,636.34	127,607,446.69
531	INSTITUTO ESTATAL DE EDUCACIÓN PÚBLICA DE OAXACA	23,528,537,149.00	744,265,728.69	24,272,802,877.69	5,507,017,647.09	16,995,856.47	18,765,785,230.60
532	INSTITUTO OAXAQUEÑO CONSTRUCTOR DE INFRAESTRUCTURA FÍSICA EDUCATIVA	0.00	45,225,122.39	45,225,122.39	26,288,219.18	8,924,988.24	18,936,903.21
535	INSTITUTO TECNOLÓGICO SUPERIOR DE SAN MIGUEL EL GRANDE	14,220,479.00	0.00	14,220,479.00	295,210.75	63,644.98	13,925,268.25
536	INSTITUTO TECNOLÓGICO SUPERIOR DE TEPOSCOLULA	14,362,709.00	0.00	14,362,709.00	1,876,871.09	485,676.26	12,485,837.91
538	NOVAUNIVERSITAS	0.00	1,026,880.96	1,026,880.96	237,563.92	0.00	789,317.04
539	SERVICIOS DE AGUA POTABLE Y ALCANTARILLADO DE OAXACA	0.00	39,608,892.64	39,608,892.64	39,568,156.56	39,568,156.56	40,736.08
540	SERVICIOS DE SALUD DE OAXACA	4,976,756,775.00	253,490,999.55	5,230,247,774.55	1,260,050,086.06	786,703,233.48	3,970,197,688.49
541	SISTEMA PARA EL DESARROLLO INTEGRAL DE LA FAMILIA DEL ESTADO DE OAXACA	0.00	0.00	0.00	0.00	0.00	0.00
542	UNIVERSIDAD DE CHALCATONGO	0.00	9,471,336.97	9,471,336.97	6,234,526.88	3,504,574.87	3,236,810.09
543	UNIVERSIDAD DE LA CAÑADA	9,793,973.00	4,522,843.68	14,316,816.68	3,252,901.59	2,811,801.64	11,063,915.09
545	UNIVERSIDAD DE LA SIERRA JUÁREZ	9,793,973.00	2,780,351.84	12,574,324.84	2,449,101.27	2,449,101.27	10,125,223.57
546	UNIVERSIDAD DE LA SIERRA SUR	12,267,295.00	6,896,811.34	19,164,106.34	6,647,908.14	5,097,102.18	12,516,198.20
547	UNIVERSIDAD DEL ISTMO	21,122,284.00	12,176,300.78	33,298,584.78	10,703,731.69	10,601,019.62	22,594,853.09
548	UNIVERSIDAD DEL MAR	82,163,104.00	3,059,077.80	85,222,181.80	5,517,129.50	5,517,129.50	79,705,052.30
549	UNIVERSIDAD DEL PAPALOAPAN	9,293,281.00	4,322,528.94	13,615,809.94	2,266,643.78	2,262,803.78	11,349,166.16
550	UNIVERSIDAD TECNOLÓGICA DE LA MIXTECA	77,220,970.00	3,579,608.49	80,800,578.49	3,517,297.95	2,273,005.53	77,283,280.54
551	UNIVERSIDAD TECNOLÓGICA DE LA SIERRA SUR DE OAXACA	6,226,138.00	1,050,000.00	7,276,138.00	1,050,000.00	0.00	6,226,138.00
552	UNIVERSIDAD TECNOLÓGICA DE LOS VALLES CENTRALES DE OAXACA	19,098,222.00	130,000.00	19,228,222.00	0.00	0.00	19,228,222.00
553	RÉGIMEN ESTATAL DE PROTECCIÓN SOCIAL EN SALUD DEL ESTADO DE OAXACA	2,000,000,000.00	430,202,295.70	2,430,202,295.70	430,202,295.70	430,202,295.70	2,000,000,000.00
554	DEFENSORÍA PÚBLICA DEL ESTADO DE OAXACA	0.00	0.00	0.00	0.00	0.00	0.00
555	INSTITUTO OAXAQUEÑO DEL EMPRENDEDOR Y DE LA COMPETITIVIDAD	0.00	269,401.26	269,401.26	0.00	0.00	269,401.26
558	INSTITUTO DE LA FUNCIÓN REGISTRAL DEL ESTADO DE OAXACA	0.00	0.01	0.01	0.00	0.00	0.01
563	TELEBACHILLERATO COMUNITARIO DEL ESTADO DE OAXACA	742,500.00	0.00	742,500.00	0.00	0.00	742,500.00
901	MUNICIPIOS - PARTICIPACIONES Y APORTACIONES	15,809,748,388.27	224,937.00	15,809,973,325.27	4,392,803,085.00	3,324,293,179.18	11,417,170,240.27
902	INVERSIÓN CONCERTADA	0.00	7,415,899.21	7,415,899.21	7,415,899.21	7,415,899.21	0.00
<b>TOTAL DEL GASTO:</b>		<b>76,008,676,024.00</b>	<b>12,082,881,587.85</b>	<b>88,091,557,611.85</b>	<b>25,916,838,612.55</b>	<b>16,533,680,174.75</b>	<b>62,174,718,999.30</b>



**CUENTA PUBLICA 2020**  
ESTADO ANALITICO DEL EJERCICIO DEL PRESUPUESTO DE EGRESOS  
**CLASIFICACIÓN POR U.R. FUNCIONAL (FINALIDAD Y FUNCION)**  
PERIODO DEL : 01 DE ENERO AL 31 DE MARZO



FORMATO 6-C

Cve	Concepto	Aprobado 1	Ampliaciones / Reducciones 2	Modificado 3 = (1+2)	Devengado 4	Pagado Transferido 5	Subejercicio 6 = (3-4)
<b>113</b>	<b>SECRETARÍA DE DESARROLLO AGROPECUARIO, PESCA Y ACUACULTURA</b>						
I.	Gasto No Etiquetado	272,725,757.21	8,370,021.05	281,095,778.26	73,684,133.07	46,454,349.90	207,411,645.19
3	DESARROLLO ECONÓMICO	272,725,757.21	8,370,021.05	281,095,778.26	73,684,133.07	46,454,349.90	207,411,645.19
2	AGROPECUARIA, SILVICULTURA, PESCA Y CAZA	272,725,757.21	8,370,021.05	281,095,778.26	73,684,133.07	46,454,349.90	207,411,645.19
		272,725,757.21	8,370,021.05	281,095,778.26	73,684,133.07	46,454,349.90	207,411,645.19
<b>114</b>	<b>SECRETARÍA DE FINANZAS</b>						
I.	Gasto No Etiquetado	663,979,376.74	56,716,200.00	720,695,576.74	183,349,751.34	150,253,061.79	537,345,825.40
1	GOBIERNO	663,979,376.74	56,716,200.00	720,695,576.74	183,349,751.34	150,253,061.79	537,345,825.40
3	COORDINACIÓN DE LA POLÍTICA DE GOBIERNO	84,839,519.70	237,167.98	85,076,687.68	11,004,526.80	9,579,439.99	74,072,160.88
5	ASUNTOS FINANCIEROS Y HACENDARIOS	551,880,070.13	56,502,797.37	608,382,867.50	165,635,473.15	135,168,617.32	442,747,394.35
8	OTROS SERVICIOS GENERALES	27,259,786.91	-23,765.35	27,236,021.56	6,709,751.39	5,505,004.48	20,526,270.17
		663,979,376.74	56,716,200.00	720,695,576.74	183,349,751.34	150,253,061.79	537,345,825.40
<b>115</b>	<b>INVERSIÓN, PREVISIÓN Y PARIPASSU</b>						
I.	Gasto No Etiquetado	4,726,982,382.71	457,596,464.42	5,184,578,847.13	0.00	0.00	5,184,578,847.13
1	GOBIERNO	1,274,891,431.63	-26,844,143.74	1,248,047,287.89	0.00	0.00	1,248,047,287.89
1	LEGISLACIÓN	0.00	169,200,000.00	169,200,000.00	0.00	0.00	169,200,000.00
2	JUSTICIA	48,815,964.07	-5,080,378.60	43,735,585.47	0.00	0.00	43,735,585.47
3	COORDINACIÓN DE LA POLÍTICA DE GOBIERNO	371,692,209.86	-150,700,942.00	220,991,267.86	0.00	0.00	220,991,267.86
5	ASUNTOS FINANCIEROS Y HACENDARIOS	543,635,928.84	-11,850,000.00	531,785,928.84	0.00	0.00	531,785,928.84
7	ASUNTOS DE ORDEN PÚBLICO Y DE SEGURIDAD INTERIOR	310,747,328.86	-28,412,823.14	282,334,505.72	0.00	0.00	282,334,505.72
8	OTROS SERVICIOS GENERALES	0.00	0.00	0.00	0.00	0.00	0.00
2	DESARROLLO SOCIAL	2,598,327,868.17	414,574,256.95	3,012,902,125.12	0.00	0.00	3,012,902,125.12
1	PROTECCIÓN AMBIENTAL	150,658,049.87	-114,884,362.52	35,773,687.35	0.00	0.00	35,773,687.35
2	VIVIENDA Y SERVICIOS A LA COMUNIDAD	486,811,270.03	115,427,746.06	602,239,016.09	0.00	0.00	602,239,016.09
3	SALUD	341,626,720.72	121,450,292.43	463,077,013.15	0.00	0.00	463,077,013.15
4	RECREACIÓN, CULTURA Y OTRAS MANIFESTACIONES SOCIALES	39,495,148.00	51,321,486.00	90,816,634.00	0.00	0.00	90,816,634.00
5	EDUCACIÓN	766,233,847.33	117,481,789.73	883,715,637.06	0.00	0.00	883,715,637.06
6	PROTECCIÓN SOCIAL	761,812,909.80	165,467,227.67	927,280,137.47	0.00	0.00	927,280,137.47
7	OTROS ASUNTOS SOCIALES	51,689,922.42	-41,689,922.42	10,000,000.00	0.00	0.00	10,000,000.00
3	DESARROLLO ECONÓMICO	853,763,082.91	49,866,351.21	903,629,434.12	0.00	0.00	903,629,434.12
1	ASUNTOS ECONÓMICOS, COMERCIALES Y LABORALES EN GENERAL	83,864,479.18	120,298,870.16	204,163,349.34	0.00	0.00	204,163,349.34
2	AGROPECUARIA, SILVICULTURA, PESCA Y CAZA	104,285,379.20	108,999,400.00	213,284,779.20	0.00	0.00	213,284,779.20
5	TRANSPORTE	94,520,000.00	-3,326,624.22	91,193,375.78	0.00	0.00	91,193,375.78
6	COMUNICACIONES	53,453,451.76	0.00	53,453,451.76	0.00	0.00	53,453,451.76
7	TURISMO	316,769,930.24	-121,019,895.89	195,750,034.35	0.00	0.00	195,750,034.35
8	CIENCIA, TECNOLOGÍA E INNOVACIÓN	200,869,842.53	-55,085,398.84	145,784,443.69	0.00	0.00	145,784,443.69
4	OTRAS NO CLASIFICADAS EN FUNCIONES ANTERIORES	0.00	20,000,000.00	20,000,000.00	0.00	0.00	20,000,000.00
3	SANEAMIENTO DEL SISTEMA FINANCIERO	0.00	20,000,000.00	20,000,000.00	0.00	0.00	20,000,000.00
II.	Gasto Etiquetado	4,099,079,171.23	428,677,467.90	4,527,756,639.13	0.00	0.00	4,527,756,639.13
1	GOBIERNO	248,208,043.00	170,210,946.89	418,418,989.89	0.00	0.00	418,418,989.89
2	JUSTICIA	0.00	0.00	0.00	0.00	0.00	0.00
3	COORDINACIÓN DE LA POLÍTICA DE GOBIERNO	0.00	189,000,000.00	189,000,000.00	0.00	0.00	189,000,000.00
5	ASUNTOS FINANCIEROS Y HACENDARIOS	0.00	2,734.89	2,734.89	0.00	0.00	2,734.89
7	ASUNTOS DE ORDEN PÚBLICO Y DE SEGURIDAD INTERIOR	223,814,745.00	-18,791,788.00	205,022,957.00	0.00	0.00	205,022,957.00
8	OTROS SERVICIOS GENERALES	24,393,298.00	0.00	24,393,298.00	0.00	0.00	24,393,298.00
2	DESARROLLO SOCIAL	3,621,126,019.23	258,465,182.13	3,879,591,201.36	0.00	0.00	3,879,591,201.36
1	PROTECCIÓN AMBIENTAL	11,193,191.00	6,191,593.48	17,384,784.48	0.00	0.00	17,384,784.48
2	VIVIENDA Y SERVICIOS A LA COMUNIDAD	1,155,739,085.00	38,541,336.69	1,194,280,421.69	0.00	0.00	1,194,280,421.69
3	SALUD	435,285,308.00	64,357,044.05	499,642,352.05	0.00	0.00	499,642,352.05
4	RECREACIÓN, CULTURA Y OTRAS MANIFESTACIONES SOCIALES	0.00	0.00	0.00	0.00	0.00	0.00
5	EDUCACIÓN	281,311,960.23	148,195,534.28	429,507,494.51	0.00	0.00	429,507,494.51
6	PROTECCIÓN SOCIAL	1,735,546,009.00	614,057.63	1,736,160,066.63	0.00	0.00	1,736,160,066.63
7	OTROS ASUNTOS SOCIALES	2,050,466.00	565,616.00	2,616,082.00	0.00	0.00	2,616,082.00
3	DESARROLLO ECONÓMICO	229,745,109.00	1,338.88	229,746,447.88	0.00	0.00	229,746,447.88
1	ASUNTOS ECONÓMICOS, COMERCIALES Y LABORALES EN GENERAL	118,893,141.00	1,338.88	118,894,479.88	0.00	0.00	118,894,479.88
2	AGROPECUARIA, SILVICULTURA, PESCA Y CAZA	109,437,618.00	0.00	109,437,618.00	0.00	0.00	109,437,618.00
5	TRANSPORTE	0.00	0.00	0.00	0.00	0.00	0.00
7	TURISMO	1,414,350.00	0.00	1,414,350.00	0.00	0.00	1,414,350.00
		8,826,061,553.94	886,273,932.32	9,712,335,486.26	0.00	0.00	9,712,335,486.26
<b>116</b>	<b>SECRETARÍA DE FINANZAS-NORMATIVA</b>						
I.	Gasto No Etiquetado	1,763,676,875.12	7,854,642,859.33	9,618,319,734.45	8,687,649,973.76	8,558,511,651.85	930,669,760.69
1	GOBIERNO	8,640,825.59	60,000.00	8,700,825.59	1,926,002.63	1,914,074.51	6,774,822.96
5	ASUNTOS FINANCIEROS Y HACENDARIOS	1,877,214.04	0.00	1,877,214.04	0.00	0.00	1,877,214.04
7	ASUNTOS DE ORDEN PÚBLICO Y DE SEGURIDAD INTERIOR	0.00	60,000.00	60,000.00	11,928.12	0.00	48,071.88
8	OTROS SERVICIOS GENERALES	6,763,611.55	0.00	6,763,611.55	1,914,074.51	1,914,074.51	4,849,537.04
2	DESARROLLO SOCIAL	11,017,162.56	0.00	11,017,162.56	302,319.95	302,319.95	10,714,842.61
2	VIVIENDA Y SERVICIOS A LA COMUNIDAD	10,493,162.56	0.00	10,493,162.56	275,813.30	275,813.30	10,217,349.26
6	PROTECCIÓN SOCIAL	102,000.00	0.00	102,000.00	19,256.64	19,256.64	82,743.36
7	OTROS ASUNTOS SOCIALES	422,000.00	0.00	422,000.00	7,250.01	7,250.01	414,749.99
3	DESARROLLO ECONÓMICO	1,769,000.00	0.00	1,769,000.00	418,291.74	276,009.06	1,350,708.26
5	TRANSPORTE	1,769,000.00	0.00	1,769,000.00	418,291.74	276,009.06	1,350,708.26
4	OTRAS NO CLASIFICADAS EN FUNCIONES ANTERIORES	1,742,249,886.97	7,854,582,859.33	9,596,832,746.30	8,685,003,359.44	8,556,019,248.33	911,829,386.86
1	TRANSACCIONES DE LA DEUDA PUBLICA/COSTO FINANCIERO DE LA DEUDA	1,742,249,886.97	7,854,582,859.33	9,596,832,746.30	8,685,003,359.44	8,556,019,248.33	911,829,386.86
II.	Gasto Etiquetado	2,146,808,478.00	697,984.44	2,147,506,462.44	518,031,681.19	403,785,981.18	1,629,474,781.25

**CUENTA PUBLICA 2020**

**ESTADO ANALITICO DEL EJERCICIO DEL PRESUPUESTO DE EGRESOS**

**CLASIFICACIÓN POR U.R. FUNCIONAL (FINALIDAD Y FUNCION)**

PERIODO DEL : 01 DE ENERO AL 31 DE MARZO

FORMATO 6-C

Cve	Concepto	Aprobado 1	Ampliaciones / Reducciones 2	Modificado 3 = (1+2)	Devengado 4	Pagado Transferido 5	Subejercicio 6 = (3-4)
2	<b>DESARROLLO SOCIAL</b>	10,592,786.00	697,984.44	11,290,770.44	697,984.44	697,984.44	10,592,786.00
1	PROTECCIÓN AMBIENTAL	5,207,332.00	0.00	5,207,332.00	0.00	0.00	5,207,332.00
2	VIVIENDA Y SERVICIOS A LA COMUNIDAD	5,385,454.00	697,984.44	6,083,438.44	697,984.44	697,984.44	5,385,454.00
4	<b>OTRAS NO CLASIFICADAS EN FUNCIONES ANTERIORES</b>	2,136,215,692.00	0.00	2,136,215,692.00	517,333,696.75	403,087,996.74	1,618,881,995.25
1	TRANSACCIONES DE LA DEUDA PUBLICA/COSTO FINANCIERO DE LA DEUDA	2,136,215,692.00	0.00	2,136,215,692.00	517,333,696.75	403,087,996.74	1,618,881,995.25
		3,910,485,353.12	7,855,340,843.77	11,765,826,196.89	9,205,681,654.95	8,962,297,633.03	2,560,144,541.94
<b>117</b>	<b>SECRETARÍA DE ADMINISTRACIÓN</b>						
I.	Gasto No Etiquetado	1,000,487,301.86	27,872,000.00	1,028,359,301.86	307,011,619.10	189,789,577.06	721,347,682.76
1	GOBIERNO	996,273,416.83	27,859,159.00	1,024,132,575.83	305,963,598.94	189,232,203.46	718,168,976.89
3	COORDINACIÓN DE LA POLÍTICA DE GOBIERNO	17,900,000.00	1,400,000.00	19,300,000.00	5,000,000.00	5,000,000.00	14,300,000.00
8	OTROS SERVICIOS GENERALES	978,373,416.83	26,459,159.00	1,004,832,575.83	300,963,598.94	184,232,203.46	703,868,976.89
2	DESARROLLO SOCIAL	4,213,885.03	12,841.00	4,226,726.03	1,048,020.16	557,373.60	3,178,705.87
1	PROTECCIÓN AMBIENTAL	4,213,885.03	12,841.00	4,226,726.03	1,048,020.16	557,373.60	3,178,705.87
		1,000,487,301.86	27,872,000.00	1,028,359,301.86	307,011,619.10	189,789,577.06	721,347,682.76
<b>118</b>	<b>SECRETARÍA DE ADMINISTRACIÓN-DIRECCIÓN DE RECURSOS HUMANOS</b>						
I.	Gasto No Etiquetado	652,894,810.42	300,000.00	653,194,810.42	100,975,311.32	70,029,916.89	552,219,499.10
1	GOBIERNO	652,894,810.42	300,000.00	653,194,810.42	100,975,311.32	70,029,916.89	552,219,499.10
8	OTROS SERVICIOS GENERALES	652,894,810.42	300,000.00	653,194,810.42	100,975,311.32	70,029,916.89	552,219,499.10
		652,894,810.42	300,000.00	653,194,810.42	100,975,311.32	70,029,916.89	552,219,499.10
<b>119</b>	<b>SECRETARÍA DE LA CONTRALORÍA Y TRANSPARENCIA GUBERNAMENTAL</b>						
I.	Gasto No Etiquetado	116,352,210.90	647,463.43	116,999,674.33	34,200,704.14	27,570,337.29	82,798,970.19
1	GOBIERNO	116,352,210.90	647,463.43	116,999,674.33	34,200,704.14	27,570,337.29	82,798,970.19
3	COORDINACIÓN DE LA POLÍTICA DE GOBIERNO	92,497,562.63	675,553.60	93,173,116.23	27,775,204.91	22,357,132.22	65,397,911.32
8	OTROS SERVICIOS GENERALES	23,854,648.27	-28,090.17	23,826,558.10	6,425,499.23	5,213,205.07	17,401,058.87
II.	Gasto Etiquetado	0.00	739,383.68	739,383.68	739,381.60	364,320.00	2.08
1	GOBIERNO	0.00	739,383.68	739,383.68	739,381.60	364,320.00	2.08
3	COORDINACIÓN DE LA POLÍTICA DE GOBIERNO	0.00	739,383.68	739,383.68	739,381.60	364,320.00	2.08
		116,352,210.90	1,386,847.11	117,739,058.01	34,940,085.74	27,934,657.29	82,798,972.27
<b>120</b>	<b>JEFATURA DE LA GUBERNATURA</b>						
I.	Gasto No Etiquetado	27,775,752.49	0.00	27,775,752.49	6,010,306.25	5,151,469.79	21,765,446.24
1	GOBIERNO	27,775,752.49	0.00	27,775,752.49	6,010,306.25	5,151,469.79	21,765,446.24
3	COORDINACIÓN DE LA POLÍTICA DE GOBIERNO	21,161,970.17	-1,326,517.94	19,835,452.23	4,925,607.03	4,198,573.15	14,909,845.20
5	ASUNTOS FINANCIEROS Y HACENDARIOS	6,613,782.32	1,326,517.94	7,940,300.26	1,084,699.22	952,896.64	6,855,601.04
		27,775,752.49	0.00	27,775,752.49	6,010,306.25	5,151,469.79	21,765,446.24
<b>121</b>	<b>CONSEJERÍA JURÍDICA DEL GOBIERNO DEL ESTADO</b>						
I.	Gasto No Etiquetado	341,682,262.77	0.00	341,682,262.77	87,947,926.49	24,299,497.89	253,734,336.28
1	GOBIERNO	341,682,262.77	0.00	341,682,262.77	87,947,926.49	24,299,497.89	253,734,336.28
8	OTROS SERVICIOS GENERALES	341,682,262.77	0.00	341,682,262.77	87,947,926.49	24,299,497.89	253,734,336.28
		341,682,262.77	0.00	341,682,262.77	87,947,926.49	24,299,497.89	253,734,336.28
<b>122</b>	<b>COORDINACIÓN GENERAL DE EDUCACIÓN MEDIA SUPERIOR Y SUPERIOR, CIENCIA Y TECNOLOGÍA</b>						
I.	Gasto No Etiquetado	32,077,150.70	21,437,339.00	53,514,489.70	30,436,151.06	28,096,633.68	23,078,338.64
2	DESARROLLO SOCIAL	32,077,150.70	21,437,339.00	53,514,489.70	30,436,151.06	28,096,633.68	23,078,338.64
5	EDUCACIÓN	32,077,150.70	21,437,339.00	53,514,489.70	30,436,151.06	28,096,633.68	23,078,338.64
II.	Gasto Etiquetado	0.00	1,298,084.03	1,298,084.03	1,298,084.03	1,260,275.76	0.00
2	DESARROLLO SOCIAL	0.00	1,298,084.03	1,298,084.03	1,298,084.03	1,260,275.76	0.00
5	EDUCACIÓN	0.00	1,298,084.03	1,298,084.03	1,298,084.03	1,260,275.76	0.00
		32,077,150.70	22,735,423.03	54,812,573.73	31,734,235.09	29,356,909.44	23,078,338.64
<b>123</b>	<b>COORDINACIÓN GENERAL DE ENLACE FEDERAL Y RELACIONES INTERNACIONALES</b>						
I.	Gasto No Etiquetado	9,800,094.72	-7,238,220.81	2,561,873.91	2,561,873.91	2,561,873.91	0.00
1	GOBIERNO	9,800,094.72	-7,238,220.81	2,561,873.91	2,561,873.91	2,561,873.91	0.00
3	COORDINACIÓN DE LA POLÍTICA DE GOBIERNO	9,800,094.72	-7,238,220.81	2,561,873.91	2,561,873.91	2,561,873.91	0.00
		9,800,094.72	-7,238,220.81	2,561,873.91	2,561,873.91	2,561,873.91	0.00
<b>124</b>	<b>COORDINACIÓN GENERAL DE COMUNICACIÓN SOCIAL Y VOCERÍA DEL GOBIERNO DEL ESTADO</b>						
I.	Gasto No Etiquetado	271,682,068.84	0.00	271,682,068.84	9,744,944.68	6,899,854.78	261,937,124.16
1	GOBIERNO	271,682,068.84	0.00	271,682,068.84	9,744,944.68	6,899,854.78	261,937,124.16
8	OTROS SERVICIOS GENERALES	271,682,068.84	0.00	271,682,068.84	9,744,944.68	6,899,854.78	261,937,124.16
II.	Gasto Etiquetado	0.00	0.00	0.00	0.00	0.00	0.00
1	GOBIERNO	0.00	0.00	0.00	0.00	0.00	0.00
8	OTROS SERVICIOS GENERALES	0.00	0.00	0.00	0.00	0.00	0.00
		271,682,068.84	0.00	271,682,068.84	9,744,944.68	6,899,854.78	261,937,124.16
<b>125</b>	<b>COORDINACIÓN PARA LA ATENCIÓN DE LOS DERECHOS HUMANOS</b>						
I.	Gasto No Etiquetado	8,265,861.21	563,149.00	8,829,010.21	1,971,743.84	1,510,350.38	6,857,266.37
1	GOBIERNO	8,265,861.21	563,149.00	8,829,010.21	1,971,743.84	1,510,350.38	6,857,266.37
2	JUSTICIA	8,265,861.21	563,149.00	8,829,010.21	1,971,743.84	1,510,350.38	6,857,266.37
		8,265,861.21	563,149.00	8,829,010.21	1,971,743.84	1,510,350.38	6,857,266.37
<b>126</b>	<b>COORDINACIÓN GENERAL DEL COMITÉ ESTATAL DE PLANEACIÓN PARA EL DESARROLLO DE OAXACA</b>						
I.	Gasto No Etiquetado	125,136,774.67	444,437.77	125,581,212.44	31,807,641.81	26,488,038.08	93,773,570.63
1	GOBIERNO	5,984,248.71	14,950.00	5,999,198.71	1,545,824.87	1,296,592.22	4,453,373.84
5	ASUNTOS FINANCIEROS Y HACENDARIOS	5,984,248.71	14,950.00	5,999,198.71	1,545,824.87	1,296,592.22	4,453,373.84
2	DESARROLLO SOCIAL	119,152,525.96	429,487.77	119,582,013.73	30,261,816.94	25,191,445.86	89,320,196.79
2	VIVIENDA Y SERVICIOS A LA COMUNIDAD	119,152,525.96	429,487.77	119,582,013.73	30,261,816.94	25,191,445.86	89,320,196.79



**CUENTA PUBLICA 2020**  
**ESTADO ANALITICO DEL EJERCICIO DEL PRESUPUESTO DE EGRESOS**  
**CLASIFICACIÓN POR U.R. FUNCIONAL (FINALIDAD Y FUNCION)**  
**PERIODO DEL : 01 DE ENERO AL 31 DE MARZO**

FORMATO 6-C

Cve	Concepto	Aprobado 1	Ampliaciones / Reducciones 2	Modificado 3 = (1+2)	Devengado 4	Pagado Transferido 5	Subejercicio 6 = (3-4)
		125,136,774.67	444,437.77	125,581,212.44	31,807,641.81	26,488,038.08	93,773,570.63
<b>127</b>	<b>SECRETARIADO EJECUTIVO DEL SISTEMA ESTATAL DE SEGURIDAD PÚBLICA</b>						
	I. Gasto No Etiquetado	31,176,492.98	1,927,469.10	33,103,962.08	8,178,193.87	6,987,115.66	24,925,768.21
1	GOBIERNO	31,176,492.98	1,927,469.10	33,103,962.08	8,178,193.87	6,987,115.66	24,925,768.21
7	ASUNTOS DE ORDEN PÚBLICO Y DE SEGURIDAD INTERIOR	31,176,492.98	1,927,469.10	33,103,962.08	8,178,193.87	6,987,115.66	24,925,768.21
	II. Gasto Etiquetado	0.00	60,031,602.53	60,031,602.53	58,787,289.35	58,787,288.47	1,244,313.18
1	GOBIERNO	0.00	60,031,602.53	60,031,602.53	58,787,289.35	58,787,288.47	1,244,313.18
7	ASUNTOS DE ORDEN PÚBLICO Y DE SEGURIDAD INTERIOR	0.00	60,031,602.53	60,031,602.53	58,787,289.35	58,787,288.47	1,244,313.18
		31,176,492.98	61,959,071.63	93,135,564.61	66,965,483.22	65,774,404.13	26,170,081.39
<b>128</b>	<b>SECRETARÍA DE ECONOMÍA</b>						
	I. Gasto No Etiquetado	175,621,967.53	7,430,000.00	183,051,967.53	46,837,493.45	37,547,065.54	136,214,474.08
3	DESARROLLO ECONÓMICO	175,621,967.53	7,430,000.00	183,051,967.53	46,837,493.45	37,547,065.54	136,214,474.08
1	ASUNTOS ECONÓMICOS, COMERCIALES Y LABORALES EN GENERAL	175,621,967.53	7,430,000.00	183,051,967.53	46,837,493.45	37,547,065.54	136,214,474.08
		175,621,967.53	7,430,000.00	183,051,967.53	46,837,493.45	37,547,065.54	136,214,474.08
<b>129</b>	<b>SECRETARÍA DE TURISMO</b>						
	I. Gasto No Etiquetado	94,557,739.38	4,350,000.00	98,907,739.38	28,126,590.53	23,173,476.04	70,781,148.85
3	DESARROLLO ECONÓMICO	94,557,739.38	4,350,000.00	98,907,739.38	28,126,590.53	23,173,476.04	70,781,148.85
7	TURISMO	94,557,739.38	4,350,000.00	98,907,739.38	28,126,590.53	23,173,476.04	70,781,148.85
		94,557,739.38	4,350,000.00	98,907,739.38	28,126,590.53	23,173,476.04	70,781,148.85
<b>130</b>	<b>SECRETARÍA DE LAS MUJERES DE OAXACA</b>						
	I. Gasto No Etiquetado	18,290,782.95	15,000,000.00	33,290,782.95	9,441,379.80	8,116,202.28	23,849,403.15
2	DESARROLLO SOCIAL	18,290,782.95	15,000,000.00	33,290,782.95	9,441,379.80	8,116,202.28	23,849,403.15
7	OTROS ASUNTOS SOCIALES	18,290,782.95	15,000,000.00	33,290,782.95	9,441,379.80	8,116,202.28	23,849,403.15
	II. Gasto Etiquetado	0.00	0.00	0.00	0.00	0.00	0.00
2	DESARROLLO SOCIAL	0.00	0.00	0.00	0.00	0.00	0.00
7	OTROS ASUNTOS SOCIALES	0.00	0.00	0.00	0.00	0.00	0.00
		18,290,782.95	15,000,000.00	33,290,782.95	9,441,379.80	8,116,202.28	23,849,403.15
<b>131</b>	<b>SECRETARÍA DEL MEDIO AMBIENTE, ENERGÍAS Y DESARROLLO SUSTENTABLE</b>						
	I. Gasto No Etiquetado	35,328,563.18	18,658,084.33	53,986,647.51	16,469,602.19	8,075,433.64	37,517,045.32
2	DESARROLLO SOCIAL	35,328,563.18	18,658,084.33	53,986,647.51	16,469,602.19	8,075,433.64	37,517,045.32
1	PROTECCIÓN AMBIENTAL	35,328,563.18	18,658,084.33	53,986,647.51	16,469,602.19	8,075,433.64	37,517,045.32
		35,328,563.18	18,658,084.33	53,986,647.51	16,469,602.19	8,075,433.64	37,517,045.32
<b>201</b>	<b>CONGRESO DEL ESTADO</b>						
	I. Gasto No Etiquetado	418,696,586.00	10,800,000.00	429,496,586.00	152,768,475.13	43,123,580.09	276,728,110.87
1	GOBIERNO	418,696,586.00	10,800,000.00	429,496,586.00	152,768,475.13	43,123,580.09	276,728,110.87
1	LEGISLACIÓN	418,696,586.00	10,800,000.00	429,496,586.00	152,768,475.13	43,123,580.09	276,728,110.87
		418,696,586.00	10,800,000.00	429,496,586.00	152,768,475.13	43,123,580.09	276,728,110.87
<b>202</b>	<b>ÓRGANO SUPERIOR DE FISCALIZACIÓN DEL ESTADO DE OAXACA</b>						
	I. Gasto No Etiquetado	102,867,706.00	0.00	102,867,706.00	23,303,526.29	22,502,115.58	79,564,179.71
1	GOBIERNO	102,867,706.00	0.00	102,867,706.00	23,303,526.29	22,502,115.58	79,564,179.71
1	LEGISLACIÓN	102,867,706.00	0.00	102,867,706.00	23,303,526.29	22,502,115.58	79,564,179.71
		102,867,706.00	0.00	102,867,706.00	23,303,526.29	22,502,115.58	79,564,179.71
<b>301</b>	<b>TRIBUNAL SUPERIOR DE JUSTICIA</b>						
	I. Gasto No Etiquetado	223,730,712.53	0.00	223,730,712.53	41,760,098.56	12,506,127.50	181,970,613.97
1	GOBIERNO	223,730,712.53	0.00	223,730,712.53	41,760,098.56	12,506,127.50	181,970,613.97
2	JUSTICIA	223,730,712.53	0.00	223,730,712.53	41,760,098.56	12,506,127.50	181,970,613.97
		223,730,712.53	0.00	223,730,712.53	41,760,098.56	12,506,127.50	181,970,613.97
<b>302</b>	<b>CONSEJO DE LA JUDICATURA</b>						
	I. Gasto No Etiquetado	741,321,393.01	0.00	741,321,393.01	257,602,349.15	169,029,836.67	483,719,043.86
1	GOBIERNO	741,321,393.01	0.00	741,321,393.01	257,602,349.15	169,029,836.67	483,719,043.86
2	JUSTICIA	741,321,393.01	0.00	741,321,393.01	257,602,349.15	169,029,836.67	483,719,043.86
		741,321,393.01	0.00	741,321,393.01	257,602,349.15	169,029,836.67	483,719,043.86
<b>401</b>	<b>DEFENSORÍA DE LOS DERECHOS HUMANOS DEL PUEBLO DE OAXACA</b>						
	I. Gasto No Etiquetado	40,604,284.00	0.00	40,604,284.00	9,334,752.94	5,719,703.94	31,269,531.06
1	GOBIERNO	40,604,284.00	0.00	40,604,284.00	9,334,752.94	5,719,703.94	31,269,531.06
2	JUSTICIA	40,604,284.00	0.00	40,604,284.00	9,334,752.94	5,719,703.94	31,269,531.06
		40,604,284.00	0.00	40,604,284.00	9,334,752.94	5,719,703.94	31,269,531.06
<b>402</b>	<b>INSTITUTO ESTATAL ELECTORAL Y DE PARTICIPACIÓN CIUDADANA DE OAXACA</b>						
	I. Gasto No Etiquetado	219,011,353.42	0.00	219,011,353.42	55,119,368.33	36,204,140.23	163,891,985.09
1	GOBIERNO	219,011,353.42	0.00	219,011,353.42	55,119,368.33	36,204,140.23	163,891,985.09
3	COORDINACIÓN DE LA POLÍTICA DE GOBIERNO	219,011,353.42	0.00	219,011,353.42	55,119,368.33	36,204,140.23	163,891,985.09
		219,011,353.42	0.00	219,011,353.42	55,119,368.33	36,204,140.23	163,891,985.09
<b>403</b>	<b>UNIVERSIDAD AUTÓNOMA "BENITO JUÁREZ" DE OAXACA</b>						
	I. Gasto No Etiquetado	114,207,216.00	0.00	114,207,216.00	33,023,055.00	20,520,991.00	81,184,161.00
2	DESARROLLO SOCIAL	114,207,216.00	0.00	114,207,216.00	33,023,055.00	20,520,991.00	81,184,161.00
5	EDUCACIÓN	114,207,216.00	0.00	114,207,216.00	33,023,055.00	20,520,991.00	81,184,161.00
	II. Gasto Etiquetado	968,731,337.00	4,344,194.63	973,075,531.63	269,816,291.63	164,968,097.00	703,259,240.00
2	DESARROLLO SOCIAL	968,731,337.00	4,344,194.63	973,075,531.63	269,816,291.63	164,968,097.00	703,259,240.00
5	EDUCACIÓN	968,731,337.00	4,344,194.63	973,075,531.63	269,816,291.63	164,968,097.00	703,259,240.00
		1,082,938,553.00	4,344,194.63	1,087,282,747.63	302,839,346.63	185,489,088.00	784,443,401.00
<b>404</b>	<b>COMISIÓN ESTATAL DE ARBITRAJE MÉDICO DE OAXACA</b>						
	I. Gasto No Etiquetado	12,073,176.00	0.00	12,073,176.00	2,763,032.36	2,171,287.11	9,310,143.64
1	GOBIERNO	12,073,176.00	0.00	12,073,176.00	2,763,032.36	2,171,287.11	9,310,143.64
2	JUSTICIA	12,073,176.00	0.00	12,073,176.00	2,763,032.36	2,171,287.11	9,310,143.64
		12,073,176.00	0.00	12,073,176.00	2,763,032.36	2,171,287.11	9,310,143.64

**CUENTA PUBLICA 2020**  
**ESTADO ANALITICO DEL EJERCICIO DEL PRESUPUESTO DE EGRESOS**  
**CLASIFICACIÓN POR U.R. FUNCIONAL (FINALIDAD Y FUNCION)**  
**PERIODO DEL : 01 DE ENERO AL 31 DE MARZO**



FORMATO 6-C

Cve	Concepto	Aprobado 1	Ampliaciones / Reducciones 2	Modificado 3 = (1+2)	Devengado 4	Pagado Transferido 5	Subejercicio 6 = (3-4)
<b>405</b>	<b>INSTITUTO DE ACCESO A LA INFORMACIÓN PÚBLICA Y PROTECCIÓN DE DATOS PERSONALES</b>						
I. Gasto No Etiquetado		28,212,990.00	0.00	28,212,990.00	5,638,575.17	3,337,169.92	22,574,414.83
1	GOBIERNO	28,212,990.00	0.00	28,212,990.00	5,638,575.17	3,337,169.92	22,574,414.83
8	OTROS SERVICIOS GENERALES	28,212,990.00	0.00	28,212,990.00	5,638,575.17	3,337,169.92	22,574,414.83
		28,212,990.00	0.00	28,212,990.00	5,638,575.17	3,337,169.92	22,574,414.83
<b>406</b>	<b>FISCALÍA GENERAL DEL ESTADO DE OAXACA</b>						
I. Gasto No Etiquetado		723,558,887.11	5,973,074.75	729,531,961.86	173,840,600.44	112,740,315.06	555,691,361.42
1	GOBIERNO	723,558,887.11	5,973,074.75	729,531,961.86	173,840,600.44	112,740,315.06	555,691,361.42
2	JUSTICIA	723,558,887.11	5,973,074.75	729,531,961.86	173,840,600.44	112,740,315.06	555,691,361.42
II. Gasto Etiquetado		0.00	0.00	0.00	0.00	0.00	0.00
1	GOBIERNO	0.00	0.00	0.00	0.00	0.00	0.00
2	JUSTICIA	0.00	0.00	0.00	0.00	0.00	0.00
		723,558,887.11	5,973,074.75	729,531,961.86	173,840,600.44	112,740,315.06	555,691,361.42
<b>407</b>	<b>TRIBUNAL ELECTORAL DEL ESTADO DE OAXACA</b>						
I. Gasto No Etiquetado		38,469,076.00	0.00	38,469,076.00	9,610,240.99	6,097,377.34	28,858,835.01
1	GOBIERNO	38,469,076.00	0.00	38,469,076.00	9,610,240.99	6,097,377.34	28,858,835.01
3	COORDINACIÓN DE LA POLÍTICA DE GOBIERNO	38,469,076.00	0.00	38,469,076.00	9,610,240.99	6,097,377.34	28,858,835.01
		38,469,076.00	0.00	38,469,076.00	9,610,240.99	6,097,377.34	28,858,835.01
<b>408</b>	<b>TRIBUNAL DE JUSTICIA ADMINISTRATIVA DEL ESTADO DE OAXACA</b>						
I. Gasto No Etiquetado		44,665,536.00	0.00	44,665,536.00	9,273,317.86	6,102,663.20	35,392,218.14
1	GOBIERNO	44,665,536.00	0.00	44,665,536.00	9,273,317.86	6,102,663.20	35,392,218.14
2	JUSTICIA	44,665,536.00	0.00	44,665,536.00	9,273,317.86	6,102,663.20	35,392,218.14
		44,665,536.00	0.00	44,665,536.00	9,273,317.86	6,102,663.20	35,392,218.14
<b>501</b>	<b>CAMINOS Y AEROPISTAS DE OAXACA</b>						
I. Gasto No Etiquetado		216,181,986.88	24,671,889.35	240,853,876.23	80,035,103.38	48,764,125.08	160,818,772.85
2	DESARROLLO SOCIAL	0.00	1,921,082.53	1,921,082.53	1,921,082.53	0.00	0.00
2	VIVIENDA Y SERVICIOS A LA COMUNIDAD	0.00	1,921,082.53	1,921,082.53	1,921,082.53	0.00	0.00
3	DESARROLLO ECONÓMICO	216,181,986.88	22,750,806.82	238,932,793.70	78,114,020.85	48,764,125.08	160,818,772.85
5	TRANSPORTE	216,181,986.88	22,750,806.82	238,932,793.70	78,114,020.85	48,764,125.08	160,818,772.85
II. Gasto Etiquetado		0.00	51,476,077.37	51,476,077.37	43,651,499.30	38,130,528.13	7,824,578.07
2	DESARROLLO SOCIAL	0.00	0.01	0.01	0.00	0.00	0.01
2	VIVIENDA Y SERVICIOS A LA COMUNIDAD	0.00	0.01	0.01	0.00	0.00	0.01
3	DESARROLLO ECONÓMICO	0.00	51,476,077.36	51,476,077.36	43,651,499.30	38,130,528.13	7,824,578.06
5	TRANSPORTE	0.00	51,476,077.36	51,476,077.36	43,651,499.30	38,130,528.13	7,824,578.06
		216,181,986.88	76,147,966.72	292,329,953.60	123,686,602.68	86,894,653.21	168,643,350.92
<b>502</b>	<b>CASA DE LA CULTURA OAXAQUEÑA</b>						
I. Gasto No Etiquetado		28,114,538.72	0.00	28,114,538.72	7,521,837.30	5,154,437.03	20,592,701.42
2	DESARROLLO SOCIAL	28,114,538.72	0.00	28,114,538.72	7,521,837.30	5,154,437.03	20,592,701.42
4	RECREACIÓN, CULTURA Y OTRAS MANIFESTACIONES SOCIALES	28,114,538.72	0.00	28,114,538.72	7,521,837.30	5,154,437.03	20,592,701.42
		28,114,538.72	0.00	28,114,538.72	7,521,837.30	5,154,437.03	20,592,701.42
<b>504</b>	<b>CENTRO DE LAS ARTES DE SAN AGUSTÍN</b>						
I. Gasto No Etiquetado		5,925,713.59	0.00	5,925,713.59	1,570,181.05	1,467,330.05	4,355,532.54
2	DESARROLLO SOCIAL	5,925,713.59	0.00	5,925,713.59	1,570,181.05	1,467,330.05	4,355,532.54
4	RECREACIÓN, CULTURA Y OTRAS MANIFESTACIONES SOCIALES	5,925,713.59	0.00	5,925,713.59	1,570,181.05	1,467,330.05	4,355,532.54
		5,925,713.59	0.00	5,925,713.59	1,570,181.05	1,467,330.05	4,355,532.54
<b>506</b>	<b>COLEGIO DE BACHILLERES DEL ESTADO DE OAXACA</b>						
I. Gasto No Etiquetado		519,241,791.38	666,791.94	519,908,583.32	246,360,401.34	149,857,005.57	273,548,181.98
2	DESARROLLO SOCIAL	519,241,791.38	666,791.94	519,908,583.32	246,360,401.34	149,857,005.57	273,548,181.98
5	EDUCACIÓN	519,241,791.38	666,791.94	519,908,583.32	246,360,401.34	149,857,005.57	273,548,181.98
II. Gasto Etiquetado		519,241,791.00	18,218,016.38	537,459,807.38	17,551,224.44	0.00	519,908,582.94
2	DESARROLLO SOCIAL	519,241,791.00	666,791.94	519,908,582.94	0.00	0.00	519,908,582.94
5	EDUCACIÓN	519,241,791.00	666,791.94	519,908,582.94	0.00	0.00	519,908,582.94
4	OTRAS NO CLASIFICADAS EN FUNCIONES ANTERIORES	0.00	17,551,224.44	17,551,224.44	17,551,224.44	0.00	0.00
4	ADEUDOS DE EJERCICIOS FISCALES ANTERIORES	0.00	17,551,224.44	17,551,224.44	17,551,224.44	0.00	0.00
		1,038,483,582.38	18,884,808.32	1,057,368,390.70	263,911,625.78	149,857,005.57	793,456,764.92
<b>507</b>	<b>COLEGIO DE ESTUDIOS CIENTÍFICOS Y TECNOLÓGICOS DEL ESTADO DE OAXACA</b>						
I. Gasto No Etiquetado		363,906,254.29	0.00	363,906,254.29	170,029,329.15	78,937,665.18	193,876,925.14
2	DESARROLLO SOCIAL	363,906,254.29	0.00	363,906,254.29	170,029,329.15	78,937,665.18	193,876,925.14
5	EDUCACIÓN	363,906,254.29	0.00	363,906,254.29	170,029,329.15	78,937,665.18	193,876,925.14
II. Gasto Etiquetado		363,906,254.00	16,220,725.60	380,126,979.60	15,060,826.29	2,284,882.07	365,066,153.31
2	DESARROLLO SOCIAL	363,906,254.00	1,159,899.31	365,066,153.31	0.00	0.00	365,066,153.31
5	EDUCACIÓN	363,906,254.00	1,159,899.31	365,066,153.31	0.00	0.00	365,066,153.31
4	OTRAS NO CLASIFICADAS EN FUNCIONES ANTERIORES	0.00	15,060,826.29	15,060,826.29	15,060,826.29	2,284,882.07	0.00
4	ADEUDOS DE EJERCICIOS FISCALES ANTERIORES	0.00	15,060,826.29	15,060,826.29	15,060,826.29	2,284,882.07	0.00
		727,812,508.29	16,220,725.60	744,033,233.89	185,090,155.44	81,222,547.25	558,943,078.45
<b>508</b>	<b>COLEGIO SUPERIOR PARA LA EDUCACIÓN INTEGRAL INTERCULTURAL DE OAXACA</b>						
I. Gasto No Etiquetado		42,674,173.91	46,760.69	42,720,934.60	16,746,383.48	962,577.07	25,974,551.12
2	DESARROLLO SOCIAL	42,674,173.91	46,760.69	42,720,934.60	16,746,383.48	962,577.07	25,974,551.12
5	EDUCACIÓN	42,674,173.91	46,760.69	42,720,934.60	16,746,383.48	962,577.07	25,974,551.12
II. Gasto Etiquetado		166,151,169.00	5,813,504.79	171,964,673.79	27,661,728.83	1,306,376.30	144,302,944.96
2	DESARROLLO SOCIAL	166,151,169.00	5,813,504.79	171,964,673.79	27,661,728.83	1,306,376.30	144,302,944.96
5	EDUCACIÓN	166,151,169.00	5,813,504.79	171,964,673.79	27,661,728.83	1,306,376.30	144,302,944.96
		208,825,342.91	5,860,265.48	214,685,608.39	44,408,112.31	2,268,953.37	170,277,496.08
<b>510</b>	<b>COMISIÓN ESTATAL DE CULTURA FÍSICA Y DEPORTE</b>						

**CUENTA PUBLICA 2020**

**ESTADO ANALITICO DEL EJERCICIO DEL PRESUPUESTO DE EGRESOS**

**CLASIFICACIÓN POR U.R. FUNCIONAL (FINALIDAD Y FUNCION)**

PERIODO DEL : 01 DE ENERO AL 31 DE MARZO

FORMATO 6-C

Cve	Concepto	Aprobado 1	Ampliaciones / Reducciones 2	Modificado 3 = (1+2)	Devengado 4	Pagado Transferido 5	Subejercicio 6 = (3-4)
I.	Gasto No Etiquetado	59,100,353.87	-53,712,217.71	5,388,136.16	5,387,736.89	5,223,321.77	399.27
2	<b>DESARROLLO SOCIAL</b>	59,100,353.87	-53,712,217.71	5,388,136.16	5,387,736.89	5,223,321.77	399.27
4	RECREACIÓN, CULTURA Y OTRAS MANIFESTACIONES SOCIALES	59,100,353.87	-53,712,217.71	5,388,136.16	5,387,736.89	5,223,321.77	399.27
		59,100,353.87	-53,712,217.71	5,388,136.16	5,387,736.89	5,223,321.77	399.27
<b>511</b>	<b>COMISIÓN ESTATAL DE VIVIENDA</b>						
I.	Gasto No Etiquetado	86,611,575.72	37,945,706.96	124,557,282.68	39,487,174.97	14,379,136.92	85,070,107.71
2	<b>DESARROLLO SOCIAL</b>	86,611,575.72	37,945,706.96	124,557,282.68	39,487,174.97	14,379,136.92	85,070,107.71
2	VIVIENDA Y SERVICIOS A LA COMUNIDAD	86,611,575.72	37,945,706.96	124,557,282.68	39,487,174.97	14,379,136.92	85,070,107.71
II.	Gasto Etiquetado	0.00	41,046,597.30	41,046,597.30	26,932,342.80	0.00	14,114,254.50
2	<b>DESARROLLO SOCIAL</b>	0.00	41,046,597.30	41,046,597.30	26,932,342.80	0.00	14,114,254.50
2	VIVIENDA Y SERVICIOS A LA COMUNIDAD	0.00	41,046,597.30	41,046,597.30	26,932,342.80	0.00	14,114,254.50
		86,611,575.72	78,992,304.26	165,603,879.98	66,419,517.77	14,379,136.92	99,184,362.21
<b>512</b>	<b>COMISIÓN ESTATAL DEL AGUA</b>						
I.	Gasto No Etiquetado	249,129,774.10	91,257,437.02	340,387,211.12	71,782,845.42	46,040,615.48	268,604,365.70
2	<b>DESARROLLO SOCIAL</b>	249,129,774.10	91,257,437.02	340,387,211.12	71,782,845.42	46,040,615.48	268,604,365.70
2	VIVIENDA Y SERVICIOS A LA COMUNIDAD	249,129,774.10	91,257,437.02	340,387,211.12	71,782,845.42	46,040,615.48	268,604,365.70
II.	Gasto Etiquetado	0.00	142,831,185.75	142,831,185.75	37,641,046.85	31,829,322.96	105,190,138.90
2	<b>DESARROLLO SOCIAL</b>	0.00	142,831,185.75	142,831,185.75	37,641,046.85	31,829,322.96	105,190,138.90
2	VIVIENDA Y SERVICIOS A LA COMUNIDAD	0.00	142,831,185.75	142,831,185.75	37,641,046.85	31,829,322.96	105,190,138.90
		249,129,774.10	234,088,622.77	483,218,396.87	109,423,892.27	77,869,938.44	373,794,504.60
<b>513</b>	<b>COMISIÓN ESTATAL FORESTAL</b>						
I.	Gasto No Etiquetado	8,973,480.29	564,600.00	9,538,080.29	4,521,180.88	4,358,242.81	5,016,899.41
3	<b>DESARROLLO ECONÓMICO</b>	8,973,480.29	564,600.00	9,538,080.29	4,521,180.88	4,358,242.81	5,016,899.41
2	AGROPECUARIA, SILVICULTURA, PESCA Y CAZA	8,973,480.29	564,600.00	9,538,080.29	4,521,180.88	4,358,242.81	5,016,899.41
II.	Gasto Etiquetado	0.00	0.00	0.00	0.00	0.00	0.00
3	<b>DESARROLLO ECONÓMICO</b>	0.00	0.00	0.00	0.00	0.00	0.00
2	AGROPECUARIA, SILVICULTURA, PESCA Y CAZA	0.00	0.00	0.00	0.00	0.00	0.00
		8,973,480.29	564,600.00	9,538,080.29	4,521,180.88	4,358,242.81	5,016,899.41
<b>514</b>	<b>COMISIÓN ESTATAL PARA LA PLANEACIÓN DE LA EDUCACIÓN SUPERIOR EN EL ESTADO DE OAXACA</b>						
I.	Gasto No Etiquetado	1,851,011.52	0.00	1,851,011.52	369,994.48	369,994.48	1,481,017.04
2	<b>DESARROLLO SOCIAL</b>	1,851,011.52	0.00	1,851,011.52	369,994.48	369,994.48	1,481,017.04
5	EDUCACIÓN	1,851,011.52	0.00	1,851,011.52	369,994.48	369,994.48	1,481,017.04
		1,851,011.52	0.00	1,851,011.52	369,994.48	369,994.48	1,481,017.04
<b>515</b>	<b>COMISIÓN ESTATAL PARA LA PLANEACIÓN Y PROGRAMACIÓN DE LA EDUCACIÓN MEDIA SUPERIOR DEL ESTADO DE OAXACA</b>						
I.	Gasto No Etiquetado	1,160,501.76	0.00	1,160,501.76	271,575.38	10,000.00	888,926.38
2	<b>DESARROLLO SOCIAL</b>	1,160,501.76	0.00	1,160,501.76	271,575.38	10,000.00	888,926.38
5	EDUCACIÓN	1,160,501.76	0.00	1,160,501.76	271,575.38	10,000.00	888,926.38
		1,160,501.76	0.00	1,160,501.76	271,575.38	10,000.00	888,926.38
<b>516</b>	<b>COMISIÓN PARA LA REGULARIZACIÓN DE LA TENENCIA DE LA TIERRA URBANA DEL ESTADO DE OAXACA</b>						
I.	Gasto No Etiquetado	4,591,832.05	0.00	4,591,832.05	1,208,788.85	1,133,478.76	3,383,043.20
1	<b>GOBIERNO</b>	4,591,832.05	0.00	4,591,832.05	1,208,788.85	1,133,478.76	3,383,043.20
3	COORDINACIÓN DE LA POLÍTICA DE GOBIERNO	4,245,784.85	0.00	4,245,784.85	1,130,619.72	1,111,612.32	3,115,165.13
8	OTROS SERVICIOS GENERALES	346,047.20	0.00	346,047.20	78,169.13	21,866.44	267,878.07
		4,591,832.05	0.00	4,591,832.05	1,208,788.85	1,133,478.76	3,383,043.20
<b>517</b>	<b>CONSEJO ESTATAL PARA LA PREVENCIÓN Y CONTROL DEL SIDA</b>						
I.	Gasto No Etiquetado	9,897,296.18	0.00	9,897,296.18	1,935,050.37	1,708,705.64	7,962,245.81
2	<b>DESARROLLO SOCIAL</b>	9,897,296.18	0.00	9,897,296.18	1,935,050.37	1,708,705.64	7,962,245.81
3	SALUD	9,897,296.18	0.00	9,897,296.18	1,935,050.37	1,708,705.64	7,962,245.81
II.	Gasto Etiquetado	0.00	7,078,320.00	7,078,320.00	2,218,800.00	2,218,800.00	4,859,520.00
2	<b>DESARROLLO SOCIAL</b>	0.00	7,078,320.00	7,078,320.00	2,218,800.00	2,218,800.00	4,859,520.00
3	SALUD	0.00	7,078,320.00	7,078,320.00	2,218,800.00	2,218,800.00	4,859,520.00
		9,897,296.18	7,078,320.00	16,975,616.18	4,153,850.37	3,927,505.64	12,821,765.81
<b>519</b>	<b>CONSEJO OAXAQUEÑO DE CIENCIA, TECNOLOGÍA E INNOVACIÓN.</b>						
I.	Gasto No Etiquetado	3,814,778.60	3,870,751.23	7,685,529.83	1,848,847.60	1,609,800.83	5,836,682.23
2	<b>DESARROLLO SOCIAL</b>	3,814,778.60	3,870,751.23	7,685,529.83	1,848,847.60	1,609,800.83	5,836,682.23
5	EDUCACIÓN	3,814,778.60	3,870,751.23	7,685,529.83	1,848,847.60	1,609,800.83	5,836,682.23
II.	Gasto Etiquetado	0.00	1,226,415.51	1,226,415.51	638,804.07	638,804.07	587,611.44
2	<b>DESARROLLO SOCIAL</b>	0.00	1,226,415.51	1,226,415.51	638,804.07	638,804.07	587,611.44
5	EDUCACIÓN	0.00	1,226,415.51	1,226,415.51	638,804.07	638,804.07	587,611.44
		3,814,778.60	5,097,166.74	8,911,945.34	2,487,651.67	2,248,604.90	6,424,293.67
<b>520</b>	<b>COORDINACIÓN ESTATAL DE PROTECCIÓN CIVIL DE OAXACA</b>						
I.	Gasto No Etiquetado	14,412,179.94	0.00	14,412,179.94	1,345,362.04	887,604.73	13,066,817.90
1	<b>GOBIERNO</b>	14,412,179.94	0.00	14,412,179.94	1,345,362.04	887,604.73	13,066,817.90
7	ASUNTOS DE ORDEN PÚBLICO Y DE SEGURIDAD INTERIOR	14,412,179.94	0.00	14,412,179.94	1,345,362.04	887,604.73	13,066,817.90
2	<b>DESARROLLO SOCIAL</b>	0.00	0.00	0.00	0.00	0.00	0.00
1	PROTECCIÓN AMBIENTAL	0.00	0.00	0.00	0.00	0.00	0.00
		14,412,179.94	0.00	14,412,179.94	1,345,362.04	887,604.73	13,066,817.90
<b>521</b>	<b>CORPORACIÓN OAXAQUEÑA DE RADIO Y TELEVISIÓN</b>						
I.	Gasto No Etiquetado	57,859,970.35	0.00	57,859,970.35	15,369,409.54	15,248,351.36	42,490,560.81
2	<b>DESARROLLO SOCIAL</b>	57,859,970.35	0.00	57,859,970.35	15,369,409.54	15,248,351.36	42,490,560.81
4	RECREACIÓN, CULTURA Y OTRAS MANIFESTACIONES SOCIALES	57,859,970.35	0.00	57,859,970.35	15,369,409.54	15,248,351.36	42,490,560.81
		57,859,970.35	0.00	57,859,970.35	15,369,409.54	15,248,351.36	42,490,560.81
<b>522</b>	<b>DIRECCIÓN GENERAL DE POBLACIÓN DE OAXACA</b>						
I.	Gasto No Etiquetado	4,370,708.41	0.00	4,370,708.41	1,117,285.88	740,804.22	3,253,422.53
1	<b>GOBIERNO</b>	4,370,708.41	0.00	4,370,708.41	1,117,285.88	740,804.22	3,253,422.53
5	ASUNTOS FINANCIEROS Y HACENDARIOS	4,370,708.41	0.00	4,370,708.41	1,117,285.88	740,804.22	3,253,422.53



**CUENTA PUBLICA 2020**  
**ESTADO ANALITICO DEL EJERCICIO DEL PRESUPUESTO DE EGRESOS**  
**CLASIFICACIÓN POR U.R. FUNCIONAL (FINALIDAD Y FUNCION)**  
**PERIODO DEL : 01 DE ENERO AL 31 DE MARZO**



FORMATO 6-C

Cve	Concepto	Aprobado 1	Ampliaciones / Reducciones 2	Modificado 3 = (1+2)	Devengado 4	Pagado Transferido 5	Subejercicio 6 = (3-4)
		4,370,708.41	0.00	4,370,708.41	1,117,285.88	740,804.22	3,253,422.53
<b>523</b>	<b>HOSPITAL DE LA NIÑEZ OAXAQUEÑA</b>						
I.	Gasto No Etiquetado	31,042,071.69	22,524,704.44	53,566,776.13	28,334,463.66	3,930,467.81	25,232,312.47
2	DESARROLLO SOCIAL	31,042,071.69	22,524,704.44	53,566,776.13	28,334,463.66	3,930,467.81	25,232,312.47
3	SALUD	31,042,071.69	22,524,704.44	53,566,776.13	28,334,463.66	3,930,467.81	25,232,312.47
		31,042,071.69	22,524,704.44	53,566,776.13	28,334,463.66	3,930,467.81	25,232,312.47
<b>524</b>	<b>INSTITUTO DE CAPACITACIÓN Y PRODUCTIVIDAD PARA EL TRABAJO DEL ESTADO DE OAXACA</b>						
I.	Gasto No Etiquetado	29,166,189.84	0.00	29,166,189.84	5,283,718.21	3,064,700.50	23,882,471.63
3	DESARROLLO ECONÓMICO	29,166,189.84	0.00	29,166,189.84	5,283,718.21	3,064,700.50	23,882,471.63
1	ASUNTOS ECONÓMICOS, COMERCIALES Y LABORALES EN GENERAL	29,166,189.84	0.00	29,166,189.84	5,283,718.21	3,064,700.50	23,882,471.63
II.	Gasto Etiquetado	43,749,284.77	0.00	43,749,284.77	5,875,503.47	956,166.80	37,873,781.30
3	DESARROLLO ECONÓMICO	43,749,284.77	0.00	43,749,284.77	5,875,503.47	956,166.80	37,873,781.30
1	ASUNTOS ECONÓMICOS, COMERCIALES Y LABORALES EN GENERAL	43,749,284.77	0.00	43,749,284.77	5,875,503.47	956,166.80	37,873,781.30
		72,915,474.61	0.00	72,915,474.61	11,159,221.68	4,020,867.30	61,756,252.93
<b>525</b>	<b>INSTITUTO DE ESTUDIOS DE BACHILLERATO DEL ESTADO DE OAXACA</b>						
I.	Gasto No Etiquetado	362,236,672.07	123,200.17	362,359,872.24	87,966,419.85	56,731,288.91	274,393,452.39
2	DESARROLLO SOCIAL	362,236,672.07	0.00	362,236,672.07	87,843,219.68	56,731,288.91	274,393,452.39
5	EDUCACIÓN	362,236,672.07	0.00	362,236,672.07	87,843,219.68	56,731,288.91	274,393,452.39
4	OTRAS NO CLASIFICADAS EN FUNCIONES ANTERIORES	0.00	123,200.17	123,200.17	123,200.17	0.00	0.00
4	ADEUDOS DE EJERCICIOS FISCALES ANTERIORES	0.00	123,200.17	123,200.17	123,200.17	0.00	0.00
		362,236,672.07	123,200.17	362,359,872.24	87,966,419.85	56,731,288.91	274,393,452.39
<b>526</b>	<b>INSTITUTO DE LA JUVENTUD DEL ESTADO DE OAXACA</b>						
I.	Gasto No Etiquetado	22,077,517.41	300,000.00	22,377,517.41	5,939,526.62	3,941,521.97	16,437,990.79
2	DESARROLLO SOCIAL	22,077,517.41	300,000.00	22,377,517.41	5,939,526.62	3,941,521.97	16,437,990.79
6	PROTECCIÓN SOCIAL	22,077,517.41	300,000.00	22,377,517.41	5,939,526.62	3,941,521.97	16,437,990.79
		22,077,517.41	300,000.00	22,377,517.41	5,939,526.62	3,941,521.97	16,437,990.79
<b>528</b>	<b>INSTITUTO DEL PATRIMONIO CULTURAL DEL ESTADO DE OAXACA</b>						
I.	Gasto No Etiquetado	6,841,467.02	4,285,099.00	11,126,566.02	1,911,222.09	813,508.24	9,215,343.93
2	DESARROLLO SOCIAL	6,841,467.02	4,285,099.00	11,126,566.02	1,911,222.09	813,508.24	9,215,343.93
4	RECREACIÓN, CULTURA Y OTRAS MANIFESTACIONES SOCIALES	6,841,467.02	4,285,099.00	11,126,566.02	1,911,222.09	813,508.24	9,215,343.93
II.	Gasto Etiquetado	0.00	47,290,761.59	47,290,761.59	28,028,324.76	0.00	19,262,436.83
2	DESARROLLO SOCIAL	0.00	47,290,761.59	47,290,761.59	28,028,324.76	0.00	19,262,436.83
4	RECREACIÓN, CULTURA Y OTRAS MANIFESTACIONES SOCIALES	0.00	47,290,761.59	47,290,761.59	28,028,324.76	0.00	19,262,436.83
		6,841,467.02	51,575,860.59	58,417,327.61	29,939,546.85	813,508.24	28,477,780.76
<b>530</b>	<b>INSTITUTO ESTATAL DE EDUCACIÓN PARA ADULTOS</b>						
I.	Gasto No Etiquetado	0.00	0.00	0.00	0.00	0.00	0.00
2	DESARROLLO SOCIAL	0.00	0.00	0.00	0.00	0.00	0.00
5	EDUCACIÓN	0.00	0.00	0.00	0.00	0.00	0.00
II.	Gasto Etiquetado	157,183,987.00	0.00	157,183,987.00	29,576,540.31	23,417,636.34	127,607,446.69
2	DESARROLLO SOCIAL	157,183,987.00	0.00	157,183,987.00	29,576,540.31	23,417,636.34	127,607,446.69
5	EDUCACIÓN	157,183,987.00	0.00	157,183,987.00	29,576,540.31	23,417,636.34	127,607,446.69
		157,183,987.00	0.00	157,183,987.00	29,576,540.31	23,417,636.34	127,607,446.69
<b>531</b>	<b>INSTITUTO ESTATAL DE EDUCACIÓN PÚBLICA DE OAXACA</b>						
I.	Gasto No Etiquetado	140,000,000.00	28,985,351.44	168,985,351.44	46,680,469.33	1,911,150.34	122,304,882.11
2	DESARROLLO SOCIAL	140,000,000.00	28,985,351.44	168,985,351.44	46,680,469.33	1,911,150.34	122,304,882.11
5	EDUCACIÓN	140,000,000.00	28,985,351.44	168,985,351.44	46,680,469.33	1,911,150.34	122,304,882.11
II.	Gasto Etiquetado	23,528,537,149.00	744,265,728.69	24,272,802,877.69	5,507,017,647.09	16,995,856.47	18,765,785,230.60
2	DESARROLLO SOCIAL	23,528,537,149.00	744,265,728.69	24,272,802,877.69	5,507,017,647.09	16,995,856.47	18,765,785,230.60
5	EDUCACIÓN	23,528,537,149.00	744,265,728.69	24,272,802,877.69	5,507,017,647.09	16,995,856.47	18,765,785,230.60
		23,668,537,149.00	773,251,080.13	24,441,788,229.13	5,553,698,116.42	18,907,006.81	18,888,090,112.71
<b>532</b>	<b>INSTITUTO OAXAQUEÑO CONSTRUCTOR DE INFRAESTRUCTURA FÍSICA EDUCATIVA</b>						
I.	Gasto No Etiquetado	30,165,077.70	9,010,304.03	39,175,381.73	14,393,661.22	11,679,356.71	24,781,720.51
2	DESARROLLO SOCIAL	30,165,077.70	9,010,304.03	39,175,381.73	14,393,661.22	11,679,356.71	24,781,720.51
5	EDUCACIÓN	30,165,077.70	9,010,304.03	39,175,381.73	14,393,661.22	11,679,356.71	24,781,720.51
II.	Gasto Etiquetado	0.00	45,225,122.39	45,225,122.39	26,288,219.18	8,924,988.24	18,936,903.21
2	DESARROLLO SOCIAL	0.00	45,225,122.39	45,225,122.39	26,288,219.18	8,924,988.24	18,936,903.21
5	EDUCACIÓN	0.00	45,225,122.39	45,225,122.39	26,288,219.18	8,924,988.24	18,936,903.21
		30,165,077.70	54,235,426.42	84,400,504.12	40,681,880.40	20,604,344.95	43,718,623.72
<b>533</b>	<b>INSTITUTO OAXAQUEÑO DE ATENCIÓN AL MIGRANTE</b>						
I.	Gasto No Etiquetado	24,580,099.62	0.00	24,580,099.62	6,517,940.24	5,879,914.00	18,062,159.38
1	GOBIERNO	24,580,099.62	0.00	24,580,099.62	6,517,940.24	5,879,914.00	18,062,159.38
2	JUSTICIA	24,580,099.62	0.00	24,580,099.62	6,517,940.24	5,879,914.00	18,062,159.38
		24,580,099.62	0.00	24,580,099.62	6,517,940.24	5,879,914.00	18,062,159.38
<b>534</b>	<b>INSTITUTO OAXAQUEÑO DE LAS ARTESANÍAS</b>						
I.	Gasto No Etiquetado	11,323,158.25	0.00	11,323,158.25	2,709,787.30	1,721,234.18	8,613,370.95
3	DESARROLLO ECONÓMICO	11,323,158.25	0.00	11,323,158.25	2,709,787.30	1,721,234.18	8,613,370.95
1	ASUNTOS ECONÓMICOS, COMERCIALES Y LABORALES EN GENERAL	11,323,158.25	0.00	11,323,158.25	2,709,787.30	1,721,234.18	8,613,370.95
		11,323,158.25	0.00	11,323,158.25	2,709,787.30	1,721,234.18	8,613,370.95
<b>535</b>	<b>INSTITUTO TECNOLÓGICO SUPERIOR DE SAN MIGUEL EL GRANDE</b>						
I.	Gasto No Etiquetado	14,220,479.00	0.00	14,220,479.00	5,179,916.49	1,963,952.01	9,040,562.51
2	DESARROLLO SOCIAL	14,220,479.00	0.00	14,220,479.00	5,179,916.49	1,963,952.01	9,040,562.51
5	EDUCACIÓN	14,220,479.00	0.00	14,220,479.00	5,179,916.49	1,963,952.01	9,040,562.51
II.	Gasto Etiquetado	14,220,479.00	0.00	14,220,479.00	295,210.75	63,644.98	13,925,268.25
2	DESARROLLO SOCIAL	14,220,479.00	0.00	14,220,479.00	295,210.75	63,644.98	13,925,268.25
5	EDUCACIÓN	14,220,479.00	0.00	14,220,479.00	295,210.75	63,644.98	13,925,268.25
		14,220,479.00	0.00	14,220,479.00	295,210.75	63,644.98	13,925,268.25

CUENTA PUBLICA 2020  
ESTADO ANALITICO DEL EJERCICIO DEL PRESUPUESTO DE EGRESOS  
CLASIFICACIÓN POR U.R. FUNCIONAL (FINALIDAD Y FUNCION)

PERIODO DEL : 01 DE ENERO AL 31 DE MARZO

FORMATO 6-C

Cve	Concepto	Aprobado 1	Ampliaciones / Reducciones 2	Modificado 3 = (1+2)	Devengado 4	Pagado Transferido 5	Subejercicio 6 = (3-4)
		28,440,958.00	0.00	28,440,958.00	5,475,127.24	2,027,596.99	22,965,830.76
<b>536</b>	<b>INSTITUTO TECNOLÓGICO SUPERIOR DE TEPOSICOLA</b>						
I. Gasto No Etiquetado		14,362,619.00	0.00	14,362,619.00	3,213,751.08	950,044.24	11,148,867.92
2	DESARROLLO SOCIAL	14,362,619.00	0.00	14,362,619.00	3,213,751.08	950,044.24	11,148,867.92
5	EDUCACIÓN	14,362,619.00	0.00	14,362,619.00	3,213,751.08	950,044.24	11,148,867.92
II. Gasto Etiquetado		14,362,709.00	0.00	14,362,709.00	1,876,871.09	485,676.26	12,485,837.91
2	DESARROLLO SOCIAL	14,362,709.00	0.00	14,362,709.00	1,876,871.09	485,676.26	12,485,837.91
5	EDUCACIÓN	14,362,709.00	0.00	14,362,709.00	1,876,871.09	485,676.26	12,485,837.91
		28,725,328.00	0.00	28,725,328.00	5,090,622.17	1,435,720.50	23,634,705.83
<b>538</b>	<b>NOVAUNIVERSITAS</b>						
I. Gasto No Etiquetado		29,336,393.00	0.00	29,336,393.00	7,097,426.27	4,403,483.93	22,238,966.73
2	DESARROLLO SOCIAL	29,336,393.00	0.00	29,336,393.00	7,097,426.27	4,403,483.93	22,238,966.73
5	EDUCACIÓN	29,336,393.00	0.00	29,336,393.00	7,097,426.27	4,403,483.93	22,238,966.73
II. Gasto Etiquetado		0.00	1,026,880.96	1,026,880.96	237,563.92	0.00	789,317.04
2	DESARROLLO SOCIAL	0.00	1,026,880.96	1,026,880.96	237,563.92	0.00	789,317.04
5	EDUCACIÓN	0.00	1,026,880.96	1,026,880.96	237,563.92	0.00	789,317.04
		29,336,393.00	1,026,880.96	30,363,273.96	7,334,990.19	4,403,483.93	23,028,283.77
<b>539</b>	<b>SERVICIOS DE AGUA POTABLE Y ALCANTARILLADO DE OAXACA</b>						
I. Gasto No Etiquetado		246,325,077.47	72,600,121.67	318,925,199.14	77,983,467.93	62,784,130.57	240,941,731.21
2	DESARROLLO SOCIAL	246,325,077.47	72,600,121.67	318,925,199.14	77,983,467.93	62,784,130.57	240,941,731.21
2	VIVIENDA Y SERVICIOS A LA COMUNIDAD	246,325,077.47	72,600,121.67	318,925,199.14	77,983,467.93	62,784,130.57	240,941,731.21
II. Gasto Etiquetado		0.00	39,608,892.64	39,608,892.64	39,568,156.56	39,568,156.56	40,736.08
2	DESARROLLO SOCIAL	0.00	39,608,892.64	39,608,892.64	39,568,156.56	39,568,156.56	40,736.08
2	VIVIENDA Y SERVICIOS A LA COMUNIDAD	0.00	39,608,892.64	39,608,892.64	39,568,156.56	39,568,156.56	40,736.08
		246,325,077.47	112,209,014.31	358,534,091.78	117,551,624.49	102,352,287.13	240,982,467.29
<b>540</b>	<b>SERVICIOS DE SALUD DE OAXACA</b>						
I. Gasto No Etiquetado		1,335,817,789.68	36,566,468.69	1,372,384,258.37	284,623,848.00	0.00	1,087,760,410.37
2	DESARROLLO SOCIAL	1,335,817,789.68	36,566,468.69	1,372,384,258.37	284,623,848.00	0.00	1,087,760,410.37
3	SALUD	1,335,817,789.68	36,566,468.69	1,372,384,258.37	284,623,848.00	0.00	1,087,760,410.37
II. Gasto Etiquetado		4,976,756,775.00	253,490,999.55	5,230,247,774.55	1,260,050,086.06	786,703,233.48	3,970,197,688.49
2	DESARROLLO SOCIAL	4,976,756,775.00	253,490,999.55	5,230,247,774.55	1,260,050,086.06	786,703,233.48	3,970,197,688.49
3	SALUD	4,976,756,775.00	253,490,999.55	5,230,247,774.55	1,260,050,086.06	786,703,233.48	3,970,197,688.49
		6,312,574,564.68	290,057,468.24	6,602,632,032.92	1,544,673,934.06	786,703,233.48	5,057,958,098.86
<b>541</b>	<b>SISTEMA PARA EL DESARROLLO INTEGRAL DE LA FAMILIA DEL ESTADO DE OAXACA</b>						
I. Gasto No Etiquetado		298,783,822.08	13,493,296.15	312,277,118.23	89,285,103.09	68,643,931.30	222,992,015.14
2	DESARROLLO SOCIAL	298,783,822.08	13,493,296.15	312,277,118.23	89,285,103.09	68,643,931.30	222,992,015.14
6	PROTECCIÓN SOCIAL	298,783,822.08	13,493,296.15	312,277,118.23	89,285,103.09	68,643,931.30	222,992,015.14
4	OTRAS NO CLASIFICADAS EN FUNCIONES ANTERIORES	0.00	121,790.15	121,790.15	121,590.94	119,374.44	199.21
4	ADEUDOS DE EJERCICIOS FISCALES ANTERIORES	0.00	121,790.15	121,790.15	121,590.94	119,374.44	199.21
II. Gasto Etiquetado		0.00	0.00	0.00	0.00	0.00	0.00
2	DESARROLLO SOCIAL	0.00	0.00	0.00	0.00	0.00	0.00
6	PROTECCIÓN SOCIAL	0.00	0.00	0.00	0.00	0.00	0.00
		298,783,822.08	13,493,296.15	312,277,118.23	89,285,103.09	68,643,931.30	222,992,015.14
<b>542</b>	<b>UNIVERSIDAD DE CHALCATONGO</b>						
I. Gasto No Etiquetado		15,878,580.00	0.00	15,878,580.00	3,704,655.29	3,514,126.33	12,173,924.71
2	DESARROLLO SOCIAL	15,878,580.00	0.00	15,878,580.00	3,704,655.29	3,514,126.33	12,173,924.71
5	EDUCACIÓN	15,878,580.00	0.00	15,878,580.00	3,704,655.29	3,514,126.33	12,173,924.71
II. Gasto Etiquetado		0.00	9,471,336.97	9,471,336.97	6,234,526.88	3,504,574.87	3,236,810.09
2	DESARROLLO SOCIAL	0.00	9,471,336.97	9,471,336.97	6,234,526.88	3,504,574.87	3,236,810.09
5	EDUCACIÓN	0.00	9,471,336.97	9,471,336.97	6,234,526.88	3,504,574.87	3,236,810.09
		15,878,580.00	9,471,336.97	25,349,916.97	9,939,182.17	7,018,701.20	15,410,734.80
<b>543</b>	<b>UNIVERSIDAD DE LA CAÑADA</b>						
I. Gasto No Etiquetado		15,668,019.00	0.00	15,668,019.00	6,868,143.14	4,219,925.62	8,799,875.86
2	DESARROLLO SOCIAL	15,668,019.00	0.00	15,668,019.00	6,868,143.14	4,219,925.62	8,799,875.86
5	EDUCACIÓN	15,668,019.00	0.00	15,668,019.00	6,868,143.14	4,219,925.62	8,799,875.86
II. Gasto Etiquetado		9,793,973.00	4,522,843.68	14,316,816.68	3,252,901.59	2,811,801.64	11,063,915.09
2	DESARROLLO SOCIAL	9,793,973.00	4,522,843.68	14,316,816.68	3,252,901.59	2,811,801.64	11,063,915.09
5	EDUCACIÓN	9,793,973.00	4,522,843.68	14,316,816.68	3,252,901.59	2,811,801.64	11,063,915.09
		25,461,992.00	4,522,843.68	29,984,835.68	10,121,044.73	7,031,727.26	19,863,790.95
<b>544</b>	<b>UNIVERSIDAD DE LA COSTA</b>						
I. Gasto No Etiquetado		14,336,534.00	0.00	14,336,534.00	3,947,301.78	2,518,301.84	10,389,232.22
2	DESARROLLO SOCIAL	14,336,534.00	0.00	14,336,534.00	3,947,301.78	2,518,301.84	10,389,232.22
5	EDUCACIÓN	14,336,534.00	0.00	14,336,534.00	3,947,301.78	2,518,301.84	10,389,232.22
		14,336,534.00	0.00	14,336,534.00	3,947,301.78	2,518,301.84	10,389,232.22
<b>545</b>	<b>UNIVERSIDAD DE LA SIERRA JUÁREZ</b>						
I. Gasto No Etiquetado		20,165,513.00	0.00	20,165,513.00	7,970,398.08	6,685,487.04	12,195,114.92
2	DESARROLLO SOCIAL	20,165,513.00	0.00	20,165,513.00	7,970,398.08	6,685,487.04	12,195,114.92
5	EDUCACIÓN	20,165,513.00	0.00	20,165,513.00	7,970,398.08	6,685,487.04	12,195,114.92
II. Gasto Etiquetado		9,793,973.00	2,780,351.84	12,574,324.84	2,449,101.27	2,449,101.27	10,125,223.57
2	DESARROLLO SOCIAL	9,793,973.00	2,780,351.84	12,574,324.84	2,449,101.27	2,449,101.27	10,125,223.57
5	EDUCACIÓN	9,793,973.00	2,780,351.84	12,574,324.84	2,449,101.27	2,449,101.27	10,125,223.57
		29,959,486.00	2,780,351.84	32,739,837.84	10,419,499.35	9,134,588.31	22,320,338.49
<b>546</b>	<b>UNIVERSIDAD DE LA SIERRA SUR</b>						
I. Gasto No Etiquetado		59,649,150.00	0.00	59,649,150.00	22,759,328.39	13,721,268.06	36,889,821.61
2	DESARROLLO SOCIAL	59,649,150.00	0.00	59,649,150.00	22,759,328.39	13,721,268.06	36,889,821.61
5	EDUCACIÓN	59,649,150.00	0.00	59,649,150.00	22,759,328.39	13,721,268.06	36,889,821.61
II. Gasto Etiquetado		12,267,295.00	6,896,811.34	19,164,106.34	6,647,908.14	5,097,102.18	12,516,198.20

**CUENTA PUBLICA 2020**  
**ESTADO ANALITICO DEL EJERCICIO DEL PRESUPUESTO DE EGRESOS**  
**CLASIFICACIÓN POR U.R. FUNCIONAL (FINALIDAD Y FUNCION)**  
 PERIODO DEL : 01 DE ENERO AL 31 DE MARZO



FORMATO 6-C

Cve	Concepto	Aprobado 1	Ampliaciones / Reducciones 2	Modificado 3 = (1+2)	Devengado 4	Pagado Transferido 5	Subejercicio 6 = (3-4)
2	DESARROLLO SOCIAL	12,267,295.00	6,896,811.34	19,164,106.34	6,647,908.14	5,097,102.18	12,516,198.20
5	EDUCACIÓN	12,267,295.00	6,896,811.34	19,164,106.34	6,647,908.14	5,097,102.18	12,516,198.20
		71,916,445.00	6,896,811.34	78,813,256.34	29,407,236.53	18,818,370.24	49,406,019.81
<b>547</b>	<b>UNIVERSIDAD DEL ISTMO</b>						
I.	Gasto No Etiquetado	59,603,298.00	0.00	59,603,298.00	19,664,038.69	16,506,933.40	39,939,259.31
2	DESARROLLO SOCIAL	59,603,298.00	0.00	59,603,298.00	19,664,038.69	16,506,933.40	39,939,259.31
5	EDUCACIÓN	59,603,298.00	0.00	59,603,298.00	19,664,038.69	16,506,933.40	39,939,259.31
II.	Gasto Etiquetado	21,122,284.00	12,176,300.78	33,298,584.78	10,703,731.69	10,601,019.62	22,594,853.09
2	DESARROLLO SOCIAL	21,122,284.00	12,176,300.78	33,298,584.78	10,703,731.69	10,601,019.62	22,594,853.09
5	EDUCACIÓN	21,122,284.00	12,176,300.78	33,298,584.78	10,703,731.69	10,601,019.62	22,594,853.09
		80,725,582.00	12,176,300.78	92,901,882.78	30,367,770.38	27,107,953.02	62,534,112.40
<b>548</b>	<b>UNIVERSIDAD DEL MAR</b>						
I.	Gasto No Etiquetado	98,981,846.00	0.00	98,981,846.00	40,753,061.25	40,753,061.25	58,228,784.75
2	DESARROLLO SOCIAL	98,981,846.00	0.00	98,981,846.00	40,753,061.25	40,753,061.25	58,228,784.75
5	EDUCACIÓN	98,981,846.00	0.00	98,981,846.00	40,753,061.25	40,753,061.25	58,228,784.75
II.	Gasto Etiquetado	82,163,104.00	3,059,077.80	85,222,181.80	5,517,129.50	5,517,129.50	79,705,052.30
2	DESARROLLO SOCIAL	82,163,104.00	3,059,077.80	85,222,181.80	5,517,129.50	5,517,129.50	79,705,052.30
5	EDUCACIÓN	82,163,104.00	3,059,077.80	85,222,181.80	5,517,129.50	5,517,129.50	79,705,052.30
		181,144,950.00	3,059,077.80	184,204,027.80	46,270,190.75	46,270,190.75	137,933,837.05
<b>549</b>	<b>UNIVERSIDAD DEL PAPALOAPAN</b>						
I.	Gasto No Etiquetado	76,984,565.00	0.00	76,984,565.00	24,624,761.99	24,620,714.87	52,359,803.01
2	DESARROLLO SOCIAL	76,984,565.00	0.00	76,984,565.00	24,624,761.99	24,620,714.87	52,359,803.01
5	EDUCACIÓN	76,984,565.00	0.00	76,984,565.00	24,624,761.99	24,620,714.87	52,359,803.01
II.	Gasto Etiquetado	9,293,281.00	4,322,528.94	13,615,809.94	2,266,643.78	2,262,803.78	11,349,166.16
2	DESARROLLO SOCIAL	9,293,281.00	4,322,528.94	13,615,809.94	2,266,643.78	2,262,803.78	11,349,166.16
5	EDUCACIÓN	9,293,281.00	4,322,528.94	13,615,809.94	2,266,643.78	2,262,803.78	11,349,166.16
		86,277,846.00	4,322,528.94	90,600,374.94	26,891,405.77	26,883,518.65	63,708,969.17
<b>550</b>	<b>UNIVERSIDAD TECNOLÓGICA DE LA MIXTECA</b>						
I.	Gasto No Etiquetado	79,260,143.00	0.00	79,260,143.00	37,469,852.48	31,299,561.43	41,790,290.52
2	DESARROLLO SOCIAL	79,260,143.00	0.00	79,260,143.00	37,469,852.48	31,299,561.43	41,790,290.52
5	EDUCACIÓN	79,260,143.00	0.00	79,260,143.00	37,469,852.48	31,299,561.43	41,790,290.52
II.	Gasto Etiquetado	77,220,970.00	3,579,608.49	80,800,578.49	3,517,297.95	2,273,005.53	77,283,280.54
2	DESARROLLO SOCIAL	77,220,970.00	3,579,608.49	80,800,578.49	3,517,297.95	2,273,005.53	77,283,280.54
5	EDUCACIÓN	77,220,970.00	3,579,608.49	80,800,578.49	3,517,297.95	2,273,005.53	77,283,280.54
		156,481,113.00	3,579,608.49	160,060,721.49	40,987,150.43	33,572,566.96	119,073,571.06
<b>551</b>	<b>UNIVERSIDAD TECNOLÓGICA DE LA SIERRA SUR DE OAXACA</b>						
I.	Gasto No Etiquetado	6,226,138.00	0.00	6,226,138.00	2,470,071.45	1,499,798.83	3,756,066.55
2	DESARROLLO SOCIAL	6,226,138.00	0.00	6,226,138.00	2,470,071.45	1,499,798.83	3,756,066.55
5	EDUCACIÓN	6,226,138.00	0.00	6,226,138.00	2,470,071.45	1,499,798.83	3,756,066.55
II.	Gasto Etiquetado	6,226,138.00	1,050,000.00	7,276,138.00	1,050,000.00	0.00	6,226,138.00
2	DESARROLLO SOCIAL	6,226,138.00	1,050,000.00	7,276,138.00	1,050,000.00	0.00	6,226,138.00
5	EDUCACIÓN	6,226,138.00	1,050,000.00	7,276,138.00	1,050,000.00	0.00	6,226,138.00
		12,452,276.00	1,050,000.00	13,502,276.00	3,520,071.45	1,499,798.83	9,982,204.55
<b>552</b>	<b>UNIVERSIDAD TECNOLÓGICA DE LOS VALLES CENTRALES DE OAXACA</b>						
I.	Gasto No Etiquetado	19,098,222.00	0.00	19,098,222.00	7,448,239.34	4,515,414.36	11,649,982.66
2	DESARROLLO SOCIAL	19,098,222.00	0.00	19,098,222.00	7,448,239.34	4,515,414.36	11,649,982.66
5	EDUCACIÓN	19,098,222.00	0.00	19,098,222.00	7,448,239.34	4,515,414.36	11,649,982.66
II.	Gasto Etiquetado	19,098,222.00	130,000.00	19,228,222.00	0.00	0.00	19,228,222.00
2	DESARROLLO SOCIAL	19,098,222.00	130,000.00	19,228,222.00	0.00	0.00	19,228,222.00
5	EDUCACIÓN	19,098,222.00	130,000.00	19,228,222.00	0.00	0.00	19,228,222.00
		38,196,444.00	130,000.00	38,326,444.00	7,448,239.34	4,515,414.36	30,878,204.66
<b>553</b>	<b>RÉGIMEN ESTATAL DE PROTECCIÓN SOCIAL EN SALUD DEL ESTADO DE OAXACA</b>						
II.	Gasto Etiquetado	2,000,000,000.00	430,202,295.70	2,430,202,295.70	430,202,295.70	430,202,295.70	2,000,000,000.00
2	DESARROLLO SOCIAL	2,000,000,000.00	430,202,295.70	2,430,202,295.70	430,202,295.70	430,202,295.70	2,000,000,000.00
3	SALUD	2,000,000,000.00	430,202,295.70	2,430,202,295.70	430,202,295.70	430,202,295.70	2,000,000,000.00
		2,000,000,000.00	430,202,295.70	2,430,202,295.70	430,202,295.70	430,202,295.70	2,000,000,000.00
<b>554</b>	<b>DEFENSORÍA PÚBLICA DEL ESTADO DE OAXACA</b>						
I.	Gasto No Etiquetado	62,449,119.94	0.00	62,449,119.94	18,002,671.08	7,423,405.01	44,446,448.86
1	GOBIERNO	62,449,119.94	0.00	62,449,119.94	18,002,671.08	7,423,405.01	44,446,448.86
2	JUSTICIA	62,449,119.94	0.00	62,449,119.94	18,002,671.08	7,423,405.01	44,446,448.86
II.	Gasto Etiquetado	0.00	0.00	0.00	0.00	0.00	0.00
1	GOBIERNO	0.00	0.00	0.00	0.00	0.00	0.00
2	JUSTICIA	0.00	0.00	0.00	0.00	0.00	0.00
		62,449,119.94	0.00	62,449,119.94	18,002,671.08	7,423,405.01	44,446,448.86
<b>555</b>	<b>INSTITUTO OAXAQUEÑO DEL EMPRENDEDOR Y DE LA COMPETITIVIDAD</b>						
I.	Gasto No Etiquetado	12,258,692.74	12,990,153.46	25,248,846.20	7,978,979.10	4,036,444.78	17,269,867.10
3	DESARROLLO ECONÓMICO	12,258,692.74	12,990,153.46	25,248,846.20	7,978,979.10	4,036,444.78	17,269,867.10
1	ASUNTOS ECONÓMICOS, COMERCIALES Y LABORALES EN GENERAL	12,258,692.74	12,990,153.46	25,248,846.20	7,978,979.10	4,036,444.78	17,269,867.10
II.	Gasto Etiquetado	0.00	269,401.26	269,401.26	0.00	0.00	269,401.26
3	DESARROLLO ECONÓMICO	0.00	269,401.26	269,401.26	0.00	0.00	269,401.26
1	ASUNTOS ECONÓMICOS, COMERCIALES Y LABORALES EN GENERAL	0.00	269,401.26	269,401.26	0.00	0.00	269,401.26
		12,258,692.74	13,259,554.72	25,518,247.46	7,978,979.10	4,036,444.78	17,539,268.36
<b>558</b>	<b>INSTITUTO DE LA FUNCIÓN REGISTRAL DEL ESTADO DE OAXACA</b>						
I.	Gasto No Etiquetado	16,388,217.47	241,826.80	16,630,044.27	3,829,150.94	3,266,255.84	12,800,893.33
1	GOBIERNO	16,388,217.47	241,826.80	16,630,044.27	3,829,150.94	3,266,255.84	12,800,893.33
8	OTROS SERVICIOS GENERALES	16,388,217.47	241,826.80	16,630,044.27	3,829,150.94	3,266,255.84	12,800,893.33

CUENTA PUBLICA 2020

ESTADO ANALITICO DEL EJERCICIO DEL PRESUPUESTO DE EGRESOS

CLASIFICACIÓN POR U.R. FUNCIONAL (FINALIDAD Y FUNCION)

PERIODO DEL : 01 DE ENERO AL 31 DE MARZO

FORMATO 6-C

Cve	Concepto	Aprobado 1	Ampliaciones / Reducciones 2	Modificado 3 = (1+2)	Devengado 4	Pagado Transferido 5	Subejercicio 6 = (3-4)
<b>II. Gasto Etiquetado</b>		<b>0.00</b>	<b>0.01</b>	<b>0.01</b>	<b>0.00</b>	<b>0.00</b>	<b>0.01</b>
<b>1 GOBIERNO</b>		<b>0.00</b>	<b>0.01</b>	<b>0.01</b>	<b>0.00</b>	<b>0.00</b>	<b>0.01</b>
8 OTROS SERVICIOS GENERALES		0.00	0.01	0.01	0.00	0.00	0.01
		<b>16,388,217.47</b>	<b>241,826.81</b>	<b>16,630,044.28</b>	<b>3,829,150.94</b>	<b>3,266,255.84</b>	<b>12,800,893.34</b>
<b>559 SECRETARIA EJECUTIVA DEL SISTEMA ESTATAL DE COMBATE A LA CORRUPCION</b>							
<b>I. Gasto No Etiquetado</b>		<b>17,323,113.15</b>	<b>0.00</b>	<b>17,323,113.15</b>	<b>3,476,257.51</b>	<b>2,877,781.62</b>	<b>13,846,855.64</b>
<b>1 GOBIERNO</b>		<b>17,323,113.15</b>	<b>0.00</b>	<b>17,323,113.15</b>	<b>3,476,257.51</b>	<b>2,877,781.62</b>	<b>13,846,855.64</b>
8 OTROS SERVICIOS GENERALES		17,323,113.15	0.00	17,323,113.15	3,476,257.51	2,877,781.62	13,846,855.64
		<b>17,323,113.15</b>	<b>0.00</b>	<b>17,323,113.15</b>	<b>3,476,257.51</b>	<b>2,877,781.62</b>	<b>13,846,855.64</b>
<b>561 ORGANISMO OPERADOR ENCARGADO DE LA GESTIÓN Y MANEJO INTEGRAL DE LOS RESIDUOS SÓLIDOS URBANOS Y DE MANEJO ESPECIAL DEL ESTADO DE OAXACA</b>							
<b>I. Gasto No Etiquetado</b>		<b>3,344,463.98</b>	<b>24,000,000.00</b>	<b>27,344,463.98</b>	<b>5,185,181.54</b>	<b>13,147.92</b>	<b>22,159,282.44</b>
<b>2 DESARROLLO SOCIAL</b>		<b>3,344,463.98</b>	<b>24,000,000.00</b>	<b>27,344,463.98</b>	<b>5,185,181.54</b>	<b>13,147.92</b>	<b>22,159,282.44</b>
1 PROTECCIÓN AMBIENTAL		3,344,463.98	24,000,000.00	27,344,463.98	5,185,181.54	13,147.92	22,159,282.44
		<b>3,344,463.98</b>	<b>24,000,000.00</b>	<b>27,344,463.98</b>	<b>5,185,181.54</b>	<b>13,147.92</b>	<b>22,159,282.44</b>
<b>562 COORDINACIÓN GENERAL DE ATENCIÓN REGIONAL</b>							
<b>I. Gasto No Etiquetado</b>		<b>27,394,891.00</b>	<b>448,000.00</b>	<b>27,842,891.00</b>	<b>5,682,645.22</b>	<b>4,368,660.19</b>	<b>22,160,245.78</b>
<b>2 DESARROLLO SOCIAL</b>		<b>27,394,891.00</b>	<b>448,000.00</b>	<b>27,842,891.00</b>	<b>5,682,645.22</b>	<b>4,368,660.19</b>	<b>22,160,245.78</b>
2 VIVIENDA Y SERVICIOS A LA COMUNIDAD		27,394,891.00	448,000.00	27,842,891.00	5,682,645.22	4,368,660.19	22,160,245.78
		<b>27,394,891.00</b>	<b>448,000.00</b>	<b>27,842,891.00</b>	<b>5,682,645.22</b>	<b>4,368,660.19</b>	<b>22,160,245.78</b>
<b>563 TELEBACHILLERATO COMUNITARIO DEL ESTADO DE OAXACA</b>							
<b>I. Gasto No Etiquetado</b>		<b>14,305,283.97</b>	<b>302,284.32</b>	<b>14,607,568.29</b>	<b>10,654,096.65</b>	<b>6,774,311.41</b>	<b>3,953,471.64</b>
<b>2 DESARROLLO SOCIAL</b>		<b>14,305,283.97</b>	<b>302,284.32</b>	<b>14,607,568.29</b>	<b>10,654,096.65</b>	<b>6,774,311.41</b>	<b>3,953,471.64</b>
5 EDUCACIÓN		14,305,283.97	302,284.32	14,607,568.29	10,654,096.65	6,774,311.41	3,953,471.64
<b>II. Gasto Etiquetado</b>		<b>742,500.00</b>	<b>0.00</b>	<b>742,500.00</b>	<b>0.00</b>	<b>0.00</b>	<b>742,500.00</b>
<b>2 DESARROLLO SOCIAL</b>		<b>742,500.00</b>	<b>0.00</b>	<b>742,500.00</b>	<b>0.00</b>	<b>0.00</b>	<b>742,500.00</b>
5 EDUCACIÓN		742,500.00	0.00	742,500.00	0.00	0.00	742,500.00
		<b>15,047,783.97</b>	<b>302,284.32</b>	<b>15,350,068.29</b>	<b>10,654,096.65</b>	<b>6,774,311.41</b>	<b>4,695,971.64</b>
<b>564 COORDINACIÓN GENERAL DE UNIDADES Y CARAVANAS MÓVILES DE SERVICIOS GRATUITOS</b>							
<b>I. Gasto No Etiquetado</b>		<b>13,510,427.45</b>	<b>0.00</b>	<b>13,510,427.45</b>	<b>2,607,027.56</b>	<b>1,732,501.07</b>	<b>10,903,399.89</b>
<b>2 DESARROLLO SOCIAL</b>		<b>13,510,427.45</b>	<b>0.00</b>	<b>13,510,427.45</b>	<b>2,607,027.56</b>	<b>1,732,501.07</b>	<b>10,903,399.89</b>
6 PROTECCIÓN SOCIAL		13,510,427.45	0.00	13,510,427.45	2,607,027.56	1,732,501.07	10,903,399.89
		<b>13,510,427.45</b>	<b>0.00</b>	<b>13,510,427.45</b>	<b>2,607,027.56</b>	<b>1,732,501.07</b>	<b>10,903,399.89</b>
<b>565 INSTITUTO DE CULTURA FISICA Y DEPORTE DE OAXACA</b>							
<b>I. Gasto No Etiquetado</b>		<b>0.00</b>	<b>53,712,217.71</b>	<b>53,712,217.71</b>	<b>7,336,277.10</b>	<b>60,805.94</b>	<b>46,375,940.61</b>
<b>2 DESARROLLO SOCIAL</b>		<b>0.00</b>	<b>53,712,217.71</b>	<b>53,712,217.71</b>	<b>7,336,277.10</b>	<b>60,805.94</b>	<b>46,375,940.61</b>
4 RECREACIÓN, CULTURA Y OTRAS MANIFESTACIONES SOCIALES		0.00	53,712,217.71	53,712,217.71	7,336,277.10	60,805.94	46,375,940.61
		<b>0.00</b>	<b>53,712,217.71</b>	<b>53,712,217.71</b>	<b>7,336,277.10</b>	<b>60,805.94</b>	<b>46,375,940.61</b>
<b>601 FIDEICOMISO PARA EL DESARROLLO LOGISTICO DEL ESTADO DE OAXACA</b>							
<b>I. Gasto No Etiquetado</b>		<b>7,024,815.58</b>	<b>14,663,024.00</b>	<b>21,687,839.58</b>	<b>9,887,633.45</b>	<b>1,645,792.29</b>	<b>11,800,206.13</b>
<b>3 DESARROLLO ECONÓMICO</b>		<b>7,024,815.58</b>	<b>14,663,024.00</b>	<b>21,687,839.58</b>	<b>9,887,633.45</b>	<b>1,645,792.29</b>	<b>11,800,206.13</b>
1 ASUNTOS ECONÓMICOS, COMERCIALES Y LABORALES EN GENERAL		7,024,815.58	14,663,024.00	21,687,839.58	9,887,633.45	1,645,792.29	11,800,206.13
		<b>7,024,815.58</b>	<b>14,663,024.00</b>	<b>21,687,839.58</b>	<b>9,887,633.45</b>	<b>1,645,792.29</b>	<b>11,800,206.13</b>
<b>602 FIDEICOMISO DE FOMENTO PARA EL ESTADO DE OAXACA</b>							
<b>I. Gasto No Etiquetado</b>		<b>5,796,156.46</b>	<b>0.00</b>	<b>5,796,156.46</b>	<b>1,416,521.99</b>	<b>905,863.12</b>	<b>4,379,634.47</b>
<b>3 DESARROLLO ECONÓMICO</b>		<b>5,796,156.46</b>	<b>0.00</b>	<b>5,796,156.46</b>	<b>1,416,521.99</b>	<b>905,863.12</b>	<b>4,379,634.47</b>
1 ASUNTOS ECONÓMICOS, COMERCIALES Y LABORALES EN GENERAL		5,796,156.46	0.00	5,796,156.46	1,416,521.99	905,863.12	4,379,634.47
		<b>5,796,156.46</b>	<b>0.00</b>	<b>5,796,156.46</b>	<b>1,416,521.99</b>	<b>905,863.12</b>	<b>4,379,634.47</b>
<b>603 OFICINA DE CONVENCIONES Y VISITANTES DE OAXACA "OCV OAXACA"</b>							
<b>I. Gasto No Etiquetado</b>		<b>3,313,922.82</b>	<b>144,600.00</b>	<b>3,458,522.82</b>	<b>934,867.86</b>	<b>603,026.38</b>	<b>2,523,654.96</b>
<b>3 DESARROLLO ECONÓMICO</b>		<b>3,313,922.82</b>	<b>144,600.00</b>	<b>3,458,522.82</b>	<b>934,867.86</b>	<b>603,026.38</b>	<b>2,523,654.96</b>
7 TURISMO		3,313,922.82	144,600.00	3,458,522.82	934,867.86	603,026.38	2,523,654.96
		<b>3,313,922.82</b>	<b>144,600.00</b>	<b>3,458,522.82</b>	<b>934,867.86</b>	<b>603,026.38</b>	<b>2,523,654.96</b>
<b>801 OFICINA DE PENSIONES DEL ESTADO DE OAXACA</b>							
<b>I. Gasto No Etiquetado</b>		<b>165,749,361.89</b>	<b>249,556,764.00</b>	<b>415,306,125.89</b>	<b>83,891,419.09</b>	<b>67,567,418.82</b>	<b>331,414,706.80</b>
<b>2 DESARROLLO SOCIAL</b>		<b>165,749,361.89</b>	<b>249,556,764.00</b>	<b>415,306,125.89</b>	<b>83,891,419.09</b>	<b>67,567,418.82</b>	<b>331,414,706.80</b>
6 PROTECCIÓN SOCIAL		165,749,361.89	249,556,764.00	415,306,125.89	83,891,419.09	67,567,418.82	331,414,706.80
		<b>165,749,361.89</b>	<b>249,556,764.00</b>	<b>415,306,125.89</b>	<b>83,891,419.09</b>	<b>67,567,418.82</b>	<b>331,414,706.80</b>
<b>901 MUNICIPIOS - PARTICIPACIONES Y APORTACIONES</b>							
<b>I. Gasto No Etiquetado</b>		<b>0.00</b>	<b>149,791,912.00</b>	<b>149,791,912.00</b>	<b>144,848,092.00</b>	<b>143,598,092.00</b>	<b>4,943,820.00</b>
<b>2 DESARROLLO SOCIAL</b>		<b>0.00</b>	<b>149,791,912.00</b>	<b>149,791,912.00</b>	<b>144,848,092.00</b>	<b>143,598,092.00</b>	<b>4,943,820.00</b>
2 VIVIENDA Y SERVICIOS A LA COMUNIDAD		0.00	149,791,912.00	149,791,912.00	144,848,092.00	143,598,092.00	4,943,820.00
<b>4 OTRAS NO CLASIFICADAS EN FUNCIONES ANTERIORES</b>		<b>0.00</b>	<b>0.00</b>	<b>0.00</b>	<b>0.00</b>	<b>0.00</b>	<b>0.00</b>
2 TRANSFERENCIAS, PARTICIPACIONES Y APORTACIONES ENTRE DIFERENTES NIVELES Y ORDENES DE GOBIERNO		0.00	0.00	0.00	0.00	0.00	0.00
<b>II. Gasto Etiquetado</b>		<b>15,809,748,388.27</b>	<b>224,937.00</b>	<b>15,809,973,325.27</b>	<b>4,392,803,085.00</b>	<b>3,324,293,179.18</b>	<b>11,417,170,240.27</b>
<b>4 OTRAS NO CLASIFICADAS EN FUNCIONES ANTERIORES</b>		<b>15,809,748,388.27</b>	<b>224,937.00</b>	<b>15,809,973,325.27</b>	<b>4,392,803,085.00</b>	<b>3,324,293,179.18</b>	<b>11,417,170,240.27</b>
2 TRANSFERENCIAS, PARTICIPACIONES Y APORTACIONES ENTRE DIFERENTES NIVELES Y ORDENES DE GOBIERNO		15,809,748,388.27	224,937.00	15,809,973,325.27	4,392,803,085.00	3,324,293,179.18	11,417,170,240.27
		<b>15,809,748,388.27</b>	<b>150,016,849.00</b>	<b>15,959,765,237.27</b>	<b>4,537,651,177.00</b>	<b>3,467,891,271.18</b>	<b>11,422,114,060.27</b>
<b>902 INVERSIÓN CONCERTADA</b>							
<b>II. Gasto Etiquetado</b>		<b>0.00</b>	<b>7,415,899.21</b>	<b>7,415,899.21</b>	<b>7,415,899.21</b>	<b>7,415,899.21</b>	<b>0.00</b>

**CUENTA PUBLICA 2020**

ESTADO ANALITICO DEL EJERCICIO DEL PRESUPUESTO DE EGRESOS

**CLASIFICACIÓN POR U.R. FUNCIONAL (FINALIDAD Y FUNCION)**

PERIODO DEL : 01 DE ENERO AL 31 DE MARZO



FORMATO 6-C

Cve	Concepto	Aprobado 1	Ampliaciones / Reducciones 2	Modificado 3 = (1+2)	Devengado 4	Pagado Transferido 5	Subejercicio 6 = (3-4)
2	<b>DESARROLLO SOCIAL</b>	0.00	7,415,899.21	7,415,899.21	7,415,899.21	7,415,899.21	0.00
2	VIVIENDA Y SERVICIOS A LA COMUNIDAD	0.00	0.00	0.00	0.00	0.00	0.00
5	EDUCACIÓN	0.00	7,415,899.21	7,415,899.21	7,415,899.21	7,415,899.21	0.00
	<b>TOTAL GENERAL</b>	<b>76,008,676,024.00</b>	<b>12,082,881,587.85</b>	<b>88,091,557,611.85</b>	<b>25,916,838,612.55</b>	<b>16,533,680,174.75</b>	<b>62,174,718,999.30</b>

**CUENTA PUBLICA 2020**

**ESTADO ANALITICO DEL EJERCICIO DEL PRESUPUESTO DE EGRESOS**

**CLASIFICACIÓN DE SERVICIOS PERSONALES POR CATEGORIA**

PERIODO DEL : 01 DE ENERO AL 31 DE MARZO



FORMATO 6-D

Cve	Concepto	Aprobado 1	Ampliaciones / Reducciones 2	Modificado 3 = (1+2)	Devengado 4	Pagado Transferido 5	Subejercicio 6 = (3-4)
<b>I.</b>	<b>Gasto No Etiquetado</b>	<b>11,783,457,184.13</b>	<b>10,824,897.54</b>	<b>11,794,282,081.67</b>	<b>3,348,861,686.41</b>	<b>2,103,879,782.49</b>	<b>8,445,420,395.26</b>
A.-	Personal Administrativo y de Servicio Público	6,701,471,408.26	-5,616,270.52	6,695,855,137.74	1,781,765,869.46	1,270,047,531.14	4,914,089,268.28
B.-	Maqisterio	1,832,189,332.32	666,791.94	1,832,856,124.26	744,498,402.63	464,524,590.55	1,088,357,721.63
C.-	Servicios de Salud	1,261,080,457.05	0.00	1,261,080,457.05	289,498,749.88	4,072,674.30	971,581,707.17
D.-	Seguridad Pública	1,855,919,407.11	1,347,715.15	1,857,267,122.26	488,091,307.33	340,007,098.54	1,369,175,814.93
F.-	Sentencias Laborales Definitivas	132,796,579.39	14,426,660.97	147,223,240.36	45,007,357.11	25,227,887.96	102,215,883.25
<b>II.</b>	<b>Gasto Etiquetado</b>	<b>28,607,045,581.73</b>	<b>1,259,887,213.12</b>	<b>29,866,932,794.85</b>	<b>6,751,090,489.67</b>	<b>1,014,309,045.06</b>	<b>23,115,842,305.18</b>
A.-	Personal Administrativo y de Servicio Público	17,590,366.32	0.00	17,590,366.32	4,813,286.83	0.00	12,777,079.49
B.-	Maqisterio	24,848,079,205.74	844,868,781.20	25,692,947,986.94	5,678,853,431.66	162,063,255.78	20,014,094,555.28
C.-	Servicios de Salud	3,741,231,372.09	415,018,431.92	4,156,249,804.01	1,067,423,771.18	852,245,789.28	3,088,826,032.83
F.-	Sentencias Laborales Definitivas	144,637.58	0.00	144,637.58	0.00	0.00	144,637.58