



GOBIERNO DEL ESTADO  
DE OAXACA

## TOMO I – A

INDICE	1
1.- PRESENTACIÓN	3
2.- SITUACION ECONOMICA DE LAS FINANZAS PUBLICAS	4
2.1.- POLITICA DE INGRESOS DEL EJECUTIVO ESTATAL	4
2.2.- ACCIONES DE FISCALIZACIÓN	7
2.2.1.- IMPUESTOS FEDERALES	7
2.2.1.1.- ACTOS DE FISCALIZACION	7
2.2.1.2.- ACTOS DE EJEMPLARIDAD	8
2.2.1.3.- CIFRAS COBRADAS Y VIRTUALES DEL PROGRAMA OPERATIVO ANUAL	8
2.2.1.4.- IMPUESTOS ESTATALES	9
2.2.1.5.- CIFRAS COBRADAS PARA AVANCE DE LA LEY DE INGRESOS	9
2.2.1.6.- ESTIMULOS FISCALES	10
2.3.- FACILIDADES ADMINISTRATIVAS Y PROCESO DE MODERNIZACIÓN	17
2.4.- COMPARTAMIENTO DE LOS INGRESOS	20
2.4.1.-INGRESOS DE GESTIÓN	23
2.4.1.1.- IMPUESTOS	24
2.4.1.2.- OTROS INGRESOS DE GESTION	26
2.4.2.- PARTICIPACIONES, APORTACIONES, CONVENIOS, INCENTIVOS DERIVADOS DE LA COLABORACIÓN FISCAL Y FONDOS DISTINTOS DE APORTACIONES, TRANSFERENCIAS, ASIGNACIONES, SUBSIDIOS Y SUBVENCIONES, Y PENSIONES Y JUBILACIONES	27
2.4.2.1.-PARTICIPACIONES	27
2.4.2.2.-APORTACIONES	27
2.4.2.3.-CONVENIOS	28
2.4.2.4.- INCENTIVOS DERIVADOS DE LA COLABORACIÓN FISCAL	28
2.4.2.5.- FONDOS DISTINTOS DE APORTACIONES	28
2.4.2.6.- TRANSFERENCIAS, ASIGNACIONES, SUBSIDIOS, SUBVENCIONES, PENSIONES Y JUBILACIONES	28
2.4.3.- OTROS INGRESOS	34
2.5.-OPINION DE LAS CALIFICADORAS	35
2.5.1.-OPINION A LA CALIDAD CREDITICIA AL ESTADO DE OAXACA	35
3.- RESULTADO DE LAS OPERACIONES DERIVADAS DE LA EJECUCIÓN DEL PRESUPUESTO DE EGRESOS Y CUMPLIMIENTO DE SUS PRINCIPALES OBJETIVOS	40
3.1.-EJERCICIO DEL PRESUPUESTO DE EGRESOS	40
3.1.1.- PRESUPUESTO DEVENGADO EN CLASIFICACION POR TIPO Y OBJETO DEL GASTO (INFORMACION PRESUPUESTARIA)	41
3.1.2.- PRESUPUESTO DEVENGADO IDENTIFICADO POR CLASIFICACION FUNCIONAL	43
3.1.3.- EJES ESTRATEGICOS DEL PLAN ESTATAL DE DESARROLLO DE OAXACA	49



GOBIERNO DEL ESTADO  
DE OAXACA

3.1.4.- CLASIFICACION ADMINISTRATIVA	56
3.2.- INVERSION PUBLICA	63
3.3.- FONDOS DE APORTACIONES FEDERALES	70
<b>4.- TRANSFERENCIAS A MUNICIPIOS</b>	<b>71</b>
4.1.- PARTICIPACIONES FEDERALES DISTRIBUIDAS A LOS 570 MUNICIPIOS DEL ESTADO	71
4.2.- FONDOS DE APORTACIONES PARA LA INFRAESTRUCTURA SOCIAL MUNICIPAL (FISM) Y PARA EL FORTALECIMIENTO DE LOS MUNICIPIOS Y DE LAS DEMARCACIONES TERRITORIALES DEL DISTRITO FEDERAL (FORTAMUN).	95
<b>5.- RESULTADO DE LAS OPERACIONES DERIVADAS DE LA DEUDA PÚBLICA Y OTRAS OBLIGACIONES DE PAGO</b>	<b>110</b>
5.1.- DEUDA PÚBLICA Y OBLIGACIONES DE PAGO ESTATAL	110
5.1.1.- DEUDA PÚBLICA DIRECTA (PASIVO DIRECTO)	113
5.1.1.1.- ENDEUDAMIENTO NETO (PASIVO DIRECTO).	114
5.1.1.2.- COSTO FINANCIERO (PASIVO DIRECTO).	117
5.1.2.- OBLIGACIONES DE PAGO	117
5.1.2.1.- CRÉDITOS BONOS CUPON CERO	117
5.2.- REFINANCIAMIENTO DE LA DEUDA PÚBLICA	119
5.3.- FINANCIAMIENTO PARA INVERSIÓN PÚBLICA PRODUCTIVA	120
5.4.- APLICACIÓN DEL PRESUPUESTO DEL SERVICIO DE LA DEUDA PÚBLICA Y OBLIGACIONES DE PAGO POR FUENTE DE FINANCIAMIENTO	121
5.5.- DEUDA MUNICIPAL	122
5.6.- RESULTADOS DEL SISTEMA DE ALERTA	122
<b>6.- INFORMACION PROGRAMATICA</b>	<b>125</b>
6.1.- INDICADORES DE RESULTADOS	125
<b>7.- PROGRAMAS Y PROYECTOS DE INVERSION AVANCE FISICO FINANCIERO</b>	<b>126</b>
<b>8.- INFORMACION ADICIONAL</b>	<b>127</b>
8.1.- TÍTULO QUINTO DE LA LEY GENERAL DE CONTABILIDAD GUBERNAMENTAL, REFERENTE A LA TRANSPARENCIA Y DIFUSIÓN DE LA INFORMACIÓN FINANCIERA	127
8.2.- RELACIÓN DE MUNICIPIOS CON LOS QUE SE HAN FIRMADO CONVENIO DE COLABORACIÓN ADMINISTRATIVA PARA PUBLICAR SU INFORMACIÓN FINANCIERA	130
8.3.- RESUMEN POR CLAVE DE FINANCIAMIENTO	146
8.4.- RELACION DE CUENTAS BANCARIAS PRODUCTIVAS ESPECIFICAS EN DONDE SE DEPOSITARON RECURSOS FEDERALES TRANSFERIDOS	173
8.5.- RESUMEN POR GRAN FUENTE – UNIDAD RESPONSABLE -CAPITULO	176
8.6.-CLASIFICACION POR TIPO – CAPITULO	185
8.7.-FIDEICOMISOS	186
<b>9.- LEY DE DISCIPLINA FINANCIERA DE LAS ENTIDADES FEDERATIVAS Y LOS MUNICIPIOS</b>	<b>199</b>



GOBIERNO DEL ESTADO  
DE OAXACA

## 1.- PRESENTACION

Ante este Honorable Congreso del Estado, presento el segundo Informe Trimestral de Avance de Gestión correspondiente al periodo enero – junio del año 2020, el cual contiene los resultados obtenidos en el Poder Ejecutivo, Poder Legislativo, Poder Judicial y Órganos Autónomos, mismos que integraron y enviaron la información que establece y obliga la Ley General de Contabilidad Gubernamental.

En cumplimiento a lo previsto en los artículos 1, 2, 82 y 90 de la Constitución Política del Estado Libre y Soberano de Oaxaca; 1, 3 fracción I, 26, 27 fracción XII, 45 fracción XXXIII de la Ley Orgánica del Poder Ejecutivo del Estado de Oaxaca; 51, 52, 56, 57 y 58 de la Ley General de Contabilidad Gubernamental; 25, 58 y 60 de la Ley de Disciplina Financiera de las Entidades Federativas y los Municipios; 1, 2 fracción XXXIX, 81 de la Ley Estatal de Presupuesto y Responsabilidad Hacendaria; 2 fracción XX, 12 de la Ley de Fiscalización Superior y Rendición de Cuentas para el Estado de Oaxaca; 1, 2, 4 fracción I, 5, 6, 7 fracción XIV del Reglamento Interno de la Secretaría de Finanzas del Poder Ejecutivo del Estado vigente.

Este segundo Informe, muestra los resultados obtenidos durante el periodo, un balance financiero positivo, derivados de un mejoramiento en la recaudación de ingresos presupuestarios y un esfuerzo de contención del gasto que se refleja en menores egresos presupuestarios; el Gobierno del Estado, en el contexto de la disciplina financiera, ha venido instrumentando sistemáticamente controles financieros en el ejercicio austero del gasto, cuyo documento constituye un testimonio integral, completo y veraz respecto de la situación que guardan las Finanzas del Estado; el Informe Trimestral, que se cita también registra la fuente de los ingresos, así como las acciones realizadas para la obtención y aplicación en servicios e infraestructura pública, logrando de esta manera que los estados financieros cumplen con los Postulados Básicos de Contabilidad Gubernamental y las Normas Internacionales de Información Financiera (NIIF) aplicables al sector público, los avances en relación con los objetivos establecidos serán valuados de acuerdo al Plan Estatal de Desarrollo de Oaxaca (PED) 2017-2022.

La armonización contable como obligación constitucional, consolida la implementación del modelo de contabilidad gubernamental en la integración de los estados financieros, en estricto apego a la Ley General de Contabilidad Gubernamental y a los acuerdos aprobados y publicados por el Consejo Nacional de Armonización Contable; así como la Ley de Disciplina Financiera de las Entidades Federativas y los Municipios.



GOBIERNO DEL ESTADO  
DE OAXACA

## 2.- SITUACIÓN ECONÓMICA DE LAS FINANZAS PÚBLICAS

### 2.1.- POLÍTICA DE INGRESOS DEL EJECUTIVO ESTATAL

La Política de Ingresos para el ejercicio fiscal 2020 a través de las acciones implementadas, han permitido dar continuidad al crecimiento de los ingresos del Estado mediante nuevos canales de recepción de pagos y/o contribuciones, así como la simplificación administrativa que facilita a los contribuyentes cumplir con sus obligaciones fiscales.

En el ejercicio fiscal 2020, la política fiscal está encaminada en dar un puntual seguimiento a la recaudación de impuestos y derechos locales. Recaudación que juega un papel importante en la determinación de los coeficientes utilizados para calcular las Participaciones Federales que le corresponden a la Entidad.

Para dar cumplimiento a la política establecida, se están realizando acciones como:

- Fortalecimiento de los servicios orientados a la recaudación en materia vehicular a través de los módulos de atención.
- Continuidad a la incorporación de nuevos canales de cobro.
- Optimización de trámites.

Con la finalidad de brindar un servicio ágil, moderno y eficiente, durante el primer trimestre en el módulo de servicios vehiculares Santa Rosa, los contribuyentes podían realizar trámites vehiculares en un día para vehículos del servicio particular y también se puede tramitar la expedición de licencias de conducir.

Es importante señalar que en el módulo de servicios vehiculares Santa Rosa, los contribuyentes podían efectuar el pago de los servicios con su tarjeta de débito o crédito a través de terminales bancarias instaladas en el módulo (PIN PADS) y de las Practicajas de la Institución Bancaria BBVA, lo que permitió al contribuyente concluir su trámite en un sólo lugar y el mismo día. De igual forma se tiene habilitado el pago de los servicios con su tarjeta de débito o crédito a través de terminales bancarias instaladas en el módulo (PIN PADS) en diferentes dependencias como SEMOVI, SEFIN, SAPAO, Registro Civil, IFREO, Periódico Oficial, Fiscalía General del Estado, Contraloría y Transparencia Gubernamental, así como en otras dependencias.



GOBIERNO DEL ESTADO  
DE OAXACA

Cabe destacar que como resultado de la política de ingresos se han incorporado nuevos canales de cobro, a la fecha se tiene una cobertura de 730 puntos de pago de contribuciones como resultado de convenios suscritos con 7 instituciones bancarias, 3 corresponsales, 4 tiendas de autoservicio, 3 comercios especializados, los Centros Integrales de Atención al Contribuyente (CIAC) ubicados en las principales regiones del Estado de Oaxaca, medios electrónicos bancarios instalados en las dependencias y entidades de mayor impacto en la recaudación, y el pago en línea de diversas contribuciones a través de la página de internet de la SEFIN <https://www.finanzasoaxaca.gob.mx/>.

Actualmente con los diversos canales de pago, así como los distintos servicios que se tienen habilitados en el portal de la Secretaría de Finanzas, han permitido que ante la contingencia sanitaria provocada por el SARS-CoV-2 (COVID-19) en el segundo trimestre del año, los contribuyentes puedan cumplir con sus obligaciones fiscales como la presentación y pagos de sus declaraciones de impuestos estatales, generar formatos de pagos y el pago de los servicios públicos.

Punto de pago	Cobertura
<b>Banamex</b>	<b>32 sucursales</b> en las regiones del Estado: Valles Centrales, Mixteca, Cuenca del Papaloapan, Istmo y Costa
<b>BBVA</b> <small>Creando Oportunidades</small>	<b>23 sucursales</b> en las regiones del Estado: Valles Centrales, Mixteca, Cuenca del Papaloapan, Istmo y Costa
<b>BANORTE</b>	<b>21 sucursales</b> en las regiones del Estado: Valles Centrales, Mixteca, Cuenca del Papaloapan, Istmo, Costa y Sierra Sur
<b>HSBC</b>	<b>18 sucursales</b> en las regiones del Estado: Valles Centrales, Mixteca, Istmo, Costa y Sierra Sur
<b>Santander</b>	<b>28 sucursales</b> en las regiones del Estado: Valles Centrales, Mixteca, Cuenca del Papaloapan, Istmo, Costa, Sierra Sur, Sierra Norte
<b>Scotiabank</b>	<b>15 sucursales</b> en las Regiones del Estado: Valles Centrales, Istmo, Costa, Cuenca del Papaloapan
<b>Telecomm</b> <small>TELICOMUNICACIONES DE MÉXICO</small>	<b>124 sucursales</b> en las regiones del Estado: Cañada, Costa, Istmo, Mixteca, Cuenca del Papaloapan, Sierra Sur, Sierra Norte y los Valles Centrales
<b>Oaxaca</b> <b>SEFIN</b>	<b>19 Centros Integrales de Atención al Contribuyente</b> con punto de pago en las regiones del Estado: Valles Centrales, Mixteca, Cuenca del Papaloapan, Cañada, Sierra Sur, Sierra Norte. Pago en línea en el portal de la SEFIN <a href="http://www.finanzasoaxaca.gob.mx">www.finanzasoaxaca.gob.mx</a>
	<b>37</b> tabletas con terminal bancaria
	<b>11</b> dispositivos Pin Pad (Terminal bancaria)
<b>Fático</b>	<b>53 sucursales</b> distribuidas en la capital oaxaqueña, municipios conurbados de la región de Valles Centrales y en la región Mixteca
<b>OXXO</b>	<b>127 sucursales</b> distribuidas es la capital oaxaqueña y municipios conurbados de Oaxaca.
<b>Banco Azteca</b>	<b>28 sucursales</b> en las regiones del Estado: Cañada, Costa, Istmo, Mixteca, Cuenca del Papaloapan, Sierra Sur, Sierra Norte y los Valles Centrales
<b>elektra</b>	<b>36 sucursales</b> en las regiones del Estado: Cañada, Costa, Istmo, Mixteca, Cuenca del Papaloapan, Sierra Sur, Sierra Norte y los Valles Centrales. Los pago realizados en Elektra se reflejan en la cuenta de Banco Azteca.
<b>MODATELAS</b>	<b>14 sucursales</b> distribuidas es la capital oaxaqueña y municipios conurbados de Oaxaca. Los pago realizados en Modatelas se reflejan en la cuenta de Banco Azteca.

Continúa...



GOBIERNO DEL ESTADO  
DE OAXACA

Punto de pago	Cobertura
	<b>55 sucursales</b> en las regiones del Estado: Valles Centrales, Istmo y Costa Los pago realizados en Tiendas Neto se reflejan en la cuenta de Banco Azteca.
	<b>8 sucursales</b> en las regiones del Estado: Valles Centrales, en la Cuenca del Papaloapan y Costa. Los pago realizados en Chedraui se reflejan en la cuenta de Banorte.
	<b>45 sucursales</b> distribuidas en la capital oaxaqueña y municipios conurbados de Oaxaca. Los pago realizados en Farmacias del Ahorro se reflejan en la cuenta de Banorte.
	<b>35 módulos</b> distribuidos en el interior de estado de Oaxaca. Los pago realizados en los módulos de servicios Digitales se reflejan en la cuenta de BBVA.

Dentro de las estrategias implementadas se encuentra también la optimización de trámites, destacando principalmente las siguientes:

- ✚ Con la finalidad de mejorar el servicio y proporcionar información puntual a los contribuyentes, se ha trabajado de manera conjunta con la Secretaría de Movilidad para la homologación de los requisitos de los principales trámites de esa Dependencia.
- ✚ Desde el inicio de la presente Administración, se implementó el “Programa de Control de Formas Oficiales Valoradas” en 15 dependencias del Gobierno del Estado (SEMOVI, SEMAEDESO, IFREO, ICEO, Policía Estatal, Servicios de Seguridad Privada, PABIC, OCV, CORETURO, SECULTA, Dirección General del Registro Civil, SEFIN, SECTUR, Consejería Jurídica y la Coordinación Estatal de Protección Civil), lo que permite verificar la prestación del servicio público, el otorgamiento del uso, goce o aprovechamiento de bienes de dominio público y que los ingresos recaudados cumplan con las disposiciones contenidas en las leyes fiscales y administrativas.
- ✚ Se habilitó en el portal de la Secretaría de Finanzas previo pago correspondiente, la generación de Constancias de no adeudo fiscal con firma electrónica, pudiendo tramitarla en cualquier momento.
- ✚ Para facilitar a los contribuyentes a consultar su adeudo vehicular, en la página de la Secretaría de Finanzas se creó un acceso directo, el cual le permitirá visualizar ingresando el número de placa o número de serie del vehículo.
- ✚ Dándole continuidad a la simplificación de trámites, con la finalidad de reducir tiempos de atención a los contribuyentes que desean inscribirse al Registro Estatal de Contribuyentes (REC), pueden realizar su pre registro en la página de la Secretaría de Finanzas, así mismo podrán generar sus comprobantes fiscales (CFDI).

Se ha dado continuidad a las acciones con el Servicio de Administración Tributaria para fortalecer la colaboración administrativa con el objetivo de incrementar la recaudación federal participable, beneficiando directamente las finanzas estatales. En este sentido, se realizaron las actividades siguientes:

- Fortalecimiento en la actuación de las autoridades fiscales para incentivar el cumplimiento voluntario de obligaciones y contrarrestar la evasión y elusión fiscal;
- Incremento del uso de tecnologías de información para la gestión de actos;
- Programas de capacitación permanente que fomentan el servicio público de alta calidad profesional y con el firme propósito de aumentar la recaudación, y



GOBIERNO DEL ESTADO  
DE OAXACA

- d) Se conservó actualizada la plataforma de intercambio de información, con el Servicio de Administración Tributaria fortaleciendo las acciones de fiscalización.

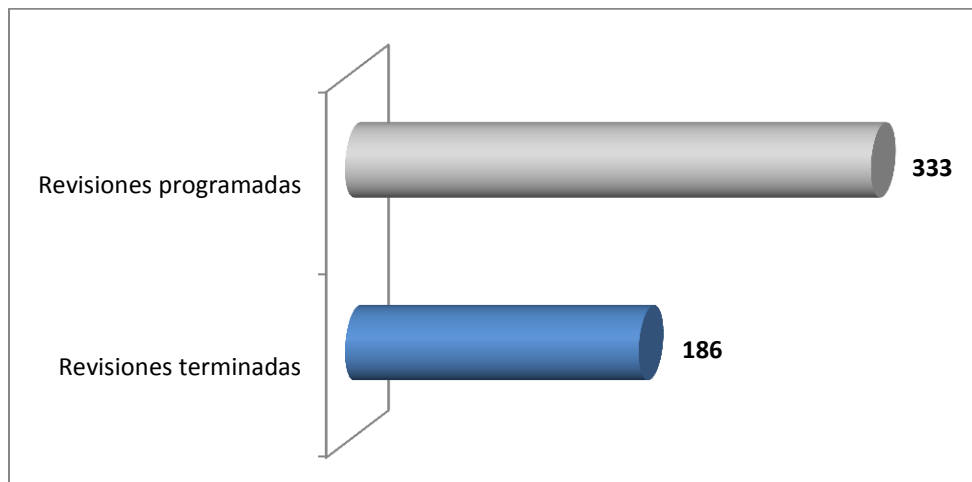
Asimismo, la Secretaría de Finanzas del Gobierno del Estado de Oaxaca es miembro de la coordinación nacional de la Comisión Permanente de Funcionarios Fiscales del país, encabezando los esfuerzos de las 32 Entidades Federativas, asimismo coordina el grupo jurídico y encabeza el grupo zonal 7 (Chiapas, Veracruz, Puebla y Oaxaca).

## 2.2.- ACCIONES DE FISCALIZACION

### 2.2.1.- IMPUESTOS FEDERALES

#### 2.2.1.1.- ACTOS DE FISCALIZACION

Dentro de las atribuciones a cargo de la Secretaría de Finanzas, relacionadas con la verificación del cumplimiento de las obligaciones fiscales de los contribuyentes, la Dirección de Auditoría e Inspección Fiscal durante el periodo de enero a junio 2020 concluyó 186 actos de fiscalización en materia de impuestos federales, cabe señalar que de acuerdo a la concertación del Programa Operativo Anual 2020 se tiene una meta anual de 333 actos, lográndose al segundo trimestre un avance del 56 por ciento respecto a dicha meta.

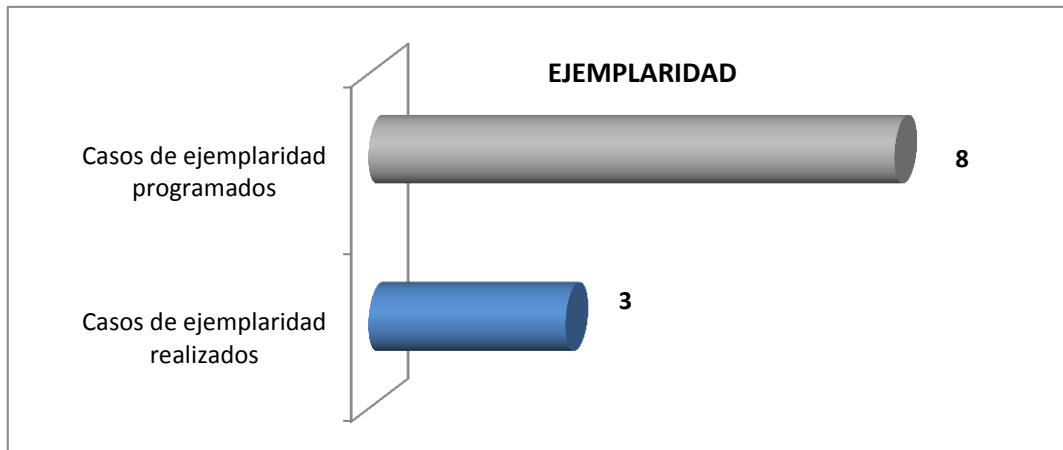




GOBIERNO DEL ESTADO  
DE OAXACA

### 2.2.1.2.- ACTOS DE EJEMPLARIDAD

Con la finalidad de incrementar la percepción de riesgo en los contribuyentes incumplidos, se han llevado a cabo acciones de ejemplaridad para combatir las prácticas indebidas, buscando con ello el fortalecimiento de las finanzas públicas, propiciando una leal competencia y evitando de esta manera la propagación de delitos fiscales; en este sentido, la meta concertada en el Programa Operativo Anual 2020 es de 8 acciones, llevándose a cabo al segundo trimestre, 3 acciones, mismas que representan un avance del 38 por ciento en relación a dicha meta.



### 2.2.1.3.- CIFRAS COBRADAS Y VIRTUALES DEL PROGRAMA OPERATIVO ANUAL

Con la finalidad de promover la eficiencia de la función de fiscalización así como para lograr una cobertura más uniforme con el universo de contribuyentes, a través del Programa Operativo Anual, se concertó una meta recaudatoria para el ejercicio 2020, lográndose al mes de junio los siguientes avances:

CONCEPTO	META ANUAL (MILES DE PESOS)	RECAUDADO (MILES DE PESOS)	AVANCE
CIFR COBRADAS	\$ 60,000	\$ 41,895	70 %
CIFRAS VIRTUALES	\$ 14,000	\$ 25,831	185%





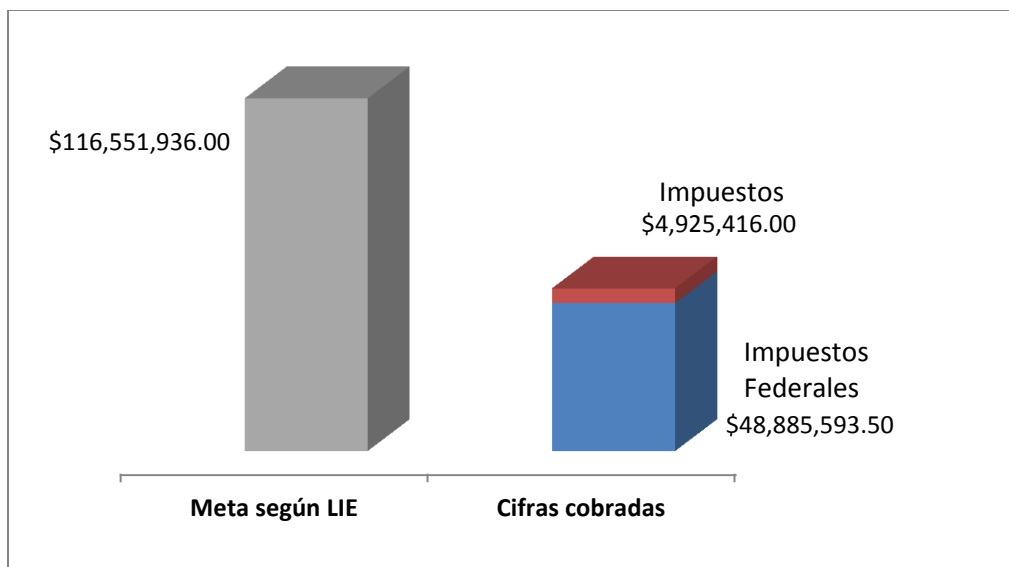
GOBIERNO DEL ESTADO  
DE OAXACA

### 2.2.1.4.-IMPUESTOS ESTATALES

Al segundo trimestre de 2020 se han realizado 90 acciones de fiscalización en materia de Impuestos Estatales, buscando con ello incrementar la percepción de riesgo en los contribuyentes incumplidos, así como el fortalecimiento de las finanzas públicas motivado por el correcto pago de las contribuciones.

### 2.2.1.5.- CIFRAS COBRADAS PARA AVANCE DE LEY DE INGRESOS

Como resultado de la actividad fiscalizadora, al segundo trimestre de 2020 la Dirección de Auditoría e Inspección Fiscal ha tramitado el pago de incentivos económicos ante la Unidad de Coordinación con Entidades Federativas (UCEF) en cantidad de 41 millones 199 mil 175 pesos, así mismo ha recuperado cifras cobradas que derivan de actos de fiscalización en materia federal y que fueron pagados por los contribuyentes directamente al Estado en cantidad de 7 millones 686 mil 418 pesos y 50 centavos, en lo que se refiere a Impuestos Estatales, la recaudación lograda fue de 4 millones 925 mil 416 pesos, en este sentido, se obtuvieron un total de ingresos de 53 millones 811 mil 9 pesos y 50 centavos, con los cuales se contribuye a sufragar el gasto público, lográndose un avance del 46 por ciento respecto de la meta fijada en la Ley de Ingresos del Estado de 116 millones 551 mil 936 pesos.





GOBIERNO DEL ESTADO  
DE OAXACA

Es importante señalar que los resultados que se envían son previos y pueden variar de los resultados alcanzados toda vez que se encuentran en proceso de validación con el SAT.

#### 2.2.1.6.- ESTÍMULOS FISCALES

Uno de los ejes de la política tributaria, ha sido la de otorgar beneficios al contribuyente para incentivar el cumplimiento de sus obligaciones. En tal sentido, en el paquete fiscal 2020, se establecieron los siguientes estímulos fiscales para el pago del Impuesto Sobre Tenencia y/o Uso de Vehículos:

Programa de estímulos denominado “Adiós tenencia” consistente en que a los propietarios y/o tenedores de vehículos que deban pagar el Impuesto sobre Tenencia o Uso de Vehículos, excepto aeronaves, embarcaciones y vehículo nuevos, que se encuentren al corriente, se les otorgará el estímulo fiscal del 100 por ciento del impuesto del ejercicio 2020.

Para vehículos enajenados por primera vez al consumidor por el fabricante, ensamblador, distribuidor o comerciales en el ramo de vehículos, se les otorgará estímulo fiscal del 100 por ciento del impuesto, debiendo realizar el registro (alta) dentro de los 30 días hábiles siguientes a la fecha de adquisición y realizar el pago de sus contribuciones;

Se otorgará como estímulo eximir del pago del Impuesto sobre Tenencia y Derechos Vehiculares relacionados que correspondan, a los propietarios y/o tenedores de vehículos que han realizado el trámite de baja por pérdida total, por robo o siniestro en los ejercicios fiscales 2015 al 2020, considerando el ejercicio fiscal inmediato posterior en el que ocurrió lo antes señalado.

Para facilitar el pago a los contribuyentes, se implementó el programa de pago a tres y seis meses sin intereses con tarjeta de crédito con diversas instituciones bancarias.

Como resultado de los estímulos establecidos durante el periodo enero a junio del presente ejercicio fiscal, se recibieron 170,914 pagos del Impuesto sobre Tenencia y/o Uso de Vehículos.



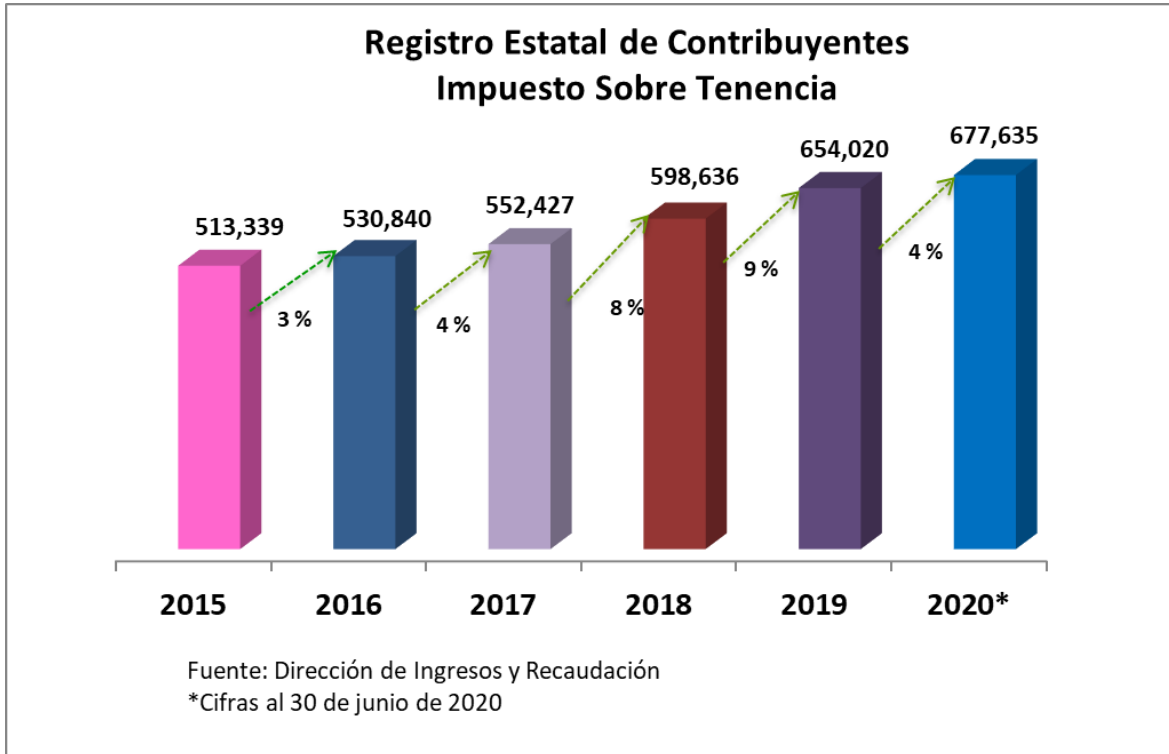
GOBIERNO DEL ESTADO  
DE OAXACA



Asimismo, se tiene que al segundo trimestre del ejercicio fiscal 2020, el registro estatal de contribuyentes por el impuesto sobre tenencia reflejó un ligero crecimiento respecto al cierre del ejercicio 2019 del 4 por ciento, por lo tanto, al mes de junio de 2020 se tienen registrados 677,635 vehículos. (Automóvil, camión, camioneta, motocicleta y ómnibus-autobús).



GOBIERNO DEL ESTADO  
DE OAXACA

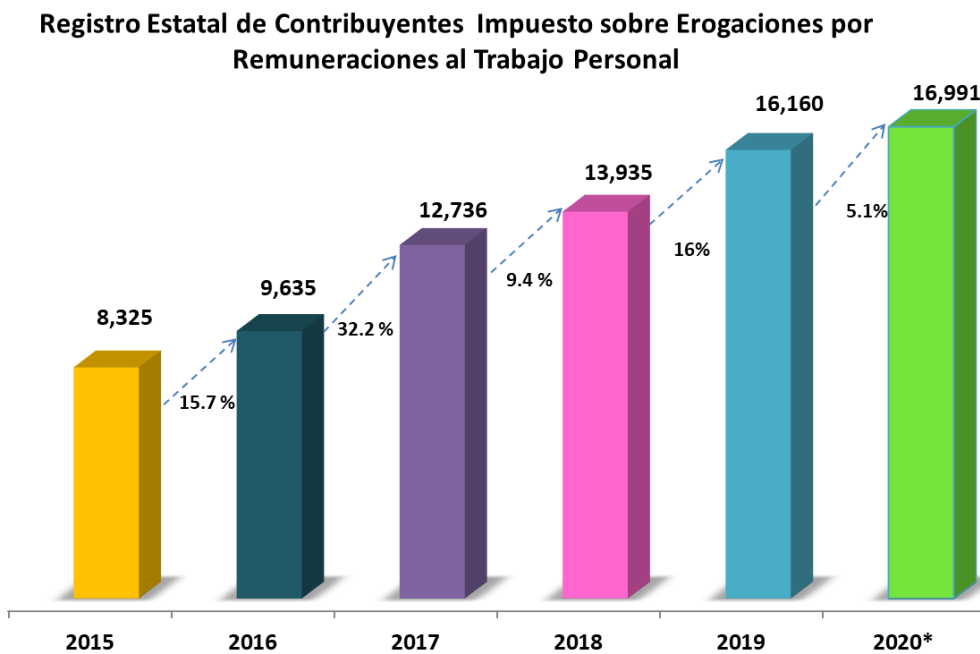


En el caso del Impuesto Sobre Erogaciones por Remuneraciones al Trabajo Personal, para el impuesto causado durante los meses de enero a junio de 2020, se otorgó estímulo fiscal hasta del 25 por ciento a las microempresas cuando tengan hasta diez trabajadores inscritos en el Registro Estatal de Contribuyentes y un estímulo del 10 por ciento a las pequeñas empresas que tengan de 11 a 50 trabajadores, siempre y cuando estuvieran al corriente de sus obligaciones fiscales.



GOBIERNO DEL ESTADO  
DE OAXACA

Al segundo trimestre del ejercicio fiscal 2020, se amplió el universo de personas físicas, morales y unidades económicas registradas en el padrón fiscal, logrando un incremento del Padrón Estatal de Contribuyentes de dicho impuesto de 5.1 por ciento respecto al ejercicio 2019.



Fuente: Dirección de Ingresos y Recaudación  
\* Cifras al mes de junio de 2020

Se implementó el "Programa de Fomento al Pago del Agua Potable" para los servicios que presta el organismo denominado Servicios de Agua Potable y Alcantarillado de Oaxaca (SAPAO), el cual beneficia a las personas físicas, morales o unidades económicas sujetas al pago de derechos por los servicios en materia de agua potable y alcantarillado mediante el otorgamiento de un estímulo fiscal del 100 por ciento del impuesto al desarrollo social, sobre actualizaciones y recargos que se hubieran generado por la falta de pago oportuno en los ejercicios fiscales 2015 a 2019, estímulo con una vigencia del 01 de enero hasta el 30 de junio de 2020.



GOBIERNO DEL ESTADO  
DE OAXACA

Derivado de la Declaración de la Organización Mundial de la Salud (OMS) de fecha 11 de marzo de 2020, en la que indica que la enfermedad por virus SARS-CoV2 (COVID-19) es oficialmente una PANDEMIA; por lo que la OMS en conjunto con la Secretaría de Salud, emitieron recomendaciones a la población para prevenir el contagio de la enfermedad, entre otras.

Por lo anterior, con fecha 25 de marzo de 2020, fue publicado en el Periódico Oficial del Estado de Oaxaca, el DECRETO.- POR EL QUE SE DICTAN LAS MEDIDAS URGENTES NECESARIAS PARA LA CONSERVACIÓN DE LA SALUBRIDAD PÚBLICA DEL ESTADO.

Señalando en dicho Decreto, los estímulos fiscales siguientes:

### **Impuesto sobre Erogaciones por Remuneraciones al Trabajo Personal**

Las personas físicas, morales o unidades económicas sujetas al pago del Impuesto sobre Erogaciones por Remuneraciones al Trabajo Personal, que hayan disminuido sus ingresos en un 50 por ciento o más, en el segundo bimestre del ejercicio fiscal 2020 obtendrán un estímulo fiscal del 50 por ciento respecto del impuesto causado y el 100 por ciento en recargos y actualizaciones generados en el segundo bimestre del ejercicio fiscal 2020.

Para ser beneficiado del estímulo deberán:

- A) Enviar solicitud, dentro del plazo comprendido del 15 al 29 de mayo de 2020, al correo electrónico [estimulo.erogaciones@finanzasooaxaca.gob.mx](mailto:estimulo.erogaciones@finanzasooaxaca.gob.mx), anexando sus declaraciones de Impuestos federales que correspondan a los meses de marzo y abril del ejercicio fiscal 2019 y 2020, con los comprobantes de pago correspondientes.
- B) Hecho lo anterior, la Secretaría de Finanzas del Poder Ejecutivo del Gobierno del Estado, validará que haya disminuido sus ingresos en un 50 por ciento o más, en el segundo bimestre del ejercicio fiscal 2020 respecto del mismo periodo del ejercicio fiscal 2019 y notificará la procedencia o improcedencia de su solicitud por la misma vía;
- C) En el supuesto de haber sido notificada la procedencia de su solicitud, deberá presentar la declaración en el Sistema de Ingresos de Oaxaca, donde se aplicará en forma automática los estímulos otorgados, debiendo pagar el impuesto a más tardar el 17 de junio del presente año.



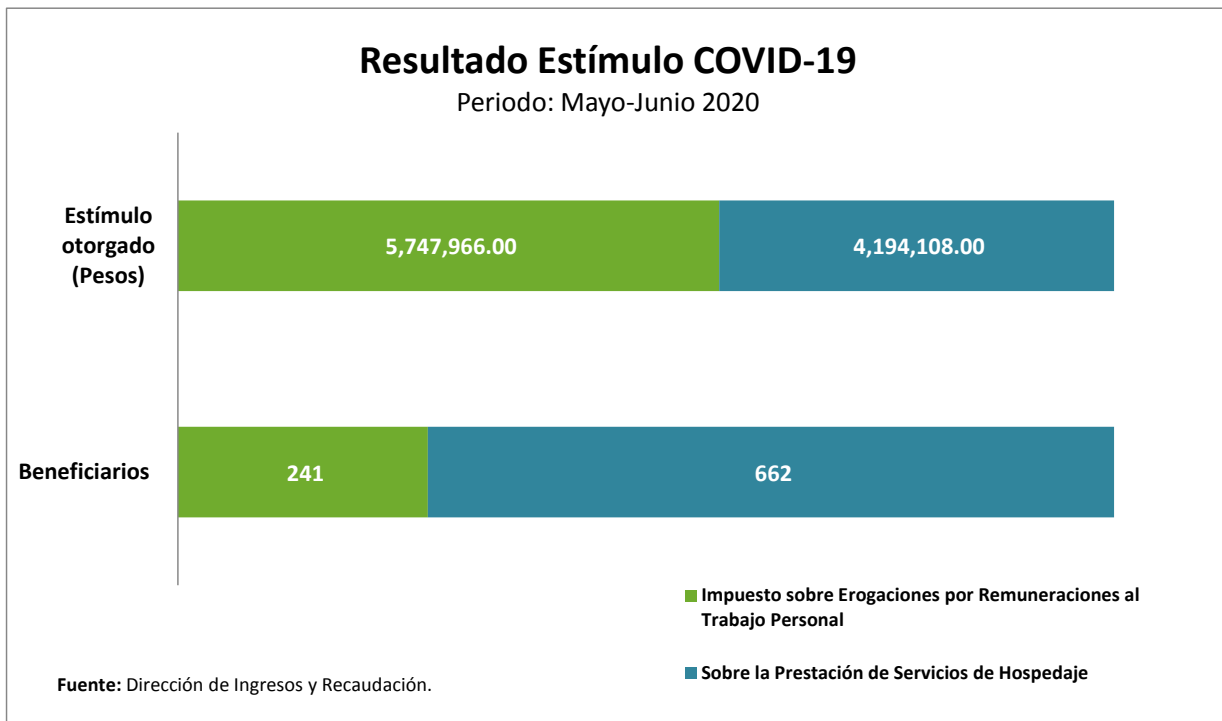
GOBIERNO DEL ESTADO  
DE OAXACA

## Impuesto sobre la Prestación de Servicios de Hospedaje

Las personas físicas, morales o unidades económicas sujetas al pago del Impuesto sobre la Prestación de Servicios de Hospedaje, tendrán un estímulo fiscal del 100 por ciento respecto del impuesto causado en el periodo del segundo bimestre del ejercicio fiscal 2020.

Para ser beneficiado del estímulo deberán:

- A) Presentar su declaración del segundo bimestre del ejercicio fiscal actual en tiempo y forma, de conformidad con lo establecido en el artículo 57, fracción II, de la Ley Estatal de Hacienda, en relación con los numerales 21 y 51 de las Reglas de Carácter General que facilitan el Cumplimiento de las Obligaciones Fiscales a cargo de las y los Contribuyentes de la Hacienda Pública Estatal en el Ejercicio fiscal 2020.





GOBIERNO DEL ESTADO  
DE OAXACA

Como resultado de todos los estímulos fiscales otorgados al segundo trimestre del actual ejercicio fiscal se otorgaron incentivos y condonaciones por la cantidad de 2 mil 441 millones 54 mil 502 pesos, los cuales se integran de: estímulos fiscales para el pago por concepto del Impuesto Sobre Tenencia o Uso de Vehículos, Impuesto Sobre Erogaciones por Remuneraciones al Trabajo Personal, Impuesto Sobre la Prestación de Servicios de Hospedaje e Impuesto para el Desarrollo Social y sus accesorios por 2 mil 362 millones 16 mil 693 pesos; por concepto de Derechos, accesorios de derechos y aprovechamientos se otorgaron estímulos por 79 millones 37 mil 809 pesos.

Concepto	Número de beneficiarios	Importe (Pesos)
<b>Impuestos</b>	<b>241,738</b>	<b>1,717,987,197</b>
Impuesto Sobre Tenencia o Uso de Vehículos (ISTUV)	163,476	243,712,422
Impuesto Sobre Erogaciones por Remuneraciones al Trabajo Personal.	4,055	1,463,473,996
Impuesto sobre la Prestación de Servicios de Hospedaje	662	4,194,108
Impuesto para el Desarrollo Social.	73,545	6,606,671
<b>Accesorios de Impuestos</b>	<b>484</b>	<b>644,029,496</b>
Actualizaciones y Recargos del Impuesto Sobre Erogaciones por Remuneraciones al Trabajo Personal.	484	644,029,496
<b>Derechos</b>	<b>56,933</b>	<b>73,839,566</b>
Derechos de Control Vehicular	5	1,233
Derechos por el Uso, Goce o Aprovechamiento de Bienes de Dominio Público.	6	317,322
Derechos en Materia Educativa	44,856	61,793,822
Derechos por los Servicios de la Secretaría de Movilidad	2	1,184
Derechos por los Servicios de la Comisión para la Regularización de la Tenencia de la Tierra Urbana del Estado de Oaxaca	1,118	3,865,755
Derechos por los Servicios de la Policía Auxiliar Bancaria, Industrial y Comercial	804	1,633,936
Derechos por los Servicios del Registro Civil	10,142	6,226,314
<b>Accesorios de Derechos</b>	<b>32,834</b>	<b>1,395,946</b>
Actualizaciones y Recargos por los Servicios de Agua Potable y Alcantarillado de Oaxaca	32,834	1,395,946
<b>Aprovechamientos</b>	<b>23</b>	<b>3,802,297</b>
Multas Fiscales	23	3,802,297
<b>Total Estímulos Otorgados</b>	<b>332,012</b>	<b>2,441,054,502</b>





GOBIERNO DEL ESTADO  
DE OAXACA

## 2.3.- FACILIDADES ADMINISTRATIVAS Y PROCESOS DE MODERNIZACIÓN

Con el objetivo de incentivar el cumplimiento voluntario y oportuno de las obligaciones fiscales, en el periodo enero- junio del ejercicio 2020 la Secretaría de Finanzas puso en marcha campañas de difusión masiva a través de medios de comunicación tradicional y redes sociales.

- De incentivos sobre el impuesto de tenencia 2020 pagando únicamente derechos vehiculares, programa de “Canje de placas” y “Adiós tenencia”.
- De incentivos fiscales para el pago del impuesto sobre Erogaciones por Remuneraciones al Trabajo Personal.
- Para que los contribuyentes conozcan los impuestos estatales, sus requisitos y fechas de vencimiento.
- Asesoría y orientación en la presentación de declaraciones de impuestos estatales.
- Sobre los servicios que se ofrecen en los Centros Integrales de Atención a Contribuyentes.
- Sobre los trámites que se realizan a través del portal de la Secretaría de Finanzas, así como la generación de CFDI.
- De los nuevos puntos de cobro autorizados para el pago de trámites y servicios del Gobierno del Estado.
- De la bancarización de los servicios de agua potable.

Las campañas consisten en difundir información de la forma siguiente:

- 1) Se diseñaron contenidos que fueron reproducidos en redes sociales y en el portal de internet de la Secretaría de Finanzas.
- 2) Entrevistas presenciales en noticieros de radio y televisión para presentar la campaña “Adiós Tenencia” y posteriormente para resolver las dudas más frecuentes manifestadas por los contribuyentes.
- 3) Se enviaron 69 mil 241 correos electrónicos con información sobre los periodos para la presentación de declaraciones de impuestos estatales y estímulos fiscales.
- 4) A través del buzón tributario del Servicio de Administración Tributaria (SAT) se enviaron 54 mil 103 avisos informativos (postales) dando a conocer a los contribuyentes los programas de “Canje de placas” y “Adiós tenencia”.
- 5) Se enviaron 25 mil formatos de pago a través del Servicio Postal Mexicano (SEPOMEX) y por correo electrónicos a 2 mil 954 contribuyentes al corriente en el pago de derechos vehiculares, para que sean beneficiados del estímulo fiscal de “Adiós tenencia”.
- 6) Se diseñaron carteles y lonas informativas que fueron colocados en oficinas y dependencias estatales y federales de gobierno, y en las tiendas que fungen como puntos de pago autorizados.



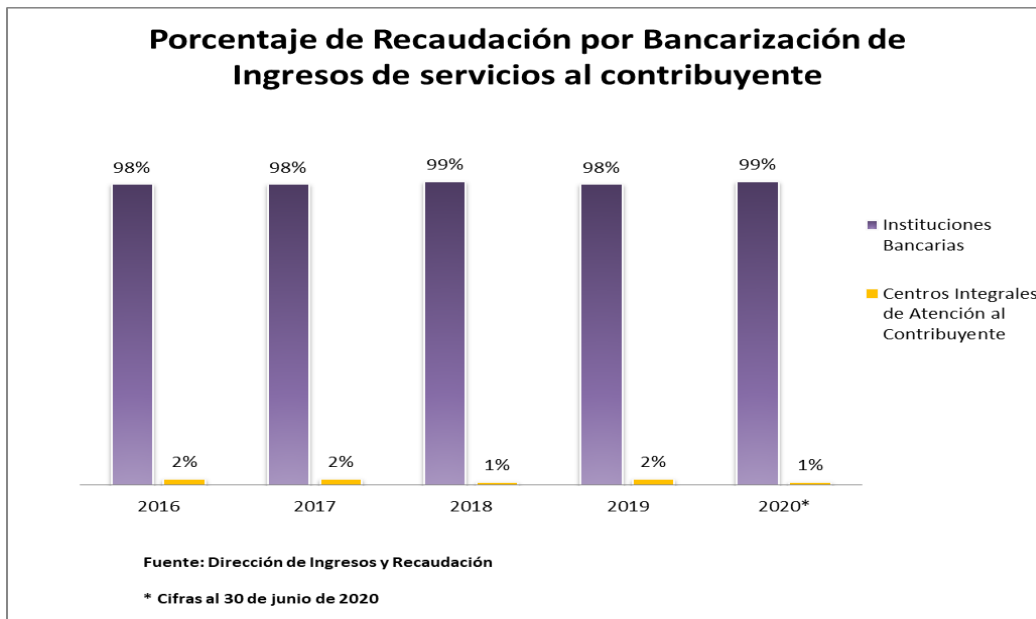
GOBIERNO DEL ESTADO  
DE OAXACA

Con el objetivo de mejorar el servicio de atención, se tienen habilitados los números telefónicos 951 501 6900 y 800 310 7070 a través de los cuales se proporcionan a los contribuyentes orientación fiscal sobre trámites, servicios y la generación de formatos de pago para el cumplimiento de obligaciones fiscales en las instituciones bancarias.

De esta forma, al segundo trimestre del ejercicio 2020 a través de asistencia telefónica se han atendido a 5,825 contribuyentes, 442 proporcionando información de impuestos estatales o presentación de declaraciones; mientras que 5,383 fueron para la generación de formato de pagos, pagos vehiculares entre otros.

Como parte de las acciones en materia de Cobranza Fiscal, se fortaleció su operación poniendo en marcha las campañas de localización de contribuyentes y cobranza a través de atención telefónica.

La bancarización es uno de los procesos más sólidos de la política de modernización de la hacienda pública local, se observa que la captación de ingresos a través de las instituciones bancarias, representa el 99 por ciento respecto al total de los ingresos que recauda el Gobierno del Estado.





GOBIERNO DEL ESTADO  
DE OAXACA

En los Centros Integrales de Atención a Contribuyentes se da atención a los contribuyentes del Régimen de Incorporación Fiscal (RIF). El servicio proporcionado a contribuyentes del RIF consiste en la inscripción ante el Registro Federal de Contribuyentes, la asignación de contraseñas, asesoría en la presentación de avisos, declaraciones, entre otros; emulando de ésta manera el mismo servicio que prestaba el Servicio de Administración Tributaria.

Al segundo trimestre del año en curso a través de los Centros Integrales de Atención a Contribuyentes se han realizado 109,207 trámites, lo que representa que se ha dado atención a la ciudadanía apoyándolos en la presentación de sus declaraciones, en la generación de formatos de pago y orientándolos para el cumplimiento de sus obligaciones fiscales.

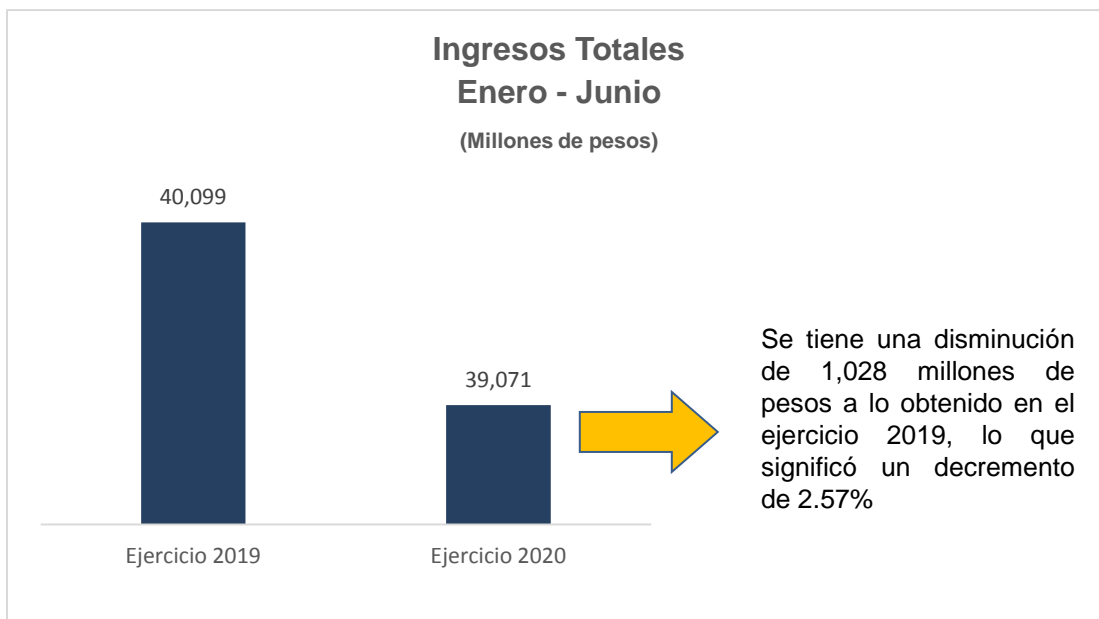


GOBIERNO DEL ESTADO  
DE OAXACA

## 2.4.- COMPORTAMIENTO DE LOS INGRESOS

Al segundo trimestre del ejercicio fiscal 2020 sin considerar los Ingresos Derivados de Financiamiento y Aprovechamientos (mismos que se derivan del refinanciamiento de la deuda de largo plazo), se obtuvieron ingresos del orden de 39 mil 70 millones 969 mil 490 pesos; cifra inferior por 2.57% en comparación con el periodo del ejercicio 2019, lo que representa 1 mil 27 millones 925 mil 216 pesos menos. Los Ingresos (Gráfica 1)

Considerando los Ingresos Derivados de Financiamiento y los Aprovechamientos, al segundo trimestre del ejercicio fiscal 2020 se obtuvieron ingresos del orden de 52 mil 127 millones 601 mil 822 pesos; cifra superior por 15.62% a los ingresos obtenidos en el mismo periodo del ejercicio 2019, lo que representa 7 mil 40 millones 916 mil 597 pesos más.





GOBIERNO DEL ESTADO  
DE OAXACA

INGRESOS PRESUPUESTARIOS  
DEL 01 DE ENERO AL 30 DE JUNIO DE 2020  
( Pesos )

CONCEPTO	RECAUDACIÓN			VARIACIÓN RESPECTO A:		
	OBTENIDO ENE-JUN 2019	ENE-JUN 2020		RECAUDACIÓN ESTIMADA:		2019
		ESTIMADA	OBTENIDA	IMPORTE	%	% Real *
<b>TOTAL</b>	<b>45,086,685,224</b>	<b>40,681,800,254</b>	<b>52,127,601,822</b>	<b>11,445,801,568</b>	<b>28.13</b>	<b>12.43</b>
<b>Ingresos de Gestión</b>	<b>1,931,623,395</b>	<b>2,158,235,057</b>	<b>2,178,932,484</b>	<b>20,697,427</b>	<b>0.96</b>	<b>9.70</b>
Impuestos	781,425,713	842,675,474	774,918,908	-67,756,566	-8.04	-3.56
Contribuciones de Mejoras	0	0	0	0	0.00	0.00
Derechos	921,777,084	1,188,228,883	729,807,580	-458,421,303	-38.58	-23.00
Productos	99,318,930	73,380,612	126,717,102	53,336,490	72.68	24.07
Aprovechamientos	129,101,669	53,950,088	547,488,894	493,538,806	914.81	312.40
<b>Participaciones, Aportaciones, Convenios, Incentivos Derivados de Colaboración Fiscal y Fondos Distintos de Aportaciones, Transferencias, Asignaciones, Subsidios y Subvenciones, y Pensiones y Jubilaciones</b>	<b>38,222,250,108</b>	<b>38,335,932,838</b>	<b>37,413,959,876</b>	<b>-921,972,962</b>	<b>-2.40</b>	<b>-4.81</b>
<b>Participaciones, Aportaciones, Convenios, Incentivos Derivados de la Colaboración Fiscal y Fondos Distintos de Aportaciones</b>	<b>36,951,187,050</b>	<b>37,074,127,078</b>	<b>36,165,215,651</b>	<b>-908,911,427</b>	<b>-2.45</b>	<b>-4.82</b>
Participaciones	12,446,654,167	11,761,694,318	11,911,735,222	150,040,904	1.28	-6.93
Aportaciones	21,154,162,135	23,194,866,439	21,523,350,016	-1,671,516,423	-7.21	-1.05
Convenios	2,929,503,948	1,709,373,353	2,341,030,088	631,656,735	36.95	-22.29
Incentivos Derivados de la Colaboración Fiscal	419,456,666	405,972,472	387,411,673	-18,560,799	-4.57	-10.18
Fondos Distintos de Aportaciones	1,410,134	2,220,496	1,688,653	-531,843	-23.95	16.46
<b>Transferencias, Asignaciones, Subsidios y Subvenciones, y Pensiones y Jubilaciones</b>	<b>1,271,063,058</b>	<b>1,261,805,760</b>	<b>1,248,744,224</b>	<b>-13,061,536</b>	<b>-1.04</b>	<b>-4.46</b>
<b>Otros Ingresos y Beneficios</b>	<b>74,122,872</b>	<b>0</b>	<b>25,566,025</b>	<b>25,566,025</b>	<b>NR</b>	<b>-66.46</b>
<b>Ingresos Derivados de Financiamiento</b>	<b>4,858,688,849</b>	<b>187,632,359</b>	<b>12,509,143,437</b>	<b>12,321,511,078</b>	<b>6,566.84</b>	<b>150.37</b>

\* Deflactado de acuerdo al Índice Nacional de Precios al Consumidor (INPC)

N/R: No Representativo



GOBIERNO DEL ESTADO  
DE OAXACA

**INGRESOS PRESUPUESTARIOS**  
**DEL 01 DE ENERO AL 30 DE JUNIO DE 2020**  
( Pesos )

CONCEPTO	IMPORTE ENE-JUN 2020	%
<b>TOTAL</b>	<b>52,127,601,822</b>	<b>100.00</b>
Ingresos de Gestión	2,178,932,484	4.18
Participaciones	11,911,735,222	22.85
Aportaciones	21,523,350,016	41.29
Convenios	2,341,030,088	4.49
Incentivos Derivados de la Colaboracion Fiscal	387,411,673	0.74
Fondos Distintos de Aportaciones	1,688,653	0.00
Transferencias, Asignaciones, Subsidios y Subvenciones, y Pensiones y Jubilaciones	1,248,744,224	2.40
Otros Ingresos y Beneficios	25,566,025	0.05
Ingresos Derivados de Financiamiento	12,509,143,437	24.00



GOBIERNO DEL ESTADO  
DE OAXACA

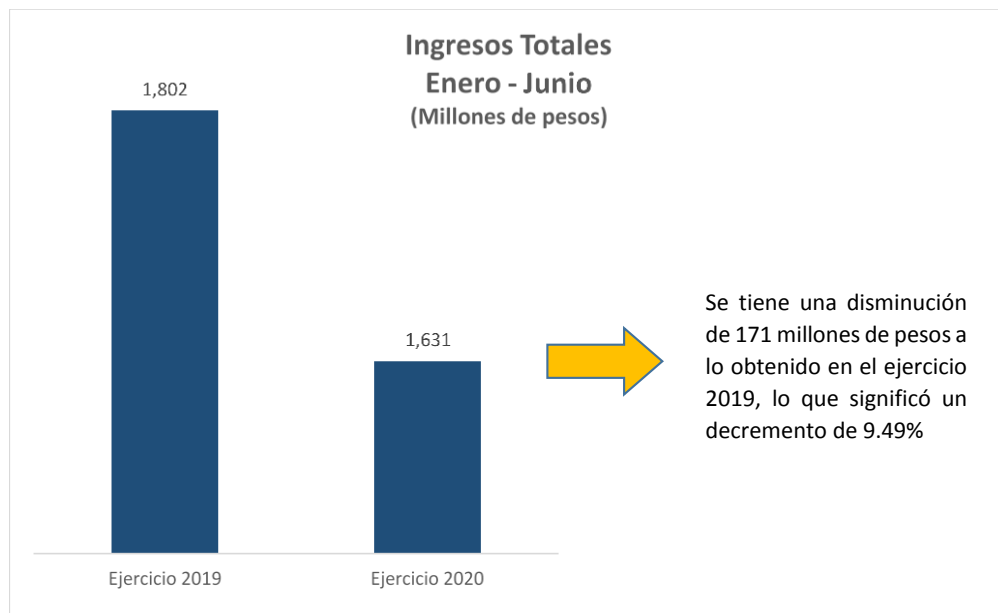
## 2.4.1.- INGRESOS DE GESTIÓN

Los Ingresos de Gestión son los ingresos que recauda de manera directa el Estado, al segundo trimestre del ejercicio 2020 sin considerar los ingresos por Aprovechamientos, se observa una disminución del 9.49 por ciento en relación a lo recaudado en el ejercicio 2019, lo que representa 171 millones 78 mil 136 pesos.

Considerando los ingresos por Aprovechamientos, al segundo trimestre del ejercicio 2020 se observa un incremento del 12.86 por ciento en relación a lo recaudado en el ejercicio 2019, lo que representa 247 millones 309 mil 88 pesos.

El incremento es derivado a que se registraron ingresos por Aprovechamientos de 380 millones de pesos de los Fondo de Reserva que se constituyeron por el refinanciamiento que se adquirieron a la deuda de largo plazo, asimismo, se registraron donaciones en especie a la Secretaría de Salud y la Secretaría de Seguridad Pública.

Los Ingresos de Gestión se integran de los Impuestos, Contribuciones de Mejoras, Derechos, Productos y Aprovechamientos.





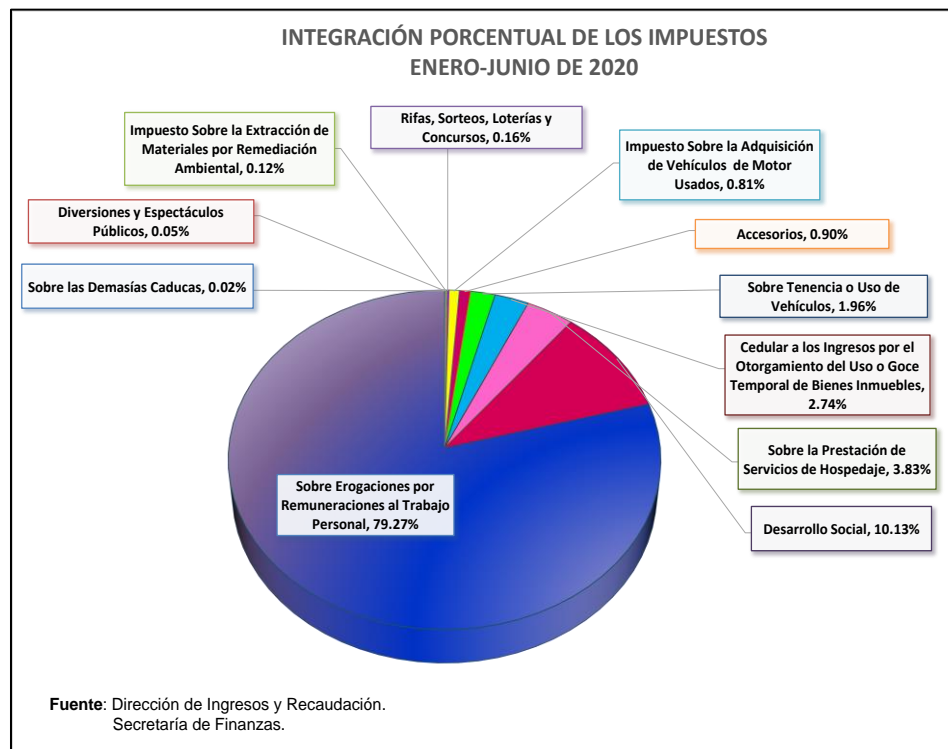
GOBIERNO DEL ESTADO  
DE OAXACA

### 2.4.1.1.-IMPUESTOS

Los impuestos recaudados al segundo trimestre del ejercicio 2020, alcanzaron la cifra de 774 millones 918 mil 908 pesos, presentando una disminución del 8.04 por ciento respecto a lo estimado en la Ley de Ingresos y respecto al ejercicio 2019 la disminución es del 3.56 por ciento en términos reales.

La disminución en la recaudación de impuestos deriva principalmente de la contingencia sanitaria por el SARS CoV-2 (COVID-19), ocasionando que la actividad económica haya disminuido considerablemente, afectando no solamente a las familias oaxaqueñas y al sector empresarial, también al sector turístico y a los organizadores de eventos públicos.

Los impuestos que presentan un crecimiento respecto a lo estimado en la Ley de Ingresos son: Cedular a los Ingresos por el Otorgamiento del Uso o Goce Temporal de Bienes Inmuebles con 13.22 por ciento y Sobre Erogaciones por Remuneraciones al Trabajo Personal 0.85 por ciento.







GOBIERNO DEL ESTADO  
DE OAXACA

**IMPUESTOS**  
**DEL 01 DE ENERO AL 30 DE JUNIO DE 2020**  
( Pesos )

CONCEPTO	RECAUDACIÓN			VARIACIÓN RESPECTO A:		
	OBTENIDO ENE-JUN 2019	ENE-JUN 2020		RECAUDACIÓN ESTIMADA:		2019
		ESTIMADA	OBTENIDA	IMPORTE	%	% Real *
<b>IMPUESTOS</b>	<b>781,425,713</b>	<b>842,675,474</b>	<b>774,918,908</b>	<b>-67,756,566</b>	<b>-8.04</b>	<b>-3.56</b>
<b>Impuestos Sobre Los Ingresos</b>	<b>24,500,469</b>	<b>21,978,132</b>	<b>23,058,560</b>	<b>1,080,428</b>	<b>4.92</b>	<b>-8.48</b>
Sobre Rifas, Sorteos, Loterías y Concursos	2,256,636	2,049,289	1,241,881	-807,408	-39.40	-46.48
Sobre Diversiones y Espectáculos Públicos	696,767	545,514	409,414	-136,100	-24.95	-42.86
Cedular a los Ingresos por el Otorgamiento del						
Uso o Goce Temporal de Bienes Inmuebles	20,626,799	18,756,235	21,235,093	2,478,858	13.22	0.12
Sobre las Demasías Caducas	920,267	627,094	172,172	-454,922	-72.54	-81.81
<b>Impuestos Sobre el Patrimonio</b>	<b>17,456,361</b>	<b>15,928,928</b>	<b>15,196,402</b>	<b>-732,526</b>	<b>-4.60</b>	<b>-15.34</b>
Sobre Tenencia o Uso de Vehículos	17,456,361	15,928,928	15,196,402	-732,526	-4.60	-15.34
<b>Impuestos Sobre la Producción, el Comercio, el Consumo y las Transacciones</b>	<b>48,167,827</b>	<b>43,383,254</b>	<b>35,974,799</b>	<b>-7,408,455</b>	<b>-17.08</b>	<b>-27.37</b>
Impuesto Sobre la Adquisición de Vehículos de Motor Usados	8,794,336	9,265,044	6,268,570	-2,996,474	-32.34	-30.68
Sobre la Prestación de Servicios de Hospedaje	39,373,491	34,118,210	29,706,229	-4,411,981	-12.93	-26.63
<b>Impuestos Sobre Nóminas y Asimilables</b>	<b>590,279,754</b>	<b>609,078,780</b>	<b>614,273,652</b>	<b>5,194,872</b>	<b>0.85</b>	<b>1.20</b>
Impuesto sobre Erogaciones por Remuneraciones al Trabajo Personal	590,279,754	609,078,780	614,273,652	5,194,872	0.85	1.20
<b>Impuestos Ecológicos</b>	<b>0</b>	<b>18,720,000</b>	<b>961,047</b>	<b>-17,758,953</b>	<b>-94.87</b>	<b>N/R</b>
Impuesto Sobre la Extracción de Materiales por Remediación Ambiental	0	18,720,000	961,047	-17,758,953	-94.87	N/R
<b>Accesorios de Impuestos</b>	<b>9,021,501</b>	<b>7,711,203</b>	<b>6,987,243</b>	<b>-723,960</b>	<b>-9.39</b>	<b>-24.68</b>
<b>Impuestos no Comprendidos en la Ley de Ingresos Vigente, Causados en Ejercicios Fiscales Anteriores Pendientes de Liquidación o Pago</b>	<b>0</b>	<b>0</b>	<b>0</b>	<b>0</b>	<b>0.00</b>	<b>0.00</b>
<b>Otros Impuestos</b>	<b>91,999,801</b>	<b>125,875,177</b>	<b>78,467,205</b>	<b>-47,407,972</b>	<b>-37.66</b>	<b>-17.06</b>
Para el Desarrollo Social	91,999,801	125,875,177	78,467,205	-47,407,972	-37.66	-17.06

\*Deflactado de acuerdo al Índice Nacional de Precios al Consumidor (INPC)

N/R: No Representativo



GOBIERNO DEL ESTADO  
DE OAXACA

## 2.4.1.2.- OTROS INGRESOS DE GESTIÓN

Los conceptos clasificados como Otros Ingresos de Gestión, al segundo trimestre del ejercicio 2020 sumaron una recaudación de 1,404 millones 13 mil 576 pesos, observándose un crecimiento del 6.72 por ciento respecto a lo estimado para el mismo periodo en la Ley de Ingresos y respecto al ejercicio 2019 se tienen un crecimiento del 18.71 por ciento en términos reales.

**OTROS INGRESOS DE GESTIÓN  
DEL 01 DE ENERO AL 30 DE JUNIO 2020  
( Pesos )**

CONCEPTO	RECAUDACIÓN			VARIACIÓN RESPECTO A:		
	OBTENIDO ENE-JUN 2019	ENE-JUN 2020		RECAUDACIÓN ESTIMADA:		2019
		ESTIMADA	OBTENIDA	IMPORTE	%	% Real *
<b>TOTAL</b>	<b>1,150,197,682</b>	<b>1,315,559,583</b>	<b>1,404,013,576</b>	<b>88,453,993</b>	<b>6.72</b>	<b>18.71</b>
Contribuciones de Mejoras	0	0	0	0	0.00	0.00
Derechos	921,777,084	1,188,228,883	729,807,580	-458,421,303	-38.58	-23.00
Productos	99,318,930	73,380,612	126,717,102	53,336,490	72.68	24.07
Aprovechamientos	129,101,669	53,950,088	547,488,894	493,538,806	914.81	312.40

\*Deflactado de acuerdo al Índice Nacional de Precios al Consumidor (INPC)



GOBIERNO DEL ESTADO  
DE OAXACA

## 2.4.2.- PARTICIPACIONES, APORTACIONES, CONVENIOS, INCENTIVOS DERIVADOS DE LA COLABORACIÓN FISCAL Y FONDOS DISTINTOS DE APORTACIONES, TRANSFERENCIAS, ASIGNACIONES, SUBSIDIOS Y SUBVENCIONES, Y PENSIONES Y JUBILACIONES

La Federación transfirió y participó al Estado al segundo trimestre del ejercicio 2020, ingresos en cantidad de 37 mil 413 millones 959 mil 876 pesos, con lo cual se obtuvo una disminución del 2.40 por ciento respecto a lo estimado en el mismo periodo en la Ley de Ingresos; en comparación con el mismo periodo del ejercicio 2019 se observa una disminución del 4.81 por ciento en términos reales.

### 2.4.2.1.-PARTICIPACIONES

El ingreso total por este concepto para el periodo que se informa, alcanzó un monto de 11 mil 911 millones 735 mil 222 pesos, con lo cual se obtuvo un incremento del 1.28 por ciento respecto a lo estimado en el mismo periodo en la Ley de Ingresos; en comparación con el mismo periodo del ejercicio 2019 se observa una disminución del 6.93 por ciento en términos reales.

Es importante resaltar que los ingresos de las Participaciones dependen de los resultados del comportamiento en la Recaudación Federal Participable (RFP), misma que se ha visto afectada por una contracción en la actividad económica y en recaudación de impuestos que realiza el Gobierno Federal, así como la caída de los precios del petróleo a nivel internacional.

### 2.4.2.2.- APORTACIONES

El Gobierno Federal a través de la Secretaría de Hacienda y Crédito Público, transfirió recursos de los Fondos de Aportaciones Federales del Ramo 33 al Gobierno del Estado de Oaxaca por 21 mil 523 millones 350 mil 16 pesos al segundo trimestre del ejercicio fiscal 2020; se observa una disminución del 7.21 por ciento respecto a lo estimado en la Ley de Ingresos y con relación al mismo periodo del ejercicio 2019, también se tiene una disminución del 1.05 por ciento en términos reales.



GOBIERNO DEL ESTADO  
DE OAXACA

#### 2.4.2.3.- CONVENIOS

El estado recibió ingresos por concepto de Convenios al segundo trimestre del ejercicio fiscal 2020 la cantidad de 2 mil 341 millones 30 mil 88 pesos, reflejando un crecimiento por 36.95 por ciento respecto a lo programado en la Ley de Ingresos y una disminución del 22.29 por ciento en términos reales respecto al ejercicio 2019.

#### 2.4.2.4.- INCENTIVOS DERIVADOS DE LA COLABORACIÓN FISCAL

En el ejercicio fiscal 2020 se recibieron incentivos al segundo trimestre, por la cantidad de 387 millones 411 mil 673 pesos, reflejando una disminución del 4.57 por ciento respecto a lo programado en el mismo periodo en la Ley de Ingresos y una disminución del 10.18 por ciento en términos reales respecto al ejercicio 2019.

#### 2.4.2.5.- FONDOS DISTINTOS DE APORTACIONES

Al segundo trimestre del ejercicio fiscal 2020, se recibió del Fondo para Entidades Federativas y Municipios Productores de Hidrocarburos la cantidad de 1 millón 688 mil 653 pesos, reflejando una disminución de 23.95 por ciento respecto a lo programado en la Ley de Ingresos y respecto al mismo periodo del ejercicio 2019 el crecimiento es del 16.46 por ciento en términos reales.

#### 2.4.2.6.- TRANSFERENCIAS, ASIGNACIONES, SUBSIDIOS Y SUBVENCIONES, Y PENSIONES Y JUBILACIONES

En este rubro se observa una disminución del 1.04 por ciento respecto a lo estimado en Ley de Ingresos del ejercicio fiscal 2020, con ingresos del orden de 1,248 millones 744 mil 224 pesos, y respecto al ejercicio 2019 la disminución es de 4.46 por ciento en términos reales.



GOBIERNO DEL ESTADO  
DE OAXACA

**PARTICIPACIONES, APORTACIONES, CONVENIOS, INCENTIVOS DERIVADOS DE LA COLABORACIÓN FISCAL Y FONDOS DISTINTOS DE  
APORTACIONES, TRANSFERENCIAS, ASIGNACIONES, SUBSIDIOS Y SUBVENCIONES, Y PENSIONES Y JUBILACIONES  
DEL 01 DE ENERO AL 30 DE JUNIO DE 2020  
(Pesos )**

CONCEPTO	RECAUDACIÓN			VARIACIÓN RESPECTO A:		
	OBTENIDO ENE-JUN 2019	ENE-JUN 2020		RECAUDACIÓN ESTIMADA:		2019
		ESTIMADA	OBTENIDA	IMPORTE	%	% Real *
<b>TOTAL</b>	<b>38,222,250,108</b>	<b>38,335,932,838</b>	<b>37,413,959,876</b>	<b>-921,972,962</b>	<b>-2.40</b>	<b>-4.81</b>
<b>Participaciones</b>	<b>12,446,654,167</b>	<b>11,761,694,318</b>	<b>11,911,735,222</b>	<b>150,040,904</b>	<b>1.28</b>	<b>-6.93</b>
Fondo General de Participaciones	10,246,760,457	9,189,551,458	9,843,264,892	653,713,434	7.11	-6.58
Fondo de Fomento Municipal	745,330,254	747,113,571	683,591,544	-63,522,027	-8.50	-10.81
Participaciones en Impuestos Especiales	196,903,623	169,332,540	109,612,106	-59,720,434	-35.27	-45.86
Fondo de Fiscalización y Recaudación	418,385,458	446,412,644	489,320,444	42,907,800	9.61	13.74
Fondo de Compensación	289,723,305	317,507,823	232,056,192	-85,451,631	-26.91	-22.11
Fondo del Impuesto Sobre la Renta	549,551,070	891,776,282	553,890,044	-337,886,238	-37.89	-1.98
<b>Aportaciones</b>	<b>21,154,162,135</b>	<b>23,194,866,439</b>	<b>21,523,350,016</b>	<b>-1,671,516,423</b>	<b>-7.21</b>	<b>-1.05</b>
Fondo de Aportaciones para la Nómina Educativa y Gasto operativo	10,723,941,933	12,415,905,063	10,974,094,264	-1,441,810,799	-11.61	-0.48
Fondo de Aportaciones para los Servicios de Salud	2,242,877,703	2,312,503,489	2,282,679,949	-29,823,540	-1.29	-1.03
Fondo de Aportaciones para la Infraestructura Social Municipal	<u>4,973,562,780</u>	<u>5,126,311,284</u>	<u>4,926,890,640</u>	<u>-199,420,644</u>	<u>-3.89</u>	<u>-3.66</u>
Estatal	602,868,012	621,383,712	597,205,992	-24,177,720	-3.89	-3.67
Fondo de Aportaciones para el Fortalecimiento de los Municipios y de las Demarcaciones Territoriales del Distrito Federal	1,359,010,560	1,395,281,376	1,395,655,092	373,716	0.03	-0.13
Fondo de Aportaciones Múltiples	628,603,914	660,517,074	737,540,760	77,023,686	11.66	14.10
Fondo de Aportaciones para la Educación Tecnológica y de Adultos	73,246,891	81,951,453	76,359,149	-5,592,304	-6.82	1.38
Fondo de Aportaciones para la Seguridad Pública de los Estados y del Distrito Federal	117,611,748	134,288,850	122,781,150	-11,507,700	-8.57	1.52
Fondo de Aportaciones para el Fortalecimiento de las Entidades Federativas ( FAFE )	1,035,306,606	1,068,107,850	1,007,349,012	-60,758,838	-5.69	-5.38
<b>Convenios</b>	<b>2,929,503,948</b>	<b>1,709,373,353</b>	<b>2,341,030,088</b>	<b>631,656,735</b>	<b>36.95</b>	<b>-22.29</b>
<b>Incentivos Derivados de la Colaboración Fiscal</b>	<b>419,456,666</b>	<b>405,972,472</b>	<b>387,411,673</b>	<b>-18,560,799</b>	<b>-4.57</b>	<b>-10.18</b>
Impuesto sobre Automóviles Nuevos	50,525,164	58,803,225	42,776,220	-16,027,005	-27.26	-17.67
Actos de Fiscalización	75,898,248	59,358,962	75,685,938	16,326,976	27.51	-3.02
Otros Incentivos	12,410,772	12,789,638	6,985,951	-5,803,687	-45.38	-45.26
Retenciones de 5 al Millar	7,300,016	10,481,470	3,184,019	-7,297,451	-69.62	-57.58
ZOFEMAT	726,353	284,951	616,239	331,288	16.26	-17.49
Multas Federales no Fiscales	4,384,403	2,023,217	3,185,693	1,162,476	57.46	-29.34
De los Ingresos por la Enajenación de Terrenos, construcciones o terrenos y construcciones	21,224,735	19,292,927	19,118,842	-174,085	-0.90	-12.40
Impuestos a las Ventas Finales de Gasolinas y Diesel	235,236,850	235,031,356	217,985,675	-17,045,681	-7.25	-9.88
Incentivo Régimen de Incorporación Fiscal	2,661,046	0	2,949,138	2,949,138	N/R	7.78
Fondo de Compensación del Impuesto sobre Automóviles Nuevos	16,228,638	16,869,666	16,869,666	0	0.00	1.09
Fondo de Compensación del Régimen de Pequeños Contribuyentes y Régimen de Intermedios	5,225,065	3,826,698	5,033,597	1,206,899	31.54	-6.32
Impuesto sobre tenencia federal	17,335	0	5,762	5,762	0	-67.68
Del Régimen de Pequeños Contribuyentes	28,813	0	884	884	N/R	-97.02
Del Régimen Intermedio de las Personas Físicas con Actividades Empresariales	0	0	0	0	0.00	0.00
<b>Fondos Distintos de Aportaciones</b>	<b>1,410,134</b>	<b>2,220,496</b>	<b>1,688,653</b>	<b>-531,843</b>	<b>-23.95</b>	<b>16.46</b>
Fondo para Entidades Federativas y Municipios productores de hidrocarburos	1,410,134	2,220,496	1,688,653	-531,843	-23.95	16.46
Fondo para el Desarrollo Regional Sustentable de Estados y Municipios Mineros (Fondo Minero)	0	0	0	0	0.00	0.00
<b>Transferencias, Asignaciones, Subsidios y Subvenciones, y Pensiones y Jubilaciones</b>	<b>1,271,063,058</b>	<b>1,261,805,760</b>	<b>1,248,744,224</b>	<b>-13,061,536</b>	<b>-1.04</b>	<b>-4.46</b>

\*Deflactado de acuerdo al Índice Nacional de Precios al Consumidor (INPC)

N/R: No Representativo

Segundo Informe Trimestral enero – junio del ejercicio 2020



GOBIERNO DEL ESTADO  
DE OAXACA

## Integración de los convenios.

**CONVENIO**  
**DEL 1 DE ENERO AL 30 DE JUNIO DE 2020**  
( Pesos )

CONCEPTO	IMPORTE	%
<b>TOTAL</b>	<b><u>2,341,030,088</u></b>	<b><u>100.00</u></b>
SOCORRO DE LEY 2017 (RAMO 04)	4,252,800	0.18
PROGRAMA DE REGISTRO E IDENTIFICACION DE POBLACION: FORTALECIMIENTO DEL REGISTRO CIVIL 2020 (RAMO 04)	1,738,789	0.07
FAPCO UTSSO 2020 (RAMO 08)	1,050,000	0.04
CAPUFE 2019 (RAMO 09)	306,320	0.01
CAPUFE 2020 (RAMO 09)	2,231,626	0.10
FONDO MINERO REHABILITACION DEL POLIDEPORTIVO 2018 (RAMO 10)	779,037	0.03
TELEBACHILLERATO COMUNITARIO 2019 (RAMO 11)	1,299,107	0.06
PROGRAMA ESCUELAS DE TIEMPO COMPLETO 2019 (RAMO 11)	1,536,590	0.07
CONADE ALTO RENDIMIENTO 2019 (RAMO 11)	110,000	0.00
PROGRAMA NACIONAL DE CONVIVENCIA ESCOLAR 2020 (RAMO 11)	2,780,941	0.12
PROGRAMA NACIONAL DE INGLES 2020 (RAMO 11)	7,827,858	0.33
PROGRAMA DE FORTALECIMIENTO DE LOS SERVICIOS DE EDUCACION ESPECIAL 2020 (RAMO 11)	1,134,652	0.05
PROGRAMA ATENCION EDUCATIVA DE LA POBLACION ESCOLAR MIGRANTE 2020 (RAMO 11)	1,132,847	0.05
PROGRAMA DESARROLLO DE APRENDIZAJES SIGNIFICATIVOS DE EDUCACION BASICA 2020 (RAMO 11)	6,182,429	0.26
PROGRAMA ATENCION A LA DIVERSIDAD DE LA EDUCACION INDIGENA 2020 (RAMO 11)	5,534,323	0.24
PRODEP 2020 (RAMO 11)	12,788,016	0.55
PROGRAMA DE ESCUELA DE TIEMPO COMPLETO 2020 (RAMO 11)	190,122,370	8.12
PROGRAMA EDUCACION PARA ADULTOS (INEA) 2020 (RAMO 11)	19,869,610	0.85
APOYO A CENTROS Y ORGANIZACIONES DE EDUCACION 100 MDP 2020 (RAMO 11)	100,000,000	4.27
PROGRAMA EXPANSION DE LA EDUCACION INICIAL (PEEI) 2020 (RAMO 11)	8,114,691	0.35
FONDO DE PROTECCION CONTRA GASTOS CATASTROFICOS HNO 2018 (RAMO 12)	17,919,075	0.77
FONDO DE PROTECCION CONTRA GASTOS CATASTROFICOS 2014 CENTRO ESTATAL DE ONCOLOGIA Y RADIOTERAPIA DE OAXACA DE JUAREZ (RAMO 12)	1,203,403	0.05
FONDO DE PROTECCION CONTRA GASTOS CATASTROFICOS 2019 (RAMO 12)	10,613,687	0.45
SEGURO POPULAR 2019 (RAMO 12)	105,825,662	4.52
PROGRAMA VIH SIDA E ITS RAMO 12 2019 (RAMO 12)	5,167,200	0.22
ATENCION A LA SALUD Y MEDICAMENTOS GRATUITOS PARA LA POBLACION SIN SEGURIDAD LABORAL 2020 (U013) (RAMO 12)	111,184,008	4.75

Continúa...



GOBIERNO DEL ESTADO  
DE OAXACA

**CONVENIO  
DEL 1 DE ENERO AL 30 DE JUNIO DE 2020  
( Pesos )**

CONCEPTO	IMPORTE	%
FORTALECIMIENTO A LA ATENCION MEDICA (FAM) 2020 (RAMO 12)	22,295,233	0.95
INSABI PRESTACION GRATUITA DE SERVICIOS DE SALUD, MEDICAMENTOS Y DEMAS INSUMOS ASOCIADOS 2020 (RAMO 12)	1,123,282,825	47.98
PROGRAMA EQ25 PREVENCION Y TRATAMIENTO DE LAS ADICCIONES 2020 (RAMO 12)	2,902,209	0.12
INSABI SEGURO MEDICO SIGLO XXI 2020 (RAMO 12)	1,906,381	0.08
PROGRAMA DE SALUD Y BIENESTAR COMUNITARIO 2020 (RAMO 12)	2,400,000	0.10
AFASPE 2020 (RAMO 12)	30,162,849	1.29
PROGRAMA DE ATENCION A PERSONAS CON DISCAPACIDAD. PROYECTO IMPLEMENTACION DE UNA PISTA TEXTURIZADA Y EQUIPAMIENTO DEL CENTRO DE REHABILITACION Y EDUCACION ESPECIAL OAXACA 2020 (RAMO 12)	1,043,480	0.04
PROGRAMA DE ATENCION A PERSONAS CON DISCAPACIDAD. PROYECTO EQUIPAMIENTO DEL CENTRO PARA ATENCION INTEGRAL DE PERSONAS CIEGAS Y DEBILES VISUALES (CECYD) DEL ESTADO DE OAXACA 2020 (RAMO 12)	286,520	0.01
PROGRAMA NACIONAL DE RECONSTRUCCION 2020 (PNR) (RAMO 12)	44,941,800	1.92
FONDO DE PROTECCION CONTRA GASTOS CATASTROFICOS SSO 2020 (RAMO 12)	62,684	0.00
ZOFEMAT (RAMO 16)	46,351	0.00
APARTADO URBANO 2019 (RAMO 16)	5,826,389	0.25
PROGRAMA DE AGUA POTABLE DRENAJE Y TRATAMIENTO APARTADO URBANO 2020 (RAMO 16)	21,394,253	0.91
PROGRAMA DE AGUA POTABLE DRENAJE Y TRATAMIENTO APARTADO AGUA LIMPIA 2020 (RAMO 16)	942,052	0.04
PROGRAMA DE AGUA POTABLE DRENAJE Y TRATAMIENTO APARTADO PLANTAS DE TRATAMIENTO 2020 (RAMO 16)	8,957,871	0.38
PROGRAMA AGUA POTABLE DRENAJE Y TRATAMIENTO APARTADO RURAL 2020 (RAMO 16)	24,746,537	1.06
PROGRAMA REHABILITACION TECNIFICACION Y EQUIPAMIENTO DE UNIDADES DE RIEGO 2020 (RAMO 16)	4,172,103	0.18
APARTADO AGUA LIMPIA EMERGENTE SARS-COV2(COVID-19) (RAMO 16)	1,919,996	0.08
PAIMEF 2020 (RAMO 20)	7,936,911	0.34
SEMBRANDO VIDA 2020 (RAMO 20)	124,480,000	5.32
FEIEF 2019 (RAMO 23)	66,664,846	2.85
FONDO REGIONAL 2019 (FIFONREGION) (RAMO 23)	35,843,776	1.53
FONDO METROPOLITANO ZONA METROPOLITANA DE OAXACA FIFONMETRO 2019 (RAMO 23)	61,167,446	2.61
FONDO PARA ACCESIBILIDAD EN EL TRANSPORTE PUBLICO PARA LAS PERSONAS CON DISCAPACIDAD (FOTRADIS) 2020 (RAMO 23)	7,152,312	0.31
FEIEF 2020 (RAMO 23)	16,282,186	0.70
FORTASEG 2020 (RAMO 36)	73,771,163	3.15
GENES CENTRALES DE HIPOXIA UNPA 2018 (RAMO 38)	466,000	0.02
DILUCIDACION DEL MECANISMO DE ACCION INVITRO DE PLANTAS MEDICINALES UTILIZADAS EN OAXACA CONTRA EL VENENO DEL ALACRAN CONACYT UNCA 2019 (RAMO 38)	500,000	0.02
CARETA PARA USO DEL PERSONAL DEL SECTOR SALUD Y PERSONAL QUE REALIZA ACTIVIDADES ESENCIALES CONACYT UTM (RAMO 38)	985,105	0.04
RESTAURACION DEL COMPLEJO CASA DE LA CULTURA EL ESPINAL 2019 (RAMO 48)	3,500,000	0.15

Continúa. . .



GOBIERNO DEL ESTADO  
DE OAXACA

**CONVENIO**  
**DEL 1 DE ENERO AL 30 DE JUNIO DE 2020**  
( Pesos )

<b>CONCEPTO</b>	<b>IMPORTE</b>	<b>%</b>
REHABILITACION DEL PALACIO MUNICIPAL DE EL ESPINAL OAXACA 2019 (RAMO 48)	2,400,000	0.10
REHABILITACION DE PALACIO MUNICIPAL DE LA HEROICA CUIDAD DE HUAJUAPAN DE LEON OAXACA 2019 (RAMO 48)	2,000,000	0.09
RECONSTRUCCION DE LA IGLESIA DE LA VIRGEN DE GUADALUPE 2019 (RAMO 48)	1,563,623	0.07
CASA DE LA CULTURA ANDRES HENESTROZA 2019 (RAMO 48)	600,000	0.03
APOYO A INSTITUCIONES ESTATALES DE CULTURA 2020 (RAMO 48)	10,000,000	0.43
PROGRAMA DE FORTALECIMIENTO A LA TRANSVERSALIDAD DE LA PERSPECTIVA DE GENERO 2020 (RAMO 47)	4,838,147	0.21
PROGRAMA FONDO PARA EL BIENESTAR Y EL AVANCE DE LAS MUJERES (FOBAM) 2020 (RAMO 47)	2,884,000	0.12





GOBIERNO DEL ESTADO  
DE OAXACA

## Integración de Transferencias, Asignaciones, Subsidios y Subvenciones, y Pensiones y Jubilaciones.

### TRANSFERENCIAS, ASIGNACIONES, SUBSIDIOS Y SUBVENCIONES, Y PENSIONES Y JUBILACIONES DEL 1 DE ENERO AL 30 DE JUNIO DE 2020 ( Pesos )

CONCEPTO	IMPORTE	%
<b>TOTAL</b>	<b>1,248,744,224</b>	<b>100.00</b>
COLEGIO SUPERIOR PARA LA EDUCACION INTEGRAL INTERCULTURAL DE OAXACA 2019 (RAMO 11)	5,538,267	0.44
SUBSIDIO COBAO 2019 (RAMO 11)	17,551,224	1.41
CENTRO DE CAPACITACION MUSICAL Y DESARROLLO DE LA CULTURA MIXE DEL ESTADO DE OAXACA CECAM 2019 (RAMO 11)	99,429	0.01
SUBSIDIO ICAPET 2019 (RAMO 11)	6,555,350	0.52
SUBSIDIO CECYTEO 2019 (RAMO 11)	15,058,941	1.21
SUBSIDIO ORDINARIO UABJO 2019 (RAMO 11)	4,344,195	0.35
SUBSIDIO ORDINARIO UABJO 2020 (RAMO 11)	535,299,001	42.87
UNIVERSIDAD DEL PAPALOAPAN 2020 (RAMO 11)	5,131,000	0.41
UNIVERSIDAD DE LA SIERRA JUAREZ 2020 (RAMO 11)	5,408,000	0.43
UNIVERSIDAD DE LA SIERRA SUR 2020 (RAMO 11)	6,775,000	0.54
UNIVERSIDAD DE LA CAÑADA 2020 (RAMO 11)	5,408,000	0.43
UNIVERSIDAD TECNOLOGICA DE LA MIXTECA 2020 (RAMO 11)	42,646,000	3.42
UNIVERSIDAD DEL MAR 2020 (RAMO 11)	45,378,000	3.63
UNIVERSIDAD DEL ISTMO 2020 (RAMO 11)	11,664,000	0.93
CENTRO DE CAPACITACION MUSICAL Y DESARROLLO DE LA CULTURA MIXE DEL ESTADO DE OAXACA(CECAM)2020 (RAMO 11)	1,357,136	0.11
COLEGIO SUPERIOR PARA LA EDUCACION INTEGRAL INTERCULTURAL DE OAXACA 2020 (RAMO 11)	75,130,527	6.02
SUBSIDIO ICAPET 2020 (RAMO 11)	24,442,844	1.96
SUBSIDIO CECYTEO 2020 (RAMO 11)	182,687,096	14.63
SUBSIDIO COBAO 2020 (RAMO 11)	237,832,992	19.05
INSTITUTO TECNOLOGICO SUPERIOR DE TEPOSOLULU 2020 (RAMO 11)	7,281,605	0.58
SUBSIDIO UNIVERSIDADES TECNOLOGICAS U006 2020 (RAMO 11)	13,155,618	1.05



GOBIERNO DEL ESTADO  
DE OAXACA

### 2.4.3.- OTROS INGRESOS

En el periodo que se informa, la entidad obtuvo ingresos por la cantidad de 25 millones 566 mil 25 pesos, los cuales corresponden a Intereses que generan los recursos Federales.

**OTROS INGRESOS Y BENEFICIOS**  
**DEL 01 DE ENERO AL 30 DE JUNIO DE 2020**  
( Pesos )

CONCEPTO	RECAUDACIÓN			VARIACIÓN RESPECTO A:		
	OBTENIDO ENE-JUN 2019	ENE-JUN 2020		RECAUDACIÓN ESTIMADA:		2019
		ESTIMADA	OBTENIDA	IMPORTE	%	% Real *
<b>TOTAL</b>	<b>74,122,872</b>	<b>0</b>	<b>25,566,025</b>	<b>25,566,025</b>	<b>N/R</b>	<b>- 66.46</b>
Interes ganados de valores, Créditos, Bonos y Otros (Productos Financieros de Recursos Federales)	34,899,060	0	25,566,025	25,566,025	N/R	-28.76
Otros Ingresos	39,223,812	0	0	0	N/R	N/R

\*Deflactado de acuerdo al Índice Nacional de Precios al Consumidor (INPC)

N/R: No Representativo



GOBIERNO DEL ESTADO  
DE OAXACA

## 2.5.- OPINION DE LAS CALIFICADORAS

### 2.5.1.- OPINION A LA CALIDAD CREDITICIA AL ESTADO DE OAXACA

La calificación crediticia es una puntuación que otorgan las agencias de rating a los créditos o deudas de diferentes empresas, Gobiernos o personas, según su calidad crediticia (que mide la probabilidad de que esos créditos sean impagados).

“La mejora de la capacidad de pago de un gobierno estatal se ve reflejada en el incremento de su calificación crediticia, lo que se traduce en mejores condiciones financieras al contratar un empréstito, razón por la cual para los gobiernos locales es conveniente calificarse y conocer su solvencia financiera, además de ser un requisito normativo para tener acceso a los diversos mercados de deuda” (IDETEC). Así mismo, las entidades federativas cuentan como oportunidad, considerar las observaciones recomendadas por las agencias tomando en cuenta los escenarios tanto negativo como positivo que engloban las finanzas del Estado.

La opinión de una agencia calificadora suele tener una importancia relevante ante el mercado financiero, es el medio por el cual se basará para el otorgamiento de un financiamiento. La calificación emitida por parte de estas instituciones, confirman la calidad crediticia de la entidad federativa por la solvencia financiera como resultado del análisis de la deuda pública de corto y largo plazo contraída.

Es el riesgo de no pago que se asume por el nivel de endeudamiento y la posibilidad de cubrir en tiempo y forma el costo de una deuda. Además, esta calificación otorgada presentada de forma literal por las agencias, hacen posible la reducción del servicio de la deuda por el nivel alcanzado. La calificación alta aplica una sobretasa baja y por consiguiente, la calificación baja aplica una sobretasa alta.

El Estado de Oaxaca, con el objeto de conducirse con transparencia, ha contratado el servicio profesional de cuatro agencias calificadoras encargadas de observar y determinar el riesgo crediticio en que se encuentra, tomando como base toda la información social, económica así como, la disciplina de una política financiera. La información reportada, ha servido como medida de comparación con sus pares nacionales cuyo resultado ha servido para mejorar la estrategia gubernamental. (Es bueno aclarar, que únicamente son seis entidades federativas que cuentan con la contratación de cuatro agencias calificadoras).



GOBIERNO DEL ESTADO  
DE OAXACA

Los servicios profesionales contratados por parte del Estado de las agencias calificadoras:

Fitch Ratings, Moody's, Standard & Poor's y HR Ratings, han coincidido en opinar sobre el riesgo crediticio del Estado de Oaxaca, ratificando la calificación de "A-" con Perspectiva Estable para el año 2019. La interpretación del nivel alcanzado consiste en que el Estado de Oaxaca, ofrece seguridad aceptable para el pago oportuno de las obligaciones de deuda, mantiene bajo riesgo crediticio ante escenarios económicos adversos.

La calificadora Moody's, el 18 de mayo de 2020, por los eventos económicos y por la pandemia COVID-19 a nivel nacional que inciden en el crecimiento económico del Estado, modificó la perspectiva crediticia del Estado de estable a Negativa y ratificó la calificación soberana de riesgo de la deuda de Ba3/A3.mex negativa.

La Perspectiva Estable, evalúa la dirección potencial de crecimiento que se observa a largo plazo. Para el Estado, se presentan dos eventos importantes que podría modificar la opinión de las calificadoras: la canalización de los recursos financieros autorizados por el H. Congreso del Estado recientemente como inversión productiva destinados para 100 proyectos y la fuerte inversión que se tiene contemplada para el sureste del país con el proyecto del Corredor Transístmico (Salina cruz Oaxaca-Coatzacoalcos Veracruz). Considerando estos dos casos en mención, generarán el crecimiento económico esperado, que no solamente hará cambiar la perspectiva sino también la calificación.

La ratificación de la calificación y la perspectiva, las agencias se basaron en las siguientes fortalezas:

- El perfil y la estructura favorable de la deuda directa de largo plazo y sostenibilidad adecuada. Se considera que el endeudamiento del Estado como moderado, en relación a su capacidad financiera y manejable para la entidad en el largo plazo.
- Políticas fiscales y administrativas para mantener e incrementar los niveles de recaudación local.
- La generación adecuada de ahorro interno.



GOBIERNO DEL ESTADO  
DE OAXACA

## FITCH RATINGS (Enero 14, 2020).

Fitch ratifica la calificación de largo plazo en escala nacional del estado de Oaxaca en 'A-(mex)', y mantiene la Perspectiva crediticia Estable.

La agencia calificadora para su análisis y evaluación llevó a cabo la práctica de una nueva metodología llamada "Metodología de Calificación de Gobiernos Locales y Regionales".

En su opinión para otorgar la calificación al Estado, se basó en razón de repago de la deuda y la cobertura del servicio de la deuda. Los factores claves para fundamentar la calificación son los siguientes:

### Factores claves de calificación:

- Solidez de los ingresos. - Fitch considera que el marco institucional de la fuente principal de ingresos del Estado, correspondiente a la asignación de transferencias y su evolución, es estable y predecible. La fortaleza recaudatoria es limitada, lo cual se explica por el empleo formal bajo y los niveles de riqueza muy inferior al promedio nacional.
- Adaptabilidad de los ingresos. - Los ingresos dependen sustancialmente de las transferencias nacionales, esta característica estructural corresponde a la mayoría de las entidades federativas.
- Sostenibilidad de los gastos. - El Estado es responsable de gastos moderadamente anticíclicos como los de salud y educación, principalmente. Cuenta con transferencias del Gobierno Federal para financiar estos gastos de manera conjunta.
- Adaptabilidad de los gastos. - La capacidad de ajuste en el gasto es limitada.
- Solidez de los pasivos y la liquidez. - Fitch considera que el marco nacional para la gestión de la deuda y la liquidez es moderado. El Estado de Oaxaca, según el sistema de Alertas de la Secretaría de Hacienda y Crédito Público está clasificado su endeudamiento en observación. Presenta una política de endeudamiento prudente, aunque restringida por las políticas de contingencia y liquidez limitada que se acentúan por la exposición considerable a los desastres naturales.
- Flexibilidad de los pasivos y la liquidez. - La liquidez del Estado ha sido históricamente limitada durante los últimos tres años, en relación a la deuda de corto plazo y el pasivo circulante.
- Evolución de la sostenibilidad de la deuda. - Bajo la metodología nueva para calificar gobiernos locales y regionales, Fitch clasifica a Oaxaca como tipo "B", debido a que cubre su servicio de deuda con su flujo anual de efectivo.



GOBIERNO DEL ESTADO  
DE OAXACA

### MOODY'S (Mayo 18, 2020).

La agencia calificadora Moody's, ratifica la calificación de riesgo crediticio de la deuda del estado de Oaxaca de Ba3/A3.mx y modifica la Perspectiva de Estable a Negativa.

La modificación de la perspectiva, se debe al efecto del deterioro esperado en la economía mexicana derivado de la caída de los precios del petróleo y de la pandemia COVID-19 que debilita la perspectiva de crecimiento de los ingresos y se estima un reporte débil financiero como proporción de los ingresos en 2020.

La calificación emitida, obedece a las siguientes fortalezas crediticias: moderados niveles de deuda y bajos pasivos por pensiones. Así mismo, se hace mención sobre los retos crediticios que coinciden con las circunstancias adversas de la economía a nivel nacional: se presentan presiones en el gasto social y en infraestructura que generaran déficit, bajo niveles de ingresos propios y una ajustada posición de liquidez.

El Estado puede que afronte una aguda situación de estrés de liquidez ante la baja probabilidad del apoyo extraordinario preventivamente del Gobierno Federal.

### HR RATINGS (septiembre 24, 2019).

HR Rating ratifica la calificación de HR A- y mantiene la perspectiva Estable. Esta calificación es equivalente a las también que han aportado su opinión sobre el tema las agencias calificadoras: Fitch, Standard & Poor's y Moody's.

La ratificación de la calificación obedece al desempeño fiscal reportado por el Estado, ya que de pasar de un crecimiento interanual de 6.6 % en el Gasto corriente, sumado a un elevado nivel de Inversión Pública, se registró un superávit primario ajustado equivalente a 1.5% de los Ingresos Totales en 2018.

La calificadora considera que un factor para mejorar la calificación consiste en que el Estado registre un menor nivel de Gasto Corriente.

Así mismo, opina que déficits que generen mayor deuda pública a corto plazo, sería un factor que podría bajar la calificación.



GOBIERNO DEL ESTADO  
DE OAXACA

## STANDARD & POOR'S (Julio 17, 2019).

Standard & Poor's confirma calificación en escala nacional de 'mxA-' del Estado de Oaxaca; la Perspectiva se mantiene Estable.

La agencia calificadoradora espera que el estado de Oaxaca implemente acciones recaudatorias proactivas que contrarresten el decremento en las transferencias federales extraordinarias.

Considera que el Estado presentará resultados financieros balanceados en general, con lo que mantendrá su posición de liquidez estable y un nivel de endeudamiento sin cambios.

Por otra parte, las prudentes políticas fiscales mantienen un nivel de endeudamiento y pasivos contingentes bajos que son considerados como fortaleza de la calificación.

En un escenario que podría generar una calificación negativa es, si el Estado no aumenta su ingreso operativo y llegara a fallar al ajustar su nivel de gasto. Bajo este escenario, presentaría déficits operativos y aumentaría su dependencia a la deuda de corto plazo, lo que podría generar presiones de liquidez.

## CONCLUSIÓN:

Para el gobierno local al ser un requisito para acceder a los mercados de deuda, coadyuva con la propia profesionalización de la administración y transparencia de sus finanzas públicas.

Las calificaciones otorgadas por las cuatro agencia calificadoras enunciadas, coinciden al término del ejercicio fiscal 2019 reportadas por las diferentes agencias calificadoras, en términos generales de riesgo crediticio el Estado presenta una sólida capacidad de pago de intereses, así como del principal y es poco susceptible a cambios económicos, cuyo significado se entendería que ofrece seguridad para el pago de sus obligaciones contratadas, en otras palabras las calificaciones emitidas, reflejan bajo riesgo y certeza de cumplimiento.



GOBIERNO DEL ESTADO  
DE OAXACA

### 3.- RESULTADO DE LAS OPERACIONES DERIVADAS DE LA EJECUCION DEL PRESUPUESTO DE EGRESOS Y CUMPLIMIENTO DE SUS PRINCIPALES OBJETIVOS

#### 3.1.- EJERCICIO DEL PRESUPUESTO DE EGRESOS

El Presupuesto de Egresos tiene una estructura que posibilita su análisis desde diferentes clasificaciones del gasto, permitiendo la obtención de información presupuestal ordenada, sistematizada y agrupada en diversas presentaciones, proporcionando elementos de análisis y seguimiento en vías de la consecución de la eficacia, economía y eficiencia en el ejercicio del gasto, la transparencia, la programación con base en resultados, la evaluación y la rendición de cuentas.

Es importante destacar que cada una de las clasificaciones presupuestarias tiene una utilidad específica; sin embargo, la utilización conjunta de las mismas proporciona información de mayor valor agregado para la adecuada comprensión y análisis del gasto presupuestal.

En este contexto, el Presupuesto de Egresos se encuentra integrado en base a los diferentes clasificadores; lo anterior contribuye a tener un control eficiente y eficaz del gasto, obteniendo como resultado ejercer, analizar y evaluar el ejercicio de los recursos públicos, a fin de rendir cuentas de los mismos a la ciudadanía.

Para el ejercicio fiscal 2020, se ha devengado en el segundo informe (enero-junio) de 2020, la cantidad de \$47,850,682,644.17 (cuarenta y siete mil ochocientos cincuenta millones seiscientos ochenta y dos mil seiscientos cuarenta y cuatro pesos 17/100 M.N.).





GOBIERNO DEL ESTADO  
DE OAXACA

### 3.1.1.- PRESUPUESTO DEVENGADO EN CLASIFICACIÓN POR TIPO Y OBJETO DEL GASTO (INFORMACION PRESUPUESTARIA)

El Clasificador por Tipo de Gasto relaciona las transacciones públicas que generan gastos con los grandes agregados de la clasificación económica presentándolos en Corriente; de Capital; Amortización de la deuda y disminución de pasivos; Pensiones y Jubilaciones; y Participaciones.

El clasificador por objeto de gasto es un instrumento que permite la obtención de información para el análisis y seguimiento de la gestión financiera gubernamental, es considerado la clasificación operativa que permite conocer en qué se gasta, (base del registro de las transacciones económico-financieras) y a su vez permite cuantificar la demanda de bienes y servicios que realiza el Sector Público.

**Gasto corriente**, se devengaron recursos por 24 mil 390 millones 925 mil 579 pesos, lo que representa el 51% de total devengado al segundo informe trimestral (enero-junio 2020).

**Gasto de capital**, se devengaron recursos por 5 mil 342 millones 387 mil 206 pesos, lo que representa el 11% de total devengado al segundo informe trimestral (enero-junio 2020).

**Amortización de la deuda y disminución de pasivos**, se devengaron recursos por 14 mil 690 millones 052 mil 950 pesos, lo que representa el 31% de total devengado al segundo informe trimestral (enero-junio 2020).

**Pensiones y jubilaciones**, se devengaron recursos por 308 millones 708 mil 309 pesos, lo que representa el 1% del total devengado al segundo informe trimestral (enero-junio 2020).

**Participaciones**, se devengaron recursos por 3 mil 118 millones 608 mil 598 pesos, lo que representa el 6% del total devengado al segundo informe trimestral (enero-junio 2020).



GOBIERNO DEL ESTADO  
DE OAXACA

CLASIFICACION POR TIPO Y OBJETO DE GASTO  
SEGUNDO INFORME TRIMESTRAL ENERO - JUNIO 2020

CONCEPTO	2019	2020	
	DEVENGADO	APROBADO	DEVENGADO
<b>TOTAL GENERAL</b>	<b>36,333,652,153.45</b>	<b>45,746,984,314.44</b>	<b>47,850,682,644.17</b>
<b>GASTO CORRIENTE</b>	<b>27,015,269,324.64</b>	<b>29,492,603,356.41</b>	<b>24,390,925,579.38</b>
GASTO DE OPERACIÓN	7,372,865,147.66	3,173,241,475.02	3,367,583,377.90
SERVICIOS PERSONALES	2,550,219,447.98	2,369,753,714.13	2,579,409,435.79
MATERIALES Y SUMINISTROS	266,787,725.41	232,921,075.69	147,054,841.38
SERVICIOS GENERALES	4,361,196,370.70	570,566,685.20	641,119,100.73
PROYECTOS PPS	194,661,603.57	0.00	0.00
TRANSFERENCIAS CORRIENTES	19,642,404,176.98	26,319,361,881.39	21,023,342,201.48
TRANSFERENCIAS, ASIGNACIONES, SUBSIDIOS Y OTRAS AYUDAS	18,475,316,149.98	23,528,799,137.39	19,603,568,848.48
SERVICIOS PERSONALES	15,454,254,262.66	16,963,389,908.90	16,296,058,517.79
MATERIALES Y SUMINISTROS	437,543,768.79	916,994,867.83	555,148,795.60
SERVICIOS GENERALES	2,144,868,434.60	5,564,133,068.06	2,057,100,551.87
SUBSIDIOS Y SUBVENCIONES	0.00	0.00	170,372,761.00
AYUDAS SOCIALES	311,604,140.36	51,180,307.06	419,626,957.00
DONATIVOS	20,465,058.83	20,464,998.71	19,673,632.00
PARTICIPACIONES Y APORTACIONES	70,523,664.27	0.00	73,799,254.47
APORTACIÓN A FIDEICOMISOS	36,056,820.47	12,635,986.83	11,788,378.75
PARTICIPACIONES Y APORTACIONES	1,167,088,027.00	2,790,562,744.00	1,419,773,353.00
PARTICIPACIONES Y APORTACIONES	1,167,088,027.00	2,790,562,744.00	1,419,773,353.00
<b>GASTO DE CAPITAL</b>	<b>4,963,927,896.73</b>	<b>7,847,348,984.26</b>	<b>5,342,387,206.19</b>
INVERSIÓN PÚBLICA	1,321,682,256.73	339,136,368.26	1,012,702,558.19
BIENES MUEBLES, INMUEBLES E INTANGIBLES	241,127,807.10	139,897,530.93	125,605,610.69
INVERSIÓN PÚBLICA	1,080,554,449.63	199,238,837.33	887,096,947.50
OBRA PÚBLICA	932,680,153.31	40,000,000.00	781,700,855.93
ACCIONES PRODUCTIVAS	78,696,391.08	9,571,666.04	15,619,365.80
ACCIONES DE FOMENTO	69,177,905.24	149,667,171.29	89,776,725.77
TRANSFERENCIAS DE CAPITAL	3,642,245,640.00	7,508,212,616.00	4,329,684,648.00
PARTICIPACIONES Y APORTACIONES	3,642,245,640.00	7,508,212,616.00	4,329,684,648.00
<b>AMORTIZACIÓN DE LA DEUDA Y DISMINUCIÓN DE PASIVOS</b>	<b>1,235,091,083.53</b>	<b>2,638,308,548.97</b>	<b>14,690,052,950.94</b>
AMORTIZACIÓN DE LA DEUDA Y DISMINUCIÓN DE PASIVOS	1,235,091,083.53	2,638,308,548.97	14,690,052,950.94
DEUDA PÚBLICA	1,235,091,083.53	2,638,308,548.97	14,690,052,950.94
SERVICIOS PERSONALES	0.00	0.00	38,736,570.26
DEUDA PÚBLICA	1,198,587,899.88	2,638,308,548.97	14,633,857,798.53
ADEFAS	36,503,183.65	0.00	17,458,582.15
<b>PENSIONES Y JUBILACIONES</b>	<b>331,292,129.65</b>	<b>257,750,396.53</b>	<b>308,708,309.66</b>
PENSIONES Y JUBILACIONES	331,292,129.65	257,750,396.53	308,708,309.66
TRANSFERENCIAS, ASIGNACIONES, SUBSIDIOS Y OTRAS AYUDAS	331,292,129.65	257,750,396.53	308,708,309.66
SERVICIOS PERSONALES	331,292,129.65	48,882,188.98	87,997,040.04
PENSIONES Y JUBILACIONES	0.00	208,868,207.55	220,711,269.62
<b>PARTICIPACIONES</b>	<b>2,788,071,718.90</b>	<b>5,510,973,028.27</b>	<b>3,118,608,598.00</b>
PARTICIPACIONES	2,788,071,718.90	5,510,973,028.27	3,118,608,598.00
PARTICIPACIONES Y APORTACIONES	2,788,071,718.90	5,510,973,028.27	3,118,608,598.00



GOBIERNO DEL ESTADO  
DE OAXACA

### 3.1.2.- PRESUPUESTO DEVENGADO IDENTIFICADO POR CLASIFICACIÓN FUNCIONAL

La Clasificación Funcional del Gasto agrupa los gastos según los propósitos u objetivos socioeconómicos que persiguen los diferentes entes públicos. Presenta el gasto público según la naturaleza de los servicios gubernamentales brindados a la población. Con dicha clasificación se identifica el presupuesto destinado a funciones de gobierno, desarrollo social, desarrollo económico y otras no clasificadas; permitiendo determinar los objetivos generales de las políticas públicas y los recursos financieros que se asignan para alcanzar éstos.

Las funciones que se identifican en esta clasificación, son de interés general y susceptible de ser utilizadas en una amplia variedad de aplicaciones analíticas y estadísticas, relacionadas con el estudio de la orientación de las acciones del gobierno.

Del total devengado al segundo informe trimestral (enero-junio 2020), el detalle por cada finalidad fue del 10% a Gobierno; 39% a Desarrollo Social; 2% a Desarrollo Económico y 49% para Otras No Clasificadas en Funciones Anteriores.

RESUMEN POR FINALIDAD  
SEGUNDO INFORME TRIMESTRAL ENERO - JUNIO 2020

CONCEPTO	2019	2020	
	DEVENGADO	APROBADO	DEVENGADO
<b>TOTAL GENERAL</b>	<b>36,333,652,153.45</b>	<b>45,746,984,314.44</b>	<b>47,850,682,644.17</b>
GOBIERNO	4,748,493,228.21	5,047,118,901.82	4,641,884,739.74
DESARROLLO SOCIAL	18,110,165,410.64	21,335,092,627.11	18,906,437,733.70
DESARROLLO ECONÓMICO	981,997,368.38	925,775,848.27	792,195,731.89
OTRAS NO CLASIFICADAS EN FUNCIONES ANTERIORES	12,492,996,146.22	18,438,996,937.24	23,510,164,438.84



GOBIERNO DEL ESTADO  
DE OAXACA

RESUMEN POR FINALIDAD-FUNCION  
SEGUNDO INFORME TRIMESTRAL ENERO -JUNIO 2020

CONCEPTO	2020			
	ESTATAL	RAMO 33	FEDERAL	DEVENGADO
<b>TOTAL GENERAL</b>	<b>23,079,804,335.35</b>	<b>19,804,106,077.90</b>	<b>4,966,772,230.92</b>	<b>47,850,682,644.17</b>
GOBIERNO	4,502,353,042.41	58,787,289.35	80,744,407.98	4,641,884,739.74
DESARROLLO SOCIAL	3,976,497,189.72	13,264,146,430.10	1,665,794,113.88	18,906,437,733.70
DESARROLLO ECONÓMICO	721,029,400.45	2,488,943.11	68,677,388.33	792,195,731.89
OTRAS NO CLASIFICADAS EN FUNCIONES ANTERIORES	13,879,924,702.77	6,478,683,415.34	3,151,556,320.73	23,510,164,438.84

RESUMEN POR FINALIDAD  
SEGUNDO INFORME TRIMESTRAL ENERO - JUNIO 2020

GOBIERNO	2019	2020	
	DEVENGADO	APROBADO	DEVENGADO
<b>TOTAL</b>	<b>4,748,493,228.21</b>	<b>5,047,118,901.82</b>	<b>4,641,884,739.74</b>
LEGISLACIÓN	362,617,603.94	342,528,493.89	434,028,633.33
JUSTICIA	1,154,840,070.03	1,169,470,829.36	1,186,798,258.40
COORDINACIÓN DE LA POLÍTICA DE GOBIERNO	541,106,288.63	673,181,193.32	524,860,219.02
ASUNTOS FINANCIEROS Y HACENDARIOS	496,552,065.74	694,635,436.66	374,478,743.03
ASUNTOS DE ORDEN PÚBLICO Y DE SEGURIDAD INTERIOR	832,989,589.46	881,342,793.37	939,894,094.16
OTROS SERVICIOS GENERALES	1,360,387,610.41	1,285,960,155.22	1,181,824,791.80



GOBIERNO DEL ESTADO  
DE OAXACA

RESUMEN POR FINALIDAD-FUNCION  
SEGUNDO INFORME TRIMESTRAL ENERO -JUNIO 2020

GOBIERNO	2020			
	ESTATAL	RAMO 33	FEDERAL	DEVENGADO
<b>TOTAL</b>	<b>4,502,353,042.41</b>	<b>58,787,289.35</b>	<b>80,744,407.98</b>	<b>4,641,884,739.74</b>
LEGISLACIÓN	434,028,633.33	0.00	0.00	434,028,633.33
JUSTICIA	1,182,545,458.40	0.00	4,252,800.00	1,186,798,258.40
COORDINACIÓN DE LA POLÍTICA DE GOBIERNO	522,167,865.51	0.00	2,692,353.51	524,860,219.02
ASUNTOS FINANCIEROS Y HACENDARIOS	374,478,743.03	0.00	0.00	374,478,743.03
ASUNTOS DE ORDEN PÚBLICO Y DE SEGURIDAD INTERIOR	807,307,550.34	58,787,289.35	73,799,254.47	939,894,094.16
OTROS SERVICIOS GENERALES	1,181,824,791.80	0.00	0.00	1,181,824,791.80

RESUMEN POR FINALIDAD  
SEGUNDO INFORME TRIMESTRAL ENERO - JUNIO 2020

DESARROLLO SOCIAL	2019	2020	
	DEVENGADO	APROBADO	DEVENGADO
<b>TOTAL</b>	<b>18,110,165,410.64</b>	<b>21,335,092,627.11</b>	<b>18,906,437,733.70</b>
PROTECCIÓN AMBIENTAL	37,725,007.32	36,686,553.11	40,910,576.81
VIVIENDA Y SERVICIOS A LA COMUNIDAD	888,148,943.22	659,019,576.10	1,192,430,823.59
SALUD	3,179,801,007.85	5,406,328,393.94	3,319,605,634.79
RECREACIÓN, CULTURA Y OTRAS MANIFESTACIONES SOCIALES	252,575,719.34	186,781,139.49	250,929,602.14
EDUCACIÓN	13,220,149,041.60	14,603,343,265.60	13,478,896,829.44
PROTECCIÓN SOCIAL	515,248,345.16	433,340,092.31	604,448,971.08
OTROS ASUNTOS SOCIALES	16,517,346.15	9,593,606.56	19,215,295.85



GOBIERNO DEL ESTADO  
DE OAXACA

RESUMEN POR FINALIDAD-FUNCION  
SEGUNDO INFORME TRIMESTRAL ENERO -JUNIO 2020

DESARROLLO SOCIAL	2020			
	ESTATAL	RAMO 33	FEDERAL	DEVENGADO
<b>TOTAL</b>	<b>3,976,497,189.72</b>	<b>13,264,146,430.10</b>	<b>1,665,794,113.88</b>	<b>18,906,437,733.70</b>
PROTECCIÓN AMBIENTAL	40,910,576.81	0.00	0.00	40,910,576.81
VIVIENDA Y SERVICIOS A LA COMUNIDAD	993,713,049.71	121,393,866.46	77,323,907.42	1,192,430,823.59
SALUD	603,998,186.16	2,075,855,775.79	639,751,672.84	3,319,605,634.79
RECREACIÓN, CULTURA Y OTRAS MANIFESTACIONES SOCIALES	204,797,490.66	0.00	46,132,111.48	250,929,602.14
EDUCACIÓN	1,511,398,200.12	11,066,896,787.85	900,601,841.47	13,478,896,829.44
PROTECCIÓN SOCIAL	604,083,831.66	0.00	365,139.42	604,448,971.08
OTROS ASUNTOS SOCIALES	17,595,854.60	0.00	1,619,441.25	19,215,295.85

RESUMEN POR FINALIDAD  
SEGUNDO INFORME TRIMESTRAL ENERO - JUNIO 2020

DESARROLLO ECONÓMICO	2019	2020	
	DEVENGADO	APROBADO	DEVENGADO
<b>TOTAL</b>	<b>981,997,368.38</b>	<b>925,775,848.27</b>	<b>792,195,731.89</b>
ASUNTOS ECONÓMICOS, COMERCIALES Y LABORALES EN GENERAL	195,112,283.72	178,639,987.30	203,525,319.12
AGROPECUARIA, SILVICULTURA, PESCA Y CAZA	254,808,216.55	150,543,049.91	170,494,910.96
TRANSPORTE	411,299,731.63	258,860,012.44	357,746,471.85
COMUNICACIONES	31,525,139.76	0.00	0.00
TURISMO	89,251,996.72	181,732,798.62	60,429,029.96
CIENCIA, TECNOLOGÍA E INNOVACIÓN	0.00	156,000,000.00	0.00



GOBIERNO DEL ESTADO  
DE OAXACA

RESUMEN POR FINALIDAD-FUNCION  
SEGUNDO INFORME TRIMESTRAL ENERO -JUNIO 2020

DESARROLLO ECONÓMICO	2020			
	ESTATAL	RAMO 33	FEDERAL	DEVENGADO
<b>TOTAL</b>	<b>721,029,400.45</b>	<b>2,488,943.11</b>	<b>68,677,388.33</b>	<b>792,195,731.89</b>
ASUNTOS ECONÓMICOS, COMERCIALES Y LABORALES EN GENERAL	183,635,717.43	0.00	19,889,601.69	203,525,319.12
AGROPECUARIA, SILVICULTURA, PESCA Y CAZA	170,192,807.96	0.00	302,103.00	170,494,910.96
TRANSPORTE	306,771,845.10	2,488,943.11	48,485,683.64	357,746,471.85
TURISMO	60,429,029.96	0.00	0.00	60,429,029.96

RESUMEN POR FINALIDAD  
SEGUNDO INFORME TRIMESTRAL ENERO - JUNIO 2020

OTRAS NO CLASIFICADAS EN FUNCIONES ANTERIORES	2019	2020	
	DEVENGADO	APROBADO	DEVENGADO
<b>TOTAL</b>	<b>12,492,996,146.22</b>	<b>18,438,996,937.24</b>	<b>23,510,164,438.84</b>
TRANSACCIONES DE LA DEUDA PUBLICA/COSTO FINANCIERO DE LA DEUDA	4,698,512,518.88	2,629,248,548.97	14,633,016,346.00
TRANSFERENCIAS, PARTICIPACIONES Y APORTACIONES ENTRE DIFERENTES NIVELES Y ORDENES DE GOBIERNO	7,633,634,928.17	15,809,748,388.27	8,844,291,251.00
SANEAMIENTO DEL SISTEMA FINANCIERO	129,850,352.00	0.00	0.00
ADEUDOS DE EJERCICIOS FISCALES ANTERIORES	30,998,347.17	0.00	32,856,841.84



GOBIERNO DEL ESTADO  
DE OAXACA

RESUMEN POR FINALIDAD-FUNCION  
SEGUNDO INFORME TRIMESTRAL ENERO -JUNIO 2020

OTRAS NO CLASIFICADAS EN FUNCIONES ANTERIORES	2020			
	ESTATAL	RAMO 33	FEDERAL	DEVENGADO
<b>TOTAL</b>	<b>13,879,924,702.77</b>	<b>6,478,683,415.34</b>	<b>3,151,556,320.73</b>	<b>23,510,164,438.84</b>
TRANSACCIONES DE LA DEUDA PUBLICA/COSTO FINANCIERO DE LA DEUDA	13,879,679,911.66	753,336,434.34	0.00	14,633,016,346.00
TRANSFERENCIAS, PARTICIPACIONES Y APORTACIONES ENTRE DIFERENTES NIVELES Y ORDENES DE GOBIERNO	0.00	5,725,346,981.00	3,118,944,270.00	8,844,291,251.00
ADEUDOS DE EJERCICIOS FISCALES ANTERIORES	244,791.11	0.00	32,612,050.73	32,856,841.84





GOBIERNO DEL ESTADO  
DE OAXACA

### 3.1.3.- EJES ESTRATÉGICOS DEL PLAN ESTATAL DE DESARROLLO DE OAXACA.

El Plan Estatal de Desarrollo (PED) 2016-2022, recoge las aspiraciones y demandas de la sociedad, y define tanto los objetivos y metas, como las estrategias y líneas de acción que orientarán la toma de decisiones y los trabajos de la administración pública, en colaboración con los distintos sectores públicos y sociales.

Así tenemos que, en el eje Oaxaca Incluyente con el Desarrollo Social, se devengaron recursos por 18 mil 271 millones 678 mil 702 pesos, mismos que representan el 38% del total devengado al segundo informe trimestral (enero-junio 2020).

En el eje Oaxaca Moderno y Transparente, se devengaron recursos por 25 mil 762 millones 969 mil 101 pesos, mismos que representan el 54% del total al segundo informe trimestral (enero-junio 2020).

En el eje Oaxaca Seguro, se devengaron recursos por 2 mil 687 millones 309 mil 32 pesos, mismos que representan el 5% del total devengado al segundo informe trimestral (enero-junio 2020).

En el eje Oaxaca Productivo e Innovador, se devengaron recursos por 803 millones 918 mil 604 pesos, mismos que representan el 2% del total devengado al segundo informe trimestral (enero-junio 2020).

En el eje Oaxaca Sustentable, se devengaron recursos por 324 millones 807 mil 201 pesos, mismos que representan el 1% del total devengado al segundo informe trimestral (enero-junio 2020).



GOBIERNO DEL ESTADO  
DE OAXACA

RESUMEN POR EJE  
SEGUNDO INFORME TRIMESTRAL ENERO - JUNIO 2020

CONCEPTO	2019	2020	
	DEVENGADO	APROBADO	DEVENGADO
<b>TOTAL GENERAL</b>	<b>36,333,652,153.45</b>	<b>45,746,984,314.44</b>	<b>47,850,682,644.17</b>
OAXACA INCLUYENTE CON EL DESARROLLO SOCIAL	17,779,788,761.51	21,111,181,057.52	18,271,678,702.99
OAXACA MODERNO Y TRANSPARENTE	14,622,929,356.69	21,039,886,981.72	25,762,969,101.96
OAXACA SEGURO	2,651,028,333.54	2,511,397,454.57	2,687,309,032.84
OAXACA PRODUCTIVO E INNOVADOR	958,569,927.68	812,716,502.45	803,918,604.40
OAXACA SUSTENTABLE	321,335,774.03	271,802,318.18	324,807,201.98

RESUMEN POR EJE-TEMA  
SEGUNDO INFORME TRIMESTRAL ENERO - JUNIO 2020

CONCEPTO	2020			
	ESTATAL	RAMO 33	FEDERAL	DEVENGADO
<b>TOTAL GENERAL</b>	<b>23,079,804,335.35</b>	<b>19,804,106,077.90</b>	<b>4,966,772,230.92</b>	<b>47,850,682,644.17</b>
OAXACA INCLUYENTE CON EL DESARROLLO SOCIAL	3,373,632,870.14	13,227,425,765.39	1,670,620,067.46	18,271,678,702.99
OAXACA MODERNO Y TRANSPARENTE	16,161,951,078.67	6,478,683,415.34	3,122,334,607.95	25,762,969,101.96
OAXACA SEGURO	2,550,469,689.02	58,787,289.35	78,052,054.47	2,687,309,032.84
OAXACA PRODUCTIVO E INNOVADOR	732,752,272.96	2,488,943.11	68,677,388.33	803,918,604.40
OAXACA SUSTENTABLE	260,998,424.56	36,720,664.71	27,088,112.71	324,807,201.98



GOBIERNO DEL ESTADO  
DE OAXACA

RESUMEN POR EJE  
SEGUNDO INFORME TRIMESTRAL ENERO - JUNIO 2020

OAXACA INCLUYENTE CON EL DESARROLLO SOCIAL	2019	2020	
	DEVENGADO	APROBADO	DEVENGADO
<b>TOTAL</b>	<b>17,779,788,761.51</b>	<b>21,111,181,057.52</b>	<b>18,271,678,702.99</b>
EDUCACIÓN	13,250,804,559.89	14,656,452,219.44	13,511,632,080.34
SALUD	3,179,801,007.85	5,406,328,393.94	3,319,605,634.79
VIVIENDA	550,591,486.27	304,384,859.81	582,926,536.35
ACCESO A LA ALIMENTACIÓN	277,459,111.05	78,280,823.71	188,935,796.85
INCLUSIÓN ECONÓMICA	31,498,476.18	61,804,408.75	76,339,878.27
GRUPOS EN SITUACIÓN DE VULNERABILIDAD	223,080,995.97	390,435,057.41	358,457,169.45
MIGRANTES	13,977,404.96	12,958,308.37	12,220,652.69
CULTURA FÍSICA Y DEPORTE	99,088,571.40	36,062,336.51	39,563,439.82
CULTURA Y ARTE	153,487,147.94	164,474,649.58	181,997,514.43

RESUMEN POR EJE-TEMA  
SEGUNDO INFORME TRIMESTRAL ENERO - JUNIO 2020

OAXACA INCLUYENTE CON EL DESARROLLO SOCIAL	2020			
	ESTATAL	RAMO 33	FEDERAL	DEVENGADO
<b>TOTAL</b>	<b>3,373,632,870.14</b>	<b>13,227,425,765.39</b>	<b>1,670,620,067.46</b>	<b>18,271,678,702.99</b>
EDUCACIÓN	1,511,521,400.29	11,066,896,787.85	933,213,892.20	13,511,632,080.34
SALUD	603,998,186.16	2,075,855,775.79	639,751,672.84	3,319,605,634.79
VIVIENDA	448,715,524.33	84,673,201.75	49,537,810.27	582,926,536.35
ACCESO A LA ALIMENTACIÓN	188,935,796.85	0.00	0.00	188,935,796.85
INCLUSIÓN ECONÓMICA	75,974,738.85	0.00	365,139.42	76,339,878.27
GRUPOS EN SITUACIÓN DE VULNERABILIDAD	356,837,728.20	0.00	1,619,441.25	358,457,169.45
MIGRANTES	12,220,652.69	0.00	0.00	12,220,652.69
CULTURA FÍSICA Y DEPORTE	39,563,439.82	0.00	0.00	39,563,439.82
CULTURA Y ARTE	135,865,402.95	0.00	46,132,111.48	181,997,514.43



GOBIERNO DEL ESTADO  
DE OAXACA

RESUMEN POR EJE  
SEGUNDO INFORME TRIMESTRAL ENERO - JUNIO 2020

OAXACA MODERNO Y TRANSPARENTE	2019	2020	
	DEVENGADO	APROBADO	DEVENGADO
<b>TOTAL</b>	<b>14,622,929,356.69</b>	<b>21,039,886,981.72</b>	<b>25,762,969,101.96</b>
ADMINISTRACIÓN MODERNA	1,003,834,761.91	1,142,874,070.58	858,845,543.54
COORDINACIÓN INSTITUCIONAL	474,495,551.65	651,159,313.34	542,216,451.53
GESTIÓN PARA RESULTADOS	5,082,588,878.52	3,045,014,011.39	14,867,101,104.27
FINANZAS PÚBLICAS	147,758,800.28	184,449,988.23	143,880,439.05
TRANSPARENCIA Y RENDICIÓN DE CUENTAS	145,230,255.01	130,224,611.83	145,606,906.96
DESARROLLO INSTITUCIONAL MUNICIPAL	7,769,021,109.32	15,886,164,986.35	9,205,318,656.61

RESUMEN POR EJE-TEMA  
SEGUNDO INFORME TRIMESTRAL ENERO - JUNIO 2020

OAXACA MODERNO Y TRANSPARENTE	2020			
	ESTATAL	RAMO 33	FEDERAL	DEVENGADO
<b>TOTAL</b>	<b>16,161,951,078.67</b>	<b>6,478,683,415.34</b>	<b>3,122,334,607.95</b>	<b>25,762,969,101.96</b>
ADMINISTRACIÓN MODERNA	858,845,543.54	0.00	0.00	858,845,543.54
COORDINACIÓN INSTITUCIONAL	542,216,451.53	0.00	0.00	542,216,451.53
GESTIÓN PARA RESULTADOS	14,113,066,685.49	753,336,434.34	697,984.44	14,867,101,104.27
FINANZAS PÚBLICAS	143,880,439.05	0.00	0.00	143,880,439.05
TRANSPARENCIA Y RENDICIÓN DE CUENTAS	142,914,553.45	0.00	2,692,353.51	145,606,906.96
DESARROLLO INSTITUCIONAL MUNICIPAL	361,027,405.61	5,725,346,981.00	3,118,944,270.00	9,205,318,656.61



GOBIERNO DEL ESTADO  
DE OAXACA

RESUMEN POR EJE  
SEGUNDO INFORME TRIMESTRAL ENERO - JUNIO 2020

OAXACA SEGURO	2019	2020	
	DEVENGADO	APROBADO	DEVENGADO
<b>TOTAL</b>	<b>2,651,028,333.54</b>	<b>2,511,397,454.57</b>	<b>2,687,309,032.84</b>
SEGURIDAD CIUDADANA	1,006,777,738.62	897,554,908.17	971,666,116.72
PROCURACIÓN DE JUSTICIA	972,102,688.00	993,870,482.25	1,004,482,113.14
DERECHOS HUMANOS	32,840,527.67	52,636,345.75	31,726,422.43
GOBERNABILIDAD Y PAZ SOCIAL	636,671,749.74	456,567,140.21	572,862,314.21
PREVENCIÓN Y PROTECCIÓN CONTRA DESASTRES	2,635,629.51	110,768,578.19	106,572,066.34

RESUMEN POR EJE-TEMA  
SEGUNDO INFORME TRIMESTRAL ENERO - JUNIO 2020

OAXACA SEGURO	2020			
	ESTATAL	RAMO 33	FEDERAL	DEVENGADO
<b>TOTAL</b>	<b>2,550,469,689.02</b>	<b>58,787,289.35</b>	<b>78,052,054.47</b>	<b>2,687,309,032.84</b>
SEGURIDAD CIUDADANA	834,826,772.90	58,787,289.35	78,052,054.47	971,666,116.72
PROCURACIÓN DE JUSTICIA	1,004,482,113.14	0.00	0.00	1,004,482,113.14
DERECHOS HUMANOS	31,726,422.43	0.00	0.00	31,726,422.43
GOBERNABILIDAD Y PAZ SOCIAL	572,862,314.21	0.00	0.00	572,862,314.21
PREVENCIÓN Y PROTECCIÓN CONTRA DESASTRES	106,572,066.34	0.00	0.00	106,572,066.34



GOBIERNO DEL ESTADO  
DE OAXACA

RESUMEN POR EJE  
SEGUNDO INFORME TRIMESTRAL ENERO - JUNIO 2020

OAXACA PRODUCTIVO E INNOVADOR	2019	2020	
	DEVENGADO	APROBADO	DEVENGADO
<b>TOTAL</b>	<b>958,569,927.68</b>	<b>812,716,502.45</b>	<b>803,918,604.40</b>
PRODUCTIVIDAD AGROPECUARIA	231,784,199.66	262,001,688.02	152,407,787.58
PESCA Y ACUICULTURA	411,850.91	26,734,478.67	441,348.00
TURISMO	89,251,996.72	54,472,868.38	60,429,029.96
COMUNICACIONES Y TRANSPORTES	442,009,596.67	294,740,094.68	387,115,119.74
IMPULSO A LA ECONOMÍA Y ZONAS ECONÓMICAS ESPECIALES	195,112,283.72	174,767,372.70	203,525,319.12

RESUMEN POR EJE-TEMA  
SEGUNDO INFORME TRIMESTRAL ENERO - JUNIO 2020

OAXACA PRODUCTIVO E INNOVADOR	2020			
	ESTATAL	RAMO 33	FEDERAL	DEVENGADO
<b>TOTAL</b>	<b>732,752,272.96</b>	<b>2,488,943.11</b>	<b>68,677,388.33</b>	<b>803,918,604.40</b>
PRODUCTIVIDAD AGROPECUARIA	152,105,684.58	0.00	302,103.00	152,407,787.58
PESCA Y ACUICULTURA	441,348.00	0.00	0.00	441,348.00
TURISMO	60,429,029.96	0.00	0.00	60,429,029.96
COMUNICACIONES Y TRANSPORTES	336,140,492.99	2,488,943.11	48,485,683.64	387,115,119.74
IMPULSO A LA ECONOMÍA Y ZONAS ECONÓMICAS ESPECIALES	183,635,717.43	0.00	19,889,601.69	203,525,319.12



GOBIERNO DEL ESTADO  
DE OAXACA

RESUMEN POR EJE  
SEGUNDO INFORME TRIMESTRAL ENERO - JUNIO 2020

OAXACA SUSTENTABLE	2019	2020	
	DEVENGADO	APROBADO	DEVENGADO
<b>TOTAL</b>	<b>321,335,774.03</b>	<b>271,802,318.18</b>	<b>324,807,201.98</b>
MEDIO AMBIENTE Y BIODIVERSIDAD	23,866,483.48	117,137,060.97	25,230,454.99
DESARROLLO FORESTAL	22,612,165.98	12,806,883.22	17,645,775.38
RESIDUOS SOLIDOS	13,558,438.63	2,584,942.54	15,399,898.15
ENERGÍAS ALTERNATIVAS	300,085.21	557,217.60	280,223.67
ORDENAMIENTO TERRITORIAL	260,998,600.73	138,716,213.85	266,250,849.79

RESUMEN POR EJE-TEMA  
SEGUNDO INFORME TRIMESTRAL ENERO - JUNIO 2020

OAXACA SUSTENTABLE	2020			
	ESTATAL	RAMO 33	FEDERAL	DEVENGADO
<b>TOTAL</b>	<b>260,998,424.56</b>	<b>36,720,664.71</b>	<b>27,088,112.71</b>	<b>324,807,201.98</b>
MEDIO AMBIENTE Y BIODIVERSIDAD	25,230,454.99	0.00	0.00	25,230,454.99
DESARROLLO FORESTAL	17,645,775.38	0.00	0.00	17,645,775.38
RESIDUOS SOLIDOS	15,399,898.15	0.00	0.00	15,399,898.15
ENERGÍAS ALTERNATIVAS	280,223.67	0.00	0.00	280,223.67
ORDENAMIENTO TERRITORIAL	202,442,072.37	36,720,664.71	27,088,112.71	266,250,849.79



GOBIERNO DEL ESTADO  
DE OAXACA

### 3.1.4.- CLASIFICACIÓN ADMINISTRATIVA

La clasificación Administrativa define al ejecutor o administrador directo de los recursos públicos. Esta clasificación permite identificar a los ejecutores y responsables del gasto público y facilita su ubicación, ya que se muestran los recursos asignados a las Dependencias y Entidades.

Tiene como propósitos básicos identificar las unidades administrativas a través de las cuales se realiza la asignación, gestión y rendición de los recursos financieros públicos, así como establecer las bases institucionales y sectoriales para la elaboración y análisis de las estadísticas fiscales, organizadas y agregadas, mediante su integración y consolidación, tal como lo requieren las mejores prácticas y los modelos universales establecidos en la materia. Esta clasificación además permite delimitar con precisión el ámbito de Sector Público de cada orden de gobierno y por ende los alcances de su probable responsabilidad fiscal y cuasi fiscal.

Conforme a esta clasificación, el gasto público que se informa en este periodo abarca las actuaciones, en el marco de su competencia, de los Poderes Ejecutivo, Legislativo y Judicial, de los Órganos Autónomos, Organismos Públicos Descentralizados, Fideicomisos Públicos, Instituciones Públicas de Seguridad Social y Municipios.

El gasto total devengado al segundo informe del ejercicio fiscal 2020, fue de 47 mil 850 millones 682 mil 644 pesos.

La **Administración Pública Centralizada**, al segundo informe trimestral (enero-junio 2020), devengó la cantidad de 18 mil 728 millones 592 mil 694 pesos, lo que representó el 39% del monto total del presupuesto devengado durante este periodo.

El **Poder Legislativo**, al segundo informe trimestral (enero-junio 2020), devengó la cantidad de 434 millones 028 mil 633 pesos, que representó el 1% del monto total del presupuesto devengado durante este periodo.

El **Poder Judicial**, al segundo informe trimestral (enero-junio 2020), devengó la cantidad de 532 millones 664 mil 286 pesos, que representó el 1% del monto total del presupuesto devengado durante este periodo.





GOBIERNO DEL ESTADO  
DE OAXACA

Los Órganos Autónomos, al segundo informe trimestral (enero-junio 2020), devengó la cantidad de 1 mil 182 millones 645 mil 434 pesos, que representó el 3% del monto total del presupuesto devengado durante este periodo.

Los Organismos Públicos Descentralizados, al segundo informe trimestral (enero-junio 2020), devengó la cantidad de 17 mil 540 millones 835 mil 141 pesos, que representa el 37% del monto total del presupuesto devengado durante este periodo.

Los Fideicomisos Públicos, al segundo informe trimestral (enero-junio 2020), devengó la cantidad de 18 millones 253 mil 129 pesos, que representó el 0% del monto total del presupuesto devengado durante este periodo.

Las Instituciones Públicas de Seguridad Social, al segundo informe trimestral (enero-junio 2020), devengó la cantidad de 231 millones 050 mil 787 pesos, que representó el 0% del monto total del presupuesto devengado durante este periodo.

Los Municipios, al segundo informe trimestral (enero-junio 2020), devengó la cantidad de 9 mil 182 millones 612 mil 537 pesos, lo que representa el 19% del monto total del presupuesto devengado durante este periodo.

CLASIFICACIÓN ADMINISTRATIVA  
SEGUNDO INFORME TRIMESTRAL ENERO -JUNIO 2020

CONCEPTO	2019	2020	
	DEVENGADO	APROBADO	DEVENGADO
<b>TOTAL GENERAL</b>	<b>36,333,652,153.45</b>	<b>45,746,984,314.44</b>	<b>47,850,682,644.17</b>
ADMINISTRACIÓN PÚBLICA CENTRALIZADA	9,274,047,813.80	8,784,972,647.42	18,728,592,694.84
PODER LEGISLATIVO	362,617,603.94	342,528,493.89	434,028,633.33
PODER JUDICIAL	511,305,440.18	508,592,895.53	532,664,286.27
ÓRGANOS AUTÓNOMOS	1,217,403,002.54	964,013,483.24	1,182,645,434.09
ORGANISMOS PÚBLICOS DESCENTRALIZADOS	17,058,211,291.25	19,248,317,446.85	17,540,835,141.26
FIDEICOMISOS PÚBLICOS	18,855,968.25	7,895,653.14	18,253,129.17
INSTITUCIONES PÚBLICAS DE SEGURIDAD SOCIAL	80,707,461.60	80,915,306.10	231,050,787.91
MUNICIPIOS	7,810,503,571.89	15,809,748,388.27	9,182,612,537.30



GOBIERNO DEL ESTADO  
DE OAXACA

CLASIFICACIÓN ADMINISTRATIVA  
SEGUNDO INFORME TRIMESTRAL ENERO -JUNIO 2020

ADMINISTRACIÓN PÚBLICA CENTRALIZADA	2019	2020	
	DEVENGADO	APROBADO	DEVENGADO
<b>TOTAL GENERAL</b>	<b>9,274,047,813.80</b>	<b>8,784,972,647.42</b>	<b>18,728,592,694.84</b>
GUBERNATURA	97,384,387.30	86,253,734.93	97,258,457.44
SECRETARÍA GENERAL DE GOBIERNO	186,292,468.26	170,091,344.51	192,991,910.71
SECRETARÍA DE SEGURIDAD PÚBLICA	811,451,409.65	764,287,655.26	811,540,621.97
SECRETARÍA DE LAS INFRAESTRUCTURAS Y EL ORDENAMIENTO TERRITORIAL SUSTENTABLE	390,211,570.72	136,650,762.93	391,262,132.05
SECRETARÍA DE MOVILIDAD	140,273,031.76	138,059,135.37	126,446,801.35
SECRETARÍA DE LAS CULTURAS Y ARTES DE OAXACA	114,620,985.35	90,642,039.11	105,661,482.39
SECRETARÍA DE BIENESTAR DEL ESTADO DE OAXACA	55,121,072.24	39,491,462.23	45,928,036.14
SECRETARÍA DE PUEBLOS INDÍGENAS Y AFROMEXICANO	17,324,751.70	13,478,235.10	22,734,476.83
SECRETARÍA DE DESARROLLO AGROPECUARIO, PESCA Y ACUACULTURA	238,232,021.66	133,086,666.32	160,477,374.06
SECRETARÍA DE FINANZAS	543,651,995.41	356,385,405.84	433,253,617.14
INVERSIÓN, PREVISIÓN Y PARIPASSU	0.00	2,633,707,960.73	0.00
SECRETARÍA DE FINANZAS-NORMATIVA	4,751,901,827.71	2,657,248,705.84	14,639,238,721.40
SECRETARÍA DE ADMINISTRACIÓN	743,142,345.25	492,722,779.87	681,918,534.44
SECRETARÍA DE ADMINISTRACIÓN-DIRECCIÓN DE RECURSOS HUMANOS	236,734,135.28	445,326,655.86	169,383,176.50
SECRETARÍA DE LA CONTRALORÍA Y TRANSPARENCIA GUBERNAMENTAL	78,881,656.92	57,655,505.55	76,822,149.21
JEFATURA DE LA GUBERNATURA	13,839,184.93	13,000,364.56	13,050,324.24
CONSEJERÍA JURÍDICA DEL GOBIERNO DEL ESTADO	204,487,623.12	170,115,034.45	210,562,011.90
COORDINACIÓN GENERAL DE EDUCACIÓN MEDIA SUPERIOR Y SUPERIOR, CIENCIA Y TECNOLOGÍA	99,380,447.27	16,215,820.47	77,940,749.74
COORDINACIÓN GENERAL DE ENLACE FEDERAL Y RELACIONES INTERNACIONALES	6,652,127.01	5,140,022.08	2,561,873.91
COORDINACIÓN GENERAL DE COMUNICACIÓN SOCIAL Y VOCERÍA DEL GOBIERNO DEL ESTADO	102,567,253.44	122,074,868.77	66,619,477.44
COORDINACIÓN PARA LA ATENCIÓN DE LOS DERECHOS HUMANOS	4,678,750.51	4,153,493.93	4,100,811.86
COORDINACIÓN GENERAL DEL COMITÉ ESTATAL DE PLANEACIÓN PARA EL DESARROLLO DE OAXACA	71,605,198.49	62,276,533.45	74,730,537.03
SECRETARIADO EJECUTIVO DEL SISTEMA ESTATAL DE SEGURIDAD PÚBLICA	127,129,238.37	15,686,403.31	88,700,141.61
SECRETARÍA DE ECONOMÍA	99,512,997.84	87,390,679.29	129,355,128.03
SECRETARÍA DE TURISMO	86,911,582.61	46,895,372.52	58,468,041.83
SECRETARÍA DE LAS MUJERES DE OAXACA	16,517,346.15	9,207,606.56	19,200,795.83
SECRETARÍA DEL MEDIO AMBIENTE, ENERGÍAS Y DESARROLLO SUSTENTABLE	35,542,404.85	17,728,398.58	28,385,309.79



GOBIERNO DEL ESTADO  
DE OAXACA

CLASIFICACIÓN ADMINISTRATIVA  
SEGUNDO INFORME TRIMESTRAL ENERO -JUNIO 2020

PODER LEGISLATIVO	2019	2020	
	DEVENGADO	APROBADO	DEVENGADO
<b>TOTAL</b>	<b>362,617,603.94</b>	<b>342,528,493.89</b>	<b>434,028,633.33</b>
CONGRESO DEL ESTADO	316,300,506.98	292,774,732.49	384,938,496.25
ÓRGANO SUPERIOR DE FISCALIZACIÓN DEL ESTADO DE OAXACA	46,317,096.96	49,753,761.40	49,090,137.08

CLASIFICACIÓN ADMINISTRATIVA  
SEGUNDO INFORME TRIMESTRAL ENERO - JUNIO 2020

PODER JUDICIAL	2019	2020	
	DEVENGADO	APROBADO	DEVENGADO
<b>TOTAL</b>	<b>511,305,440.18</b>	<b>508,592,895.53</b>	<b>532,664,286.27</b>
TRIBUNAL SUPERIOR DE JUSTICIA	91,132,587.54	110,283,554.98	93,077,553.82
CONSEJO DE LA JUDICATURA	420,172,852.64	398,309,340.55	439,586,732.45

CLASIFICACIÓN ADMINISTRATIVA  
SEGUNDO INFORME TRIMESTRAL ENERO -JUNIO 2020

ÓRGANOS AUTÓNOMOS	2019	2020	
	DEVENGADO	APROBADO	DEVENGADO
<b>TOTAL</b>	<b>1,217,403,002.54</b>	<b>964,013,483.24</b>	<b>1,182,645,434.09</b>
DEFENSORÍA DE LOS DERECHOS HUMANOS DEL PUEBLO DE OAXACA	20,306,768.36	20,549,071.52	20,018,604.83
INSTITUTO ESTATAL ELECTORAL Y DE PARTICIPACIÓN CIUDADANA DE OAXACA	127,292,534.22	0.00	114,301,232.34
UNIVERSIDAD AUTÓNOMA "BENITO JUÁREZ" DE OAXACA	629,898,822.40	508,624,008.96	617,731,016.63
COMISIÓN ESTATAL DE ARBITRAJE MÉDICO DE OAXACA	5,587,867.75	5,747,567.74	5,462,679.93
INSTITUTO DE ACCESO A LA INFORMACIÓN PÚBLICA Y PROTECCIÓN DE DATOS PERSONALES	12,628,854.92	14,345,948.05	12,106,566.77
FISCALÍA GENERAL DEL ESTADO DE OAXACA	364,682,895.65	369,001,266.29	373,276,857.49
TRIBUNAL ELECTORAL DEL ESTADO DE OAXACA	36,444,532.15	23,130,808.92	21,165,124.31
TRIBUNAL DE JUSTICIA ADMINISTRATIVA DEL ESTADO DE OAXACA	20,560,727.09	22,614,811.76	18,583,351.79



GOBIERNO DEL ESTADO  
DE OAXACA

CLASIFICACIÓN ADMINISTRATIVA  
SEGUNDO INFORME TRIMESTRAL ENERO -JUNIO 2020

ORGANISMOS PÚBLICOS DESCENTRALIZADOS	2019	2020	
	DEVENGADO	APROBADO	DEVENGADO
<b>TOTAL</b>	<b>17,058,211,291.25</b>	<b>19,248,317,446.85</b>	<b>17,540,835,141.26</b>
CAMINOS Y AEROPISTAS DE OAXACA	209,479,647.08	104,928,877.07	232,375,613.25
CASA DE LA CULTURA OAXAQUEÑA	16,687,385.02	13,708,826.56	16,986,583.17
CENTRO DE LAS ARTES DE SAN AGUSTÍN	3,823,325.67	2,887,149.37	3,186,397.78
COLEGIO DE BACHILLERES DEL ESTADO DE OAXACA	503,181,189.16	548,149,690.48	495,166,322.47
COLEGIO DE ESTUDIOS CIENTÍFICOS Y TECNOLÓGICOS DEL ESTADO DE OAXACA	311,109,731.66	362,819,748.14	342,709,953.32
COLEGIO SUPERIOR PARA LA EDUCACIÓN INTEGRAL INTERCULTURAL DE OAXACA	53,651,660.87	92,570,814.92	90,893,354.69
COMISIÓN ESTATAL DE CULTURA FÍSICA Y DEPORTE	42,495,476.19	36,062,336.51	5,387,736.89
COMISIÓN ESTATAL DE VIVIENDA	147,534,887.21	39,948,125.71	117,190,488.55
COMISIÓN ESTATAL DEL AGUA	201,598,938.17	125,678,769.93	225,530,953.74
COMISIÓN ESTATAL FORESTAL	14,876,010.74	6,146,004.39	9,715,433.90
COMISIÓN ESTATAL PARA LA PLANEACIÓN DE LA EDUCACIÓN SUPERIOR EN EL ESTADO DE OAXACA	719,054.75	784,177.38	743,681.76
COMISIÓN ESTATAL PARA LA PLANEACIÓN Y PROGRAMACIÓN DE LA EDUCACIÓN MEDIA SUPERIOR DEL ESTADO DE OAXACA	473,500.99	614,249.52	520,480.81
COMISIÓN PARA LA REGULARIZACIÓN DE LA TENENCIA DE LA TIERRA URBANA DEL ESTADO DE OAXACA	2,382,405.90	2,262,171.50	2,475,655.76
CONSEJO ESTATAL PARA LA PREVENCIÓN Y CONTROL DEL SIDA	8,017,011.76	4,909,627.97	9,669,262.63
CONSEJO OAXAQUEÑO DE CIENCIA, TECNOLOGÍA E INNOVACIÓN.	4,153,211.35	1,779,783.90	4,617,302.39
COORDINACIÓN ESTATAL DE PROTECCIÓN CIVIL DE OAXACA	2,635,629.51	7,981,249.65	106,572,066.34
CORPORACIÓN OAXAQUEÑA DE RADIO Y TELEVISIÓN	31,525,139.76	32,244,153.40	29,368,647.89
DIRECCIÓN GENERAL DE POBLACIÓN DE OAXACA	2,342,637.79	2,065,533.23	2,261,092.82
HOSPITAL DE LA NIÑEZ OAXAQUEÑA	31,540,842.15	17,865,426.89	43,254,521.13
INSTITUTO DE CAPACITACIÓN Y PRODUCTIVIDAD PARA EL TRABAJO DEL ESTADO DE OAXACA	32,472,025.95	33,490,197.48	31,274,649.86
INSTITUTO DE ESTUDIOS DE BACHILLERATO DEL ESTADO DE OAXACA	184,050,948.47	169,826,775.02	193,723,317.40
INSTITUTO DE LA JUVENTUD DEL ESTADO DE OAXACA	11,798,164.39	10,337,510.86	12,734,732.90
INSTITUTO DEL PATRIMONIO CULTURAL DEL ESTADO DE OAXACA	8,718,399.79	3,236,634.54	51,578,262.60
INSTITUTO ESTATAL DE EDUCACIÓN PARA ADULTOS	76,601,330.01	89,156,004.25	71,946,221.39
INSTITUTO ESTATAL DE EDUCACIÓN PÚBLICA DE OAXACA	10,846,010,872.85	11,823,099,870.87	10,976,976,570.42
INSTITUTO OAXAQUEÑO CONSTRUCTOR DE INFRAESTRUCTURA FÍSICA EDUCATIVA	60,165,320.14	14,282,995.69	59,975,083.39
INSTITUTO OAXAQUEÑO DE ATENCIÓN AL MIGRANTE	13,977,404.96	12,958,308.37	12,220,652.69
INSTITUTO OAXAQUEÑO DE LAS ARTESANÍAS	6,239,770.49	5,340,305.57	5,678,579.49

Continúa. ....



GOBIERNO DEL ESTADO  
DE OAXACA

INSTITUTO TECNOLÓGICO SUPERIOR DE SAN MIGUEL EL GRANDE	10,132,169.01	14,234,920.85	10,437,795.53
INSTITUTO TECNOLÓGICO SUPERIOR DE TEPOSCOLULA	10,852,419.98	12,310,587.27	9,754,191.77
NOVAUNIVERSITAS	14,131,669.19	16,041,584.08	15,065,360.97
SERVICIOS DE AGUA POTABLE Y ALCANTARILLADO DE OAXACA	186,892,567.49	129,697,964.17	220,647,933.92
SERVICIOS DE SALUD DE OAXACA	2,634,369,343.53	3,810,633,347.45	2,835,479,755.33
SISTEMA PARA EL DESARROLLO INTEGRAL DE LA FAMILIA DEL ESTADO DE OAXACA	356,558,785.38	144,075,358.63	289,636,737.97
UNIVERSIDAD DE CHALCATONGO	8,713,404.19	8,023,847.71	16,634,147.11
UNIVERSIDAD DE LA CAÑADA	16,372,858.11	16,718,561.15	19,776,016.61
UNIVERSIDAD DE LA COSTA	8,910,555.07	8,115,029.92	7,833,525.28
UNIVERSIDAD DE LA SIERRA JUÁREZ	20,167,041.28	21,785,921.78	19,225,193.91
UNIVERSIDAD DE LA SIERRA SUR	54,569,198.17	63,163,715.97	55,549,573.69
UNIVERSIDAD DEL ISTMO	42,999,097.27	49,761,113.47	54,318,343.20
UNIVERSIDAD DEL MAR	101,547,064.26	103,982,762.59	96,244,475.93
UNIVERSIDAD DEL PAPALOAPAN	55,574,495.55	58,511,585.84	54,244,818.00
UNIVERSIDAD TECNOLÓGICA DE LA MIXTECA	83,889,829.16	95,997,512.65	83,081,631.86
UNIVERSIDAD TECNOLÓGICA DE LA SIERRA SUR DE OAXACA	5,994,208.63	5,534,039.47	6,410,500.05
UNIVERSIDAD TECNOLÓGICA DE LOS VALLES CENTRALES DE OAXACA	17,459,254.68	18,621,379.02	17,052,424.24
RÉGIMEN ESTATAL DE PROTECCIÓN SOCIAL EN SALUD DEL ESTADO DE OAXACA	500,596,640.71	1,014,093,270.91	430,202,295.70
DEFENSORÍA PÚBLICA DEL ESTADO DE OAXACA	36,042,889.83	31,193,936.41	39,454,652.83
INSTITUTO OAXAQUEÑO DEL EMPRENDEDOR Y DE LA COMPETITIVIDAD	36,735,751.68	6,164,884.72	16,858,581.61
INSTITUTO DE LA FUNCIÓN REGISTRAL DEL ESTADO DE OAXACA	9,016,128.32	8,311,921.47	9,659,854.84
SECRETARÍA EJECUTIVA DEL SISTEMA ESTATAL DE COMBATE A LA CORRUPCION	7,402,646.21	8,469,396.83	7,588,053.90
ORGANISMO OPERADOR ENCARGADO DE LA GESTIÓN Y MANEJO INTEGRAL DE LOS RESIDUOS SÓLIDOS URBANOS Y DE MANEJO ESPECIAL DEL ESTADO DE OAXACA	402,727.62	2,481,724.94	10,399,811.78
COORDINACIÓN GENERAL DE ATENCIÓN REGIONAL	10,618,623.15	15,857,642.89	12,141,126.08
TELEBACHILLERATO COMUNITARIO DEL ESTADO DE OAXACA	0.00	12,525,249.06	21,140,262.22
COORDINACIÓN GENERAL DE UNIDADES Y CARAVANAS MÓVILES DE SERVICIOS GRATUITOS	0.00	6,874,868.43	5,130,743.26
INSTITUTO DE CULTURA FÍSICA Y DEPORTE DE OAXACA	0.00	0.00	20,211,058.95
COORDINACIÓN GENERAL DE ENLACE FEDERAL	0.00	0.00	906,696.02
COORDINACIÓN GENERAL DE RELACIONES INTERNACIONALES	0.00	0.00	1,015,959.27



GOBIERNO DEL ESTADO  
DE OAXACA

CLASIFICACIÓN ADMINISTRATIVA  
SEGUNDO INFORME TRIMESTRAL ENERO -JUNIO 2020

FIDEICOMISOS PÚBLICOS	2019	2020	
	DEVENGADO	APROBADO	DEVENGADO
<b>TOTAL</b>	<b>18,855,968.25</b>	<b>7,895,653.14</b>	<b>18,253,129.17</b>
FIDEICOMISO PARA EL DESARROLLO LOGÍSTICO DEL ESTADO DE OAXACA	12,097,859.69	3,524,974.89	13,229,230.37
FIDEICOMISO DE FOMENTO PARA EL ESTADO DE OAXACA	4,417,694.45	2,793,182.39	3,062,910.67
OFICINA DE CONVENCIONES Y VISITANTES DE OAXACA "OCV OAXACA"	2,340,414.11	1,577,495.86	1,960,988.13

CLASIFICACIÓN ADMINISTRATIVA  
SEGUNDO INFORME TRIMESTRAL ENERO -JUNIO 2020

INSTITUCIONES PÚBLICAS DE SEGURIDAD SOCIAL	2019	2020	
	DEVENGADO	APROBADO	DEVENGADO
<b>TOTAL</b>	<b>80,707,461.60</b>	<b>80,915,306.10</b>	<b>231,050,787.91</b>
OFICINA DE PENSIONES DEL ESTADO DE OAXACA	80,707,461.60	80,915,306.10	231,050,787.91

CLASIFICACIÓN ADMINISTRATIVA  
SEGUNDO INFORME TRIMESTRAL ENERO -JUNIO 2020

MUNICIPIOS	2019	2020	
	DEVENGADO	APROBADO	DEVENGADO
<b>TOTAL</b>	<b>7,810,503,571.89</b>	<b>15,809,748,388.27</b>	<b>9,182,612,537.30</b>
MUNICIPIOS - PARTICIPACIONES Y APORTACIONES	7,763,485,280.17	15,809,748,388.27	9,161,386,795.47
INVERSIÓN CONCERTADA	47,018,291.72	0.00	21,225,741.83



GOBIERNO DEL ESTADO  
DE OAXACA

### 3.2.- INVERSIÓN PÚBLICA

RESUMEN DE INVERSIÓN POR CLAVE DE FINANCIAMIENTO  
ENERO-JUNIO 2020

Concepto		Estatal	Ramo 33	Federal	Devengado
A	ESTATAL	626,242,082.95	0.00	0.00	626,242,082.95
A	NO ETIQUETADO	626,242,082.95	0.00	0.00	626,242,082.95
AA	RECURSOS FISCALES	69,227,907.24	0.00	0.00	69,227,907.24
AAE	APROVECHAMIENTOS	251,737.34	0.00	0.00	251,737.34
AAED	DONATIVOS	251,737.34	0.00	0.00	251,737.34
AAEDA	DONATIVOS NACIONALES	251,737.34	0.00	0.00	251,737.34
AAEDA0219	FUNDACION ALFREDO HARP HELU	251,737.34	0.00	0.00	251,737.34
AAL	RECURSOS FISCALES (DE LIBRE DISPOSICIÓN)	68,976,169.90	0.00	0.00	68,976,169.90
AALA	ASIGNACIÓN PARA FUNCIONAMIENTO	68,976,169.90	0.00	0.00	68,976,169.90
AALAA	ASIGNACIÓN PARA FUNCIONAMIENTO	68,976,169.90	0.00	0.00	68,976,169.90
AALAA0120	ASIGNACIÓN PARA FUNCIONAMIENTO	23,362,480.89	0.00	0.00	23,362,480.89
AALAA0219	INGRESOS EXCEDENTES	19,381,731.03	0.00	0.00	19,381,731.03
AALAA0419	RECAUDACION DE IMPUESTOS BURSATILIZADOS	26,231,957.98	0.00	0.00	26,231,957.98
AB	FINANCIAMIENTOS INTERNOS	193,528,410.11	0.00	0.00	193,528,410.11
ABA	BANCA COMERCIAL	116,386,582.01	0.00	0.00	116,386,582.01
ABAA	BANCA COMERCIAL	116,386,582.01	0.00	0.00	116,386,582.01
ABAAA	BANCA COMERCIAL	116,386,582.01	0.00	0.00	116,386,582.01
ABAAA0618	DEUDA DIRECTA CORTO PLAZO 400 MDP	256,092.82	0.00	0.00	256,092.82
ABAAA0719	CREDITO CORTO PLAZO BANORTE 300 MDP	5,384,693.94	0.00	0.00	5,384,693.94
ABAAA1018	DEUDA DIRECTA CORTO PLAZO 1000 MDP	7,953,952.40	0.00	0.00	7,953,952.40
ABAAA1119	CREDITO SCOTIABANK 400 MDP	3,738,342.33	0.00	0.00	3,738,342.33
ABAAA1219	CREDITO HSBC 350 MDP	6,985,623.85	0.00	0.00	6,985,623.85
ABAAA1319	CREDITO BANORTE 500 MDP	49,765,637.39	0.00	0.00	49,765,637.39
ABAAA1419	CREDITO BANORTE 450 MDP	42,302,239.28	0.00	0.00	42,302,239.28
ABB	BANCA DE DESARROLLO	77,141,828.10	0.00	0.00	77,141,828.10
ABBA	BANCA DE DESARROLLO	77,141,828.10	0.00	0.00	77,141,828.10
ABBAA	BANCA DE DESARROLLO	77,141,828.10	0.00	0.00	77,141,828.10
ABBAA0117	CREDITO BANOBRAS MAS OAXACA	39,887,651.10	0.00	0.00	39,887,651.10
ABBAA1120	CREDITO BANOBRAS 137 MDP (IPP)	37,254,177.00	0.00	0.00	37,254,177.00
AE	RECURSOS FEDERALES	355,000,044.41	0.00	0.00	355,000,044.41
AEA	PARTICIPACIONES	355,000,044.41	0.00	0.00	355,000,044.41
AEAA	PARTICIPACIONES FEDERALES PARA EL ESTADO	355,000,044.41	0.00	0.00	355,000,044.41
AEAAA	FONDO GENERAL DE PARTICIPACIONES	355,000,044.41	0.00	0.00	355,000,044.41
AEAAA0220	FASP APORTACIÓN ESTATAL (OTROS PARIPASSUS)	4,478,532.55	0.00	0.00	4,478,532.55
AEAAA0419	ASIGNACIÓN ORDINARIA DE OPERACIÓN	66,543,176.38	0.00	0.00	66,543,176.38
AEAAA0420	ASIGNACIÓN ORDINARIA DE OPERACIÓN	99,859,243.94	0.00	0.00	99,859,243.94
AEAAA0520	ASIGNACIÓN ORDINARIA PARA INVERSIÓN	107,179,691.13	0.00	0.00	107,179,691.13
AEAAA0820	REASIGNACIONES ANEXO 8 DECRETO 2020	76,939,400.41	0.00	0.00	76,939,400.41
AG	OTROS RECURSOS DE LIBRE DISPOSICIÓN	8,485,721.19	0.00	0.00	8,485,721.19

CONTINÚA.....



GOBIERNO DEL ESTADO  
DE OAXACA

Concepto		Estatal	Ramo 33	Federal	Devengado
AGA	OTROS RECURSOS DE LIBRE DISPOSICIÓN	8,485,721.19	0.00	0.00	8,485,721.19
AGAA	APORTACIONES MUNICIPALES PARA MEZCLA DE RECURSOS	6,591,156.38	0.00	0.00	6,591,156.38
AGAAA	APORTACIONES MUNICIPALES PARA MEZCLA DE RECURSOS	6,591,156.38	0.00	0.00	6,591,156.38
AGAAA0119	APORTACIONES MUNICIPALES PARA MEZCLA DE RECURSOS	723,291.20	0.00	0.00	723,291.20
AGAAA0619	APORTACION MUNICIPAL EDUCATIVA BASICA	370,099.18	0.00	0.00	370,099.18
AGAAA0719	APORTACIÓN MUNICIPAL FISE	5,497,766.00	0.00	0.00	5,497,766.00
AGAC	APORTACIONES	1,894,564.81	0.00	0.00	1,894,564.81
AGACA	APORTACIONES	1,894,564.81	0.00	0.00	1,894,564.81
AGACA0117	MULTAS ELECTORALES	1,894,564.81	0.00	0.00	1,894,564.81
B	FEDERAL	0.00	337,533,995.17	283,519,072.02	621,053,067.19
B	ETIQUETADO	0.00	337,533,995.17	283,519,072.02	621,053,067.19
BE	RECURSOS FEDERALES	0.00	337,533,995.17	283,519,072.02	621,053,067.19
BEA	APORTACIONES (RAMO 33)	0.00	337,533,995.17	0.00	337,533,995.17
BEAB	FONDO DE APORTACIONES PARA LOS SERVICIOS DE SALUD	0.00	17,895,885.65	0.00	17,895,885.65
BEABA	FASSA CAPITAL	0.00	17,895,885.65	0.00	17,895,885.65
BEABA0119	FASSA CAPITAL	0.00	17,895,885.65	0.00	17,895,885.65
BEAC	FONDO DE APORTACIONES PARA LA INFRAESTRUCTURA SOCIAL ESTATAL	0.00	125,794,763.02	0.00	125,794,763.02
BEACA	FISE CAPITAL	0.00	111,280,333.04	0.00	111,280,333.04
BEACA0219	FAIS - FISE CAPITAL	0.00	99,678,009.15	0.00	99,678,009.15
BEACA0220	FAIS - FISE CAPITAL	0.00	11,602,323.89	0.00	11,602,323.89
BEACB	FISE PRODUCTOS FINANCIEROS	0.00	14,514,429.98	0.00	14,514,429.98
BEACB0119	FAIS - FISE PRODUCTOS FINANCIEROS	0.00	14,514,429.98	0.00	14,514,429.98
BEAG	FONDO DE APORTACIONES MÚLTIPLES - EDUCATIVA BASICA	0.00	92,351,672.95	0.00	92,351,672.95
BEAGA	FAM EDUCATIVA BASICA CAPITAL	0.00	86,985,950.65	0.00	86,985,950.65
BEAGA0219	FAM IEB CAPITAL	0.00	29,097,343.96	0.00	29,097,343.96
BEAGA0220	FAM IEB CAPITAL	0.00	4,287,036.28	0.00	4,287,036.28
BEAGA0417	FAM IEB REMANENTES POTENCIACIÓN CAPITAL	0.00	1,477,603.98	0.00	1,477,603.98
BEAGA0418	FAM IEB REMANENTES POTENCIACIÓN CAPITAL	0.00	13,251,728.39	0.00	13,251,728.39
BEAGA0419	FAM IEB REMANENTES POTENCIACIÓN CAPITAL	0.00	38,872,238.04	0.00	38,872,238.04
BEAGB	FAM EDUCATIVA BÁSICA PRODUCTOS FINANCIEROS	0.00	5,365,722.30	0.00	5,365,722.30
BEAGB0217	FAM IEB REMANENTES POTENCIACIÓN P.F.	0.00	1,005,937.07	0.00	1,005,937.07
BEAGB0219	FAM IEB REMANENTES POTENCIACIÓN P.F.	0.00	603,248.76	0.00	603,248.76
BEAGB0319	FAM IEB PRODUCTOS FINANCIEROS	0.00	3,756,536.47	0.00	3,756,536.47
BEAH	FONDO DE APORTACIONES MÚLTIPLES - EDUCATIVA SUPERIOR	0.00	42,704,384.20	0.00	42,704,384.20
BEAHA	FAM EDUCATIVA SUPERIOR CAPITAL	0.00	36,041,585.71	0.00	36,041,585.71
BEAHA0219	FAM IES CAPITAL	0.00	20,626,268.42	0.00	20,626,268.42
BEAHA0317	FAM IES REMANENTES POTENCIACIÓN CAPITAL	0.00	13,781,456.27	0.00	13,781,456.27
BEAHA0319	FAM IES REMANENTES POTENCIACIÓN CAPITAL	0.00	1,633,861.02	0.00	1,633,861.02

CONTINUA...





GOBIERNO DEL ESTADO  
DE OAXACA

Concepto		Estatal	Ramo 33	Federal	Devengado
BEAHB	FAM EDUCATIVA SUPERIOR (MEDIA SUPERIOR)	0.00	4,985,267.28	0.00	4,985,267.28
BEAHB0219	FAM EDUCATIVA SUPERIOR (MEDIA SUPERIOR)	0.00	1,736,689.76	0.00	1,736,689.76
BEAHB0318	FAM MEDIA SUPERIOR REMANENTES POTENCIACIÓN CAPITAL	0.00	1,368,391.75	0.00	1,368,391.75
BEAHB0319	FAM MEDIA SUPERIOR REMANENTES POTENCIACIÓN CAPITAL	0.00	1,880,185.77	0.00	1,880,185.77
BEAHC	FAM EDUCATIVA SUPERIOR PRODUCTOS FINANCIEROS	0.00	1,677,531.21	0.00	1,677,531.21
BEAHC0217	FAM MEDIA SUPERIOR REMANENTES POTENCIACIÓN P. F.	0.00	455,031.21	0.00	455,031.21
BEAHC0319	FAM IES PRODUCTOS FINANCIEROS	0.00	1,222,500.00	0.00	1,222,500.00
BEAK	FONDO DE APORTACIONES PARA LA SEGURIDAD PÚBLICA DE LOS ESTADOS Y DEL DISTRITO FEDERAL	0.00	58,787,289.35	0.00	58,787,289.35
BEAKA	FASP CAPITAL	0.00	58,766,989.35	0.00	58,766,989.35
BEAKA0119	FASP CAPITAL	0.00	58,766,989.35	0.00	58,766,989.35
BEAKB	FASP PRODUCTOS FINANCIEROS	0.00	20,300.00	0.00	20,300.00
BEAKB0119	FASP PRODUCTOS FINANCIEROS	0.00	20,300.00	0.00	20,300.00
BEB	CONVENIOS	0.00	0.00	163,828,937.13	163,828,937.13
BEBA	RAMO 04 -GOBERNACIÓN (CONVENIOS)	0.00	0.00	365,139.42	365,139.42
BEBAE	OTROS NO INCLUIDOS EN LAS CLASIFICACIONES ANTERIORES	0.00	0.00	365,139.42	365,139.42
BEBAE0219	MUJERES ABRIENDO CAMINOS	0.00	0.00	365,139.42	365,139.42
BEBE	RAMO 10 - ECONOMÍA	0.00	0.00	256,092.82	256,092.82
BEBEA	PROYECTOS DE COMPETITIVIDAD Y LOGÍSTICA EN MERCADOS	0.00	0.00	256,092.82	256,092.82
BEBEA0718	INTERVENCIÓN INTEGRAL DEL MERCADO PÚBLICO SAN LUCAS DE SAN LUCAS OJITLÁN, OAXACA	0.00	0.00	256,092.82	256,092.82
BEBF	RAMO 11 - EDUCACIÓN PÚBLICA (CONVENIOS)	0.00	0.00	1,365,260.00	1,365,260.00
BEBFD	OFERTA EDUCATIVA	0.00	0.00	1,365,260.00	1,365,260.00
BEBFD0516	EXPANSION A LA OFERTA EDUCATIVA ITO PRODUCTOS FINANCIEROS	0.00	0.00	1,365,260.00	1,365,260.00
BEBG	RAMO 12 - SALUD (CONVENIOS)	0.00	0.00	92,842,826.34	92,842,826.34
BEBGZ	OTROS NO INCLUIDOS EN LAS CLASIFICACIONES ANTERIORES (SALUD)	0.00	0.00	92,842,826.34	92,842,826.34
BEBGZ1019	PROGRAMA DE ATENCION A LA SALUD Y MEDICAMENTOS GRATUITOS PARA LA POBLACION SIN SEG. SOCIAL LABORAL (U013)	0.00	0.00	51,303,493.83	51,303,493.83
BEBGZ1119	PROGRAMA NACIONAL DE RECONSTRUCCION (PNR)	0.00	0.00	41,539,332.51	41,539,332.51
BEBJ	RAMO 16 - MEDIO AMBIENTE Y RECURSOS NATURALES	0.00	0.00	22,867,507.07	22,867,507.07
BEBJC	AGUA POTABLE Y ALCANTARILLADO Y SANEAMIENTO EN ZONAS URBANAS (APASZU)	0.00	0.00	16,032,674.83	16,032,674.83
BEBJC0219	PROGRAMA DE AGUA POTABLE, ALCANTARILLADO Y SANEAMIENTO APARTADO URBANO	0.00	0.00	14,379,713.83	14,379,713.83

CONTINÚA...



GOBIERNO DEL ESTADO  
DE OAXACA

C o n c e p t o		Estatal	Ramo 33	Federal	Devengado
BBJC0220	PROGRAMA DE AGUA POTABLE DRENAJE Y TRATAMIENTO APARTADO URBANO	0.00	0.00	1,652,961.00	1,652,961.00
BEBJD	AGUA POTABLE, ALCANTARILLADO Y SANEAMIENTO EN ZONAS RURALES (APASZR)	0.00	0.00	5,196,993.43	5,196,993.43
BEBJD0119	PROGRAMA DE AGUA POTABLE, ALCANTARILLADO Y SANEAMIENTO APARTADO RURAL	0.00	0.00	5,196,993.43	5,196,993.43
BEBJE	TRATAMIENTO DE AGUAS RESIDUALES	0.00	0.00	1,637,838.81	1,637,838.81
BEBJE0119	PROGRAMA DE TRATAMIENTO DE AGUAS RESIDUALES PROSAN	0.00	0.00	1,637,838.81	1,637,838.81
BEBR	RAMO 48 - CULTURA	0.00	0.00	46,132,111.48	46,132,111.48
BEBRB	FESTIVIDADES, EVENTOS Y PROYECTOS CULTURALES	0.00	0.00	399,808.40	399,808.40
BEBRB2119	ACTIVIDADES ARTISTICAS Y CULTURALES PARA NIÑAS, NIÑOS Y ADOLESCENTES DE OAXACA	0.00	0.00	399,808.40	399,808.40
BEBRZ	OTROS NO INCLUIDOS EN LAS CLASIFICACIONES ANTERIORES (CONACULTA)	0.00	0.00	45,732,303.08	45,732,303.08
BEBRZ2519	PROGRAMA NACIONAL TEATRO ESCOLAR	0.00	0.00	532,889.43	532,889.43
BEBRZ3319	RESTAURACION DEL RETABLO DE LA VIRGEN DE GUADALUPE EN EL TEMPLO DE SAN FELIPE NERI EN OAX DE JUAREZ	0.00	0.00	231,235.69	231,235.69
BEBRZ3419	EX HACIENDA LA SOLEDAD SANTA CATARINA QUIANE	0.00	0.00	895,527.24	895,527.24
BEBRZ3519	PRESIDENCIA MUNICIPAL DE SANTIAGO IHUITLAN PLUMAS	0.00	0.00	200,000.00	200,000.00
BEBRZ3619	PALACIO MUNICIPAL GUEVEA DE HUMBOLDT	0.00	0.00	1,191,882.91	1,191,882.91
BEBRZ3719	SECRETARIA DE TURISMO MUSEO DE LOS PINTORES OAXAQUEÑOS (MUPO)	0.00	0.00	845,094.14	845,094.14
BEBRZ3819	PANTEON GENERAL DE SAN MIGUEL OAXACA DE JUAREZ	0.00	0.00	1,714,217.48	1,714,217.48
BEBRZ3919	MERCADO MORELOS OCOTLAN DE MORELOS OAXACA	0.00	0.00	180,000.00	180,000.00
BEBRZ4019	EX HACIENDA EXPERIMENTAL SAN ANTONIO DE LA CAL	0.00	0.00	1,993,706.82	1,993,706.82
BEBRZ4119	ANTIGUA PRESIDENCIA MUNICIPAL DE SAN JUAN BAUTISTA COIXTLAHUACA	0.00	0.00	647,874.23	647,874.23
BEBRZ4219	PALACIO MUNICIPAL DE SAN PEDRO TAPANATEPEC	0.00	0.00	990,300.36	990,300.36
BEBRZ4319	PALACIO MUNICIPAL SANTA MARIA SUCHITLAN, SAN ANDRES SINAXTLA	0.00	0.00	746,860.97	746,860.97
BEBRZ4419	ACUEDUCTO (LOS ARCOS) SANTO DOMINGO YANHUITLAN NOCHITLAN	0.00	0.00	996,312.13	996,312.13
BEBRZ4519	PALACIO ANTIGUO SANTO DOMINGO CHIHUITAN	0.00	0.00	150,000.00	150,000.00
BEBRZ4619	CASA DE LA CULTURA DE SAN BARTOLOME QUIALANA TLACOLULA	0.00	0.00	993,082.97	993,082.97
BEBRZ4719	LOS ARQUITOS VILLA DE ETLA	0.00	0.00	795,039.51	795,039.51
BEBRZ4819	MERCADO PORFIRIO DIAZ VILLA ETLA	0.00	0.00	260,000.00	260,000.00
BEBRZ4919	ANTIGUO PALACIO MUNICIPAL DE VILLA TALEA DE CASTRO, VILLA ALTA, SIERRA NORTE	0.00	0.00	1,197,264.12	1,197,264.12

CONTINÚA. . . .



GOBIERNO DEL ESTADO  
DE OAXACA

Concepto		Estatal	Ramo 33	Federal	Devengado
BEBRZ5019	PALACIO MUNICIPAL DE SAN ANTONINO EL ALTO ZIMATLAN	0.00	0.00	1,192,556.33	1,192,556.33
BEBRZ5119	PALACIO MUNICIPAL ASUNCIÓN DE IXTALTEPEC	0.00	0.00	748,378.22	748,378.22
BEBRZ5219	CASA DE CULTURA DE CIUDAD IXTEPEC	0.00	0.00	1,394,818.02	1,394,818.02
BEBRZ5319	MUSEO REGIONAL DE HUAJUAPAN	0.00	0.00	105,000.00	105,000.00
BEBRZ5419	PRESIDENCIA MUNICIPAL DE SAN SEBASTIAN TECOMAXTLAHUACA	0.00	0.00	300,000.00	300,000.00
BEBRZ5519	PALACIO MUNICIPAL DE CIUDAD IXTEPEC	0.00	0.00	1,445,392.65	1,445,392.65
BEBRZ5619	ESCUELA PRIMARIA PRESIDENTE ALEMAN OAXACA DE JUAREZ	0.00	0.00	197,738.82	197,738.82
BEBRZ5719	BIBLIOTECA PUBLICA MUNICIPAL MARGARITA MAZA DE JUAREZ, OAXACA DE JUAREZ	0.00	0.00	994,238.53	994,238.53
BEBRZ5819	PALACIO MUNICIPAL DE SAN MARTIN TILCAJETE	0.00	0.00	695,597.13	695,597.13
BEBRZ5919	PALACIO MUNICIPAL DE SAN CRISTÓBAL SUCHIXTLAHUACA, COIXTLAHUACA	0.00	0.00	1,494,808.17	1,494,808.17
BEBRZ6019	SALON LIBERTAD VILLA DE SANTIAGO CHAZUMBA	0.00	0.00	270,000.00	270,000.00
BEBRZ6219	CHALET DE JUANA CATARINA SANTO DOMINGO TEHUANTEPEC	0.00	0.00	993,506.67	993,506.67
BEBRZ6319	IGLESIA SANTA CRUZ SANTA CRUZ TOTOPOSTLE	0.00	0.00	221,062.74	221,062.74
BEBRZ6419	MUSEO DE ARQUEOLOGIA ERVIN FRISSELL VILLA DE MITLA	0.00	0.00	1,142,658.77	1,142,658.77
BEBRZ6519	PALACIO MUNICIPAL UNION HIDALGO	0.00	0.00	2,191,869.58	2,191,869.58
BEBRZ6619	PALACIO MUNICIPAL DE VILLA DE ETLA	0.00	0.00	497,060.16	497,060.16
BEBRZ6719	PALACIO MUNICIPAL VILLA SOLA DE VEGA	0.00	0.00	2,292,653.44	2,292,653.44
BEBRZ6819	PALACIO MUNICIPAL HEROICA CIUDAD DE JUCHITÁN DE ZARAGOZA	0.00	0.00	10,614,814.69	10,614,814.69
BEBRZ6919	RECONSTRUCCION DEL TALLER DE ARTES GRAFICAS DEL MUNICIPIO DE JUCHITAN DE ZARAGOZA	0.00	0.00	2,492,467.58	2,492,467.58
BEBRZ7019	RECONSTRUCCION DE LA CASA DE LA CULTURA DEL MUNICIPIO DE JUCHITAN DE ZARAGOZA	0.00	0.00	1,886,393.58	1,886,393.58
BEC	SUBSIDIOS Y SUBVENCIONES	0.00	0.00	119,690,134.89	119,690,134.89
BECB	RAMO 11 - EDUCACIÓN PÚBLICA (SUBSIDIOS)	0.00	0.00	6,255,550.97	6,255,550.97
BECBG	SUBSIDIO CAPACITACIÓN PARA EL TRABAJO CAPITAL	0.00	0.00	6,255,550.97	6,255,550.97
BECBG0120	INSTITUTO DE CAPACITACION Y PRODUCTIVIDAD PARA EL TRABAJO DEL ESTADO DE OAXACA	0.00	0.00	6,255,550.97	6,255,550.97
BECD	RAMO 12 - SALUD (SUBSIDIOS)	0.00	0.00	1,719,147.40	1,719,147.40
BECD B	FONDO DE PROTECCIÓN CONTRA GASTOS CATASTRÓFICOS	0.00	0.00	1,719,147.40	1,719,147.40
BECD B0314	FDO DE PROT CONTRA GTS CATASTRÓFICOS CENTRO EST DE ONCOLOGIA Y RADIOTERAPIA DE OAX DE JUAREZ	0.00	0.00	1,719,147.40	1,719,147.40
BECF	RAMO 23 - PROVISIONES SALARIALES Y ECONÓMICAS (SUBSIDIOS)	0.00	0.00	111,715,436.52	111,715,436.52
BECFB	FONDO METROPOLITANO	0.00	0.00	14,070,291.08	14,070,291.08
BECFB0118	FONDO METROPOLITANO	0.00	0.00	2,856,189.73	2,856,189.73
BECFB0119	FONDO METROPOLITANO	0.00	0.00	11,214,101.35	11,214,101.35

CONTINUA...



GOBIERNO DEL ESTADO  
DE OAXACA

Concepto		Estatal	Ramo 33	Federal	Devengado
BECFC	FONREGION	0.00	0.00	95,130,805.74	95,130,805.74
BECFC0118	FONREGIÓN	0.00	0.00	62,574,830.06	62,574,830.06
BECFC0119	FONREGIÓN	0.00	0.00	32,555,975.68	32,555,975.68
BECFL	HIDROCARBUROS	0.00	0.00	2,514,339.70	2,514,339.70
BECFL0118	FONDO PRODUCTORES DE HIDROCARBUROS	0.00	0.00	495,339.70	495,339.70
BECFL0119	FONDO PRODUCTORES DE HIDROCARBUROS	0.00	0.00	2,019,000.00	2,019,000.00
<b>TOTAL GENERAL</b>		<b>626,242,082.95</b>	<b>337,533,995.17</b>	<b>283,519,072.02</b>	<b>1,247,295,150.14</b>

RESUMEN DE INVERSIÓN POR CLASIFICACION ADMINISTRATIVA  
ENERO- MARZO 2020

CONCEPTO	Devengado			
	Estatal	Ramo 33	Federal	Total
<b>ADMINISTRACIÓN PÚBLICA CENTRALIZADA</b>	<b>183,343,993.42</b>	<b>174,081,966.80</b>	<b>29,919,724.84</b>	<b>387,345,685.06</b>
SECRETARÍA DE LAS INFRAESTRUCTURAS Y EL ORDENAMIENTO TERRITORIAL SUSTENTABLE	99,884,030.41	115,294,677.45	27,088,112.71	242,266,820.57
SECRETARÍA DE MOVILIDAD	6,873,375.60	0.00	0.00	6,873,375.60
SECRETARÍA DE LAS CULTURAS Y ARTES DE OAXACA	6,017,484.05	0.00	932,697.83	6,950,181.88
SECRETARÍA DE PUEBLOS INDÍGENAS Y AFROMEXICANO	1,551,181.43	0.00	1,898,914.30	3,450,095.73
SECRETARÍA DE DESARROLLO AGROPECUARIO, PESCA Y ACUACULTURA	4,433,485.20	0.00	0.00	4,433,485.20
SECRETARÍA DE ADMINISTRACIÓN	49,847,245.53	0.00	0.00	49,847,245.53
SECRETARIADO EJECUTIVO DEL SISTEMA ESTATAL DE SEGURIDAD PÚBLICA	4,478,532.55	58,787,289.35	0.00	63,265,821.90
SECRETARÍA DE ECONOMÍA	450,000.00	0.00	0.00	450,000.00
SECRETARÍA DE TURISMO	4,348,258.65	0.00	0.00	4,348,258.65
SECRETARÍA DEL MEDIO AMBIENTE, ENERGÍAS Y DESARROLLO SUSTENTABLE	5,460,400.00	0.00	0.00	5,460,400.00
<b>PODER LEGISLATIVO</b>	<b>73,000,000.00</b>	<b>0.00</b>	<b>0.00</b>	<b>73,000,000.00</b>
CONGRESO DEL ESTADO	73,000,000.00	0.00	0.00	73,000,000.00
<b>ÓRGANOS AUTÓNOMOS</b>	<b>5,973,074.75</b>	<b>0.00</b>	<b>0.00</b>	<b>5,973,074.75</b>
FISCALÍA GENERAL DEL ESTADO DE OAXACA	5,973,074.75	0.00	0.00	5,973,074.75

CONTINÚA...



GOBIERNO DEL ESTADO  
DE OAXACA

CONCEPTO	Devengado			
	Estatal	Ramo 33	Federal	Total
<b>ORGANISMOS PÚBLICOS DESCENTRALIZADOS</b>	<b>345,832,149.48</b>	<b>152,879,247.54</b>	<b>251,946,386.18</b>	<b>750,657,783.20</b>
CAMINOS Y AEROPISTAS DE OAXACA	60,527,477.85	2,488,943.11	48,485,683.64	111,502,104.60
COMISIÓN ESTATAL DE CULTURA FÍSICA Y DEPORTE	70,000.00	0.00	0.00	70,000.00
COMISIÓN ESTATAL DE VIVIENDA	31,397,851.74	37,045,443.80	0.00	68,443,295.54
COMISIÓN ESTATAL DEL AGUA	26,902,547.43	21,869,235.44	31,971,360.56	80,743,143.43
COMISIÓN ESTATAL FORESTAL	2,973,902.42	0.00	0.00	2,973,902.42
CONSEJO OAXAQUEÑO DE CIENCIA, TECNOLOGÍA E INNOVACIÓN.	1,894,564.81	0.00	0.00	1,894,564.81
HOSPITAL DE LA NIÑEZ OAXAQUEÑA	20,000,000.00	0.00	0.00	20,000,000.00
INSTITUTO DE CAPACITACIÓN Y PRODUCTIVIDAD PARA EL TRABAJO DEL ESTADO DE OAXACA	451,270.00	0.00	6,255,550.97	6,706,820.97
INSTITUTO DEL PATRIMONIO CULTURAL DEL ESTADO DE OAXACA	2,402,447.32	0.00	45,199,413.65	47,601,860.97
INSTITUTO ESTATAL DE EDUCACIÓN PARA ADULTOS	10,000,000.00	0.00	0.00	10,000,000.00
INSTITUTO ESTATAL DE EDUCACIÓN PÚBLICA DE OAXACA	43,971,750.48	0.00	0.00	43,971,750.48
INSTITUTO OAXAQUEÑO CONSTRUCTOR DE INFRAESTRUCTURA FÍSICA EDUCATIVA	4,294,989.59	27,934,551.84	1,365,260.00	33,594,801.43
INSTITUTO OAXAQUEÑO DE LAS ARTESANÍAS	195,826.44	0.00	0.00	195,826.44
SERVICIOS DE AGUA POTABLE Y ALCANTARILLADO DE OAXACA	23,428,725.23	25,188,442.73	14,379,713.83	62,996,881.79
SERVICIOS DE SALUD DE OAXACA	13,362,480.89	17,895,885.65	94,561,973.74	125,820,340.28
SISTEMA PARA EL DESARROLLO INTEGRAL DE LA FAMILIA DEL ESTADO DE OAXACA	84,949,946.00	0.00	0.00	84,949,946.00
UNIVERSIDAD DE CHALCATONGO	0.00	0.00	9,471,336.97	9,471,336.97
UNIVERSIDAD DE LA CAÑADA	0.00	2,811,801.64	0.00	2,811,801.64
UNIVERSIDAD DE LA SIERRA JUÁREZ	0.00	1,922,386.58	0.00	1,922,386.58
UNIVERSIDAD DE LA SIERRA SUR	0.00	5,237,351.97	0.00	5,237,351.97
UNIVERSIDAD DEL ISTMO	0.00	10,485,204.78	0.00	10,485,204.78
INSTITUTO OAXAQUEÑO DEL EMPRENDEDOR Y DE LA COMPETITIVIDAD	11,283,651.83	0.00	256,092.82	11,539,744.65
INSTITUTO DE CULTURA FÍSICA Y DEPORTE DE OAXACA	7,724,717.45	0.00	0.00	7,724,717.45
<b>FIDEICOMISOS PÚBLICOS</b>	<b>9,092,865.30</b>	<b>0.00</b>	<b>0.00</b>	<b>9,092,865.30</b>
FIDEICOMISO PARA EL DESARROLLO LOGÍSTICO DEL ESTADO DE OAXACA	9,040,057.30	0.00	0.00	9,040,057.30
OFICINA DE CONVENCIONES Y VISITANTES DE OAXACA "OCV OAXACA"	52,808.00	0.00	0.00	52,808.00
<b>MUNICIPIOS</b>	<b>9,000,000.00</b>	<b>10,572,780.83</b>	<b>1,652,961.00</b>	<b>21,225,741.83</b>
INVERSIÓN CONCERTADA	9,000,000.00	10,572,780.83	1,652,961.00	21,225,741.83
<b>TOTAL GENERAL</b>	<b>626,242,082.95</b>	<b>337,533,995.17</b>	<b>283,519,072.02</b>	<b>1,247,295,150.14</b>



GOBIERNO DEL ESTADO  
DE OAXACA

### 3.3.- FONDOS DE APORTACIONES FEDERALES

La Ley de Coordinación Fiscal en su Capítulo V, establece los fines para los que se deben destinar los recursos provenientes de los Fondos del Ramo 33, mismos que dada su naturaleza se registran como ingresos propios y por lo tanto son administrados y ejercidos conforme a la legislación estatal. se ha devengó la cantidad de 19 mil 804 millones 106 mil 77 pesos para la realización de los diversos programas que prevé el capítulo V y que son recibidos por el Estado conforme al calendario que emite el Gobierno Federal, distribuyéndose a las Dependencias y Entidades para su ejercicio.

RESUMEN POR CLAVE DE FINANCIAMIENTO BEA  
ENERO JUNIO 2020

C o n c e p t o		Aprobado	Modificado	Comprometido	Devengado
BEAA	FONDO DE APORTACIONES PARA LA NOMINA EDUCATIVA Y GASTO OPERATIVO	11,735,739,870.87	12,556,477,174.16	10,873,151,778.34	10,867,982,555.86
BEAB	FONDO DE APORTACIONES PARA LOS SERVICIOS DE SALUD	2,426,071,197.77	2,370,276,724.12	2,075,855,775.79	2,075,855,775.79
BEAC	FONDO DE APORTACIONES PARA LA INFRAESTRUCTURA SOCIAL ESTATAL	0.00	136,650,133.83	129,284,482.56	125,794,763.02
BEAD	FONDO DE APORTACIONES PARA LA INFRAESTRUCTURA SOCIAL MUNICIPAL	7,508,212,616.00	7,508,212,616.00	4,329,684,648.00	4,329,684,648.00
BEAE	FONDO DE APORTACIONES PARA EL FORTALECIMIENTO DE LOS MUNICIPIOS Y DE LAS DEMARCACIONES TERRITORIALES	2,790,562,744.00	2,790,569,985.00	1,395,662,333.00	1,395,662,333.00
BEAF	FONDO DE APORTACIONES MÚLTIPLES-ASISTENCIA SOCIAL	0.00	214,041,894.10	0.00	0.00
BEAG	FONDO DE APORTACIONES MÚLTIPLES - EDUCATIVA BASICA	0.00	123,542,762.98	98,981,996.79	92,351,672.95
BEAH	FONDO DE APORTACIONES MÚLTIPLES - EDUCATIVA SUPERIOR	0.00	161,101,454.69	68,407,246.80	42,704,384.20
BEAJ	FONDO DE APORTACIONES PARA LA EDUCACIÓN TECNOLÓGICA Y DE ADULTOS	89,156,004.25	86,020,318.78	61,946,221.39	61,946,221.39
BEAK	FONDO DE APORTACIONES PARA LA SEGURIDAD PÚBLICA DE LOS ESTADOS Y DEL DISTRITO FEDERAL	120,000,000.00	181,568,439.35	58,787,289.35	58,787,289.35
BEAL	FONDO DE APORTACIONES PARA EL FORTALECIMIENTO DE LAS ENTIDADES FEDERATIVAS	1,316,385,222.00	1,316,385,222.00	757,456,740.81	753,336,434.34
<b>TOTAL GENERAL</b>		<b>25,986,127,654.89</b>	<b>27,444,846,725.01</b>	<b>19,849,218,512.83</b>	<b>19,804,106,077.90</b>



GOBIERNO DEL ESTADO  
DE OAXACA

#### 4.- TRANSFERENCIAS A MUNICIPIOS

##### 4.1.- PARTICIPACIONES FEDERALES DISTRIBUIDAS A LOS 570 MUNICIPIOS DEL ESTADO ENERO – JUNIO 2020

MUNICIPIO	FONDO GENERAL DE PARTICIPACIONES	FONDO DE FOMENTO MUNICIPAL	FONDO DE IMPUESTOS ESPECIALES SOBRE PRODUCCION Y SERVICIOS	FONDO DE FISCALIZACION Y RECAUDACIÓN	FONDO DE COMPENSACION	IMPUESTO SOBRE AUTOMÓVILES NUEVOS	IMPUESTO A LAS VENTAS FINALES DE GASOLINAS Y DIESEL	FONDO DE COMP. DEL IMPUESTO SOBRE AUTOMOVIL NUEVOS ISAN	ISR	TOTAL
ABEJONES	749,899	318,852	10,534	40,411	11,261	3,169	6,797	2,022	3,123	1,146,068
ACATLAN DE PEREZ FIGUEROA	15,009,639	4,981,568	179,715	717,676	545,332	62,244	370,138	26,556	392,552	22,285,420
ASUNCION CACALOTEPEC	1,035,903	297,396	13,591	53,059	25,434	4,341	15,974	2,394	-	1,448,092
ASUNCION CUYOTEPEJI	567,902	251,231	7,435	28,965	10,488	2,381	7,532	1,470	41,234	918,638
ASUNCION IXTALTEPEC	8,345,320	2,380,587	95,476	389,146	164,251	34,161	157,363	13,536	-	11,579,840
ASUNCION NOCHIXTLAN	9,182,800	3,452,113	97,905	408,744	208,061	37,349	194,679	13,488	-	13,595,139
ASUNCION OCOTLAN	1,421,652	506,778	18,684	73,064	33,927	5,946	19,524	3,438	134,563	2,217,576
ASUNCION TLACOLULITA	676,461	354,253	8,654	34,244	8,540	2,811	7,792	1,458	12,205	1,106,418
AYOTZINTEPEC	2,633,375	1,220,991	30,789	123,620	84,747	10,897	62,556	4,608	-	4,171,583
EL BARRIO DE LA SOLEDAD CALIHUALA	6,734,877	1,412,276	80,097	315,751	150,372	28,159	175,717	8,352	139,763	9,045,364
CANDELARIA LOXICHA	691,051	237,444	9,382	36,247	15,037	2,909	9,394	1,680	-	1,003,144
CIENEGA DE ZIMATLAN	3,248,810	567,480	39,839	157,860	143,644	13,522	81,083	5,976	-	4,258,214
CIUDAD IXTEPEC	2,180,072	1,112,602	26,202	105,230	33,091	9,007	30,348	4,722	163,401	3,664,675
COATECAS ALTAS	14,208,797	3,994,825	160,923	645,476	292,576	59,506	265,027	32,370	-	19,659,500
COICOYAN DE LAS FLORES	1,912,226	533,976	24,540	96,087	65,209	8,003	38,052	3,996	29,657	2,711,746
LA COMPAÑIA	3,014,269	446,142	37,348	147,271	149,955	12,574	77,058	5,508	-	3,890,125
CONCEPCION BUENAVISTA	1,406,406	298,086	18,052	70,846	42,743	5,877	26,017	3,036	-	1,871,063
CONCEPCION PAPALO	662,369	301,249	9,224	35,106	9,840	2,820	8,139	1,692	7,270	1,037,709
CONSTANCIA DEL ROSARIO	1,231,312	285,774	15,942	62,357	36,711	5,157	22,641	2,700	-	1,662,594
	1,600,178	1,150,106	19,889	78,819	52,073	6,656	31,992	3,168	158,484	3,101,365



GOBIERNO DEL ESTADO  
DE OAXACA

MUNICIPIO	FONDO GENERAL DE PARTICIPACIONES	FONDO DE FOMENTO MUNICIPAL	FONDO DE IMPUESTOS ESPECIALES SOBRE PRODUCCION Y SERVICIOS	FONDO DE FISCALIZACION Y RECAUDACIÓN	FONDO DE COMPENSACION	IMPUESTO SOBRE AUTOMÓVILES NUEVOS	IMPUESTO A LAS VENTAS FINALES DE GASOLINAS Y DIESEL	FONDO DE COMP. DEL IMPUESTO SOBRE AUTOMOVIL NUEVOS ISAN	ISR	TOTAL
COSOLAPA	5,250,874	1,525,628	64,916	254,456	182,860	21,988	134,636	9,666	-	7,445,024
COSOLTEPEC	724,488	278,952	9,011	35,575	8,353	3,021	9,741	1,554	18,107	1,088,802
CUILAPAM DE GUERRERO	6,961,585	2,779,629	79,196	318,590	234,145	28,824	208,271	8,010	-	10,618,250
CUYAMECALCO	2,399,782	1,314,182	25,842	110,544	48,035	9,619	29,395	4,296	-	3,941,695
VILLA DE ZARAGOZA	4,411,134	1,686,479	42,661	184,006	127,864	17,924	103,465	6,024	-	6,579,557
CHALCATONGO DE HIDALGO	3,447,129	883,695	43,466	170,224	108,742	14,434	78,530	6,342	109,907	4,862,469
CHIQUEHUITLAN DE BENITO JUAREZ	1,160,806	759,894	15,351	59,643	30,075	4,879	18,659	2,616	9,894	2,061,817
HEROICA CIUDAD DE EJUTLA DE CRESPO	7,377,031	2,081,927	90,854	358,623	250,991	30,772	178,187	12,894	-	10,381,279
ELOXOCHITLAN DE FLORES MAGON	1,862,285	1,061,021	22,798	91,386	56,807	7,702	32,641	3,756	18,803	3,157,199
EL ESPINAL	10,134,902	1,067,947	91,032	419,747	85,025	39,618	130,955	10,806	444,619	12,424,651
TAMAZULAPAM DEL ESPIRITU SANTO	3,900,639	567,954	39,199	171,675	88,786	15,517	60,694	6,006	-	4,850,470
FRESNILLO DE TRUJANO	694,036	351,113	9,483	36,625	12,717	2,928	7,924	1,764	30,957	1,147,547
GUADALUPE ETLA	1,032,361	381,927	13,149	50,556	27,661	4,367	25,066	2,154	-	1,537,241
GUADALUPE DE RAMIREZ	794,786	414,612	10,132	40,007	13,970	3,310	10,823	1,728	-	1,289,368
GUELATAO DE JUAREZ	347,554	304,328	4,620	17,913	5,385	1,460	4,113	954	2,388	688,715
GUEVEA DE HUMBOLDT	1,982,840	527,600	23,630	95,293	67,019	8,179	42,122	3,666	-	2,750,349
MESONES HIDALGO	1,658,457	335,208	21,066	82,748	57,410	6,932	34,070	3,450	25,734	2,225,075
VILLA HIDALGO	912,763	405,894	11,645	45,919	24,273	3,805	14,892	2,040	-	1,421,231
HEROICA CIUDAD DE HUAJUAPAN DE LEON	49,254,909	16,419,310	530,782	2,187,556	826,584	201,644	1,035,388	70,926	2,919,735	73,446,834
HUAUTEPEC	2,107,086	390,042	26,408	104,066	94,308	8,792	48,138	4,158	-	2,782,998





GOBIERNO DEL ESTADO  
DE OAXACA

MUNICIPIO	FONDO GENERAL DE PARTICIPACIONES	FONDO DE FOMENTO MUNICIPAL	FONDO DE IMPUESTOS ESPECIALES SOBRE PRODUCCION Y SERVICIOS	FONDO DE FISCALIZACION Y RECAUDACIÓN	FONDO DE COMPENSACION	IMPUESTO SOBRE AUTOMÓVILES NUEVOS	IMPUESTO A LAS VENTAS FINALES DE GASOLINAS Y DIESEL	FONDO DE COMP. DEL IMPUESTO SOBRE AUTOMOVIL NUEVOS ISAN	ISR	TOTAL
HUAUTLA DE JIMENEZ	10,957,368	4,019,616	136,611	540,272	425,962	45,626	240,957	21,696	-	16,388,108
IXTLAN DE JUAREZ	4,061,687	987,421	47,212	189,661	93,333	16,806	88,139	6,660	116,273	5,607,192
HEROICA CIUDAD DE JUCHITAN DE ZARAGOZA	48,187,980	14,233,058	553,248	2,247,924	1,051,076	198,262	1,019,673	71,262	942,718	68,505,201
LOMA BONITA	21,283,500	8,874,122	243,510	994,617	478,500	87,303	411,827	35,718	-	32,409,097
MAGDALENA APASCO	2,834,645	1,667,922	31,809	129,260	85,490	11,678	78,009	3,660	-	4,842,473
MAGDALENA JALTEPEC	2,209,873	834,817	25,686	103,322	39,124	9,134	39,178	4,110	50,976	3,316,220
SANTA MAGDALENA JICOTLAN	473,179	180,648	6,599	24,749	930	2,029	6,493	936	3,960	699,523
MAGDALENA MIXTEPEC	809,444	339,666	10,973	42,453	18,380	3,404	10,736	1,986	-	1,237,042
MAGDALENA OCOTLAN	710,366	279,922	9,594	37,004	13,551	2,997	10,303	1,638	16,281	1,081,656
MAGDALENA PEÑASCO	1,560,214	465,402	19,156	76,416	46,039	6,464	27,230	3,330	-	2,204,251
MAGDALENA TEITIPAC	1,836,998	673,984	23,112	91,071	65,301	7,663	37,273	3,666	25,029	2,764,097
MAGDALENA TEQUISISTLAN	2,682,801	845,292	25,900	111,477	69,386	10,949	53,724	4,668	-	3,804,197
MAGDALENA TLACOTEPEC	2,019,831	1,103,543	29,637	112,212	13,784	8,609	11,387	5,754	55,984	3,360,741
MAGDALENA ZAHUATLAN	504,121	260,174	6,632	25,915	4,734	2,111	4,675	1,254	4,880	814,496
MARISCALA DE JUAREZ	1,612,919	699,718	19,484	77,954	40,656	6,680	31,299	2,970	127,015	2,618,695
MARTIRES DE TACUBAYA	711,929	235,932	9,537	36,972	17,498	2,993	10,865	1,698	-	1,027,424
MATIAS ROMERO AVENDAÑO	20,051,429	6,358,030	215,874	901,139	470,796	81,632	415,161	28,686	1,599,927	30,122,674
MAZATLAN VILLA DE FLORES	4,388,093	590,598	54,263	214,796	179,288	18,271	101,259	8,484	-	5,555,052
MIAHUATLAN DE PORFIRIO DIAZ	17,713,464	6,829,808	203,409	823,432	488,756	71,642	374,163	28,644	-	26,533,318
MIXISTLAN DE LA REFORMA	1,258,676	405,102	15,341	61,525	33,324	5,200	21,385	2,532	-	1,803,085
MONJAS	1,644,637	712,703	20,027	80,572	34,669	6,785	24,547	3,234	-	2,527,174
NATIVIDAD	482,963	275,474	6,607	25,601	5,106	2,030	3,724	1,326	16,814	819,645



GOBIERNO DEL ESTADO  
DE OAXACA

MUNICIPIO	FONDO GENERAL DE PARTICIPACIONES	FONDO DE FOMENTO MUNICIPAL	FONDO DE IMPUESTOS ESPECIALES SOBRE PRODUCCION Y SERVICIOS	FONDO DE FISCALIZACION Y RECAUDACIÓN	FONDO DE COMPENSACION	IMPUESTO SOBRE AUTOMÓVILES NUEVOS	IMPUESTO A LAS VENTAS FINALES DE GASOLINAS Y DIESEL	FONDO DE COMP. DEL IMPUESTO SOBRE AUTOMOVIL NUEVOS ISAN	ISR	TOTAL
NAZARENO ETLA	1,300,140	301,630	15,843	62,283	40,193	5,436	34,113	2,316	73,774	1,835,728
NEJAPA DE MADERO	2,791,255	1,144,836	33,563	133,888	89,016	11,578	62,122	5,244	-	4,271,502
IXPANTEPEC NIEVES	812,259	415,385	10,809	42,164	15,687	3,403	9,610	1,998	1,923	1,313,238
SANTIAGO NILTEPEC	2,965,177	1,804,589	32,525	133,974	61,634	12,246	49,743	5,754	19,574	5,085,216
OAXACA DE JUAREZ	321,232,747	99,831,521	3,786,500	14,786,819	2,559,751	1,243,523	5,857,013	414,744	8,124,408	457,837,026
OCOTLAN DE MORELOS LA PE	9,898,035	3,494,714	117,509	467,043	250,203	41,178	230,394	15,672	451,159	14,965,907
PINOTEPA DE DON LUIS PLUMA HIDALGO	1,101,096	314,340	14,413	56,180	34,530	4,617	20,130	2,436	-	1,547,742
SAN JOSE DEL PROGRESO	2,363,937	828,055	28,734	113,974	84,608	9,841	58,225	4,044	-	3,491,418
PUTLA VILLA DE GUERRERO	2,031,934	1,216,279	27,449	106,407	37,964	8,547	24,372	4,908	-	3,457,860
SANTA CATARINA QUIOQUITANI	8,951,646	506,885	108,762	415,423	86,976	38,104	256,585	4,056	382,125	10,750,562
REFORMA DE PINEDA LA REFORMA	11,509,983	4,204,149	134,872	542,140	378,994	47,593	276,239	20,136	-	17,114,106
REYES ETLA	609,009	310,776	8,835	33,615	5,708	2,586	3,724	1,746	-	975,999
ROJAS DE CUAUHTEMOC SALINA CRUZ	2,121,965	849,642	21,046	92,591	30,958	8,498	20,952	4,152	-	3,149,804
SAN AGUSTIN AMATENGO	1,416,101	574,854	17,207	68,700	38,429	5,870	27,490	2,778	-	2,151,429
SAN AGUSTIN ATENANGO	1,435,857	565,377	16,864	68,206	42,095	5,917	30,088	2,730	52,117	2,219,251
SAN AGUSTIN CHAYUCO	935,485	323,840	10,988	44,581	11,463	3,846	14,373	1,518	43,855	1,389,949
SAN AGUSTIN DE LAS JUNTAS	52,609,811	13,554,694	567,764	2,318,954	904,881	217,249	1,156,775	80,298	6,653,603	78,064,029
	794,381	344,514	10,699	41,326	17,728	3,345	12,034	1,860	3,876	1,229,763
	850,037	268,452	10,946	43,039	21,813	3,548	13,637	1,926	86,606	1,300,004
	1,566,686	334,494	19,933	78,325	49,335	6,542	31,862	3,234	51,599	2,142,010
	3,033,318	1,115,008	35,244	140,704	97,324	12,599	89,091	3,780	146,647	4,673,715



GOBIERNO DEL ESTADO  
DE OAXACA

MUNICIPIO	FONDO GENERAL DE PARTICIPACIONES	FONDO DE FOMENTO MUNICIPAL	FONDO DE IMPUESTOS ESPECIALES SOBRE PRODUCCION Y SERVICIOS	FONDO DE FISCALIZACION Y RECAUDACIÓN	FONDO DE COMPENSACION	IMPUESTO SOBRE AUTOMÓVILES NUEVOS	IMPUESTO A LAS VENTAS FINALES DE GASOLINAS Y DIESEL	FONDO DE COMP. DEL IMPUESTO SOBRE AUTOMOVIL NUEVOS ISAN	ISR	TOTAL
SAN AGUSTIN ETLA	2,160,605	598,497	24,454	98,795	40,564	8,926	50,736	2,694	8,621	2,993,892
SAN AGUSTIN LOXICHA	7,148,489	729,306	85,548	339,960	350,822	29,734	200,783	11,400	405,722	9,301,764
SAN AGUSTIN TLACOTEPEC	619,170	316,842	8,166	31,881	11,046	2,598	7,315	1,590	-	998,608
SAN AGUSTIN YATARENI	1,426,175	835,625	17,213	68,662	50,124	5,920	34,330	2,580	-	2,440,629
SAN ANDRES CABECERA NUEVA	1,306,696	439,566	17,211	66,962	37,500	5,485	22,165	2,958	31,122	1,929,665
SAN ANDRES DINICUITI	918,339	230,484	11,812	46,329	24,783	3,835	16,624	1,974	-	1,254,180
SAN ANDRES HUAXPALTEPEC	2,236,951	797,904	26,016	105,739	72,215	9,194	48,659	4,044	69,085	3,369,807
SAN ANDRES HUAYAPAM	2,816,729	1,387,610	35,389	135,593	54,115	11,948	72,554	4,260	49,668	4,567,866
SAN ANDRES IXTLAHUACA	970,696	419,997	12,531	48,763	17,915	4,078	16,450	2,046	26,451	1,518,927
SAN ANDRES LAGUNAS	521,293	208,529	6,820	26,548	5,476	2,187	6,450	1,140	-	778,443
SAN ANDRES NUXIÑO	906,601	282,150	11,671	45,905	20,143	3,784	13,853	2,070	-	1,286,177
SAN ANDRES PAXTLAN	1,663,256	685,583	21,154	83,219	57,690	6,945	32,988	3,480	15,247	2,569,562
SAN ANDRES SINAXTLA	683,604	208,339	7,796	32,061	7,658	2,794	9,871	1,080	-	953,203
SAN ANDRES SOLAGA	833,534	363,305	10,817	42,288	20,374	3,489	13,896	1,842	15,847	1,305,392
SAN ANDRES TEOTILALPAM	1,665,450	315,474	21,303	83,450	56,854	6,967	33,898	3,576	-	2,186,972
SAN ANDRES TEPETLAPA	680,266	376,200	9,986	37,853	6,173	2,897	3,724	1,986	-	1,119,085
SAN ANDRES YAA	585,160	298,980	8,530	32,427	5,291	2,489	3,248	1,692	-	937,817
SAN ANDRES ZABACHE	673,899	316,728	9,566	36,605	9,328	2,849	5,628	1,836	-	1,056,439
SAN ANDRES ZAUTLA	1,476,336	521,087	17,720	70,717	50,541	6,122	35,455	2,694	18,582	2,199,254
SAN ANTONINO CASTILLO VELASCO	3,329,350	1,161,968	43,279	164,113	74,397	14,199	75,976	6,708	-	4,869,990
SAN ANTONINO EL ALTO	1,600,532	704,628	18,349	74,926	32,301	6,563	24,678	3,408	24,539	2,489,924
SAN ANTONINO MONTE VERDE	2,382,339	367,674	29,537	116,438	87,439	9,939	58,572	4,344	-	3,056,282
SAN ANTONIO ACUTLA	462,108	187,201	6,168	23,883	3,017	1,945	4,460	1,074	-	689,856



GOBIERNO DEL ESTADO  
DE OAXACA

MUNICIPIO	FONDO GENERAL DE PARTICIPACIONES	FONDO DE FOMENTO MUNICIPAL	FONDO DE IMPUESTOS ESPECIALES SOBRE PRODUCCION Y SERVICIOS	FONDO DE FISCALIZACION Y RECAUDACION	FONDO DE COMPENSACION	IMPUESTO SOBRE AUTOMÓVILES NUEVOS	IMPUESTO A LAS VENTAS FINALES DE GASOLINAS Y DIESEL	FONDO DE COMP. DEL IMPUESTO SOBRE AUTOMOVIL NUEVOS ISAN	ISR	TOTAL
SAN ANTONIO DE LA CAL	7,465,509	2,906,481	79,919	329,543	239,296	30,638	209,919	9,948	-	11,271,253
SAN ANTONIO HUITEPEC	1,660,185	574,976	20,628	81,670	56,807	6,913	34,979	3,276	4,956	2,444,390
SAN ANTONIO NANAHUATIPAM	595,862	219,480	7,877	30,666	13,691	2,501	9,438	1,392	-	880,907
SAN ANTONIO SINICAHUA	994,285	317,220	12,940	50,759	19,492	4,157	13,334	2,208	10,385	1,424,780
SAN ANTONIO TEPETLAPA	1,837,771	648,384	21,625	88,095	54,069	7,537	33,161	3,504	-	2,694,146
SAN BALTAZAR CHICHICAPAM	2,127,314	1,040,460	28,701	111,788	30,586	8,916	19,611	5,484	-	3,372,860
SAN BALTAZAR LOXICHA	1,996,922	970,457	23,904	94,757	35,319	8,319	40,175	3,216	1,969	3,175,038
SAN BALTAZAR YATZACHI EL BAJO	539,824	248,891	7,554	28,964	7,796	2,287	5,195	1,446	23,099	865,056
SAN BARTOLO COYOTEPEC	3,107,273	1,363,754	35,372	142,471	94,911	12,853	84,720	4,620	-	4,845,974
SAN BARTOLOME AYAUTLA	1,639,308	362,298	20,954	82,016	59,731	6,867	35,066	3,306	-	2,209,546
SAN BARTOLOME LOXICHA	1,080,798	409,045	14,085	55,041	30,586	4,531	18,485	2,394	36,228	1,651,193
SAN BARTOLOME QUIALANA	2,753,823	827,700	31,567	128,548	31,885	11,313	38,052	5,244	125,883	3,954,015
SAN BARTOLOME YUCUAÑE	512,569	269,334	7,518	28,423	4,919	2,189	3,075	1,530	-	829,557
SAN BARTOLOME ZOOGOCHO	583,612	311,205	8,371	31,867	3,945	2,480	3,852	1,590	24,091	971,013
SAN BARTOLO SOYALTEPEC	586,963	256,010	8,218	31,522	7,796	2,485	5,367	1,572	19,683	919,616
SAN BARTOLO YAUTEPEC	534,091	317,537	7,134	27,711	7,055	2,244	5,800	1,350	6,720	909,642
SAN BERNARDO MIXTEPEC	1,179,283	601,038	14,806	58,194	33,880	4,928	23,939	2,340	27,631	1,946,039
SAN BLAS ATEMPA	6,506,173	2,038,519	74,562	300,806	240,827	26,872	164,851	10,644	565,741	9,928,995
SAN CARLOS YAUTEPEC	4,057,702	1,740,609	48,651	195,226	149,026	16,779	93,033	7,476	-	6,308,502
SAN CRISTOBAL AMATLAN	1,822,079	617,534	22,585	89,359	68,272	7,589	40,651	3,522	46,976	2,718,567
SAN CRISTOBAL AMOLTEPEC	841,874	297,762	10,963	43,324	13,366	3,499	8,052	2,040	-	1,220,880
SAN CRISTOBAL LACHIRIOAG	730,508	403,684	9,999	38,350	13,925	3,088	9,351	1,998	-	1,210,903
SAN CRISTOBAL SUCHIXTLAHUACA	988,704	494,942	10,093	43,559	3,990	3,961	10,736	1,494	-	1,557,479
SAN DIONISIO DEL MAR	2,232,424	765,408	29,102	113,632	64,511	9,354	39,785	4,932	-	3,259,148
SAN DIONISIO OCOTEPEC	4,309,250	1,383,078	53,216	211,582	128,745	17,893	82,903	9,018	91,214	6,286,899



GOBIERNO DEL ESTADO  
DE OAXACA

MUNICIPIO	FONDO GENERAL DE PARTICIPACIONES	FONDO DE FOMENTO MUNICIPAL	FONDO DE IMPUESTOS ESPECIALES SOBRE PRODUCCION Y SERVICIOS	FONDO DE FISCALIZACION Y RECAUDACIÓN	FONDO DE COMPENSACION	IMPUESTO SOBRE AUTOMÓVILES NUEVOS	IMPUESTO A LAS VENTAS FINALES DE GASOLINAS Y DIESEL	FONDO DE COMP. DEL IMPUESTO SOBRE AUTOMOVIL NUEVOS ISAN	ISR	TOTAL
SAN DIONISIO OCOTLAN	1,751,654	391,707	21,459	83,498	12,114	7,376	35,844	2,040	34,960	2,340,652
SAN ESTEBAN ATATLAHUCA	1,685,867	526,054	21,671	84,450	46,365	7,078	32,467	3,456	-	2,407,408
SAN FELIPE JALAPA DE DIAZ	8,215,667	1,860,100	97,639	389,773	374,910	34,091	225,328	13,404	-	11,210,912
SAN FELIPE TEJALAPAM	2,234,261	313,302	26,877	106,850	89,527	9,290	61,733	3,768	210,828	3,056,436
SAN FELIPE USILA	3,877,760	1,717,956	46,837	187,194	137,470	16,065	90,088	7,164	-	6,080,534
SAN FRANCISCO CAHUACUA	1,799,872	620,536	22,021	87,096	41,445	7,497	33,117	3,750	22,850	2,638,184
SAN FRANCISCO CAJONOS	437,256	235,195	6,273	23,846	5,291	1,859	3,464	1,266	-	714,450
SAN FRANCISCO CHAPULAPA	1,063,597	321,174	14,291	55,387	26,779	4,473	15,628	2,556	-	1,503,885
SAN FRANCISCO CHINDUA	480,984	199,140	6,562	25,299	9,561	2,032	6,407	1,182	2,360	733,527
SAN FRANCISCO DEL MAR	3,038,033	720,386	37,820	148,244	93,751	12,722	72,080	5,130	-	4,128,166
SAN FRANCISCO HUEHUETLAN	656,114	240,288	8,948	34,585	12,809	2,766	7,836	1,644	5,081	970,071
SAN FRANCISCO IXHUATAN	3,710,723	1,196,586	39,658	165,124	104,147	15,282	68,659	7,566	-	5,307,745
SAN FRANCISCO JALTEPETONGO	547,017	211,374	7,356	28,460	11,510	2,303	7,401	1,392	5,958	822,771
SAN FRANCISCO LACHIGOLO	1,986,576	704,940	22,148	89,948	41,771	8,185	41,472	3,732	-	2,898,772
SAN FRANCISCO LOGUECHE	1,272,962	574,323	16,597	64,747	35,597	5,338	21,949	2,898	26,459	2,020,870
SAN FRANCISCO NUXAÑO	867,697	397,116	11,417	44,352	4,409	3,650	9,135	1,842	16,414	1,356,032
SAN FRANCISCO OZOLOTEPEC	1,175,870	513,132	14,465	58,243	25,156	4,844	15,542	2,502	-	1,809,754
SAN FRANCISCO SOLA	863,661	412,995	11,092	43,493	22,462	3,611	13,896	2,022	57,913	1,431,145
SAN FRANCISCO TELIXTLAHUACA	3,946,911	1,016,083	45,122	182,501	135,752	16,286	110,782	5,532	-	5,458,969
SAN FRANCISCO TEOPAN	403,366	180,450	5,770	22,068	3,853	1,709	2,512	1,134	-	620,862
SAN FRANCISCO TLAPANCINGO	943,012	289,440	12,395	48,300	28,497	3,955	16,104	2,148	30,206	1,374,057
SAN GABRIEL MIXTEPEC	1,645,690	446,876	20,436	80,634	58,292	6,866	38,659	3,096	11,277	2,311,826
SAN ILDEFONSO AMATLAN	1,375,184	534,254	17,482	68,569	29,193	5,753	23,291	2,856	-	2,056,582
SAN ILDEFONSO SOLA	735,051	368,157	10,169	39,102	13,135	3,109	8,226	1,872	1,411	1,180,232
SAN ILDEFONSO VILLA ALTA	1,416,418	447,378	18,411	71,559	37,732	5,953	26,625	3,234	68,911	2,096,221



GOBIERNO DEL ESTADO  
DE OAXACA

MUNICIPIO	FONDO GENERAL DE PARTICIPACIONES	FONDO DE FOMENTO MUNICIPAL	FONDO DE IMPUESTOS ESPECIALES SOBRE PRODUCCION Y SERVICIOS	FONDO DE FISCALIZACION Y RECAUDACIÓN	FONDO DE COMPENSACION	IMPUESTO SOBRE AUTOMÓVILES NUEVOS	IMPUESTO A LAS VENTAS FINALES DE GASOLINAS Y DIESEL	FONDO DE COMP. DEL IMPUESTO SOBRE AUTOMOVIL NUEVOS ISAN	ISR	TOTAL
SAN JACINTO AMILPAS	8,360,581	1,921,098	90,188	371,284	150,984	34,246	188,618	11,916	82,400	11,211,315
SAN JACINTO TLACOTEPEC	1,375,969	445,230	18,399	70,006	28,682	5,853	25,152	3,126	-	1,972,417
SAN JERONIMO COATLAN	2,079,031	440,316	25,250	100,326	65,162	8,644	46,018	3,570	27,732	2,796,049
SAN JERONIMO SILACAYOAPILLA	933,461	356,422	11,327	45,607	16,291	3,847	12,684	1,968	-	1,381,607
SAN JERONIMO SOSOLA	1,125,620	298,734	14,762	57,569	31,141	4,719	19,352	2,538	-	1,554,435
SAN JERONIMO TAVICHE	878,713	256,236	11,253	44,315	25,480	3,664	15,065	1,896	60,483	1,297,105
SAN JERONIMO TECOATL	794,578	544,146	10,547	41,037	20,700	3,332	12,122	1,872	-	1,428,334
SAN JORGE NUCHITA	1,176,877	299,016	15,055	59,156	34,669	4,917	21,559	2,556	-	1,613,805
SAN JOSE AYUQUILA	846,703	543,455	11,077	43,368	18,659	3,540	12,293	1,914	-	1,481,009
SAN JOSE CHILTEPEC	4,139,372	1,106,856	51,110	201,046	139,048	17,301	104,763	7,002	66,903	5,833,401
SAN JOSE DEL PEÑASCO	940,868	393,204	12,165	47,636	26,455	3,937	16,365	2,046	34,436	1,477,112
SAN JOSE ESTANCIA GRANDE	607,884	228,840	8,354	32,162	12,949	2,567	8,139	1,512	-	902,407
SAN JOSE INDEPENDENCIA	1,607,854	555,180	20,886	81,610	56,992	6,737	29,871	3,498	-	2,362,628
SAN JOSE LACHIGUIRI	1,828,565	616,194	20,902	86,815	45,855	7,427	25,109	3,606	51,245	2,685,718
SAN JOSE TENANGO	6,141,191	1,425,540	75,083	297,171	292,810	25,582	151,258	10,890	-	8,419,525
SAN JUAN ACHIUTLA	368,660	144,057	4,999	19,116	4,363	1,563	5,367	762	-	548,887
SAN JUAN ATEPEC	861,788	327,845	10,731	42,482	17,728	3,586	14,417	1,710	24,601	1,304,888
ANIMAS TRUJANO	1,321,029	503,772	15,313	62,281	40,610	5,426	29,914	2,418	-	1,980,763
SAN JUAN BAUTISTA ATATLAHUCA	834,209	357,954	11,142	43,269	19,400	3,502	12,250	1,992	16,204	1,299,922
SAN JUAN BAUTISTA COIXTLAHUACA	1,538,323	549,662	19,799	77,594	33,417	6,433	23,465	3,504	-	2,252,197
SAN JUAN BAUTISTA CUICATLAN	3,713,286	1,039,477	46,116	180,456	117,143	15,568	91,777	6,426	89,390	5,299,639
SAN JUAN BAUTISTA GUELACHE	1,918,728	267,006	22,317	90,085	73,701	7,917	52,556	3,180	13,196	2,448,686
SAN JUAN BAUTISTA JAYACATLAN	1,031,708	417,392	13,567	52,373	17,683	4,351	17,187	2,076	21,621	1,577,958



GOBIERNO DEL ESTADO  
DE OAXACA

MUNICIPIO	FONDO GENERAL DE PARTICIPACIONES	FONDO DE FOMENTO MUNICIPAL	FONDO DE IMPUESTOS ESPECIALES SOBRE PRODUCCION Y SERVICIOS	FONDO DE FISCALIZACION Y RECAUDACION	FONDO DE COMPENSACION	IMPUESTO SOBRE AUTOMÓVILES NUEVOS	IMPUESTO A LAS VENTAS FINALES DE GASOLINAS Y DIESEL	FONDO DE COMP. DEL IMPUESTO SOBRE AUTOMOVIL NUEVOS ISAN	ISR	TOTAL
SAN JUAN BAUTISTA LO DE SOTO	1,041,921	330,176	13,522	52,677	30,538	4,370	20,908	2,160	-	1,496,272
SAN JUAN BAUTISTA SUCHITEPEC	512,139	251,038	7,036	27,177	5,338	2,159	4,243	1,320	-	810,450
SAN JUAN BAUTISTA TLACOATZINTEPEC	990,883	296,958	13,002	50,683	27,430	4,152	16,883	2,238	14,652	1,416,881
SAN JUAN BAUTISTA TLACHICHILCO	813,336	406,628	10,836	42,160	17,960	3,414	10,909	1,980	12,898	1,320,121
SAN JUAN BAUTISTA TUXTEPEC	113,123,003	40,861,210	1,227,281	5,081,244	1,749,658	461,883	2,230,778	149,106	13,015,148	177,899,311
SAN JUAN CACAHUATEPEC	2,792,745	721,349	34,155	135,382	103,451	11,625	69,524	5,088	-	3,873,319
SAN JUAN CIENEGUILLA	596,633	315,102	8,528	32,580	6,452	2,528	4,243	1,668	-	967,734
SAN JUAN COATZOSPAM	990,772	299,052	12,956	50,756	23,995	4,145	13,853	2,370	-	1,397,899
SAN JUAN COLORADO	2,948,124	420,342	35,795	142,223	128,281	12,256	76,841	5,298	-	3,769,160
SAN JUAN COMALTEPEC	1,283,143	356,397	16,354	63,720	38,243	5,391	27,446	2,364	7,291	1,800,349
SAN JUAN COTZOCON	7,307,608	1,413,183	88,127	350,041	293,737	30,395	193,511	12,240	142,502	9,831,344
SAN JUAN CHICOMEZUCHIL	293,510	155,268	4,216	15,984	3,759	1,252	2,642	840	3,496	480,967
SAN JUAN CHILATECA	840,506	383,482	10,688	41,866	15,687	3,518	14,113	1,830	2,685	1,314,375
SAN JUAN DEL ESTADO	1,234,296	319,014	15,569	60,469	29,240	5,194	28,443	2,040	46,233	1,740,498
SAN JUAN DEL RIO	988,027	371,983	11,683	47,285	14,573	4,064	11,515	2,442	30,165	1,481,737
SAN JUAN DIUXI	1,009,639	426,480	13,076	51,242	14,017	4,220	9,871	2,724	-	1,531,269
SAN JUAN EVANGELISTA ANALCO	465,289	225,236	6,607	25,200	4,642	1,976	3,982	1,236	32,273	766,441
SAN JUAN GUELAVIA	2,090,305	746,404	25,257	100,443	38,567	8,684	37,793	3,750	24,007	3,075,210
SAN JUAN GUICHICOVI	10,364,041	4,682,833	122,303	488,722	379,459	43,000	268,707	15,390	994,443	17,358,898
SAN JUAN IHUALTEPEC	564,729	255,228	7,938	30,500	7,472	2,387	4,460	1,536	-	874,250
SAN JUAN JUQUILA MIXES	1,501,148	345,972	19,247	75,478	47,061	6,275	28,961	3,204	5,858	2,033,204
SAN JUAN JUQUILA VIJANOS	861,930	227,862	11,396	44,285	24,366	3,619	15,065	1,944	29,512	1,219,979



GOBIERNO DEL ESTADO  
DE OAXACA

MUNICIPIO	FONDO GENERAL DE PARTICIPACIONES	FONDO DE FOMENTO MUNICIPAL	FONDO DE IMPUESTOS ESPECIALES SOBRE PRODUCCION Y SERVICIOS	FONDO DE FISCALIZACION Y RECAUDACION	FONDO DE COMPENSACION	IMPUESTO SOBRE AUTOMOVILES NUEVOS	IMPUESTO A LAS VENTAS FINALES DE GASOLINAS Y DIESEL	FONDO DE COMP. DEL IMPUESTO SOBRE AUTOMOVIL NUEVOS ISAN	ISR	TOTAL
SAN JUAN LACHAO	1,773,602	652,307	21,887	86,868	59,034	7,376	37,793	3,378	27,751	2,669,996
SAN JUAN LACHIGALLA	1,394,666	378,054	18,228	71,082	42,187	5,849	25,066	3,132	-	1,938,264
SAN JUAN LAJARCIA	456,376	228,798	6,059	23,726	7,055	1,907	4,632	1,146	-	729,699
SAN JUAN LALANA	5,607,671	2,382,577	68,556	274,192	218,598	23,585	132,990	10,416	143,384	8,861,969
SAN JUAN DE LOS CUES	957,228	320,619	12,353	48,087	29,193	4,019	19,524	2,088	13,937	1,407,048
SAN JUAN MAZATLAN	6,221,566	1,588,800	74,639	297,095	245,793	25,851	158,141	10,806	-	8,622,691
SAN JUAN MIXTEPEC - DTO. 08 -	2,650,101	783,691	33,475	131,929	85,350	11,055	52,209	5,538	-	3,753,348
SAN JUAN MIXTEPEC - DTO. 26 -	718,726	382,329	10,056	38,666	8,679	3,033	5,367	1,974	41,438	1,210,268
SAN JUAN ÑUMI	2,248,463	371,286	28,152	111,268	70,545	9,365	45,023	4,620	-	2,888,722
SAN JUAN OZOLOTEPEC	1,223,332	402,492	15,490	61,248	35,690	5,089	20,651	2,676	-	1,766,668
SAN JUAN PETLAPA	1,288,812	326,118	17,021	66,174	38,939	5,411	22,381	2,934	-	1,767,790
SAN LORENZO CACAOTEPEC	6,727,599	2,055,871	76,223	305,598	159,283	27,908	183,336	8,076	177,023	9,720,917
SAN LORENZO CUAUNECUITLILA	729,392	335,700	10,442	39,829	10,582	3,093	6,191	2,004	-	1,137,233
SAN LORENZO TEXMELUCAN	2,697,449	617,846	33,589	131,898	115,147	11,281	68,529	4,776	147,423	3,827,938
SAN LORENZO VICTORIA	660,723	266,999	8,607	33,601	11,093	2,767	9,654	1,386	-	994,830
SAN LUCAS CAMOTLAN	1,346,124	330,234	17,347	67,481	39,357	5,654	26,797	2,718	29,575	1,865,287
SAN LUCAS OJITLAN	7,935,410	2,498,682	94,016	379,001	260,321	32,740	166,930	14,394	-	11,381,494
SAN LUCAS QUIAVINI	1,392,725	764,628	16,997	67,776	22,742	5,780	22,424	2,358	32,681	2,328,111
SAN MARCIAL OZOLOTEPEC	970,016	588,002	12,732	49,760	21,582	4,061	12,034	2,490	-	1,660,677
SAN MARCOS ARTEAGA	988,665	367,923	13,255	50,876	16,244	4,182	15,672	2,148	-	1,458,965
SAN MARTIN DE LOS CANSECOS	713,010	390,168	9,968	38,254	9,886	3,012	6,883	1,884	-	1,173,065





GOBIERNO DEL ESTADO  
DE OAXACA

MUNICIPIO	FONDO GENERAL DE PARTICIPACIONES	FONDO DE FOMENTO MUNICIPAL	FONDO DE IMPUESTOS ESPECIALES SOBRE PRODUCCION Y SERVICIOS	FONDO DE FISCALIZACION Y RECAUDACION	FONDO DE COMPENSACION	IMPUESTO SOBRE AUTOMÓVILES NUEVOS	IMPUESTO A LAS VENTAS FINALES DE GASOLINAS Y DIESEL	FONDO DE COMP. DEL IMPUESTO SOBRE AUTOMOVIL NUEVOS ISAN	ISR	TOTAL
SAN MARTIN HUAMELULPAM	664,921	258,630	8,532	33,305	11,974	2,786	10,520	1,440	27,356	1,019,464
SAN MARTIN ITUNYOSO	1,127,500	331,782	14,979	58,241	32,767	4,734	17,533	2,646	-	1,590,182
SAN MARTIN LACHILA	728,175	353,699	9,517	37,225	13,181	3,046	9,697	1,680	12,607	1,168,827
SAN MARTIN PERAS	3,901,027	481,458	47,815	189,829	179,889	16,221	93,811	7,314	25,408	4,942,772
SAN MARTIN TILCAJETE	1,329,734	568,210	16,972	66,107	20,468	5,584	22,035	2,724	-	2,031,834
SAN MARTIN TOXPALAN	1,300,148	305,616	16,346	64,396	45,855	5,427	28,919	2,604	-	1,769,311
SAN MARTIN ZACATEPEC	669,002	215,194	9,015	34,891	16,104	2,817	9,827	1,602	-	958,452
SAN MATEO CAJONOS	534,282	243,600	7,595	29,004	7,937	2,266	4,849	1,440	-	830,973
CAPULALPAM DE MENDEZ	1,173,678	378,389	12,084	52,372	15,965	4,689	16,450	1,680	30,123	1,685,430
SAN MATEO DEL MAR	4,585,650	1,010,340	54,589	217,620	226,022	19,044	123,855	7,320	-	6,244,440
SAN MATEO YOLOXOCHITLAN	1,309,419	496,830	16,536	65,070	45,621	5,468	27,619	2,730	-	1,969,293
SAN MATEO ETLATONGO	1,070,824	395,819	11,803	49,775	12,903	4,322	10,606	2,178	17,141	1,575,371
SAN MATEO NEJAPAM	827,403	367,308	11,394	43,938	14,944	3,487	8,788	2,172	12,669	1,292,103
SAN MATEO PEÑASCO	967,272	299,076	12,807	49,812	27,150	4,062	15,757	2,238	-	1,378,174
SAN MATEO PIÑAS	1,199,300	425,472	16,284	62,943	27,477	5,052	16,148	2,946	-	1,755,622
SAN MATEO RIO HONDO	1,438,282	629,448	18,371	72,144	39,124	6,010	25,195	3,192	-	2,231,766
SAN MATEO SINDIHUI	1,002,541	281,676	12,696	50,307	26,176	4,166	15,498	2,244	3,019	1,398,323
SAN MATEO TLAPILTEPEC	472,964	232,593	6,419	24,987	2,599	1,985	2,552	1,266	-	745,365
SAN MELCHOR BETAZA	736,653	353,441	10,255	39,300	12,438	3,119	7,924	1,968	11,253	1,176,351
SAN MIGUEL ACHIUTLA	800,580	293,911	10,491	40,421	8,307	3,383	12,639	1,500	9,399	1,180,631
SAN MIGUEL AHUEHUETITLAN	1,238,422	707,807	15,857	62,494	32,023	5,163	18,961	2,772	-	2,083,499
SAN MIGUEL ALOPAM	1,015,532	343,354	13,202	51,579	26,640	4,255	17,403	2,262	-	1,474,227
SAN MIGUEL AMATITLAN	2,471,718	1,729,548	30,523	120,623	97,185	10,299	59,741	4,584	-	4,524,221



GOBIERNO DEL ESTADO  
DE OAXACA

MUNICIPIO	FONDO GENERAL DE PARTICIPACIONES	FONDO DE FOMENTO MUNICIPAL	FONDO DE IMPUESTOS ESPECIALES SOBRE PRODUCCION Y SERVICIOS	FONDO DE FISCALIZACION Y RECAUDACION	FONDO DE COMPENSACION	IMPUESTO SOBRE AUTOMÓVILES NUEVOS	IMPUESTO A LAS VENTAS FINALES DE GASOLINAS Y DIESEL	FONDO DE COMP. DEL IMPUESTO SOBRE AUTOMOVIL NUEVOS ISAN	ISR	TOTAL
SAN MIGUEL AMATLAN	611,892	207,740	8,197	31,460	11,139	2,590	10,000	1,386	16,188	900,592
SAN MIGUEL COATLAN	1,516,848	714,414	18,466	74,114	42,187	6,267	25,846	3,078	50,079	2,451,299
SAN MIGUEL CHICAHUA	1,058,627	595,876	13,845	54,141	27,104	4,435	16,536	2,406	-	1,772,970
SAN MIGUEL CHIMALAPA	2,535,504	363,036	31,765	124,720	87,346	10,606	58,182	4,662	-	3,215,821
SAN MIGUEL DEL PUERTO	2,997,847	3,532,394	35,583	143,186	103,497	12,384	67,881	5,274	-	6,898,046
SAN MIGUEL DEL RIO	390,189	211,871	5,673	21,561	2,739	1,657	1,991	1,140	-	636,821
SAN MIGUEL EJUTLA	702,108	324,683	9,262	36,023	12,114	2,947	9,741	1,584	-	1,098,462
SAN MIGUEL EL GRANDE	2,108,732	1,364,688	24,792	101,380	47,896	8,630	31,646	4,368	-	3,692,132
SAN MIGUEL HUAUTLA	1,002,444	402,489	13,473	51,267	14,620	4,266	16,060	2,184	-	1,506,803
SAN MIGUEL MIXTEPEC	1,160,293	291,498	14,828	58,353	35,366	4,839	20,303	2,568	-	1,588,048
SAN MIGUEL PANIXTLAHUACA	2,313,291	518,670	27,670	108,538	78,109	9,395	56,884	3,960	-	3,116,517
SAN MIGUEL PERAS	1,401,292	561,938	17,743	69,925	43,997	5,844	26,363	2,904	-	2,130,006
SAN MIGUEL PIEDRAS	794,118	300,180	11,075	42,226	16,523	3,371	9,697	2,238	-	1,179,428
SAN MIGUEL QUETZALTEPEC	2,406,051	391,782	29,556	116,851	103,822	10,029	62,295	4,440	-	3,124,826
SAN MIGUEL SANTA FLOR	809,676	449,194	11,269	43,383	9,144	3,414	6,363	2,130	-	1,334,573
VILLA SOLA DE VEGA	5,065,197	1,699,427	61,043	244,357	164,434	20,968	103,032	9,756	71,240	7,439,454
SAN MIGUEL SOYALTEPEC	12,161,762	4,789,392	142,963	572,646	510,988	50,388	325,980	20,064	255,957	18,830,140
SAN MIGUEL SUCHIXTEPEC	1,192,703	431,868	15,094	59,632	32,720	4,964	20,780	2,586	5,662	1,766,009
VILLA TALEA DE CASTRO	1,271,749	496,480	16,083	63,428	26,269	5,305	20,606	2,682	73,664	1,976,266
SAN MIGUEL TECOMATLAN	467,839	193,594	5,817	23,449	3,063	1,925	3,204	1,056	1,660	701,607
SAN MIGUEL TENANGO	579,723	208,356	7,936	30,744	9,004	2,440	5,671	1,494	-	845,368
SAN MIGUEL TEQUIXTEPEC	833,265	382,360	11,275	43,007	11,604	3,540	13,074	1,776	12,813	1,312,714
SAN MIGUEL TILQUIAPAM	2,249,594	959,869	31,157	119,513	44,323	9,519	27,230	5,586	108,838	3,555,629
SAN MIGUEL TLACAMAMA	1,399,842	587,078	17,357	68,797	45,158	5,824	29,481	2,688	100,593	2,256,818



GOBIERNO DEL ESTADO  
DE OAXACA

MUNICIPIO	FONDO GENERAL DE PARTICIPACIONES	FONDO DE FOMENTO MUNICIPAL	FONDO DE IMPUESTOS ESPECIALES SOBRE PRODUCCION Y SERVICIOS	FONDO DE FISCALIZACION Y RECAUDACION	FONDO DE COMPENSACION	IMPUESTO SOBRE AUTOMÓVILES NUEVOS	IMPUESTO A LAS VENTAS FINALES DE GASOLINAS Y DIESEL	FONDO DE COMP. DEL IMPUESTO SOBRE AUTOMOVIL NUEVOS ISAN	ISR	TOTAL
SAN MIGUEL TLACOTEPEC	1,872,452	578,976	24,059	93,431	39,311	7,875	34,892	3,618	-	2,654,614
SAN MIGUEL TULANCINGO	545,793	201,624	7,770	29,118	3,528	2,340	6,060	1,404	-	797,637
SAN MIGUEL YOTAO	603,027	376,848	8,491	32,420	7,428	2,557	5,931	1,530	-	1,038,232
SAN NICOLAS	731,749	309,200	10,112	38,904	13,645	3,087	8,701	1,872	-	1,117,270
SAN NICOLAS HIDALGO	604,582	260,408	7,943	31,091	11,463	2,529	8,052	1,392	-	927,460
SAN PABLO COATLAN	1,546,473	343,608	19,599	77,079	51,331	6,458	32,511	3,180	-	2,080,239
SAN PABLO CUATRO VENADOS	830,599	326,113	11,303	43,564	18,054	3,503	11,688	1,986	16,689	1,263,499
SAN PABLO ETLA	7,729,143	2,446,016	85,343	346,730	156,175	31,863	195,545	9,318	-	11,000,133
SAN PABLO HUITZO	2,573,137	1,043,045	30,066	120,594	72,541	10,661	66,408	3,624	9,451	3,929,527
SAN PABLO HUIXTEPEC	4,283,079	1,827,737	48,301	197,531	100,062	17,564	86,928	7,644	-	6,568,846
SAN PABLO MACUILTIANGUIS	608,671	299,283	8,186	31,711	10,721	2,564	7,576	1,500	22,741	992,953
SAN PABLO TIJALTEPEC	1,059,393	439,602	13,895	53,916	32,720	4,459	20,217	2,328	-	1,626,530
SAN PABLO VILLA DE MITLA	5,179,420	1,935,994	60,380	241,837	144,803	21,470	125,284	8,004	440,365	8,157,557
SAN PABLO YAGANIZA	713,406	292,968	9,923	38,062	12,624	3,014	8,139	1,884	17,072	1,097,092
SAN PEDRO AMUZGOS	2,098,599	575,796	24,970	100,145	82,147	8,680	51,386	3,834	132,947	3,078,504
SAN PEDRO APOSTOL	1,749,784	805,895	22,762	88,764	17,868	7,338	20,997	3,858	99,566	2,816,832
SAN PEDRO ATOYAC	1,812,891	394,008	21,532	87,285	59,174	7,456	34,937	3,426	133,672	2,554,381
SAN PEDRO CAJONOS	601,988	240,774	7,996	31,129	12,995	2,525	8,398	1,464	18,709	925,978
SAN PEDRO COXCALTEPEC	625,299	245,864	8,659	33,195	9,886	2,647	7,144	1,530	-	934,224
SAN PEDRO CANTAROS	1,630,329	623,957	18,715	76,168	44,370	6,700	37,576	2,502	-	2,440,317
SAN PEDRO EL ALTO	1,494,674	547,584	19,093	75,126	47,154	6,238	27,143	3,258	31,184	2,251,454
SAN PEDRO HUAMELULA	3,007,016	538,795	36,601	145,306	118,812	12,502	77,186	5,448	65,517	4,007,183
SAN PEDRO HUILOTEPEC	1,466,810	834,774	16,749	68,827	38,289	5,997	27,360	2,526	163,688	2,625,020



GOBIERNO DEL ESTADO  
DE OAXACA

MUNICIPIO	FONDO GENERAL DE PARTICIPACIONES	FONDO DE FOMENTO MUNICIPAL	FONDO DE IMPUESTOS ESPECIALES SOBRE PRODUCCION Y SERVICIOS	FONDO DE FISCALIZACION Y RECAUDACIÓN	FONDO DE COMPENSACION	IMPUESTO SOBRE AUTOMÓVILES NUEVOS	IMPUESTO A LAS VENTAS FINALES DE GASOLINAS Y DIESEL	FONDO DE COMP. DEL IMPUESTO SOBRE AUTOMOVIL NUEVOS ISAN	ISR	TOTAL
SAN PEDRO JALTEPETONGO	689,660	313,660	9,436	36,466	7,055	2,907	5,975	1,722	-	1,066,881
SAN PEDRO JICAYAN	3,656,007	531,894	44,185	175,668	163,553	15,195	96,712	6,372	64,537	4,754,123
SAN PEDRO JOCOTIPAC	703,071	316,206	10,007	38,218	9,793	2,980	6,060	1,926	12,662	1,100,923
SAN PEDRO JUCHATENGO	1,013,387	383,778	12,126	48,548	17,960	4,196	15,715	2,220	71,579	1,569,509
SAN PEDRO MARTIR	998,721	469,215	13,068	51,113	23,577	4,183	14,157	2,304	44,659	1,620,997
SAN PEDRO MARTIR QUIECHAPA	725,291	380,627	10,422	39,186	8,122	3,106	5,671	2,424	-	1,174,849
SAN PEDRO MARTIR YUCUXACO	930,767	416,666	12,065	47,081	14,805	3,899	13,030	2,076	-	1,440,389
SAN PEDRO MIXTEPEC - DTO. 22 -	29,011,278	6,853,127	318,815	1,282,228	523,288	121,353	693,910	36,318	-	38,840,317
SAN PEDRO MIXTEPEC - DTO. 26 -	499,907	148,782	6,620	25,725	13,366	2,102	8,226	1,164	12,273	718,165
SAN PEDRO MOLINOS	442,794	161,268	6,116	23,546	8,122	1,867	5,109	1,140	-	649,962
SAN PEDRO NOPALA	617,823	245,942	8,276	32,173	8,866	2,595	6,363	1,566	-	923,604
SAN PEDRO OCOPEATILLO	721,422	336,516	10,261	39,220	10,488	3,057	6,060	1,986	-	1,129,010
SAN PEDRO OCOTEPEC	1,040,433	269,622	13,122	52,074	25,712	4,321	16,536	2,232	-	1,424,052
SAN PEDRO POCHUTLA	17,363,328	4,203,180	188,682	772,536	570,487	71,582	464,252	22,686	1,042,070	24,698,803
SAN PEDRO QUIATONI	3,702,227	1,171,908	43,248	174,668	138,770	15,269	89,050	6,168	68,389	5,409,697
SAN PEDRO SOCHIA PAM	2,288,086	1,046,005	28,013	111,280	67,946	9,507	45,715	4,344	11,174	3,612,070
SAN PEDRO TAPANATEPEC	8,798,611	3,835,835	105,660	427,320	177,755	36,202	126,842	18,690	-	13,526,915
SAN PEDRO TAVICHE	685,163	246,384	9,324	35,982	16,196	2,888	9,481	1,668	-	1,007,086
SAN PEDRO TEOZACOALCO	769,284	249,220	10,312	40,070	15,640	3,229	9,654	1,902	15,052	1,114,363
SAN PEDRO TEUTILA	1,566,470	335,076	19,852	78,044	52,445	6,545	32,814	3,210	86,544	2,181,000
SAN PEDRO TIDAA	1,240,101	376,818	15,126	59,930	10,860	5,165	19,568	1,902	15,367	1,744,837



GOBIERNO DEL ESTADO  
DE OAXACA

MUNICIPIO	FONDO GENERAL DE PARTICIPACIONES	FONDO DE FOMENTO MUNICIPAL	FONDO DE IMPUESTOS ESPECIALES SOBRE PRODUCCION Y SERVICIOS	FONDO DE FISCALIZACION Y RECAUDACION	FONDO DE COMPENSACION	IMPUESTO SOBRE AUTOMOVILES NUEVOS	IMPUESTO A LAS VENTAS FINALES DE GASOLINAS Y DIESEL	FONDO DE COMP. DEL IMPUESTO SOBRE AUTOMOVIL NUEVOS ISAN	ISR	TOTAL
SAN PEDRO TOPILTEPEC	457,394	164,329	6,278	23,931	4,039	1,939	5,888	984	-	664,782
SAN PEDRO TOTOLAPAM	1,570,641	386,917	18,948	74,323	29,332	6,579	34,459	2,676	7,228	2,131,103
VILLA DE TUTUTEPEC DE MELCHOR OCAMPO	13,842,856	3,257,555	160,310	646,998	548,210	57,145	376,587	21,372	400,590	19,311,623
SAN PEDRO YANERI	746,148	303,144	10,445	40,018	11,000	3,156	7,661	1,932	9,560	1,133,064
SAN PEDRO YOLOX	1,548,011	599,985	19,413	76,325	21,582	6,470	23,465	3,012	3,865	2,302,128
SAN PEDRO Y SAN PABLO AYUTLA	2,272,039	611,064	26,491	107,751	64,976	9,333	42,511	4,080	6,991	3,145,236
VILLA DE ETLA	4,008,047	1,891,206	44,640	182,571	111,433	16,459	104,288	4,938	-	6,363,582
SAN PEDRO Y SAN PABLO	2,459,197	871,756	20,949	95,513	44,927	9,917	36,753	4,392	-	3,543,404
TEPOSOLULA										
SAN PEDRO Y SAN PABLO	887,779	230,655	11,819	45,880	20,049	3,732	13,334	2,106	-	1,215,354
TEQUIXTEPEC										
SAN PEDRO YUCUNAMA	508,941	215,691	6,808	26,304	2,645	2,142	2,859	1,608	-	766,998
SAN RAYMUNDO										
JALPAN	2,685,130	912,363	24,723	113,100	34,484	10,514	37,187	3,030	-	3,820,531
SAN SEBASTIAN ABASOLO	1,145,107	475,051	14,538	57,032	22,509	4,790	19,178	2,364	9,078	1,749,647
SAN SEBASTIAN COATLAN	1,298,556	607,933	15,943	63,533	31,466	5,381	22,553	2,730	-	2,048,095
SAN SEBASTIAN IXCAPA	1,544,725	416,125	19,137	75,944	48,917	6,420	32,078	3,024	60,849	2,207,219
SAN SEBASTIAN NICANANDUTA	1,053,711	285,558	12,234	49,990	17,960	4,319	15,196	1,986	1,907	1,442,861
SAN SEBASTIAN RIO HONDO	1,424,663	395,204	18,104	70,978	42,931	5,959	29,567	2,844	-	1,990,250
SAN SEBASTIAN TECOMAXTLAHUACA	3,420,649	1,458,100	41,847	166,573	104,147	14,201	71,083	6,294	-	5,282,894
SAN SEBASTIAN TEITIPAC	906,741	261,390	11,896	46,353	24,041	3,803	15,542	2,022	66,044	1,337,832
SAN SEBASTIAN TUTLA	8,670,596	2,925,416	98,653	397,344	170,469	35,858	204,766	12,984	454,332	12,970,418
SAN SIMON ALMOLONGAS	1,207,023	528,070	15,637	61,012	34,855	5,062	23,204	2,508	-	1,877,371
SAN SIMON ZAHUATLAN	1,380,943	356,148	17,567	69,086	49,474	5,767	27,014	2,946	53,122	1,962,067
SANTA ANA	1,036,863	739,597	13,264	52,076	24,969	4,331	18,009	2,232	37,392	1,928,733



GOBIERNO DEL ESTADO  
DE OAXACA

MUNICIPIO	FONDO GENERAL DE PARTICIPACIONES	FONDO DE FOMENTO MUNICIPAL	FONDO DE IMPUESTOS ESPECIALES SOBRE PRODUCCION Y SERVICIOS	FONDO DE FISCALIZACION Y RECAUDACION	FONDO DE COMPENSACION	IMPUESTO SOBRE AUTOMÓVILES NUEVOS	IMPUESTO A LAS VENTAS FINALES DE GASOLINAS Y DIESEL	FONDO DE COMP. DEL IMPUESTO SOBRE AUTOMOVIL NUEVOS ISAN	ISR	TOTAL
SANTA ANA ATEIXTLAHUACA	585,096	306,406	8,397	32,008	7,055	2,482	4,243	1,620	4,803	952,110
SANTA ANA CUAUHEMOC	584,996	296,878	8,273	31,656	9,467	2,475	5,584	1,572	-	940,901
SANTA ANA DEL VALLE	1,223,664	377,256	15,443	61,461	23,903	5,070	15,888	2,838	55,860	1,781,383
SANTA ANA TAVELA	857,576	338,788	11,005	43,231	8,726	3,579	9,005	2,088	-	1,273,998
SANTA ANA TLAPACOYAN	1,391,978	538,253	17,739	69,734	22,836	5,813	20,217	2,958	-	2,069,528
SANTA ANA YARENI	1,139,793	333,144	14,403	55,973	11,325	4,793	19,654	1,848	2,927	1,583,860
SANTA ANA ZEGACHE	1,706,460	827,024	21,732	85,436	46,039	7,126	30,478	3,702	-	2,727,997
SANTA CATALINA QUIERI	732,677	386,313	10,303	39,465	10,721	3,103	6,797	1,986	-	1,191,365
SANTA CATARINA CUIXTLA	1,051,550	395,489	13,065	51,756	17,125	4,375	16,060	2,076	16,398	1,567,894
SANTA CATARINA IXTEPEJI	1,138,327	473,064	14,578	57,198	29,519	4,755	20,217	2,550	-	1,740,208
SANTA CATARINA JUQUILA	5,577,425	1,909,336	64,543	261,865	191,725	22,958	133,684	8,892	46,081	8,216,509
SANTA CATARINA LACHATAO	655,183	265,167	8,280	32,833	12,392	2,722	8,442	1,584	14,273	1,000,876
SANTA CATARINA LOXICHA	2,210,679	1,202,626	25,585	103,477	50,124	9,108	38,095	4,674	46,683	3,691,051
SANTA CATARINA MECHOACAN	1,660,350	438,600	20,930	82,448	57,828	6,931	34,763	3,366	-	2,305,216
SANTA CATARINA MINAS	1,883,367	993,088	25,747	99,613	22,742	7,927	18,009	4,662	19,062	3,074,217
SANTA CATARINA QUIANE	987,528	486,491	12,656	49,096	21,905	4,158	20,651	1,764	42,500	1,626,749
SANTA CATARINA TAYATA	705,194	330,355	8,393	34,131	7,519	2,895	7,618	1,464	-	1,097,569
SANTA CATARINA TICUA	835,590	384,578	10,902	42,745	12,717	3,493	9,567	1,986	-	1,301,578
SANTA CATARINA YOSNOTU	963,885	394,860	13,005	50,428	20,652	4,053	12,122	2,394	-	1,461,399
SANTA CATARINA ZAPOQUILA	474,038	222,522	6,868	26,145	4,502	2,014	2,859	1,356	-	740,304
SANTA CRUZ ACATEPEC	756,482	249,834	10,160	39,348	21,767	3,186	11,818	1,788	-	1,094,383
SANTA CRUZ AMILPAS	4,857,602	1,753,460	51,810	214,976	128,698	19,830	127,016	5,982	437,447	7,596,821
SANTA CRUZ DE BRAVO	414,158	213,782	5,799	22,267	4,409	1,750	3,160	1,116	12,782	679,223
SANTA CRUZ ITUNDUJIA	3,896,770	1,155,718	47,380	187,859	149,120	16,224	97,362	6,654	138,566	5,695,653
SANTA CRUZ MIXTEPEC	1,304,814	870,486	16,183	64,119	41,259	5,428	27,056	2,622	-	2,331,967



GOBIERNO DEL ESTADO  
DE OAXACA

MUNICIPIO	FONDO GENERAL DE PARTICIPACIONES	FONDO DE FOMENTO MUNICIPAL	FONDO DE IMPUESTOS ESPECIALES SOBRE PRODUCCION Y SERVICIOS	FONDO DE FISCALIZACION Y RECAUDACION	FONDO DE COMPENSACION	IMPUESTO SOBRE AUTOMÓVILES NUEVOS	IMPUESTO A LAS VENTAS FINALES DE GASOLINAS Y DIESEL	FONDO DE COMP. DEL IMPUESTO SOBRE AUTOMOVIL NUEVOS ISAN	ISR	TOTAL
SANTA CRUZ NUNDACO	1,253,032	283,098	16,032	62,701	38,104	5,248	25,066	2,502	-	1,685,783
SANTA CRUZ PAPALUTLA	942,163	374,970	12,164	47,307	25,712	3,960	19,307	1,824	38,291	1,465,698
SANTA CRUZ TACACHE DE MINA	1,223,542	732,732	14,868	59,041	30,166	5,091	26,104	2,076	-	2,093,620
SANTA CRUZ TACAHUA	772,951	344,545	10,446	40,410	14,712	3,258	9,871	1,830	-	1,198,023
SANTA CRUZ TAYATA	526,128	219,014	7,160	27,374	7,193	2,226	5,109	1,638	-	795,842
SANTA CRUZ XITLA	1,693,636	491,400	21,349	83,884	62,794	7,080	37,922	3,300	-	2,401,365
SANTA CRUZ XOXOCOTLAN	46,180,683	8,951,801	491,748	2,024,806	962,337	189,297	1,147,381	57,726	2,955,326	62,961,105
SANTA CRUZ ZENZONTEPEC	8,141,247	1,426,339	88,482	369,550	257,675	33,066	162,255	13,596	456,684	10,948,894
SANTA GERTRUDIS	1,267,311	506,730	15,235	61,058	34,159	5,244	25,023	2,412	57,582	1,974,754
SANTA INES DEL MONTE	1,154,289	1,078,740	15,186	59,228	30,632	4,839	18,443	2,646	-	2,364,003
SANTA INES YATZECHE	894,975	431,564	12,786	48,702	12,530	3,801	7,924	2,430	-	1,414,712
SANTA LUCIA DEL CAMINO	21,602,294	4,555,136	262,211	1,018,081	476,876	91,030	602,047	29,250	-	28,636,925
SANTA LUCIA MIAHUATLAN	1,419,676	605,592	18,384	71,903	47,896	5,947	26,062	3,102	-	2,198,562
SANTA LUCIA MONTEVERDE	2,424,350	685,284	30,046	119,078	88,738	10,082	49,828	4,992	-	3,412,398
SANTA LUCIA OCOTLAN	1,563,524	391,482	19,405	76,873	47,942	6,506	31,646	3,066	29,557	2,170,001
SANTA MARIA ALOTEPEC	1,036,040	233,784	13,224	51,794	32,969	4,335	21,342	2,214	387	1,396,089
SANTA MARIA APAZCO	1,022,369	349,248	13,900	53,701	23,113	4,307	13,420	2,538	-	1,482,596
SANTA MARIA LA ASUNCION	1,415,765	377,256	18,531	72,186	46,225	5,942	25,325	3,156	150	1,964,536
HEROICA CIUDAD DE TLAXIACO	16,067,031	4,995,278	174,414	722,054	450,050	65,656	360,743	26,532	-	22,861,758
AYOQUEZCO DE ALDAMA	2,750,912	890,441	32,602	129,802	54,210	11,436	58,702	3,882	74,106	4,006,093
SANTA MARIA ATZOMPA	12,891,704	3,482,721	139,890	572,526	355,325	53,071	366,500	12,738	570,958	18,445,433
SANTA MARIA CAMOTLAN	1,117,383	360,544	12,475	52,227	18,611	4,525	14,200	2,118	600	1,582,683
SANTA MARIA COLOTEPEC	11,129,144	3,083,409	118,859	485,467	271,645	45,994	293,643	13,164	175,494	15,616,819
SANTA MARIA CORTIJO	641,742	244,026	8,800	33,916	12,903	2,709	8,269	1,602	-	953,967



GOBIERNO DEL ESTADO  
DE OAXACA

MUNICIPIO	FONDO GENERAL DE PARTICIPACIONES	FONDO DE FOMENTO MUNICIPAL	FONDO DE IMPUESTOS ESPECIALES SOBRE PRODUCCION Y SERVICIOS	FONDO DE FISCALIZACION Y RECAUDACION	FONDO DE COMPENSACION	IMPUESTO SOBRE AUTOMÓVILES NUEVOS	IMPUESTO A LAS VENTAS FINALES DE GASOLINAS Y DIESEL	FONDO DE COMP. DEL IMPUESTO SOBRE AUTOMOVIL NUEVOS ISAN	ISR	TOTAL
SANTA MARIA COYOTEPEC	1,633,642	567,847	18,448	74,857	32,256	6,731	36,148	2,238	17,469	2,389,636
SANTA MARIA CHACHOAPAM	819,196	364,179	10,334	40,516	8,122	3,425	12,164	1,512	32,077	1,291,525
VILLA DE CHILAPA DE DIAZ	1,436,165	484,976	16,684	66,915	24,830	5,949	27,923	2,400	22,917	2,088,759
SANTA MARIA CHILCHOTLA	6,974,314	1,742,151	85,170	338,727	308,681	28,969	158,920	13,344	-	9,650,276
SANTA MARIA CHIMALAPA	2,882,541	432,456	34,702	137,297	128,002	11,718	69,352	5,286	82,811	3,784,165
SANTA MARIA DEL ROSARIO	532,551	316,553	7,065	27,554	5,568	2,232	5,281	1,272	10,875	908,951
SANTA MARIA DEL TULE	6,055,968	1,530,524	68,974	274,716	85,397	25,215	151,690	6,402	208,912	8,407,798
SANTA MARIA ECATEPEC	1,398,661	376,614	18,318	71,002	39,077	5,884	25,801	3,384	-	1,938,741
SANTA MARIA GUELACE	590,108	290,538	8,196	31,518	9,004	2,488	6,363	1,524	3,222	942,961
SANTA MARIA GUIENAGATI	2,002,244	418,783	21,847	91,606	42,885	8,115	33,161	3,066	31,491	2,653,198
SANTA MARIA HUATULCO	76,611,920	15,875,604	834,455	3,332,814	487,549	314,456	1,565,398	93,678	13,260,526	112,376,400
SANTA MARIA HUAZOLOTITLAN	3,773,771	1,660,699	44,368	178,288	139,234	15,606	93,682	6,462	-	5,912,110
SANTA MARIA IPALAPA	2,272,533	377,536	28,166	109,898	60,288	9,544	56,018	3,312	106,951	3,024,246
SANTA MARIA IXCATLAN	590,599	330,539	8,452	32,289	6,127	2,503	3,897	1,656	3,831	979,893
SANTA MARIA JACATEPEC	3,784,054	1,924,285	45,686	181,512	113,105	15,737	85,241	6,816	-	6,156,436
SANTA MARIA JALAPA DEL MARQUES	3,856,286	1,201,833	46,077	180,363	146,473	16,164	109,309	8,292	-	5,564,797
SANTA MARIA JALTANGUIS	578,826	298,617	7,940	30,601	5,523	2,444	5,065	1,518	20,054	950,588
SANTA MARIA LACHIXIO	972,464	287,298	12,269	48,606	23,761	4,044	14,286	2,286	27,998	1,393,012
SANTA MARIA MIXTEQUILLA	2,850,669	1,175,450	36,023	141,737	50,773	11,897	42,207	6,636	-	4,315,392
SANTA MARIA NATIVITAS	698,904	282,876	8,624	34,666	6,962	2,883	6,797	1,500	-	1,043,212
SANTA MARIA NDUAYACO	515,097	200,466	7,301	27,912	5,617	2,181	4,199	1,374	-	764,147
SANTA MARIA OZOLOTEPEC	1,614,143	1,053,874	20,738	81,405	49,799	6,746	29,783	3,504	-	2,859,992
SANTA MARIA PAPALO	1,403,681	508,272	17,161	68,200	25,434	5,834	23,898	2,562	7,975	2,063,017





GOBIERNO DEL ESTADO  
DE OAXACA

MUNICIPIO	FONDO GENERAL DE PARTICIPACIONES	FONDO DE FOMENTO MUNICIPAL	FONDO DE IMPUESTOS ESPECIALES SOBRE PRODUCCION Y SERVICIOS	FONDO DE FISCALIZACION Y RECAUDACION	FONDO DE COMPENSACION	IMPUESTO SOBRE AUTOMÓVILES NUEVOS	IMPUESTO A LAS VENTAS FINALES DE GASOLINAS Y DIESEL	FONDO DE COMP. DEL IMPUESTO SOBRE AUTOMOVIL NUEVOS ISAN	ISR	TOTAL
SANTA MARIA PEÑÓLES	2,910,213	443,832	35,928	142,398	114,172	12,107	66,841	5,514	-	3,731,005
SANTA MARIA PETAPA	4,635,877	1,292,911	53,779	216,315	203,931	19,173	131,562	7,488	-	6,561,036
SANTA MARIA QUIEGOLANI	950,128	329,424	12,813	49,551	25,015	3,998	14,719	2,256	-	1,387,904
SANTA MARIA SOLA	846,725	307,092	11,563	44,582	19,121	3,571	11,255	2,142	-	1,246,051
SANTA MARIA TATALTEPEC	476,692	284,525	6,783	25,971	4,734	2,018	3,204	1,296	-	805,223
SANTA MARIA TECOMAVACA	748,057	290,248	9,603	37,709	20,236	3,123	13,420	1,608	-	1,124,004
SANTA MARIA TEMAXCALAPA	727,849	337,284	9,991	38,517	9,793	3,068	7,445	1,914	16,481	1,152,342
SANTA MARIA TEMAXCALTEPEC	1,600,429	288,780	20,494	79,158	35,783	6,759	34,200	2,508	97,923	2,166,034
SANTA MARIA TEOPOXCO	1,749,070	404,712	20,635	83,743	54,255	7,188	32,727	3,468	40,485	2,396,283
SANTA MARIA TEPANTLALI	1,483,602	573,462	18,372	72,708	47,432	6,177	30,130	2,820	10,749	2,245,452
SANTA MARIA TEXCATITLAN	661,431	261,702	9,121	35,148	13,227	2,788	7,490	1,704	-	992,611
SANTA MARIA TLAHUITOLTEPEC	5,380,265	432,858	54,708	236,760	111,480	21,525	92,729	7,068	17,425	6,354,818
SANTA MARIA TLALIXTAC	935,552	315,834	12,913	49,203	21,396	3,973	12,639	2,670	-	1,354,180
SANTA MARIA TONAMECA	8,335,158	14,642,317	95,237	386,482	323,486	34,324	217,364	12,204	-	24,046,572
SANTA MARIA TOTOLAPILLA	718,677	475,014	9,570	37,307	10,117	3,011	7,056	1,878	-	1,262,630
SANTA MARIA XADANI	2,752,091	1,385,323	32,948	129,955	104,842	11,495	76,235	4,860	22,618	4,520,367
SANTA MARIA YALINA	384,065	209,875	5,463	20,882	2,924	1,631	2,425	1,074	-	628,339
SANTA MARIA YAVESIA	438,767	197,007	5,597	22,243	5,245	1,822	4,373	1,014	5,188	681,256
SANTA MARIA YOLOTEPEC	495,334	232,824	6,991	26,824	4,872	2,094	3,248	1,392	-	773,579
SANTA MARIA YOSOYUA	874,813	310,434	11,783	45,710	18,889	3,676	11,602	2,142	-	1,279,049
SANTA MARIA YUCUHITI	2,316,391	759,421	28,283	111,928	79,409	9,649	51,257	4,596	49,085	3,410,019
SANTA MARIA ZACATEPEC	5,290,280	2,191,994	63,338	251,465	201,564	22,019	142,731	8,220	-	8,171,611
SANTA MARIA ZANIZA	941,607	255,834	12,070	47,479	30,213	3,929	17,056	2,022	-	1,310,210
SANTA MARIA ZOQUITLAN	1,400,523	515,849	17,935	69,768	35,134	5,884	27,619	2,880	25,711	2,101,303



GOBIERNO DEL ESTADO  
DE OAXACA

MUNICIPIO	FONDO GENERAL DE PARTICIPACIONES	FONDO DE FOMENTO MUNICIPAL	FONDO DE IMPUESTOS ESPECIALES SOBRE PRODUCCION Y SERVICIOS	FONDO DE FISCALIZACION Y RECAUDACIÓN	FONDO DE COMPENSACION	IMPUESTO SOBRE AUTOMÓVILES NUEVOS	IMPUESTO A LAS VENTAS FINALES DE GASOLINAS Y DIESEL	FONDO DE COMP. DEL IMPUESTO SOBRE AUTOMOVIL NUEVOS ISAN	ISR	TOTAL
SANTIAGO AMOLTEPEC	4,429,071	510,906	54,075	213,983	177,940	18,454	108,790	7,566	49,492	5,570,277
SANTIAGO APOALA	778,128	337,410	10,869	41,675	12,392	3,293	7,706	2,010	-	1,193,483
SANTIAGO APOSTOL	2,029,053	789,135	24,895	99,308	53,187	8,410	34,330	4,224	-	3,042,542
SANTIAGO ASTATA	1,482,779	204,576	18,145	71,422	42,743	6,195	36,321	2,346	37,227	1,901,754
SANTIAGO ATITLAN	1,314,051	278,928	16,822	65,699	37,455	5,505	25,801	2,658	-	1,746,919
SANTIAGO AYUQUILLILLA	1,252,579	536,989	15,516	61,544	33,184	5,209	22,337	2,604	75,112	2,005,074
SANTIAGO CACALOXTEPEC	832,690	516,676	10,622	41,743	17,591	3,476	13,161	1,800	425	1,438,184
SANTIAGO CAMOTLAN	1,541,897	340,500	20,105	77,700	38,892	6,501	28,789	3,402	-	2,057,786
SANTIAGO COMALTEPEC	961,979	356,442	10,918	45,650	11,231	3,892	8,962	1,944	-	1,401,018
SANTIAGO CHAZUMBA	2,032,049	827,154	24,542	97,925	49,706	8,431	40,303	3,768	-	3,083,878
SANTIAGO CHOAPAM	1,953,619	404,796	24,887	97,830	63,815	8,158	38,095	4,182	-	2,595,382
SANTIAGO DEL RIO	657,253	297,845	8,650	33,814	6,915	2,752	6,493	1,500	1,432	1,016,654
SANTIAGO HUAJOLOTLITLAN	1,903,020	748,695	22,756	91,276	46,272	7,871	35,931	3,768	-	2,859,589
SANTIAGO HUAUCLILLA	544,528	233,504	7,529	28,893	6,452	2,306	5,455	1,374	2,421	832,462
SANTIAGO IHUITLAN	538,098	223,623	7,566	28,763	4,316	2,290	5,411	1,308	-	811,375
PLUMAS										
SANTIAGO IXCUINTEPEC	772,524	267,684	10,310	39,975	19,633	3,252	12,424	1,806	23,997	1,151,605
SANTIAGO IXTAYUTLA	4,087,481	751,948	49,607	197,107	193,024	16,992	103,768	7,158	-	5,407,085
SANTIAGO JAMILTEPEC	6,093,989	9,450,733	71,093	286,631	224,120	25,162	157,493	9,732	739,183	17,058,136
SANTIAGO JOCOTEPEC	4,628,870	2,283,281	56,504	223,853	179,611	19,273	115,240	8,184	131,644	7,646,460
SANTIAGO JUXTLAHUACA	11,762,988	4,238,701	138,558	558,150	458,403	48,573	290,049	19,728	102,410	17,617,560
SANTIAGO LACHIGUIRI	2,012,479	319,500	25,047	98,344	59,499	8,420	46,148	3,432	74,827	2,647,696
SANTIAGO LALOPA	602,726	317,895	8,696	32,982	5,708	2,566	4,762	1,662	-	976,997
SANTIAGO LAOLLAGA	2,557,400	1,082,168	35,942	137,331	37,640	10,840	27,749	6,678	-	3,895,748
SANTIAGO LAXOPA	779,433	372,463	10,438	40,477	14,341	3,280	10,606	1,878	43,000	1,275,916
SANTIAGO LLANO GRANDE	1,207,251	291,294	15,339	60,287	38,661	5,041	25,066	2,502	-	1,645,441



GOBIERNO DEL ESTADO  
DE OAXACA

MUNICIPIO	FONDO GENERAL DE PARTICIPACIONES	FONDO DE FOMENTO MUNICIPAL	FONDO DE IMPUESTOS ESPECIALES SOBRE PRODUCCION Y SERVICIOS	FONDO DE FISCALIZACION Y RECAUDACIÓN	FONDO DE COMPENSACION	IMPUESTO SOBRE AUTOMÓVILES NUEVOS	IMPUESTO A LAS VENTAS FINALES DE GASOLINAS Y DIESEL	FONDO DE COMP. DEL IMPUESTO SOBRE AUTOMOVIL NUEVOS ISAN	ISR	TOTAL
SANTIAGO MATATLAN	4,307,716	2,612,930	52,769	209,655	120,623	17,899	85,933	8,154	50,702	7,466,381
SANTIAGO MILTEPEC	461,774	219,779	6,604	25,048	4,502	1,971	4,156	1,236	9,244	734,314
SANTIAGO MINAS	874,420	391,032	11,678	45,463	17,960	3,665	11,255	2,124	8,074	1,365,671
SANTIAGO NACALTEPEC	898,969	229,440	11,930	46,408	21,396	3,772	13,810	2,112	-	1,227,837
SANTIAGO NEJAPILLA	362,097	194,657	5,310	20,091	2,367	1,542	1,645	1,116	-	588,825
SANTIAGO NUNDICHE	871,997	296,526	11,515	44,721	11,093	3,663	10,996	1,884	-	1,252,395
SANTIAGO NUYOO	1,145,844	348,876	14,423	56,810	24,644	4,784	19,135	2,226	18,124	1,634,866
SANTIAGO PINOTEPA NACIONAL	24,884,572	5,662,554	269,406	1,127,492	624,603	101,005	508,972	35,256	2,050,297	35,264,157
SANTIAGO SUCHILQUITONGO	3,552,771	1,338,827	40,950	165,085	114,450	14,683	93,594	5,208	-	5,325,568
SANTIAGO TAMAZOLA	1,963,044	832,210	23,043	93,358	51,795	8,079	37,229	3,624	63,539	3,075,921
SANTIAGO TAPEXTLA	1,301,305	476,162	16,827	65,830	42,419	5,447	24,589	2,826	-	1,935,405
VILLA TEJUPAM DE LA UNION	1,174,093	1,272,824	14,286	57,080	28,682	4,863	21,949	2,154	-	2,575,931
SANTIAGO TENANGO	1,587,462	497,602	14,322	63,270	23,205	6,457	24,416	2,676	33,890	2,253,300
SANTIAGO TEPETLAPA	402,855	241,058	5,775	22,050	1,299	1,704	1,428	1,176	-	677,345
SANTIAGO TETEPEC	1,915,830	417,750	23,983	94,948	61,402	7,967	38,183	3,936	60,201	2,624,200
SANTIAGO TEXCALCINGO	1,211,156	345,240	15,459	60,684	39,357	5,063	24,070	2,550	-	1,703,579
SANTIAGO TEXTITLAN	2,090,296	487,121	25,630	100,103	53,187	8,778	51,257	3,156	24,069	2,843,597
SANTIAGO TILANTONGO	1,729,693	640,924	22,611	88,154	38,104	7,251	25,066	4,146	61,783	2,617,732
SANTIAGO TILLO	551,096	219,995	7,295	28,118	5,895	2,325	7,836	1,152	-	823,712
SANTIAGO TLAZOYALTEPEC	1,794,861	598,044	22,918	89,917	62,609	7,506	35,627	3,882	-	2,615,364
SANTIAGO XANICA	1,309,816	348,606	17,205	66,968	41,677	5,497	23,898	2,904	-	1,816,571
SANTIAGO XIACUI	829,499	354,855	10,500	41,353	18,570	3,462	14,762	1,728	26,790	1,301,519
SANTIAGO YAITEPEC	1,663,817	632,983	21,204	83,152	59,034	6,957	34,287	3,444	45,064	2,549,942
SANTIAGO YAVEO	2,622,643	889,840	33,632	131,052	90,890	11,006	55,327	5,646	-	3,840,036



GOBIERNO DEL ESTADO  
DE OAXACA

MUNICIPIO	FONDO GENERAL DE PARTICIPACIONES	FONDO DE FOMENTO MUNICIPAL	FONDO DE IMPUESTOS ESPECIALES SOBRE PRODUCCION Y SERVICIOS	FONDO DE FISCALIZACION Y RECAUDACIÓN	FONDO DE COMPENSACION	IMPUESTO SOBRE AUTOMÓVILES NUEVOS	IMPUESTO A LAS VENTAS FINALES DE GASOLINAS Y DIESEL	FONDO DE COMP. DEL IMPUESTO SOBRE AUTOMOVIL NUEVOS ISAN	ISR	TOTAL
SANTIAGO YOLOMECATL	1,281,745	457,436	14,837	59,683	22,462	5,299	24,547	2,322	-	1,868,331
SANTIAGO YOSONDUA	3,004,605	750,022	37,514	147,385	100,665	12,558	70,868	5,430	-	4,129,047
SANTIAGO YUCUYACHI	632,413	307,952	8,701	33,453	11,046	2,672	7,924	1,560	705	1,006,426
SANTIAGO ZACATEPEC	1,926,179	372,318	23,568	93,749	72,308	7,999	39,699	4,104	12,843	2,552,767
SANTIAGO ZOOCHILA	1,091,452	296,377	12,822	51,850	4,363	4,499	13,118	1,884	-	1,476,365
NUEVO ZOQUIAPAM	1,112,585	449,478	13,377	53,766	19,818	4,595	17,230	2,142	22,432	1,695,423
SANTO DOMINGO INGENIO	5,649,003	459,447	68,427	263,791	85,628	23,917	161,258	4,134	-	6,715,605
SANTO DOMINGO ALBARRADAS	559,516	279,217	7,821	29,983	9,049	2,368	6,017	1,458	35,150	930,579
SANTO DOMINGO ARMENTA	1,293,126	440,652	16,470	64,659	43,488	5,403	26,710	2,676	125,784	2,018,968
SANTO DOMINGO CHIHUITAN	727,681	196,920	8,776	35,267	16,244	3,002	13,118	1,368	-	1,002,376
SANTO DOMINGO DE MORELOS	3,438,759	778,008	40,482	162,817	144,803	14,212	85,630	5,964	24,771	4,695,446
SANTO DOMINGO IXCATLAN	624,855	212,700	8,813	33,785	8,045	2,638	5,109	1,704	-	897,649
SANTO DOMINGO NUXAA	1,460,562	711,889	18,462	72,528	40,053	6,106	28,096	2,862	-	2,340,558
SANTO DOMINGO OZOLOTEPEC	649,701	267,606	9,105	34,921	10,907	2,747	6,667	1,716	17,708	1,001,078
SANTO DOMINGO PETAPA	3,385,706	483,120	41,687	163,526	108,324	14,177	87,188	5,274	-	4,289,002
SANTO DOMINGO ROAYAGA	757,608	338,937	10,622	40,670	13,784	3,206	8,226	1,968	-	1,175,021
SANTO DOMINGO TEHUANTEPEC	33,383,155	8,773,470	390,671	1,553,538	716,404	138,960	823,004	41,676	2,490,182	48,311,060
SANTO DOMINGO TEOJOMULCO	2,410,589	376,356	29,427	115,926	63,953	10,073	55,889	3,630	21,212	3,087,055
SANTO DOMINGO TEPUXTEPEC	1,750,505	345,348	21,330	84,798	66,554	7,274	36,797	3,810	2,685	2,319,101
SANTO DOMINGO TLATAYAPAM	388,127	211,152	5,365	20,707	1,486	1,637	2,381	966	-	631,821
SANTO DOMINGO TOMALTEPEC	1,242,746	566,947	15,433	60,935	34,066	5,179	25,325	2,496	36,442	1,989,569
SANTO DOMINGO TONALA	2,995,417	1,273,070	36,025	143,980	81,544	12,410	60,131	5,838	-	4,608,415
SANTO DOMINGO TONALTEPEC	472,367	236,017	6,821	26,009	3,017	2,003	2,295	1,332	7,721	757,582
SANTO DOMINGO XAGACIA	650,411	246,468	8,868	34,258	12,949	2,739	7,967	1,638	11,267	976,565
SANTO DOMINGO YANHUITLAN	1,218,062	405,929	13,957	56,888	17,034	4,999	15,152	3,006	41,617	1,776,644



GOBIERNO DEL ESTADO  
DE OAXACA

MUNICIPIO	FONDO GENERAL DE PARTICIPACIONES	FONDO DE FOMENTO MUNICIPAL	FONDO DE IMPUESTOS ESPECIALES SOBRE PRODUCCION Y SERVICIOS	FONDO DE FISCALIZACION Y RECAUDACIÓN	FONDO DE COMPENSACION	IMPUESTO SOBRE AUTOMÓVILES NUEVOS	IMPUESTO A LAS VENTAS FINALES DE GASOLINAS Y DIESEL	FONDO DE COMP. DEL IMPUESTO SOBRE AUTOMOVIL NUEVOS ISAN	ISR	TOTAL
SANTO DOMINGO YODOHINO	456,111	219,011	6,158	24,048	3,528	1,913	3,030	1,158	21,120	736,077
SANTO DOMINGO ZANATEPEC	5,130,148	1,480,027	48,708	210,256	140,441	21,013	103,595	9,246	-	7,143,434
SANTOS REYES NOPALA	5,154,349	1,730,142	61,355	244,777	217,715	21,397	141,994	8,322	-	7,580,051
SANTOS REYES PAPALO	1,267,977	636,019	16,121	63,387	32,906	5,296	21,039	2,916	-	2,045,661
SANTOS REYES TEPEJILLO	799,048	298,686	10,451	40,639	12,624	3,356	10,520	1,878	5,088	1,182,290
SANTOS REYES YUCUNA	814,153	288,744	11,166	43,006	19,678	3,436	10,736	2,016	25,388	1,218,323
SANTO TOMAS JALIEZA	1,812,313	666,740	21,621	86,360	44,275	7,512	35,585	3,426	73,765	2,751,597
SANTO TOMAS MAZALTEPEC	1,139,744	465,651	14,584	56,922	29,425	4,783	23,681	2,166	10,626	1,747,582
SANTO TOMAS OCOTEPEC	1,568,021	725,446	19,781	77,732	47,664	6,554	31,862	3,066	-	2,480,126
SANTO TOMAS TAMAZULAPAN	1,168,385	545,986	14,595	57,972	25,387	4,853	18,356	2,472	19,631	1,857,637
SAN VICENTE COATLAN	1,693,429	428,718	20,485	81,531	52,119	7,034	35,714	3,096	-	2,322,126
SAN VICENTE LACHIXIO	1,505,259	331,452	18,239	73,326	38,382	6,215	25,716	2,874	36,662	2,038,125
SAN VICENTE NUÑU	513,134	239,257	7,387	27,824	4,780	2,196	4,460	1,482	-	800,520
SILACAYOAPAM	3,153,546	1,211,202	38,087	153,000	77,554	13,029	54,375	6,426	132,970	4,840,189
SITIO DE XITLAPEHUA	626,421	333,616	8,831	33,812	8,075	2,654	5,671	1,662	-	1,020,742
SOLEDAD ETLA	1,891,727	1,002,706	22,474	89,500	59,591	7,860	50,434	2,802	-	3,127,094
VILLA DE TAMAZULAPAN DEL PROGRESO	3,783,058	1,319,359	43,538	174,215	82,241	15,693	88,616	5,970	9,354	5,522,044
TANETZE DE ZARAGOZA	857,796	353,496	10,998	43,342	19,168	3,578	13,074	1,902	10,659	1,314,013
TANICHE	680,031	375,571	9,385	36,129	10,164	2,872	7,229	1,698	4,939	1,128,018
TATALTEPEC DE VALDES	1,983,833	541,014	24,873	97,528	76,115	8,300	46,711	3,978	30,212	2,812,564
TEOCOCUILCO DE MARCOS PEREZ	782,136	318,187	9,866	39,085	12,066	3,253	10,303	1,668	6,748	1,183,312
TEOTITLAN DE FLORES MAGON	5,665,672	2,608,676	72,591	284,138	105,447	23,725	99,049	10,932	569,924	9,440,154
TEOTITLAN DEL VALLE	2,287,170	819,679	28,433	110,823	70,173	9,601	52,945	4,716	99,060	3,482,600
TEOTONGO	848,162	373,690	10,840	42,620	10,629	3,544	11,387	1,722	-	1,302,594
TEPELMEME VILLA DE MORELOS	1,515,177	606,786	17,956	71,489	19,864	6,292	22,337	3,462	41,769	2,305,132



GOBIERNO DEL ESTADO  
DE OAXACA

MUNICIPIO	FONDO GENERAL DE PARTICIPACIONES	FONDO DE FOMENTO MUNICIPAL	FONDO DE IMPUESTOS ESPECIALES SOBRE PRODUCCION Y SERVICIOS	FONDO DE FISCALIZACION Y RECAUDACIÓN	FONDO DE COMPENSACION	IMPUESTO SOBRE AUTOMÓVILES NUEVOS	IMPUESTO A LAS VENTAS FINALES DE GASOLINAS Y DIESEL	FONDO DE COMP. DEL IMPUESTO SOBRE AUTOMOVIL NUEVOS ISAN	ISR	TOTAL
HEROICA VILLA DE TEZOATLAN DE SEGURA Y LUNA, CUNA DE LA INDEPENDENCIA DE OAXACA	4,795,137	1,977,580	57,586	231,493	133,201	19,807	93,725	8,784	-	7,317,313
SAN JERONIMO TLACOCOHAUAYA	2,994,082	741,408	32,942	135,759	64,465	12,241	58,356	5,082	-	4,044,335
TLACOLULA DE MATAMOROS	14,404,553	4,200,626	154,236	634,494	243,613	59,108	326,628	17,592	-	20,040,850
TLACOTEPEC PLUMAS	434,016	332,563	5,938	22,781	5,106	1,834	3,940	1,266	9,995	817,439
TLALIXTAC DE CABRERA	7,427,243	1,662,498	81,187	330,805	108,556	30,580	161,302	10,002	174,088	9,986,261
TOTONTEPEC VILLA DE MORELOS	2,214,444	699,612	26,301	106,064	67,807	9,130	41,083	4,824	-	3,169,265
TRINIDAD ZAACHILA	1,143,589	459,132	14,522	57,165	35,551	4,773	23,160	2,364	-	1,740,256
LA TRINIDAD VISTA HERMOSA	441,443	237,560	6,479	24,347	3,017	1,888	3,030	1,284	-	719,048
UNION HIDALGO	6,506,153	2,515,084	77,325	307,201	161,418	27,055	141,431	13,362	-	9,749,029
VALERIO TRUJANO	667,895	192,000	8,784	34,239	16,523	2,802	10,779	1,530	-	934,552
SAN JUAN BAUTISTA VALLE NACIONAL	7,361,905	1,554,077	89,435	353,869	264,591	30,681	190,003	12,702	-	9,857,263
VILLA DIAZ ORDAZ	3,092,720	987,965	37,408	147,369	81,638	12,921	70,131	5,460	43,580	4,479,192
YAXE	2,268,054	1,148,464	30,490	118,368	35,876	9,533	25,716	5,430	-	3,641,931
MAGDALENA YODOCONO DE PORFIRIO DIAZ	846,673	428,376	10,515	41,681	17,683	3,523	13,768	1,842	45,411	1,409,472
YOGANA	771,957	354,917	10,519	40,481	16,847	3,262	10,606	1,884	-	1,210,473
YUTANDUCHI DE GUERRERO	938,028	352,344	11,388	46,310	14,203	3,845	8,615	2,196	-	1,376,929
VILLA DE ZAACHILA	16,962,979	5,516,285	181,081	752,919	490,010	69,166	431,523	20,550	4,110,541	28,535,054
SAN MATEO YACUTINDO	1,350,591	337,530	17,082	67,642	38,800	5,616	23,074	2,904	-	1,843,239
ZAPOTITLAN LAGUNAS	1,382,807	456,522	17,783	69,425	42,419	5,797	26,408	2,946	-	2,004,107
ZAPOTITLAN PALMAS	765,559	393,710	9,800	38,517	16,986	3,197	12,468	1,632	6,534	1,248,403
SANTA INES DE ZARAGOZA	912,602	397,647	12,007	46,878	19,539	3,821	12,988	2,148	-	1,407,630
ZIMATLAN DE ALVAREZ	8,794,687	2,733,625	99,451	401,711	228,296	36,390	207,363	13,656	-	12,515,179



GOBIERNO DEL ESTADO  
DE OAXACA

#### 4.2.- FONDOS DE APORTACIONES PARA LA INFRAESTRUCTURA SOCIAL MUNICIPAL (FISM) Y PARA EL FORTALECIMIENTO DE LOS MUNICIPIOS Y DE LAS DEMARCACIONES TERRITORIALES DEL DISTRITO FEDERAL (FORTAMUN). ENERO-JUNIO 2020

NÚM	MUNICIPIO	FONDO DE APORTACIONES PARA LA INFRAESTRUCTURA SOCIAL MUNICIPAL	FONDO DE APORTACIONES PARA EL FORTALECIMIENTO DE LOS MUNICIPIOS
001	ABEJONES	2,206,730	310,234
002	ACATLAN DE PEREZ FIGUEROA	37,790,004	16,138,769
003	ASUNCION CACALOTEPEC	5,092,836	712,972
004	ASUNCION CUYOTEPEJI	1,206,325	327,116
005	ASUNCION IXTALTEPEC	9,204,725	5,312,994
006	ASUNCION NOCHIXTLAN	13,810,646	6,515,936
007	ASUNCION OCOTLAN	5,835,665	896,930
008	ASUNCION TLACOLULITA	1,396,000	266,617
009	AYOTZINTEPEC	10,703,069	2,498,039
010	EL BARRIO DE LA SOLEDAD	6,492,522	5,021,755
011	CALIHUALA	1,870,519	415,754
012	CANDELARIA LOXICHA	19,455,352	3,692,188
013	CIENEGA DE ZIMATLAN	2,219,330	1,038,681
014	CIUDAD IXTEPEC	11,495,708	10,072,705
015	COATECAS ALTAS	9,677,589	1,696,430
016	COICOYAN DE LAS FLORES	23,890,721	3,494,863
017	LA COMPAÑIA	5,803,503	1,183,596
018	CONCEPCION BUENAVISTA	1,411,315	282,445
019	CONCEPCION PAPALO	4,246,969	1,031,998
020	CONSTANCIA DEL ROSARIO	7,379,629	1,388,308
021	COSOLAPA	12,051,185	5,580,666
022	COSOLTEPEC	1,310,804	251,844
023	CUILAPAM DE GUERRERO	18,971,548	7,596,473
024	CUYAMECALCO VILLA DE ZARAGOZA	7,752,149	1,281,379
025	CHAHUITES	9,007,844	4,014,379
026	CHALCATONGO DE HIDALGO	11,297,436	3,188,852
027	CHIQUIHUITLAN DE BENITO JUAREZ	4,870,887	791,761
028	HEROICA CIUDAD DE EJUTLA DE CRESPO	15,782,243	7,356,588
029	ELOXOCHITLAN DE FLORES MAGON	11,835,562	1,454,434
030	EL ESPINAL	3,751,194	3,016,148
031	TAMAZULAPAM DEL ESPIRITU SANTO	12,103,429	2,498,039
032	FRESNILLO DE TRUJANO	1,528,975	350,330
033	GUADALUPE ETLA	1,854,872	927,532
034	GUADALUPE DE RAMIREZ	1,459,843	412,236
035	GUELATAO DE JUAREZ	281,431	186,773



GOBIERNO DEL ESTADO  
DE OAXACA

NÚM	MUNICIPIO	FONDO DE APORTACIONES PARA LA INFRAESTRUCTURA SOCIAL MUNICIPAL	FONDO DE APORTACIONES PARA EL FORTALECIMIENTO DE LOS MUNICIPIOS
036	GUEVEA DE HUMBOLDT	7,975,816	1,902,548
037	MESONES HIDALGO	8,824,782	1,540,610
038	VILLA HIDALGO	3,823,396	674,281
039	HEROICA CIUDAD DE HUAJUAPAN DE LEON	34,124,714	27,276,183
040	HUAUTEPEC	15,991,402	2,215,594
041	HUAUTLA DE JIMENEZ	41,466,062	11,097,668
042	IXTLAN DE JUAREZ	8,593,306	2,908,165
043	HEROICA CIUDAD DE JUCHITAN DE ZARAGOZA	48,400,587	34,485,393
044	LOMA BONITA	27,469,464	15,083,908
045	MAGDALENA APASCO	3,280,242	2,920,476
046	MAGDALENA JALTEPEC	5,181,722	1,107,621
047	SANTA MAGDALENA JICOTLAN	607,724	30,601
048	MAGDALENA MIXTEPEC	2,987,765	483,639
049	MAGDALENA OCOTLAN	1,744,411	403,091
050	MAGDALENA PEÑASCO	7,835,468	1,189,224
051	MAGDALENA TEITIPAC	9,888,368	1,604,978
052	MAGDALENA TEQUISISTLAN	6,374,024	2,123,791
053	MAGDALENA TLACOTEPEC	1,095,224	429,120
054	MAGDALENA ZAHUATLAN	728,558	145,971
055	MARISCALA DE JUAREZ	3,198,331	1,226,157
056	MARTIRES DE TACUBAYA	2,000,673	500,874
057	MATIAS ROMERO AVENDAÑO	25,061,062	14,008,998
058	MAZATLAN VILLA DE FLORES	23,826,239	4,606,705
059	MIAHUATLAN DE PORFIRIO DIAZ	33,224,431	14,882,714
060	MIXISTLAN DE LA REFORMA	5,356,220	909,241
061	MONJAS	4,647,839	957,429
062	NATIVIDAD	1,038,971	167,075
063	NAZARENO ETLA	2,070,080	1,375,293
064	NEJAPA DE MADERO	10,273,384	2,597,581
065	IXPANTEPEC NIEVES	2,073,820	425,251
066	SANTIAGO NILTEPEC	5,860,759	1,873,705
067	OAXACA DE JUAREZ	75,908,942	92,946,968
068	OCOTLAN DE MORELOS	16,676,782	7,624,261
069	LA PE	3,914,893	925,773
070	PINOTEPA DE DON LUIS	11,509,313	2,424,526
071	PLUMA HIDALGO	5,784,908	1,009,838
072	SAN JOSE DEL PROGRESO	9,553,478	2,399,553
073	PUTLA VILLA DE GUERRERO	29,578,229	11,480,710
074	SANTA CATARINA QUIOQUITANI	1,441,315	169,537
075	REFORMA DE PINEDA	2,542,819	957,781





GOBIERNO DEL ESTADO  
DE OAXACA

NÚM	MUNICIPIO	FONDO DE APORTACIONES PARA LA INFRAESTRUCTURA SOCIAL MUNICIPAL	FONDO DE APORTACIONES PARA EL FORTALECIMIENTO DE LOS MUNICIPIOS
076	LA REFORMA	3,652,952	1,145,257
077	REYES ETLA	2,507,467	1,321,478
078	ROJAS DE CUAUHTEMOC	1,775,702	385,152
079	SALINA CRUZ	25,734,841	31,378,848
080	SAN AGUSTIN AMATENGO	2,002,302	513,185
081	SAN AGUSTIN ATENANGO	3,098,330	619,058
082	SAN AGUSTIN CHAYUCO	5,630,291	1,441,772
083	SAN AGUSTIN DE LAS JUNTAS	5,228,828	3,285,931
084	SAN AGUSTIN ETLA	1,837,247	1,401,322
085	SAN AGUSTIN LOXICHA	59,539,708	8,605,960
086	SAN AGUSTIN TLACOTEPEC	2,113,397	326,764
087	SAN AGUSTIN YATARENI	3,890,444	1,524,430
088	SAN ANDRES CABECERA NUEVA	5,979,633	991,548
089	SAN ANDRES DINICUITI	2,091,884	742,869
090	SAN ANDRES HUAXPALTEPEC	6,667,771	2,169,516
091	SAN ANDRES HUAYAPAM	2,198,488	1,876,871
092	SAN ANDRES IXTLAHUACA	1,889,437	564,187
093	SAN ANDRES LAGUNAS	1,192,282	169,889
094	SAN ANDRES NUXIÑO	3,417,833	617,651
095	SAN ANDRES PAXTLAN	9,261,266	1,510,712
096	SAN ANDRES SINAXTLA	1,132,109	251,844
097	SAN ANDRES SOLAGA	2,152,463	587,753
098	SAN ANDRES TEOTILALPAM	9,690,102	1,556,438
099	SAN ANDRES TEPETLAPA	1,338,142	166,020
100	SAN ANDRES YAA	1,607,732	148,433
101	SAN ANDRES ZABACHE	1,610,656	259,934
102	SAN ANDRES ZAUTLA	4,833,732	1,550,810
103	SAN ANTONINO CASTILLO VELASCO	7,388,960	2,113,590
104	SAN ANTONINO EL ALTO	4,964,324	916,628
105	SAN ANTONINO MONTE VERDE	9,798,628	2,569,442
106	SAN ANTONIO ACUTLA	1,746,683	87,583
107	SAN ANTONIO DE LA CAL	9,900,241	8,103,327
108	SAN ANTONIO HUITEPEC	6,097,109	1,164,603
109	SAN ANTONIO NANAHUATIPAM	1,007,281	431,582
110	SAN ANTONIO SINICAHUA	4,532,282	521,978
111	SAN ANTONIO TEPETLAPA	6,926,648	1,493,125
112	SAN BALTAZAR CHICHICAPAM	3,324,826	877,233
113	SAN BALTAZAR LOXICHA	3,743,300	1,053,805
114	SAN BALTAZAR YATZACHI EL BAJO	1,312,013	225,464
115	SAN BARTOLO COYOTEPEC	3,431,103	3,202,569
116	SAN BARTOLOME AYAUTLA	9,847,152	1,552,921



GOBIERNO DEL ESTADO  
DE OAXACA

NÚM	MUNICIPIO	FONDO DE APORTACIONES PARA LA INFRAESTRUCTURA SOCIAL MUNICIPAL	FONDO DE APORTACIONES PARA EL FORTALECIMIENTO DE LOS MUNICIPIOS
117	SAN BARTOLOME LOXICHA	4,877,261	822,010
118	SAN BARTOLOME QUIALANA	4,141,751	870,902
119	SAN BARTOLOME YUCUAÑE	1,258,816	135,771
120	SAN BARTOLOME ZOOGOCHO	989,281	117,480
121	SAN BARTOLO SOYALTEPEC	1,121,501	230,036
122	SAN BARTOLO YAUTEPEC	1,234,289	223,705
123	SAN BERNARDO MIXTEPEC	4,294,482	964,112
124	SAN BLAS ATEMPA	21,996,988	6,474,079
125	SAN CARLOS YAUTEPEC	15,461,364	4,256,375
126	SAN CRISTOBAL AMATLAN	11,209,137	1,810,744
127	SAN CRISTOBAL AMOLTEPEC	4,227,274	353,144
128	SAN CRISTOBAL LACHIRIOAG	2,101,883	424,195
129	SAN CRISTOBAL SUCHIXTLAHUACA	647,744	126,626
130	SAN DIONISIO DEL MAR	8,384,715	1,803,358
131	SAN DIONISIO OCOTEPEC	12,203,794	3,738,265
132	SAN DIONISIO OCOTLAN	1,780,419	378,821
133	SAN ESTEBAN ATATLAHUCA	11,283,089	1,264,848
134	SAN FELIPE JALAPA DE DIAZ	50,889,617	9,841,262
135	SAN FELIPE TEJALAPAM	8,968,130	2,765,360
136	SAN FELIPE USILA	20,453,627	4,081,561
137	SAN FRANCISCO CAHUACUA	8,070,073	1,188,521
138	SAN FRANCISCO CAJONOS	1,158,594	154,764
139	SAN FRANCISCO CHAPULAPA	4,783,221	719,303
140	SAN FRANCISCO CHINDUA	923,499	278,224
141	SAN FRANCISCO DEL MAR	9,820,788	2,690,791
142	SAN FRANCISCO HUEHUETLAN	2,133,350	348,572
143	SAN FRANCISCO IXHUATAN	8,963,257	3,158,602
144	SAN FRANCISCO JALTEPETONGO	2,395,412	333,799
145	SAN FRANCISCO LACHIGOLO	3,027,161	1,355,596
146	SAN FRANCISCO LOGUECHE	5,468,008	980,292
147	SAN FRANCISCO NUXAÑO	1,727,842	129,088
148	SAN FRANCISCO OZOLOTEPEC	3,819,178	682,371
149	SAN FRANCISCO SOLA	2,602,493	608,858
150	SAN FRANCISCO TELIXTLAHUACA	7,406,545	4,535,302
151	SAN FRANCISCO TEOPAN	857,024	113,611
152	SAN FRANCISCO TLAPANCINGO	3,916,347	741,814
153	SAN GABRIEL MIXTEPEC	6,767,281	1,701,002
154	SAN ILDEFONSO AMATLAN	4,264,815	846,632
155	SAN ILDEFONSO SOLA	2,091,066	346,461
156	SAN ILDEFONSO VILLA ALTA	3,683,637	1,166,361
157	SAN JACINTO AMILPAS	3,771,073	5,529,312



GOBIERNO DEL ESTADO  
DE OAXACA

NÚM	MUNICIPIO	FONDO DE APORTACIONES PARA LA INFRAESTRUCTURA SOCIAL MUNICIPAL	FONDO DE APORTACIONES PARA EL FORTALECIMIENTO DE LOS MUNICIPIOS
158	SAN JACINTO TLACOTEPEC	4,206,303	794,223
159	SAN JERONIMO COATLAN	10,119,280	1,765,370
160	SAN JERONIMO SILACAYOAPILLA	2,136,839	489,267
161	SAN JERONIMO SOSOLA	4,329,842	885,323
162	SAN JERONIMO TAVICHE	3,688,872	680,260
163	SAN JERONIMO TECOATL	3,328,453	559,263
164	SAN JORGE NUCHITA	4,234,234	975,016
165	SAN JOSE AYUQUILA	2,369,693	531,827
166	SAN JOSE CHILTEPEC	13,356,866	4,255,319
167	SAN JOSE DEL PEÑASCO	3,857,864	715,786
168	SAN JOSE ESTANCIA GRANDE	1,561,606	372,490
169	SAN JOSE INDEPENDENCIA	7,072,546	1,360,169
170	SAN JOSE LACHIGUIRI	8,494,147	1,143,498
171	SAN JOSE TENANGO	57,403,656	6,442,423
172	SAN JUAN ACHIUTLA	898,601	132,253
173	SAN JUAN ATEPEC	1,506,673	514,240
174	ANIMAS TRUJANO	1,475,809	1,377,756
175	SAN JUAN BAUTISTA ATATLAHUCA	2,389,245	556,800
176	SAN JUAN BAUTISTA COIXTLAHUACA	4,985,805	945,119
177	SAN JUAN BAUTISTA CUICATLAN	9,187,466	3,498,029
178	SAN JUAN BAUTISTA GUELACHE	3,321,781	2,417,843
179	SAN JUAN BAUTISTA JAYACATLAN	2,171,369	512,130
180	SAN JUAN BAUTISTA LO DE SOTO	2,841,398	912,055
181	SAN JUAN BAUTISTA SUCHITEPEC	1,294,117	154,764
182	SAN JUAN BAUTISTA TLACOATZINTEPEC	4,828,516	766,084
183	SAN JUAN BAUTISTA TLACHICHILCO	2,531,827	486,453
184	SAN JUAN BAUTISTA TUXTEPEC	92,846,974	57,161,202
185	SAN JUAN CACAHUATEPEC	8,515,930	3,114,635
186	SAN JUAN CIENEGUILLA	1,003,095	192,400
187	SAN JUAN COATZOSPAM	6,252,367	635,941
188	SAN JUAN COLORADO	13,177,158	3,527,926
189	SAN JUAN COMALTEPEC	9,242,845	1,009,486
190	SAN JUAN COTZOCON	26,502,482	8,331,253
191	SAN JUAN CHICOMEZUCHIL	210,528	116,073
192	SAN JUAN CHILATECA	1,284,556	525,496
193	SAN JUAN DEL ESTADO	2,436,109	911,703
194	SAN JUAN DEL RIO	1,755,113	435,099
195	SAN JUAN DIUXI	2,757,014	376,711
196	SAN JUAN EVANGELISTA ANALCO	298,433	145,268
197	SAN JUAN GUELAVIA	4,103,664	1,129,781
198	SAN JUAN GUICHICOVI	34,812,052	10,328,418



GOBIERNO DEL ESTADO  
DE OAXACA

NÚM	MUNICIPIO	FONDO DE APORTACIONES PARA LA INFRAESTRUCTURA SOCIAL MUNICIPAL	FONDO DE APORTACIONES PARA EL FORTALECIMIENTO DE LOS MUNICIPIOS
199	SAN JUAN IHUALTEPEC	1,645,107	204,008
200	SAN JUAN JUQUILA MIXES	7,115,284	1,310,574
201	SAN JUAN JUQUILA VIJANOS	2,594,694	686,943
202	SAN JUAN LACHAO	6,857,543	1,645,076
203	SAN JUAN LACHIGALLA	6,469,769	1,152,644
204	SAN JUAN LAJARCIA	1,596,321	213,505
205	SAN JUAN LALANA	37,217,633	5,969,688
206	SAN JUAN DE LOS CUES	2,794,246	859,646
207	SAN JUAN MAZATLAN	34,059,263	6,740,344
208	SAN JUAN MIXTEPEC -DTO. 08 -	15,433,019	2,349,606
209	SAN JUAN MIXTEPEC -DTO. 26 -	1,861,880	232,147
210	SAN JUAN ÑUMI	12,188,935	2,021,435
211	SAN JUAN OZOLOTEPEC	6,293,667	937,029
212	SAN JUAN PETLAPA	13,210,092	1,026,722
213	SAN JUAN QUIAHUJE	6,889,849	1,507,547
214	SAN JUAN QUIOTEPEC	3,556,108	696,088
215	SAN JUAN SAYULTEPEC	1,803,626	277,169
216	SAN JUAN TABAA	1,600,921	450,224
217	SAN JUAN TAMAZOLA	9,288,319	1,011,949
218	SAN JUAN TEITA	1,955,127	186,773
219	SAN JUAN TEITIPAC	3,852,189	921,200
220	SAN JUAN TEPEUXILA	4,611,752	928,235
221	SAN JUAN TEPOSCOLULA	2,185,863	431,934
222	SAN JUAN YAEE	1,869,731	520,923
223	SAN JUAN YATZONA	1,278,181	166,724
224	SAN JUAN YUCUITA	1,242,259	199,435
225	SAN LORENZO	11,929,964	2,145,950
226	SAN LORENZO ALBARRADAS	4,248,690	957,781
227	SAN LORENZO CACAOTEPEC	6,399,110	5,534,589
228	SAN LORENZO CUAUNECUILTITLA	1,968,134	283,852
229	SAN LORENZO TEXMELUCAN	16,271,247	2,927,511
230	SAN LORENZO VICTORIA	1,324,009	331,337
231	SAN LUCAS CAMOTLAN	7,594,264	1,041,495
232	SAN LUCAS OJITLAN	38,179,102	7,064,646
233	SAN LUCAS QUIAVINI	2,651,782	610,616
234	SAN LUCAS ZOQUIAPAM	16,904,681	2,550,096
235	SAN LUIS AMATLAN	6,451,181	1,281,028
236	SAN MARCIAL OZOLOTEPEC	4,865,746	547,655
237	SAN MARCOS ARTEAGA	1,865,593	500,171
238	SAN MARTIN DE LOS CANSECOS	1,685,438	299,329
239	SAN MARTIN HUAMELULPAM	2,093,973	355,255



GOBIERNO DEL ESTADO  
DE OAXACA

NÚM	MUNICIPIO	FONDO DE APORTACIONES PARA LA INFRAESTRUCTURA SOCIAL MUNICIPAL	FONDO DE APORTACIONES PARA EL FORTALECIMIENTO DE LOS MUNICIPIOS
240	SAN MARTIN ITUNYOSO	6,024,155	808,293
241	SAN MARTIN LACHILA	1,735,811	382,339
242	SAN MARTIN PERAS	25,038,424	4,307,377
243	SAN MARTIN TILCAJETE	2,125,274	640,514
244	SAN MARTIN TOXPALAN	4,259,431	1,332,030
245	SAN MARTIN ZACATEPEC	2,030,114	444,948
246	SAN MATEO CAJONOS	1,149,955	216,670
247	CAPULALPAM DE MENDEZ	920,933	544,841
248	SAN MATEO DEL MAR	33,788,743	5,218,025
249	SAN MATEO YOLOXOCHITLAN	5,707,451	1,271,179
250	SAN MATEO ETLATONGO	1,828,319	389,373
251	SAN MATEO NEJAPAM	2,140,186	402,388
252	SAN MATEO PEÑASCO	4,623,043	725,283
253	SAN MATEO PIÑAS	6,274,121	733,021
254	SAN MATEO RIO HONDO	7,715,851	1,101,993
255	SAN MATEO SINDIHUI	3,895,220	710,158
256	SAN MATEO TLAPILTEPEC	520,844	78,789
257	SAN MELCHOR BETAZA	2,424,061	346,813
258	SAN MIGUEL ACHIUTLA	1,454,036	250,437
259	SAN MIGUEL AHUEHUETITLAN	5,138,024	830,100
260	SAN MIGUEL ALOAPAM	4,162,945	763,974
261	SAN MIGUEL AMATITLAN	13,387,661	2,655,266
262	SAN MIGUEL AMATLAN	1,626,706	349,275
263	SAN MIGUEL COATLAN	9,879,749	1,117,822
264	SAN MIGUEL CHICAHUA	4,794,739	737,593
265	SAN MIGUEL CHIMALAPA	10,295,752	2,397,794
266	SAN MIGUEL DEL PUERTO	12,432,004	2,941,228
267	SAN MIGUEL DEL RIO	740,638	85,824
268	SAN MIGUEL EJUTLA	1,161,133	356,662
269	SAN MIGUEL EL GRANDE	6,021,158	1,445,289
270	SAN MIGUEL HUAUTLA	4,016,333	384,801
271	SAN MIGUEL MIXTEPEC	7,181,428	929,994
272	SAN MIGUEL PANIXTLAHUACA	10,261,392	2,258,858
273	SAN MIGUEL PERAS	8,454,206	1,156,161
274	SAN MIGUEL PIEDRAS	3,009,455	447,058
275	SAN MIGUEL QUETZALTEPEC	13,790,678	2,855,756
276	SAN MIGUEL SANTA FLOR	1,951,959	246,920
277	VILLA SOLA DE VEGA	19,543,929	4,370,338
278	SAN MIGUEL SOYALTEPEC	41,640,273	13,956,941
279	SAN MIGUEL SUCHIXTEPEC	5,416,066	937,380
280	VILLA TALEA DE CASTRO	2,197,768	801,610



GOBIERNO DEL ESTADO  
DE OAXACA

NÚM	MUNICIPIO	FONDO DE APORTACIONES PARA LA INFRAESTRUCTURA SOCIAL MUNICIPAL	FONDO DE APORTACIONES PARA EL FORTALECIMIENTO DE LOS MUNICIPIOS
281	SAN MIGUEL TECOMATLAN	725,921	93,562
282	SAN MIGUEL TENANGO	2,112,144	256,417
283	SAN MIGUEL TEQUIXTEPEC	1,443,920	350,682
284	SAN MIGUEL TILQUIAPAM	6,435,057	1,107,621
285	SAN MIGUEL TLACAMAMA	4,157,543	1,288,062
286	SAN MIGUEL TLACOTEPEC	4,445,108	1,112,897
287	SAN MIGUEL TULANCINGO	764,716	104,114
288	SAN MIGUEL YOTAO	1,206,486	208,580
289	SAN NICOLAS	1,698,401	399,222
290	SAN NICOLAS HIDALGO	1,387,651	342,944
291	SAN PABLO COATLAN	7,200,480	1,493,125
292	SAN PABLO CUATRO VENADOS	3,581,819	496,302
293	SAN PABLO ETLA	4,983,755	5,625,337
294	SAN PABLO HUITZO	4,619,695	2,470,604
295	SAN PABLO HUIXTEPEC	6,812,928	3,275,731
296	SAN PABLO MACUILTIANGUIS	1,186,013	313,046
297	SAN PABLO TIJALTEPEC	5,174,576	880,751
298	SAN PABLO VILLA DE MITLA	11,902,339	4,400,587
299	SAN PABLO YAGANIZA	1,675,102	373,897
300	SAN PEDRO AMUZGOS	10,364,756	2,343,978
301	SAN PEDRO APOSTOL	1,806,991	529,365
302	SAN PEDRO ATOYAC	8,105,134	1,596,536
303	SAN PEDRO CAJONOS	1,610,632	383,042
304	SAN PEDRO COXCALTEPEC CANTAROS	1,756,394	258,527
305	SAN PEDRO COMITANCILLO	1,735,214	1,489,256
306	SAN PEDRO EL ALTO	7,033,928	1,249,020
307	SAN PEDRO HUAMELULA	9,299,870	3,522,299
308	SAN PEDRO HUILOTEPEC	3,017,631	1,106,566
309	SAN PEDRO IXCATLAN	13,171,021	4,098,796
310	SAN PEDRO IXTLAHUACA	7,990,698	3,011,224
311	SAN PEDRO JALTEPETONGO	895,495	191,697
312	SAN PEDRO JICAYAN	13,815,041	4,356,972
313	SAN PEDRO JOCOTIPAC	1,903,072	274,003
314	SAN PEDRO JUCHATENGO	2,032,133	549,062
315	SAN PEDRO MARTIR	3,278,821	595,843
316	SAN PEDRO MARTIR QUIECHAPA	2,253,365	243,754
317	SAN PEDRO MARTIR YUCUXACO	2,820,442	435,803
318	SAN PEDRO MIXTEPEC -D.T.O. 22 -	25,663,266	17,001,581
319	SAN PEDRO MIXTEPEC -D.T.O. 26 -	2,398,126	377,766
320	SAN PEDRO MOLINOS	1,548,214	234,961
321	SAN PEDRO NOPALA	1,678,168	253,251



GOBIERNO DEL ESTADO  
DE OAXACA

NÚM	MUNICIPIO	FONDO DE APORTACIONES PARA LA INFRAESTRUCTURA SOCIAL MUNICIPAL	FONDO DE APORTACIONES PARA EL FORTALECIMIENTO DE LOS MUNICIPIOS
322	SAN PEDRO OCOJETATILLO	2,012,952	277,873
323	SAN PEDRO OCOTEPEC	4,334,594	737,945
324	SAN PEDRO POCHUTLA	43,511,485	16,699,086
325	SAN PEDRO QUIATONI	26,548,618	3,802,282
326	SAN PEDRO SOCHIAPAM	10,662,578	1,805,820
327	SAN PEDRO TAPANATEPEC	13,885,058	5,329,526
328	SAN PEDRO TAVICHE	2,903,299	424,899
329	SAN PEDRO TEOZACOALCO	2,642,852	430,878
330	SAN PEDRO TEUTILA	7,780,733	1,488,553
331	SAN PEDRO TIDAA	2,426,879	307,067
332	SAN PEDRO TOPILTEPEC	781,154	120,646
333	SAN PEDRO TOTOLAPAM	3,115,317	923,663
334	VILLA DE TUTUTEPEC DE MELCHOR OCAMPO	43,519,974	16,233,386
335	SAN PEDRO YANERI	1,789,736	320,081
336	SAN PEDRO YOLOX	3,652,055	597,250
337	SAN PEDRO Y SAN PABLO AYUTLA	14,384,145	1,692,912
338	VILLA DE ETLA	4,529,583	3,776,605
339	SAN PEDRO Y SAN PABLO TEPOSCOLULA	3,263,221	1,412,578
340	SAN PEDRO Y SAN PABLO TEQUIXTEPEC	2,656,768	590,919
341	SAN PEDRO YUCUNAMA	813,253	83,010
342	SAN RAYMUNDO JALPAN	2,214,825	1,173,396
343	SAN SEBASTIAN ABASOLO	2,596,387	679,908
344	SAN SEBASTIAN COATLAN	3,957,267	941,953
345	SAN SEBASTIAN IXCAPA	4,529,744	1,432,275
346	SAN SEBASTIAN NICANANDUTA	1,802,429	506,854
347	SAN SEBASTIAN RIO HONDO	7,307,839	1,261,682
348	SAN SEBASTIAN TECOMAXTLAHUACA	12,753,286	2,937,711
349	SAN SEBASTIAN TEITIPAC	3,084,570	691,868
350	SAN SEBASTIAN TUTLA	3,204,650	6,399,863
351	SAN SIMON ALMOLONGAS	4,273,595	991,900
352	SAN SIMON ZAHUATLAN	8,383,290	1,240,226
353	SANTA ANA	3,156,366	757,291
354	SANTA ANA ATEIXTLAHUACA	1,813,520	181,497
355	SANTA ANA CUAUHTEMOC	2,004,176	255,713
356	SANTA ANA DEL VALLE	2,345,581	727,041
357	SANTA ANA TAVELA	2,151,089	268,024
358	SANTA ANA TLAPACOYAN	3,061,043	685,888
359	SANTA ANA YARENI	1,515,059	322,895
360	SANTA ANA ZEGACHE	5,812,583	1,327,105
361	SANTA CATALINA QUIERI	2,096,755	306,363



GOBIERNO DEL ESTADO  
DE OAXACA

NÚM	MUNICIPIO	FONDO DE APORTACIONES PARA LA INFRAESTRUCTURA SOCIAL MUNICIPAL	FONDO DE APORTACIONES PARA EL FORTALECIMIENTO DE LOS MUNICIPIOS
362	SANTA CATARINA CUIXTLA	1,711,823	501,929
363	SANTA CATARINA IXTEPEJI	2,620,949	904,669
364	SANTA CATARINA JUQUILA	15,219,237	5,623,226
365	SANTA CATARINA LACHATAO	2,066,931	375,656
366	SANTA CATARINA LOXICHA	9,004,432	1,373,535
367	SANTA CATARINA MECHOACAN	8,235,182	1,568,749
368	SANTA CATARINA MINAS	2,731,596	678,853
369	SANTA CATARINA QUIANE	1,610,637	679,205
370	SANTA CATARINA TAYATA	2,158,388	233,202
371	SANTA CATARINA TICUA	2,247,571	362,641
372	SANTA CATARINA YOSONOTU	4,317,066	547,303
373	SANTA CATARINA ZAPOQUILA	1,145,729	128,736
374	SANTA CRUZ ACATEPEC	3,780,667	544,490
375	SANTA CRUZ AMILPAS	4,005,967	4,507,163
376	SANTA CRUZ DE BRAVO	888,371	125,219
377	SANTA CRUZ ITUNDUJIA	22,723,550	4,085,782
378	SANTA CRUZ MIXTEPEC	5,301,008	1,204,701
379	SANTA CRUZ NUNDACO	5,095,865	1,027,425
380	SANTA CRUZ PAPANUTLA	2,848,900	748,146
381	SANTA CRUZ TACACHE DE MINA	2,184,956	940,898
382	SANTA CRUZ TACAHUA	3,224,564	392,539
383	SANTA CRUZ TAYATA	1,268,876	205,063
384	SANTA CRUZ XITLA	8,645,060	1,672,160
385	SANTA CRUZ XOXOCOTLAN	36,209,048	32,777,708
386	SANTA CRUZ ZENZONTEPEC	38,099,614	6,511,363
387	SANTA GERTRUDIS	2,856,937	1,024,963
388	SANTA INES DEL MONTE	5,587,186	834,321
389	SANTA INES YATZECHÉ	2,402,492	334,854
390	SANTA LUCIA DEL CAMINO	10,161,150	17,396,582
391	SANTA LUCIA MIAHUATLAN	8,818,756	1,182,190
392	SANTA LUCIA MONTEVERDE	16,823,734	2,250,416
393	SANTA LUCIA OCOTLAN	5,940,932	1,355,948
394	SANTA MARIA ALOTEPEC	4,075,975	972,906
395	SANTA MARIA APAZCO	4,982,990	604,988
396	SANTA MARIA LA ASUNCION	7,964,891	1,138,574
397	HEROICA CIUDAD DE TLAXIACO	33,304,805	14,050,152
398	AYOQUEZCO DE ALDAMA	6,889,092	1,553,976
399	SANTA MARIA ATZOMPA	16,011,196	11,999,523
400	SANTA MARIA CAMOTLAN	2,110,390	551,524
401	SANTA MARIA COLOTEPEC	18,280,348	8,468,430
402	SANTA MARIA CORTIJO	1,636,937	378,118





GOBIERNO DEL ESTADO  
DE OAXACA

NÚM	MUNICIPIO	FONDO DE APORTACIONES PARA LA INFRAESTRUCTURA SOCIAL MUNICIPAL	FONDO DE APORTACIONES PARA EL FORTALECIMIENTO DE LOS MUNICIPIOS
403	SANTA MARIA COYOTEPEC	1,739,123	1,045,012
404	SANTA MARIA CHACHOAPAM	1,096,080	257,824
405	VILLA DE CHILAPA DE DIAZ	2,190,169	742,166
406	SANTA MARIA CHILCHOTLA	49,394,274	7,150,119
407	SANTA MARIA CHIMALAPA	14,883,107	3,193,072
408	SANTA MARIA DEL ROSARIO	2,172,964	169,537
409	SANTA MARIA DEL TULE	3,048,181	3,136,794
410	SANTA MARIA ECATEPEC	3,446,126	1,179,376
411	SANTA MARIA GUELACE	960,221	285,963
412	SANTA MARIA GUIENAGATI	7,554,320	1,114,304
413	SANTA MARIA HUATULCO	21,598,117	16,067,366
414	SANTA MARIA HUAZOLOTITLAN	12,362,934	4,009,807
415	SANTA MARIA IPALAPA	6,053,443	1,755,170
416	SANTA MARIA IXCATLAN	1,419,173	171,648
417	SANTA MARIA JACATEPEC	12,308,543	3,332,360
418	SANTA MARIA JALAPA DEL MARQUES	9,669,224	4,624,644
419	SANTA MARIA JALTIANGUIS	589,949	175,517
420	SANTA MARIA LACHIXIO	3,818,356	648,604
421	SANTA MARIA MIXTEQUILLA	3,482,514	1,602,164
422	SANTA MARIA NATIVITAS	1,317,060	205,766
423	SANTA MARIA NDUAYACO	1,363,092	163,910
424	SANTA MARIA OZOLOTEPEC	7,873,795	1,369,666
425	SANTA MARIA PAPALO	4,636,343	733,724
426	SANTA MARIA PEÑALES	19,578,105	3,022,480
427	SANTA MARIA PETAPA	11,662,599	5,809,999
428	SANTA MARIA QUIEGOLANI	3,402,897	676,743
429	SANTA MARIA SOLA	3,058,753	517,406
430	SANTA MARIA TATALTEPEC	948,549	126,626
431	SANTA MARIA TECOMAVACA	1,625,141	595,140
432	SANTA MARIA TEMAXCALAPA	1,351,501	316,915
433	SANTA MARIA TEMAXCALTEPEC	5,291,285	904,317
434	SANTA MARIA TEOPOXCO	7,092,824	1,482,222
435	SANTA MARIA TEPANTLALI	8,602,304	1,218,770
436	SANTA MARIA TEXCATITLAN	2,311,046	345,054
437	SANTA MARIA TLAHUITOLTEPEC	21,474,947	3,138,201
438	SANTA MARIA TLALIXTAC	3,358,481	575,091
439	SANTA MARIA TONAMECA	32,946,440	8,839,162
440	SANTA MARIA TOTOLAPILLA	2,137,805	295,108
441	SANTA MARIA XADANI	9,980,595	3,093,531
442	SANTA MARIA YALINA	854,131	93,914
443	SANTA MARIA YAVESIA	624,004	166,020



GOBIERNO DEL ESTADO  
DE OAXACA

NÚM	MUNICIPIO	FONDO DE APORTACIONES PARA LA INFRAESTRUCTURA SOCIAL MUNICIPAL	FONDO DE APORTACIONES PARA EL FORTALECIMIENTO DE LOS MUNICIPIOS
444	SANTA MARIA YOLOTEPEC	2,055,577	144,564
445	SANTA MARIA YOSOYUA	3,170,375	532,530
446	SANTA MARIA YUCUHITI	12,057,965	2,127,308
447	SANTA MARIA ZACATEPEC	13,834,042	5,747,390
448	SANTA MARIA ZANIZA	4,271,780	785,781
449	SANTA MARIA ZOQUITLAN	4,288,918	1,033,756
450	SANTIAGO AMOLTEPEC	37,453,811	4,461,086
451	SANTIAGO APOALA	2,436,610	307,770
452	SANTIAGO APOSTOL	7,422,742	1,405,191
453	SANTIAGO ASTATA	3,532,387	1,304,242
454	SANTIAGO ATITLAN	7,433,119	1,027,073
455	SANTIAGO AYUQUILILLA	4,187,893	908,538
456	SANTIAGO CACALOXTEPEC	2,240,906	506,854
457	SANTIAGO CAMOTLAN	10,951,774	1,084,055
458	SANTIAGO COMALTEPEC	1,298,104	340,130
459	SANTIAGO CHAZUMBA	4,473,593	1,537,444
460	SANTIAGO CHOAPAM	11,350,566	1,752,708
461	SANTIAGO DEL RIO	1,688,858	182,200
462	SANTIAGO HUAJOLOTITLAN	3,763,778	1,436,144
463	SANTIAGO HUAUCLILLA	1,430,171	186,069
464	SANTIAGO IHUITLAN PLUMAS	1,115,917	123,460
465	SANTIAGO IXCUINTEPEC	2,906,809	562,076
466	SANTIAGO IXTAYUTLA	31,836,155	4,587,008
467	SANTIAGO JAMILTEPEC	16,540,405	6,753,710
468	SANTIAGO JOCOTEPEC	17,519,472	4,971,809
469	SANTIAGO JUXTLAHUACA	41,010,588	12,759,275
470	SANTIAGO LACHIGUIRI	8,526,077	1,718,589
471	SANTIAGO LALOPA	813,778	175,165
472	SANTIAGO LAOLLAGA	3,148,600	1,169,879
473	SANTIAGO LAXOPA	2,200,129	454,445
474	SANTIAGO LLANO GRANDE	4,063,331	1,155,106
475	SANTIAGO MATATLAN	10,607,364	3,405,170
476	SANTIAGO MILTEPEC	1,019,642	138,233
477	SANTIAGO MINAS	3,158,560	508,261
478	SANTIAGO NACALTEPEC	2,610,163	627,851
479	SANTIAGO NEJAPILLA	1,263,175	71,051
480	SANTIAGO NUNDICHE	2,712,593	308,474
481	SANTIAGO NUYOO	4,533,230	640,162
482	SANTIAGO PINOTEPA NACIONAL	46,964,056	18,694,141
483	SANTIAGO SUCHILQUITONGO	9,241,125	3,657,014
484	SANTIAGO TAMAZOLA	4,977,442	1,494,884



GOBIERNO DEL ESTADO  
DE OAXACA

NÚM	MUNICIPIO	FONDO DE APORTACIONES PARA LA INFRAESTRUCTURA SOCIAL MUNICIPAL	FONDO DE APORTACIONES PARA EL FORTALECIMIENTO DE LOS MUNICIPIOS
485	SANTIAGO TAPEXTLA	5,082,998	1,128,374
486	VILLA TEJUPAM DE LA UNION	2,392,898	845,225
487	SANTIAGO TENANGO	2,768,689	701,716
488	SANTIAGO TEPETLAPA	215,360	40,098
489	SANTIAGO TETEPEC	7,643,624	1,756,577
490	SANTIAGO TEXCALCINGO	4,789,726	1,089,683
491	SANTIAGO TEXTITLAN	6,375,776	1,549,052
492	SANTIAGO TILANTONGO	7,151,005	1,039,736
493	SANTIAGO TILLO	1,165,894	183,959
494	SANTIAGO TLAZOYALTEPEC	14,123,881	2,030,228
495	SANTIAGO XANICA	5,962,927	1,090,738
496	SANTIAGO XIACUI	1,913,060	610,616
497	SANTIAGO YAITEPEC	9,018,355	1,530,761
498	SANTIAGO YAVEO	8,985,236	2,421,712
499	SANTIAGO YOLOMECATL	1,966,372	735,131
500	SANTIAGO YOSONDUA	12,449,930	2,929,973
501	SANTIAGO YUCUYACHI	1,629,129	329,226
502	SANTIAGO ZACATEPEC	13,652,273	1,824,462
503	SANTIAGO ZOOCHILA	2,406,407	141,398
504	NUEVO ZOQUIAPAM	1,709,572	581,774
505	SANTO DOMINGO INGENIO	5,734,374	2,801,589
506	SANTO DOMINGO ALBARRADAS	889,399	265,562
507	SANTO DOMINGO ARMENTA	4,636,427	1,220,177
508	SANTO DOMINGO CHIHUITAN	1,222,163	522,682
509	SANTO DOMINGO DE MORELOS	21,747,823	3,776,957
510	SANTO DOMINGO IXCATLAN	2,634,313	229,333
511	SANTO DOMINGO NUXAA	9,250,361	1,098,828
512	SANTO DOMINGO OZOLOTEPEC	2,061,132	306,012
513	SANTO DOMINGO PETAPA	9,993,428	3,220,860
514	SANTO DOMINGO ROAYAGA	3,624,364	358,772
515	SANTO DOMINGO TEHUANTEPEC	37,799,708	22,735,956
516	SANTO DOMINGO TEOJOMULCO	6,612,846	1,791,399
517	SANTO DOMINGO TEPUXTEPEC	12,156,212	1,693,616
518	SANTO DOMINGO TLATAYAPAM	1,206,191	46,429
519	SANTO DOMINGO TOMALTEPEC	2,496,308	1,050,991
520	SANTO DOMINGO TONALA	7,283,735	2,434,375
521	SANTO DOMINGO TONALTEPEC	916,127	82,658
522	SANTO DOMINGO XAGACIA	2,305,120	362,290
523	SANTO DOMINGO YANHUITLAN	2,206,469	528,661
524	SANTO DOMINGO YODOHINO	663,608	110,446
525	SANTO DOMINGO ZANATEPEC	8,840,730	4,277,479



GOBIERNO DEL ESTADO  
DE OAXACA

NÚM	MUNICIPIO	FONDO DE APORTACIONES PARA LA INFRAESTRUCTURA SOCIAL MUNICIPAL	FONDO DE APORTACIONES PARA EL FORTALECIMIENTO DE LOS MUNICIPIOS
526	SANTOS REYES NOPALA	21,105,148	6,184,599
527	SANTOS REYES PAPALO	5,424,718	914,517
528	SANTOS REYES TEPEJILLO	1,845,628	344,703
529	SANTOS REYES YUCUNA	3,665,751	485,398
530	SANTO TOMAS JALIEZA	5,684,879	1,272,234
531	SANTO TOMAS MAZALTEPEC	2,175,284	925,773
532	SANTO TOMAS OCOTEPEC	7,648,955	1,303,187
533	SANTO TOMAS TAMAZULAPAN	2,732,483	749,904
534	SAN VICENTE COATLAN	7,775,644	1,379,866
535	SAN VICENTE LACHIXIO	6,511,795	1,041,495
536	SAN VICENTE NUÑU	1,141,661	145,268
537	SILACAYOAPAM	8,761,822	2,284,535
538	SITIO DE XITLAPEHUA	1,412,291	235,312
539	SOLEDAD ETLA	3,298,938	1,966,564
540	VILLA DE TAMAZULAPAM DEL PROGRESO	4,956,813	2,710,840
541	TANETZE DE ZARAGOZA	2,972,510	570,518
542	TANICHE	1,285,672	290,183
543	TATALTEPEC DE VALDES	12,141,521	2,064,347
544	TEOCOCUILCO DE MARCOS PEREZ	1,825,621	357,365
545	TEOTITLAN DE FLORES MAGON	6,296,778	3,473,759
546	TEOTITLAN DEL VALLE	6,543,370	2,034,449
547	TEOTONGO	1,541,091	327,468
548	TEPELMEME VILLA DE MORELOS	2,767,512	565,242
549	HEROICA VILLA TEZOATLAN DE SEGURA Y LUNA, CUNA DE LA INDEPENDENCIA DE OAXACA	13,947,313	3,881,071
550	SAN JERONIMO TLACOCHAHUAYA	4,925,778	1,931,390
551	TLACOLULA DE MATAMOROS	13,180,114	7,929,920
552	TLACOTEPEC PLUMAS	902,240	154,061
553	TLALIXTAC DE CABRERA	5,395,162	3,590,536
554	TOTONTEPEC VILLA DE MORELOS	9,696,487	1,885,664
555	TRINIDAD ZAACHILA	3,323,321	1,066,468
556	LA TRINIDAD VISTA HERMOSA	737,619	91,452
557	UNION HIDALGO	6,962,777	5,398,114
558	VALERIO TRUJANO	1,715,195	482,232
559	SAN JUAN BAUTISTA VALLE NACIONAL	23,828,873	7,984,088
560	VILLA DIAZ ORDAZ	9,537,631	2,337,647
561	YAXE	5,656,330	980,996
562	MAGDALENA YODOCONO DE PORFIRIO DIAZ	1,942,530	546,600
563	YOGANA	2,657,242	444,596



GOBIERNO DEL ESTADO  
DE OAXACA

NÚM	MUNICIPIO	FONDO DE APORTACIONES PARA LA INFRAESTRUCTURA SOCIAL MUNICIPAL	FONDO DE APORTACIONES PARA EL FORTALECIMIENTO DE LOS MUNICIPIOS
564	YUTANDUCHI DE GUERRERO	2,772,428	397,112
565	VILLA DE ZAACHILA	33,563,404	15,222,844
566	SAN MATEO YUCUTINDO	5,749,040	1,058,730
567	ZAPOTITLAN LAGUNAS	5,699,489	1,105,159
568	ZAPOTITLAN PALMAS	2,907,962	503,336
569	SANTA INES DE ZARAGOZA	3,372,287	568,408
570	ZIMATLAN DE ALVAREZ	14,746,436	6,981,636



GOBIERNO DEL ESTADO  
DE OAXACA

## 5.- RESULTADO DE LAS OPERACIONES DERIVADAS DE LA DEUDA PÚBLICA Y OTRAS OBLIGACIONES DE PAGO

Se mantiene una política responsable de la deuda pública a través de medidas de disciplina y responsabilidad fiscal que garanticen la estabilidad financiera del gobierno. Aplicando criterios de disciplina y responsabilidad fiscal, considerados en la Ley de Disciplina Financiera de las Entidades Federativas y los Municipios.

### 5.1- DEUDA PÚBLICA Y OBLIGACIONES DE PAGO ESTATAL

La Ley de Deuda Pública del Estado, contempla dos tipos de Financiamientos: aquellos que se reflejan como un Pasivo Directo y las Obligaciones de Pago que no representan un pasivo directo al Estado, más sin embargo existe el compromiso de pago.

Existen 11 financiamientos: 1 crédito bancario a corto plazo; 8 financiamientos a largo plazo, considerados como pasivos directos y 2 créditos bono cupón cero:



GOBIERNO DEL ESTADO  
DE OAXACA

**SALDO Y CARACTERÍSTICAS DE LA DEUDA PÚBLICA Y OBLIGACIONES DE PAGO ESTATAL**

(cantidades en pesos)

Acceptor	Monto Contratado	Tasa Interés	Sobre-tasa	Fecha Suscripción	Plazo Meses	Fecha de Vencimiento	Saldo a junio 2019	%	Saldo a junio 2020	%
<b>A. Deuda Pública a Corto Plazo</b>							<b>2,509,001,906</b>	<b>14.66</b>	<b>300,000,000</b>	<b>2.06</b>
<b>CRÉDITOS SIMPLES</b>										
MULTIVA	400,000,000	TIIE 28	0.72	6-ago-18	12	5-ago-19	166,000,000	0.97		
BANORTE	300,000,000	TIIE 28	0.85	6-ago-18	12	5-ago-19	124,500,000	0.73		
BANORTE	100,000,000	TIIE 28	0.85	14-ago-18	12	13-ago-19	39,000,000	0.23		
SANTANDER	150,000,000	TIIE 28	0.60	15-ago-18	12	14-ago-19	39,000,000	0.23		
BANORTE	1,000,000,000	TIIE 28	1.02	15-nov-18	12	14-nov-19	870,000,000	5.08		
SCOTIABANK INVERLAT	400,000,000	TIIE 28	0.39	25-abr-19	12	23-abr-20	400,000,000	2.34	0	0.00
BANORTE 1/	500,000,000	TIIE 28	0.50	25-abr-19	12	23-abr-20	500,000,000	2.92	0	0.00
BANORTE 1/	450,000,000	TIIE 28	0.64	25-abr-19	12	23-abr-20	0	0.00	0	0.00
HSBC	350,000,000	TIIE 28	0.45	30-abr-19	12	28-abr-20	350,000,000	2.04	0	0.00
BANORTE	300,000,000	TIIE 28	0.50	4-nov-19	12	2-nov-20	0		300,000,000	2.06
<b>FACTORAJE FINANCIERO Y/O CADENAS PRODUCTIVAS</b>										
ARRENDADORA FACTOR BANORTE SA DE CV SOFOM E.R.	200,000,000	NA	NA	25-sep-18	12	24-sep-19	20,501,906	0.12	0	0.00
<b>B. Deuda Pública a Largo Plazo</b>							<b>12,875,613,036</b>	<b>75.23</b>	<b>12,719,994,735</b>	<b>87.40</b>
<b>CRÉDITOS SIMPLES</b>										
BANOBAS	1,392,000,000	6.88%	0.95	18-dic-13	179	4-nov-28	1,082,941,787	6.33	0	0.00
BANOBAS (Más Oaxaca) 2/	752,805,612	TIIE 28 -8.14%	0.84	14-ago-14	204	15-jun-31	172,569,957	1.01	261,240,695	1.79
BANOBAS 5,000 3/	5,000,000,000	TIIE 28	0.40	7-nov-18	300	23-nov-43	4,873,160,494	28.47	0	0.00
BANOBAS 2,155	2,155,440,833	TIIE 28	0.51	7-nov-18	240	24-nov-38	2,120,401,654	12.39	0	0.00
BANOBAS 4,000	4,000,000,000	TIIE 28	0.43	7-nov-18	240	24-nov-38	3,936,345,444	23.00	0	0.00
SANTANDER 700	700,000,000	TIIE 28	0.52	6-nov-18	240	01-nov-38	690,193,700	4.03	0	0.00
SANTANDER 5,000	5,000,000,000	TIIE 28	0.30	7-feb-20	240	30-abr-40			4,649,325,697	31.94
BANOBAS 3,018	3,018,255,494	TIIE 28	0.32	7-feb-20	240	30-abr-40			2,994,218,436	20.57
SANTANDER 4/	1,000,000,000	TIIE 28	0.29	7-feb-20	180	2-may-35			0	0.00
BANOBAS 4/	362,914,800	TIIE 28	0.40	7-feb-20	180	2-may-35			0	0.00
BANOBAS 5/	137,085,200	TIIE 28	0.34	7-feb-20	240	30-abr-40			37,929,387	0.26
BANOBAS 6/	4,792,200,326	TIIE 28	0.40	12-mar-20	288	2-jun-44			4,777,280,520	32.82
BANOBAS	2,000,000,000	TIIE 28	0.35	12-mar-20	180	05-jun-35			0	0.00
<b>C. Obligaciones de Pago a Largo Plazo (Créditos Bono Cupón Cero) 7/</b>							<b>1,441,118,241</b>	<b>8.42</b>	<b>1,534,235,126</b>	<b>10.54</b>
<b>CRÉDITOS SIMPLES</b>										
BANOBAS - JUSTICIA PENAL.	405,456,000	7.10%-8.05%	1.08	22-may-15	240	26-oct-35	398,859,429	2.33	398,859,429	2.74
BANOBAS - FONREC IV	1,200,000,000	8.12%	0.74	15-dic-17	240	11-abr-38	1,042,258,812	6.09	1,135,375,697	7.80
<b>D. Otras Obligaciones de Pago a Largo Plazo</b>							<b>290,180,540</b>	<b>1.70</b>	<b>0</b>	<b>0.00</b>
<b>PROYECTO DE PRESTACIÓN DE SERVICIOS (PPS)</b>										
OPERADORA DE LA CIUDAD JUDICIAL DE OAXACA SA DE CV	1,260,524,445	NA	NA	3-ene-08	180	3-ene-23	290,180,540	1.70	0	0.00
<b>TOTAL DEUDA PÚBLICA Y OTRAS OBLIGACIONES DE PAGO (A + B + C + D)</b>							<b>17,115,913,724</b>	<b>100.00</b>	<b>14,554,229,861</b>	<b>100.00</b>

1/ El 30 de junio se terminó de liquidar el crédito.

2/ Crédito Banobras MAS Oaxaca: en periodo de disposición, el Estado realizó el 8° desembolso el 17 de abril de 2020, por la cantidad de \$ 27'157,776.24.

3/ El 08 de abril de 2020, se refinanció el crédito.

4/ Créditos en periodo de disposición.

5/ El 26 de junio de 2020, se realizó la 1a. disposición del crédito, por la cantidad de \$37'929,387.00.

6/ El 08 de abril de 2020, se realizó la única disposición del crédito, por la cantidad de \$4,781'973,414.43

7/ Créditos considerados como Obligaciones de Pago, donde el Estado solamente paga intereses; el principal será cubierto con bonos cupón cero constituidos por el Gobierno Federal.

El saldo de la deuda pública a corto plazo representa el 2.06 por ciento del total de la deuda pública y otras obligaciones de pago; los financiamientos a largo plazo considerados como pasivos directos del Estado, representan el 87.40 por ciento; y el saldo de los Créditos Bono Cupón Cero, donde el Estado solamente paga intereses y el pago de capital está a cargo de la Federación representa el 10.54 por ciento.



GOBIERNO DEL ESTADO  
DE OAXACA

## Los Instrumentos Derivados

Los instrumentos derivados vigentes, son contratados con fines exclusivos de cobertura (SWAP y CAP) para cubrir el riesgo del incremento abrupto de la tasa TIIE, así como cumplir con la obligación de contratación para la disposición del financiamiento.

El 30 de abril, se celebró una operación de opción CAP con Banamex, para dar cumplimiento a lo establecido en el Contrato de Crédito Banobras Más Oaxaca, donde el Estado tiene la obligación de contratar una cobertura, durante la vigencia del crédito.

A continuación, se muestra la situación de los Instrumentos Derivados:

INSTRUMENTOS DERIVADOS						
FINANCIAMIENTO ASOCIADO	TIPO DE DERIVADO CONTRATADO	INSTITUCIÓN FINANCIERA CONTRATADA	MONTO REFERENCIA Y VALOR NOMINAL	ACTIVO SUBYACENTE / PRECIO EJERCICIO	INICIO	VENCIMIENTO
Crédito Banobras MAS Oaxaca	CAP	Banamex	15,590,254.27 MNX	8%	01-may-20	30-abr-21
		Santander	2,500,000,000.00 MNX	TIIE 28d / 8.82%	29-nov-18	27-nov-23
Crédito Banobras 5,000 mdp	SWAP	Santander	407,977,390.68 MNX	TIIE 28d / 8.84%	29-nov-18	27-nov-23
		Santander	1,392,022,609.32 MNX	TIIE 28d / 8.84%	04-dic-18	27-nov-23
		Banorte	700,000,000.00 MNX	TIIE 28d / 8.91%	17-dic-18	15-dic-23
Crédito Banobras 2,155 mdp	SWAP	Banorte	2,150,528,408.63 M NX	TIIE 28d / 8.91%	17-dic-18	15-dic-23
Crédito Banobras 4,000 mdp	SWAP	Banorte	339,859,794.18 MNX	TIIE 28d / 8.91%	17-dic-18	15-dic-23
		Banorte	3,635,000,000.00 MNX	TIIE28d / 8.98%	01-abr-19	15-dic-23
Crédito Santander 700 mdp	SWAP	Santander	700,000,000.00 MNX	TIIE28d / 8.84%	26-nov-18	27-nov-23





GOBIERNO DEL ESTADO  
DE OAXACA

### 5.1.1.- DEUDA PÚBLICA DIRECTA (Pasivo directo).

Son financiamientos contratados por el Estado, que representan un endeudamiento y que afectan la situación patrimonial del Estado.

El saldo de la deuda directa al cierre del trimestre asciende a 13 mil 19 millones 994 mil 735 pesos, existe un decremento real de 17.99 por ciento respecto a junio de 2019.

#### SALDO DE LA DEUDA BRUTA O NETA DEL SECTOR PÚBLICO PRESUPUESTARIO POR VENCIMIENTO (Pesos)

CONCEPTO	SALDO A		VARIACIÓN RESPECTO A 2019	
	JUN 2019	JUN 2020	IMPORTE	%REAL 1/
<b>Deuda Neta</b>	<b>15,364,113,036</b>	<b>13,019,994,735</b>	<b>-2,344,118,302</b>	<b>-17.99</b>
<b>Corto Plazo 2/</b>	<b>2,488,500,000</b>	<b>300,000,000</b>	<b>-2,188,500,000</b>	<b>-88.33</b>
MULTIVA	166,000,000	0	-166,000,000	-100.00
BANORTE	124,500,000	0	-124,500,000	-100.00
BANORTE	39,000,000	0	-39,000,000	-100.00
SANTANDER	39,000,000	0	-39,000,000	-100.00
BANORTE	870,000,000	0	-870,000,000	-100.00
SCOTIABANK INVERLAT	400,000,000	0	-400,000,000	-100.00
BANORTE	500,000,000	0	-500,000,000	-100.00
HSBC	350,000,000	0	-350,000,000	-100.00
BANORTE		300,000,000	300,000,000	N/R
<b>Largo Plazo</b>	<b>12,875,613,036</b>	<b>12,719,994,735</b>	<b>-155,618,302</b>	<b>-4.40</b>
BANOBRAS	1,082,941,787	0	-1,082,941,787	-100.00
BANOBRAS ( Más Oaxaca) 3/	172,569,957	261,240,695	88,670,739	46.50
BANOBRAS <sub>5,000</sub>	4,873,160,494	0	-4,873,160,494	-100.00
BANOBRAS <sub>2,155</sub>	2,120,401,654	0	-2,120,401,654	-100.00
BANOBRAS <sub>4,000</sub>	3,936,345,444	0	-3,936,345,444	-100.00
SANTANDER <sub>700</sub>	690,193,700	0	-690,193,700	-100.00
SANTANDER <sub>5,000</sub> 4/		4,649,325,697	4,649,325,697	N/R
BANOBRAS <sub>3,018</sub> 4/		2,994,218,436	2,994,218,436	N/R
BANOBRAS <sub>4,972</sub> 4/		4,777,280,520	4,777,280,520	N/R
BANOBRAS <sub>137</sub> 4/		37,929,387	37,929,387	N/R

1/ Deflactado de acuerdo al Índice Nacional de Precios al Consumidor (INPC)

2/ En este rubro no se contempla el factoraje financiero (cadenas productivas).

3/ Crédito MAS Oaxaca: en periodo de disposición, el Estado tiene hasta el día 31 de enero de 2021 para terminar de disponer del recurso.

4/ Créditos contratados en febrero y marzo de 2020.



GOBIERNO DEL ESTADO  
DE OAXACA

### 5.1.1.1.- ENDEUDAMIENTO NETO (Pasivo directo)

#### Endeudamiento

##### Créditos Simples a Corto Plazo

El día 30 de abril se terminó de liquidar en su totalidad los créditos de Banorte contratados el 25 de abril de 2019.

##### Financiamientos a Largo Plazo

Con motivo del refinanciamiento de la deuda pública, el día 08 de abril, el Estado realizó la única disposición del Crédito Banobras 4,792mdp, por la cantidad de 4 mil 781 millones 973 mil 414 pesos, que se destinó para el refinanciamiento del Crédito Banobras 5000mdp.

También se realizó la 8ª disposición del crédito Banobras MÁS Oaxaca, el día 17 de abril, por la cantidad de 27 millones 157 mil 776 pesos, que se destinó para Infraestructura Hidráulica: mejora en la infraestructura de los servicios de agua en 18 ciudades intermedias del Estado y constitución del Fondo de Reserva.

El día 26 de junio, se realizó la 1ª disposición del Crédito Banobras 137mdp, por la cantidad de 37 millones 929 mil 387 pesos, destinado para inversión pública productiva y constitución del Fondo de Reserva.

#### Monto dispuesto de Créditos

(cantidades en pesos)

FINANCIAMIENTO	NUM. DISP.	FECHA	MONTO DISPUESTO
Crédito Banobras 4,792 mdp	única	08-abr-2020	4,781,973,414
Crédito Banobras Más Oaxaca	8a	17-abr-2020	27,157,776
Crédito Banobras 137 mdp	1a	26-jun-2020	37,929,387
<b>Total</b>			<b>4,847,060,578</b>



GOBIERNO DEL ESTADO  
DE OAXACA

### Endeudamiento Neto.

Existe un desendeudamiento neto de 1 mil, 438 millones 286 mil 218 pesos, que representa un decremento real de 141 por ciento respecto a junio de 2019, esto derivado de la liquidación total de los Créditos a corto plazo Scotiabank Inverlat, HSBC y Banorte

Las amortizaciones de capital se pagaron con recursos del Fondo de Aportaciones para el Fortalecimiento de las Entidades Federativas (FAFEF), Participaciones, Ingresos de Gestión y Financiamiento Interno.



GOBIERNO DEL ESTADO  
DE OAXACA

**ENDEUDAMIENTO NETO SECTOR PÚBLICO PRESUPUESTARIO**  
(Pesos)

CONCEPTO	REGISTRADO		VARIACIÓN RESPECTO A 2019:	
	JUN 2019	JUN 2020	IMPORTE	% REAL 1/
<b>T o t a l</b>	<b>3,362,969,362.08</b> (H2)	<b>-1,438,286,218.03</b> (H2)	<b>-4,801,255,580.11</b> (H2)	<b>-141</b>
<b>1. Sector Gobierno</b>	<b>3,362,969,362.08</b> (A-B)	<b>-1,438,286,218.03</b> (A-B)	<b>-4,801,255,580.11</b> (A-B)	<b>-141</b>
<b>A. Financiamiento</b>	<b>4,858,688,849</b>	<b>12,509,143,437</b>	<b>7,650,454,588</b>	<b>149</b>
Corto Plazo	<b>1,250,000,000</b>	<b>0</b>	<b>-1,250,000,000</b>	<b>-100</b>
SCOTIABANK INVERLAT	400,000,000		-400,000,000	-100
HSBC	350,000,000		-350,000,000	-100
BANORTE	500,000,000		-500,000,000	-100
Largo Plazo	<b>3,608,688,849</b>	<b>12,509,143,437</b>	<b>8,900,454,588</b>	<b>235</b>
BANOBRA S Más Oaxaca		27,157,776		NR
BANOBRA S <sub>5,000</sub>	3,608,688,849		3,608,688,849	-100
SANTANDER <sub>5,000</sub>		4,660,985,597	4,660,985,597	NR
BANOBRA S <sub>3,018</sub>		3,001,097,262	3,001,097,262	NR
BANOBRA S <sub>4,792</sub>		4,781,973,414	4,781,973,414	NR
BANOBRA S <sub>137</sub>		37,929,387	37,929,387	NR
<b>B. Amortización</b>	<b>1,495,719,487</b>	<b>13,947,429,655</b>	<b>12,451,710,168</b>	<b>802</b>
Corto Plazo	<b>1,347,648,570</b>	<b>1,391,050,670</b>	<b>43,402,100</b>	<b>0</b>
SCOTIABANK INVERLAT		91,050,670	91,050,670	NR
BANORTE (antes Interacciones)	1,060,648,570		-1,060,648,570	-100
MULTIVA	60,000,000		-60,000,000	-100
HSBC		350,000,000	350,000,000	NR
BANORTE	45,000,000		-45,000,000	-100
BANORTE	25,000,000	500,000,000	475,000,000	1,835
SANTANDER	57,000,000		-57,000,000	-100
BANORTE	100,000,000	450,000,000	350,000,000	335
Largo Plazo	<b>148,070,917</b>	<b>12,556,378,985</b>	<b>12,408,308,068</b>	<b>8,106</b>
BANOBRA S 2/	35,250,568	1,046,067,656	1,010,817,088	2,772
BANOBRA S Más Oaxaca	7,190,415	11,271,071	4,080,656	52
BANOBRA S <sub>5,000</sub> 2/	59,848,935	4,812,580,006	4,752,731,071	7,682
BANOBRA S <sub>2,155</sub> 2/	25,842,900	2,094,274,885	2,068,431,985	7,742
BANOBRA S <sub>4,000</sub> 2/	11,526,199	3,887,264,346	3,875,738,147	32,537
SANTANDER <sub>700</sub> 2/	8,411,900	681,689,400	673,277,500	7,742
SANTANDER <sub>5,000</sub>		11,659,900	11,659,900	NR
BANOBRA S <sub>3,018</sub>		6,878,826	6,878,826	NR
BANOBRA S <sub>4,972</sub>		4,692,895	4,692,895	NR
BANOBRA S <sub>137</sub>		0	0	NR
<b>2. Sector Paraestatal No Financiero</b>				
A. Financiamiento				
B. Amortización				

1/ Deflactado de acuerdo al Índice Nacional de Precios al Consumidor (INPC)

2/ Créditos refinanciados



GOBIERNO DEL ESTADO  
DE OAXACA

### 5.1.1.2.- COSTO FINANCIERO (Pasivo directo)

El costo financiero de la deuda pública directa asciende a 632 millones 403 mil 177 pesos, integrado por el pago de intereses, gastos de la deuda pública, y costos por coberturas; los cuales se aplicaron con recursos de FAFEF, Participaciones, Ingresos de Gestión y Financiamientos Internos.

#### COSTO FINANCIERO DE LA DEUDA DEL SECTOR PÚBLICO PRESUPUESTARIO (Pesos)

CONCEPTO	REGISTRADO		VARIACIÓN RESPECTO A 2019 :	
	JUN 2019	JUN 2020	Importe	% Real /1
<b>TOTAL</b>	<b>4,284,859,195</b> (1+2)	<b>632,403,177</b> (1+2)	<b>-3,652,456,017</b>	<b>-86</b>
<b>1. Sector Gobierno</b>	4,284,859,195	632,403,177	<b>-3,652,456,017</b>	<b>-86</b>
Intereses	546,754,389	508,277,841	-38,476,548	-10
Comisiones	0	0	0	NR
Gastos	3,720,805,193	6,376,392	-3,714,428,801	-100
Costos por coberturas	17,299,613	117,748,944	100,449,332	559
<b>2. Sector Paraestatal No Financiero</b>				
Intereses				

/1 Deflactado con el índice de precios del consumidor

### 5.1.2 OBLIGACIONES DE PAGO

En este concepto se contemplan los Créditos Bono Cupón Cero a largo plazo que no representan un pasivo directo al Estado.

#### 5.1.2.1 CRÉDITOS BONOS CUPON CERO.

Se consideran en esta clasificación los créditos contratados derivados del Fondo de Reconstrucción para Entidades Federativas (FONREC IV) y el Fondo para la Implementación del Sistema de Justicia Penal de las Entidades Federativas (JUSTICIA PENAL), que se destinaron para atender los desastres naturales y el desarrollo de la infraestructura de seguridad pública respectivamente, propuesto y aprobado por el Gobierno Federal, a finales del año 2010, donde se abrieron líneas de crédito a través del Banco Nacional de Obras y Servicios Públicos (BANOBRAS),



GOBIERNO DEL ESTADO  
DE OAXACA

con beneficios como el manejo de un bono cupón cero sin pago de capital, solo el pago de intereses por parte de los estados beneficiados y con un plazo de 20 años.

Es importante destacar, que para efectos informativos y de control el saldo de esta obligación se refleja en cuentas de orden contables y no se registran como un pasivo directo, dentro de los estados financieros consolidados, esto derivado que la Federación será la encargada de pagar la amortización del capital.

### Saldo y Costo Financiero de los Créditos Bono Cupón Cero.

El saldo bruto de los Créditos Bono Cupón Cero al cierre del trimestre asciende a 1 mil 534 millones 235 mil 126 pesos, integrado por: el crédito Banobras Justicia Penal por 398 millones 859 mil 429 pesos y el crédito Banobras FONREC IV por 1 mil 135 millones 375 mil 697 pesos.

El valor de las acciones de los Bonos Cupón Cero, que fueron adquiridas por la Federación, para el pago de la amortización anticipada voluntaria parcial o total de los créditos, al cierre del trimestre asciende a 396 millones 677 mil 584 pesos, aplicando el valor de los bonos cupón cero, el saldo neto se reduce a 1 mil 137 millones 557 mil 542 pesos.

Se realizaron pagos de intereses de los financiamientos y honorarios fiduciarios por administración de los fideicomisos, por la cantidad de 67 millones 386 mil 814 pesos, los cuales se ejercieron con recursos de Participaciones.

**SALDO Y COSTO FINANCIERO DE LOS CRÉDITOS BONO CUPÓN CERO**  
(Pesos)

CONCEPTO	MONTO LINEA CRÉDITO	SALDO BRUTO DIC 2019 C = (A + B)	VALOR BONO CUPON CERO /1 (D)	SALDO NETO JUN 2020 E = ( C - D)	COSTO FINANCIERO ENE-JUN /2
<b>TOTAL</b>		<b>1,534,235,126</b>	<b>396,677,584</b>	<b>1,137,557,542</b>	<b>67,386,814</b>
Banobras- JUSTICIA PENAL	405,456,000	398,859,429	124,160,390	274,699,039	17,090,232
Banobras- FONREC IV	1,200,000,000	1,135,375,697	272,517,194	862,858,503	50,296,582

1/ Valor de los bonos cupon cero al cierre del trimestre que servirán para el pago de capital al vencimiento, reportados por Banobras.

2/ El costo financiero incluye el pago de intereses y honorarios fiduciarios.



GOBIERNO DEL ESTADO  
DE OAXACA

## 5.2.- REFINANCIAMIENTO DE LA DEUDA PÚBLICA

De conformidad con el Decreto número 809, publicado el 5 de octubre de 2019, en el periódico oficial del Gobierno del Estado de Oaxaca, en el presente trimestre el Estado llevó a cabo el refinanciamiento del Crédito Banobras 5,000 mdp, utilizando para ello los recursos del crédito Banobras 4,792 mdp, suscrito el 12 de marzo de 2020.

<b>Crédito suscrito derivado de la: Licitación Pública LA-OAX-DRF-001-2020</b>	
<b>CONCEPTO</b>	<b>BANOBRAS</b>
<b>Monto Contratado:</b>	\$4,792,200,326
<b>Tasa de Interés:</b>	TIE 28d + 0.40 pp
<b>Plazo en meses:</b>	288
<b>Fecha de Suscripción:</b>	12-mar-20
<b>Fecha de Vencimiento:</b>	02-jun-44
<b>Fuente de Pago</b>	13% FGP
<b>DISPOSICIONES:</b>	
<b>Fecha de disposición</b>	<b>Importe</b>
<b>08-abril-2020</b>	<b>\$4,781,973,414.43</b>

El crédito Banobras Justicia Penal, aún se encuentran en proceso de refinanciarse.

En resumen el Estado ha refinanciado 5 créditos: 4 créditos con Banobras (2,155 mdp, 4,000 mdp, 1,392 mdp y 5,000 mdp) y 1 crédito con Santander 700 mdp.



GOBIERNO DEL ESTADO  
DE OAXACA

RESUMEN DE CRÉDITOS REFINANCIADOS

Institución Financiera	SANTANDER 1/	BANOBRAS 1/	BANOBRAS 1/	TOTALES
<b>Monto Contratado</b>	<b>\$5,000,000,000</b>	<b>\$3,018,255,494</b>	<b>\$4,792,200,326</b>	<b>\$12,810,455,820</b>
<b>Total monto dispuesto</b>	<b>\$4,660,985,597</b>	<b>\$3,001,097,262</b>	<b>\$4,781,973,414</b>	<b>\$12,444,056,274</b>
<b>Total Créditos Refinanciados</b>	<b>\$4,660,985,597</b>	<b>\$3,001,097,262</b>	<b>\$4,781,973,414</b>	<b>\$12,444,056,274</b>
Santander 700 mdp	\$678,829,900			\$678,829,900
Banobras 2,155 mdp	\$111,391,233	\$1,974,098,744		\$2,085,489,976
Banobras 4,000 mdp	\$3,870,764,464			\$3,870,764,464
Banobras 1,392 mdp		\$1,026,998,519	\$4,781,973,414	\$5,808,971,933
Banobras 5,000 mdp				
<b>Total monto por disponer</b>	<b>\$0</b>	<b>\$0</b>	<b>\$0</b>	<b>\$0</b>

1/ Crédito que concluyo su periodo de disposición

### 5.3.- FINANCIAMIENTOS PARA INVERSIÓN PÚBLICA PRODUCTIVA

Derivado de la autorización del endeudamiento por 3 mil 500 millones de pesos, establecida en el Decreto número 809, publicado el 5 de octubre de 2019, en el periódico oficial del Gobierno del Estado de Oaxaca, en donde el Estado suscribió 4 contratos de créditos: uno con Santander y tres con Banobras; se realizó la 1ª disposición del crédito Banobras 137 mdp, destinado para inversiones públicas productivas. Estos créditos se encuentran aún en periodo de disposición.

**Resumen de Créditos (IPP) suscritos derivados de la:  
Licitación Pública LA-OAX-DIP-002-2019**

CONCEPTO	SANTANDER	BANOBRAS	BANOBRAS	BANOBRAS
<b>Monto Contratado:</b>	\$1,000,000,000	\$362,914,800	\$137,085,200	\$2,000,000,000
<b>Tasa de Interés:</b>	TIIIE 28d+0.29 pp	TIIIE 28d+0.40 pp	TIIIE 28d+0.34 pp	TIIIE 28d+0.35 pp
<b>Plazo en meses:</b>	180	180	240	180
<b>Fecha de Suscripción:</b>	07-feb-20	07-feb-20	07-feb-20	12-mar-20
<b>Fecha de Vencimiento:</b>	02-may-35	02-may-35	30-abr-40	05-jun-35
<b>Fuente de Pago</b>	FAFEF	FAFEF	0.40% FGP	FAFEF

Fecha de disposición	Importe Dispuesto			
26- junio-2020	<b>\$37,929,387.00</b>			
	En periodo de disposición	En periodo de disposición	En periodo de disposición	En periodo de disposición

<b>Monto total por disponer:</b>	<b>\$1,000,000,000</b>	<b>\$362,914,800</b>	<b>\$99,155,813</b>	<b>\$2,000,000,000</b>
----------------------------------	------------------------	----------------------	---------------------	------------------------





GOBIERNO DEL ESTADO  
DE OAXACA

#### 5.4.- APLICACIÓN DEL PRESUPUESTO DEL SERVICIO DE LA DEUDA PÚBLICA Y OBLIGACIONES DE PAGO POR FUENTE DE FINANCIAMIENTO.

En total se ejercieron presupuestariamente 14 mil 633 millones 857 mil 799 pesos para el servicio de la deuda pública, incluyendo el pago de los créditos refinanciados, con el capítulo del gasto 9000. Se aplicaron recursos con fuente de financiamiento de Participaciones, FAFEF, Ingresos Excedentes, Ingresos de Gestión y Financiamientos Internos.

#### SERVICIO DE LA DEUDA PÚBLICA Y OBLIGACIONES DE PAGO POR FUENTE DE FINANCIAMIENTO ENERO A JUNIO 2020 (Pesos)

CONCEPTO	R E C U R S O S					TOTALES
	PARTICIPACIONES	FAFEF	FINANCIAMIENTOS INTERNOS	ING. EXCEDENTES	ING.DE GESTIÓN	
<b>T o t a l ( A + B )</b>	<b>1,110,017,858</b>	<b>753,336,434</b>	<b>12,444,897,726</b>	<b>192,500,000</b>	<b>133,105,780</b>	<b>14,633,857,799</b>
<b>A. Deuda Pública Estatal</b>	<b>1,042,631,044</b>	<b>753,336,434</b>	<b>12,444,897,726</b>	<b>192,500,000</b>	<b>133,105,780</b>	<b>14,566,470,985</b>
<b>Corto Plazo</b>	<b>674,675,648</b>	<b>556,505,810</b>	<b>0</b>	<b>192,500,000</b>	<b>0</b>	<b>1,423,681,457</b>
Banorte	504,633,438	472,894,546	0	0	0	977,527,984
Scotiabank Inverlat	80,622,965	11,118,486	0	0	0	91,741,451
Hsbc	89,419,244	72,492,778	0	192,500,000	0	354,412,022
<b>Largo Plazo</b>	<b>367,955,396</b>	<b>196,830,625</b>	<b>12,444,897,726</b>	<b>0</b>	<b>133,105,780</b>	<b>13,142,789,527</b>
Banobras	346,126,333	178,038,353	11,766,067,826	0	44,548,718	12,334,781,229
Santander	21,829,064	18,792,272	678,829,900	0	88,557,063	808,008,298
Fideicomisos	0	0	0	0	0	0
<b>B. Obligaciones de Pago</b>	<b>67,386,814</b>	<b>0</b>	<b>0</b>	<b>0</b>	<b>0</b>	<b>67,386,814</b>
<b>Largo Plazo</b>	<b>67,386,814</b>	<b>0</b>	<b>0</b>	<b>0</b>	<b>0</b>	<b>67,386,814</b>
Banobras (FONREC IV y JUSTICIA PENAL)	67,386,814	0	0	0	0	67,386,814
Fideicomisos	0	0	0	0	0	0



GOBIERNO DEL ESTADO  
DE OAXACA

## 5.5.- DEUDA PÚBLICA MUNICIPAL

Los Municipios que tienen contratados créditos aparecen como únicos deudores y responsables de la obligación, el Estado no es aval, ni deudor solidario de estas obligaciones.

El saldo de la deuda municipal al cierre del trimestre asciende a 3 millones 604 mil 546 pesos, que corresponde al Contrato de Crédito Simple Quirografario suscrito entre el Municipio de San Juan Bautista Tuxtepec y Banorte, el 16 de julio de 2019.

### EVOLUCIÓN DE LA DEUDA PÚBLICA MUNICIPAL (Pesos)

DEUDOR	ACREEDOR	SALDO A DICIEMBRE 2019 (A)	ENDEUDAMIENTO		SALDO A JUNIO 2020 (A+B-C)
			DISPOSICIÓN (B)	AMORTIZACIÓN (C)	
<b>Deuda Pública Municipal</b>		<b>25,231,816</b>	<b>0</b>	<b>21,627,270</b>	<b>3,604,546</b>
San Juan Bautista Tuxtepec	Banorte	25,231,816	0	21,627,270	3,604,546

## 5.6.- RESULTADOS DEL SISTEMA DE ALERTA

La Ley de Disciplina Financiera de las Entidades Federativas y los Municipios (LDF), obliga a la Secretaría de Hacienda y Crédito Público (SHCP) evaluar a aquellos Entes Públicos que tengan Financiamientos u Obligaciones inscritas dentro del Registro Público Único, su nivel de endeudamiento, mejor conocido como Sistema de Alertas.

De acuerdo a la LDF se deben considerar tres indicadores, para medir el nivel de endeudamiento del Ente Público:






GOBIERNO DEL ESTADO  
DE OAXACA

**VALORES QUE DETERMINAN LOS LIMITES DE LOS RANGOS BAJO, MEDIO Y ALTO DE  
LOS INDICADORES DEL NIVEL DE ENDEUDAMIENTO DEL SISTEMA DE ALERTAS**

INDICADOR		RANGO		
Núm.	Descripción	BAJO	MEDIO	ALTO
1	Deuda Pública y Obligaciones sobre Ingresos de Libre Disposición	<= 100%	<= 200%	> 200%
2	Servicio de la Deuda y Obligaciones sobre Ingresos de Libre Disposición	<= 7.5%	<= 15%	> 15%
3	Obligaciones a Corto Plazo y Proveedores y Contratistas sobre Ingresos Totales	<= 7.5%	<= 12.5%	> 12.5%

Considerando la combinación de los rangos que se ubiquen los indicadores, se clasifica al Ente Público de acuerdo a los siguientes niveles:

-  Endeudamiento Sostenible
-  Endeudamiento en Observación
-  Endeudamiento Elevado

La SHCP realiza una medición anual, con base en la información de Cuenta Pública, dicha medición es relevante, ya que tiene efectos vinculantes al determinar el Techo de Financiamiento Neto, que el Estado podrá acceder el próximo ejercicio fiscal y determina el uso que podrán dar a sus ingresos excedentes disponibles. Las evaluaciones trimestrales sólo son para fines informativos, de seguimiento y no son vinculantes.

La información de la Cuenta Pública del ejercicio 2018, en el caso del Estado de Oaxaca, obtuvo como resultado final un nivel de endeudamiento en observación (foco amarillo), lo que significa que el Estado tendrá como Techo de Financiamiento Neto para el ejercicio 2020, el equivalente al 5 por ciento de sus Ingresos de libre disposición.

El 30 de junio, la SHCP publicó el resultado de sistema de alerta de la información de la Cuenta Pública del ejercicio 2019, donde el Estado paso de semáforo de color amarillo al color verde, esto representa un nivel de endeudamiento sostenible, el cual tendrá como Techo de Financiamiento Neto para el ejercicio 2021, el equivalente al 15 por ciento de sus Ingresos de libre disposición.



GOBIERNO DEL ESTADO  
DE OAXACA

**Resultado del Sistema de Alertas  
Oaxaca**

		<b>CUENTA PUBLICA 2018</b>			
		<b>Nivel de endeudamiento y medición de indicadores</b>			
		<i>Porcentaje</i>	<i>Indicador 1</i>	<i>Indicador 2</i>	<i>Indicador 3</i>
<b>RESULTADO FINAL APLICABLE PARA EL EJERCICIO FISCAL 2020</b>		<b>Resultado</b>	DyO / ILD	SDyPI / ILD	OCPyPC/IT
			<b>82.3%</b>	<b>13.2%</b>	<b>10.8%</b>
		<b>CUENTA PUBLICA 2019</b>			
		<b>Nivel de endeudamiento y medición de indicadores</b>			
		<i>Porcentaje</i>	<i>Indicador 1</i>	<i>Indicador 2</i>	<i>Indicador 3</i>
<b>RESULTADO FINAL APLICABLE HASTA EL EJERCICIO FISCAL 2021</b>		<b>Resultado</b>	DyO / ILD	SDyPI / ILD	OCPyPC/IT
			<b>67.7%</b>	<b>10.4%</b>	<b>6.6%</b>

**Evaluaciones trimestrales para fines informativos y de seguimiento**

		<b>1er TRIMESTRE 2020</b>			
		<b>Nivel de endeudamiento y medición de indicadores</b>			
		<i>Porcentaje</i>	<i>Indicador 1</i>	<i>Indicador 2</i>	<i>Indicador 3</i>
		<b>Resultado</b>	DyO / ILD	SDyPI / ILD	OCPyPC/IT
			<b>59.8%</b>	<b>9.9%</b>	<b>2.7%</b>

Fuente: SHCP

DyO:

Deuda y Obligaciones

ILD:

Ingresos de Libre Disposición



GOBIERNO DEL ESTADO  
DE OAXACA

## 6.- INFORMACION PROGRAMATICA

### 6.1.- INDICADORES DE RESULTADOS

Dentro de cada Matriz de Indicadores para Resultados de los Programas basados en Resultados, cada Ejecutor de gasto define las metas a realizar para el cumplimiento de sus objetivos y en cumplimiento a lo dispuesto en los artículos 157, 158 y 161 del Reglamento de la Ley Estatal de Presupuesto y Responsabilidad Hacendaria, las Dependencias y Entidades realizan el registro de avance alcanzado de sus metas según la frecuencia de medición del indicador definido.

Dicha información al ser de carácter público, se encuentra disponible en el Portal de Transparencia Presupuestaria. Adicionalmente se tiene un tablero de avance trimestral por Unidad Responsable y nivel MIR, la Información se encuentra publicada en la sección de Evaluación de Resultados, en los apartados de Sistema Integral de Indicadores, Indicadores de Gestión, 2020 y se pueden consultar en la siguiente liga:

[https://www.finanzasoxaca.gob.mx/transparenciapresupuestaria/evaluacion\\_resultados.html](https://www.finanzasoxaca.gob.mx/transparenciapresupuestaria/evaluacion_resultados.html)

La Información es presentada por Programa Presupuestario y por Unidad Responsable, con corte al día siguiente terminado el periodo de captura determinado para cada nivel MIR, y de acuerdo al resultado obtenido se emiten observaciones sobre los indicadores que no fueron reportados, mismas que son atendidas por los Ejecutores responsables del indicador.

Es importante mencionar que las observaciones emitidas por la Secretaria fueron atendidas por los ejecutores del gasto, las cuales se visualizan en el siguiente periodo o hasta que sean publicadas las MIR de Cierre que forman el resultado anual definitivo de la MIR.



GOBIERNO DEL ESTADO  
DE OAXACA

## 7.- PROGRAMAS Y PROYECTOS DE INVERSION AVANCE FISICO FINANCIERO

"Con fundamento a lo dispuesto por el artículo 85 de la Ley Federal de Presupuesto y Responsabilidad Hacendaria y a los Lineamientos para informar sobre el ejercicio, destino y resultados de los recursos federales transferidos a entidades federativas, municipios y demarcaciones territoriales del Distrito Federal, y de Operación de los recursos del Ramo General 33, publicados en el Diario Oficial de la Federación el 25 de abril de 2013; los informes trimestrales emitidos a la Secretaría de Hacienda y Crédito Público a través del Sistema de Formato Único pueden consultarse y descargarse ingresando a la liga de internet:

[http://www.finanzasoaxaca.gob.mx/transparenciapresupuestaria/rendicion\\_cuentas.html](http://www.finanzasoaxaca.gob.mx/transparenciapresupuestaria/rendicion_cuentas.html)

dar click en (SISTEMA DE RECURSOS FEDERALES TRANSFERIDOS RTF)



GOBIERNO DEL ESTADO  
DE OAXACA

## 8.- INFORMACION ADICIONAL

### 8.1.- TÍTULO QUINTO DE LA LEY GENERAL DE CONTABILIDAD GUBERNAMENTAL, REFERENTE A LA TRANSPARENCIA Y DIFUSIÓN DE LA INFORMACIÓN FINANCIERA

En apego al artículo 67 de la Ley General de Contabilidad Gubernamental, los entes obligados publicarán en Internet la información sobre los montos efectivamente pagados durante el periodo por concepto de ayudas y subsidios a los sectores económicos y sociales.

<https://ceaco.finanzasoaxaca.gob.mx/infinanciera/montos.html>

En apego al artículo 68 de la Ley General de Contabilidad Gubernamental en los programas en que concurren recursos federales, de las entidades federativas y, en su caso, municipios y demarcaciones territoriales del Distrito Federal, se harán las anotaciones respectivas identificando el monto correspondiente a cada orden de gobierno.

[https://ceaco.finanzasoaxaca.gob.mx/infinanciera/programa\\_recursos.html](https://ceaco.finanzasoaxaca.gob.mx/infinanciera/programa_recursos.html)

En apego al artículo 69 de la Ley General de Contabilidad Gubernamental, para la presentación de la información financiera y la cuenta pública los entes obligados incluirán la relación de las cuentas bancarias productivas específicas, en las cuales se depositaron los recursos federales transferidos, por cualquier concepto, durante el ejercicio fiscal correspondiente.

<https://ceaco.finanzasoaxaca.gob.mx/infinanciera/cuentas.html>

En apego al artículo 73 de la Ley General de Contabilidad Gubernamental, sin perjuicio de lo dispuesto en otros ordenamientos, las entidades federativas deberán presentar información relativa al FAETA.

<https://ceaco.finanzasoaxaca.gob.mx/infinanciera/aportaciones.html>



GOBIERNO DEL ESTADO  
DE OAXACA

En apego al artículo 74 de la Ley General de Contabilidad Gubernamental, sin perjuicio de lo dispuesto en otros ordenamientos, las entidades federativas deberán presentar información relativa a las aportaciones federales en materia de salud.

[https://ceaco.finanzasoaxaca.gob.mx/infinanciera/fondo\\_salud.html](https://ceaco.finanzasoaxaca.gob.mx/infinanciera/fondo_salud.html)

En apego al artículo 76 de la Ley General de Contabilidad Gubernamental, los entes públicos difundirán en Internet la información relativa al FORTAMUN, especificando cada uno de los destinos señalados para dicho Fondo en la Ley de Coordinación Fiscal.

[https://ceaco.finanzasoaxaca.gob.mx/infinanciera/aplicacion\\_recursos.html](https://ceaco.finanzasoaxaca.gob.mx/infinanciera/aplicacion_recursos.html)

En cumplimiento al artículo 77 de la Ley General de Contabilidad Gubernamental, las entidades federativas incluirán en los reportes periódicos y difundirán en Internet la información relativa a los fondos de ayuda federal para la seguridad pública.

[https://ceaco.finanzasoaxaca.gob.mx/infinanciera/fondo\\_seguridad.html](https://ceaco.finanzasoaxaca.gob.mx/infinanciera/fondo_seguridad.html)

De conformidad al artículo 78 de la Ley General de Contabilidad Gubernamental los entes obligados publicaran la información relativa a las características de las obligaciones que se pagan o garantizan con recursos de fondos federales

<https://ceaco.finanzasoaxaca.gob.mx/infinanciera/obligaciones.html>

De conformidad al artículo 81 de la Ley General de Contabilidad Gubernamental, la información respecto al ejercicio y destino del gasto federalizado, así como respecto al reintegro de los recursos federales no devengados por los entes obligados, para efectos de los informes trimestrales y la cuenta pública, deberá presentarse en los formatos aprobados por el Consejo Nacional de Armonización Contable.

<https://ceaco.finanzasoaxaca.gob.mx/infinanciera/ejercicio.html>

Norma de Evaluación:

[https://ceaco.finanzasoaxaca.gob.mx/infinanciera/difusion\\_ev.html](https://ceaco.finanzasoaxaca.gob.mx/infinanciera/difusion_ev.html)





GOBIERNO DEL ESTADO  
DE OAXACA

En cumplimiento al artículo 79 de la Ley General de Contabilidad Gubernamental, se publica el Programa Anual de Evaluaciones correspondiente al ejercicio 2018

[https://ceaco.finanzasoaxaca.gob.mx/pdf/transparencia/2018/evaluaciones/PROGRAMA\\_ANUAL\\_DE\\_EVALUACION\\_2018.pdf](https://ceaco.finanzasoaxaca.gob.mx/pdf/transparencia/2018/evaluaciones/PROGRAMA_ANUAL_DE_EVALUACION_2018.pdf)

[https://ceaco.finanzasoaxaca.gob.mx/infinanciera/difusion\\_ev.html](https://ceaco.finanzasoaxaca.gob.mx/infinanciera/difusion_ev.html)



GOBIERNO DEL ESTADO  
DE OAXACA

## 8.2.- RELACIÓN DE MUNICIPIOS CON LOS QUE SE HAN FIRMADO CONVENIO DE COLABORACIÓN ADMINISTRATIVA PARA PUBLICAR SU INFORMACIÓN FINANCIERA

En cumplimiento al Título V de la Ley General de Contabilidad Gubernamental, “De la Transparencia y Difusión de la Información Financiera”, la Secretaría de Finanzas conforme al artículo 57 de la ley en comento, a raíz de la obligatoriedad en el ámbito municipal se han firmado convenios administrativos con los municipios que así lo han convenido, para la publicación de su información financiera en el micro sitio que la Secretaría puso a disposición en lo relacionado con la Armonización Contable.

NO.	MUNICIPIO	DISTRITO JUDICIAL
1	ABEJONES	IXTLAN
2	ACATLAN DE PEREZ FIGUEROA	TUXTEPEC
3	ASUNCION CUYOTEPEJI	HUAJUAPAN
4	ASUNCION IXTALTEPEC	JUCHITAN
5	ASUNCIÓN NOCHIXTLÁN	NOCHIXTLAN
6	ASUNCION OCOTLAN	OCOTLAN
7	ASUNCION TLACOLULITA	YAUTEPEC
8	AYOTZINTEPEC	TUXTEPEC
9	EL BARRIO DE LA SOLEDAD	JUCHITAN
10	CALIHUALA	SILACAYOAPAM
11	CANDELARIA LOXICHA	POCHUTLA
12	CIENEGA DE ZIMATLAN	ZIMATLAN
13	CIUDAD IXTEPEC	JUCHITAN
14	COATECAS ALTAS	EJUTLA
15	LA COMPAÑIA	EJUTLA
16	CONCEPCION BUENAVISTA	COIXTLAHUACA
17	CONSTANCIA DEL ROSARIO	PUTLA
18	COSOLAPA	TUXTEPEC
19	COSOLTEPEC	HUAJUAPAN
20	CUILAPAM DE GUERRERO	CENTRO
21	CUYAMECALCO VILLA DE ZARAGOZA	CUICATLAN



GOBIERNO DEL ESTADO  
DE OAXACA

NO.	MUNICIPIO	DISTRITO JUDICIAL
22	CHAHUITES	JUCHITAN
23	CHALCATONGO DE HIDALGO	TLAXIACO
24	CHIQUEHUITLAN DE BENITO JUAREZ	CUICATLAN
25	HEROICA CIUDAD DE EJUTLA DE CRESPO	EJUTLA
26	EL ESPINAL	JUCHITAN
27	TAMAZULAPAM DEL ESPIRITU SANTO	MIXE
28	FRESNILLO DE TRUJANO	HUAJUAPAN
29	GUADALUPE ETLA	ETLA
30	GUADALUPE DE RAMIREZ	SILACAYOAPAM
31	GUELATAO DE JUAREZ	IXTLAN
32	MESONES HIDALGO	PUTLA
33	VILLA HIDALGO YALALAG	VILLA ALTA
34	HEROICA CIUDAD DE HUAJUAPAN DE LEON	HUAJUAPAN
35	HUAUTEPEC	TEOTITLAN
36	HUAUTLA DE JIMENEZ	TEOTITLAN
37	IXTLAN DE JUAREZ	IXTLAN
38	HEROICA CIUDAD DE JUCHITAN DE ZARAGOZA	JUCHITAN
39	LOMA BONITA	TUXTEPEC
40	MAGDALENA APASCO	ETLA
41	MAGDALENA JALTEPEC	NOCHIXTLAN
42	SANTA MAGDALENA JICOTLAN	COIXTLAHUACA
43	MAGDALENA MIXTEPEC	ZIMATLAN
44	MAGDALENA OCOTLAN	OCOTLAN
45	MAGDALENA PEÑASCO	TLAXIACO
46	MAGDALENA TEITIPAC	TLACOLULA
47	MAGDALENA TEQUISISTLAN	TEHUANTEPEC
48	MAGDALENA TLACOTEPEC	TEHUANTEPEC
49	MAGDALENA ZAHUATLÁN	NOCHIXTLAN
50	MARISCALA DE JUAREZ	HUAJUAPAN
51	MARTIRES DE TACUBAYA	JAMILTEPEC



GOBIERNO DEL ESTADO  
DE OAXACA

NO.	MUNICIPIO	DISTRITO JUDICIAL
52	MATIAS ROMERO AVENDAÑO	JUCHITAN
53	MAZATLAN VILLA DE FLORES	TEOTITLAN
54	MIAHUATLAN DE PORFIRIO DIAZ	MIAHUATLAN
55	MIXISTLAN DE LA REFORMA	MIXE
56	MONJAS	MIAHUATLAN
57	NATIVIDAD	IXTLAN
58	NAZARENO ETLA	ETLA
59	IXPANTEPEC NIEVES	SILACAYOAPAM
60	OAXACA DE JUAREZ	CENTRO
61	OCOTLAN DE MORELOS	OCOTLAN
62	LA PE	EJUTLA
63	PINOTEPA DE DON LUIS	JAMILTEPEC
64	PLUMA HIDALGO	POCHUTLA
65	SAN JOSE DEL PROGRESO	OCOTLAN
66	PUTLA VILLA DE GUERRERO	PUTLA
67	SANTA CATARINA QUIOQUITANI	YAUTEPEC
68	REFORMA DE PINEDA	JUCHITAN
69	LA REFORMA	PUTLA
70	REYES ETLA	ETLA
71	ROJAS DE CUAUHTEMOC	TLACOLULA
72	SALINA CRUZ	TEHUANTEPEC
73	SAN AGUSTIN AMATENGO	EJUTLA
74	SAN AGUSTIN ATENANGO	SILACAYOAPAM
75	SAN AGUSTIN CHAYUCO	JAMILTEPEC
76	SAN AGUSTIN DE LAS JUNTAS	CENTRO
77	SAN AGUSTIN ETLA	ETLA
78	SAN AGUSTIN LOXICHA	POCHUTLA
79	SAN AGUSTIN TLACOTEPEC	TLAXIACO
80	SAN AGUSTIN YATARENI	CENTRO
81	SAN ANDRES CABECERA NUEVA	PUTLA



GOBIERNO DEL ESTADO  
DE OAXACA

NO.	MUNICIPIO	DISTRITO JUDICIAL
82	SAN ANDRES DINICUITI	HUAJUAPAN
83	SAN ANDRES HUAXPALTEPEC	JAMILTEPEC
84	SAN ANDRES HUAYAPAM	CENTRO
85	SAN ANDRES IXTLAHUACA	CENTRO
86	SAN ANDRES LAGUNAS	TEPOSCOLULA
87	SAN ANDRES NUXIÑO	NOCHIXTLAN
88	SAN ANDRES PAXTLAN	MIAHUATLAN
89	SAN ANDRES SINAXTLA	NOCHIXTLAN
90	SAN ANDRES SOLAGA	VILLA ALTA
91	SAN ANDRES TEOTILALPAM	CUICATLAN
92	SAN ANDRES TEPETLAPA	SILACAYOAPAM
93	SAN ANDRES YAA	VILLA ALTA
94	SAN ANDRES ZABACHE	EJUTLA
95	SAN ANDRES ZAUTLA	ETLA
96	SAN ANTONINO CASTILLO VELASCO	OCOTLAN
97	SAN ANTONINO EL ALTO	ZIMATLAN
98	SAN ANTONIO ACUTLA	TEPOSCOLULA
99	SAN ANTONIO DE LA CAL	CENTRO
100	SAN ANTONIO HUITEPEC	ZAACHILA
101	SAN ANTONIO NANAHUATIPAM	TEOTITLAN
102	SAN BALTAZAR CHICHICAPAM	OCOTLAN
103	SAN BALTAZAR LOXICHA	POCHUTLA
104	SAN BALTAZAR YATZACHI EL BAJO	VILLA ALTA
105	SAN BARTOLO COYOTEPEC	CENTRO
106	SAN BARTOLOME AYAUTLA	TEOTITLAN
107	SAN BARTOLOME LOXICHA	POCHUTLA
108	SAN BARTOLOME YUCUAÑE	TLAXIACO
109	SAN BARTOLOME ZOOGOCHO	VILLA ALTA
110	SAN BARTOLO SOYALTEPEC	TEPOSCOLULA
111	SAN BARTOLO YAUTEPEC	YAUTEPEC



GOBIERNO DEL ESTADO  
DE OAXACA

NO.	MUNICIPIO	DISTRITO JUDICIAL
112	SAN BERNARDO MIXTEPEC	ZIMATLAN
113	SAN BLAS ATEMPA	TEHUANTEPEC
114	SAN CARLOS YAUTEPEC	YAUTEPEC
115	SAN CRISTOBAL AMATLAN	MIAHUATLAN
116	SAN CRISTOBAL AMOLTEPEC	TLAXIACO
117	SAN CRISTOBAL LACHIRIOAG	VILLA ALTA
118	SAN CRISTOBAL SUCHIXTLAHUACA	COIXTLAHUACA
119	SAN DIONISIO OCOTEPEC	TLACOLULA
120	SAN ESTEBAN ATATLAHUCA	TLAXIACO
121	SAN FELIPE JALAPA DE DIAZ	TUXTEPEC
122	SAN FELIPE TEJALAPAM	ETLA
123	SAN FELIPE USILA	TUXTEPEC
124	SAN FRANCISCO CAHUACUA	SOLA DE VEGA
125	SAN FRANCISCO CAJONOS	VILLA ALTA
126	SAN FRANCISCO CHAPULAPA	CUICATLAN
127	SAN FRANCISCO CHINDUA	NOCHIXTLAN
128	SAN FRANCISCO DEL MAR	JUCHITAN
129	SAN FRANCISCO HUEHUETLAN	TEOTITLAN
130	SAN FRANCISCO IXHUATAN	JUCHITAN
131	SAN FRANCISCO JALTEPETONGO	NOCHIXTLAN
132	SAN FRANCISCO LACHIGOLO	TLACOLULA
133	SAN FRANCISCO LOGUECHE	MIAHUATLAN
134	SAN FRANCISCO NUXAÑO	NOCHIXTLAN
135	SAN FRANCISCO OZOLOTEPEC	MIAHUATLAN
136	SAN FRANCISCO SOLA	SOLA DE VEGA
137	SAN FRANCISCO TELIXTLAHUACA	ETLA
138	SAN FRANCISCO TEOPAN	COIXTLAHUACA
139	SAN ILDEFONSO SOLA	SOLA DE VEGA
140	SAN JACINTO AMILPAS	CENTRO
141	SAN JACINTO TLACOTEPEC	SOLA DE VEGA



GOBIERNO DEL ESTADO  
DE OAXACA

NO.	MUNICIPIO	DISTRITO JUDICIAL
142	SAN JERONIMO COATLAN	MIAHUATLAN
143	SAN JERONIMO SILACAYOAPILLA	HUAJUAPAN
144	SAN JERONIMO SOSOLA	ETLA
145	SAN JERÓNIMO TECOATL	TEOTITLAN
146	SAN JORGE NUCHITA	HUAJUAPAN
147	SAN JOSE CHILTEPEC	TUXTEPEC
148	SAN JOSE ESTANCIA GRANDE	JAMILTEPEC
149	SAN JOSE INDEPENDENCIA	TUXTEPEC
150	SAN JOSE LACHIGUIRI	MIAHUATLAN
151	SAN JOSE TENANGO	TEOTITLAN
152	SAN JUAN ACHIUTLA	TLAXIACO
153	SAN JUAN ATEPEC	IXTLAN
154	ANIMAS TRUJANO	CENTRO
155	SAN JUAN BAUTISTA ATATLAHUCA	ETLA
156	SAN JUAN BAUTISTA COIXTLAHUACA	COIXTLAHUACA
157	SAN JUAN BAUTISTA CUICATLÁN	CUICATLAN
158	SAN JUAN BAUTISTA JAYACATLAN	ETLA
159	SAN JUAN BAUTISTA LO DE SOTO	JAMILTEPEC
160	SAN JUAN BAUTISTA SUCHITEPEC	HUAJUAPAN
161	SAN JUAN BAUTISTA TLACOATZINTEPEC	CUICATLAN
162	SAN JUAN BAUTISTA TLACHICHILCO	SILACAYOAPAM
163	SAN JUAN BAUTISTA TUXTEPEC	TUXTEPEC
164	SAN JUAN CACAHUATEPEC	JAMILTEPEC
165	SAN JUAN CIENEGUILLA	SILACAYOAPAM
166	SAN JUAN COLORADO	JAMILTEPEC
167	SAN JUAN COMALTEPEC	CHOAPAM
168	SAN JUAN CHICOMEZUCHIL	IXTLAN
169	SAN JUAN DEL RIO	TLACOLULA
170	SAN JUAN DIUXI	NOCHIXTLAN
171	SAN JUAN GUELAVIA	TLACOLULA



GOBIERNO DEL ESTADO  
DE OAXACA

NO.	MUNICIPIO	DISTRITO JUDICIAL
172	SAN JUAN GUICHICOVI	JUCHITAN
173	SAN JUAN JUQUILA VIJANOS	VILLA ALTA
174	SAN JUAN LACHAO	JUQUILA
175	SAN JUAN LAJARCIA	YAUTEPEC
176	SAN JUAN LALANA	CHOAPAM
177	SAN JUAN MIXTEPEC DTTO 8	JUXTLAHUACA
178	SAN JUAN MIXTEPEC DTTO 26	MIAHUATLAN
179	SAN JUAN ÑUMI	TLAXIACO
180	SAN JUAN QUIAHIJE	JUQUILA
181	SAN JUAN QUIOTEPEC	IXTLAN
182	SAN JUAN SAYULTEPEC	NOCHIXTLAN
183	SAN JUAN TABAA	VILLA ALTA
184	SAN JUAN TEITIPAC	TLACOLULA
185	SAN JUAN TEPEUXILA	CUICATLAN
186	SAN JUAN TEPOSCOLULA	TEPOSCOLULA
187	SAN JUAN YAEE	VILLA ALTA
188	SAN JUAN YATZONA	VILLA ALTA
189	SAN JUAN YUCUITA	NOCHIXTLAN
190	SAN LORENZO ALBARRADAS	TLACOLULA
191	SAN LORENZO CACAOTEPEC	ETLA
192	SAN LORENZO CUAUNECUILTITLA	TEOTITLAN
193	SAN LORENZO TEXMELUCAN	SOLA DE VEGA
194	SAN LORENZO VICTORIA	SILACAYOAPAM
195	SAN LUCAS CAMOTLAN	MIXE
196	SAN LUCAS OJITLÁN	TUXTEPEC
197	SAN LUCAS QUIAVINI	TLACOLULA
198	SAN LUCAS ZOQUIAPAM	TEOTITLAN
199	SAN MARCIAL OZOLOTEPEC	MIAHUATLAN
200	SAN MARCOS ARTEAGA	HUAJUAPAN
201	SAN MARTIN DE LOS CANSECOS	EJUTLA





GOBIERNO DEL ESTADO  
DE OAXACA

NO.	MUNICIPIO	DISTRITO JUDICIAL
202	SAN MARTIN HUAMELULPAM	TLAXIACO
203	SAN MARTIN ITUNYOSO	TLAXIACO
204	SAN MARTIN LACHILA	EJUTLA
205	SAN MARTIN TILCAJETE	OCOTLAN
206	SAN MARTIN ZACATEPEC	HUAJUAPAN
207	CAPULALPAM DE MENDEZ	IXTLAN
208	SAN MATEO DEL MAR	TEHUANTEPEC
209	SAN MATEO YOLOXOCHITLAN	TEOTITLAN
210	SAN MATEO ETLATONGO	NOCHIXTLAN
211	SAN MATEO NEJAPAM	SILACAYOAPAM
212	SAN MATEO PEÑASCO	TLAXIACO
213	SAN MATEO PIÑAS	POCHUTLA
214	SAN MATEO RIO HONDO	MIAHUATLAN
215	SAN MATEO SINDIHUI	NOCHIXTLAN
216	SAN MELCHOR BETAZA	VILLA ALTA
217	SAN MIGUEL ACHIUTLA	TLAXIACO
218	SAN MIGUEL ALOAPAM	IXTLAN
219	SAN MIGUEL AMATITLÁN	HUAJUAPAN
220	SAN MIGUEL AMATLAN	IXTLAN
221	SAN MIGUEL COATLAN	MIAHUATLAN
222	SAN MIGUEL CHICAHUA	NOCHIXTLAN
223	SAN MIGUEL CHIMALAPA	JUCHITAN
224	SAN MIGUEL DEL RIO	IXTLAN
225	SAN MIGUEL EJUTLA	EJUTLA
226	SAN MIGUEL HUAUTLA	NOCHIXTLAN
227	SAN MIGUEL MIXTEPEC	ZIMATLAN
228	SAN MIGUEL PANIXTLAHUACA	JUQUILA
229	SAN MIGUEL PIEDRAS	NOCHIXTLAN
230	SAN MIGUEL SANTA FLOR	CUICATLAN
231	VILLA SOLA DE VEGA	SOLA DE VEGA



GOBIERNO DEL ESTADO  
DE OAXACA

NO.	MUNICIPIO	DISTRITO JUDICIAL
232	SAN MIGUEL SOYALTEPEC	TUXTEPEC
233	SAN MIGUEL SUCHIXTEPEC	MIAHUATLAN
234	VILLA TALEA DE CASTRO	VILLA ALTA
235	SAN MIGUEL TENANGO	TEHUANTEPEC
236	SAN MIGUEL TEQUIXTEPEC	COIXTLAHUACA
237	SAN MIGUEL TILQUIAPAM	OCOTLAN
238	SAN MIGUEL TLACAMAMA	JAMILTEPEC
239	SAN MIGUEL TULANCINGO	COIXTLAHUACA
240	SAN MIGUEL YOTAO	IXTLAN
241	SAN PABLO COATLAN	MIAHUATLAN
242	SAN PABLO ETLA	ETLA
243	SAN PABLO HUITZO	ETLA
244	SAN PABLO HUIXTEPEC	ZIMATLAN
245	SAN PABLO MACUILTIANGUIS	IXTLAN
246	SAN PABLO TIJALTEPEC	TLAXIACO
247	SAN PABLO VILLA DE MITLA	TLACOLULA
248	SAN PABLO YAGANIZA	VILLA ALTA
249	SAN PEDRO AMUZGOS	PUTLA
250	SAN PEDRO APOSTOL	OCOTLAN
251	SAN PEDRO ATOYAC	JAMILTEPEC
252	SAN PEDRO CAJONOS	VILLA ALTA
253	SAN PEDRO COXCALTEPEC CANTAROS	NOCHIXTLAN
254	SAN PEDRO COMITANCILLO	TEHUANTEPEC
255	SAN PEDRO EL ALTO	POCHUTLA
256	SAN PEDRO HUAMELULA	TEHUANTEPEC
257	SAN PEDRO HUILOTEPEC	TEHUANTEPEC
258	SAN PEDRO IXCATLÁN	TUXTEPEC
259	SAN PEDRO JICAYAN	JAMILTEPEC
260	SAN PEDRO JOCOTIPAC	CUICATLAN
261	SAN PEDRO JUCHATENGO	JUQUILA



GOBIERNO DEL ESTADO  
DE OAXACA

NO.	MUNICIPIO	DISTRITO JUDICIAL
262	SAN PEDRO MARTIR QUIECHAPA	YAUTEPEC
263	SAN PEDRO MARTIR YUCUXACO	TLAXIACO
264	SAN PEDRO MIXTEPEC	MIAHUATLAN
265	SAN PEDRO MOLINOS	TLAXIACO
266	SAN PEDRO NOPALA	TEPOSCOLULA
267	SAN PEDRO OCOPEATILLO	TEOTITLAN
268	SAN PEDRO POCHUTLA	POCHUTLA
269	SAN PEDRO QUIATONI	TLACOLULA
270	SAN PEDRO SOCHIAPAM	CUICATLAN
271	SAN PEDRO TAPANATEPEC	JUCHITAN
272	SAN PEDRO TAVICHE	OCOTLAN
273	SAN PEDRO TEOZACOALCO	NOCHIXTLAN
274	SAN PEDRO TEUTILA	CUICATLAN
275	SAN PEDRO TIDAA	NOCHIXTLAN
276	SAN PEDRO TOPILTEPEC	TEPOSCOLULA
277	SAN PEDRO TOTOLAPAM	TLACOLULA
278	VILLA DE TUTUTEPEC DE MELCHOR OCAMPO	JUQUILA
279	SAN PEDRO YANERI	IXTLAN
280	SAN PEDRO YOLOX	IXTLAN
281	SAN PEDRO Y SAN PABLO AYUTLA	MIXE
282	VILLA DE ETLA	ETLA
283	SAN PEDRO Y SAN PABLO TEPOSCOLULA	TEPOSCOLULA
284	SAN PEDRO Y SAN PABLO TEQUIXTEPEC	HUAJUAPAN
285	SAN RAYMUNDO JALPAN	CENTRO
286	SAN SEBASTIAN ABASOLO	TLACOLULA
287	SAN SEBASTIAN COATLAN	MIAHUATLAN
288	SAN SEBASTIAN IXCAPA	JAMILTEPEC
289	SAN SEBASTIAN NICANANDUTA	TEPOSCOLULA
290	SAN SEBASTIAN TEITIPAC	TLACOLULA
291	SAN SEBASTIAN TUTLA	CENTRO



GOBIERNO DEL ESTADO  
DE OAXACA

NO.	MUNICIPIO	DISTRITO JUDICIAL
292	SAN SIMON ALMOLONGAS	MIAHUATLAN
293	SAN SIMON ZAHUATLAN	HUAJUAPAN
294	SANTA ANA ATEIXTLAHUACA	TEOTITLAN
295	SANTA ANA CUAUHTEMOC	CUICATLAN
296	SANTA ANA DEL VALLE	TLACOLULA
297	SANTA ANA TLAPACOYAN	ZIMATLAN
298	SANTA ANA YARENI	IXTLAN
299	SANTA ANA ZEGACHE	OCOTLAN
300	SANTA CATARINA CUIXTLA	MIAHUATLAN
301	SANTA CATARINA IXTEPEJI	IXTLAN
302	SANTA CATARINA JUQUILA	JUQUILA
303	SANTA CATARINA LACHATAO	IXTLAN
304	SANTA CATARINA MECHOACAN	JAMILTEPEC
305	SANTA CATARINA QUIANE	ZIMATLAN
306	SANTA CATARINA TAYATA	TLAXIACO
307	SANTA CATARINA TICUA	TLAXIACO
308	SANTA CRUZ AMILPAS	CENTRO
309	SANTA CRUZ DE BRAVO	SILACAYOAPAM
310	SANTA CRUZ ITUNDUJIA	PUTLA
311	SANTA CRUZ MIXTEPEC	ZIMATLAN
312	SANTA CRUZ NUNDACO	TLAXIACO
313	SANTA CRUZ PAPALUTLA	TLACOLULA
314	SANTA CRUZ TACACHE DE MINA	HUAJUAPAN
315	SANTA CRUZ TACAHA	TLAXIACO
316	SANTA CRUZ TAYATA	TLAXIACO
317	SANTA CRUZ XITLA	MIAHUATLAN
318	SANTA CRUZ ZENZONTEPEC	SOLA DE VEGA
319	SANTA GERTRUDIS	ZIMATLAN
320	SANTA INES DEL MONTE	ZAACHILA
321	SANTA INES YATZECHE	ZIMATLAN



GOBIERNO DEL ESTADO  
DE OAXACA

NO.	MUNICIPIO	DISTRITO JUDICIAL
322	SANTA LUCIA DEL CAMINO	CENTRO
323	SANTA LUCIA MIAHUATLAN	MIAHUATLAN
324	SANTA LUCIA MONTEVERDE	PUTLA
325	SANTA LUCIA OCOTLAN	OCOTLAN
326	SANTA MARIA ALOTEPEC	MIXE
327	SANTA MARIA LA ASUNCION	TEOTITLAN
328	HEROICA CIUDAD DE TLAXIACO	TLAXIACO
329	AYOQUEZCO DE ALDAMA	ZIMATLAN
330	SANTA MARIA CAMOTLÁN	HUAJUAPAN
331	SANTA MARIA COLOTEPEC	POCHUTLA
332	SANTA MARIA CORTIJO	JAMILTEPEC
333	SANTA MARIA COYOTEPEC	CENTRO
334	VILLA DE CHILAPA DE DIAZ	TEPOSCOLULA
335	SANTA MARIA CHILCHOTLA	TEOTITLAN
336	SANTA MARIA CHIMALAPA	JUCHITAN
337	SANTA MARIA DEL ROSARIO	TLAXIACO
338	SANTA MARIA DEL TULE	CENTRO
339	SANTA MARIA ECATEPEC	YAUTEPEC
340	SANTA MARIA GUELACE	TLACOLULA
341	SANTA MARIA HUATULCO	POCHUTLA
342	SANTA MARIA HUAZOLOTITLAN	JAMILTEPEC
343	SANTA MARIA IPALAPA	PUTLA
344	SANTA MARIA JACATEPEC	TUXTEPEC
345	SANTA MARIA JALAPA DEL MARQUES	TEHUANTEPEC
346	SANTA MARIA JALTIANGUIS	IXTLAN
347	SANTA MARIA LACHIXIO	SOLA DE VEGA
348	SANTA MARIA MIXTEQUILLA	TEHUANTEPEC
349	SANTA MARIA NATIVITAS	COIXTLAHUACA
350	SANTA MARIA NDUAYACO	TEPOSCOLULA
351	SANTA MARIA OZOLOTEPEC	MIAHUATLAN



GOBIERNO DEL ESTADO  
DE OAXACA

NO.	MUNICIPIO	DISTRITO JUDICIAL
352	SANTA MARIA PAPALO	CUICATLAN
353	SANTA MARIA PETAPA	JUCHITAN
354	SANTA MARIA SOLA	SOLA DE VEGA
355	SANTA MARIA TATALTEPEC	TLAXIACO
356	SANTA MARÍA TECOMAVACA	TEOTITLAN
357	SANTA MARIA TEMAXCALTEPEC	JUQUILA
358	SANTA MARIA TEOPOXCO	TEOTITLAN
359	SANTA MARIA TEPANTLALI	MIXE
360	SANTA MARIA TEXCATITLAN	CUICATLAN
361	SANTA MARIA TLAHUITOLTEPEC	MIXE
362	SANTA MARIA TONAMECA	POCHUTLA
363	SANTA MARIA TOTOLAPILLA	TEHUANTEPEC
364	SANTA MARIA XADANI	JUCHITAN
365	SANTA MARIA YAVESIA	IXTLAN
366	SANTA MARIA YOLOTEPEC	TLAXIACO
367	SANTA MARIA YOSOYUA	TLAXIACO
368	SANTA MARIA YUCUHITI	TLAXIACO
369	SANTA MARIA ZACATEPEC	PUTLA
370	SANTA MARIA ZANIZA	SOLA DE VEGA
371	SANTA MARIA ZOQUITLAN	TLACOLULA
372	SANTIAGO AMOLTEPEC	SOLA DE VEGA
373	SANTIAGO APOSTOL	OCOTLAN
374	SANTIAGO ASTATA	TEHUANTEPEC
375	SANTIAGO AYUQUILILLA	HUAJUAPAN
376	SANTIAGO CACALOXTEPEC	HUAJUAPAN
377	SANTIAGO CAMOTLAN	VILLA ALTA
378	SANTIAGO COMALTEPEC	IXTLAN
379	SANTIAGO CHAZUMBA	HUAJUAPAN
380	SANTIAGO DEL RIO	SILACAYOAPAM
381	SANTIAGO HUAJOLOTITLAN	HUAJUAPAN



GOBIERNO DEL ESTADO  
DE OAXACA

NO.	MUNICIPIO	DISTRITO JUDICIAL
382	SANTIAGO HUAUCLILLA	NOCHIXTLAN
383	SANTIAGO IHUITLAN PLUMAS	COIXTLAHUACA
384	SANTIAGO IXCUINTEPEC	MIXE
385	SANTIAGO JAMILTEPEC	JAMILTEPEC
386	SANTIAGO JUXTLAHUACA	JUXTLAHUACA
387	SANTIAGO LACHIGUIRI	TEHUANTEPEC
388	SANTIAGO LALOPA	VILLA ALTA
389	SANTIAGO LAOLLAGA	TEHUANTEPEC
390	SANTIAGO LAXOPA	IXTLAN
391	SANTIAGO LLANO GRANDE	JAMILTEPEC
392	SANTIAGO MATATLAN	TLACOLULA
393	SANTIAGO MILTEPEC	HUAJUAPAN
394	SANTIAGO MINAS	SOLA DE VEGA
395	SANTIAGO NACALTEPEC	CUICATLAN
396	SANTIAGO NUNDICHE	TLAXIACO
397	SANTIAGO NUYOO	TLAXIACO
398	SANTIAGO PINOTEPA NACIONAL	JAMILTEPEC
399	SANTIAGO SUCHILQUITONGO	ETLA
400	SANTIAGO TAMAZOLA	SILACAYOAPAM
401	SANTIAGO TAPEXTLA	JAMILTEPEC
402	VILLA TEJUPAM DE LA UNIÓN	TEPOSCOLULA
403	SANTIAGO TENANGO	ETLA
404	SANTIAGO TEPETLAPA	COIXTLAHUACA
405	SANTIAGO TETEPEC	JAMILTEPEC
406	SANTIAGO TEXCALCINGO	TEOTITLAN
407	SANTIAGO TEXTITLAN	SOLA DE VEGA
408	SANTIAGO TILANTONGO	NOCHIXTLAN
409	SANTIAGO TILLO	NOCHIXTLAN
410	SANTIAGO TLAZOYALTEPEC	ETLA
411	SANTIAGO XANICA	MIAHUATLAN
412	SANTIAGO XIACUI	IXTLAN



GOBIERNO DEL ESTADO  
DE OAXACA

NO.	MUNICIPIO	DISTRITO JUDICIAL
413	SANTIAGO YAITEPEC	JUQUILA
414	SANTIAGO YAVEO	CHOAPAM
415	SANTIAGO YOLOMECATL	TEPOSCOLULA
416	SANTIAGO YOSONDUA	TLAXIACO
417	SANTIAGO YUCUYACHI	SILACAYOAPAM
418	SANTIAGO ZACATEPEC	MIXE
419	SANTIAGO ZOOCHILA	VILLA ALTA
420	SANTO DOMINGO INGENIO	JUCHITAN
421	SANTO DOMINGO ALBARRADAS	TLACOLULA
422	SANTO DOMINGO ARMENTA	JAMILTEPEC
423	SANTO DOMINGO CHIHUITAN	TEHUANTEPEC
424	SANTO DOMINGO IXCATLAN	TLAXIACO
425	SANTO DOMINGO NUXAA	NOCHIXTLAN
426	SANTO DOMINGO OZOLOTEPEC	MIAHUATLAN
427	SANTO DOMINGO PETAPA	JUCHITAN
428	SANTO DOMINGO TEHUANTEPEC	TEHUANTEPEC
429	SANTO DOMINGO TEOJOMULCO	SOLA DE VEGA
430	SANTO DOMINGO TEPUXTEPEC	MIXE
431	SANTO DOMINGO TLATAYAPAM	TEPOSCOLULA
432	SANTO DOMINGO TOMALTEPEC	CENTRO
433	SANTO DOMINGO TONALÁ	HUAJUAPAN
434	SANTO DOMINGO TONALTEPEC	TEPOSCOLULA
435	SANTO DOMINGO XAGACIA	VILLA ALTA
436	SANTO DOMINGO YANHUITLAN	NOCHIXTLAN
437	SANTO DOMINGO YODOHINO	HUAJUAPAN
438	SANTO DOMINGO ZANATEPEC	JUCHITAN
439	SANTOS REYES YUCUNA	HUAJUAPAN
440	SANTO TOMAS JALIEZA	OCOTLAN
441	SANTO TOMAS OCOTEPEC	TLAXIACO
442	SANTO TOMAS TAMAZULAPAN	MIAHUATLAN





GOBIERNO DEL ESTADO  
DE OAXACA

NO.	MUNICIPIO	DISTRITO JUDICIAL
443	SAN VICENTE COATLAN	EJUTLA
444	SAN VICENTE LACHIXIO	SOLA DE VEGA
445	SAN VICENTE NUÑU	TEPOSCOLULA
446	SILACAYOAPAM	SILACAYOAPAM
447	SITIO DE XITLAPEHUA	MIAHUATLAN
448	SOLEDAD ETLA	ETLA
449	VILLA DE TAMAZULAPAM DEL PROGRESO	TEPOSCOLULA
450	TANETZE DE ZARAGOZA	VILLA ALTA
451	TATALTEPEC DE VALDES	JUQUILA
452	TEOCOCUILCO DE MARCOS PEREZ	IXTLAN
453	TEOTITLAN DE FLORES MAGON	TEOTITLAN
454	TEPELMEME VILLA DE MORELOS	COIXTLAHUACA
455	H VILLA TEZOATLAN SEGURA Y LUNA CUNA IND OAX	HUAJUAPAN
456	TLACOLULA DE MATAMOROS	TLACOLULA
457	TLACOTEPEC PLUMAS	COIXTLAHUACA
458	TLALIXTAC DE CABRERA	CENTRO
459	TOTONTEPEC VILLA DE MORELOS	MIXE
460	TRINIDAD ZAACHILA	ZAACHILA
461	LA TRINIDAD VISTA HERMOSA	TEPOSCOLULA
462	UNION HIDALGO	JUCHITAN
463	VALERIO TRUJANO	CUICATLAN
464	SAN JUAN BAUTISTA VALLE NACIONAL	TUXTEPEC
465	VILLA DIAZ ORDAZ	TLACOLULA
466	YAXE	OCOTLAN
467	MAGDALENA YODOCONO DE PORFIRIO DÍAZ	NOCHIXTLAN
468	YOGANA	EJUTLA
469	YUTANDUCHI DE GUERRERO	NOCHIXTLAN
470	VILLA DE ZAACHILA	ZAACHILA
471	SAN MATEO YUCUTINDOO	SOLA DE VEGA
472	ZAPOTITLAN PALMAS	HUAJUAPAN
473	SANTA INES DE ZARAGOZA	NOCHIXTLAN
474	ZIMATLAN DE ALVAREZ	ZIMATLAN

### 8.3.- RESUMEN POR CLAVE DE FINANCIAMIENTO DEL 1º DE ENERO AL 30 DE JUNIO

Cve	Concepto	Aprobado 1	Ampliaciones / Reducciones 2	Modificado 3 = (1+2)	Devengado 4	Ejercido 5	Pagado 6	Subejercicio 7 = (3-4)
<b>AAACA0120 ACCIONES DIVERSAS PROGRAMAS SOCIALES</b>								
111	SECRETARÍA DE BIENESTAR DEL ESTADO DE OAXACA	0.00	80,938.06	80,938.06	80,938.06	80,938.06	12,914.57	0.00
115	INVERSIÓN, PREVISIÓN Y PARIPASSU	312,000,000.00	61,067,773.00	373,067,773.00	0.00	0.00	0.00	373,067,773.00
<b>TOTAL CLAVE DE FINANCIAMIENTO:</b>		<b>312,000,000.00</b>	<b>61,148,711.06</b>	<b>373,148,711.06</b>	<b>80,938.06</b>	<b>80,938.06</b>	<b>12,914.57</b>	<b>373,067,773.00</b>
<b>AACAA0120 REASIGNACIÓN POR LEY DE DERECHOS</b>								
109	SECRETARÍA DE MOVILIDAD	0.00	0.00	0.00	0.00	0.00	0.00	0.00
120	JEFATURA DE LA GUBERNATURA	0.00	0.00	0.00	0.00	0.00	0.00	0.00
131	SECRETARÍA DEL MEDIO AMBIENTE, ENERGÍAS Y DESARROLLO SUSTENTABLE	0.00	1,184,897.70	1,184,897.70	1,184,897.70	1,184,897.70	1,184,897.70	0.00
512	COMISIÓN ESTATAL DEL AGUA	16,044,530.00	-465,468.00	15,579,062.00	15,579,062.00	15,579,062.00	10,289,606.00	0.00
525	INSTITUTO DE ESTUDIOS DE BACHILLERATO DEL ESTADO DE OAXACA	15,000,000.00	-15,000,000.00	0.00	0.00	0.00	0.00	0.00
539	SERVICIOS DE AGUA POTABLE Y ALCANTARILLADO DE OAXACA	29,788,408.05	-2,531,248.23	27,257,159.82	22,793,147.78	22,793,147.78	21,921,563.77	4,464,012.04
<b>TOTAL CLAVE DE FINANCIAMIENTO:</b>		<b>60,832,938.05</b>	<b>-16,811,818.53</b>	<b>44,021,119.52</b>	<b>39,557,107.48</b>	<b>39,557,107.48</b>	<b>33,396,067.47</b>	<b>4,464,012.04</b>
<b>AACAA0220 SUPERVISIÓN DE OBRA PÚBLICA 2.5%</b>								
106	SECRETARÍA DE LAS INFRAESTRUCTURAS Y EL ORDENAMIENTO TERRITORIAL SUSTENTABLE	0.00	3,102,602.23	3,102,602.23	3,102,601.65	3,102,601.65	2,619,877.50	0.58
115	INVERSIÓN, PREVISIÓN Y PARIPASSU	36,000,000.00	-5,032,608.00	30,967,392.00	0.00	0.00	0.00	30,967,392.00
501	CAMINOS Y AEROPISTAS DE OAXACA	0.00	1,514,226.00	1,514,226.00	1,514,226.00	1,514,226.00	1,398,588.50	0.00
511	COMISIÓN ESTATAL DE VIVIENDA	0.00	2,030,970.27	2,030,970.27	2,030,970.27	2,030,970.27	940,719.05	0.00
<b>TOTAL CLAVE DE FINANCIAMIENTO:</b>		<b>36,000,000.00</b>	<b>1,615,190.50</b>	<b>37,615,190.50</b>	<b>6,647,797.92</b>	<b>6,647,797.92</b>	<b>4,959,185.05</b>	<b>30,967,392.58</b>
<b>AACAA0320 5 AL MILLAR (ESTATAL)</b>								
119	SECRETARÍA DE LA CONTRALORÍA Y TRANSPARENCIA GUBERNAMENTAL	0.00	2,843,650.44	2,843,650.44	151,800.00	151,800.00	0.00	2,691,850.44
<b>TOTAL CLAVE DE FINANCIAMIENTO:</b>		<b>0.00</b>	<b>2,843,650.44</b>	<b>2,843,650.44</b>	<b>151,800.00</b>	<b>151,800.00</b>	<b>0.00</b>	<b>2,691,850.44</b>
<b>AAEDA0219 FUNDACION ALFREDO HARP HELU</b>								
528	INSTITUTO DEL PATRIMONIO CULTURAL DEL ESTADO DE OAXACA	0.00	500,000.00	500,000.00	251,737.34	251,737.34	0.00	248,262.66
<b>TOTAL CLAVE DE FINANCIAMIENTO:</b>		<b>0.00</b>	<b>500,000.00</b>	<b>500,000.00</b>	<b>251,737.34</b>	<b>251,737.34</b>	<b>0.00</b>	<b>248,262.66</b>
<b>AAEDA0220 FUNDACION ALFREDO HARP HELU</b>								
109	SECRETARÍA DE MOVILIDAD	0.00	29,974.40	29,974.40	29,974.40	29,974.40	29,974.40	0.00
<b>TOTAL CLAVE DE FINANCIAMIENTO:</b>		<b>0.00</b>	<b>29,974.40</b>	<b>29,974.40</b>	<b>29,974.40</b>	<b>29,974.40</b>	<b>29,974.40</b>	<b>0.00</b>
<b>AAEDA0318 COMITE, COMUNION Y PARTICIPACION SAN JUAN, A. C.</b>								
528	INSTITUTO DEL PATRIMONIO CULTURAL DEL ESTADO DE OAXACA	0.00	0.00	0.00	0.00	0.00	0.00	0.00
<b>TOTAL CLAVE DE FINANCIAMIENTO:</b>		<b>0.00</b>	<b>0.00</b>	<b>0.00</b>	<b>0.00</b>	<b>0.00</b>	<b>0.00</b>	<b>0.00</b>
<b>AAEDA0620 AFRICAMERICANOS</b>								
504	CENTRO DE LAS ARTES DE SAN AGUSTÍN	0.00	0.00	0.00	0.00	0.00	0.00	0.00
<b>TOTAL CLAVE DE FINANCIAMIENTO:</b>		<b>0.00</b>	<b>0.00</b>	<b>0.00</b>	<b>0.00</b>	<b>0.00</b>	<b>0.00</b>	<b>0.00</b>
<b>AAEDB0218 GESTION TERRITORIAL Y PLANIFICACION PARTICIPATIVA CON ENFOQUE BASADO EN DERECHOS HUMANOS</b>								
126	COORDINACIÓN GENERAL DEL COMITÉ ESTATAL DE PLANEACIÓN PARA EL DESARROLLO DE OAXACA	0.00	5,645,507.98	5,645,507.98	4,693,003.07	4,693,003.07	4,404,012.51	952,504.91
<b>TOTAL CLAVE DE FINANCIAMIENTO:</b>		<b>0.00</b>	<b>5,645,507.98</b>	<b>5,645,507.98</b>	<b>4,693,003.07</b>	<b>4,693,003.07</b>	<b>4,404,012.51</b>	<b>952,504.91</b>
<b>AEEEA0120 FONDO DE RESERVA 380 MDP</b>								
115	INVERSIÓN, PREVISIÓN Y PARIPASSU	0.00	0.00	0.00	0.00	0.00	0.00	0.00
116	SECRETARÍA DE FINANZAS-NORMATIVA	0.00	136,187,035.75	136,187,035.75	133,105,780.39	133,105,780.39	133,105,780.39	3,081,255.36
<b>TOTAL CLAVE DE FINANCIAMIENTO:</b>		<b>0.00</b>	<b>136,187,035.75</b>	<b>136,187,035.75</b>	<b>133,105,780.39</b>	<b>133,105,780.39</b>	<b>133,105,780.39</b>	<b>3,081,255.36</b>
<b>AALAA0120 ASIGNACIÓN PARA FUNCIONAMIENTO</b>								
114	SECRETARÍA DE FINANZAS	0.00	55,312,651.71	55,312,651.71	55,312,651.71	55,312,651.71	31,496,565.19	0.00
115	INVERSIÓN, PREVISIÓN Y PARIPASSU	906,664,945.54	-115,000,415.94	791,664,529.60	0.00	0.00	0.00	791,664,529.60
122	COORDINACIÓN GENERAL DE EDUCACIÓN MEDIA SUPERIOR Y SUPERIOR, CIENCIA Y TECNOLOGÍA	0.00	36,449,065.63	36,449,065.63	36,449,065.63	36,449,065.63	0.00	0.00
512	COMISIÓN ESTATAL DEL AGUA	0.00	4,638,216.53	4,638,216.53	4,638,216.53	4,638,216.53	0.00	0.00
530	INSTITUTO ESTATAL DE EDUCACIÓN PARA ADULTOS	0.00	10,000,000.00	10,000,000.00	10,000,000.00	10,000,000.00	10,000,000.00	0.00
531	INSTITUTO ESTATAL DE EDUCACIÓN PÚBLICA DE OAXACA	0.00	5,002,000.00	5,002,000.00	5,002,000.00	5,002,000.00	2,503,000.00	0.00
540	SERVICIOS DE SALUD DE OAXACA	935,817,789.68	13,500,003.13	949,317,792.81	80,439,741.89	67,077,261.00	0.00	868,878,050.92
541	SISTEMA PARA EL DESARROLLO INTEGRAL DE LA FAMILIA DEL ESTADO DE OAXACA	0.00	27,489,478.48	27,489,478.48	27,489,478.48	27,489,478.48	0.00	0.00
901	MUNICIPIOS - PARTICIPACIONES Y APORTACIONES	0.00	23,775,348.00	23,775,348.00	23,775,348.00	23,775,348.00	23,775,348.00	0.00
<b>TOTAL CLAVE DE FINANCIAMIENTO:</b>		<b>1,842,482,735.22</b>	<b>61,166,347.54</b>	<b>1,903,649,082.76</b>	<b>243,106,502.24</b>	<b>229,744,021.35</b>	<b>67,774,913.19</b>	<b>1,660,542,580.52</b>
<b>AALAA0218 INGRESOS EXCEDENTES</b>								
106	SECRETARÍA DE LAS INFRAESTRUCTURAS Y EL ORDENAMIENTO TERRITORIAL SUSTENTABLE	0.00	0.01	0.01	0.00	0.00	0.00	0.01
115	INVERSIÓN, PREVISIÓN Y PARIPASSU	0.00	0.00	0.00	0.00	0.00	0.00	0.00

**SEGUNDO INFORME TRIMESTRAL 2020**  
**DEL 1° DE ENERO AL 30 DE JUNIO**  
**ESTADO ANALITICO DEL EJERCICIO DEL PRESUPUESTO DE EGRESOS**  
**RESUMEN POR CVEFIN- UR (GENERAL)**



**SEFIN**  
 Secretaría de  
 Finanzas

Cve	Concepto	Aprobado 1	Ampliaciones / Reducciones 2	Modificado 3 = (1+2)	Devengado 4	Ejercido 5	Pagado 6	Subejercicio 7 = (3-4)
<b>TOTAL CLAVE DE FINANCIAMIENTO:</b>		<b>0.00</b>	<b>0.01</b>	<b>0.01</b>	<b>0.00</b>	<b>0.00</b>	<b>0.00</b>	<b>0.01</b>
<b>AALAA0219 INGRESOS EXCEDENTES</b>								
106	SECRETARÍA DE LAS INFRAESTRUCTURAS Y EL ORDENAMIENTO TERRITORIAL SUSTENTABLE	0.00	2,611,245.66	2,611,245.66	2,611,245.66	2,611,245.66	999,800.00	0.00
113	SECRETARÍA DE DESARROLLO AGROPECUARIO, PESCA Y ACUACULTURA	0.00	4,433,485.20	4,433,485.20	4,433,485.20	4,433,485.20	4,433,485.20	0.00
115	INVERSIÓN, PREVISIÓN Y PARIPASSU	0.00	191,261,792.32	191,261,792.32	0.00	0.00	0.00	191,261,792.32
116	SECRETARÍA DE FINANZAS-NORMATIVA	0.00	86,815,486.19	86,815,486.19	86,815,486.19	86,815,486.19	86,815,486.19	0.00
117	SECRETARÍA DE ADMINISTRACIÓN	0.00	6,000,000.00	6,000,000.00	5,950,046.00	5,950,046.00	5,950,046.00	49,954.00
131	SECRETARÍA DEL MEDIO AMBIENTE, ENERGÍAS Y DESARROLLO SUSTENTABLE	0.00	1,093,000.00	1,093,000.00	513,000.00	513,000.00	513,000.00	580,000.00
501	CAMINOS Y AEROPISTAS DE OAXACA	0.00	2,999,155.98	2,999,155.98	2,999,155.98	2,999,155.98	0.00	0.00
511	COMISIÓN ESTATAL DE VIVIENDA	0.00	2,821,990.19	2,821,990.19	2,821,990.19	2,821,990.19	0.00	0.00
603	OFICINA DE CONVENCIONES Y VISITANTES DE OAXACA *OCV OAXACA*	0.00	52,808.00	52,808.00	52,808.00	52,808.00	52,808.00	0.00
801	OFICINA DE PENSIONES DEL ESTADO DE OAXACA	0.00	151,817,161.00	151,817,161.00	151,817,161.00	151,817,161.00	119,250,461.00	0.00
<b>TOTAL CLAVE DE FINANCIAMIENTO:</b>		<b>0.00</b>	<b>449,906,124.54</b>	<b>449,906,124.54</b>	<b>258,014,378.22</b>	<b>258,014,378.22</b>	<b>218,015,086.39</b>	<b>191,891,746.32</b>
<b>AALAA0320 EXTRAORDINARIO A MUNICIPIOS</b>								
901	MUNICIPIOS - PARTICIPACIONES Y APORTACIONES	0.00	219,520,942.00	219,520,942.00	219,520,942.00	219,520,942.00	219,520,942.00	0.00
<b>TOTAL CLAVE DE FINANCIAMIENTO:</b>		<b>0.00</b>	<b>219,520,942.00</b>	<b>219,520,942.00</b>	<b>219,520,942.00</b>	<b>219,520,942.00</b>	<b>219,520,942.00</b>	<b>0.00</b>
<b>AALAA0419 RECAUDACION DE IMPUESTOS BURSATILIZADOS</b>								
106	SECRETARÍA DE LAS INFRAESTRUCTURAS Y EL ORDENAMIENTO TERRITORIAL SUSTENTABLE	0.00	12,544,373.98	12,544,373.98	12,018,120.64	12,018,120.64	8,235,836.64	526,253.34
109	SECRETARÍA DE MOVILIDAD	0.00	6,888,621.07	6,888,621.07	6,873,375.60	6,873,375.60	4,556,563.44	15,245.47
115	INVERSIÓN, PREVISIÓN Y PARIPASSU	0.00	0.00	0.00	0.00	0.00	0.00	0.00
501	CAMINOS Y AEROPISTAS DE OAXACA	0.00	2,963,428.43	2,963,428.43	2,963,428.43	2,963,428.43	0.00	0.00
601	FIDEICOMISO PARA EL DESARROLLO LOGISTICO DEL ESTADO DE OAXACA	0.00	7,834,832.77	7,834,832.77	4,377,033.31	4,377,033.31	3,241,232.77	3,457,799.46
603	OFICINA DE CONVENCIONES Y VISITANTES DE OAXACA *OCV OAXACA*	0.00	0.00	0.00	0.00	0.00	0.00	0.00
<b>TOTAL CLAVE DE FINANCIAMIENTO:</b>		<b>0.00</b>	<b>30,231,256.25</b>	<b>30,231,256.25</b>	<b>26,231,957.98</b>	<b>26,231,957.98</b>	<b>16,033,632.85</b>	<b>3,999,298.27</b>
<b>AALAA0519 INGRESOS FISCALES A.L.I. 19</b>								
506	COLEGIO DE BACHILLERES DEL ESTADO DE OAXACA	0.00	666,791.94	666,791.94	0.00	0.00	0.00	666,791.94
525	INSTITUTO DE ESTUDIOS DE BACHILLERATO DEL ESTADO DE OAXACA	0.00	123,200.17	123,200.17	123,200.17	123,200.17	123,200.17	0.00
<b>TOTAL CLAVE DE FINANCIAMIENTO:</b>		<b>0.00</b>	<b>789,992.11</b>	<b>789,992.11</b>	<b>123,200.17</b>	<b>123,200.17</b>	<b>123,200.17</b>	<b>666,791.94</b>
<b>AALAA0619 ASIGNACIÓN PARA FUNCIONAMIENTO B.</b>								
114	SECRETARÍA DE FINANZAS	0.00	0.00	0.00	0.00	0.00	0.00	0.00
<b>TOTAL CLAVE DE FINANCIAMIENTO:</b>		<b>0.00</b>	<b>0.00</b>	<b>0.00</b>	<b>0.00</b>	<b>0.00</b>	<b>0.00</b>	<b>0.00</b>
<b>AALBA0218 ASIGNACIÓN PARA INVERSIÓN</b>								
106	SECRETARÍA DE LAS INFRAESTRUCTURAS Y EL ORDENAMIENTO TERRITORIAL SUSTENTABLE	0.00	0.00	0.00	0.00	0.00	0.00	0.00
<b>TOTAL CLAVE DE FINANCIAMIENTO:</b>		<b>0.00</b>	<b>0.00</b>	<b>0.00</b>	<b>0.00</b>	<b>0.00</b>	<b>0.00</b>	<b>0.00</b>
<b>AALBA0220 ASIGNACIÓN PARA INVERSIÓN</b>								
531	INSTITUTO ESTATAL DE EDUCACIÓN PÚBLICA DE OAXACA	0.00	25,499,999.17	25,499,999.17	0.00	0.00	0.00	25,499,999.17
540	SERVICIOS DE SALUD DE OAXACA	0.00	26,628,001.26	26,628,001.26	0.00	0.00	0.00	26,628,001.26
<b>TOTAL CLAVE DE FINANCIAMIENTO:</b>		<b>0.00</b>	<b>52,128,000.43</b>	<b>52,128,000.43</b>	<b>0.00</b>	<b>0.00</b>	<b>0.00</b>	<b>52,128,000.43</b>
<b>ABAAA0216 DEUDA DIRECTA 2000 MDP</b>								
555	INSTITUTO OAXAQUEÑO DEL EMPRENDEDOR Y DE LA COMPETITIVIDAD	0.00	0.00	0.00	0.00	0.00	0.00	0.00
<b>TOTAL CLAVE DE FINANCIAMIENTO:</b>		<b>0.00</b>	<b>0.00</b>	<b>0.00</b>	<b>0.00</b>	<b>0.00</b>	<b>0.00</b>	<b>0.00</b>
<b>ABAAA0317 DEUDA DIRECTA CORTO PLAZO 1100 MDP</b>								
106	SECRETARÍA DE LAS INFRAESTRUCTURAS Y EL ORDENAMIENTO TERRITORIAL SUSTENTABLE	0.00	0.00	0.00	0.00	0.00	0.00	0.00
115	INVERSIÓN, PREVISIÓN Y PARIPASSU	0.00	0.00	0.00	0.00	0.00	0.00	0.00
555	INSTITUTO OAXAQUEÑO DEL EMPRENDEDOR Y DE LA COMPETITIVIDAD	0.00	0.00	0.00	0.00	0.00	0.00	0.00
<b>TOTAL CLAVE DE FINANCIAMIENTO:</b>		<b>0.00</b>	<b>0.00</b>	<b>0.00</b>	<b>0.00</b>	<b>0.00</b>	<b>0.00</b>	<b>0.00</b>
<b>ABAAA0618 DEUDA DIRECTA CORTO PLAZO 400 MDP</b>								
106	SECRETARÍA DE LAS INFRAESTRUCTURAS Y EL ORDENAMIENTO TERRITORIAL SUSTENTABLE	0.00	0.00	0.00	0.00	0.00	0.00	0.00
115	INVERSIÓN, PREVISIÓN Y PARIPASSU	0.00	0.00	0.00	0.00	0.00	0.00	0.00
528	INSTITUTO DEL PATRIMONIO CULTURAL DEL ESTADO DE OAXACA	0.00	75,419.14	75,419.14	0.00	0.00	0.00	75,419.14
555	INSTITUTO OAXAQUEÑO DEL EMPRENDEDOR Y DE LA COMPETITIVIDAD	0.00	256,092.83	256,092.83	256,092.82	256,092.82	256,092.82	0.01
<b>TOTAL CLAVE DE FINANCIAMIENTO:</b>		<b>0.00</b>	<b>331,511.97</b>	<b>331,511.97</b>	<b>256,092.82</b>	<b>256,092.82</b>	<b>256,092.82</b>	<b>75,419.15</b>
<b>ABAAA0719 CREDITO CORTO PLAZO BANORTE 300 MDP</b>								
106	SECRETARÍA DE LAS INFRAESTRUCTURAS Y EL ORDENAMIENTO TERRITORIAL SUSTENTABLE	0.00	4,947,059.20	4,947,059.20	1,036,435.29	1,036,435.29	0.00	3,910,623.91
115	INVERSIÓN, PREVISIÓN Y PARIPASSU	0.00	0.00	0.00	0.00	0.00	0.00	0.00

**SEGUNDO INFORME TRIMESTRAL 2020**  
**DEL 1° DE ENERO AL 30 DE JUNIO**  
**ESTADO ANALITICO DEL EJERCICIO DEL PRESUPUESTO DE EGRESOS**  
**RESUMEN POR CVEFIN- UR (GENERAL)**



**SEFIN**  
 Secretaría de  
 Finanzas

Cve	Concepto	Aprobado 1	Ampliaciones / Reducciones 2	Modificado 3 = (1+2)	Devengado 4	Ejercido 5	Pagado 6	Subejercicio 7 = (3-4)
<b>ABAAA0719</b>	<b>CREDITO CORTO PLAZO BANORTE 300 MDP</b>							
129	SECRETARÍA DE TURISMO	0.00	4,348,258.65	4,348,258.65	4,348,258.65	4,348,258.65	3,668,066.37	0.00
540	SERVICIOS DE SALUD DE OAXACA	0.00	135,064,818.99	135,064,818.99	135,064,818.99	135,064,818.99	0.00	0.00
	<b>TOTAL CLAVE DE FINANCIAMIENTO:</b>	<b>0.00</b>	<b>144,360,136.84</b>	<b>144,360,136.84</b>	<b>140,449,512.93</b>	<b>140,449,512.93</b>	<b>3,668,066.37</b>	<b>3,910,623.91</b>
<b>ABAAA0818</b>	<b>DEUDA DIRECTA CORTO PLAZO 100 MDP</b>							
106	SECRETARÍA DE LAS INFRAESTRUCTURAS Y EL ORDENAMIENTO TERRITORIAL SUSTENTABLE	0.00	0.00	0.00	0.00	0.00	0.00	0.00
	<b>TOTAL CLAVE DE FINANCIAMIENTO:</b>	<b>0.00</b>	<b>0.00</b>	<b>0.00</b>	<b>0.00</b>	<b>0.00</b>	<b>0.00</b>	<b>0.00</b>
<b>ABAAA0918</b>	<b>DEUDA DIRECTA CORTO PLAZO 150 MDP</b>							
115	INVERSIÓN, PREVISIÓN Y PARIPASSU	0.00	0.00	0.00	0.00	0.00	0.00	0.00
	<b>TOTAL CLAVE DE FINANCIAMIENTO:</b>	<b>0.00</b>	<b>0.00</b>	<b>0.00</b>	<b>0.00</b>	<b>0.00</b>	<b>0.00</b>	<b>0.00</b>
<b>ABAAA1018</b>	<b>DEUDA DIRECTA CORTO PLAZO 1000 MDP</b>							
106	SECRETARÍA DE LAS INFRAESTRUCTURAS Y EL ORDENAMIENTO TERRITORIAL SUSTENTABLE	0.00	5,243,536.28	5,243,536.28	5,243,396.40	5,243,396.40	0.00	139.88
601	FIDEICOMISO PARA EL DESARROLLO LOGISTICO DEL ESTADO DE OAXACA	0.00	2,710,556.01	2,710,556.01	2,710,556.00	2,710,556.00	2,710,556.00	0.01
	<b>TOTAL CLAVE DE FINANCIAMIENTO:</b>	<b>0.00</b>	<b>7,954,092.29</b>	<b>7,954,092.29</b>	<b>7,953,952.40</b>	<b>7,953,952.40</b>	<b>2,710,556.00</b>	<b>139.89</b>
<b>ABAAA1119</b>	<b>CREDITO SCOTIABANK 400 MDP</b>							
106	SECRETARÍA DE LAS INFRAESTRUCTURAS Y EL ORDENAMIENTO TERRITORIAL SUSTENTABLE	0.00	2,761,078.99	2,761,078.99	2,754,579.83	2,754,579.83	1,559,109.88	6,499.16
114	SECRETARÍA DE FINANZAS	0.00	0.00	0.00	0.00	0.00	0.00	0.00
115	INVERSIÓN, PREVISIÓN Y PARIPASSU	0.00	0.00	0.00	0.00	0.00	0.00	0.00
512	COMISIÓN ESTATAL DEL AGUA	0.00	1,156,657.47	1,156,657.47	983,762.50	983,762.50	0.00	172,894.97
	<b>TOTAL CLAVE DE FINANCIAMIENTO:</b>	<b>0.00</b>	<b>3,917,736.46</b>	<b>3,917,736.46</b>	<b>3,738,342.33</b>	<b>3,738,342.33</b>	<b>1,559,109.88</b>	<b>179,394.13</b>
<b>ABAAA1219</b>	<b>CREDITO HSBC 350 MDP</b>							
106	SECRETARÍA DE LAS INFRAESTRUCTURAS Y EL ORDENAMIENTO TERRITORIAL SUSTENTABLE	0.00	1,148.04	1,148.04	0.00	0.00	0.00	1,148.04
113	SECRETARÍA DE DESARROLLO AGROPECUARIO, PESCA Y ACUACULTURA	0.00	1,256,523.23	1,256,523.23	0.00	0.00	0.00	1,256,523.23
115	INVERSIÓN, PREVISIÓN Y PARIPASSU	0.00	0.00	0.00	0.00	0.00	0.00	0.00
501	CAMINOS Y AEROPISTAS DE OAXACA	0.00	1,130,494.82	1,130,494.82	1,130,494.82	1,130,494.82	1,130,494.82	0.00
511	COMISIÓN ESTATAL DE VIVIENDA	0.00	5,015,079.02	5,015,079.02	5,015,079.02	5,015,079.02	4,409,381.02	0.00
528	INSTITUTO DEL PATRIMONIO CULTURAL DEL ESTADO DE OAXACA	0.00	1,026,365.32	1,026,365.32	778,102.66	778,102.66	0.00	248,262.66
539	SERVICIOS DE AGUA POTABLE Y ALCANTARILLADO DE OAXACA	0.00	61,947.35	61,947.35	61,947.35	61,947.35	61,947.35	0.00
	<b>TOTAL CLAVE DE FINANCIAMIENTO:</b>	<b>0.00</b>	<b>8,491,557.78</b>	<b>8,491,557.78</b>	<b>6,985,623.85</b>	<b>6,985,623.85</b>	<b>5,601,823.19</b>	<b>1,505,933.93</b>
<b>ABAAA1319</b>	<b>CREDITO BANORTE 500 MDP</b>							
106	SECRETARÍA DE LAS INFRAESTRUCTURAS Y EL ORDENAMIENTO TERRITORIAL SUSTENTABLE	0.00	43,965,175.90	43,965,175.90	34,287,670.49	34,287,670.49	21,516,728.23	9,677,505.41
115	INVERSIÓN, PREVISIÓN Y PARIPASSU	0.00	0.00	0.00	0.00	0.00	0.00	0.00
501	CAMINOS Y AEROPISTAS DE OAXACA	0.00	6,416,187.23	6,416,187.23	6,416,187.23	6,416,187.23	6,416,187.23	0.00
511	COMISIÓN ESTATAL DE VIVIENDA	0.00	5,922,336.60	5,922,336.60	5,922,336.60	5,922,336.60	5,404,752.60	0.00
512	COMISIÓN ESTATAL DEL AGUA	0.00	4,836,048.06	4,836,048.06	3,139,443.07	3,139,443.07	3,139,443.07	1,696,604.99
	<b>TOTAL CLAVE DE FINANCIAMIENTO:</b>	<b>0.00</b>	<b>61,139,747.79</b>	<b>61,139,747.79</b>	<b>49,765,637.39</b>	<b>49,765,637.39</b>	<b>36,477,111.13</b>	<b>11,374,110.40</b>
<b>ABAAA1419</b>	<b>CREDITO BANORTE 450 MDP</b>							
106	SECRETARÍA DE LAS INFRAESTRUCTURAS Y EL ORDENAMIENTO TERRITORIAL SUSTENTABLE	0.00	29,249,664.21	29,249,664.21	3,243,483.44	3,243,483.44	3,243,483.44	26,006,180.77
115	INVERSIÓN, PREVISIÓN Y PARIPASSU	0.00	0.00	0.00	0.00	0.00	0.00	0.00
501	CAMINOS Y AEROPISTAS DE OAXACA	0.00	9,764,034.39	9,764,034.39	9,764,034.39	9,764,034.39	9,764,034.39	0.00
511	COMISIÓN ESTATAL DE VIVIENDA	0.00	8,608,965.21	8,608,965.21	8,608,965.21	8,608,965.21	4,830,042.72	0.00
528	INSTITUTO DEL PATRIMONIO CULTURAL DEL ESTADO DE OAXACA	0.00	2,500,000.00	2,500,000.00	1,372,607.32	1,372,607.32	1,001,878.56	1,127,392.68
531	INSTITUTO ESTATAL DE EDUCACIÓN PÚBLICA DE OAXACA	0.00	18,985,350.48	18,985,350.48	18,985,350.48	18,985,350.48	13,928,742.80	0.00
539	SERVICIOS DE AGUA POTABLE Y ALCANTARILLADO DE OAXACA	0.00	327,798.44	327,798.44	327,798.44	327,798.44	327,798.44	0.00
540	SERVICIOS DE SALUD DE OAXACA	0.00	0.00	0.00	0.00	0.00	0.00	0.00
	<b>TOTAL CLAVE DE FINANCIAMIENTO:</b>	<b>0.00</b>	<b>69,435,812.73</b>	<b>69,435,812.73</b>	<b>42,302,239.28</b>	<b>42,302,239.28</b>	<b>33,095,980.35</b>	<b>27,133,573.45</b>
<b>ABAAA1520</b>	<b>CREDITO SANTANDER 5000 MDP (REF)</b>							
116	SECRETARÍA DE FINANZAS-NORMATIVA	0.00	4,660,985,597.18	4,660,985,597.18	4,660,985,597.18	4,660,985,597.18	4,660,985,597.18	0.00
	<b>TOTAL CLAVE DE FINANCIAMIENTO:</b>	<b>0.00</b>	<b>4,660,985,597.18</b>	<b>4,660,985,597.18</b>	<b>4,660,985,597.18</b>	<b>4,660,985,597.18</b>	<b>4,660,985,597.18</b>	<b>0.00</b>
<b>ABAAA1620</b>	<b>CREDITO SANTANDER 1000 MDP (IPP)</b>							
106	SECRETARÍA DE LAS INFRAESTRUCTURAS Y EL ORDENAMIENTO TERRITORIAL SUSTENTABLE	0.00	37,619,430.09	37,619,430.09	0.00	0.00	0.00	37,619,430.09
114	SECRETARÍA DE FINANZAS	0.00	0.00	0.00	0.00	0.00	0.00	0.00
115	INVERSIÓN, PREVISIÓN Y PARIPASSU	0.00	208,631,989.34	208,631,989.34	0.00	0.00	0.00	208,631,989.34
501	CAMINOS Y AEROPISTAS DE OAXACA	0.00	181,819,330.58	181,819,330.58	0.00	0.00	0.00	181,819,330.58
512	COMISIÓN ESTATAL DEL AGUA	0.00	12,397,383.13	12,397,383.13	0.00	0.00	0.00	12,397,383.13
539	SERVICIOS DE AGUA POTABLE Y ALCANTARILLADO DE OAXACA	0.00	15,410,685.70	15,410,685.70	0.00	0.00	0.00	15,410,685.70
555	INSTITUTO OAXAQUEÑO DEL EMPRENDEDOR Y DE LA COMPETITIVIDAD	0.00	18,930,846.59	18,930,846.59	0.00	0.00	0.00	18,930,846.59

**SEGUNDO INFORME TRIMESTRAL 2020**  
**DEL 1° DE ENERO AL 30 DE JUNIO**  
**ESTADO ANALITICO DEL EJERCICIO DEL PRESUPUESTO DE EGRESOS**  
**RESUMEN POR CVEFIN- UR (GENERAL)**



**SEFIN**  
 Secretaría de Finanzas

Cve	Concepto	Aprobado 1	Ampliaciones / Reducciones 2	Modificado 3 = (1+2)	Devengado 4	Ejercido 5	Pagado 6	Subejercicio 7 = (3-4)
<b>TOTAL CLAVE DE FINANCIAMIENTO:</b>		<b>0.00</b>	<b>474,809,665.43</b>	<b>474,809,665.43</b>	<b>0.00</b>	<b>0.00</b>	<b>0.00</b>	<b>474,809,665.43</b>
<b>ABBAA0117 CREDITO BANOBRAS MAS OAXACA</b>								
115	INVERSIÓN, PREVISIÓN Y PARIPASSU	88,800,000.00	1,136,824.49	89,936,824.49	0.00	0.00	0.00	89,936,824.49
116	SECRETARÍA DE FINANZAS-NORMATIVA	9,060,000.00	0.00	9,060,000.00	841,452.53	841,452.53	841,452.53	8,218,547.47
512	COMISIÓN ESTATAL DEL AGUA	0.00	75,805,019.92	75,805,019.92	16,848,671.66	16,848,671.66	2,990,393.24	58,956,348.26
539	SERVICIOS DE AGUA POTABLE Y ALCANTARILLADO DE OAXACA	0.00	66,334,051.39	66,334,051.39	23,038,979.44	23,038,979.44	20,240,935.06	43,295,071.95
<b>TOTAL CLAVE DE FINANCIAMIENTO:</b>		<b>97,860,000.00</b>	<b>143,275,895.80</b>	<b>241,135,895.80</b>	<b>40,729,103.63</b>	<b>40,729,103.63</b>	<b>24,072,780.83</b>	<b>200,406,792.17</b>
<b>ABBAA0217 FONREC 1200 MDP</b>								
115	INVERSIÓN, PREVISIÓN Y PARIPASSU	0.00	0.00	0.00	0.00	0.00	0.00	0.00
532	INSTITUTO OXAQUEÑO CONSTRUCTOR DE INFRAESTRUCTURA FÍSICA EDUCATIVA	0.00	0.00	0.00	0.00	0.00	0.00	0.00
<b>TOTAL CLAVE DE FINANCIAMIENTO:</b>		<b>0.00</b>	<b>0.00</b>	<b>0.00</b>	<b>0.00</b>	<b>0.00</b>	<b>0.00</b>	<b>0.00</b>
<b>ABBAA0720 CREDITO BANOBRAS 3018 MDP (REF)</b>								
116	SECRETARÍA DE FINANZAS-NORMATIVA	0.00	3,001,097,262.15	3,001,097,262.15	3,001,097,262.15	3,001,097,262.15	3,001,097,262.15	0.00
<b>TOTAL CLAVE DE FINANCIAMIENTO:</b>		<b>0.00</b>	<b>3,001,097,262.15</b>	<b>3,001,097,262.15</b>	<b>3,001,097,262.15</b>	<b>3,001,097,262.15</b>	<b>3,001,097,262.15</b>	<b>0.00</b>
<b>ABBAA0820 CREDITO BANOBRAS 4873 MDP (REF)</b>								
116	SECRETARÍA DE FINANZAS-NORMATIVA	0.00	4,781,973,414.43	4,781,973,414.43	4,781,973,414.43	4,781,973,414.43	4,781,973,414.43	0.00
<b>TOTAL CLAVE DE FINANCIAMIENTO:</b>		<b>0.00</b>	<b>4,781,973,414.43</b>	<b>4,781,973,414.43</b>	<b>4,781,973,414.43</b>	<b>4,781,973,414.43</b>	<b>4,781,973,414.43</b>	<b>0.00</b>
<b>ABBAA1020 CREDITO BANOBRAS 363 MDP (IPP)</b>								
115	INVERSIÓN, PREVISIÓN Y PARIPASSU	0.00	224,644,635.28	224,644,635.28	0.00	0.00	0.00	224,644,635.28
512	COMISIÓN ESTATAL DEL AGUA	0.00	41,481,049.56	41,481,049.56	0.00	0.00	0.00	41,481,049.56
<b>TOTAL CLAVE DE FINANCIAMIENTO:</b>		<b>0.00</b>	<b>266,125,684.84</b>	<b>266,125,684.84</b>	<b>0.00</b>	<b>0.00</b>	<b>0.00</b>	<b>266,125,684.84</b>
<b>ABBAA1120 CREDITO BANOBRAS 137 MDP (IPP)</b>								
115	INVERSIÓN, PREVISIÓN Y PARIPASSU	0.00	2,999,999.99	2,999,999.99	0.00	0.00	0.00	2,999,999.99
501	CAMINOS Y AEROPISTAS DE OAXACA	0.00	58,997,487.82	58,997,487.82	37,254,177.00	37,254,177.00	0.00	21,743,310.82
<b>TOTAL CLAVE DE FINANCIAMIENTO:</b>		<b>0.00</b>	<b>61,997,487.81</b>	<b>61,997,487.81</b>	<b>37,254,177.00</b>	<b>37,254,177.00</b>	<b>0.00</b>	<b>24,743,310.81</b>
<b>AEAAA0219 FASP APORTACIÓN ESTATAL (OTROS PARIPASSUS)</b>								
115	INVERSIÓN, PREVISIÓN Y PARIPASSU	0.00	0.00	0.00	0.00	0.00	0.00	0.00
<b>TOTAL CLAVE DE FINANCIAMIENTO:</b>		<b>0.00</b>	<b>0.00</b>	<b>0.00</b>	<b>0.00</b>	<b>0.00</b>	<b>0.00</b>	<b>0.00</b>
<b>AEAAA0220 FASP APORTACIÓN ESTATAL (OTROS PARIPASSUS)</b>								
127	SECRETARIADO EJECUTIVO DEL SISTEMA ESTATAL DE SEGURIDAD PUBLICA	0.00	25,627,869.60	25,627,869.60	4,478,532.55	4,478,532.55	0.00	21,149,337.05
<b>TOTAL CLAVE DE FINANCIAMIENTO:</b>		<b>0.00</b>	<b>25,627,869.60</b>	<b>25,627,869.60</b>	<b>4,478,532.55</b>	<b>4,478,532.55</b>	<b>0.00</b>	<b>21,149,337.05</b>
<b>AEAAA0320 PARIPASSU ESTATAL</b>								
115	INVERSIÓN, PREVISIÓN Y PARIPASSU	0.00	46,881,681.55	46,881,681.55	0.00	0.00	0.00	46,881,681.55
116	SECRETARÍA DE FINANZAS-NORMATIVA	651,101.28	0.00	651,101.28	550,084.80	550,084.80	550,084.80	101,016.48
403	UNIVERSIDAD AUTÓNOMA "BENITO JUÁREZ" DE OAXACA	62,573,942.71	4,013,878.29	66,587,821.00	66,587,821.00	66,587,821.00	49,948,672.00	0.00
506	COLEGIO DE BACHILLERES DEL ESTADO DE OAXACA	388,554,394.76	-35,004,065.48	353,550,329.28	340,419,799.92	340,419,799.92	331,306,720.23	13,130,529.36
507	COLEGIO DE ESTUDIOS CIENTÍFICOS Y TECNOLÓGICOS DEL ESTADO DE OAXACA	287,456,512.72	-43,734,438.42	243,722,074.30	243,617,149.62	243,617,149.62	234,910,576.98	104,924.68
508	COLEGIO SUPERIOR PARA LA EDUCACIÓN INTEGRAL INTERCULTURAL DE OAXACA	22,761,446.08	3,553,828.19	26,315,274.27	25,410,196.66	25,410,196.66	20,010,942.91	905,077.61
535	INSTITUTO TECNOLÓGICO SUPERIOR DE SAN MIGUEL EL GRANDE	13,410,350.75	-108,767.64	13,301,583.11	9,957,871.42	9,957,871.42	7,724,071.05	3,343,711.69
536	INSTITUTO TECNOLÓGICO SUPERIOR DE TEPOSCOLULA	7,569,420.22	-43,286.30	7,526,133.92	6,103,662.49	6,066,026.89	4,952,353.26	1,422,471.43
543	UNIVERSIDAD DE LA CAÑADA	9,492,183.70	347,484.00	9,839,667.70	9,414,192.93	9,414,192.93	9,414,192.93	425,474.77
545	UNIVERSIDAD DE LA SIERRA JUÁREZ	9,793,973.00	347,484.00	10,141,457.00	6,471,334.19	6,471,334.19	6,471,334.19	3,670,122.81
546	UNIVERSIDAD DE LA SIERRA SUR	9,682,352.00	-71,293.58	9,611,058.42	9,611,058.42	9,611,058.42	7,385,710.68	0.00
547	UNIVERSIDAD DEL ISTMO	18,759,268.90	0.00	18,759,268.90	17,987,328.33	17,987,328.33	16,721,021.31	771,940.57
548	UNIVERSIDAD DEL MAR	82,163,104.00	-3,047,933.36	79,115,170.64	77,784,033.06	77,784,033.06	73,817,960.42	1,331,137.58
549	UNIVERSIDAD DEL PAPAJOAPAN	5,616,734.10	-39,998.36	5,576,735.74	5,576,735.74	5,576,735.74	5,179,465.09	0.00
550	UNIVERSIDAD TECNOLÓGICA DE LA MIXTECA	75,501,274.23	2,039,173.00	77,540,447.23	74,127,645.36	74,127,645.36	70,772,865.07	3,412,801.87
551	UNIVERSIDAD TECNOLÓGICA DE LA SIERRA SUR DE OAXACA	4,900,006.68	247,642.20	5,147,648.88	4,935,345.91	4,935,345.91	4,177,035.93	212,302.97
552	UNIVERSIDAD TECNOLÓGICA DE LOS VALLES CENTRALES DE OAXACA	17,186,055.07	5,140.75	17,191,195.82	15,977,712.17	15,977,712.17	13,316,559.63	1,213,483.65
563	TELEBACHILLERATO COMUNITARIO DEL ESTADO DE OAXACA	10,555,335.28	9,275,356.07	19,830,691.35	19,676,074.27	19,676,074.27	16,130,798.40	154,617.08
<b>TOTAL CLAVE DE FINANCIAMIENTO:</b>		<b>1,026,627,455.48</b>	<b>-15,338,115.09</b>	<b>1,011,289,340.39</b>	<b>934,208,046.29</b>	<b>934,170,410.69</b>	<b>872,790,364.88</b>	<b>77,081,294.10</b>
<b>AEAAA0419 ASIGNACIÓN ORDINARIA DE OPERACIÓN</b>								
106	SECRETARÍA DE LAS INFRAESTRUCTURAS Y EL ORDENAMIENTO TERRITORIAL SUSTENTABLE	0.00	65,174,103.95	65,174,103.95	33,719,846.33	33,719,846.33	7,557,612.74	31,454,257.62
112	SECRETARÍA DE PUEBLOS INDÍGENAS Y AFROMEXICANO	0.00	1,188,013.53	1,188,013.53	1,188,013.53	1,188,013.53	1,033,579.09	0.00
113	SECRETARÍA DE DESARROLLO AGROPECUARIO, PESCA Y ACUACULTURA	0.00	2,237,219.94	2,237,219.94	0.00	0.00	0.00	2,237,219.94
115	INVERSIÓN, PREVISIÓN Y PARIPASSU	0.00	915,797.53	915,797.53	0.00	0.00	0.00	915,797.53
131	SECRETARÍA DEL MEDIO AMBIENTE, ENERGÍAS Y DESARROLLO SUSTENTABLE	0.00	4,947,400.00	4,947,400.00	4,947,400.00	4,947,400.00	2,473,700.00	0.00
406	FISCALÍA GENERAL DEL ESTADO DE OAXACA	0.00	5,973,074.75	5,973,074.75	5,973,074.75	5,973,074.75	474,500.00	0.00
511	COMISIÓN ESTATAL DE VIVIENDA	0.00	2,482,672.31	2,482,672.31	2,482,672.31	2,482,672.31	2,482,672.31	0.00

**SEGUNDO INFORME TRIMESTRAL 2020**  
**DEL 1° DE ENERO AL 30 DE JUNIO**  
**ESTADO ANALITICO DEL EJERCICIO DEL PRESUPUESTO DE EGRESOS**  
**RESUMEN POR CVEFIN- UR (GENERAL)**



**SEFIN**  
 Secretaría de  
 Finanzas

Cve	Concepto	Aprobado 1	Ampliaciones / Reducciones 2	Modificado 3 = (1+2)	Devengado 4	Ejercido 5	Pagado 6	Subejercicio 7 = (3-4)
<b>AEAAA0419 ASIGNACIÓN ORDINARIA DE OPERACIÓN</b>								
512	COMISION ESTATAL DEL AGUA	0.00	5,218,742.46	5,218,742.46	5,218,742.46	5,218,742.46	62,500.00	0.00
513	COMISION ESTATAL FORESTAL	0.00	43,400.00	43,400.00	33,400.00	33,400.00	22,800.00	10,000.00
541	SISTEMA PARA EL DESARROLLO INTEGRAL DE LA FAMILIA DEL ESTADO DE OAXACA	0.00	121,790.15	121,790.15	121,590.94	121,590.94	0.00	199.21
555	INSTITUTO OAXAQUEÑO DEL EMPRENDEDOR Y DE LA COMPETITIVIDAD	0.00	11,027,559.02	11,027,559.02	11,027,559.01	11,027,559.01	5,817,304.97	0.01
558	INSTITUTO DE LA FUNCIÓN REGISTRAL DEL ESTADO DE OAXACA	0.00	241,826.80	241,826.80	241,826.80	241,826.80	241,826.80	0.00
563	TELEBACHILLERATO COMUNITARIO DEL ESTADO DE OAXACA	0.00	302,284.32	302,284.32	296,821.69	296,821.69	187,422.78	5,462.63
601	FIDEICOMISO PARA EL DESARROLLO LOGISTICO DEL ESTADO DE OAXACA	0.00	1,952,467.99	1,952,467.99	1,952,467.99	1,952,467.99	1,126,853.65	0.00
<b>TOTAL CLAVE DE FINANCIAMIENTO:</b>		<b>0.00</b>	<b>101,826,352.75</b>	<b>101,826,352.75</b>	<b>67,203,415.81</b>	<b>67,203,415.81</b>	<b>21,480,772.34</b>	<b>34,622,936.94</b>
<b>AEAAA0420 ASIGNACIÓN ORDINARIA DE OPERACIÓN</b>								
101	GUBERNATURA	86,253,734.93	13,143,038.98	99,396,773.91	97,258,457.44	97,258,457.44	82,296,902.11	2,138,316.47
102	SECRETARÍA GENERAL DE GOBIERNO	170,091,344.51	29,136,276.46	199,227,620.97	192,991,910.71	192,991,910.71	161,693,789.64	6,235,710.26
104	SECRETARÍA DE SEGURIDAD PÚBLICA	764,287,655.26	81,813,846.65	846,101,501.91	807,287,821.97	807,044,685.97	659,418,594.97	38,813,679.94
106	SECRETARÍA DE LAS INFRAESTRUCTURAS Y EL ORDENAMIENTO TERRITORIAL SUSTENTABLE	136,650,762.93	22,596,490.88	159,247,253.81	145,892,709.83	145,892,709.83	134,622,990.79	13,354,543.98
109	SECRETARÍA DE MOVILIDAD	138,059,135.37	13,304,167.86	151,363,303.23	119,543,451.35	119,543,451.35	84,463,773.75	31,819,851.88
110	SECRETARÍA DE LAS CULTURAS Y ARTES DE OAXACA	90,642,039.11	16,529,773.13	107,171,812.24	104,728,784.56	104,728,784.56	95,738,893.12	2,443,027.68
111	SECRETARÍA DE BIENESTAR DEL ESTADO DE OAXACA	39,491,462.23	7,335,577.03	46,827,039.26	45,847,098.08	45,847,098.08	38,918,170.71	979,941.18
112	SECRETARÍA DE PUEBLOS INDÍGENAS Y AFROMEXICANO	13,478,235.10	4,075,142.48	17,553,377.58	17,431,976.07	17,431,976.07	15,912,764.74	121,401.51
113	SECRETARÍA DE DESARROLLO AGROPECUARIO, PESCA Y ACUACULTURA	133,086,666.32	24,601,848.02	157,688,514.34	156,043,888.86	156,043,888.86	134,504,957.99	1,644,625.48
114	SECRETARÍA DE FINANZAS	356,385,405.84	30,712,679.51	387,098,085.35	377,940,965.43	377,940,965.43	332,962,504.46	9,157,119.92
115	INVERSIÓN, PREVISIÓN Y PARIPASSU	692,540,313.19	-256,749,703.98	435,790,609.21	0.00	0.00	0.00	435,790,609.21
116	SECRETARÍA DE FINANZAS-NORMATIVA	1,320,559,596.56	30,000.00	1,320,589,596.56	1,113,848,608.14	1,113,848,608.14	1,110,348,216.62	206,740,988.42
117	SECRETARÍA DE ADMINISTRACIÓN	492,313,530.07	150,094,948.07	642,408,478.14	632,071,288.91	632,071,288.91	531,406,358.56	10,337,189.23
118	SECRETARÍA DE ADMINISTRACIÓN-DIRECCIÓN DE RECURSOS HUMANOS	445,326,655.86	-242,591,139.17	202,735,516.69	169,383,176.50	169,383,176.50	120,472,935.82	33,352,340.19
119	SECRETARÍA DE LA CONTROLORIA Y TRANSPARENCIA GUBERNAMENTAL	57,655,505.55	17,479,849.13	75,135,354.68	73,977,995.70	73,977,995.70	67,157,630.28	1,157,358.98
120	JEFATURA DE LA GUBERNATURA	13,000,364.56	1,523,885.15	14,524,249.71	13,050,324.24	13,050,324.24	10,985,977.87	1,473,525.47
121	CONSEJERÍA JURÍDICA DEL GOBIERNO DEL ESTADO	170,115,034.45	61,781,021.16	231,896,055.61	210,562,011.90	210,332,055.21	179,239,805.68	21,334,043.71
122	COORDINACIÓN GENERAL DE EDUCACIÓN MEDIA SUPERIOR Y SUPERIOR, CIENCIA Y TECNOLOGÍA	16,215,820.47	24,376,722.13	40,592,542.60	40,193,600.08	40,193,600.08	38,514,980.29	398,942.52
123	COORDINACIÓN GENERAL DE ENLACE FEDERAL Y RELACIONES INTERNACIONALES	5,140,022.08	-2,578,148.17	2,561,873.91	2,561,873.91	2,561,873.91	2,561,873.91	0.00
124	COORDINACIÓN GENERAL DE COMUNICACIÓN SOCIAL Y VOCERÍA DEL GOBIERNO DEL ESTADO	122,074,868.77	-54,851,013.23	67,223,855.54	66,619,477.44	66,619,476.50	30,423,696.10	604,378.10
125	COORDINACIÓN PARA LA ATENCIÓN DE LOS DERECHOS HUMANOS	4,153,493.93	10,279.79	4,163,773.72	4,100,811.86	4,100,811.86	3,424,969.23	62,961.86
126	COORDINACIÓN GENERAL DEL COMITÉ ESTATAL DE PLANEACIÓN PARA EL DESARROLLO DE OAXACA	62,276,533.45	9,610,639.13	71,887,172.58	70,037,533.96	70,037,533.96	60,379,158.96	1,849,638.62
127	SECRETARIADO EJECUTIVO DEL SISTEMA ESTATAL DE SEGURIDAD PÚBLICA	15,686,403.31	13,256,194.62	28,942,597.93	25,434,319.71	25,434,319.71	15,288,651.45	3,508,278.22
128	SECRETARÍA DE ECONOMÍA	87,390,679.29	43,877,435.13	131,268,114.42	129,355,128.03	129,355,128.03	102,418,387.54	1,912,986.39
129	SECRETARÍA DE TURISMO	46,895,372.52	8,063,107.36	54,958,479.88	54,119,783.18	54,119,783.18	46,693,835.80	838,696.70
130	SECRETARÍA DE LAS MUJERES DE OAXACA	9,207,606.56	2,003,030.86	11,210,637.42	10,845,520.59	10,845,520.59	9,680,554.88	365,116.83
131	SECRETARÍA DEL MEDIO AMBIENTE, ENERGÍAS Y DESARROLLO SUSTENTABLE	17,728,398.58	4,845,838.39	22,574,236.97	21,740,012.09	21,740,012.09	18,887,101.98	834,224.88
201	CONGRESO DEL ESTADO	292,774,732.49	7,547,569.11	300,322,301.60	275,488,365.30	275,488,365.30	108,918,737.57	24,833,936.30
202	ÓRGANO SUPERIOR DE FISCALIZACIÓN DEL ESTADO DE OAXACA	49,753,761.40	-122,748.73	49,631,012.67	49,090,137.08	49,090,137.08	41,311,257.00	540,875.59
301	TRIBUNAL SUPERIOR DE JUSTICIA	110,283,554.98	-17,206,001.16	93,077,553.82	93,077,553.82	93,077,553.82	76,324,655.27	0.00
302	CONSEJO DE LA JUDICATURA	398,309,340.55	41,278,751.90	439,588,092.45	439,586,732.45	439,586,732.45	378,528,701.82	1,360.00
401	DEFENSORÍA DE LOS DERECHOS HUMANOS DEL PUEBLO DE OAXACA	20,549,071.52	-274,729.83	20,274,341.69	20,018,604.83	20,018,604.83	16,948,406.88	255,736.86
402	INSTITUTO ESTATAL ELECTORAL Y DE PARTICIPACIÓN CIUDADANA DE OAXACA	0.00	115,483,689.02	115,483,689.02	114,301,232.34	114,301,232.34	81,541,481.45	1,182,456.68
403	UNIVERSIDAD AUTÓNOMA "BENITO JUÁREZ" DE OAXACA	0.00	11,500,000.00	11,500,000.00	11,500,000.00	11,500,000.00	0.00	0.00
404	COMISIÓN ESTATAL DE ARBITRAJE MÉDICO DE OAXACA	5,747,567.74	-284,887.81	5,462,679.93	5,462,679.93	5,462,679.93	4,505,404.21	0.00
405	INSTITUTO DE ACCESO A LA INFORMACIÓN PÚBLICA Y PROTECCIÓN DE DATOS PERSONALES	14,345,948.05	0.00	14,345,948.05	12,106,566.77	12,106,566.77	10,153,391.94	2,239,381.28
406	FISCALÍA GENERAL DEL ESTADO DE OAXACA	369,001,266.29	19,396,198.48	388,397,464.77	367,303,782.74	366,913,816.34	305,909,530.94	21,093,682.03
407	TRIBUNAL ELECTORAL DEL ESTADO DE OAXACA	23,130,808.92	0.00	23,130,808.92	21,165,124.31	21,165,124.31	17,994,132.92	1,965,684.61
408	TRIBUNAL DE JUSTICIA ADMINISTRATIVA DEL ESTADO DE OAXACA	22,614,811.76	-2,056,938.19	20,557,873.57	18,583,351.79	18,583,351.79	15,447,234.14	1,974,521.78
501	CAMINOS Y AEROPISTAS DE OAXACA	104,928,877.07	18,171,029.02	123,099,906.09	119,359,282.65	119,359,282.65	109,491,773.22	3,740,623.44
502	CASA DE LA CULTURA OAXAQUEÑA	13,708,826.56	3,469,536.09	17,178,362.65	16,986,583.17	16,986,583.17	14,536,656.02	191,779.48
504	CENTRO DE LAS ARTES DE SAN AGUSTÍN	2,887,149.37	303,228.22	3,190,377.59	3,186,397.78	3,186,397.78	2,716,611.21	3,979.81
510	COMISIÓN ESTATAL DE CULTURA FÍSICA Y DEPORTE	36,062,336.51	-30,674,200.35	5,388,136.16	5,387,736.89	5,387,736.89	5,387,736.89	399.27
511	COMISIÓN ESTATAL DE VIVIENDA	39,948,125.71	7,006,527.25	46,954,652.96	46,716,222.74	46,716,222.74	40,676,786.59	238,430.22
512	COMISIÓN ESTATAL DEL AGUA	109,634,239.93	17,010,558.47	126,644,798.40	124,570,531.78	124,570,531.78	103,962,763.50	2,074,266.62
513	COMISIÓN ESTATAL FORESTAL	6,146,004.39	473,204.63	6,619,209.02	6,220,319.29	6,220,319.29	5,998,988.57	398,889.73
514	COMISIÓN ESTATAL PARA LA PLANEACIÓN DE LA EDUCACIÓN SUPERIOR EN EL ESTADO DE OAXACA	784,177.38	-28,632.22	755,545.16	743,681.76	743,681.76	619,071.80	11,863.40
515	COMISIÓN ESTATAL PARA LA PLANEACIÓN Y PROGRAMACIÓN DE LA EDUCACIÓN MEDIA SUPERIOR DEL ESTADO DE OAXACA	614,249.52	-692.49	613,557.03	520,480.81	520,480.81	412,566.30	93,076.22
516	COMISIÓN PARA LA REGULARIZACIÓN DE LA TENENCIA DE LA TIERRA URBANA DEL ESTADO DE OAXACA	2,262,171.50	525,674.44	2,787,845.94	2,475,655.76	2,475,655.76	2,044,915.60	312,190.18
517	CONSEJO ESTATAL PARA LA PREVENCIÓN Y CONTROL DEL SIDA	4,909,627.97	-101,271.59	4,808,356.38	4,502,062.63	4,502,062.63	3,012,499.22	306,293.75
519	CONSEJO OAXAQUEÑO DE CIENCIA, TECNOLOGÍA E INNOVACIÓN.	1,779,783.90	237,381.64	2,017,165.54	1,764,533.51	1,764,533.51	1,626,952.96	252,632.03
520	COORDINACIÓN ESTATAL DE PROTECCIÓN CIVIL DE OAXACA	7,981,249.65	104,000,000.00	111,981,249.65	106,572,066.34	106,572,066.34	2,182,097.19	5,409,183.31
521	CORPORACIÓN OAXAQUEÑA DE RADIO Y TELEVISIÓN	32,244,153.40	-2,737,138.35	29,507,015.05	29,368,647.89	29,368,647.89	27,242,656.02	138,367.16
522	DIRECCIÓN GENERAL DE POBLACIÓN DE OAXACA	2,065,533.23	259,959.15	2,325,492.38	2,261,092.82	2,261,092.82	1,970,795.54	64,399.56
523	HOSPITAL DE LA NIÑEZ OAXAQUEÑA	17,865,426.89	4,623,058.76	22,488,485.65	21,825,314.63	21,825,314.63	16,822,507.49	663,171.02
524	INSTITUTO DE CAPACITACIÓN Y PRODUCTIVIDAD PARA EL TRABAJO DEL ESTADO DE OAXACA	14,762,014.52	1,018,203.29	15,780,217.81	11,641,140.99	11,606,372.02	10,013,634.53	4,139,076.82
525	INSTITUTO DE ESTUDIOS DE BACHILLERATO DEL ESTADO DE OAXACA	154,826,775.02	38,773,342.75	193,600,117.77	193,600,117.23	193,600,117.23	166,005,355.58	0.54

**SEGUNDO INFORME TRIMESTRAL 2020**  
**DEL 1° DE ENERO AL 30 DE JUNIO**  
**ESTADO ANALITICO DEL EJERCICIO DEL PRESUPUESTO DE EGRESOS**  
**RESUMEN POR CVEFIN- UR (GENERAL)**



**SEFIN**  
 Secretaría de  
 Finanzas

Cve	Concepto	Aprobado 1	Ampliaciones / Reducciones 2	Modificado 3 = (1+2)	Devengado 4	Ejercido 5	Pagado 6	Subejercicio 7 = (3-4)
<b>AEAAA0420 ASIGNACIÓN ORDINARIA DE OPERACIÓN</b>								
526	INSTITUTO DE LA JUVENTUD DEL ESTADO DE OAXACA	10,337,510.86	2,414,277.67	12,751,788.53	12,734,732.90	12,734,732.90	10,944,223.51	17,055.63
528	INSTITUTO DEL PATRIMONIO CULTURAL DEL ESTADO DE OAXACA	3,236,634.54	856,435.99	4,093,070.53	3,976,401.63	3,976,401.63	3,117,734.50	116,668.90
531	INSTITUTO ESTATAL DE EDUCACIÓN PÚBLICA DE OAXACA	87,360,000.00	10,160,000.00	97,520,000.00	52,680,845.93	52,680,845.93	28,995,920.70	44,839,154.07
532	INSTITUTO OAXAQUEÑO CONSTRUCTOR DE INFRAESTRUCTURA FÍSICA EDUCATIVA	14,282,995.69	12,639,173.40	26,922,169.09	26,380,281.96	26,380,281.96	23,206,234.26	541,887.13
533	INSTITUTO OAXAQUEÑO DE ATENCIÓN AL MIGRANTE	12,958,308.37	-577,812.51	12,380,495.86	12,220,652.69	12,220,652.69	10,468,859.53	159,843.17
534	INSTITUTO OAXAQUEÑO DE LAS ARTESANÍAS	5,340,305.57	790,255.10	6,130,560.67	5,678,579.49	5,678,579.49	4,854,095.46	451,981.18
538	NOVAUNIVERSITAS	16,041,584.08	-646,214.47	15,395,369.61	14,531,963.14	14,531,963.14	12,082,008.96	863,406.47
539	SERVICIOS DE AGUA POTABLE Y ALCANTARILLADO DE OAXACA	99,909,556.12	37,734,820.89	137,644,377.01	134,857,904.35	134,857,904.35	113,096,011.22	2,786,472.66
540	SERVICIOS DE SALUD DE OAXACA	0.00	10,000,000.00	10,000,000.00	10,000,000.00	0.00	0.00	0.00
541	SISTEMA PARA EL DESARROLLO INTEGRAL DE LA FAMILIA DEL ESTADO DE OAXACA	144,075,358.63	257,207,852.09	401,283,210.72	262,025,668.55	262,025,668.55	182,991,451.03	139,257,542.17
542	UNIVERSIDAD DE CHALCATONGO	8,023,847.71	-861,037.57	7,162,810.14	7,162,810.14	7,162,768.68	6,121,364.59	0.00
543	UNIVERSIDAD DE LA CAÑADA	2,864,307.31	-368,464.08	2,495,843.23	2,385,108.76	2,385,108.76	2,373,176.14	110,734.47
544	UNIVERSIDAD DE LA COSTA	8,115,029.92	-196,572.25	7,918,457.67	7,833,525.28	7,833,525.28	7,194,758.83	84,932.39
545	UNIVERSIDAD DE LA SIERRA JUÁREZ	10,371,540.00	-347,484.00	10,024,056.00	9,708,813.39	9,708,813.39	8,574,800.99	315,242.61
546	UNIVERSIDAD DE LA SIERRA SUR	47,381,855.00	-10,920,424.43	36,461,430.57	36,075,427.00	36,075,427.00	31,173,712.37	386,003.57
547	UNIVERSIDAD DEL ISTMO	24,714,802.19	0.00	24,714,802.19	22,066,109.82	22,066,109.82	20,531,934.51	2,648,692.37
548	UNIVERSIDAD DEL MAR	0.00	0.00	0.00	0.00	0.00	0.00	0.00
549	UNIVERSIDAD DEL PÁPALOAPAN	48,182,764.76	-312,438.31	47,870,326.45	44,173,329.59	44,173,329.59	41,043,271.41	3,696,996.86
550	UNIVERSIDAD TECNOLÓGICA DE LA MIXTECA	2,039,173.00	-2,039,173.00	0.00	0.00	0.00	0.00	0.00
554	DEFENSORÍA PÚBLICA DEL ESTADO DE OAXACA	31,193,936.41	8,669,369.83	39,863,306.24	39,454,652.83	39,454,652.83	34,121,719.31	408,653.41
555	INSTITUTO OAXAQUEÑO DEL EMPRENDEDOR Y DE LA COMPETITIVIDAD	6,164,884.72	-616,215.61	5,548,669.11	5,318,836.96	5,318,836.96	4,391,677.47	229,832.15
558	INSTITUTO DE LA FUNCIÓN REGISTRAL DEL ESTADO DE OAXACA	8,311,921.47	2,392,828.01	10,704,749.48	9,418,028.04	9,418,028.04	7,864,910.45	1,286,721.44
559	SECRETARÍA EJECUTIVA DEL SISTEMA ESTATAL DE COMBATE A LA CORRUPCIÓN	8,469,396.83	-126,669.61	8,342,727.22	7,588,053.90	7,588,053.90	6,362,321.30	754,673.32
561	ORGANISMO OPERADOR ENCARGADO DE LA GESTIÓN Y MANEJO INTEGRAL DE LOS RESIDUOS SÓLIDOS URBANOS Y DE MANEJO ESPECIAL DEL ESTADO DE OAXACA	2,481,724.94	9,983,500.00	12,465,224.94	10,399,811.78	10,399,811.78	8,287,351.93	2,065,413.16
562	COORDINACIÓN GENERAL DE ATENCIÓN REGIONAL	15,857,642.89	-2,960,697.18	12,896,945.71	12,141,126.08	12,141,126.08	10,633,328.12	755,819.63
563	TELEBACHILLERATO COMUNITARIO DEL ESTADO DE OAXACA	1,598,663.78	-402,758.39	1,195,905.39	1,167,366.26	1,163,366.37	969,265.58	28,539.13
564	COORDINACIÓN GENERAL DE UNIDADES Y CARAVANAS MÓVILES DE SERVICIOS GRATUITOS	6,874,868.43	-79,797.80	6,795,070.63	5,130,743.26	5,130,743.26	4,599,631.78	1,664,327.37
565	INSTITUTO DE CULTURA FÍSICA Y DEPORTE DE OAXACA	0.00	33,001,640.78	33,001,640.78	20,211,058.95	19,985,169.14	15,904,337.03	12,790,581.83
566	COORDINACIÓN GENERAL DE ENLACE FEDERAL	0.00	918,756.84	918,756.84	906,696.02	906,696.02	0.00	12,060.82
567	COORDINACIÓN GENERAL DE RELACIONES INTERNACIONALES	0.00	1,016,459.27	1,016,459.27	1,015,959.27	1,015,959.27	0.00	500.00
601	FIDEICOMISO PARA EL DESARROLLO LOGÍSTICO DEL ESTADO DE OAXACA	3,524,974.89	733,325.90	4,258,300.79	4,189,173.07	4,189,173.07	3,571,535.76	69,127.72
602	FIDEICOMISO DE FOMENTO PARA EL ESTADO DE OAXACA	2,793,182.39	495,956.74	3,289,139.13	3,062,910.67	3,062,910.67	2,583,201.60	226,228.46
603	OFICINA DE CONVENCIONES Y VISITANTES DE OAXACA "OCV OAXACA"	1,577,495.86	353,734.78	1,931,230.64	1,908,180.13	1,892,276.51	1,476,050.06	23,050.51
801	OFICINA DE PENSIONES DEL ESTADO DE OAXACA	80,915,306.10	-322,094.81	80,593,211.29	79,233,626.91	79,233,626.91	65,467,786.35	1,359,584.38
<b>TOTAL CLAVE DE FINANCIAMIENTO:</b>		<b>8,081,627,799.48</b>	<b>729,612,592.14</b>	<b>8,811,240,391.62</b>	<b>7,693,892,909.32</b>	<b>7,682,749,245.54</b>	<b>6,333,727,403.66</b>	<b>1,117,347,482.30</b>
<b>AEAAA0520 ASIGNACIÓN ORDINARIA PARA INVERSIÓN</b>								
106	SECRETARÍA DE LAS INFRAESTRUCTURAS Y EL ORDENAMIENTO TERRITORIAL SUSTENTABLE	0.00	267,480.26	267,480.26	0.00	0.00	0.00	267,480.26
115	INVERSIÓN, PREVISIÓN Y PARIPASSU	0.00	0.00	0.00	0.00	0.00	0.00	0.00
117	SECRETARÍA DE ADMINISTRACIÓN	409,249.80	74,357,950.20	74,767,200.00	43,897,199.53	43,897,199.53	11,899,999.55	30,870,000.47
131	SECRETARÍA DEL MEDIO AMBIENTE, ENERGÍAS Y DESARROLLO SUSTENTABLE	0.00	100,000.00	100,000.00	0.00	0.00	0.00	100,000.00
501	CAMINOS Y AEROPISTAS DE OAXACA	0.00	1,819,548.30	1,819,548.30	0.00	0.00	0.00	1,819,548.30
511	COMISIÓN ESTATAL DE VIVIENDA	0.00	6,000,000.00	6,000,000.00	6,000,000.00	6,000,000.00	0.00	0.00
512	COMISIÓN ESTATAL DEL AGUA	0.00	1,055,997.80	1,055,997.80	0.00	0.00	0.00	1,055,997.80
523	HOSPITAL DE LA NIÑEZ OAXAQUEÑA	0.00	20,000,000.00	20,000,000.00	20,000,000.00	20,000,000.00	20,000,000.00	0.00
528	INSTITUTO DEL PATRIMONIO CULTURAL DEL ESTADO DE OAXACA	0.00	342,857.00	342,857.00	0.00	0.00	0.00	342,857.00
531	INSTITUTO ESTATAL DE EDUCACIÓN PÚBLICA DE OAXACA	0.00	64,986,398.52	64,986,398.52	24,986,400.00	24,986,400.00	6,246,600.00	39,999,998.52
532	INSTITUTO OAXAQUEÑO CONSTRUCTOR DE INFRAESTRUCTURA FÍSICA EDUCATIVA	0.00	4,000,000.00	4,000,000.00	3,296,091.60	3,296,091.60	0.00	703,908.40
534	INSTITUTO OAXAQUEÑO DE LAS ARTESANÍAS	0.00	600,000.00	600,000.00	0.00	0.00	0.00	600,000.00
902	INVERSIÓN CONCERTADA	0.00	9,000,000.00	9,000,000.00	9,000,000.00	9,000,000.00	0.00	0.00
<b>TOTAL CLAVE DE FINANCIAMIENTO:</b>		<b>409,249.80</b>	<b>182,530,232.08</b>	<b>182,939,481.88</b>	<b>107,179,691.13</b>	<b>107,179,691.13</b>	<b>38,146,599.55</b>	<b>75,759,790.75</b>
<b>AEAAA0618 ASIGNACIÓN ORDINARIA DE OPERACIÓN R28 IE</b>								
106	SECRETARÍA DE LAS INFRAESTRUCTURAS Y EL ORDENAMIENTO TERRITORIAL SUSTENTABLE	0.00	0.00	0.00	0.00	0.00	0.00	0.00
115	INVERSIÓN, PREVISIÓN Y PARIPASSU	0.00	0.00	0.00	0.00	0.00	0.00	0.00
555	INSTITUTO OAXAQUEÑO DEL EMPRENDEDOR Y DE LA COMPETITIVIDAD	0.00	0.00	0.00	0.00	0.00	0.00	0.00
<b>TOTAL CLAVE DE FINANCIAMIENTO:</b>		<b>0.00</b>	<b>0.00</b>	<b>0.00</b>	<b>0.00</b>	<b>0.00</b>	<b>0.00</b>	<b>0.00</b>
<b>AEAAA0820 REASIGNACIONES ANEXO 8 DECRETO 2020</b>								
106	SECRETARÍA DE LAS INFRAESTRUCTURAS Y EL ORDENAMIENTO TERRITORIAL SUSTENTABLE	0.00	398,960.00	398,960.00	0.00	0.00	0.00	398,960.00
112	SECRETARÍA DE PUEBLOS INDÍGENAS Y AFROMEXICANO	0.00	14,269,010.88	14,269,010.88	1,852,405.03	1,852,405.03	1,076,074.51	12,416,605.85
114	SECRETARÍA DE FINANZAS	0.00	510,000.00	510,000.00	0.00	0.00	0.00	510,000.00
130	SECRETARÍA DE LAS MUJERES DE OAXACA	0.00	8,755,723.23	8,755,723.23	6,735,833.99	6,735,833.99	5,868,759.09	2,019,889.24
131	SECRETARÍA DEL MEDIO AMBIENTE, ENERGÍAS Y DESARROLLO SUSTENTABLE	0.00	4,000,000.00	4,000,000.00	0.00	0.00	0.00	4,000,000.00
201	CONGRESO DEL ESTADO	0.00	138,000,000.00	138,000,000.00	109,450,130.95	109,450,130.95	959,334.82	28,549,869.05
513	COMISIÓN ESTATAL FORESTAL	0.00	5,276,252.90	5,276,252.90	3,461,714.61	3,461,714.61	2,881,649.18	1,814,538.29
528	INSTITUTO DEL PATRIMONIO CULTURAL DEL ESTADO DE OAXACA	0.00	1,616,460.00	1,616,460.00	0.00	0.00	0.00	1,616,460.00

**SEGUNDO INFORME TRIMESTRAL 2020**  
**DEL 1° DE ENERO AL 30 DE JUNIO**  
**ESTADO ANALITICO DEL EJERCICIO DEL PRESUPUESTO DE EGRESOS**  
**RESUMEN POR CVEFIN- UR (GENERAL)**



**SEFIN**  
 Secretaría de  
 Finanzas

Cve	Concepto	Aprobado 1	Ampliaciones / Reducciones 2	Modificado 3 = (1+2)	Devengado 4	Ejercido 5	Pagado 6	Subejercicio 7 = (3-4)
<b>AEAAA0820 REASIGNACIONES ANEXO 8 DECRETO 2020</b>								
532	INSTITUTO OAXAQUEÑO CONSTRUCTOR DE INFRAESTRUCTURA FISICA EDUCATIVA	0.00	2,500,000.00	2,500,000.00	998,897.99	998,897.99	0.00	1,501,102.01
540	SERVICIOS DE SALUD DE OAXACA	0.00	1,092,029.98	1,092,029.98	0.00	0.00	0.00	1,092,029.98
555	INSTITUTO OAXAQUEÑO DEL EMPRENDEDOR Y DE LA COMPETITIVIDAD	0.00	1,658,800.00	1,658,800.00	0.00	0.00	0.00	1,658,800.00
	<b>TOTAL CLAVE DE FINANCIAMIENTO:</b>	<b>0.00</b>	<b>178,077,236.99</b>	<b>178,077,236.99</b>	<b>122,498,982.57</b>	<b>122,498,982.57</b>	<b>10,785,817.60</b>	<b>55,578,254.42</b>
<b>AEABA0120 FONDO GENERAL DE PARTICIPACIONES PARA MUNICIPIOS</b>								
115	INVERSIÓN, PREVISIÓN Y PARIPASSU	0.00	189,000,000.00	189,000,000.00	0.00	0.00	0.00	189,000,000.00
901	MUNICIPIOS - PARTICIPACIONES Y APORTACIONES	3,402,381,529.47	0.00	3,402,381,529.47	2,129,456,190.00	2,129,456,190.00	2,129,456,190.00	1,272,925,339.47
	<b>TOTAL CLAVE DE FINANCIAMIENTO:</b>	<b>3,402,381,529.47</b>	<b>189,000,000.00</b>	<b>3,591,381,529.47</b>	<b>2,129,456,190.00</b>	<b>2,129,456,190.00</b>	<b>2,129,456,190.00</b>	<b>1,461,925,339.47</b>
<b>AEABB0120 FONDO DE FOMENTO PARA MUNICIPIOS</b>								
901	MUNICIPIOS - PARTICIPACIONES Y APORTACIONES	1,458,899,360.00	0.00	1,458,899,360.00	683,591,543.00	683,591,543.00	619,268,300.00	775,307,817.00
	<b>TOTAL CLAVE DE FINANCIAMIENTO:</b>	<b>1,458,899,360.00</b>	<b>0.00</b>	<b>1,458,899,360.00</b>	<b>683,591,543.00</b>	<b>683,591,543.00</b>	<b>619,268,300.00</b>	<b>775,307,817.00</b>
<b>AEABC0120 PARTICIPACIONES EN IMPUESTOS ESPECIALES PARA MUNICIPIOS</b>								
901	MUNICIPIOS - PARTICIPACIONES Y APORTACIONES	69,165,491.00	0.00	69,165,491.00	24,479,247.00	24,479,247.00	23,667,593.00	44,686,244.00
	<b>TOTAL CLAVE DE FINANCIAMIENTO:</b>	<b>69,165,491.00</b>	<b>0.00</b>	<b>69,165,491.00</b>	<b>24,479,247.00</b>	<b>24,479,247.00</b>	<b>23,667,593.00</b>	<b>44,686,244.00</b>
<b>AEABD0120 FONDO DE FISCALIZACIÓN Y RECAUDACIÓN PARA MUNICIPIOS</b>								
901	MUNICIPIOS - PARTICIPACIONES Y APORTACIONES	183,496,932.00	0.00	183,496,932.00	97,864,127.00	97,864,127.00	89,486,248.00	85,632,805.00
	<b>TOTAL CLAVE DE FINANCIAMIENTO:</b>	<b>183,496,932.00</b>	<b>0.00</b>	<b>183,496,932.00</b>	<b>97,864,127.00</b>	<b>97,864,127.00</b>	<b>89,486,248.00</b>	<b>85,632,805.00</b>
<b>AEABE0120 FONDO DE COMPENSACIÓN PARA MUNICIPIOS</b>								
901	MUNICIPIOS - PARTICIPACIONES Y APORTACIONES	127,802,775.80	0.00	127,802,775.80	46,411,239.00	46,411,239.00	39,732,583.00	81,391,536.80
	<b>TOTAL CLAVE DE FINANCIAMIENTO:</b>	<b>127,802,775.80</b>	<b>0.00</b>	<b>127,802,775.80</b>	<b>46,411,239.00</b>	<b>46,411,239.00</b>	<b>39,732,583.00</b>	<b>81,391,536.80</b>
<b>AEABF0120 FONDO IMPUESTO SOBRE LA RENTA PARA MUNICIPIOS</b>								
901	MUNICIPIOS - PARTICIPACIONES Y APORTACIONES	145,368,908.00	0.00	145,368,908.00	66,761,362.00	66,761,362.00	66,761,362.00	78,607,546.00
	<b>TOTAL CLAVE DE FINANCIAMIENTO:</b>	<b>145,368,908.00</b>	<b>0.00</b>	<b>145,368,908.00</b>	<b>66,761,362.00</b>	<b>66,761,362.00</b>	<b>66,761,362.00</b>	<b>78,607,546.00</b>
<b>AEBA0120 CONVENIOS E INCENTIVOS DERIVADOS DE LA COLABORACIÓN FISCAL PARA EL ESTADO</b>								
115	INVERSIÓN, PREVISIÓN Y PARIPASSU	239,302,702.00	-102,738,044.02	136,564,657.98	0.00	0.00	0.00	136,564,657.98
540	SERVICIOS DE SALUD DE OAXACA	400,000,000.00	86,732,248.02	486,732,248.02	331,166,448.02	243,486,268.26	0.00	155,565,800.00
	<b>TOTAL CLAVE DE FINANCIAMIENTO:</b>	<b>639,302,702.00</b>	<b>-16,005,796.00</b>	<b>623,296,906.00</b>	<b>331,166,448.02</b>	<b>243,486,268.26</b>	<b>0.00</b>	<b>292,130,457.98</b>
<b>AEBA1219 INCENTIVOS A.L.I. 19</b>								
115	INVERSIÓN, PREVISIÓN Y PARIPASSU	0.00	185,307.26	185,307.26	0.00	0.00	0.00	185,307.26
508	COLEGIO SUPERIOR PARA LA EDUCACIÓN INTEGRAL INTERCULTURAL DE OAXACA	0.00	46,760.69	46,760.69	0.00	0.00	0.00	46,760.69
	<b>TOTAL CLAVE DE FINANCIAMIENTO:</b>	<b>0.00</b>	<b>232,067.95</b>	<b>232,067.95</b>	<b>0.00</b>	<b>0.00</b>	<b>0.00</b>	<b>232,067.95</b>
<b>AEBA1319 EXCEDENTES DE CONVENIOS E INCENTIVOS DERIVADOS DE LA COLABORACION FISCAL</b>								
116	SECRETARÍA DE FINANZAS-NORMATIVA	0.00	105,684,513.81	105,684,513.81	105,684,513.81	105,684,513.81	105,684,513.81	0.00
	<b>TOTAL CLAVE DE FINANCIAMIENTO:</b>	<b>0.00</b>	<b>105,684,513.81</b>	<b>105,684,513.81</b>	<b>105,684,513.81</b>	<b>105,684,513.81</b>	<b>105,684,513.81</b>	<b>0.00</b>
<b>AEBA0120 IMPUESTO SOBRE AUTOMOVILES NUEVOS PARA LOS MUNICIPIOS</b>								
901	MUNICIPIOS - PARTICIPACIONES Y APORTACIONES	22,505,692.80	0.00	22,505,692.80	8,555,244.00	8,555,244.00	7,963,595.00	13,950,448.80
	<b>TOTAL CLAVE DE FINANCIAMIENTO:</b>	<b>22,505,692.80</b>	<b>0.00</b>	<b>22,505,692.80</b>	<b>8,555,244.00</b>	<b>8,555,244.00</b>	<b>7,963,595.00</b>	<b>13,950,448.80</b>
<b>AEBA0220 IMPUESTOS A LAS VENTAS FINALES DE GASOLINAS Y DIESEL PARA MUNICIPIOS</b>								
901	MUNICIPIOS - PARTICIPACIONES Y APORTACIONES	94,604,471.80	0.00	94,604,471.80	43,290,874.00	43,290,874.00	36,282,469.00	51,313,597.80
	<b>TOTAL CLAVE DE FINANCIAMIENTO:</b>	<b>94,604,471.80</b>	<b>0.00</b>	<b>94,604,471.80</b>	<b>43,290,874.00</b>	<b>43,290,874.00</b>	<b>36,282,469.00</b>	<b>51,313,597.80</b>
<b>AEBA0320 FONDO RESARCITORIO DEL IMPUESTO SOBRE AUTOMOVILES NUEVOS PARA MUNICIPIOS</b>								
901	MUNICIPIOS - PARTICIPACIONES Y APORTACIONES	6,747,867.40	0.00	6,747,867.40	3,373,932.00	3,373,932.00	2,811,610.00	3,373,935.40
	<b>TOTAL CLAVE DE FINANCIAMIENTO:</b>	<b>6,747,867.40</b>	<b>0.00</b>	<b>6,747,867.40</b>	<b>3,373,932.00</b>	<b>3,373,932.00</b>	<b>2,811,610.00</b>	<b>3,373,935.40</b>
<b>AEBCA0120 5 AL MILLAR PARA INSPECCIÓN Y VIGILANCIA</b>								
119	SECRETARÍA DE LA CONTRALORIA Y TRANSPARENCIA GUBERNAMENTAL	0.00	2,694,794.83	2,694,794.83	2,692,353.51	2,692,353.51	2,221,773.51	2,441.32



**SEGUNDO INFORME TRIMESTRAL 2020**  
**DEL 1° DE ENERO AL 30 DE JUNIO**  
**ESTADO ANALITICO DEL EJERCICIO DEL PRESUPUESTO DE EGRESOS**  
**RESUMEN POR CVEFIN- UR (GENERAL)**



**SEFIN**  
 Secretaría de  
 Finanzas

Cve	Concepto	Aprobado 1	Ampliaciones / Reducciones 2	Modificado 3 = (1+2)	Devengado 4	Ejercido 5	Pagado 6	Subejercicio 7 = (3-4)
	<b>TOTAL CLAVE DE FINANCIAMIENTO:</b>	<b>0.00</b>	<b>2,694,794.83</b>	<b>2,694,794.83</b>	<b>2,692,353.51</b>	<b>2,692,353.51</b>	<b>2,221,773.51</b>	<b>2,441.32</b>
<b>AECAA0519</b>	<b>FONDO DE ESTABILIZACION DE LOS INGRESOS DE LAS ENTIDADES FEDERATIVAS</b>							
115	INVERSIÓN, PREVISIÓN Y PARIPASSU	0.00	0.00	0.00	0.00	0.00	0.00	0.00
	<b>TOTAL CLAVE DE FINANCIAMIENTO:</b>	<b>0.00</b>	<b>0.00</b>	<b>0.00</b>	<b>0.00</b>	<b>0.00</b>	<b>0.00</b>	<b>0.00</b>
<b>AECAA0520</b>	<b>FONDO DE ESTABILIZACION DE LOS INGRESOS DE LAS ENTIDADES FEDERATIVAS</b>							
115	INVERSIÓN, PREVISIÓN Y PARIPASSU	0.00	0.00	0.00	0.00	0.00	0.00	0.00
	<b>TOTAL CLAVE DE FINANCIAMIENTO:</b>	<b>0.00</b>	<b>0.00</b>	<b>0.00</b>	<b>0.00</b>	<b>0.00</b>	<b>0.00</b>	<b>0.00</b>
<b>AECAA0619</b>	<b>FONDO DE ESTABILIZACION DE LOS INGRESOS DE LOS MUNICIPIOS</b>							
901	MUNICIPIOS - PARTICIPACIONES Y APORTACIONES	0.00	14,824,840.00	14,824,840.00	14,824,840.00	14,824,840.00	14,824,840.00	0.00
	<b>TOTAL CLAVE DE FINANCIAMIENTO:</b>	<b>0.00</b>	<b>14,824,840.00</b>	<b>14,824,840.00</b>	<b>14,824,840.00</b>	<b>14,824,840.00</b>	<b>14,824,840.00</b>	<b>0.00</b>
<b>AGAAA0119</b>	<b>APORTACIONES MUNICIPALES PARA MEZCLA DE RECURSOS</b>							
106	SECRETARÍA DE LAS INFRAESTRUCTURAS Y EL ORDENAMIENTO TERRITORIAL SUSTENTABLE	0.00	360,273.37	360,273.37	360,123.30	360,123.30	360,123.30	150.07
112	SECRETARÍA DE PUEBLOS INDÍGENAS Y AFROMEXICANO	0.00	363,167.90	363,167.90	363,167.90	363,167.90	311,257.05	0.00
115	INVERSIÓN, PREVISIÓN Y PARIPASSU	0.00	0.03	0.03	0.00	0.00	0.00	0.03
511	COMISIÓN ESTATAL DE VIVIENDA	0.00	0.00	0.00	0.00	0.00	0.00	0.00
	<b>TOTAL CLAVE DE FINANCIAMIENTO:</b>	<b>0.00</b>	<b>723,441.30</b>	<b>723,441.30</b>	<b>723,291.20</b>	<b>723,291.20</b>	<b>671,380.35</b>	<b>150.10</b>
<b>AGAAA0120</b>	<b>APORTACIONES MUNICIPALES PARA MEZCLA DE RECURSOS</b>							
106	SECRETARÍA DE LAS INFRAESTRUCTURAS Y EL ORDENAMIENTO TERRITORIAL SUSTENTABLE	0.00	455,464.02	455,464.02	0.00	0.00	0.00	455,464.02
	<b>TOTAL CLAVE DE FINANCIAMIENTO:</b>	<b>0.00</b>	<b>455,464.02</b>	<b>455,464.02</b>	<b>0.00</b>	<b>0.00</b>	<b>0.00</b>	<b>455,464.02</b>
<b>AGAAA0418</b>	<b>APORT MUN PARA EL DES DE PROY MTTO INT Y FOM A LA COM DEL MERC LA SOLEDAD DEL MUN STGO JUXTLAHUACA</b>							
555	INSTITUTO OAXAQUEÑO DEL EMPRENDEDOR Y DE LA COMPETITIVIDAD	0.00	0.01	0.01	0.00	0.00	0.00	0.01
	<b>TOTAL CLAVE DE FINANCIAMIENTO:</b>	<b>0.00</b>	<b>0.01</b>	<b>0.01</b>	<b>0.00</b>	<b>0.00</b>	<b>0.00</b>	<b>0.01</b>
<b>AGAAA0619</b>	<b>APORTACION MUNICIPAL EDUCATIVA BASICA</b>							
106	SECRETARÍA DE LAS INFRAESTRUCTURAS Y EL ORDENAMIENTO TERRITORIAL SUSTENTABLE	0.00	370,951.03	370,951.03	370,099.18	370,099.18	370,099.18	851.85
	<b>TOTAL CLAVE DE FINANCIAMIENTO:</b>	<b>0.00</b>	<b>370,951.03</b>	<b>370,951.03</b>	<b>370,099.18</b>	<b>370,099.18</b>	<b>370,099.18</b>	<b>851.85</b>
<b>AGAAA0719</b>	<b>APORTACIÓN MUNICIPAL FISE</b>							
106	SECRETARÍA DE LAS INFRAESTRUCTURAS Y EL ORDENAMIENTO TERRITORIAL SUSTENTABLE	0.00	4,239,199.65	4,239,199.65	4,239,029.85	4,239,029.85	4,239,029.85	169.80
115	INVERSIÓN, PREVISIÓN Y PARIPASSU	0.00	0.00	0.00	0.00	0.00	0.00	0.00
511	COMISIÓN ESTATAL DE VIVIENDA	0.00	546,808.41	546,808.41	546,808.41	546,808.41	0.00	0.00
512	COMISIÓN ESTATAL DEL AGUA	0.00	711,927.74	711,927.74	711,927.74	711,927.74	711,927.74	0.00
	<b>TOTAL CLAVE DE FINANCIAMIENTO:</b>	<b>0.00</b>	<b>5,497,935.80</b>	<b>5,497,935.80</b>	<b>5,497,766.00</b>	<b>5,497,766.00</b>	<b>4,950,957.59</b>	<b>169.80</b>
<b>AGAAA0818</b>	<b>APORTACION MUNICIPAL FONDO MINERO SANTA MARIA COLOTEPEC</b>							
115	INVERSIÓN, PREVISIÓN Y PARIPASSU	0.00	0.01	0.01	0.00	0.00	0.00	0.01
	<b>TOTAL CLAVE DE FINANCIAMIENTO:</b>	<b>0.00</b>	<b>0.01</b>	<b>0.01</b>	<b>0.00</b>	<b>0.00</b>	<b>0.00</b>	<b>0.01</b>
<b>AGAAA0919</b>	<b>APORTACION MUNICIPAL FIES</b>							
106	SECRETARÍA DE LAS INFRAESTRUCTURAS Y EL ORDENAMIENTO TERRITORIAL SUSTENTABLE	0.00	0.00	0.00	0.00	0.00	0.00	0.00
	<b>TOTAL CLAVE DE FINANCIAMIENTO:</b>	<b>0.00</b>	<b>0.00</b>	<b>0.00</b>	<b>0.00</b>	<b>0.00</b>	<b>0.00</b>	<b>0.00</b>
<b>AGACA0117</b>	<b>MULTAS ELECTORALES</b>							
519	CONSEJO OAXAQUEÑO DE CIENCIA, TECNOLOGÍA E INNOVACIÓN.	0.00	3,715,514.90	3,715,514.90	1,894,564.81	1,894,564.81	1,660,564.81	1,820,950.09
	<b>TOTAL CLAVE DE FINANCIAMIENTO:</b>	<b>0.00</b>	<b>3,715,514.90</b>	<b>3,715,514.90</b>	<b>1,894,564.81</b>	<b>1,894,564.81</b>	<b>1,660,564.81</b>	<b>1,820,950.09</b>
<b>BEAAA0119</b>	<b>FONE CAPITAL</b>							
531	INSTITUTO ESTATAL DE EDUCACIÓN PÚBLICA DE OAXACA	0.00	742,873,653.29	742,873,653.29	742,873,653.29	742,873,653.29	742,873,653.29	0.00
	<b>TOTAL CLAVE DE FINANCIAMIENTO:</b>	<b>0.00</b>	<b>742,873,653.29</b>	<b>742,873,653.29</b>	<b>742,873,653.29</b>	<b>742,873,653.29</b>	<b>742,873,653.29</b>	<b>0.00</b>
<b>BEAAA0120</b>	<b>FONE CAPITAL</b>							

**SEGUNDO INFORME TRIMESTRAL 2020**  
**DEL 1° DE ENERO AL 30 DE JUNIO**  
**ESTADO ANALITICO DEL EJERCICIO DEL PRESUPUESTO DE EGRESOS**  
**RESUMEN POR CVEFIN- UR (GENERAL)**



**SEFIN**  
 Secretaría de  
 Finanzas

Cve	Concepto	Aprobado 1	Ampliaciones / Reducciones 2	Modificado 3 = (1+2)	Devengado 4	Ejercido 5	Pagado 6	Subejercicio 7 = (3-4)
<b>BEAAA0120 FONE CAPITAL</b>								
531	INSTITUTO ESTATAL DE EDUCACIÓN PÚBLICA DE OAXACA	11,735,739,870.87	77,863,650.00	11,813,603,520.87	10,125,108,902.57	10,125,108,902.57	7,987,588,667.28	1,688,494,618.30
	<b>TOTAL CLAVE DE FINANCIAMIENTO:</b>	<b>11,735,739,870.87</b>	<b>77,863,650.00</b>	<b>11,813,603,520.87</b>	<b>10,125,108,902.57</b>	<b>10,125,108,902.57</b>	<b>7,987,588,667.28</b>	<b>1,688,494,618.30</b>
<b>BEABA0119 FASSA CAPITAL</b>								
540	SERVICIOS DE SALUD DE OAXACA	0.00	58,706,702.52	58,706,702.52	47,810,994.71	47,810,994.71	43,948,873.25	10,895,707.81
	<b>TOTAL CLAVE DE FINANCIAMIENTO:</b>	<b>0.00</b>	<b>58,706,702.52</b>	<b>58,706,702.52</b>	<b>47,810,994.71</b>	<b>47,810,994.71</b>	<b>43,948,873.25</b>	<b>10,895,707.81</b>
<b>BEABA0120 FASSA CAPITAL</b>								
115	INVERSIÓN, PREVISIÓN Y PARIPASSU	0.00	0.00	0.00	0.00	0.00	0.00	0.00
540	SERVICIOS DE SALUD DE OAXACA	2,426,071,197.77	-115,299,347.07	2,310,771,850.70	2,027,246,610.18	2,027,246,610.18	1,710,165,145.45	283,525,240.52
	<b>TOTAL CLAVE DE FINANCIAMIENTO:</b>	<b>2,426,071,197.77</b>	<b>-115,299,347.07</b>	<b>2,310,771,850.70</b>	<b>2,027,246,610.18</b>	<b>2,027,246,610.18</b>	<b>1,710,165,145.45</b>	<b>283,525,240.52</b>
<b>BEABB0119 FASSA PRODUCTOS FINANCIEROS</b>								
540	SERVICIOS DE SALUD DE OAXACA	0.00	798,170.90	798,170.90	798,170.90	798,170.90	427,397.85	0.00
	<b>TOTAL CLAVE DE FINANCIAMIENTO:</b>	<b>0.00</b>	<b>798,170.90</b>	<b>798,170.90</b>	<b>798,170.90</b>	<b>798,170.90</b>	<b>427,397.85</b>	<b>0.00</b>
<b>BEACA0218 FAIS - FISE CAPITAL</b>								
106	SECRETARÍA DE LAS INFRAESTRUCTURAS Y EL ORDENAMIENTO TERRITORIAL SUSTENTABLE	0.00	0.00	0.00	0.00	0.00	0.00	0.00
115	INVERSIÓN, PREVISIÓN Y PARIPASSU	0.00	0.00	0.00	0.00	0.00	0.00	0.00
511	COMISIÓN ESTATAL DE VIVIENDA	0.00	0.00	0.00	0.00	0.00	0.00	0.00
	<b>TOTAL CLAVE DE FINANCIAMIENTO:</b>	<b>0.00</b>	<b>0.00</b>	<b>0.00</b>	<b>0.00</b>	<b>0.00</b>	<b>0.00</b>	<b>0.00</b>
<b>BEACA0219 FAIS - FISE CAPITAL</b>								
106	SECRETARÍA DE LAS INFRAESTRUCTURAS Y EL ORDENAMIENTO TERRITORIAL SUSTENTABLE	0.00	34,959,259.82	34,959,259.82	34,941,163.82	34,941,163.82	32,505,895.13	18,096.00
115	INVERSIÓN, PREVISIÓN Y PARIPASSU	0.00	7,266,042.82	7,266,042.82	0.00	0.00	0.00	7,266,042.82
511	COMISIÓN ESTATAL DE VIVIENDA	0.00	23,506,360.98	23,506,360.98	23,506,360.98	23,506,360.98	23,506,360.98	0.00
512	COMISIÓN ESTATAL DEL AGUA	0.00	19,138,561.91	19,138,561.91	19,138,561.91	19,138,561.91	19,138,561.91	0.00
539	SERVICIOS DE AGUA POTABLE Y ALCANTARILLADO DE OAXACA	0.00	22,091,922.44	22,091,922.44	22,091,922.44	22,091,922.44	22,091,922.44	0.00
	<b>TOTAL CLAVE DE FINANCIAMIENTO:</b>	<b>0.00</b>	<b>106,962,147.97</b>	<b>106,962,147.97</b>	<b>99,678,009.15</b>	<b>99,678,009.15</b>	<b>97,242,740.46</b>	<b>7,284,138.82</b>
<b>BEACA0220 FAIS - FISE CAPITAL</b>								
106	SECRETARÍA DE LAS INFRAESTRUCTURAS Y EL ORDENAMIENTO TERRITORIAL SUSTENTABLE	0.00	1,409,599.74	1,409,599.74	0.00	0.00	0.00	1,409,599.74
115	INVERSIÓN, PREVISIÓN Y PARIPASSU	0.00	0.00	0.00	0.00	0.00	0.00	0.00
501	CAMINOS Y AEROPISTAS DE OAXACA	0.00	1,990,673.34	1,990,673.34	1,489,222.89	1,489,222.89	1,489,222.89	501,450.45
511	COMISIÓN ESTATAL DE VIVIENDA	0.00	10,117,152.58	10,117,152.58	10,113,101.00	10,113,101.00	2,712,653.41	4,051.58
512	COMISIÓN ESTATAL DEL AGUA	0.00	1,656,130.21	1,656,130.21	0.00	0.00	0.00	1,656,130.21
	<b>TOTAL CLAVE DE FINANCIAMIENTO:</b>	<b>0.00</b>	<b>15,173,555.87</b>	<b>15,173,555.87</b>	<b>11,602,323.89</b>	<b>11,602,323.89</b>	<b>4,201,876.30</b>	<b>3,571,231.98</b>
<b>BEACB0118 FAIS - FISE PRODUCTOS FINANCIEROS</b>								
115	INVERSIÓN, PREVISIÓN Y PARIPASSU	0.00	0.00	0.00	0.00	0.00	0.00	0.00
	<b>TOTAL CLAVE DE FINANCIAMIENTO:</b>	<b>0.00</b>	<b>0.00</b>	<b>0.00</b>	<b>0.00</b>	<b>0.00</b>	<b>0.00</b>	<b>0.00</b>
<b>BEACB0119 FAIS - FISE PRODUCTOS FINANCIEROS</b>								
106	SECRETARÍA DE LAS INFRAESTRUCTURAS Y EL ORDENAMIENTO TERRITORIAL SUSTENTABLE	0.00	4,261,534.12	4,261,534.12	4,261,534.12	4,261,534.12	4,261,534.12	0.00
115	INVERSIÓN, PREVISIÓN Y PARIPASSU	0.00	0.01	0.01	0.00	0.00	0.00	0.01
501	CAMINOS Y AEROPISTAS DE OAXACA	0.00	999,720.22	999,720.22	999,720.22	999,720.22	999,720.22	0.00
511	COMISIÓN ESTATAL DE VIVIENDA	0.00	3,425,981.82	3,425,981.82	3,425,981.82	3,425,981.82	3,425,981.82	0.00
512	COMISIÓN ESTATAL DEL AGUA	0.00	2,730,673.53	2,730,673.53	2,730,673.53	2,730,673.53	2,730,673.53	0.00
539	SERVICIOS DE AGUA POTABLE Y ALCANTARILLADO DE OAXACA	0.00	3,096,520.29	3,096,520.29	3,096,520.29	3,096,520.29	3,096,520.29	0.00
	<b>TOTAL CLAVE DE FINANCIAMIENTO:</b>	<b>0.00</b>	<b>14,514,429.99</b>	<b>14,514,429.99</b>	<b>14,514,429.98</b>	<b>14,514,429.98</b>	<b>14,514,429.98</b>	<b>0.01</b>
<b>BEADA0120 FAIS FISDMF</b>								
901	MUNICIPIOS - PARTICIPACIONES Y APORTACIONES	7,508,212,616.00	0.00	7,508,212,616.00	4,329,684,648.00	4,329,684,648.00	3,608,070,540.00	3,178,527,968.00
	<b>TOTAL CLAVE DE FINANCIAMIENTO:</b>	<b>7,508,212,616.00</b>	<b>0.00</b>	<b>7,508,212,616.00</b>	<b>4,329,684,648.00</b>	<b>4,329,684,648.00</b>	<b>3,608,070,540.00</b>	<b>3,178,527,968.00</b>
<b>BEAEA0120 FORTAMUN CAPITAL</b>								
901	MUNICIPIOS - PARTICIPACIONES Y APORTACIONES	2,790,562,744.00	0.00	2,790,562,744.00	1,395,655,092.00	1,395,655,092.00	1,163,045,910.00	1,394,907,652.00
	<b>TOTAL CLAVE DE FINANCIAMIENTO:</b>	<b>2,790,562,744.00</b>	<b>0.00</b>	<b>2,790,562,744.00</b>	<b>1,395,655,092.00</b>	<b>1,395,655,092.00</b>	<b>1,163,045,910.00</b>	<b>1,394,907,652.00</b>
<b>BEAEB0119 FORTAMUN PRODUCTOS FINANCIEROS</b>								
901	MUNICIPIOS - PARTICIPACIONES Y APORTACIONES	0.00	7,241.00	7,241.00	7,241.00	7,241.00	7,241.00	0.00
	<b>TOTAL CLAVE DE FINANCIAMIENTO:</b>	<b>0.00</b>	<b>7,241.00</b>	<b>7,241.00</b>	<b>7,241.00</b>	<b>7,241.00</b>	<b>7,241.00</b>	<b>0.00</b>
<b>BEAFA0119 FAM AS CAPITAL</b>								
115	INVERSIÓN, PREVISIÓN Y PARIPASSU	0.00	38.10	38.10	0.00	0.00	0.00	38.10

**SEGUNDO INFORME TRIMESTRAL 2020**  
**DEL 1° DE ENERO AL 30 DE JUNIO**  
**ESTADO ANALITICO DEL EJERCICIO DEL PRESUPUESTO DE EGRESOS**  
**RESUMEN POR CVEFIN- UR (GENERAL)**



**SEFIN**  
 Secretaría de  
 Finanzas

Cve	Concepto	Aprobado 1	Ampliaciones / Reducciones 2	Modificado 3 = (1+2)	Devengado 4	Ejercido 5	Pagado 6	Subejercicio 7 = (3-4)
<b>TOTAL CLAVE DE FINANCIAMIENTO:</b>		<b>0.00</b>	<b>38.10</b>	<b>38.10</b>	<b>0.00</b>	<b>0.00</b>	<b>0.00</b>	<b>38.10</b>
<b>BEAFA0120 FAM AS CAPITAL</b>								
115	INVERSIÓN, PREVISIÓN Y PARIPASSU	0.00	0.00	0.00	0.00	0.00	0.00	0.00
541	SISTEMA PARA EL DESARROLLO INTEGRAL DE LA FAMILIA DEL ESTADO DE OAXACA	0.00	214,041,856.00	214,041,856.00	0.00	0.00	0.00	214,041,856.00
<b>TOTAL CLAVE DE FINANCIAMIENTO:</b>		<b>0.00</b>	<b>214,041,856.00</b>	<b>214,041,856.00</b>	<b>0.00</b>	<b>0.00</b>	<b>0.00</b>	<b>214,041,856.00</b>
<b>BEAGA0218 FAM IEB CAPITAL</b>								
106	SECRETARÍA DE LAS INFRAESTRUCTURAS Y EL ORDENAMIENTO TERRITORIAL SUSTENTABLE	0.00	0.00	0.00	0.00	0.00	0.00	0.00
115	INVERSIÓN, PREVISIÓN Y PARIPASSU	0.00	2,224,224.09	2,224,224.09	0.00	0.00	0.00	2,224,224.09
<b>TOTAL CLAVE DE FINANCIAMIENTO:</b>		<b>0.00</b>	<b>2,224,224.09</b>	<b>2,224,224.09</b>	<b>0.00</b>	<b>0.00</b>	<b>0.00</b>	<b>2,224,224.09</b>
<b>BEAGA0219 FAM IEB CAPITAL</b>								
106	SECRETARÍA DE LAS INFRAESTRUCTURAS Y EL ORDENAMIENTO TERRITORIAL SUSTENTABLE	0.00	15,019,647.93	15,019,647.93	15,019,647.90	15,019,647.90	15,019,647.90	0.03
115	INVERSIÓN, PREVISIÓN Y PARIPASSU	0.00	1,017,132.86	1,017,132.86	0.00	0.00	0.00	1,017,132.86
532	INSTITUTO OAXAQUEÑO CONSTRUCTOR DE INFRAESTRUCTURA FÍSICA EDUCATIVA	0.00	13,863,411.99	13,863,411.99	13,781,529.71	13,781,529.71	13,781,529.71	81,882.28
902	INVERSIÓN CONCERTADA	0.00	296,166.35	296,166.35	296,166.35	296,166.35	296,166.35	0.00
<b>TOTAL CLAVE DE FINANCIAMIENTO:</b>		<b>0.00</b>	<b>30,196,359.13</b>	<b>30,196,359.13</b>	<b>29,097,343.96</b>	<b>29,097,343.96</b>	<b>29,097,343.96</b>	<b>1,099,015.17</b>
<b>BEAGA0220 FAM IEB CAPITAL</b>								
106	SECRETARÍA DE LAS INFRAESTRUCTURAS Y EL ORDENAMIENTO TERRITORIAL SUSTENTABLE	0.00	4,758,088.34	4,758,088.34	1,130,154.66	1,130,154.66	0.00	3,627,933.68
115	INVERSIÓN, PREVISIÓN Y PARIPASSU	0.00	0.00	0.00	0.00	0.00	0.00	0.00
531	INSTITUTO ESTATAL DE EDUCACIÓN PÚBLICA DE OAXACA	0.00	9,861,242.36	9,861,242.36	0.00	0.00	0.00	9,861,242.36
532	INSTITUTO OAXAQUEÑO CONSTRUCTOR DE INFRAESTRUCTURA FÍSICA EDUCATIVA	0.00	2,160,675.51	2,160,675.51	0.00	0.00	0.00	2,160,675.51
902	INVERSIÓN CONCERTADA	0.00	3,156,881.62	3,156,881.62	3,156,881.62	3,156,881.62	3,156,881.62	0.00
<b>TOTAL CLAVE DE FINANCIAMIENTO:</b>		<b>0.00</b>	<b>19,936,887.83</b>	<b>19,936,887.83</b>	<b>4,287,036.28</b>	<b>4,287,036.28</b>	<b>3,156,881.62</b>	<b>15,649,851.55</b>
<b>BEAGA0417 FAM IEB REMANENTES POTENCIACIÓN CAPITAL</b>								
106	SECRETARÍA DE LAS INFRAESTRUCTURAS Y EL ORDENAMIENTO TERRITORIAL SUSTENTABLE	0.00	1,319,059.44	1,319,059.44	1,319,059.44	1,319,059.44	991,302.54	0.00
115	INVERSIÓN, PREVISIÓN Y PARIPASSU	0.00	15,384.46	15,384.46	0.00	0.00	0.00	15,384.46
532	INSTITUTO OAXAQUEÑO CONSTRUCTOR DE INFRAESTRUCTURA FÍSICA EDUCATIVA	0.00	3,824,866.73	3,824,866.73	158,544.54	158,544.54	158,544.54	3,666,322.19
<b>TOTAL CLAVE DE FINANCIAMIENTO:</b>		<b>0.00</b>	<b>5,159,310.63</b>	<b>5,159,310.63</b>	<b>1,477,603.98</b>	<b>1,477,603.98</b>	<b>1,149,847.08</b>	<b>3,681,706.65</b>
<b>BEAGA0418 FAM IEB REMANENTES POTENCIACIÓN CAPITAL</b>								
106	SECRETARÍA DE LAS INFRAESTRUCTURAS Y EL ORDENAMIENTO TERRITORIAL SUSTENTABLE	0.00	9,357,307.50	9,357,307.50	9,171,796.43	9,171,796.43	9,171,796.43	185,511.07
115	INVERSIÓN, PREVISIÓN Y PARIPASSU	0.00	21,758.23	21,758.23	0.00	0.00	0.00	21,758.23
532	INSTITUTO OAXAQUEÑO CONSTRUCTOR DE INFRAESTRUCTURA FÍSICA EDUCATIVA	0.00	7,873,109.15	7,873,109.15	4,079,931.96	4,079,931.96	1,837,780.42	3,793,177.19
<b>TOTAL CLAVE DE FINANCIAMIENTO:</b>		<b>0.00</b>	<b>17,252,174.88</b>	<b>17,252,174.88</b>	<b>13,251,728.39</b>	<b>13,251,728.39</b>	<b>11,009,576.85</b>	<b>4,000,446.49</b>
<b>BEAGA0419 FAM IEB REMANENTES POTENCIACIÓN CAPITAL</b>								
106	SECRETARÍA DE LAS INFRAESTRUCTURAS Y EL ORDENAMIENTO TERRITORIAL SUSTENTABLE	0.00	34,106,113.91	34,106,113.91	34,106,113.91	34,106,113.91	32,957,887.90	0.00
115	INVERSIÓN, PREVISIÓN Y PARIPASSU	0.00	890,058.04	890,058.04	0.00	0.00	0.00	890,058.04
532	INSTITUTO OAXAQUEÑO CONSTRUCTOR DE INFRAESTRUCTURA FÍSICA EDUCATIVA	0.00	2,294,927.00	2,294,927.00	1,350,000.00	1,350,000.00	1,350,000.00	944,927.00
902	INVERSIÓN CONCERTADA	0.00	3,416,124.13	3,416,124.13	3,416,124.13	3,416,124.13	3,416,124.13	0.00
<b>TOTAL CLAVE DE FINANCIAMIENTO:</b>		<b>0.00</b>	<b>40,707,223.08</b>	<b>40,707,223.08</b>	<b>38,872,238.04</b>	<b>38,872,238.04</b>	<b>37,724,012.03</b>	<b>1,834,985.04</b>
<b>BEAGB0217 FAM IEB REMANENTES POTENCIACIÓN P.F.</b>								
106	SECRETARÍA DE LAS INFRAESTRUCTURAS Y EL ORDENAMIENTO TERRITORIAL SUSTENTABLE	0.00	1,096,643.97	1,096,643.97	985,538.69	985,538.69	985,538.69	111,105.28
115	INVERSIÓN, PREVISIÓN Y PARIPASSU	0.00	936.67	936.67	0.00	0.00	0.00	936.67
532	INSTITUTO OAXAQUEÑO CONSTRUCTOR DE INFRAESTRUCTURA FÍSICA EDUCATIVA	0.00	107,281.35	107,281.35	20,398.38	20,398.38	0.00	86,882.97
<b>TOTAL CLAVE DE FINANCIAMIENTO:</b>		<b>0.00</b>	<b>1,204,861.99</b>	<b>1,204,861.99</b>	<b>1,005,937.07</b>	<b>1,005,937.07</b>	<b>985,538.69</b>	<b>198,924.92</b>
<b>BEAGB0218 FAM IEB REMANENTES POTENCIACIÓN P.F.</b>								
106	SECRETARÍA DE LAS INFRAESTRUCTURAS Y EL ORDENAMIENTO TERRITORIAL SUSTENTABLE	0.00	2,494,889.60	2,494,889.60	0.00	0.00	0.00	2,494,889.60
115	INVERSIÓN, PREVISIÓN Y PARIPASSU	0.00	123.00	123.00	0.00	0.00	0.00	123.00
<b>TOTAL CLAVE DE FINANCIAMIENTO:</b>		<b>0.00</b>	<b>2,495,012.60</b>	<b>2,495,012.60</b>	<b>0.00</b>	<b>0.00</b>	<b>0.00</b>	<b>2,495,012.60</b>
<b>BEAGB0219 FAM IEB REMANENTES POTENCIACIÓN P.F.</b>								
106	SECRETARÍA DE LAS INFRAESTRUCTURAS Y EL ORDENAMIENTO TERRITORIAL SUSTENTABLE	0.00	603,248.77	603,248.77	603,248.76	603,248.76	0.00	0.01
115	INVERSIÓN, PREVISIÓN Y PARIPASSU	0.00	1,291.07	1,291.07	0.00	0.00	0.00	1,291.07

**SEGUNDO INFORME TRIMESTRAL 2020**  
**DEL 1° DE ENERO AL 30 DE JUNIO**  
**ESTADO ANALITICO DEL EJERCICIO DEL PRESUPUESTO DE EGRESOS**  
**RESUMEN POR CVEFIN- UR (GENERAL)**



**SEFIN**  
 Secretaría de  
 Finanzas

Cve	Concepto	Aprobado 1	Ampliaciones / Reducciones 2	Modificado 3 = (1+2)	Devengado 4	Ejercido 5	Pagado 6	Subejercicio 7 = (3-4)
<b>TOTAL CLAVE DE FINANCIAMIENTO:</b>		<b>0.00</b>	<b>604,539.84</b>	<b>604,539.84</b>	<b>603,248.76</b>	<b>603,248.76</b>	<b>0.00</b>	<b>1,291.08</b>
<b>BEAGB0318 FAM IEB PRODUCTOS FINANCIEROS</b>								
115	INVERSIÓN, PREVISIÓN Y PARIPASSU	0.00	145.00	145.00	0.00	0.00	0.00	145.00
<b>TOTAL CLAVE DE FINANCIAMIENTO:</b>		<b>0.00</b>	<b>145.00</b>	<b>145.00</b>	<b>0.00</b>	<b>0.00</b>	<b>0.00</b>	<b>145.00</b>
<b>BEAGB0319 FAM IEB PRODUCTOS FINANCIEROS</b>								
106	SECRETARÍA DE LAS INFRAESTRUCTURAS Y EL ORDENAMIENTO TERRITORIAL SUSTENTABLE	0.00	3,756,536.47	3,756,536.47	3,756,536.47	3,756,536.47	3,635,906.11	0.00
115	INVERSIÓN, PREVISIÓN Y PARIPASSU	0.00	5,487.44	5,487.44	0.00	0.00	0.00	5,487.44
<b>TOTAL CLAVE DE FINANCIAMIENTO:</b>		<b>0.00</b>	<b>3,762,023.91</b>	<b>3,762,023.91</b>	<b>3,756,536.47</b>	<b>3,756,536.47</b>	<b>3,635,906.11</b>	<b>5,487.44</b>
<b>BEAHA0219 FAM IES CAPITAL</b>								
115	INVERSIÓN, PREVISIÓN Y PARIPASSU	0.00	1,378,125.97	1,378,125.97	0.00	0.00	0.00	1,378,125.97
532	INSTITUTO OAXAQUEÑO CONSTRUCTOR DE INFRAESTRUCTURA FÍSICA EDUCATIVA	0.00	5,173,596.48	5,173,596.48	5,173,596.47	5,173,596.47	5,173,596.47	0.01
543	UNIVERSIDAD DE LA CAÑADA	0.00	2,811,801.64	2,811,801.64	2,811,801.64	2,811,801.64	2,811,801.64	0.00
545	UNIVERSIDAD DE LA SIERRA JUÁREZ	0.00	699,886.58	699,886.58	699,886.58	699,886.58	699,886.58	0.00
546	UNIVERSIDAD DE LA SIERRA SUR	0.00	1,455,778.95	1,455,778.95	1,455,778.95	1,455,778.95	1,455,778.95	0.00
547	UNIVERSIDAD DEL ISTMO	0.00	10,485,204.78	10,485,204.78	10,485,204.78	10,485,204.78	10,485,204.78	0.00
<b>TOTAL CLAVE DE FINANCIAMIENTO:</b>		<b>0.00</b>	<b>22,004,394.40</b>	<b>22,004,394.40</b>	<b>20,626,268.42</b>	<b>20,626,268.42</b>	<b>20,626,268.42</b>	<b>1,378,125.98</b>
<b>BEAHA0220 FAM IES CAPITAL</b>								
115	INVERSIÓN, PREVISIÓN Y PARIPASSU	0.00	0.00	0.00	0.00	0.00	0.00	0.00
403	UNIVERSIDAD AUTÓNOMA "BENITO JUÁREZ" DE OAXACA	0.00	2,049,215.13	2,049,215.13	0.00	0.00	0.00	2,049,215.13
532	INSTITUTO OAXAQUEÑO CONSTRUCTOR DE INFRAESTRUCTURA FÍSICA EDUCATIVA	0.00	2,837,653.20	2,837,653.20	0.00	0.00	0.00	2,837,653.20
543	UNIVERSIDAD DE LA CAÑADA	0.00	9,929,128.15	9,929,128.15	0.00	0.00	0.00	9,929,128.15
545	UNIVERSIDAD DE LA SIERRA JUÁREZ	0.00	9,254,279.55	9,254,279.55	0.00	0.00	0.00	9,254,279.55
546	UNIVERSIDAD DE LA SIERRA SUR	0.00	4,272,434.93	4,272,434.93	0.00	0.00	0.00	4,272,434.93
547	UNIVERSIDAD DEL ISTMO	0.00	9,905,510.88	9,905,510.88	0.00	0.00	0.00	9,905,510.88
548	UNIVERSIDAD DEL MAR	0.00	9,297,261.38	9,297,261.38	0.00	0.00	0.00	9,297,261.38
549	UNIVERSIDAD DEL PAPALOAPAN	0.00	18,418,718.00	18,418,718.00	0.00	0.00	0.00	18,418,718.00
550	UNIVERSIDAD TECNOLÓGICA DE LA MIXTECA	0.00	5,602,269.41	5,602,269.41	0.00	0.00	0.00	5,602,269.41
<b>TOTAL CLAVE DE FINANCIAMIENTO:</b>		<b>0.00</b>	<b>71,566,470.63</b>	<b>71,566,470.63</b>	<b>0.00</b>	<b>0.00</b>	<b>0.00</b>	<b>71,566,470.63</b>
<b>BEAHA0317 FAM IES REMANENTES POTENCIACIÓN CAPITAL</b>								
106	SECRETARÍA DE LAS INFRAESTRUCTURAS Y EL ORDENAMIENTO TERRITORIAL SUSTENTABLE	0.00	9,999,883.25	9,999,883.25	9,999,883.25	9,999,883.25	9,999,883.25	0.00
115	INVERSIÓN, PREVISIÓN Y PARIPASSU	0.00	116.75	116.75	0.00	0.00	0.00	116.75
538	NOVAUNIVERSITAS	0.00	3,758,444.98	3,758,444.98	0.00	0.00	0.00	3,758,444.98
546	UNIVERSIDAD DE LA SIERRA SUR	0.00	3,781,573.02	3,781,573.02	3,781,573.02	3,781,573.02	3,625,744.44	0.00
<b>TOTAL CLAVE DE FINANCIAMIENTO:</b>		<b>0.00</b>	<b>17,540,018.00</b>	<b>17,540,018.00</b>	<b>13,781,456.27</b>	<b>13,781,456.27</b>	<b>13,625,627.69</b>	<b>3,758,561.73</b>
<b>BEAHA0318 FAM IES REMANENTES POTENCIACIÓN CAPITAL</b>								
532	INSTITUTO OAXAQUEÑO CONSTRUCTOR DE INFRAESTRUCTURA FÍSICA EDUCATIVA	0.00	9,282,800.73	9,282,800.73	0.00	0.00	0.00	9,282,800.73
538	NOVAUNIVERSITAS	0.00	6,047,786.56	6,047,786.56	0.00	0.00	0.00	6,047,786.56
<b>TOTAL CLAVE DE FINANCIAMIENTO:</b>		<b>0.00</b>	<b>15,330,587.29</b>	<b>15,330,587.29</b>	<b>0.00</b>	<b>0.00</b>	<b>0.00</b>	<b>15,330,587.29</b>
<b>BEAHA0319 FAM IES REMANENTES POTENCIACIÓN CAPITAL</b>								
115	INVERSIÓN, PREVISIÓN Y PARIPASSU	0.00	0.00	0.00	0.00	0.00	0.00	0.00
403	UNIVERSIDAD AUTÓNOMA "BENITO JUÁREZ" DE OAXACA	0.00	280,000.00	280,000.00	0.00	0.00	0.00	280,000.00
532	INSTITUTO OAXAQUEÑO CONSTRUCTOR DE INFRAESTRUCTURA FÍSICA EDUCATIVA	0.00	10,765,374.48	10,765,374.48	1,633,861.02	1,633,861.02	1,633,861.02	9,131,513.46
538	NOVAUNIVERSITAS	0.00	8,500,000.00	8,500,000.00	0.00	0.00	0.00	8,500,000.00
<b>TOTAL CLAVE DE FINANCIAMIENTO:</b>		<b>0.00</b>	<b>19,545,374.48</b>	<b>19,545,374.48</b>	<b>1,633,861.02</b>	<b>1,633,861.02</b>	<b>1,633,861.02</b>	<b>17,911,513.46</b>
<b>BEAHB0218 FAM EDUCATIVA SUPERIOR (MEDIA SUPERIOR)</b>								
532	INSTITUTO OAXAQUEÑO CONSTRUCTOR DE INFRAESTRUCTURA FÍSICA EDUCATIVA	0.00	0.00	0.00	0.00	0.00	0.00	0.00
<b>TOTAL CLAVE DE FINANCIAMIENTO:</b>		<b>0.00</b>	<b>0.00</b>	<b>0.00</b>	<b>0.00</b>	<b>0.00</b>	<b>0.00</b>	<b>0.00</b>
<b>BEAHB0219 FAM EDUCATIVA SUPERIOR (MEDIA SUPERIOR)</b>								
115	INVERSIÓN, PREVISIÓN Y PARIPASSU	0.00	121,259.80	121,259.80	0.00	0.00	0.00	121,259.80
532	INSTITUTO OAXAQUEÑO CONSTRUCTOR DE INFRAESTRUCTURA FÍSICA EDUCATIVA	0.00	1,736,689.76	1,736,689.76	1,736,689.76	1,736,689.76	1,736,689.76	0.00
<b>TOTAL CLAVE DE FINANCIAMIENTO:</b>		<b>0.00</b>	<b>1,857,949.56</b>	<b>1,857,949.56</b>	<b>1,736,689.76</b>	<b>1,736,689.76</b>	<b>1,736,689.76</b>	<b>121,259.80</b>
<b>BEAHB0220 FAM EDUCATIVA SUPERIOR (MEDIA SUPERIOR)</b>								
115	INVERSIÓN, PREVISIÓN Y PARIPASSU	0.00	0.00	0.00	0.00	0.00	0.00	0.00
<b>TOTAL CLAVE DE FINANCIAMIENTO:</b>		<b>0.00</b>	<b>0.00</b>	<b>0.00</b>	<b>0.00</b>	<b>0.00</b>	<b>0.00</b>	<b>0.00</b>

**SEGUNDO INFORME TRIMESTRAL 2020**  
**DEL 1° DE ENERO AL 30 DE JUNIO**  
**ESTADO ANALITICO DEL EJERCICIO DEL PRESUPUESTO DE EGRESOS**  
**RESUMEN POR CVEFIN- UR (GENERAL)**



**SEFIN**  
 Secretaría de  
 Finanzas

Cve	Concepto	Aprobado 1	Ampliaciones / Reducciones 2	Modificado 3 = (1+2)	Devengado 4	Ejercido 5	Pagado 6	Subejercicio 7 = (3-4)
<b>BEAHB0316</b>	<b>FAM MEDIA SUPERIOR REMANENTES POTENCIACIÓN CAPITAL</b>							
532	INSTITUTO OAXAQUEÑO CONSTRUCTOR DE INFRAESTRUCTURA FÍSICA EDUCATIVA	0.00	186,688.92	186,688.92	0.00	0.00	0.00	186,688.92
	<b>TOTAL CLAVE DE FINANCIAMIENTO:</b>	<b>0.00</b>	<b>186,688.92</b>	<b>186,688.92</b>	<b>0.00</b>	<b>0.00</b>	<b>0.00</b>	<b>186,688.92</b>
<b>BEAHB0317</b>	<b>FAM MEDIA SUPERIOR REMANENTES POTENCIACIÓN CAPITAL</b>							
106	SECRETARÍA DE LAS INFRAESTRUCTURAS Y EL ORDENAMIENTO TERRITORIAL SUSTENTABLE	0.00	240,317.04	240,317.04	0.00	0.00	0.00	240,317.04
	<b>TOTAL CLAVE DE FINANCIAMIENTO:</b>	<b>0.00</b>	<b>240,317.04</b>	<b>240,317.04</b>	<b>0.00</b>	<b>0.00</b>	<b>0.00</b>	<b>240,317.04</b>
<b>BEAHB0318</b>	<b>FAM MEDIA SUPERIOR REMANENTES POTENCIACIÓN CAPITAL</b>							
115	INVERSIÓN, PREVISIÓN Y PARIPASSU	0.00	87,394.46	87,394.46	0.00	0.00	0.00	87,394.46
532	INSTITUTO OAXAQUEÑO CONSTRUCTOR DE INFRAESTRUCTURA FÍSICA EDUCATIVA	0.00	1,867,338.36	1,867,338.36	0.00	0.00	0.00	1,867,338.36
902	INVERSIÓN CONCERTADA	0.00	1,368,391.75	1,368,391.75	1,368,391.75	1,368,391.75	1,368,391.75	0.00
	<b>TOTAL CLAVE DE FINANCIAMIENTO:</b>	<b>0.00</b>	<b>3,323,124.57</b>	<b>3,323,124.57</b>	<b>1,368,391.75</b>	<b>1,368,391.75</b>	<b>1,368,391.75</b>	<b>1,954,732.82</b>
<b>BEAHB0319</b>	<b>FAM MEDIA SUPERIOR REMANENTES POTENCIACIÓN CAPITAL</b>							
106	SECRETARÍA DE LAS INFRAESTRUCTURAS Y EL ORDENAMIENTO TERRITORIAL SUSTENTABLE	0.00	1,981,834.04	1,981,834.04	0.00	0.00	0.00	1,981,834.04
115	INVERSIÓN, PREVISIÓN Y PARIPASSU	0.00	0.00	0.00	0.00	0.00	0.00	0.00
902	INVERSIÓN CONCERTADA	0.00	1,880,185.77	1,880,185.77	1,880,185.77	1,880,185.77	1,880,185.77	0.00
	<b>TOTAL CLAVE DE FINANCIAMIENTO:</b>	<b>0.00</b>	<b>3,862,019.81</b>	<b>3,862,019.81</b>	<b>1,880,185.77</b>	<b>1,880,185.77</b>	<b>1,880,185.77</b>	<b>1,981,834.04</b>
<b>BEAHC0117</b>	<b>FAM IES REMANENTES POTENCIACIÓN P. F.</b>							
538	NOVAUNIVERSITAS	0.00	1,468,620.62	1,468,620.62	0.00	0.00	0.00	1,468,620.62
	<b>TOTAL CLAVE DE FINANCIAMIENTO:</b>	<b>0.00</b>	<b>1,468,620.62</b>	<b>1,468,620.62</b>	<b>0.00</b>	<b>0.00</b>	<b>0.00</b>	<b>1,468,620.62</b>
<b>BEAHC0118</b>	<b>FAM IES REMANENTES POTENCIACIÓN P. F.</b>							
532	INSTITUTO OAXAQUEÑO CONSTRUCTOR DE INFRAESTRUCTURA FÍSICA EDUCATIVA	0.00	1,864,503.56	1,864,503.56	0.00	0.00	0.00	1,864,503.56
	<b>TOTAL CLAVE DE FINANCIAMIENTO:</b>	<b>0.00</b>	<b>1,864,503.56</b>	<b>1,864,503.56</b>	<b>0.00</b>	<b>0.00</b>	<b>0.00</b>	<b>1,864,503.56</b>
<b>BEAHC0119</b>	<b>FAM IES REMANENTES POTENCIACIÓN P.F.</b>							
532	INSTITUTO OAXAQUEÑO CONSTRUCTOR DE INFRAESTRUCTURA FÍSICA EDUCATIVA	0.00	416,359.00	416,359.00	0.00	0.00	0.00	416,359.00
	<b>TOTAL CLAVE DE FINANCIAMIENTO:</b>	<b>0.00</b>	<b>416,359.00</b>	<b>416,359.00</b>	<b>0.00</b>	<b>0.00</b>	<b>0.00</b>	<b>416,359.00</b>
<b>BEAHC0217</b>	<b>FAM MEDIA SUPERIOR REMANENTES POTENCIACIÓN P. F.</b>							
902	INVERSIÓN CONCERTADA	0.00	455,031.21	455,031.21	455,031.21	455,031.21	455,031.21	0.00
	<b>TOTAL CLAVE DE FINANCIAMIENTO:</b>	<b>0.00</b>	<b>455,031.21</b>	<b>455,031.21</b>	<b>455,031.21</b>	<b>455,031.21</b>	<b>455,031.21</b>	<b>0.00</b>
<b>BEAHC0218</b>	<b>FAM MEDIA SUPERIOR REMANENTES POTENCIACIÓN P. F.</b>							
106	SECRETARÍA DE LAS INFRAESTRUCTURAS Y EL ORDENAMIENTO TERRITORIAL SUSTENTABLE	0.00	216,998.55	216,998.55	0.00	0.00	0.00	216,998.55
	<b>TOTAL CLAVE DE FINANCIAMIENTO:</b>	<b>0.00</b>	<b>216,998.55</b>	<b>216,998.55</b>	<b>0.00</b>	<b>0.00</b>	<b>0.00</b>	<b>216,998.55</b>
<b>BEAHC0219</b>	<b>FAM MEDIA SUPERIOR REMANENTES POTENCIACIÓN P.F.</b>							
115	INVERSIÓN, PREVISIÓN Y PARIPASSU	0.00	0.00	0.00	0.00	0.00	0.00	0.00
	<b>TOTAL CLAVE DE FINANCIAMIENTO:</b>	<b>0.00</b>	<b>0.00</b>	<b>0.00</b>	<b>0.00</b>	<b>0.00</b>	<b>0.00</b>	<b>0.00</b>
<b>BEAHC0319</b>	<b>FAM IES PRODUCTOS FINANCIEROS</b>							
115	INVERSIÓN, PREVISIÓN Y PARIPASSU	0.00	497.05	497.05	0.00	0.00	0.00	497.05
545	UNIVERSIDAD DE LA SIERRA JUÁREZ	0.00	1,222,500.00	1,222,500.00	1,222,500.00	1,222,500.00	1,222,500.00	0.00
	<b>TOTAL CLAVE DE FINANCIAMIENTO:</b>	<b>0.00</b>	<b>1,222,997.05</b>	<b>1,222,997.05</b>	<b>1,222,500.00</b>	<b>1,222,500.00</b>	<b>1,222,500.00</b>	<b>497.05</b>
<b>BEAJA0120</b>	<b>FAETA CAPITAL</b>							
530	INSTITUTO ESTATAL DE EDUCACIÓN PARA ADULTOS	89,156,004.25	-3,144,104.46	86,011,899.79	61,937,802.40	61,937,802.40	54,286,474.73	24,074,097.39
	<b>TOTAL CLAVE DE FINANCIAMIENTO:</b>	<b>89,156,004.25</b>	<b>-3,144,104.46</b>	<b>86,011,899.79</b>	<b>61,937,802.40</b>	<b>61,937,802.40</b>	<b>54,286,474.73</b>	<b>24,074,097.39</b>
<b>BEAJB0120</b>	<b>FAETA PRODUCTOS FINANCIEROS</b>							
530	INSTITUTO ESTATAL DE EDUCACIÓN PARA ADULTOS	0.00	8,418.99	8,418.99	8,418.99	8,418.99	0.00	0.00
	<b>TOTAL CLAVE DE FINANCIAMIENTO:</b>	<b>0.00</b>	<b>8,418.99</b>	<b>8,418.99</b>	<b>8,418.99</b>	<b>8,418.99</b>	<b>0.00</b>	<b>0.00</b>
<b>BEAKA0119</b>	<b>FASP CAPITAL</b>							
115	INVERSIÓN, PREVISIÓN Y PARIPASSU	0.00	0.00	0.00	0.00	0.00	0.00	0.00
127	SECRETARIADO EJECUTIVO DEL SISTEMA ESTATAL DE SEGURIDAD PÚBLICA	0.00	58,766,989.35	58,766,989.35	58,766,989.35	58,766,989.35	58,766,989.35	0.00

**SEGUNDO INFORME TRIMESTRAL 2020**  
**DEL 1° DE ENERO AL 30 DE JUNIO**  
**ESTADO ANALITICO DEL EJERCICIO DEL PRESUPUESTO DE EGRESOS**  
**RESUMEN POR CVEFIN- UR (GENERAL)**



**SEFIN**  
 Secretaría de  
 Finanzas

Cve	Concepto	Aprobado 1	Ampliaciones / Reducciones 2	Modificado 3 = (1+2)	Devengado 4	Ejercido 5	Pagado 6	Subejercicio 7 = (3-4)
<b>TOTAL CLAVE DE FINANCIAMIENTO:</b>		<b>0.00</b>	<b>58,766,989.35</b>	<b>58,766,989.35</b>	<b>58,766,989.35</b>	<b>58,766,989.35</b>	<b>58,766,989.35</b>	<b>0.00</b>
<b>BEAKA0120 FASP CAPITAL</b>								
115	INVERSIÓN, PREVISIÓN Y PARIPASSU	120,000,000.00	-120,000,000.00	0.00	0.00	0.00	0.00	0.00
127	SECRETARIADO EJECUTIVO DEL SISTEMA ESTATAL DE SEGURIDAD PÚBLICA	0.00	122,781,150.00	122,781,150.00	0.00	0.00	0.00	122,781,150.00
<b>TOTAL CLAVE DE FINANCIAMIENTO:</b>		<b>120,000,000.00</b>	<b>2,781,150.00</b>	<b>122,781,150.00</b>	<b>0.00</b>	<b>0.00</b>	<b>0.00</b>	<b>122,781,150.00</b>
<b>BEAKB0119 FASP PRODUCTOS FINANCIEROS</b>								
115	INVERSIÓN, PREVISIÓN Y PARIPASSU	0.00	0.00	0.00	0.00	0.00	0.00	0.00
127	SECRETARIADO EJECUTIVO DEL SISTEMA ESTATAL DE SEGURIDAD PÚBLICA	0.00	20,300.00	20,300.00	20,300.00	20,300.00	20,300.00	0.00
<b>TOTAL CLAVE DE FINANCIAMIENTO:</b>		<b>0.00</b>	<b>20,300.00</b>	<b>20,300.00</b>	<b>20,300.00</b>	<b>20,300.00</b>	<b>20,300.00</b>	<b>0.00</b>
<b>BEALA0318 FAFEF CAPITAL</b>								
115	INVERSIÓN, PREVISIÓN Y PARIPASSU	0.00	0.00	0.00	0.00	0.00	0.00	0.00
<b>TOTAL CLAVE DE FINANCIAMIENTO:</b>		<b>0.00</b>	<b>0.00</b>	<b>0.00</b>	<b>0.00</b>	<b>0.00</b>	<b>0.00</b>	<b>0.00</b>
<b>BEALA0320 FAFEF CAPITAL</b>								
116	SECRETARÍA DE FINANZAS-NORMATIVA	1,316,385,222.00	0.00	1,316,385,222.00	753,336,434.34	753,336,434.34	753,336,434.34	563,048,787.66
<b>TOTAL CLAVE DE FINANCIAMIENTO:</b>		<b>1,316,385,222.00</b>	<b>0.00</b>	<b>1,316,385,222.00</b>	<b>753,336,434.34</b>	<b>753,336,434.34</b>	<b>753,336,434.34</b>	<b>563,048,787.66</b>
<b>BEBAD0117 SOCORRO DE LEY</b>								
104	SECRETARÍA DE SEGURIDAD PÚBLICA	0.00	4,252,800.00	4,252,800.00	4,252,800.00	4,252,800.00	0.00	0.00
<b>TOTAL CLAVE DE FINANCIAMIENTO:</b>		<b>0.00</b>	<b>4,252,800.00</b>	<b>4,252,800.00</b>	<b>4,252,800.00</b>	<b>4,252,800.00</b>	<b>0.00</b>	<b>0.00</b>
<b>BEBAE0119 ATENCION A LA VIOLENCIA DE GENERO CONTRA LAS MUJERES EN EL ESTADO DE OAXACA</b>								
115	INVERSIÓN, PREVISIÓN Y PARIPASSU	0.00	565,616.00	565,616.00	0.00	0.00	0.00	565,616.00
<b>TOTAL CLAVE DE FINANCIAMIENTO:</b>		<b>0.00</b>	<b>565,616.00</b>	<b>565,616.00</b>	<b>0.00</b>	<b>0.00</b>	<b>0.00</b>	<b>565,616.00</b>
<b>BEBAE0219 MUJERES ABRIENDO CAMINOS</b>								
112	SECRETARÍA DE PUEBLOS INDÍGENAS Y AFROMEXICANO	0.00	365,139.42	365,139.42	365,139.42	365,139.42	365,139.42	0.00
115	INVERSIÓN, PREVISIÓN Y PARIPASSU	0.00	0.00	0.00	0.00	0.00	0.00	0.00
<b>TOTAL CLAVE DE FINANCIAMIENTO:</b>		<b>0.00</b>	<b>365,139.42</b>	<b>365,139.42</b>	<b>365,139.42</b>	<b>365,139.42</b>	<b>365,139.42</b>	<b>0.00</b>
<b>BEBCZ0120 CONCURRENCIA CON LAS ENTIDADES FEDERATIVAS FAPCO UTSSO</b>								
551	UNIVERSIDAD TECNOLÓGICA DE LA SIERRA SUR DE OAXACA	0.00	1,050,000.00	1,050,000.00	1,050,000.00	1,050,000.00	1,038,000.00	0.00
<b>TOTAL CLAVE DE FINANCIAMIENTO:</b>		<b>0.00</b>	<b>1,050,000.00</b>	<b>1,050,000.00</b>	<b>1,050,000.00</b>	<b>1,050,000.00</b>	<b>1,038,000.00</b>	<b>0.00</b>
<b>BEBDA0119 CAPUFE CAPITAL</b>								
116	SECRETARÍA DE FINANZAS-NORMATIVA	0.00	697,984.44	697,984.44	697,984.44	697,984.44	697,984.44	0.00
<b>TOTAL CLAVE DE FINANCIAMIENTO:</b>		<b>0.00</b>	<b>697,984.44</b>	<b>697,984.44</b>	<b>697,984.44</b>	<b>697,984.44</b>	<b>697,984.44</b>	<b>0.00</b>
<b>BEBDA0120 CAPUFE CAPITAL</b>								
116	SECRETARÍA DE FINANZAS-NORMATIVA	5,385,454.00	0.00	5,385,454.00	0.00	0.00	0.00	5,385,454.00
<b>TOTAL CLAVE DE FINANCIAMIENTO:</b>		<b>5,385,454.00</b>	<b>0.00</b>	<b>5,385,454.00</b>	<b>0.00</b>	<b>0.00</b>	<b>0.00</b>	<b>5,385,454.00</b>
<b>BEBEA0618 MANT INT Y FOM A LA COMPETITIVIDAD DEL MERCADO LA SOLEDAD DEL MUN DE STGO JUXTLAHUACA</b>								
555	INSTITUTO OAXAQUEÑO DEL EMPRENDEDOR Y DE LA COMPETITIVIDAD	0.00	0.00	0.00	0.00	0.00	0.00	0.00
<b>TOTAL CLAVE DE FINANCIAMIENTO:</b>		<b>0.00</b>	<b>0.00</b>	<b>0.00</b>	<b>0.00</b>	<b>0.00</b>	<b>0.00</b>	<b>0.00</b>
<b>BEBEA0718 INTERVENCIÓN INTEGRAL DEL MERCADO PÚBLICO SAN LUCAS DE SAN LUCAS OJTLÁN, OAXACA</b>								
555	INSTITUTO OAXAQUEÑO DEL EMPRENDEDOR Y DE LA COMPETITIVIDAD	0.00	256,092.83	256,092.83	256,092.82	256,092.82	256,092.82	0.01
<b>TOTAL CLAVE DE FINANCIAMIENTO:</b>		<b>0.00</b>	<b>256,092.83</b>	<b>256,092.83</b>	<b>256,092.82</b>	<b>256,092.82</b>	<b>256,092.82</b>	<b>0.01</b>
<b>BEBEB0618 FONDO MINERO REHABILITACION DEL POLIDEPORTIVO</b>								
115	INVERSIÓN, PREVISIÓN Y PARIPASSU	0.00	3,093.21	3,093.21	0.00	0.00	0.00	3,093.21
<b>TOTAL CLAVE DE FINANCIAMIENTO:</b>		<b>0.00</b>	<b>3,093.21</b>	<b>3,093.21</b>	<b>0.00</b>	<b>0.00</b>	<b>0.00</b>	<b>3,093.21</b>
<b>BEBEB0718 FONDO MINERO ELECTRIFICACION</b>								
115	INVERSIÓN, PREVISIÓN Y PARIPASSU	0.00	0.00	0.00	0.00	0.00	0.00	0.00
<b>TOTAL CLAVE DE FINANCIAMIENTO:</b>		<b>0.00</b>	<b>0.00</b>	<b>0.00</b>	<b>0.00</b>	<b>0.00</b>	<b>0.00</b>	<b>0.00</b>
<b>BEBEE0518 FORTA INT Y MEJORAMIENTO DE LA COMPET DE EMPRESAS DE LA INDUST CERVECERA ARTESAN DE OAX FNE180504 C1</b>								

**SEGUNDO INFORME TRIMESTRAL 2020**  
**DEL 1° DE ENERO AL 30 DE JUNIO**  
**ESTADO ANALITICO DEL EJERCICIO DEL PRESUPUESTO DE EGRESOS**  
**RESUMEN POR CVEFIN- UR (GENERAL)**



**SEFIN**  
 Secretaría de  
 Finanzas

Cve	Concepto	Aprobado 1	Ampliaciones / Reducciones 2	Modificado 3 = (1+2)	Devengado 4	Ejercido 5	Pagado 6	Subejercicio 7 = (3-4)
<b>BEBEE0518</b>	<b>FORTA INT Y MEJORAMIENTO DE LA COMPET DE EMPRESAS DE LA INDUST CERVECERA ARTESAN DE OAX FNE180504 C1</b>							
555	INSTITUTO OAXAQUEÑO DEL EMPRENDEDOR Y DE LA COMPETITIVIDAD	0.00	0.00	0.00	0.00	0.00	0.00	0.00
	<b>TOTAL CLAVE DE FINANCIAMIENTO:</b>	<b>0.00</b>	<b>0.00</b>	<b>0.00</b>	<b>0.00</b>	<b>0.00</b>	<b>0.00</b>	<b>0.00</b>
<b>BEBEE0618</b>	<b>FORTALECIMIENTO INTEGRAL DE EMPRESAS DEL SECTOR TURÍSTICO UBICADAS EN LA COSTA DE OAXACA</b>							
115	INVERSIÓN, PREVISIÓN Y PARIPASSU	0.00	0.00	0.00	0.00	0.00	0.00	0.00
	<b>TOTAL CLAVE DE FINANCIAMIENTO:</b>	<b>0.00</b>	<b>0.00</b>	<b>0.00</b>	<b>0.00</b>	<b>0.00</b>	<b>0.00</b>	<b>0.00</b>
<b>BEBEZ0918</b>	<b>IMPULSO A EMPRESAS INCUBADAS POR EL ECOSISTEMA EMPRENDEDOR DEL ESTADO DE OAXACA</b>							
115	INVERSIÓN, PREVISIÓN Y PARIPASSU	0.00	0.00	0.00	0.00	0.00	0.00	0.00
	<b>TOTAL CLAVE DE FINANCIAMIENTO:</b>	<b>0.00</b>	<b>0.00</b>	<b>0.00</b>	<b>0.00</b>	<b>0.00</b>	<b>0.00</b>	<b>0.00</b>
<b>BEBEZ1018</b>	<b>INTERVENCIÓN DE EMPRESAS UBICADAS EN EL DESTINO TURISTICO "EL TULE"</b>							
115	INVERSIÓN, PREVISIÓN Y PARIPASSU	0.00	0.00	0.00	0.00	0.00	0.00	0.00
	<b>TOTAL CLAVE DE FINANCIAMIENTO:</b>	<b>0.00</b>	<b>0.00</b>	<b>0.00</b>	<b>0.00</b>	<b>0.00</b>	<b>0.00</b>	<b>0.00</b>
<b>BEBEZ1118</b>	<b>IMPLEM DE UN LABORATORIO DE SERICICULTURA EN SAN PEDRO CAJONOS, OAX</b>							
555	INSTITUTO OAXAQUEÑO DEL EMPRENDEDOR Y DE LA COMPETITIVIDAD	0.00	0.00	0.00	0.00	0.00	0.00	0.00
	<b>TOTAL CLAVE DE FINANCIAMIENTO:</b>	<b>0.00</b>	<b>0.00</b>	<b>0.00</b>	<b>0.00</b>	<b>0.00</b>	<b>0.00</b>	<b>0.00</b>
<b>BEBFD0116</b>	<b>EXPANSION A LA OFERTA EDUCATIVA ITO</b>							
532	INSTITUTO OAXAQUEÑO CONSTRUCTOR DE INFRAESTRUCTURA FISICA EDUCATIVA	0.00	1,295.48	1,295.48	0.00	0.00	0.00	1,295.48
	<b>TOTAL CLAVE DE FINANCIAMIENTO:</b>	<b>0.00</b>	<b>1,295.48</b>	<b>1,295.48</b>	<b>0.00</b>	<b>0.00</b>	<b>0.00</b>	<b>1,295.48</b>
<b>BEBFD0516</b>	<b>EXPANSION A LA OFERTA EDUCATIVA ITO PRODUCTOS FINANCIEROS</b>							
532	INSTITUTO OAXAQUEÑO CONSTRUCTOR DE INFRAESTRUCTURA FISICA EDUCATIVA	0.00	1,367,610.68	1,367,610.68	1,365,260.00	1,365,260.00	1,365,260.00	2,350.68
	<b>TOTAL CLAVE DE FINANCIAMIENTO:</b>	<b>0.00</b>	<b>1,367,610.68</b>	<b>1,367,610.68</b>	<b>1,365,260.00</b>	<b>1,365,260.00</b>	<b>1,365,260.00</b>	<b>2,350.68</b>
<b>BEBFE0319</b>	<b>APOYO AL DESARROLLO DE LA EDUCACIÓN SUPERIOR UMAR</b>							
548	UNIVERSIDAD DEL MAR	0.00	8,671.00	8,671.00	8,671.00	8,671.00	8,671.00	0.00
	<b>TOTAL CLAVE DE FINANCIAMIENTO:</b>	<b>0.00</b>	<b>8,671.00</b>	<b>8,671.00</b>	<b>8,671.00</b>	<b>8,671.00</b>	<b>8,671.00</b>	<b>0.00</b>
<b>BEBFF0220</b>	<b>PROGRAMA NACIONAL DE INGLÉS</b>							
531	INSTITUTO ESTATAL DE EDUCACIÓN PÚBLICA DE OAXACA	0.00	11,182,653.70	11,182,653.70	0.00	0.00	0.00	11,182,653.70
	<b>TOTAL CLAVE DE FINANCIAMIENTO:</b>	<b>0.00</b>	<b>11,182,653.70</b>	<b>11,182,653.70</b>	<b>0.00</b>	<b>0.00</b>	<b>0.00</b>	<b>11,182,653.70</b>
<b>BEBFF0519</b>	<b>PROGRAMA ESCUELAS DE TIEMPO COMPLETO</b>							
531	INSTITUTO ESTATAL DE EDUCACIÓN PÚBLICA DE OAXACA	0.00	1,392,075.40	1,392,075.40	1,392,075.40	1,392,075.40	1,392,075.40	0.00
	<b>TOTAL CLAVE DE FINANCIAMIENTO:</b>	<b>0.00</b>	<b>1,392,075.40</b>	<b>1,392,075.40</b>	<b>1,392,075.40</b>	<b>1,392,075.40</b>	<b>1,392,075.40</b>	<b>0.00</b>
<b>BEBFF0520</b>	<b>PROGRAMA ESCUELAS DE TIEMPO COMPLETO</b>							
531	INSTITUTO ESTATAL DE EDUCACIÓN PÚBLICA DE OAXACA	0.00	190,122,369.62	190,122,369.62	5,947,342.75	5,947,342.75	0.00	184,175,026.87
	<b>TOTAL CLAVE DE FINANCIAMIENTO:</b>	<b>0.00</b>	<b>190,122,369.62</b>	<b>190,122,369.62</b>	<b>5,947,342.75</b>	<b>5,947,342.75</b>	<b>0.00</b>	<b>184,175,026.87</b>
<b>BEBFF0820</b>	<b>PROGRAMA ATENCION A LA DIVERSIDAD DE LA EDUCACION INDIGENA</b>							
531	INSTITUTO ESTATAL DE EDUCACIÓN PÚBLICA DE OAXACA	0.00	11,068,645.87	11,068,645.87	0.00	0.00	0.00	11,068,645.87
	<b>TOTAL CLAVE DE FINANCIAMIENTO:</b>	<b>0.00</b>	<b>11,068,645.87</b>	<b>11,068,645.87</b>	<b>0.00</b>	<b>0.00</b>	<b>0.00</b>	<b>11,068,645.87</b>
<b>BEBFF0920</b>	<b>PROGRAMA ATENCION EDUCATIVA DE LA POBLACION ESCOLAR MIGRANTE</b>							
531	INSTITUTO ESTATAL DE EDUCACIÓN PÚBLICA DE OAXACA	0.00	2,265,693.95	2,265,693.95	0.00	0.00	0.00	2,265,693.95
	<b>TOTAL CLAVE DE FINANCIAMIENTO:</b>	<b>0.00</b>	<b>2,265,693.95</b>	<b>2,265,693.95</b>	<b>0.00</b>	<b>0.00</b>	<b>0.00</b>	<b>2,265,693.95</b>
<b>BEBFG0319</b>	<b>PROGRAMA PARA LA INCLUSION Y EQUIDAD EDUCATIVA NOVAUNIVERSITAS</b>							
538	NOVAUNIVERSITAS	0.00	1,026,880.96	1,026,880.96	533,397.83	533,397.83	237,563.92	493,483.13

**SEGUNDO INFORME TRIMESTRAL 2020**  
**DEL 1° DE ENERO AL 30 DE JUNIO**  
**ESTADO ANALITICO DEL EJERCICIO DEL PRESUPUESTO DE EGRESOS**  
**RESUMEN POR CVEFIN- UR (GENERAL)**



**SEFIN**  
 Secretaría de  
 Finanzas

Cve	Concepto	Aprobado 1	Ampliaciones / Reducciones 2	Modificado 3 = (1+2)	Devengado 4	Ejercido 5	Pagado 6	Subejercicio 7 = (3-4)
<b>TOTAL CLAVE DE FINANCIAMIENTO:</b>		<b>0.00</b>	<b>1,026,880.96</b>	<b>1,026,880.96</b>	<b>533,397.83</b>	<b>533,397.83</b>	<b>237,563.92</b>	<b>493,483.13</b>
<b>BEBFG0818 INCLUSION Y EQUIDAD EDUCATIVA INSTITUTO TECNOLOGICO DE SALINA CRUZ</b>								
532	INSTITUTO OAXAQUEÑO CONSTRUCTOR DE INFRAESTRUCTURA FISICA EDUCATIVA	0.00	0.00	0.00	0.00	0.00	0.00	0.00
<b>TOTAL CLAVE DE FINANCIAMIENTO:</b>		<b>0.00</b>	<b>0.00</b>	<b>0.00</b>	<b>0.00</b>	<b>0.00</b>	<b>0.00</b>	<b>0.00</b>
<b>BEBFG1018 INCLUSION Y EQUIDAD EDUCATIVA INSTITUTO TECNOLOGICO DEL VALLE DE ETLA</b>								
532	INSTITUTO OAXAQUEÑO CONSTRUCTOR DE INFRAESTRUCTURA FISICA EDUCATIVA	0.00	0.00	0.00	0.00	0.00	0.00	0.00
<b>TOTAL CLAVE DE FINANCIAMIENTO:</b>		<b>0.00</b>	<b>0.00</b>	<b>0.00</b>	<b>0.00</b>	<b>0.00</b>	<b>0.00</b>	<b>0.00</b>
<b>BEBFG1119 PROGRAMA PARA LA INCLUSION Y EQUIDAD EDUCATIVA UMAR</b>								
548	UNIVERSIDAD DEL MAR	0.00	1,252,943.48	1,252,943.48	1,248,478.25	1,248,478.25	1,248,478.25	4,465.23
<b>TOTAL CLAVE DE FINANCIAMIENTO:</b>		<b>0.00</b>	<b>1,252,943.48</b>	<b>1,252,943.48</b>	<b>1,248,478.25</b>	<b>1,248,478.25</b>	<b>1,248,478.25</b>	<b>4,465.23</b>
<b>BEBFG1219 PROGRAMA PARA LA INCLUSION Y EQUIDAD EDUCATIVA UNIVERSIDAD DE CAÑADA</b>								
543	UNIVERSIDAD DE LA CAÑADA	0.00	1,211,042.04	1,211,042.04	1,208,812.15	1,208,812.15	853,824.76	2,229.89
<b>TOTAL CLAVE DE FINANCIAMIENTO:</b>		<b>0.00</b>	<b>1,211,042.04</b>	<b>1,211,042.04</b>	<b>1,208,812.15</b>	<b>1,208,812.15</b>	<b>853,824.76</b>	<b>2,229.89</b>
<b>BEBFG1319 PROGRAMA PARA LA INCLUSION Y EQUIDAD EDUCATIVA UTM</b>								
550	UNIVERSIDAD TECNOLÓGICA DE LA MIXTECA	0.00	43,439.21	43,439.21	1,179.42	1,179.42	1,179.42	42,259.79
<b>TOTAL CLAVE DE FINANCIAMIENTO:</b>		<b>0.00</b>	<b>43,439.21</b>	<b>43,439.21</b>	<b>1,179.42</b>	<b>1,179.42</b>	<b>1,179.42</b>	<b>42,259.79</b>
<b>BEBFG1419 PROGRAMA PARA LA INCLUSION Y EQUIDAD EDUCATIVA UNISTMO</b>								
547	UNIVERSIDAD DEL ISTMO	0.00	577,910.00	577,910.00	577,910.00	577,910.00	577,910.00	0.00
<b>TOTAL CLAVE DE FINANCIAMIENTO:</b>		<b>0.00</b>	<b>577,910.00</b>	<b>577,910.00</b>	<b>577,910.00</b>	<b>577,910.00</b>	<b>577,910.00</b>	<b>0.00</b>
<b>BEBFK0119 PRODEP UNIVERSIDAD DEL MAR</b>								
548	UNIVERSIDAD DEL MAR	0.00	306,442.78	306,442.78	136,550.00	136,550.00	136,550.00	169,892.78
<b>TOTAL CLAVE DE FINANCIAMIENTO:</b>		<b>0.00</b>	<b>306,442.78</b>	<b>306,442.78</b>	<b>136,550.00</b>	<b>136,550.00</b>	<b>136,550.00</b>	<b>169,892.78</b>
<b>BEBFK0217 PRODEP UNIVERSIDAD DE LA SIERRA SUR</b>								
546	UNIVERSIDAD DE LA SIERRA SUR	0.00	14,701.50	14,701.50	14,701.50	14,701.50	14,701.50	0.00
<b>TOTAL CLAVE DE FINANCIAMIENTO:</b>		<b>0.00</b>	<b>14,701.50</b>	<b>14,701.50</b>	<b>14,701.50</b>	<b>14,701.50</b>	<b>14,701.50</b>	<b>0.00</b>
<b>BEBFK0218 PRODEP UNIVERSIDAD DE LA SIERRA SUR</b>								
546	UNIVERSIDAD DE LA SIERRA SUR	0.00	1,058,185.58	1,058,185.58	256,260.80	256,260.80	256,260.80	801,924.78
<b>TOTAL CLAVE DE FINANCIAMIENTO:</b>		<b>0.00</b>	<b>1,058,185.58</b>	<b>1,058,185.58</b>	<b>256,260.80</b>	<b>256,260.80</b>	<b>256,260.80</b>	<b>801,924.78</b>
<b>BEBFK0219 PRODEP UNIVERSIDAD DE LA SIERRA SUR</b>								
546	UNIVERSIDAD DE LA SIERRA SUR	0.00	527,995.33	527,995.33	249,975.35	249,975.35	249,975.35	278,019.98
<b>TOTAL CLAVE DE FINANCIAMIENTO:</b>		<b>0.00</b>	<b>527,995.33</b>	<b>527,995.33</b>	<b>249,975.35</b>	<b>249,975.35</b>	<b>249,975.35</b>	<b>278,019.98</b>
<b>BEBFK0318 PRODEP UNIVERSIDAD DE LA SIERRA JUAREZ</b>								
545	UNIVERSIDAD DE LA SIERRA JUÁREZ	0.00	237,918.82	237,918.82	21,029.25	21,029.25	21,029.25	216,889.57
<b>TOTAL CLAVE DE FINANCIAMIENTO:</b>		<b>0.00</b>	<b>237,918.82</b>	<b>237,918.82</b>	<b>21,029.25</b>	<b>21,029.25</b>	<b>21,029.25</b>	<b>216,889.57</b>
<b>BEBFK0319 PRODEP UNIVERSIDAD DE LA SIERRA JUAREZ</b>								
545	UNIVERSIDAD DE LA SIERRA JUÁREZ	0.00	242,000.00	242,000.00	0.00	0.00	0.00	242,000.00
<b>TOTAL CLAVE DE FINANCIAMIENTO:</b>		<b>0.00</b>	<b>242,000.00</b>	<b>242,000.00</b>	<b>0.00</b>	<b>0.00</b>	<b>0.00</b>	<b>242,000.00</b>
<b>BEBFK0418 PRODEP UNIVERSIDAD DEL PAPALOAPAN</b>								
549	UNIVERSIDAD DEL PAPALOAPAN	0.00	85,634.00	85,634.00	13,392.66	13,392.66	13,392.66	72,241.34
<b>TOTAL CLAVE DE FINANCIAMIENTO:</b>		<b>0.00</b>	<b>85,634.00</b>	<b>85,634.00</b>	<b>13,392.66</b>	<b>13,392.66</b>	<b>13,392.66</b>	<b>72,241.34</b>
<b>BEBFK0419 PRODEP UNIVERSIDAD DEL PAPALOAPAN</b>								
549	UNIVERSIDAD DEL PAPALOAPAN	0.00	489,833.83	489,833.83	112,097.19	112,097.19	112,097.19	377,736.64
<b>TOTAL CLAVE DE FINANCIAMIENTO:</b>		<b>0.00</b>	<b>489,833.83</b>	<b>489,833.83</b>	<b>112,097.19</b>	<b>112,097.19</b>	<b>112,097.19</b>	<b>377,736.64</b>
<b>BEBFK0518 PRODEP UNIVERSIDAD TECNOLÓGICA DE LA MIXTECA</b>								
550	UNIVERSIDAD TECNOLÓGICA DE LA MIXTECA	0.00	1,098,297.91	1,098,297.91	392,852.44	392,852.44	392,852.44	705,445.47



**SEGUNDO INFORME TRIMESTRAL 2020**  
**DEL 1° DE ENERO AL 30 DE JUNIO**  
**ESTADO ANALITICO DEL EJERCICIO DEL PRESUPUESTO DE EGRESOS**  
**RESUMEN POR CVEFIN- UR (GENERAL)**



**SEFIN**  
 Secretaría de  
 Finanzas

Cve	Concepto	Aprobado 1	Ampliaciones / Reducciones 2	Modificado 3 = (1+2)	Devengado 4	Ejercido 5	Pagado 6	Subejercicio 7 = (3-4)
	<b>TOTAL CLAVE DE FINANCIAMIENTO:</b>	<b>0.00</b>	<b>1,098,297.91</b>	<b>1,098,297.91</b>	<b>392,852.44</b>	<b>392,852.44</b>	<b>392,852.44</b>	<b>705,445.47</b>
<b>BEBFK0519</b>	<b>PRODEP UNIVERSIDAD TECNOLÓGICA DE LA MIXTECA</b>							
550	UNIVERSIDAD TECNOLÓGICA DE LA MIXTECA	0.00	1,599,969.11	1,599,969.11	713,481.65	713,481.65	713,481.65	886,487.46
	<b>TOTAL CLAVE DE FINANCIAMIENTO:</b>	<b>0.00</b>	<b>1,599,969.11</b>	<b>1,599,969.11</b>	<b>713,481.65</b>	<b>713,481.65</b>	<b>713,481.65</b>	<b>886,487.46</b>
<b>BEBFK0618</b>	<b>PRODEP UNIVERSIDAD DEL ISTMO</b>							
547	UNIVERSIDAD DEL ISTMO	0.00	784,414.59	784,414.59	121,791.75	121,791.75	121,791.75	662,622.84
	<b>TOTAL CLAVE DE FINANCIAMIENTO:</b>	<b>0.00</b>	<b>784,414.59</b>	<b>784,414.59</b>	<b>121,791.75</b>	<b>121,791.75</b>	<b>121,791.75</b>	<b>662,622.84</b>
<b>BEBFK0619</b>	<b>PRODEP UNIVERSIDAD DEL ISTMO</b>							
547	UNIVERSIDAD DEL ISTMO	0.00	328,771.41	328,771.41	0.00	0.00	0.00	328,771.41
	<b>TOTAL CLAVE DE FINANCIAMIENTO:</b>	<b>0.00</b>	<b>328,771.41</b>	<b>328,771.41</b>	<b>0.00</b>	<b>0.00</b>	<b>0.00</b>	<b>328,771.41</b>
<b>BEBFK0917</b>	<b>PRODEP UNIVERSIDAD TECNOLÓGICA DE LOS VALLES CENTRALES DE OAXACA</b>							
552	UNIVERSIDAD TECNOLÓGICA DE LOS VALLES CENTRALES DE OAXACA	0.00	130,000.00	130,000.00	130,000.00	130,000.00	130,000.00	0.00
	<b>TOTAL CLAVE DE FINANCIAMIENTO:</b>	<b>0.00</b>	<b>130,000.00</b>	<b>130,000.00</b>	<b>130,000.00</b>	<b>130,000.00</b>	<b>130,000.00</b>	<b>0.00</b>
<b>BEBFZ0419</b>	<b>TELEBACHILLERATO COMUNITARIO DEL ESTADO DE OAXACA</b>							
122	COORDINACIÓN GENERAL DE EDUCACIÓN MEDIA SUPERIOR Y SUPERIOR, CIENCIA Y TECNOLOGÍA	0.00	1,298,084.03	1,298,084.03	1,298,084.03	1,298,084.03	1,298,084.03	0.00
	<b>TOTAL CLAVE DE FINANCIAMIENTO:</b>	<b>0.00</b>	<b>1,298,084.03</b>	<b>1,298,084.03</b>	<b>1,298,084.03</b>	<b>1,298,084.03</b>	<b>1,298,084.03</b>	<b>0.00</b>
<b>BEBFZ0420</b>	<b>TELEBACHILLERATO COMUNITARIO DEL ESTADO DE OAXACA</b>							
115	INVERSIÓN, PREVISIÓN Y PARIPASSU	13,200,000.00	0.00	13,200,000.00	0.00	0.00	0.00	13,200,000.00
563	TELEBACHILLERATO COMUNITARIO DEL ESTADO DE OAXACA	371,250.00	0.00	371,250.00	0.00	0.00	0.00	371,250.00
	<b>TOTAL CLAVE DE FINANCIAMIENTO:</b>	<b>13,571,250.00</b>	<b>0.00</b>	<b>13,571,250.00</b>	<b>0.00</b>	<b>0.00</b>	<b>0.00</b>	<b>13,571,250.00</b>
<b>BEBGD0118</b>	<b>PROSPERA CAPITAL</b>							
540	SERVICIOS DE SALUD DE OAXACA	0.00	0.00	0.00	0.00	0.00	0.00	0.00
	<b>TOTAL CLAVE DE FINANCIAMIENTO:</b>	<b>0.00</b>	<b>0.00</b>	<b>0.00</b>	<b>0.00</b>	<b>0.00</b>	<b>0.00</b>	<b>0.00</b>
<b>BEBGG0219</b>	<b>SEGURO MÉDICO SIGLO XXI INTERVENCIONES</b>							
540	SERVICIOS DE SALUD DE OAXACA	0.00	8,337,488.64	8,337,488.64	7,603,613.69	7,603,613.69	7,603,613.69	733,874.95
	<b>TOTAL CLAVE DE FINANCIAMIENTO:</b>	<b>0.00</b>	<b>8,337,488.64</b>	<b>8,337,488.64</b>	<b>7,603,613.69</b>	<b>7,603,613.69</b>	<b>7,603,613.69</b>	<b>733,874.95</b>
<b>BEBGG0420</b>	<b>INSABI SEGURO MEDICO SIGLO XXI</b>							
540	SERVICIOS DE SALUD DE OAXACA	0.00	1,906,380.93	1,906,380.93	0.00	0.00	0.00	1,906,380.93
	<b>TOTAL CLAVE DE FINANCIAMIENTO:</b>	<b>0.00</b>	<b>1,906,380.93</b>	<b>1,906,380.93</b>	<b>0.00</b>	<b>0.00</b>	<b>0.00</b>	<b>1,906,380.93</b>
<b>BEBGL1418</b>	<b>ACUERDO O.I.22/0218 FPP FORTALECIMIENTO DEL CESSA ASUNCION NOCHIXTLAN, OAXACA</b>							
540	SERVICIOS DE SALUD DE OAXACA	0.00	0.00	0.00	0.00	0.00	0.00	0.00
	<b>TOTAL CLAVE DE FINANCIAMIENTO:</b>	<b>0.00</b>	<b>0.00</b>	<b>0.00</b>	<b>0.00</b>	<b>0.00</b>	<b>0.00</b>	<b>0.00</b>
<b>BEBGL1818</b>	<b>ACUERDO E.II.13/0318 ADQUISICION DE EQUIPAMIENTO DEL HOSPITAL DE ESPECIALIDAD DE LA MUJER</b>							
540	SERVICIOS DE SALUD DE OAXACA	0.00	0.00	0.00	0.00	0.00	0.00	0.00
	<b>TOTAL CLAVE DE FINANCIAMIENTO:</b>	<b>0.00</b>	<b>0.00</b>	<b>0.00</b>	<b>0.00</b>	<b>0.00</b>	<b>0.00</b>	<b>0.00</b>
<b>BEBGL1918</b>	<b>ACUERDO E.II.14/0318 FSPSS FORTALECIMIENTO DE UNIDADES MEDICAS DE SEGUNDO NIVEL DE ATENCION DEL ESTA</b>							
540	SERVICIOS DE SALUD DE OAXACA	0.00	0.00	0.00	0.00	0.00	0.00	0.00
	<b>TOTAL CLAVE DE FINANCIAMIENTO:</b>	<b>0.00</b>	<b>0.00</b>	<b>0.00</b>	<b>0.00</b>	<b>0.00</b>	<b>0.00</b>	<b>0.00</b>
<b>BEBGM0620</b>	<b>PROG ATENCION A PERSONAS CON DISC/PROY EQUIP DEL CENTRO P/ATENCION INT DE PERS CIEGAS Y DEB VIS (CECYD) EDO DE OAX</b>							
541	SISTEMA PARA EL DESARROLLO INTEGRAL DE LA FAMILIA DEL ESTADO DE OAXACA	0.00	0.00	0.00	0.00	0.00	0.00	0.00
	<b>TOTAL CLAVE DE FINANCIAMIENTO:</b>	<b>0.00</b>	<b>0.00</b>	<b>0.00</b>	<b>0.00</b>	<b>0.00</b>	<b>0.00</b>	<b>0.00</b>
<b>BEBGZ0619</b>	<b>PREVENCIÓN Y TRATAMIENTO DE ADICCIONES</b>							
540	SERVICIOS DE SALUD DE OAXACA	0.00	1,343,307.50	1,343,307.50	1,343,269.54	1,343,269.54	1,343,269.54	37.96

**SEGUNDO INFORME TRIMESTRAL 2020**  
**DEL 1° DE ENERO AL 30 DE JUNIO**  
**ESTADO ANALITICO DEL EJERCICIO DEL PRESUPUESTO DE EGRESOS**  
**RESUMEN POR CVEFIN- UR (GENERAL)**



**SEFIN**  
 Secretaría de  
 Finanzas

Cve	Concepto	Aprobado 1	Ampliaciones / Reducciones 2	Modificado 3 = (1+2)	Devengado 4	Ejercido 5	Pagado 6	Subejercicio 7 = (3-4)
	<b>TOTAL CLAVE DE FINANCIAMIENTO:</b>	<b>0.00</b>	<b>1,343,307.50</b>	<b>1,343,307.50</b>	<b>1,343,269.54</b>	<b>1,343,269.54</b>	<b>1,343,269.54</b>	<b>37.96</b>
<b>BEBGZ0719</b>	<b>COFEPRIS</b>							
540	SERVICIOS DE SALUD DE OAXACA	0.00	4,962,066.80	4,962,066.80	4,798,697.93	4,798,697.93	4,798,697.93	163,368.87
	<b>TOTAL CLAVE DE FINANCIAMIENTO:</b>	<b>0.00</b>	<b>4,962,066.80</b>	<b>4,962,066.80</b>	<b>4,798,697.93</b>	<b>4,798,697.93</b>	<b>4,798,697.93</b>	<b>163,368.87</b>
<b>BEBGZ0819</b>	<b>PROGRAMA VIH-SIDA E ITS</b>							
517	CONSEJO ESTATAL PARA LA PREVENCIÓN Y CONTROL DEL SIDA	0.00	7,078,320.00	7,078,320.00	5,167,200.00	5,167,200.00	3,996,000.00	1,911,120.00
	<b>TOTAL CLAVE DE FINANCIAMIENTO:</b>	<b>0.00</b>	<b>7,078,320.00</b>	<b>7,078,320.00</b>	<b>5,167,200.00</b>	<b>5,167,200.00</b>	<b>3,996,000.00</b>	<b>1,911,120.00</b>
<b>BEBGZ0919</b>	<b>ACUERDO E.VI.64 0818</b>							
540	SERVICIOS DE SALUD DE OAXACA	0.00	0.00	0.00	0.00	0.00	0.00	0.00
	<b>TOTAL CLAVE DE FINANCIAMIENTO:</b>	<b>0.00</b>	<b>0.00</b>	<b>0.00</b>	<b>0.00</b>	<b>0.00</b>	<b>0.00</b>	<b>0.00</b>
<b>BEBGZ1019</b>	<b>PROGRAMA DE ATENCION A LA SALUD Y MEDICAMENTOS GRATUITOS PARA LA POBLACION SIN SEG. SOCIAL LABORAL (U013)</b>							
540	SERVICIOS DE SALUD DE OAXACA	0.00	68,093,857.68	68,093,857.68	67,903,387.45	67,903,387.45	50,903,493.83	190,470.23
	<b>TOTAL CLAVE DE FINANCIAMIENTO:</b>	<b>0.00</b>	<b>68,093,857.68</b>	<b>68,093,857.68</b>	<b>67,903,387.45</b>	<b>67,903,387.45</b>	<b>50,903,493.83</b>	<b>190,470.23</b>
<b>BEBGZ1020</b>	<b>PROGRAMA DE ATENCION A LA SALUD Y MEDICAMENTOS GRATUITOS PARA LA POBLACION SIN SEG. SOCIAL LABORAL (U013)</b>							
540	SERVICIOS DE SALUD DE OAXACA	48,744,360.00	0.00	48,744,360.00	0.00	0.00	0.00	48,744,360.00
	<b>TOTAL CLAVE DE FINANCIAMIENTO:</b>	<b>48,744,360.00</b>	<b>0.00</b>	<b>48,744,360.00</b>	<b>0.00</b>	<b>0.00</b>	<b>0.00</b>	<b>48,744,360.00</b>
<b>BEBGZ1119</b>	<b>PROGRAMA NACIONAL DE RECONSTRUCCION (PNR)</b>							
115	INVERSIÓN, PREVISIÓN Y PARIPASSU	0.00	0.00	0.00	0.00	0.00	0.00	0.00
540	SERVICIOS DE SALUD DE OAXACA	0.00	41,539,332.51	41,539,332.51	41,539,332.51	41,539,332.51	41,539,332.51	0.00
	<b>TOTAL CLAVE DE FINANCIAMIENTO:</b>	<b>0.00</b>	<b>41,539,332.51</b>	<b>41,539,332.51</b>	<b>41,539,332.51</b>	<b>41,539,332.51</b>	<b>41,539,332.51</b>	<b>0.00</b>
<b>BEBZ0119</b>	<b>PROYECTO EJECUTIVO DE MODERNIZACION REGISTRAL</b>							
115	INVERSIÓN, PREVISIÓN Y PARIPASSU	0.00	0.00	0.00	0.00	0.00	0.00	0.00
	<b>TOTAL CLAVE DE FINANCIAMIENTO:</b>	<b>0.00</b>	<b>0.00</b>	<b>0.00</b>	<b>0.00</b>	<b>0.00</b>	<b>0.00</b>	<b>0.00</b>
<b>BEBJA0120</b>	<b>ZOFEMAT</b>							
116	SECRETARÍA DE FINANZAS-NORMATIVA	5,207,332.00	0.00	5,207,332.00	0.00	0.00	0.00	5,207,332.00
	<b>TOTAL CLAVE DE FINANCIAMIENTO:</b>	<b>5,207,332.00</b>	<b>0.00</b>	<b>5,207,332.00</b>	<b>0.00</b>	<b>0.00</b>	<b>0.00</b>	<b>5,207,332.00</b>
<b>BEBJB0119</b>	<b>PROGRAMA DE AGUA POTABLE, ALCANTARILLADO Y SANEAMIENTO APARTADO AGUA LIMPIA</b>							
115	INVERSIÓN, PREVISIÓN Y PARIPASSU	0.00	88,096.34	88,096.34	0.00	0.00	0.00	88,096.34
	<b>TOTAL CLAVE DE FINANCIAMIENTO:</b>	<b>0.00</b>	<b>88,096.34</b>	<b>88,096.34</b>	<b>0.00</b>	<b>0.00</b>	<b>0.00</b>	<b>88,096.34</b>
<b>BEBJB0120</b>	<b>PROGRAMA DE AGUA POTABLE, DRENAJE Y TRATAMIENTO APARTADO AGUA LIMPIA</b>							
115	INVERSIÓN, PREVISIÓN Y PARIPASSU	0.00	0.00	0.00	0.00	0.00	0.00	0.00
	<b>TOTAL CLAVE DE FINANCIAMIENTO:</b>	<b>0.00</b>	<b>0.00</b>	<b>0.00</b>	<b>0.00</b>	<b>0.00</b>	<b>0.00</b>	<b>0.00</b>
<b>BEBJB0220</b>	<b>AGUA LIMPIA</b>							
115	INVERSIÓN, PREVISIÓN Y PARIPASSU	0.00	0.00	0.00	0.00	0.00	0.00	0.00
	<b>TOTAL CLAVE DE FINANCIAMIENTO:</b>	<b>0.00</b>	<b>0.00</b>	<b>0.00</b>	<b>0.00</b>	<b>0.00</b>	<b>0.00</b>	<b>0.00</b>
<b>BEBJB0420</b>	<b>APARTADO AGUA LIMPIA EMERGENTE SARS COV2(COVID 19)</b>							
512	COMISIÓN ESTATAL DEL AGUA	0.00	1,055,997.80	1,055,997.80	0.00	0.00	0.00	1,055,997.80
	<b>TOTAL CLAVE DE FINANCIAMIENTO:</b>	<b>0.00</b>	<b>1,055,997.80</b>	<b>1,055,997.80</b>	<b>0.00</b>	<b>0.00</b>	<b>0.00</b>	<b>1,055,997.80</b>
<b>BEBJC0219</b>	<b>PROGRAMA DE AGUA POTABLE, ALCANTARILLADO Y SANEAMIENTO APARTADO URBANO</b>							
115	INVERSIÓN, PREVISIÓN Y PARIPASSU	0.00	241,466.21	241,466.21	0.00	0.00	0.00	241,466.21
539	SERVICIOS DE AGUA POTABLE Y ALCANTARILLADO DE OAXACA	0.00	14,379,713.83	14,379,713.83	14,379,713.83	14,379,713.83	14,379,713.83	0.00
	<b>TOTAL CLAVE DE FINANCIAMIENTO:</b>	<b>0.00</b>	<b>14,621,180.04</b>	<b>14,621,180.04</b>	<b>14,379,713.83</b>	<b>14,379,713.83</b>	<b>14,379,713.83</b>	<b>241,466.21</b>
<b>BEBJC0220</b>	<b>PROGRAMA DE AGUA POTABLE DRENAJE Y TRATAMIENTO APARTADO URBANO</b>							
115	INVERSIÓN, PREVISIÓN Y PARIPASSU	0.00	0.00	0.00	0.00	0.00	0.00	0.00
902	INVERSIÓN CONCERTADA	0.00	1,652,961.00	1,652,961.00	1,652,961.00	1,652,961.00	0.00	0.00

**SEGUNDO INFORME TRIMESTRAL 2020**  
**DEL 1° DE ENERO AL 30 DE JUNIO**  
**ESTADO ANALITICO DEL EJERCICIO DEL PRESUPUESTO DE EGRESOS**  
**RESUMEN POR CVEFIN- UR (GENERAL)**



**SEFIN**  
 Secretaría de  
 Finanzas

Cve	Concepto	Aprobado 1	Ampliaciones / Reducciones 2	Modificado 3 = (1+2)	Devengado 4	Ejercido 5	Pagado 6	Subejercicio 7 = (3-4)
<b>TOTAL CLAVE DE FINANCIAMIENTO:</b>		<b>0.00</b>	<b>1,652,961.00</b>	<b>1,652,961.00</b>	<b>1,652,961.00</b>	<b>1,652,961.00</b>	<b>0.00</b>	<b>0.00</b>
<b>BEBJD0119 PROGRAMA DE AGUA POTABLE, ALCANTARILLADO Y SANEAMIENTO APARTADO RURAL</b>								
112	SECRETARÍA DE PUEBLOS INDÍGENAS Y AFROMEXICANO	0.00	1,412,718.21	1,412,718.21	1,412,718.21	1,412,718.21	1,219,593.04	0.00
115	INVERSIÓN, PREVISIÓN Y PARIPASSU	0.00	1,019,595.88	1,019,595.88	0.00	0.00	0.00	1,019,595.88
512	COMISIÓN ESTATAL DEL AGUA	0.00	3,784,275.22	3,784,275.22	3,784,275.22	3,784,275.22	3,784,275.22	0.00
<b>TOTAL CLAVE DE FINANCIAMIENTO:</b>		<b>0.00</b>	<b>6,216,589.31</b>	<b>6,216,589.31</b>	<b>5,196,993.43</b>	<b>5,196,993.43</b>	<b>5,003,868.26</b>	<b>1,019,595.88</b>
<b>BEBJD0120 PROGRAMA DE AGUA POTABLE, DRENAJE Y TRATAMIENTO APARTADO RURAL</b>								
115	INVERSIÓN, PREVISIÓN Y PARIPASSU	0.00	0.00	0.00	0.00	0.00	0.00	0.00
512	COMISIÓN ESTATAL DEL AGUA	0.00	0.00	0.00	0.00	0.00	0.00	0.00
902	INVERSIÓN CONCERTADA	0.00	0.00	0.00	0.00	0.00	0.00	0.00
<b>TOTAL CLAVE DE FINANCIAMIENTO:</b>		<b>0.00</b>	<b>0.00</b>	<b>0.00</b>	<b>0.00</b>	<b>0.00</b>	<b>0.00</b>	<b>0.00</b>
<b>BEBJE0119 PROGRAMA DE TRATAMIENTO DE AGUAS RESIDUALES PROSAN</b>								
112	SECRETARÍA DE PUEBLOS INDÍGENAS Y AFROMEXICANO	0.00	121,056.67	121,056.67	121,056.67	121,056.67	121,056.67	0.00
115	INVERSIÓN, PREVISIÓN Y PARIPASSU	0.00	5,990,863.35	5,990,863.35	0.00	0.00	0.00	5,990,863.35
512	COMISIÓN ESTATAL DEL AGUA	0.00	4,071,018.35	4,071,018.35	1,516,782.14	1,516,782.14	1,516,782.14	2,554,236.21
<b>TOTAL CLAVE DE FINANCIAMIENTO:</b>		<b>0.00</b>	<b>10,182,938.37</b>	<b>10,182,938.37</b>	<b>1,637,838.81</b>	<b>1,637,838.81</b>	<b>1,637,838.81</b>	<b>8,545,099.56</b>
<b>BEBJE0120 PROGRAMA DE TRATAMIENTO DE AGUAS RESIDUALES PROSAN</b>								
115	INVERSIÓN, PREVISIÓN Y PARIPASSU	0.00	0.00	0.00	0.00	0.00	0.00	0.00
<b>TOTAL CLAVE DE FINANCIAMIENTO:</b>		<b>0.00</b>	<b>0.00</b>	<b>0.00</b>	<b>0.00</b>	<b>0.00</b>	<b>0.00</b>	<b>0.00</b>
<b>BEBJE0220 PROGRAMA DE AGUA POTABLE DRENAJE Y TRATAMIENTO APARTADO PLANTAS DE TRATAMIENTO</b>								
115	INVERSIÓN, PREVISIÓN Y PARIPASSU	0.00	0.00	0.00	0.00	0.00	0.00	0.00
512	COMISIÓN ESTATAL DEL AGUA	0.00	1,411,156.80	1,411,156.80	0.00	0.00	0.00	1,411,156.80
<b>TOTAL CLAVE DE FINANCIAMIENTO:</b>		<b>0.00</b>	<b>1,411,156.80</b>	<b>1,411,156.80</b>	<b>0.00</b>	<b>0.00</b>	<b>0.00</b>	<b>1,411,156.80</b>
<b>BEBJZ0320 REHABILITACIÓN, TECNIFICACIÓN Y EQUIPAMIENTO DE UNIDADES DE RIEGO</b>								
116	SECRETARÍA DE FINANZAS-NORMATIVA	0.00	302,103.00	302,103.00	302,103.00	302,103.00	302,103.00	0.00
<b>TOTAL CLAVE DE FINANCIAMIENTO:</b>		<b>0.00</b>	<b>302,103.00</b>	<b>302,103.00</b>	<b>302,103.00</b>	<b>302,103.00</b>	<b>302,103.00</b>	<b>0.00</b>
<b>BEBLA0120 PAIMEF</b>								
130	SECRETARÍA DE LAS MUJERES DE OAXACA	0.00	3,076,688.89	3,076,688.89	1,619,441.25	1,619,441.25	1,618,101.26	1,457,247.64
<b>TOTAL CLAVE DE FINANCIAMIENTO:</b>		<b>0.00</b>	<b>3,076,688.89</b>	<b>3,076,688.89</b>	<b>1,619,441.25</b>	<b>1,619,441.25</b>	<b>1,618,101.26</b>	<b>1,457,247.64</b>
<b>BEBND0618 PROYECTOS DE DESARROLLO REGIONAL CUENTA DOS</b>								
106	SECRETARÍA DE LAS INFRAESTRUCTURAS Y EL ORDENAMIENTO TERRITORIAL SUSTENTABLE	0.00	0.00	0.00	0.00	0.00	0.00	0.00
115	INVERSIÓN, PREVISIÓN Y PARIPASSU	0.00	0.00	0.00	0.00	0.00	0.00	0.00
<b>TOTAL CLAVE DE FINANCIAMIENTO:</b>		<b>0.00</b>	<b>0.00</b>	<b>0.00</b>	<b>0.00</b>	<b>0.00</b>	<b>0.00</b>	<b>0.00</b>
<b>BEBND0718 PROYECTOS DE DESARROLLO REGIONAL CUENTA TRES</b>								
106	SECRETARÍA DE LAS INFRAESTRUCTURAS Y EL ORDENAMIENTO TERRITORIAL SUSTENTABLE	0.00	0.00	0.00	0.00	0.00	0.00	0.00
115	INVERSIÓN, PREVISIÓN Y PARIPASSU	0.00	0.00	0.00	0.00	0.00	0.00	0.00
<b>TOTAL CLAVE DE FINANCIAMIENTO:</b>		<b>0.00</b>	<b>0.00</b>	<b>0.00</b>	<b>0.00</b>	<b>0.00</b>	<b>0.00</b>	<b>0.00</b>
<b>BEBND0918 PROYECTOS DE DESARROLLO REGIONAL CUENTA CINCO</b>								
115	INVERSIÓN, PREVISIÓN Y PARIPASSU	0.00	0.00	0.00	0.00	0.00	0.00	0.00
<b>TOTAL CLAVE DE FINANCIAMIENTO:</b>		<b>0.00</b>	<b>0.00</b>	<b>0.00</b>	<b>0.00</b>	<b>0.00</b>	<b>0.00</b>	<b>0.00</b>
<b>BEBNG0518 FONDO PARA EL FORTALECIMIENTO FINANCIERO PARA INVERSIÓN</b>								
106	SECRETARÍA DE LAS INFRAESTRUCTURAS Y EL ORDENAMIENTO TERRITORIAL SUSTENTABLE	0.00	0.00	0.00	0.00	0.00	0.00	0.00
115	INVERSIÓN, PREVISIÓN Y PARIPASSU	0.00	0.00	0.00	0.00	0.00	0.00	0.00
<b>TOTAL CLAVE DE FINANCIAMIENTO:</b>		<b>0.00</b>	<b>0.00</b>	<b>0.00</b>	<b>0.00</b>	<b>0.00</b>	<b>0.00</b>	<b>0.00</b>
<b>BEBNG0618 FONDO PARA EL FORTALECIMIENTO FINANCIERO PARA INVERSIÓN CUENTA DOS</b>								
106	SECRETARÍA DE LAS INFRAESTRUCTURAS Y EL ORDENAMIENTO TERRITORIAL SUSTENTABLE	0.00	0.00	0.00	0.00	0.00	0.00	0.00

**SEGUNDO INFORME TRIMESTRAL 2020**  
**DEL 1° DE ENERO AL 30 DE JUNIO**  
**ESTADO ANALITICO DEL EJERCICIO DEL PRESUPUESTO DE EGRESOS**  
**RESUMEN POR CVEFIN- UR (GENERAL)**



Cve	Concepto	Aprobado 1	Ampliaciones / Reducciones 2	Modificado 3 = (1+2)	Devengado 4	Ejercido 5	Pagado 6	Subejercicio 7 = (3-4)
<b>BEBNG0618</b>	<b>FONDO PARA EL FORTALECIMIENTO FINANCIERO PARA INVERSIÓN CUENTA DOS</b>							
115	INVERSIÓN, PREVISIÓN Y PARIPASSU	0.00	0.00	0.00	0.00	0.00	0.00	0.00
	<b>TOTAL CLAVE DE FINANCIAMIENTO:</b>	<b>0.00</b>	<b>0.00</b>	<b>0.00</b>	<b>0.00</b>	<b>0.00</b>	<b>0.00</b>	<b>0.00</b>
<b>BEBNG0818</b>	<b>FONDO PARA EL FORTALECIMIENTO FINANCIERO PARA INVERSIÓN CUENTA CUATRO</b>							
115	INVERSIÓN, PREVISIÓN Y PARIPASSU	0.00	0.00	0.00	0.00	0.00	0.00	0.00
	<b>TOTAL CLAVE DE FINANCIAMIENTO:</b>	<b>0.00</b>	<b>0.00</b>	<b>0.00</b>	<b>0.00</b>	<b>0.00</b>	<b>0.00</b>	<b>0.00</b>
<b>BEBNP0118</b>	<b>FIDEICOMISO PARA LA INFRAESTRUCTURA DE LOS ESTADOS (FIES)</b>							
106	SECRETARÍA DE LAS INFRAESTRUCTURAS Y EL ORDENAMIENTO TERRITORIAL SUSTENTABLE	0.00	0.00	0.00	0.00	0.00	0.00	0.00
115	INVERSIÓN, PREVISIÓN Y PARIPASSU	0.00	0.00	0.00	0.00	0.00	0.00	0.00
540	SERVICIOS DE SALUD DE OAXACA	0.00	0.00	0.00	0.00	0.00	0.00	0.00
	<b>TOTAL CLAVE DE FINANCIAMIENTO:</b>	<b>0.00</b>	<b>0.00</b>	<b>0.00</b>	<b>0.00</b>	<b>0.00</b>	<b>0.00</b>	<b>0.00</b>
<b>BEBNP0120</b>	<b>FIDEICOMISO PARA LA INFRAESTRUCTURA DE LOS ESTADOS (FIES)</b>							
115	INVERSIÓN, PREVISIÓN Y PARIPASSU	0.00	0.00	0.00	0.00	0.00	0.00	0.00
	<b>TOTAL CLAVE DE FINANCIAMIENTO:</b>	<b>0.00</b>	<b>0.00</b>	<b>0.00</b>	<b>0.00</b>	<b>0.00</b>	<b>0.00</b>	<b>0.00</b>
<b>BEBNR0118</b>	<b>FONDO PARA EL FORTALECIMIENTO FINANCIERO PARA INVERSIÓN PRODUCTOS FINANCIEROS</b>							
115	INVERSIÓN, PREVISIÓN Y PARIPASSU	0.00	0.00	0.00	0.00	0.00	0.00	0.00
	<b>TOTAL CLAVE DE FINANCIAMIENTO:</b>	<b>0.00</b>	<b>0.00</b>	<b>0.00</b>	<b>0.00</b>	<b>0.00</b>	<b>0.00</b>	<b>0.00</b>
<b>BEBPA0916</b>	<b>NANOESTRUCTURAS DE CIRCONIA IMPURIFICADA CONACYT UTM</b>							
550	UNIVERSIDAD TECNOLÓGICA DE LA MIXTECA	0.00	78,634.01	78,634.01	4,859.92	4,859.92	4,859.92	73,774.09
	<b>TOTAL CLAVE DE FINANCIAMIENTO:</b>	<b>0.00</b>	<b>78,634.01</b>	<b>78,634.01</b>	<b>4,859.92</b>	<b>4,859.92</b>	<b>4,859.92</b>	<b>73,774.09</b>
<b>BEBPA1016</b>	<b>SÍNTESIS Y CARACTERIZACIÓN CONACYT UNPA</b>							
549	UNIVERSIDAD DEL PAPALOAPAN	0.00	311,550.37	311,550.37	0.00	0.00	0.00	311,550.37
	<b>TOTAL CLAVE DE FINANCIAMIENTO:</b>	<b>0.00</b>	<b>311,550.37</b>	<b>311,550.37</b>	<b>0.00</b>	<b>0.00</b>	<b>0.00</b>	<b>311,550.37</b>
<b>BEBPA1116</b>	<b>ASOCIACIONES FAUNÍSTICAS CONACYT</b>							
548	UNIVERSIDAD DEL MAR	0.00	148,062.79	148,062.79	148,062.79	148,062.79	148,062.79	0.00
	<b>TOTAL CLAVE DE FINANCIAMIENTO:</b>	<b>0.00</b>	<b>148,062.79</b>	<b>148,062.79</b>	<b>148,062.79</b>	<b>148,062.79</b>	<b>148,062.79</b>	<b>0.00</b>
<b>BEBPA1217</b>	<b>ESTABLECIMIENTO DE INDICADORES CONACYT UTM</b>							
550	UNIVERSIDAD TECNOLÓGICA DE LA MIXTECA	0.00	52,325.94	52,325.94	50,442.34	50,442.34	50,442.34	1,883.60
	<b>TOTAL CLAVE DE FINANCIAMIENTO:</b>	<b>0.00</b>	<b>52,325.94</b>	<b>52,325.94</b>	<b>50,442.34</b>	<b>50,442.34</b>	<b>50,442.34</b>	<b>1,883.60</b>
<b>BEBPA1417</b>	<b>EVALUACIÓN DEL POTENCIAL CONACYT UMAR</b>							
548	UNIVERSIDAD DEL MAR	0.00	323,041.63	323,041.63	58,696.74	58,696.74	58,696.74	264,344.89
	<b>TOTAL CLAVE DE FINANCIAMIENTO:</b>	<b>0.00</b>	<b>323,041.63</b>	<b>323,041.63</b>	<b>58,696.74</b>	<b>58,696.74</b>	<b>58,696.74</b>	<b>264,344.89</b>
<b>BEBPA1617</b>	<b>PROGRAMA DE MONITOREO PERMANENTE CONACYT UMAR</b>							
548	UNIVERSIDAD DEL MAR	0.00	1,150,121.57	1,150,121.57	55,561.00	55,561.00	55,561.00	1,094,560.57
	<b>TOTAL CLAVE DE FINANCIAMIENTO:</b>	<b>0.00</b>	<b>1,150,121.57</b>	<b>1,150,121.57</b>	<b>55,561.00</b>	<b>55,561.00</b>	<b>55,561.00</b>	<b>1,094,560.57</b>
<b>BEBPA1818</b>	<b>DES.CEREAL ENRIQUECIDO CON MORINGA OLEIFERA P/COMBATIR LA DESNUTRICION EN NINOS CONACYT UTM</b>							
550	UNIVERSIDAD TECNOLÓGICA DE LA MIXTECA	0.00	359,192.25	359,192.25	3,962.38	3,962.38	3,962.38	355,229.87
	<b>TOTAL CLAVE DE FINANCIAMIENTO:</b>	<b>0.00</b>	<b>359,192.25</b>	<b>359,192.25</b>	<b>3,962.38</b>	<b>3,962.38</b>	<b>3,962.38</b>	<b>355,229.87</b>
<b>BEBPA2319</b>	<b>CARACTERIZACIÓN DE LA VULNERABILIDAD Y RESILIENCIA DE LA PESCA ARTESANAL CONACYT UMAR</b>							
548	UNIVERSIDAD DEL MAR	0.00	818,163.00	818,163.00	133,957.26	133,957.26	133,957.26	684,205.74
	<b>TOTAL CLAVE DE FINANCIAMIENTO:</b>	<b>0.00</b>	<b>818,163.00</b>	<b>818,163.00</b>	<b>133,957.26</b>	<b>133,957.26</b>	<b>133,957.26</b>	<b>684,205.74</b>
<b>BEBPZ0218</b>	<b>GENES CENTRALES DE HIPOXIA UNPA</b>							
549	UNIVERSIDAD DEL PAPALOAPAN	0.00	549,070.17	549,070.17	33,945.27	33,945.27	33,945.27	515,124.90
	<b>TOTAL CLAVE DE FINANCIAMIENTO:</b>	<b>0.00</b>	<b>549,070.17</b>	<b>549,070.17</b>	<b>33,945.27</b>	<b>33,945.27</b>	<b>33,945.27</b>	<b>515,124.90</b>

**SEGUNDO INFORME TRIMESTRAL 2020**  
**DEL 1° DE ENERO AL 30 DE JUNIO**  
**ESTADO ANALITICO DEL EJERCICIO DEL PRESUPUESTO DE EGRESOS**  
**RESUMEN POR CVEFIN- UR (GENERAL)**



**SEFIN**  
 Secretaría de  
 Finanzas

Cve	Concepto	Aprobado 1	Ampliaciones / Reducciones 2	Modificado 3 = (1+2)	Devengado 4	Ejercido 5	Pagado 6	Subejercicio 7 = (3-4)
<b>BEBP0618</b>	<b>EL CONTROL POR EL RELOJ CIRCADIANO</b>							
549	UNIVERSIDAD DEL PAPALOAPAN	0.00	119,137.02	119,137.02	14,947.19	14,947.19	14,947.19	104,189.83
	<b>TOTAL CLAVE DE FINANCIAMIENTO:</b>	<b>0.00</b>	<b>119,137.02</b>	<b>119,137.02</b>	<b>14,947.19</b>	<b>14,947.19</b>	<b>14,947.19</b>	<b>104,189.83</b>
<b>BEBP0718</b>	<b>DESARROLLO DE HERRAMIENTAS BIOTECNOLOGICAS CONACYT UNPA</b>							
549	UNIVERSIDAD DEL PAPALOAPAN	0.00	869,113.53	869,113.53	56,673.19	56,673.19	56,673.19	812,440.34
	<b>TOTAL CLAVE DE FINANCIAMIENTO:</b>	<b>0.00</b>	<b>869,113.53</b>	<b>869,113.53</b>	<b>56,673.19</b>	<b>56,673.19</b>	<b>56,673.19</b>	<b>812,440.34</b>
<b>BEBP0819</b>	<b>DILUCIDACION DEL MEC.DE ACCION INVITRO DE PLANTAS MED.UTILIZADAS EN OAX CONTRA EL VENENO DEL ALACRAN CONACYT UNCA</b>							
543	UNIVERSIDAD DE LA CAÑADA	0.00	500,000.00	500,000.00	201,820.24	201,820.24	201,820.24	298,179.76
	<b>TOTAL CLAVE DE FINANCIAMIENTO:</b>	<b>0.00</b>	<b>500,000.00</b>	<b>500,000.00</b>	<b>201,820.24</b>	<b>201,820.24</b>	<b>201,820.24</b>	<b>298,179.76</b>
<b>BEBP0919</b>	<b>ESTUDIO DE PELICULAS FOTOCATALITICAS DEPOSITADAS EN LA SUPERFICIE DE CERAMICA A BASE DE OXIDO DE ESTAÑO CONACYT UTM</b>							
550	UNIVERSIDAD TECNOLÓGICA DE LA MIXTECA	0.00	337,250.06	337,250.06	79,342.88	79,342.88	79,342.88	257,907.18
	<b>TOTAL CLAVE DE FINANCIAMIENTO:</b>	<b>0.00</b>	<b>337,250.06</b>	<b>337,250.06</b>	<b>79,342.88</b>	<b>79,342.88</b>	<b>79,342.88</b>	<b>257,907.18</b>
<b>BEBP21019</b>	<b>ESTRATEGIA NAC PARA FOM Y FORTALECER LA COMUN PUB DE LAS HUMANIDADES CIENCIAS Y TECNOLOGIAS EN LAS ENTIDADES FEDERATIVAS</b>							
519	CONSEJO OAXAQUEÑO DE CIENCIA, TECNOLOGÍA E INNOVACIÓN.	0.00	958,204.07	958,204.07	958,204.07	958,204.07	958,204.07	0.00
	<b>TOTAL CLAVE DE FINANCIAMIENTO:</b>	<b>0.00</b>	<b>958,204.07</b>	<b>958,204.07</b>	<b>958,204.07</b>	<b>958,204.07</b>	<b>958,204.07</b>	<b>0.00</b>
<b>BEBP21319</b>	<b>IMPACTO DE LAS ACTIVIDADES TURISTICAS SOBRE EL PATRIMONIO CULTURAL INTANGIBLE</b>							
549	UNIVERSIDAD DEL PAPALOAPAN	0.00	182,812.31	182,812.31	58,865.82	58,865.82	58,865.82	123,946.49
	<b>TOTAL CLAVE DE FINANCIAMIENTO:</b>	<b>0.00</b>	<b>182,812.31</b>	<b>182,812.31</b>	<b>58,865.82</b>	<b>58,865.82</b>	<b>58,865.82</b>	<b>123,946.49</b>
<b>BEBP21419</b>	<b>SINTESIS DE NUEVAS ARILPIPERAZINAS Y EVALUCION DE SU ACTIVIDAD ANTIBACTERIANA</b>							
549	UNIVERSIDAD DEL PAPALOAPAN	0.00	463,500.00	463,500.00	8,657.00	8,657.00	8,657.00	454,843.00
	<b>TOTAL CLAVE DE FINANCIAMIENTO:</b>	<b>0.00</b>	<b>463,500.00</b>	<b>463,500.00</b>	<b>8,657.00</b>	<b>8,657.00</b>	<b>8,657.00</b>	<b>454,843.00</b>
<b>BEBQA0218</b>	<b>PROGRAMA DE INFRAESTRUCTURA INDÍGENA</b>							
106	SECRETARÍA DE LAS INFRAESTRUCTURAS Y EL ORDENAMIENTO TERRITORIAL SUSTENTABLE	0.00	0.00	0.00	0.00	0.00	0.00	0.00
115	INVERSIÓN, PREVISIÓN Y PARIPASSU	0.00	0.00	0.00	0.00	0.00	0.00	0.00
	<b>TOTAL CLAVE DE FINANCIAMIENTO:</b>	<b>0.00</b>	<b>0.00</b>	<b>0.00</b>	<b>0.00</b>	<b>0.00</b>	<b>0.00</b>	<b>0.00</b>
<b>BEBQA0220</b>	<b>PROGRAMA DE INFRAESTRUCTURA INDÍGENA</b>							
115	INVERSIÓN, PREVISIÓN Y PARIPASSU	0.00	0.00	0.00	0.00	0.00	0.00	0.00
	<b>TOTAL CLAVE DE FINANCIAMIENTO:</b>	<b>0.00</b>	<b>0.00</b>	<b>0.00</b>	<b>0.00</b>	<b>0.00</b>	<b>0.00</b>	<b>0.00</b>
<b>BEBRB0218</b>	<b>PROYECTO DEL TEMPLO DE SAN JUAN BAUTISTA</b>							
528	INSTITUTO DEL PATRIMONIO CULTURAL DEL ESTADO DE OAXACA	0.00	0.00	0.00	0.00	0.00	0.00	0.00
	<b>TOTAL CLAVE DE FINANCIAMIENTO:</b>	<b>0.00</b>	<b>0.00</b>	<b>0.00</b>	<b>0.00</b>	<b>0.00</b>	<b>0.00</b>	<b>0.00</b>
<b>BEBRB2119</b>	<b>ACTIVIDADES ARTISTICAS Y CULTURALES PARA NIÑAS, NIÑOS Y ADOLESCENTES DE OAXACA</b>							
110	SECRETARÍA DE LAS CULTURAS Y ARTES DE OAXACA	0.00	399,808.40	399,808.40	399,808.40	399,808.40	399,808.40	0.00
	<b>TOTAL CLAVE DE FINANCIAMIENTO:</b>	<b>0.00</b>	<b>399,808.40</b>	<b>399,808.40</b>	<b>399,808.40</b>	<b>399,808.40</b>	<b>399,808.40</b>	<b>0.00</b>
<b>BEBRZ2519</b>	<b>PROGRAMA NACIONAL TEATRO ESCOLAR</b>							
110	SECRETARÍA DE LAS CULTURAS Y ARTES DE OAXACA	0.00	532,889.43	532,889.43	532,889.43	532,889.43	532,889.43	0.00
	<b>TOTAL CLAVE DE FINANCIAMIENTO:</b>	<b>0.00</b>	<b>532,889.43</b>	<b>532,889.43</b>	<b>532,889.43</b>	<b>532,889.43</b>	<b>532,889.43</b>	<b>0.00</b>
<b>BEBRZ3319</b>	<b>RESTAURACION DEL RETABLO DE LA VIRGEN DE GUADALUPE EN EL TEMPLO DE SAN FELIPE NERI EN OAX DE JUAREZ</b>							
528	INSTITUTO DEL PATRIMONIO CULTURAL DEL ESTADO DE OAXACA	0.00	459,279.71	459,279.71	231,235.69	231,235.69	0.00	228,044.02
	<b>TOTAL CLAVE DE FINANCIAMIENTO:</b>	<b>0.00</b>	<b>459,279.71</b>	<b>459,279.71</b>	<b>231,235.69</b>	<b>231,235.69</b>	<b>0.00</b>	<b>228,044.02</b>
<b>BEBRZ3419</b>	<b>EX HACIENDA LA SOLEDAD SANTA CATARINA QUIANE</b>							
528	INSTITUTO DEL PATRIMONIO CULTURAL DEL ESTADO DE OAXACA	0.00	900,000.00	900,000.00	895,527.24	895,527.24	895,280.28	4,472.76

**SEGUNDO INFORME TRIMESTRAL 2020**  
**DEL 1° DE ENERO AL 30 DE JUNIO**  
**ESTADO ANALITICO DEL EJERCICIO DEL PRESUPUESTO DE EGRESOS**  
**RESUMEN POR CVEFIN- UR (GENERAL)**



**SEFIN**  
 Secretaría de  
 Finanzas

Cve	Concepto	Aprobado 1	Ampliaciones / Reducciones 2	Modificado 3 = (1+2)	Devengado 4	Ejercido 5	Pagado 6	Subejercicio 7 = (3-4)
	<b>TOTAL CLAVE DE FINANCIAMIENTO:</b>	<b>0.00</b>	<b>900,000.00</b>	<b>900,000.00</b>	<b>895,527.24</b>	<b>895,527.24</b>	<b>895,280.28</b>	<b>4,472.76</b>
<b>BEBRZ3519</b>	<b>PRESIDENCIA MUNICIPAL DE SANTIAGO IHUITLAN PLUMAS</b>							
528	INSTITUTO DEL PATRIMONIO CULTURAL DEL ESTADO DE OAXACA	0.00	200,000.00	200,000.00	200,000.00	200,000.00	200,000.00	0.00
	<b>TOTAL CLAVE DE FINANCIAMIENTO:</b>	<b>0.00</b>	<b>200,000.00</b>	<b>200,000.00</b>	<b>200,000.00</b>	<b>200,000.00</b>	<b>200,000.00</b>	<b>0.00</b>
<b>BEBRZ3619</b>	<b>PALACIO MUNICIPAL GUEVEA DE HUMBOLDT</b>							
528	INSTITUTO DEL PATRIMONIO CULTURAL DEL ESTADO DE OAXACA	0.00	1,200,000.00	1,200,000.00	1,191,882.91	1,191,882.91	1,177,107.50	8,117.09
	<b>TOTAL CLAVE DE FINANCIAMIENTO:</b>	<b>0.00</b>	<b>1,200,000.00</b>	<b>1,200,000.00</b>	<b>1,191,882.91</b>	<b>1,191,882.91</b>	<b>1,177,107.50</b>	<b>8,117.09</b>
<b>BEBRZ3719</b>	<b>SECRETARIA DE TURISMO MUSEO DE LOS PINTORES OAXAQUEÑOS (MUPO)</b>							
528	INSTITUTO DEL PATRIMONIO CULTURAL DEL ESTADO DE OAXACA	0.00	850,000.00	850,000.00	845,094.14	845,094.14	834,617.77	4,905.86
	<b>TOTAL CLAVE DE FINANCIAMIENTO:</b>	<b>0.00</b>	<b>850,000.00</b>	<b>850,000.00</b>	<b>845,094.14</b>	<b>845,094.14</b>	<b>834,617.77</b>	<b>4,905.86</b>
<b>BEBRZ3819</b>	<b>PANTEON GENERAL DE SAN MIGUEL OAXACA DE JUAREZ</b>							
528	INSTITUTO DEL PATRIMONIO CULTURAL DEL ESTADO DE OAXACA	0.00	1,720,000.00	1,720,000.00	1,714,217.48	1,714,217.48	1,692,966.85	5,782.52
	<b>TOTAL CLAVE DE FINANCIAMIENTO:</b>	<b>0.00</b>	<b>1,720,000.00</b>	<b>1,720,000.00</b>	<b>1,714,217.48</b>	<b>1,714,217.48</b>	<b>1,692,966.85</b>	<b>5,782.52</b>
<b>BEBRZ3919</b>	<b>MERCADO MORELOS OCOTLAN DE MORELOS OAXACA</b>							
528	INSTITUTO DEL PATRIMONIO CULTURAL DEL ESTADO DE OAXACA	0.00	180,000.00	180,000.00	180,000.00	180,000.00	177,768.60	0.00
	<b>TOTAL CLAVE DE FINANCIAMIENTO:</b>	<b>0.00</b>	<b>180,000.00</b>	<b>180,000.00</b>	<b>180,000.00</b>	<b>180,000.00</b>	<b>177,768.60</b>	<b>0.00</b>
<b>BEBRZ4019</b>	<b>EX HACIENDA EXPERIMENTAL SAN ANTONIO DE LA CAL</b>							
528	INSTITUTO DEL PATRIMONIO CULTURAL DEL ESTADO DE OAXACA	0.00	2,000,000.00	2,000,000.00	1,993,706.82	1,993,706.82	1,968,991.45	6,293.18
	<b>TOTAL CLAVE DE FINANCIAMIENTO:</b>	<b>0.00</b>	<b>2,000,000.00</b>	<b>2,000,000.00</b>	<b>1,993,706.82</b>	<b>1,993,706.82</b>	<b>1,968,991.45</b>	<b>6,293.18</b>
<b>BEBRZ4119</b>	<b>ANTIGUA PRESIDENCIA MUNICIPAL DE SAN JUAN BAUTISTA COIXTLAHUACA</b>							
528	INSTITUTO DEL PATRIMONIO CULTURAL DEL ESTADO DE OAXACA	0.00	650,000.00	650,000.00	647,874.23	647,874.23	639,842.73	2,125.77
	<b>TOTAL CLAVE DE FINANCIAMIENTO:</b>	<b>0.00</b>	<b>650,000.00</b>	<b>650,000.00</b>	<b>647,874.23</b>	<b>647,874.23</b>	<b>639,842.73</b>	<b>2,125.77</b>
<b>BEBRZ4219</b>	<b>PALACIO MUNICIPAL DE SAN PEDRO TAPANATEPEC</b>							
528	INSTITUTO DEL PATRIMONIO CULTURAL DEL ESTADO DE OAXACA	0.00	1,000,000.00	1,000,000.00	990,300.36	990,300.36	959,795.97	9,699.64
	<b>TOTAL CLAVE DE FINANCIAMIENTO:</b>	<b>0.00</b>	<b>1,000,000.00</b>	<b>1,000,000.00</b>	<b>990,300.36</b>	<b>990,300.36</b>	<b>959,795.97</b>	<b>9,699.64</b>
<b>BEBRZ4319</b>	<b>PALACIO MUNICIPAL SANTA MARIA SUCHITLAN, SAN ANDRES SINAXTLA</b>							
528	INSTITUTO DEL PATRIMONIO CULTURAL DEL ESTADO DE OAXACA	0.00	750,000.00	750,000.00	746,860.97	746,860.97	694,991.73	3,139.03
	<b>TOTAL CLAVE DE FINANCIAMIENTO:</b>	<b>0.00</b>	<b>750,000.00</b>	<b>750,000.00</b>	<b>746,860.97</b>	<b>746,860.97</b>	<b>694,991.73</b>	<b>3,139.03</b>
<b>BEBRZ4419</b>	<b>ACUEDUCTO (LOS ARCOS) SANTO DOMINGO YANHUITLAN NOCHIXTLAN</b>							
528	INSTITUTO DEL PATRIMONIO CULTURAL DEL ESTADO DE OAXACA	0.00	1,000,000.00	1,000,000.00	996,312.13	996,312.13	983,961.15	3,687.87
	<b>TOTAL CLAVE DE FINANCIAMIENTO:</b>	<b>0.00</b>	<b>1,000,000.00</b>	<b>1,000,000.00</b>	<b>996,312.13</b>	<b>996,312.13</b>	<b>983,961.15</b>	<b>3,687.87</b>
<b>BEBRZ4519</b>	<b>PALACIO ANTIGUO SANTO DOMINGO CHIHUITAN</b>							
528	INSTITUTO DEL PATRIMONIO CULTURAL DEL ESTADO DE OAXACA	0.00	150,000.00	150,000.00	150,000.00	150,000.00	148,140.50	0.00
	<b>TOTAL CLAVE DE FINANCIAMIENTO:</b>	<b>0.00</b>	<b>150,000.00</b>	<b>150,000.00</b>	<b>150,000.00</b>	<b>150,000.00</b>	<b>148,140.50</b>	<b>0.00</b>
<b>BEBRZ4619</b>	<b>CASA DE LA CULTURA DE SAN BARTOLOME QUIALANA TLACOLULA</b>							
528	INSTITUTO DEL PATRIMONIO CULTURAL DEL ESTADO DE OAXACA	0.00	1,000,000.00	1,000,000.00	993,082.97	993,082.97	980,772.02	6,917.03
	<b>TOTAL CLAVE DE FINANCIAMIENTO:</b>	<b>0.00</b>	<b>1,000,000.00</b>	<b>1,000,000.00</b>	<b>993,082.97</b>	<b>993,082.97</b>	<b>980,772.02</b>	<b>6,917.03</b>
<b>BEBRZ4719</b>	<b>LOS ARQUITOS VILLA DE ETLA</b>							
528	INSTITUTO DEL PATRIMONIO CULTURAL DEL ESTADO DE OAXACA	0.00	800,000.00	800,000.00	795,039.51	795,039.51	762,596.75	4,960.49
	<b>TOTAL CLAVE DE FINANCIAMIENTO:</b>	<b>0.00</b>	<b>800,000.00</b>	<b>800,000.00</b>	<b>795,039.51</b>	<b>795,039.51</b>	<b>762,596.75</b>	<b>4,960.49</b>
<b>BEBRZ4819</b>	<b>MERCADO PORFIRIO DIAZ VILLA ETLA</b>							
528	INSTITUTO DEL PATRIMONIO CULTURAL DEL ESTADO DE OAXACA	0.00	260,000.00	260,000.00	260,000.00	260,000.00	256,776.86	0.00
	<b>TOTAL CLAVE DE FINANCIAMIENTO:</b>	<b>0.00</b>	<b>260,000.00</b>	<b>260,000.00</b>	<b>260,000.00</b>	<b>260,000.00</b>	<b>256,776.86</b>	<b>0.00</b>
<b>BEBRZ4919</b>	<b>ANTIGUO PALACIO MUNICIPAL DE VILLA TALEA DE CASTRO, VILLA ALTA, SIERRA NORTE</b>							
528	INSTITUTO DEL PATRIMONIO CULTURAL DEL ESTADO DE OAXACA	0.00	1,200,000.00	1,200,000.00	1,197,264.12	1,197,264.12	1,182,422.00	2,735.88

**SEGUNDO INFORME TRIMESTRAL 2020**  
**DEL 1° DE ENERO AL 30 DE JUNIO**  
**ESTADO ANALITICO DEL EJERCICIO DEL PRESUPUESTO DE EGRESOS**  
**RESUMEN POR CVEFIN- UR (GENERAL)**



**SEFIN**  
 Secretaría de  
 Finanzas

Cve	Concepto	Aprobado 1	Ampliaciones / Reducciones 2	Modificado 3 = (1+2)	Devengado 4	Ejercido 5	Pagado 6	Subejercicio 7 = (3-4)
	<b>TOTAL CLAVE DE FINANCIAMIENTO:</b>	<b>0.00</b>	<b>1,200,000.00</b>	<b>1,200,000.00</b>	<b>1,197,264.12</b>	<b>1,197,264.12</b>	<b>1,182,422.00</b>	<b>2,735.88</b>
	<b>BEBRZ5019 PALACIO MUNICIPAL DE SAN ANTONINO EL ALTO ZIMATLAN</b>							
528	INSTITUTO DEL PATRIMONIO CULTURAL DEL ESTADO DE OAXACA	0.00	1,200,000.00	1,200,000.00	1,192,556.33	1,192,556.33	1,177,772.57	7,443.67
	<b>TOTAL CLAVE DE FINANCIAMIENTO:</b>	<b>0.00</b>	<b>1,200,000.00</b>	<b>1,200,000.00</b>	<b>1,192,556.33</b>	<b>1,192,556.33</b>	<b>1,177,772.57</b>	<b>7,443.67</b>
	<b>BEBRZ5119 PALACIO MUNICIPAL ASUNCIÓN DE IXTALTEPEC</b>							
528	INSTITUTO DEL PATRIMONIO CULTURAL DEL ESTADO DE OAXACA	0.00	750,000.00	750,000.00	748,378.22	748,378.22	739,100.80	1,621.78
	<b>TOTAL CLAVE DE FINANCIAMIENTO:</b>	<b>0.00</b>	<b>750,000.00</b>	<b>750,000.00</b>	<b>748,378.22</b>	<b>748,378.22</b>	<b>739,100.80</b>	<b>1,621.78</b>
	<b>BEBRZ5219 CASA DE CULTURA DE CIUDAD IXTEPEC</b>							
528	INSTITUTO DEL PATRIMONIO CULTURAL DEL ESTADO DE OAXACA	0.00	1,400,000.00	1,400,000.00	1,394,818.02	1,394,818.02	1,377,526.89	5,181.98
	<b>TOTAL CLAVE DE FINANCIAMIENTO:</b>	<b>0.00</b>	<b>1,400,000.00</b>	<b>1,400,000.00</b>	<b>1,394,818.02</b>	<b>1,394,818.02</b>	<b>1,377,526.89</b>	<b>5,181.98</b>
	<b>BEBRZ5319 MUSEO REGIONAL DE HUAJUAPAN</b>							
528	INSTITUTO DEL PATRIMONIO CULTURAL DEL ESTADO DE OAXACA	0.00	105,000.00	105,000.00	105,000.00	105,000.00	103,698.35	0.00
	<b>TOTAL CLAVE DE FINANCIAMIENTO:</b>	<b>0.00</b>	<b>105,000.00</b>	<b>105,000.00</b>	<b>105,000.00</b>	<b>105,000.00</b>	<b>103,698.35</b>	<b>0.00</b>
	<b>BEBRZ5419 PRESIDENCIA MUNICIPAL DE SAN SEBASTIAN TECOMAXTLAHUACA</b>							
528	INSTITUTO DEL PATRIMONIO CULTURAL DEL ESTADO DE OAXACA	0.00	300,000.00	300,000.00	300,000.00	300,000.00	296,281.00	0.00
	<b>TOTAL CLAVE DE FINANCIAMIENTO:</b>	<b>0.00</b>	<b>300,000.00</b>	<b>300,000.00</b>	<b>300,000.00</b>	<b>300,000.00</b>	<b>296,281.00</b>	<b>0.00</b>
	<b>BEBRZ5519 PALACIO MUNICIPAL DE CIUDAD IXTEPEC</b>							
528	INSTITUTO DEL PATRIMONIO CULTURAL DEL ESTADO DE OAXACA	0.00	1,450,000.00	1,450,000.00	1,445,392.65	1,445,392.65	1,427,474.56	4,607.35
	<b>TOTAL CLAVE DE FINANCIAMIENTO:</b>	<b>0.00</b>	<b>1,450,000.00</b>	<b>1,450,000.00</b>	<b>1,445,392.65</b>	<b>1,445,392.65</b>	<b>1,427,474.56</b>	<b>4,607.35</b>
	<b>BEBRZ5619 ESCUELA PRIMARIA PRESIDENTE ALEMAN OAXACA DE JUAREZ</b>							
528	INSTITUTO DEL PATRIMONIO CULTURAL DEL ESTADO DE OAXACA	0.00	200,000.00	200,000.00	197,738.82	197,738.82	195,287.51	2,261.18
	<b>TOTAL CLAVE DE FINANCIAMIENTO:</b>	<b>0.00</b>	<b>200,000.00</b>	<b>200,000.00</b>	<b>197,738.82</b>	<b>197,738.82</b>	<b>195,287.51</b>	<b>2,261.18</b>
	<b>BEBRZ5719 BIBLIOTECA PUBLICA MUNICIPAL MARGARITA MAZA DE JUAREZ, OAXACA DE JUAREZ</b>							
528	INSTITUTO DEL PATRIMONIO CULTURAL DEL ESTADO DE OAXACA	0.00	1,000,000.00	1,000,000.00	994,238.53	994,238.53	981,253.79	5,761.47
	<b>TOTAL CLAVE DE FINANCIAMIENTO:</b>	<b>0.00</b>	<b>1,000,000.00</b>	<b>1,000,000.00</b>	<b>994,238.53</b>	<b>994,238.53</b>	<b>981,253.79</b>	<b>5,761.47</b>
	<b>BEBRZ5819 PALACIO MUNICIPAL DE SAN MARTIN TILCAJETE</b>							
528	INSTITUTO DEL PATRIMONIO CULTURAL DEL ESTADO DE OAXACA	0.00	700,000.00	700,000.00	695,597.13	695,597.13	686,974.03	4,402.87
	<b>TOTAL CLAVE DE FINANCIAMIENTO:</b>	<b>0.00</b>	<b>700,000.00</b>	<b>700,000.00</b>	<b>695,597.13</b>	<b>695,597.13</b>	<b>686,974.03</b>	<b>4,402.87</b>
	<b>BEBRZ5919 PALACIO MUNICIPAL DE SAN CRISTÓBAL SUCHIXTLAHUACA, COIXTLAHUACA</b>							
528	INSTITUTO DEL PATRIMONIO CULTURAL DEL ESTADO DE OAXACA	0.00	1,500,000.00	1,500,000.00	1,494,808.17	1,494,808.17	1,476,277.49	5,191.83
	<b>TOTAL CLAVE DE FINANCIAMIENTO:</b>	<b>0.00</b>	<b>1,500,000.00</b>	<b>1,500,000.00</b>	<b>1,494,808.17</b>	<b>1,494,808.17</b>	<b>1,476,277.49</b>	<b>5,191.83</b>
	<b>BEBRZ6019 SALON LIBERTAD VILLA DE SANTIAGO CHAZUMBA</b>							
528	INSTITUTO DEL PATRIMONIO CULTURAL DEL ESTADO DE OAXACA	0.00	270,000.00	270,000.00	270,000.00	270,000.00	266,652.90	0.00
	<b>TOTAL CLAVE DE FINANCIAMIENTO:</b>	<b>0.00</b>	<b>270,000.00</b>	<b>270,000.00</b>	<b>270,000.00</b>	<b>270,000.00</b>	<b>266,652.90</b>	<b>0.00</b>
	<b>BEBRZ6219 CHALET DE JUANA CATARINA SANTO DOMINGO TEHUANTEPEC</b>							
528	INSTITUTO DEL PATRIMONIO CULTURAL DEL ESTADO DE OAXACA	0.00	1,000,000.00	1,000,000.00	993,506.67	993,506.67	981,190.47	6,493.33
	<b>TOTAL CLAVE DE FINANCIAMIENTO:</b>	<b>0.00</b>	<b>1,000,000.00</b>	<b>1,000,000.00</b>	<b>993,506.67</b>	<b>993,506.67</b>	<b>981,190.47</b>	<b>6,493.33</b>
	<b>BEBRZ6319 IGLESIA SANTA CRUZ SANTA CRUZ TOTOPOSTLE</b>							
528	INSTITUTO DEL PATRIMONIO CULTURAL DEL ESTADO DE OAXACA	0.00	221,062.74	221,062.74	221,062.74	221,062.74	218,322.29	0.00
	<b>TOTAL CLAVE DE FINANCIAMIENTO:</b>	<b>0.00</b>	<b>221,062.74</b>	<b>221,062.74</b>	<b>221,062.74</b>	<b>221,062.74</b>	<b>218,322.29</b>	<b>0.00</b>
	<b>BEBRZ6419 MUSEO DE ARQUEOLOGIA ERVIN FRISSELL VILLA DE MITLA</b>							
528	INSTITUTO DEL PATRIMONIO CULTURAL DEL ESTADO DE OAXACA	0.00	1,150,000.00	1,150,000.00	1,142,658.77	1,142,658.77	1,128,493.58	7,341.23
	<b>TOTAL CLAVE DE FINANCIAMIENTO:</b>	<b>0.00</b>	<b>1,150,000.00</b>	<b>1,150,000.00</b>	<b>1,142,658.77</b>	<b>1,142,658.77</b>	<b>1,128,493.58</b>	<b>7,341.23</b>
	<b>BEBRZ6519 PALACIO MUNICIPAL UNION HIDALGO</b>							
528	INSTITUTO DEL PATRIMONIO CULTURAL DEL ESTADO DE OAXACA	0.00	2,200,000.00	2,200,000.00	2,191,869.58	2,191,869.58	2,107,700.13	8,130.42

**SEGUNDO INFORME TRIMESTRAL 2020**  
**DEL 1° DE ENERO AL 30 DE JUNIO**  
**ESTADO ANALITICO DEL EJERCICIO DEL PRESUPUESTO DE EGRESOS**  
**RESUMEN POR CVEFIN- UR (GENERAL)**



**SEFIN**  
 Secretaría de  
 Finanzas

Cve	Concepto	Aprobado 1	Ampliaciones / Reducciones 2	Modificado 3 = (1+2)	Devengado 4	Ejercido 5	Pagado 6	Subejercicio 7 = (3-4)
	<b>TOTAL CLAVE DE FINANCIAMIENTO:</b>	<b>0.00</b>	<b>2,200,000.00</b>	<b>2,200,000.00</b>	<b>2,191,869.58</b>	<b>2,191,869.58</b>	<b>2,107,700.13</b>	<b>8,130.42</b>
<b>BEBRZ6619</b>	<b>PALACIO MUNICIPAL DE VILLA DE ETLA</b>							
528	INSTITUTO DEL PATRIMONIO CULTURAL DEL ESTADO DE OAXACA	0.00	500,000.00	500,000.00	497,060.16	497,060.16	490,898.26	2,939.84
	<b>TOTAL CLAVE DE FINANCIAMIENTO:</b>	<b>0.00</b>	<b>500,000.00</b>	<b>500,000.00</b>	<b>497,060.16</b>	<b>497,060.16</b>	<b>490,898.26</b>	<b>2,939.84</b>
<b>BEBRZ6719</b>	<b>PALACIO MUNICIPAL VILLA SOLA DE VEGA</b>							
528	INSTITUTO DEL PATRIMONIO CULTURAL DEL ESTADO DE OAXACA	0.00	2,300,000.00	2,300,000.00	2,292,653.44	2,292,653.44	2,264,232.12	7,346.56
	<b>TOTAL CLAVE DE FINANCIAMIENTO:</b>	<b>0.00</b>	<b>2,300,000.00</b>	<b>2,300,000.00</b>	<b>2,292,653.44</b>	<b>2,292,653.44</b>	<b>2,264,232.12</b>	<b>7,346.56</b>
<b>BEBRZ6819</b>	<b>PALACIO MUNICIPAL HEROICA CIUDAD DE JUCHITÁN DE ZARAGOZA</b>							
528	INSTITUTO DEL PATRIMONIO CULTURAL DEL ESTADO DE OAXACA	0.00	10,700,000.00	10,700,000.00	10,614,814.69	10,614,814.69	10,414,971.15	85,185.31
	<b>TOTAL CLAVE DE FINANCIAMIENTO:</b>	<b>0.00</b>	<b>10,700,000.00</b>	<b>10,700,000.00</b>	<b>10,614,814.69</b>	<b>10,614,814.69</b>	<b>10,414,971.15</b>	<b>85,185.31</b>
<b>BEBRZ6919</b>	<b>RECONSTRUCCION DEL TALLER DE ARTES GRAFICAS DEL MUNICIPIO DE JUCHITAN DE ZARAGOZA</b>							
528	INSTITUTO DEL PATRIMONIO CULTURAL DEL ESTADO DE OAXACA	0.00	2,500,000.00	2,500,000.00	2,492,467.58	2,492,467.58	2,467,467.58	7,532.42
	<b>TOTAL CLAVE DE FINANCIAMIENTO:</b>	<b>0.00</b>	<b>2,500,000.00</b>	<b>2,500,000.00</b>	<b>2,492,467.58</b>	<b>2,492,467.58</b>	<b>2,467,467.58</b>	<b>7,532.42</b>
<b>BEBRZ7019</b>	<b>RECONSTRUCCION DE LA CASA DE LA CULTURA DEL MUNICIPIO DE JUCHITAN DE ZARAGOZA</b>							
528	INSTITUTO DEL PATRIMONIO CULTURAL DEL ESTADO DE OAXACA	0.00	3,450,000.00	3,450,000.00	1,886,393.58	1,886,393.58	1,752,528.10	1,563,606.42
	<b>TOTAL CLAVE DE FINANCIAMIENTO:</b>	<b>0.00</b>	<b>3,450,000.00</b>	<b>3,450,000.00</b>	<b>1,886,393.58</b>	<b>1,886,393.58</b>	<b>1,752,528.10</b>	<b>1,563,606.42</b>
<b>BEBSA0320</b>	<b>PROGRAMA DE MODERNIZACIÓN DE LOS REGISTROS PÚBLICOS DE LA PROPIEDAD Y CATASTROS</b>							
115	INVERSIÓN, PREVISIÓN Y PARIPASSU	0.00	0.00	0.00	0.00	0.00	0.00	0.00
	<b>TOTAL CLAVE DE FINANCIAMIENTO:</b>	<b>0.00</b>	<b>0.00</b>	<b>0.00</b>	<b>0.00</b>	<b>0.00</b>	<b>0.00</b>	<b>0.00</b>
<b>BECAA0120</b>	<b>FORTASEG</b>							
901	MUNICIPIOS - PARTICIPACIONES Y APORTACIONES	0.00	73,771,163.20	73,771,163.20	73,771,163.20	73,771,163.20	73,771,163.20	0.00
	<b>TOTAL CLAVE DE FINANCIAMIENTO:</b>	<b>0.00</b>	<b>73,771,163.20</b>	<b>73,771,163.20</b>	<b>73,771,163.20</b>	<b>73,771,163.20</b>	<b>73,771,163.20</b>	<b>0.00</b>
<b>BECAA0220</b>	<b>FORTASEG PRODUCTOS FINANCIEROS</b>							
901	MUNICIPIOS - PARTICIPACIONES Y APORTACIONES	0.00	28,091.27	28,091.27	28,091.27	28,091.27	28,091.27	0.00
	<b>TOTAL CLAVE DE FINANCIAMIENTO:</b>	<b>0.00</b>	<b>28,091.27</b>	<b>28,091.27</b>	<b>28,091.27</b>	<b>28,091.27</b>	<b>28,091.27</b>	<b>0.00</b>
<b>BECAB0119</b>	<b>REGISTRO E IDENTIFICACIÓN DE POBLACIÓN FORTALECIMIENTO DE REGISTRO CIVIL DE EDO DE OAX.</b>							
115	INVERSIÓN, PREVISIÓN Y PARIPASSU	0.00	0.00	0.00	0.00	0.00	0.00	0.00
	<b>TOTAL CLAVE DE FINANCIAMIENTO:</b>	<b>0.00</b>	<b>0.00</b>	<b>0.00</b>	<b>0.00</b>	<b>0.00</b>	<b>0.00</b>	<b>0.00</b>
<b>BECAB0120</b>	<b>REGISTRO E IDENTIFICACION DE POBLACION FORTALECIMIENTO DEL REGISTRO CIVIL DEL EDO DE OAX</b>							
115	INVERSIÓN, PREVISIÓN Y PARIPASSU	0.00	0.00	0.00	0.00	0.00	0.00	0.00
	<b>TOTAL CLAVE DE FINANCIAMIENTO:</b>	<b>0.00</b>	<b>0.00</b>	<b>0.00</b>	<b>0.00</b>	<b>0.00</b>	<b>0.00</b>	<b>0.00</b>
<b>BECBA0119</b>	<b>COLEGIO DE ESTUDIOS CIENTÍFICOS Y TECNOLÓGICOS DEL ESTADO DE OAXACA</b>							
507	COLEGIO DE ESTUDIOS CIENTÍFICOS Y TECNOLÓGICOS DEL ESTADO DE OAXACA	0.00	16,220,725.60	16,220,725.60	15,060,826.29	15,060,826.29	14,737,656.16	1,159,899.31
	<b>TOTAL CLAVE DE FINANCIAMIENTO:</b>	<b>0.00</b>	<b>16,220,725.60</b>	<b>16,220,725.60</b>	<b>15,060,826.29</b>	<b>15,060,826.29</b>	<b>14,737,656.16</b>	<b>1,159,899.31</b>
<b>BECBA0120</b>	<b>COLEGIO DE ESTUDIOS CIENTIFICOS Y TECNOLOGICOS DEL ESTADO DE OAXACA</b>							
507	COLEGIO DE ESTUDIOS CIENTÍFICOS Y TECNOLÓGICOS DEL ESTADO DE OAXACA	75,363,235.42	7,598,741.80	82,961,977.22	82,961,977.22	82,961,977.22	36,701,090.04	0.00
	<b>TOTAL CLAVE DE FINANCIAMIENTO:</b>	<b>75,363,235.42</b>	<b>7,598,741.80</b>	<b>82,961,977.22</b>	<b>82,961,977.22</b>	<b>82,961,977.22</b>	<b>36,701,090.04</b>	<b>0.00</b>
<b>BECBA0219</b>	<b>COLEGIO DE BACHILLERES DE OAXACA</b>							
506	COLEGIO DE BACHILLERES DEL ESTADO DE OAXACA	0.00	18,218,016.38	18,218,016.38	17,551,224.44	17,551,224.44	17,551,224.44	666,791.94
	<b>TOTAL CLAVE DE FINANCIAMIENTO:</b>	<b>0.00</b>	<b>18,218,016.38</b>	<b>18,218,016.38</b>	<b>17,551,224.44</b>	<b>17,551,224.44</b>	<b>17,551,224.44</b>	<b>666,791.94</b>
<b>BECBA0220</b>	<b>COLEGIO DE BACHILLERES DE OAXACA</b>							
506	COLEGIO DE BACHILLERES DEL ESTADO DE OAXACA	159,595,295.72	-6,624,551.00	152,970,744.72	137,195,298.11	137,195,298.11	70,095,867.42	15,775,446.61
	<b>TOTAL CLAVE DE FINANCIAMIENTO:</b>	<b>159,595,295.72</b>	<b>-6,624,551.00</b>	<b>152,970,744.72</b>	<b>137,195,298.11</b>	<b>137,195,298.11</b>	<b>70,095,867.42</b>	<b>15,775,446.61</b>



**SEGUNDO INFORME TRIMESTRAL 2020**  
**DEL 1° DE ENERO AL 30 DE JUNIO**  
**ESTADO ANALITICO DEL EJERCICIO DEL PRESUPUESTO DE EGRESOS**  
**RESUMEN POR CVEFIN- UR (GENERAL)**



**SEFIN**  
 Secretaría de  
 Finanzas

Cve	Concepto	Aprobado 1	Ampliaciones / Reducciones 2	Modificado 3 = (1+2)	Devengado 4	Ejercido 5	Pagado 6	Subejercicio 7 = (3-4)
<b>BECBB0120</b>	<b>CECYTEO PRODUCTOS FINANCIEROS</b>							
507	COLEGIO DE ESTUDIOS CIENTÍFICOS Y TECNOLÓGICOS DEL ESTADO DE OAXACA	0.00	1,077,253.20	1,077,253.20	1,070,000.19	1,070,000.19	0.00	7,253.01
	<b>TOTAL CLAVE DE FINANCIAMIENTO:</b>	<b>0.00</b>	<b>1,077,253.20</b>	<b>1,077,253.20</b>	<b>1,070,000.19</b>	<b>1,070,000.19</b>	<b>0.00</b>	<b>7,253.01</b>
<b>BECBC0120</b>	<b>UNIVERSIDAD TECNOLÓGICA DE LA MIXTECA</b>							
550	UNIVERSIDAD TECNOLÓGICA DE LA MIXTECA	18,457,065.42	2,065.94	18,459,131.36	7,707,865.47	7,707,865.47	7,707,865.47	10,751,265.89
	<b>TOTAL CLAVE DE FINANCIAMIENTO:</b>	<b>18,457,065.42</b>	<b>2,065.94</b>	<b>18,459,131.36</b>	<b>7,707,865.47</b>	<b>7,707,865.47</b>	<b>7,707,865.47</b>	<b>10,751,265.89</b>
<b>BECBC0220</b>	<b>UNIVERSIDAD DE LA SIERRA JUAREZ</b>							
545	UNIVERSIDAD DE LA SIERRA JUAREZ	1,620,408.78	-38,469.41	1,581,939.37	1,101,630.50	1,101,630.50	1,038,813.11	480,308.87
	<b>TOTAL CLAVE DE FINANCIAMIENTO:</b>	<b>1,620,408.78</b>	<b>-38,469.41</b>	<b>1,581,939.37</b>	<b>1,101,630.50</b>	<b>1,101,630.50</b>	<b>1,038,813.11</b>	<b>480,308.87</b>
<b>BECBC0320</b>	<b>UNIVERSIDAD DE LA SIERRA SUR</b>							
546	UNIVERSIDAD DE LA SIERRA SUR	6,099,508.97	315,765.84	6,415,274.81	4,104,798.65	4,104,798.65	3,736,564.75	2,310,476.16
	<b>TOTAL CLAVE DE FINANCIAMIENTO:</b>	<b>6,099,508.97</b>	<b>315,765.84</b>	<b>6,415,274.81</b>	<b>4,104,798.65</b>	<b>4,104,798.65</b>	<b>3,736,564.75</b>	<b>2,310,476.16</b>
<b>BECBC0420</b>	<b>UNIVERSIDAD DE LA CAÑADA</b>							
543	UNIVERSIDAD DE LA CAÑADA	4,362,070.14	298,501.76	4,660,571.90	3,754,280.89	3,754,280.89	3,558,443.43	906,291.01
	<b>TOTAL CLAVE DE FINANCIAMIENTO:</b>	<b>4,362,070.14</b>	<b>298,501.76</b>	<b>4,660,571.90</b>	<b>3,754,280.89</b>	<b>3,754,280.89</b>	<b>3,558,443.43</b>	<b>906,291.01</b>
<b>BECBC0519</b>	<b>COLEGIO SUPERIOR PARA LA EDUCACIÓN INTEGRAL INTERCULTURAL DE OAXACA</b>							
508	COLEGIO SUPERIOR PARA LA EDUCACIÓN INTEGRAL INTERCULTURAL DE OAXACA	0.00	5,538,266.58	5,538,266.58	5,538,266.58	5,538,266.58	5,538,266.58	0.00
	<b>TOTAL CLAVE DE FINANCIAMIENTO:</b>	<b>0.00</b>	<b>5,538,266.58</b>	<b>5,538,266.58</b>	<b>5,538,266.58</b>	<b>5,538,266.58</b>	<b>5,538,266.58</b>	<b>0.00</b>
<b>BECBC0520</b>	<b>COLEGIO SUPERIOR PARA LA EDUCACION INTEGRAL INTERCULTURAL DE OAXACA</b>							
508	COLEGIO SUPERIOR PARA LA EDUCACIÓN INTEGRAL INTERCULTURAL DE OAXACA	68,529,796.04	-5,281,340.27	63,248,455.77	58,657,541.36	58,657,541.36	34,709,840.17	4,590,914.41
	<b>TOTAL CLAVE DE FINANCIAMIENTO:</b>	<b>68,529,796.04</b>	<b>-5,281,340.27</b>	<b>63,248,455.77</b>	<b>58,657,541.36</b>	<b>58,657,541.36</b>	<b>34,709,840.17</b>	<b>4,590,914.41</b>
<b>BECBC0620</b>	<b>UNIVERSIDAD TECNOLÓGICA DE LOS VALLES CENTRALES</b>							
552	UNIVERSIDAD TECNOLÓGICA DE LOS VALLES CENTRALES DE OAXACA	1,435,323.95	-356,290.81	1,079,033.14	944,712.07	944,712.07	678,023.95	134,321.07
	<b>TOTAL CLAVE DE FINANCIAMIENTO:</b>	<b>1,435,323.95</b>	<b>-356,290.81</b>	<b>1,079,033.14</b>	<b>944,712.07</b>	<b>944,712.07</b>	<b>678,023.95</b>	<b>134,321.07</b>
<b>BECBC0720</b>	<b>UNIVERSIDAD TECNOLÓGICA DE LA SIERRA SUR DE OAXACA</b>							
551	UNIVERSIDAD TECNOLÓGICA DE LA SIERRA SUR DE OAXACA	634,032.79	-208,878.65	425,154.14	425,154.14	425,154.14	250,453.61	0.00
	<b>TOTAL CLAVE DE FINANCIAMIENTO:</b>	<b>634,032.79</b>	<b>-208,878.65</b>	<b>425,154.14</b>	<b>425,154.14</b>	<b>425,154.14</b>	<b>250,453.61</b>	<b>0.00</b>
<b>BECBC0820</b>	<b>UNIVERSIDAD DEL ISTMO</b>							
547	UNIVERSIDAD DEL ISTMO	6,287,042.38	14,320.71	6,301,363.09	3,079,998.52	3,079,998.52	3,079,998.52	3,221,364.57
	<b>TOTAL CLAVE DE FINANCIAMIENTO:</b>	<b>6,287,042.38</b>	<b>14,320.71</b>	<b>6,301,363.09</b>	<b>3,079,998.52</b>	<b>3,079,998.52</b>	<b>3,079,998.52</b>	<b>3,221,364.57</b>
<b>BECBC0919</b>	<b>UNIVERSIDAD AUTÓNOMA BENITO JUÁREZ DE OAXACA</b>							
403	UNIVERSIDAD AUTÓNOMA "BENITO JUÁREZ" DE OAXACA	0.00	4,344,194.63	4,344,194.63	4,344,194.63	4,344,194.63	4,344,194.63	0.00
	<b>TOTAL CLAVE DE FINANCIAMIENTO:</b>	<b>0.00</b>	<b>4,344,194.63</b>	<b>4,344,194.63</b>	<b>4,344,194.63</b>	<b>4,344,194.63</b>	<b>4,344,194.63</b>	<b>0.00</b>
<b>BECBC0920</b>	<b>UNIVERSIDAD AUTONOMA BENITO JUAREZ DE OAXACA</b>							
403	UNIVERSIDAD AUTÓNOMA "BENITO JUÁREZ" DE OAXACA	446,050,066.25	89,248,934.75	535,299,001.00	535,299,001.00	535,299,001.00	401,537,001.00	0.00
	<b>TOTAL CLAVE DE FINANCIAMIENTO:</b>	<b>446,050,066.25</b>	<b>89,248,934.75</b>	<b>535,299,001.00</b>	<b>535,299,001.00</b>	<b>535,299,001.00</b>	<b>401,537,001.00</b>	<b>0.00</b>
<b>BECBC1020</b>	<b>UNIVERSIDAD DEL MAR</b>							
548	UNIVERSIDAD DEL MAR	21,819,658.59	0.00	21,819,658.59	16,670,465.83	16,670,465.83	16,670,465.83	5,149,192.76
	<b>TOTAL CLAVE DE FINANCIAMIENTO:</b>	<b>21,819,658.59</b>	<b>0.00</b>	<b>21,819,658.59</b>	<b>16,670,465.83</b>	<b>16,670,465.83</b>	<b>16,670,465.83</b>	<b>5,149,192.76</b>
<b>BECBC1120</b>	<b>UNIVERSIDAD DEL PAPAŁOAPAN</b>							
549	UNIVERSIDAD DEL PAPAŁOAPAN	4,712,086.98	-467,003.69	4,245,083.29	4,196,174.35	4,196,174.35	4,196,174.35	48,908.94
	<b>TOTAL CLAVE DE FINANCIAMIENTO:</b>	<b>4,712,086.98</b>	<b>-467,003.69</b>	<b>4,245,083.29</b>	<b>4,196,174.35</b>	<b>4,196,174.35</b>	<b>4,196,174.35</b>	<b>48,908.94</b>
<b>BECBE0120</b>	<b>INSTITUTO TECNOLÓGICO SUPERIOR DE SAN MIGUEL EL GRANDE</b>							
535	INSTITUTO TECNOLÓGICO SUPERIOR DE SAN MIGUEL EL GRANDE	824,570.10	-8,418.26	816,151.84	479,924.11	479,924.11	412,670.60	336,227.73
	<b>TOTAL CLAVE DE FINANCIAMIENTO:</b>	<b>824,570.10</b>	<b>-8,418.26</b>	<b>816,151.84</b>	<b>479,924.11</b>	<b>479,924.11</b>	<b>412,670.60</b>	<b>336,227.73</b>
<b>BECBE0220</b>	<b>INSTITUTO TECNOLÓGICO SUPERIOR DE TEPOSCOLULA</b>							
536	INSTITUTO TECNOLÓGICO SUPERIOR DE TEPOSCOLULA	4,741,167.05	0.00	4,741,167.05	3,650,529.28	3,650,529.28	2,912,001.52	1,090,637.77

**SEGUNDO INFORME TRIMESTRAL 2020**  
**DEL 1° DE ENERO AL 30 DE JUNIO**  
**ESTADO ANALITICO DEL EJERCICIO DEL PRESUPUESTO DE EGRESOS**  
**RESUMEN POR CVEFIN- UR (GENERAL)**



**SEFIN**  
 Secretaría de  
 Finanzas

Cve	Concepto	Aprobado 1	Ampliaciones / Reducciones 2	Modificado 3 = (1+2)	Devengado 4	Ejercido 5	Pagado 6	Subejercicio 7 = (3-4)
<b>TOTAL CLAVE DE FINANCIAMIENTO:</b>		<b>4,741,167.05</b>	<b>0.00</b>	<b>4,741,167.05</b>	<b>3,650,529.28</b>	<b>3,650,529.28</b>	<b>2,912,001.52</b>	<b>1,090,637.77</b>
<b>BECBG0120 INSTITUTO DE CAPACITACION Y PRODUCTIVIDAD PARA EL TRABAJO DEL ESTADO DE OAXACA</b>								
115	INVERSIÓN, PREVISIÓN Y PARIPASSU	8,000,000.00	0.00	8,000,000.00	0.00	0.00	0.00	8,000,000.00
524	INSTITUTO DE CAPACITACION Y PRODUCTIVIDAD PARA EL TRABAJO DEL ESTADO DE OAXACA	18,728,182.96	4,267,311.88	22,995,494.84	19,633,508.87	19,633,508.87	16,362,150.02	3,361,985.97
<b>TOTAL CLAVE DE FINANCIAMIENTO:</b>		<b>26,728,182.96</b>	<b>4,267,311.88</b>	<b>30,995,494.84</b>	<b>19,633,508.87</b>	<b>19,633,508.87</b>	<b>16,362,150.02</b>	<b>11,361,985.97</b>
<b>BECBZ0119 CENTRO DE CAPACITACIÓN MUSICAL Y DESARROLLO DE LA CULTURA MIXE (CECAM)</b>								
508	COLEGIO SUPERIOR PARA LA EDUCACIÓN INTEGRAL INTERCULTURAL DE OAXACA	0.00	180,879.81	180,879.81	131,827.07	131,827.07	131,827.07	49,052.74
<b>TOTAL CLAVE DE FINANCIAMIENTO:</b>		<b>0.00</b>	<b>180,879.81</b>	<b>180,879.81</b>	<b>131,827.07</b>	<b>131,827.07</b>	<b>131,827.07</b>	<b>49,052.74</b>
<b>BECBZ0120 CENTRO DE CAPACITACION MUSICAL Y DESARROLLO DE LA CULTURA MIXE (CECAM)</b>								
508	COLEGIO SUPERIOR PARA LA EDUCACIÓN INTEGRAL INTERCULTURAL DE OAXACA	1,279,572.80	-84,873.80	1,194,699.00	1,155,523.02	1,155,523.02	942,816.07	39,175.98
<b>TOTAL CLAVE DE FINANCIAMIENTO:</b>		<b>1,279,572.80</b>	<b>-84,873.80</b>	<b>1,194,699.00</b>	<b>1,155,523.02</b>	<b>1,155,523.02</b>	<b>942,816.07</b>	<b>39,175.98</b>
<b>BECCA0120 SEGURO PECUARIO SATELITAL</b>								
115	INVERSIÓN, PREVISIÓN Y PARIPASSU	0.00	0.00	0.00	0.00	0.00	0.00	0.00
<b>TOTAL CLAVE DE FINANCIAMIENTO:</b>		<b>0.00</b>	<b>0.00</b>	<b>0.00</b>	<b>0.00</b>	<b>0.00</b>	<b>0.00</b>	<b>0.00</b>
<b>BECCA0220 SEGURO AGROPECUARIO CATASTRÓFICO</b>								
115	INVERSIÓN, PREVISIÓN Y PARIPASSU	0.00	0.00	0.00	0.00	0.00	0.00	0.00
<b>TOTAL CLAVE DE FINANCIAMIENTO:</b>		<b>0.00</b>	<b>0.00</b>	<b>0.00</b>	<b>0.00</b>	<b>0.00</b>	<b>0.00</b>	<b>0.00</b>
<b>BECCA0320 SEGURO AGRÍCOLA PARAMÉTRICO</b>								
115	INVERSIÓN, PREVISIÓN Y PARIPASSU	0.00	0.00	0.00	0.00	0.00	0.00	0.00
<b>TOTAL CLAVE DE FINANCIAMIENTO:</b>		<b>0.00</b>	<b>0.00</b>	<b>0.00</b>	<b>0.00</b>	<b>0.00</b>	<b>0.00</b>	<b>0.00</b>
<b>BECD A0119 AFASPE</b>								
540	SERVICIOS DE SALUD DE OAXACA	0.00	13,144,412.56	13,144,412.56	12,030,163.36	12,030,163.36	12,022,963.38	1,114,249.20
<b>TOTAL CLAVE DE FINANCIAMIENTO:</b>		<b>0.00</b>	<b>13,144,412.56</b>	<b>13,144,412.56</b>	<b>12,030,163.36</b>	<b>12,030,163.36</b>	<b>12,022,963.38</b>	<b>1,114,249.20</b>
<b>BECD A0120 AFASPE</b>								
540	SERVICIOS DE SALUD DE OAXACA	0.00	30,162,848.69	30,162,848.69	3,992,406.07	3,992,406.07	0.00	26,170,442.62
<b>TOTAL CLAVE DE FINANCIAMIENTO:</b>		<b>0.00</b>	<b>30,162,848.69</b>	<b>30,162,848.69</b>	<b>3,992,406.07</b>	<b>3,992,406.07</b>	<b>0.00</b>	<b>26,170,442.62</b>
<b>BECDB0120 FONDO DE PROTECCIÓN CONTRA GASTOS CATASTRÓFICOS HNO</b>								
523	HOSPITAL DE LA NIÑEZ OAXAQUEÑA	0.00	1,429,209.00	1,429,209.00	1,429,206.50	1,429,206.50	428,461.27	2.50
<b>TOTAL CLAVE DE FINANCIAMIENTO:</b>		<b>0.00</b>	<b>1,429,209.00</b>	<b>1,429,209.00</b>	<b>1,429,206.50</b>	<b>1,429,206.50</b>	<b>428,461.27</b>	<b>2.50</b>
<b>BECDB0219 FONDO DE PROTECCIÓN CONTRA GASTOS CATASTRÓFICOS SSO</b>								
540	SERVICIOS DE SALUD DE OAXACA	0.00	4,597,687.83	4,597,687.83	4,597,687.83	4,597,687.83	4,597,687.83	0.00
<b>TOTAL CLAVE DE FINANCIAMIENTO:</b>		<b>0.00</b>	<b>4,597,687.83</b>	<b>4,597,687.83</b>	<b>4,597,687.83</b>	<b>4,597,687.83</b>	<b>4,597,687.83</b>	<b>0.00</b>
<b>BECDB0314 FDO DE PROT CONTRA GTS CATASTRÓFICOS CENTRO EST DE ONCOLOGIA Y RADIOTERAPIA DE OAX DE JUAREZ</b>								
540	SERVICIOS DE SALUD DE OAXACA	0.00	16,655,451.93	16,655,451.93	1,719,147.40	1,719,147.40	0.00	14,936,304.53
<b>TOTAL CLAVE DE FINANCIAMIENTO:</b>		<b>0.00</b>	<b>16,655,451.93</b>	<b>16,655,451.93</b>	<b>1,719,147.40</b>	<b>1,719,147.40</b>	<b>0.00</b>	<b>14,936,304.53</b>
<b>BECDE0119 SEGURO POPULAR</b>								
553	RÉGIMEN ESTATAL DE PROTECCIÓN SOCIAL EN SALUD DEL ESTADO DE OAXACA	0.00	430,202,295.70	430,202,295.70	430,202,295.70	430,202,295.70	430,202,295.70	0.00
<b>TOTAL CLAVE DE FINANCIAMIENTO:</b>		<b>0.00</b>	<b>430,202,295.70</b>	<b>430,202,295.70</b>	<b>430,202,295.70</b>	<b>430,202,295.70</b>	<b>430,202,295.70</b>	<b>0.00</b>
<b>BECDE0120 SEGURO POPULAR</b>								
115	INVERSIÓN, PREVISIÓN Y PARIPASSU	217,200,000.00	0.00	217,200,000.00	0.00	0.00	0.00	217,200,000.00
553	RÉGIMEN ESTATAL DE PROTECCIÓN SOCIAL EN SALUD DEL ESTADO DE OAXACA	1,014,093,270.91	0.00	1,014,093,270.91	0.00	0.00	0.00	1,014,093,270.91
<b>TOTAL CLAVE DE FINANCIAMIENTO:</b>		<b>1,231,293,270.91</b>	<b>0.00</b>	<b>1,231,293,270.91</b>	<b>0.00</b>	<b>0.00</b>	<b>0.00</b>	<b>1,231,293,270.91</b>
<b>BECDG0119 FORTALECIMIENTO A LA ATENCIÓN MÉDICA</b>								
540	SERVICIOS DE SALUD DE OAXACA	0.00	4,227,986.57	4,227,986.57	3,846,217.86	3,846,217.86	3,846,217.86	381,768.71

**SEGUNDO INFORME TRIMESTRAL 2020**  
**DEL 1° DE ENERO AL 30 DE JUNIO**  
**ESTADO ANALITICO DEL EJERCICIO DEL PRESUPUESTO DE EGRESOS**  
**RESUMEN POR CVEFIN- UR (GENERAL)**



**SEFIN**  
 Secretaría de  
 Finanzas

Cve	Concepto	Aprobado 1	Ampliaciones / Reducciones 2	Modificado 3 = (1+2)	Devengado 4	Ejercido 5	Pagado 6	Subejercicio 7 = (3-4)
	<b>TOTAL CLAVE DE FINANCIAMIENTO:</b>	<b>0.00</b>	<b>4,227,986.57</b>	<b>4,227,986.57</b>	<b>3,846,217.86</b>	<b>3,846,217.86</b>	<b>3,846,217.86</b>	<b>381,768.71</b>
	<b>BECDG0120 FORTALECIMIENTO A LA ATENCIÓN MÉDICA</b>							
540	SERVICIOS DE SALUD DE OAXACA	0.00	22,295,232.72	22,295,232.72	0.00	0.00	0.00	22,295,232.72
	<b>TOTAL CLAVE DE FINANCIAMIENTO:</b>	<b>0.00</b>	<b>22,295,232.72</b>	<b>22,295,232.72</b>	<b>0.00</b>	<b>0.00</b>	<b>0.00</b>	<b>22,295,232.72</b>
	<b>BECDH0120 INSABI PRESTACION GRATUITA DE SERVICIOS DE SALUD, MEDICAMENTOS Y DEMAS INSUMOS ASOCIADOS</b>							
540	SERVICIOS DE SALUD DE OAXACA	0.00	2,210,002,523.44	2,210,002,523.44	53,579,047.00	53,579,047.00	0.00	2,156,423,476.44
	<b>TOTAL CLAVE DE FINANCIAMIENTO:</b>	<b>0.00</b>	<b>2,210,002,523.44</b>	<b>2,210,002,523.44</b>	<b>53,579,047.00</b>	<b>53,579,047.00</b>	<b>0.00</b>	<b>2,156,423,476.44</b>
	<b>BECFB0118 FONDO METROPOLITANO</b>							
115	INVERSIÓN, PREVISIÓN Y PARIPASSU	0.00	21,042.91	21,042.91	0.00	0.00	0.00	21,042.91
501	CAMINOS Y AEROPISTAS DE OAXACA	0.00	2,856,189.73	2,856,189.73	2,856,189.73	2,856,189.73	2,856,189.73	0.00
	<b>TOTAL CLAVE DE FINANCIAMIENTO:</b>	<b>0.00</b>	<b>2,877,232.64</b>	<b>2,877,232.64</b>	<b>2,856,189.73</b>	<b>2,856,189.73</b>	<b>2,856,189.73</b>	<b>21,042.91</b>
	<b>BECFB0119 FONDO METROPOLITANO</b>							
106	SECRETARÍA DE LAS INFRAESTRUCTURAS Y EL ORDENAMIENTO TERRITORIAL SUSTENTABLE	0.00	30,941,101.01	30,941,101.01	11,214,101.35	11,214,101.35	122,012.00	19,726,999.66
539	SERVICIOS DE AGUA POTABLE Y ALCANTARILLADO DE OAXACA	0.00	4,484,635.29	4,484,635.29	0.00	0.00	0.00	4,484,635.29
	<b>TOTAL CLAVE DE FINANCIAMIENTO:</b>	<b>0.00</b>	<b>35,425,736.30</b>	<b>35,425,736.30</b>	<b>11,214,101.35</b>	<b>11,214,101.35</b>	<b>122,012.00</b>	<b>24,211,634.95</b>
	<b>BECFB0120 FONDO METROPOLITANO</b>							
115	INVERSIÓN, PREVISIÓN Y PARIPASSU	0.00	0.00	0.00	0.00	0.00	0.00	0.00
	<b>TOTAL CLAVE DE FINANCIAMIENTO:</b>	<b>0.00</b>	<b>0.00</b>	<b>0.00</b>	<b>0.00</b>	<b>0.00</b>	<b>0.00</b>	<b>0.00</b>
	<b>BECFC0118 FONREGIÓN</b>							
115	INVERSIÓN, PREVISIÓN Y PARIPASSU	0.00	0.00	0.00	0.00	0.00	0.00	0.00
501	CAMINOS Y AEROPISTAS DE OAXACA	0.00	45,629,493.91	45,629,493.91	45,629,493.91	45,629,493.91	45,629,493.91	0.00
512	COMISIÓN ESTATAL DEL AGUA	0.00	7,473,999.18	7,473,999.18	7,473,999.18	7,473,999.18	7,470,799.18	0.00
542	UNIVERSIDAD DE CHALCATONGO	0.00	9,471,336.97	9,471,336.97	9,471,336.97	9,471,336.97	9,471,336.97	0.00
	<b>TOTAL CLAVE DE FINANCIAMIENTO:</b>	<b>0.00</b>	<b>62,574,830.06</b>	<b>62,574,830.06</b>	<b>62,574,830.06</b>	<b>62,574,830.06</b>	<b>62,571,630.06</b>	<b>0.00</b>
	<b>BECFC0119 FONREGIÓN</b>							
106	SECRETARÍA DE LAS INFRAESTRUCTURAS Y EL ORDENAMIENTO TERRITORIAL SUSTENTABLE	0.00	15,627,790.92	15,627,790.92	13,359,671.66	13,359,671.66	12,772,854.39	2,268,119.26
115	INVERSIÓN, PREVISIÓN Y PARIPASSU	0.00	0.00	0.00	0.00	0.00	0.00	0.00
512	COMISIÓN ESTATAL DEL AGUA	0.00	75,413,850.13	75,413,850.13	19,196,304.02	19,196,304.02	19,196,304.02	56,217,546.11
540	SERVICIOS DE SALUD DE OAXACA	0.00	74,854,909.77	74,854,909.77	0.00	0.00	0.00	74,854,909.77
	<b>TOTAL CLAVE DE FINANCIAMIENTO:</b>	<b>0.00</b>	<b>165,896,550.82</b>	<b>165,896,550.82</b>	<b>32,555,975.68</b>	<b>32,555,975.68</b>	<b>31,969,158.41</b>	<b>133,340,575.14</b>
	<b>BECFC0120 FONREGIÓN</b>							
115	INVERSIÓN, PREVISIÓN Y PARIPASSU	0.00	0.00	0.00	0.00	0.00	0.00	0.00
	<b>TOTAL CLAVE DE FINANCIAMIENTO:</b>	<b>0.00</b>	<b>0.00</b>	<b>0.00</b>	<b>0.00</b>	<b>0.00</b>	<b>0.00</b>	<b>0.00</b>
	<b>BECFD0518 PROYECTOS DE DESARROLLO REGIONAL</b>							
115	INVERSIÓN, PREVISIÓN Y PARIPASSU	0.00	0.00	0.00	0.00	0.00	0.00	0.00
	<b>TOTAL CLAVE DE FINANCIAMIENTO:</b>	<b>0.00</b>	<b>0.00</b>	<b>0.00</b>	<b>0.00</b>	<b>0.00</b>	<b>0.00</b>	<b>0.00</b>
	<b>BECFF0219 FONDO P/LA ACCESIBILIDAD EN EL TRANSP. PUBLICO P/PERSONAS CON DISCAPACIDAD</b>							
115	INVERSIÓN, PREVISIÓN Y PARIPASSU	0.00	76,916.99	76,916.99	0.00	0.00	0.00	76,916.99
	<b>TOTAL CLAVE DE FINANCIAMIENTO:</b>	<b>0.00</b>	<b>76,916.99</b>	<b>76,916.99</b>	<b>0.00</b>	<b>0.00</b>	<b>0.00</b>	<b>76,916.99</b>
	<b>BECFF0220 FONDO P/LA ACCESIBILIDAD EN EL TRANSP. PUBLICO P/PERSONAS CON DISCAPACIDAD</b>							
115	INVERSIÓN, PREVISIÓN Y PARIPASSU	0.00	0.00	0.00	0.00	0.00	0.00	0.00
	<b>TOTAL CLAVE DE FINANCIAMIENTO:</b>	<b>0.00</b>	<b>0.00</b>	<b>0.00</b>	<b>0.00</b>	<b>0.00</b>	<b>0.00</b>	<b>0.00</b>
	<b>BECFL0118 FONDO PRODUCTORES DE HIDROCARBUROS</b>							
106	SECRETARÍA DE LAS INFRAESTRUCTURAS Y EL ORDENAMIENTO TERRITORIAL SUSTENTABLE	0.00	495,339.70	495,339.70	495,339.70	495,339.70	495,339.70	0.00
115	INVERSIÓN, PREVISIÓN Y PARIPASSU	0.00	660.50	660.50	0.00	0.00	0.00	660.50
	<b>TOTAL CLAVE DE FINANCIAMIENTO:</b>	<b>0.00</b>	<b>496,000.20</b>	<b>496,000.20</b>	<b>495,339.70</b>	<b>495,339.70</b>	<b>495,339.70</b>	<b>660.50</b>
	<b>BECFL0119 FONDO PRODUCTORES DE HIDROCARBUROS</b>							
106	SECRETARÍA DE LAS INFRAESTRUCTURAS Y EL ORDENAMIENTO TERRITORIAL SUSTENTABLE	0.00	2,019,000.00	2,019,000.00	2,019,000.00	2,019,000.00	2,019,000.00	0.00
115	INVERSIÓN, PREVISIÓN Y PARIPASSU	0.00	4,000.00	4,000.00	0.00	0.00	0.00	4,000.00
901	MUNICIPIOS - PARTICIPACIONES Y APORTACIONES	0.00	104,498.00	104,498.00	104,498.00	104,498.00	104,498.00	0.00

**SEGUNDO INFORME TRIMESTRAL 2020**  
**DEL 1° DE ENERO AL 30 DE JUNIO**  
**ESTADO ANALITICO DEL EJERCICIO DEL PRESUPUESTO DE EGRESOS**  
**RESUMEN POR CVEFIN- UR (GENERAL)**



Cve	Concepto	Aprobado 1	Ampliaciones / Reducciones 2	Modificado 3 = (1+2)	Devengado 4	Ejercido 5	Pagado 6	Subejercicio 7 = (3-4)
	<b>TOTAL CLAVE DE FINANCIAMIENTO:</b>	0.00	2,127,498.00	2,127,498.00	2,123,498.00	2,123,498.00	2,123,498.00	4,000.00
	<b>BECFL0120 FONDO PRODUCTORES DE HIDROCARBUROS</b>							
115	INVERSIÓN, PREVISIÓN Y PARIPASSU	0.00	0.00	0.00	0.00	0.00	0.00	0.00
901	MUNICIPIOS - PARTICIPACIONES Y APORTACIONES	0.00	231,174.00	231,174.00	231,174.00	231,174.00	231,174.00	0.00
	<b>TOTAL CLAVE DE FINANCIAMIENTO:</b>	0.00	231,174.00	231,174.00	231,174.00	231,174.00	231,174.00	0.00
	<b>BEDAA0120 INTERESES GANADOS DE TITULOS, VALORES Y DEMAS INSTRUMENTOS FINANCIEROS</b>							
115	INVERSIÓN, PREVISIÓN Y PARIPASSU	0.00	0.00	0.00	0.00	0.00	0.00	0.00
	<b>TOTAL CLAVE DE FINANCIAMIENTO:</b>	0.00	0.00	0.00	0.00	0.00	0.00	0.00
	<b>TOTAL DEL GASTO:</b>	45,746,984,314.44	21,333,674,369.93	67,080,658,684.37	47,850,682,644.17	47,738,458,684.14	41,503,121,427.35	19,229,976,040.20



GOBIERNO DEL ESTADO  
DE OAXACA

#### 8.4.- RELACIÓN DE CUENTAS BANCARIAS PRODUCTIVAS ESPECIFICAS EN DONDE SE DEPOSITARON LOS RECURSOS FEDERALES TRANSFERIDOS

Nº	PROGRAMA	CUENTA BANCARIA	FECHA DE APERTURA
1	SUBSIDIO UNIVERSIDADES TECNOLOGICAS U006 2020	65507881919	06.01.2020
2	FONDO METROPOLITANO ZONA METROPOLITANA DE OAXACA FIFONMETRO 2019	65507881541	06.01.2020
3	PROGRAMA EDUCACION PARA ADULTOS (INEA)2020	65507891579	09.01.2020
4	PRODEP 2020	65507907659	16.01.2020
5	INSTITUTO TECNOLOGICO SUPERIOR DE SAN MIGUEL EL GRANDE 2020	65507919460	21.01.2020
6	PROGRAMA DESARROLLO DE APRENDIZAJES SIGNIFICATIVOS DE EDUCACION BASICA 2020	65507919383	21.01.2020
7	PROGRAMA ATENCION EDUCATIVA DE LA POBLACION ESCOLAR MIGRANTE 2020	65507919304	21.01.2020
8	PROGRAMA ATENCION A LA DIVERSIDAD DE LA EDUCACION INDIGENA 2020	65507919261	21.01.2020
9	PROGRAMA DE FORTALECIMIENTO DE LOS SERVICIOS DE EDUCACION ESPECIAL 2020	65507919227	21.01.2020
10	PROGRAMA NACIONAL DE INGLES 2020	65507919136	21.01.2020
11	PROGRAMA NACIONAL DE CONVIVENCIA ESCOLAR 2020	65507919170	21.01.2020
12	PROGRAMA DE ESCUELA DE TIEMPO COMPLETO 2020	65507919119	21.01.2020
13	TELEBACHILLERATO COMUNITARIO 2020	65507919596	21.01.2020
14	INSTITUTO TECNOLOGICO SUPERIOR DE TEPOSCOLULA 2020	65507919551	21.01.2020
15	ATENCION A LA SALUD Y MEDICAMENTOS GRATUITOS PARA LA POBLACION SIN SEGURIDAD LABORAL 2020 (U013)	65507943925	30.01.2020
16	FORTALECIMIENTO A LA ATENCION MEDICA (FAM) 2020	65507943896	30.01.2020
17	FONDO DE PRODUCTORES DE HIDROCARBUROS 2020	65507956914	06.02.2020
18	FORTASEG 2020	70148849488	07.02.2020
19	CAPUFE 2020	00114748778	10.02.2020
20	PROGRAMA EQ25 PREVENCION Y TRATAMIENTO DE LAS ADICCIONES 2020	65507979407	14.02.2020
21	INSABI PRESTACION GRATUITA DE SERVICIOS DE SALUD, MEDICAMENTOS Y DEMAS INSUMOS ASOCIADOS 2020	65507979350	14.02.2020
22	INSABI SEGURO MEDICO SIGLO XXI 2020	65507987021	19.02.2020
23	FAPCO UTSSO 2020	65507987109	19.02.2020
24	PROGRAMA DE REGISTRO E IDENTIFICACION DE POBLACION: FORTALECIMIENTO DEL REGISTRO CIVIL 2020	65508001432	25.02.2020
25	PAIMEF 2020	65508020778	05.03.2020

Continúa. . . .



GOBIERNO DEL ESTADO  
DE OAXACA

Nº	PROGRAMA	CUENTA BANCARIA	FECHA DE APERTURA
26	CARRERA DOCENTE 2020	65508025102	09.03.2020
27	PADES UABJO 2020	65508025181	09.03.2020
28	PRODEP UABJO 2020	65508025116	09.03.2020
29	PROGRAMA S300 FORTALECIMIENTO A LA EXCELENCIA EDUCATIVA (PROFEXCE) UNPA 2020	65508025042	09.03.2020
30	PROGRAMA FORTALECIMIENTO A LA EXCELENCIA EDUCATIVA (PROFEXCE) UABJO 2020	65508025087	09.03.2020
31	RECURSO FEDERAL EXTRAORDINARIO 2020	65508025210	09.03.2020
32	FONDO PARA ACCESIBILIDAD EN EL TRANSPORTE PÚBLICO PARA LAS PERSONAS CON DISCAPACIDAD (FOTRADIS) 2020	65508031979	12.03.2020
33	PROGRAMA DE SALUD Y BIENESTAR COMUNITARIO 2020	65508040736	18.03.2020
34	APOYO A CENTROS Y ORGANIZACIONES DE EDUCACION 100 MDP 2020	65508040858	18.03.2020
35	APOYO A INSTITUCIONES ESTATALES DE CULTURA 2020	65508047475	23.03.2020
36	CENTRO DE LAS ARTES DE SAN AGUSTIN (MANTENIMIENTO) 2020	65508052795	27.03.2020
37	PROGRAMA DE FORTALECIMIENTO A LA TRANSVERSALIDAD DE LA PERSPECTIVA DE GENERO 2020	65508052687	27.03.2020
38	PROYECTO AVG/OAX/M2/SMO	65508054674	30.03.2020
39	PROYECTO AVG/OAX/M2/SMO2	65508054720	30.03.2020
40	PROGRAMA REHABILITACION TECNIFICACION Y EQUIPAMIENTO DE UNIDADES DE RIEGO 2020	65508081220	28.04.2020
41	APARTADO AGUA LIMPIA EMERGENTE SARS-COV2 (COVID-19)	65508076968	23.04.2020
42	PROGRAMA NACIONAL DE RECONSTRUCCION 2020 (PNR)	65508073026	20.04.2020
43	PROGRAMA DE AGUA POTABLE DRENAJE Y TRATAMIENTO APARTADO URBANO 2020	65508069266	16.04.2020
44	SEMBRANDO VIDA 2020	65508068993	15.04.2020
45	PROGRAMA EXPANSION DE LA EDUCACION INICIAL (PEEI) 2020	65508068945	15.04.2020
46	FEIEF 2020	65508063124	07.04.2020
47	PROGRAMA DE ATENCION A PERSONAS CON DISCAPACIDAD. PROYECTO EQUIPAMIENTO DEL CENTRO PARA ATENCION INTEGRAL DE PERSONAS CIEGAS Y DEBILES VISUALES (CECYD) DEL ESTADO DE OAXACA 2020	65508059074	02.04.2020
48	PROGRAMA DE ATENCION A PERSONAS CON DISCAPACIDAD. PROYECTO IMPLEMENTACION DE UNA PISTA TEXTURIZADA Y EQUIPAMIENTO DEL CENTRO DE REHABILITACION Y EDUCACION ESPECIAL OAXACA 2020	65508059103	02.04.2020
49	PROYECTO AVG/OAX/M2/SESIPINNA	65508056982	01.04.2020

Continúa...



GOBIERNO DEL ESTADO  
DE OAXACA

Nº	PROGRAMA	CUENTA BANCARIA	FECHA DE APERTURA
50	PROYECTO AVG/OAX/M6/SEPIA	65508056891	01.04.2020
51	PROYECTO AVG/OAX/M5/SEPIA	65508056843	01.04.2020
52	PROYECTO AVG/OAX/M2/SEPIA2	65508056797	01.04.2020
53	PROYECTO AVG/OAX/M2/SEPIA1	65508056749	01.04.2020
54	PROYECTO AVG/OAX/M1/SEPIA	65508056689	01.04.2020
55	PROYECTO AVG/OAX/M3/FGEO	65508056627	01.04.2020
56	COFEPRIS 2020	65508056917	01.04.2020
57	PROYECTO AVG/OAX/M3/FGEO	65608056627	01.04.2020
58	PROGRAMA AGUA POTABLE DRENAJE Y TRATAMIENTO APARTADO RURAL 2020	01600497258	21.04.2020
59	PROGRAMA DE AGUA POTABLE DRENAJE Y TRATAMIENTO APARTADO PLANTAS DE TRATAMIENTO 2020	00115299195	16.04.2020
60	PROGRAMA DE AGUA POTABLE DRENAJE Y TRATAMIENTO APARTADO AGUA LIMPIA 2020	00115299187	16.04.2020
61	FONDO DE PROTECCION CONTRA GASTOS CATASTROFICOS SSO 2020	65508090019	07.05.2020
62	PROGRAMA FONDO PARA EL BIENESTAR Y EL AVANCE DE LAS MUJERES (FOBAM) 2020	65508091750	08.05.2020
63	PROYECTO AVG/OAX/M3/SSP2	001105171655	13.05.2020
64	PROYECTO AVG/OAX/M3/SSP	001105171646	13.05.2020
65	PROGRAMA BECAS A MADRES JOVENES Y JOVENES EMBARAZADAS (PROMAJOVEN) 2020	65508105965	21.05.2020
66	CARETA PARA USO DEL PERSONAL DEL SECTOR SALUD Y PERSONAL QUE REALIZA ACTIVIDADES ESENCIALES CONACYT UTM	001106364744	28.05.2020
67	PROGRAMA DE FORTALECIMIENTO A LA EXCELENCIA EDUCATIVA 2020	25602165294	08.06.2020
68	INSABI SEGURO MEDICO SIGLO XXI 2020 HNO	65508146983	24.06.2020
69	CIENCIA CIUDADANA PARA LA BIODIVERSIDAD DE LOMA BONITA CONACYT UNPA 2020	65508147134	24.06.2020
70	VELADAS ASTRONOMICAS BAJO LOS CIELOS DE COMUNIDADES MAS ALLA DEL PAPALOAPAN CONACYT UNPA 2020	65508147026	24.06.2020
71	DIDACTICA ROBOTICA EN EL CONTEXTO COMUNITARIO CONTINUACION Y EXTENSION CONACYT UNPA 2020	65508147088	24.06.2020
72	ARMONIZACION CONTABLE 2020	25602277284	30.06.2020

TOTAL CUENTAS APERTURADAS

72

**8.5.- RESUMEN POR GRAN FUENTE-UNIDAD RESPONSABLE**  
DEL 1º DE ENERO AL 30 DE JUNIO

Concepto	Aprobado periodo	Modificado periodo	Comprometido periodo	Devengado periodo	Ejercido periodo	Por Devengar	Por ejercer
<b>A ESTATAL</b>	<b>9,108,664,504.76</b>	<b>10,311,000,673.23</b>	<b>9,187,177,889.70</b>	<b>8,929,461,577.67</b>	<b>8,918,280,278.29</b>	<b>1,381,539,095.56</b>	<b>1,392,720,394.94</b>
<b>101 GUBERNATURA</b>	<b>86,253,734.93</b>	<b>99,396,773.91</b>	<b>97,258,457.44</b>	<b>97,258,457.44</b>	<b>97,258,457.44</b>	<b>2,138,316.47</b>	<b>2,138,316.47</b>
1 SERVICIOS PERSONALES	55,249,520.42	66,398,908.17	66,398,908.17	66,398,908.17	66,398,908.17	0.00	0.00
2 MATERIALES Y SUMINISTROS	5,892,199.54	3,604,536.84	1,825,944.07	1,825,944.07	1,825,944.07	1,778,592.77	1,778,592.77
3 SERVICIOS GENERALES	7,657,563.37	8,826,846.85	8,816,109.85	8,816,109.85	8,816,109.85	10,737.00	10,737.00
4 TRANSFERENCIAS, ASIGNACIONES, SUBSIDIOS Y OTRAS AYUDAS	17,454,451.60	20,566,482.05	20,217,495.35	20,217,495.35	20,217,495.35	348,986.70	348,986.70
5 BIENES MUEBLES, INMUEBLES E INTANGIBLES	0.00	0.00	0.00	0.00	0.00	0.00	0.00
<b>102 SECRETARÍA GENERAL DE GOBIERNO</b>	<b>170,091,344.51</b>	<b>199,227,620.97</b>	<b>192,996,264.08</b>	<b>192,991,910.71</b>	<b>192,991,910.71</b>	<b>6,235,710.26</b>	<b>6,235,710.26</b>
1 SERVICIOS PERSONALES	127,783,069.69	151,291,603.04	151,291,603.04	151,291,603.04	151,291,603.04	0.00	0.00
2 MATERIALES Y SUMINISTROS	1,671,414.13	1,656,294.80	522,453.09	522,453.08	522,453.08	1,133,841.72	1,133,841.72
3 SERVICIOS GENERALES	8,271,928.65	7,099,468.62	5,204,596.00	5,200,242.64	5,200,242.64	1,899,225.98	1,899,225.98
4 TRANSFERENCIAS, ASIGNACIONES, SUBSIDIOS Y OTRAS AYUDAS	32,364,932.04	39,180,254.51	35,977,611.95	35,977,611.95	35,977,611.95	3,202,642.56	3,202,642.56
<b>104 SECRETARÍA DE SEGURIDAD PÚBLICA</b>	<b>764,287,655.26</b>	<b>846,101,501.91</b>	<b>807,287,821.97</b>	<b>807,287,821.97</b>	<b>807,044,685.97</b>	<b>38,813,679.94</b>	<b>39,056,815.94</b>
1 SERVICIOS PERSONALES	553,528,000.57	675,791,737.58	675,709,780.29	675,709,780.29	675,709,780.29	81,957.29	81,957.29
2 MATERIALES Y SUMINISTROS	108,252,136.35	77,133,608.31	52,868,327.41	52,868,327.41	52,868,327.41	24,265,280.90	24,265,280.90
3 SERVICIOS GENERALES	67,115,562.83	54,699,582.70	42,976,679.24	42,976,679.24	42,733,543.24	11,722,903.46	11,966,039.46
4 TRANSFERENCIAS, ASIGNACIONES, SUBSIDIOS Y OTRAS AYUDAS	34,822,560.35	37,907,178.16	35,733,035.03	35,733,035.03	35,733,035.03	2,174,143.13	2,174,143.13
5 BIENES MUEBLES, INMUEBLES E INTANGIBLES	569,395.16	569,395.16	0.00	0.00	0.00	569,395.16	569,395.16
<b>106 SECRETARÍA DE LAS INFRAESTRUCTURAS Y EL ORDENAMIENTO TERRITORIAL SUSTENTABLE</b>	<b>136,650,762.93</b>	<b>225,087,798.02</b>	<b>200,684,362.81</b>	<b>179,612,556.16</b>	<b>179,612,556.16</b>	<b>45,475,241.86</b>	<b>45,475,241.86</b>
1 SERVICIOS PERSONALES	101,891,257.64	122,821,352.58	122,614,471.78	122,614,471.78	122,614,471.78	206,880.80	206,880.80
2 MATERIALES Y SUMINISTROS	11,266,736.45	11,382,745.65	746,228.86	746,228.86	746,228.86	10,636,516.79	10,636,516.79
3 SERVICIOS GENERALES	8,688,870.62	8,093,254.53	6,516,594.00	6,516,503.09	6,516,503.09	1,576,751.44	1,576,751.44
4 TRANSFERENCIAS, ASIGNACIONES, SUBSIDIOS Y OTRAS AYUDAS	14,803,898.22	16,949,901.05	16,015,506.10	16,015,506.10	16,015,506.10	934,394.95	934,394.95
6 INVERSIÓN PÚBLICA	0.00	65,840,544.21	54,791,562.07	33,719,846.33	33,719,846.33	32,120,697.88	32,120,697.88
<b>109 SECRETARÍA DE MOVILIDAD</b>	<b>138,059,135.37</b>	<b>151,363,303.23</b>	<b>119,543,451.35</b>	<b>119,543,451.35</b>	<b>119,543,451.35</b>	<b>31,819,851.88</b>	<b>31,819,851.88</b>
1 SERVICIOS PERSONALES	56,502,074.33	71,069,296.69	71,069,296.69	71,069,296.69	71,069,296.69	0.00	0.00
2 MATERIALES Y SUMINISTROS	63,765,444.42	62,220,068.41	31,206,851.23	31,206,851.23	31,206,851.23	31,013,217.18	31,013,217.18
3 SERVICIOS GENERALES	9,385,677.94	7,351,501.23	7,025,039.40	7,025,039.40	7,025,039.40	326,461.83	326,461.83
4 TRANSFERENCIAS, ASIGNACIONES, SUBSIDIOS Y OTRAS AYUDAS	8,405,938.68	10,686,420.07	10,206,247.20	10,206,247.20	10,206,247.20	480,172.87	480,172.87
5 BIENES MUEBLES, INMUEBLES E INTANGIBLES	0.00	36,016.83	36,016.83	36,016.83	36,016.83	0.00	0.00
<b>110 SECRETARÍA DE LAS CULTURAS Y ARTES DE OAXACA</b>	<b>90,642,039.11</b>	<b>107,171,812.24</b>	<b>104,728,784.56</b>	<b>104,728,784.56</b>	<b>104,728,784.56</b>	<b>2,443,027.68</b>	<b>2,443,027.68</b>
1 SERVICIOS PERSONALES	63,739,435.61	79,120,633.79	79,120,053.73	79,120,053.73	79,120,053.73	580.06	580.06
2 MATERIALES Y SUMINISTROS	686,766.08	432,553.17	270,818.92	270,818.92	270,818.92	161,734.25	161,734.25
3 SERVICIOS GENERALES	8,610,051.94	7,466,837.55	7,246,392.96	7,246,392.96	7,246,392.96	220,444.59	220,444.59
4 TRANSFERENCIAS, ASIGNACIONES, SUBSIDIOS Y OTRAS AYUDAS	8,828,815.08	12,871,507.27	12,074,034.90	12,074,034.90	12,074,034.90	797,472.37	797,472.37
6 INVERSIÓN PÚBLICA	8,776,970.40	7,280,280.46	6,017,484.05	6,017,484.05	6,017,484.05	1,262,796.41	1,262,796.41
<b>111 SECRETARÍA DE BIENESTAR DEL ESTADO DE OAXACA</b>	<b>39,491,462.23</b>	<b>46,827,039.26</b>	<b>45,847,098.08</b>	<b>45,847,098.08</b>	<b>45,847,098.08</b>	<b>979,941.18</b>	<b>979,941.18</b>
1 SERVICIOS PERSONALES	28,537,019.60	34,423,259.18	34,422,108.68	34,422,108.68	34,422,108.68	1,150.50	1,150.50
2 MATERIALES Y SUMINISTROS	749,302.34	582,971.29	195,185.56	195,185.56	195,185.56	387,785.73	387,785.73
3 SERVICIOS GENERALES	2,500,240.89	2,809,279.63	2,559,481.49	2,559,481.49	2,559,481.49	249,798.14	249,798.14
4 TRANSFERENCIAS, ASIGNACIONES, SUBSIDIOS Y OTRAS AYUDAS	7,704,899.40	9,011,529.16	8,670,322.35	8,670,322.35	8,670,322.35	341,206.81	341,206.81
5 BIENES MUEBLES, INMUEBLES E INTANGIBLES	0.00	0.00	0.00	0.00	0.00	0.00	0.00
<b>112 SECRETARÍA DE PUEBLOS INDÍGENAS Y AFROMEXICANO</b>	<b>13,478,235.10</b>	<b>33,010,401.99</b>	<b>20,547,160.71</b>	<b>20,472,394.63</b>	<b>20,472,394.63</b>	<b>12,538,007.36</b>	<b>12,538,007.36</b>
1 SERVICIOS PERSONALES	9,054,170.80	12,828,830.22	12,828,830.22	12,828,830.22	12,828,830.22	0.00	0.00
2 MATERIALES Y SUMINISTROS	799,632.28	601,523.96	601,512.48	601,128.20	601,128.20	395.76	395.76
3 SERVICIOS GENERALES	783,317.06	1,541,296.83	1,512,558.32	1,438,176.52	1,438,176.52	103,120.31	103,120.31
4 TRANSFERENCIAS, ASIGNACIONES, SUBSIDIOS Y OTRAS AYUDAS	2,841,114.96	4,318,616.45	4,234,125.16	4,234,125.16	4,234,125.16	84,491.29	84,491.29
5 BIENES MUEBLES, INMUEBLES E INTANGIBLES	0.00	182,121.00	182,121.00	182,121.00	182,121.00	0.00	0.00
6 INVERSIÓN PÚBLICA	0.00	13,538,013.53	1,188,013.53	1,188,013.53	1,188,013.53	12,350,000.00	12,350,000.00



**SEGUNDO INFORME TRIMESTRAL 2020**  
**DEL 1º DE ENERO AL 30 DE JUNIO**  
**ESTADO ANALITICO DEL EJERCICIO DEL PRESUPUESTO DE EGRESOS**  
**RESUMEN POR GRAN FUENTE-U.R.-CAPITULO (AEA-ESTATAL)**



Concepto	Aprobado periodo	Modificado periodo	Comprometido periodo	Devengado periodo	Ejercido periodo	Por Devengar	Por ejercer
<b>A ESTATAL</b>	<b>9,108,664,504.76</b>	<b>10,311,000,673.23</b>	<b>9,187,177,889.70</b>	<b>8,929,461,577.67</b>	<b>8,918,280,278.29</b>	<b>1,381,539,095.56</b>	<b>1,392,720,394.94</b>
<b>113 SECRETARÍA DE DESARROLLO AGROPECUARIO, PESCA Y ACUACULTURA</b>	<b>133,086,666.32</b>	<b>159,925,734.28</b>	<b>158,524,067.32</b>	<b>156,043,888.86</b>	<b>156,043,888.86</b>	<b>3,881,845.42</b>	<b>3,881,845.42</b>
1 SERVICIOS PERSONALES	115,034,446.96	135,473,048.98	135,440,237.45	135,440,237.45	135,440,237.45	32,811.53	32,811.53
2 MATERIALES Y SUMINISTROS	572,780.87	705,351.13	634,026.95	431,377.95	431,377.95	273,973.18	273,973.18
3 SERVICIOS GENERALES	4,785,230.69	8,361,655.10	8,095,825.68	5,818,296.22	5,818,296.22	2,543,358.88	2,543,358.88
4 TRANSFERENCIAS, ASIGNACIONES, SUBSIDIOS Y OTRAS AYUDAS	12,694,207.80	15,372,746.23	14,341,044.40	14,341,044.40	14,341,044.40	1,031,701.83	1,031,701.83
5 BIENES MUEBLES, INMUEBLES E INTANGIBLES	0.00	12,932.84	12,932.84	12,932.84	12,932.84	0.00	0.00
<b>114 SECRETARÍA DE FINANZAS</b>	<b>356,385,405.84</b>	<b>387,608,085.35</b>	<b>377,941,155.43</b>	<b>377,940,965.43</b>	<b>377,940,965.43</b>	<b>9,667,119.92</b>	<b>9,667,119.92</b>
1 SERVICIOS PERSONALES	202,162,062.57	242,815,627.83	242,761,416.25	242,761,326.25	242,761,326.25	54,301.58	54,301.58
2 MATERIALES Y SUMINISTROS	13,546,187.50	6,232,202.40	2,235,483.58	2,235,483.58	2,235,483.58	3,996,718.82	3,996,718.82
3 SERVICIOS GENERALES	96,025,721.09	86,458,439.68	82,665,203.45	82,665,103.45	82,665,103.45	3,793,336.23	3,793,336.23
4 TRANSFERENCIAS, ASIGNACIONES, SUBSIDIOS Y OTRAS AYUDAS	44,651,434.68	52,101,815.44	50,279,052.15	50,279,052.15	50,279,052.15	1,822,763.29	1,822,763.29
<b>115 INVERSIÓN, PREVISIÓN Y PARIPASSU</b>	<b>692,540,313.19</b>	<b>483,588,088.29</b>	<b>0.00</b>	<b>0.00</b>	<b>0.00</b>	<b>483,588,088.29</b>	<b>483,588,088.29</b>
3 SERVICIOS GENERALES	0.00	20,000,000.00	0.00	0.00	0.00	20,000,000.00	20,000,000.00
4 TRANSFERENCIAS, ASIGNACIONES, SUBSIDIOS Y OTRAS AYUDAS	692,540,313.19	129,948,209.34	0.00	0.00	0.00	129,948,209.34	129,948,209.34
6 INVERSIÓN PÚBLICA	0.00	332,724,081.42	0.00	0.00	0.00	332,724,081.42	332,724,081.42
9 DEUDA PÚBLICA	0.00	915,797.53	0.00	0.00	0.00	915,797.53	915,797.53
<b>116 SECRETARÍA DE FINANZAS-NORMATIVA</b>	<b>1,321,210,697.84</b>	<b>1,321,240,697.84</b>	<b>1,114,969,191.32</b>	<b>1,114,398,692.94</b>	<b>1,114,398,692.94</b>	<b>206,842,004.90</b>	<b>206,842,004.90</b>
3 SERVICIOS GENERALES	6,304,170.04	6,334,170.04	3,592,544.12	3,592,544.12	3,592,544.12	2,741,625.92	2,741,625.92
4 TRANSFERENCIAS, ASIGNACIONES, SUBSIDIOS Y OTRAS AYUDAS	2,043,200.83	2,043,200.83	788,291.31	788,291.31	788,291.31	1,254,909.52	1,254,909.52
9 DEUDA PÚBLICA	1,312,863,326.97	1,312,863,326.97	1,110,588,355.89	1,110,017,857.51	1,110,017,857.51	202,845,469.46	202,845,469.46
<b>117 SECRETARÍA DE ADMINISTRACIÓN</b>	<b>492,722,779.87</b>	<b>717,175,678.14</b>	<b>693,028,281.71</b>	<b>675,968,488.44</b>	<b>675,968,488.44</b>	<b>41,207,189.70</b>	<b>41,207,189.70</b>
1 SERVICIOS PERSONALES	268,468,765.76	349,148,734.03	346,787,035.64	346,787,035.64	346,787,035.64	2,361,698.39	2,361,698.39
2 MATERIALES Y SUMINISTROS	16,010,785.92	44,709,730.82	43,124,924.88	43,105,872.86	43,105,872.86	1,603,857.96	1,603,857.96
3 SERVICIOS GENERALES	154,180,490.69	210,160,045.42	194,064,920.35	177,024,179.10	177,024,179.10	33,135,866.32	33,135,866.32
4 TRANSFERENCIAS, ASIGNACIONES, SUBSIDIOS Y OTRAS AYUDAS	54,062,737.50	97,677,276.73	95,521,510.15	95,521,510.15	95,521,510.15	2,155,766.58	2,155,766.58
5 BIENES MUEBLES, INMUEBLES E INTANGIBLES	0.00	15,479,891.14	13,529,890.69	13,529,890.69	13,529,890.69	1,950,000.45	1,950,000.45
<b>118 SECRETARÍA DE ADMINISTRACIÓN-DIRECCIÓN DE RECURSOS HUMANOS</b>	<b>445,326,655.86</b>	<b>202,735,516.69</b>	<b>169,383,176.50</b>	<b>169,383,176.50</b>	<b>169,383,176.50</b>	<b>33,352,340.19</b>	<b>33,352,340.19</b>
1 SERVICIOS PERSONALES	390,152,307.14	144,217,524.89	144,217,524.89	144,217,524.89	144,217,524.89	0.00	0.00
3 SERVICIOS GENERALES	55,174,348.72	58,517,991.80	25,165,651.61	25,165,651.61	25,165,651.61	33,352,340.19	33,352,340.19
<b>119 SECRETARÍA DE LA CONTRALORÍA Y TRANSPARENCIA GUBERNAMENTAL</b>	<b>57,655,505.55</b>	<b>75,135,354.68</b>	<b>73,979,866.70</b>	<b>73,977,995.70</b>	<b>73,977,995.70</b>	<b>1,157,358.98</b>	<b>1,157,358.98</b>
1 SERVICIOS PERSONALES	46,650,193.61	61,846,160.18	61,846,160.18	61,846,160.18	61,846,160.18	0.00	0.00
2 MATERIALES Y SUMINISTROS	544,358.60	510,475.34	33,313.22	33,313.22	33,313.22	477,162.12	477,162.12
3 SERVICIOS GENERALES	2,061,701.90	2,164,695.26	1,850,424.45	1,848,553.45	1,848,553.45	316,141.81	316,141.81
4 TRANSFERENCIAS, ASIGNACIONES, SUBSIDIOS Y OTRAS AYUDAS	8,399,251.44	10,614,023.90	10,249,968.85	10,249,968.85	10,249,968.85	364,055.05	364,055.05
<b>120 JEFATURA DE LA GUBERNATURA</b>	<b>13,000,364.56</b>	<b>14,523,849.71</b>	<b>13,050,324.24</b>	<b>13,050,324.24</b>	<b>13,050,324.24</b>	<b>1,473,525.47</b>	<b>1,473,525.47</b>
1 SERVICIOS PERSONALES	6,563,819.46	8,120,821.84	8,120,821.84	8,120,821.84	8,120,821.84	0.00	0.00
2 MATERIALES Y SUMINISTROS	1,516,749.24	778,131.55	160,930.55	160,930.55	160,930.55	617,201.00	617,201.00
3 SERVICIOS GENERALES	1,610,125.90	1,380,402.52	587,477.85	587,477.85	587,477.85	792,924.67	792,924.67
4 TRANSFERENCIAS, ASIGNACIONES, SUBSIDIOS Y OTRAS AYUDAS	3,309,669.96	4,244,493.80	4,181,094.00	4,181,094.00	4,181,094.00	63,399.80	63,399.80
<b>121 CONSEJERÍA JURÍDICA DEL GOBIERNO DEL ESTADO</b>	<b>170,115,034.45</b>	<b>231,896,055.61</b>	<b>210,582,153.37</b>	<b>210,562,011.90</b>	<b>210,332,055.21</b>	<b>21,334,043.71</b>	<b>21,564,000.40</b>
1 SERVICIOS PERSONALES	140,698,827.97	171,817,795.75	171,457,348.60	171,457,348.60	171,457,348.60	360,447.15	360,447.15
2 MATERIALES Y SUMINISTROS	2,186,118.51	2,392,428.09	602,882.66	592,241.18	579,534.39	1,800,186.91	1,812,893.70
3 SERVICIOS GENERALES	9,693,420.63	36,777,003.27	18,978,094.56	18,968,594.57	18,751,344.67	17,808,408.70	18,025,658.60
4 TRANSFERENCIAS, ASIGNACIONES, SUBSIDIOS Y OTRAS AYUDAS	17,536,667.34	20,908,828.50	19,543,827.55	19,543,827.55	19,543,827.55	1,365,000.95	1,365,000.95
<b>122 COORDINACIÓN GENERAL DE EDUCACIÓN MEDIA SUPERIOR Y SUPERIOR, CIENCIA Y TECNOLOGÍA</b>	<b>16,215,820.47</b>	<b>40,592,542.60</b>	<b>40,672,920.14</b>	<b>40,193,600.08</b>	<b>40,193,600.08</b>	<b>398,942.52</b>	<b>398,942.52</b>

**SEGUNDO INFORME TRIMESTRAL 2020**  
**DEL 1º DE ENERO AL 30 DE JUNIO**  
**ESTADO ANALITICO DEL EJERCICIO DEL PRESUPUESTO DE EGRESOS**  
**RESUMEN POR GRAN FUENTE-U.R.-CAPITULO (AEA-ESTATAL)**



Concepto	Aprobado periodo	Modificado periodo	Comprometido periodo	Devengado periodo	Ejercido periodo	Por Devengar	Por ejercer
<b>A ESTATAL</b>	<b>9,108,664,504.76</b>	<b>10,311,000,673.23</b>	<b>9,187,177,889.70</b>	<b>8,929,461,577.67</b>	<b>8,918,280,278.29</b>	<b>1,381,539,095.56</b>	<b>1,392,720,394.94</b>
<b>122 COORDINACIÓN GENERAL DE EDUCACIÓN MEDIA SUPERIOR Y SUPERIOR, CIENCIA Y TECNOLOGÍA</b>	<b>16,215,820.47</b>	<b>40,592,542.60</b>	<b>40,672,920.14</b>	<b>40,193,600.08</b>	<b>40,193,600.08</b>	<b>398,942.52</b>	<b>398,942.52</b>
1 SERVICIOS PERSONALES	10,612,778.95	13,286,152.88	13,251,996.62	13,251,996.62	13,251,996.62	34,156.26	34,156.26
2 MATERIALES Y SUMINISTROS	464,766.40	374,763.71	599,693.93	131,123.87	131,123.87	243,639.84	243,639.84
3 SERVICIOS GENERALES	2,381,494.78	23,543,369.61	23,509,247.89	23,498,497.89	23,498,497.89	44,871.72	44,871.72
4 TRANSFERENCIAS, ASIGNACIONES, SUBSIDIOS Y OTRAS AYUDAS	2,756,780.34	3,388,256.40	3,311,981.70	3,311,981.70	3,311,981.70	76,274.70	76,274.70
<b>123 COORDINACIÓN GENERAL DE ENLACE FEDERAL Y RELACIONES INTERNACIONALES</b>	<b>5,140,022.08</b>	<b>2,561,873.91</b>	<b>2,561,873.91</b>	<b>2,561,873.91</b>	<b>2,561,873.91</b>	<b>0.00</b>	<b>0.00</b>
1 SERVICIOS PERSONALES	2,210,042.57	1,043,502.29	1,043,502.29	1,043,502.29	1,043,502.29	0.00	0.00
2 MATERIALES Y SUMINISTROS	228,343.18	62,481.33	62,481.33	62,481.33	62,481.33	0.00	0.00
3 SERVICIOS GENERALES	926,771.35	409,798.49	409,798.49	409,798.49	409,798.49	0.00	0.00
4 TRANSFERENCIAS, ASIGNACIONES, SUBSIDIOS Y OTRAS AYUDAS	1,774,864.98	1,046,091.80	1,046,091.80	1,046,091.80	1,046,091.80	0.00	0.00
<b>124 COORDINACIÓN GENERAL DE COMUNICACIÓN SOCIAL Y VOCERÍA DEL GOBIERNO DEL ESTADO</b>	<b>122,074,868.77</b>	<b>67,223,855.54</b>	<b>69,672,305.85</b>	<b>66,619,477.44</b>	<b>66,619,476.50</b>	<b>604,378.10</b>	<b>604,379.04</b>
1 SERVICIOS PERSONALES	14,148,244.45	16,837,535.78	16,837,535.78	16,837,535.78	16,837,535.78	0.00	0.00
2 MATERIALES Y SUMINISTROS	1,051,315.16	533,600.89	523,493.05	329,728.05	329,728.05	203,872.84	203,872.84
3 SERVICIOS GENERALES	104,195,206.36	46,733,887.26	49,340,687.33	46,481,623.92	46,481,622.98	252,263.34	252,264.28
4 TRANSFERENCIAS, ASIGNACIONES, SUBSIDIOS Y OTRAS AYUDAS	2,680,102.80	3,104,267.57	2,956,025.65	2,956,025.65	2,956,025.65	148,241.92	148,241.92
5 BIENES MUEBLES, INMUEBLES E INTANGIBLES	0.00	14,564.04	14,564.04	14,564.04	14,564.04	0.00	0.00
6 INVERSIÓN PÚBLICA	0.00	0.00	0.00	0.00	0.00	0.00	0.00
<b>125 COORDINACIÓN PARA LA ATENCIÓN DE LOS DERECHOS HUMANOS</b>	<b>4,153,493.93</b>	<b>4,163,773.72</b>	<b>4,100,811.86</b>	<b>4,100,811.86</b>	<b>4,100,811.86</b>	<b>62,961.86</b>	<b>62,961.86</b>
1 SERVICIOS PERSONALES	1,977,343.82	2,108,129.56	2,108,129.56	2,108,129.56	2,108,129.56	0.00	0.00
2 MATERIALES Y SUMINISTROS	102,348.10	40,042.71	13,468.66	13,468.66	13,468.66	26,574.05	26,574.05
3 SERVICIOS GENERALES	775,076.45	424,231.81	410,107.09	410,107.09	410,107.09	14,124.72	14,124.72
4 TRANSFERENCIAS, ASIGNACIONES, SUBSIDIOS Y OTRAS AYUDAS	1,298,725.56	1,591,369.64	1,569,106.55	1,569,106.55	1,569,106.55	22,263.09	22,263.09
<b>126 COORDINACIÓN GENERAL DEL COMITÉ ESTATAL DE PLANEACIÓN PARA EL DESARROLLO DE OAXACA</b>	<b>62,276,533.45</b>	<b>71,887,172.58</b>	<b>70,037,928.96</b>	<b>70,037,533.96</b>	<b>70,037,533.96</b>	<b>1,849,638.62</b>	<b>1,849,638.62</b>
1 SERVICIOS PERSONALES	49,469,525.75	58,161,052.95	58,161,052.95	58,161,052.95	58,161,052.95	0.00	0.00
2 MATERIALES Y SUMINISTROS	691,044.41	763,577.14	252,118.26	252,118.26	252,118.26	511,458.88	511,458.88
3 SERVICIOS GENERALES	4,511,940.39	3,664,135.22	2,841,887.75	2,841,492.75	2,841,492.75	822,642.47	822,642.47
4 TRANSFERENCIAS, ASIGNACIONES, SUBSIDIOS Y OTRAS AYUDAS	7,604,022.90	9,298,407.27	8,782,870.00	8,782,870.00	8,782,870.00	515,537.27	515,537.27
<b>127 SECRETARIADO EJECUTIVO DEL SISTEMA ESTATAL DE SEGURIDAD PÚBLICA</b>	<b>15,686,403.31</b>	<b>54,570,467.53</b>	<b>30,453,207.88</b>	<b>29,912,852.26</b>	<b>29,912,852.26</b>	<b>24,657,615.27</b>	<b>24,657,615.27</b>
1 SERVICIOS PERSONALES	9,314,076.13	23,031,930.68	14,356,547.54	14,227,766.02	14,227,766.02	8,804,164.66	8,804,164.66
2 MATERIALES Y SUMINISTROS	74,784.60	3,882,714.56	562,081.01	562,081.01	562,081.01	3,320,633.55	3,320,633.55
3 SERVICIOS GENERALES	1,637,907.12	18,299,678.24	9,508,478.98	9,096,904.88	9,096,904.88	9,202,773.36	9,202,773.36
4 TRANSFERENCIAS, ASIGNACIONES, SUBSIDIOS Y OTRAS AYUDAS	4,659,635.46	6,101,872.05	6,026,100.35	6,026,100.35	6,026,100.35	75,771.70	75,771.70
5 BIENES MUEBLES, INMUEBLES E INTANGIBLES	0.00	3,254,272.00	0.00	0.00	0.00	3,254,272.00	3,254,272.00
<b>128 SECRETARÍA DE ECONOMÍA</b>	<b>87,390,679.29</b>	<b>131,268,114.42</b>	<b>129,361,128.03</b>	<b>129,355,128.03</b>	<b>129,355,128.03</b>	<b>1,912,986.39</b>	<b>1,912,986.39</b>
1 SERVICIOS PERSONALES	67,811,525.96	82,338,297.25	82,077,755.14	82,077,755.14	82,077,755.14	260,542.11	260,542.11
2 MATERIALES Y SUMINISTROS	1,057,790.75	1,092,923.77	680,320.13	680,320.13	680,320.13	412,603.64	412,603.64
3 SERVICIOS GENERALES	5,451,536.54	3,285,413.96	3,085,700.90	3,079,700.90	3,079,700.90	205,713.06	205,713.06
4 TRANSFERENCIAS, ASIGNACIONES, SUBSIDIOS Y OTRAS AYUDAS	13,069,826.04	43,693,480.43	43,034,352.85	43,034,352.85	43,034,352.85	659,127.58	659,127.58
5 BIENES MUEBLES, INMUEBLES E INTANGIBLES	0.00	407,999.01	32,999.01	32,999.01	32,999.01	375,000.00	375,000.00
6 INVERSIÓN PÚBLICA	0.00	450,000.00	450,000.00	450,000.00	450,000.00	0.00	0.00
<b>129 SECRETARÍA DE TURISMO</b>	<b>46,895,372.52</b>	<b>54,958,479.88</b>	<b>54,119,783.18</b>	<b>54,119,783.18</b>	<b>54,119,783.18</b>	<b>838,696.70</b>	<b>838,696.70</b>
1 SERVICIOS PERSONALES	35,437,623.85	43,266,805.52	43,266,805.52	43,266,805.52	43,266,805.52	0.00	0.00
2 MATERIALES Y SUMINISTROS	675,372.80	598,181.10	231,949.08	231,949.08	231,949.08	366,232.02	366,232.02
3 SERVICIOS GENERALES	3,696,454.29	2,906,790.06	2,759,335.83	2,759,335.83	2,759,335.83	147,454.23	147,454.23
4 TRANSFERENCIAS, ASIGNACIONES, SUBSIDIOS Y OTRAS AYUDAS	7,085,921.58	8,186,703.20	7,861,692.75	7,861,692.75	7,861,692.75	325,010.45	325,010.45

**SEGUNDO INFORME TRIMESTRAL 2020**  
**DEL 1º DE ENERO AL 30 DE JUNIO**  
**ESTADO ANALITICO DEL EJERCICIO DEL PRESUPUESTO DE EGRESOS**  
**RESUMEN POR GRAN FUENTE-U.R.-CAPITULO (AEA-ESTATAL)**



Concepto	Aprobado periodo	Modificado periodo	Comprometido periodo	Devengado periodo	Ejercido periodo	Por Devengar	Por ejercer
<b>A ESTATAL</b>	<b>9,108,664,504.76</b>	<b>10,311,000,673.23</b>	<b>9,187,177,889.70</b>	<b>8,929,461,577.67</b>	<b>8,918,280,278.29</b>	<b>1,381,539,095.56</b>	<b>1,392,720,394.94</b>
<b>130 SECRETARÍA DE LAS MUJERES DE OAXACA</b>	<b>9,207,606.56</b>	<b>19,966,360.65</b>	<b>17,581,354.58</b>	<b>17,581,354.58</b>	<b>17,581,354.58</b>	<b>2,385,006.07</b>	<b>2,385,006.07</b>
1 SERVICIOS PERSONALES	4,690,359.48	6,142,286.11	6,142,286.11	6,142,286.11	6,142,286.11	0.00	0.00
2 MATERIALES Y SUMINISTROS	216,956.90	673,183.78	347,768.08	347,768.08	347,768.08	325,415.70	325,415.70
3 SERVICIOS GENERALES	1,658,685.90	9,923,526.41	7,904,790.19	7,904,790.19	7,904,790.19	2,018,736.22	2,018,736.22
4 TRANSFERENCIAS, ASIGNACIONES, SUBSIDIOS Y OTRAS AYUDAS	2,641,604.28	3,222,364.35	3,186,510.20	3,186,510.20	3,186,510.20	35,854.15	35,854.15
5 BIENES MUEBLES, INMUEBLES E INTANGIBLES	0.00	5,000.00	0.00	0.00	0.00	5,000.00	5,000.00
6 INVERSIÓN PÚBLICA	0.00	0.00	0.00	0.00	0.00	0.00	0.00
<b>131 SECRETARÍA DEL MEDIO AMBIENTE, ENERGÍAS Y DESARROLLO SUSTENTABLE</b>	<b>17,728,398.58</b>	<b>31,621,636.97</b>	<b>26,708,553.11</b>	<b>26,687,412.09</b>	<b>26,687,412.09</b>	<b>4,934,224.88</b>	<b>4,934,224.88</b>
1 SERVICIOS PERSONALES	8,067,221.04	13,920,527.94	13,920,527.94	13,920,527.94	13,920,527.94	0.00	0.00
2 MATERIALES Y SUMINISTROS	897,741.16	1,395,741.16	912,480.19	911,389.98	911,389.98	484,351.18	484,351.18
3 SERVICIOS GENERALES	2,483,189.06	6,779,770.63	6,549,987.23	6,529,936.42	6,529,936.42	249,834.21	249,834.21
4 TRANSFERENCIAS, ASIGNACIONES, SUBSIDIOS Y OTRAS AYUDAS	6,280,247.32	5,425,597.24	5,325,557.75	5,325,557.75	5,325,557.75	100,039.49	100,039.49
5 BIENES MUEBLES, INMUEBLES E INTANGIBLES	0.00	100,000.00	0.00	0.00	0.00	100,000.00	100,000.00
6 INVERSIÓN PÚBLICA	0.00	4,000,000.00	0.00	0.00	0.00	4,000,000.00	4,000,000.00
<b>201 CONGRESO DEL ESTADO</b>	<b>292,774,732.49</b>	<b>438,322,301.60</b>	<b>384,939,354.30</b>	<b>384,938,496.25</b>	<b>384,938,496.25</b>	<b>53,383,805.35</b>	<b>53,383,805.35</b>
4 TRANSFERENCIAS, ASIGNACIONES, SUBSIDIOS Y OTRAS AYUDAS	292,774,732.49	362,587,849.53	310,140,749.29	310,139,891.24	310,139,891.24	52,447,958.29	52,447,958.29
5 BIENES MUEBLES, INMUEBLES E INTANGIBLES	0.00	2,734,452.07	1,798,605.01	1,798,605.01	1,798,605.01	935,847.06	935,847.06
6 INVERSIÓN PÚBLICA	0.00	73,000,000.00	73,000,000.00	73,000,000.00	73,000,000.00	0.00	0.00
<b>202 ÓRGANO SUPERIOR DE FISCALIZACIÓN DEL ESTADO DE OAXACA</b>	<b>49,753,761.40</b>	<b>49,631,012.67</b>	<b>49,090,137.08</b>	<b>49,090,137.08</b>	<b>49,090,137.08</b>	<b>540,875.59</b>	<b>540,875.59</b>
4 TRANSFERENCIAS, ASIGNACIONES, SUBSIDIOS Y OTRAS AYUDAS	49,753,761.40	49,631,012.67	49,090,137.08	49,090,137.08	49,090,137.08	540,875.59	540,875.59
5 BIENES MUEBLES, INMUEBLES E INTANGIBLES	0.00	0.00	0.00	0.00	0.00	0.00	0.00
<b>301 TRIBUNAL SUPERIOR DE JUSTICIA</b>	<b>110,283,554.98</b>	<b>93,077,553.82</b>	<b>93,077,553.82</b>	<b>93,077,553.82</b>	<b>93,077,553.82</b>	<b>0.00</b>	<b>0.00</b>
4 TRANSFERENCIAS, ASIGNACIONES, SUBSIDIOS Y OTRAS AYUDAS	110,283,554.98	93,064,784.82	93,064,784.82	93,064,784.82	93,064,784.82	0.00	0.00
5 BIENES MUEBLES, INMUEBLES E INTANGIBLES	0.00	12,769.00	12,769.00	12,769.00	12,769.00	0.00	0.00
<b>302 CONSEJO DE LA JUDICATURA</b>	<b>398,309,340.55</b>	<b>439,588,092.45</b>	<b>439,586,732.45</b>	<b>439,586,732.45</b>	<b>439,586,732.45</b>	<b>1,360.00</b>	<b>1,360.00</b>
4 TRANSFERENCIAS, ASIGNACIONES, SUBSIDIOS Y OTRAS AYUDAS	398,309,340.55	439,571,825.45	439,570,465.45	439,570,465.45	439,570,465.45	1,360.00	1,360.00
5 BIENES MUEBLES, INMUEBLES E INTANGIBLES	0.00	16,267.00	16,267.00	16,267.00	16,267.00	0.00	0.00
<b>401 DEFENSORÍA DE LOS DERECHOS HUMANOS DEL PUEBLO DE OAXACA</b>	<b>20,549,071.52</b>	<b>20,274,341.69</b>	<b>20,028,467.83</b>	<b>20,018,604.83</b>	<b>20,018,604.83</b>	<b>255,736.86</b>	<b>255,736.86</b>
4 TRANSFERENCIAS, ASIGNACIONES, SUBSIDIOS Y OTRAS AYUDAS	20,518,442.83	20,248,652.13	20,002,778.27	19,992,915.27	19,992,915.27	255,736.86	255,736.86
5 BIENES MUEBLES, INMUEBLES E INTANGIBLES	30,628.69	25,689.56	25,689.56	25,689.56	25,689.56	0.00	0.00
<b>402 INSTITUTO ESTATAL ELECTORAL Y DE PARTICIPACIÓN CIUDADANA DE OAXACA</b>	<b>0.00</b>	<b>115,483,689.02</b>	<b>114,301,232.34</b>	<b>114,301,232.34</b>	<b>114,301,232.34</b>	<b>1,182,456.68</b>	<b>1,182,456.68</b>
4 TRANSFERENCIAS, ASIGNACIONES, SUBSIDIOS Y OTRAS AYUDAS	0.00	115,483,689.02	114,301,232.34	114,301,232.34	114,301,232.34	1,182,456.68	1,182,456.68
<b>403 UNIVERSIDAD AUTÓNOMA "BENITO JUÁREZ" DE OAXACA</b>	<b>62,573,942.71</b>	<b>78,087,821.00</b>	<b>78,087,821.00</b>	<b>78,087,821.00</b>	<b>78,087,821.00</b>	<b>0.00</b>	<b>0.00</b>
4 TRANSFERENCIAS, ASIGNACIONES, SUBSIDIOS Y OTRAS AYUDAS	62,573,942.71	78,087,821.00	78,087,821.00	78,087,821.00	78,087,821.00	0.00	0.00
<b>404 COMISIÓN ESTATAL DE ARBITRAJE MÉDICO DE OAXACA</b>	<b>5,747,567.74</b>	<b>5,462,679.93</b>	<b>5,462,679.93</b>	<b>5,462,679.93</b>	<b>5,462,679.93</b>	<b>0.00</b>	<b>0.00</b>
4 TRANSFERENCIAS, ASIGNACIONES, SUBSIDIOS Y OTRAS AYUDAS	5,747,567.74	5,462,679.93	5,462,679.93	5,462,679.93	5,462,679.93	0.00	0.00
<b>405 INSTITUTO DE ACCESO A LA INFORMACIÓN PÚBLICA Y PROTECCIÓN DE DATOS PERSONALES</b>	<b>14,345,948.05</b>	<b>14,345,948.05</b>	<b>12,106,566.77</b>	<b>12,106,566.77</b>	<b>12,106,566.77</b>	<b>2,239,381.28</b>	<b>2,239,381.28</b>
4 TRANSFERENCIAS, ASIGNACIONES, SUBSIDIOS Y OTRAS AYUDAS	14,345,948.05	14,092,948.05	12,106,566.77	12,106,566.77	12,106,566.77	1,986,381.28	1,986,381.28
5 BIENES MUEBLES, INMUEBLES E INTANGIBLES	0.00	253,000.00	0.00	0.00	0.00	253,000.00	253,000.00

**SEGUNDO INFORME TRIMESTRAL 2020**  
**DEL 1º DE ENERO AL 30 DE JUNIO**  
**ESTADO ANALITICO DEL EJERCICIO DEL PRESUPUESTO DE EGRESOS**  
**RESUMEN POR GRAN FUENTE-U.R.-CAPITULO (AEA-ESTATAL)**



Concepto	Aprobado periodo	Modificado periodo	Comprometido periodo	Devengado periodo	Ejercido periodo	Por Devengar	Por ejercer
<b>A ESTATAL</b>	<b>9,108,664,504.76</b>	<b>10,311,000,673.23</b>	<b>9,187,177,889.70</b>	<b>8,929,461,577.67</b>	<b>8,918,280,278.29</b>	<b>1,381,539,095.56</b>	<b>1,392,720,394.94</b>
<b>406 FISCALÍA GENERAL DEL ESTADO DE OAXACA</b>	<b>369,001,266.29</b>	<b>394,370,539.52</b>	<b>373,276,857.49</b>	<b>373,276,857.49</b>	<b>372,886,891.09</b>	<b>21,093,682.03</b>	<b>21,483,648.43</b>
4 TRANSFERENCIAS, ASIGNACIONES, SUBSIDIOS Y OTRAS AYUDAS	369,001,266.29	388,397,464.77	367,303,782.74	367,303,782.74	366,913,816.34	21,093,682.03	21,483,648.43
5 BIENES MUEBLES, INMUEBLES E INTANGIBLES	0.00	0.00	0.00	0.00	0.00	0.00	0.00
6 INVERSIÓN PÚBLICA	0.00	5,973,074.75	5,973,074.75	5,973,074.75	5,973,074.75	0.00	0.00
<b>407 TRIBUNAL ELECTORAL DEL ESTADO DE OAXACA</b>	<b>23,130,808.92</b>	<b>23,130,808.92</b>	<b>21,165,124.31</b>	<b>21,165,124.31</b>	<b>21,165,124.31</b>	<b>1,965,684.61</b>	<b>1,965,684.61</b>
4 TRANSFERENCIAS, ASIGNACIONES, SUBSIDIOS Y OTRAS AYUDAS	23,130,808.92	23,130,808.92	21,165,124.31	21,165,124.31	21,165,124.31	1,965,684.61	1,965,684.61
<b>408 TRIBUNAL DE JUSTICIA ADMINISTRATIVA DEL ESTADO DE OAXACA</b>	<b>22,614,811.76</b>	<b>20,557,873.57</b>	<b>18,584,084.79</b>	<b>18,583,351.79</b>	<b>18,583,351.79</b>	<b>1,974,521.78</b>	<b>1,974,521.78</b>
4 TRANSFERENCIAS, ASIGNACIONES, SUBSIDIOS Y OTRAS AYUDAS	22,614,811.76	20,553,073.57	18,579,284.79	18,578,551.79	18,578,551.79	1,974,521.78	1,974,521.78
5 BIENES MUEBLES, INMUEBLES E INTANGIBLES	0.00	4,800.00	4,800.00	4,800.00	4,800.00	0.00	0.00
<b>501 CAMINOS Y AEROPISTAS DE OAXACA</b>	<b>104,928,877.07</b>	<b>124,919,454.39</b>	<b>187,379,373.36</b>	<b>119,359,282.65</b>	<b>119,359,282.65</b>	<b>5,560,171.74</b>	<b>5,560,171.74</b>
4 TRANSFERENCIAS, ASIGNACIONES, SUBSIDIOS Y OTRAS AYUDAS	104,928,877.07	123,099,906.09	187,379,373.36	119,359,282.65	119,359,282.65	3,740,623.44	3,740,623.44
6 INVERSIÓN PÚBLICA	0.00	1,819,548.30	0.00	0.00	0.00	1,819,548.30	1,819,548.30
<b>502 CASA DE LA CULTURA OAXAQUEÑA</b>	<b>13,708,826.56</b>	<b>17,178,362.65</b>	<b>16,986,583.17</b>	<b>16,986,583.17</b>	<b>16,986,583.17</b>	<b>191,779.48</b>	<b>191,779.48</b>
4 TRANSFERENCIAS, ASIGNACIONES, SUBSIDIOS Y OTRAS AYUDAS	13,708,826.56	17,178,362.65	16,986,583.17	16,986,583.17	16,986,583.17	191,779.48	191,779.48
5 BIENES MUEBLES, INMUEBLES E INTANGIBLES	0.00	0.00	0.00	0.00	0.00	0.00	0.00
<b>504 CENTRO DE LAS ARTES DE SAN AGUSTÍN</b>	<b>2,887,149.37</b>	<b>3,190,377.59</b>	<b>3,186,397.78</b>	<b>3,186,397.78</b>	<b>3,186,397.78</b>	<b>3,979.81</b>	<b>3,979.81</b>
4 TRANSFERENCIAS, ASIGNACIONES, SUBSIDIOS Y OTRAS AYUDAS	2,887,149.37	3,190,377.59	3,186,397.78	3,186,397.78	3,186,397.78	3,979.81	3,979.81
<b>506 COLEGIO DE BACHILLERES DEL ESTADO DE OAXACA</b>	<b>388,554,394.76</b>	<b>353,550,329.28</b>	<b>340,419,799.92</b>	<b>340,419,799.92</b>	<b>340,419,799.92</b>	<b>13,130,529.36</b>	<b>13,130,529.36</b>
4 TRANSFERENCIAS, ASIGNACIONES, SUBSIDIOS Y OTRAS AYUDAS	388,554,394.76	353,550,329.28	340,419,799.92	340,419,799.92	340,419,799.92	13,130,529.36	13,130,529.36
<b>507 COLEGIO DE ESTUDIOS CIENTÍFICOS Y TECNOLÓGICOS DEL ESTADO DE OAXACA</b>	<b>287,456,512.72</b>	<b>243,722,074.30</b>	<b>243,640,040.28</b>	<b>243,617,149.62</b>	<b>243,617,149.62</b>	<b>104,924.68</b>	<b>104,924.68</b>
4 TRANSFERENCIAS, ASIGNACIONES, SUBSIDIOS Y OTRAS AYUDAS	287,456,512.72	243,722,074.30	243,640,040.28	243,617,149.62	243,617,149.62	104,924.68	104,924.68
<b>508 COLEGIO SUPERIOR PARA LA EDUCACIÓN INTEGRAL INTERCULTURAL DE OAXACA</b>	<b>22,761,446.08</b>	<b>26,315,274.27</b>	<b>25,410,196.66</b>	<b>25,410,196.66</b>	<b>25,410,196.66</b>	<b>905,077.61</b>	<b>905,077.61</b>
4 TRANSFERENCIAS, ASIGNACIONES, SUBSIDIOS Y OTRAS AYUDAS	22,761,446.08	26,315,274.27	25,410,196.66	25,410,196.66	25,410,196.66	905,077.61	905,077.61
9 DEUDA PÚBLICA	0.00	0.00	0.00	0.00	0.00	0.00	0.00
<b>510 COMISIÓN ESTATAL DE CULTURA FÍSICA Y DEPORTE</b>	<b>36,062,336.51</b>	<b>5,388,136.16</b>	<b>5,387,736.89</b>	<b>5,387,736.89</b>	<b>5,387,736.89</b>	<b>399.27</b>	<b>399.27</b>
4 TRANSFERENCIAS, ASIGNACIONES, SUBSIDIOS Y OTRAS AYUDAS	15,662,235.62	5,318,136.16	5,317,736.89	5,317,736.89	5,317,736.89	399.27	399.27
6 INVERSIÓN PÚBLICA	20,400,100.89	70,000.00	70,000.00	70,000.00	70,000.00	0.00	0.00
<b>511 COMISIÓN ESTATAL DE VIVIENDA</b>	<b>39,948,125.71</b>	<b>55,437,325.27</b>	<b>55,825,116.10</b>	<b>55,198,895.05</b>	<b>55,198,895.05</b>	<b>238,430.22</b>	<b>238,430.22</b>
4 TRANSFERENCIAS, ASIGNACIONES, SUBSIDIOS Y OTRAS AYUDAS	39,948,125.71	46,954,652.96	47,342,443.79	46,716,222.74	46,716,222.74	238,430.22	238,430.22
6 INVERSIÓN PÚBLICA	0.00	8,482,672.31	8,482,672.31	8,482,672.31	8,482,672.31	0.00	0.00
<b>512 COMISIÓN ESTATAL DEL AGUA</b>	<b>109,634,239.93</b>	<b>132,919,538.66</b>	<b>129,791,109.22</b>	<b>129,789,274.24</b>	<b>129,789,274.24</b>	<b>3,130,264.42</b>	<b>3,130,264.42</b>
4 TRANSFERENCIAS, ASIGNACIONES, SUBSIDIOS Y OTRAS AYUDAS	109,634,239.93	127,185,776.20	124,572,366.76	124,570,531.78	124,570,531.78	2,615,244.42	2,615,244.42
5 BIENES MUEBLES, INMUEBLES E INTANGIBLES	0.00	0.00	0.00	0.00	0.00	0.00	0.00
6 INVERSIÓN PÚBLICA	0.00	5,733,762.46	5,218,742.46	5,218,742.46	5,218,742.46	515,020.00	515,020.00
<b>513 COMISIÓN ESTATAL FORESTAL</b>	<b>6,146,004.39</b>	<b>11,938,861.92</b>	<b>9,716,932.90</b>	<b>9,715,433.90</b>	<b>9,715,433.90</b>	<b>2,223,428.02</b>	<b>2,223,428.02</b>
4 TRANSFERENCIAS, ASIGNACIONES, SUBSIDIOS Y OTRAS AYUDAS	6,146,004.39	10,376,113.34	8,154,332.93	8,152,833.93	8,152,833.93	2,223,279.41	2,223,279.41
5 BIENES MUEBLES, INMUEBLES E INTANGIBLES	0.00	176,648.58	176,599.97	176,599.97	176,599.97	48.61	48.61
6 INVERSIÓN PÚBLICA	0.00	1,386,100.00	1,386,000.00	1,386,000.00	1,386,000.00	100.00	100.00

**SEGUNDO INFORME TRIMESTRAL 2020**  
**DEL 1º DE ENERO AL 30 DE JUNIO**  
**ESTADO ANALITICO DEL EJERCICIO DEL PRESUPUESTO DE EGRESOS**  
**RESUMEN POR GRAN FUENTE-U.R.-CAPITULO (AEA-ESTATAL)**



Concepto	Aprobado periodo	Modificado periodo	Comprometido periodo	Devengado periodo	Ejercido periodo	Por Devengar	Por ejercer
<b>A ESTATAL</b>	<b>9,108,664,504.76</b>	<b>10,311,000,673.23</b>	<b>9,187,177,889.70</b>	<b>8,929,461,577.67</b>	<b>8,918,280,278.29</b>	<b>1,381,539,095.56</b>	<b>1,392,720,394.94</b>
<b>514 COMISIÓN ESTATAL PARA LA PLANEACIÓN DE LA EDUCACIÓN SUPERIOR EN EL ESTADO DE OAXACA</b>	<b>784,177.38</b>	<b>755,545.16</b>	<b>743,681.76</b>	<b>743,681.76</b>	<b>743,681.76</b>	<b>11,863.40</b>	<b>11,863.40</b>
4 TRANSFERENCIAS, ASIGNACIONES, SUBSIDIOS Y OTRAS AYUDAS	784,177.38	755,545.16	743,681.76	743,681.76	743,681.76	11,863.40	11,863.40
<b>515 COMISIÓN ESTATAL PARA LA PLANEACIÓN Y PROGRAMACIÓN DE LA EDUCACIÓN MEDIA SUPERIOR DEL ESTADO DE OAXACA</b>	<b>614,249.52</b>	<b>613,557.03</b>	<b>520,480.81</b>	<b>520,480.81</b>	<b>520,480.81</b>	<b>93,076.22</b>	<b>93,076.22</b>
4 TRANSFERENCIAS, ASIGNACIONES, SUBSIDIOS Y OTRAS AYUDAS	614,249.52	613,557.03	520,480.81	520,480.81	520,480.81	93,076.22	93,076.22
<b>516 COMISIÓN PARA LA REGULARIZACIÓN DE LA TENENCIA DE LA TIERRA URBANA DEL ESTADO DE OAXACA</b>	<b>2,262,171.50</b>	<b>2,787,845.94</b>	<b>2,553,163.30</b>	<b>2,475,655.76</b>	<b>2,475,655.76</b>	<b>312,190.18</b>	<b>312,190.18</b>
4 TRANSFERENCIAS, ASIGNACIONES, SUBSIDIOS Y OTRAS AYUDAS	2,262,171.50	2,787,845.94	2,553,163.30	2,475,655.76	2,475,655.76	312,190.18	312,190.18
<b>517 CONSEJO ESTATAL PARA LA PREVENCIÓN Y CONTROL DEL SIDA</b>	<b>4,909,627.97</b>	<b>4,808,356.38</b>	<b>4,502,062.63</b>	<b>4,502,062.63</b>	<b>4,502,062.63</b>	<b>306,293.75</b>	<b>306,293.75</b>
4 TRANSFERENCIAS, ASIGNACIONES, SUBSIDIOS Y OTRAS AYUDAS	4,909,627.97	4,808,356.38	4,502,062.63	4,502,062.63	4,502,062.63	306,293.75	306,293.75
5 BIENES MUEBLES, INMUEBLES E INTANGIBLES	0.00	0.00	0.00	0.00	0.00	0.00	0.00
<b>519 CONSEJO OAXAQUEÑO DE CIENCIA, TECNOLOGÍA E INNOVACIÓN.</b>	<b>1,779,783.90</b>	<b>2,017,165.54</b>	<b>1,764,533.51</b>	<b>1,764,533.51</b>	<b>1,764,533.51</b>	<b>252,632.03</b>	<b>252,632.03</b>
4 TRANSFERENCIAS, ASIGNACIONES, SUBSIDIOS Y OTRAS AYUDAS	1,779,783.90	2,017,165.54	1,764,533.51	1,764,533.51	1,764,533.51	252,632.03	252,632.03
<b>520 COORDINACIÓN ESTATAL DE PROTECCIÓN CIVIL DE OAXACA</b>	<b>7,981,249.65</b>	<b>111,981,249.65</b>	<b>107,130,660.34</b>	<b>106,572,066.34</b>	<b>106,572,066.34</b>	<b>5,409,183.31</b>	<b>5,409,183.31</b>
4 TRANSFERENCIAS, ASIGNACIONES, SUBSIDIOS Y OTRAS AYUDAS	7,981,249.65	111,981,249.65	107,130,660.34	106,572,066.34	106,572,066.34	5,409,183.31	5,409,183.31
<b>521 CORPORACIÓN OAXAQUEÑA DE RADIO Y TELEVISIÓN</b>	<b>32,244,153.40</b>	<b>29,507,015.05</b>	<b>29,368,647.89</b>	<b>29,368,647.89</b>	<b>29,368,647.89</b>	<b>138,367.16</b>	<b>138,367.16</b>
4 TRANSFERENCIAS, ASIGNACIONES, SUBSIDIOS Y OTRAS AYUDAS	31,265,653.40	28,751,519.05	28,613,165.93	28,613,165.93	28,613,165.93	138,353.12	138,353.12
5 BIENES MUEBLES, INMUEBLES E INTANGIBLES	978,500.00	755,496.00	755,481.96	755,481.96	755,481.96	14.04	14.04
<b>522 DIRECCIÓN GENERAL DE POBLACIÓN DE OAXACA</b>	<b>2,065,533.23</b>	<b>2,325,492.38</b>	<b>2,261,092.82</b>	<b>2,261,092.82</b>	<b>2,261,092.82</b>	<b>64,399.56</b>	<b>64,399.56</b>
4 TRANSFERENCIAS, ASIGNACIONES, SUBSIDIOS Y OTRAS AYUDAS	2,065,533.23	2,325,492.38	2,261,092.82	2,261,092.82	2,261,092.82	64,399.56	64,399.56
<b>523 HOSPITAL DE LA NIÑEZ OAXAQUEÑA</b>	<b>17,865,426.89</b>	<b>42,488,485.65</b>	<b>41,825,315.23</b>	<b>41,825,314.63</b>	<b>41,825,314.63</b>	<b>663,171.02</b>	<b>663,171.02</b>
4 TRANSFERENCIAS, ASIGNACIONES, SUBSIDIOS Y OTRAS AYUDAS	17,865,426.89	22,488,485.65	21,825,315.23	21,825,314.63	21,825,314.63	663,171.02	663,171.02
5 BIENES MUEBLES, INMUEBLES E INTANGIBLES	0.00	20,000,000.00	20,000,000.00	20,000,000.00	20,000,000.00	0.00	0.00
<b>524 INSTITUTO DE CAPACITACIÓN Y PRODUCTIVIDAD PARA EL TRABAJO DEL ESTADO DE OAXACA</b>	<b>14,762,014.52</b>	<b>15,780,217.81</b>	<b>11,641,140.99</b>	<b>11,641,140.99</b>	<b>11,606,372.02</b>	<b>4,139,076.82</b>	<b>4,173,845.79</b>
4 TRANSFERENCIAS, ASIGNACIONES, SUBSIDIOS Y OTRAS AYUDAS	11,828,839.08	12,847,042.37	11,189,870.99	11,189,870.99	11,155,102.02	1,657,171.38	1,691,940.35
6 INVERSIÓN PÚBLICA	2,933,175.44	2,933,175.44	451,270.00	451,270.00	451,270.00	2,481,905.44	2,481,905.44
<b>525 INSTITUTO DE ESTUDIOS DE BACHILLERATO DEL ESTADO DE OAXACA</b>	<b>154,826,775.02</b>	<b>193,600,117.77</b>	<b>193,600,117.23</b>	<b>193,600,117.23</b>	<b>193,600,117.23</b>	<b>0.54</b>	<b>0.54</b>
4 TRANSFERENCIAS, ASIGNACIONES, SUBSIDIOS Y OTRAS AYUDAS	154,826,775.02	193,600,117.77	193,600,117.23	193,600,117.23	193,600,117.23	0.54	0.54
5 BIENES MUEBLES, INMUEBLES E INTANGIBLES	0.00	0.00	0.00	0.00	0.00	0.00	0.00
<b>526 INSTITUTO DE LA JUVENTUD DEL ESTADO DE OAXACA</b>	<b>10,337,510.86</b>	<b>12,751,788.53</b>	<b>12,735,332.90</b>	<b>12,734,732.90</b>	<b>12,734,732.90</b>	<b>17,055.63</b>	<b>17,055.63</b>
4 TRANSFERENCIAS, ASIGNACIONES, SUBSIDIOS Y OTRAS AYUDAS	10,337,510.86	12,751,788.53	12,735,332.90	12,734,732.90	12,734,732.90	17,055.63	17,055.63
<b>528 INSTITUTO DEL PATRIMONIO CULTURAL DEL ESTADO DE OAXACA</b>	<b>3,236,634.54</b>	<b>6,052,387.53</b>	<b>4,354,658.20</b>	<b>3,976,401.63</b>	<b>3,976,401.63</b>	<b>2,075,985.90</b>	<b>2,075,985.90</b>
4 TRANSFERENCIAS, ASIGNACIONES, SUBSIDIOS Y OTRAS AYUDAS	3,236,634.54	4,435,927.53	4,354,658.20	3,976,401.63	3,976,401.63	459,525.90	459,525.90
6 INVERSIÓN PÚBLICA	0.00	1,616,460.00	0.00	0.00	0.00	1,616,460.00	1,616,460.00

**SEGUNDO INFORME TRIMESTRAL 2020**  
**DEL 1º DE ENERO AL 30 DE JUNIO**  
**ESTADO ANALITICO DEL EJERCICIO DEL PRESUPUESTO DE EGRESOS**  
**RESUMEN POR GRAN FUENTE-U.R.-CAPITULO (AEA-ESTATAL)**



Concepto	Aprobado periodo	Modificado periodo	Comprometido periodo	Devengado periodo	Ejercido periodo	Por Devengar	Por ejercer
<b>A ESTATAL</b>	<b>9,108,664,504.76</b>	<b>10,311,000,673.23</b>	<b>9,187,177,889.70</b>	<b>8,929,461,577.67</b>	<b>8,918,280,278.29</b>	<b>1,381,539,095.56</b>	<b>1,392,720,394.94</b>
<b>531 INSTITUTO ESTATAL DE EDUCACIÓN PÚBLICA DE OAXACA</b>	<b>87,360,000.00</b>	<b>162,506,398.52</b>	<b>77,667,245.93</b>	<b>77,667,245.93</b>	<b>77,667,245.93</b>	<b>84,839,152.59</b>	<b>84,839,152.59</b>
4 TRANSFERENCIAS, ASIGNACIONES, SUBSIDIOS Y OTRAS AYUDAS	56,235,000.00	152,106,398.52	77,667,245.93	77,667,245.93	77,667,245.93	74,439,152.59	74,439,152.59
5 BIENES MUEBLES, INMUEBLES E INTANGIBLES	31,125,000.00	10,400,000.00	0.00	0.00	0.00	10,400,000.00	10,400,000.00
<b>532 INSTITUTO OAXAQUEÑO CONSTRUCTOR DE INFRAESTRUCTURA FÍSICA EDUCATIVA</b>	<b>14,282,995.69</b>	<b>33,422,169.09</b>	<b>36,571,032.87</b>	<b>30,675,271.55</b>	<b>30,675,271.55</b>	<b>2,746,897.54</b>	<b>2,746,897.54</b>
4 TRANSFERENCIAS, ASIGNACIONES, SUBSIDIOS Y OTRAS AYUDAS	14,282,995.69	33,422,169.09	36,571,032.87	30,675,271.55	30,675,271.55	2,746,897.54	2,746,897.54
5 BIENES MUEBLES, INMUEBLES E INTANGIBLES	0.00	0.00	0.00	0.00	0.00	0.00	0.00
<b>533 INSTITUTO OAXAQUEÑO DE ATENCIÓN AL MIGRANTE</b>	<b>12,958,308.37</b>	<b>12,380,495.86</b>	<b>12,229,338.41</b>	<b>12,220,652.69</b>	<b>12,220,652.69</b>	<b>159,843.17</b>	<b>159,843.17</b>
4 TRANSFERENCIAS, ASIGNACIONES, SUBSIDIOS Y OTRAS AYUDAS	12,958,308.37	12,380,495.86	12,229,338.41	12,220,652.69	12,220,652.69	159,843.17	159,843.17
<b>534 INSTITUTO OAXAQUEÑO DE LAS ARTESANÍAS</b>	<b>5,340,305.57</b>	<b>6,730,560.67</b>	<b>5,678,579.49</b>	<b>5,678,579.49</b>	<b>5,678,579.49</b>	<b>1,051,981.18</b>	<b>1,051,981.18</b>
4 TRANSFERENCIAS, ASIGNACIONES, SUBSIDIOS Y OTRAS AYUDAS	4,850,205.57	5,640,460.67	5,482,753.05	5,482,753.05	5,482,753.05	157,707.62	157,707.62
5 BIENES MUEBLES, INMUEBLES E INTANGIBLES	0.00	600,000.00	0.00	0.00	0.00	600,000.00	600,000.00
6 INVERSIÓN PÚBLICA	490,100.00	490,100.00	195,826.44	195,826.44	195,826.44	294,273.56	294,273.56
<b>535 INSTITUTO TECNOLÓGICO SUPERIOR DE SAN MIGUEL EL GRANDE</b>	<b>13,410,350.75</b>	<b>13,301,583.11</b>	<b>9,957,871.42</b>	<b>9,957,871.42</b>	<b>9,957,871.42</b>	<b>3,343,711.69</b>	<b>3,343,711.69</b>
4 TRANSFERENCIAS, ASIGNACIONES, SUBSIDIOS Y OTRAS AYUDAS	13,386,350.75	13,277,583.11	9,957,871.42	9,957,871.42	9,957,871.42	3,319,711.69	3,319,711.69
5 BIENES MUEBLES, INMUEBLES E INTANGIBLES	24,000.00	24,000.00	0.00	0.00	0.00	24,000.00	24,000.00
<b>536 INSTITUTO TECNOLÓGICO SUPERIOR DE TEPOSCOLULA</b>	<b>7,569,420.22</b>	<b>7,526,133.92</b>	<b>6,103,663.13</b>	<b>6,103,662.49</b>	<b>6,066,026.89</b>	<b>1,422,471.43</b>	<b>1,460,107.03</b>
4 TRANSFERENCIAS, ASIGNACIONES, SUBSIDIOS Y OTRAS AYUDAS	7,569,420.22	7,526,133.92	6,103,663.13	6,103,662.49	6,066,026.89	1,422,471.43	1,460,107.03
9 DEUDA PÚBLICA	0.00	0.00	0.00	0.00	0.00	0.00	0.00
<b>538 NOVAUNIVERSITAS</b>	<b>16,041,584.08</b>	<b>15,395,369.61</b>	<b>14,531,963.14</b>	<b>14,531,963.14</b>	<b>14,531,963.14</b>	<b>863,406.47</b>	<b>863,406.47</b>
4 TRANSFERENCIAS, ASIGNACIONES, SUBSIDIOS Y OTRAS AYUDAS	16,041,584.08	15,395,369.61	14,531,963.14	14,531,963.14	14,531,963.14	863,406.47	863,406.47
<b>539 SERVICIOS DE AGUA POTABLE Y ALCANTARILLADO DE OAXACA</b>	<b>99,909,556.12</b>	<b>137,644,377.01</b>	<b>136,571,373.61</b>	<b>134,857,904.35</b>	<b>134,857,904.35</b>	<b>2,786,472.66</b>	<b>2,786,472.66</b>
4 TRANSFERENCIAS, ASIGNACIONES, SUBSIDIOS Y OTRAS AYUDAS	99,909,556.12	137,644,377.01	136,571,373.61	134,857,904.35	134,857,904.35	2,786,472.66	2,786,472.66
<b>540 SERVICIOS DE SALUD DE OAXACA</b>	<b>0.00</b>	<b>11,092,029.98</b>	<b>10,000,000.00</b>	<b>10,000,000.00</b>	<b>0.00</b>	<b>1,092,029.98</b>	<b>11,092,029.98</b>
4 TRANSFERENCIAS, ASIGNACIONES, SUBSIDIOS Y OTRAS AYUDAS	0.00	10,000,000.00	10,000,000.00	10,000,000.00	0.00	0.00	10,000,000.00
5 BIENES MUEBLES, INMUEBLES E INTANGIBLES	0.00	0.00	0.00	0.00	0.00	0.00	0.00
6 INVERSIÓN PÚBLICA	0.00	1,092,029.98	0.00	0.00	0.00	1,092,029.98	1,092,029.98
<b>541 SISTEMA PARA EL DESARROLLO INTEGRAL DE LA FAMILIA DEL ESTADO DE OAXACA</b>	<b>144,075,358.63</b>	<b>401,405,000.87</b>	<b>394,231,984.46</b>	<b>262,147,259.49</b>	<b>262,147,259.49</b>	<b>139,257,741.38</b>	<b>139,257,741.38</b>
4 TRANSFERENCIAS, ASIGNACIONES, SUBSIDIOS Y OTRAS AYUDAS	144,075,358.63	401,283,210.72	394,110,393.52	262,025,668.55	262,025,668.55	139,257,542.17	139,257,542.17
5 BIENES MUEBLES, INMUEBLES E INTANGIBLES	0.00	0.00	0.00	0.00	0.00	0.00	0.00
9 DEUDA PÚBLICA	0.00	121,790.15	121,590.94	121,590.94	121,590.94	199.21	199.21
<b>542 UNIVERSIDAD DE CHALCATONGO</b>	<b>8,023,847.71</b>	<b>7,162,810.14</b>	<b>7,162,810.14</b>	<b>7,162,810.14</b>	<b>7,162,768.68</b>	<b>0.00</b>	<b>41.46</b>
4 TRANSFERENCIAS, ASIGNACIONES, SUBSIDIOS Y OTRAS AYUDAS	8,023,847.71	7,129,645.14	7,129,645.14	7,129,645.14	7,129,603.68	0.00	41.46
5 BIENES MUEBLES, INMUEBLES E INTANGIBLES	0.00	33,165.00	33,165.00	33,165.00	33,165.00	0.00	0.00
<b>543 UNIVERSIDAD DE LA CAÑADA</b>	<b>12,356,491.01</b>	<b>12,335,510.93</b>	<b>11,799,301.69</b>	<b>11,799,301.69</b>	<b>11,799,301.69</b>	<b>536,209.24</b>	<b>536,209.24</b>
4 TRANSFERENCIAS, ASIGNACIONES, SUBSIDIOS Y OTRAS AYUDAS	12,356,491.01	12,335,510.93	11,799,301.69	11,799,301.69	11,799,301.69	536,209.24	536,209.24
<b>544 UNIVERSIDAD DE LA COSTA</b>	<b>8,115,029.92</b>	<b>7,918,457.67</b>	<b>7,833,525.28</b>	<b>7,833,525.28</b>	<b>7,833,525.28</b>	<b>84,932.39</b>	<b>84,932.39</b>
4 TRANSFERENCIAS, ASIGNACIONES, SUBSIDIOS Y OTRAS AYUDAS	8,115,029.92	7,918,457.67	7,833,525.28	7,833,525.28	7,833,525.28	84,932.39	84,932.39

**SEGUNDO INFORME TRIMESTRAL 2020**  
**DEL 1º DE ENERO AL 30 DE JUNIO**  
**ESTADO ANALITICO DEL EJERCICIO DEL PRESUPUESTO DE EGRESOS**  
**RESUMEN POR GRAN FUENTE-U.R.-CAPITULO (AEA-ESTATAL)**



Concepto	Aprobado periodo	Modificado periodo	Comprometido periodo	Devengado periodo	Ejercido periodo	Por Devengar	Por ejercer
<b>A ESTATAL</b>	<b>9,108,664,504.76</b>	<b>10,311,000,673.23</b>	<b>9,187,177,889.70</b>	<b>8,929,461,577.67</b>	<b>8,918,280,278.29</b>	<b>1,381,539,095.56</b>	<b>1,392,720,394.94</b>
<b>544 UNIVERSIDAD DE LA COSTA</b>	<b>8,115,029.92</b>	<b>7,918,457.67</b>	<b>7,833,525.28</b>	<b>7,833,525.28</b>	<b>7,833,525.28</b>	<b>84,932.39</b>	<b>84,932.39</b>
5 BIENES MUEBLES, INMUEBLES E INTANGIBLES	0.00	0.00	0.00	0.00	0.00	0.00	0.00
<b>545 UNIVERSIDAD DE LA SIERRA JUÁREZ</b>	<b>20,165,513.00</b>	<b>20,165,513.00</b>	<b>16,180,147.58</b>	<b>16,180,147.58</b>	<b>16,180,147.58</b>	<b>3,985,365.42</b>	<b>3,985,365.42</b>
4 TRANSFERENCIAS, ASIGNACIONES, SUBSIDIOS Y OTRAS AYUDAS	20,165,513.00	20,165,513.00	16,180,147.58	16,180,147.58	16,180,147.58	3,985,365.42	3,985,365.42
<b>546 UNIVERSIDAD DE LA SIERRA SUR</b>	<b>57,064,207.00</b>	<b>46,072,488.99</b>	<b>45,686,485.42</b>	<b>45,686,485.42</b>	<b>45,686,485.42</b>	<b>386,003.57</b>	<b>386,003.57</b>
4 TRANSFERENCIAS, ASIGNACIONES, SUBSIDIOS Y OTRAS AYUDAS	57,064,207.00	46,072,488.99	45,686,485.42	45,686,485.42	45,686,485.42	386,003.57	386,003.57
<b>547 UNIVERSIDAD DEL ISTMO</b>	<b>43,474,071.09</b>	<b>43,474,071.09</b>	<b>40,053,438.15</b>	<b>40,053,438.15</b>	<b>40,053,438.15</b>	<b>3,420,632.94</b>	<b>3,420,632.94</b>
4 TRANSFERENCIAS, ASIGNACIONES, SUBSIDIOS Y OTRAS AYUDAS	43,474,071.09	43,474,071.09	40,053,438.15	40,053,438.15	40,053,438.15	3,420,632.94	3,420,632.94
<b>548 UNIVERSIDAD DEL MAR</b>	<b>82,163,104.00</b>	<b>79,115,170.64</b>	<b>77,784,033.06</b>	<b>77,784,033.06</b>	<b>77,784,033.06</b>	<b>1,331,137.58</b>	<b>1,331,137.58</b>
4 TRANSFERENCIAS, ASIGNACIONES, SUBSIDIOS Y OTRAS AYUDAS	82,163,104.00	79,115,170.64	77,784,033.06	77,784,033.06	77,784,033.06	1,331,137.58	1,331,137.58
<b>549 UNIVERSIDAD DEL PAPALOAPAN</b>	<b>53,799,498.86</b>	<b>53,447,062.19</b>	<b>49,750,065.33</b>	<b>49,750,065.33</b>	<b>49,750,065.33</b>	<b>3,696,996.86</b>	<b>3,696,996.86</b>
4 TRANSFERENCIAS, ASIGNACIONES, SUBSIDIOS Y OTRAS AYUDAS	53,799,498.86	53,447,062.19	49,750,065.33	49,750,065.33	49,750,065.33	3,696,996.86	3,696,996.86
<b>550 UNIVERSIDAD TECNOLÓGICA DE LA MIXTECA</b>	<b>77,540,447.23</b>	<b>77,540,447.23</b>	<b>74,134,200.12</b>	<b>74,127,645.36</b>	<b>74,127,645.36</b>	<b>3,412,801.87</b>	<b>3,412,801.87</b>
4 TRANSFERENCIAS, ASIGNACIONES, SUBSIDIOS Y OTRAS AYUDAS	77,540,447.23	77,540,447.23	74,134,200.12	74,127,645.36	74,127,645.36	3,412,801.87	3,412,801.87
<b>551 UNIVERSIDAD TECNOLÓGICA DE LA SIERRA SUR DE OAXACA</b>	<b>4,900,006.68</b>	<b>5,147,648.88</b>	<b>4,935,345.91</b>	<b>4,935,345.91</b>	<b>4,935,345.91</b>	<b>212,302.97</b>	<b>212,302.97</b>
4 TRANSFERENCIAS, ASIGNACIONES, SUBSIDIOS Y OTRAS AYUDAS	4,900,006.68	5,147,648.88	4,935,345.91	4,935,345.91	4,935,345.91	212,302.97	212,302.97
<b>552 UNIVERSIDAD TECNOLÓGICA DE LOS VALLES CENTRALES DE OAXACA</b>	<b>17,186,055.07</b>	<b>17,191,195.82</b>	<b>15,977,712.17</b>	<b>15,977,712.17</b>	<b>15,977,712.17</b>	<b>1,213,483.65</b>	<b>1,213,483.65</b>
4 TRANSFERENCIAS, ASIGNACIONES, SUBSIDIOS Y OTRAS AYUDAS	17,186,055.07	17,191,195.82	15,977,712.17	15,977,712.17	15,977,712.17	1,213,483.65	1,213,483.65
5 BIENES MUEBLES, INMUEBLES E INTANGIBLES	0.00	0.00	0.00	0.00	0.00	0.00	0.00
<b>554 DEFENSORÍA PÚBLICA DEL ESTADO DE OAXACA</b>	<b>31,193,936.41</b>	<b>39,863,306.24</b>	<b>39,454,652.83</b>	<b>39,454,652.83</b>	<b>39,454,652.83</b>	<b>408,653.41</b>	<b>408,653.41</b>
4 TRANSFERENCIAS, ASIGNACIONES, SUBSIDIOS Y OTRAS AYUDAS	31,193,936.41	39,863,306.24	39,454,652.83	39,454,652.83	39,454,652.83	408,653.41	408,653.41
<b>555 INSTITUTO OAXAQUEÑO DEL EMPRENDEDOR Y DE LA COMPETITIVIDAD</b>	<b>6,164,884.72</b>	<b>18,235,028.13</b>	<b>18,049,115.98</b>	<b>16,346,395.97</b>	<b>16,346,395.97</b>	<b>1,888,632.16</b>	<b>1,888,632.16</b>
4 TRANSFERENCIAS, ASIGNACIONES, SUBSIDIOS Y OTRAS AYUDAS	6,164,884.72	18,190,136.13	18,004,223.98	16,301,503.97	16,301,503.97	1,888,632.16	1,888,632.16
5 BIENES MUEBLES, INMUEBLES E INTANGIBLES	0.00	44,892.00	44,892.00	44,892.00	44,892.00	0.00	0.00
6 INVERSIÓN PÚBLICA	0.00	0.00	0.00	0.00	0.00	0.00	0.00
<b>558 INSTITUTO DE LA FUNCIÓN REGISTRAL DEL ESTADO DE OAXACA</b>	<b>8,311,921.47</b>	<b>10,946,576.28</b>	<b>9,659,854.84</b>	<b>9,659,854.84</b>	<b>9,659,854.84</b>	<b>1,286,721.44</b>	<b>1,286,721.44</b>
4 TRANSFERENCIAS, ASIGNACIONES, SUBSIDIOS Y OTRAS AYUDAS	8,311,921.47	10,704,749.48	9,418,028.04	9,418,028.04	9,418,028.04	1,286,721.44	1,286,721.44
9 DEUDA PÚBLICA	0.00	241,826.80	241,826.80	241,826.80	241,826.80	0.00	0.00
<b>559 SECRETARÍA EJECUTIVA DEL SISTEMA ESTATAL DE COMBATE A LA CORRUPCIÓN</b>	<b>8,469,396.83</b>	<b>8,342,727.22</b>	<b>7,588,053.90</b>	<b>7,588,053.90</b>	<b>7,588,053.90</b>	<b>754,673.32</b>	<b>754,673.32</b>
4 TRANSFERENCIAS, ASIGNACIONES, SUBSIDIOS Y OTRAS AYUDAS	8,469,396.83	8,342,727.22	7,588,053.90	7,588,053.90	7,588,053.90	754,673.32	754,673.32
<b>561 ORGANISMO OPERADOR ENCARGADO DE LA GESTIÓN Y MANEJO INTEGRAL DE LOS RESIDUOS SÓLIDOS URBANOS Y DE MANEJO ESPECIAL DEL ESTADO DE OAXACA</b>	<b>2,481,724.94</b>	<b>12,465,224.94</b>	<b>10,399,811.78</b>	<b>10,399,811.78</b>	<b>10,399,811.78</b>	<b>2,065,413.16</b>	<b>2,065,413.16</b>
4 TRANSFERENCIAS, ASIGNACIONES, SUBSIDIOS Y OTRAS AYUDAS	1,036,724.94	11,020,224.94	10,399,811.78	10,399,811.78	10,399,811.78	620,413.16	620,413.16
5 BIENES MUEBLES, INMUEBLES E INTANGIBLES	1,445,000.00	1,445,000.00	0.00	0.00	0.00	1,445,000.00	1,445,000.00

**SEGUNDO INFORME TRIMESTRAL 2020**  
**DEL 1º DE ENERO AL 30 DE JUNIO**  
**ESTADO ANALITICO DEL EJERCICIO DEL PRESUPUESTO DE EGRESOS**  
**RESUMEN POR GRAN FUENTE-U.R.-CAPITULO (AEA-ESTATAL)**



Concepto	Aprobado periodo	Modificado periodo	Comprometido periodo	Devengado periodo	Ejercido periodo	Por Devengar	Por ejercer
<b>A ESTATAL</b>	<b>9,108,664,504.76</b>	<b>10,311,000,673.23</b>	<b>9,187,177,889.70</b>	<b>8,929,461,577.67</b>	<b>8,918,280,278.29</b>	<b>1,381,539,095.56</b>	<b>1,392,720,394.94</b>
<b>562 COORDINACIÓN GENERAL DE ATENCIÓN REGIONAL</b>	<b>15,857,642.89</b>	<b>12,896,945.71</b>	<b>12,141,126.08</b>	<b>12,141,126.08</b>	<b>12,141,126.08</b>	<b>755,819.63</b>	<b>755,819.63</b>
4 TRANSFERENCIAS, ASIGNACIONES, SUBSIDIOS Y OTRAS AYUDAS	15,857,642.89	12,896,945.71	12,141,126.08	12,141,126.08	12,141,126.08	755,819.63	755,819.63
5 BIENES MUEBLES, INMUEBLES E INTANGIBLES	0.00	0.00	0.00	0.00	0.00	0.00	0.00
9 DEUDA PÚBLICA	0.00	0.00	0.00	0.00	0.00	0.00	0.00
<b>563 TELEBACHILLERATO COMUNITARIO DEL ESTADO DE OAXACA</b>	<b>12,153,999.06</b>	<b>21,328,881.06</b>	<b>21,143,262.22</b>	<b>21,140,262.22</b>	<b>21,136,262.33</b>	<b>188,618.84</b>	<b>192,618.73</b>
4 TRANSFERENCIAS, ASIGNACIONES, SUBSIDIOS Y OTRAS AYUDAS	12,153,999.06	21,026,596.74	20,846,440.53	20,843,440.53	20,839,440.64	183,156.21	187,156.10
5 BIENES MUEBLES, INMUEBLES E INTANGIBLES	0.00	0.00	0.00	0.00	0.00	0.00	0.00
9 DEUDA PÚBLICA	0.00	302,284.32	296,821.69	296,821.69	296,821.69	5,462.63	5,462.63
<b>564 COORDINACIÓN GENERAL DE UNIDADES Y CARAVANAS MÓVILES DE SERVICIOS GRATUITOS</b>	<b>6,874,868.43</b>	<b>6,795,070.63</b>	<b>5,130,743.26</b>	<b>5,130,743.26</b>	<b>5,130,743.26</b>	<b>1,664,327.37</b>	<b>1,664,327.37</b>
4 TRANSFERENCIAS, ASIGNACIONES, SUBSIDIOS Y OTRAS AYUDAS	6,724,868.43	6,645,070.63	5,130,743.26	5,130,743.26	5,130,743.26	1,514,327.37	1,514,327.37
5 BIENES MUEBLES, INMUEBLES E INTANGIBLES	150,000.00	150,000.00	0.00	0.00	0.00	150,000.00	150,000.00
<b>565 INSTITUTO DE CULTURA FÍSICA Y DEPORTE DE OAXACA</b>	<b>0.00</b>	<b>33,001,640.78</b>	<b>21,428,665.35</b>	<b>20,211,058.95</b>	<b>19,985,169.14</b>	<b>12,790,581.83</b>	<b>13,016,471.64</b>
4 TRANSFERENCIAS, ASIGNACIONES, SUBSIDIOS Y OTRAS AYUDAS	0.00	12,994,679.68	12,590,833.42	12,486,341.50	12,479,996.50	508,338.18	514,683.18
6 INVERSIÓN PÚBLICA	0.00	20,006,961.10	8,837,831.93	7,724,717.45	7,505,172.64	12,282,243.65	12,501,788.46
<b>566 COORDINACIÓN GENERAL DE ENLACE FEDERAL</b>	<b>0.00</b>	<b>918,756.84</b>	<b>907,896.02</b>	<b>906,696.02</b>	<b>906,696.02</b>	<b>12,060.82</b>	<b>12,060.82</b>
4 TRANSFERENCIAS, ASIGNACIONES, SUBSIDIOS Y OTRAS AYUDAS	0.00	918,756.84	907,896.02	906,696.02	906,696.02	12,060.82	12,060.82
<b>567 COORDINACIÓN GENERAL DE RELACIONES INTERNACIONALES</b>	<b>0.00</b>	<b>1,016,459.27</b>	<b>1,015,959.27</b>	<b>1,015,959.27</b>	<b>1,015,959.27</b>	<b>500.00</b>	<b>500.00</b>
4 TRANSFERENCIAS, ASIGNACIONES, SUBSIDIOS Y OTRAS AYUDAS	0.00	1,016,459.27	1,015,959.27	1,015,959.27	1,015,959.27	500.00	500.00
<b>601 FIDEICOMISO PARA EL DESARROLLO LOGÍSTICO DEL ESTADO DE OAXACA</b>	<b>3,524,974.89</b>	<b>6,210,768.78</b>	<b>6,141,641.06</b>	<b>6,141,641.06</b>	<b>6,141,641.06</b>	<b>69,127.72</b>	<b>69,127.72</b>
4 TRANSFERENCIAS, ASIGNACIONES, SUBSIDIOS Y OTRAS AYUDAS	3,524,974.89	4,258,300.79	4,189,173.07	4,189,173.07	4,189,173.07	69,127.72	69,127.72
6 INVERSIÓN PÚBLICA	0.00	1,952,467.99	1,952,467.99	1,952,467.99	1,952,467.99	0.00	0.00
<b>602 FIDEICOMISO DE FOMENTO PARA EL ESTADO DE OAXACA</b>	<b>2,793,182.39</b>	<b>3,289,139.13</b>	<b>3,062,910.67</b>	<b>3,062,910.67</b>	<b>3,062,910.67</b>	<b>226,228.46</b>	<b>226,228.46</b>
4 TRANSFERENCIAS, ASIGNACIONES, SUBSIDIOS Y OTRAS AYUDAS	2,793,182.39	3,289,139.13	3,062,910.67	3,062,910.67	3,062,910.67	226,228.46	226,228.46
<b>603 OFICINA DE CONVENCIONES Y VISITANTES DE OAXACA "OCV OAXACA"</b>	<b>1,577,495.86</b>	<b>1,931,230.64</b>	<b>1,908,181.13</b>	<b>1,908,180.13</b>	<b>1,892,276.51</b>	<b>23,050.51</b>	<b>38,954.13</b>
4 TRANSFERENCIAS, ASIGNACIONES, SUBSIDIOS Y OTRAS AYUDAS	1,577,495.86	1,931,230.64	1,908,181.13	1,908,180.13	1,892,276.51	23,050.51	38,954.13
<b>801 OFICINA DE PENSIONES DEL ESTADO DE OAXACA</b>	<b>80,915,306.10</b>	<b>80,593,211.29</b>	<b>79,233,626.91</b>	<b>79,233,626.91</b>	<b>79,233,626.91</b>	<b>1,359,584.38</b>	<b>1,359,584.38</b>
4 TRANSFERENCIAS, ASIGNACIONES, SUBSIDIOS Y OTRAS AYUDAS	80,585,306.10	80,263,211.29	79,233,626.91	79,233,626.91	79,233,626.91	1,029,584.38	1,029,584.38
5 BIENES MUEBLES, INMUEBLES E INTANGIBLES	330,000.00	330,000.00	0.00	0.00	0.00	330,000.00	330,000.00
<b>901 MUNICIPIOS - PARTICIPACIONES Y APORTACIONES</b>	<b>0.00</b>	<b>0.00</b>	<b>0.00</b>	<b>0.00</b>	<b>0.00</b>	<b>0.00</b>	<b>0.00</b>
8 PARTICIPACIONES Y APORTACIONES	0.00	0.00	0.00	0.00	0.00	0.00	0.00
<b>902 INVERSIÓN CONCERTADA</b>	<b>0.00</b>	<b>9,000,000.00</b>	<b>9,000,000.00</b>	<b>9,000,000.00</b>	<b>9,000,000.00</b>	<b>0.00</b>	<b>0.00</b>
4 TRANSFERENCIAS, ASIGNACIONES, SUBSIDIOS Y OTRAS AYUDAS	0.00	9,000,000.00	9,000,000.00	9,000,000.00	9,000,000.00	0.00	0.00
<b>TOTAL GENERAL</b>	<b>9,108,664,504.76</b>	<b>10,311,000,673.23</b>	<b>9,187,177,889.70</b>	<b>8,929,461,577.67</b>	<b>8,918,280,278.29</b>	<b>1,381,539,095.56</b>	<b>1,392,720,394.94</b>



**8.6.- CLASIFICACION POR TIPO- CAPITULO**  
DEL 1º DE ENERO AL 30 DE JUNIO

<b>C o n c e p t o</b>	<b>Aprobado periodo</b>	<b>Modificado periodo</b>	<b>Comprometido periodo</b>	<b>Devengado periodo</b>	<b>Ejercido periodo</b>	<b>Por Comprometer</b>	<b>Por Devengar</b>	<b>Por Ejercer</b>
<b>1 GASTO CORRIENTE</b>	<b>7,470,797,910.68</b>	<b>8,061,748,680.65</b>	<b>7,562,529,245.28</b>	<b>7,327,568,261.85</b>	<b>7,316,606,507.28</b>	<b>499,219,435.37</b>	<b>734,180,418.80</b>	<b>745,142,173.37</b>
1 SERVICIOS PERSONALES	2,369,753,714.13	2,587,321,555.71	2,575,251,736.90	2,575,122,865.38	2,575,122,865.38	12,069,818.81	12,198,690.33	12,198,690.33
2 MATERIALES Y SUMINISTROS	232,921,075.69	222,359,831.91	139,214,737.18	138,318,585.12	138,305,878.33	83,145,094.73	84,041,246.79	84,053,953.58
3 SERVICIOS GENERALES	570,566,685.20	644,013,072.72	523,177,615.01	500,461,213.92	500,000,827.08	120,835,457.71	143,551,888.80	144,012,245.64
4 TRANSFERENCIAS, ASIGNACIONES, SUBSIDIOS Y OTRAS AYUDAS	4,297,556,435.66	4,608,054,220.31	4,324,885,156.19	4,113,665,597.43	4,103,176,936.49	283,169,064.12	494,388,622.88	504,877,283.82
<b>2 GASTO DE CAPITAL</b>	<b>67,252,870.58</b>	<b>605,457,643.18</b>	<b>204,691,739.44</b>	<b>182,506,909.22</b>	<b>182,287,364.41</b>	<b>400,765,903.74</b>	<b>422,950,733.96</b>	<b>423,170,278.77</b>
5 BIENES MUEBLES, INMUEBLES E INTANGIBLES	34,652,523.85	57,068,371.23	36,676,793.91	36,676,793.91	36,676,793.91	20,391,577.32	20,391,577.32	20,391,577.32
6 INVERSION PÚBLICA	32,600,346.73	548,389,271.95	168,014,945.53	145,830,115.31	145,610,570.50	380,374,326.42	402,559,156.64	402,778,701.45
<b>3 AMORTIZACIÓN DE LA DEUDA Y DISMINUCIÓN DE PASIVOS</b>	<b>1,312,863,326.97</b>	<b>1,314,445,025.77</b>	<b>1,111,248,595.32</b>	<b>1,110,678,096.94</b>	<b>1,110,678,096.94</b>	<b>203,196,430.45</b>	<b>203,766,928.83</b>	<b>203,766,928.83</b>
9 DEUDA PÚBLICA	1,312,863,326.97	1,314,445,025.77	1,111,248,595.32	1,110,678,096.94	1,110,678,096.94	203,196,430.45	203,766,928.83	203,766,928.83
<b>4 PENSIONES Y JUBILACIONES</b>	<b>257,750,396.53</b>	<b>329,349,323.63</b>	<b>308,708,309.66</b>	<b>308,708,309.66</b>	<b>308,708,309.66</b>	<b>20,641,013.97</b>	<b>20,641,013.97</b>	<b>20,641,013.97</b>
4 TRANSFERENCIAS, ASIGNACIONES, SUBSIDIOS Y OTRAS AYUDAS	257,750,396.53	329,349,323.63	308,708,309.66	308,708,309.66	308,708,309.66	20,641,013.97	20,641,013.97	20,641,013.97
<b>5 PARTICIPACIONES</b>	<b>0.00</b>	<b>0.00</b>	<b>0.00</b>	<b>0.00</b>	<b>0.00</b>	<b>0.00</b>	<b>0.00</b>	<b>0.00</b>
8 PARTICIPACIONES Y APORTACIONES	0.00	0.00	0.00	0.00	0.00	0.00	0.00	0.00
<b>TOTAL GENERAL</b>	<b>9,108,644,504.76</b>	<b>10,311,000,673.23</b>	<b>9,187,177,889.70</b>	<b>8,929,461,577.67</b>	<b>8,918,280,278.29</b>	<b>1,123,822,783.53</b>	<b>1,381,539,095.56</b>	<b>1,392,720,394.94</b>



GOBIERNO DEL ESTADO DE OAXACA

8.7.- FIDEICOMISOS

No. de Registro	NOMBRE FIDEICOMISO	NÚM FIDEICOMISO	TIPO	FECHA DE CREACION Y/O CELEBRACION DEL CONTRATO	OBJETO	DEPENDENCIA O ENTIDAD RESPONSABLE	FIDUCIARIO
001	FIDEICOMISO "ALIANZA PARA EL CAMPO DE OAXACA" (FAPCO)	6259	INVERSIÓN Y ADMINISTRACIÓN	19/09/2003	APOYO A PROGRAMAS DE DESARROLLO AGROPECUARIO Y RURAL	TITULAR DE LA SECRETARÍA DE DESARROLLO AGROPECUARIO, PESCA Y ACUACULTURA (SEDAPA)	BANCO MERCANTIL DEL NORTE S.A.
	FIDEICOMITENTE	FIDEICOMISARIO	MONTO INICIAL	FECHA DE ÚLTIMA ACTUALIZACIÓN	SALDO	OBSERVACIONES	
	SECRETARÍA DE FINANZAS	1.- EL PODER EJECUTIVO DEL GOBIERNO LIBRE Y SOBERANO DE OAXACA. 2.- LAS PERSONAS FÍSICAS O MORALES QUE PRESENTEN PROYECTOS PRODUCTIVOS VIABLES Y QUE DETERMINE EL COMITÉ TÉCNICO DEL FIDEICOMISO.	1.00	30/05/2020	46,898,494.78	ESTE FIDEICOMISO TIENE FUENTE DE FINANCIAMIENTO FEDERAL Y ESTATAL (EN ESPERA QUE ENVÍEN LOS ESTADOS DE CUENTA)	
002	FIDEICOMISO "MENORES DE SANTIAGO XOCHILTEPEC"	360293021	ADMINISTRACIÓN E INVERSIÓN	09/12/2002	CREAR UN FONDO QUE PERMITA EL OTORGAMIENTO DE BECAS ESCOLARES Y/O ALIMENTARIAS EN BENEFICIO DE LOS 86 MENORES HUÉRFANOS FIDEICOMISARIOS DE SANTIAGO XOCHILTEPEC PARA QUE PUEDAN CONTINUAR CON SUS ESTUDIOS.	TITULAR DE LA SECRETARÍA DE DESARROLLO SOCIAL Y HUMANO	SCOTIABANK INVERLAT, S.A.
	FIDEICOMITENTE	FIDEICOMISARIO	MONTO INICIAL	FECHA DE ÚLTIMA ACTUALIZACIÓN	SALDO	OBSERVACIONES	
	SECRETARÍA DE FINANZAS	LOS OCHENTA Y SEIS MENORES HUÉRFANOS DE SANTIAGO XOCHILTEPEC, SOLA DE VEGA, OAXACA.	4,000,000.00	30/06/2020	775,382.04		
003	CONTRATO DE FIDEICOMISO IRREVOCABLE DE ADMINISTRACIÓN Y PAGO	11600	IRREVOCABLE DE ADMINISTRACIÓN Y PAGO	08/07/2017	ETIQUETAR CADA UNO DE LOS RECURSOS RECIBIDOS Y EL ORIGEN DE LA PARTICIPACIÓN O APORTACIÓN QUE CORRESPONDA A NOMBRE DE CADA UNO DE LOS MUNICIPIOS QUE SE ENCUENTREN EN CUALQUIERA DE LOS SUSPUESTOS ESTABLECIDOS EN EL ARTÍCULO 8 B DE LA LEY DE COORDINACIÓN FISCAL PARA EL ESTADO DE OAXACA; POR MEDIO DE LA CAPTACIÓN Y ADMINISTRACIÓN DE LOS RECURSOS APORTADOS.	SECRETARÍA DE FINANZAS DEL PODER EJECUTIVO DEL ESTADO, TITULAR DE LA TESORERÍA	BANCO MERCANTIL DEL NORTE S.A.
	FIDEICOMITENTE	FIDEICOMISARIO	MONTO INICIAL	FECHA DE ÚLTIMA ACTUALIZACIÓN	SALDO	OBSERVACIONES	
	SECRETARÍA DE FINANZAS	LOS MUNICIPIOS QUE SE ENCUENTREN EN CUALQUIERA DE LOS SUPUESTOS ESTABLECIDOS EN EL ARTÍCULO 8 B DE LA LEY DE COORDINACIÓN FISCAL PARA EL ESTADO DE OAXACA.	1.00	30/05/2020	2,367,438.97		
004	FIDEICOMISO FONDO METROPOLITANO DE LA CIUDAD DE OAXACA	2151	ADMINISTRACIÓN E INVERSIÓN	30/03/2009	EJECUTAR EN LAS ZONAS METROPOLITANAS PLANES, ESTUDIOS, EVALUACIONES, PROGRAMAS, PROYECTOS, ACCIONES Y OBRAS DE INFRAESTRUCTURA Y EQUIPAMIENTO, PARA IMPULSAR LA COMPETITIVIDAD ECONÓMICA, IMPULSAR LAS CAPACIDADES PRODUCTIVAS, COADYUVAR A LA VIALIDAD Y MITIGAR RIESGOS POR FENÓMENOS AMBIENTALES O DEMOGRÁFICOS, INCENTIVAR LA CONSOLIDACIÓN URBANA PARA EL APROVECHAMIENTO ÓPTIMO DE LAS VENTAJAS COMPETITIVAS DEL ESPACIO TERRITORIAL DE LAS ZONAS METROPOLITANAS.	SECRETARÍA DE FINANZAS DEL PODER EJECUTIVO DEL ESTADO, TITULAR DE LA SUBSECRETARÍA DE PLANEACIÓN E INVERSIÓN PÚBLICA.	BANOBRAS
	FIDEICOMITENTE	FIDEICOMISARIO	MONTO INICIAL	FECHA DE ÚLTIMA ACTUALIZACIÓN	SALDO	OBSERVACIONES	
	SECRETARÍA DE FINANZAS	EL GOBIERNO DEL ESTADO DE OAXACA.	10,000.00	28/02/2019	0.00	EXTINTO	



No. de Registro	NOMBRE FIDEICOMISO	NÚM FIDEICOMISO	TIPO	FECHA DE CREACION Y/O CELEBRACION DEL CONTRATO	OBJETO	DEPENDENCIA O ENTIDAD RESPONSABLE Y/O SERVIDOR PUBLICO RESPONSABLE	FIDUCIARIO
005	FONDO MIXTO CONACYT - GOBIERNO DEL ESTADO DE OAXACA	80556	ADMINISTRACIÓN E INVERSIÓN	30/06/2008	APOYAR LA REALIZACIÓN DE PROYECTOS CIENTÍFICOS, TECNOLÓGICOS Y DE INNOVACIÓN QUE RESPONDAN A PRIORIDADES Y OPORTUNIDADES ESTRATÉGICAS QUE CONTRIBUYAN AL DESARROLLO ECONÓMICO Y SOCIAL SUSTENTABLE, A LA VINCULACIÓN, AL INCREMENTO DE LA PRODUCTIVIDAD Y COMPETITIVIDAD DE LOS SECTORES PRODUCTIVOS Y DE SERVICIOS Y AL FORTALECIMIENTO Y CONSOLIDACIÓN DE LAS CAPACIDADES DEL SISTEMA DE CIENCIA, TECNOLOGÍA E INNOVACIÓN DEL ESTADO DE OAXACA.	DIRECTOR GENERAL DEL CONSEJO OAXAQUEÑO DE CIENCIA TECNOLOGÍA E INNOVACIÓN (COCITEI)	NACIONAL FINANCIERA, S.N.C.
	FIDEICOMITENTE	FIDEICOMISARIO	MONTO INICIAL	FECHA DE ÚLTIMA ACTUALIZACIÓN	SALDO	OBSERVACIONES	
	SECRETARÍA DE FINANZAS Y EL CONACYT	UNIVERSIDADES E INSTITUCIONES DE EDUCACIÓN SUPERIOR, PÚBLICAS Y PARTICULARES, CENTROS DE INVESTIGACIÓN, LABORATORIOS, EMPRESAS PÚBLICAS Y PRIVADAS Y DEMÁS PERSONAS INSCRITAS EN EL REGISTRO NACIONAL DE INSTITUCIONES Y EMPRESAS CIENTÍFICAS Y TECNOLÓGICAS (RENIECYT).	19,000,000.00	31/05/2020	84,429,799.50	ESTE FIDEICOMISO TIENE FUENTE DE FINANCIAMIENTO FEDERAL Y ESTATAL. CONTRATO N° 1063918	
006	FIDEICOMISOS IRREVOCABLE DE ADMINISTRACIÓN E INVERSIÓN (POLICÍAS ACAECIDOS EN CUMPLIMIENTO DE SU DEBER)	17556	IRREVOCABLE DE ADMINISTRACIÓN E INVERSIÓN	22/02/1995	CONSTITUIR UN FONDO DE APOYO A LOS BENEFICIARIOS DE LOS AGENTES DE LA POLICÍA MINISTERIAL DE LA PROCURADURÍA	TITULAR DE LA FISCALIA GENERAL DEL ESTADO DE OAXACA	BANCO SANTANDER DE MÉXICO S.A.
	FIDEICOMITENTE	FIDEICOMISARIO	MONTO INICIAL	FECHA DE ÚLTIMA ACTUALIZACIÓN	SALDO	OBSERVACIONES	
	SECRETARÍA DE FINANZAS	LOS BENEFICIARIOS DE LOS SERVIDORES, FUNCIONARIOS Y EMPLEADOS DE LA ADMINISTRACIÓN PÚBLICA DEL ESTADO QUE DESIGNE EL "COMITÉ TÉCNICO", FALLECIDOS EN EL CUMPLIMIENTO DE SUS FUNCIONES Y/O ATRIBUCIONES.	290,000.00	30/04/2020	573,900.01		
007	FIDEICOMISO PUNTA COLORADA	2321645-1	TRASLATIVO DE DOMINIO	20/01/1998	URBANIZAR Y VENDER LOTES EN EL PREDIO DENOMINADO PUNTA COLORADA A TRAVÉS DE CONSTRUCTORA JENCAR QUIEN URBANIZARÁ Y VENDERÁ LOS TERRENOS OBTENIENDO EL GOBIERNO DEL ESTADO 35 POR CIENTO DE LOS BENEFICIOS	TITULAR DE LA SECRETARÍA DE TURISMO	BANCO SANTANDER DE MÉXICO S.A.
	FIDEICOMITENTE	FIDEICOMISARIO	MONTO INICIAL	FECHA DE ÚLTIMA ACTUALIZACIÓN	SALDO	OBSERVACIONES	
	BANCO SANTANDER DE MÉXICO S.A.	EN PRIMER LUGAR: EL GOBIERNO DEL ESTADO DE OAXACA EN SEGUNDO LUGAR: CONSTRUCTORA JENCAR S.A. DE C.V.	2,207,506.00	31/12/2017	68,447,115.70	NO TIENE MOVIMIENTOS. GENERA ESTADOS DE CUENTA ANUALES, EN VIRTUD DE QUE EL CONTRATO DE FIDEICOMISO IRREVOCABLE TRASLATIVO DE DOMINIO (INMUEBLE). TIENE ADEUDOS DE HONORARIOS FIDUCIARIOS. SE CONSTITUYO MEDIANTE ESCRITURA PÚBLICA.	



GOBIERNO DEL ESTADO DE OAXACA

No. de Registro	NOMBRE FIDEICOMISO	NÚM FIDEICOMISO	TIPO	FECHA DE CREACION Y/O CELEBRACION DEL CONTRATO	OBJETO	DEPENDENCIA O ENTIDAD RESPONSABLE Y/O SERVIDOR PUBLICO RESPONSABLE	FIDUCIARIO
008	FIDEICOMISO PARA EL DESARROLLO LOGISTICO DEL ESTADO DE OAXACA / FIDELO	80678	IRREVOCABLE TRASLATIVO DE DOMINIO Y DE ADMINISTRACIÓN	12/12/1997	IMPULSAR INICIATIVAS EMPRESARIALES E INSTITUCIONALES Y HACER REALIDAD PROYECTOS LOGÍSTICOS QUE TENGAN GRAN IMPACTO EN LA GENERACIÓN DE EMPLEOS Y QUE SEAN CONSIDERADOS COMO CLAVES PARA PROYECTAR AL ESTADO DE OAXACA COMO UN NUEVO EJE INTERNACIONAL, TURÍSTICO, CULTURAL, INDUSTRIAL Y COMERCIAL.	DIRECTOR GENERAL DE FIDEICOMISO	NACIONAL FINANCIERA, S.N.C.
	FIDEICOMITENTE	FIDEICOMISARIO	MONTO INICIAL	FECHA DE ÚLTIMA ACTUALIZACIÓN	SALDO	OBSERVACIONES	
	SECRETARÍA DE FINANZAS	LAS PERSONAS FÍSICAS Y MORALES QUE POR ESCRITO DESIGNE EL COMITÉ TÉCNICO.	*PREDIO FORMADO POR 42 LOTES DE TERRENO, QUE SE LOCALIZA EN EL PARAJE DENOMINADO "LA LOMA". *MAQUINARIA Y EQUIPO DE ACERRADERO. 8,034,434.03 15,000,000.00	31/05/2020	20,187,614.01	CONTRATO N° 1064780	
009	FIDEICOMISO PARA EL DESARROLLO REGIONAL SUR SURESTE (FIDESUR)	2050	INVERSIÓN Y FUENTE DE PAGO	07/12/2001	PROPICIAR EL DESARROLLO REGIONAL DEL SUR SURESTE A TRAVÉS DE PROYECTOS Y ESTUDIOS CON ALTO IMPACTO SOCIAL Y DESARROLLO ECONOMICO	COORDINACIÓN EJECUTIVA DEL FIDESUR	BANOBRAS
	FIDEICOMITENTE	FIDEICOMISARIO	MONTO INICIAL	FECHA DE ÚLTIMA ACTUALIZACIÓN	SALDO	OBSERVACIONES	
	GOBIERNOS DE CAMPECHE, CHIAPAS, GUERRERO, OAXACA, PUEBLA, QUINTANA ROO, TABASCO, VERACRUZ LLAVE, YUCATAN.	EN PRIMER LUGAR: LOS PROPIOS "FIDEICOMITENTES EN LOS TÉRMINOS DEL PRESENTE CONTRATO EN SEGUNDO LUGAR: EL GOBIERNO FEDERAL A EFECTO DE RECIBIR LOS REMANENTES DE LOS RECURSOS FEDERALES QUE LOS "FIDEICOMITENTES" RECIBAN VÍA SUBSIDIO.	2,250,000.00	30/05/2020	11,525,316.08	APORTACIONES PENDIENTES POR \$ 1,050,000.00	
010	FIDEICOMISO DE FONDO DE VIVIENDA MAGISTERIAL (FIPROVIM)	5868	ADMINISTRACIÓN	30/11/1995	APOYO A MIEMBROS DEL MAGISTERIO DE OAXACA, SECCIÓN XXII EN EL PROGRAMA APOYO A LA VIVIENDA MAGISTERIAL. ESTE APOYO ES A TRAVÉS DE PRESTAMOS QUE SE DESCUENTAN VÍA NÓMINA	DIRECTOR GENERAL INSTITUTO ESTATAL DE EDUCACIÓN PÚBLICA DE OAXACA (IEEPO)	BANCOMER S.A.
	FIDEICOMITENTE	FIDEICOMISARIO	MONTO INICIAL	FECHA DE ÚLTIMA ACTUALIZACIÓN	SALDO	OBSERVACIONES	
	GOBIERNO DEL ESTADO DE OAXACA, A TRAVÉS DEL INSTITUTO DE LA VIVIENDA DEL ESTADO DE OAXACA.	GREMIO MAGISTERIAL, DEFINIDOS POR LA SECCIÓN XXII DEL S.N.T.E.	1,000,000.00	31/05/2020	52,924,059.96	SIN MOVIMIENTOS. NO HA SESIONADO DESDE 14-02-2014.	
011	FIDEICOMISO "FONDO DE GARANTÍA PARA LAS EMPRESAS DE SOLIDARIDAD DEL ESTADO DE OAXACA (FOGAROAX)"	360314033	INVERSIÓN Y GARANTÍA COMPLEMENTARIA	19/08/1992	ESTABLECER UN INSTRUMENTO DE GARANTÍAS PARA APOYAR A LOS PRODUCTORES DEL SECTOR RURAL, PARA QUE TENGAN ACCESO A LOS RECURSOS FINANCIEROS, DE MANERA SUFICIENTE Y OPORTUNA, PARA PODER PROMOVER Y ELEVAR SU PRODUCTIVIDAD DE MANERA SUSTENTABLE.	TITULAR DE LA SECRETARÍA DE DESARROLLO AGROPECUARIO, PESCA Y ACUACULTURA (SEDAPA)	SCOTIABANK INVERLAT, S.A.
	FIDEICOMITENTE	FIDEICOMISARIO	MONTO INICIAL	FECHA DE ÚLTIMA ACTUALIZACIÓN	SALDO	OBSERVACIONES	
	SECRETARÍA DE FINANZAS	EN PRIMER LUGAR: INSTITUCIONES FINANCIERAS QUE INTEGRAN EL SISTEMA FINANCIERO MEXICANO E INTERMEDIARIOS FINANCIEROS, QUE OTORGUEN CRÉDITOS A LOS FIDEICOMISARIOS EN SEGUNDO LUGAR A RELACIÓN CON LOS PROYECTOS ELEGIBLES Y APROBADOS. EN SEGUNDO LUGAR: LAS PERSONAS FÍSICAS O MORALES LEGALMENTE CONSTITUIDAS POR PRODUCTORES DEDICADOS A ACTIVIDADES PRIMARIAS, SECUNDARIAS O TERCARIAS PERTENECIENTES A LOS SECTORES AGROPECUARIO, PESQUERO ACUÍCOLA, AGROINDUSTRIAL Y RURAL EN SU CONJUNTO, DEL ESTADO DE OAXACA, QUE CUENTEN CON PROYECTOS VIABLES Y RENTABLES VALIDOS POR LAS INSTITUCIONES DE CRÉDITO O INTERMEDIARIOS FINANCIEROS ACREDITANTES, QUE DETERMINE EL COMITÉ TÉCNICO.	100,000,000.00 (GOB. EDO.) 1,000,900,000.00 (EJECUTIVO FEDERAL)	30/06/2020	13,302,032.97		



No. de Registro	NOMBRE FIDEICOMISO	NÚM FIDEICOMISO	TIPO	FECHA DE CREACION Y/O CELEBRACION DEL CONTRATO	OBJETO	DEPENDENCIA O ENTIDAD RESPONSABLE Y/O SERVIDOR PUBLICO RESPONSABLE	FIDUCIARIO
012	FIDEICOMISO PARA EL PROGRAMA ESPECIAL DE FINANCIAMIENTO A LA VIVIENDA PARA EL MAGISTERIO DEL ESTADO DE OAXACA (FOVIMOAX)	28445-5	INVERSIÓN Y ADMINISTRACIÓN	14/10/1997	LA CREACIÓN DE UN FONDO DE FINANCIAMIENTO PARA EL PAGO ÚNICAMENTE DEL ENGANCHE, GASTOS DE ESCRITURACIÓN Y OTROS RELACIONADOS PARA LA ADQUISICIÓN DE VIVIENDA QUE DEBEN CUBRIR AQUELLOS MAESTROS QUE HAYAN SIDO DESIGNADOS POR EL COMITÉ TÉCNICO Y HAYAN RESULTADOS BENEFICIADOS POR EL OTORGAMIENTO DE ALGÚN CRÉDITO HIPOTECARIO, HASTA 15% DEL VALOR TOTAL DE LA VIVIENDA.	DIRECTOR GENERAL INSTITUTO ESTATAL DE EDUCACIÓN PÚBLICA DE OAXACA (IEEPO)	BANCOMER S.A.
	FIDEICOMITENTE	FIDEICOMISARIO	MONTO INICIAL	FECHA DE ÚLTIMA ACTUALIZACIÓN	SALDO	OBSERVACIONES	
	SECRETARÍA DE FINANZAS	LOS MAESTROS DE LA S.N.T.E QUE DESIGNE EL COMITÉ TÉCNICO.	2,021,740.00	31/05/2020	46,599,951.36	NO HA OPERADO DESDE SU CREACIÓN. NO SE HA INSTALADO EL COMITÉ TÉCNICO. EL ESTADO TIENE PENDIENTE APORTAR \$ 5,887,683.00	
013	FIDEICOMISO PARA LA OPERACIÓN DEL PROGRAMA DE BECAS NACIONALES PARA LA EDUCACIÓN SUPERIOR MANUTENCIÓN OAXACA	100737	INVERSIÓN Y ADMINISTRACIÓN	22/03/2002	OTORGAR BECAS Y FINANCIAMIENTOS PARA LOS ESTUDIADOS DE TIPO SUPERIOR SEGÚN REGLAS DE OPERACIÓN DEL PROGRAMA NACIONAL DE BECAS.	TITULAR DE LA COORDINACIÓN GENERAL DE LA EDUCACIÓN SUPERIOR Y MEDIA SUPERIOR, CIENCIA Y TECNOLOGÍA DEL GOBIERNO DEL ESTADO DE OAXACA	BANCO SANTANDER DE MÉXICO S.A.
	FIDEICOMITENTE	FIDEICOMISARIO	MONTO INICIAL	FECHA DE ÚLTIMA ACTUALIZACIÓN	SALDO	OBSERVACIONES	
	SECRETARÍA DE FINANZAS	LOS ESTUDIANTES DEL ESTADO DE OAXACA QUE HAYAN SIDO ACEPTADOS O SE ENCUENTREN INSCRITOS EN INSTITUCIONES PÚBLICAS DE EDUCACIÓN SUPERIOR, DESIGNADOS POR EL COMITÉ TÉCNICO, ATENDIENDO A LAS REGLAS DE OPERACIÓN DEL PROGRAMA NACIONAL DE BECAS (PRONABES-OAXACA).	20,000,000.00	30/04/2020	0.00	EXTINTO	
014	FIDEICOMISO "OFICINA DE CONVENCIONES Y VISITANTES DE OAXACA, OCV OAXACA (OCV)"	80697	ENTIDAD PARAESTATAL	29/01/2014	POSICIONAR A LA ACTIVIDAD TURÍSTICA DEL ESTADO DE OAXACA COMO UNA DE LAS ENTIDADES MÁS COMPETITIVAS A NIVEL NACIONAL E INTERNACIONAL.	DIRECTOR GENERAL DE FIDEICOMISO	NACIONAL FINANCIERA, S.N.C.
	FIDEICOMITENTE	FIDEICOMISARIO	MONTO INICIAL	FECHA DE ÚLTIMA ACTUALIZACIÓN	SALDO	OBSERVACIONES	
	SECRETARÍA DE FINANZAS	1.- EL GOBIERNO DEL ESTADO DE OAXACA. 2.- LAS PERSONAS FÍSICAS Y/O MORALES QUE POR ESCRITO EL COMITÉ TÉCNICO DESIGNE.	2,000,000.00	31/05/2020	772,262.39		
015	FIDEICOMISO DE FOMENTO PARA EL ESTADO DE OAXACA FIFEO	80736	ENTIDAD PARAESTATAL	14/01/2016	CONSTITUIR CON UN VEHÍCULO PARA EL GOBIERNO DEL ESTADO DE OAXACA PUEDA ADMINISTRAR LOS PROGRAMAS PRIORITARIOS DE INCLUSIÓN FINANCIERA QUE ACUERDE EL COMITÉ TÉCNICO DEL FIDEICOMISO Y QUE PROPICIEN LA CONSERVACIÓN Y/O AUTOEMPLEO, ASÍ COMO GENERAR ESQUEMAS DE ACCESO COMPETITIVO PARA LA POBLACIÓN EN GENERAL DEL ESTADO DE OAXACA, PARA EL DESARROLLO Y LA EJECUCIÓN DE PROGRAMAS COMO EL OTORGAMIENTO DE CRÉDITOS, APOYOS, GARANTÍA Y CONTRAGARANTÍA, ASISTENCIA TÉCNICA, CAPACITACIÓN Y PARTICIPACIÓN EN CAPITAL DE RIESGO, PROGRAMAS EMERGENTES, FACTORAJE FINANCIERO Y PROGRAMAS FINANCIEROS CUYO OBJETO CONTRIBUYA A GENERAR MAYOR DESARROLLO ECONÓMICO EN LAS EMPRESAS Y EN LA ECONOMÍA FAMILIAR.	DIRECTOR GENERAL DE FIDEICOMISO	NACIONAL FINANCIERA, S.N.C.
	FIDEICOMITENTE	FIDEICOMISARIO	MONTO INICIAL	FECHA DE ÚLTIMA ACTUALIZACIÓN	SALDO	OBSERVACIONES	
	SECRETARÍA DE FINANZAS	LAS PERSONAS FÍSICAS Y MORALES QUE POR ESCRITO DESIGNE EL COMITÉ TÉCNICO, QUE TENGAN O VAYAN A INICIAR UNA ACTIVIDAD PRODUCTIVA EN CUALQUIERA DE LOS SECTORES PRODUCTIVOS, ASÍ COMO LOS SUJETOS DE FINANCIAMIENTO, EN CUALQUIERA DE LAS MODALIDADES AUTORIZADAS DE LOS PROGRAMAS QUE INSTRUMENTE EL FIDEICOMISO.	1,000,000.00	31/05/2020	2,855,797.72		



GOBIERNO DEL ESTADO DE OAXACA

No. de Registro	NOMBRE FIDEICOMISO	NÚM FIDEICOMISO	TIPO	FECHA DE CREACION Y/O CELEBRACION DEL CONTRATO	OBJETO	DEPENDENCIA O ENTIDAD RESPONSABLE Y/O SERVIDOR PUBLICO RESPONSABLE	FIDUCIARIO
016	FONDO DE PENSIONES PARA LOS INTEGRANTES DE LAS INSTITUCIONES POLICIALES DE LA SECRETARÍA DE SEGURIDAD PÚBLICA DEL ESTADO DE OAXACA	2003410-1	ADMINISTRACIÓN, INVERSIÓN Y PAGO	29/06/2016	ADMINISTRACIÓN DE UNA RESERVA FINANCIERA QUE LE PERMITA AL ESTADO EFECTUAR PAGO DE PENSIONES, DE CONFORMIDAD CON LO PREVISTO POR LA LEY DE PENSIONES PARA LOS INTEGRANTES DE LAS INSTITUCIONES POLICIALES DE LA SECRETARÍA DE SEGURIDAD PÚBLICA DEL ESTADO DE OAXACA.	OFICINA DE PENSIONES DEL ESTADO DE OAXACA	BANCO SANTANDER DE MÉXICO S.A.
	FIDEICOMITENTE	FIDEICOMISARIO	MONTO INICIAL	FECHA DE ÚLTIMA ACTUALIZACIÓN	SALDO	OBSERVACIONES	
	SECRETARÍA DE FINANZAS	LOS INTEGRANTES DE LAS INSTITUCIONES POLICIALES DE LA SECRETARÍA DE SEGURIDAD PÚBLICA DEL ESTADO DE OAXACA.	2,945,200.00	30/04/2020	60,324,816.30	PENDIENTE DE PAGO DE DOS CLC'S DE 2016, ESTÁN ELABORANDO LAS REGLAS DE OPERACIÓN PARA PRESENTARLAS AL COMITÉ T. PARA SU APROBACIÓN	
017	FIDEICOMISO "COMPROMISO DE CORAZÓN POR UN PROYECTO DE VIDA PLENA"	17291-8	ADMINISTRACIÓN E INVERSIÓN	29/12/2012	CONTRIBUIR CON RECURSOS PARA APOYAR CON ALIMENTACIÓN, VIVIENDA, VESTIDO, ÚTILES ESCOLARES Y ATENCIÓN MÉDICA A LOS ADOLESCENTES QUE AL CUMPLIR 18 AÑOS PIERDEN LA TUTELA DEL DIF.	SISTEMA DE DESARROLLO INTEGRAL DE LA FAMILIA	BANAMEX
	FIDEICOMITENTE	FIDEICOMISARIO	MONTO INICIAL	FECHA DE ÚLTIMA ACTUALIZACIÓN	SALDO	OBSERVACIONES	
	SECRETARÍA DE FINANZAS	SISTEMA DIF OAXACA	96,600.00	31/09/2019	0.00	EXTINTO	
018	FIDEICOMISO IRREVOCABLE DE ADMINISTRACIÓN Y FUENTE DE PAGO ALTERNA (GBM)	1	ADMINISTRACIÓN Y FUENTE DE PAGO ALTERNA	01/12/2005	FUENTE DE PAGO DE LAS OBLIGACIONES ASUMIDAS POR EL ESTADO DE OAXACA DERIVADO DE LOS CONTRATOS PARA LA PRESTACIÓN DE SERVICIOS A LARGO PLAZO.	SECRETARÍA DE FINANZAS DEL PODER EJECUTIVO DEL ESTADO, TITULAR DE LA TESORERÍA	GBM GRUPO BURSÁTIL MEXICANO, S.A DE C.V.
	FIDEICOMITENTE	FIDEICOMISARIO	MONTO INICIAL	FECHA DE ÚLTIMA ACTUALIZACIÓN	SALDO	OBSERVACIONES	
	SECRETARÍA DE FINANZAS	1º.- PRESTADORES DE SERVICIOS QUE HUBIEREN SOLICITADO SU INSCRIPCIÓN EN EL REGISTRO DEL FIDUCIARIO Y ESTE LES HUBIERE EXPEDIDO LA CONSTANCIA DE INSCRIPCIÓN. 2º.- EL ESTADO DE OAXACA.	50,000.00	30/05/2020	139,564,990.47		
019	CONTRATO DE FIDEICOMISO IRREVOCABLE DE ADMINISTRACIÓN Y PAGO	526	IRREVOCABLE DE ADMINISTRACIÓN Y PAGO	11/04/2008	ADMINISTRACION Y APLICACIÓN DE RECURSOS PARA LA CONSTRUCCIÓN DE LA CIUDAD JUDICIAL	SECRETARIA DE FINANZAS DEL PODER EJECUTIVO DEL ESTADO. TITULAR DE LA DIRECCION DE CONTABILIDAD.	CI BANCO S.A.
	FIDEICOMITENTE	FIDEICOMISARIO	MONTO INICIAL	FECHA DE ÚLTIMA ACTUALIZACIÓN	SALDO	OBSERVACIONES	
	LA SOE (OPERADORA DE LA CIUDAD JUDICIAL DE OAXACA, S.A. DE C.V.)	EN PRIMER LUGAR: "A".- BANCO MERCANTIL DEL NORTE, S.A. INSTITUCIÓN DE BANCA MÚLTIPLE, GRUPO FINANCIERO BANORTE. EN PRIMER LUGAR: "B".- LA SOE (OPERADORA DE LA CIUDAD JUDICIAL DE OAXACA, S.A. DE C.V.) SEGUNDO LUGAR: EL GOBIERNO DEL ESTADO DE OAXACA.	1.00	30/04/2020	0.00		



GOBIERNO DEL ESTADO DE OAXACA

No. de Registro	NOMBRE FIDEICOMISO	NÚM FIDEICOMISO	TIPO	FECHA DE CREACION Y/O CELEBRACION DEL CONTRATO	OBJETO	DEPENDENCIA O ENTIDAD RESPONSABLE Y/O SERVIDOR PUBLICO RESPONSABLE	FIDUCIARIO
020	FIDEICOMISO DEL FONDO PARA EL FOMENTO ESTATAL DE LAS ACTIVIDADES PRODUCTIVAS DE OAXACA (FIDEAPO)	80063	ENTIDAD PARAESTATAL	09/03/1984	FOMENTAR EL DESARROLLO DE LA MICROEMPRESA MEDIANTE LA OPERACIÓN DE UN SISTEMA DE OTORGAMIENTO DE APOYOS PREFERENCIALES A LAS EMPRESAS FISICAS O MORALES CONFORME A LOS LINEAMIENTOS Y REGLAS DE OPERACION DEL FIDEICOMISO	DIRECTOR GENERAL DEL FIFEO	NACIONAL FINANCIERA, S.N.C.
	FIDEICOMITENTE	FIDEICOMISARIO	MONTO INICIAL	FECHA DE ÚLTIMA ACTUALIZACIÓN	SALDO	OBSERVACIONES	
	SECRETARÍA DE FINANZAS	LAS PERSONAS FISICAS O MORALES ESTABLECIDAS O QUE SE ESTABLEZCAN EN EL ESTADO DE OAXACA Y QUE DE ACUERDO CON LOS LINEAMIENTOS QUE SE FIJAN EN LAS REGLAS DE OPERACIÓN DE ESTE FIDEICOMISO, SEAN ELEGIDAS PARA SER APOYADAS CON CARGO AL PATRIMONIO DEL MISMO, GARANTIZANDO POR ELLAS EL CUMPLIMIENTO DE OBLIGACIONES QUE CONTRAJERÁN FRENTE A LAS INSTITUCIONES QUE CONFORMAN EL SISTEMA NACIONAL DE BANCA Y CRÉDITO, DERIVADAS DE FINANCIAMIENTOS DESTINADOS AL INCREMENTO DE LOS PROCESOS PRODUCTIVOS, ECONÓMICOS Y DE DESARROLLO DEL ESTADO.	15,000,000.00	31/05/2020	11,303,584.21		
021	FIDEICOMISO DEL FONDO DE FOMENTO A EMPRESAS DE SOLIDARIDAD EN EL ISTMO DE OAXACA (FOFASIO)	80064	ENTIDAD PARAESTATAL	13/02/1993	FOMENTAR EL DESARROLLO DE LAS MICROEMPRESAS UBICADAS EN EL ESTADO DE OAXACA A TRAVÉS DE LA OPERACIÓN DE UN SISTEMA DE OTORGAMIENTO DE CAPACITACION, ASESORIA Y FINANCIAMIENTOS PREFERENCIALES.	DIRECTOR GENERAL DEL FIFEO	NACIONAL FINANCIERA, S.N.C.
	FIDEICOMITENTE	FIDEICOMISARIO	MONTO INICIAL	FECHA DE ÚLTIMA ACTUALIZACIÓN	SALDO	OBSERVACIONES	
	SECRETARÍA DE FINANZAS	PERSONAS FISICAS Y MORALES ESTABLECIDAS O QUE SE ESTABLEZCAN EN EL ESTADO CUYA ACTIVIDAD SEA LA MICRO Y PEQUEÑA EMPRESA.	500,000.00		0	EN PROCESO DE EXTINCIÓN POR DECRETO N° 1926, PUBLICADO EN EL PERIODICO OFICIAL DEL ESTADO DE OAXACA EL 22-04-2016	
022	FIDEICOMISO DE FOMENTO MINERO (FIMO)	11150	ENTIDAD PARAESTATAL	12/06/1996	IMPULSAR POR CUALQUIER MEDIO LEGAL EL APOYO TEMPORAL A SUJETOS COMPRENDIDOS EN LAS CATEGORIAS DE MICROMINERÍA Y PEQUEÑA MINERÍA QUE NO TENGA ACCESOS A CRÉDITOS POR PARTE DE LA BANCO MULTIPLE Y QUE SEA TITULARES DE CONCESIONES MINERAS, O SUPERFICARIOS EN LA EXPLOTACIÓN Y EVALUACIÓN DE YACIMIENTOS DE MINERALES ASÍ COMO EN LA ELABORACIÓN E INTEGRACIÓN DE LOS ESTUDIOS TÉCNICOS Y FINANCIEROS QUE SE REQUIERAN PARA DETERMINAR LA VIABILIDAD PARA LA EXPLOTACIÓN, BENEFICIO Y COMERCIALIZACIÓN DE LOS CITADOS YACIMIENTOS.	DIRECTOR GENERAL DEL FIFEO	NACIONAL FINANCIERA, S.N.C.
	FIDEICOMITENTE	FIDEICOMISARIO	MONTO INICIAL	FECHA DE ÚLTIMA ACTUALIZACIÓN	SALDO	OBSERVACIONES	
	SECRETARÍA DE FINANZAS	LOS SUJETOS DE APOYO	500,000.00	31/05/2020	10,718,184.74	EN PROCESO DE EXTINCIÓN POR DECRETO N° 1926, PUBLICADO EN EL PERIODICO OFICIAL DEL ESTADO DE OAXACA EL 22-04-2016	



GOBIERNO DEL ESTADO DE OAXACA

No. de Registro	NOMBRE FIDEICOMISO	NÚM FIDEICOMISO	TIPO	FECHA DE CREACION Y/O CELEBRACION DEL CONTRATO	OBJETO	DEPENDENCIA O ENTIDAD RESPONSABLE Y/O SERVIDOR PUBLICO RESPONSABLE	FIDUCIARIO
023	FIDEICOMISO CENTRO CULTURAL SANTO DOMINGO	13814-0	IRREVOCABLE ADMINISTRACIÓN	24/07/1998	CREACIÓN DE INSTRUMENTO JURIDICO QUE PERMITA A LAS PARTES Y A LOS DONANTES CONTRIBUIR CON RECURSOS A LOS GASTOS DERIVADOS DEL MANTENIMIENTO, CONSERVACION Y DESARROLLO DEL CENTRO CULTURAL SANTO DOMINGO	SECRETARIA DE FINANZAS DEL PODER EJECUTIVO DEL ESTADO. // INSTITUTO NACIONAL DE ANTROPOLOGIA E HISTORIA / FOMENTO SOCIAL BANAMEX	BANAMEX
	FIDEICOMITENTE	FIDEICOMISARIO	MONTO INICIAL	FECHA DE ÚLTIMA ACTUALIZACIÓN	SALDO	OBSERVACIONES	
	SECRETARIA DE FINANZAS DEL PODER EJECUTIVO DEL ESTADO / INSTITUTO NACIONAL DE ANTROPOLOGIA E HISTORIA / FOMENTO SOCIAL BANAMEX		1,250,000	31/12/2019	3,426,358.25	EN PROCESO DE EXTINCIÓN	
024	SEGUROS CATASTRÓFICOS U OTROS INSTRUMENTOS DE TRANSFERENCIA DE RIESGOS	2247	IRREVOCABLE DE ADMINISTRACIÓN Y FUENTE DE PAGO	15/06/2016	REALIZAR LOS PROCEDIMIENTOS DE CONTRATACIÓN DE SEGUROS U OTROS INSTRUMENTOS DE ADMINISTRACIÓN Y TRANSFERENCIA DE RIESGOS CATASTRÓFICOS.	SECRETARÍA DE FINANZAS DEL PODER EJECUTIVO DEL ESTADO	BANOBRAS
	FIDEICOMITENTE	FIDEICOMISARIO	MONTO INICIAL	FECHA DE ÚLTIMA ACTUALIZACIÓN	SALDO	OBSERVACIONES	
	SECRETARÍA DE FINANZAS DEL ESTADO DE OAXACA.	ESTADOS DE : OAXACA, COLIMA E HIDALGO.	36,000.00 (12,000.00 OAXACA, 12,000.00 COLIMA Y 12,000.00 HIDALGO).	31/03/2020	72,483.86	EN PROCESO DE EXTINCIÓN. EN ESPERA QUE EL BANCO HAGA LLEGAR LOS CONVENIOS PARA FIRMA	
025	CORREDOR BRT 1 PONIENTE DEL SISTEMA INTEGRADO DE TRANSPORTE DE LA ZONA METROPOLITANA DE OAXACA	2249	ADMINISTRACIÓN	01/09/2016	SON FINES DEL FIDEICOMISO QUE EL FIDUCIARIO RECIBA DEL FIDEICOMITENTE LAS CANTIDADES POR CONCEPTO DE APORTACIÓN INICIAL Y SUBSECUENTES, PREVIA INSTRUCCIÓN DEL COMITÉ TÉCNICO QUE EL FIDEICOMISO, LLEVE A CABO CON CARGO AL PATRIMONIO DEL FIDEICOMISO, LAS TRANSFERENCIAS DE RECURSO PARA CUBRIR EN LOS TÉRMINOS DEL CAF Y DEL PRESENTE FIDEICOMISO, LAS OBLIGACIONES DE PAGO A CARGO DEL FIDEICOMITENTE, DERIVADAS DE LA OBRA PÚBLICA DEL PROYECTO, CONTRATADA POR EL FIDEICOMITENTE Y DEL CONTRATO DEL SUPERVISOR DE OBRA CONTRATADA POR EL FIDEICOMITENTE EN LOS TÉRMINOS ESTABLECIDOS EN EL CAF.	SECRETARÍA DE FINANZAS DEL PODER EJECUTIVO DEL ESTADO, TITULAR DE LA TESORERÍA	BANOBRAS
	FIDEICOMITENTE	FIDEICOMISARIO	MONTO INICIAL	FECHA DE ÚLTIMA ACTUALIZACIÓN	SALDO	OBSERVACIONES	
	SECRETARÍA DE FINANZAS DEL ESTADO DE OAXACA.	EL GOBIERNO DEL ESTADO DE OAXACA. EL FONDO PARA RECIBIR LOS REMANENTES QUE CORRESPONDAN AL APOYO Y SUS RENDIMIENTOS FINANCIEROS, SI LOS HUBIERA.	42,922.053	31/05/2020	80,360,156.14		





GOBIERNO DEL ESTADO DE OAXACA

No. de Registro	NOMBRE FIDEICOMISO	NÚM FIDEICOMISO	TIPO	FECHA DE CREACION Y/O CELEBRACION DEL CONTRATO	OBJETO	DEPENDENCIA O ENTIDAD RESPONSABLE Y/O SERVIDOR PUBLICO RESPONSABLE	FIDUCIARIO
026	FONDO MIXTO DE OAXACA	24156-2	FONDO MIXTO	18/03/1994	LA CREACIÓN DE UN FONDO AUTÓNOMO ADMINISTRADO POR EL FIDUCIARIO, QUE PERMITA CUBRIR LOS GATOS QUE SE DERIVEN DE LA CONTRATACIÓN DE CAMPAÑAS DE PROMOCIÓN Y PUBLICIDAD, LA ORGANIZACIÓN Y/O PARTICIPACIÓN EN EVENTOS, RELACIONES PÚBLICAS, ASÍ COMO TODOS AQUELLOS MEDIOS DE DIFUSIÓN QUE EXISTAN PARA LA PROMOCIÓN Y PUBLICIDAD TURÍSTICA DE OAXACA, A NIVEL NACIONAL E INTERNACIONAL.	POR LA NATURALEZA DEL FIDEICOMISO SE PRESUME QUE ES EL TITULAR LA SECRETARÍA DE TURISMO	BBVA BANCOMER S.A.
	<b>FIDEICOMITENTE</b>	<b>FIDEICOMISARIO</b>	<b>MONTO INICIAL</b>	<b>FECHA DE ÚLTIMA ACTUALIZACIÓN</b>	<b>SALDO</b>	<b>OBSERVACIONES</b>	
	SECRETARÍA DE FINANZAS DEL ESTADO DE OAXACA Y LA ASOCIACIÓN DE HOTELES Y MOTELES DE OAXACA A.C.	EL GOBIERNO DEL ESTADO DE OAXACA Y LA SECRETARÍA DE TURISMO (DEL GOBIERNO FEDERAL)	NO SE TIENE EL CONVENIO DE CONCERTACIÓN DONDE SE ESPECIFICA LA APORTACIÓN INICIAL.	30/05/2020	0.00	EL FIDEICOMISO NO CUENTA CON PATRIMONIO, SE ENCUENTRA EN PROCESO DE EXTINCIÓN	
027	FONDO MIXTO DE PUERTO ESCONDIDO	24157-0	FONDO MIXTO	18/03/1994	LA CREACIÓN DE UN FONDO AUTÓNOMO ADMINISTRADO POR EL FIDUCIARIO, QUE PERMITA CUBRIR LOS GATOS QUE SE DERIVEN DE LA CONTRATACIÓN DE CAMPAÑAS DE PROMOCIÓN Y PUBLICIDAD, LA ORGANIZACIÓN Y/O PARTICIPACIÓN EN EVENTOS, RELACIONES PÚBLICAS, ASÍ COMO TODOS AQUELLOS MEDIOS DE DIFUSIÓN QUE EXISTAN PARA LA PROMOCIÓN Y PUBLICIDAD TURÍSTICA DE PUERTO ESCONDIDO, OAXACA, A NIVEL NACIONAL E INTERNACIONAL.	POR LA NATURALEZA DEL FIDEICOMISO SE PRESUME QUE ES EL TITULAR LA SECRETARÍA DE TURISMO	BBVA BANCOMER S.A.
	<b>FIDEICOMITENTE</b>	<b>FIDEICOMISARIO</b>	<b>MONTO INICIAL</b>	<b>FECHA DE ÚLTIMA ACTUALIZACIÓN</b>	<b>SALDO</b>	<b>OBSERVACIONES</b>	
	SECRETARÍA DE FINANZAS DEL ESTADO DE OAXACA Y LA ASOCIACIÓN DE HOTELES Y MOTELES DE PUERTO ESCONDIDO A.C.	EL GOBIERNO DEL ESTADO DE OAXACA Y LA SECRETARÍA DE TURISMO (DEL GOBIERNO FEDERAL)	NO SE TIENE EL CONVENIO DE CONCERTACIÓN DONDE SE ESPECIFICA LA APORTACIÓN INICIAL.	30/05/2020	0.00	EL FIDEICOMISO NO CUENTA CON PATRIMONIO, SE ENCUENTRA EN PROCESO DE EXTINCIÓN	
028	FONDO MIXTO HUATULCO	24159-6	FONDO MIXTO	18/03/1994	LA CREACIÓN DE UN FONDO AUTÓNOMO ADMINISTRADO POR EL FIDUCIARIO, QUE PERMITA CUBRIR LOS GATOS QUE SE DERIVEN DE LA CONTRATACIÓN DE CAMPAÑAS DE PROMOCIÓN Y PUBLICIDAD, LA ORGANIZACIÓN Y/O PARTICIPACIÓN EN EVENTOS, RELACIONES PÚBLICAS, ASÍ COMO TODOS AQUELLOS MEDIOS DE DIFUSIÓN QUE EXISTAN PARA LA PROMOCIÓN Y PUBLICIDAD TURÍSTICA DE HUATULCO, OAXACA, A NIVEL NACIONAL E INTERNACIONAL.	POR LA NATURALEZA DEL FIDEICOMISO SE PRESUME QUE ES EL TITULAR LA SECRETARÍA DE TURISMO	BBVA BANCOMER S.A.
	<b>FIDEICOMITENTE</b>	<b>FIDEICOMISARIO</b>	<b>MONTO INICIAL</b>	<b>FECHA DE ÚLTIMA ACTUALIZACIÓN</b>	<b>SALDO</b>	<b>OBSERVACIONES</b>	
	SECRETARÍA DE FINANZAS DEL ESTADO DE OAXACA, EL FONDO NACIONAL DE FOMENTO AL TURISMO Y LA ASOCIACIÓN DE HOTELES Y MOTELES DE HUATULCO A.C.	EL GOBIERNO DEL ESTADO DE OAXACA Y LA SECRETARÍA DE TURISMO (DEL GOBIERNO FEDERAL)	NO SE TIENE EL CONVENIO DE CONCERTACIÓN DONDE SE ESPECIFICA LA APORTACIÓN INICIAL.	30/05/2020	0.00	EL FIDEICOMISO NO CUENTA CON PATRIMONIO, SE ENCUENTRA EN PROCESO DE EXTINCIÓN	



No. de Registro	NOMBRE FIDEICOMISO	NÚM FIDEICOMISO	TIPO	FECHA DE CREACION Y/O CELEBRACION DEL CONTRATO	OBJETO	DEPENDENCIA O ENTIDAD RESPONSABLE Y/O SERVIDOR PUBLICO RESPONSABLE	FIDUCIARIO
029	FIDEICOMISO IRREVOCABLE DE ADMINISTRACIÓN	2001308-0	IRREVOCABLE DE ADMINISTRACIÓN	06/12/2007	RECIBIR Y MANTENER LA TITULARIDAD Y ADMINISTRACIÓN DE LOS INGRESOS, EN EL ENTENDIDO QUE EN CUANTO AL INCENTIVO MUNICIPAL DE TENENCIA MANTENGA ÚNICAMENTE LA ADMINISTRACIÓN DE LOS MISMOS, Y DE LOS DEMÁS BIENES Y DERECHOS QUE FORMEN PARTE DEL PATRIMONIO DEL FIDEICOMISO, CON LA FINALIDAD DE ESTABLECER UN MECANISMO DE TRANSFERENCIA Y, EN SU CASO, LA AFECTACIÓN DE LOS INGRESOS, EXCLUYENDO EL INCENTIVO MUNICIPAL DE TENENCIA, AL PATRIMONIO DL FIDEICOMISO EMISOR.	SECRETARÍA DE FINANZAS DEL PODER EJECUTIVO DEL ESTADO, TITULAR DE LA TESORERÍA	BANCO SANTANDER DE MÉXICO S.A.
	FIDEICOMITENTE	FIDEICOMISARIO	MONTO INICIAL	FECHA DE ÚLTIMA ACTUALIZACIÓN	SALDO	OBSERVACIONES	
	SECRETARÍA DE FINANZAS	EL GOBIERNO DEL ESTADO DE OAXACA.	N/A	30/05/2020	0.00	EXTINTO	
030	FIDEICOMISO IRREVOCABLE (FIDEICOMISO PARA LA EMISIÓN, ADMINISTRACIÓN Y PAGO DE TÍTULOS DE CERTIFICADOS BURSÁTILES FIDUCIARIOS).	246859	EMISOR Y/O CAPTACIÓN DE RECURSOS, DE ADMINISTRACIÓN Y DE PAGO	06/12/2007	RECIBIR Y MANTENERLA TITULARIDAD DE LA APORTACIÓN INICIAL DE LOS INGRESOS Y EN SU CASO, LOS INGRESOS Y DERECHOS, SUSTITUTOS Y DEMÁS BIENES Y DERECHOS QUE FORMEN PARTE DEL FIDEICOMISO, CON EL FIN DE RESPALDAR CADA EMISIÓN DE CERTIFICADOS BURSÁTILES FIDUCIARIOS Y SU COLOCACIÓN ENTRE EL GRAN PÚBLICO INVERSIONISTA.	SECRETARÍA DE FINANZAS DEL PODER EJECUTIVO DEL ESTADO, TITULAR DE LA TESORERÍA	HSBC MÉXICO, S.A.
	FIDEICOMITENTE	FIDEICOMISARIO	MONTO INICIAL	FECHA DE ÚLTIMA ACTUALIZACIÓN	SALDO	OBSERVACIONES	
	SECRETARÍA DE FINANZAS	EL GOBIERNO DEL ESTADO DE OAXACA.	2,000,800,000.00	30/06/2019	0.00	EXTINTO	
031	FONDO DE DESASTRES NATURALES DEL ESTADO DE OAXACA (FDNEO)	11041126	ADMINISTRACIÓN, INVERSIÓN Y PAGO	27/12/2018	CONSTITUIRSE EN UN FONDO PATRIMONIAL MEDIANTE EL CUAL SE ADMINISTREN LOS RECURSOS DESTINADOS A LA EJECUCIÓN DE ACCIONES Y OBRAS QUE TENGAN COMO OBJETIVO LA ATENCIÓN DE LA POBLACIÓN AFECTADA Y LOS DAÑOS CAUSADOS A LA INFRAESTRUCTURA PÚBLICA ESTATAL OCASIONADOS POR LA OCURRENCIA DE DESASTRES DE ORIGEN NATURALES; ASÍ COMO PARA LLEVAR A CABO ACCIONES PARA PREVENIR Y MITIGAR SU IMPACTO A LAS FINANZAS ESTATALES.	COORDINACIÓN ESTATAL DE PROTECCIÓN CIVIL DEL ESTADO DE OAXACA.	SCOTIABANK INVERLAT, S.A.
	FIDEICOMITENTE	FIDEICOMISARIO	MONTO INICIAL	FECHA DE ÚLTIMA ACTUALIZACIÓN	SALDO	OBSERVACIONES	
	GOBIERNO DEL ESTADO LIBRE Y SOBERANO DE OAXACA, POR CONDUCTO DE LA SECRETARÍA DE FINANZAS DEL PODER EJECUTIVO DEL ESTADO.	EL GOBIERNO DEL ESTADO LIBRE Y SOBERANO	30'000,000.00	03/06/2020	51,908,710.63		
032	FIDEICOMISO IRREVOCABLE DE ADMINISTRACIÓN Y FUENTE DE PAGO	16917-8	ADMINISTRACIÓN Y FUENTE DE PAGO	21/07/2011	ESTABLECER UN MECANISMO DE FUENTE DE PAGO PARA QUE EL ESTADO CUMPLA CON LAS OBLIGACIONES DERIVADAS DEL FINANCIAMIENTO OTORGADO POR BANOBRAS POR UN MONTO DE HASTA \$2,082,453,349.82, CUYO DESTINO EN LA REALIZACIÓN DE OBRAS DE INFRAESTRUCTURA (FONDO DE RECONSTRUCCIÓN EVENTOS 2011)	SECRETARÍA DE FINANZAS DEL PODER EJECUTIVO DEL ESTADO, TITULAR DE LA TESORERÍA	BANAMEX
	FIDEICOMITENTE	FIDEICOMISARIO	MONTO INICIAL	FECHA DE ÚLTIMA ACTUALIZACIÓN	SALDO	OBSERVACIONES	
	GOBIERNO DEL ESTADO	EN PRIMER LUGAR: BANOBRAS, FIDEICOMISARIO EN SEGUNDO LUGAR: GOBIERNO DEL ESTADO DE OAXACA.	300,000.00	30/04/2020	27,750,692.09		
1515	FIDEICOMISO IRREVOCABLE DE ADMINISTRACIÓN Y FUENTE DE PAGO	1515	ADMINISTRACIÓN Y FUENTE DE PAGO	13/12/2011	ESTABLECER UN MECANISMO DE FUENTE DE PAGO PARA QUE EL ESTADO CUMPLA CON LAS OBLIGACIONES DERIVADAS DE LA EMISIÓN DE CERTIFICADOS BURSÁTILES, CUYO DESTINO DE REFINACIAR OPERACIONES CONTRATADAS POR EL ESTADO DE INVERSIONES PÚBLICAS PRODUCTIVAS	SECRETARÍA DE FINANZAS DEL PODER EJECUTIVO DEL ESTADO, TITULAR DE LA DIRECCIÓN DE CONTABILIDAD.	DEUTSCHE BANK MÉXICO, S.A.
	FIDEICOMITENTE	FIDEICOMISARIO	MONTO INICIAL	FECHA DE ÚLTIMA ACTUALIZACIÓN	SALDO	OBSERVACIONES	



GOBIERNO DEL ESTADO  
DE OAXACA

033	GOBIERNO DEL ESTADO	EN PRIMER LUGAR: TENEDORES DE LOS CERTIFICADOS BURSÁTIELES OAXACA 11 Y LA CONTRAPARTE, O SUCESORES O CESIONARIOS, FIDEICOMISARIO EN SEGUNDO LUGAR: GOBIERNO DEL ESTADO DE OAXACA Y FIDEICOMISARIO EN TERCER LUGAR EL GOBIERNO DEL ESTADO DE OAXACA.	1,000.00	31/12/2019	17,382,481.89		
-----	---------------------	--	----------	------------	---------------	--	--



GOBIERNO DEL ESTADO DE OAXACA

No. de Registro	NOMBRE FIDEICOMISO	NÚM FIDEICOMISO	TIPO	FECHA DE CREACION Y/O CELEBRACION DEL CONTRATO	OBJETO	DEPENDENCIA O ENTIDAD RESPONSABLE Y/O SERVIDOR PUBLICO RESPONSABLE	FIDUCIARIO
034	FIDEICOMISO IRREVOCABLE DE ADMINISTRACIÓN Y FUENTE DE PAGO	4100558	ADMINISTRACIÓN Y FUENTE DE PAGO	22/12/2017	RECIBIR, ADMINISTRAR Y CONSERVAR LA TITULARIDAD EN PROPIEDAD FIDUCIARIA DE LOS DERECHOS Y FLUJOS SOBRE EL 2.29% MENSUAL DE LAS PARTICIPACIONES PRESENTES Y FUTURAS QUE EN INGRESO FEDERALES LE CORRESPONDA A EL FIDEICOMITENTE DEL FONDO GENERAL DE PARTICIPACIONES, CON EXCEPCIÓN DE LAS QUE LE CORRESPONDAN A LOS MUNICIPIOS DEL ESTADO DE OAXACA; ASÍ COMO DE LA APORTACIÓN INICIAL Y LAS APORTACIONES ADICIONALES. Y ENTREGAR CON CARGO AL PATRIMONIO DEL FIDEICOMISO, DENTRO DE LOS 5 DÍAS HÁBILES DE CADA MES, EL PAGO PARA CUBRIR LAS AMORTIZACIONES PARCIALES Y TOTALES DEL PRINCIPAL, INTERESES, COMISIONES, GASTOS, COSTOS Y DEMÁS ACCESORIOS DERIVADOS DEL CRÉDITO(S) PARA SUFRAGAR LAS CONTINGENCIAS GENERADAS EN LOS MUNICIPIOS SEÑALADOS EN LAS DECLARATORIAS DE DESASTRE NATURAL, POR LAS OCURRENCIAS DE SISMOS DURANTE EL MES DE SEPTIEMBRE DE 2017 PUBLICADOS EN EL DOF Y DE LOS CONVENIOS MODIFICATORIOS QUE SE LLEVEN A CABO.	SECRETARÍA DE FINANZAS DEL PODER EJECUTIVO DEL ESTADO, TITULAR DE LA TESORERÍA	BANCOMER S.A.
	FIDEICOMITENTE	FIDEICOMISARIO	MONTO INICIAL	FECHA DE ÚLTIMA ACTUALIZACIÓN	SALDO	OBSERVACIONES	
	GOBIERNO DEL ESTADO	EN PRIMER LUGAR: BANOBRAS. EN SEGUNDO LUGAR: EL GOBIERNO DEL ESTADO DE OAXACA.	1.00	30/04/2020	34,033,590.17		
035	FIDEICOMISO IRREVOCABLE DE ADMINISTRACIÓN Y FUENTE DE PAGO	1740	ADMINISTRACIÓN Y FUENTE DE PAGO	19/12/2013	RECIBA LOS BIENES Y/O DERECHOS QUE FORMAN PARTE DEL PATRIMONIO DEL FIDEICOMISO Y PAGUE HASTA DONDE ALCANCE LA EMISIÓN BURSÁTIL	SECRETARIA DE FINANZAS DEL PODER EJECUTIVO DEL ESTADO, TITULAR DE LA TESORERÍA	BANCO INVEX
	FIDEICOMITENTE	FIDEICOMISARIO	MONTO INICIAL	FECHA DE ÚLTIMA ACTUALIZACIÓN	SALDO	OBSERVACIONES	
	GOBIERNO DEL ESTADO	EN PRIMER LUGAR: TENEDORES DE LOS CERTIFICADOS BURSÁTILES OAXACA 13, EN SEGUNDO LUGAR: GOBIERNO DEL ESTADO DE OAXACA Y FIDEICOMISARIO EN TERCER LUGAR EL GOBIERNO DEL ESTADO DE OAXACA.	22,181,124.65	31/03/2020	0.00		
036	FIDEICOMISO IRREVOCABLE DE ADMINISTRACIÓN Y FUENTE DE PAGO	80696	ADMINISTRACIÓN Y FUENTE DE PAGO	18/12/2013	RECIBA LOS BIENES Y/O DERECHOS QUE FORMAN PARTE DEL PATRIMONIO DEL FIDEICOMISO Y PAGUE HASTA DONDE ALCANCE EL CRÉDITO	SECRETARÍA DE FINANZAS DEL PODER EJECUTIVO DEL ESTADO, TITULAR DE LA TESORERÍA	NACIONAL FINANCIERA, S.N.C.
	FIDEICOMITENTE	FIDEICOMISARIO	MONTO INICIAL	FECHA DE ÚLTIMA ACTUALIZACIÓN	SALDO	OBSERVACIONES	
	GOBIERNO DEL ESTADO	BANOBRAS, FIDEICOMISARIO EN SEGUNDO LUGAR: GOBIERNO DEL ESTADO DE OAXACA.	9,123,400.00	30/05/2020	53,709,038.83		
037	FIDEICOMISO IRREVOCABLE DE ADMINISTRACIÓN Y FUENTE DE PAGO	70049	ADMINISTRACIÓN Y FUENTE DE PAGO	18/06/2015	ABRA, OPERE Y MANTEGA LA CUENTA CONCENTRADORA DE LAS PARTICIPACIONES PARA DAR CUMPLIMIENTO CON LAS OBLIGACIONES DE LOS FIDEICOMITENTES	SECRETARÍA DE FINANZAS DEL PODER EJECUTIVO DEL ESTADO, TITULAR DE LA TESORERÍA	BANCO AFIRME, S.A.
	FIDEICOMITENTE	FIDEICOMISARIO	MONTO INICIAL	FECHA DE ÚLTIMA ACTUALIZACIÓN	SALDO	OBSERVACIONES	
	GOBIERNO DEL ESTADO	EN PRIMER LUGAR: BBVA BANCOMER Y SANTANDER, EN SEGUNDO LUGAR: GOBIERNO DEL ESTADO DE OAXACA.	5,000.00	31/12/2019	2,943,484.42		



GOBIERNO DEL ESTADO DE OAXACA

No. de Registro	NOMBRE FIDEICOMISO	NÚM FIDEICOMISO	TIPO	FECHA DE CREACION Y/O CELEBRACION DEL CONTRATO	OBJETO	DEPENDENCIA O ENTIDAD RESPONSABLE Y/O SERVIDOR PUBLICO RESPONSABLE	FIDUCIARIO
038	FIDEICOMISO IRREVOCABLE DE ADMINISTRACIÓN Y FUENTE DE PAGO	10754	ADMINISTRACIÓN Y FUENTE DE PAGO	09/06/2015	MECANISMO PARA EL PAGO DE LAS OBLIGACIONES CONTRAIDAS CON BANOBRAS POR LA CONTRATACIÓN DEL FINANCIAMIENTO POR CUATROCIENTOS CINCO MILLONES CUATROCIENTOS CIENCUENTA Y SEIS MIL PESOS	SECRETARÍA DE FINANZAS DEL PODER EJECUTIVO DEL ESTADO, TITULAR DE LA TESORERÍA	BANCO MERCANTIL DEL NORTE S.A.
	FIDEICOMITENTE	FIDEICOMISARIO	MONTO INICIAL	FECHA DE ÚLTIMA ACTUALIZACIÓN	SALDO	OBSERVACIONES	
	GOBIERNO DEL ESTADO	EN PRIMER LUGAR: BANOBRAS, EN SEGUNDO LUGAR: GOBIERNO DEL ESTADO DE OAXACA.	1,000.00	30/04/2020	3,235,341.68		
039	FIDEICOMISO IRREVOCABLE DE ADMINISTRACIÓN Y FUENTE DE PAGO (MAS OAXACA)	11581	ADMINISTRACIÓN Y FUENTE DE PAGO	20/04/2017	ESTABLECER EL MECANISMO NECESARIO, PARA EL PAGO DE LAS OBLIGACIONES CONTRAIDAS POR EL FIDEICOMITENTE CON BANOBRAS, POR LA CONTRATACIÓN CON EL FINANCIAMIENTO, QUEDANDO AFECTO EL PATRIMONIO DEL FIDEICOMISO DE MANERA IRREVOCABLE AL CUMPLIMIENTO DE LOS FINES DEL FIDEICOMISO.	TITULAR DE LA SUBSECRETARÍA DE PLANEACIÓN E INVERSIÓN PÚBLICA.	BANCO MERCANTIL DEL NORTE S.A.
	FIDEICOMITENTE	FIDEICOMISARIO	MONTO INICIAL	FECHA DE ÚLTIMA ACTUALIZACIÓN	SALDO	OBSERVACIONES	
	GOBIERNO DEL ESTADO	EN PRIMER LUGAR: BANOBRAS, EN SEGUNDO LUGAR: GOBIERNO DEL ESTADO DE OAXACA.	1.00	30/04/2020	18,102,623.71		
040	FIDEICOMISO IRREVOCABLE DE CAPTACIÓN, ADMINISTRACIÓN Y FUENTE DE PAGO	11613	ADMINISTRACIÓN, CAPTACIÓN Y FUENTE DE PAGO	25/08/2017	I) SERVIR COMO MECANISMO DE CAPTACIÓN DE LA TOTALIDAD DE LOS FLUJOS QUE PERIÓDICAMENTE LE TRASFIERA LA TESOFERÍA DERIVADOS DEL FAIS MUNICIPAL; II) DE VEHÍCULO PARA EL PAGO DE LAS OBLIGACIONES QUE DERIVEN DE FINANCIAMIENTOS QUE CONTRATEN LOS MUNICIPIOS QUE PARA TALES EFECTOS SE ADHIERAN AL MISMO, CON CARGO AL FAIS MUNICIPAL; Y III) COMO MEDIO PARA QUE EL FIDUCIARIO REALICE LA ESTRUCTURA ENTREGA A LA SECRETARÍA, PARA QUE EL ESTADO ENTREGUE A CADA MUNICIPIO LOS RECURSOS QUE LES CORRESPONDAN, SIEMPRE QUE SE GENEREN CANTIDADES REMANENTES A FAVOR DE CUALQUIERA DE LOS FIDEICOMITENTES ADHERENTES, ENTRE OTROS PROPÓSITOS.	SECRETARÍA DE FINANZAS DEL PODER EJECUTIVO DEL ESTADO, TITULAR DE LA TESORERÍA	BANCO MERCANTIL DEL NORTE S.A.
	FIDEICOMITENTE	FIDEICOMISARIO	MONTO INICIAL	FECHA DE ÚLTIMA ACTUALIZACIÓN	SALDO	OBSERVACIONES	
	FIDEICOMITENTE: GOBIERNO DEL ESTADO. FIDEICOMITENTES ADHERENTES: EL O LOS MUNICIPIOS QUE DECIDAN ADHERIRSE AL PRESENTE FIDEICOMISO. MEDIANTE LA CELEBRACIÓN DEL RESPECTIVO CONVENIO DE ADHESIÓN.	EN PRIMER LUGAR: BANOBRAS, FIDEICOMISARIO EN SEGUNDO LUGAR: GOBIERNO DEL ESTADO DE OAXACA.	1.00	31/12/2019	81.13		
41	FIDEICOMISO PÚBLICO DE CONTRATACIÓN DE FINANCIAMIENTOS, SIN ESTRUCTURA, MAESTRO Y DE ADMINISTRACIÓN	3134	ADMINISTRACIÓN Y FUENTE DE PAGO	05 DE NOVIEMBRE DE 2018	REESTRUCTURAR Y/O REFINANCIAR DIRECTA O INDIRECTAMENTE LA DEUDA PÚBLICA A CARGO DEL ESTADO, ESPECÍFICAMENTE LOS FINANCIAMIENTOS A REFINANCIAR.	SECRETARÍA DE FINANZAS DEL PODER EJECUTIVO DEL ESTADO, TITULAR DE LA TESORERÍA	CI BANCO S.A., INSTITUCIÓN DE BANCA MÚLTIPLE
	FIDEICOMITENTE	FIDEICOMISARIO	MONTO INICIAL	FECHA DE ÚLTIMA ACTUALIZACIÓN	SALDO	OBSERVACIONES	
	EL ESTADO LIBRE Y SOBERANO DE OAXACA, A TRAVÉS DE LA SECRETARÍA DE FINANZAS	EN PRIMER LUGAR CADA UNO DE LOS ACREEDORES DEL FIDEICOMISO PÚBLICO DE CONTRATACIÓN PRESENTES Y FUTUROS RESPECTO DE LOS DERECHOS DE COBRO DERIVADOS DE SU RESPECTIVO CONTRATO DE CRÉDITO; EN SEGUNDO LUGAR: GOBIERNO DEL ESTADO DE OAXACA.	\$1,000.00	30/04/2020	\$0.00	ESTE FIDEICOMISO REFLEJA UN SALDO DE \$0.00 YA QUE ES UN FONDO REVOLVENTE	



No. de Registro	NOMBRE FIDEICOMISO	NÚM FIDEICOMISO	TIPO	FECHA DE CREACION Y/O CELEBRACION DEL CONTRATO	OBJETO	DEPENDENCIA O ENTIDAD RESPONSABLE Y/O SERVIDOR PUBLICO RESPONSABLE	FIDUCIARIO
42	FIDEICOMISO PÚBLICO SIN ESTRUCTURA, MAESTRO IRREVOCABLE, DE ADMINISTRACIÓN Y FUENTE DE PAGO	3135	ADMINISTRACIÓN Y FUENTE DE PAGO	05 DE NOVIEMBRE DE 2018	QUE EL FIDUCIARIO: ABRA, OPERE Y MANTENGA LA CUENTA CONCENTRADORA Y LAS CUENTAS DE SERVICIO DE LA DEUDA, CON LA INSTITUCIÓN FINANCIERA QUE EL PROPIO FIDUCIARIO DE PAGO DETERMINE DE TIEMPO EN TIEMPO Y LLEVE RESPECTO DE LA MISMA LAS SUBCUENTAS QUE RESULTEN NECESARIAS PARA REALIZAR EL PAGO DE CADA CRÉDITO.	SECRETARÍA DE FINANZAS DEL PODER EJECUTIVO DEL ESTADO, TITULAR DE LA TESORERÍA	CI BANCO S.A., INSTITUCIÓN DE BANCA MÚLTIPLE
	FIDEICOMITENTE	FIDEICOMISARIO	MONTO INICIAL	FECHA DE ÚLTIMA ACTUALIZACIÓN	SALDO	OBSERVACIONES	
	EL ESTADO LIBRE Y SOBERANO DE OAXACA, A TRAVÉS DE LA SECRETARÍA DE FINANZAS	EN PRIMER LUGAR CADA UNO DE LOS ACREEDORES DEL FIDEICOMISO PÚBLICO DE CONTRATACIÓN PREENTES Y FUTUROS RESPECTO DE LOS DERECHOS DE COBRO DERIVADOS DE SU RESPECTIVO CONTRATO DE CREDITO; EN SEGUNDO LUGAR: GOBIERNO DEL ESTADO DE OAXACA.	\$1,000.00	30/04/2020	0.00	ESTE FIDEICOMISO REFLEJA UN SALDO DE \$0.00 YA QUE ES UN FONDO REVOLVENTE	
43	NIÑOS Y JOVENES DAMNIFICADOS DE JAMILTEPEC	360958235	ADMINISTRACIÓN, INVERSIÓN Y PAGO	13/12/2019	LA CREACIÓN DE UN INSTRUMENTO JURÍDICO QUE PERMITA OTORGAR APOYO ECONÓMICO A NIÑAS, NIÑOS, ADOLESCENTES Y ADULTOS DAMNIFICADOS DERIVADO DEL ACCIDENTE OCURRIDO EL 16 DE FEBRERO DE 2018 EN EL MUNICIPIO DE SANTIAGO JAMILTEPEC.	SISTEMA DE DESARROLLO INTEGRAL DE LA FAMILIA PARA EL ESTADO DE OAXACA	SCOTIABANK INVERLAT, S.A.
	FIDEICOMITENTE	FIDEICOMISARIO	MONTO INICIAL	FECHA DE ÚLTIMA ACTUALIZACIÓN	SALDO	OBSERVACIONES	
	SECRETARÍA DE FINANZAS	LOS NIÑOS HUÉRFANOS DEL ESTADO DE OAXACA EN PRIMER LUGAR Y EL PROPIO FIDEICOMITENTE EN SEGUNDO LUGAR	\$3,000,000.00	30/06/2020	2,818,414.32	EL GOBIERNO DEL ESTADO NO PARTICIPA COMO FIDEICOMITENTE	
44	FIDEICOMISO DE DISTRIBUCIÓN DEL FONDO DE APORTACIONES MÚLTIPLES PARA LA INFRAESTRUCTURA FÍSICA EDUCATIVA (PROGRAMA ESCUELAS AL CIEN)	2242	ADMINISTRACIÓN Y DISTRIBUCIÓN	16/10/2015	RECIBIR DEL FIDEICOMITENTE I) EN CADA FECHA DE APORTACIÓN Y SEGUN LO INSTRUYA EL FIDUCIARIO APORTACIÓN DE LOS RECURSOS NETOS DERIVADOS DE LOS CRÉDITOS, II) LOS RECURSOS NETOS DERIVADOS DE LAS EMISIONES EN TÉRMINOS DE LO ESTABLECIDOS POR LA CLÁUSULA 6.7 DEL FIDEICOMISO EMISOR; Y III) LOS RECURSOS REMANENTES DEL FAM EN LOS TÉRMINOS ESTABLECIDOS POR EL FIDEICOMISO EMISOR. APLICAR LA MECÁNICA DE DISTRIBUCIÓN PARA DISTRIBUIR LOS RECURSOS DE LA MONETIZACIÓN FAM ENTRE CADA UNA DE LAS CUENTAS DE DISTRIBUCIÓN QUE LE CORRESPONDEN A CADA ENTIDAD FEDERATIVA.	DIRECTOR GENERAL DEL INSTITUTO ESTADAL DE EDUCACIÓN PÚBLICA DE OAXACA / DIRECTOR GENERAL DEL INSTITUTO OAXAQUEÑO CONSTRUCTOR DE INFRAESTRUCTURA FÍSICA EDUCATIVA.	BANOBRAS
	FIDEICOMITENTE	FIDEICOMISARIO	MONTO INICIAL	FECHA DE ÚLTIMA ACTUALIZACIÓN	SALDO	OBSERVACIONES	
	BANCO INVEX S.A., INSTITUCIÓN DE BANCA MÚLTIPLE, INVEX GRUPO FINANCIERO, EN SU CARÁCTER DE FIDUCIARIO DEL FIDEICOMISO IRREVOCABLE DE ADMINISTRACIÓN Y EMISIÓN DE CERTIFICADOS BURSÁTILES FIDUCIARIOS NÚM. 2595.	LAS ENTIDADES FEDERATIVAS.	\$1,000.00	31/10/2019	\$1,017,224,480.16	EL GOBIERNO DEL ESTADO NO PARTICIPA COMO FIDEICOMITENTE	

\* NOTA: EL NUMERO ASIGNADO AL REGISTRO, CORRESPONDE A UN IDENTIFICADOR POR CONTROL DE LOS MISMOS, EL CUAL NO REPRESENTA UN NUMERO CONSECUTIVO EN LA RELACION



GOBIERNO DEL ESTADO  
DE OAXACA

## 9.- LEY DE DISCIPLINA FINANCIERA DE LAS ENTIDADES FEDERATIVAS Y LOS MUNICIPIOS

La Ley de Disciplina Financiera tiene la observancia de los principios y las disposiciones en materia de responsabilidad hacendaria y financiera, la aplicación de reglas y criterios en el manejo de los recursos y contratación de obligaciones por los Entes Públicos; asegurando así a una gestión responsable y sostenible de sus finanzas públicas, generando condiciones favorables para el crecimiento económico y el empleo y la estabilidad del sistema financiero.

Las Entidades Federativas y los Ayuntamientos deberán generar Balances Presupuestarios Sostenibles.

El objetivo de la Ley de Disciplina Financiera es promover finanzas públicas locales sostenibles, a través de reglas de disciplina financiera, el uso responsable de la deuda pública, así como el registro para inscribir y transparentar la totalidad de las obligaciones, entre otras medidas; en informe estamos dando cumplimiento a la Ley de Disciplina financiera presentando los siguientes reportes que la propia Ley establece:

- Balance Presupuestario
- Informe Analítico de la Deuda y Otros Pasivos (A)
- Informe Analítico de la Deuda y Otros Pasivos (B)
- Informe Analítico de Obligaciones Diferentes de Financiamiento
- Estado Analítico de Ingresos Detallado
- Estado Analítico del Presupuesto de Egresos Detallado (Clasificación por Objeto del Gasto)
- Estado Analítico del Presupuesto de Egresos Detallado (Clasificación Administrativa)
- Estado Analítico del Presupuesto de Egresos Detallado (Clasificación Funcional)
- Estado Analítico del Presupuesto de Egresos Detallado (Clasificación de Servicios Personales por Categoría)

**GOBIERNO ESTATAL CONSOLIDADO**  
**Balance Presupuestario -LDF**  
**Del 1 de Enero al 30 de Junio de 2020**  
**(PESOS)**

Concepto (c)	Estimado/Aprobado (d)	Devengado	Recaudado / Pagado
<b>A. Ingresos Totales (A = A1+A2+A3)</b>	<b>76,689,091,500.00</b>	<b>52,127,601,821.51</b>	<b>52,127,601,821.51</b>
A1. Ingresos de Libre Disposición	26,956,233,457.00	14,561,026,410.20	14,561,026,410.20
A2. Transferencias Federales Etiquetadas	49,545,225,684.00	25,057,431,974.31	25,057,431,974.31
A3. Financiamiento Neto	187,632,359.00	12,509,143,437.00	12,509,143,437.00
<b>B. Egresos Presupuestarios1 (B = B1+B2)</b>	<b>73,612,694,699.00</b>	<b>33,909,561,725.21</b>	<b>27,562,000,508.39</b>
B1. Gasto No Etiquetado (sin incluir Amortización de la Deuda Pública)	19,543,716,126.73	9,723,040,596.23	7,282,378,237.97
B2. Gasto Etiquetado (sin incluir Amortización de la Deuda Pública)	54,068,978,572.27	24,186,521,128.98	20,279,622,270.42
<b>C. Remanentes del Ejercicio Anterior (C = C1 + C2 )</b>		<b>0.00</b>	<b>0.00</b>
C1. Remanentes de Ingresos de Libre Disposición aplicados en el periodo		0.00	0.00
C2. Remanentes de Transferencias Federales Etiquetadas aplicados en el periodo		0.00	0.00
<b>I. Balance Presupuestario (I = A - B + C)</b>	<b>3,076,396,801.00</b>	<b>18,218,040,096.30</b>	<b>24,565,601,313.12</b>
<b>II. Balance Presupuestario sin Financiamiento Neto (II = I - A3)</b>	<b>2,888,764,442.00</b>	<b>5,708,896,659.30</b>	<b>12,056,457,876.12</b>
<b>III. Balance Presupuestario sin Financiamiento Neto y sin Remanentes del Ejercicio Anterior (III= II - C)</b>	<b>2,888,764,442.00</b>	<b>5,708,896,659.30</b>	<b>12,056,457,876.12</b>

Concepto	Aprobado	Devengado	Pagado
<b>E. Intereses, Comisiones y Gastos de la Deuda (E = E1+E2)</b>	<b>1,335,221,607.97</b>	<b>574,987,935.22</b>	<b>571,765,297.97</b>
E1. Intereses, Comisiones y Gastos de la Deuda con Gasto No Etiquetado	186,226,055.97	406,008,680.72	402,786,043.47
E2. Intereses, Comisiones y Gastos de la Deuda con Gasto Etiquetado	1,148,995,552.00	168,979,254.50	168,979,254.50
<b>IV. Balance Primario (IV = III + E)</b>	<b>4,223,986,049.97</b>	<b>6,283,884,594.52</b>	<b>12,628,223,174.09</b>

Concepto	Estimado/ Aprobado	Devengado	Recaudado / Pagado
<b>F. Financiamiento (F = F1 + F2)</b>	<b>3,887,656,538.97</b>	<b>14,690,052,950.94</b>	<b>14,683,943,729.57</b>
F1. Financiamiento con Fuente de Pago de Ingresos de Libre Disposición	1,751,440,846.97	13,881,304,803.79	13,877,851,176.69
F2. Financiamiento con Fuente de Pago de Transferencias Federales Etiquetadas	2,136,215,692.00	808,748,147.15	806,092,552.88
<b>G. Amortización de la Deuda (G = G1 + G2)</b>	<b>2,395,981,325.00</b>	<b>13,941,120,918.96</b>	<b>13,941,120,918.96</b>
G1. Amortización de la Deuda Pública con Gasto No Etiquetado	1,408,761,185.00	13,356,763,739.12	13,356,763,739.12
G2. Amortización de la Deuda Pública con Gasto Etiquetado	987,220,140.00	584,357,179.84	584,357,179.84
<b>A3. Financiamiento Neto (A3 = F - G )</b>	<b>1,491,675,213.97</b>	<b>748,932,031.98</b>	<b>742,822,810.61</b>

Concepto	Estimado/ Aprobado	Devengado	Recaudado/ Pagado
A1. Ingresos de Libre Disposición	26,956,233,457.00	14,561,026,410.20	14,561,026,410.20
<b>A3.1 Financiamiento Neto con Fuente de Pago de Ingresos de Libre Disposición (A3.1 = F1 - G1)</b>	<b>342,679,661.97</b>	<b>524,541,064.67</b>	<b>521,087,437.57</b>
F1. Financiamiento con Fuente de Pago de Ingresos de Libre Disposición	1,751,440,846.97	13,881,304,803.79	13,877,851,176.69
G1. Amortización de la Deuda Pública con Gasto No Etiquetado	1,408,761,185.00	13,356,763,739.12	13,356,763,739.12
B1. Gasto No Etiquetado (sin incluir Amortización de la Deuda Pública)	19,543,716,126.73	9,723,040,596.23	7,282,378,237.97
C1. Remanentes de Ingresos de Libre Disposición aplicados en el periodo		0.00	0.00
<b>V. Balance Presupuestario de Recursos Disponibles (V = A1 + A3.1 - B1 + C1)</b>	<b>7,755,196,992.24</b>	<b>5,362,526,878.64</b>	<b>7,799,735,609.80</b>
<b>VI. Balance Presupuestario de Recursos Disponibles sin Financiamiento Neto (VI = V - A3.1)</b>	<b>7,412,517,330.27</b>	<b>4,837,985,813.97</b>	<b>7,278,648,172.23</b>

Concepto	Estimado/ Aprobado	Devengado	Recaudado/ Pagado
A2. Transferencias Federales Etiquetadas	49,545,225,684.00	25,057,431,974.31	25,057,431,974.31
<b>A3.2 Financiamiento Neto con Fuente de Pago de Transferencias Federales Etiquetadas (A3.2 = F2 - G2)</b>	<b>1,148,995,552.00</b>	<b>224,390,967.31</b>	<b>221,735,373.04</b>
F2. Financiamiento con Fuente de Pago de Transferencias Federales Etiquetadas	2,136,215,692.00	808,748,147.15	806,092,552.88
G2. Amortización de la Deuda Pública con Gasto Etiquetado	987,220,140.00	584,357,179.84	584,357,179.84
B2. Gasto Etiquetado (sin incluir Amortización de la Deuda Pública)	54,068,978,572.27	24,186,521,128.98	20,279,622,270.42
C2. Remanentes de Transferencias Federales Etiquetadas aplicados en el periodo		0.00	0.00
<b>VII. Balance Presupuestario de Recursos Etiquetados (VII = A2 + A3.2 - B2 + C2)</b>	<b>-3,374,757,336.27</b>	<b>1,095,301,812.64</b>	<b>4,999,545,076.93</b>
<b>VI. Balance Presupuestario de Recursos Etiquetados sin Financiamiento Neto (VIII = VII - A3.2)</b>	<b>-4,523,752,888.27</b>	<b>870,910,845.33</b>	<b>4,777,809,703.89</b>



**GOBIERNO ESTATAL CONSOLIDADO**  
**Informe Analítico de la Deuda Pública y Otros Pasivos**  
**Del 01 de enero al 30 de junio de 2020**  
**(PESOS)**

Denominación de la Deuda Pública y Otros Pasivos	Saldo al 31 de diciembre de 2019	Disposiciones del Periodo	Amortizaciones del Periodo	Revaluaciones, Reclasificaciones y Otros Ajustes	Saldo Final del Periodo	Pago de Intereses del Periodo	Pago de Comisiones y demás costos asociados durante el
<b>1. Deuda Pública (1=A+B)</b>	<b>14,458,280,953</b>	<b>12,509,143,437</b>	<b>13,947,429,655</b>	<b>0</b>	<b>13,019,994,735</b>	<b>508,277,841</b>	<b>124,125,337</b>
<b>A. Corto Plazo</b>	<b>1,691,050,670</b>	<b>0</b>	<b>1,391,050,670</b>	<b>0</b>	<b>300,000,000</b>	<b>32,630,787</b>	<b>0</b>
<b>a1) Instituciones de Crédito</b>	<b>1,691,050,670</b>	<b>0</b>	<b>1,391,050,670</b>	<b>0</b>	<b>300,000,000</b>	<b>32,630,787</b>	<b>0</b>
Scotiabank Inverlat	91,050,670		91,050,670		0	690,781	0
Hsbc	350,000,000		350,000,000		0	4,412,022	0
Banorte	500,000,000		500,000,000		0	8,556,569	0
Banorte	450,000,000		450,000,000		0	7,837,237	0
Banorte	300,000,000		0		300,000,000	11,134,177	0
<b>a2) Títulos y Valores</b>	<b>0</b>	<b>0</b>	<b>0</b>	<b>0</b>		<b>0</b>	<b>0</b>
<b>a3) Arrendamientos Financieros</b>	<b>0</b>	<b>0</b>	<b>0</b>	<b>0</b>		<b>0</b>	<b>0</b>
<b>B. Largo Plazo</b>	<b>12,767,230,282</b>	<b>12,509,143,437</b>	<b>12,556,378,985</b>	<b>0</b>	<b>12,719,994,735</b>	<b>475,647,053</b>	<b>124,125,337</b>
<b>b1) Instituciones de Crédito</b>	<b>12,767,230,282</b>	<b>12,509,143,437</b>	<b>12,556,378,985</b>	<b>0</b>	<b>12,719,994,735</b>	<b>475,647,053</b>	<b>124,125,337</b>
Banobras	1,046,067,656		1,046,067,656		0	25,498,826	366,677
Banobras Más Oaxaca	245,353,990	27,157,776	11,271,071		261,240,695	11,177,818	909,834
Banobras 5,000	4,812,580,006		4,812,580,006		0	107,886,716	48,527,114
Banobras 2,155	2,094,274,885		2,094,274,885		0	35,348,913	21,644,577
Banobras 4,000	3,887,264,346		3,887,264,346		0	64,955,786	41,513,398
Santander 700	681,689,400		681,689,400		0	9,753,557	6,838,733
Santander 5,000		4,660,985,597	11,659,900		4,649,325,697	95,689,434	1,945,967
Banobras 3,018		3,001,097,262	6,878,826		2,994,218,436	56,961,523	431,306
Banobras 4,792		4,781,973,414	4,692,895		4,777,280,520	68,374,480	431,306
Banobras 137		37,929,387	0		37,929,387	0	431,306
Santander 1,000		0	0		0	0	431,306
Banobras 363		0	0		0	0	431,306
Banobras 2,000		0	0		0	0	222,506
<b>b2) Títulos y Valores</b>							
<b>b3) Arrendamientos Financieros</b>							
<b>2. Otros Pasivos</b>	<b>8,173,029,393</b>				<b>9,528,784,073</b>		
<b>3. Total de la Deuda Pública y Otros Pasivos (3=1+2)</b>	<b>22,631,310,346</b>	<b>12,509,143,437</b>	<b>13,947,429,655</b>	<b>0</b>	<b>22,548,778,808</b>	<b>508,277,841</b>	<b>124,125,337</b>
<b>4. Deuda Contingente (Informativo)</b>							
<b>5. Valor de Instrumentos Bono Cupón Cero (Informativo)</b>	<b>-</b>	<b>-</b>	<b>-</b>	<b>-</b>	<b>-</b>	<b>-</b>	<b>-</b>

ESTADO ANALITICO DE LA DEUDA U OTROS PASIVOS (B) (ENERO-JUNIO 2020)

Obligaciones a corto plazo	Monto Contratado	Plazo pactado	Tas de Interés	Comisiones y Costos Relacionados	Tasa Efectiva (%)
6.Obligaciones a Corto Plazo					
A. Crédito Scotiabank Inverlat	400,000,000	12	TIIE 28 + 0.39	NA	8.81
B. Crédito Hsbc	350,000,000	12	TIIE 28 + 0.45	NA	8.87
C. Crédito Banorte	500,000,000	12	TIIE 28 + 0.50	NA	8.92
D. Crédito Banorte	450,000,000	12	TIIE 28 + 0.64	NA	9.06
E. Crédito Banorte	300,000,000	12	TIIE 28 + 0.50	NA	8.21

Informe Analítico de Obligaciones Diferentes de Financiamientos - LDF

Gobierno del Estado de Oaxaca  
Informe Analítico de Obligaciones Diferentes de Financiamientos – LDF  
Del 01 de enero al 30 de junio de 2020

(PESOS)

Denominación de las Obligaciones Diferentes de Financiamiento (c)	Fecha del Contrato (d)	Fecha de inicio de operación del proyecto (e)	Fecha de vencimiento (f)	Monto de la inversión pactado (g)	Pazo pactado (h)	Monto promedio mensual del pago de la contraprestación (i)	Monto promedio mensual del pago de la contraprestación correspondiente al pago de inversión (j)	Monto pagado de la inversión al 30 de junio de 2020 (k)	Monto pagado de la inversión actualizado al 30 de junio de 2020 (l)	Saldo pendiente por pagar de la inversión al 30 de junio de 2020 (m = g – l)
<b>A. Asociaciones Publico Privadas (APP's) (A=a+b+c+d)</b> a) APP 1 b) APP 2 c) APP 3 d) APP XX										
<b>B. Otros Instrumentos (B=a+b+c+d)</b> a) Otro Instrumento 1 b) Otro Instrumento 2 c) Otro Instrumento 3 d) Otro Instrumento XX										
<b>C. Total de Obligaciones Diferentes de Financiamiento (C=A+B)</b>										

NO APLICA

FUENTE: Elaborados con información del CONAC. Criterios para la elaboración y presentación homogénea de la información financiera y de los formatos a que hace referencia la Ley de Disciplina Financiera de las Entidades Federativas y los Municipios.

NOTA: Se adjunta archivo que contiene instructivo de llenado de los formatos "Cuadros CONAC Criterios"

GOBIERNO DEL ESTADO DE OAXACA						
Estado Analítico de Ingresos Detallado - LDF						
Del 1 de enero al 30 junio de 2020						
(PESOS)						
Concepto	Ingreso					Diferencia
	Estimado	Ampliaciones/ (Reducciones)	Modificado	Devengado	Recaudado	
<b>Ingresos de Libre Disposición</b>						
A. Impuestos	1,630,124,597	-	1,630,124,597	774,918,908	774,918,908	- 855,205,689
B. Cuotas y Aportaciones de Seguridad Social	-	-	-	-	-	-
C. Contribuciones de Mejoras	-	-	-	-	-	-
D. Derechos	1,924,103,852	-	1,924,103,852	729,807,580	729,807,580	- 1,194,296,272
E. Productos	132,374,565	-	132,374,565	126,717,102	126,717,102	- 5,657,463
F. Aprovechamientos	164,789,979	-	164,789,979	547,488,894	547,488,894	382,698,915
G. Ingresos por Ventas de Bienes y Servicios	-	-	-	-	-	-
H. Participaciones	22,772,302,089	-	22,772,302,089	12,212,667,929	12,212,667,929	- 10,559,634,160
(H=h1+h2+h3+h4+h5+h6+h7+h8+h9+h10+h11)						
h1) Fondo General de Participaciones	17,101,816,807	-	17,101,816,807	9,843,264,892	9,843,264,892	- 7,258,551,915
h2) Fondo de Fomento Municipal	1,458,899,360	-	1,458,899,360	683,591,544	683,591,544	- 775,307,816
h3) Fondo de Fiscalización y Recaudación	917,484,660	-	917,484,660	489,320,444	489,320,444	- 428,164,216
h4) Fondo de Compensación	639,013,879	-	639,013,879	232,056,192	232,056,192	- 406,957,687
h5) Fondo de Extracción de Hidrocarburos	-	-	-	-	-	-
h6) Impuesto Especial Sobre Producción y Servicios	345,827,455	-	345,827,455	109,612,106	109,612,106	- 236,215,349
h7) 0.136% de la Recaudación Federal Participable	-	-	-	-	-	-
h8) 3.17% Sobre Extracción de Petróleo	-	-	-	-	-	-
h9) Gasolinas y Diésel	473,022,359	-	473,022,359	217,985,675	217,985,675	- 255,036,684
h10) Fondo del Impuesto Sobre la Renta	1,836,237,569	-	1,836,237,569	553,890,044	553,890,044	- 1,282,347,525
h11) Fondo de Estabilización de los Ingresos de las Entidades Federativas	-	-	-	82,947,032	82,947,032	82,947,032
I. Incentivos Derivados de la Colaboración Fiscal (I=i1+i2+i3+i4+i5)	332,538,375	-	332,538,375	169,425,998	169,425,998	- 163,112,377
i1) Tenencia o Uso de Vehículos	-	-	-	5,762	5,762	5,762
i2) Fondo de Compensación de ISAN	33,739,337	-	33,739,337	16,869,666	16,869,666	- 16,869,671
i3) Impuesto Sobre Automóviles Nuevos	112,528,464	-	112,528,464	42,776,220	42,776,220	- 69,752,244
i4) Fondo de Compensación de Repuestos-Intermedios	7,653,399	-	7,653,399	5,033,597	5,033,597	- 2,619,802
i5) Otros Incentivos Económicos	178,617,175	-	178,617,175	104,740,753	104,740,753	- 73,876,422
J. Transferencias y Asignaciones	-	-	-	-	-	-
K. Convenios	-	-	-	-	-	-
k1) Otros Convenios y Subsidios	-	-	-	-	-	-
L. Otros Ingresos de Libre Disposición (L=l1+l2)	-	-	-	-	-	-
l1) Participaciones en Ingresos Locales	-	-	-	-	-	-
l2) Otros Ingresos de Libre Disposición	-	-	-	-	-	-
<b>I. Total de Ingresos de Libre Disposición (I=A+B+C+D+E+F+G+H+I+J+K+L)</b>	<b>26,956,233,457</b>	<b>-</b>	<b>26,956,233,457</b>	<b>14,561,026,410</b>	<b>14,561,026,410</b>	<b>- 12,395,207,047</b>
<b>Ingresos Excedentes de Ingresos de Libre Disposición</b>						
<b>Transferencias Federales Etiquetadas</b>						
A. Aportaciones (A= a1+a2+a3+a4+a5+a6+a7+a8)	43,455,589,354	-	43,455,589,354	21,523,350,016	21,523,350,016	- 21,932,239,338
a1) Fondo de Aportaciones para la Nómina Educativa y Gasto Operativo	23,528,537,149	-	23,528,537,149	10,974,094,264	10,974,094,264	- 12,554,442,885
a2) Fondo de Aportaciones para los Servicios de Salud	4,754,388,760	-	4,754,388,760	2,282,679,949	2,282,679,949	- 2,471,708,811
a3) Fondo de Aportaciones para la Infraestructura Social	8,543,852,136	-	8,543,852,136	4,926,890,640	4,926,890,640	- 3,616,961,496
a4) Fondo de Aportaciones para el Fortalecimiento de los Municipios y de las Demarcaciones Territoriales del Distrito Federal	2,790,562,744	-	2,790,562,744	1,395,655,092	1,395,655,092	- 1,394,907,652
a5) Fondo de Aportaciones Múltiples	1,321,034,141	-	1,321,034,141	737,540,760	737,540,760	- 583,493,381
a6) Fondo de Aportaciones para la Educación Tecnológica y de Adultos	157,183,987	-	157,183,987	76,359,149	76,359,149	- 80,824,838
a7) Fondo de Aportaciones para la Seguridad Pública de los Estados y del Distrito Federal	223,814,745	-	223,814,745	122,781,150	122,781,150	- 101,033,595
a8) Fondo de Aportaciones para el Fortalecimiento de las Entidades Federativas	2,136,215,692	-	2,136,215,692	1,007,349,012	1,007,349,012	- 1,128,866,680

Continúa . . .

GOBIERNO DEL ESTADO DE OAXACA						
Estado Analítico de Ingresos Detallado - LDF						
Del 1 de enero al 30 junio de 2020						
(PESOS)						
Concepto	Ingreso					Diferencia
	Estimado	Ampliaciones/ (Reducciones)	Modificado	Devengado	Recaudado	
B. Convenios (B= b1+b2+b3+b4)	3,710,684,576	-	3,710,684,576	2,258,083,056	2,258,083,056	- 1,452,601,520
b1) Convenios de Protección Social en Salud	-	-	-	-	-	-
b2) Convenios de Descentralización	-	-	-	-	-	-
b3) Convenios de Reasignación	-	-	-	-	-	-
b4) Otros Convenios y Subsidios	3,710,684,576	-	3,710,684,576	2,258,083,056	2,258,083,056	- 1,452,601,520
C. Fondos Distintos de Aportaciones (C=c1+c2)	4,440,999	-	4,440,999	1,688,653	1,688,653	- 2,752,346
c1) Fondo para Entidades Federativas y Municipios Productores de Hidrocarburos	4,440,999	-	4,440,999	1,688,653	1,688,653	- 2,752,346
c2) Fondo Minero	-	-	-	-	-	-
D. Transferencias, Subsidios y Subvenciones, y Pensiones y Jubilaciones	2,374,510,754	-	2,374,510,754	1,248,744,224	1,248,744,224	- 1,125,766,530
E. Otras Transferencias Federales Etiquetadas	1	-	1	25,566,025	25,566,025	25,566,024
1) Intereses Ganados de Valores, Créditos, Bonos y Otros	1	-	1	25,566,025	25,566,025	25,566,024
<b>II. Total de Transferencias Federales Etiquetadas (II= A+B+C+D+E)</b>	<b>49,545,225,684</b>	<b>-</b>	<b>49,545,225,684</b>	<b>25,057,431,974</b>	<b>25,057,431,974</b>	<b>- 24,487,793,710</b>
<b>III. Ingresos Derivados de Financiamientos</b>	<b>187,632,359</b>	<b>-</b>	<b>187,632,359</b>	<b>12,509,143,437</b>	<b>12,509,143,437</b>	<b>12,321,511,078</b>
A. Ingresos Derivados de Financiamientos	187,632,359	-	187,632,359	12,509,143,437	12,509,143,437	12,321,511,078
<b>IV. Total de Ingresos (IV=I+II+III)</b>	<b>76,689,091,500</b>	<b>-</b>	<b>76,689,091,500</b>	<b>52,127,601,822</b>	<b>52,127,601,822</b>	<b>- 24,561,489,678</b>
<b>Datos Informativos</b>						
1. Ingresos Derivados de Financiamientos con Fuente de Pago de Ingresos de Libre Disposición						
2. Ingresos derivados de Financiamientos con Fuente de Pago de Transferencias Federales Etiquetadas						
3. Ingresos Derivados de Financiamiento (3 = 1 + 2)						

ESTADO ANALITICO DEL EJERCICIO DEL PRESUPUESTO DE EGRESOS  
**CLASIFICACIÓN POR OBJETO DEL GASTO (CAPITULO-CONCEPTO)**  
 PERIODO DEL : 01 DE ENERO AL 30 DE JUNIO

FORMATO 6-A

Cve	Concepto	Aprobado 1	Ampliaciones / Reducciones 2	Modificado 3 = (1+2)	Devengado 4	Pagado Transferido 5	Subejercicio 6 = (3-4)
<b>I. Gasto No Etiquetado</b>		<b>20,952,477,311.73</b>	<b>16,163,913,925.41</b>	<b>37,116,391,237.14</b>	<b>23,079,804,335.35</b>	<b>20,639,141,977.09</b>	<b>14,036,586,901.79</b>
<b>1</b>	<b>SERVICIOS PERSONALES</b>	<b>4,555,575,353.11</b>	<b>63,261,165.57</b>	<b>4,618,836,518.68</b>	<b>2,578,149,160.03</b>	<b>2,204,948,334.21</b>	<b>2,040,687,358.65</b>
1	REMUNERACIONES AL PERSONAL DE CARÁCTER PERMANENTE	1,668,305,862.38	86,859,469.76	1,755,165,332.14	1,066,990,947.25	902,712,035.05	688,174,384.89
2	REMUNERACIONES AL PERSONAL DE CARÁCTER TRANSITORIO	268,831,608.75	53,769,305.08	322,600,913.83	195,197,371.48	157,008,488.03	127,403,542.35
3	REMUNERACIONES ADICIONALES Y ESPECIALES	1,032,018,481.74	-93,786,655.88	938,231,825.86	562,099,960.38	483,879,226.76	376,131,865.48
4	SEGURIDAD SOCIAL	189,320,051.08	5,633,928.67	194,953,979.75	135,698,921.50	120,345,428.09	59,255,058.25
5	OTRAS PRESTACIONES SOCIALES Y ECONÓMICAS	1,029,805,212.92	8,670,484.57	1,038,475,697.49	559,408,795.05	491,095,176.82	479,066,902.44
6	PREVISIONES	300,890,990.36	-386,233.46	300,504,756.90	19,974,656.40	17,935,355.65	280,530,100.50
7	PAGO DE ESTÍMULOS A SERVIDORES PÚBLICOS	66,403,145.88	2,500,866.83	68,904,012.71	38,778,507.97	31,972,623.81	30,125,504.74
<b>2</b>	<b>MATERIALES Y SUMINISTROS</b>	<b>410,566,040.86</b>	<b>43,568,948.51</b>	<b>454,134,989.37</b>	<b>139,078,708.96</b>	<b>64,898,119.03</b>	<b>315,056,280.41</b>
1	MATERIALES DE ADMINISTRACIÓN, EMISIÓN DE DOCUMENTOS Y ARTÍCULOS OFICIALES	140,258,304.30	25,234,699.41	165,493,003.71	56,985,103.90	30,587,988.11	108,507,899.81
2	ALIMENTOS Y UTENSILIOS	68,948,874.78	49,327.47	68,998,202.25	32,568,041.03	6,402,332.27	36,430,161.22
3	MATERIAS PRIMAS Y MATERIALES DE PRODUCCIÓN Y COMERCIALIZACIÓN	258,938.04	213,000.69	471,938.73	116,511.12	22,235.24	355,427.61
4	MATERIALES Y ARTÍCULOS DE CONSTRUCCIÓN Y DE REPARACIÓN	16,016,375.45	1,151,740.56	17,168,116.01	2,239,033.37	1,347,882.88	14,929,082.64
5	PRODUCTOS QUÍMICOS, FARMACÉUTICOS Y DE LABORATORIO	8,370,971.22	16,314,939.07	24,685,910.29	22,042,129.88	7,119,429.85	2,643,780.41
6	COMBUSTIBLES, LUBRICANTES Y ADITIVOS	88,542,743.97	2,153,421.96	90,696,165.93	21,999,520.22	17,605,822.26	68,696,645.71
7	VESTUARIO, BLANCOS, PRENDAS DE PROTECCIÓN Y ARTÍCULOS DEPORTIVOS	68,620,059.33	836,180.15	69,456,239.48	303,580.86	165,951.24	69,152,658.62
8	MATERIALES Y SUMINISTROS PARA SEGURIDAD	1,441,925.83	0.00	1,441,925.83	0.00	0.00	1,441,925.83
9	HERRAMIENTAS, REFACCIONES Y ACCESORIOS MENORES	18,107,847.94	-2,384,360.80	15,723,487.14	2,824,788.58	1,646,477.18	12,898,698.56
<b>3</b>	<b>SERVICIOS GENERALES</b>	<b>1,053,035,867.71</b>	<b>513,549,151.16</b>	<b>1,566,585,018.87</b>	<b>604,548,518.09</b>	<b>412,886,447.65</b>	<b>962,036,500.78</b>
1	SERVICIOS BÁSICOS	95,836,586.23	2,499,458.71	98,336,044.94	40,539,764.72	30,025,073.36	57,796,280.22
2	SERVICIOS DE ARRENDAMIENTO	207,062,898.48	50,966,670.17	258,029,568.65	103,405,947.51	73,641,446.68	154,623,621.14
3	SERVICIOS PROFESIONALES, CIENTÍFICOS, TÉCNICOS Y OTROS SERVICIOS	157,552,793.19	429,081,683.59	586,634,476.78	252,426,434.60	157,053,255.08	334,208,042.18
4	SERVICIOS FINANCIEROS, BANCARIOS Y COMERCIALES	42,784,725.78	388,440.61	43,173,166.39	14,602,434.90	14,305,627.03	28,570,731.49
5	SERVICIOS DE INSTALACIÓN, REPARACIÓN, MANTENIMIENTO Y CONSERVACIÓN	98,293,294.33	13,007,069.42	111,300,363.75	67,191,744.76	48,789,608.20	44,108,618.99
6	SERVICIOS DE COMUNICACIÓN SOCIAL Y PUBLICIDAD	238,549,528.48	707,550.42	239,257,078.90	47,307,946.00	13,250,758.63	191,949,132.90
7	SERVICIOS DE TRASLADO Y VIÁTICOS	36,644,231.50	4,048,911.15	40,693,142.65	10,155,869.10	8,782,534.89	30,537,273.55
8	SERVICIOS OFICIALES	34,807,506.93	15,973,548.80	50,781,055.73	15,155,386.29	14,117,048.13	35,625,669.44
9	OTROS SERVICIOS GENERALES	141,504,302.79	-3,124,181.71	138,380,121.08	53,762,990.21	52,921,095.65	84,617,130.87
<b>4</b>	<b>TRANSFERENCIAS, ASIGNACIONES, SUBSIDIOS Y OTRAS AYUDAS</b>	<b>12,383,917,095.77</b>	<b>659,165,943.31</b>	<b>13,043,083,039.08</b>	<b>5,421,878,078.78</b>	<b>3,864,677,876.16</b>	<b>7,621,204,960.30</b>
1	TRANSFERENCIAS INTERNAS Y ASIGNACIONES AL SECTOR PÚBLICO	11,615,044,831.09	26,786,321.73	11,641,831,152.82	4,511,721,609.93	3,130,007,896.91	7,130,109,542.89
2	TRANSFERENCIAS AL RESTO DEL SECTOR PÚBLICO	0.00	228,520,942.00	228,520,942.00	228,520,942.00	219,520,942.00	0.00
3	SUBSIDIOS Y SUBVENCIONES	0.00	19,755,600.00	19,755,600.00	18,555,600.00	6,102,000.00	1,200,000.00
4	AYUDAS SOCIALES	200,317,315.10	70,649,777.49	270,967,092.59	163,003,497.86	100,086,960.66	107,963,594.73
5	PENSIONES Y JUBILACIONES	514,739,181.30	51,764,130.09	566,503,311.39	308,708,309.66	251,676,857.56	257,795,001.73
6	TRANSFERENCIAS A FIDEICOMISOS, MANDATOS Y OTROS ANALÓGOS	18,623,613.57	10,132,408.00	28,756,021.57	19,877,326.33	18,359,126.03	8,878,695.24
7	TRANSFERENCIAS A LA SEGURIDAD SOCIAL	0.00	249,556,764.00	249,556,764.00	151,817,161.00	119,250,461.00	97,739,603.00
8	DONATIVOS	35,192,154.71	2,000,000.00	37,192,154.71	19,673,632.00	19,673,632.00	17,518,522.71
<b>5</b>	<b>BIENES MUEBLES, INMUEBLES E INTANGIBLES</b>	<b>53,587,823.85</b>	<b>257,165,505.56</b>	<b>310,753,329.41</b>	<b>93,691,918.79</b>	<b>48,738,204.21</b>	<b>217,061,410.62</b>
1	MOBILIARIO Y EQUIPO DE ADMINISTRACIÓN	11,574,023.85	52,333,867.96	63,907,891.81	7,124,809.96	6,717,888.11	56,783,081.85
2	MOBILIARIO Y EQUIPO EDUCACIONAL Y RECREATIVO	40,025,000.00	-6,219,158.38	33,805,841.62	14,188,401.42	9,110,756.50	19,617,440.20
3	EQUIPO E INSTRUMENTAL MÉDICO Y DE LABORATORIO	0.00	26,628,513.98	26,628,513.98	0.00	0.00	26,628,513.98
4	VEHÍCULOS Y EQUIPO DE TRANSPORTE	800,000.00	13,182,906.58	13,982,906.58	1,493,799.97	176,599.97	12,489,106.61
6	MAQUINARIA, OTROS EQUIPOS Y HERRAMIENTAS	150,000.00	149,580,319.39	149,730,319.39	50,129,425.48	12,723,057.63	99,600,893.91
8	BIENES INMUEBLES	0.00	20,000,000.00	20,000,000.00	20,000,000.00	20,000,000.00	0.00
9	ACTIVOS INTANGIBLES	1,038,800.00	1,659,056.03	2,697,856.03	755,481.96	9,902.00	1,942,374.07
<b>6</b>	<b>INVERSIÓN PÚBLICA</b>	<b>744,354,283.46</b>	<b>1,828,747,586.87</b>	<b>2,573,101,870.33</b>	<b>337,377,798.91</b>	<b>141,366,471.14</b>	<b>2,235,724,071.42</b>
1	OBRA PÚBLICA EN BIENES DE DOMINIO PÚBLICO	100,000,000.00	1,735,306,378.58	1,835,306,378.58	239,426,048.96	120,673,344.16	1,595,880,329.62
2	OBRA PÚBLICA EN BIENES PROPIOS	0.00	100,600,719.02	100,600,719.02	0.00	0.00	100,600,719.02
3	PROYECTOS PRODUCTIVOS Y ACCIONES DE FOMENTO	644,354,283.46	-7,159,510.73	637,194,772.73	97,951,749.95	20,693,126.98	539,243,022.78
<b>8</b>	<b>PARTICIPACIONES Y APORTACIONES</b>	<b>0.00</b>	<b>23,775,348.00</b>	<b>23,775,348.00</b>	<b>23,775,348.00</b>	<b>23,775,348.00</b>	<b>0.00</b>
1	PARTICIPACIONES	0.00	0.00	0.00	0.00	0.00	0.00
5	CONVENIOS	0.00	23,775,348.00	23,775,348.00	23,775,348.00	23,775,348.00	0.00
<b>9</b>	<b>DEUDA PÚBLICA</b>	<b>1,751,440,846.97</b>	<b>12,774,680,276.43</b>	<b>14,526,121,123.40</b>	<b>13,881,304,803.79</b>	<b>13,877,851,176.69</b>	<b>644,816,319.61</b>
1	AMORTIZACIÓN DE LA DEUDA PÚBLICA	1,408,761,185.00	12,233,534,244.45	13,642,295,429.45	13,356,763,739.12	13,356,763,739.12	285,531,690.33
2	INTERESES DE LA DEUDA PÚBLICA	172,955,607.00	318,004,669.01	490,960,276.01	399,558,009.71	397,892,916.38	91,402,266.30
4	GASTOS DE LA DEUDA PÚBLICA	13,270,448.97	7,777,294.71	21,047,743.68	6,450,671.01	4,893,127.09	14,597,072.67
5	COSTO POR COBERTURAS	156,453,606.00	213,427,101.34	369,880,707.34	117,748,944.35	117,748,944.35	252,131,762.99
9	ADEUDOS DE EJERCICIOS FISCALES ANTERIORES (ADEFAS)	0.00	1,936,966.92	1,936,966.92	783,439.60	552,449.75	1,153,527.32
<b>II. Gasto Etiquetado</b>		<b>55,056,198,712.27</b>	<b>5,477,640,755.75</b>	<b>60,533,839,468.02</b>	<b>24,770,878,308.82</b>	<b>20,863,979,450.26</b>	<b>35,762,961,159.20</b>
<b>1</b>	<b>SERVICIOS PERSONALES</b>	<b>0.00</b>	<b>1,260,275.76</b>	<b>1,260,275.76</b>	<b>1,260,275.76</b>	<b>1,260,275.76</b>	<b>0.00</b>
1	REMUNERACIONES AL PERSONAL DE CARÁCTER PERMANENTE	0.00	0.00	0.00	0.00	0.00	0.00
2	REMUNERACIONES AL PERSONAL DE CARÁCTER TRANSITORIO	0.00	1,260,275.76	1,260,275.76	1,260,275.76	1,260,275.76	0.00
3	REMUNERACIONES ADICIONALES Y ESPECIALES	0.00	0.00	0.00	0.00	0.00	0.00
<b>2</b>	<b>MATERIALES Y SUMINISTROS</b>	<b>0.00</b>	<b>65,435,681.42</b>	<b>65,435,681.42</b>	<b>7,976,132.42</b>	<b>3,723,332.42</b>	<b>57,459,549.00</b>
1	MATERIALES DE ADMINISTRACIÓN, EMISIÓN DE DOCUMENTOS Y ARTÍCULOS OFICIALES	0.00	207,546.00	207,546.00	9,900.00	9,900.00	197,646.00
2	ALIMENTOS Y UTENSILIOS	0.00	4,421,854.34	4,421,854.34	4,421,854.34	169,054.34	0.00
4	MATERIALES Y ARTÍCULOS DE CONSTRUCCIÓN Y DE REPARACIÓN	0.00	163,187.80	163,187.80	161,187.80	161,187.80	2,000.00
5	PRODUCTOS QUÍMICOS, FARMACÉUTICOS Y DE LABORATORIO	0.00	7,097,048.00	7,097,048.00	0.00	0.00	7,097,048.00
6	COMBUSTIBLES, LUBRICANTES Y ADITIVOS	0.00	158,000.00	158,000.00	20,000.00	20,000.00	138,000.00
7	VESTUARIO, BLANCOS, PRENDAS DE PROTECCIÓN Y ARTÍCULOS DEPORTIVOS	0.00	47,153,260.00	47,153,260.00	291,276.00	291,276.00	46,861,984.00
8	MATERIALES Y SUMINISTROS PARA SEGURIDAD	0.00	6,234,785.28	6,234,785.28	3,071,914.28	3,071,914.28	3,162,871.00

**CUENTA PUBLICA 2020**

**ESTADO ANALITICO DEL EJERCICIO DEL PRESUPUESTO DE EGRESOS**

**CLASIFICACIÓN POR OBJETO DEL GASTO (CAPITULO-CONCEPTO)**

PERIODO DEL : 01 DE ENERO AL 30 DE JUNIO



FORMATO 6-A

Cve	Concepto	Aprobado 1	Ampliaciones / Reducciones 2	Modificado 3 = (1+2)	Devengado 4	Pagado Transferido 5	Subejercicio 6 = (3-4)
<b>3</b>	<b>SERVICIOS GENERALES</b>	<b>0.00</b>	<b>334,888,880.62</b>	<b>334,888,880.62</b>	<b>36,570,582.64</b>	<b>36,098,662.65</b>	<b>298,318,297.98</b>
1	SERVICIOS BÁSICOS	0.00	50,484,924.91	50,484,924.91	4,326,201.25	4,324,861.26	46,158,723.66
2	SERVICIOS DE ARRENDAMIENTO	0.00	43,530,453.24	43,530,453.24	10,876,453.24	10,876,453.24	32,654,000.00
3	SERVICIOS PROFESIONALES, CIENTÍFICOS, TÉCNICOS Y OTROS SERVICIOS	0.00	222,896,591.39	222,896,591.39	9,632,426.39	9,161,846.39	213,264,165.00
4	SERVICIOS FINANCIEROS, BANCARIOS Y COMERCIALES	0.00	0.00	0.00	0.00	0.00	0.00
5	SERVICIOS DE INSTALACIÓN, REPARACIÓN, MANTENIMIENTO Y CONSERVACIÓN	0.00	17,449,449.22	17,449,449.22	11,619,939.90	11,619,939.90	5,829,509.32
6	SERVICIOS DE COMUNICACIÓN SOCIAL Y PUBLICIDAD	0.00	135,753.59	135,753.59	22,753.59	22,753.59	113,000.00
7	SERVICIOS DE TRASLADO Y VIÁTICOS	0.00	97,000.00	97,000.00	0.00	0.00	97,000.00
8	SERVICIOS OFICIALES	0.00	36,900.00	36,900.00	0.00	0.00	36,900.00
9	OTROS SERVICIOS GENERALES	0.00	257,808.27	257,808.27	92,808.27	92,808.27	165,000.00
<b>4</b>	<b>TRANSFERENCIAS, ASIGNACIONES, SUBSIDIOS Y OTRAS AYUDAS</b>	<b>33,246,922,974.10</b>	<b>4,648,003,489.07</b>	<b>37,894,926,463.17</b>	<b>14,490,399,079.36</b>	<b>11,668,939,679.66</b>	<b>23,404,527,383.81</b>
1	TRANSFERENCIAS INTERNAS Y ASIGNACIONES AL SECTOR PÚBLICO	33,199,245,312.60	4,417,678,740.72	37,616,924,053.32	14,387,497,220.31	11,570,583,281.61	23,229,426,833.01
2	TRANSFERENCIAS AL RESTO DEL SECTOR PÚBLICO	0.00	30,152,806.44	30,152,806.44	12,225,741.83	10,572,780.83	17,927,064.61
3	SUBSIDIOS Y SUBVENCIONES	0.00	73,799,254.47	73,799,254.47	73,799,254.47	73,799,254.47	0.00
4	AYUDAS SOCIALES	37,084,875.50	125,372,600.00	162,457,475.50	15,876,775.31	12,984,275.31	146,580,700.19
5	PENSIONES Y JUBILACIONES	0.00	0.00	0.00	0.00	0.00	0.00
6	TRANSFERENCIAS A FIDEICOMISOS, MANDATOS Y OTROS ANÁLOGOS	10,592,786.00	1,000,087.44	11,592,873.44	1,000,087.44	1,000,087.44	10,592,786.00
<b>5</b>	<b>BIENES MUEBLES, INMUEBLES E INTANGIBLES</b>	<b>217,087,431.30</b>	<b>49,509,252.78</b>	<b>266,596,684.08</b>	<b>31,913,691.90</b>	<b>31,313,910.60</b>	<b>234,682,992.18</b>
1	MOBILIARIO Y EQUIPO DE ADMINISTRACIÓN	30,645,267.30	27,257,210.94	57,902,478.24	19,169,042.79	18,828,884.15	38,733,435.45
2	MOBILIARIO Y EQUIPO EDUCACIONAL Y RECREATIVO	108,539.00	33,759,853.68	33,868,392.68	1,269,452.78	1,065,687.12	32,598,939.90
3	EQUIPO E INSTRUMENTAL MÉDICO Y DE LABORATORIO	185,458,625.00	-44,654,262.16	140,804,362.84	3,252,095.41	3,202,738.41	137,552,267.43
4	VEHÍCULOS Y EQUIPO DE TRANSPORTE	865,000.00	4,720,693.00	5,585,693.00	999,000.00	999,000.00	4,586,693.00
5	EQUIPO DE DEFENSA Y SEGURIDAD	0.00	3,147,000.00	3,147,000.00	1,573,500.00	1,573,500.00	1,573,500.00
6	MAQUINARIA, OTROS EQUIPOS Y HERRAMIENTAS	10,000.00	12,198,898.32	12,208,898.32	2,932,084.40	2,925,584.40	9,276,813.92
9	ACTIVOS INTANGIBLES	0.00	13,079,859.00	13,079,859.00	2,718,516.52	2,718,516.52	10,361,342.48
<b>6</b>	<b>INVERSIÓN PÚBLICA</b>	<b>3,646,224,226.60</b>	<b>307,740,592.59</b>	<b>3,953,964,819.19</b>	<b>549,719,148.59</b>	<b>514,836,883.29</b>	<b>3,404,245,670.60</b>
1	OBRA PÚBLICA EN BIENES DE DOMINIO PÚBLICO	2,624,322,059.00	1,133,811,916.94	3,758,133,975.94	529,822,963.61	497,254,724.66	3,228,311,012.33
2	OBRA PÚBLICA EN BIENES PROPIOS	0.00	17,351,843.36	17,351,843.36	12,451,843.36	12,451,843.36	4,900,000.00
3	PROYECTOS PRODUCTIVOS Y ACCIONES DE FOMENTO	1,021,902,167.60	-843,423,167.71	178,478,999.89	7,444,341.62	5,130,315.27	171,034,658.27
<b>8</b>	<b>PARTICIPACIONES Y APORTACIONES</b>	<b>15,809,748,388.27</b>	<b>15,167,753.00</b>	<b>15,824,916,141.27</b>	<b>8,844,291,251.00</b>	<b>7,801,714,153.00</b>	<b>6,980,624,890.27</b>
1	PARTICIPACIONES	5,510,973,028.27	14,824,840.00	5,525,797,868.27	3,118,608,598.00	3,030,254,790.00	2,407,189,270.27
3	APORTACIONES	10,298,775,360.00	7,241.00	10,298,782,601.00	5,725,346,981.00	4,771,123,691.00	4,573,435,620.00
5	CONVENIOS	0.00	335,672.00	335,672.00	335,672.00	335,672.00	0.00
<b>9</b>	<b>DEUDA PÚBLICA</b>	<b>2,136,215,692.00</b>	<b>55,634,830.51</b>	<b>2,191,850,522.51</b>	<b>808,748,147.15</b>	<b>806,092,552.88</b>	<b>1,383,102,375.36</b>
1	AMORTIZACIÓN DE LA DEUDA PÚBLICA	987,220,140.00	28,633,225.22	1,015,853,365.22	584,357,179.84	584,357,179.84	431,496,185.38
2	INTERESES DE LA DEUDA PÚBLICA	1,148,995,552.00	-28,633,225.22	1,120,362,326.78	168,979,254.50	168,979,254.50	951,383,072.28
9	ADEUDOS DE EJERCICIOS FISCALES ANTERIORES (ADEFAS)	0.00	55,634,830.51	55,634,830.51	55,411,712.81	52,756,118.54	223,117.70

ESTADO ANALITICO DEL EJERCICIO DEL PRESUPUESTO DE EGRESOS  
**CLASIFICACIÓN ADMINISTRATIVA**  
 PERIODO DEL : 01 DE ENERO AL 30 DE JUNIO



FORMATO 6-B

Cve	Concepto	Aprobado 1	Ampliaciones / Reducciones 2	Modificado 3 = (1+2)	Devengado 4	Pagado Transferido 5	Subejercicio 6 = (3-4)
<b>I. Gasto No Etiquetado</b>		<b>20,952,477,311.73</b>	<b>16,163,913,925.41</b>	<b>37,116,391,237.14</b>	<b>23,079,804,335.35</b>	<b>20,639,141,977.09</b>	<b>14,036,586,901.79</b>
101	GUBERNATURA	173,460,692.97	4,250,000.00	177,710,692.97	97,258,457.44	82,296,902.11	80,452,235.53
102	SECRETARÍA GENERAL DE GOBIERNO	337,574,376.00	7,774,899.60	345,349,275.60	192,991,910.71	161,693,789.64	152,357,364.89
104	SECRETARÍA DE SEGURIDAD PÚBLICA	1,475,747,476.80	600,000.00	1,476,347,476.80	807,287,821.97	659,418,594.97	669,059,654.83
106	SECRETARÍA DE LAS INFRAESTRUCTURAS Y EL ORDENAMIENTO TERRITORIAL SUSTENTABLE	267,769,361.86	270,827,246.21	538,596,608.07	248,879,341.89	185,324,691.55	289,717,266.18
109	SECRETARÍA DE MOVILIDAD	244,799,824.43	8,147,088.15	252,946,912.58	126,446,801.35	89,050,311.59	126,500,111.23
110	SECRETARÍA DE LAS CULTURAS Y ARTES DE OAXACA	181,748,392.26	3,707,922.46	185,456,314.72	104,728,784.56	95,738,893.12	80,727,530.16
111	SECRETARÍA DE BIENESTAR DEL ESTADO DE OAXACA	80,051,933.72	2,926,933.72	82,978,867.44	45,928,036.14	38,931,085.28	37,050,831.30
112	SECRETARÍA DE PUEBLOS INDÍGENAS Y AFROMEXICANO	26,605,281.40	28,551,181.43	55,156,462.83	20,835,562.53	18,333,675.39	34,320,900.30
113	SECRETARÍA DE DESARROLLO AGROPECUARIO, PESCA Y ACUACULTURA	272,725,757.21	10,853,506.46	283,579,263.67	160,477,374.06	138,938,443.19	123,101,889.61
114	SECRETARÍA DE FINANZAS	663,979,376.74	169,856,756.14	833,836,132.88	433,253,617.14	364,459,069.65	400,582,515.74
115	INVERSIÓN, PREVISIÓN Y PARIPASSU	4,726,982,382.71	-342,543,088.45	4,384,439,294.26	0.00	0.00	4,384,439,294.26
116	SECRETARÍA DE FINANZAS-NORMATIVA	1,763,676,875.12	12,772,803,309.51	14,536,480,184.63	13,884,902,199.62	13,881,401,808.10	651,577,985.01
117	SECRETARÍA DE ADMINISTRACIÓN	1,000,487,301.86	168,285,893.00	1,168,773,194.86	681,918,534.44	549,256,404.11	486,854,660.42
118	SECRETARÍA DE ADMINISTRACIÓN-DIRECCIÓN DE RECURSOS HUMANOS	652,894,810.42	300,000.00	653,194,810.42	169,383,176.50	120,472,935.82	483,811,633.92
119	SECRETARÍA DE LA CONTRALORÍA Y TRANSPARENCIA GUBERNAMENTAL	116,352,210.90	3,025,810.44	119,378,021.34	74,129,795.70	67,157,630.28	45,248,225.64
120	JEFATURA DE LA GUBERNATURA	27,775,752.49	0.00	27,775,752.49	13,050,324.24	10,985,977.87	14,725,428.25
121	CONSEJERÍA JURÍDICA DEL GOBIERNO DEL ESTADO	341,682,262.77	28,620,000.00	370,302,262.77	210,562,011.90	179,239,805.68	159,740,250.87
122	COORDINACIÓN GENERAL DE EDUCACIÓN MEDIA SUPERIOR Y SUPERIOR, CIENCIA Y TECNOLOGÍA	32,077,150.70	57,886,404.63	89,963,555.33	76,642,665.71	38,514,980.29	13,320,889.62
123	COORDINACIÓN GENERAL DE ENLACE FEDERAL Y RELACIONES INTERNACIONALES	9,800,094.72	-7,238,220.81	2,561,873.91	2,561,873.91	2,561,873.91	0.00
124	COORDINACIÓN GENERAL DE COMUNICACIÓN SOCIAL Y VOCERÍA DEL GOBIERNO DEL ESTADO	271,682,068.84	0.00	271,682,068.84	66,619,477.44	30,423,696.10	205,062,591.40
125	COORDINACIÓN PARA LA ATENCIÓN DE LOS DERECHOS HUMANOS	8,265,861.21	644,086.00	8,909,947.21	4,100,811.86	3,424,969.23	4,809,135.35
126	COORDINACIÓN GENERAL DEL COMITÉ ESTATAL DE PLANEACIÓN PARA EL DESARROLLO DE OAXACA	125,136,774.67	6,933,249.29	132,070,023.96	74,730,537.03	64,783,171.47	57,339,486.93
127	SECRETARIADO EJECUTIVO DEL SISTEMA ESTATAL DE SEGURIDAD PÚBLICA	31,176,492.98	87,972,175.54	119,148,668.52	29,912,852.26	15,288,651.45	89,235,816.26
128	SECRETARÍA DE ECONOMÍA	175,621,967.53	30,000,000.00	205,621,967.53	129,355,128.03	102,418,387.54	76,266,839.50
129	SECRETARÍA DE TURISMO	94,557,739.38	4,348,258.65	98,905,998.03	58,468,041.83	50,361,902.17	40,437,956.20
130	SECRETARÍA DE LAS MUJERES DE OAXACA	18,290,782.95	21,366,000.00	39,656,782.95	17,581,354.58	15,549,313.97	22,075,428.37
131	SECRETARÍA DEL MEDIO AMBIENTE, ENERGÍAS Y DESARROLLO SUSTENTABLE	35,328,563.18	21,178,047.70	56,506,610.88	28,385,309.79	23,058,699.68	28,121,301.09
201	CONGRESO DEL ESTADO	418,696,586.00	138,000,000.00	556,696,586.00	384,938,496.25	109,878,072.39	171,758,089.75
202	ÓRGANO SUPERIOR DE FISCALIZACIÓN DEL ESTADO DE OAXACA	102,867,706.00	0.00	102,867,706.00	49,090,137.08	41,311,257.00	53,777,568.92
301	TRIBUNAL SUPERIOR DE JUSTICIA	223,730,712.53	0.00	223,730,712.53	93,077,553.82	76,324,655.27	130,653,158.71
302	CONSEJO DE LA JUDICATURA	741,321,393.01	0.00	741,321,393.01	439,586,732.45	378,528,701.82	301,734,660.56
401	DEFENSORÍA DE LOS DERECHOS HUMANOS DEL PUEBLO DE OAXACA	40,604,284.00	0.00	40,604,284.00	20,018,604.83	16,948,406.88	20,585,679.17
402	INSTITUTO ESTATAL ELECTORAL Y DE PARTICIPACIÓN CIUDADANA DE OAXACA	219,011,353.42	0.00	219,011,353.42	114,301,232.34	81,541,481.45	104,710,121.08
403	UNIVERSIDAD AUTÓNOMA "BENITO JUÁREZ" DE OAXACA	114,207,216.00	22,072,259.00	136,279,475.00	78,087,821.00	49,948,672.00	58,191,654.00
404	COMISIÓN ESTATAL DE ARBITRAJE MÉDICO DE OAXACA	12,073,176.00	0.00	12,073,176.00	5,462,679.93	4,505,404.21	6,610,496.07
405	INSTITUTO DE ACCESO A LA INFORMACIÓN PÚBLICA Y PROTECCIÓN DE DATOS PERSONALES	28,212,990.00	0.00	28,212,990.00	12,106,566.77	10,153,391.94	16,106,423.23
406	FISCALÍA GENERAL DEL ESTADO DE OAXACA	723,558,887.11	5,973,074.75	729,531,961.86	373,276,857.49	306,384,030.94	356,255,104.37
407	TRIBUNAL ELECTORAL DEL ESTADO DE OAXACA	38,469,076.00	0.00	38,469,076.00	21,165,124.31	17,994,132.92	17,303,951.69
408	TRIBUNAL DE JUSTICIA ADMINISTRATIVA DEL ESTADO DE OAXACA	44,665,536.00	0.00	44,665,536.00	18,583,351.79	15,447,234.14	26,082,184.21
501	CAMINOS Y AEROPISTAS DE OAXACA	216,181,986.88	637,196,977.67	853,378,964.55	181,400,986.50	128,201,078.16	671,977,978.05
502	CASA DE LA CULTURA OAXAQUEÑA	28,114,538.72	0.00	28,114,538.72	16,986,583.17	14,536,605.27	11,127,955.55
504	CENTRO DE LAS ARTES DE SAN AGUSTÍN	5,925,713.59	1,000,000.00	6,925,713.59	3,186,397.78	2,716,611.21	3,739,315.81
506	COLEGIO DE BACHILLERES DEL ESTADO DE OAXACA	519,241,791.38	666,791.94	519,908,583.32	340,419,799.92	331,306,720.23	179,488,783.40
507	COLEGIO DE ESTUDIOS CIENTÍFICOS Y TECNOLÓGICOS DEL ESTADO DE OAXACA	363,906,254.29	0.00	363,906,254.29	243,617,149.62	234,910,576.98	120,289,104.67
508	COLEGIO SUPERIOR PARA LA EDUCACIÓN INTEGRAL INTERCULTURAL DE OAXACA	42,674,173.91	1,692,213.36	44,366,387.27	25,410,196.66	20,010,942.91	18,956,190.61
510	COMISIÓN ESTATAL DE CULTURA FÍSICA Y DEPORTE	59,100,353.87	-53,712,217.71	5,388,136.16	5,387,736.89	5,387,736.89	399.27
511	COMISIÓN ESTATAL DE VIVIENDA	86,611,575.72	44,771,553.89	131,383,129.61	80,145,044.75	58,744,354.29	51,238,084.86
512	COMISIÓN ESTATAL DEL AGUA	249,129,774.10	267,860,453.37	516,990,227.47	171,690,357.74	121,156,633.55	345,299,869.73
513	COMISIÓN ESTATAL FORESTAL	8,973,480.29	10,933,808.70	19,907,288.99	9,715,433.90	8,903,437.75	10,191,855.09
514	COMISIÓN ESTATAL PARA LA PLANEACIÓN DE LA EDUCACIÓN SUPERIOR EN EL ESTADO DE OAXACA	1,851,011.52	0.00	1,851,011.52	743,681.76	619,071.80	1,107,329.76
515	COMISIÓN ESTATAL PARA LA PLANEACIÓN Y PROGRAMACIÓN DE LA EDUCACIÓN MEDIA SUPERIOR DEL ESTADO DE OAXACA	1,160,501.76	0.00	1,160,501.76	520,480.81	412,566.30	640,020.95
516	COMISIÓN PARA LA REGULARIZACIÓN DE LA TENENCIA DE LA TIERRA URBANA DEL ESTADO DE OAXACA	4,591,832.05	153,650.00	4,745,482.05	2,475,655.76	2,044,915.60	2,269,826.29
517	CONSEJO ESTATAL PARA LA PREVENCIÓN Y CONTROL DEL SIDA	9,897,296.18	0.00	9,897,296.18	4,502,062.63	3,012,499.22	5,395,233.55
519	CONSEJO OAXAQUEÑO DE CIENCIA, TECNOLOGÍA E INNOVACIÓN.	3,814,778.60	3,870,751.23	7,685,529.83	3,659,098.32	3,287,517.77	4,026,431.51



**CUENTA PUBLICA 2020**

**ESTADO ANALITICO DEL EJERCICIO DEL PRESUPUESTO DE EGRESOS**

**CLASIFICACIÓN ADMINISTRATIVA**

PERIODO DEL : 01 DE ENERO AL 30 DE JUNIO



FORMATO 6-B

Cve	Concepto	Aprobado 1	Ampliaciones / Reducciones 2	Modificado 3 = (1+2)	Devengado 4	Pagado Transferido 5	Subejercicio 6 = (3-4)
<b>I. Gasto No Etiquetado</b>		<b>20,952,477,311.73</b>	<b>16,163,913,925.41</b>	<b>37,116,391,237.14</b>	<b>23,079,804,335.35</b>	<b>20,639,141,977.09</b>	<b>14,036,586,901.79</b>
520	COORDINACIÓN ESTATAL DE PROTECCIÓN CIVIL DE OAXACA	14,412,179.94	104,000,000.00	118,412,179.94	106,572,066.34	2,182,097.19	11,840,113.60
521	CORPORACIÓN OAXAQUEÑA DE RADIO Y TELEVISIÓN	57,859,970.35	0.00	57,859,970.35	29,368,647.89	27,242,656.06	28,491,322.46
522	DIRECCIÓN GENERAL DE POBLACIÓN DE OAXACA	4,370,708.41	0.00	4,370,708.41	2,261,092.82	1,970,795.54	2,109,615.59
523	HOSPITAL DE LA NIÑEZ OAXAQUEÑA	31,042,071.69	26,311,761.10	57,353,832.79	41,825,314.63	36,822,507.49	15,528,518.16
524	INSTITUTO DE CAPACITACIÓN Y PRODUCTIVIDAD PARA EL TRABAJO DEL ESTADO DE OAXACA	29,166,189.84	0.00	29,166,189.84	11,641,140.99	10,013,634.53	17,525,048.85
525	INSTITUTO DE ESTUDIOS DE BACHILLERATO DEL ESTADO DE OAXACA	362,236,672.07	123,200.17	362,359,872.24	193,723,317.40	166,128,555.75	168,636,554.84
526	INSTITUTO DE LA JUVENTUD DEL ESTADO DE OAXACA	22,077,517.41	875,389.00	22,952,906.41	12,734,732.90	10,944,223.51	10,218,173.51
528	INSTITUTO DEL PATRIMONIO CULTURAL DEL ESTADO DE OAXACA	6,841,467.02	11,935,191.79	18,776,658.81	6,378,848.95	4,119,613.06	12,397,809.86
530	INSTITUTO ESTATAL DE EDUCACIÓN PARA ADULTOS	0.00	10,000,000.00	10,000,000.00	10,000,000.00	10,000,000.00	0.00
531	INSTITUTO ESTATAL DE EDUCACIÓN PÚBLICA DE OAXACA	140,000,000.00	144,971,747.50	284,971,747.50	101,654,596.41	51,674,263.50	183,317,151.09
532	INSTITUTO OAXAQUEÑO CONSTRUCTOR DE INFRAESTRUCTURA FÍSICA EDUCATIVA	30,165,077.70	19,743,402.03	49,908,479.73	30,675,271.55	23,206,234.26	19,233,208.18
533	INSTITUTO OAXAQUEÑO DE ATENCIÓN AL MIGRANTE	24,580,099.62	0.00	24,580,099.62	12,220,652.69	10,468,859.53	12,359,446.93
534	INSTITUTO OAXAQUEÑO DE LAS ARTESANÍAS	11,323,158.25	600,000.00	11,923,158.25	5,678,579.49	4,854,095.46	6,244,578.76
535	INSTITUTO TECNOLÓGICO SUPERIOR DE SAN MIGUEL EL GRANDE	14,220,479.00	0.00	14,220,479.00	9,957,871.42	7,724,071.05	4,262,607.58
536	INSTITUTO TECNOLÓGICO SUPERIOR DE TEPOSCOLULA	14,362,619.00	0.00	14,362,619.00	6,103,662.49	4,952,353.26	8,258,956.51
538	NOVAUNIVERSITAS	29,336,393.00	0.00	29,336,393.00	14,531,963.14	12,082,008.96	14,804,429.86
539	SERVICIOS DE AGUA POTABLE Y ALCANTARILLADO DE OAXACA	246,325,077.47	175,673,854.09	421,998,931.56	181,079,777.36	155,648,255.84	240,919,154.20
540	SERVICIOS DE SALUD DE OAXACA	1,335,817,789.68	293,399,448.48	1,629,217,238.16	556,671,008.90	0.00	1,072,546,229.26
541	SISTEMA PARA EL DESARROLLO INTEGRAL DE LA FAMILIA DEL ESTADO DE OAXACA	298,783,822.08	249,404,777.63	548,188,599.71	289,636,737.97	182,991,451.03	258,551,861.74
542	UNIVERSIDAD DE CHALCATONGO	15,878,580.00	0.00	15,878,580.00	7,162,810.14	6,121,364.59	8,715,769.86
543	UNIVERSIDAD DE LA CAÑADA	15,668,019.00	0.00	15,668,019.00	11,799,301.69	11,787,369.07	3,868,717.31
544	UNIVERSIDAD DE LA COSTA	14,336,534.00	0.00	14,336,534.00	7,833,525.28	7,194,758.83	6,503,008.72
545	UNIVERSIDAD DE LA SIERRA JUÁREZ	20,165,513.00	0.00	20,165,513.00	16,180,147.58	15,046,135.18	3,985,365.42
546	UNIVERSIDAD DE LA SIERRA SUR	59,649,150.00	0.00	59,649,150.00	45,686,485.42	38,559,423.05	13,962,664.58
547	UNIVERSIDAD DEL ISTMO	59,603,298.00	0.00	59,603,298.00	40,053,438.15	37,252,955.82	19,549,859.85
548	UNIVERSIDAD DEL MAR	98,981,846.00	0.00	98,981,846.00	77,784,033.06	73,817,960.42	21,197,812.94
549	UNIVERSIDAD DEL PAPALOAPAN	76,984,565.00	0.00	76,984,565.00	49,750,065.33	46,222,736.50	27,234,499.67
550	UNIVERSIDAD TECNOLÓGICA DE LA MIXTECA	79,260,143.00	0.00	79,260,143.00	74,127,645.36	70,772,865.07	5,132,497.64
551	UNIVERSIDAD TECNOLÓGICA DE LA SIERRA SUR DE OAXACA	6,226,138.00	0.00	6,226,138.00	4,935,345.91	4,177,035.93	1,290,792.09
552	UNIVERSIDAD TECNOLÓGICA DE LOS VALLES CENTRALES DE OAXACA	19,098,222.00	0.00	19,098,222.00	15,977,712.17	13,316,559.63	3,120,509.83
554	DEFENSORIA PÚBLICA DEL ESTADO DE OAXACA	62,449,119.94	0.00	62,449,119.94	39,454,652.83	34,121,719.31	22,994,467.11
555	INSTITUTO OAXAQUEÑO DEL EMPRENDEDOR Y DE LA COMPETITIVIDAD	12,258,692.74	75,178,062.73	87,436,755.47	16,602,488.79	10,465,075.26	70,834,266.68
558	INSTITUTO DE LA FUNCIÓN REGISTRAL DEL ESTADO DE OAXACA	16,388,217.47	241,826.80	16,630,044.27	9,659,854.84	8,106,737.25	6,970,189.43
559	SECRETARÍA EJECUTIVA DEL SISTEMA ESTATAL DE COMBATE A LA CORRUPCIÓN	17,323,113.15	0.00	17,323,113.15	7,588,053.90	6,362,321.30	9,735,059.25
561	ORGANISMO OPERADOR ENCARGADO DE LA GESTIÓN Y MANEJO INTEGRAL DE LOS RESIDUOS SÓLIDOS URBANOS Y DE MANEJO ESPECIAL DEL ESTADO DE OAXACA	3,344,463.98	24,000,000.00	27,344,463.98	10,399,811.78	8,287,351.93	16,944,652.20
562	COORDINACIÓN GENERAL DE ATENCIÓN REGIONAL	27,394,891.00	281,922.00	27,676,813.00	12,141,126.08	10,633,328.12	15,535,686.92
563	TELEBACHILLERATO COMUNITARIO DEL ESTADO DE OAXACA	14,305,283.97	7,899,517.65	22,204,801.62	21,140,262.22	17,287,486.76	1,064,539.40
564	COORDINACIÓN GENERAL DE UNIDADES Y CARAVANAS MÓVILES DE SERVICIOS GRATUITOS	13,510,427.45	0.00	13,510,427.45	5,130,743.26	4,599,631.78	8,379,684.19
565	INSTITUTO DE CULTURA FÍSICA Y DEPORTE DE OAXACA	0.00	53,712,217.71	53,712,217.71	20,211,058.95	15,904,337.03	33,501,158.76
566	COORDINACIÓN GENERAL DE ENLACE FEDERAL	0.00	3,515,800.78	3,515,800.78	906,696.02	0.00	2,609,104.76
567	COORDINACIÓN GENERAL DE RELACIONES INTERNACIONALES	0.00	3,618,544.08	3,618,544.08	1,015,959.27	0.00	2,602,584.81
601	FIDEICOMISO PARA EL DESARROLLO LOGÍSTICO DEL ESTADO DE OAXACA	7,024,815.58	14,663,024.00	21,687,839.58	13,229,230.37	10,650,178.18	8,458,609.21
602	FIDEICOMISO DE FOMENTO PARA EL ESTADO DE OAXACA	5,796,156.46	0.00	5,796,156.46	3,062,910.67	2,583,201.60	2,733,245.79
603	OFICINA DE CONVENCIONES Y VISITANTES DE OAXACA "OCV OAXACA"	3,313,922.82	132,408.00	3,446,330.82	1,960,988.13	1,528,858.06	1,485,342.69
801	OFICINA DE PENSIONES DEL ESTADO DE OAXACA	165,749,361.89	249,778,764.00	415,528,125.89	231,050,787.91	184,718,247.35	184,477,337.98
901	MUNICIPIOS - PARTICIPACIONES Y APORTACIONES	0.00	243,296,290.00	243,296,290.00	243,296,290.00	243,296,290.00	0.00
902	INVERSIÓN CONCERTADA	0.00	9,000,000.00	9,000,000.00	9,000,000.00	0.00	0.00
<b>II. Gasto Etiquetado</b>		<b>55,056,198,712.27</b>	<b>5,477,640,755.75</b>	<b>60,533,839,468.02</b>	<b>24,770,878,308.82</b>	<b>20,863,979,450.26</b>	<b>35,762,961,159.20</b>
101	GOBIERNO	0.00	0.00	0.00	0.00	0.00	0.00
104	SECRETARÍA DE SEGURIDAD PÚBLICA	0.00	4,252,800.00	4,252,800.00	4,252,800.00	0.00	0.00
106	SECRETARÍA DE LAS INFRAESTRUCTURAS Y EL ORDENAMIENTO TERRITORIAL SUSTENTABLE	0.00	228,225,092.12	228,225,092.12	142,382,790.16	124,938,598.16	85,842,301.96
110	SECRETARÍA DE LAS CULTURAS Y ARTES DE OAXACA	0.00	932,697.83	932,697.83	932,697.83	932,697.83	0.00
112	SECRETARÍA DE PUEBLOS INDÍGENAS Y AFROMEXICANO	0.00	1,898,914.30	1,898,914.30	1,898,914.30	1,705,789.13	0.00
115	INVERSIÓN, PREVISIÓN Y PARIPASSU	4,099,079,171.23	-533,868,237.14	3,565,210,934.09	0.00	0.00	3,565,210,934.09
116	SECRETARÍA DE FINANZAS-NORMATIVA	2,146,808,478.00	1,000,087.44	2,147,808,565.44	754,336,521.78	754,336,521.78	1,393,472,043.66
119	SECRETARÍA DE LA CONTRALORÍA Y TRANSPARENCIA GUBERNAMENTAL	0.00	2,694,794.83	2,694,794.83	2,692,353.51	2,221,773.51	2,441.32
122	COORDINACIÓN GENERAL DE EDUCACIÓN MEDIA SUPERIOR Y SUPERIOR, CIENCIA Y TECNOLOGÍA	0.00	1,298,084.03	1,298,084.03	1,298,084.03	1,298,084.03	0.00
124	COORDINACIÓN GENERAL DE COMUNICACIÓN SOCIAL Y VOCERÍA DEL GOBIERNO DEL ESTADO	0.00	0.00	0.00	0.00	0.00	0.00

**CUENTA PUBLICA 2020**

**ESTADO ANALITICO DEL EJERCICIO DEL PRESUPUESTO DE EGRESOS**

**CLASIFICACIÓN ADMINISTRATIVA**

PERIODO DEL : 01 DE ENERO AL 30 DE JUNIO



FORMATO 6-B

Cve	Concepto	Aprobado 1	Ampliaciones / Reducciones 2	Modificado 3 = (1+2)	Devengado 4	Pagado Transferido 5	Subejercicio 6 = (3-4)
<b>II. Gasto Etiquetado</b>		<b>55,056,198,712.27</b>	<b>5,477,640,755.75</b>	<b>60,533,839,468.02</b>	<b>24,770,878,308.82</b>	<b>20,863,979,450.26</b>	<b>35,762,961,159.20</b>
127	SECRETARIADO EJECUTIVO DEL SISTEMA ESTATAL DE SEGURIDAD PÚBLICA	0.00	263,810,246.35	263,810,246.35	58,787,289.35	58,787,289.35	205,022,957.00
130	SECRETARÍA DE LAS MUJERES DE OAXACA	0.00	7,936,910.91	7,936,910.91	1,619,441.25	1,618,101.26	6,317,469.66
403	UNIVERSIDAD AUTÓNOMA "BENITO JUÁREZ" DE OAXACA	968,731,337.00	54,458,644.63	1,023,189,981.63	539,643,195.63	405,881,195.63	483,546,786.00
406	FISCALÍA GENERAL DEL ESTADO DE OAXACA	0.00	0.00	0.00	0.00	0.00	0.00
501	CAMINOS Y AEROPISTAS DE OAXACA	0.00	51,476,077.20	51,476,077.20	50,974,626.75	50,974,626.75	501,450.45
506	COLEGIO DE BACHILLERES DEL ESTADO DE OAXACA	519,241,791.00	37,779,811.38	557,021,602.38	154,746,522.55	87,647,091.86	402,275,079.83
507	COLEGIO DE ESTUDIOS CIENTÍFICOS Y TECNOLÓGICOS DEL ESTADO DE OAXACA	363,906,254.00	34,092,966.51	397,999,220.51	99,092,803.70	51,438,746.20	298,906,416.81
508	COLEGIO SUPERIOR PARA LA EDUCACIÓN INTEGRAL INTERCULTURAL DE OAXACA	166,151,169.00	12,300,957.12	178,452,126.12	65,483,158.03	41,322,749.89	112,968,968.09
511	COMISIÓN ESTATAL DE VIVIENDA	0.00	41,046,597.30	41,046,597.30	37,045,443.80	29,644,996.21	4,001,153.50
512	COMISIÓN ESTATAL DEL AGUA	0.00	167,702,877.81	167,702,877.81	53,840,596.00	53,837,396.00	113,862,281.81
513	COMISIÓN ESTATAL FORESTAL	0.00	0.00	0.00	0.00	0.00	0.00
517	CONSEJO ESTATAL PARA LA PREVENCIÓN Y CONTROL DEL SIDA	0.00	7,078,320.00	7,078,320.00	5,167,200.00	3,996,000.00	1,911,120.00
519	CONSEJO OAXAQUEÑO DE CIENCIA, TECNOLOGÍA E INNOVACIÓN.	0.00	958,204.07	958,204.07	958,204.07	958,204.07	0.00
523	HOSPITAL DE LA NIÑEZ OAXAQUEÑA	0.00	2,879,209.00	2,879,209.00	1,429,206.50	428,461.27	1,450,002.50
524	INSTITUTO DE CAPACITACIÓN Y PRODUCTIVIDAD PARA EL TRABAJO DEL ESTADO DE OAXACA	43,749,284.77	0.00	43,749,284.77	19,633,508.87	16,362,150.02	24,115,775.90
528	INSTITUTO DEL PATRIMONIO CULTURAL DEL ESTADO DE OAXACA	0.00	47,290,761.59	47,290,761.59	45,199,413.65	44,110,135.73	2,091,347.94
530	INSTITUTO ESTATAL DE EDUCACIÓN PARA ADULTOS	157,183,987.00	8,418.99	157,192,405.99	61,946,221.39	54,286,474.73	95,246,184.60
531	INSTITUTO ESTATAL DE EDUCACIÓN PÚBLICA DE OAXACA	23,528,537,149.00	998,302,327.27	24,526,839,476.27	10,875,321,974.01	8,731,854,395.97	13,651,517,502.26
532	INSTITUTO OAXAQUEÑO CONSTRUCTOR DE INFRAESTRUCTURA FÍSICA EDUCATIVA	0.00	101,759,444.18	101,759,444.18	29,299,811.84	27,037,261.92	72,459,632.34
535	INSTITUTO TECNOLÓGICO SUPERIOR DE SAN MIGUEL EL GRANDE	14,220,479.00	0.00	14,220,479.00	479,924.11	412,670.60	13,740,554.89
536	INSTITUTO TECNOLÓGICO SUPERIOR DE TEPOSCOLULA	14,362,709.00	0.00	14,362,709.00	3,650,529.28	2,912,001.52	10,712,179.72
538	NOVAUNIVERSITAS	0.00	39,714,011.30	39,714,011.30	533,397.83	237,563.92	39,180,613.47
539	SERVICIOS DE AGUA POTABLE Y ALCANTARILLADO DE OAXACA	0.00	57,506,697.74	57,506,697.74	39,568,156.56	39,568,156.56	17,938,541.18
540	SERVICIOS DE SALUD DE OAXACA	4,976,756,775.00	2,495,978,480.52	7,472,735,255.52	2,278,808,746.43	1,881,196,693.12	5,193,926,509.09
541	SISTEMA PARA EL DESARROLLO INTEGRAL DE LA FAMILIA DEL ESTADO DE OAXACA	0.00	642,397,300.32	642,397,300.32	0.00	0.00	642,397,300.32
542	UNIVERSIDAD DE CHALCATONGO	0.00	9,471,336.97	9,471,336.97	9,471,336.97	9,471,336.97	0.00
543	UNIVERSIDAD DE LA CAÑADA	9,793,973.00	16,910,269.68	26,704,242.68	7,976,714.92	7,425,890.07	18,727,527.76
545	UNIVERSIDAD DE LA SIERRA JUÁREZ	9,793,973.00	12,489,390.84	22,283,363.84	3,045,046.33	2,982,228.94	19,238,317.51
546	UNIVERSIDAD DE LA SIERRA SUR	12,267,295.00	25,111,224.64	37,378,519.64	9,863,088.27	9,339,025.79	27,515,431.37
547	UNIVERSIDAD DEL ISTMO	21,122,284.00	31,270,346.78	52,392,630.78	14,264,905.05	14,264,905.05	38,127,725.73
548	UNIVERSIDAD DEL MAR	82,163,104.00	20,046,207.25	102,209,311.25	18,460,442.87	18,460,442.87	83,748,868.38
549	UNIVERSIDAD DEL PAPA LOAPAN	9,293,281.00	27,741,246.94	37,034,527.94	4,494,752.67	4,494,752.67	32,539,775.27
550	UNIVERSIDAD TECNOLÓGICA DE LA MIXTECA	77,220,970.00	12,916,724.18	90,137,694.18	8,953,986.50	8,953,986.50	81,183,707.68
551	UNIVERSIDAD TECNOLÓGICA DE LA SIERRA SUR DE OAXACA	6,226,138.00	1,050,000.00	7,276,138.00	1,475,154.14	1,288,453.61	5,800,983.86
552	UNIVERSIDAD TECNOLÓGICA DE LOS VALLES CENTRALES DE OAXACA	19,098,222.00	130,000.00	19,228,222.00	1,074,712.07	808,023.95	18,153,509.93
553	RÉGIMEN ESTATAL DE PROTECCIÓN SOCIAL EN SALUD DEL ESTADO DE OAXACA	2,000,000,000.00	430,202,295.70	2,430,202,295.70	430,202,295.70	430,202,295.70	2,000,000,000.00
554	DEFENSORÍA PÚBLICA DEL ESTADO DE OAXACA	0.00	0.00	0.00	0.00	0.00	0.00
555	INSTITUTO OAXAQUEÑO DEL EMPRENDEDOR Y DE LA COMPETITIVIDAD	0.00	269,401.26	269,401.26	256,092.82	256,092.82	13,308.44
558	INSTITUTO DE LA FUNCIÓN REGISTRAL DEL ESTADO DE OAXACA	0.00	0.00	0.00	0.00	0.00	0.00
563	TELEBACHILLERATO COMUNITARIO DEL ESTADO DE OAXACA	742,500.00	0.00	742,500.00	0.00	0.00	742,500.00
901	MUNICIPIOS - PARTICIPACIONES Y APORTACIONES	15,809,748,388.27	88,967,007.47	15,898,715,395.74	8,918,090,505.47	7,875,513,407.47	6,980,624,890.27
902	INVERSIÓN CONCERTADA	0.00	30,152,806.44	30,152,806.44	12,225,741.83	10,572,780.83	17,927,064.61
<b>TOTAL DEL GASTO:</b>		<b>76,008,676,024.00</b>	<b>21,641,554,681.16</b>	<b>97,650,230,705.16</b>	<b>47,850,682,644.17</b>	<b>41,503,121,427.35</b>	<b>49,799,548,060.99</b>

ESTADO ANALITICO DEL EJERCICIO DEL PRESUPUESTO DE EGRESOS  
**CLASIFICACIÓN FUNCIONAL (FINALIDAD Y FUNCION)**  
 PERIODO DEL : 01 DE ENERO AL 30 DE JUNO

FORMATO 6-C

Cve	Concepto	Aprobado 1	Ampliaciones / Reducciones 2	Modificado 3 = (1+2)	Devengado 4	Pagado Transferido 5	Subejercicio 6 = (3-4)
<b>I. Gasto No Etiquetado</b>		<b>20,952,477,311.73</b>	<b>16,163,913,925.41</b>	<b>37,116,391,237.14</b>	<b>23,079,804,335.35</b>	<b>20,639,141,977.09</b>	<b>14,036,586,901.79</b>
<b>1</b>	<b>GOBIERNO</b>	<b>9,120,985,236.36</b>	<b>689,581,566.87</b>	<b>9,810,566,803.23</b>	<b>4,502,353,042.41</b>	<b>3,377,231,349.06</b>	<b>5,308,213,760.82</b>
1	LEGISLACIÓN	521,564,292.00	253,000,000.00	774,564,292.00	434,028,633.33	151,189,329.39	340,535,658.67
2	JUSTICIA	2,262,388,940.58	-17,524,348.99	2,244,864,591.59	1,182,545,458.40	986,552,721.11	1,062,319,133.19
3	COORDINACIÓN DE LA POLÍTICA DE GOBIERNO	1,289,600,765.52	-133,317,450.73	1,156,283,314.79	522,167,865.51	425,455,605.87	634,115,449.28
5	ASUNTOS FINANCIEROS Y HACENDARIOS	1,114,361,952.45	230,990,173.55	1,345,352,126.00	374,478,743.03	318,640,178.63	970,873,382.97
7	ASUNTOS DE ORDEN PÚBLICO Y DE SEGURIDAD INTERIOR	1,568,288,312.40	111,125,509.39	1,679,413,821.79	807,307,550.34	570,556,822.81	872,106,271.45
8	OTROS SERVICIOS GENERALES	2,364,780,973.41	245,307,683.65	2,610,088,657.06	1,181,824,791.80	924,836,691.25	1,428,263,865.26
<b>2</b>	<b>DESARROLLO SOCIAL</b>	<b>8,144,295,006.74</b>	<b>1,794,431,147.18</b>	<b>9,938,726,153.92</b>	<b>3,976,497,189.72</b>	<b>2,825,591,994.46</b>	<b>5,962,228,964.20</b>
1	PROTECCIÓN AMBIENTAL	193,544,962.06	-82,919,655.58	110,625,306.48	40,910,576.81	33,125,203.85	69,714,729.67
2	VIVIENDA Y SERVICIOS A LA COMUNIDAD	1,493,687,638.70	948,078,182.98	2,441,765,821.68	993,713,049.71	825,272,881.69	1,448,052,771.97
3	SALUD	1,718,383,878.27	335,650,142.11	2,054,034,020.38	603,998,186.16	40,834,806.71	1,450,035,834.22
4	RECREACIÓN, CULTURA Y OTRAS MANIFESTACIONES SOCIALES	379,085,583.81	34,157,899.98	413,243,483.79	204,797,490.66	172,585,142.59	208,445,993.13
5	EDUCACIÓN	2,918,658,510.71	336,428,354.22	3,255,086,864.93	1,511,398,200.12	1,298,666,232.99	1,743,688,664.81
6	PROTECCIÓN SOCIAL	1,370,531,727.82	249,726,145.89	1,620,257,873.71	604,083,831.66	439,546,329.31	1,016,174,042.05
7	OTROS ASUNTOS SOCIALES	70,402,705.37	-26,689,922.42	43,712,782.95	17,595,854.60	15,561,397.32	26,116,928.35
<b>3</b>	<b>DESARROLLO ECONÓMICO</b>	<b>1,944,947,181.66</b>	<b>886,912,911.53</b>	<b>2,831,860,093.19</b>	<b>721,029,400.45</b>	<b>559,738,158.99</b>	<b>2,110,830,692.74</b>
1	ASUNTOS ECONÓMICOS, COMERCIALES Y LABORALES EN GENERAL	332,726,866.92	440,298,952.46	773,025,819.38	183,635,717.43	143,972,353.50	589,390,101.95
2	AGROPECUARIA, SILVICULTURA, PESCA Y CAZA	385,984,616.70	260,062,141.73	646,046,758.43	170,192,807.96	147,841,880.94	475,853,950.47
3	COMBUSTIBLES Y ENERGÍA	0.00	0.00	0.00	0.00	0.00	0.00
5	TRANSPORTE	557,270,811.31	647,373,013.20	1,204,643,824.51	306,771,845.10	216,033,164.32	897,871,979.41
6	COMUNICACIONES	53,453,451.76	-23,053,451.76	30,400,000.00	0.00	0.00	30,400,000.00
7	TURISMO	414,641,592.44	-279,262,364.86	135,379,227.58	60,429,029.96	51,890,760.23	74,950,197.62
8	CIENCIA, TECNOLOGÍA E INNOVACIÓN	200,869,842.53	-158,505,379.24	42,364,463.29	0.00	0.00	42,364,463.29
<b>4</b>	<b>OTRAS NO CLASIFICADAS EN FUNCIONES ANTERIORES</b>	<b>1,742,249,886.97</b>	<b>12,792,988,299.83</b>	<b>14,535,238,186.80</b>	<b>13,879,924,702.77</b>	<b>13,876,580,474.58</b>	<b>655,313,484.03</b>
1	TRANSACCIONES DE LA DEUDA PUBLICA/COSTO FINANCIERO DE LA DEUDA	1,742,249,886.97	12,772,743,309.51	14,514,993,196.48	13,879,679,911.66	13,876,457,274.41	635,313,284.82
2	TRANSFERENCIAS, PARTICIPACIONES Y APORTACIONES ENTRE DIFERENTES NIVELES Y ORDENES DE GOBIERNO	0.00	0.00	0.00	0.00	0.00	0.00
3	SANEAMIENTO DEL SISTEMA FINANCIERO	0.00	20,000,000.00	20,000,000.00	0.00	0.00	20,000,000.00
4	ADEUDOS DE EJERCICIOS FISCALES ANTERIORES	0.00	244,990.32	244,990.32	244,791.11	123,200.17	199.21
<b>II. Gasto Etiquetado</b>		<b>55,056,198,712.27</b>	<b>5,477,640,755.75</b>	<b>60,533,839,468.02</b>	<b>24,770,878,308.82</b>	<b>20,863,979,450.26</b>	<b>35,762,961,159.20</b>
<b>1</b>	<b>GOBIERNO</b>	<b>248,208,043.00</b>	<b>310,989,398.73</b>	<b>559,197,441.73</b>	<b>139,531,697.33</b>	<b>134,808,317.33</b>	<b>419,665,744.40</b>
2	JUSTICIA	0.00	4,252,800.00	4,252,800.00	4,252,800.00	0.00	0.00
3	COORDINACIÓN DE LA POLÍTICA DE GOBIERNO	0.00	191,694,794.83	191,694,794.83	2,692,353.51	2,221,773.51	189,002,441.32
5	ASUNTOS FINANCIEROS Y HACENDARIOS	0.00	2,734.90	2,734.90	0.00	0.00	2,734.90
7	ASUNTOS DE ORDEN PÚBLICO Y DE SEGURIDAD INTERIOR	223,814,745.00	115,039,069.00	338,853,814.00	132,586,543.82	132,586,543.82	206,267,270.18
8	OTROS SERVICIOS GENERALES	24,393,298.00	0.00	24,393,298.00	0.00	0.00	24,393,298.00
<b>2</b>	<b>DESARROLLO SOCIAL</b>	<b>36,588,532,195.23</b>	<b>5,043,678,785.15</b>	<b>41,632,210,980.38</b>	<b>14,929,940,543.98</b>	<b>12,073,936,692.40</b>	<b>26,702,270,436.40</b>
1	PROTECCIÓN AMBIENTAL	16,400,523.00	12,724,961.56	29,125,484.56	0.00	0.00	29,125,484.56
2	VIVIENDA Y SERVICIOS A LA COMUNIDAD	1,161,124,539.00	353,925,790.56	1,515,050,329.56	198,717,773.88	175,353,864.81	1,316,332,555.68
3	SALUD	7,412,042,083.00	3,031,456,163.56	10,443,498,246.56	2,715,607,448.63	2,315,823,450.09	7,727,890,797.93
4	RECREACIÓN, CULTURA Y OTRAS MANIFESTACIONES SOCIALES	0.00	49,710,266.12	49,710,266.12	46,132,111.48	45,042,833.56	3,578,154.64
5	EDUCACIÓN	26,261,368,575.23	1,597,523,000.94	27,858,891,576.17	11,967,498,629.32	9,535,733,303.26	15,891,392,946.85
6	PROTECCIÓN SOCIAL	1,735,546,009.00	-10,163,924.51	1,725,382,084.49	365,139.42	365,139.42	1,725,016,945.07
7	OTROS ASUNTOS SOCIALES	2,050,466.00	8,502,526.92	10,552,992.92	1,619,441.25	1,618,101.26	8,933,551.67
<b>3</b>	<b>DESARROLLO ECONÓMICO</b>	<b>273,494,393.77</b>	<b>75,192,768.14</b>	<b>348,687,161.91</b>	<b>71,166,331.44</b>	<b>67,894,972.59</b>	<b>277,520,830.47</b>
1	ASUNTOS ECONÓMICOS, COMERCIALES Y LABORALES EN GENERAL	162,642,425.77	6,439,517.84	169,081,943.61	19,889,601.69	16,618,242.84	149,192,341.92
2	AGROPECUARIA, SILVICULTURA, PESCA Y CAZA	109,437,618.00	302,103.00	109,739,721.00	302,103.00	302,103.00	109,437,618.00
5	TRANSPORTE	0.00	68,451,147.30	68,451,147.30	50,974,626.75	50,974,626.75	17,476,520.55
7	TURISMO	1,414,350.00	0.00	1,414,350.00	0.00	0.00	1,414,350.00
<b>4</b>	<b>OTRAS NO CLASIFICADAS EN FUNCIONES ANTERIORES</b>	<b>17,945,964,080.27</b>	<b>47,779,803.73</b>	<b>17,993,743,884.00</b>	<b>9,630,239,736.07</b>	<b>8,587,339,467.94</b>	<b>8,363,504,147.93</b>
1	TRANSACCIONES DE LA DEUDA PUBLICA/COSTO FINANCIERO DE LA DEUDA	2,136,215,692.00	0.00	2,136,215,692.00	753,336,434.34	753,336,434.34	1,382,879,257.66
2	TRANSFERENCIAS, PARTICIPACIONES Y APORTACIONES ENTRE DIFERENTES NIVELES Y ORDENES DE GOBIERNO	15,809,748,388.27	15,167,753.00	15,824,916,141.27	8,844,291,251.00	7,801,714,153.00	6,980,624,890.27
4	ADEUDOS DE EJERCICIOS FISCALES ANTERIORES	0.00	32,612,050.73	32,612,050.73	32,612,050.73	32,288,880.60	0.00

ESTADO ANALITICO DEL EJERCICIO DEL PRESUPUESTO DE EGRESOS  
**CLASIFICACIÓN DE SERVICIOS PERSONALES POR CATEGORIA**  
 PERIODO DEL : 01 DE ENERO AL 30 DE JUNIO

FORMATO 6-D

Cve	Concepto	Aprobado 1	Ampliaciones / Reducciones 2	Modificado 3 = (1+2)	Devengado 4	Pagado Transferido 5	Subejercicio 6 = (3-4)
<b>I.</b>	<b>Gasto No Etiquetado</b>	<b>11,783,457,184.13</b>	<b>155,964,556.93</b>	<b>11,939,421,741.06</b>	<b>6,398,297,028.46</b>	<b>5,358,341,365.08</b>	<b>5,541,124,712.60</b>
A.-	Personal Administrativo y de Servicio Público	6,701,471,408.26	31,867,736.45	6,733,339,144.71	3,722,817,173.49	3,211,848,754.16	3,010,521,971.22
B.-	Maqisterio	1,832,189,332.32	30,133,319.94	1,862,322,652.26	1,260,489,915.71	1,154,142,736.50	601,832,736.55
C.-	Servicios de Salud	1,261,080,457.05	24,205,000.00	1,285,285,457.05	251,346,384.81	8,728,273.39	1,033,939,072.24
D.-	Seguridad Pública	1,855,919,407.11	26,060,038.00	1,881,979,445.11	1,066,441,748.64	917,364,978.94	815,537,696.47
F.-	Sentencias Laborales Definitivas	132,796,579.39	43,698,462.54	176,495,041.93	97,201,805.81	66,256,622.09	79,293,236.12
<b>II.</b>	<b>Gasto Etiquetado</b>	<b>28,607,045,581.73</b>	<b>2,408,683,809.11</b>	<b>31,015,729,390.84</b>	<b>13,087,409,353.53</b>	<b>10,589,758,221.06</b>	<b>17,928,320,037.31</b>
A.-	Personal Administrativo y de Servicio Público	17,590,366.32	0.00	17,590,366.32	8,653,777.22	7,700,214.09	8,936,589.10
B.-	Maqisterio	24,848,079,205.74	923,089,844.46	25,771,169,050.20	11,398,372,203.16	9,102,544,881.62	14,372,796,847.04
C.-	Servicios de Salud	3,741,231,372.09	1,399,053,343.82	5,140,284,715.91	1,680,383,373.15	1,479,513,125.35	3,459,901,342.76
F.-	Sentencias Laborales Definitivas	144,637.58	86,540,620.83	86,685,258.41	0.00	0.00	86,685,258.41