



GOBIERNO DEL ESTADO  
DE OAXACA

# TOMO V – L

SECTOR PARAESTATAL

## INDICE

1

### 1. FIDEICOMISO DE FOMENTO PARA EL ESTADO DE OAXACA

6-73

#### 1.1.- resultados generales

#### 1.2.- Información Contable

1.2.1.- Estado de Situación financiera

1.2.2.- Estado de Actividades

1.2.3.- Estado de variación en la hacienda pública

1.2.4.- Estado de cambios en la situación financiera

1.2.5.- Estado de Flujos de Efectivo

1.2.6.- Estado analítico del activo

1.2.7.- Estado analítico de la deuda y otros pasivos

1.2.8.- Informe sobre pasivos contingentes consolidado

1.2.9.- Notas a los estados financieros consolidado

#### 1.3.- Información Presupuestaria

1.3.1.- Estado analítico de los ingresos presupuestarios

1.3.2.- Estado analítico del ejercicio del presupuesto de egresos en Clasificación por Objeto del Gasto

1.3.3.- Estado analítico del ejercicio del presupuesto de egresos en Clasificación Económica (por Tipo de Gasto)

1.3.4.- Estado analítico del ejercicio del presupuesto de egresos en Clasificación Administrativa

1.3.5.- Estado analítico del ejercicio del presupuesto de egresos en Clasificación Funcional

#### 1.4.- Deuda

1.4.1.- endeudamiento neto

1.4.2.- Intereses de la deuda

1.4.3.- Indicadores de postura fiscal

#### 1.5.- Información Programática

1.5.1.-Resumen por programa presupuestario

1.5.2.- Indicadores de resultados

1.5.3.- Programas y Proyectos de inversión

#### 1.6.- Anexos (Información Adicional)

1.6.1.- Relación de los bienes inmuebles

1.6.2.- Relación de los bienes muebles

1.6.3.- Relación de cuentas bancarias Productivas

1.6.4.- Relación de esquema bursátiles y de cobertura financiera



GOBIERNO DEL ESTADO  
DE OAXACA

1.6.5.- Montos pagados por ayudas y subsidios

1.7.- Información Correspondiente a Disciplina Financiera

1.7.1.- Estado de Situación Financiera Detallado-LDF

1.7.2.- Balance Presupuestario

1.7.3.- Estado Analítico de Ingresos Detallado

1.7.4.- Informe Analítico de la Deuda y Otros Pasivos

1.7.5.- Informe Analítico de Obligaciones Diferentes de Financiamiento

1.7.6.- Estado Analítico del Presupuesto de Egresos Clasificador por Objeto del Gasto (Capítulo-Concepto)

1.7.7.- Estado Analítico del Presupuesto de Egresos Clasificación Administrativa

1.7.8.- Estado Analítico del Presupuesto de Egresos Clasificación Funcional (Finalidad y Función)

1.7.9.- Estado Analítico del Presupuesto de Egresos Clasificación de Servicios Personales

1.7.10.- Informe Sobre Estudios Actuariales

2. OFICINA DE CONVENCIONES Y VISITANTES DE OAXACA

74-141

2.1.- Resultados Generales

2.2.- Información Contable

2.2.1.- Estado de Situación financiera

2.2.2.- Estado de Actividades

2.2.3.- Estado de variación en la hacienda pública

2.2.4.- Estado de cambios en la situación financiera

2.2.5.- Estado de Flujos de Efectivo

2.2.6.- Estado analítico del activo

2.2.7.- Estado analítico de la deuda y otros pasivos

2.2.8.- Informe sobre pasivos contingentes

2.2.9.- Notas a los estados financieros

2.3.- Información Presupuestaria

2.3.1.- Estado analítico de ingresos presupuestarios

2.3.2.- Estado analítico del ejercicio del presupuesto de egresos en Clasificación por Objeto del Gasto

2.3.3.- Estado analítico del ejercicio del presupuesto de egresos en Clasificación Económica (por Tipo de Gasto)

2.3.4.- Estado analítico del ejercicio del presupuesto de egresos en Clasificación Administrativa

2.3.5.- Estado analítico del ejercicio del presupuesto de egresos en Clasificación Funcional

2.4.- Deuda

2.4.1.- Endeudamiento neto

2.4.2.- Intereses de la deuda

2.4.3.- Indicadores de postura fiscal



GOBIERNO DEL ESTADO  
DE OAXACA

2.5.- Información Programática

2.5.1.- Resumen por programa presupuestario

2.5.2.- Programas y Proyectos de inversión

2.6.- Anexos (Información Adicional)

2.6.1.- Relación de los bienes inmuebles

2.6.2.- Relación de los bienes muebles

2.6.3.- Relación de cuentas bancarias Productivas

2.6.4.- Relación de esquema bursátiles y de cobertura financiera

2.6.5.- Montos pagados por ayudas y subsidios

2.7.- Información Correspondiente a Disciplina Financiera

2.7.1.- Estado de Situación Financiera Detallado-LDF

2.7.2.- Balance Presupuestario

2.7.3.- Estado Analítico de Ingresos Detallado

2.7.4.- Informe Analítico de la Deuda y Otros Pasivos

2.7.5.- Informe Analítico de Obligaciones Diferentes de Financiamiento

2.7.6.- Estado Analítico del Presupuesto de Egresos Clasificador por Objeto del Gasto (Capítulo-Concepto)

2.7.7.- Estado Analítico del Presupuesto de Egresos Clasificación Administrativa

2.7.8.- Estado Analítico del Presupuesto de Egresos Clasificación Funcional (Finalidad y Función)

2.7.9.- Estado Analítico del Presupuesto de Egresos Clasificación de Servicios Personales

2.7.10.- Informe Sobre Estudios Actuariales

**3. OFICINA DE PENSIONES DEL ESTADO DE OAXACA**

**142-214**

3.1.- Resultados Generales

3.2.- Información Contable

3.2.1.- Estado de Situación financiera

3.2.2.- Estado de Actividades

3.2.3.- Estado de variación en la hacienda pública

3.2.4.- Estado de cambios en la situación financiera

3.2.5.- Estado de Flujos de Efectivo

3.2.6.- Estado analítico del activo

3.2.7.- Estado analítico de la deuda y otros pasivos

3.2.8.- Informe sobre pasivos contingentes

3.2.9.- Notas a los estados financieros

3.3.- Información Presupuestaria

3.3.1.- Estado analítico de ingresos presupuestarios

3.3.2.- Estado analítico del ejercicio del presupuesto de egresos en Clasificación por Objeto del Gasto



GOBIERNO DEL ESTADO  
DE OAXACA

3.3.3.- Estado analítico del ejercicio del presupuesto de egresos en Clasificación Económica (por Tipo de Gasto)

3.3.4.- Estado analítico del ejercicio del presupuesto de egresos en Clasificación Administrativa

3.3.5.- Estado analítico del ejercicio del presupuesto de egresos en Clasificación Funcional

3.4.- Deuda

3.4.1.- Endeudamiento neto

3.4.2.- Intereses de la deuda

3.4.3.- Indicadores de postura fiscal

3.5.- Información Programática

3.5.1.- Resumen por programa presupuestario

3.5.2.- Programas y Proyectos de inversión

3.6.- Anexos (Información Adicional)

3.6.1.- Relación de los bienes inmuebles

3.6.2.- Relación de los bienes muebles

3.6.3.- Relación de cuentas bancarias Productivas

3.6.4.- Relación de esquema bursátiles y de cobertura financiera

3.6.5.- Montos pagados por ayudas y subsidios

3.7.- Información Correspondiente a Disciplina Financiera

3.7.1.- Estado de Situación Financiera Detallado-LDF

3.7.2.- Balance Presupuestario

3.7.3.- Estado Analítico de Ingresos Detallado

3.7.4.- Informe Analítico de la Deuda y Otros Pasivos

3.7.5.- Informe Analítico de Obligaciones Diferentes de Financiamiento

3.7.6.- Estado Analítico del Presupuesto de Egresos Clasificador por Objeto del Gasto (Capítulo-Concepto)

3.7.7.- Estado Analítico del Presupuesto de Egresos Clasificación Administrativa

3.7.8.- Estado Analítico del Presupuesto de Egresos Clasificación Funcional (Finalidad y Función)

3.7.9.- Estado Analítico del Presupuesto de Egresos Clasificación de Servicios Personales

3.7.10.- Informe Sobre Estudios Actuariales

4. MONTE DE PIEDAD

215-290

4.1.- Resultados Generales

4.2.- Información Contable

4.2.1.- Estado de Situación financiera

4.2.2.- Estado de Actividades

4.2.3.- Estado de variación en la hacienda pública

4.2.4.- Estado de cambios en la situación financiera



GOBIERNO DEL ESTADO  
DE OAXACA

- 4.2.5.- Estado de Flujos de Efectivo
- 4.2.6.- Estado analítico del activo
- 4.2.7.- Estado analítico de la deuda y otros pasivos
- 4.2.8.- Informe sobre pasivos contingentes
- 4.2.9.- Notas a los estados financieros

4.3.- Información Presupuestaria

- 4.3.1.- Estado analítico de ingresos presupuestarios
- 4.3.2.- Estado analítico del ejercicio del presupuesto de egresos en Clasificación por Objeto del Gasto
- 4.3.3.- Estado analítico del ejercicio del presupuesto de egresos en Clasificación Económica (por Tipo de Gasto)
- 4.3.4.- Estado analítico del ejercicio del presupuesto de egresos en Clasificación Administrativa
- 4.3.5.- Estado analítico del ejercicio del presupuesto de egresos en Clasificación Funcional

4.4.- Deuda

- 4.4.1.- Endeudamiento neto
- 4.4.2.- Intereses de la deuda
- 4.4.3.- Indicadores de postura fiscal

4.5.- Información Programática

- 4.5.1.- Resumen por programa presupuestario
- 4.5.2.- Programas y Proyectos de inversión

4.6.- Anexos (Información Adicional)

- 4.6.1.- Relación de los bienes inmuebles
- 4.6.2.- Relación de los bienes muebles
- 4.6.3.- Relación de cuentas bancarias productivas
- 4.6.4.- Relación de esquema bursátiles y de cobertura financiera
- 4.6.5.- Montos pagados por ayudas y subsidios

4.7.- Información Correspondiente a Disciplina Financiera

- 4.7.1.- Estado de Situación Financiera Detallado-LDF
- 4.7.2.- Balance Presupuestario
- 4.7.3.- Estado Analítico de Ingresos Detallado
- 4.7.4.- Informe Analítico de la Deuda y Otros Pasivos
- 4.7.5.- Informe Analítico de Obligaciones Diferentes de Financiamiento
- 4.7.6.- Estado Analítico del Presupuesto de Egresos Clasificador por Objeto del Gasto (Capítulo-Concepto)
- 4.7.7.- Estado Analítico del Presupuesto de Egresos Clasificación Administrativa
- 4.7.8.- Estado Analítico del Presupuesto de Egresos Clasificación Funcional (Finalidad y Función)
- 4.7.9.- Estado Analítico del Presupuesto de Egresos Clasificación de Servicios Personales
- 4.7.10.- Informe Sobre Estudios Actuariales



GOBIERNO DEL ESTADO  
DE OAXACA

# FIDEICOMISO DE FOMENTO PARA EL ESTADO DE OAXACA



## RESULTADOS GENERALES

Con fecha 22 de mayo del 2015, se crea el Fideicomiso de Fomento para el Estado de Oaxaca, mediante publicación en el extra del periódico oficial del gobierno del estado, cuyo objetivo es auxiliar al ejecutivo en programas prioritarios de inclusión financiera y acceso al financiamiento que propicien la conservación y/o generación de empleos y/o formas de autoempleo, así como, generar esquemas de acceso competitivo para la población en general, mediante la aplicación de recursos para el desarrollo y la operación de programas.

Para la operación del mismo, la secretaría de administración autorizó en estructura 14 plazas de mandos medios y superiores, así como 5 plazas para personal administrativo, la secretaría de finanzas, mediante oficio SF/SEC/0174/2016, comunicó al entonces director general, el presupuesto de egresos 2016, aprobado para el fideicomiso, por un monto de \$6, 138,884.00 (seis millones ciento treinta y ocho mil ochocientos ochenta y cuatro pesos 00/100 M.N.).

Con fecha 28 de abril del 2020 empezó sus funciones como Director General del Fideicomiso de Fomento para el Estado de Oaxaca, el Mtro. Igmarr Francisco Medina Matus que desde esa fecha ha realizado diversas gestiones administrativas en pro de la reactivación económica del Estado, siendo estas como sigue:

### **Análisis y en su caso autorización para operar el programa de Reactivación Económica bajo la modalidad de subsidios**

A partir de junio del 2016 y hasta el mes de agosto del mismo, el estado sufrió una serie de bloqueos a las carreteras y rutas de intercomunicación de las diferentes regiones del estado debido a distintas manifestaciones sociales que impactaron negativamente la economía del estado y de manera específica de los empresarios.

En los meses de julio y agosto el gobierno federal anuncio medidas de apoyo para el sector empresarial, de manera específica la secretaria de economía y el instituto nacional del emprendedor (INADEM) anunciaron la intervención directa con apoyos no reembolsables bajo la modalidad de subsidios (apoyo a fondo productivo).

El 16 de diciembre del presente año, la secretaría de economía del gobierno del estado ingreso formalmente la solicitud de apoyo ante el INADEM señalando como organismo dispersor al Fideicomiso de Fomento para el Estado de Oaxaca.



De los cuales se entregaron hasta este mes de junio 7'000 subsidios del programa “IMPULSO FINANCIERO”.

El proyecto consistió en el otorgamiento de apoyos no reembolsables (subsidios) a poblaciones previamente censada y validada por la Secretaría de Economía Federal.

Se dispuso de 70 millones de pesos que beneficiaron a 7,000 empresas.

Se expidieron cheques para abono en cuenta, a la población que cumplió con los requisitos que al efecto señaló el INADEM.

La duración del proyecto fue de 6 meses pudiéndose prorrogar si así lo autorizara el INADEM.

El proyecto fue registrado en el sistema del INADEM con el usuario [dcygf.banoaxaca@gmail.com](mailto:dcygf.banoaxaca@gmail.com).

Con este programa se han beneficiado a la fecha 7,000 MIPyMES y se concluye con la entrega total de subsidios del programa “IMPULSO FINANCIERO”.

"La Secretaría de Desarrollo Social y Humano" en ejercicio de sus facultades, determinó la permanencia del Programa Bienestar de Micro financiamiento a la Economía Familiar con Perspectiva de Género, para el ejercicio fiscal 2016, mismo al que mediante Acuerdo de fecha 09 de enero de 2017, se modificó su denominación para quedar como "PROGRAMA CRÉDITO A LA PALABRA DE LA MUJER, PARA EL EJERCICIO FISCAL 2017" y cuyas Reglas de Operación, fueron publicadas 31 de enero del presente año; lo que hace necesario actualizar los términos y condiciones que regirán a través del presente convenio la ejecución de los recursos de "EL PROGRAMA", por lo que mediante Acuerdo número FIFEO CT/EXT012017/01, de la Primera Sesión Extraordinaria del Comité Técnico del Fideicomiso de Fomento para el Estado de Oaxaca, de fecha 08 de febrero de 2017, se autorizó e instruyó al Director General para que celebre el Convenio de Coordinación Administrativa con "LA SEDESOH" para la ejecución y operación de "EL PROGRAMA", conforme a sus "REGLAS DE OPERACIÓN", en beneficio de las mujeres con actividad productiva en el estado.

El objetivo es otorgar de manera directa y/o a través de intermediarios financieros, apoyo individual o colectivo a las mujeres con domicilio en territorio oaxaqueño que deseen iniciar o bien desarrollen actividades productivas de los sectores primario, secundario y terciario y cuyo perfil económico y/o fiscal les impida acceder a los financiamientos convencionales ofrecidos por diversos intermediarios financieros, con la finalidad de





contribuir a la generación de riqueza y a la mejora de la calidad de vida de las beneficiadas y sus familias.

Este programa se ejecutará con la participación de las siguientes dependencias:

SEDESOH, aporta el recurso, normativo del programa.

SECRETARIA DE LA MUJER OAXAQUEÑA, promueve el programa entre la población objetivo complementando el apoyo con capacitación en empoderamiento de la mujer.

SECRETARIA DE ECONOMIA, promueve el programa entre la población objetivo complementando el apoyo con capacitación en empoderamiento de la mujer.

FIFEO (BANOAXACA), operador del programa, formalización de solicitudes, otorgamiento y recuperación de créditos

El programa será aplicable a todas las beneficiarias domiciliadas en el Estado de Oaxaca, cuya actividad productiva se desarrolle exclusivamente dentro del estado de Oaxaca.

La SEDESOH cuenta con recursos disponibles por \$19, 615,000.00 productos de recuperaciones del Fideicomiso de Fomento para el Estado de Oaxaca en programas del 2016.

El programa de “Microcréditos para el Desarrollo Económico del Estado” beneficiará a 2500 personas, el cual se ejecutará en el último trimestre de este año.

**Análisis y en su caso autorización para implementar programas emergentes con la Banca de Desarrollo bajo la modalidad de Fondos de Garantía y/o Contragarantía.**

Una de las estrategias de este fondo ha sido la participación en programas de garantías como contragarante de la banca de desarrollo para lograr tener programas de apoyo a favor de las MIPyMES que operan en el Estado.

En dichos programas de garantía el fondo aporta una cantidad y la banca de desarrollo apalanca los recursos logrando una mayor derrama de crédito.

El apalancamiento, el monto de garantías y contragarantías, así como la derrama a generar y el producto de créditos son definidos mediante la firma de un reglamento operativo con la banca de desarrollo.



## Reactivación económica de las MIPyMES siniestradas por la ocurrencia del sismo magnitud 8.2 del 7 de septiembre de 2017.

Para apoyar la reactivación económica de las MIPyMES siniestradas por la ocurrencia de sismo magnitud 8.2 del 7 de septiembre de 2017, en los 283 municipios del estado de Oaxaca, abejones, Acatlán de Pérez Figueroa, Animas de Trujano, asunción Colotepec, asunción Cuyotepeji, Asunción Ixtaltepec, Asunción Nochixtlán, Asunción Ocotlán, asunción Tlacolulita, Ayoquezco de Aldama, Ayotzintepec, así como toda la región del istmo que fue la principal afectada, para este propósito se solicitó al Fondo Nacional del Emprendedor, una aportación de \$55,000,000.00 (Cincuenta y cinco millones de pesos 00/100 M.N.) para atender a un número estimado de 5500 empresas estratificadas como (micro y/o pequeñas y/o medianas empresas) con una aportación por empresa de \$10,000.00 (diez mil pesos 00/100 M.N.).

Referente al acta de la cuarta sesión ordinaria del Comité Técnico del Fideicomiso de Fomento para el Estado de Oaxaca, de fecha 22 de diciembre del 2017, en la cual autorizan la firma de convenio de concertación con FOCIR con el objeto de otorgar créditos a las personas físicas y morales que se encuentran bajo el Régimen de Incorporación Fiscal (RIF) o que se incorporen a dicho régimen y que hayan sido afectadas por los sismos acontecidos en el mes de septiembre de 2017.

Derivado de los sismos que sufrió el Estado de Oaxaca el pasado 7 y 19 de septiembre de 2017 y otros Estados del País, se afectó la infraestructura social y productiva del Estado, lo cual motivo la declaratoria de desastre natural por la ocurrencia de sismo con magnitud 8.2, el 7 de septiembre de 2017, en 283 municipios y la declaratoria de desastre natural por la ocurrencia de Sismo Magnitud 7.1 ocurrido el 19 de septiembre de 2017, en 74 municipios del Estado de Oaxaca, publicadas en el Diario Oficial de la Federación con fechas 14, 18, 22 y 28 de septiembre y 02 de octubre de 2017, el Fideicomiso sostuvo varias reuniones de trabajo con el fideicomiso público denominado Fondo de Capitalización e Inversión del Sector Rural (FOCIR), para promover el desarrollo Económico a través del otorgamiento de apoyos de carácter temporal a proyectos que fomenten la creación, consolidación, y competitividad de las micro, pequeñas y medianas empresas y las iniciativas de los emprendedores y obteniendo de este convenio un monto por 40,000,000.00 para el otorgamiento de créditos entre 50,000.00 y 300,000.00 en capital de trabajo pagaderos hasta 5 años.

La Secretaria de Desarrollo Social y Humano " en ejercicio de sus facultades, determinó la permanencia del "Programa Crédito a la Palabra de la Mujer, para el Ejercicio Fiscal 2018" y cuyas Reglas de Operación, fueron publicadas el 31 de Enero del presente año; lo que hace necesario actualizar los términos y condiciones que regirán a través del presente convenio la ejecución de los recursos de "el programa".



Se establece un convenio de cooperación entre el Instituto Nacional del Emprendedor “INADEM” y el Fideicomiso de Fomento para el Estado de Oaxaca, para el apoyo y la ejecución del proyecto denominado: “Esquema de Apoyo a MIPYMES siniestrada en Oaxaca por Ocurrencia de Sismo de Magnitud 7.2 en el mes de febrero de 2018” descrito en la Solicitud de Apoyo con número de folio FNE-180608-CES-00000010, así como la asignación y ejercicio de los recursos económicos que ambas partes destinarán para su realización. El “INADEM” aportará recursos por concepto de apoyos temporales y concurrentes que prevén las “Reglas de Operación del Fondo Nacional del Emprendedor “FNE” por un monto de \$3´500,000.00 (Tres millones quinientos mil de pesos 00/100 M.N.), para atender a un número estimado de 350 empresas estratificadas como (micro y/o pequeñas y/o medianas empresas) con una aportación por empresa de \$10,000.00 (diez mil pesos 00/100 M.N.).

“La secretaria de desarrollo social y humano” en ejercicio de sus facultades, determinó la permanencia del “programa crédito a la palabra de la mujer, para el ejercicio fiscal 2019” y cuyas reglas de operación, fueron publicadas el 31 de enero del año 2019; lo que hace necesario actualizar los términos y condiciones que regirán a través del presente convenio la ejecución de los recursos de “el programa”.

El objetivo otorgar de manera directa y/o a través de intermediarios financieros, apoyo individual o colectivo a las mujeres con domicilio en territorio oaxaqueño que deseen iniciar o bien desarrollen actividades productivas de los sectores primario, secundario y terciario y cuyo perfil económico y/o fiscal les impida acceder a los financiamientos convencionales ofrecidos por diversos intermediarios financieros, con la finalidad de contribuir a la generación de riqueza y a la mejora de la calidad de vida de las beneficiadas y sus familias.

El programa será aplicable a todas las beneficiarias domiciliadas en el Estado de Oaxaca, cuya actividad productiva se desarrolle exclusivamente dentro del Estado.

La SEDESOH cuenta con recursos disponibles por \$5, 000,000.00 productos de recuperaciones del fideicomiso de fomento para el estado de Oaxaca

Este programa beneficiará a 1000 personas, el cual se ejecutará en el presente ejercicio.

La secretaria de desarrollo social y humano” en ejercicio de sus facultades, determinó la permanencia del “programa crédito a la palabra de la mujer, para el ejercicio fiscal 2020” y cuyas reglas de operación, fueron publicadas el 31 de enero del año 2020; lo que hace necesario actualizar los términos y condiciones que regirán a través del presente convenio la ejecución de los recursos de “el programa.

La SEDESOH cuenta con recursos disponibles por \$1, 596,047.59 productos de recuperaciones del Fideicomiso de Fomento para el Estado de Oaxaca

CONCEPTO	EJERCICIO FISCAL 2020	EJERCICIO FISCAL 2019	CONCEPTO	EJERCICIO FISCAL 2020	EJERCICIO FISCAL 2019
<b>ACTIVO</b>			<b>PASIVO</b>		
<b>ACTIVO CIRCULANTE</b>			<b>PASIVO CIRCULANTE</b>		
EFFECTIVO Y EQUIVALENTES	7,301	108,409	CUENTAS POR PAGAR A CORTO PLAZO	317,823	854,065
DERECHOS A RECIBIR EFECTIVO O EQUIVALENTES	310,522	745,657	<b>Total de PASIVO CIRCULANTE</b>	<b>317,823</b>	<b>854,065</b>
<b>Total de ACTIVO CIRCULANTE</b>	<b>317,823</b>	<b>854,065</b>	<b>TOTAL PASIVO</b>	<b>317,823</b>	<b>854,065</b>
<b>ACTIVO NO CIRCULANTE</b>			<b>HACIENDA PÚBLICA/PATRIMONIO</b>		
BIENES MUEBLES	123,000	0	<b>HACIENDA PÚBLICA/PATRIMONIO GENERADO</b>		
DEPRECIACIÓN, DETERIORO Y ARMORTIZACIÓN ACUMULADA DE BIENES	-18,850	0	RESULTADOS DE EJERCICIO (AHORRO/ DESAHORRO)	0	0
<b>Total de ACTIVO NO CIRCULANTE</b>	<b>104,150</b>	<b>0</b>	<b>RESULTADOS DE EJERCICIOS ANTERIORES</b>	<b>122,550</b>	<b>0</b>
			<b>Total de HACIENDA PÚBLICA/PATRIMONIO GENERADO</b>	<b>122,550</b>	<b>0</b>
			<b>TOTAL HACIENDA</b>	<b>122,550</b>	<b>0</b>
			Resultados del Ejercicio (Ahorro/Desahorro)	-18,400	0
<b>TOTAL DE ACTIVOS</b>	<b>421,973</b>	<b>854,065</b>	<b>Total de Pasivo y Patrimonio/Hacienda Pública</b>	<b>421,973</b>	<b>854,065</b>

Lugar y fecha de generación: Reyes Mantecón, Oaxaca, a 09 de JULIO de 2020  
 Bajo protesta de decir verdad declaramos que los estados financieros y sus Notas son razonablemente correctos y responsabilidad del emisor.

DIRECTOR ADMINISTRATIVO

LUIS RICARDO AUDELO CRUZ

Página 1/1

12



DIRECTOR GENERAL DEL FIDEICOMISO DE FOMENTO PARA EL ESTADO DE OAXACA

IGMAR FRANCISCO MEDINA MATUS

CONCEPTO	EJERCICIO FISCAL 2020	EJERCICIO FISCAL 2019	CONCEPTO	EJERCICIO FISCAL 2020	EJERCICIO FISCAL 2019
INGRESOS Y OTROS BENEFICIOS			GASTOS Y OTRAS PÉRDIDAS		
PARTICIPACIONES, APORTACIONES, CONVENIOS, INCENTIVOS DERIVADOS DE LA COLABORACION FISCAL, FONDOS DISTINGUIDOS, TRANSFERENCIAS, ASIGNACIONES, SUBSIDIOS Y SUBVENCIONES, Y PENSIONES Y JUBILACIONES	3,062,911	4,417,694	TRANSFERENCIAS, ASIGNACIONES, SUBSIDIOS Y OTRAS AYUDAS	3,062,911	4,417,694
TOTAL DE INGRESOS Y OTROS BENEFICIOS	3,062,911	4,417,694	TRANSFERENCIAS A FIDEICOMISOS, MANDATOS Y CONTRATOS ANÁLOGOS	3,062,911	4,417,694
			OTROS GASTOS Y PÉRDIDAS EXTRAORDINARIAS	18,400	0
			ESTIMACIONES, DEPRECIACIONES, DETERIOROS, OBSOLESCENCIA Y AMORTIZACIONES	18,400	0
			TOTAL DE GASTOS Y OTRAS PERDIDAS	3,081,311	4,417,694
			DESAHORRO NETO DEL EJERCICIO	-18,400	0

Lugar y fecha de generación: Reyes Mantecón, Oaxaca, a 09 de JULIO de 2020.  
 Bajo protesta de decir verdad declaramos que los estados financieros y sus Notas son razonablemente correctos y de responsabilidad del emisor.

DIRECTOR ADMINISTRATIVO

LUIS RICARDO AUDELO CRUZ

Página 1/1

13



FIDEICOMISO DE FOMENTO PARA EL ESTADO DE OAXACA  
 DIRECCION GENERAL

DIRECTOR GENERAL DEL FIDEICOMISO DE FOMENTO PARA EL ESTADO DE OAXACA

IGMAR FRANCISCO MEDINA MATUS

Concepto	Hacienda Pública/ Patrimonio			Ajustes por Cambios de Valor	Total
	Contribuido	Generado			
		Ejerc. Ant.	Del Ejercicio		
Hacienda Pública / Patrimonio Neto Final del Ejercicio 2019	0	0	0	0	0
Variaciones de la Hacienda Pública / Patrimonio Neto del Ejercicio	0	0	0	0	0
RESULTADOS DE EJERCICIOS ANTERIORES	0	0	122,550	0	122,550
RESULTADOS DEL EJERCICIO (AHORRO/ DESAHORRO)	0	0	-122,550	0	-122,550
Saldo Neto en la Hacienda Pública / Patrimonio 2020	0	0	0	0	0

Lugar y fecha de generación: Reyes Mantecón, Oaxaca, a 09 de JULIO de 2020.

Bajo protesta de decir verdad declaramos que los estados financieros y sus Notas son razonablemente correctos y de responsabilidad del emisor.

DIRECTOR ADMINISTRATIVO

LUIS RICARDO AUDELO CRUZ



FIDEICOMISO DE FOMENTO PARA EL ESTADO DE OAXACA

DIRECCION GENERAL

IGMAR FRANCISCO MEDINA MATUS

Cuenta de la Hacienda Pública Estatal 2020  
 Gobierno del Estado de Oaxaca  
 UR: 602 - FIDEICOMISO DE FOMENTO PARA EL ESTADO DE OAXACA  
 Estado de Cambios en la Situación Financiera  
 Del 1° de enero al 30 de junio de 2020 y 2019  
 (Pesos)



CONCEPTO	ORIGEN	APLICACIÓN	CONCEPTO	ORIGEN	APLICACIÓN
ACTIVO	555,092	123,000	PASIVO	0	536,242
ACTIVO CIRCULANTE	536,242	0	PASIVO CIRCULANTE	0	536,242
EFFECTIVO Y EQUIVALENTES	101,108	0	CUENTAS POR PAGAR A CORTO PLAZO	0	536,242
DERECHOS A RECIBIR EFFECTIVO O EQUIVALENTES	435,135	0	HACIENDA PÚBLICA/PATRIMONIO	122,550	0
ACTIVO NO CIRCULANTE	18,850	123,000	HACIENDA PÚBLICA/PATRIMONIO GENERADO	122,550	0
BIENES MUEBLES	0	123,000	RESULTADOS DE EJERCICIO (AHORRO/ DESAHORRO)	0	0
DEPRECIACIÓN, DETERIORO Y ARMORTIZACIÓN ACUMULADA DE BIENES	18,850	0	RESULTADOS DE EJERCICIOS ANTERIORES	122,550	0
			RESULTADOS DEL EJERCICIO (AHORRO/DESAHORRO)	0	1,354,784
			TOTALES	122,550	1,891,026

Lugar y fecha de generación: Reyes Mantecón, Oaxaca, a 09 de JULIO de 2020  
 Bajo protesta de decir verdad declaramos que los estados financieros y sus Notas son razonablemente correctos y responsabilidad del emisor.

DIRECTOR ADMINISTRATIVO

LUIS RICARDO AUDELO CRUZ

Página 1



2016-2022  
 DIRECTOR GENERAL DEL FIDEICOMISO DE FOMENTO PARA EL ESTADO DE OAXACA  
 LIGMAR FRANCISCO MEDINA MATUS  
 DIRECCION GENERAL



GOBIERNO DEL ESTADO  
DE OAXACA



## Estado de Flujos de Efectivo

Fideicomiso de Fomento para el Estado de Oaxaca		
DEL 1 de enero al 30 de junio 2020 y 2019		
Concepto	2020	2019
<b>Flujos de Efectivo de las Actividades de Operación</b>		
<b>Origen</b>	<b>3,066,653</b>	<b>1,094,166</b>
Impuestos	0	0
Cuotas y Aportaciones de Seguridad Social	0	0
Contribuciones de Mejoras	0	0
Derechos	0	0
Productos	0	0
Aprovechamientos	0	0
Ingresos por Venta de Bienes y Prestación de Servicios	0	0
Participaciones, Aportaciones, Convenios, Incentivos Derivados de la Colaboración Fiscal y Fondos Distintos de Aportaciones	0	0
Transferencias, Asignaciones, Subsidios y Subvenciones, y Pensiones y Jubilaciones	3,062,911	1,114,748
Otros Orígenes de Operación	3,742	-20,582
<b>Aplicación</b>	<b>3,059,432</b>	<b>1,114,748</b>
Servicios Personales	0	0
Materiales y Suministros	0	0
Servicios Generales	0	0
Transferencias Internas y Asignaciones al Sector Público	0	0
Transferencias al resto del Sector Público	0	0
Subsidios y Subvenciones	0	0
Ayudas Sociales	0	0
Pensiones y Jubilaciones	0	0
Transferencias a Fideicomisos, Mandatos y Contratos Análogos	3,062,911	1,114,748
Transferencias a la Seguridad Social	0	0
Donativos	0	0
Transferencias al Exterior	0	0
Participaciones	0	0
Aportaciones	0	0
Convenios	0	0
Otras Aplicaciones de Operación	-3,479	0
<b>Flujos Netos de Efectivo por Actividades de Operación</b>	<b>7,221</b>	<b>-20,582</b>
<b>Flujos de Efectivo de las Actividades de Inversión</b>		
<b>Origen</b>	<b>0</b>	<b>-105,000</b>
Bienes Inmuebles, Infraestructura y Construcciones en Proceso	0	0
Bienes Muebles	18,400	-105,000
Otros Orígenes de Inversión	0	0
<b>Aplicación</b>	<b>-18,400</b>	<b>-450</b>
Bienes Inmuebles, Infraestructura y Construcciones en Proceso	0	0
Bienes Muebles	-18,400	-450
Otras Aplicaciones de Inversión	0	0
<b>Flujos Netos de Efectivo por Actividades de Inversión</b>	<b>0</b>	<b>-104,550</b>
<b>Flujo de Efectivo de las Actividades de Financiamiento</b>		
<b>Origen</b>	<b>0</b>	<b>0</b>
Endeudamiento Neto	0	0
Interno	0	0
Externo	0	0
Otros Orígenes de Financiamiento	0	0
<b>Aplicación</b>	<b>0</b>	<b>0</b>
Servicios de la Deuda	0	0
Interno	0	0
Externo	0	0
Otras Aplicaciones de Financiamiento	0	0
<b>Flujos Netos de Efectivo por Actividades de Financiamiento</b>	<b>0</b>	<b>0</b>
<b>Incremento/Disminución Neta en el Efectivo y Equivalentes al Efectivo</b>	<b>7,221</b>	<b>-125,132</b>
<b>Efectivo y Equivalentes al Efectivo al Inicio del Ejercicio</b>	<b>80</b>	<b>125,212</b>
<b>Efectivo y Equivalentes al Efectivo al Final del Ejercicio</b>	<b>7,301</b>	<b>80</b>

Bajo protesta de decir verdad declaramos que los Estados Financieros y sus Notas son razonablemente correctos y responsabilidad del emisor.

C.P. Luis Ricardo Audelo Cruz  
Director Administrativo



Mtro. Igmarr Francisco Medina Matus  
Director General del Fideicomiso de Fomento para el Estado de Oaxaca

"Segundo Informe Trimestral Enero-Junio del ejercicio 2020".





DESCRIPCION	SALDO INICIAL	PERIODO		SALDO FINAL	FLUJO
		CARGOS	ABONOS		
ACTIVO					
ACTIVO CIRCULANTE	422,466	3,438,363	3,543,006	317,823	-104,643
EFFECTIVO Y EQUIVALENTES	80	2,864,852	2,857,632	7,301	7,221
DERECHOS A RECIBIR EFFECTIVO O EQUIVALENTES	422,386	573,511	685,375	310,522	-111,864
ACTIVO NO CIRCULANTE	122,550	---	18,400	104,150	-18,400
BIENES MUEBLES	123,000	---	---	123,000	---
DEPRECIACIÓN, DETERIORO Y ARMORTIZACIÓN ACUMULADA DE BIENES	-450	---	18,400	-18,850	18,400
<b>TOTAL ACTIVO</b>	<b>545,016</b>	<b>3,438,363</b>	<b>3,561,406</b>	<b>421,973</b>	<b>-123,043</b>

Lugar y fecha de generación: Reyes Mantecón, Oaxaca, a 09 de JULIO de 2020  
 Bajo protesta de decir verdad declaramos que los estados financieros y sus Notas son razonablemente correctos y responsabilidad del emisor.

DIRECTOR ADMINISTRATIVO

LUIS RICARDO AUDELO CRUZ

Página 1/1



FIDEICOMISO DE FOMENTO PARA EL ESTADO DE OAXACA  
 DIRECCION GENERAL

DIRECTOR GENERAL DEL FIDEICOMISO DE FOMENTO PARA EL ESTADO DE OAXACA

IGMAR FRANCISCO MEDINA MATUS



DENOMINACIÓN DE LAS DEUDAS		MONEDA DE CONTRATACIÓN	INSTITUCION O PAÍS ACREEDOR	SALDO INICIAL DEL PERIODO	SALDO FINAL DEL PERIODO
<b>DEUDA PÚBLICA</b>					
<b>Corto Plazo</b>					
<b>Deuda Interna</b>					
	Instituciones de Crédito	PESOS	MEXICO	0	0
	Títulos y Valores			0	0
	Arrendamientos Financieros			0	0
<b>Deuda Externa</b>					
	Organismos Financieros Internacionales			0	0
	Deuda Bilateral			0	0
	Títulos y Valores			0	0
	Arrendamientos Financieros			0	0
	<b>Subtotal a Corto Plazo</b>			<b>0</b>	<b>0</b>
<b>Largo Plazo</b>					
<b>Deuda Interna</b>					
	Instituciones de Crédito	PESOS	MEXICO	0	0
	Títulos y Valores			0	0
	Arrendamientos Financieros			0	0
<b>Deuda Externa</b>					
	Organismos Financieros Internacionales			0	0
	Deuda Bilateral			0	0
	Títulos y Valores			0	0
	Arrendamientos Financieros			0	0
	<b>Subtotal a Largo Plazo</b>			<b>0</b>	<b>0</b>
<b>OTROS PASIVOS</b>					
	OTROS	PESOS	MEXICO	0	0
	<b>SUBTOTAL OTROS PASIVOS</b>			<b>0</b>	<b>0</b>
	<b>TOTAL DEUDA Y OTROS PASIVOS</b>			<b>0</b>	<b>0</b>



GOBIERNO DEL ESTADO  
DE OAXACA

**Oaxaca**  
JUNTOS CONSTRUIMOS EL CAMBIO



**FIFEO**  
Fideicomiso de Fomento  
para el Estado de Oaxaca

“2020, Año de la Pluriculturalidad de los Pueblos Indígenas y Afromexicanos”

## INFORME SOBRE PASIVOS CONTINGENTES

### FIDEICOMISO DE FOMENTO PARA EL ESTADO DE OAXACA

**NO APLICA**



GOBIERNO DEL ESTADO  
DE OAXACA



“2020, Año de la Pluriculturalidad de los Pueblos Indígenas y Afromexicanos”

## NOTAS A LOS ESTADOS FINANCIEROS

DEL 01 DE ENERO AL 30 DE JUNIO DEL 2020  
(CIFRAS EN PESOS)

Remito informe relacionado con la Información Financiera del Fideicomiso de Fomento para el Estado de Oaxaca, del periodo de 1° de enero al 30 de junio 2020.

### NOTAS A DESGLOSE

#### I) NOTAS AL ESTADO DE SITUACIÓN FINANCIERA

El estado de Situación Financiera tiene como propósito mostrar información relativa a los recursos y obligaciones de la entidad.

#### ACTIVO

CUENTAS	EJERCICIO FISCAL 2020	EJERCICIO FISCAL 2019
<b>ACTIVO CIRCULANTE</b>		
Efectivo Equivalentes	7,301	108,409
Derechos a recibir efectivo y Esquemas	310,522	745,657
<b>Total de Activo Circulante</b>	<b>317,823</b>	<b>854,065</b>
Bienes Muebles	123,000	0
Depreciación, Deterioro y amortización Acumulada de Bienes e Intangibles	-18,850	0
<b>Total de Activo no Circulante</b>	<b>104,150</b>	<b>0</b>
<b>TOTAL DE ACTIVOS</b>	<b>421,973</b>	<b>854,065</b>



### ACTIVO CIRCULANTE

#### Efectivo y Equivalentes

1.- El saldo deudor de este rubro se encuentra en la cuenta 11131 Banorte-Servicios Personales en cantidad de \$7,300, Gastos de Operación \$1.00

### ACTIVO NO CIRCULANTE

Está constituido por el conjunto de valores y derechos de realización o disponibilidad con un periodo de tiempo superior a un año.

#### Bienes muebles

El rubro de Bienes Muebles del Fideicomiso de Fomento para el Estado de Oaxaca del 01 de Enero al 30 de Junio del 2020, está integrado de la siguiente forma:

CUENTAS	EJERCICIO FISCAL 2020	EJERCICIO FISCAL 2019
Muebles de Oficina y Estantería	0	18,000
Equipo de Cómputo y Tecnologías de la Información	0	105,000
Equipos y Aparatos Audiovisuales	0	0
Equipo Médico y de Laboratorio	0	0
Instrumental Médico y de Laboratorio	0	0
Automóviles y Camiones	0	0
Maquinaria y Equipo Agropecuario	0	0
Equipo de Comunicación y de Telecomunicación	0	0
Equipos de Generación Eléctrica, aparatos y accesorios eléctricos	0	0
<b>TOTAL</b>	<b>0</b>	<b>123,000</b>

Al 30 de Junio del 2020, el saldo del rubro de Activo no Circulante es de \$123,000.00 (Ciento veintitrés mil pesos 00/100 M.N.), por lo que en este periodo del 01 de Enero al 30 de Junio del 2020 no hubo movimientos del Activo no Circulante.

### PASIVO

El saldo de este rubro al 30 de Junio del 2020, asciende a la cantidad de \$317,823.00 (Trescientos diecisiete mil ochocientos veintitrés pesos 00/100 M.N.) que corresponden a los compromisos de pagos adquiridos durante el presente ejercicio, con varios proveedores y prestadores de servicios por las adquisiciones de bienes y contratación de servicios por pagar a corto plazo, también este rubro se contemplan los montos de las



provisiones de nóminas (retenciones de los trabajadores) correspondiente al mes de junio del año en curso, detallándose de la siguiente forma:

**PASIVO CIRCULANTE**

CUENTAS	EJERCICIO FISCAL 2020	EJERCICIO FISCAL 2019
Cuentas por Pagar a corto plazo	317,823	854,065
Deudas por Adquisición de Bienes y Contratación de Servicios por Pagar a CP	0	0
Transferencias Internas y Asignaciones al Sector Público	151,145	736,730
<b>Retenciones y Contribuciones por pagar a corto plazo</b>	<b>159,236</b>	<b>116,998</b>
Retenciones de Impuestos por pagar a corto plazo	66,369	66,369
Retenciones del Sistema de seguridad social por Pagar a CP	33,238	33,220
Otras retenciones y Contribuciones por Pagar a CP	59,629	17,408
Fondos Rotatorios por Pagar a CP	0	0
Otras Cuentas por Pagar a corto plazo	7,442	338
<b>TOTAL</b>	<b>317,823</b>	<b>854,065</b>



### HACIENDA PÚBLICA/PATRIMONIO

CUENTAS	EJERCICIO FISCAL 2020	EJERCICIO FISCAL 2019
<b>HACIENDA PÚBLICA/PATRIMONIO GENERADO</b>		
Resultados de Ejercicio (ahorro/Desahorro)	0	0
Resultado de ejercicios Anteriores	122,550	0
<b>Total de Hacienda Pública/Patrimonio Generado</b>	<b>122,550</b>	<b>0</b>
Resultado del Ejercicio (Ahorro/Desahorro)	-18,400	0

La cuenta de Hacienda Pública/Patrimonio, refleja un saldo al 30 de junio del 2020, la cantidad de \$122,550.00 (Ciento veintidós mil quinientos cincuenta pesos 00/100 M.N.) que representa la acumulación de resultados de ejercicios anteriores.

**Resultado del Ejercicio (ahorro/Desahorro) asciende a la cantidad de \$-18,400.00**



## II) NOTAS AL ESTADO DE ACTIVIDADES

Muestra el resultado de las operaciones de la entidad correspondiente al periodo del 01 de enero al 30 de junio del 2020, integrado de la siguiente forma:

CUENTAS	EJERCICIO FISCAL 2020	EJERCICIO FISCAL 2019
INGRESOS Y OTROS BENEFICIOS		
PARTICIPACIONES, APORTACIONES, TRANSFERENCIAS, ASIGNACIONES, SUBSIDIOS Y OTRAS AYUDAS	3,062,911	4,417,694
TOTAL DE INGRESOS Y OTROS BENEFICIOS	3,062,911	4,417,694
GASTOS Y OTRAS PERDIDAS		
TRANSFERENCIAS A FIDEICOMISOS, MANDATOS Y ANALOGOS A ENTIDADES	3,062,911	4,417,694
AYUDAS SOCIALES	0	0
OTROS GASTOS Y PERDIDAS EXTRAORDINARIAS		
ESTIMACIONES, DEPRECIACIONES, DETERIOROS, OBSOLECENCIA Y AMORTIZACIONES	0	0
TOTAL DE GASTOS Y OTRAS PERDIDAS	3,062,911	4,417,694
AHORRO NETO DEL EJERCICIO	0	0

### Ingresos y Otros Beneficios

Los ingresos corresponden a los recursos recaudados correspondiente al periodo del 01 de enero al 30 de junio, el cual asciende a un importe de \$3, 062,911.00 (Tres millones sesenta y dos mil novecientos once pesos 00/100 M.N.) recursos que fueron comprometidos y devengados durante el periodo de enero a junio del ejercicio 2020.

### Gastos y Otras Pérdidas

El rubro de Gastos y Otras Pérdidas, corresponden a lo devengado por la Entidad durante el periodo del 01 de enero al 30 de junio por la cantidad de: \$3,062,911.00 (Tres millones sesenta y dos mil novecientos once pesos 00/100 M.N.) integrado de la siguiente manera:





## Transferencias, Asignaciones, Subsidios y Otras Ayudas.

- a) Transferencias Internas y Asignaciones al Sector Público, refleja un saldo de \$3,062,911.00 (Tres millones sesenta y dos mil novecientos once pesos 00/100 M.N.), correspondiente a recursos que fueron comprometidos y devengados en los rubros de: Servicios personales, Materiales y Suministros, Servicios Generales, durante el periodo: 01 de enero al 30 de junio del 2020.

Subsidios y Subvenciones  
No aplica

## Ahorro Neto del Ejercicio

En el Estado de Actividades en el período comprendido del 01 de Enero al 30 de junio del 2020, refleja un Desahorro Neto del Ejercicio por la cantidad de \$-18,400.00



### III) NOTAS AL ESTADO DE VARIACION EN LA HACIENDA PÚBLICA

#### Variaciones de la hacienda Pública/Patrimonio Neto del ejercicio Hacienda Pública/ Patrimonio generado Resultados de Ejercicios Anteriores

El apartado de Hacienda Pública/Patrimonio Generado, en el periodo del 01 de enero al 30 de junio del 2020, asciende a la cantidad de \$0.00 pesos integrándose de la siguiente manera:

RUBRO	VARIACIONES
Hacienda Pública/Patrimonio Neto Final del Ejercicio 2019	0
Resultados de Ejercicios Anteriores	122,550
Resultados del ejercicio (Ahorro/Desahorro)	-18,400
<b>Saldo Neto en la Hacienda Pública/Patrimonio 2020</b>	<b>104,150</b>



#### IV) NOTAS AL ESTADO DE FLUJOS DE EFECTIVO

##### Efectivo y equivalentes

##### 1. Análisis de saldo en la cuenta de Efectivo y Equivalentes:

CONCEPTO	EJERCICIO FISCAL 2020	EJERCICIO FISCAL 2019
Efectivos en Bancos – Tesorería	0	0
Efectivos en Bancos – Dependencias	7,301	108,409
Inversiones temporales (hasta 3 meses)	0	0
Fondos con afectación específica	0	0
Depósitos de fondos de terceros y otros	0	0
Total de Efectivos y Equivalentes	7,301	108,409

##### 2. Conciliación de los Flujos de Efectivo Netos de las Actividades de Operación y la cuenta de Ahorro/Desahorro antes de Rubros Extraordinarios.

CONCEPTO	EJERCICIO FISCAL 2020	EJERCICIO FISCAL 2019
<b>Ahorro/Desahorro antes de rubros Extraordinarios</b>	<b>0</b>	<b>0</b>
Movimientos de partida (o rubros) que no afectan al efectivo	0	0
Depreciación	18,400	450
Amortización	0	0
Incrementos en las provisiones	0	0
Incremento en inversiones producido por revaluación	0	0
Ganancia/pérdida en venta de propiedad, planta y equipo	0	0
Incremento en cuentas por cobrar	0	0
Partidas extraordinarias	0	0



FIDEICOMISO DE FOMENTO PARA EL ESTADO DE OAXACA  
Conciliación entre los Ingresos Presupuestarios y Contables  
Correspondiente de 01 de Enero al 30 de junio de 2020  
(Pesos)

1. Total de ingresos (presupuestarios)		3,062,911
2. Más Ingresos Contables no Presupuestarios		0
Incremento por variación de inventarios	0	
Disminución del exceso de estimaciones por pérdida o deterioro u obsolescencia	0	
Disminución del exceso de provisiones	0	
Otros ingresos y beneficios varios	0	
Otros Ingresos Contables no Presupuestarios	0	
3. Menos ingresos presupuestarios no contables		0
Producto de capital	0	
Aprovechamiento capital	0	
Ingresos derivados de financiamientos	0	
Otros Ingresos presupuestarios no contables	0	
4. Ingresos Contables		3,062,911



**FIDEICOMISO DE FOMENTO PARA EL ESTADO DE OAXACA**  
Conciliación entre los Egresos Presupuestarios y los Gastos Contables  
Correspondiente de 01 de enero al 30 de junio de 2020  
(Pesos)

<b>1. Total de egresos (presupuestarios)</b>		<b>3,062,911</b>
<b>2. Menos egresos presupuestarios contables</b>		<b>0</b>
Mobiliario y equipo de administración	0	
Mobiliario y equipo educacional y recreativo	0	
Equipo e instrumental médico y de laboratorio	0	
Vehículos y equipos de transporte	0	
Equipo de defensa y seguridad	0	
Maquinaria, otros equipos y herramientas	0	
Activos Biológicos	0	
Bienes inmuebles	0	
Activos intangibles	0	
Obra pública en bienes propios	0	
Acciones y participaciones del capital	0	
Compra de títulos y valores	0	
Inversiones en fideicomisos, mandatos y otros análogos	0	
Provisiones para contingencias y otras erogaciones especiales	0	
Amortización de la deuda pública	0	
Adeudos de ejercicios fiscales anteriores (ADEFAS)	0	
Otros egresos Presupuestales no Contables	0	
<b>3. Más Gastos Contables No Presupuestales</b>		<b>0</b>
Estimaciones, depreciación, deterioros, obsolescencia y amortización	0	
Provisiones	0	
Disminución de inventarios	0	
Aumento por insuficiencia de estimaciones por pérdida o deterioro y obsolescencia	0	
Aumento por insuficiencia de provisiones	0	
Otros Gastos	0	
Otros Gastos Contables No Presupuestales	0	
<b>4. Total Gastos Contables</b>		<b>3,062,911</b>



## NOTAS DE MEMORIA (CUENTAS DE ORDEN)

Las cuentas de orden se utilizan para registrar movimientos de valores que no afecten o modifiquen el balance del ente contable, sin embargo, su incorporación en libros es necesaria con fines de recordatorio contable, de control y en general sobre los aspectos administrativos, o bien, para consignar sus derechos o responsabilidades contingentes que puedan, o no, presentarse en el futuro.

En lo referente a las cuentas 82300.464.EAAA0420 lo componen una adecuación presupuestal (recalendarización) folio 01 de servicios personales, para dar cobertura al pago de cuotas patronales de retiro, cesantía y vejez, infonavit e impuesto sobre nómina de las modalidades de contrato confianza y mandos medios y superiores del tercer bimestre 2020, solicitado mediante número de oficio SA/0028/2020 y autorizado mediante número de oficio SF/SECYT/148/2020.

Recalendarización folio 04 de servicios personales derivado de la insuficiencia generada por pagos de obligaciones patronales del ejercicio 2019, se da cobertura al pago de cuotas patronales de imss, rcv e infonavit de enero, febrero y primer bimestre de 2020 y se calendarizan de marzo a diciembre de 2020, los conceptos de sueldos, prestaciones, cuotas patronales del imss, rcv, infonavit e impuesto del 3% sobre nómina, solicitado mediante número de oficio SA/0712/2020 y autorizado mediante número de oficio SF/SECYT/949/2020.



GOBIERNO DEL ESTADO  
DE OAXACA

**Oaxaca**  
JUNTOS CONSTRUIMOS EL CAMBIO



**FIFE O**  
Fideicomiso de Fomento  
para el Estado de Oaxaca

“2020, Año de la Pluriculturalidad de los Pueblos Indígenas y Afromexicanos”

## NOTAS DE GESTIÓN ADMINISTRATIVA

### 1. Introducción:

Los estados Financieros de los entes públicos, proveen de información financiera a los principales usuarios de la misma, al Congreso y a los ciudadanos.

El objetivo del presente documento es la revelación del contexto y de los aspectos económicos-financieros más relevantes que influyeron en las decisiones del período: 01 de Enero al 30 de junio de 2020 y deberán ser considerados en la elaboración de los estados financieros para la mayor comprensión de los mismos y sus particulares.

De esta manera, se informa y explica la respuesta del gobierno a las condiciones relacionadas con la información financiera de cada periodo de gestión: además, de exponer aquellas políticas que podrían afectar la toma de decisiones en períodos posteriores.

### 2. Panorama Económico y Financiero:

Al Fideicomiso de Fomento para el Estado de Oaxaca, se le aprueba un presupuesto de egresos para el ejercicio fiscal 2020, un presupuesto autorizado de \$5,796,156.46 (Cinco millones setecientos noventa y seis mil ciento cincuenta y seis pesos 46/100 M.N.) con fundamento en la Ley Orgánica del Poder Ejecutivo del Estado de Oaxaca y el Decreto del Presupuesto de Egresos del Estado de Oaxaca, mismo que se encuentra distribuido conforme a la estructura programática presentada en el Programa Operativo Anual (POA).

Dando seguimiento, a lo anterior, durante el periodo del 01 de Enero al 30 de junio de 2020, se realizaron 2 movimientos presupuestales para lograr y reforzar metas programadas, adecuación presupuestal: (Recalendarización) folios 1 y 2.

Finalmente se cierra el primer trimestre con presupuesto modificado de \$5,796,156.46 (Cinco millones setecientos noventa y seis mil ciento cincuenta y seis pesos 46/100 M.N.); un ejercido de \$3,062,911 (Tres millones sesenta y dos mil novecientos once pesos 00/100 M.N.) dando un total de 52.84% ejercido sobre el presupuesto total modificado.



### 3. Autorización e Historia.

#### a) Fecha de creación del ente.

El Fideicomiso de Fomento para el Estado de Oaxaca, abrió sus puertas en el año 2016, fue formalizando a través de un Decreto de Creación como un Organismo Público Descentralizado con personalidad jurídica y patrimonio propio el 22 de Mayo del 2016, publicándose en el Periódico Oficial del Gobierno del Estado el Decreto del Ejecutivo por el que se crea el Organismo Público Descentralizado Fideicomiso de Fomento para el Estado de Oaxaca.

#### b) Principales cambios en su estructura.

El Reglamento interno se encuentra publicado, en el cual se incluyó en la redacción terminologías más recientes, incluye nuevas definiciones, particularmente de los Comités con los que cuenta el Fideicomiso, depura y actualiza las facultades de la Dirección General y de las Áreas Administrativas, Ordena y sistematiza sus artículos en títulos y capítulos incluyendo uno relativo a los actos administrativos u el enlace y acceso a la información entre otras.

### 4. Organización y Objeto Social

#### a) Objeto Social:

De acuerdo al artículo 2 de su decreto de creación.

- I. Promover, gestionar y poner en marcha proyectos que atiendan las necesidades de sectores productivos para propiciar el fomento a las actividades económicas en las ocho regiones del Estado.
- II. Impulsar las medidas para combatir el rezago en la participación de las instituciones financieras, lo que demanda acciones concretas para incrementar el flujo del crédito a las actividades productivas en la entidad.

#### b) Principal Actividad:

Sus objetivos principales son auxiliar al ejecutivo en programas prioritarios de inclusión financiera y acceso al financiamiento que propicien la conservación y/o generación de empleos y/o formas de autoempleo, así como, generar esquemas de acceso competitivo para la población en general, mediante la aplicación de recursos para el desarrollo y la operación de programas.





c) Ejercicio Fiscal:  
2020

d) Régimen Jurídico:

Persona moral con fines no lucrativos

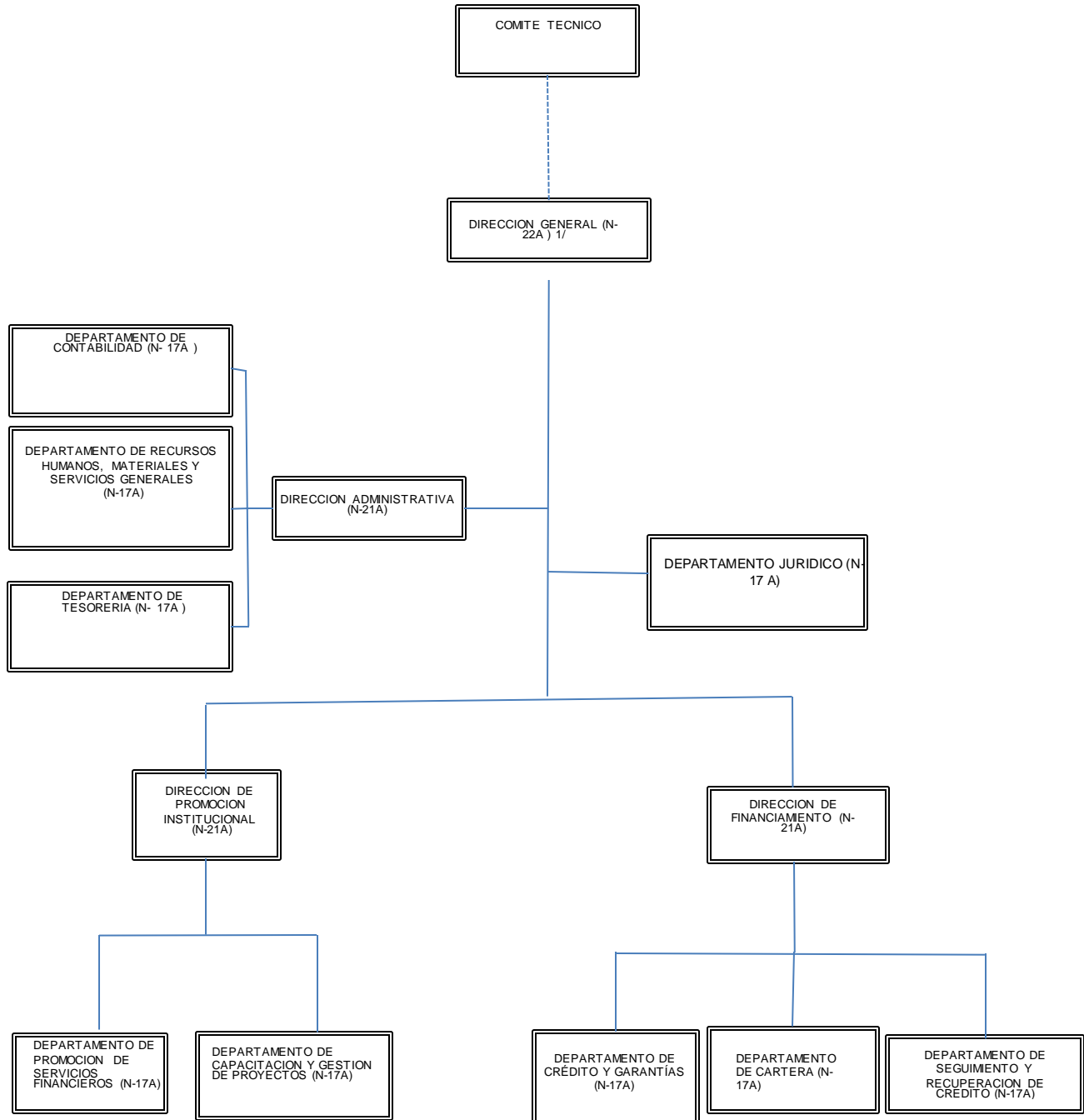
e) Consideraciones fiscales del ente: revelar el tipo de contribuciones que esté obligado a pagar o retener.

#### IMPUESTO SOBRE LA RENTA

- Declaración Informativa anual de retenciones del ISR por sueldos y salarios e ingresos asimilados a salarios.
- Entero de retenciones mensuales por ISR por sueldos y salarios.
- Entero de retención de ISR por servicios profesionales (mensual).
- Declaración informativa anual de pagos y retenciones de servicios profesionales. Personas Morales.
- Informativa anual del subsidio para el empleo.



f) Estructura organizacional básica:





## 5. Bases de preparación de los Estados Financieros.

- a) Si se ha observado la normatividad emitida por el CONAC y demás disposiciones legales aplicables.
- b) La normatividad aplicada para el reconocimiento, valuación y revelación de los diferentes rubros de la información financiera, así como las bases de medición utilizadas para la elaboración de los estados financieros; por ejemplo: costo histórico, valoración de realización, valor razonables, valor de recuperación o cualquier otro método empleado y los criterios de aplicación de los mismos.

Se aplicó durante el periodo de enero a junio del 2020, la normatividad vigente para el reconocimiento, valuación y revelación de los diferentes rubros de la información Financiera, así como las bases de medición: valor de realización, respetando en el total de las operaciones su costo histórico.

### c) Postulados básicos.

Los emitidos por el CONAC:

1. Sustancia Económica
2. Entes Públicos
3. Existencia Permanente
4. Revelación Suficiente
5. Importancia Relativa
6. Registro e Integración Presupuestaria
7. Consolidación de Información financiera
8. Devengo Contable
9. Valuación
10. Dualidad Económica
11. Consistencia

### d) Norma supletoria. Las permitidas por la Normatividad del CONAC.

- e) Para las entidades que por primera vez estén implementando el devengado de acuerdo a la Ley de Contabilidad, deberán:



-Revelar las nuevas políticas de reconocimiento, de acuerdo a lo establecido por el CONAC.

## INGRESOS

**Devengado.-** Cuando exista jurídicamente el derecho al cobro.

**Recaudado.-** Cuando existe el cobro en efectivo o cualquier otro medio de pago

## EGRESOS

**Comprometido.-** Cuando existe la aprobación por una autoridad competente de un acto administrativo, u otro instrumento jurídico que formaliza una relación jurídica con terceros para la adquisición de bienes y servicios.

**Devengado.-** Cuando se reconoce de una obligación de pago a favor de terceros por la recepción de conformidad de bienes, servicios contratados.

**Ejercido.-** Cuando se emite una cuenta por liquidar Certificada aprobada por la autoridad competente.

**Pagado.-** Cuando se realiza la cancelación total o parcial de las obligaciones de pago.

-Revelar los cambios en las políticas, la clasificación y medición de las mismas, así como su impacto en la información financiera.

## 6. Políticas de Contabilidad Significativas:

a) Actualización: El registro de la contabilidad se realizó en base a los lineamientos establecidos por el CONAC.

b) Informar sobre la realización de operaciones en el extranjero y de sus efectos en la información financiera gubernamental:  
Durante el periodo enero - junio 2020, no se realizaron operaciones en Moneda Extranjera.

c) Método de evaluación de la inversión en acciones en el Sector Paraestatal.  
NO APLICA



d) Sistema y método de valuación de inventarios.

El CONAC ha emitido las normas para la valoración de los Activos y el patrimonio de los entes públicos, esta norma permite definir y estandarizar los conceptos básicos de valuación, contenidos en las normas particulares aplicables a los distintos elementos integrantes de los estados Financieros.

e) Beneficios a empleados:

No se tienen reservas para beneficios futuros de los empleados, más que las contempladas anualmente en el presupuesto de egresos del ejercicio presente.

f) Provisiones: Las provisiones al 30 de junio del 2020, lo conforman los siguientes conceptos: en el rubro de servicios personales (cuotas IMSS) Reservas: No se cuenta con Reservas.

g) Cambios en políticas contables y corrección de errores junto con la revelación de los efectos que se tendrá en la información financiera del ente público, ya sea retrospectivos o prospectivos.

h) Reclasificaciones: Durante el periodo del 01 de enero al 30 de junio del 2020, no se realizaron reclasificaciones.

i) Depuración y Cancelación de saldos:

Las depuraciones y cancelaciones de saldos se realizaron cada mes en diferentes cuentas contables durante el periodo comprendido: 01 de enero al 30 de junio del 2020, con la finalidad de presentar cifras actualizadas en los Estados Financieros.

7. Posición en Moneda Extranjera y Protección por riesgo Cambiario:

a) Activos en moneda extranjera:

No aplica

b) Pasivos en moneda extranjera:

No se tienen Pasivos en moneda extranjera

c) Posición en moneda extranjera:

No aplica

d) Tipo de cambio: No aplica



e) Equivalente en moneda nacional:  
No aplica

8. Reporte Analítico del Activo:

a) Vida útil o porcentajes de depreciación, deterioro o amortización utilizados en los diferentes tipos de activos:

Durante el periodo del 01 de enero al 30 de junio de 2020. La entidad no refleja saldos en el rubro de Depreciación Deterioro y Amortización Acumulada de Bienes e Intangibles.

b) Cambios en el porcentaje de depreciación o valor residual de los activos:  
No aplica

c) Importe de los gastos conceptualizados en el ejercicio, tanto financieros como de investigación y desarrollo:  
No aplica

d) Riesgos por tipo de cambio o tipo de interés de las inversiones financieras:  
No aplica.

e) Valor activado en el ejercicio de los bienes construidos por la entidad:  
Los bienes de la entidad se reconocen dentro de su Activo No Circulante de su costo histórico, de conformidad con el artículo 29 de la Ley General de Contabilidad Gubernamental.

f) Otras circunstancias de carácter significativo que afecten el activo, tales como bienes en garantía, señalados en embargos, litigios, títulos de inversiones, entregados en garantías, baja significativa del valor de inversiones financieras, etc.,  
No aplica

g) Desmantelamiento de Activos, procedimientos, implicaciones, efectos contables:  
No aplica



- h) Administración de activos; planeación con el objetivo de que el ente los utilice de manera más efectiva:

Se utilizan los activos con la operación y mantenimiento óptimo.

Adicionalmente, se deben incluir las explicaciones de las principales variaciones en el activo, en cuadros comparativos como sigue:

- a) Inversiones en valores:  
No aplica
- b) Patrimonio de Organismos descentralizados  
No aplica
- c) Inversiones en empresas de participación mayoritaria:  
No se tiene inversión en este tipo de empresas.
- d) Inversiones en empresas de participación minoritaria:  
No aplica

## 9. Fideicomisos, Mandatos y Análogos

El Fideicomiso de Fomento para el Estado de Oaxaca, se creó mediante el contrato de fideicomiso entre la Secretaria de Finanzas del Gobierno del Estado y Nacional Financiera.

- a) Por ramo administrativo que los reporta:  
No aplica.
- b) Enlistar los de mayor monto de disponibilidad, relacionando aquellos que conforman el 80% de las disponibilidades:  
No aplica

## 10. Reporte de la Recaudación

- a) Análisis del comportamiento de la recaudación correspondiente al ente público o cualquier tipo de ingreso, de forma separada los ingresos locales de los federales:  
No aplica



- b) Proyección de la recaudación e ingresos en el mediano plazo:  
No aplica

#### 11. Información sobre la Deuda y el Reporte Analítico de la Deuda:

- a) Utilizar al menos los siguientes indicadores: Deuda respecto al PIB y deuda respecto a la recaudación tomando, como mínimo, un periodo igual o menor a 5 años.  
No aplica
- b) Información de manera agrupada por tipo de valor gubernamental o instrumento financiero en la que se considere intereses, comisiones, tasa, perfil de vencimiento y otros gastos de la deuda.  
No aplica

#### 12. Calificaciones otorgadas:

No se cuenta con calificaciones otorgadas o certificaciones.

#### 13. Proceso de Mejora:

- a) Principales Políticas de control interno:

Para el desarrollo de los programas deberá ser a mediano plazo y estarían basados en cuatro estrategias funcionales y cinco aspectos organizacionales, con objetivos operaciones, actividades, participantes, costos y evaluación sin reducción del presupuesto para obtener una eficiente atención, realizar la capacitación y sensibilización de este programa.

- b) Medidas de desempeño financiero, metas y alcance:

Racionar el uso de los recursos, para alcanzar el cumplimiento de las funciones para el ejercicio completo.





14. Información por Segmentos:

Toda la información del Ente, está procesada y se encuentra disponible por Unidad Responsable de realizar las funciones propias.

15. Eventos Posteriores al Cierre:

El ente público no tiene hechos ocurridos en el periodo posterior al que informa, que proporcionen mayor evidencia sobre eventos que le afectan económicamente y que no se conocían a la fecha de cierre.

16. Partes Relacionadas:

No existen partes relacionadas que pudieran ejercer influencia significativa sobre la toma de decisiones financieras y operativas.

17. Responsabilidad sobre la presentación razonable de los Estados Financieros.

Bajo protesta de decir verdad declaramos que los Estados Financieros y sus Notas, son razonablemente correctas y son responsabilidad del emisor.

Reyes Mantecón, San Bartolo Coyotepec, Oaxaca, Oax., a 10 de julio del 2020.

Vo. Bo.

C.P. Luis Ricardo Audelo Cruz  
Director Administrativo



FIDEICOMISO DE  
FOMENTO PARA  
EL ESTADO DE  
OAXACA  
DIRECCIÓN GENERAL

Autorizó

Mtro. Igmár Francisco Medina Matus  
Director General del Fideicomiso de  
Fomento para el Estado de Oaxaca



### ESTADO ANALITICO DE INGRESOS PRESUPUESTARIOS

Rubro de Ingresos	Estimado	Ampliaciones y Reducciones	Modificado	Devengado	Recaudado	Diferencia
	(1)	(2)	(3=1+2)	(4)	(5)	(6=3-4)
Impuestos	0	0	0	0	0	0
Contribuciones de Mejoras	0	0	0	0	0	0
Derechos	0	0	0	0	0	0
Productos	0	0	0	0	0	0
Corriente	0	0	0	0	0	0
Capital	0	0	0	0	0	0
Aprovechamientos	0	0	0	0	0	0
Corriente	0	0	0	0	0	0
Capital	0	0	0	0	0	0
Ingresos por Ventas de Bienes y Servicios	0	0	0	0	0	0
Contribuciones no Comprendidas en las Fracciones de la Ley de Ingresos Causados en Ejercicios Fiscales Anteriores Pendientes de Liquidación o Pago	0	0	0	0	0	0
Participaciones y Aportaciones	0	0	0	0	0	0
Transferencias, Asignaciones, Subsidios y Otras Ayudas	5,796,156	0	5,796,156	3,062,911	0	2,733,246
Otros Ingresos	0	0	0	0	0	0
<b>TOTAL</b>	<b>5,796,156</b>	<b>0</b>	<b>5,796,156</b>	<b>3,062,911</b>	<b>0</b>	<b>2,733,246</b>
					<b>Ingresos excedentes</b>	<b>2,733,246</b>

Estado Analítico de Ingresos Por Fuente de Financiamiento	Estimado	Ampliaciones y Reducciones	Modificado	Devengado	Recaudado	Diferencia
	(1)	(2)	(3=1+2)	(4)	(5)	(6=3-4)
<b>Ingresos del Gobierno</b>	5,796,156	0	5,796,156	3,062,911	0	2,736,246
Impuestos	0	0	0	0	0	0
Contribuciones de Mejoras	0	0	0	0	0	0
Derechos	0	0	0	0	0	0
Productos	0	0	0	0	0	0
Corriente	0	0	0	0	0	0
Capital	0	0	0	0	0	0
Aprovechamientos	0	0	0	0	0	0
Corriente	0	0	0	0	0	0
Capital	0	0	0	0	0	0
Contribuciones no Comprendidas en las Fracciones de la Ley de Ingresos Causados en Ejercicios Fiscales Anteriores Pendientes de Liquidación o Pago	0	0	0	0	0	0
Participaciones y Aportaciones	0	0	0	0	0	0
Transferencias, Asignaciones, Subsidios y Otras Ayudas	5,796,156	0	5,796,156	3,062,911	0	2,736,246
Otros Ingresos	0	0	0	0	0	0
<b>Ingresos de Organismos y Empresas</b>	0	0	0	0	0	0
Cuotas y Aportaciones de Seguridad Social	0	0	0	0	0	0
Ingresos por Ventas de Bienes y Servicios	0	0	0	0	0	0
Transferencias, Asignaciones, Subsidios y Otras Ayudas	0	0	0	0	0	0
<b>Ingresos derivados de financiamiento</b>	0	0	0	0	0	0
Ingresos derivados de financiamiento	0	0	0	0	0	0
<b>TOTAL</b>	<b>5,796,156</b>	<b>0</b>	<b>5,796,156</b>	<b>3,062,911</b>	<b>0</b>	<b>2,736,246</b>
					<b>Ingresos excedentes</b>	<b>2,736,246</b>

ESTADO ANALITICO DEL EJERCICIO DEL PRESUPUESTO DE EGRESOS  
**CLASIFICACION POR OBJETO DEL GASTO (CAPITULO-CONCEPTO)**

Cve	Concepto	Aprobado 1	Ampliaciones / Reducciones 2= (3-1)	Modificado 3 = (1+2)	Devengado 4	Pagado 5	Subejercicio 6 = (3-4)
602	FIDEICOMISO DE FOMENTO PARA EL ESTADO DE OAXACA						
4	TRANSFERENCIAS, ASIGNACIONES, SUBSIDIOS Y OTRAS AYUDAS	5,796,156.46	0.00	5,796,156.46	3,062,910.67	3,057,361.67	2,733,245.79
6	TRANSFERENCIAS A FIDEICOMISOS, MANDATOS Y OTROS ANÁLOGOS	5,796,156.46	0.00	5,796,156.46	3,062,910.67	3,057,361.67	2,733,245.79
	<b>TOTAL DEPENDENCIA / ENTIDAD</b>	<b>5,796,156.46</b>	<b>0.00</b>	<b>5,796,156.46</b>	<b>3,062,910.67</b>	<b>3,057,361.67</b>	<b>2,733,245.79</b>

SEGUNDO INFORME TRIMESTRAL ENERO-JUNIO 2020



ESTADO ANALITICO DEL EJERCICIO DEL PRESUPUESTO DE EGRESOS  
 CLASIFICACION ECONOMICA (POR TIPO DE GASTO)

Cve	Concepto	Aprobado 1	Ampliaciones / Reducciones 2= (3-1)	Modificado 3 = (1+2)	Devengado 4	Pagado 5	Subejercicio 6 = (3-4)
<b>602</b>	<b>FIDEICOMISO DE FOMENTO PARA EL ESTADO DE OAXACA</b>						
1	GASTO CORRIENTE	5,796,156.46	0.00	5,796,156.46	3,062,910.67	3,057,361.67	2,733,245.79
	<b>TOTAL DEPENDENCIA / ENTIDAD:</b>	<b>5,796,156.46</b>	<b>0.00</b>	<b>5,796,156.46</b>	<b>3,062,910.67</b>	<b>3,057,361.67</b>	<b>2,733,245.79</b>

SEGUNDO INFORME TRIMESTRAL ENERO-JUNIO 2020



ESTADO ANALITICO DEL EJERCICIO DEL PRESUPUESTO DE EGRESOS  
**CLASIFICACION ADMINISTRATIVA**

Cve	Concepto	Aprobado 1	Ampliaciones / Reducciones 2= (3-1)	Modificado 3 = (1+2)	Devengado 4	Pagado Transferido 5	Subejercicio 6 = (3-4)
6	FIDEICOMISOS PÚBLICOS	5,796,156.46	0.00	5,796,156.46	3,062,910.67	3,057,361.67	2,733,245.79
02	FIDEICOMISO DE FOMENTO PARA EL ESTADO DE OAXACA	5,796,156.46	0.00	5,796,156.46	3,062,910.67	3,057,361.67	2,733,245.79
	<b>TOTAL DEL GASTO:</b>	<b>5,796,156.46</b>	<b>0.00</b>	<b>5,796,156.46</b>	<b>3,062,910.67</b>	<b>3,057,361.67</b>	<b>2,733,245.79</b>

SEGUNDO INFORME TRIMESTRAL ENERO-JUNIO 2020



ESTADO ANALITICO DEL EJERCICIO DEL PRESUPUESTO DE EGRESOS  
 CLASIFICACION FUNCIONAL (FINALIDAD Y FUNCION)

Cve	Concepto	Aprobado 1	Ampliaciones / Reducciones 2= (3-1)	Modificado 3 = (1+2)	Devengado 4	Pagado 5	Subejercicio 6 = (3-4)
<b>602</b>	<b>FIDEICOMISO DE FOMENTO PARA EL ESTADO DE OAXACA</b>						
<b>3</b>	<b>DESARROLLO ECONÓMICO</b>	5,796,156.46	0.00	5,796,156.46	3,062,910.67	3,057,361.67	2,733,245.79
1	ASUNTOS ECONÓMICOS, COMERCIALES Y LABORALES EN GENERAL	5,796,156.46	0.00	5,796,156.46	3,062,910.67	3,057,361.67	2,733,245.79
	<b>TOTAL DEPENDENCIA / ENTIDAD</b>	<b>5,796,156.46</b>	<b>0.00</b>	<b>5,796,156.46</b>	<b>3,062,910.67</b>	<b>3,057,361.67</b>	<b>2,733,245.79</b>



ENDEUDAMIENTO NETO  
DEL 01 DE ENERO AL 30 DE JUNIO DE 2020  
(Pesos)

Identificación de Crédito o Instrumento	Contratación/Colocación	Amortización	Endeudamiento Neto
	A	B	C = A - B
<b>Créditos Bancarios</b>			
			0
			0
			0
			0
			0
			0
			0
			0
			0
			0
Total Créditos Bancarios	0	0	0
<b>Otros Instrumentos de Deuda</b>			
			0
			0
			0
			0
			0
			0
			0
			0
			0
Total Otros Instrumentos de Deuda	0	0	0
<b>TOTAL</b>	<b>0</b>	<b>0</b>	<b>0</b>

NO APLICA



INTERESES DE LA DEUDA  
DEL 01 DE ENERO AL 30 DE JUNIO DE 2020  
(Pesos)

Identificación de Crédito o Instrumento	Devengado	Pagado
<b>Créditos Bancarios</b>		
Total de intereses de Créditos Bancarios	0	0
<b>Otros Instrumentos de Deuda</b>		
Total de intereses de Otros Instrumentos de Deuda	0	0
<b>TOTAL</b>	<b>0</b>	<b>0</b>

**NO APLICA**





INDICADORES DE POSTURA FISCAL  
DEL 01 DE ENERO AL 30 DE JUNIO DE 2020  
(Pesos)

Concepto	Estimado	Devengado	Pagado <sup>3</sup>
I. Ingresos Presupuestarios (I=1+2)	0	0	0
1. Ingresos del Gobierno de la Entidad Federativa <sup>1</sup>			
2. Ingresos del Sector Paraestatal <sup>1</sup>			
II. Egresos Presupuestarios (II=3+4)	0	0	0
3. Egresos del Gobierno de la Entidad Federativa <sup>2</sup>			
4. Egresos del Sector Paraestatal <sup>2</sup>			
III. Balance Presupuestario (Superávit o Déficit) (III = I - II)		0	0

Concepto	Estimado	Devengado	Pagado <sup>3</sup>
III. Balance presupuestario (Superávit o Déficit)	0	0	0
IV. Intereses, Comisiones y Gastos de la Deuda			
V. Balance Primario (Superávit o Déficit) (V= III - IV)	0	0	0

Concepto	Estimado	Devengado	Pagado <sup>3</sup>
A. Financiamiento			
B. Amortización de la deuda			
C. Endeudamiento o desendeudamiento (C = A - B)	0	0	0

1. Los Ingresos que se presentan son los ingresos presupuestarios totales sin incluir los ingresos por financiamientos. Los Ingresos del Gobierno de la Entidad Federativa corresponden a los del Poder Ejecutivo, Legislativo Judicial y Autónomos

2. Los egresos que se presentan son los egresos presupuestarios totales sin incluir los egresos por amortización. Los egresos del Gobierno de la Entidad Federativa corresponden a los del Poder Ejecutivo, Legislativo, Judicial y Órganos Autónomos

3. Para Ingresos se reportan los ingresos recaudados; para egresos se reportan los egresos pagados

SEGUNDO INFORME TRIMESTRAL ENERO-JUNIO 2020



ESTADO ANALITICO DEL EJERCICIO DEL PRESUPUESTO DE EGRESOS  
RESUMEN POR PROGRAMA PRESUPUESTARIO

Concepto	Aprobado 1	Ampliaciones / Reducciones 2= (3-1)	Modificado 3 = (1+2)	Devengado 4	Pagado 5	Subejercicio 6 = (3-4)
<b>6 FIDEICOMISOS PÚBLICOS</b>	5,796,156.46	0.00	5,796,156.46	3,062,910.67	3,057,361.67	2,733,245.79
02 FIDEICOMISO DE FOMENTO PARA EL ESTADO DE OAXACA	5,796,156.46	0.00	5,796,156.46	3,062,910.67	3,057,361.67	2,733,245.79
1 PROGRAMAS	5,796,156.46	0.00	5,796,156.46	3,062,910.67	3,057,361.67	2,733,245.79
2 DESEMPEÑO DE LAS FUNCIONES	5,796,156.46	0.00	5,796,156.46	3,062,910.67	3,057,361.67	2,733,245.79
<b>TOTAL DEPENDENCIA / ENTIDAD</b>	<b>5,796,156.46</b>	<b>0.00</b>	<b>5,796,156.46</b>	<b>3,062,910.67</b>	<b>3,057,361.67</b>	<b>2,733,245.79</b>

# REPORTE DE AVANCE DE GESTIÓN

## UR 602 - FIDEICOMISO DE FOMENTO PARA EL ESTADO DE OAXACA

### SEGUNDO TRIMESTRE 2020



**OBJETIVO INSTITUCIONAL:** -AUXILIAR AL EJECUTIVO EN PROGRAMAS PRIORITARIOS DE INCLUSIÓN FINANCIERA Y ACCESO AL FINANCIAMIENTO QUE PROPICIEN LA CONSERVACIÓN Y/O GENERACIÓN DE EMPLEOS Y/O FORMAS DE AUTOEMPLEOS, ASÍ COMO GENERAR ESQUEMAS DE ACCESO COMPETITIVO PARA LA POBLACIÓN EN GENERAL, MEDIANTE LA APLICACIÓN DE RECURSOS PARA EL DESARROLLO Y LA OPERACIÓN DE PROGRAMAS.

**ALINEACIÓN PED:**

**EJE:** 04-OAXACA PRODUCTIVO E INNOVADOR

**TEMA:** 05-IMPULSO A LA ECONOMÍA Y ZONAS ECONÓMICAS ESPECIALES

**OBJETIVO:** 01-IMPULSAR EL DESARROLLO ECONÓMICO DEL ESTADO MEDIANTE EL INCREMENTO DE LA PRODUCTIVIDAD Y COMPETITIVIDAD, A TRAVÉS DEL FORTALECIMIENTO DE LOS SECTORES ECONÓMICOS ESTRATÉGICOS PARA UNA MAYOR INVERSIÓN Y GENERACIÓN DE EMPLEOS QUE ELEVEN LA CALIDAD DE VIDA DE LAS Y LOS OAXAQUEÑOS.

**ESTRATEGIA:** 01-IMPULSO A LA COMPETITIVIDAD Y LA PRODUCTIVIDAD

**LÍNEAS DE ACCIÓN:** 03-FORTALECER EL DESARROLLO EMPRESARIAL DE LAS PIMYMES E IMPULSAR A EMPRENDEDORES OAXAQUEÑOS.

**UE:** 001-FIDEICOMISO DE FOMENTO PARA EL ESTADO DE OAXACA

**MATRIZ DE INDICADORES PARA RESULTADOS:**

**FIN:** IMPULSAR EL DESARROLLO ECONÓMICO DEL ESTADO MEDIANTE EL INCREMENTO DE LA PRODUCTIVIDAD Y COMPETITIVIDAD, A TRAVÉS DEL FORTALECIMIENTO DE LOS SECTORES ECONÓMICOS ESTRATÉGICOS PARA UNA MAYOR INVERSIÓN Y GENERACIÓN DE EMPLEOS QUE ELEVEN LA CALIDAD DE VIDA DE LAS Y LOS OAXAQUEÑOS.

**PROPÓSITO:** LAS UNIDADES ECONÓMICAS DEL ESTADO DE OAXACA MEJORAN SU PRODUCTIVIDAD

**COMPONENTE:** 493-ACCIONES DE GESTIÓN PARA EL IMPULSO A LA ECONOMÍA

**ACTIVIDAD:** 2132-GESTION ADMINISTRATIVA Y FINANCIERA

ESTRUCTURA PROGRAMÁTICA PRESUPUESTAL			
PROGRAMA	SUBPROGRAMA	PROYECTO	OBRA/ACTIVIDAD
161-IMPULSO A LA ECONOMÍA	00--	000--	001-COORDINAR Y ADMINISTRAR LA OPERATIVIDAD DEL FIDEICOMISO

PRESUPUESTO ANUAL							
Aprobado	Ampliación	Reducción	Modificado	EJERCIDO T1	EJERCIDO T2	EJERCIDO T3	EJERCIDO T4
3,520,203.95	9,898.76	36,687.70	3,493,415.01	751,787.31	968,184.26	0.00	0.00
<b>TOTAL EJERCIDO AL TRIMESTRE VIGENTE</b>							<b>1,719,971.57</b>

PRESUPUESTO TRIMESTRAL DE LA ACTIVIDAD							
Aprobado	Modificado	Comprometido	Devengado	Ejercido	% de Ejercido Vs. Modificado		
898,901.35	972,190.95	956,705.76	968,184.26	968,184.26	99.59		

DATOS DEL INDICADOR							
<b>Nombre :</b> PORCENTAJE DE GESTIONES ADMINISTRATIVAS Y FINANCIERAS REALIZADAS				<b>Número de indicador :</b> 2588			
<b>Definición :</b> MIDE EL PORCENTAJE DE GESTIONES ADMINISTRATIVAS Y FINANCIERAS REALIZADAS, RESPECTO AL TOTAL							
<b>Método de Cálculo :</b> (NÚMERO DE GESTIONES ADMINISTRATIVAS Y FINANCIERAS REALIZADAS/TOTAL DE GESTIONES REALIZADAS)*100							
Tipo	Dimensión	Frecuencia de Medición	Forma de cálculo del indicador	Tipo de Valor	Sentido Esperado		
GESTIÓN	EFICACIA	TRIMESTRAL	PORCENTAJE	FLUJO	ASCENDENTE		

MEDIOS DE VERIFICACIÓN / FUENTE INFORMACIÓN				SUPUESTO			
EXPEDIENTE DENOMINADO CUMPLIMIENTOS MIR EN RESGUARDO DE LA DIRECCION ADMINISTRATIVA DEL FIDEICOMISO GENERADO TRIMESTRALMENTE.				LAS CONDICIONES SOCIALES, ECONOMICAS Y POLITICAS SE MANTIENEN ESTABLES.			

DATOS DE LA META							
<b>Definición de la variable Meta:</b> 1 - NÚMERO DE GESTIONES ADMINISTRATIVAS Y FINANCIERAS REALIZADAS							
<b>Unidad de medida:</b> 25 - NÚMERO							

LÍNEA BASE DEL INDICADOR				VALOR PROGRAMADO ANUAL			
AÑO	0	VALOR	0.00	AÑO	2020	VALOR	170.00

AVANCE TRIMESTRAL OBRA/ACTIVIDAD							
METAS	1er.TRIMESTRE	2o.TRIMESTRE	3er.TRIMESTRE	4o.TRIMESTRE	CUMPLIMIENTO DE METAS		
PROGRAMADA	30.00	50.00	50.00	40.00	T1+T2+T3+T4	170.00	
PROGRAMACIÓN ACTUALIZADA	30.00	50.00			T1+T2+T3+T4	170.00	
ALCANZADA	30.00	50.00	0.00	0.00	T1+T2+T3+T4	80.00	
PORCENTAJE ALCANZADO TRIMESTRAL	100.00	100.00	0.00	0.00	PORCENTAJE ALCANZADO ANUAL	47.06	

PORCENTAJE DE CUMPLIMIENTO ALCANZADO EN EL TRIMESTRE: 29.41 %

JEFE ADMINISTRATIVO  
LUIS RICARDO AUDELO CRUZ  
DIRECTOR ADMINISTRATIVO

TITULAR DE LA DEPENDENCIA/ENTIDAD  
IGMAR FRANCISCO MEDINA MATUS  
DIRECTOR GENERAL DEL FIDEICOMISO DE FOMENTO PARA EL ESTADO DE OAXACA

**REPORTE DE AVANCE DE GESTIÓN  
UR 602 - FIDEICOMISO DE FOMENTO PARA EL ESTADO DE OAXACA  
SEGUNDO TRIMESTRE 2020**



**ALINEACIÓN PED:**

ESTRATEGIA: 01-IMPULSO A LA COMPETITIVIDAD Y LA PRODUCTIVIDAD  
LÍNEAS DE ACCIÓN: 03-FORTALECER EL DESARROLLO EMPRESARIAL DE LAS PIMPYMES E IMPULSAR A EMPRENDEDORES OAXAQUEÑOS.  
UE: 001-FIDEICOMISO DE FOMENTO PARA EL ESTADO DE OAXACA

**MATRIZ DE INDICADORES PARA RESULTADOS:**

COMPONENTE: 353-CAPACIDAD EMPRESARIAL EN UNIDAD ECONÓMICA  
DESARROLLADA  
ACTIVIDAD: 1492-OTORGAR ASESORÍA A UNIDAD ECONÓMICA

ESTRUCTURA PROGRAMATICA PRESUPUESTAL							
PROGRAMA		SUBPROGRAMA		PROYECTO		OBRA/ACTIVIDAD	
161-IMPULSO A LA ECONOMÍA		01-DESARROLLO DE LAS CAPACIDADES EMPRESARIALES EN UNIDADES ECONÓMICAS		000--		001-REGISTRO DE PERSONAS CAPACITADAS	
PRESUPUESTO ANUAL							
Aprobado	Ampliación	Reducción	Modificado	EJERCIDO T1	EJERCIDO T2	EJERCIDO T3	EJERCIDO T4
983,453.71	11,980.28	0.00	995,433.99	292,331.79	301,483.86	0.00	0.00
						TOTAL EJERCIDO AL TRIMESTRE VIGENTE	
						593,815.65	
PRESUPUESTO TRIMESTRAL DE LA ACTIVIDAD							
Aprobado		Modificado		Comprometido		Devengado	
249,356.72		301,483.86		301,483.86		301,483.86	
DATOS DEL INDICADOR							
Nombre : PORCENTAJE DE UNIDADES ECONÓMICAS ASESORADAS				Número de indicador : 2558			
Definición : MIDE EL PORCENTAJE DE UNIDADES ECONÓMICAS ASESORADAS RESPECTO A LAS AGENDADAS							
Método de Cálculo : (UNIDADES ECONÓMICAS ASESORADAS/ UNIDADES ECONÓMICAS AGENDADAS A ASESORAR)*103							
Tipo	Dimensión	Frecuencia de Medición	Forma de cálculo del indicador	Tipo de Valor	Sentido Esperado		
GESTIÓN	EFICACIA	TRIMESTRAL	PORCENTAJE	FLUJO	ASCENDENTE		
MEDIOS DE VERIFICACIÓN / FUENTE INFORMACIÓN				SUPUESTO			
LISTAS DE ASISTENCIA EN EL EXPEDIENTE PROMOCIÓN, ASESORÍAS Y CAPACITACIONES EN RESGUARDO DE LA DIRECCIÓN DE PROMOCIÓN INSTITUCIONAL DEL FIDEICOMISO, <a href="https://www.oaxaca.gob.mx/fifeo/transparencia/armonizacion-contable/">HTTPS://WWW.OAXACA.GOB.MX/FIFEO/TRANSPARENCIA/ARMONIZACION-CONTABLE/</a> , GENERADOS TRIMESTRALMENTE.				LAS UNIDADES ECONOMICAS MUESTRAN INTERÉS.			
DATOS DE LA META							
Definición de la variable Meta:		1 - NÚMERO DE UNIDADES ECONÓMICAS ASESORADAS					
Unidad de medida:		25 - NÚMERO					
LÍNEA BASE DEL INDICADOR				VALOR PROGRAMADO ANUAL			
AÑO	0	VALOR	0.00	AÑO	2020	VALOR	700.00
AVANCE TRIMESTRAL OBRA/ACTIVIDAD							
METAS	1er.TRIMESTRE	2o.TRIMESTRE	3er.TRIMESTRE	4o.TRIMESTRE	CUMPLIMIENTO DE METAS		
PROGRAMADA	175.00	175.00	175.00	175.00	T1+T2+T3+T4 700.00		
PROGRAMACIÓN ACTUALIZADA	175.00	175.00			T1+T2+T3+T4 700.00		
ALCANZADA	175.00	175.00	0.00	0.00	T1+T2+T3+T4 350.00		
PORCENTAJE ALCANZADO TRIMESTRAL	100.00	100.00	0.00	0.00	PORCENTAJE ALCANZADO ANUAL 50.00		

PORCENTAJE DE CUMPLIMIENTO ALCANZADO EN EL TRIMESTRE: 25.00 %

JEFE ADMINISTRATIVO  
LUIS RICARDO AUDELO CRUZ  
DIRECTOR ADMINISTRATIVO

TITULAR DE LA DEPENDENCIA/ENTIDAD  
IGMAR FRANCISCO MEDINA MATUS  
DIRECTOR GENERAL DEL FIDEICOMISO DE FOMENTO PARA EL ESTADO DE OAXACA

**REPORTE DE AVANCE DE GESTIÓN  
UR 602 - FIDEICOMISO DE FOMENTO PARA EL ESTADO DE OAXACA  
SEGUNDO TRIMESTRE 2020**



**ALINEACIÓN PED:**

ESTRATEGIA: 01-IMPULSO A LA COMPETITIVIDAD Y LA PRODUCTIVIDAD  
LÍNEAS DE ACCIÓN: 03-FORTALECER EL DESARROLLO EMPRESARIAL DE LAS PIMPYMES E IMPULSAR A EMPRENDEDORES OAXAQUEÑOS.  
UE: 001-FIDEICOMISO DE FOMENTO PARA EL ESTADO DE OAXACA

**MATRIZ DE INDICADORES PARA RESULTADOS:**

COMPONENTE: 353-CAPACIDAD EMPRESARIAL EN UNIDAD ECONÓMICA  
DESARROLLADA  
ACTIVIDAD: 1491-IMPARTIR CAPACITACIÓN

ESTRUCTURA PROGRAMATICA PRESUPUESTAL							
PROGRAMA		SUBPROGRAMA		PROYECTO		OBRA/ACTIVIDAD	
161-IMPULSO A LA ECONOMÍA		01-DESARROLLO DE LAS CAPACIDADES EMPRESARIALES EN UNIDADES ECONÓMICAS		000--		002-CAPACITACIONES IMPARTIDAS	
PRESUPUESTO ANUAL							
Aprobado	Ampliación	Reducción	Modificado	EJERCIDO T1	EJERCIDO T2	EJERCIDO T3	EJERCIDO T4
62,456.00	0.00	0.00	62,456.00	7,817.00	900.00	0.00	0.00
TOTAL EJERCIDO AL TRIMESTRE VIGENTE							8,717.00
PRESUPUESTO TRIMESTRAL DE LA ACTIVIDAD							
Aprobado		Modificado		Comprometido		Devengado	
5,650.00		5,650.00		900.00		900.00	
DATOS DEL INDICADOR							
Nombre :	PORCENTAJE DE UNIDADES ECONÓMICAS CAPACITADAS			Número de indicador :	1611		
Definición :	MIDE EL PORCENTAJE DE UNIDADES ECONÓMICAS CAPACITADAS, RESPECTO A LAS AGENDADAS						
Método de Cálculo :	(NÚMERO DE UNIDADES ECONÓMICAS CAPACITADAS/ NÚMERO TOTAL DE UNIDADES ECONÓMICAS AGENDADAS)*100						
Tipo	Dimensión	Frecuencia de Medición	Forma de cálculo del indicador	Tipo de Valor	Sentido Esperado		
GESTIÓN	EFICACIA	TRIMESTRAL	PORCENTAJE	FLUJO	ASCENDENTE		
MEDIOS DE VERIFICACIÓN / FUENTE INFORMACIÓN				SUPUESTO			
LISTAS DE ASISTENCIA EN EL EXPEDIENTE PROMOCIÓN, ASESORÍAS Y CAPACITACIONES EN RESGUARDO DE LA DIRECCIÓN DE PROMOCIÓN INSTITUCIONAL DEL FIDEICOMISO, <a href="https://www.oaxaca.gob.mx/fifeo/transparencia/armonizacion-contable/">HTTPS://WWW.OAXACA.GOB.MX/FIFE0/TRANSPARENCIA/ARMONIZACION-CONTABLE/</a> , GENERADOS TRIMESTRALMENTE.				LOS GOBIERNOS LOCALES Y EMPRESAS CUENTAN CON LA DISPONIBILIDAD DE PARTICIPAR EN LAS CAPACITACIONES.			
DATOS DE LA META							
Definición de la variable Meta:	1 - NÚMERO DE UNIDADES ECONÓMICAS CAPACITADAS						
Unidad de medida:	25 - NÚMERO						
LÍNEA BASE DEL INDICADOR				VALOR PROGRAMADO ANUAL			
AÑO	0	VALOR	0.00	AÑO	2020	VALOR	700.00
AVANCE TRIMESTRAL OBRA/ACTIVIDAD							
METAS	1er.TRIMESTRE	2o.TRIMESTRE	3er.TRIMESTRE	4o.TRIMESTRE	CUMPLIMIENTO DE METAS		
PROGRAMADA	175.00	175.00	175.00	175.00	T1+T2+T3+T4 700.00		
PROGRAMACIÓN ACTUALIZADA	175.00	175.00			T1+T2+T3+T4 700.00		
ALCANZADA	175.00	175.00	0.00	0.00	T1+T2+T3+T4 350.00		
PORCENTAJE ALCANZADO TRIMESTRAL	100.00	100.00	0.00	0.00	PORCENTAJE ALCANZADO ANUAL 50.00		

PORCENTAJE DE CUMPLIMIENTO ALCANZADO EN EL TRIMESTRE: 25.00 %

JEFE ADMINISTRATIVO  
LUIS RICARDO AUDELO CRUZ  
DIRECTOR ADMINISTRATIVO

TITULAR DE LA DEPENDENCIA/ENTIDAD  
IGMAR FRANCISCO MEDINA MATUS  
DIRECTOR GENERAL DEL FIDEICOMISO DE FOMENTO PARA EL ESTADO DE OAXACA

**REPORTE DE AVANCE DE GESTIÓN  
UR 602 - FIDEICOMISO DE FOMENTO PARA EL ESTADO DE OAXACA  
SEGUNDO TRIMESTRE 2020**



**ALINEACIÓN PED:**

**ESTRATEGIA:** 01-IMPULSO A LA COMPETITIVIDAD Y LA PRODUCTIVIDAD  
**LÍNEAS DE ACCIÓN:** 03-FORTALECER EL DESARROLLO EMPRESARIAL DE LAS PIMPMES E IMPULSAR A EMPRENDEDORES OAXAQUEÑOS.  
**UE:** 001-FIDEICOMISO DE FOMENTO PARA EL ESTADO DE OAXACA

**MATRIZ DE INDICADORES PARA RESULTADOS:**

**COMPONENTE:** 353-CAPACIDAD EMPRESARIAL EN UNIDAD ECONÓMICA  
DESARROLLADA  
**ACTIVIDAD:** 1493-PROMOCIONAR Y DIFUNDIR EL CONTENIDO DEL PROGRAMA DE CAPACITACIÓN

ESTRUCTURA PROGRAMATICA PRESUPUESTAL			
PROGRAMA	SUBPROGRAMA	PROYECTO	OBRA/ACTIVIDAD
161-IMPULSO A LA ECONOMÍA	01-DESARROLLO DE LAS CAPACIDADES EMPRESARIALES EN UNIDADES ECONÓMICAS	000--	003-REUNIONES DE PROMOCIÓN Y DIFUSIÓN DE PROGRAMAS

PRESUPUESTO ANUAL							
Aprobado	Ampliación	Reducción	Modificado	EJERCIDO T1	EJERCIDO T2	EJERCIDO T3	EJERCIDO T4
				750.00	900.00	0.00	0.00
3,150.00	0.00	0.00	3,150.00	TOTAL EJERCIDO AL TRIMESTRE VIGENTE			1,650.00

PRESUPUESTO TRIMESTRAL DE LA ACTIVIDAD							
Aprobado	Modificado	Comprometido	Devengado	Ejercido	% de Ejercido Vs. Modificado		
900.00	900.00	900.00	900.00	900.00	100.00		

DATOS DEL INDICADOR							
<b>Nombre :</b>	PORCENTAJE DE REUNIONES DE PROMOCIÓN Y DIFUSIÓN REALIZADAS			<b>Número de indicador :</b>	1621		
<b>Definición :</b>	MIDE EL PORCENTAJE DE REUNIONES DE PROMOCIÓN Y DIFUSIÓN REALIZADAS, RESPECTO A LAS AGENDADAS						
<b>Método de Cálculo :</b>	NÚMERO DE REUNIONES DE PROMOCIÓN Y DIFUSIÓN REALIZADAS/NÚMERO DE REUNIONES DE PROMOCIÓN Y DIFUSIÓN AGENDADAS) * 100						

Tipo	Dimensión	Frecuencia de Medición	Forma de cálculo del indicador	Tipo de Valor	Sentido Esperado
GESTIÓN	EFICIENCIA	TRIMESTRAL	PORCENTAJE	FLUJO	ASCENDENTE

MEDIOS DE VERIFICACIÓN / FUENTE INFORMACIÓN				SUPUESTO			
LISTAS DE ASISTENCIA EN EL EXPEDIENTE PROMOCIÓN, ASESORÍAS Y CAPACITACIONES EN RESGUARDO DE LA DIRECCIÓN DE PROMOCIÓN INSTITUCIONAL DEL FIDEICOMISO, <a href="https://www.oaxaca.gob.mx/fifeo/transparencia/armonizacion-contable/">HTTPS://WWW.OAXACA.GOB.MX/FIFE0/TRANSPARENCIA/ARMONIZACION-CONTABLE/</a> , GENERADOS TRIMESTRALMENTE.				LOS GOBIERNOS LOCALES Y EMPRESAS CUENTAN CON LA DISPONIBILIDAD DE RECIBIR INFORMACIÓN DE LOS PROGRAMAS DE CAPACITACIÓN.			

DATOS DE LA META							
<b>Definición de la variable Meta:</b>	1 - NÚMERO DE REUNIONES DE PROMOCIÓN Y DIFUSIÓN REALIZADAS						
<b>Unidad de medida:</b>	25 - NÚMERO						

LÍNEA BASE DEL INDICADOR				VALOR PROGRAMADO ANUAL			
AÑO	0	VALOR	0.00	AÑO	2020	VALOR	30.00

AVANCE TRIMESTRAL OBRA/ACTIVIDAD							
METAS	1er.TRIMESTRE	2o.TRIMESTRE	3er.TRIMESTRE	4o.TRIMESTRE	CUMPLIMIENTO DE METAS		
PROGRAMADA	7.00	8.00	8.00	7.00	T1+T2+T3+T4	30.00	
PROGRAMACIÓN ACTUALIZADA	7.00	8.00			T1+T2+T3+T4	30.00	
ALCANZADA	7.00	8.00	0.00	0.00	T1+T2+T3+T4	15.00	
PORCENTAJE ALCANZADO TRIMESTRAL	100.00	100.00	0.00	0.00	PORCENTAJE ALCANZADO ANUAL	50.00	

PORCENTAJE DE CUMPLIMIENTO ALCANZADO EN EL TRIMESTRE: 26.67 %

JEFE ADMINISTRATIVO  
LUIS RICARDO AUDELO CRUZ  
DIRECTOR ADMINISTRATIVO

TITULAR DE LA DEPENDENCIA/ENTIDAD  
IGMAR FRANCISCO MEDINA MATUS  
DIRECTOR GENERAL DEL FIDEICOMISO DE FOMENTO PARA EL ESTADO DE OAXACA

**REPORTE DE AVANCE DE GESTIÓN**  
**UR 602 - FIDEICOMISO DE FOMENTO PARA EL ESTADO DE OAXACA**  
**SEGUNDO TRIMESTRE 2020**



**ALINEACIÓN PED:**

**ESTRATEGIA:** 02-IMPULSO A LOS SECTORES PRODUCTIVOS ESTRATÉGICOS A TRAVÉS DEL ESQUEMA DE CLÚSTERES COMPETITIVOS, CON LA PARTICIPACIÓN DEL SECTOR PÚBLICO, LAS EMPRESAS Y LAS UNIVERSIDADES.  
**LÍNEAS DE ACCIÓN:** 03-COADIUVAR CON LOS ACTORES FINANCIEROS PÚBLICOS Y PRIVADOS PARA MEJORAR LAS CONDICIONES CREDITICIAS PARA LA INVERSIÓN EN INFRAESTRUCTURA PRODUCTIVA.  
**UE:** 001-FIDEICOMISO DE FOMENTO PARA EL ESTADO DE OAXACA

**MATRIZ DE INDICADORES PARA RESULTADOS:**

**COMPONENTE:** 704-CRÉDITO EN CONDICIÓN PREFERENCIAL ENTREGADO  
**ACTIVIDAD:** 1517-ENTREGAR CRÉDITO A EMPRENDEDOR, EMPRESA Y PERSONA FÍSICA

ESTRUCTURA PROGRAMATICA PRESUPUESTAL							
PROGRAMA		SUBPROGRAMA		PROYECTO		OBRA/ACTIVIDAD	
161-IMPULSO A LA ECONOMÍA		02-ENTREGA DE CREDITOS EN CONDICIONES PREFERENCIALES		000--		001-CRÉDITOS EN CONDICIONES PREFERENCIALES	
PRESUPUESTO ANUAL							
Aprobado	Ampliación	Reducción	Modificado	EJERCIDO T1	EJERCIDO T2	EJERCIDO T3	EJERCIDO T4
1,224,192.80	14,808.66	0.00	1,239,001.46	363,094.89	374,039.56	0.00	0.00
						TOTAL EJERCIDO AL TRIMESTRE VIGENTE	
						737,134.45	
PRESUPUESTO TRIMESTRAL DE LA ACTIVIDAD							
Aprobado		Modificado		Comprometido		Devengado	
311,415.38		376,039.56		374,039.56		374,039.56	
DATOS DEL INDICADOR							
<b>Nombre :</b> PORCENTAJE DE CRÉDITOS ENTREGADOS				<b>Número de indicador :</b> 1641			
<b>Definición :</b> MIDE EL PORCENTAJE DE CRÉDITOS ENTREGADOS, RESPECTO AL TOTAL DE CRÉDITOS SOLICITADOS							
<b>Método de Cálculo :</b> (NÚMERO DE CRÉDITOS ENTREGADOS/NÚMERO DE CRÉDITOS SOLICITADOS)*100							
Tipo	Dimensión	Frecuencia de Medición		Forma de cálculo del indicador		Tipo de Valor	Sentido Esperado
GESTIÓN	EFICIENCIA	TRIMESTRAL		PORCENTAJE		FLUJO	ASCENDENTE
MEDIOS DE VERIFICACIÓN / FUENTE INFORMACIÓN				SUPUESTO			
EXPEDIENTES DE BENEFICIARIOS DE LOS CREDITICIOS OTORGADOS BAJO RESGUARDO DE LA DIRECCION DE FINANCIAMIENTO DEL FIFEQ. <a href="https://www.oaxaca.gob.mx/fifeq/transparencia/armonizacion-contable/">HTTPS://WWW.OAXACA.GOB.MX/FIFEQ/TRANSPARENCIA/ARMONIZACION-CONTABLE/</a> , GENERADOS TRIMESTRALMENTE.				LOS INTERESADOS CUMPLEN CON TODOS LOS REQUISITOS.			
DATOS DE LA META							
<b>Definición de la variable Meta:</b>		1 - NÚMERO DE CRÉDITOS ENTREGADOS					
<b>Unidad de medida:</b>		25 - NÚMERO					
LÍNEA BASE DEL INDICADOR				VALOR PROGRAMADO ANUAL			
AÑO	0	VALOR	0.00	AÑO	2020	VALOR	2,000.00
AVANCE TRIMESTRAL OBRA/ACTIVIDAD							
METAS	1er.TRIMESTRE	2o.TRIMESTRE	3er.TRIMESTRE	4o.TRIMESTRE	CUMPLIMIENTO DE METAS		
PROGRAMADA	500.00	500.00	500.00	500.00	T1+T2+T3+T4		2,000.00
PROGRAMACIÓN ACTUALIZADA	500.00	500.00			T1+T2+T3+T4		2,000.00
ALCANZADA	328.00	1,284.00	0.00	0.00	T1+T2+T3+T4		1,612.00
PORCENTAJE ALCANZADO TRIMESTRAL	65.60	256.80	0.00	0.00	PORCENTAJE ALCANZADO ANUAL		80.60

PORCENTAJE DE CUMPLIMIENTO ALCANZADO EN EL TRIMESTRE: 64.20 %

JEFE ADMINISTRATIVO  
 LUIS RICARDO AUDELO CRUZ  
 DIRECTOR ADMINISTRATIVO

TITULAR DE LA DEPENDENCIA/ENTIDAD  
 IGMAR FRANCISCO MEDINA MATUS  
 DIRECTOR GENERAL DEL FIDEICOMISO DE FOMENTO PARA EL ESTADO DE OAXACA

**REPORTE DE AVANCE DE GESTIÓN  
UR 602 - FIDEICOMISO DE FOMENTO PARA EL ESTADO DE OAXACA  
SEGUNDO TRIMESTRE 2020**



**ALINEACIÓN PED:**

**ESTRATEGIA:** 02-IMPULSO A LOS SECTORES PRODUCTIVOS ESTRATÉGICOS A TRAVÉS DEL ESQUEMA DE CLÚSTERES COMPETITIVOS, CON LA PARTICIPACIÓN DEL SECTOR PÚBLICO, LAS EMPRESAS Y LAS UNIVERSIDADES.  
**LÍNEAS DE ACCIÓN:** 01-VINCULAR LOS SECTORES ECONÓMICOS PARA GENERAR ESQUEMAS COLABORATIVOS.  
**UE:** 001-FIDEICOMISO DE FOMENTO PARA EL ESTADO DE OAXACA

**MATRIZ DE INDICADORES PARA RESULTADOS:**

**COMPONENTE:** 704-CRÉDITO EN CONDICIÓN PREFERENCIAL ENTREGADO  
**ACTIVIDAD:** 1518-VINCULAR PRODUCTO CREDITICIO A MIPYMES

ESTRUCTURA PROGRAMATICA PRESUPUESTAL								
PROGRAMA		SUBPROGRAMA		PROYECTO		OBRA/ACTIVIDAD		
161-IMPULSO A LA ECONOMÍA		02-ENTREGA DE CRÉDITOS EN CONDICIONES PREFERENCIALES		000--		002-VINCULACIÓN DE PRODUCTOS CREDITICIOS A MIPYMES		
PRESUPUESTO ANUAL								
Aprobado	Ampliación	Reducción	Modificado	EJERCIDO T1	EJERCIDO T2	EJERCIDO T3	EJERCIDO T4	
2,700.00	0.00	0.00	2,700.00	741.00	881.00	0.00	0.00	
						TOTAL EJERCIDO AL TRIMESTRE VIGENTE		
						1,622.00		
PRESUPUESTO TRIMESTRAL DE LA ACTIVIDAD								
Aprobado		Modificado		Comprometido		Devengado	Ejercido	
900.00		900.00		881.00		881.00	881.00	
							% de Ejercido Vs. Modificado	
							97.89	
DATOS DEL INDICADOR								
Nombre : PORCENTAJE DE VINCULACIONES REALIZADAS				Número de indicador : 1642				
Definición : MIDE EL PORCENTAJE DE VINCULACIONES REALIZADAS, RESPECTO DEL TOTAL DE VINCULACIONES SOLICITADAS								
Método de Cálculo : (NÚMERO DE VINCULACIONES REALIZADAS/NÚMERO DE VINCULACIONES SOLICITADAS)*100								
Tipo	Dimensión		Frecuencia de Medición		Forma de cálculo del indicador		Tipo de Valor	
GESTIÓN	EFICIENCIA		TRIMESTRAL		PORCENTAJE		FLUJO	
				Sentido Esperado		ASCENDENTE		
MEDIOS DE VERIFICACIÓN / FUENTE INFORMACIÓN				SUPUESTO				
EXPEDIENTES DE BENEFICIARIOS DE LOS PRODUCTOS CREDITICIOS BAJO RESGUARDO DE LA DIRECCION DE FINANCIAMIENTO DEL FIFEO, HTTPS://WWW.OAXACA.GOB.MX/FIFEO/TRANSPARENCIA/ARMONIZACION-CONTABLE/, GENERADOS TRIMESTRALMENTE.				LAS INSTITUCIONES TIENEN EL INTERES DE VINCULARSE				
DATOS DE LA META								
Definición de la variable Meta: 1 - NÚMERO DE VINCULACIONES REALIZADAS								
Unidad de medida: 25 - NÚMERO								
LÍNEA BASE DEL INDICADOR				VALOR PROGRAMADO ANUAL				
AÑO	0		VALOR	0.00	AÑO	2020		
						VALOR 600.00		
AVANCE TRIMESTRAL OBRA/ACTIVIDAD								
METAS	1er.TRIMESTRE		2o.TRIMESTRE		3er.TRIMESTRE		4o.TRIMESTRE	
PROGRAMADA	150.00		150.00		150.00		150.00	
PROGRAMACIÓN ACTUALIZADA	150.00		150.00					
ALCANZADA	150.00		150.00		0.00		0.00	
PORCENTAJE ALCANZADO TRIMESTRAL	100.00		100.00		0.00		0.00	
						CUMPLIMIENTO DE METAS		
						T1+T2+T3+T4		
						600.00		
						T1+T2+T3+T4		
						600.00		
						T1+T2+T3+T4		
						300.00		
						PORCENTAJE ALCANZADO ANUAL		
						50.00		

PORCENTAJE DE CUMPLIMIENTO ALCANZADO EN EL TRIMESTRE: 25.00 %

JEFE ADMINISTRATIVO  
LUIS RICARDO AUDELO CRUZ  
DIRECTOR ADMINISTRATIVO

TITULAR DE LA DEPENDENCIA/ENTIDAD  
IGMAR FRANCISCO MEDINA MATUS  
DIRECTOR GENERAL DEL FIDEICOMISO DE FOMENTO PARA EL ESTADO DE OAXACA





GOBIERNO DEL ESTADO  
DE OAXACA

**Oaxaca**  
JUNTOS CONSTRUIMOS EL CAMBIO



**FIFEO**  
Fideicomiso de Fomento  
para el Estado de Oaxaca

“2020, Año de la Pluriculturalidad de los Pueblos Indígenas y Afromexicanos”

## PROGRAMAS Y PROYECTOS DE INVERSION

**NO APLICA**



RELACION DE BIENES INMUEBLES QUE COMPONEN EL PATRIMONIO

DEL 01 DE ENERO AL 30 DE JUNIO DE 2020  
(Pesos)

CUENTA	DESCRIPCIÓN DEL BIEN	Saldo Final
12310	TERRENOS	
12330	EDIFICIOS NO RESIDENCIALES	
12351	EDIFICACIÓN HABITACIONAL EN PROCESO	
12352	EDIFICACIÓN NO HABITACIONAL EN PROCESO	
12353	CONSTRUCCIÓN DE OBRAS PARA EL ABASTECIMIENTO DE AGUA, PETRÓLEO, GAS, ELECTRICIDAD Y TELECOMUNICACION	
12354	DIVISIÓN DE TERRENOS Y CONSTRUCCIÓN DE OBRAS DE URBANIZACIÓN EN PROCESO	
12355	CONSTRUCCIÓN DE VÍAS DE COMUNICACIÓN EN PROCESO	
12356	OTRAS CONSTRUCCIONES DE INGENIERÍA CIVIL U OBRA PESADA EN PROCESO	
12357	INSTALACIONES Y EQUIPAMIENTO EN CONSTRUCCIONES EN PROCESO	
12359	TRABAJOS DE ACABADOS EN EDIFICACIONES Y OTROS TRABAJOS ESPECIALIZADOS EN PROCESO	
12361	EDIFICACIÓN HABITACIONAL EN PROCESO	
12362	EDIFICACIÓN NO HABITACIONAL EN PROCESO	
12363	CONSTRUCCIÓN DE OBRAS PARA EL ABASTECIMIENTO DE AGUA, PETRÓLEO, GAS, ELECTRICIDAD Y TELECOMUNICACION	
12364	DIVISIÓN DE TERRENOS Y CONSTRUCCIÓN DE OBRAS DE URBANIZACIÓN	
12365	CONSTRUCCIÓN DE VÍAS DE COMUNICACIÓN EN PROCESO	
12366	OTRAS CONSTRUCCIONES DE INGENIERÍA CIVIL U OBRA PESADA EN PROCESO	
12367	INSTALACIONES Y EQUIPAMIENTO EN CONSTRUCCIONES EN PROCESO	
12369	TRABAJOS DE ACABADOS EN EDIFICACIONES Y OTROS TRABAJOS ESPECIALIZADOS EN PROCESO	
12390	OTROS BIENES INMUEBLES	
	<b>SUMA TOTAL:</b>	<b>0</b>



RELACION DE BIENES MUEBLES QUE COMPONEN EL PATRIMONIO  
DEL 01 DE ENERO AL 30 DE JUNIO DE 2020  
(Pesos)

CUENTA	DESCRIPCIÓN DEL BIEN	Saldo Final
12411	MUEBLES DE OFICINA Y ESTANTERÍA	18,000.00
12412	MUEBLES, EXCEPTO DE OFICINA Y ESTANTERÍA	0.00
12413	EQUIPO DE CÓMPUTO Y DE TECNOLOGÍAS DE LA INFORMACIÓN	105,000.00
12419	OTROS MOBILIARIOS Y EQUIPOS DE ADMINISTRACIÓN	0.00
12421	EQUIPOS Y APARATOS AUDIOVISUALES	0.00
12422	APARATOS DEPORTIVOS	0.00
12423	CÁMARAS FOTOGRÁFICAS Y DE VIDEO	0.00
12429	OTRO MOBILIARIO Y EQUIPO EDUCACIONAL Y RECREATIVO	0.00
12431	EQUIPO MÉDICO Y DE LABORATORIO	0.00
12432	INSTRUMENTAL MÉDICO Y DE LABORATORIO	0.00
12441	AUTOMÓVILES Y CAMIONES	0.00
12443	EQUIPO AEROSPAECIAL	0.00
12445	EMBARCACIONES	0.00
12449	OTROS EQUIPOS DE TRANSPORTE	0.00
12450	EQUIPO DE DEFENSA Y SEGURIDAD	0.00
12461	MAQUINARIA Y EQUIPO AGROPECUARIO	0.00
12462	MAQUINARIA Y EQUIPO INDUSTRIAL	0.00
12463	MAQUINARIA Y EQUIPO DE CONSTRUCCIÓN	0.00
12464	SISTEMAS DE AIRE ACONDICIONADO, CALEFACCIÓN Y DE REFRIGERACIÓN INDUSTRIAL Y COMERCIAL	0.00
12465	EQUIPO DE COMUNICACIÓN Y TELECOMUNICACIÓN	0.00
12466	EQUIPOS DE GENERACIÓN ELÉCTRICA, APARATOS Y ACCESORIOS ELÉCTRICOS	0.00
12467	HERRAMIENTAS Y MÁQUINAS-HERRAMIENTA	0.00
12469	OTROS EQUIPOS	0.00
12471	BIENES ARTÍSTICOS, CULTURALES Y CIENTÍFICOS	0.00
12483	AVES	0.00
12484	OVINOS Y CAPRINOS	0.00
12486	EQUINOS	0.00
12487	ESPECIES MENORES Y DE ZOOLOGICO	0.00
12488	ÁRBOLES Y PLANTAS	0.00
12489	OTROS ACTIVOS BIOLÓGICOS	0.00
	<b>SUMA TOTAL:</b>	<b>123,000.00</b>



RELACION DE CUENTAS BANCARIAS PRODUCTIVAS ESPECIFICAS  
DEL 01 DE ENERO AL 30 DE JUNIO DE 2020

FONDO, PROGRAMA O CONVENIO	DATOS DE LA CUENTA BANCARIA		
	INSTITUCION BANCARIA	NUMERO DE CUENTA	FECHA DE APERTURA

**NO APLICA**



GOBIERNO DEL ESTADO  
DE OAXACA

**Oaxaca**  
JUNTOS CONSTRUIMOS EL CAMBIO



**FIFEO**  
Fideicomiso de Fomento  
para el Estado de Oaxaca

“2020, Año de la Pluriculturalidad de los Pueblos Indígenas y Afromexicanos”

## RELACION DE ESQUEMAS BURSATILES Y COBERTURAS FINANCIERAS

**NO APLICA**



Montos pagados por ayudas y subsidios  
Del 01 enero al 30 de junio de 2020

Concepto	Ayuda	Subsidio	Sector (económico o social)	Beneficiario	CURP	RFC	Monto Pagado

**NO APLICA**

Fideicomiso de Fomento para el Estado de Oaxaca					
Estado de Situación Financiera Detallado - LDF					
Al 30 de junio de 2020 y al 31 de Diciembre de 2019					
(PESOS)					
Concepto	30 de junio de 2020	31 de diciembre de 2019	Concepto	30 de junio de 2020	31 de diciembre de 2019
<b>ACTIVO</b>			<b>PASIVO</b>		
<b>Activo Circulante</b>			<b>Pasivo Circulante</b>		
<b>Efectivo y Equivalentes</b>	<b>7,301</b>	<b>80</b>	<b>Cuentas por Pagar a Corto Plazo</b>	<b>317,823</b>	<b>422,466</b>
Efectivo	0	0	Servicios Personales por Pagar a Corto Plazo	0	0
Bancos/Tesorería	0	0	Proveedores por Pagar a Corto Plazo	0	0
Bancos/Dependencias y Otros	7,301	80	Contratistas por Obras Públicas por Pagar a Corto Plazo	0	0
Inversiones Temporales (Hasta 3 meses)	0	0	Participaciones y Aportaciones por Pagar a Corto Plazo	0	0
Fondos con Afectación Específica	0	0	Transferencias Otorgadas por Pagar a Corto Plazo	151,145	313,914
Depósitos de Fondos de Terceros en Garantía y/o Administración	0	0	Intereses, Comisiones y Otros Gastos de la Deuda Pública por Pagar a Corto Plazo	0	0
Otros Efectivos y Equivalentes	0	0	Retenciones y Contribuciones por Pagar a Corto Plazo	159,236	108,331
<b>Derechos a Recibir Efectivo o Equivalentes</b>	<b>310,522</b>	<b>422,386</b>	Devoluciones de la Ley de Ingresos por Pagar a Corto Plazo	0	0
Inversiones Financieras de Corto Plazo	0	0	Otras Cuentas por Pagar a Corto Plazo	7,442	221
Cuentas por Cobrar a Corto Plazo	0	0	<b>Documentos por Pagar a Corto Plazo</b>	<b>0</b>	<b>0</b>
Deudores Diversos por Cobrar a Corto Plazo	310,522	422,386	Documentos Comerciales por Pagar a Corto Plazo	0	0
Ingresos por Recuperar a Corto Plazo	0	0	Documentos con Contratistas por Obras Públicas por Pagar a Corto Plazo	0	0
Deudores por Anticipos de la Tesorería a Corto Plazo	0	0	Otros Documentos por Pagar a Corto Plazo	0	0
Préstamos Otorgados a Corto Plazo	0	0	<b>Porción a Corto Plazo de la Deuda Pública a Largo Plazo</b>	<b>0</b>	<b>0</b>
Otros Derechos a Recibir Efectivo o Equivalentes a Corto Plazo	0	0	Porción a Corto Plazo de la Deuda Pública	0	0
<b>Derechos a Recibir Bienes o Servicios</b>	<b>0</b>	<b>0</b>	Porción a Corto Plazo de Arrendamiento Financiero	0	0
Anticipo a Proveedores por Adquisición de Bienes y Prestación de Servicios a Corto Plazo	0	0	Títulos y Valores a Corto Plazo	0	0
Anticipo a Proveedores por Adquisición de Bienes Inmuebles y Muebles a Corto Plazo	0	0	<b>Pasivos Diferidos a Corto Plazo</b>	<b>0</b>	<b>0</b>
Anticipo a Proveedores por Adquisición de Bienes Intangibles a Corto Plazo	0	0	Ingresos Cobrados por Adelantado a Corto Plazo	0	0
Anticipo a Contratistas por Obras Públicas a Corto Plazo	0	0	Intereses Cobrados por Adelantado a Corto Plazo	0	0
Otros Derechos a Recibir Bienes o Servicios a Corto Plazo	0	0	Otros Pasivos Diferidos a Corto Plazo	0	0
<b>Inventarios</b>	<b>0</b>	<b>0</b>	<b>Fondos y Bienes de Terceros en Garantía y/o Administración a Corto Plazo</b>	<b>0</b>	<b>0</b>
Inventario de Mercancías para Venta	0	0	Fondos en Garantía a Corto Plazo	0	0
Inventario de Mercancías Terminadas	0	0	Fondos en Administración a Corto Plazo	0	0
Inventario de Mercancías en Proceso de Elaboración	0	0	Fondos Contingentes a Corto Plazo	0	0
Inventario de Materias Primas, Materiales y Suministros para Producción	0	0	Fondos de Fideicomisos, Mandatos y Contratos Análogos a Corto Plazo	0	0
Bienes en Tránsito	0	0	Otros Fondos de Terceros en Garantía y/o Administración a Corto Plazo	0	0
Almacenes	0	0	Valores y Bienes en Garantía a Corto Plazo	0	0
<b>Estimación por Pérdida o Deterioro de Activos Circulantes</b>	<b>0</b>	<b>0</b>	<b>Provisiones a Corto Plazo</b>	<b>0</b>	<b>0</b>
Estimaciones para Cuentas Incobrables por Derechos a Recibir Efectivo o Equivalentes	0	0	Provisión para Demandas y Juicios a Corto Plazo	0	0
Estimación por Deterioro de Inventarios	0	0	Provisión para Contingencias a Corto Plazo	0	0
<b>Otros Activos Circulantes</b>	<b>0</b>	<b>0</b>	Otras Provisiones a Corto Plazo	0	0
Valores en Garantía	0	0	<b>Otros Pasivos a Corto Plazo</b>	<b>0</b>	<b>0</b>
Bienes en Garantía (excluye depósitos de fondos)	0	0	Ingresos por Clasificar	0	0
Bienes Derivados de Embargos, Decomisos, Aseguramientos y Dación en Pago	0	0	Recaudación por Participar	0	0
Adquisición con Fondos de Terceros	0	0	Otros Pasivos Circulantes	0	0
<b>Total de Activos Circulantes</b>	<b>317,823</b>	<b>422,466</b>	<b>Total de Pasivos Circulantes</b>	<b>317,823</b>	<b>422,466</b>
<b>Activo No Circulante</b>	<b>0</b>	<b>0</b>	<b>Pasivo No Circulante</b>	<b>0</b>	<b>0</b>
Inversiones Financieras a Largo Plazo	0	0	Cuentas por Pagar a Largo Plazo	0	0
Derechos a Recibir Efectivo o Equivalentes a Largo Plazo	0	0	Documentos por Pagar a Largo Plazo	0	0
Bienes Inmuebles, Infraestructura y Construcciones en Proceso	0	0	Deuda Pública a Largo Plazo	0	0
Bienes Muebles	123,000	123,000	Pasivos Diferidos a Largo Plazo	0	0
Activos Intangibles	0	0	Fondos y Bienes de Terceros en Garantía y/o en Administración a Largo Plazo	0	0
Depreciación, Deterioro y Amortización Acumulada de Bienes	-18,850	-450	Provisiones a Largo Plazo	0	0
Activos Diferidos	0	0	<b>Total de Pasivos No Circulantes</b>	<b>0</b>	<b>0</b>
Estimación por Pérdida o Deterioro de Activos no Circulantes	0	0	<b>Total del Pasivo</b>	<b>317,823</b>	<b>422,466</b>
Otros Activos no Circulantes	0	0	<b>HACIENDA PÚBLICA/PATRIMONIO</b>		
<b>Total de Activos No Circulantes</b>	<b>104,150</b>	<b>122,550</b>	<b>Hacienda Pública/Patrimonio Contribuido</b>	<b>0</b>	<b>0</b>
<b>Total del Activo</b>	<b>421,973</b>	<b>545,016</b>	Aportaciones	0	0
			Donaciones de Capital	0	0
			Actualización de la Hacienda Pública/Patrimonio	0	0
			<b>Hacienda Pública/Patrimonio Generado</b>	<b>104,150</b>	<b>122,550</b>
			Resultados del Ejercicio (Ahorro/ Desahorro)	-18,400	122,550
			Resultados de Ejercicios Anteriores	122,550	0
			Revalúos	0	0
			Reservas	0	0
			Rectificaciones de Resultados de Ejercicios Anteriores	0	0
			<b>Exceso o Insuficiencia en la Actualización de la Hacienda Pública/Patrimonio</b>	<b>0</b>	<b>0</b>
			Resultado por Posición Monetaria	0	0
			Resultado por Tenencia de Activos no Monetarios	0	0
			<b>Total Hacienda Pública/Patrimonio</b>	<b>104,150</b>	<b>122,550</b>
			<b>Total del Pasivo y Hacienda Pública/Patrimonio</b>	<b>421,973</b>	<b>545,016</b>

Fideicomiso de Fomento para el Estado de Oaxaca

Balance Presupuestario - LDF

Del 1 de enero al 30 de Junio de 2020

(PESOS)

Concepto	Estimado/ Aprobado	Devengado	Recaudado/ Pagado
<b>A. Ingresos Totales (A = A1+A2+A3)</b>	<b>5,796,156</b>	<b>3,062,911</b>	<b>3,057,362</b>
A1. Ingresos de Libre Disposición	5,796,156	3,062,911	3,057,362
A2. Transferencias Federales Etiquetadas	0	0	0
A3. Financiamiento Neto	0	0	0
<b>B. Egresos Presupuestarios<sup>1</sup> (B = B1+B2)</b>	<b>5,796,156</b>	<b>3,062,911</b>	<b>3,057,362</b>
B1. Gasto No Etiquetado (sin incluir Amortización de la Deuda Pública)	5,796,156	3,062,911	3,057,362
B2. Gasto Etiquetado (sin incluir Amortización de la Deuda Pública)	0	0	0
<b>C. Remanentes del Ejercicio Anterior (C = C1 + C2)</b>		<b>0</b>	<b>0</b>
C1. Remanentes de Ingresos de Libre Disposición aplicados en el periodo		0	0
C2. Remanentes de Transferencias Federales Etiquetadas aplicados en el periodo		0	0
<b>I. Balance Presupuestario (I = A - B + C)</b>	<b>0</b>	<b>0</b>	<b>0</b>
<b>II. Balance Presupuestario sin Financiamiento Neto (II = I - A3)</b>	<b>0</b>	<b>0</b>	<b>0</b>
<b>III. Balance Presupuestario sin Financiamiento Neto y sin Remanentes del Ejercicio Anterior (III = II - C)</b>	<b>0</b>	<b>0</b>	<b>0</b>

Concepto	Aprobado	Devengado	Pagado
<b>E. Intereses, Comisiones y Gastos de la Deuda (E = E1+E2)</b>	<b>0</b>	<b>0</b>	<b>0</b>
E1. Intereses, Comisiones y Gastos de la Deuda con Gasto No Etiquetado	0	0	0
E2. Intereses, Comisiones y Gastos de la Deuda con Gasto Etiquetado	0	0	0
<b>IV. Balance Primario (IV = III + E)</b>	<b>0</b>	<b>0</b>	<b>0</b>

Concepto	Estimado/ Aprobado	Devengado	Recaudado/ Pagado
<b>F. Financiamiento (F = F1 + F2)</b>	<b>0</b>	<b>0</b>	<b>0</b>
F1. Financiamiento con Fuente de Pago de Ingresos de Libre Disposición	0	0	0
F2. Financiamiento con Fuente de Pago de Transferencias Federales Etiquetadas	0	0	0
<b>G. Amortización de la Deuda (G = G1 + G2)</b>	<b>0</b>	<b>0</b>	<b>0</b>
G1. Amortización de la Deuda Pública con Gasto No Etiquetado	0	0	0
G2. Amortización de la Deuda Pública con Gasto Etiquetado	0	0	0
<b>A3. Financiamiento Neto (A3 = F - G)</b>	<b>0</b>	<b>0</b>	<b>0</b>

Concepto	Estimado/ Aprobado	Devengado	Recaudado/ Pagado
A1. Ingresos de Libre Disposición	5,796,156	3,062,911	3,057,362
<b>A3.1 Financiamiento Neto con Fuente de Pago de Ingresos de Libre Disposición (A3.1 = F1 - G1)</b>	<b>0</b>	<b>0</b>	<b>0</b>
F1. Financiamiento con Fuente de Pago de Ingresos de Libre Disposición	0	0	0
G1. Amortización de la Deuda Pública con Gasto No Etiquetado	0	0	0
B1. Gasto No Etiquetado (sin incluir Amortización de la Deuda Pública)	5,796,156	3,062,911	3,057,362
C1. Remanentes de Ingresos de Libre Disposición aplicados en el periodo		0	0
<b>V. Balance Presupuestario de Recursos Disponibles (V = A1 + A3.1 - B1 + C1)</b>	<b>0</b>	<b>0</b>	<b>0</b>
<b>VI. Balance Presupuestario de Recursos Disponibles sin Financiamiento Neto (VI = V - A3.1)</b>	<b>0</b>	<b>0</b>	<b>0</b>

Concepto	Estimado/ Aprobado	Devengado	Recaudado/ Pagado
A2. Transferencias Federales Etiquetadas	0	0	0
<b>A3.2 Financiamiento Neto con Fuente de Pago de Transferencias Federales Etiquetadas (A3.2 = F2 - G2)</b>	<b>0</b>	<b>0</b>	<b>0</b>
F2. Financiamiento con Fuente de Pago de Transferencias Federales	0	0	0
G2. Amortización de la Deuda Pública con Gasto Etiquetado	0	0	0
B2. Gasto Etiquetado (sin incluir Amortización de la Deuda Pública)	0	0	0
C2. Remanentes de Transferencias Federales Etiquetadas aplicados en el periodo		0	0
<b>VII. Balance Presupuestario de Recursos Etiquetados (VII = A2 + A3.2 - B2 + C2)</b>	<b>0</b>	<b>0</b>	<b>0</b>
<b>VIII. Balance Presupuestario de Recursos Etiquetados sin Financiamiento Neto (VIII = VII - A3.2)</b>	<b>0</b>	<b>0</b>	<b>0</b>



Fideicomiso de Fomento para el Estado de Oaxaca  
Estado Analítico de Ingreso Detallado - LDF  
Del 1 de enero al 30 de Junio de 2020  
(PESOS)

Concepto	Ingreso					Diferencia
	Estimado	Ampliaciones/ (Reducciones)	Modificado	Devengado	Recaudado	
<b>Ingresos de Libre Disposición</b>						
A. Impuestos	0	0	0	0	0	0
B. Cuotas y Aportaciones de Seguridad Social	0	0	0	0	0	0
C. Contribuciones de Mejoras	0	0	0	0	0	0
D. Derechos	0	0	0	0	0	0
E. Productos	0	0	0	0	0	0
F. Aprovechamientos	0	0	0	0	0	0
G. Ingresos por Ventas de Bienes y Servicios	0	0	0	0	0	0
<b>H. Participaciones (H=h1+h2+h3+h4+h5+h6+h7+h8+h9+h10+h11)</b>	<b>0</b>	<b>0</b>	<b>0</b>	<b>0</b>	<b>0</b>	<b>0</b>
h1) Fondo General de Participaciones	0	0	0	0	0	0
h2) Fondo de Fomento Municipal	0	0	0	0	0	0
h3) Fondo de Fiscalización y Recaudación	0	0	0	0	0	0
h4) Fondo de Compensación	0	0	0	0	0	0
h5) Fondo de Extracción de Hidrocarburos	0	0	0	0	0	0
h6) Impuesto Especial Sobre Producción y Servicios	0	0	0	0	0	0
h7) 0.136% de la Recaudación Federal Participable	0	0	0	0	0	0
h8) 3.17% Sobre Extracción de Petróleo	0	0	0	0	0	0
h9) Gasolinas y Diésel	0	0	0	0	0	0
h10) Fondo del Impuesto Sobre la Renta	0	0	0	0	0	0
h11) Fondo de Estabilización de los Ingresos de las Entidades Federativas	0	0	0	0	0	0
<b>I. Incentivos Derivados de la Colaboración Fiscal (I=i1+i2+i3+i4+i5)</b>	<b>0</b>	<b>0</b>	<b>0</b>	<b>0</b>	<b>0</b>	<b>0</b>
i1) Tenencia o Uso de Vehículos	0	0	0	0	0	0
i2) Fondo de Compensación ISAN	0	0	0	0	0	0
i3) Impuesto Sobre Automóviles Nuevos	0	0	0	0	0	0
i4) Fondo de Compensación de Repecos-Intermedios	0	0	0	0	0	0
i5) Otros Incentivos Económicos	0	0	0	0	0	0
J. Transferencias	5,796,156	0	5,796,156	3,062,911	0	2,733,246
K. Convenios	0	0	0	0	0	0
k1) Otros Convenios y Subsidios	0	0	0	0	0	0
<b>L. Otros Ingresos de Libre Disposición (L=l1+l2)</b>	<b>0</b>	<b>0</b>	<b>0</b>	<b>0</b>	<b>0</b>	<b>0</b>
l1) Participaciones en Ingresos Locales	0	0	0	0	0	0
l2) Otros Ingresos de Libre Disposición	0	0	0	0	0	0
<b>I. Total de Ingresos de Libre Disposición (I=A+B+C+D+E+F+G+H+I+J+K+L)</b>	<b>5,796,156</b>	<b>0</b>	<b>5,796,156</b>	<b>3,062,911</b>	<b>0</b>	<b>2,733,246</b>
<b>Ingresos Excedentes de Ingresos de Libre Disposición</b>						<b>0</b>
<b>Transferencias Federales Etiquetadas</b>						
<b>A. Aportaciones (A=a1+a2+a3+a4+a5+a6+a7+a8)</b>	<b>0</b>	<b>0</b>	<b>0</b>	<b>0</b>	<b>0</b>	<b>0</b>
a1) Fondo de Aportaciones para la Nómina Educativa y Gasto Operativo	0	0	0	0	0	0
a2) Fondo de Aportaciones para los Servicios de Salud	0	0	0	0	0	0
a3) Fondo de Aportaciones para la Infraestructura Social	0	0	0	0	0	0
a4) Fondo de Aportaciones para el Fortalecimiento de los Municipios y de las Demarcaciones Territoriales del Distrito Federal	0	0	0	0	0	0
a5) Fondo de Aportaciones Múltiples	0	0	0	0	0	0
a6) Fondo de Aportaciones para la Educación Tecnológica y de Adultos	0	0	0	0	0	0
a7) Fondo de Aportaciones para la Seguridad Pública de los Estados y del Distrito Federal	0	0	0	0	0	0
a8) Fondo de Aportaciones para el Fortalecimiento de las Entidades Federativas	0	0	0	0	0	0
<b>B. Convenios (B=b1+b2+b3+b4)</b>	<b>0</b>	<b>0</b>	<b>0</b>	<b>0</b>	<b>0</b>	<b>0</b>
b1) Convenios de Protección Social en Salud	0	0	0	0	0	0
b2) Convenios de Descentralización	0	0	0	0	0	0
b3) Convenios de Reasignación	0	0	0	0	0	0
b4) Otros Convenios y Subsidios	0	0	0	0	0	0
<b>C. Fondos Distintos de Aportaciones (C=c1+c2)</b>	<b>0</b>	<b>0</b>	<b>0</b>	<b>0</b>	<b>0</b>	<b>0</b>
c1) Fondo para Entidades Federativas y Municipios Productores de Hidrocarburos	0	0	0	0	0	0
c2) Fondo Minero	0	0	0	0	0	0
D. Transferencias, Subsidios y Subvenciones, y Pensiones y Jubilaciones	0	0	0	0	0	0
E. Otras Transferencias Federales Etiquetadas	0	0	0	0	0	0
<b>II. Total de Transferencias Federales Etiquetadas (II = A + B + C + D + E)</b>	<b>0</b>	<b>0</b>	<b>0</b>	<b>0</b>	<b>0</b>	<b>0</b>
<b>III. Ingresos Derivados de Financiamientos (III = A)</b>	<b>0</b>	<b>0</b>	<b>0</b>	<b>0</b>	<b>0</b>	<b>0</b>
A. Ingresos Derivados de Financiamientos	0	0	0	0	0	0
<b>IV. Total de Ingresos (IV = I + II + III)</b>	<b>5,796,156</b>	<b>0</b>	<b>5,796,156</b>	<b>3,062,911</b>	<b>0</b>	<b>2,733,246</b>
<b>Datos Informativos</b>						
1. Ingresos Derivados de Financiamientos con Fuente de Pago de Ingresos de Libre Disposición	0	0	0	0	0	0
2. Ingresos Derivados de Financiamientos con Fuente de Pago de Transferencias Federales Etiquetadas	0	0	0	0	0	0
<b>3. Ingresos Derivados de Financiamientos (3 = 1 + 2)</b>	<b>0</b>	<b>0</b>	<b>0</b>	<b>0</b>	<b>0</b>	<b>0</b>

Fideicomiso de Fomento para el Estado de Oaxaca Informe Analítico de la Deuda Pública y Otros Pasivos - LDF Del 1 de enero al 30 de Junio de 2020 (PESOS)							
Denominación de la Deuda Pública y Otros Pasivos	Saldo al 31 de diciembre de 2019 (d)	Disposiciones del Periodo (e)	Amortizaciones del Periodo (f)	Revaluaciones, Reclasificaciones y Otros Ajustes (g)	Saldo Final del Periodo (h) h=d+e-f+g	Pago de Intereses del Periodo (i)	Pago de Comisiones y demás costos asociados durante el Periodo (j)
<b>1. Deuda Pública (1=A+B)</b> A. Corto Plazo (A=a1+a2+a3) a1) Instituciones de Crédito a2) Títulos y Valores a3) Arrendamientos Financieros B. Largo Plazo (B=b1+b2+b3) b1) Instituciones de Crédito b2) Títulos y Valores b3) Arrendamientos Financieros							
<b>2. Otros Pasivos</b>							
<b>3. Total de la Deuda Pública y Otros Pasivos (3=1+2)</b>							
<b>4. Deuda Contingente <sup>1</sup> (Informativo)</b> A. Deuda Contingente 1 B. Deuda Contingente 2 C. Deuda Contingente XX							
<b>5. Valor de Instrumentos Bono Cupón Cero <sup>2</sup> (Informativo)</b> A. Instrumento Bono Cupón Cero 1 B. Instrumento Bono Cupón Cero 2 C. Instrumento Bono Cupón Cero XX							

No aplica

<sup>1</sup> Se refiere a cualquier Financiamiento sin fuente o garantía de pago definida, que sea asumida de manera solidaria o subsidiaria por las Entidades Federativas con sus Municipios, organismos descentralizados y empresas de participación estatal mayoritaria y fideicomisos, locales o municipales, y por los Municipios con sus respectivos organismos descentralizados y empresas de participación municipal mayoritaria.

<sup>2</sup> Se refiere al valor del Bono Cupón Cero que respalda el pago de los créditos asociados al mismo (Activo).

Obligaciones a Corto Plazo (k)	Monto Contratado (l)	Plazo Pactado (m)	Tasa de Interés (n)	Comisiones y Costos Relacionados (o)	Tasa Efectiva (p)
<b>6. Obligaciones a Corto Plazo (Informativo)</b> A. Crédito 1 B. Crédito 2 C. Crédito XX					

Fideicomiso de Fomento para el Estado de Oaxaca  
 Informe Analítico de Obligaciones Diferentes de Financiamientos -LDF  
 Del 1 de enero al 30 de Junio de 2020  
 (PESOS)

Denominación de las Obligaciones Diferentes de Financiamiento (c)	Fecha del Contrato (d)	Fecha de inicio de operación del proyecto (e)	Fecha de vencimiento (f)	Monto de la inversión pactado (g)	Plazo pactado (h)	Monto promedio mensual del pago de la contraprestación (i)	Monto promedio mensual del pago de la contraprestación correspondiente al pago de inversión (j)	Monto pagado de la inversión al 31 de diciembre de 2019 (k)	Monto pagado de la inversión actualizado al 31 de <del>Diciembre</del> de 2019 (l)	Saldo pendiente por pagar de la inversión al 31 de <del>diciembre</del> de 2019 (m = g - l)
<b>A. Asociaciones Público Privadas (APP's) (A=a+b+c+d)</b> a) APP 1 b) APP 2 c) APP 3 d) APP XX  <b>B. Otros Instrumentos (B=a+b+c+d)</b> a) Otro Instrumento 1 b) Otro Instrumento 2 c) Otro Instrumento 3 d) Otro Instrumento XX  <b>C. Total de Obligaciones Diferentes de Financiamiento (C=A+B)</b>				No aplica						

**Fideicomiso de Fomento para el Estado de Oaxaca**  
**Estado Analítico del Ejercicio del Presupuesto de Egresos Detallado - LDF**  
**Clasificación por Objeto del Gasto (Capítulo y Concepto)**  
**Del 1 de enero al 30 de junio de 2020**  
**(PESOS)**

Concepto	Egresos					Subejercicio
	Aprobado	Ampliaciones/ (Reducciones)	Modificado	Devengado	Pagado	
<b>I. Gasto No Etiquetado (I=A+B+C+D+E+F+G+H+I)</b>	<b>5,796,156</b>	<b>0</b>	<b>5,796,156</b>	<b>3,062,911</b>	<b>3,057,362</b>	<b>2,733,246</b>
A. Servicios Personales (A=a1+a2+a3+a4+a5+a6+a7)	0	0	0	0	0	0
a1) Remuneraciones al Personal de Carácter Permanente	0	0	0	0	0	0
a2) Remuneraciones al Personal de Carácter Transitorio	0	0	0	0	0	0
a3) Remuneraciones Adicionales y Especiales	0	0	0	0	0	0
a4) Seguridad Social	0	0	0	0	0	0
a5) Otras Prestaciones Sociales y Económicas	0	0	0	0	0	0
a6) Previsiones	0	0	0	0	0	0
a7) Pago de Estímulos a Servidores Públicos	0	0	0	0	0	0
B. Materiales y Suministros (B=b1+b2+b3+b4+b5+b6+b7+b8+b9)	0	0	0	0	0	0
b1) Materiales de Administración, Emisión de Documentos y Artículos Oficiales	0	0	0	0	0	0
b2) Alimentos y Utensilios	0	0	0	0	0	0
b3) Materias Primas y Materiales de Producción y Comercialización	0	0	0	0	0	0
b4) Materiales y Artículos de Construcción y de Reparación	0	0	0	0	0	0
b5) Productos Químicos, Farmacéuticos y de Laboratorio	0	0	0	0	0	0
b6) Combustibles, Lubricantes y Aditivos	0	0	0	0	0	0
b7) Vestuario, Blancos, Prendas de Protección y Artículos Deportivos	0	0	0	0	0	0
b8) Materiales y Suministros Para Seguridad	0	0	0	0	0	0
b9) Herramientas, Refacciones y Accesorios Menores	0	0	0	0	0	0
C. Servicios Generales (C=c1+c2+c3+c4+c5+c6+c7+c8+c9)	0	0	0	0	0	0
c1) Servicios Básicos	0	0	0	0	0	0
c2) Servicios de Arrendamiento	0	0	0	0	0	0
c3) Servicios Profesionales, Científicos, Técnicos y Otros Servicios	0	0	0	0	0	0
c4) Servicios Financieros, Bancarios y Comerciales	0	0	0	0	0	0
c5) Servicios de Instalación, Reparación, Mantenimiento y Conservación	0	0	0	0	0	0
c6) Servicios de Comunicación Social y Publicidad	0	0	0	0	0	0
c7) Servicios de Traslado y Viáticos	0	0	0	0	0	0
c8) Servicios Oficiales	0	0	0	0	0	0
c9) Otros Servicios Generales	0	0	0	0	0	0
D. Transferencias, Asignaciones, Subsidios y Otras Ayudas (D=d1+d2+d3+d4+d5+d6+d7+d8+d9)	5,796,156	0	5,796,156	3,062,911	3,057,362	2,733,246
d1) Transferencias Internas y Asignaciones al Sector Público	5,796,156	0	5,796,156	3,062,911	3,057,362	2,733,246
d2) Transferencias al Resto del Sector Público	0	0	0	0	0	0
d3) Subsidios y Subvenciones	0	0	0	0	0	0
d4) Ayudas Sociales	0	0	0	0	0	0
d5) Pensiones y Jubilaciones	0	0	0	0	0	0
d6) Transferencias a Fideicomisos, Mandatos y Otros Análogos	0	0	0	0	0	0
d7) Transferencias a la Seguridad Social	0	0	0	0	0	0
d8) Donativos	0	0	0	0	0	0
d9) Transferencias al Exterior	0	0	0	0	0	0
E. Bienes Muebles, Inmuebles e Intangibles (E=e1+e2+e3+e4+e5+e6+e7+e8+e9)	0	0	0	0	0	0
e1) Mobiliario y Equipo de Administración	0	0	0	0	0	0
e2) Mobiliario y Equipo Educativo y Recreativo	0	0	0	0	0	0
e3) Equipo e Instrumental Médico y de Laboratorio	0	0	0	0	0	0
e4) Vehículos y Equipo de Transporte	0	0	0	0	0	0
e5) Equipo de Defensa y Seguridad	0	0	0	0	0	0
e6) Maquinaria, Otros Equipos y Herramientas	0	0	0	0	0	0
e7) Activos Biológicos	0	0	0	0	0	0
e8) Bienes Inmuebles	0	0	0	0	0	0
e9) Activos Intangibles	0	0	0	0	0	0
F. Inversión Pública (F=f1+f2+f3)	0	0	0	0	0	0
f1) Obra Pública en Bienes de Dominio Público	0	0	0	0	0	0
f2) Obra Pública en Bienes Propios	0	0	0	0	0	0
f3) Proyectos Productivos y Acciones de Fomento	0	0	0	0	0	0
G. Inversiones Financieras y Otras Provisiones (G=g1+g2+g3+g4+g5+g6+g7)	0	0	0	0	0	0
g1) Inversiones Para el Fomento de Actividades Productivas	0	0	0	0	0	0
g2) Acciones y Participaciones de Capital	0	0	0	0	0	0
g3) Compra de Títulos y Valores	0	0	0	0	0	0
g4) Concesión de Préstamos	0	0	0	0	0	0
g5) Inversiones en Fideicomisos, Mandatos y Otros Análogos	0	0	0	0	0	0
Fideicomiso de Desastres Naturales (Informativo)	0	0	0	0	0	0
g6) Otras Inversiones Financieras	0	0	0	0	0	0
g7) Provisiones para Contingencias y Otras Erogaciones Especiales	0	0	0	0	0	0
H. Participaciones y Aportaciones (H=h1+h2+h3)	0	0	0	0	0	0
h1) Participaciones	0	0	0	0	0	0
h2) Aportaciones	0	0	0	0	0	0
h3) Convenios	0	0	0	0	0	0
I. Deuda Pública (I=i1+i2+i3+i4+i5+i6+i7)	0	0	0	0	0	0
i1) Amortización de la Deuda Pública	0	0	0	0	0	0
i2) Intereses de la Deuda Pública	0	0	0	0	0	0
i3) Comisiones de la Deuda Pública	0	0	0	0	0	0
i4) Gastos de la Deuda Pública	0	0	0	0	0	0
i5) Costo por Coberturas	0	0	0	0	0	0
i6) Apoyos Financieros	0	0	0	0	0	0
i7) Adeudos de Ejercicios Fiscales Anteriores (ADEFAS)	0	0	0	0	0	0

Concepto	Egresos					Subejercicio
	Aprobado	Ampliaciones/ (Reducciones)	Modificado	Devengado	Pagado	
<b>II. Gasto Etiquetado (II=A+B+C+D+E+F+G+H+I)</b>	<b>0</b>	<b>0</b>	<b>0</b>	<b>0</b>	<b>0</b>	<b>0</b>
A. Servicios Personales (A=a1+a2+a3+a4+a5+a6+a7)	0	0	0	0	0	0
a1) Remuneraciones al Personal de Carácter Permanente	0	0	0	0	0	0
a2) Remuneraciones al Personal de Carácter Transitorio	0	0	0	0	0	0
a3) Remuneraciones Adicionales y Especiales	0	0	0	0	0	0
a4) Seguridad Social	0	0	0	0	0	0
a5) Otras Prestaciones Sociales y Económicas	0	0	0	0	0	0
a6) Previsiones	0	0	0	0	0	0
a7) Pago de Estímulos a Servidores Públicos	0	0	0	0	0	0
B. Materiales y Suministros (B=b1+b2+b3+b4+b5+b6+b7+b8+b9)	0	0	0	0	0	0
b1) Materiales de Administración, Emisión de Documentos y Artículos Oficiales	0	0	0	0	0	0
b2) Alimentos y Utensilios	0	0	0	0	0	0
b3) Materias Primas y Materiales de Producción y Comercialización	0	0	0	0	0	0
b4) Materiales y Artículos de Construcción y de Reparación	0	0	0	0	0	0
b5) Productos Químicos, Farmacéuticos y de Laboratorio	0	0	0	0	0	0
b6) Combustibles, Lubrificantes y Aditivos	0	0	0	0	0	0
b7) Vestuario, Blancos, Prendas de Protección y Artículos Deportivos	0	0	0	0	0	0
b8) Materiales y Suministros Para Seguridad	0	0	0	0	0	0
b9) Herramientas, Refacciones y Accesorios Menores	0	0	0	0	0	0
C. Servicios Generales (C=c1+c2+c3+c4+c5+c6+c7+c8+c9)	0	0	0	0	0	0
c1) Servicios Básicos	0	0	0	0	0	0
c2) Servicios de Arrendamiento	0	0	0	0	0	0
c3) Servicios Profesionales, Científicos, Técnicos y Otros Servicios	0	0	0	0	0	0
c4) Servicios Financieros, Bancarios y Comerciales	0	0	0	0	0	0
c5) Servicios de Instalación, Reparación, Mantenimiento y Conservación	0	0	0	0	0	0
c6) Servicios de Comunicación Social y Publicidad	0	0	0	0	0	0
c7) Servicios de Traslado y Viáticos	0	0	0	0	0	0
c8) Servicios Oficiales	0	0	0	0	0	0
c9) Otros Servicios Generales	0	0	0	0	0	0
D. Transferencias, Asignaciones, Subsidios y Otras Ayudas (D=d1+d2+d3+d4+d5+d6+d7+d8+d9)	0	0	0	0	0	0
d1) Transferencias Internas y Asignaciones al Sector Público	0	0	0	0	0	0
d2) Transferencias al Resto del Sector Público	0	0	0	0	0	0
d3) Subsidios y Subvenciones	0	0	0	0	0	0
d4) Ayudas Sociales	0	0	0	0	0	0
d5) Pensiones y Jubilaciones	0	0	0	0	0	0
d6) Transferencias a Fideicomisos, Mandatos y Otros Análogos	0	0	0	0	0	0
d7) Transferencias a la Seguridad Social	0	0	0	0	0	0
d8) Donativos	0	0	0	0	0	0
d9) Transferencias al Exterior	0	0	0	0	0	0
E. Bienes Muebles, Inmuebles e Intangibles (E=e1+e2+e3+e4+e5+e6+e7+e8+e9)	0	0	0	0	0	0
e1) Mobiliario y Equipo de Administración	0	0	0	0	0	0
e2) Mobiliario y Equipo Educativo y Recreativo	0	0	0	0	0	0
e3) Equipo e Instrumental Médico y de Laboratorio	0	0	0	0	0	0
e4) Vehículos y Equipo de Transporte	0	0	0	0	0	0
e5) Equipo de Defensa y Seguridad	0	0	0	0	0	0
e6) Maquinaria, Otros Equipos y Herramientas	0	0	0	0	0	0
e7) Activos Biológicos	0	0	0	0	0	0
e8) Bienes Inmuebles	0	0	0	0	0	0
e9) Activos Intangibles	0	0	0	0	0	0
F. Inversión Pública (F=f1+f2+f3)	0	0	0	0	0	0
f1) Obra Pública en Bienes de Dominio Público	0	0	0	0	0	0
f2) Obra Pública en Bienes Propios	0	0	0	0	0	0
f3) Proyectos Productivos y Acciones de Fomento	0	0	0	0	0	0
G. Inversiones Financieras y Otras Provisiones (G=g1+g2+g3+g4+g5+g6+g7)	0	0	0	0	0	0
g1) Inversiones Para el Fomento de Actividades Productivas	0	0	0	0	0	0
g2) Acciones y Participaciones de Capital	0	0	0	0	0	0
g3) Compra de Títulos y Valores	0	0	0	0	0	0
g4) Concesión de Préstamos	0	0	0	0	0	0
g5) Inversiones en Fideicomisos, Mandatos y Otros Análogos	0	0	0	0	0	0
Fideicomiso de Desastres Naturales (Informativo)	0	0	0	0	0	0
g6) Otras Inversiones Financieras	0	0	0	0	0	0
g7) Provisiones para Contingencias y Otras Erogaciones Especiales	0	0	0	0	0	0
H. Participaciones y Aportaciones (H=h1+h2+h3)	0	0	0	0	0	0
h1) Participaciones	0	0	0	0	0	0
h2) Aportaciones	0	0	0	0	0	0
h3) Convenios	0	0	0	0	0	0
I. Deuda Pública (I=i1+i2+i3+i4+i5+i6+i7)	0	0	0	0	0	0
i1) Amortización de la Deuda Pública	0	0	0	0	0	0
i2) Intereses de la Deuda Pública	0	0	0	0	0	0
i3) Comisiones de la Deuda Pública	0	0	0	0	0	0
i4) Gastos de la Deuda Pública	0	0	0	0	0	0
i5) Costo por Coberturas	0	0	0	0	0	0
i6) Apoyos Financieros	0	0	0	0	0	0
i7) Adeudos de Ejercicios Fiscales Anteriores (ADEFAS)	0	0	0	0	0	0
<b>III. Total de Egresos (III = I + II)</b>	<b>5,796,156</b>	<b>0</b>	<b>5,796,156</b>	<b>3,062,911</b>	<b>3,057,362</b>	<b>2,733,246</b>

**Fideicomiso de Fomento para el Estado de Oaxaca**

**Estado Analítico del Ejercicio del Presupuesto de Egresos Detallado - LDF**  
**Clasificación Administrativa**  
**Del 1 de enero al 30 de junio de 2020**  
**(PESOS)**

Concepto	Egresos					Subejercicio
	Aprobado	Ampliaciones/ (Reducciones)	Modificado	Devengado	Pagado	
<b>I. Gasto No Etiquetado (I=A)</b>	<b>5,796,156</b>	<b>0</b>	<b>5,796,156</b>	<b>3,062,911</b>	<b>3,057,362</b>	<b>2,733,246</b>
A. FIDEICOMISO DE FOMENTO PARA EL ESTADO DE OAXACA	5,796,156	0	5,796,156	3,062,911	3,057,362	2,733,246
<b>II. Gasto Etiquetado (II=A)</b>	<b>0</b>	<b>0</b>	<b>0</b>	<b>0</b>	<b>0</b>	<b>0</b>
A. FIDEICOMISO DE FOMENTO PARA EL ESTADO DE OAXACA	0	0	0	0	0	0
<b>III. Total de Egresos (III = I + II)</b>	<b>5,796,156</b>	<b>0</b>	<b>5,796,156</b>	<b>3,062,911</b>	<b>3,057,362</b>	<b>2,733,246</b>

Fideicomiso de Fomento para el Estado de Oaxaca  
Estado Analítico del Ejercicio del Presupuesto de Egresos Detallado - LDF  
Clasificación Funcional (Finalidad y Función)  
Del 1 de enero al 30 de junio de 2020  
(PESOS)

Concepto	Egresos					Subejercicio
	Aprobado	Ampliaciones/ (Reducciones)	Modificado	Devengado	Pagado	
<b>I. Gasto No Etiquetado (I=A+B+C+D)</b>	<b>5,796,156</b>	<b>0</b>	<b>5,796,156</b>	<b>3,062,911</b>	<b>3,057,362</b>	<b>2,733,246</b>
<b>A. Gobierno (A=a1+a2+a3+a4+a5+a6+a7+a8)</b>	<b>0</b>	<b>0</b>	<b>0</b>	<b>0</b>	<b>0</b>	<b>0</b>
a1) Legislación	0	0	0	0	0	0
a2) Justicia	0	0	0	0	0	0
a3) Coordinación de la Política de Gobierno	0	0	0	0	0	0
a4) Relaciones Exteriores	0	0	0	0	0	0
a5) Asuntos Financieros y Hacendarios	0	0	0	0	0	0
a6) Seguridad Nacional	0	0	0	0	0	0
a7) Asuntos de Orden Público y de Seguridad Interior	0	0	0	0	0	0
a8) Otros Servicios Generales	0	0	0	0	0	0
<b>B. Desarrollo Social (B=b1+b2+b3+b4+b5+b6+b7)</b>	<b>0</b>	<b>0</b>	<b>0</b>	<b>0</b>	<b>0</b>	<b>0</b>
b1) Protección Ambiental	0	0	0	0	0	0
b2) Vivienda y Servicios a la Comunidad	0	0	0	0	0	0
b3) Salud	0	0	0	0	0	0
b4) Recreación, Cultura y Otras Manifestaciones Sociales	0	0	0	0	0	0
b5) Educación	0	0	0	0	0	0
b6) Protección Social	0	0	0	0	0	0
b7) Otros Asuntos Sociales	0	0	0	0	0	0
<b>C. Desarrollo Económico (C=c1+c2+c3+c4+c5+c6+c7+c8+c9)</b>	<b>5,796,156</b>	<b>0</b>	<b>5,796,156</b>	<b>3,062,911</b>	<b>3,057,362</b>	<b>2,733,246</b>
c1) Asuntos Económicos, Comerciales y Laborales en General	5,796,156	0	5,796,156	3,062,911	3,057,362	2,733,246
c2) Agropecuaria, Silvicultura, Pesca y Caza	0	0	0	0	0	0
c3) Combustibles y Energía	0	0	0	0	0	0
c4) Minería, Manufacturas y Construcción	0	0	0	0	0	0
c5) Transporte	0	0	0	0	0	0
c6) Comunicaciones	0	0	0	0	0	0
c7) Turismo	0	0	0	0	0	0
c8) Ciencia, Tecnología e Innovación	0	0	0	0	0	0
c9) Otras Industrias y Otros Asuntos Económicos	0	0	0	0	0	0
<b>D. Otras No Clasificadas en Funciones Anteriores (D=d1+d2+d3+d4)</b>	<b>0</b>	<b>0</b>	<b>0</b>	<b>0</b>	<b>0</b>	<b>0</b>
d1) Transacciones de la Deuda Pública / Costo Financiero de la	0	0	0	0	0	0
d2) Transferencias, Participaciones y Aportaciones Entre Diferentes Niveles y Órdenes de Gobierno	0	0	0	0	0	0
d3) Saneamiento del Sistema Financiero	0	0	0	0	0	0
d4) Adeudos de Ejercicios Fiscales Anteriores	0	0	0	0	0	0
<b>II. Gasto Etiquetado (II=A+B+C+D)</b>	<b>0</b>	<b>0</b>	<b>0</b>	<b>0</b>	<b>0</b>	<b>0</b>
<b>A. Gobierno (A=a1+a2+a3+a4+a5+a6+a7+a8)</b>	<b>0</b>	<b>0</b>	<b>0</b>	<b>0</b>	<b>0</b>	<b>0</b>
a1) Legislación	0	0	0	0	0	0
a2) Justicia	0	0	0	0	0	0
a3) Coordinación de la Política de Gobierno	0	0	0	0	0	0
a4) Relaciones Exteriores	0	0	0	0	0	0
a5) Asuntos Financieros y Hacendarios	0	0	0	0	0	0
a6) Seguridad Nacional	0	0	0	0	0	0
a7) Asuntos de Orden Público y de Seguridad Interior	0	0	0	0	0	0
a8) Otros Servicios Generales	0	0	0	0	0	0
<b>B. Desarrollo Social (B=b1+b2+b3+b4+b5+b6+b7)</b>	<b>0</b>	<b>0</b>	<b>0</b>	<b>0</b>	<b>0</b>	<b>0</b>
b1) Protección Ambiental	0	0	0	0	0	0
b2) Vivienda y Servicios a la Comunidad	0	0	0	0	0	0
b3) Salud	0	0	0	0	0	0
b4) Recreación, Cultura y Otras Manifestaciones Sociales	0	0	0	0	0	0
b5) Educación	0	0	0	0	0	0
b6) Protección Social	0	0	0	0	0	0
b7) Otros Asuntos Sociales	0	0	0	0	0	0
<b>C. Desarrollo Económico (C=c1+c2+c3+c4+c5+c6+c7+c8+c9)</b>	<b>0</b>	<b>0</b>	<b>0</b>	<b>0</b>	<b>0</b>	<b>0</b>
c1) Asuntos Económicos, Comerciales y Laborales en General	0	0	0	0	0	0
c2) Agropecuaria, Silvicultura, Pesca y Caza	0	0	0	0	0	0
c3) Combustibles y Energía	0	0	0	0	0	0
c4) Minería, Manufacturas y Construcción	0	0	0	0	0	0
c5) Transporte	0	0	0	0	0	0
c6) Comunicaciones	0	0	0	0	0	0
c7) Turismo	0	0	0	0	0	0
c8) Ciencia, Tecnología e Innovación	0	0	0	0	0	0
c9) Otras Industrias y Otros Asuntos Económicos	0	0	0	0	0	0
<b>D. Otras No Clasificadas en Funciones Anteriores (D=d1+d2+d3+d4)</b>	<b>0</b>	<b>0</b>	<b>0</b>	<b>0</b>	<b>0</b>	<b>0</b>
d1) Transacciones de la Deuda Pública / Costo Financiero de la	0	0	0	0	0	0
d2) Transferencias, Participaciones y Aportaciones Entre Diferentes Niveles y Órdenes de Gobierno	0	0	0	0	0	0
d3) Saneamiento del Sistema Financiero	0	0	0	0	0	0
d4) Adeudos de Ejercicios Fiscales Anteriores	0	0	0	0	0	0
<b>III. Total de Egresos (III = I + II)</b>	<b>5,796,156</b>	<b>0</b>	<b>5,796,156</b>	<b>3,062,911</b>	<b>3,057,362</b>	<b>2,733,246</b>

**Fideicomiso de Fomento para el Estado de Oaxaca**  
**Estado Analítico del Ejercicio del Presupuesto de Egresos Detallado - LDF**  
**Clasificación de Servicios Personales por Categoría**  
**Del 1 de enero al 30 de junio de 2020**  
**(PESOS)**

Concepto	Egresos					Subejercicio
	Aprobado	Ampliaciones/ (Reducciones)	Modificado	Devengado	Pagado	
<b>I. Gasto No Etiquetado (I=A+B+C+D+E+F)</b>	<b>5,666,264</b>	<b>0</b>	<b>5,666,264</b>	<b>3,034,844</b>	<b>2,560,684</b>	<b>2,631,421</b>
A. Personal Administrativo	5,666,264		5,666,264	3,034,844	2,560,684	2,631,421
B. Magisterio						0
C. Servicios de Salud (C=c1+c2)	0	0	0	0	0	0
c1) Personal Administrativo	0	0	0	0	0	0
c2) Personal Médico, paramédico y afín	0	0	0	0	0	0
D. Seguridad Pública	0	0	0	0	0	0
E. Gastos asociados a la implementación de nuevas leyes federales o reformas a las mismas (E=e1+e2)	0	0	0	0	0	0
e1) Nombre del Programa o Ley 1	0	0	0	0	0	0
e2) Nombre del Programa o Ley 2	0	0	0	0	0	0
F. Sentencias laborales definitivas	0	0	0	0	0	0
<b>II. Gasto Etiquetado (I=A+B+C+D+E+F)</b>	<b>0</b>	<b>0</b>	<b>0</b>	<b>0</b>	<b>0</b>	<b>0</b>
A. Personal Administrativo	0	0	0	0	0	0
B. Magisterio	0	0	0	0	0	0
C. Servicios de Salud (C=c1+c2)	0	0	0	0	0	0
c1) Personal Administrativo	0	0	0	0	0	0
c2) Personal Médico, paramédico y afín	0	0	0	0	0	0
D. Seguridad Pública	0	0	0	0	0	0
E. Gastos asociados a la implementación de nuevas leyes federales o reformas a las mismas (E=e1+e2)	0	0	0	0	0	0
e1) Nombre del Programa o Ley 1	0	0	0	0	0	0
e2) Nombre del Programa o Ley 2	0	0	0	0	0	0
F. Sentencias laborales definitivas	0	0	0	0	0	0
<b>III. Total de Gasto en Servicios Personales (III = I + II)</b>	<b>5,666,264</b>	<b>0</b>	<b>5,666,264</b>	<b>3,034,844</b>	<b>2,560,684</b>	<b>2,631,421</b>



Fideicomiso de Fomento para el Estado de Oaxaca  
Informe sobre Estudios Actuariales - LDF  
Del 01 de enero al 30 de junio de 2020  
(PESOS)

	Pensiones y jubilaciones	Salud	Riesgos de trabajo	Invalidez y vida	Otras prestaciones sociales
<b>Tipo de Sistema</b> Prestación laboral o Fondo general para trabajadores del estado o Beneficio definido, Contribución definida o Mixto					
<b>Población afiliada</b> Activos Edad máxima Edad mínima Edad promedio Pensionados y Jubilados Edad máxima Edad mínima Edad promedio Beneficiarios Promedio de años de servicio (trabajadores activos) Aportación individual al plan de pensión como % del salario Aportación del ente público al plan de pensión como % del salario Crecimiento esperado de los pensionados y jubilados (como %) Crecimiento esperado de los activos (como %) Edad de Jubilación o Pensión Esperanza de vida					
<b>Ingresos del Fondo</b> Ingresos Anuales al Fondo de Pensiones					
<b>Nómina anual</b> Activos Pensionados y Jubilados Beneficiarios de Pensionados y Jubilados					
<b>Monto mensual por pensión</b> Máximo Mínimo Promedio					
<b>Monto de la reserva</b>					
<b>Valor presente de las obligaciones</b> Pensiones y Jubilaciones en curso de pago Generación actual Generaciones futuras					
<b>Valor presente de las contribuciones asociadas a los sueldos futuros de cotización</b> Generación actual Generaciones futuras					
<b>Valor presente de aportaciones futuras</b> Generación actual Generaciones futuras Otros Ingresos					
<b>Déficit/superávit actuarial</b> Generación actual Generaciones futuras					
<b>Periodo de suficiencia</b> Año de descapitalización Tasa de rendimiento					
<b>Estudio actuarial</b> Año de elaboración del estudio actuarial Empresa que elaboró el estudio actuarial					

No aplica



GOBIERNO DEL ESTADO  
DE OAXACA

## OFICINA DE CONVENCIONES Y VISITANTES DE OAXACA



GOBIERNO DEL ESTADO  
DE OAXACA

**Oaxaca**  
JUNTOS CONSTRUIMOS EL CAMBIO



**OCV**  
Oficina de Convenciones  
y Visitantes de Oaxaca

## RESULTADOS GENERALES.

### 1.- INTRODUCCIÓN.

Antes de la puesta en marcha de la Oficina de Convenciones y Visitantes de Oaxaca, el estado carecía de una instancia de atención especializada a cámaras y asociaciones -del interior como del exterior del estado- para la atracción, postulación de candidaturas y anfitrionía de congresos y convenciones, los cuales fortalecen la actividad turística y económica, coadyuvando además al desarrollo técnico y cultural en el estado de Oaxaca.

De esta manera, se dejaba de percibir la derrama económica que la Industria de Turismo de Reuniones y Romance produce, desaprovechando los beneficios de este segmento, los cuales redundan entre otros, en el rompimiento de la estacionalidad, el aumento del gasto y la estadía promedio.

En este tenor, a pesar de los esfuerzos realizados hasta ese momento, el estado no disponía de material promocional dirigido a estos segmentos de turismo especializado, lo que impedía difundir con esta óptica, la riqueza étnica, patrimonial y natural del estado, así como su proveeduría e infraestructura turística.

Así, la Oficina de Convenciones y Visitantes de Oaxaca "OCV OAXACA", nace como respuesta a una demanda histórica del sector, ante la necesidad de potenciar el enorme atractivo turístico del estado. Oaxaca, a diferencia de 56 destinos del país que ya contaban con una OCV, carecía de este importante instrumento para posicionarse en el mercado de Turismo de Reuniones y Romance.

Finalmente, Oaxaca cuenta con un órgano gubernamental especializado en Turismo de Reuniones y Romance, haciendo posible acceder a estos nichos de mercado, con base en las ventajas y atractivos diferenciadores del estado.

### 2.- ANTECEDENTES.

La Oficina de Convenciones y Visitantes de Oaxaca "OCV OAXACA", es un Fideicomiso Público de Promoción Turística y forma parte de la Administración Pública Paraestatal, de conformidad a lo estipulado en los artículos 2, 33 y 34 de la Ley de Entidades Paraestatales del Estado de Oaxaca. Además, cuenta con personalidad jurídica, patrimonio propio y autonomía de gestión, y se encuentra sectorizado a la Secretaría de Turismo.

El fideicomiso, fue materializado a través de la firma del contrato correspondiente, con número 1064841, de fecha 29 de enero de 2014, suscrito entre la Secretaría de Finanzas - como fideicomitente único del Gobierno del Estado de Oaxaca- y -como fiduciaria- Nacional Financiera S.N.C., otorgando el número de fideicomiso 80697, con una aportación inicial de: \$ 2, 000,000.00 (dos millones de pesos 00/100 M.N.).



GOBIERNO DEL ESTADO  
DE OAXACA

**Oaxaca**  
JUNTOS CONSTRUIMOS EL CAMBIO



**OCV**  
Oficina de Convenciones  
y Visitantes de Oaxaca

### 3.- OBJETO SOCIAL DE LA OFICINA DE CONVENCIONES Y VISITANTES DE OAXACA.

**a) Objetivo general.** Asesorar, desarrollar e incentivar los planes, programas y acciones que se instrumenten para la promoción de la actividad turística y de los destinos turísticos del estado, principalmente en los segmentos de Turismo de Reuniones y Romance.

**b) Objetivo Estratégico.** Posicionar a Oaxaca –ante los visitantes potenciales nacionales e internacionales- como destino de clase mundial en los segmentos de Turismo de Reuniones y Romance; fomentar el crecimiento y fortalecimiento de la infraestructura turística; fomentar la realización de actividades de alto impacto turístico, tanto nacionales como internacionales; incrementar el número de visitantes para generar una derrama económica para los prestadores de servicios y la comunidad en general y; proponer continuamente alternativas de clientes para los destinos turísticos del estado de Oaxaca.

### 4.-PROGRAMAS DE ACTIVIDADES

a) En Oaxaca los sitios arqueológicos son el juego correcto y magnífico de los volúmenes bajo los colores y los espacios. En sus destinos de playa se destroza la luz del sol en sus colores principales, repletos de transparencia y desbordados de ilusiones. Su exquisita gastronomía combina sabores y olores difícilmente encontrados en otras partes del mundo. Sus naciones originarias se condensan en la Guelaguetza para mostrar al mundo lo mejor que tenemos; nuestros agradecimientos por los frutos que nos dio la tierra y el compromiso por transmitir nuestra alegría y orgullo de ser Oaxaqueños; por todo ello en la Oficina de Convenciones y Visitantes de Oaxaca, la labor para este ejercicio es hacer que los visitantes conozcan toda la riqueza de Oaxaca y quienes ya la conocen, la vuelvan a visitar.

b) La Oficina de Convenciones y Visitantes de Oaxaca contempla la participación en cinco programas de acción, lo cual se plasma en el programa operativo anual y en el plan de trabajo para el ejercicio 2020. Esto, con el objeto de posicionar a Oaxaca como uno de los principales destinos turísticos en el país, a través del desarrollo, la comercialización y la promoción turística del estado en los segmentos de turismo de reuniones y de romance. Lo anterior, aunado a la atracción y atención de grandes eventos, congresos, convenciones, ferias, exposiciones, viajes de incentivo y bodas de destino, que permitan incrementar la actividad turística en los Valles Centrales de Oaxaca, Bahías de Huatulco, Puerto Escondido y en todo el estado, mediante la generación de una mayor derrama económica que contribuya al desarrollo del estado de Oaxaca.

c) Programas Presupuestarios para el ejercicio fiscal 2020.

#### **PROGRAMA 103.- PROMOCIÓN TURÍSTICA**

##### **Subprograma 01- Instrumentación de difusión turística**

A01.- Implementación de campañas de difusión turística de reuniones y romance



GOBIERNO DEL ESTADO  
DE OAXACA

**Oaxaca**  
JUNTOS CONSTRUIMOS EL CAMBIO



**OCV**  
Oficina de Convenciones  
y Visitantes de Oaxaca

### **Subprograma 02- Posicionamiento Turístico**

A01.- Atracción de eventos de turismo de reuniones y romance.

A02.-Atención de eventos de turismo de reuniones y romance.

### **Proyecto 01- Acciones de Promoción Turística para la Atracción de eventos de turismo de reuniones y romance.**

A01.- Congreso Nacional Ameref (Asociación Mexicana de Recintos Feriales).

A02.- Tianguis Turístico.

## **PROGRAMA 195 PLANEACIÓN TURÍSTICA Y DESARROLLO ESTRATÉGICO.**

### **Subprograma 01- Desarrollo de planes estratégicos.**

A01.- Implementación de convenios de coordinación institucional.

A02.- Realización de Acciones para el Desarrollo de Proyectos Estratégicos de Turismo de Reuniones.

A03.- Realización de Promoción Turística en los Segmentos de Reuniones y Romance.

### **Subprograma 02- Fortalecimiento de los destinos turísticos.**

A01.- Desarrollo de los segmentos de turismo de reuniones y romance en municipios con vocación turística.

A02.- Implementación de programas de equipamiento turístico.

## **PROGRAMA 196 PROFESIONALIZACIÓN TURÍSTICA.**

### **Subprograma 01 Impartición de Capacitaciones.**

A01.- Impartición de Curso de Capacitación a Prestadores de Servicio en Materia Turística.

### **Subprograma 02 Realización de Certificaciones.**

A01.- Realización de Certificaciones Especializadas a Prestadores de Servicio Turística.

## **PROGRAMA 197 COMERCIALIZACIÓN TURÍSTICA.**

### **Subprograma 01 Creación de Esquemas de Comercialización.**

A01.- Desarrollo de estudios de mercado.

A02.- Comercialización de Bienes del Dominio Público

## **PROGRAMA 198 DESARROLLO TURÍSTICO SUSTENTABLE.**

### **Subprograma 01 Desarrollo de Productos Turísticos.**

A01.-Desarrollo de productos del segmento de reuniones y romance.

### **Subprograma 02 Apoyo a Destinos Naturales y Culturales.**

A01.-Desarrollo de proyectos en Destinos Culturales del Segmento de Reuniones y Romance.



## 5.- RESULTADOS GENERALES DE ACTIVIDADES REALIZADAS DURANTE EL PRIMER TRIMESTRE DE ABRIL A JUNIO DEL EJERCICIO FISCAL 2020.

### A) PROGRAMA 103.- PROMOCIÓN TURÍSTICA.

Con la finalidad de promover eficazmente los destinos turísticos del estado de Oaxaca para su mejor posicionamiento en los mercados nacionales e internacionales, a partir de la atracción y atención de grandes eventos de turismo especializado tales como congresos, convenciones, ferias, exposiciones, viajes de incentivo, despedidas, lunas de miel y bodas de destino. Esto, con el firme propósito de incrementar la afluencia, la estadía y el gasto promedio en el estado de Oaxaca; se ejecutaron las siguientes acciones:

#### a) Subprograma 01 -Instrumentación de Difusión Turística.

##### Actividad 01 – Implementación de Campañas de Reuniones y Romance

Nombre del Evento	Tipo de Evento	Fecha	Sede	No. De Expediente
Promoción en redes sociales de la Oficina de Convenciones y Visitantes de Oaxaca	Difusión	01-30/04/2020	Oaxaca de Juárez	OCV/EO/AMF/004/2020
Promoción en redes sociales de la Oficina de Convenciones y Visitantes de Oaxaca	Difusión	01-31/05/2020	Oaxaca de Juárez	OCV/EO/AMF/005/2020
Promoción en redes sociales de la Oficina de Convenciones y Visitantes de Oaxaca	Difusión	01-30/06/2020	Oaxaca de Juárez	OCV/EO/AMF/006/2020
Campaña promocional "Suspiro por verde"	Difusión	20/05/2020	Oaxaca de Juárez	OCV/EO/UMT/001/2020

#### b) Subprograma 02 -Posicionamiento Turístico

##### Actividad 01 – Atracción de Eventos de Turismo de Reuniones y Romance

Nombre del Evento	Tipo de Evento	Fecha	Sede	No. De Expediente
LXI Congreso Internacional de la Sociedad Mexicana de Nutrición y Endocrinología	Postulación	01/05/2020	Oaxaca de Juárez	OCV/EO/ACC/016/2020
Congreso Nacional de Gastronomía (4ta Edición)	Postulación	09/06/2020	Oaxaca de Juárez	OCV/EO/ACC/017/2020
Dif Estatal	Visita de inspección	07/05/2020	Oaxaca de Juárez	OCV/EO/AG/003/2020
Congreso Nacional de Gastronomía (4ta Edición)	Visita de inspección	15/06/2020	Oaxaca de Juárez	OCV/EO/AG/004/2020
Grupo Expansión	Visita de inspección	18/06/2020	Oaxaca de Juárez	OCV/EO/AG/005/2020

### B) PROGRAMA 197. COMERCIALIZACIÓN TURÍSTICA.

Implementación de sistemas eficientes y actualizados de comercialización para apoyar las labores de promoción y posicionamiento de la oferta turística en el estado de Oaxaca, y para dotar al sector turístico de información estratégica -a través de estudios e investigaciones para la comercialización de los destinos turísticos- para el logro de los objetivos planteados. Así, se ejecutaron las siguientes actividades:



a) Subprograma 01 Creación de Esquemas de Comercialización

Actividad 01 -Desarrollo de Estudios de Mercado.

Nombre del Evento	Tipo de Evento	Fecha	Sede	No. De Expediente
Estudio de Mercado de Centros de Convenciones a nivel Nacional	Estudio de Mercado	04/05/2020	Oaxaca de Juárez	OCV/EO/CCD/001/ 2020

LOGROS OBTENIDOS

- 1.- Se participó en la postulación LXI CONGRESO INTERNACIONAL DE LA SOCIEDAD MEXICANA DE NUTRICIÓN Y ENDOCRINOLOGÍA, en el cual se espera tener alrededor de 1000 participantes en el segmento de Turismo de Reuniones para el Estado.
- 2.- Se participó en la postulación CONGRESO NACIONAL DE GASTRONOMÍA (4TA EDICIÓN), en el cual se espera tener alrededor de 500 participantes en el segmento de Turismo de Reuniones para el Estado.
- 3.- Se realizo un evento en el Centro Cultural y de Convenciones en el mes de mayo.
- 4.- Se llevó a cabo un estudio de mercado con el objetivo de conocer el precio preponderante en el mercado de recintos en México, así como las características e incentivos con los que cuentan. Lo anterior con la finalidad de saber cómo se encuentran los recintos de Oaxaca en comparación con ciudades similares y de ésta forma poner en marcha acciones que permitan aumentar la competitividad y posicionamiento de los recintos en Oaxaca.
- 5.- Se lanzó la campaña en redes sociales, de promoción para la reactivación económica a través de 30 cápsulas informativas y con la participación de las proveeduría especializada del sector turístico de romance y convenciones. Con la finalidad de invitar, difundir y sensibilizar a los usuarios de lo importante que es apoyar al sector turístico post COVID19. Logrando en el primer mes, un alcance orgánico en Facebook, de 43,000 usuarios, interacción con las publicaciones de 7,500 y 160 nuevos usuarios.
- 6.- En este trimestre no se reporta derrama económica generada, debido a que la Oficina de Convenciones y Visitantes de Oaxaca, en los inmuebles que tiene a su resguardo y comercialización como: el Jardín Etnobotanico de Oaxaca y el Centro de Convenciones de Oaxaca, asi como los eventos de atención y atracción a los cuales se les daba seguimiento fueron reprogramados a fechas posteriores debido a la pandemia de COVID- 19.



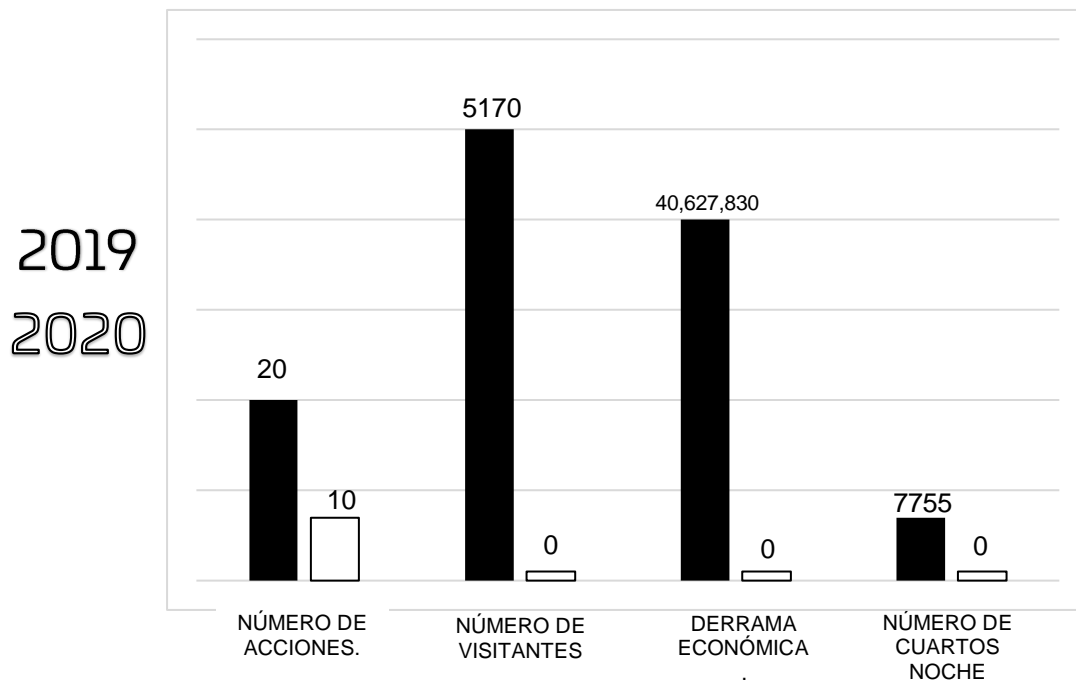
## DERRAMA ECONÓMICA GENERADA EN EL TRIMESTRE ABRIL- JUNIO 2020.

### TOTALES DE ACCIONES REALIZADOS Y DERRAMA ECONÓMICA GENERADA

TURISMO DE REUNIONES Y ROMANCE			
Número	Acciones	Concepto	Resultados
03	Visitas de Inspección.		
02	Postulaciones.		
01	Estudios de Mercado.		
03	Redes Sociales.		
01	Campaña.		
<b>10</b>	<b>Total de Acciones</b>	<b>Derrama Económica</b>	<b>\$0</b>

**Notas:** El gasto promedio diario de los turistas en la Ciudad de Oaxaca es de \$ 2,451.00, en Bahías de Huatulco \$ 3,601.00 y en Puerto Escondido es de \$ 1,333.00, Sistema de Información Turística Estatal (SITE). SECTUR Oaxaca.

### GRAFICA COMPARATIVA DEL TRIMESTRE ABRIL-JUNIO 2020.



**Notas:** A la fecha de hoy se actualizo el gasto promedio; en la Ciudad de Oaxaca es de \$2,451.00, en Bahías de Huatulco \$3,601.00 y en Puerto Escondido es de \$1,333.00, Sistema de Información Turística Estatal (SITE). SECTUR Oaxaca.





GOBIERNO DEL ESTADO  
DE OAXACA

**Oaxaca**  
JUNTOS CONSTRUIMOS EL CAMBIO



**OCV**  
Oficina de Convenciones  
y Visitantes de Oaxaca

## **Reglas de Operación y participación del sector empresarial.**

La Oficina de Convenciones y Visitantes de Oaxaca, cuenta con un Comité Técnico como órgano máximo de autoridad del fideicomiso, mismo que cuenta con amplia competencia para autorizar todo tipo de actos relacionados con el fideicomiso. En función de los fines de la entidad, este órgano está facultado para aprobar los programas, planes y proyectos relativos al cumplimiento de sus fines, con su correspondiente asignación de recursos en congruencia con el plan estatal de desarrollo vigente; así como vigilar que se cumpla con lo dispuesto en la Ley General de Contabilidad Gubernamental, los acuerdos emitidos por el Consejo de Armonización Contable, y con los informes a que alude la Ley Estatal de Presupuesto y de Responsabilidad Hacendaria.

El comité no sólo se integra por representantes de distintas instancias gubernamentales, sino que además constituye un auténtico instrumento de participación ciudadana, a través de la inclusión de distintas asociaciones turísticas de la Ciudad de Oaxaca, Bahía de Huatulco y Puerto Escondido.

Asimismo, se mantiene una estrecha colaboración con los distintos actores del sector turístico tales como: prestadores de servicios turísticos especializados, agencias de viajes, organizadores de eventos, restaurantes y otros organismos gubernamentales, con la finalidad de implementar estrategias conjuntas que permitan maximizar los alcances de las acciones de atracción y atención de eventos a cargo de la entidad.

Todo lo anterior, contribuye a incrementar, fortalecer y diversificar la oferta turística mediante el diseño e implementación de planes, programas y proyectos integrales de desarrollo turístico desde criterios de competitividad y sustentabilidad, así como promover eficazmente los destinos turísticos para su posicionamiento en los mercados nacionales e internacionales. De la misma manera, se impulsa la excelencia de los servicios turísticos mediante programas de profesionalización para incrementar consistentemente la competitividad de la oferta turística y diseñar sistemas eficientes y actualizados de comercialización y posicionamiento de la oferta turística, mismos que contribuyen a incrementar la derrama económica a partir del fomento de la actividad turística en el segmento de turismo de reuniones y de romance en las regiones y municipios del estado de Oaxaca.

Además, se impulsa el desarrollo sustentable de las comunidades oaxaqueñas ubicadas en zonas de potencial turístico, favoreciendo su participación en el sector especializado para generar beneficios económicos y sociales en el estado.

CONCEPTO	EJERCICIO FISCAL 2020	EJERCICIO FISCAL 2019	CONCEPTO	EJERCICIO FISCAL 2020	EJERCICIO FISCAL 2019
<b>ACTIVO</b>			<b>PASIVO</b>		
<b>ACTIVO CIRCULANTE</b>			<b>PASIVO CIRCULANTE</b>		
EFFECTIVO Y EQUIVALENTES	787,647	595,189	CUENTAS POR PAGAR A CORTO PLAZO	1,907,529	2,191,152
DERECHOS A RECIBIR EFECTIVO O EQUIVALENTES	1,103,979	1,591,363	<b>Total de PASIVO CIRCULANTE</b>	<b>1,907,529</b>	<b>2,191,152</b>
<b>Total de ACTIVO CIRCULANTE</b>	<b>1,891,625</b>	<b>2,186,552</b>	<b>TOTAL PASIVO</b>	<b>1,907,529</b>	<b>2,191,152</b>
<b>ACTIVO NO CIRCULANTE</b>			HACIENDA PÚBLICA/PATRIMONIO		
BIENES MUEBLES	4,494,692	1,106,405	<b>HACIENDA PÚBLICA/PATRIMONIO CONTRIBUIDO</b>		
ACTIVOS INTANGIBLES	795,591	0	DONACIONES DE CAPITAL	800,000	800,000
DEPRECIACIÓN, DETERIORO Y ARMORTIZACIÓN ACUMULADA DE BIENES	-332,013	-199,208	<b>Total de HACIENDA PÚBLICA/PATRIMONIO CONTRIBUIDO</b>	<b>800,000</b>	<b>800,000</b>
<b>Total de ACTIVO NO CIRCULANTE</b>	<b>4,958,270</b>	<b>907,197</b>	HACIENDA PÚBLICA/PATRIMONIO GENERADO		
			RESULTADOS DE EJERCICIO (AHORRO/ DESAHORRO)	0	0
			RESULTADOS DE EJERCICIOS ANTERIORES	4,224,673	173,600
			<b>Total de HACIENDA PÚBLICA/PATRIMONIO GENERADO</b>	<b>4,224,673</b>	<b>173,600</b>
			<b>TOTAL HACIENDA</b>	<b>5,024,673</b>	<b>973,600</b>
			Resultados del Ejercicio (Ahorro/Desahorro)	-82,306	-71,003
<b>TOTAL DE ACTIVOS</b>	<b>6,849,895</b>	<b>3,093,749</b>	<b>Total de Pasivo y Patrimonio/Hacienda Pública</b>	<b>6,849,895</b>	<b>3,093,749</b>


  
**DIRECTORA ADMINISTRATIVA**  
 LICENCIADA TANIA GABRIELA UNDA MORENO

Lugar y fecha de generación: Reyes Mantecón, Oaxaca, a 10 de JULIO de 2020  
 Bajo protesta de decir verdad declaramos que los estados financieros y sus Notas son razonablemente correctos y responsabilidad del emisor.


  
**OCV**  
 Oficina de Convenciones  
 y Visitantes de Oaxaca  
 \* \* \* \* \*  
**DIRECCIÓN GENERAL**

  
**DIRECTORA GENERAL**  
 LICENCIADA ARACELI BEGOÑA HERNÁNDEZ MANCILLA

CONCEPTO	EJERCICIO FISCAL 2020	EJERCICIO FISCAL 2019	CONCEPTO	EJERCICIO FISCAL 2020	EJERCICIO FISCAL 2019
INGRESOS Y OTROS BENEFICIOS			GASTOS Y OTRAS PÉRDIDAS		
PARTICIPACIONES, APORTACIONES, CONVENIOS, INCENTIVOS DERIVADOS DE LA COLABORACION FISCAL, FONDOS DISTINGUIDOS	1,945,085	2,340,414	TRANSFERENCIAS, ASIGNACIONES, SUBSIDIOS Y OTRAS AYUDAS	1,960,988	2,345,014
TRANSFERENCIAS, ASIGNACIONES, SUBSIDIOS Y SUBVENCIONES, Y PENSIONES Y JUBILACIONES	1,945,085	2,340,414	TRANSFERENCIAS A FIDEICOMISOS, MANDATOS Y CONTRATOS ANÁLOGOS	1,960,988	2,345,014
<b>TOTAL DE INGRESOS Y OTROS BENEFICIOS</b>	<b>1,945,085</b>	<b>2,340,414</b>	<b>OTROS GASTOS Y PÉRDIDAS EXTRAORDINARIAS</b>	<b>66,403</b>	<b>66,403</b>
			ESTIMACIONES, DEPRECIACIONES, DETERIOROS, OBSOLESCENCIA Y AMORTIZACIONES	66,403	66,403
			<b>TOTAL DE GASTOS Y OTRAS PERDIDAS</b>	<b>2,027,391</b>	<b>2,411,417</b>
			<b>DESAHORRO NETO DEL EJERCICIO</b>	<b>-82,306</b>	<b>-71,003</b>

  
**DIRECTORA ADMINISTRATIVA**  
 LICENCIADA TANIA GABRIELA UNDA MORENO

Lugar y fecha de generación: Reyes Mantecón, Oaxaca, a 10 de JULIO de 2020.  
 Bajo protesta de decir verdad declaramos que los estados financieros y sus Notas son razonablemente correctos y responsabilidad del emisor.



Oficina de Convenciones  
 y Visitantes de Oaxaca  
 DIRECCIÓN GENERAL



**DIRECTORA GENERAL.**


LICENCIADA ARACELI BEGOÑA HERNÁNDEZ MANCILLA

Concepto	Hacienda Pública/ Patrimonio			Ajustes por Cambios de Valor	Total
	Contribuido	Generado			
		Ejerc. Ant.	Del Ejercicio		
<b>Patrimonio Neto Inicial Ajustado del Ejercicio</b>	<b>800,000</b>	<b>0</b>	<b>0</b>	<b>0</b>	<b>800,000</b>
DONACIONES DE CAPITAL	800,000	0	0	0	800,000
<b>Variaciones de la Hacienda Pública / Patrimonio Neto del Ejercicio</b>	<b>0</b>	<b>0</b>	<b>306,405</b>	<b>0</b>	<b>306,405</b>
RESULTADOS DE EJERCICIOS ANTERIORES	0	0	173,600	0	173,600
RESULTADOS DEL EJERCICIO (AHORRO/ DESAHORRO)	0	0	132,805	0	132,805
<b>Hacienda Pública / Patrimonio Neto Final del Ejercicio 2019</b>	<b>800,000</b>	<b>0</b>	<b>306,405</b>	<b>0</b>	<b>1,106,405</b>
<b>Cambios en la Hacienda Pública / Patrimonio Neto del Ejercicio 2020</b>	<b>800,000</b>	<b>0</b>	<b>0</b>	<b>0</b>	<b>800,000</b>
DONACIONES DE CAPITAL	800,000	0	0	0	800,000
<b>Variaciones de la Hacienda Pública / Patrimonio Neto del Ejercicio</b>	<b>0</b>	<b>0</b>	<b>173,600</b>	<b>0</b>	<b>173,600</b>
RESULTADOS DE EJERCICIOS ANTERIORES	0	0	4,224,673	0	4,224,673
RESULTADOS DEL EJERCICIO (AHORRO/ DESAHORRO)	0	0	-4,051,073	0	-4,051,073
<b>Saldo Neto en la Hacienda Pública / Patrimonio 2020</b>	<b>800,000</b>	<b>0</b>	<b>173,600</b>	<b>0</b>	<b>973,600</b>

  
 Bajo protesta de decir verdad declaramos que los estados financieros y sus Notas son razonablemente correctos y responsabilidad del emisor.  
**DIRECTORA ADMINISTRATIVA**  
 LICENCIADA TANIA GABRIELA UNDA MORENO

Lugar y fecha de generación: Reyes Mantecón, Oaxaca; a 10 de JULIO de 2020



  
**DIRECTORA GENERAL.**  
 Oficina de Convenciones y Visitantes de Oaxaca  
 LICENCIADA ARACELI BEGOÑA HERNÁNDEZ MANCILLA  
**DIRECCIÓN GENERAL**

CONCEPTO	ORIGEN	APLICACIÓN	CONCEPTO	ORIGEN	APLICACIÓN
ACTIVO	620,189	4,376,335	PASIVO	0	283,623
ACTIVO CIRCULANTE	487,384	192,457	PASIVO CIRCULANTE	0	283,623
EFFECTIVO Y EQUIVALENTES	0	192,457	CUENTAS POR PAGAR A CORTO PLAZO	0	283,623
DERECHOS A RECIBIR EFECTIVO O EQUIVALENTES	487,384	0	HACIENDA PÚBLICA/PATRIMONIO	4,051,073	0
ACTIVO NO CIRCULANTE	132,805	4,183,878	HACIENDA PÚBLICA/PATRIMONIO CONTRIBUIDO	0	0
BIENES MUEBLES	0	3,388,287	DONACIONES DE CAPITAL	0	0
ACTIVOS INTANGIBLES	0	795,591	HACIENDA PÚBLICA/PATRIMONIO GENERADO	4,051,073	0
DEPRECIACIÓN, DETERIORO Y ARMORTIZACIÓN ACUMULADA DE BIENES	132,805	0	RESULTADOS DE EJERCICIO (AHORRO/ DESAHORRO)	0	0
			RESULTADOS DE EJERCICIOS ANTERIORES	4,051,073	0
			RESULTADOS DEL EJERCICIO (AHORRO/DESAHORRO)	0	395,330
			TOTALES	4,051,073	678,953

  
**DIRECTORA ADMINISTRATIVA**  
 LICENCIADA TANIA GABRIELA UNDA MORENO

Lugar y fecha de generación: Reyes Mantecón, Oaxaca; a 10 de JULIO de 2020  
 Bajo protesta de decir verdad declaramos que los estados financieros y sus Notas son razonablemente correctos y responsabilidad del emisor.



**OCV**  
 Oficina de Convenciones  
 y Visitantes de Oaxaca  
 \*\*\*\*\*  
**DIRECCIÓN GENERAL**

  
**DIRECTORA GENERAL.**

LICENCIADA ARACELI BEGOÑA HERNÁNDEZ MANCILLA

Concepto	jun-20	dic-19
<b>Flujos de Efectivo de las Actividades de Operación</b>		
<b>Origen</b>	<b>2,024,497</b>	<b>13,457,306</b>
Impuestos	0.0	0.0
Cuotas y Aportaciones de Seguridad Social	0.0	0.0
Contribuciones de mejoras	0.0	0.0
Derechos	0.0	0.0
Productos de Tipo Corriente	0.0	0.0
Aprovechamientos de Tipo Corriente	0.0	0.0
Ingresos por Venta de Bienes y Servicios	0.0	0.0
Ingresos no Comprendidos en las Fracciones de la Ley de Ingresos Causados en Ejercicios Fiscales Anteriores	0.0	0.0
Participaciones y Aportaciones	0.0	0.0
Transferencias, Asignaciones y Subsidios y Otras Ayudas	1,945,085	6,242,856
Otros Orígenes de Operación	79,412	7,214,450
<b>Aplicación</b>	<b>10,069,056</b>	<b>6,073,780</b>
Servicios Personales	0.00	0.00
Materiales y Suministros	0.00	0.00
Servicios Generales	0.00	0.00
Transferencias Internas y Asignaciones al Sector Público	0.00	0.00
Transferencias al resto del Sector Público	0.00	0.00
Subsidios y Subvenciones	0.00	0.00
Ayudas Sociales	0.00	0.00
Pensiones y Jubilaciones	0.00	0.00
Transferencias a Fideicomisos, Mandatos y Contratos Análogos	2,027,391	6,051,058
Transferencias a la Seguridad Social	0.00	0.00
Donativos	0.00	0.00
Transferencias al Exterior	0.00	0.00
Participaciones	0.00	0.00
Aportaciones	0.00	0.00
Convenios	0.00	0.00
Otras Aplicaciones de Operación	8,041,665	22,722
<b>Flujos Netos de Efectivo por Actividades de Operación</b>	<b>-8,044,560</b>	<b>7,383,526</b>
<b>Flujos de Efectivo de las Actividades de Inversión</b>		
<b>Origen</b>	<b>0.00</b>	<b>0.00</b>
Bienes Inmuebles, Infraestructura y Construcciones en Proceso	0.00	0.00
Bienes Muebles	0.00	0.00
Otros Orígenes de Inversión	0.00	0.00
<b>Aplicación</b>	<b>0.00</b>	<b>0.00</b>
Bienes Inmuebles, Infraestructura y Construcciones en Proceso	0.00	0.00
Bienes Muebles	0.00	0.00
Otras Aplicaciones de Inversión	0.00	0.00
<b>Flujos Netos de Efectivo por Actividades de Inversión</b>	<b>0.00</b>	<b>0.00</b>
<b>Flujo de Efectivo de las Actividades de Financiamiento</b>		
<b>Origen</b>	<b>0.00</b>	<b>33,202.00</b>
Endeudamiento Neto	0.00	0.00
Interno	0.00	0.00
Externo	0.00	0.00
Otros Orígenes de Financiamiento	0.00	33,202.00
<b>Aplicación</b>	<b>0.00</b>	<b>0.00</b>
Servicios de la Deuda	0.00	0.00
Interno	0.00	0.00
Externo	0.00	0.00
Otras Aplicaciones de Financiamiento	0.00	0.00
<b>Flujos netos de Efectivo por Actividades de Financiamiento</b>	<b>0.00</b>	<b>33,202.00</b>
<b>Incremento/Disminución Neta en el Efectivo y Equivalentes al Efectivo</b>	<b>-8,044,560</b>	<b>7,416,728</b>
<b>Efectivo y Equivalentes al Efectivo al Inicio del Ejercicio</b>	<b>8,832,207</b>	<b>1,415,479</b>
<b>Efectivo y Equivalentes al Efectivo al Final del Ejercicio</b>	<b>787,647</b>	<b>8,832,207</b>

Lugar y fecha de generación: Reyes Mantecón, Oaxaca; a 10 de julio del 2020

Bajo protesta de decir verdad declaramos que los estados financieros y sus Notas son razonablemente correctos y responsabilidad del emisor.

Licenciada **Tania Gabriela Unda Moreno**  
 Directora Administrativa



Licenciada **Araceli Begoña Hernández Mancilla**  
 Directora General

DESCRIPCION	SALDO INICIAL	PERIODO		SALDO FINAL	FLUJO
		CARGOS	ABONOS		
ACTIVO					
<b>ACTIVO CIRCULANTE</b>	<b>9,824,432</b>	<b>3,236,763</b>	<b>11,169,569</b>	<b>1,891,625</b>	<b>-7,932,806</b>
EFFECTIVO Y EQUIVALENTES	8,832,207	2,773,363	10,817,923	787,647	-8,044,560
DERECHOS A RECIBIR EFECTIVO O EQUIVALENTES	992,225	463,401	351,647	1,103,979	111,754
<b>ACTIVO NO CIRCULANTE</b>	<b>5,024,673</b>	<b>---</b>	<b>66,403</b>	<b>4,958,270</b>	<b>-66,403</b>
BIENES MUEBLES	4,494,692	---	---	4,494,692	---
ACTIVOS INTANGIBLES	795,591	---	---	795,591	---
DEPRECIACIÓN, DETERIORO Y ARMORTIZACIÓN ACUMULADA DE BIENES	-265,610	---	66,403	-332,013	66,403
<b>TOTAL ACTIVO</b>	<b>14,849,104</b>	<b>3,236,763</b>	<b>11,235,972</b>	<b>6,849,895</b>	<b>-7,999,209</b>

  
**DIRECTORA ADMINISTRATIVA**  
 LICENCIADA TANJA GABRIELA UNDA MORENO

Bajo protesta de decir verdad declaramos que los estados financieros y sus Notas son razonablemente correctos y responsabilidad del emisor.

Lugar y fecha de generación: Reyes Mantecón, Oaxaca, a 10 de JULIO de 2020

  
**OCV**  
 Oficina de Convenciones  
 y Visitantes de Oaxaca  
 \*\*\*\*\*  
**DIRECCIÓN GENERAL**

  
**DIRECTORA GENERAL.**

LICENCIADA ARACELI BEGOÑA HERNÁNDEZ MANCILLA

DENOMINACIÓN DE LAS DEUDAS	MONEDA DE CONTRATACIÓN	INSTITUCION O PAÍS ACREEDOR	SALDO INICIAL DEL PERIODO	SALDO FINAL DEL PERIODO
<b>DEUDA PÚBLICA</b>				
<b>Corto Plazo</b>				
<b>Deuda Interna</b>				
Instituciones de Crédito	PESOS	MEXICO	0	0
Titulos y Valores			0	0
Arrendamientos Financieros			0	0
<b>Deuda Externa</b>				
Organismos Financieros Internacionales			0	0
Deuda Bilateral			0	0
Titulos y Valores			0	0
Arrendamientos Financieros			0	0
<b>Subtotal a Corto Plazo</b>			<b>0</b>	<b>0</b>
<b>Largo Plazo</b>				
<b>Deuda Interna</b>				
Instituciones de Crédito	PESOS	MEXICO	0	0
Titulos y Valores			0	0
Arrendamientos Financieros			0	0
<b>Deuda Externa</b>				
Organismos Financieros Internacionales			0	0
Deuda Bilateral			0	0
Titulos y Valores			0	0
Arrendamientos Financieros			0	0
<b>Subtotal a Largo Plazo</b>			<b>0</b>	<b>0</b>
<b>OTROS PASIVOS</b>				
OTROS	PESOS	MEXICO	0	0
<b>SUBTOTAL OTROS PASIVOS</b>			<b>0</b>	<b>0</b>
<b>TOTAL DEUDA Y OTROS PASIVOS</b>			<b>0</b>	<b>0</b>





## INFORME SOBRE PASIVOS CONTINGENTES

En el capítulo VII, numeral III, inciso g del Manual de Contabilidad Gubernamental emitido por el Concejo Nacional de Armonización Contable, establece en términos generales que son:

### **(1) Pasivos Contingentes.**

Obligaciones que tienen su origen en hechos específicos e independientes del pasado que en el futuro pueden ocurrir o no y de acuerdo con lo que acontezca, desaparecen o se convierten en pasivos reales tales como; Juicios, garantías, avales costos de planes de pensiones, jubilaciones, etc.

### **(1) Informe de Pasivos Contingentes.**

No	Concepto	Importe
1	Juicios	\$ 0.00
2	Garantías	0.00
3	Avales	0.00
4	Costo de Planes de Pensiones	0.00
5	Jubilaciones	0.00
6	Otras Provisiones a Largo Plazo	0.00
	<b>Total Pasivos Contingentes</b>	<b>\$ 0.00</b>

En cumplimiento a lo dispuesto en el artículo 46 fracción 1, inciso f y artículo 52 párrafo segundo de la Ley General de Contabilidad Gubernamental, el Informe sobre Pasivos Contingentes se hace mención que; El Fideicomiso Público denominado Oficina de Convenciones y Visitantes de Oaxaca **-Sin Información que Revelar-** al cierre del segundo trimestre del ejercicio fiscal 2020.



## **NOTAS A LOS ESTADOS FINANCIEROS DEL 01 DE ENERO AL 30 DE JUNIO DEL 2020 (PESOS)**

El informe del periodo relacionado con la Información Financiera de la Unidad Responsable Fideicomiso Público denominado Oficina de Convenciones y Visitantes de Oaxaca, a efecto de dar cumplimiento a los artículos 46, fracción I, inciso g) y 49 de la Ley General de Contabilidad Gubernamental, Manual de Contabilidad emitido por el Consejo Nacional de Armonización Contable; se presentan las notas a los Estados Financieros teniendo presente a las normas de información financiera NIF A-7 presentación y revelación, en relación a la responsabilidad de rendir cuentas conforme a los postulados de revelación suficiente e importancia relativa con la finalidad que la información sea de mayor utilidad para los interesados para la toma de decisiones, integrando reportes con los siguientes apartados.

- Notas de Desglose.
- Notas de Memoria
- Notas de Gestión Administrativa.

Las cifras consignadas en la contabilidad de la entidad fueron obtenidas del Sistema de Contabilidad Gubernamental, la responsabilidad y confiabilidad de las mismas corresponde a la unidad responsable de la Administración Pública Estatal quienes consideran distintas reglas para el registro de sus operaciones.

### **NOTAS DE DESGLOSE.**

#### **I) NOTAS AL ESTADO DE SITUACION FINANCIERA**

El Estado de Situación Financiera muestra la posición financiera de la entidad y tiene como propósito revelar información relativa a los recursos, derechos y obligaciones, que se clasifican en rubros de acuerdo a su disponibilidad de liquidez a igual que sus obligaciones, con relación a su exigibilidad.

#### **ACTIVO.**

**Activos Circulantes.** El activo Circulante se compone de los fondos, valores, y derechos cuantificados en términos monetarios por un importe de **\$ 1,891,625** con que dispone la entidad para la operatividad y la prestación de servicios públicos.

#### **(1) Efectivo y Equivalentes.**

Este apartado se muestran los recursos monetarios, que conforma el 43.35% de Activo Circulante, refiere la disponibilidad financiera de las cuentas bancarias, que integran el patrimonio por saldo de aportaciones al fideicomiso, rendimiento generado, de las siguientes cuentas bancarias.



(1) Efectivo y Equivalentes	EJERCICIO 2020	EJERCICIO 2019
BBVA Bancomer 2-1064841	\$ 775,751	589,863
Banorte 1087527424	11,896	0
Banorte 01039116162	0	5,326
<b>Total Efectivo y Equivalentes</b>	<b>\$787,647</b>	<b>595,189</b>

## (2) Derechos a recibir Efectivo o Equivalentes.

Representa operaciones a corto plazo en cuenta por cobrar por un porcentaje de 56.65% de activos circulantes integrado por; Retenciones de impuesto sobre sueldos y salarios, retenciones de cuotas de seguridad social, Infonavit, seguro de vida, Otros Deudores Diversos por las cuentas por liquidar certificadas, cabe señalar que en este rubro se contempla el saldo de **\$ 810,000 corresponde al ejercicio 2016** que al cierre del periodo no fueron ministrados por la Secretaría de Finanzas y forma parte de Adeudos de Ejercicios Anteriores.

(2) Derechos a recibir efectivo y Equivalentes	EJERCICIO 2020	EJERCICIO 2019
Impuesto sobre sueldos y salarios	\$ 30,905	25,500
IMSS	4,064	3,393
Seguro de vida de MMyS	2,398	1,912
IMSS Cesantía y Vejez	6,385	5,210
Crédito INFONAVIT	4,539	4,409
Banca mercantil del norte SA de CV	3,687	1,983
Secretaría de Finanzas (Ejercicio 2016)	810,000	810,000
Secretaría de Finanzas (Provisión)	175,999	86,029
Nacional Financiera	66,002	652,927
<b>Total Derechos a recibir efectivo y Equivalentes</b>	<b>1,103,979</b>	<b>1,591,363</b>
<b>TOTAL DE ACTIVO CIRCULANTE</b>	<b>\$ 1,891,625</b>	<b>2,186,552</b>

## ACTIVO NO CIRCULANTE.

Constituido por el conjunto de bienes muebles requeridos por la entidad para el desarrollo de sus actividades, su valor de registro se realiza de conformidad con lo establecido en el Postulado Básico de Contabilidad Gubernamental 9.-Valuación, que señala -Todos los eventos que afecten económicamente al ente público deben ser cuantificados en términos monetarios y se registrarán al costo histórico o al valor económico más objetivo registrándose en moneda nacional. Sin el propósito de venta e inversiones, cuyo valor de realización o disponibilidad se considera en un plazo mayor a doce meses.



### (3) Bienes Muebles e Intangibles.

Se presenta la integración de los saldos contables de la cuenta de bienes muebles e intangibles de la entidad.

(3) Activo no Circulante- Bienes Muebles	EJERCICIO 2020	EJERCICIO 2019
Muebles de oficina y estantería	\$ 3,728,603	800,000
Equipo de cómputo y de tecnología de información	251,098	251,098
Otros mobiliarios y equipos de administración	13,664	7,887
Sistemas de aire acondicionado calefacción y de refrigeración	7,300	7,300
Equipo de Comunicación y Telecomunicación	179,987	40,120
Herramientas y Máquinas-Herramienta	245,531	0
Otros equipos	68,509	0
<b>Total Bienes Muebles</b>	<b>4,494,692</b>	<b>1,106,405</b>
<b>Intangibles -Software</b>	<b>795,591</b>	<b>0</b>
<b>Totales Bienes Muebles e Intangibles</b>	<b>5,290,283</b>	<b>1,106,405</b>
Depreciación, Deterioro y amortización Acumulable de Bienes e Intangibles	-332,013	199,208
<b>Total de Activo no Circulante</b>	<b>4,958,270</b>	<b>907,197</b>
<b>TOTAL DE ACTIVOS.</b>	<b>\$ 6,849,895</b>	<b>3,093,749</b>

### ACTIVO NO CIRCULANTE.

Está constituido por el conjunto de valores y derechos de realización o disponibilidad con un periodo de tiempo superior a un año y representa el 73.79% del total de los activos.

#### (3a) Bienes muebles e Intangibles.

El rubro de Bienes Muebles e Intangibles al cierre del periodo se integra como sigue.

(3a) Bienes muebles e Intangibles.	EJERCICIO 2020	EJERCICIO 2019
<b>Bienes Muebles:</b>		
Muebles de oficina y estantería	\$ 3,728,603	800,000
Equipo de Cómputo y Tecnología de la Información	251,098	251,098
Equipos y Aparatos Audiovisuales	0	0
Otros mobiliarios y equipos de administración	13,664	7,887
Equipo de Comunicación y Telecomunicación	179,987	40,120
Herramientas y Máquinas-Herramienta	245,531	0
Equipo Médico y de Laboratorio	0	0
Sistemas de aire acondicionado calefacción y de refrigeración	7,300	7,300
Instrumental Médico y de Laboratorio	0	0
Automóviles y Camiones	0	0
Maquinaria y Equipo Agropecuario	0	0
Equipo de Comunicación y de Telecomunicación	0	0
Equipos de Generación Eléctrica, aparatos y accesorios eléctricos	0	0
Otros equipos	68,509	0
<b>Total de Bienes Muebles</b>	<b>4,494,692</b>	<b>1,106,405</b>
<b>Activos Intangibles:</b>		
Software	795,591	0
<b>Total Activos Intangibles</b>	<b>795,591</b>	<b>0</b>
<b>TOTAL ACTIVO NO CIRCULANTE</b>	<b>\$ 5,290,283</b>	<b>1,106,405</b>



## PASIVO

El saldo de este rubro, asciende la cantidad de **\$ 1,907,529** y muestra básicamente a los Pasivos Circulantes, que corresponden a los compromisos de pagos adquiridos durante el ejercicio fiscal 2016 y 2020 con proveedores por adquisición de bienes y contratación de servicios, también se contemplan los montos de las provisiones por retenciones de impuestos y cuotas de seguridad social a los trabajadores de la entidad.

### (4) Cuentas por pagar a corto plazo y Otras cuentas por pagar.

En éstos inciden el 100% de los pasivos derivados de operaciones normales de la entidad, mismas que serán pagadas en el momento que la Tesorería de la Secretaría de Finanzas ministre el recurso, devengadas y contabilizadas en cada uno de los períodos correspondiente, lo constituyen las obligaciones cuyo vencimiento será en un periodo menor o igual a doce meses **a excepción del importe de \$ 810,000.00 del ejercicio 2016** que a la fecha la Secretaría no ha ministrado el recurso; a continuación se relacionan las cuentas que la integran este rubro.

## PASIVO CIRCULANTE.

(4) Cuentas por pagar a C.P y Otras cuentas por pagar	EJERCICIO 2020	EJERCICIO 2019
New Media Consulting SA de CV (Ejercicio 2016)	\$ 810,000	810,000
Fondo de Aportación al Fideicomiso por rendimientos financieros	132,870	28,976
Expandiendo Bienes y Productos y Servicios		16,615
Autos Pullman		2,223
Banco mercantil del norte	4,339	589
Constructora y Materialista Luzadi SA	800	
Abastecedora de productos y Servicios Roma	3,774	2,182
Comercializadora Osibel SA	1,400	
Gobierno del Estado de Oaxaca	44,883	14,098
Instituto Mexicano del Seguro Social	2,180	2,181
Nacional Financiera	126,110	66,108
Agua BEEU Guineo Nisa	1,260	0
Proveedora de Artículos de Oficina del Valle	2,619	
Teléfonos de México	4,743	3,242
CFE Suministrador de servicios básicos	5,311	0
Operadora de Banquetes Florencia		499,352
Mariel López Matínez		9,500
Alan Ramos Ortiz	2,498	1,423
Karina Yedid García		9,500
Sistema Contino SA		2,295
Coordinación de Sector primarios		13,514
Agencia de Viejes Aventuors		32,850
Sistema Operativo Oaxaca SA de CV	790	
Daniela Vicente Reyes	3,000	11,000
Worthin SA de CV	3,774	
Multas Recargos y Actualizaciones	5.14	
Patrimonio del fideicomiso por aportación y rendimientos	708,883	625,079
Retenciones de Impuestos por Pagar a CP	30,905	25,500
Retenciones del Sistema de seguridad social por Pagar a CP	12,846	10,516
Otras retenciones y Contribuciones por Pagar a CP	4,539	4,409
<b>Total Pasivo Circulante:</b>	<b>\$ 1,907,529</b>	<b>2,191,152</b>



## HACIENDA PÚBLICA/PATRIMONIO.

(5) El saldo de la Hacienda Pública representa los activos de bienes muebles con que posee la entidad al cierre del periodo.

<b>(5) Hacienda Pública/Patrimonio Generado</b>	<b>EJERCICIO 2020</b>	<b>EJERCICIO 2019</b>
Donación de Muebles	\$ 800,000	800,000
Resultado de ejercicios Anteriores	4,224,672	173,600
Resultado del Ejercicio (Ahorro/Desahorro)	-82,306	-71,003
<b>Hacienda Pública/Patrimonio Generado</b>	<b>4,942,366</b>	<b>902,597</b>
<b>Total de Hacienda Pública/Patrimonio Generado</b>	<b>4,942,366</b>	<b>902,597</b>
<b>TOTAL PASIVO Y HACIENDA PÚBLICA/PATRIMONIO GENERADO.</b>	<b>\$ 6,849,895</b>	<b>3,093,749</b>

## II) NOTAS AL ESTADO DE ACTIVIDADES

Se integra por dos grandes agregados representados por los Ingresos de Gestión y Otros Beneficios, así como los Gastos y Otras Pérdidas, mostrando los conceptos del ingreso de acuerdo al Clasificador por Rubro de Ingresos y los gastos con los conceptos del Clasificador por Objeto del Gasto, asimismo permite determinar el resultado de un periodo y la ministración de recursos para la obtención de sus objetivos misionales de la entidad.

<b>(1) INGRESOS Y OTROS BENEFICIOS</b>	<b>EJERCICIO 2020</b>	<b>EJERCICIO 2019</b>
Transferencias, Asignaciones, Subsidios y Subvenciones, y Pensiones y Jubilaciones.	\$ 1,945,085	2,340,414
<b>TOTAL DE INGRESOS Y OTROS BENEFICIOS</b>	<b>1,945,085</b>	<b>2,340,414</b>
<b>(2) GASTOS Y OTRAS PERDIDAS</b>		
Transferencias a Fideicomisos, Mandatos y Contratos Análogos.	1,960,988	2,340,414
<b>OTROS GASTOS Y PERDIDAS EXTRAORDINARIAS</b>		
Estimaciones, depreciaciones, deterioros, obsolescencia y amortizac.	66,403	71,003
<b>TOTAL DE GASTOS Y OTRAS PERDIDAS</b>	<b>2,027,391</b>	<b>2,411,417</b>
<b>(3) AHORRO/DESAHORRO DEL EJERCICIO</b>	<b>\$ -83,306</b>	<b>-71,003</b>

### (1) Ingresos y Otros Beneficios

Se clasifican de manera armónica permitiendo una clasificación de los ingresos presupuestarios acorde a las disposiciones legales, así como a las normas y criterios contables aplicables, dando como resultado la siguiente información, los ingresos corresponden a los recursos recaudados en el periodo y asciende al importe de \$ 1,945,085 representa el 100% de los recursos que fueron comprometidos, devengados, ejercidos y tramitados a través de las cuentas por liquidar certificadas.



**(2) Gastos y Otras Pérdidas**

Por lo que se refiere al ejercicio de gastos y otras pérdidas se integra de acuerdo a la clasificación del plan de cuentas a través de -Transferencias a Fideicomisos, mandatos o análogos, integrados por; servicios personales, materiales, suministros y servicios generales que fueron comprometidos y devengados de las partidas presupuestarias contenidas en el clasificador por objeto del gasto, asciende por la cantidad de \$ 2,027,391

**(3) Ahorro/Desahorro del Ejercicio.**

El saldo de esta cuenta al cierre de junio es de -\$ 83,306 por las depreciaciones de bienes muebles.

**III) NOTAS AL ESTADO DE VARIACIÓN EN LA HACIENDA PÚBLICA**

**(1) Variaciones de la hacienda Pública/Patrimonio Neto del ejercicio**

**Hacienda Pública/ Patrimonio generado**

**Resultados de Ejercicios Anteriores.** El apartado de Hacienda Pública/Patrimonio Generado, representa la incorporación de los activos de bienes muebles con que posee la entidad.

(1) Variaciones de la hacienda Pública/Patrimonio Neto	VARIACIONES
Hacienda Pública/Patrimonio Neto Final del Ejercicio 2018	\$ 1,106,405
Resultados de Ejercicios Anteriores	4,224,673
<b>Saldo Neto en la Hacienda Pública/Patrimonio 2020</b>	<b>\$ 973,600</b>

**IV) NOTAS AL ESTADO DE FLUJOS DE EFECTIVO**

Se refleja el origen y aplicación de los recursos en flujo de efectivo por las actividades de; Operación, Inversión y Financiamiento, las cuales se representan en Efectivo y Equivalentes.

**(1) Flujo de Efectivo de las Actividades de Operación.**

Los orígenes de actividades de operación cobrados por el periodo ascienden a \$ 10,069,056 las aplicaciones de actividades de operación pagadas por el periodo fueron de \$ -8,044,560

**(2) Flujo de Efectivo de las Actividades de Inversión.**

Los orígenes de actividades de inversión cobrados por el periodo y las aplicaciones de actividades de inversión pagadas por el periodo; no se realizaron actividades de inversiones.

**(3) Flujo de Efectivo de las Actividades de Financiamiento.**

Los orígenes de actividades de financiamiento cobrados por el periodo y las aplicaciones de actividades de financiamiento pagadas por el periodo; no se realizaron actividades de financiamientos.



**(4) Incremento/Disminución Neta en el Efectivo y Equivalentes al Efectivo.**

En relación a la suma del Incremento/Disminución Neta en el Efectivo y Equivalentes al Efectivo es de **-8,044,560**

<b>Estado de Flujo de Efectivo</b>	<b>EJERCICIO 2020</b>	<b>EJERCICIO 2019</b>
(1) Flujo de Efectivo de las Actividades de Operación	\$ <b>-8,044,560</b>	-522,287
(2) Flujo de Efectivo de las Actividades de Inversión	0	66,401
(3) Flujo de Efectivo de las Actividades de Financiamiento	0	1
<b>(4) Suma del Incremento/Disminución Neta en el Efectivo y Equivalentes al Efectivo</b>	<b>\$ -8,044,560</b>	<b>-455,885</b>

**(5) Efectivo y equivalentes.**

El análisis de los saldos inicial y final que figuran en la última parte del Estado de Flujo de Efectivo en la cuenta de efectivo y equivalentes determinado, por actividad de operación, inversión y financiamientos es como sigue.

<b>(6) Efectivo y equivalentes.</b>	<b>EJERCICIO 2020</b>	<b>EJERCICIO 2019</b>
Efectivos en Bancos – Tesorería	\$ 0	0
Efectivos en Bancos – Dependencias	787,647	595,189
Inversiones temporales (hasta 3 meses)	0.00	0
Fondos con afectación específica	0.00	0
Depósitos de fondos de terceros y otros	0.00	0
<b>Total de Efectivos y Equivalentes</b>	<b>\$ 787,647</b>	<b>595,189</b>

**(1) Conciliación de los Flujos de Efectivo Netos de las Actividades de Operación y la cuenta de Ahorro/Desahorro antes de Rubros Extraordinarios.**

La entidad no afectó las partidas que se relacionan, debido a que no se adquirió bienes o activos no circulantes.

<b>(1) Conciliación de los Flujos de Efectivo Netos de las Actividades de Operación y la cuenta de Ahorro/Desahorro antes de Rubros Extraordinarios.</b>	<b>EJERCICIO 2020</b>	<b>EJERCICIO 2019</b>
<b>Ahorro/Desahorro antes de rubros Extraordinarios</b>	<b>\$ 0</b>	<b>\$ 0</b>
Movimientos de partida o rubros que no afectan al efectivo	0	0
Depreciación	0	0
Amortización	0	0
Incrementos en las provisiones	0	0
Incremento en inversiones producido por revaluación	0	0
Ganancia/pérdida en venta de propiedad, planta y equipo	0	0
Partidas extraordinarias	\$ 0	\$ 0





GOBIERNO DEL ESTADO  
DE OAXACA

**Oaxaca**  
JUNTOS CONSTRUIMOS EL CAMBIO



Gobierno del Estado

**OCV**  
Oficina de Convenciones  
y Visitantes de Oaxaca

**Fideicomiso Público denominado Oficina de Convenciones y Visitantes de Oaxaca  
Conciliación entre los Ingresos Presupuestarios y Contables  
Correspondiente del 01 de enero al 30 de junio del 2020  
(Pesos)**

<b>1. Total de Ingresos (presupuestarios)</b>	<b>\$1,945,085</b>
---	--------------------

<b>2. Mas Ingresos Contables no Presupuestarios</b>		<b>0</b>
Incremento por variación de inventarios	0	
Disminución del exceso de estimaciones por pérdida o deterioro u obsolescencia	0	
Disminución del exceso de provisiones	0	
Otros ingresos y beneficios varios	0	
Otros Ingresos Contables no Presupuestarios	0	

<b>3. Menos ingresos presupuestarios no contables</b>	<b>0</b>	<b>0</b>
Producto de capital	0	
Aprovechamiento capital	0	
Ingresos derivados de financiamientos	0	
Otros Ingresos presupuestarios no contables	0	
	0	

<b>4. Ingresos Contables</b>	<b>\$ 1,945,085</b>
------------------------------	---------------------



**Fideicomiso Público denominado Oficina de Convenciones y Visitantes de Oaxaca  
Conciliación entre los Egresos Presupuestarios y los Gastos Contables  
Correspondiente del 01 de enero al 30 de junio del 2020  
(Pesos)**

<b>1. Total de egresos (presupuestarios)</b>		<b>\$ 1,960,988</b>
<b>2. Menos egresos presupuestarios contables</b>		<b>0</b>
Mobiliario y equipo de administración	\$ 0	
Mobiliario y equipo educacional y recreativo	0	
Equipo e instrumental médico y de laboratorio	0	
Vehículos y equipos de transporte	0	
Equipo de defensa y seguridad	0	
Maquinaria, otros equipos y herramientas	0	
Activos Biológicos	0	
Bienes inmuebles	0	
Activos intangibles	0	
Obra pública en bienes propios	0	
Acciones y participaciones del capital	0	
Compra de títulos y valores	0	
Inversiones en fideicomisos, mandatos y otros análogos	0	
Provisiones para contingencias y otras erogaciones especiales	0	
Amortización de la deuda pública	0	
Adeudos de ejercicios fiscales anteriores (ADEFAS)	0	
Otros egresos Presupuestales no Contables	0	
<b>3. Más Gastos Contables No Presupuestales</b>		<b>66,403</b>
Estimaciones, depreciación, deterioros, obsolescencia y amortización	66,403	
Provisiones	0	
Disminución de inventarios	0	
Aumento por insuficiencia de estimaciones por pérdida o deterioro y obsolescencia	0	
Aumento por insuficiencia de provisiones	0	
Otros Gastos	0	
Otros Gastos Contables No Presupuestales	0	
<b>4. Total Gastos Contables</b>		<b>\$ 2,027,391</b>



## **NOTAS DE MEMORIA (CUENTAS DE ORDEN)**

(1) Las cuentas de orden se utilizan para registrar movimientos de valores que no afecten o modifiquen el balance del ente contable, sin embargo, su incorporación en libros es necesaria con fines de recordatorio contable, de control y en general sobre los aspectos administrativos, o bien, para consignar sus derechos o responsabilidades contingentes que puedan o no presentarse en el futuro; las cuentas que se maneja para efectos de este informe son las presupuestarias de egresos emitidas y autorizadas por el Consejo Nacional de Armonización Contable para la vinculación de los momentos contables, reflejado en la última parte de la balanza de comprobación, que se detallan a continuación.

<b>(1) CUENTAS DE ORDEN PRESUPUESTARIOS</b>	<b>EJERCICIO 2020</b>	<b>EJERCICIO 2019</b>
Presupuesto de Egresos Aprobado	\$ 3,313,923	3,163,928
Presupuesto de Egresos Por Ejercer	1,485,342	7,529,148
Presupuesto de Egresos Modificado	132,408	6,710,235
Presupuesto de Egresos Comprometido	1	0
Presupuesto de Egresos Devengado	15,904	4,600
Presupuesto de Egresos Ejercido	104,174	6,672
Presupuesto de Egresos Pagado	1,840,911	2,333,742

## **NOTAS DE GESTIÓN ADMINISTRATIVA**

### **1. INTRODUCCIÓN:**

Los estados Financieros de la entidad proveen de información financiera a los principales interesados, al Congreso y a los ciudadanos para la toma de decisiones; se conforman con la información resultante de las operaciones derivadas de las transferencias de los ingresos presupuestarios para el ejercicio del gasto público, el manejo y custodia de los recursos propiedad de la entidad así como, todas aquellas operaciones contables que modifiquen el Patrimonio, considerando en su registro contable las características administrativas descentralizadas, en este contexto, en la normatividad aplicable se establecen registros que permitan identificar la interrelación de las operaciones.

El objetivo del presente documento; es la revelación del contexto y de los aspectos económicos-financieros más relevantes que influyeron en las decisiones del período y deberán ser considerados en la elaboración de los estados financieros para la mayor comprensión y sus particularidades.



De esta manera, se informa y explica la respuesta de gobierno a las condiciones relacionadas con la información financiera de cada periodo de gestión; además de exponer aquellas políticas que podrían afectar la toma de decisiones en periodos posteriores.

## **2. PANORAMA ECONÓMICO Y FINANCIERO:**

Respecto a la actividad de la entidad, el sector ha sido el más dinámico sin embargo se mantiene con el mismo presupuesto autorizado de los ejercicios anteriores, por lo que se sugieren un crecimiento más moderado en la actividad, de tal forma al 31 de diciembre del 2019, se le aprueba un presupuesto de egresos para el ejercicio fiscal 2020 de \$ 3,313,923 con fundamento en la Ley Orgánica del Poder Ejecutivo del Estado de Oaxaca y el Decreto del Presupuesto de Egresos del Estado de Oaxaca, mismo que se encuentra distribuido conforme al clasificador por objeto de gasto y la estructura programática presentada en el Programa Operativo Anual del ejercicio fiscal 2019 y al cierre de junio es de 1,485,342

Al inicio del ejercicio aún prevalece un adeudo **de ejercicio fiscal 2016 que asciende a la cantidad de \$ 810,000 (Ochocientos diez mil pesos 00/100 M.N.)** por la cual se solicitó el apoyo a la Tesorería de la Secretaría de Finanzas para dar solución a los pagos a proveedores mediante oficios número **OCV/DG/DA/239/2017 y OCV/DG/DA/117/2018** pero a la fecha no ha dado respuesta alguna de la solicitud requerida.

## **3. AUTORIZACIÓN E HISTORIA.**

### **a) Fecha de creación del ente.**

La Oficina de Convenciones y Visitantes de Oaxaca, es un Fideicomiso Público de Promoción Turística especializada en el segmento de Turismo de Reuniones y bodas de destino, forma parte de la Administración Pública paraestatal de acuerdo a lo que estipula los Artículos 2,33 y 34 de la Ley de Entidades paraestatales del Estado de Oaxaca; con personalidad jurídica, patrimonio propio y autonomía de gestión, sectorizado a la Secretaría de Turismo del estado de Oaxaca, creado por decreto del ejecutivo y publicado en el Extra periódico Oficial de fecha 02 de enero de 2012, materializado a través de la firma del contrato de fideicomiso Numero 1064841, de fecha 29 de enero de 2014, suscrito entre la Secretaría de Finanzas como fideicomitente único del Gobierno del Estado de Oaxaca y como fiduciaria Nacional Financiera S.N.C, otorgando el número de fideicomiso 80697, con una aportación inicial de \$ 2,000,000.00 (Dos Millones de Pesos 00/100M.N.), con la conformación y atribuciones de sus funciones, se publica el primer Reglamento Interno el 12 de marzo del 2015, luego se publica su Manual de Organización el 15 de agosto del 2015 y por último el 15 de octubre del 2016 se publica su Manual de Procedimientos.

### **b) Principales cambios en su estructura.**

En su Reglamento interno, incluyó en la reacción terminologías más recientes, las definiciones, particularmente de los Comités con los que cuenta y las facultades de la Dirección General y de las Áreas Administrativas, Ordena y sistematiza sus artículos en títulos y capítulos incluyendo lo relativo a los actos administrativos, enlace y acceso a la información entre otras.



GOBIERNO DEL ESTADO  
DE OAXACA

**Oaxaca**  
JUNTOS CONSTRUIMOS EL CAMBIO



**OCV**  
Oficina de Convenciones  
y Visitantes de Oaxaca

### c) Organización y Objeto Social

1. Objeto Social; De conformidad con el artículo 4 de su decreto de creación.

I) Asesorar, desarrollar e incentivar los planes, programas y acciones que se instrumenten para la promoción de la actividad turística y de los destinos turísticos del estado en los segmentos de Turismo de Reuniones y Bodas de destino.

II) Objetivo Estratégico; Posicionar con los visitantes potenciales nacionales e internacionales a Oaxaca como destino de clase mundial en los segmentos de Turismo de Reuniones y Bodas; fomentar el crecimiento y fortalecimiento de la infraestructura turística; fomentar la realización de actividades de alto impacto turístico, tanto nacionales como internacionales; incrementar el número de visitantes para generar derrama económica para los prestadores de servicios y la comunidad en general; y proponer continuamente alternativas de clientes para los destinos turísticos del estado de Oaxaca.

III) Producto institucional; Implementación de campañas publicitarias y de relaciones públicas, a nivel nacional e internacional, que resalten la identidad del Estado de Oaxaca por el amplio patrimonio turístico y la gran oferta de servicios turísticos de calidad.

2. Principal Actividad; Sus objetivos principales son:

**Participar.** En ferias y congresos de carácter turístico, promocionando a Oaxaca a nivel nacional e internacional.

**Impulsar.** Fomento y orientación a los prestadores de servicios turísticos, en sus gestiones ante los organismos competentes, a efecto de obtener asistencia técnica, financiamiento o cualquier otro apoyo para sus proyectos.

**Participar.** con el sector privado en la constitución, fomento, desarrollo y operación de empresas dedicadas a la actividad turística.

**Convenir; concertar y coordinar.** Sus acciones con los prestadores de servicios turísticos del estado de Oaxaca, y hacerlos partícipes en los proyectos de promoción que la OCV Oaxaca impulse.

**Apoyar.** a impulsar el proceso de marketing, ventas y servicios, alianzas estratégicas para el desarrollo y posicionamiento de los destinos e infraestructura turísticos, gubernamental o particular del estado de Oaxaca a través de la gestión, así como de las cámaras, asociaciones, sociedad públicas, privadas, nacionales e internacionales, atraer y concertar la realización de congresos, convenciones, ferias y expos de carácter nacional e internacional.

**Generar.** A través de la promoción estratégica, las condiciones que permitan posicionar a Oaxaca como destino turístico preferentemente en el segmento de reuniones, congresos y Bodas de destino.

Seleccionar; a los clientes potenciales con el apoyo de las cámaras, asociaciones, sociedades públicas, privadas, nacionales e internacionales.

**Misión;** Elaborar e instrumentar los mecanismos que fortalezcan la actividad turística principalmente en los segmentos de Turismo de Reuniones y Romance, a partir de alternativas que procuren la difusión, fomento, crecimiento y fortalecimiento de la economía,



GOBIERNO DEL ESTADO  
DE OAXACA

**Oaxaca**  
JUNTOS CONSTRUIMOS EL CAMBIO



Gobierno del Estado

**OCV**  
Oficina de Convenciones  
y Visitantes de Oaxaca

vinculada a la riqueza patrimonial, cultural, gastronómica y de biodiversidad del estado de Oaxaca.

**Visión;** Ser una entidad paraestatal que, en coordinación con la Sociedad Civil y el Sector Privado, instrumente y consolide planes y acciones estratégicas que permitan el posicionamiento de los destinos turísticos especializado del estado en el segmento de Turismo de Reuniones y Romance a nivel nacional e internacional, para generar mayor derrama económica en el Estado de Oaxaca.

3. Ejercicio Fiscal: El Fideicomiso Público denominado Oficina de Convenciones y Visitantes de Oaxaca, registrado fiscalmente como personas morales con fines no lucrativos, sus datos fiscales, cuenta con el Registro Federal del Contribuyente OCV140129552 y las obligaciones fiscales de la Administración Pública descentralizada del estado son las siguientes; Declaración y Pago Provisional Mensual de Retenciones de Impuesto Sobre la Renta por Sueldos y Salarios de los trabajadores que recibieron Sueldos y Salarios; declaración y pago mensual de las retenciones de cuotas de seguridad social.

4. Régimen Jurídico: Persona moral con fines no lucrativos del Fideicomiso Público de La Oficina de Convenciones y Visitantes de Oaxaca regulado por las siguientes leyes: La Constitución Política de los Estados Unidos Mexicanos, la Constitución del Estado de Oaxaca, el Código de la Administración Pública del Estado de Oaxaca, el Reglamento de la Administración Pública del Estado de Oaxaca, la Ley de Presupuesto del Estado de Oaxaca y su Reglamento, la Ley General de Contabilidad Gubernamental, la Ley de Disciplina Financiera, la Ley de Responsabilidades de los Servidores Públicos del Estado de Oaxaca, la Ley de Adquisiciones, Arrendamientos y Prestaciones de Servicios relacionados con Bienes Muebles, entre otras.

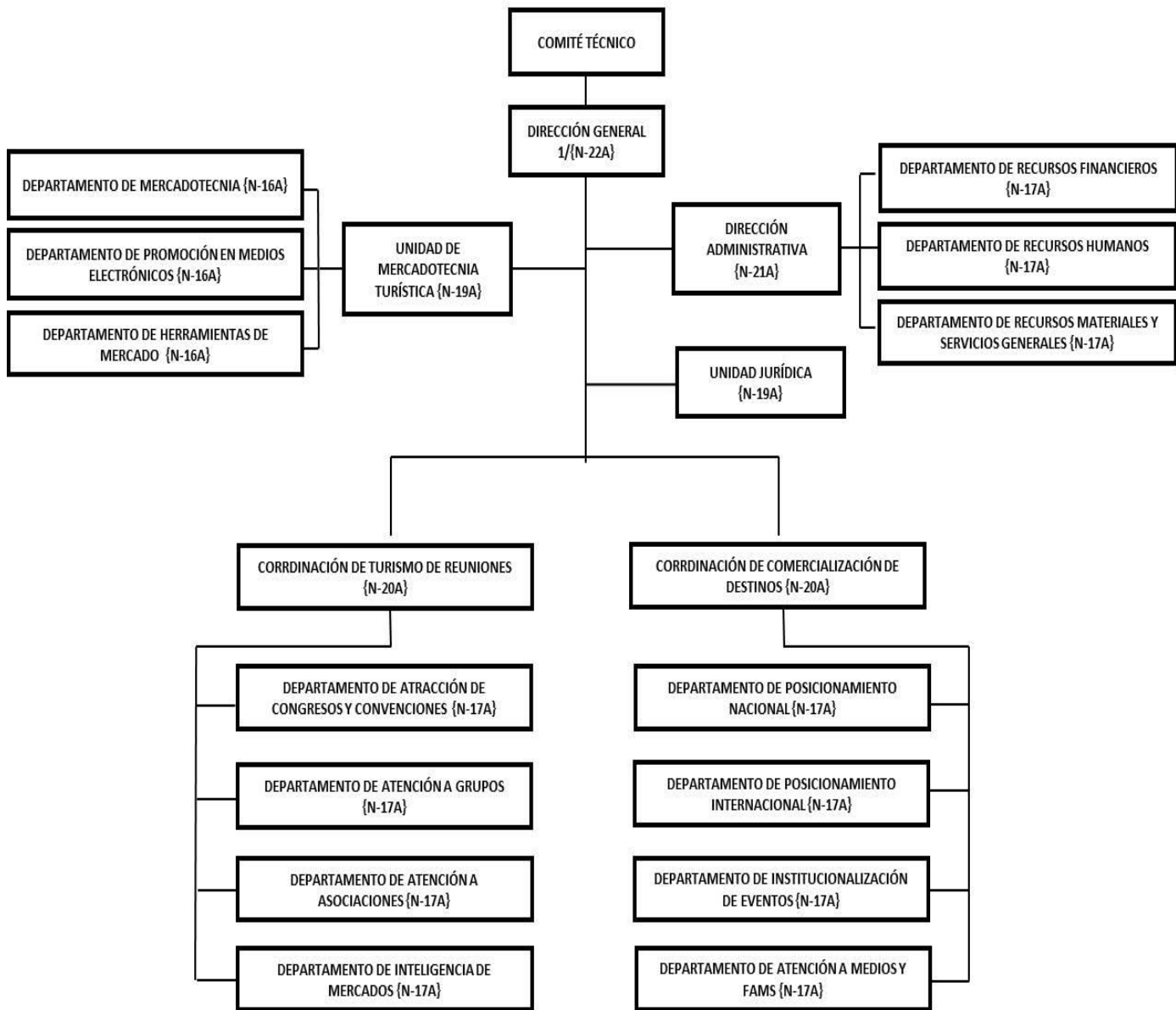
5. Consideraciones fiscales del ente:

- Entero de retenciones mensuales de impuestos sueldos y salarios.
- Entero de retenciones mensual y bimestral por Cuotas de Seguridad Social.
- Entero de retención mensual y bimestral de Cuotas Crédito de Infonavit.



6. Estructura Organizacional Básica. Para el despacho de los asuntos de su competencia cuenta con las atribuciones y organización que determinan las disposiciones legales aplicables y el Reglamento Interno de la Oficina de Convenciones y Visitantes de Oaxaca, publicado en el Extra del Periódico Oficial del Estado de Oaxaca el 12 de marzo de 2015.

### ESTRUCTURA ORGÁNICA





### **3. Bases de preparación de los Estados Financieros.**

#### **a) La elaboración de los Estados Financieros de la entidad:**

Los Estados Financieros de la entidad se han elaborado observando las normas emitidas por el Consejo Nacional de Armonización Contable, el Manual de Contabilidad Gubernamental y las disposiciones legales aplicables. El reconocimiento, valuación y revaluación, se realizó considerando que todos los eventos que afecten económicamente al ente público deben ser cuantificados en términos monetarios y se registrarán al costo histórico o al valor económico más objetivo en moneda nacional. Para aquellos bienes que no cuentan con un valor se les asigna un valor estimado. Los Estados Financieros fueron preparados en apego a los Postulados Básicos de Contabilidad Gubernamental, mismos que configuran el Sistema de Contabilidad Gubernamental. Éstos sustentan de forma técnica tanto el registro como la presentación de la información financiera con la finalidad de uniformar métodos, procedimientos y prácticas contables.

#### **b) Las Leyes aplicable entre otros son:**

- Constitución Política del Estado Libre y Soberano de Oaxaca.
- Ley Orgánica del Poder Ejecutivo del Estado de Oaxaca.
- Ley Estatal de Presupuesto y Responsabilidad Hacendaria.
- Ley General de Contabilidad Gubernamental.
- Ley de Disciplina Financiera de las Entidades Federativas y los Municipios.
- Ley de Ingreso del Estado.
- Decreto de la Ley de Egreso para el Estado
- Ley de Entidades Paraestatales del Estado.
- Ley de Obras Públicas y Servicios relacionados del Estado de Oaxaca.
- Ley para Adquisiciones, Arrendamientos y Servicios Relacionados.
- Reglamento de la Ley Estatal de Presupuesto y Responsabilidad Hacendaria.
- Ley General de Transparencia y Acceso a la Información Pública.

#### **c) Los Lineamientos y Normativos emitidos por CONAC, entre otros son:**

- Acuerdo por el que Emite al Clasificador funcional por Objeto del Gasto
- Acuerdo por el que se emite el Marco Metodológico sobre la forma y términos en que deberá orientarse el desarrollo de los componentes de las finanzas públicas con relación a los objetivos y prioridades, que en la materia establezca la planeación y desarrollo para su integración en la Cuenta Pública.
- Acuerdo por el que se emiten las principales reglas de Registro y Valoración del Patrimonio.
- Manual de Contabilidad Gubernamental
- Adecuaciones al Clasificador por Objeto del Gasto
- Acuerdo por el que se emite el Marco Conceptual de Contabilidad Gubernamental.
- Acuerdo por el que se emiten los Postulados Básicos de Contabilidad Gubernamental.
- Acuerdo por el que se emiten las Normas y Metodologías para la determinación de los Momentos Contables de los Egresos.
- Acuerdo por el que se emite el Clasificador por Objeto de Gasto.





- Acuerdo por el que se emite el Clasificador por Rubros de Ingresos
- Acuerdo por el que se emiten las Normas y Metodologías para la determinación de los Momentos Contables de los Ingresos.
- Acuerdo por el que se emiten las Normas y Metodologías para la Emisión de Información Financiera y Estructura de los Estados Financieros Básicos del ente Público y características de sus notas.
- Clasificador por Objeto del Gasto (Capítulo, Concepto y Partida Genérica).
- Clasificador por Tipo del Gasto.
- Clasificador Funcional del Gasto.
- Guías contabilizadoras.
- Instructivo de Manejo de Cuentas
- Guías Contabilizadora y Modelo de asientos
- Matriz de Conversión.

**d)** Los postulados básicos y la normatividad vigente para el reconocimiento, valuación y revelación de los diferentes rubros de la información Financiera, así como las bases de medición, costo histórico, valor de realización, valor razonable, valor de recuperación o cualquier otro método empleado y los criterios de aplicación.

**e) Postulados básicos.**

Los emitidos por el Consejo de Nacional de Armonización Contable.

- Sustancia Económica
- Entes Públicos
- Existencia Permanente
- Revelación Suficiente
- Importancia Relativa
- Registro e Integración Presupuestaria
- Consolidación de Información financiera
- Devengo Contable
- Valuación
- Dualidad Económica
- Consistencia

**f) Norma supletoria.**

El Marco Conceptual de Contabilidad Gubernamental (MCCG) se sustenta en la Ley General de Contabilidad Gubernamental, que otorga al CONAC la atribución de ser el órgano de coordinación para la armonización de la contabilidad gubernamental, teniendo por objeto la emisión de las normas contables y lineamientos para la generación de información financiera que aplicarán los entes públicos.



GOBIERNO DEL ESTADO  
DE OAXACA

**Oaxaca**  
JUNTOS CONSTRUIMOS EL CAMBIO



**OCV**  
Oficina de Convenciones  
y Visitantes de Oaxaca

## MOMENTOS CONTABLES DE LOS INGRESOS:

**Ingreso Estimado.**-Refleja la asignación presupuestaria que se aprueba anualmente en la Ley de Ingresos, e incluyen los impuestos, cuotas y aportaciones de seguridad social, Contribuciones de mejoras, derechos, productos, aprovechamientos, financiamientos internos y externos; así como de la venta de bienes y servicios, además de participaciones, aportaciones, recursos convenidos, y otros ingresos.

**Ingreso Modificado.** - Refleja las adecuaciones presupuestarias que resultan de los incrementos y decrementos a la Ley de Ingresos estimada.

**Ingresos Devengado.** - Cuando exista jurídicamente el derecho de cobro de los impuestos, cuotas y aportaciones de seguridad social, contribuciones de mejoras, derechos, productos, aprovechamientos, financiamientos internos y externos; así como de la venta de bienes y servicios, además de participaciones, aportaciones, recursos convenidos, y otros ingresos por parte de los entes públicos. En el caso de resoluciones en firme (definitivas) se deberán reconocer cuando ocurre la notificación de la resolución.

**Ingresos Recaudado.** - Cuando existe el cobro en efectivo o cualquier otro medio de pago de los impuestos, cuotas y aportaciones de seguridad social, contribuciones de mejoras, derechos, productos, aprovechamientos, financiamientos internos y externos; así como de la venta de bienes y servicios, además de participaciones, aportaciones, recursos convenidos, y otros ingresos por parte de los entes públicos.

## MOMENTOS CONTABLES DE LOS EGRESOS:

**Egresos Aprobado.** - Refleja las asignaciones presupuestarias anuales comprometidas en el decreto de Presupuesto de Egresos.

**Egreso modificado.** - Refleja la asignación presupuestaria que resulta de incorporar, en su caso, las adecuaciones presupuestarias al presupuesto aprobado.

**Egresos Comprometido.** - Cuando existe la aprobación la aprobación por autoridad competente de un acto administrativo, u otro instrumento jurídico que formaliza una relación jurídica con terceros para la adquisición de bienes y servicios o ejecución de obras. En el caso de las obras a ejecutarse o de bienes y servicios a recibirse durante varios ejercicios, el compromiso será registrado por la parte que se ejecutará o recibirá, durante cada ejercicio.

**Egresos Devengado.** - Cuando existe el reconocimiento de una obligación de pago a favor de terceros por la recepción de conformidad de bienes, servicios y obras oportunamente contratados; así como de las obligaciones que derivan de tratados, leyes, decretos, resoluciones y sentencias definitivas.



GOBIERNO DEL ESTADO  
DE OAXACA

**Oaxaca**  
JUNTOS CONSTRUIMOS EL CAMBIO



**OCV**  
Oficina de Convenciones  
y Visitantes de Oaxaca

**Egresos Ejercido.** - Cuando se refleja la emisión de una cuenta por liquidar certificada o documento equivalente debidamente aprobado por la autoridad competente.

**Egresos Pagado.** - Es el momento contable que refleja la cancelación total o parcial de las obligaciones de pago, que se concreta mediante el desembolso de efectivo o cualquier otro medio de pago.

-Revelar los cambios en las políticas, la clasificación y medición de la misma, así como su impacto en la información financiera.

## 1. Políticas de Contabilidad Significativas:

### ➤ **Actualización.**

El registro de la contabilidad se realiza en base a los lineamientos establecidos por el Consejo Nacional de Armonización Contable y derivadas de pérdidas o destrucción de activos físicos se actualiza el importe de los registros, cuando el valor histórico en libros sea diferente al costo de recuperación o de reposición y la diferencia se refleja como un resultado positivo o negativo según corresponda y de las depreciaciones realizada.

### ➤ **Realización de operaciones en el extranjero.**

Las operaciones que se realizan en moneda extranjera se registran al devengarse en su equivalente en moneda nacional, y se actualizan reconociendo el diferencial cambiario. En cumplimiento de los Postulados Básicos de Contabilidad Gubernamental, -Valuación y Consistencia.

### ➤ **Método de evaluación de la inversión en acciones en el Sector Paraestatal (No aplica).**

### ➤ **Sistema y método de valuación de inventarios.**

Los inventarios y almacenes se encuentran valuados a su costo de adquisición atendiendo a lo que señalan las Principales Reglas de Registro y Valoración del Patrimonio (Elementos Generales) emitidas por el Consejo de Nacional de Armonización Contable y el método aplicable para la valuación de los inventarios es el de costo históricos contenidos en las normas particulares aplicables a los distintos elementos integrantes de los estados Financieros.

### ➤ **Beneficios a empleados.**

No se tienen reservas para beneficios futuros de los empleados, más que las contempladas por la Ley del Seguridad Social, en sus cuentas individuales, los cuales generarán rendimientos capitalizables y representan un pasivo en favor de los trabajadores contabilizado y administrado por el Instituto Mexicano del Seguro Social o la opción del pago de las pensiones a cargo del Gobierno Estatal incluido el costo de su administración, de las diferentes modalidades establecidas en la Ley mencionada.



GOBIERNO DEL ESTADO  
DE OAXACA

**Oaxaca**  
JUNTOS CONSTRUIMOS EL CAMBIO



**OCV**  
Oficina de Convenciones  
y Visitantes de Oaxaca

### ➤ **Provisiones.**

De conformidad a las Reglas Específicas del Registro y Valoración del Patrimonio, en específico al numeral -12. Provisiones para demandas, juicios y contingencias, establece que representa el monto de las obligaciones a cargo del ente público, originadas en circunstancias ciertas, cuya exactitud del valor depende de un hecho futuro; estas obligaciones deben ser justificables y su medición monetaria debe ser confiable.

Derivado de lo anterior, no se registran provisiones en el ente público.

### ➤ **Reservas.**

La entidad no realiza registro al no contar con reservas.

### ➤ **Cambios en políticas contables y corrección de errores.**

De conformidad a las Reglas Específicas del Registro y Valoración del Patrimonio el numeral -16.1 Cambios en criterios contables, establece que los cambios en criterios contables pueden obedecer bien a una decisión voluntaria debidamente justificada, que implique la obtención de una mejor información o bien a la imposición de una norma, así mismo, el numeral -16.3 Errores, determina que los entes públicos elaborarán sus Estados Financieros corrigiendo los errores realizados en ejercicios anteriores. Dichos errores pueden ser entre otros por omisiones, inexactitudes, imprecisiones, registros contables extemporáneos, errores aritméticos, errores en la aplicación de políticas contables, así como la inadvertencia o mala interpretación de hechos, junto con la revelación de los efectos que se tendrá en la información financiera del ente público, ya sea retrospectivos o prospectivos.

### ➤ **Reclasificaciones.**

Se realizan reclasificaciones por la aplicación indebida de tipos de cuenta, concepto y claves de leyenda, que afectaron las cuentas de activo, pasivo y patrimonio, las cuales no tuvieron impacto en los resultados del ejercicio.

### ➤ **Depuración y Cancelación de saldos.**

Con el propósito de que la información emanada de la contabilidad muestre razonablemente los saldos, las acciones para realizar la depuración de subcuentas o determinar la cancelación de saldos, en el caso de que no exista un cierto grado de recuperabilidad, exigibilidad o procedencia de las operaciones integradas en los mismos, o bien cuando hayan prescrito las obligaciones de cobro o pago, la depuración y cancelación de saldo se realiza cada mes en diferentes cuentas contables con la finalidad de presentar cifras actualizadas en los Estados Financieros.

### ➤ **Base Acumulativa.**

El registro de las operaciones de gasto se contabiliza conforme a la fecha de su realización, independientemente de la de su pago y el ingreso cuando se recauda.



GOBIERNO DEL ESTADO  
DE OAXACA

**Oaxaca**  
JUNTOS CONSTRUIMOS EL CAMBIO



**OCV**  
Oficina de Convenciones  
y Visitantes de Oaxaca

### ➤ **Efectivo y Equivalentes.**

Se registran los recursos monetarios que el Poder Ejecutivo Estatal maneja principalmente en la Tesorería en cuentas bancarias, en moneda nacional, y en menor medida, aquellos que están en poder de las dependencias.

### ➤ **Bienes Inmuebles, Muebles e Intangibles**

Los bienes de la entidad, se encuentran valuados al costo histórico y en su caso, a valor de avalúo, conforme a lo señalado en el Postulado Básico de Contabilidad Gubernamental -9. Valuación; para fines de control y registro los bienes tienen como valor mínimo en libros el de una unidad monetaria. El valor en libros como se indica es para fines de control y registro, y no necesariamente refleja el valor para fines de aseguramiento y en su caso de enajenación.

## **2. Posición en Moneda**

Los activos y pasivos en moneda extranjera se encuentran expresados en la moneda de origen.

## **3. Extranjera y Protección por riesgo Cambiario.**

Se actualiza reconociendo un diferencial cambiario.

a) Activos en moneda extranjera: (No aplica).

b) Pasivos en moneda extranjera; (No Aplica).

Posición en moneda extranjera; se encuentran expresados en la moneda de origen.

c) Tipo de cambio: (No Aplica)

d) Equivalente en moneda nacional; Se realiza la conversión al tipo de cambio.

## **4. Reporte Analítico del Activo:**

a). Vida útil o porcentajes de depreciación, deterioro o amortización utilizados en los diferentes tipos de activos. En las Reglas Específicas del Registro y Valoración del Patrimonio se definió como vida útil de un activo, al período durante el que se espera utilizar el activo por parte del ente público, en este mismo documento se menciona que se considerará que un activo tiene una vida útil indefinida cuando, sobre la base de un análisis de todos los factores relevantes, no exista un límite previsible al período a lo largo del cual se espera que el activo genere rendimientos económicos o potencial de servicio para el ente público o a la utilización en la producción de bienes y servicios públicos. Con base en estas reglas, la entidad determinó que sus bienes tienen una vida útil definida dependiendo de los porcentajes por lo cual se deprecian, deterioran o amortizan.

b). Cambio en el porcentaje de depreciación o valor residual de los activos; No se ha realizado cambios en el porcentaje.

c). Importe de gasto de capitalización, financiero, investigación y desarrollo; No se realizaron gastos de ninguna de estos conceptos en este periodo.



GOBIERNO DEL ESTADO  
DE OAXACA

**Oaxaca**  
JUNTOS CONSTRUIMOS EL CAMBIO



**OCV**  
Oficina de Convenciones  
y Visitantes de Oaxaca

- e). Riesgos por tipo de cambio o tipo de interés de las inversiones financieras; (No Aplica).
- f). Valor activado en el ejercicio de los bienes construidos por la entidad; Los bienes de la entidad se reconocen dentro de su Activo No Circulante de su costo histórico, de conformidad con el artículo 29 de la Ley General de Contabilidad Gubernamental.
- g). Otras circunstancias de carácter significativo que afecten el activo, tales como bienes en garantía, señalados en embargos, litigios, títulos de inversiones, entregados en garantías, baja significativa del valor de inversiones financieras, etc. (No aplica).
- h). Desmantelamiento de Activos, procedimientos, implicaciones, efectos contables. (No Aplica).
- i). Administración de activos; planeación con el objetivo de que el ente los utilice de manera más efectiva; se utilizan los activos con la operación y mantenimiento óptimo. Adicionalmente, se deben incluir las explicaciones de las principales variaciones en el activo, en cuadros comparativos como sigue.
- No se realiza Inversiones en valores.
  - No se cuenta con Patrimonio de Organismos descentralizados.
  - No se realiza Inversiones en empresas de participación mayoritaria.
  - No se tiene inversión en este tipo de empresas.
  - No se realiza Inversiones en empresas de participación minoritaria.

## 5. Fideicomisos, Mandatos y Análogos.

- a) Por ramo administrativo que los reporta; Sectorizada a la Secretaría de Turismo y Desarrollo Económico, especializada en Turismo de Reuniones y Romance.
- b) Enlistar los de mayor monto de disponibilidad, relacionando aquellos que conforman el 80% de las disponibilidades. El saldo al 30 de junio de 2020 de la subcuenta donde se refleja el registro contable del fideicomiso de la entidad asciende a \$ 775,751 pesos.

## 6. Reporte de la Recaudación.

- a) Análisis del comportamiento de la recaudación correspondiente a la entidad o cualquier tipo de ingreso, de forma separada los ingresos locales y federales; los ingresos presupuestarios obtenidos al cierre de mes como resultado de la política de recaudación aplicada por el Ejecutivo Estatal, fueron de \$ 1,869,951
- b) siendo el único ingreso provenientes de Transferencias, Asignaciones, Subsidios y Otras Ayudas, que se integran de la siguiente manera.



Concepto	EJERCICIO 2020	EJERCICIO 2019
Impuestos	\$ 0	
Cuotas y aportaciones de Seguridad Social	0	0
Contribuciones de Mejoras	0	0
Derechos	0	0
Productos	0	0
Aprovechamientos	0	0
Transferencias, Asignaciones, Subsidios y Subvenciones, y Pensiones y Jubilaciones	1,945,085	2,340,414
Ingresos derivados de Financiamientos	0	0
<b>Total</b>	<b>\$ 1,945,085</b>	<b>2,340,414</b>

c) Proyección de la recaudación e ingresos en el mediano plazo: (No aplica).

## 7. Información sobre la Deuda y el Reporte Analítico de la Deuda:

a) Utilizar al menos los siguientes indicadores.

Deuda respecto al PIB y deuda respecto a la recaudación tomando, como mínimo, un periodo igual o menor a 5 años. (No aplica).

b) Información de manera agrupada por tipo de valor gubernamental o instrumento financiero en la que se considere intereses, comisiones, tasa, perfil de vencimiento y otros gastos de la deuda. (No aplica).

## 8. Calificaciones otorgadas.

No se cuenta con calificaciones otorgadas o certificaciones, las calificaciones crediticias se le otorga únicamente al gobierno del Estado y no se le otorga a la entidad en particular.

## 9. Proceso de Mejora.

### a) Principales Políticas de control interno.

Para el desarrollo de los programas deberá ser a mediano plazo y presupuesto basado en resultados con estrategias funcionales, aspectos organizacionales, con objetivos operacionales, actividades, participativos, costos y evaluación sin reducción del presupuesto para obtener una eficiente atención en los eventos en el segmento de turismo de reuniones y romance para la derrama económica en el Estado de Oaxaca.

### a) Medidas de desempeño financiero, metas y alcance.

Racionar el uso de los recursos, para alcanzar el cumplimiento de las funciones para el ejercicio completo de los programas a través de la Matriz de Indicadores para el Resultado.

## 10. Información por Segmentos.

Determina que segmento es una actividad o grupo de actividades de la entidad que son identificables y para las cuales es apropiado presentar información financiera separada con el fin de evaluar el rendimiento pasado de la entidad en la consecución de sus objetivos y



GOBIERNO DEL ESTADO  
DE OAXACA

**Oaxaca**  
JUNTOS CONSTRUIMOS EL CAMBIO



**OCV**  
Oficina de Convenciones  
y Visitantes de Oaxaca

tomar decisiones respecto a la futura asignación de recursos. Dado que no se da el supuesto anterior la entidad no presenta información financiera por segmentos.

**11. Eventos Posteriores al Cierre.**

Para el reconocimiento de hechos en la información financiera: 1) Hechos ocurridos después de la fecha de presentación que implican ajustes y 2) Hechos ocurridos después de la fecha de presentación; en este sentido al cierre del trimestre no se reportaron eventos significativos que le afectan económicamente que no se conocían.

**12. Partes Relacionadas.**

Una parte se considera relacionada con otra, si una de ellas tiene la posibilidad de ejercer el control sobre la otra o de ejercer influencia significativa sobre ella al tomar sus decisiones financieras y operativas o si la parte relacionada y otra entidad están sujetas a control común. Por lo que respecta a la entidad no existen partes relacionadas que pudieran ejercer influencia significativa sobre la toma de decisiones financieras y operativas

**13. Responsabilidad sobre la presentación razonable de la información financiera.**

La Información Financiera fue autorizada para su emisión por los CC. Licenciada Araceli Begoña Hernández Mancilla y la licenciada Tania Gabriela Unda Moreno en su carácter de Directora General y Directora Administrativa respectivamente.

**Lugar y fecha de generación: Reyes Mantecón, Oaxaca; a 10 de julio de 2020**

Bajo protesta de decir verdad declaro que los Estados Financieros y sus Notas, son razonablemente correctas y son responsabilidad del emisor.



**Licenciada Tania Gabriela Unda Moreno**  
**Directora Administrativa**




**Licenciada Araceli Begoña Hernández Mancilla**  
**Directora General**





**UR-603 Fideicomiso Público denominado Oficina de Convenciones y Visitantes de Oaxaca**  
**Estado Analítico de Ingresos Presupuestarios**  
**Del 01 enero al 30 de junio del 2020**

Rubro de Ingresos	Estimado	Ampliaciones y Reducciones	Modificado	Devengado	Recaudado	Diferencia
	(1)	(2)	(3=1+2)	(4)	(5)	(6=3-4)
Impuestos						
Contribuciones de Mejoras						
Derechos						
Productos						
Corriente						
Capital						
Aprovechamientos						
Corriente						
Capital						
Ingresos por Ventas de Bienes y Prestación de Serv						
Contribuciones no Comprendidas en las Fracciones de la Ley de Ingresos Causados en Ejercicios Fiscales Anteriores Pendientes de Liquidación o Pago						
Participaciones, Aportaciones, Convenios Incentivos derivados de la Colaboración Fiscal y Fondos distintos de Aportaciones.						
Transferencias, Asignaciones, Subsidios y Subvenciones y Pensiones y Jubilaciones	3,313,923	132,408	3,446,331	1,959,891	1,857,696	1,486,440
Otros Orígenes de Operación						
<b>TOTAL</b>	<b>3,313,923</b>	<b>132,408</b>	<b>3,446,331</b>	<b>1,959,891</b>	<b>1,857,696</b>	<b>1,486,440</b>
<b>Ingresos excedentes</b>						

Estado Analítico de Ingresos Por Fuente de Financiamiento	Estimado	Ampliaciones y Reducciones	Modificado	Devengado	Recaudado	Diferencia
	(1)	(2)	(3=1+2)	(4)	(5)	(6=3-4)
<b>Ingresos del Gobierno</b>	<b>3,313,923</b>	<b>132,408</b>	<b>3,446,331</b>	<b>1,959,891</b>	<b>1,857,696</b>	<b>1,486,440</b>
Impuestos						
Contribuciones de Mejoras						
Derechos						
Productos						
Corriente						
Capital						
Aprovechamientos						
Corriente						
Capital						
Contribuciones no Comprendidas en las Fracc de la Ley de Ingresos Causados en Ejercicios Fiscales Anteriores Pendientes de Liquid o Pago						
Participaciones, Aportaciones, Convenios Incentivos derivados de la Colaboración Fiscal y Fondos distintos de Aportaciones.						
Transferencias, Asignaciones, Subsidios y Subvenciones y Pensiones y Jubilaciones	3,313,923	132,408	3,446,331	1,959,891	1,857,696	1,486,440
Otros Orígenes de Operación						
<b>Ingresos de Organismos y Empresas</b>						
Cuotas y Aportaciones de Seguridad Social						
Ingresos por Ventas de Bienes y prestación de Servicios						
Transferencias, Asignaciones, Subsidios y Subvenciones y Pensiones y Jubilaciones						
<b>Ingresos derivados de financiamiento</b>						
Ingresos derivados de financiamiento						
<b>TOTAL</b>	<b>3,313,923</b>	<b>132,408</b>	<b>3,446,331</b>	<b>1,959,891</b>	<b>1,857,696</b>	<b>1,486,440</b>
<b>Ingresos excedentes</b>						<b>\$ 0</b>

SEGUNDO INFORME TRIMESTRAL ENERO-JUNIO 2020



ESTADO ANALITICO DEL EJERCICIO DEL PRESUPUESTO DE EGRESOS  
**CLASIFICACION POR OBJETO DEL GASTO (CAPITULO-CONCEPTO)**

Cve	Concepto	Aprobado 1	Ampliaciones / Reducciones 2= (3-1)	Modificado 3 = (1+2)	Devengado 4	Pagado 5	Subejercicio 6 = (3-4)
603	OFICINA DE CONVENCIONES Y VISITANTES DE OAXACA *OCV OAXACA*						
4	TRANSFERENCIAS, ASIGNACIONES, SUBSIDIOS Y OTRAS AYUDAS	3,313,922.82	132,408.00	3,446,330.82	1,959,891.13	1,857,695.99	1,486,439.69
6	TRANSFERENCIAS A FIDEICOMISOS, MANDATOS Y OTROS ANÁLOGOS	3,313,922.82	132,408.00	3,446,330.82	1,959,891.13	1,857,695.99	1,486,439.69
	<b>TOTAL DEPENDENCIA / ENTIDAD</b>	<b>3,313,922.82</b>	<b>132,408.00</b>	<b>3,446,330.82</b>	<b>1,959,891.13</b>	<b>1,857,695.99</b>	<b>1,486,439.69</b>

SEGUNDO INFORME TRIMESTRAL ENERO-JUNIO 2020



ESTADO ANALITICO DEL EJERCICIO DEL PRESUPUESTO DE EGRESOS  
 CLASIFICACION ECONOMICA (POR TIPO DE GASTO)

Cve	Concepto	Aprobado 1	Ampliaciones / Reducciones 2= (3-1)	Modificado 3 = (1+2)	Devengado 4	Pagado 5	Subejercicio 6 = (3-4)
603	OFICINA DE CONVENCIONES Y VISITANTES DE OAXACA "OCV OAXACA"						
1	GASTO CORRIENTE	3,313,922.82	132,408.00	3,446,330.82	1,959,891.13	1,857,695.99	1,486,439.69
	<b>TOTAL DEPENDENCIA / ENTIDAD:</b>	<b>3,313,922.82</b>	<b>132,408.00</b>	<b>3,446,330.82</b>	<b>1,959,891.13</b>	<b>1,857,695.99</b>	<b>1,486,439.69</b>

SEGUNDO INFORME TRIMESTRAL ENERO-JUNIO 2020



ESTADO ANALITICO DEL EJERCICIO DEL PRESUPUESTO DE EGRESOS  
**CLASIFICACION ADMINISTRATIVA**

Cve	Concepto	Aprobado 1	Ampliaciones / Reducciones 2= (3-1)	Modificado 3 = (1+2)	Devengado 4	Pagado Transferido 5	Subejercicio 6 = (3-4)
6	FIDEICOMISOS PÚBLICOS	3,313,922.82	132,408.00	3,446,330.82	1,959,891.13	1,857,695.99	1,486,439.69
03	OFICINA DE CONVENCIONES Y VISITANTES DE OAXACA "OCV OAXACA"	3,313,922.82	132,408.00	3,446,330.82	1,959,891.13	1,857,695.99	1,486,439.69
	<b>TOTAL DEL GASTO:</b>	<b>3,313,922.82</b>	<b>132,408.00</b>	<b>3,446,330.82</b>	<b>1,959,891.13</b>	<b>1,857,695.99</b>	<b>1,486,439.69</b>

SEGUNDO INFORME TRIMESTRAL ENERO-JUNIO 2020



ESTADO ANALITICO DEL EJERCICIO DEL PRESUPUESTO DE EGRESOS

CLASIFICACION FUNCIONAL (FINALIDAD Y FUNCION)

Cve	Concepto	Aprobado 1	Ampliaciones / Reducciones 2= (3-1)	Modificado 3 = (1+2)	Devengado 4	Pagado 5	Subejercicio 6 = (3-4)
603	OFICINA DE CONVENCIONES Y VISITANTES DE OAXACA "OCV OAXACA"						
3	DESARROLLO ECONÓMICO	3,313,922.82	132,408.00	3,446,330.82	1,959,891.13	1,857,695.99	1,486,439.69
7	TURISMO	3,313,922.82	132,408.00	3,446,330.82	1,959,891.13	1,857,695.99	1,486,439.69
	TOTAL DEPENDENCIA / ENTIDAD	3,313,922.82	132,408.00	3,446,330.82	1,959,891.13	1,857,695.99	1,486,439.69



**UR-603 Fideicomiso Público denominado Oficina de Convenciones y Visitantes de Oaxaca  
Endeudamiento Neto  
Del 01 de enero al 30 de junio del 2020  
(Pesos)**

Identificación de Crédito o Instrumento	Contratación/Colocación	Amortización	Endeudamiento Neto
	A	B	C = A - B
<b>Créditos Bancarios</b>			
<b>Total Créditos Bancarios</b>	<b>0</b>	<b>0</b>	<b>0</b>
<b>Otros Instrumentos de Deuda</b>			
<b>Total Otros Instrumentos de Deuda</b>	<b>0</b>	<b>0</b>	<b>0</b>
<b>TOTAL</b>	<b>0</b>	<b>0</b>	<b>0</b>



UR-603 Fideicomiso Público denominado Oficina de Convenciones y Visitantes de Oaxaca Intereses de La Deuda Del 01 de enero al 30 de junio del 2020 (Pesos)

Table with 3 columns: Identificación de Crédito o Instrumento, Devengado, Pagado. Rows include Créditos Bancarios, Otros Instrumentos de Deuda, and a grand total of 0.

NO aplica



**UR-603 Fideicomiso Público denominado Oficina de Convenciones y Visitantes de Oaxaca**  
**Indicadores de Postura Fiscal**  
**Del 01 de enero al 30 de junio del 2020**  
**(Pesos)**

Concepto	Estimado	Devengado	Pagado <sup>3</sup>
<b>I. Ingresos Presupuestarios (I=1+2)</b>	0	0	0
1. Ingresos del Gobierno de la Entidad Federativa <sup>1</sup>	0	0	0
2. Ingresos del Sector Paraestatal <sup>1</sup>	0	0	0
<b>II. Egresos Presupuestarios (II=3+4)</b>	0	0	0
3. Egresos del Gobierno de la Entidad Federativa <sup>2</sup>	0	0	0
4. Egresos del Sector Paraestatal <sup>2</sup>	0	0	0
<b>III. Balance Presupuestario (Superávit o Déficit) (III = I - II)</b>	0	0	0

Concepto	Estimado	Devengado	Pagado <sup>3</sup>
<b>III. Balance presupuestario (Superávit o Déficit)</b>	0	0	0
<b>IV. Intereses, Comisiones y Gastos de la Deuda</b>	0	0	0
<b>V. Balance Primario (Superávit o Déficit) (V= III - IV)</b>	0	0	0

Concepto	Estimado	Devengado	Pagado <sup>3</sup>
<b>A. Financiamiento</b>	0	0	0
<b>B. Amortización de la deuda</b>	0	0	0
<b>C. Endeudamiento ó desendeudamiento (C = A - B)</b>	0	0	0

1. Los Ingresos que se presentan son los ingresos presupuestarios totales sin incluir los ingresos por financiamientos. Los Ingresos del Gobierno de la Entidad Federativa corresponden a los del Poder Ejecutivo, Legislativo Judicial y Autónomos
2. Los egresos que se presentan son los egresos presupuestarios totales sin incluir los egresos por amortización. Los egresos del Gobierno de la Entidad Federativa corresponden a los del Poder Ejecutivo, Legislativo, Judicial y Órganos Autónomos
3. Para Ingresos se reportan los ingresos recaudados; para egresos se reportan los egresos pagados



SEGUNDO INFORME TRIMESTRAL ENERO-JUNIO 2020



ESTADO ANALITICO DEL EJERCICIO DEL PRESUPUESTO DE EGRESOS  
RESUMEN POR PROGRAMA PRESUPUESTARIO

Concepto	Aprobado 1	Ampliaciones / Reducciones 2= (3-1)	Modificado 3 = (1+2)	Devengado 4	Pagado 5	Subejercicio 6 = (3-4)
<b>6 FIDEICOMISOS PÚBLICOS</b>	<b>3,313,922.82</b>	<b>132,408.00</b>	<b>3,446,330.82</b>	<b>1,959,891.13</b>	<b>1,857,695.99</b>	<b>1,486,439.69</b>
03 OFICINA DE CONVENCIONES Y VISITANTES DE OAXACA "OCV OAXACA"	3,313,922.82	132,408.00	3,446,330.82	1,959,891.13	1,857,695.99	1,486,439.69
1 PROGRAMAS	3,313,922.82	132,408.00	3,446,330.82	1,959,891.13	1,857,695.99	1,486,439.69
2 DESEMPEÑO DE LAS FUNCIONES	3,313,922.82	132,408.00	3,446,330.82	1,959,891.13	1,857,695.99	1,486,439.69
<b>TOTAL DEPENDENCIA / ENTIDAD</b>	<b>3,313,922.82</b>	<b>132,408.00</b>	<b>3,446,330.82</b>	<b>1,959,891.13</b>	<b>1,857,695.99</b>	<b>1,486,439.69</b>

# REPORTE DE AVANCE DE GESTIÓN

## UR 603 - OFICINA DE CONVENCIONES Y VISITANTES DE OAXACA "OCV OAXACA"

### SEGUNDO TRIMESTRE 2020

**OBJETIVO INSTITUCIONAL:** --POSICIONAR A OAXACA COMO UNA MARCA MUNDIAL A TRAVÉS DE ACCIONES DE PROMOCIÓN Y DIFUSIÓN, ASESORÍA, DESARROLLO E INCENTIVO DE LOS PLANES, PROGRAMAS Y ACCIONES QUE SE INSTRUMENTEN PARA LA PROMOCIÓN DE LA ACTIVIDAD TURÍSTICA DE REUNIONES Y ROMANCE DEL ESTADO DE OAXACA.-

**ALINEACIÓN PED:**

**EJE:** 04-OAXACA PRODUCTIVO E INNOVADOR

**TEMA:** 03-TURISMO

**OBJETIVO:** 03-PROMOVER EFICAZMENTE LOS DESTINOS TURÍSTICOS DE OAXACA PARA SU MEJOR POSICIONAMIENTO EN LOS MERCADOS NACIONALES E INTERNACIONALES.

**ESTRATEGIA:** 01-DISEÑAR UNA ESTRATEGIA INTEGRAL DE PROMOCIÓN TURÍSTICA PARA POSICIONAR A LA ENTIDAD EN LA PREFERENCIA DE LOS MERCADOS NACIONALES E INTERNACIONALES.  
01-DISEÑAR CAMPAÑAS Y ACCIONES DE PROMOCIÓN EFICACES DE LOS DESTINOS TURÍSTICOS ESTATALES, APOYADAS EN CANALES MODERNOS DE COMUNICACIÓN, DIRIGIDAS A MERCADOS ESPECIALIZADOS CAUTIVOS Y POTENCIALES, PARA POSICIONAR A LA ENTIDAD COMO UN DESTINO SEGURO, CONFIABLE Y DE ALTA CALIDAD, LOGRANDO UN MAYOR APROVECHAMIENTO DEL PRODUCTO TURÍSTICO ESTATAL, Y AUMENTANDO LOS ÍNDICES DE AFLUENCIA, ESTANCIA Y DERRAMA ECONÓMICA EN LAS REGIONES.

**LÍNEAS DE ACCIÓN:** 001-OFCINA DE CONVENCIONES Y VISITANTES DE OAXACA

**UE:** 001-OFCINA DE CONVENCIONES Y VISITANTES DE OAXACA

**MATRIZ DE INDICADORES PARA RESULTADOS:**

**FIN:** PROMOVER EFICAZMENTE LOS DESTINOS TURÍSTICOS DE OAXACA PARA SU MEJOR POSICIONAMIENTO EN LOS MERCADOS NACIONALES E INTERNACIONALES.

**PROPÓSITO:** LOS DESTINOS TURÍSTICOS DEL ESTADO DE OAXACA AUMENTAN LA AFLUENCIA TURÍSTICA NACIONAL E INTERNACIONAL

**COMPONENTE:** 687-TURISMO POSICIONADO

**ACTIVIDAD:** 1415-PARTICIPAR EN EVENTO TURÍSTICO NACIONAL E INTERNACIONAL

ESTRUCTURA PROGRAMATICA PRESUPUESTAL			
PROGRAMA	SUBPROGRAMA	PROYECTO	OBRA/ACTIVIDAD
103-PROMOCIÓN TURÍSTICA	02-POSICIONAMIENTO TURÍSTICO	001-ACCIONES DE PROMOCION TURISTICA PARA LA ATRACCION DE EVENTOS DE TURISMO DE REUNIONES Y ROMANCE.	001-CONGRESO NACIONAL AMEREF (ASOCIACIÓN MEXICANA DE RECINTOS FERIALES).

PRESUPUESTO ANUAL							
Aprobado	Ampliación	Reducción	Modificado	EJERCIDO T1	EJERCIDO T2	EJERCIDO T3	EJERCIDO T4
0.00	65,000.00	12,192.00	52,808.00	52,808.00	0.00	0.00	0.00
<b>TOTAL EJERCIDO AL TRIMESTRE VIGENTE</b>							52,808.00

PRESUPUESTO TRIMESTRAL DE LA ACTIVIDAD						
Aprobado	Modificado	Comprometido	Devengado	Ejercido	% de Ejercido Vs. Modificado	
0.00	0.00	0.00	0.00	0.00	nan	

DATOS DEL INDICADOR						
<b>Nombre :</b>	PORCENTAJE DE EVENTOS TURISTICOS NACIONALES E INTERNACIONALES REALIZADOS			<b>Número de indicador :</b>	1553	
<b>Definición :</b>	MIDE EL PORCENTAJE DE EVENTOS TURISTICOS NACIONALES E INTERNACIONALES REALIZADOS RESPECTO A LO PLANEADO					
<b>Método de Cálculo :</b>	(NÚMERO DE EVENTOS TURISTICOS NACIONALES E INTERNACIONALES REALIZADOS/ NÚMERO DE EVENTOS NACIONALES E INTERNACIONALES PLANEADOS)*100					
Tipo	Dimensión	Frecuencia de Medición	Forma de cálculo del indicador	Tipo de Valor	Sentido Esperado	
GESTIÓN	EFICACIA	TRIMESTRAL	PORCENTAJE	FLUJO	ASCENDENTE	
<b>MEDIOS DE VERIFICACIÓN / FUENTE INFORMACIÓN</b>				<b>SUPUESTO</b>		
NO APLICA				NO PARTICIPO PORQUE NO ESTA DENTRO DE MIS ATRIBUCIONES		

DATOS DE LA META						
<b>Definición de la variable Meta:</b>	1 - NÚMERO DE EVENTOS TURISTICO NACIONALES E INTERNACIONALES REALIZADOS					
<b>Unidad de medida:</b>	25 - NÚMERO					

LÍNEA BASE DEL INDICADOR				VALOR PROGRAMADO ANUAL			
AÑO	2019	VALOR	1.00	AÑO	2020	VALOR	1.00

AVANCE TRIMESTRAL OBRA/ACTIVIDAD						
METAS	1er.TRIMESTRE	2o.TRIMESTRE	3er.TRIMESTRE	4o.TRIMESTRE	CUMPLIMIENTO DE METAS	
PROGRAMADA	0.00	1.00	0.00	0.00	T1+T2+T3+T4	1.00
PROGRAMACIÓN ACTUALIZADA	0.00	1.00			T1+T2+T3+T4	1.00
ALCANZADA	2.00	1.00	0.00	0.00	T1+T2+T3+T4	3.00
PORCENTAJE ALCANZADO TRIMESTRAL		100.00			PORCENTAJE ALCANZADO ANUAL	300.00

PORCENTAJE DE CUMPLIMIENTO ALCANZADO EN EL TRIMESTRE: 100.00 %

JEFE ADMINISTRATIVO  
LICENCIADA TANIA GABRIELA UNDA MORENO  
DIRECTORA ADMINISTRATIVA

TITULAR DE LA DEPENDENCIA/ENTIDAD  
LICENCIADA ARACELI BEGOÑA HERNÁNDEZ MANCILLA  
DIRECTORA GENERAL.

# REPORTE DE AVANCE DE GESTIÓN

## UR 603 - OFICINA DE CONVENCIONES Y VISITANTES DE OAXACA "OCV OAXACA"

### SEGUNDO TRIMESTRE 2020



UE: 001-OFCINA DE CONVENCIONES Y VISITANTES DE OAXACA

ESTRUCTURA PROGRAMATICA PRESUPUESTAL							
PROGRAMA		SUBPROGRAMA		PROYECTO		OBRA/ACTIVIDAD	
103-PROMOCIÓN TURÍSTICA		02-POSICIONAMIENTO TURÍSTICO		001-ACCIONES DE PROMOCIÓN TURÍSTICA PARA LA ATRACCIÓN DE EVENTOS DE TURISMO DE REUNIONES Y ROMANCE.		002-TIANGUIS TURÍSTICO	
PRESUPUESTO ANUAL							
Aprobado	Ampliación	Reducción	Modificado	EJERCIDO T1	EJERCIDO T2	EJERCIDO T3	EJERCIDO T4
0.00	68,000.00	0.00	68,000.00	0.00	0.00	0.00	0.00
TOTAL EJERCIDO AL TRIMESTRE VIGENTE							0.00
PRESUPUESTO TRIMESTRAL DE LA ACTIVIDAD							
Aprobado		Modificado		Comprometido		Devengado	
0.00		0.00		0.00		0.00	
DATOS DEL INDICADOR							
Nombre : PORCENTAJE DE EVENTOS TURISTICOS NACIONALES E INTERNACIONALES REALIZADOS				Número de indicador : 1553			
Definición : MIDE EL PORCENTAJE DE EVENTOS TURISTICOS NACIONALES E INTERNACIONALES REALIZADOS RESPECTO A LO PLANEADO							
Método de Cálculo : (NÚMERO DE EVENTOS TURISTICOS NACIONALES E INTERNACIONALES REALIZADOS/ NÚMERO DE EVENTOS NACIONALES E INTERNACIONALES PLANEADOS)*100							
Tipo	Dimensión		Frecuencia de Medición		Forma de cálculo del indicador		Tipo de Valor
GESTIÓN	EFICACIA		TRIMESTRAL		PORCENTAJE		FLUJO
Medios de Verificación / Fuente Información				Supuesto			
NO APLICA				NO PARTICIPO PORQUE NO ESTA DENTRO DE MIS ATRIBUCIONES			
DATOS DE LA META							
Definición de la variable Meta:		1 - NÚMERO DE EVENTOS TURISTICO NACIONALES E INTERNACIONALES REALIZADOS					
Unidad de medida:		25 - NÚMERO					
LÍNEA BASE DEL INDICADOR				VALOR PROGRAMADO ANUAL			
AÑO	2019	VALOR	1.00	AÑO	2020	VALOR	1.00
AVANCE TRIMESTRAL OBRA/ACTIVIDAD							
METAS	1er.TRIMESTRE	2o.TRIMESTRE	3er.TRIMESTRE	4o.TRIMESTRE	CUMPLIMIENTO DE METAS		
PROGRAMADA	0.00	1.00	0.00	0.00	T1+T2+T3+T4 1.00		
PROGRAMACIÓN ACTUALIZADA	0.00	1.00			T1+T2+T3+T4 1.00		
ALCANZADA	0.00	0.00	0.00	0.00	T1+T2+T3+T4 0.00		
PORCENTAJE ALCANZADO TRIMESTRAL		0.00			PORCENTAJE ALCANZADO ANUAL 0.00		

PORCENTAJE DE CUMPLIMIENTO ALCANZADO EN EL TRIMESTRE: 0.00 %

JEFE ADMINISTRATIVO  
LICENCIADA TANIA GABRIELA UNDA MORENO  
DIRECTORA ADMINISTRATIVA

TITULAR DE LA DEPENDENCIA/ENTIDAD  
LICENCIADA ARACELI BEGOÑA HERNÁNDEZ MANCILLA  
DIRECTORA GENERAL.

**REPORTE DE AVANCE DE GESTIÓN  
UR 603 - OFICINA DE CONVENCIONES Y VISITANTES DE OAXACA "OCV OAXACA"  
SEGUNDO TRIMESTRE 2020**

**ALINEACIÓN PED:**

EJE: 04-OAXACA PRODUCTIVO E INNOVADOR  
TEMA: 03-TURISMO  
OBJETIVO: 01-FORTALECER, INCREMENTAR Y DIVERSIFICAR LA OFERTA TURÍSTICA ESTATAL MEDIANTE EL DISEÑO E IMPLEMENTACIÓN DE PLANES, PROGRAMAS Y PROYECTOS INTEGRALES DE DESARROLLO TURÍSTICO DESDE CRITERIOS DE COMPETITIVIDAD Y SUSTENTABILIDAD.  
ESTRATEGIA: 01-IMPULSAR LA ARTICULACIÓN PRESUPUESTAL Y PROGRAMÁTICA DE LAS ACCIONES DE LOS TRES ÓRDENES DE GOBIERNO Y DEL SECTOR EMPRESARIAL, ORIENTÁNDOLAS HACIA LOS OBJETIVOS QUE FAVOREZCAN EL DESARROLLO DE LOS DESTINOS TURÍSTICOS Y EL APROVECHAMIENTO DE LOS RECURSOS POTENCIALES DE LA ENTIDAD.  
LÍNEAS DE ACCIÓN: 04-DESARROLLAR PROGRAMAS DE INFRAESTRUCTURA Y EQUIPAMIENTO TURÍSTICO PARA APOYAR LA DIVERSIFICACIÓN E INNOVACIÓN DE LA OFERTA DE PRODUCTOS, ASÍ COMO LA CONSOLIDACIÓN DE LAS RUTAS Y DESTINOS TURÍSTICOS DEL ESTADO.  
UE: 001-OFCINA DE CONVENCIONES Y VISITANTES DE OAXACA

**MATRIZ DE INDICADORES PARA RESULTADOS:**

FIN: FORTALECER, INCREMENTAR Y DIVERSIFICAR LA OFERTA TURÍSTICA ESTATAL MEDIANTE EL DISEÑO E IMPLEMENTACIÓN DE PLANES, PROGRAMAS Y PROYECTOS INTEGRALES DE DESARROLLO TURÍSTICO DESDE CRITERIOS DE COMPETITIVIDAD Y SUSTENTABILIDAD.  
PROPÓSITO: PRODUCTOS TURÍSTICOS DIVERSIFICADOS EN LOS MUNICIPIOS DEL ESTADO DE OAXACA CON VOCACIÓN TURÍSTICA  
COMPONENTE: 683-PLAN ESTRATÉGICO DESARROLLADO  
ACTIVIDAD: 1420-DESARROLLAR PROYECTO ESTRATÉGICO DE TURISMO

ESTRUCTURA PROGRAMATICA PRESUPUESTAL			
PROGRAMA	SUBPROGRAMA	PROYECTO	OBRA/ACTIVIDAD
195-PLANEACIÓN TURÍSTICA Y DESARROLLO ESTRATÉGICO	01-DESARROLLO DE PLANES ESTRATÉGICOS	000--	003-REALIZACIÓN DE PROMOCIÓN TURÍSTICA EN LOS SEGMENTOS DE REUNIONES Y ROMANCE

PRESUPUESTO ANUAL							
Aprobado	Ampliación	Reducción	Modificado	EJERCIDO T1	EJERCIDO T2	EJERCIDO T3	EJERCIDO T4
3,313,922.82	4,104.68	4,104.68	3,313,922.82	882,059.86	1,010,216.65	0.00	0.00
<b>TOTAL EJERCIDO AL TRIMESTRE VIGENTE</b>							<b>1,892,276.51</b>

PRESUPUESTO TRIMESTRAL DE LA ACTIVIDAD					
Aprobado	Modificado	Comprometido	Devengado	Ejercido	% de Ejercido Vs. Modificado
867,671.24	1,049,156.98	1,026,087.71	1,025,023.27	1,010,216.65	96.29

DATOS DEL INDICADOR					
Nombre :	PORCENTAJE DE PROYECTOS ESTRATÉGICOS AUTORIZADOS			Número de indicador :	1558
Definición :	MIDE EL PORCENTAJE DE PROYECTOS ESTRATÉGICOS AUTORIZADOS RESPECTO A LO ELABORADO				
Método de Cálculo :	(NÚMERO DE PROYECTOS ESTRATÉGICOS AUTORIZADOS / NÚMERO DE PROYECTOS ESTRATEGICOS ELABORADOS ) *100				
Tipo	Dimensión	Frecuencia de Medición	Forma de cálculo del indicador	Tipo de Valor	Sentido Esperado
GESTIÓN	EFICACIA	TRIMESTRAL	PORCENTAJE	FLUJO	ASCENDENTE

MEDIOS DE VERIFICACIÓN / FUENTE INFORMACIÓN		SUPUESTO	
REPORTE TRIMESTRAL DE ACTIVIDADES REALIZADOS EN PODER DE LA DIRECCION GENERAL DE LA OFICINA DE CONVENCIONES Y VISITANTES DE OAXACA.		LOS DESTINOS TURISTICOS VINCULADOS A LOS PROYECTOS PARTICIPAN Y COLABORAN EN LA REALIZACION DE ACCIONES DE DESARROLLO ESTRATEGICO.	

DATOS DE LA META	
Definición de la variable Meta:	1 - PROYECTOS ESTRATÉGICOS AUTORIZADOS
Unidad de medida:	25 - NÚMERO

LÍNEA BASE DEL INDICADOR				VALOR PROGRAMADO ANUAL			
AÑO	0	VALOR	0.00	AÑO	2020	VALOR	34.00

AVANCE TRIMESTRAL OBRA/ACTIVIDAD										
METAS	1er.TRIMESTRE		2o.TRIMESTRE		3er.TRIMESTRE		4o.TRIMESTRE		CUMPLIMIENTO DE METAS	
PROGRAMADA	9.00		8.00		9.00		8.00		T1+T2+T3+T4	34.00
PROGRAMACIÓN ACTUALIZADA	9.00		8.00						T1+T2+T3+T4	34.00
ALCANZADA	9.00		8.00		0.00		0.00		T1+T2+T3+T4	17.00
PORCENTAJE ALCANZADO TRIMESTRAL	100.00		100.00		0.00		0.00		PORCENTAJE ALCANZADO ANUAL	50.00

PORCENTAJE DE CUMPLIMIENTO ALCANZADO EN EL TRIMESTRE: 23.53 %

JEFE ADMINISTRATIVO  
LICENCIADA TANIA GABRIELA UNDA MORENO  
DIRECTORA ADMINISTRATIVA

TITULAR DE LA DEPENDENCIA/ENTIDAD  
LICENCIADA ARACELI BEGOÑA HERNÁNDEZ MANCILLA  
DIRECTORA GENERAL.



GOBIERNO DEL ESTADO  
DE OAXACA



**OCV**  
Oficina de Convenciones  
y Visitantes de Oaxaca

**UR-603 Fideicomiso Público denominado Oficina de Convenciones y Visitantes de Oaxaca  
Programas y Proyectos de Inversiones  
Del 01 de enero al 30 de junio del 2020  
PIP: Acciones de Promoción Turística para la Atracción de eventos de Turismo de Reuniones y Romance.**

Número de Actividad	Sector	Nombre de la Actividad o Etapas	Nivel de Priorización	Tipo de Financiamiento	Costo Total
<b>Monto total de inversiones:</b>				\$	<b>0</b>

No aplica



GOBIERNO DEL ESTADO  
DE OAXACA

**Oaxaca**  
JUNTOS CONSTRUIMOS EL CAMBIO



**OCV**  
Oficina de Convenciones  
y Visitantes de Oaxaca

**UR-603 Fideicomiso Público denominado Oficina de Convenciones y Visitantes de Oaxaca**  
**Relación de Bienes Inmuebles que componen el patrimonio**  
**Del 01 de enero al 30 de junio del 2020**  
**(Pesos)**

CUENTA	DESCRIPCIÓN DEL BIEN	SALDO FINAL
12310	TERRENOS	0
12330	EDIFICIOS NO RESIDENCIALES	0
12351	EDIFICACIÓN HABITACIONAL EN PROCESO	0
12352	EDIFICACIÓN NO HABITACIONAL EN PROCESO	0
12353	CONSTRUCCIÓN DE OBRAS PARA EL ABASTECIMIENTO DE AGUA, PETRÓLEO, GAS, ELECTRICIDAD Y TELECOMUNICACION	0
12354	DIVISIÓN DE TERRENOS Y CONSTRUCCIÓN DE OBRAS DE URBANIZACIÓN EN PROCESO	0
12355	CONSTRUCCIÓN DE VÍAS DE COMUNICACIÓN EN PROCESO	0
12356	OTRAS CONSTRUCCIONES DE INGENIERÍA CIVIL U OBRA PESADA EN PROCESO	0
12357	INSTALACIONES Y EQUIPAMIENTO EN CONSTRUCCIONES EN PROCESO	0
12359	TRABAJOS DE ACABADOS EN EDIFICACIONES Y OTROS TRABAJOS ESPECIALIZADOS EN PROCESO	0
12361	EDIFICACIÓN HABITACIONAL EN PROCESO	0
12362	EDIFICACIÓN NO HABITACIONAL EN PROCESO	0
12363	CONSTRUCCIÓN DE OBRAS PARA EL ABASTECIMIENTO DE AGUA, PETRÓLEO, GAS, ELECTRICIDAD Y TELECOMUNICACION	0
12364	DIVISIÓN DE TERRENOS Y CONSTRUCCIÓN DE OBRAS DE URBANIZACIÓN	0
12365	CONSTRUCCIÓN DE VÍAS DE COMUNICACIÓN EN PROCESO	0
12366	OTRAS CONSTRUCCIONES DE INGENIERÍA CIVIL U OBRA PESADA EN PROCESO	0
12367	INSTALACIONES Y EQUIPAMIENTO EN CONSTRUCCIONES EN PROCESO	0
12369	TRABAJOS DE ACABADOS EN EDIFICACIONES Y OTROS TRABAJOS ESPECIALIZADOS EN PROCESO	0
12390	OTROS BIENES INMUEBLES	0
	<b>SUMA TOTAL:</b>	<b>0</b>



GOBIERNO DEL ESTADO  
DE OAXACA

**Oaxaca**  
JUNTOS CONSTRUIMOS EL CAMBIO



**OCV**  
Oficina de Convenciones  
y Visitantes de Oaxaca

**UR-603 Fideicomiso Público denominado Oficina de Convenciones y Visitantes de Oaxaca**  
**Relación de Bienes Muebles que componen el patrimonio**  
**Del 01 de enero al 30 de junio del 2020**  
(Pesos)

CUENTA	DESCRIPCIÓN DEL BIEN	SALDO FINAL
12411	MUEBLES DE OFICINA Y ESTANTERÍA	3,728,603
12412	MUEBLES, EXCEPTO DE OFICINA Y ESTANTERÍA	0
12413	EQUIPO DE CÓMPUTO Y DE TECNOLOGÍAS DE LA INFORMACIÓN	251,098
12419	OTROS MOBILIARIOS Y EQUIPOS DE ADMINISTRACIÓN	13,664
12421	EQUIPOS Y APARATOS AUDIOVISUALES	0
12422	APARATOS DEPORTIVOS	0
12423	CÁMARAS FOTOGRÁFICAS Y DE VIDEO	0
12429	OTRO MOBILIARIO Y EQUIPO EDUCACIONAL Y RECREATIVO	0
12431	EQUIPO MÉDICO Y DE LABORATORIO	0
12432	INSTRUMENTAL MÉDICO Y DE LABORATORIO	0
12441	AUTOMÓVILES Y CAMIONES	0
12443	EQUIPO AEROSPAZIAL	0
12445	EMBARCACIONES	0
12449	OTROS EQUIPOS DE TRANSPORTE	0
12450	EQUIPO DE DEFENSA Y SEGURIDAD	0
12461	MAQUINARIA Y EQUIPO AGROPECUARIO	0
12462	MAQUINARIA Y EQUIPO INDUSTRIAL	0
12463	MAQUINARIA Y EQUIPO DE CONSTRUCCIÓN	0
12464	SISTEMAS DE AIRE ACONDICIONADO, CALEFACCIÓN Y DE REFRIGERACIÓN INDUSTRIAL Y COMERCIAL	7,300
12465	EQUIPO DE COMUNICACIÓN Y TELECOMUNICACIÓN	179,987
12466	EQUIPOS DE GENERACIÓN ELÉCTRICA, APARATOS Y ACCESORIOS ELÉCTRICOS	0
12467	HERRAMIENTAS Y MÁQUINAS-HERRAMIENTA	245,532
12469	OTROS EQUIPOS	68,508
12471	BIENES ARTÍSTICOS, CULTURALES Y CIENTÍFICOS	0
12483	AVES	0
12484	OVINOS Y CAPRINOS	0
12486	EQUINOS	0
12487	ESPECIES MENORES Y DE ZOOLOGICO	0
12488	ÁRBOLES Y PLANTAS	0
12489	OTROS ACTIVOS BIOLÓGICOS	0
	<b>SUMA TOTAL:</b>	<b>\$ 4,494,692</b>

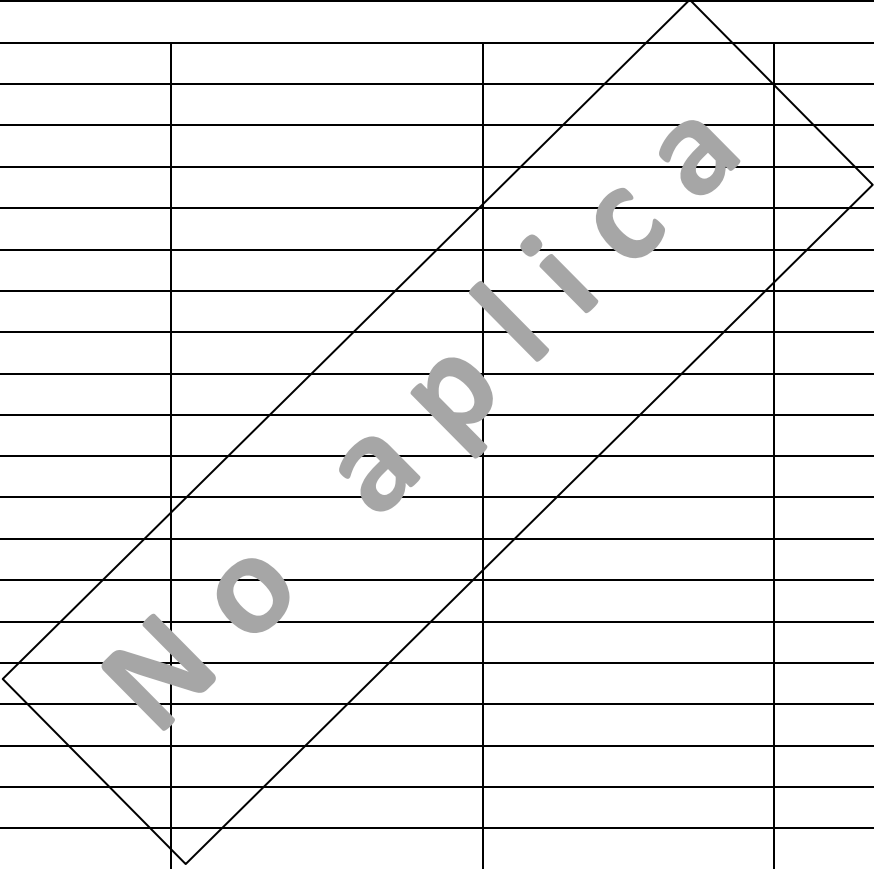


GOBIERNO DEL ESTADO  
DE OAXACA



**UR-603 Fideicomiso Público denominado Oficina de Convenciones y Visitantes de Oaxaca  
Relación de Cuentas Bancarias Productivas Específicas  
Del 01 de enero al 30 de junio del 2020**

FONDO, PROGRAMA O CONVENIO	DATOS DE LA CUENTA BANCARIA		
	INSTITUCION BANCARIA	NUMERO DE CUENTA	FECHA DE APERTURA







GOBIERNO DEL ESTADO  
DE OAXACA

**Oaxaca**  
JUNTOS CONSTRUIMOS EL CAMBIO



**OCV**  
Oficina de Convenciones  
y Visitantes de Oaxaca

**UR-603 Fideicomiso Público denominado Oficina de Convenciones y Visitantes de Oaxaca  
Relación de Esquemas Bursátiles y Coberturas Financieras  
Del 01 de enero al 30 de junio del 2020**

Relación de esquemas Bursátiles y de Coberturas Financieras

Formato libre.

(Artículo 46, último párrafo LGCG)

**No aplica**



Gobierno del Estado de Oaxaca					
Fideicomiso Público denominado Oficina de Convenciones y Visitantes de Oaxaca					
Estado de Situación Financiera Detallado - LDF					
Al 30 de junio de 2020 y al 31 de diciembre de 2019					
(PESOS)					
Concepto	30 de junio de 2020	31 de diciembre de 2019	Concepto	30 de junio de 2020	31 de diciembre de 2019
<b>ACTIVO</b>			<b>PASIVO</b>		
<b>Activo Circulante</b>			<b>Pasivo Circulante</b>		
<b>Efectivo y Equivalentes</b>	<b>787,647</b>	<b>8,832,207</b>	<b>Cuentas por Pagar a Corto Plazo</b>	<b>1,907,529</b>	<b>9,824,432</b>
Efectivo	0	0	Servicios Personales por Pagar a Corto Plazo	0	0
Bancos/Tesorería	0	0	Proveedores por Pagar a Corto Plazo	0	0
Bancos/Dependencias y Otros	787,647	8,832,207	Contratistas por Obras Públicas por Pagar a Corto Plazo	810,000	810,000
Inversiones Temporales (Hasta 3 meses)	0	0	Participaciones y Aportaciones por Pagar a Corto Plazo	0	0
Fondos con Afectación Específica	0	0	Transferencias Otorgadas por Pagar a Corto Plazo	1,049,239	8,958,497
Depósitos de Fondos de Terceros en Garantía y/o Administración	0	0	Intereses, Comisiones y Otros Gastos de la Deuda Pública por Pagar a Corto Plazo	0	0
Otros Efectivos y Equivalentes	0	0	Retenciones y Contribuciones por Pagar a Corto Plazo	48,290	55,935
<b>Derechos a Recibir Efectivo o Equivalentes</b>	<b>1,103,979</b>	<b>992,225</b>	Devoluciones de la Ley de Ingresos por Pagar a Corto Plazo	0	0
Inversiones Financieras de Corto Plazo	0	0	Otras Cuentas por Pagar a Corto Plazo	0	0
Cuentas por Cobrar a Corto Plazo	0	0	<b>Documentos por Pagar a Corto Plazo</b>	<b>0</b>	<b>0</b>
Deudores Diversos por Cobrar a Corto Plazo	1,103,979	992,225	Documentos Comerciales por Pagar a Corto Plazo	0	0
Ingresos por Recuperar a Corto Plazo	0	0	Documentos con Contratistas por Obras Públicas por Pagar a Corto Plazo	0	0
Deudores por Anticipos de la Tesorería a Corto Plazo	0	0	Otros Documentos por Pagar a Corto Plazo	0	0
Préstamos Otorgados a Corto Plazo	0	0	<b>Porción a Corto Plazo de la Deuda Pública a Largo Plazo</b>	<b>0</b>	<b>0</b>
Otros Derechos a Recibir Efectivo o Equivalentes a Corto Plazo	0	0	Porción a Corto Plazo de la Deuda Pública	0	0
<b>Derechos a Recibir Bienes o Servicios</b>	<b>0</b>	<b>0</b>	Porción a Corto Plazo de Arrendamiento Financiero	0	0
Anticipo a Proveedores por Adquisición de Bienes y Prestación de Servicios a Corto Plazo	0	0	Títulos y Valores a Corto Plazo	0	0
Anticipo a Proveedores por Adquisición de Bienes Inmuebles y Muebles a Corto Plazo	0	0	<b>Pasivos Diferidos a Corto Plazo</b>	<b>0</b>	<b>0</b>
Anticipo a Proveedores por Adquisición de Bienes Intangibles a Corto Plazo	0	0	Ingresos Cobrados por Adelantado a Corto Plazo	0	0
Anticipo a Contratistas por Obras Públicas a Corto Plazo	0	0	Intereses Cobrados por Adelantado a Corto Plazo	0	0
Otros Derechos a Recibir Bienes o Servicios a Corto Plazo	0	0	Otros Pasivos Diferidos a Corto Plazo	0	0
<b>Inventarios</b>	<b>0</b>	<b>0</b>	<b>Fondos y Bienes de Terceros en Garantía y/o Administración a Corto Plazo</b>	<b>0</b>	<b>0</b>
Inventario de Mercancías para Venta	0	0	Fondos en Garantía a Corto Plazo	0	0
Inventario de Mercancías Terminadas	0	0	Fondos en Administración a Corto Plazo	0	0
Inventario de Mercancías en Proceso de Elaboración	0	0	Fondos Contingentes a Corto Plazo	0	0
Inventario de Materias Primas, Materiales y Suministros para Producción	0	0	Fondos de Fideicomisos, Mandatos y Contratos Análogos a Corto Plazo	0	0
Bienes en Tránsito	0	0	Otros Fondos de Terceros en Garantía y/o Administración a Corto Plazo	0	0
Almacenes	0	0	Valores y Bienes en Garantía a Corto Plazo	0	0
<b>Estimación por Pérdida o Deterioro de Activos Circulantes</b>	<b>0</b>	<b>0</b>	<b>Provisiones a Corto Plazo</b>	<b>0</b>	<b>0</b>
Estimaciones para Cuentas Incobrables por Derechos a Recibir Efectivo o Equivalentes	0	0	Provisión para Demandas y Juicios a Corto Plazo	0	0
Estimación por Deterioro de Inventarios	0	0	Provisión para Contingencias a Corto Plazo	0	0
<b>Otros Activos Circulantes</b>	<b>0</b>	<b>0</b>	Otras Provisiones a Corto Plazo	0	0
Valores en Garantía	0	0	<b>Otros Pasivos a Corto Plazo</b>	<b>0</b>	<b>0</b>
Bienes en Garantía (excluye depósitos de fondos)	0	0	Ingresos por Clasificar	0	0
Bienes Derivados de Embargos, Decomisos, Aseguramientos y Dación en Pago	0	0	Recaudación por Participar	0	0
Adquisición con Fondos de Terceros	0	0	Otros Pasivos Circulantes	0	0
<b>Total de Activos Circulantes</b>	<b>1,891,626</b>	<b>9,824,432</b>	<b>Total de Pasivos Circulantes</b>	<b>1,907,529</b>	<b>9,824,432</b>
<b>Activo No Circulante</b>			<b>Pasivo No Circulante</b>		
Inversiones Financieras a Largo Plazo	0	0	Cuentas por Pagar a Largo Plazo	0	0
Derechos a Recibir Efectivo o Equivalentes a Largo Plazo	0	0	Documentos por Pagar a Largo Plazo	0	0
Bienes Inmuebles, Infraestructura y Construcciones en Proceso	0	0	Deuda Pública a Largo Plazo	0	0
Bienes Muebles	4,494,691	4,494,692	Pasivos Diferidos a Largo Plazo	0	0
Activos Intangibles	795,591	795,591	Fondos y Bienes de Terceros en Garantía y/o en Administración a Largo Plazo	0	0
Depreciación, Deterioro y Amortización Acumulada de Bienes	-332,013	-265,611	Provisiones a Largo Plazo	0	0
Activos Diferidos	0	0	<b>Total de Pasivos No Circulantes</b>	<b>0</b>	<b>0</b>
Estimación por Pérdida o Deterioro de Activos no Circulantes	0	0	<b>Total del Pasivo</b>	<b>1,907,529</b>	<b>9,824,432</b>
Otros Activos no Circulantes	0	0	<b>HACIENDA PÚBLICA/PATRIMONIO</b>		
<b>Total de Activos No Circulantes</b>	<b>4,958,269</b>	<b>5,024,672</b>	<b>Hacienda Pública/Patrimonio Contribuido</b>	<b>800,000</b>	<b>800,000</b>
<b>Total del Activo</b>	<b>6,849,895</b>	<b>14,849,104</b>	Aportaciones	0	0
			Donaciones de Capital	800,000	800,000
			Actualización de la Hacienda Pública/Patrimonio	0	0
			<b>Hacienda Pública/Patrimonio Generado</b>	<b>4,142,366</b>	<b>4,224,672</b>
			Resultados del Ejercicio (Ahorro/ Desahorro)	-82,306	4,051,072
			Resultados de Ejercicios Anteriores	4,224,672	173,600
			Revalúos	0	0
			Reservas	0	0
			Rectificaciones de Resultados de Ejercicios Anteriores	0	0
			<b>Exceso o Insuficiencia en la Actualización de la Hacienda Pública/Patrimonio</b>	<b>0</b>	<b>0</b>
			Resultado por Posición Monetaria	0	0
			Resultado por Tenencia de Activos no Monetarios	0	0
			<b>Total Hacienda Pública/Patrimonio</b>	<b>4,942,366</b>	<b>5,024,672</b>
			<b>Total del Pasivo y Hacienda Pública/Patrimonio</b>	<b>6,849,895</b>	<b>14,849,104</b>

**Fideicomiso Público denominado Oficina de Convenciones y Visitantes de Oaxaca**  
**Balance Presupuestario - LDF**  
**Del 1 de enero al 30 de junio de 2020**  
**(PESOS)**

Concepto	Estimado/ Aprobado	Devengado	Recaudado/ Pagado
<b>A. Ingresos Totales (A = A1+A2+A3)</b>	<b>3,313,923</b>	<b>1,960,988</b>	<b>1,528,858</b>
A1. Ingresos de Libre Disposición	3,313,923	1,960,988	1,528,858
A2. Transferencias Federales Etiquetadas			
A3. Financiamiento Neto			
<b>B. Egresos Presupuestarios<sup>1</sup> (B = B1+B2)</b>	<b>3,313,923</b>	<b>1,960,988</b>	<b>1,528,858</b>
B1. Gasto No Etiquetado (sin incluir Amortización de la Deuda Pública)	3,313,923	1,960,988	1,528,858
B2. Gasto Etiquetado (sin incluir Amortización de la Deuda Pública)			
<b>C. Remanentes del Ejercicio Anterior (C = C1 + C2)</b>		<b>0</b>	<b>0</b>
C1. Remanentes de Ingresos de Libre Disposición aplicados en el periodo			
C2. Remanentes de Transferencias Federales Etiquetadas aplicados en el periodo			
<b>I. Balance Presupuestario (I = A - B + C)</b>	<b>0</b>	<b>0</b>	<b>0</b>
<b>II. Balance Presupuestario sin Financiamiento Neto (II = I - A3)</b>	<b>0</b>	<b>0</b>	<b>0</b>
<b>III. Balance Presupuestario sin Financiamiento Neto y sin Remanentes del Ejercicio Anterior (III = II - C)</b>	<b>0</b>	<b>0</b>	<b>0</b>

Concepto	Aprobado	Devengado	Pagado
<b>E. Intereses, Comisiones y Gastos de la Deuda (E = E1+E2)</b>	<b>0</b>	<b>0</b>	<b>0</b>
E1. Intereses, Comisiones y Gastos de la Deuda con Gasto No Etiquetado			
E2. Intereses, Comisiones y Gastos de la Deuda con Gasto Etiquetado			
<b>IV. Balance Primario (IV = III + E)</b>	<b>0</b>	<b>0</b>	<b>0</b>

Concepto	Estimado/ Aprobado	Devengado	Recaudado/ Pagado
<b>F. Financiamiento (F = F1 + F2)</b>	<b>0</b>	<b>0</b>	<b>0</b>
F1. Financiamiento con Fuente de Pago de Ingresos de Libre Disposición			
F2. Financiamiento con Fuente de Pago de Transferencias Federales Etiquetadas			
<b>G. Amortización de la Deuda (G = G1 + G2)</b>	<b>0</b>	<b>0</b>	<b>0</b>
G1. Amortización de la Deuda Pública con Gasto No Etiquetado			
G2. Amortización de la Deuda Pública con Gasto Etiquetado			
<b>A3. Financiamiento Neto (A3 = F - G)</b>	<b>0</b>	<b>0</b>	<b>0</b>

Concepto	Estimado/ Aprobado	Devengado	Recaudado/ Pagado
A1. Ingresos de Libre Disposición	3,313,923	1,960,988	1,528,858
<b>A3.1 Financiamiento Neto con Fuente de Pago de Ingresos de Libre Disposición (A3.1 = F1 - G1)</b>	<b>0</b>	<b>0</b>	<b>0</b>
F1. Financiamiento con Fuente de Pago de Ingresos de Libre Disposición			
G1. Amortización de la Deuda Pública con Gasto No Etiquetado			
B1. Gasto No Etiquetado (sin incluir Amortización de la Deuda Pública)	3,313,923	1,960,988	1,528,858
C1. Remanentes de Ingresos de Libre Disposición aplicados en el periodo			
<b>V. Balance Presupuestario de Recursos Disponibles (V = A1 + A3.1 - B1 + C1)</b>	<b>0</b>	<b>0</b>	<b>0</b>
<b>VI. Balance Presupuestario de Recursos Disponibles sin Financiamiento Neto (VI = V - A3.1)</b>	<b>0</b>	<b>0</b>	<b>0</b>

Concepto	Estimado/ Aprobado	Devengado	Recaudado/ Pagado
A2. Transferencias Federales Etiquetadas			
<b>A3.2 Financiamiento Neto con Fuente de Pago de Transferencias Federales Etiquetadas (A3.2 = F2 - G2)</b>	<b>0</b>	<b>0</b>	<b>0</b>
F2. Financiamiento con Fuente de Pago de Transferencias Federales			
G2. Amortización de la Deuda Pública con Gasto Etiquetado			
B2. Gasto Etiquetado (sin incluir Amortización de la Deuda Pública)			
C2. Remanentes de Transferencias Federales Etiquetadas aplicados en el periodo			
<b>VII. Balance Presupuestario de Recursos Etiquetados (VII = A2 + A3.2 - B2 + C2)</b>	<b>0</b>	<b>0</b>	<b>0</b>
<b>VIII. Balance Presupuestario de Recursos Etiquetados sin Financiamiento Neto (VIII = VII - A3.2)</b>	<b>0</b>	<b>0</b>	<b>0</b>

Fideicomiso Público denominado Oficina de Convenciones y Visitantes de Oaxaca  
Estado Analítico de Ingreso Detallado - LDF  
Del 1 de enero al 30 de junio de 2020  
(PESOS)

Concepto	Ingreso					Diferencia
	Estimado	Ampliaciones/ (Reducciones)	Modificado	Devengado	Recaudado	
<b>Ingresos de Libre Disposición</b>						
A. Impuestos	0	0	0	0	0	0
B. Cuotas y Aportaciones de Seguridad Social	0	0	0	0	0	0
C. Contribuciones de Mejoras	0	0	0	0	0	0
D. Derechos	0	0	0	0	0	0
E. Productos	0	0	0	0	0	0
F. Aprovechamientos	0	0	0	0	0	0
G. Ingresos por Ventas de Bienes y Servicios	0	0	0	0	0	0
<b>H. Participaciones (H=h1+h2+h3+h4+h5+h6+h7+h8+h9+h10+h11)</b>	<b>0</b>	<b>0</b>	<b>0</b>	<b>0</b>	<b>0</b>	<b>0</b>
h1) Fondo General de Participaciones	0	0	0	0	0	0
h2) Fondo de Fomento Municipal	0	0	0	0	0	0
h3) Fondo de Fiscalización y Recaudación	0	0	0	0	0	0
h4) Fondo de Compensación	0	0	0	0	0	0
h5) Fondo de Extracción de Hidrocarburos	0	0	0	0	0	0
h6) Impuesto Especial Sobre Producción y Servicios	0	0	0	0	0	0
h7) 0.136% de la Recaudación Federal Participable	0	0	0	0	0	0
h8) 3.17% Sobre Extracción de Petróleo	0	0	0	0	0	0
h9) Gasolinas y Diésel	0	0	0	0	0	0
h10) Fondo del Impuesto Sobre la Renta	0	0	0	0	0	0
h11) Fondo de Estabilización de los Ingresos de las Entidades Federativas	0	0	0	0	0	0
<b>I. Incentivos Derivados de la Colaboración Fiscal (I=i1+i2+i3+i4+i5)</b>	<b>0</b>	<b>0</b>	<b>0</b>	<b>0</b>	<b>0</b>	<b>0</b>
i1) Tenencia o Uso de Vehículos	0	0	0	0	0	0
i2) Fondo de Compensación ISAN	0	0	0	0	0	0
i3) Impuesto Sobre Automóviles Nuevos	0	0	0	0	0	0
i4) Fondo de Compensación de Repecos-Intermedios	0	0	0	0	0	0
i5) Otros Incentivos Económicos	0	0	0	0	0	0
J. Transferencias	3,313,923	132,408	3,446,331	1,960,988	1,528,858	1,485,343
K. Convenios	0	0	0	0	0	0
k1) Otros Convenios y Subsidios	0	0	0	0	0	0
<b>L. Otros Ingresos de Libre Disposición (L=l1+l2)</b>	<b>0</b>	<b>0</b>	<b>0</b>	<b>0</b>	<b>0</b>	<b>0</b>
l1) Participaciones en Ingresos Locales	0	0	0	0	0	0
l2) Otros Ingresos de Libre Disposición	0	0	0	0	0	0
<b>I. Total de Ingresos de Libre Disposición (I=A+B+C+D+E+F+G+H+I+J+K+L)</b>	<b>3,313,923</b>	<b>132,408</b>	<b>3,446,331</b>	<b>1,960,988</b>	<b>1,528,858</b>	<b>1,485,343</b>
<b>Ingresos Excedentes de Ingresos de Libre Disposición</b>						
<b>Transferencias Federales Etiquetadas</b>						
<b>A. Aportaciones (A=a1+a2+a3+a4+a5+a6+a7+a8)</b>	<b>0</b>	<b>0</b>	<b>0</b>	<b>0</b>	<b>0</b>	<b>0</b>
a1) Fondo de Aportaciones para la Nómina Educativa y Gasto Operativo	0	0	0	0	0	0
a2) Fondo de Aportaciones para los Servicios de Salud	0	0	0	0	0	0
a3) Fondo de Aportaciones para la Infraestructura Social	0	0	0	0	0	0
a4) Fondo de Aportaciones para el Fortalecimiento de los Municipios y de las Demarcaciones Territoriales del Distrito Federal	0	0	0	0	0	0
a5) Fondo de Aportaciones Múltiples	0	0	0	0	0	0
a6) Fondo de Aportaciones para la Educación Tecnológica y de Adultos	0	0	0	0	0	0
a7) Fondo de Aportaciones para la Seguridad Pública de los Estados y del Distrito Federal	0	0	0	0	0	0
a8) Fondo de Aportaciones para el Fortalecimiento de las Entidades Federativas	0	0	0	0	0	0
<b>B. Convenios (B=b1+b2+b3+b4)</b>	<b>0</b>	<b>0</b>	<b>0</b>	<b>0</b>	<b>0</b>	<b>0</b>
b1) Convenios de Protección Social en Salud	0	0	0	0	0	0
b2) Convenios de Descentralización	0	0	0	0	0	0
b3) Convenios de Reasignación	0	0	0	0	0	0
b4) Otros Convenios y Subsidios	0	0	0	0	0	0
<b>C. Fondos Distintos de Aportaciones (C=c1+c2)</b>	<b>0</b>	<b>0</b>	<b>0</b>	<b>0</b>	<b>0</b>	<b>0</b>
c1) Fondo para Entidades Federativas y Municipios Productores de Hidrocarburos	0	0	0	0	0	0
c2) Fondo Minero	0	0	0	0	0	0
D. Transferencias, Subsidios y Subvenciones, y Pensiones y Jubilaciones	0	0	0	0	0	0
E. Otras Transferencias Federales Etiquetadas	0	0	0	0	0	0
<b>II. Total de Transferencias Federales Etiquetadas (II = A + B + C + D + E)</b>	<b>0</b>	<b>0</b>	<b>0</b>	<b>0</b>	<b>0</b>	<b>0</b>
<b>III. Ingresos Derivados de Financiamientos (III = A)</b>	<b>0</b>	<b>0</b>	<b>0</b>	<b>0</b>	<b>0</b>	<b>0</b>
A. Ingresos Derivados de Financiamientos	0	0	0	0	0	0
<b>IV. Total de Ingresos (IV = I + II + III)</b>	<b>3,313,923</b>	<b>132,408</b>	<b>3,446,331</b>	<b>1,960,988</b>	<b>1,528,858</b>	<b>1,485,343</b>
<b>Datos Informativos</b>						
1. Ingresos Derivados de Financiamientos con Fuente de Pago de Ingresos de Libre Disposición	0	0	0	0	0	0
2. Ingresos Derivados de Financiamientos con Fuente de Pago de Transferencias Federales Etiquetadas	0	0	0	0	0	0
<b>3. Ingresos Derivados de Financiamientos (3 = 1 + 2)</b>	<b>0</b>	<b>0</b>	<b>0</b>	<b>0</b>	<b>0</b>	<b>0</b>

Fideicomiso Público denominado Oficina de Convenciones y Visitantes de Oaxaca  
Informe Analítico de la Deuda Pública y Otros Pasivos - LDF  
Del 1 de enero al 30 de junio de 2020  
(PESOS)

Denominación de la Deuda Pública y Otros Pasivos	Saldo al 30 de junio de 2020 (d)	Disposiciones del Periodo (e)	Amortizaciones del Periodo (f)	Revaluaciones, Reclasificaciones y Otros Ajustes (g)	Saldo Final del Periodo (h) h=d+e-f+g	Pago de Intereses del Periodo (i)	Pago de Comisiones y demás costos asociados durante el Periodo (j)
<b>1. Deuda Pública (1=A+B)</b>							
A. Corto Plazo (A=a1+a2+a3)							
a1) Instituciones de Crédito							
a2) Títulos y Valores							
a3) Arrendamientos Financieros							
B. Largo Plazo (B=b1+b2+b3)							
b1) Instituciones de Crédito							
b2) Títulos y Valores							
b3) Arrendamientos Financieros							
<b>2. Otros Pasivos</b>							
<b>3. Total de la Deuda Pública y Otros Pasivos (3=1+2)</b>							
<b>4. Deuda Contingente <sup>1</sup> (Informativo)</b>							
A. Deuda Contingente 1							
B. Deuda Contingente 2							
C. Deuda Contingente XX							
<b>5. Valor de Instrumentos Bono Cupón Cero <sup>2</sup> (Informativo)</b>							
A. Instrumento Bono Cupón Cero 1							
B. Instrumento Bono Cupón Cero 2							
C. Instrumento Bono Cupón Cero XX							

No aplica

<sup>1</sup> Se refiere a cualquier Financiamiento sin fuente o garantía de pago definida, que sea asumida de manera solidaria o subsidiaria por las Entidades Federativas con sus Municipios, organismos descentralizados y empresas de participación estatal mayoritaria y fideicomisos, locales o municipales, y por los Municipios con sus respectivos organismos descentralizados y empresas de participación municipal mayoritaria.

<sup>2</sup> Se refiere al valor del Bono Cupón Cero que respalda el pago de los créditos asociados al mismo (Activo).

Obligaciones a Corto Plazo (k)	Monto Contratado (l)	Plazo Pactado (m)	Tasa de Interés (n)	Comisiones y Costos Relacionados (o)	Tasa Efectiva (p)
<b>6. Obligaciones a Corto Plazo (Informativo)</b>					
A. Crédito 1					
B. Crédito 2					
C. Crédito XX					

Fideicomiso Público denominado Oficina de Convenciones y Visitantes de Oaxaca  
Informe Analítico de Obligaciones Diferentes de Financiamientos -LDF  
Del 1 de enero al 30 de junio de 2020  
(PESOS)

Denominación de las Obligaciones Diferentes de Financiamiento (c)	Fecha del Contrato (d)	Fecha de inicio de operación del proyecto (e)	Fecha de vencimiento (f)	Monto de la inversión pactado (g)	Plazo pactado (h)	Monto promedio mensual del pago de la contraprestación (i)	Monto promedio mensual del pago de la contraprestación correspondiente al pago de inversión (j)	Monto pagado de la inversión al 30 de junio de 2020 (k)	Monto pagado de la inversión actualizado al 30 de junio de 2020 (l)	Saldo pendiente por pagar de la inversión al 30 de junio de 2020 (m = g - l)
<b>A. Asociaciones Público Privadas (APP's) (A=a+b+c+d)</b>										
a) APP 1										
b) APP 2										
c) APP 3										
d) APP XX										
<b>B. Otros Instrumentos (B=a+b+c+d)</b>										
a) Otro Instrumento 1										
b) Otro Instrumento 2										
c) Otro Instrumento 3										
d) Otro Instrumento XX										
<b>C. Total de Obligaciones Diferentes de Financiamiento (C=A+B)</b>										

No aplica

Fideicomiso Público denominado Oficina de Convenciones y Visitantes de Oaxaca  
Estado Analítico del Ejercicio del Presupuesto de Egresos Detallado - LDF  
Clasificación por Objeto del Gasto (Capítulo y Concepto)  
Del 1 de enero al 30 de junio de 2020  
(PESOS)

Concepto	Egresos					Subejercicio
	Aprobado	Ampliaciones/ (Reducciones)	Modificado	Devengado	Pagado	
<b>I. Gasto No Etiquetado (I=A+B+C+D+E+F+G+H+I)</b>	<b>3,313,923</b>	<b>132,408</b>	<b>3,446,331</b>	<b>1,960,988</b>	<b>1,528,858</b>	<b>1,485,343</b>
A. Servicios Personales (A=a1+a2+a3+a4+a5+a6+a7)	0	0	0	0	0	0
a1) Remuneraciones al Personal de Carácter Permanente	0	0	0	0	0	0
a2) Remuneraciones al Personal de Carácter Transitorio	0	0	0	0	0	0
a3) Remuneraciones Adicionales y Especiales	0	0	0	0	0	0
a4) Seguridad Social	0	0	0	0	0	0
a5) Otras Prestaciones Sociales y Económicas	0	0	0	0	0	0
a6) Previsiones	0	0	0	0	0	0
a7) Pago de Estímulos a Servidores Públicos	0	0	0	0	0	0
B. Materiales y Suministros (B=b1+b2+b3+b4+b5+b6+b7+b8+b9)	0	0	0	0	0	0
b1) Materiales de Administración, Emisión de Documentos y Artículos Oficiales	0	0	0	0	0	0
b2) Alimentos y Utensilios	0	0	0	0	0	0
b3) Materias Primas y Materiales de Producción y Comercialización	0	0	0	0	0	0
b4) Materiales y Artículos de Construcción y de Reparación	0	0	0	0	0	0
b5) Productos Químicos, Farmacéuticos y de Laboratorio	0	0	0	0	0	0
b6) Combustibles, Lubricantes y Aditivos	0	0	0	0	0	0
b7) Vestuario, Blancos, Prendas de Protección y Artículos Deportivos	0	0	0	0	0	0
b8) Materiales y Suministros Para Seguridad	0	0	0	0	0	0
b9) Herramientas, Refacciones y Accesorios Menores	0	0	0	0	0	0
C. Servicios Generales (C=c1+c2+c3+c4+c5+c6+c7+c8+c9)	0	0	0	0	0	0
c1) Servicios Básicos	0	0	0	0	0	0
c2) Servicios de Arrendamiento	0	0	0	0	0	0
c3) Servicios Profesionales, Científicos, Técnicos y Otros Servicios	0	0	0	0	0	0
c4) Servicios Financieros, Bancarios y Comerciales	0	0	0	0	0	0
c5) Servicios de Instalación, Reparación, Mantenimiento y Conservación	0	0	0	0	0	0
c6) Servicios de Comunicación Social y Publicidad	0	0	0	0	0	0
c7) Servicios de Traslado y Viáticos	0	0	0	0	0	0
c8) Servicios Oficiales	0	0	0	0	0	0
c9) Otros Servicios Generales	0	0	0	0	0	0
D. Transferencias, Asignaciones, Subsidios y Otras Ayudas (D=d1+d2+d3+d4+d5+d6+d7+d8+d9)	3,313,923	132,408	3,446,331	1,960,988	1,528,858	1,485,343
d1) Transferencias Internas y Asignaciones al Sector Público	0	0	0	0	0	0
d2) Transferencias al Resto del Sector Público	0	0	0	0	0	0
d3) Subsidios y Subvenciones	0	0	0	0	0	0
d4) Ayudas Sociales	0	0	0	0	0	0
d5) Pensiones y Jubilaciones	0	0	0	0	0	0
d6) Transferencias a Fideicomisos, Mandatos y Otros Análogos	3,313,923	132,408	3,446,331	1,960,988	1,528,858	1,485,343
d7) Transferencias a la Seguridad Social	0	0	0	0	0	0
d8) Donativos	0	0	0	0	0	0
d9) Transferencias al Exterior	0	0	0	0	0	0
E. Bienes Muebles, Inmuebles e Intangibles (E=e1+e2+e3+e4+e5+e6+e7+e8+e9)	0	0	0	0	0	0
e1) Mobiliario y Equipo de Administración	0	0	0	0	0	0
e2) Mobiliario y Equipo Educativo y Recreativo	0	0	0	0	0	0
e3) Equipo e Instrumental Médico y de Laboratorio	0	0	0	0	0	0
e4) Vehículos y Equipo de Transporte	0	0	0	0	0	0
e5) Equipo de Defensa y Seguridad	0	0	0	0	0	0
e6) Maquinaria, Otros Equipos y Herramientas	0	0	0	0	0	0
e7) Activos Biológicos	0	0	0	0	0	0
e8) Bienes Inmuebles	0	0	0	0	0	0
e9) Activos Intangibles	0	0	0	0	0	0
F. Inversión Pública (F=f1+f2+f3)	0	0	0	0	0	0
f1) Obra Pública en Bienes de Dominio Público	0	0	0	0	0	0
f2) Obra Pública en Bienes Propios	0	0	0	0	0	0
f3) Proyectos Productivos y Acciones de Fomento	0	0	0	0	0	0
G. Inversiones Financieras y Otras Provisiones (G=g1+g2+g3+g4+g5+g6+g7)	0	0	0	0	0	0
g1) Inversiones Para el Fomento de Actividades Productivas	0	0	0	0	0	0
g2) Acciones y Participaciones de Capital	0	0	0	0	0	0
g3) Compra de Títulos y Valores	0	0	0	0	0	0
g4) Concesión de Préstamos	0	0	0	0	0	0
g5) Inversiones en Fideicomisos, Mandatos y Otros Análogos	0	0	0	0	0	0
Fideicomiso de Desastres Naturales (Informativo)	0	0	0	0	0	0
g6) Otras Inversiones Financieras	0	0	0	0	0	0
g7) Provisiones para Contingencias y Otras Erogaciones Especiales	0	0	0	0	0	0
H. Participaciones y Aportaciones (H=h1+h2+h3)	0	0	0	0	0	0
h1) Participaciones	0	0	0	0	0	0
h2) Aportaciones	0	0	0	0	0	0
h3) Convenios	0	0	0	0	0	0
I. Deuda Pública (I=i1+i2+i3+i4+i5+i6+i7)	0	0	0	0	0	0
i1) Amortización de la Deuda Pública	0	0	0	0	0	0
i2) Intereses de la Deuda Pública	0	0	0	0	0	0
i3) Comisiones de la Deuda Pública	0	0	0	0	0	0
i4) Gastos de la Deuda Pública	0	0	0	0	0	0
i5) Costo por Coberturas	0	0	0	0	0	0
i6) Apoyos Financieros	0	0	0	0	0	0
i7) Adeudos de Ejercicios Fiscales Anteriores (ADEFAS)	0	0	0	0	0	0



Concepto	Egresos					Subejercicio
	Aprobado	Ampliaciones/ (Reducciones)	Modificado	Devengado	Pagado	
<b>II. Gasto Etiquetado (II=A+B+C+D+E+F+G+H+I)</b>	<b>0</b>	<b>0</b>	<b>0</b>	<b>0</b>	<b>0</b>	<b>0</b>
<b>A. Servicios Personales (A=a1+a2+a3+a4+a5+a6+a7)</b>	<b>0</b>	<b>0</b>	<b>0</b>	<b>0</b>	<b>0</b>	<b>0</b>
a1) Remuneraciones al Personal de Carácter Permanente	0	0	0	0	0	0
a2) Remuneraciones al Personal de Carácter Transitorio	0	0	0	0	0	0
a3) Remuneraciones Adicionales y Especiales	0	0	0	0	0	0
a4) Seguridad Social	0	0	0	0	0	0
a5) Otras Prestaciones Sociales y Económicas	0	0	0	0	0	0
a6) Previsiones	0	0	0	0	0	0
a7) Pago de Estímulos a Servidores Públicos	0	0	0	0	0	0
<b>B. Materiales y Suministros (B=b1+b2+b3+b4+b5+b6+b7+b8+b9)</b>	<b>0</b>	<b>0</b>	<b>0</b>	<b>0</b>	<b>0</b>	<b>0</b>
b1) Materiales de Administración, Emisión de Documentos y Artículos Oficiales	0	0	0	0	0	0
b2) Alimentos y Utensilios	0	0	0	0	0	0
b3) Materias Primas y Materiales de Producción y Comercialización	0	0	0	0	0	0
b4) Materiales y Artículos de Construcción y de Reparación	0	0	0	0	0	0
b5) Productos Químicos, Farmacéuticos y de Laboratorio	0	0	0	0	0	0
b6) Combustibles, Lubricantes y Aditivos	0	0	0	0	0	0
b7) Vestuario, Blancos, Prendas de Protección y Artículos Deportivos	0	0	0	0	0	0
b8) Materiales y Suministros Para Seguridad	0	0	0	0	0	0
b9) Herramientas, Refacciones y Accesorios Menores	0	0	0	0	0	0
<b>C. Servicios Generales (C=c1+c2+c3+c4+c5+c6+c7+c8+c9)</b>	<b>0</b>	<b>0</b>	<b>0</b>	<b>0</b>	<b>0</b>	<b>0</b>
c1) Servicios Básicos	0	0	0	0	0	0
c2) Servicios de Arrendamiento	0	0	0	0	0	0
c3) Servicios Profesionales, Científicos, Técnicos y Otros Servicios	0	0	0	0	0	0
c4) Servicios Financieros, Bancarios y Comerciales	0	0	0	0	0	0
c5) Servicios de Instalación, Reparación, Mantenimiento y Conservación	0	0	0	0	0	0
c6) Servicios de Comunicación Social y Publicidad	0	0	0	0	0	0
c7) Servicios de Traslado y Viáticos	0	0	0	0	0	0
c8) Servicios Oficiales	0	0	0	0	0	0
c9) Otros Servicios Generales	0	0	0	0	0	0
<b>D. Transferencias, Asignaciones, Subsidios y Otras Ayudas (D=d1+d2+d3+d4+d5+d6+d7+d8+d9)</b>	<b>0</b>	<b>0</b>	<b>0</b>	<b>0</b>	<b>0</b>	<b>0</b>
d1) Transferencias Internas y Asignaciones al Sector Público	0	0	0	0	0	0
d2) Transferencias al Resto del Sector Público	0	0	0	0	0	0
d3) Subsidios y Subvenciones	0	0	0	0	0	0
d4) Ayudas Sociales	0	0	0	0	0	0
d5) Pensiones y Jubilaciones	0	0	0	0	0	0
d6) Transferencias a Fideicomisos, Mandatos y Otros Análogos	0	0	0	0	0	0
d7) Transferencias a la Seguridad Social	0	0	0	0	0	0
d8) Donativos	0	0	0	0	0	0
d9) Transferencias al Exterior	0	0	0	0	0	0
<b>E. Bienes Muebles, Inmuebles e Intangibles (E=e1+e2+e3+e4+e5+e6+e7+e8+e9)</b>	<b>0</b>	<b>0</b>	<b>0</b>	<b>0</b>	<b>0</b>	<b>0</b>
e1) Mobiliario y Equipo de Administración	0	0	0	0	0	0
e2) Mobiliario y Equipo Educativo y Recreativo	0	0	0	0	0	0
e3) Equipo e Instrumental Médico y de Laboratorio	0	0	0	0	0	0
e4) Vehículos y Equipo de Transporte	0	0	0	0	0	0
e5) Equipo de Defensa y Seguridad	0	0	0	0	0	0
e6) Maquinaria, Otros Equipos y Herramientas	0	0	0	0	0	0
e7) Activos Biológicos	0	0	0	0	0	0
e8) Bienes Inmuebles	0	0	0	0	0	0
e9) Activos Intangibles	0	0	0	0	0	0
<b>F. Inversión Pública (F=f1+f2+f3)</b>	<b>0</b>	<b>0</b>	<b>0</b>	<b>0</b>	<b>0</b>	<b>0</b>
f1) Obra Pública en Bienes de Dominio Público	0	0	0	0	0	0
f2) Obra Pública en Bienes Propios	0	0	0	0	0	0
f3) Proyectos Productivos y Acciones de Fomento	0	0	0	0	0	0
<b>G. Inversiones Financieras y Otras Provisiones (G=g1+g2+g3+g4+g5+g6+g7)</b>	<b>0</b>	<b>0</b>	<b>0</b>	<b>0</b>	<b>0</b>	<b>0</b>
g1) Inversiones Para el Fomento de Actividades Productivas	0	0	0	0	0	0
g2) Acciones y Participaciones de Capital	0	0	0	0	0	0
g3) Compra de Títulos y Valores	0	0	0	0	0	0
g4) Concesión de Préstamos	0	0	0	0	0	0
g5) Inversiones en Fideicomisos, Mandatos y Otros Análogos	0	0	0	0	0	0
Fideicomiso de Desastres Naturales (Informativo)	0	0	0	0	0	0
g6) Otras Inversiones Financieras	0	0	0	0	0	0
g7) Provisiones para Contingencias y Otras Erogaciones Especiales	0	0	0	0	0	0
<b>H. Participaciones y Aportaciones (H=h1+h2+h3)</b>	<b>0</b>	<b>0</b>	<b>0</b>	<b>0</b>	<b>0</b>	<b>0</b>
h1) Participaciones	0	0	0	0	0	0
h2) Aportaciones	0	0	0	0	0	0
h3) Convenios	0	0	0	0	0	0
<b>I. Deuda Pública (I=i1+i2+i3+i4+i5+i6+i7)</b>	<b>0</b>	<b>0</b>	<b>0</b>	<b>0</b>	<b>0</b>	<b>0</b>
i1) Amortización de la Deuda Pública	0	0	0	0	0	0
i2) Intereses de la Deuda Pública	0	0	0	0	0	0
i3) Comisiones de la Deuda Pública	0	0	0	0	0	0
i4) Gastos de la Deuda Pública	0	0	0	0	0	0
i5) Costo por Coberturas	0	0	0	0	0	0
i6) Apoyos Financieros	0	0	0	0	0	0
i7) Adeudos de Ejercicios Fiscales Anteriores (ADEFAS)	0	0	0	0	0	0
<b>III. Total de Egresos (III = I + II)</b>	<b>3,313,923</b>	<b>132,408</b>	<b>3,446,331</b>	<b>1,960,988</b>	<b>1,528,858</b>	<b>1,485,343</b>

**Fideicomiso Público denominado Oficina de Convenciones y Visitantes de Oaxaca**  
**Estado Analítico del Ejercicio del Presupuesto de Egresos Detallado - LDF**  
**Clasificación Administrativa**  
**Del 1 de enero al 30 de junio de 2020**  
**(PESOS)**

Concepto	Egresos					Subejercicio
	Aprobado	Ampliaciones/ (Reducciones)	Modificado	Devengado	Pagado	
<b>I. Gasto No Etiquetado (I=A)</b>	<b>3,313,923</b>	<b>132,408</b>	<b>3,446,331</b>	<b>1,960,988</b>	<b>1,528,858</b>	<b>1,485,343</b>
A. Fideicomiso Público denominado Oficina de Convenciones y Visitantes de Oaxaca						
<b>II. Gasto Etiquetado (II=A)</b>	<b>0</b>	<b>0</b>	<b>0</b>	<b>0</b>	<b>0</b>	<b>0</b>
A. Fideicomiso Público denominado Oficina de Convenciones y Visitantes de Oaxaca	0	0	0	0	0	0
<b>III. Total de Egresos (III = I + II)</b>	<b>3,313,923</b>	<b>132,408</b>	<b>3,446,331</b>	<b>1,960,988</b>	<b>1,528,858</b>	<b>1,485,343</b>

Fideicomiso Público denominado Oficina de Convenciones y Visitantes de Oaxaca  
Estado Analítico del Ejercicio del Presupuesto de Egresos Detallado - LDF  
Clasificación Funcional (Finalidad y Función)  
Del 1 de enero al 30 de junio de 2020  
(PESOS)

Concepto	Egresos					Subejercicio
	Aprobado	Ampliaciones/ (Reducciones)	Modificado	Devengado	Pagado	
<b>I. Gasto No Etiquetado (I=A+B+C+D)</b>	<b>3,313,923</b>	<b>132,408</b>	<b>3,446,331</b>	<b>1,960,988</b>	<b>1,528,858</b>	<b>1,485,343</b>
<b>A. Gobierno (A=a1+a2+a3+a4+a5+a6+a7+a8)</b>	<b>0</b>	<b>0</b>	<b>0</b>	<b>0</b>	<b>0</b>	<b>0</b>
a1) Legislación	0	0	0	0	0	0
a2) Justicia	0	0	0	0	0	0
a3) Coordinación de la Política de Gobierno	0	0	0	0	0	0
a4) Relaciones Exteriores	0	0	0	0	0	0
a5) Asuntos Financieros y Hacendarios	0	0	0	0	0	0
a6) Seguridad Nacional	0	0	0	0	0	0
a7) Asuntos de Orden Público y de Seguridad Interior	0	0	0	0	0	0
a8) Otros Servicios Generales	0	0	0	0	0	0
<b>B. Desarrollo Social (B=b1+b2+b3+b4+b5+b6+b7)</b>	<b>0</b>	<b>0</b>	<b>0</b>	<b>0</b>	<b>0</b>	<b>0</b>
b1) Protección Ambiental	0	0	0	0	0	0
b2) Vivienda y Servicios a la Comunidad	0	0	0	0	0	0
b3) Salud	0	0	0	0	0	0
b4) Recreación, Cultura y Otras Manifestaciones Sociales	0	0	0	0	0	0
b5) Educación	0	0	0	0	0	0
b6) Protección Social	0	0	0	0	0	0
b7) Otros Asuntos Sociales	0	0	0	0	0	0
<b>C. Desarrollo Económico (C=c1+c2+c3+c4+c5+c6+c7+c8+c9)</b>	<b>3,313,923</b>	<b>132,408</b>	<b>3,446,331</b>	<b>1,960,988</b>	<b>1,528,858</b>	<b>1,485,343</b>
c1) Asuntos Económicos, Comerciales y Laborales en General	0	0	0	0	0	0
c2) Agropecuaria, Silvicultura, Pesca y Caza	0	0	0	0	0	0
c3) Combustibles y Energía	0	0	0	0	0	0
c4) Minería, Manufacturas y Construcción	0	0	0	0	0	0
c5) Transporte	0	0	0	0	0	0
c6) Comunicaciones	0	0	0	0	0	0
c7) Turismo	3,313,923	132,408	3,446,331	1,960,988	1,528,858	1,485,343
c8) Ciencia, Tecnología e Innovación	0	0	0	0	0	0
c9) Otras Industrias y Otros Asuntos Económicos	0	0	0	0	0	0
<b>D. Otras No Clasificadas en Funciones Anteriores (D=d1+d2+d3+d4)</b>	<b>0</b>	<b>0</b>	<b>0</b>	<b>0</b>	<b>0</b>	<b>0</b>
d1) Transacciones de la Deuda Pública / Costo Financiero de la	0	0	0	0	0	0
d2) Transferencias, Participaciones y Aportaciones Entre Diferentes Niveles y Órdenes de Gobierno	0	0	0	0	0	0
d3) Saneamiento del Sistema Financiero	0	0	0	0	0	0
d4) Adeudos de Ejercicios Fiscales Anteriores	0	0	0	0	0	0
<b>II: Gasto Etiquetado (II=A+B+C+D)</b>	<b>0</b>	<b>0</b>	<b>0</b>	<b>0</b>	<b>0</b>	<b>0</b>
<b>A. Gobierno (A=a1+a2+a3+a4+a5+a6+a7+a8)</b>	<b>0</b>	<b>0</b>	<b>0</b>	<b>0</b>	<b>0</b>	<b>0</b>
a1) Legislación	0	0	0	0	0	0
a2) Justicia	0	0	0	0	0	0
a3) Coordinación de la Política de Gobierno	0	0	0	0	0	0
a4) Relaciones Exteriores	0	0	0	0	0	0
a5) Asuntos Financieros y Hacendarios	0	0	0	0	0	0
a6) Seguridad Nacional	0	0	0	0	0	0
a7) Asuntos de Orden Público y de Seguridad Interior	0	0	0	0	0	0
a8) Otros Servicios Generales	0	0	0	0	0	0
<b>B. Desarrollo Social (B=b1+b2+b3+b4+b5+b6+b7)</b>	<b>0</b>	<b>0</b>	<b>0</b>	<b>0</b>	<b>0</b>	<b>0</b>
b1) Protección Ambiental	0	0	0	0	0	0
b2) Vivienda y Servicios a la Comunidad	0	0	0	0	0	0
b3) Salud	0	0	0	0	0	0
b4) Recreación, Cultura y Otras Manifestaciones Sociales	0	0	0	0	0	0
b5) Educación	0	0	0	0	0	0
b6) Protección Social	0	0	0	0	0	0
b7) Otros Asuntos Sociales	0	0	0	0	0	0
<b>C. Desarrollo Económico (C=c1+c2+c3+c4+c5+c6+c7+c8+c9)</b>	<b>0</b>	<b>0</b>	<b>0</b>	<b>0</b>	<b>0</b>	<b>0</b>
c1) Asuntos Económicos, Comerciales y Laborales en General	0	0	0	0	0	0
c2) Agropecuaria, Silvicultura, Pesca y Caza	0	0	0	0	0	0
c3) Combustibles y Energía	0	0	0	0	0	0
c4) Minería, Manufacturas y Construcción	0	0	0	0	0	0
c5) Transporte	0	0	0	0	0	0
c6) Comunicaciones	0	0	0	0	0	0
c7) Turismo	0	0	0	0	0	0
c8) Ciencia, Tecnología e Innovación	0	0	0	0	0	0
c9) Otras Industrias y Otros Asuntos Económicos	0	0	0	0	0	0
<b>D. Otras No Clasificadas en Funciones Anteriores (D=d1+d2+d3+d4)</b>	<b>0</b>	<b>0</b>	<b>0</b>	<b>0</b>	<b>0</b>	<b>0</b>
d1) Transacciones de la Deuda Pública / Costo Financiero de la	0	0	0	0	0	0
d2) Transferencias, Participaciones y Aportaciones Entre Diferentes Niveles y Órdenes de Gobierno	0	0	0	0	0	0
d3) Saneamiento del Sistema Financiero	0	0	0	0	0	0
d4) Adeudos de Ejercicios Fiscales Anteriores	0	0	0	0	0	0
<b>III. Total de Egresos (III = I + II)</b>	<b>3,313,923</b>	<b>132,408</b>	<b>3,446,331</b>	<b>1,960,988</b>	<b>1,528,858</b>	<b>1,485,343</b>

<b>Fideicomiso Público denominado Oficina de Convenciones y Visitantes de Oaxaca</b>						
<b>Estado Analítico del Ejercicio del Presupuesto de Egresos Detallado - LDF</b>						
<b>Clasificación de Servicios Personales por Categoría</b>						
<b>Del 1 de enero al 30 de junio de 2020</b>						
<b>(PESOS)</b>						
<b>Concepto</b>	<b>Egresos</b>					<b>Subejercicio</b>
	<b>Aprobado</b>	<b>Ampliaciones/ (Reducciones)</b>	<b>Modificado</b>	<b>Devengado</b>	<b>Pagado</b>	
<b>I. Gasto No Etiquetado (I=A+B+C+D+E+F)</b>	<b>2,877,179</b>	<b>0</b>	<b>2,877,179</b>	<b>1,710,026</b>	<b>1,381,188</b>	<b>1,167,153</b>
A. Personal Administrativo	2,877,179	0	2,877,179	1,710,026	1,381,188	1,167,153
B. Magisterio	0	0	0	0	0	0
C. Servicios de Salud (C=c1+c2)	0	0	0	0	0	0
c1) Personal Administrativo	0	0	0	0	0	0
c2) Personal Médico, paramédico y afín	0	0	0	0	0	0
D. Seguridad Pública	0	0	0	0	0	0
E. Gastos asociados a la implementación de nuevas leyes federales o reformas a las mismas (E=e1+e2)	0	0	0	0	0	0
e1) Nombre del Programa o Ley 1	0	0	0	0	0	0
e2) Nombre del Programa o Ley 2	0	0	0	0	0	0
F. Sentencias laborales definitivas	0	0	0	0	0	0
<b>II. Gasto Etiquetado (I=A+B+C+D+E+F)</b>	<b>0</b>	<b>0</b>	<b>0</b>	<b>0</b>	<b>0</b>	<b>0</b>
A. Personal Administrativo	0	0	0	0	0	0
B. Magisterio	0	0	0	0	0	0
C. Servicios de Salud (C=c1+c2)	0	0	0	0	0	0
c1) Personal Administrativo	0	0	0	0	0	0
c2) Personal Médico, paramédico y afín	0	0	0	0	0	0
D. Seguridad Pública	0	0	0	0	0	0
E. Gastos asociados a la implementación de nuevas leyes federales o reformas a las mismas (E=e1+e2)	0	0	0	0	0	0
e1) Nombre del Programa o Ley 1	0	0	0	0	0	0
e2) Nombre del Programa o Ley 2	0	0	0	0	0	0
F. Sentencias laborales definitivas	0	0	0	0	0	0
<b>III. Total de Gasto en Servicios Personales (III = I + II)</b>	<b>2,877,179</b>	<b>0</b>	<b>2,877,179</b>	<b>1,710,026</b>	<b>1,381,188</b>	<b>1,167,153</b>

Fideicomiso Público denominado Oficina de Convenciones y Visitantes de Oaxaca					
Informe sobre Estudios Actuariales - LDF					
Del 01 de enero al 30 de junio de 2020					
	Pensiones y jubilaciones	Salud	Riesgos de trabajo	Invalidez y vida	Otras prestaciones sociales
<p><b>Tipo de Sistema</b> Prestación laboral o Fondo general para trabajadores del estado o Beneficio definido, Contribución definida o Mixto</p> <p><b>Población afiliada</b> Activos Edad máxima Edad mínima Edad promedio Pensionados y Jubilados Edad máxima Edad mínima Edad promedio Beneficiarios Promedio de años de servicio (trabajadores activos) Aportación individual al plan de pensión como % del salario Aportación del ente público al plan de pensión como % del salario Crecimiento esperado de los pensionados y jubilados (como %) Crecimiento esperado de los activos (como %) Edad de Jubilación o Pensión Esperanza de vida</p> <p><b>Ingresos del Fondo</b> Ingresos Anuales al Fondo de Pensiones</p> <p><b>Nómina anual</b> Activos Pensionados y Jubilados Beneficiarios de Pensionados y Jubilados</p> <p><b>Monto mensual por pensión</b> Máximo Mínimo Promedio</p> <p><b>Monto de la reserva</b></p> <p><b>Valor presente de las obligaciones</b> Pensiones y Jubilaciones en curso de pago Generación actual Generaciones futuras</p> <p><b>Valor presente de las contribuciones asociadas a los sueldos futuros de cotización</b> Generación actual Generaciones futuras</p> <p><b>Valor presente de aportaciones futuras</b> Generación actual Generaciones futuras Otros Ingresos</p> <p><b>Déficit/superávit actuarial</b> Generación actual Generaciones futuras</p> <p><b>Periodo de suficiencia</b> Año de descapitalización Tasa de rendimiento</p> <p><b>Estudio actuarial</b> Año de elaboración del estudio actuarial Empresa que elaboró el estudio actuarial</p>					

No aplica



GOBIERNO DEL ESTADO  
DE OAXACA

## OFICINA DE PENSIONES DEL ESTADO DE OAXACA



GOBIERNO DEL ESTADO  
DE OAXACA



Oficina de Pensiones del  
Estado de Oaxaca

## Resultados Generales Segundo Informe Trimestral Enero-Junio del ejercicio 2020

La Oficina de Pensiones del Estado de Oaxaca, tiene como objeto organizar y administrar eficazmente el Fondo de Pensiones a efecto de garantizar el Régimen de Seguridad Social de los trabajadores, jubilados, pensionados, pensionistas e integrantes de las Instituciones Policiales del Gobierno del Estado, establecidos en la Ley de Pensiones para los Trabajadores del Gobierno del Estado de Oaxaca y la Ley de Pensiones para los Integrantes de las Instituciones Policiales de la Secretaría de Seguridad Pública del Estado de Oaxaca.

Para continuar dándole cumplimiento al programa presupuestario, denominado **“Seguridad y Bienestar Social para los Trabajadores, Jubilados, Pensionados, Pensionistas e Integrantes de las Instituciones Policiales”**, se desarrollaron diferentes actividades, que sirvieron de base para atender los diversos requerimientos administrativos, operativos y financieros de la Oficina.

Dentro del programa se realizaron actividades encaminadas a prever, planear, integrar, organizar, controlar y dirigir las acciones de la Oficina de Pensiones del Estado de Oaxaca; así como coordinar, vigilar y controlar los recursos humanos, materiales y financieros con los que cuenta la Oficina para que los recursos fueran aprovechados con eficiencia, eficacia, economía, transparencia, honradez, racionalidad, austeridad, control, rendición de cuentas e igualdad de género, encaminados al logro de los objetivos planteados en el Programa Operativo Anual del ejercicio fiscal 2020.

Así mismo; para dar cumplimiento a las prestaciones establecidas en la Ley de Pensiones para los trabajadores del Gobierno del Estado de Oaxaca y demás normatividad aplicable; entre otras, se otorgaron créditos quirografarios a los servidores públicos aportantes, jubilados y pensionados; se realizó el pago de las cuotas al Instituto Mexicano del Seguro Social, correspondiente al Seguro de Salud para la familia para los jubilados y pensionados, con el objeto de garantizar el acceso a los servicios de salud de los mismos.

Derivada de la situación actual que asola al Estado y a nivel mundial por la pandemia del coronavirus (COVID 19), el control de firma de supervivencia prevista en los artículos 57, 58 y 59 del Reglamento de Operación de la Oficina de Pensiones del Estado de Oaxaca y programado para el mes de mayo, atendiendo a las medidas preventivas y urgentes emitidas por el Gobierno del Estado para evitar la propagación y para el cuidado de la salud de los oaxaqueños, se suspendió por tiempo indefinido en tanto se den las condiciones para poder llevarla a cabo.



GOBIERNO DEL ESTADO  
DE OAXACA

Con la finalidad de otorgar bienestar social a los familiares de los jubilados y pensionados del Gobierno del Estado que fallecen, se atendieron en el segundo trimestre del presente ejercicio, 1 solicitud para el pago de gastos de funeral hasta por el monto determinado en el artículo 67 de la Ley de Pensiones para los Trabajadores del Gobierno del Estado de Oaxaca y 1 solicitud para el pago de seguro de vida.

Así también, se otorgaron 324 préstamos quirografarios y se recibieron 13 solicitudes para jubilación de los trabajadores del Gobierno del Estado de Oaxaca.

Durante el segundo trimestre del ejercicio 2020, se realizó la renovación e ingresos de 372 jubilados, pensionados y pensionistas al Seguro de Salud para la familia mediante el pago de las cuotas al Instituto Mexicano del Seguro Social.

Se realizaron las gestiones necesarias para que las aportaciones que le corresponden al Gobierno del Estado de Oaxaca, en su calidad de patrón, y las aportaciones extraordinarias para cubrir el déficit que presenta el Fondo de Pensiones, conforme a lo establecido en los artículos 6 primer párrafo y 7 segundo párrafo de la Ley de Pensiones para los Trabajadores del Gobierno del Estado de Oaxaca, tuvieran cobertura presupuestaria; ambas para afrontar las obligaciones de pago establecidas en la Ley citada.

Así también para que el Gobierno del Estado de Oaxaca realizara en este periodo aportaciones extraordinarias para cubrir el déficit que presenta el Fondo de Pensiones, conforme a lo establecido en el artículo 7 segundo párrafo de la Ley de Pensiones para los Trabajadores del Gobierno del Estado de Oaxaca.

Respecto al cumplimiento de la Ley de Pensiones para los Integrantes de las Instituciones Policiales de la Secretaría de Seguridad Pública del Estado de Oaxaca, la Oficina de Pensiones del Estado de Oaxaca proporcionó atención a los integrantes de las Instituciones Policiales.


Se autorizaron 4 solicitudes por el Comité Técnico del Fondo de Pensiones para los Integrantes de las Instituciones Policiales de la Secretaría de Seguridad Pública del Estado de Oaxaca en apego a lo establecido en la Ley de Pensiones para los Integrantes de las Instituciones Policiales de la Secretaría de Seguridad Pública del Estado de Oaxaca.

La Oficina de Pensiones del Estado de Oaxaca cumplió en tiempo y forma con el pago puntual de la nómina de jubilados, pensionados y pensionistas del Gobierno del Estado de Oaxaca y de las Instituciones Policiales de la Secretaría de Seguridad Pública.




CONCEPTO	EJERCICIO FISCAL 2020	EJERCICIO FISCAL 2019	CONCEPTO	EJERCICIO FISCAL 2020	EJERCICIO FISCAL 2019
<b>ACTIVO</b>			<b>PASIVO</b>		
<b>ACTIVO CIRCULANTE</b>			<b>PASIVO CIRCULANTE</b>		
EFFECTIVO Y EQUIVALENTES	43,992	2,210	CUENTAS POR PAGAR A CORTO PLAZO	4,703,434	3,332,455
DERECHOS A RECIBIR EFECTIVO O EQUIVALENTES	4,659,602	2,609,088	Total de PASIVO CIRCULANTE	4,703,434	3,332,455
Total de ACTIVO CIRCULANTE	4,703,594	2,611,298	<b>TOTAL PASIVO</b>	4,703,434	3,332,455
<b>ACTIVO NO CIRCULANTE</b>			<b>HACIENDA PÚBLICA/PATRIMONIO</b>		
BIENES MUEBLES	598,712	525,168	HACIENDA PÚBLICA/PATRIMONIO GENERADO		
DEPRECIACIÓN, DETERIORO Y ARMORTIZACIÓN ACUMULADA DE BIENES	-476,972	-451,347	RESULTADOS DE EJERCICIO (AHORRO/ DESAHORRO)	0	0
Total de ACTIVO NO CIRCULANTE	121,741	73,821	RESULTADOS DE EJERCICIOS ANTERIORES	138,841	82,505
<b>TOTAL DE ACTIVOS</b>	<b>4,825,335</b>	<b>2,685,119</b>	Total de HACIENDA PÚBLICA/PATRIMONIO GENERADO	138,841	82,505
			<b>TOTAL HACIENDA</b>	138,841	82,505
			Resultados del Ejercicio (Ahorro/Desahorro)	-16,940	-729,841
			Total de Pasivo y Patrimonio/Hacienda Pública	4,825,335	2,685,119

JEFE DEL DEPARTAMENTO DE CONTABILIDAD Y FINANZAS

  
 C.P. MONICA LUIS DESALES

JEFE DE LA UNIDAD DE ADMINISTRACIÓN Y FINANZAS DE LOS FONDOS DE PENSIONES

  
 C.P. FÉLIX MAURO PALACIOS CHÁVEZ

DIRECTOR GENERAL


C.P. JESÚS PARADA PARADA

OFICINA DE  
 PENSIONES DEL  
 ESTADO DE OAXACA

CONCEPTO	EJERCICIO FISCAL 2020	EJERCICIO FISCAL 2019	CONCEPTO	EJERCICIO FISCAL 2020	EJERCICIO FISCAL 2019
INGRESOS Y OTROS BENEFICIOS			GASTOS Y OTRAS PÉRDIDAS		
PARTICIPACIONES, APORTACIONES, CONVENIOS, INCENTIVOS DERIVADOS DE LA COLABORACION FISCAL, FONDOS DISTINGUIDOS, TRANSFERENCIAS, ASIGNACIONES, SUBSIDIOS Y SUBVENCIONES, Y PENSIONES Y JUBILACIONES	231,050,788	80,716,943	TRANSFERENCIAS, ASIGNACIONES, SUBSIDIOS Y OTRAS AYUDAS	231,050,788	81,438,100
TOTAL DE INGRESOS Y OTROS BENEFICIOS	231,050,788	80,716,943	TRANSFERENCIAS INTERNAS Y ASIGNACIONES AL SECTOR PÚBLICO	24,935,410	23,428,021
			PENSIONES Y JUBILACIONES	54,298,217	58,010,079
			TRANSFERENCIAS A LA SEGURIDAD SOCIAL	151,817,161	0
			OTROS GASTOS Y PÉRDIDAS EXTRAORDINARIAS	16,940	8,684
			ESTIMACIONES, DEPRECIACIONES, DETERIOROS, OBSOLESCENCIA Y AMORTIZACIONES	16,940	8,684
			TOTAL DE GASTOS Y OTRAS PERDIDAS	231,067,728	81,446,784
			DESAHORRO NETO DEL EJERCICIO	-16,940	-729,841

  
 JEFE DEL DEPARTAMENTO DE CONTABILIDAD Y FINANZAS  
 C.P. MÓNICA LUIS BEALES

Lugar y fecha de generación: Reyes Manteón, Oaxaca; a 10 de JULIO de 2020  
 Bajo protesta de decir verdad declaramos que los estados financieros y sus Notas son razonablemente correctos y responsabilidad del emisor.  
 JEFE DE LA UNIDAD DE ADMINISTRACION Y FINANZAS DE LOS FONDOS DE PENSIONES  
 C.P. FÉLIX MAURO PALACIOS CHÁVEZ

  
 DIRECTOR GENERAL  
 C.P. JESÚS PARADA PARADA  
 OFICINA DE PENSIONES DEL ESTADO DE OAXACA

Concepto	Hacienda Pública/ Patrimonio			Ajustes por Cambios de Valor	Total
	Contribuido	Generado			
		Ejerc. Ant.	Del Ejercicio		
Variaciones de la Hacienda Pública / Patrimonio Neto del Ejercicio	0	0	82,505	0	82,505
RESULTADOS DE EJERCICIOS ANTERIORES	0	0	82,505	0	82,505
RESULTADOS DEL EJERCICIO (AHORRO/ DESAHORRO)	0	0	0	0	0
Hacienda Pública / Patrimonio Neto Final del Ejercicio 2019	0	0	82,505	0	82,505
Variaciones de la Hacienda Pública / Patrimonio Neto del Ejercicio	0	0	138,841	0	138,841
RESULTADOS DE EJERCICIOS ANTERIORES	0	0	138,841	0	138,841
RESULTADOS DEL EJERCICIO (AHORRO/ DESAHORRO)	0	0	0	0	0
Saldo Neto en la Hacienda Pública / Patrimonio 2020	0	0	138,841	0	138,841

JEFE DEL DEPARTAMENTO DE CONTABILIDAD Y FINANZAS

C.P. MONICA LUIS DESALES

JEFE DE LA UNIDAD DE ADMINISTRACIÓN Y FINANZAS DE LOS FONDOS DE PENSIONES


C.P. FÉLIX MAURO PALACIOS CHÁVEZ

DIRECTOR GENERAL


C.P. JESÚS PARADA PARADA

OFICINA DE PENSIONES DEL ESTADO DE OAXACA

CONCEPTO	ORIGEN	APLICACIÓN	CONCEPTO	ORIGEN	APLICACIÓN
ACTIVO	25,624	2,165,840	PASIVO	1,370,979	0
ACTIVO CIRCULANTE	0	2,092,296	PASIVO CIRCULANTE	1,370,979	0
EFFECTIVO Y EQUIVALENTES	0	41,781	CUENTAS POR PAGAR A CORTO PLAZO	1,370,979	0
DERECHOS A RECIBIR EFFECTIVO O EQUIVALENTES	0	2,050,515	HACIENDA PÚBLICA/PATRIMONIO	56,336	0
ACTIVO NO CIRCULANTE	25,624	73,544	HACIENDA PÚBLICA/PATRIMONIO GENERADO	56,336	0
BIENES MUEBLES	0	73,544	RESULTADOS DE EJERCICIO (AHORRO/ DESAHORRO)	0	0
DEPRECIACIÓN, DETERIORO Y ARMORTIZACIÓN ACUMULADA DE BIENES	25,624	0	RESULTADOS DE EJERCICIOS ANTERIORES	56,336	0
			RESULTADOS DEL EJERCICIO (AHORRO/DESAHORRO)	150,333,845	0
			<b>TOTALES</b>	<b>151,761,159</b>	<b>0</b>

  
 JEFE DEL DEPARTAMENTO DE CONTABILIDAD Y FINANZAS  
 C.P. MONICA LUIS BESALES

Lugar y fecha de generación: Reyes Maniñon, Oaxaca; a 10 de JULIO de 2020  
 Bajo protesta de decir verdad declaramos que los estados financieros y sus notas son razonablemente correctos y responsabilidad del emisor.  
 JEFE DE LA UNIDAD DE ADMINISTRACIÓN Y FINANZAS DE LOS FONDOS DE PENSIONES  
 C.P. EÉLIX MAURO PALACIOS CHÁVEZ

  
 DIRECTOR GENERAL  
 C.P. JESÚS PARADA PARADA  
 OFICINA DE PENSIONES DEL ESTADO DE OAXACA



GOBIERNO DEL ESTADO  
DE OAXACA

**Oaxaca**  
JUNTOS CONSTRUIMOS EL CAMBIO



Oficina de Pensiones del Estado de Oaxaca

Estado de Flujos de Efectivo

OFICINA DE PENSIONES DEL ESTADO DE OAXACA		
DEL 1 DE ENERO AL 30 DE JUNIO 2019 y 2020		
Concepto	2020	2019
<b>Flujos de Efectivo de las Actividades de Operación</b>		
<b>Origen</b>	<b>231,973,039</b>	<b>80,951,122</b>
Impuestos	0	0
Cuotas y Aportaciones de Seguridad Social	0	0
Contribuciones de Mejoras	0	0
Derechos	0	0
Productos	0	0
Aprovechamientos	0	0
Ingresos por Venta de Bienes y Prestación de Servicios	0	0
Participaciones, Aportaciones, Convenios, Incentivos Derivados de la Colaboración Fiscal y Fondos Distintos de Aportaciones	0	0
Transferencias, Asignaciones, Subsidios y Subvenciones, y Pensiones y Jubilaciones	231,050,788	80,716,943
Otros Orígenes de Operación	922,251	234,180
<b>Aplicación</b>	<b>231,929,331</b>	<b>80,957,837</b>
Servicios Personales	0	0
Materiales y Suministros	0	0
Servicios Generales	0	0
Transferencias Internas y Asignaciones al Sector Público	24,935,410	23,428,021
Transferencias al resto del Sector Público	0	0
Subsidios y Subvenciones	0	0
Ayudas Sociales	0	0
Pensiones y Jubilaciones	54,298,217	58,010,079
Transferencias a Fideicomisos, Mandatos y Contratos Análogos	0	0
Transferencias a la Seguridad Social	151,817,161	0
Donativos	0	0
Transferencias al Exterior	0	0
Participaciones	0	0
Aportaciones	0	0
Convenios	0	0
Otras Aplicaciones de Operación	878,543	-480,264
<b>Flujos Netos de Efectivo por Actividades de Operación</b>	<b>43,708</b>	<b>-6,714</b>
<b>Flujos de Efectivo de las Actividades de Inversión</b>		
<b>Origen</b>	<b>0</b>	<b>0</b>
Bienes Inmuebles, Infraestructura y Construcciones en Proceso	0	0
Bienes Muebles	0	0
Otros Orígenes de Inversión	0	0
<b>Aplicación</b>	<b>0</b>	<b>0</b>
Bienes Inmuebles, Infraestructura y Construcciones en Proceso	0	0
Bienes Muebles	0	0
Otras Aplicaciones de Inversión	0	0
<b>Flujos Netos de Efectivo por Actividades de Inversión</b>	<b>0</b>	<b>0</b>
<b>Flujo de Efectivo de las Actividades de Financiamiento</b>		
<b>Origen</b>	<b>0</b>	<b>0</b>
<b>Endeudamiento Neto</b>	<b>0</b>	<b>0</b>
Interno	0	0
Externo	0	0
Otros Orígenes de Financiamiento	0	0
<b>Aplicación</b>	<b>0</b>	<b>0</b>
<b>Servicios de la Deuda</b>	<b>0</b>	<b>0</b>
Interno	0	0
Externo	0	0
Otras Aplicaciones de Financiamiento	0	0
<b>Flujos Netos de Efectivo por Actividades de Financiamiento</b>	<b>0</b>	<b>0</b>
<b>Incremento/Disminución Neta en el Efectivo y Equivalentes al Efectivo</b>	<b>43,708</b>	<b>-6,714</b>
<b>Efectivo y Equivalentes al Efectivo al Inicio del Ejercicio</b>	<b>284</b>	<b>8,924</b>
<b>Efectivo y Equivalentes al Efectivo al Final del Ejercicio</b>	<b>43,992</b>	<b>2,210</b>

Bajo protesta de decir verdad declaramos que los Estados Financieros y sus Notas son razonablemente correctos y responsabilidad del emisor.

C. P. MONICA LUIS DE SALES  
JEFA DEL DEPTO. DE CONTABILIDAD Y FINANZAS

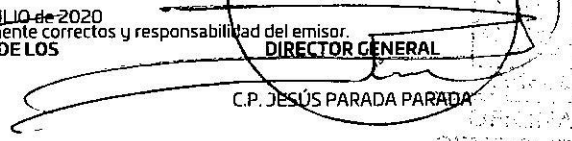
C. P. FÉLIX MAURO PALACIOS CHÁVEZ  
JEFE DE LA UNIDAD DE ADMÓN. Y FINANZAS  
DE LOS FONDOS DE PENSIONES

"Primer Informe Trimestral Enero-Marzo del ejercicio 2020"

DESCRIPCION	SALDO INICIAL	PERIODO		SALDO FINAL	FLUJO
		CARGOS	ABONOS		
<b>ACTIVO</b>					
<b>ACTIVO CIRCULANTE</b>	<b>3,781,343</b>	<b>222,709,956</b>	<b>221,787,706</b>	<b>4,703,594</b>	<b>922,251</b>
EFFECTIVO Y EQUIVALENTES	284	176,599,334	176,555,626	43,992	43,708
DERECHOS A RECIBIR EFFECTIVO O EQUIVALENTES	3,781,060	46,110,623	45,232,080	4,659,602	878,543
<b>ACTIVO NO CIRCULANTE</b>	<b>872,944</b>	<b>1,544</b>	<b>752,747</b>	<b>121,741</b>	<b>-751,203</b>
BIENES MUEBLES	1,332,976	---	734,263	598,712	-734,263
DEPRECIACIÓN, DETERIORO Y ARMORTIZACIÓN ACUMULADA DE BIENES	-460,032	1,544	18,484	-476,972	16,940
<b>TOTAL ACTIVO</b>	<b>4,654,287</b>	<b>222,711,501</b>	<b>222,540,453</b>	<b>4,825,335</b>	<b>171,048</b>

  
 JEFE DEL DEPARTAMENTO DE CONTABILIDAD Y FINANZAS  
 C.P. MONICA LUIS DESALES

Lugar y fecha de generación: Reyes Maniñón, Oaxaca; a 10 de JULIO de 2020  
 Bajo protesta de decir verdad declaramos que los estados financieros y sus Notas son razonablemente correctos y responsabilidad del emisor.  
 JEFE DE LA UNIDAD DE ADMINISTRACIÓN Y FINANZAS DE LOS FONDOS DE PENSIONES  
 C.P. FELIX MAURO PALAZOS CHÁVEZ

  
 DIRECTOR GENERAL  
 C.P. JESÚS PARADA PARADA  
 OFICINA DE PENSIONES DEL ESTADO DE OAXACA



DENOMINACIÓN DE LAS DEUDAS		MONEDA DE CONTRATACIÓN	INSTITUCION O PAÍS ACREEDOR	SALDO INICIAL DEL PERIODO	SALDO FINAL DEL PERIODO
<b>DEUDA PÚBLICA</b>					
<b>Corto Plazo</b>					
<b>Deuda Interna</b>					
	Instituciones de Crédito	PESOS	MEXICO	0	0
	Títulos y Valores			0	0
	Arrendamientos Financieros			0	0
<b>Deuda Externa</b>					
	Organismos Financieros Internacionales			0	0
	Deuda Bilateral			0	0
	Títulos y Valores			0	0
	Arrendamientos Financieros			0	0
	<b>Subtotal a Corto Plazo</b>			<b>0</b>	<b>0</b>
<b>Largo Plazo</b>					
<b>Deuda Interna</b>					
	Instituciones de Crédito	PESOS	MEXICO	0	0
	Títulos y Valores			0	0
	Arrendamientos Financieros			0	0
<b>Deuda Externa</b>					
	Organismos Financieros Internacionales			0	0
	Deuda Bilateral			0	0
	Títulos y Valores			0	0
	Arrendamientos Financieros			0	0
	<b>Subtotal a Largo Plazo</b>			<b>0</b>	<b>0</b>
<b>OTROS PASIVOS</b>					
	OTROS	PESOS	MEXICO	0	0
	<b>SUBTOTAL OTROS PASIVOS</b>			<b>0</b>	<b>0</b>
	<b>TOTAL DEUDA Y OTROS PASIVOS</b>			<b>0</b>	<b>0</b>



GOBIERNO DEL ESTADO  
DE OAXACA



Oficina de Pensiones del  
Estado de Oaxaca

## INFORME SOBRE PASIVOS CONTINGENTES

**NO APLICA**





GOBIERNO DEL ESTADO  
DE OAXACA



Oficina de Pensiones del  
Estado de Oaxaca

## NOTAS A LOS ESTADOS FINANCIEROS

DEL 01 DE ENERO AL 30 DE JUNIO DEL 2020  
(PESOS)

Remito informe relacionado con la Información Financiera de la Oficina de Pensiones del Estado de Oaxaca del período comprendido del 1° de enero al 30 de junio del ejercicio 2020.

### NOTAS A DESGLOSE

#### I) NOTAS AL ESTADO DE SITUACIÓN FINANCIERA

El estado de Situación Financiera tiene como propósito mostrar información relativa a los recursos y obligaciones de la entidad.

#### ACTIVO

CUENTAS	EJERCICIO FISCAL 2020	EJERCICIO FISCAL 2019
<b>ACTIVO CIRCULANTE</b>		
Efectivo Equivalentes	43,992	2,210
Derechos a recibir efectivo o equivalentes	4,659,602	2,609,088
Total de Activo Circulante	4,703,594	2,611,298
Bienes Muebles	598,712	525,168
Depreciación, Deterioro y amortización Acumulada de Bienes e Intangibles	-476,972	-451,347
<b>Total de Activo no Circulante</b>	121,741	73,821
<b>TOTAL DE ACTIVOS</b>	4,825,335	2,685,119



## **ACTIVO CIRCULANTE**

### **Efectivo y Equivalentes**

El rubro de efectivo y equivalentes al 30 de junio del ejercicio fiscal 2020, representa los recursos disponibles de la Entidad, saldo que se refleja en la cuenta de Bancos por un monto de \$ 43,992 (Cuarenta y tres mil novecientos noventa y dos pesos). Dicho monto se integra de la siguiente forma:

<b>CONCEPTO</b>	<b>IMPORTE</b>
-Reintegro pendiente de intereses generados en el mes de junio	\$ 121
-Reintegro pendiente por realizar a la Secretaría de Finanzas, por concepto de seguro de salud de los jubilados, pensionados y pensionistas	3,231
-Monto correspondiente al pago de nómina del día de las madres al personal de base de la Oficina de Pensiones del Estado	851
-Monto rechazado por el Banco, correspondiente al pago de la nómina al personal de base de la Oficina de Pensiones del Estado, del mes de mayo de 2020	34,703
-Dispersión pendiente correspondiente al pago de Becas Escolares del mes de junio	5,086
<b>Total cuenta 01093640472 Servicios Personales 2020</b>	<b>\$ 43,992</b>

### **Derechos a recibir Efectivo o Equivalentes**

En el rubro de Derechos a recibir Efectivo y Equivalentes (Otros deudores diversos por cobrar a C.P) el saldo que se expresa en el Estado de Situación Financiera al 30 de junio del 2020, corresponde a las provisiones por retenciones de nómina como son Subsidio al empleo, Provisiones de Terceros y Otros deudores integrándose de la siguiente forma: Subsidio al empleo, Secretaría de Finanzas, Provisiones de Terceros, Impuestos sobre sueldos y salarios, IMSS, Fondo de Pensiones y Secretaría de Finanzas (Provisión). En la cuenta Subsidio al empleo refleja un monto por \$ 499 (Cuatrocientos noventa y nueve pesos) correspondiente al subsidio del mes de junio del ejercicio 2020, que se acredita en el mes de julio. En el rubro Provisiones de Terceros por \$ 999,204 (Novecientos noventa y nueve mil doscientos cuatro pesos) que representa las retenciones en nómina realizados al personal activo de la Oficina de Pensiones del Estado de Oaxaca por el período comprendido de enero a junio del ejercicio 2020.



GOBIERNO DEL ESTADO  
DE OAXACA

En el rubro de Secretaría de Finanzas se contempla el saldo por \$ 2,141,959 (Dos millones ciento cuarenta y un mil novecientos cincuenta y nueve pesos), correspondiente a las cuentas por liquidar certificadas que no fueron ministrados al 31 de diciembre del ejercicio 2016, la cuenta de Impuesto sobre sueldos y salarios por un monto de \$ 195,015 (Ciento noventa y cinco mil quince pesos) refleja el monto a pagar de Impuestos sobre sueldos y salarios del mes de junio, que es pagado en el mes de julio del ejercicio 2020, en apego a lo establecido en el artículo 96 penúltimo párrafo de la Ley del Impuesto sobre la Renta y artículo 6 fracción I del Código Fiscal de la Federación. La cuenta IMSS por \$ 49,864 (Cuarenta y nueve mil ochocientos sesenta y cuatro pesos), refleja el monto a pagar en el mes de julio del ejercicio 2020 por concepto de Cuotas al Seguro Social correspondiente al mes de junio de 2020; la cuenta de Fondo de Pensiones por un monto de \$ 50,574 (Cincuenta mil quinientos setenta y cuatro pesos) por concepto de cuotas obrero pendientes de pago del mes de junio del ejercicio 2020.

El saldo por \$ 1,222,487 (Un millón doscientos veintidós mil cuatrocientos ochenta y siete pesos) de la cuenta de Secretaría de Finanzas (Provisión) corresponde a cuentas por liquidar certificadas del mes de junio del ejercicio 2020 que no fueron ministrados por la Tesorería de la Secretaría de Finanzas.

### **ACTIVO NO CIRCULANTE**

Está constituido por el conjunto de valores y derechos de realización o disponibilidad con un periodo de tiempo superior a un año. El monto total al 30 de junio del ejercicio 2020, en el rubro de Activo no Circulante, asciende a \$ 598,712 (Quinientos noventa y ocho mil setecientos doce pesos); conformado de la siguiente forma:

#### **Bienes muebles**

El rubro de Bienes Muebles propiedad de la Oficina de Pensiones del Estado de Oaxaca al 30 de junio del año 2020, está integrado de la siguiente forma:

CUENTAS	EJERCICIO FISCAL 2020	EJERCICIO FISCAL 2019
Muebles de Oficina y Estantería	20,091	20,091
Equipo de Cómputo y Tecnologías de la Información	537,878	464,334
Equipos y Aparatos Audiovisuales	9,860	9,860
Sistemas de aire acondicionado, calefacción y de refrigeración industrial y comercial	30,883	30,883
Equipos de Generación Eléctrica, aparatos y accesorios eléctricos	0	0
<b>TOTAL</b>	<b>598,712</b>	<b>525,168</b>



GOBIERNO DEL ESTADO  
DE OAXACA

En el mes de diciembre del ejercicio 2019, la entidad adquirió bienes muebles e inmuebles, por un importe de \$ 807,807 (Ochocientos siete mil ochocientos siete pesos) en los rubros Muebles de Oficina y Estantería y Equipo de Cómputo y Tecnologías de la Información. En el mes de enero del ejercicio 2020, se realiza la reclasificación de las cuentas Muebles de Oficina y Estantería por \$ 717,329 (Setecientos diecisiete mil trescientos veintinueve pesos) y Equipo de Cómputo y de Tecnologías de la Información por \$ 16,934 (Dieciséis mil novecientos treinta y cuatro pesos) a la cuenta de Resultados de Ejercicios Anteriores, debido a que la adquisición de esos bienes no rebasaban 70 veces el valor diario de la Unidad de Medida y Actualización (UMA), lo anterior; con fundamento en las Reglas Específicas del Registro y Valoración del Patrimonio emitidas por el Consejo Nacional de Armonización Contable.

En el mes de junio del ejercicio 2020, se realiza el registro contable de las depreciaciones por el período comprendido de enero a junio; en apego a las Reglas Específicas del Registro y Valoración del Patrimonio y de los Parámetros de Estimación de Vida Útil, ambos emitidos por el Consejo Nacional de Armonización Contable, de acuerdo a lo siguiente:

CONCEPTO	ACUMULADA AL 31 DICIEMBRE 2019	DEPRECIACIÓN ENE-JUN 2020	ACUMULADA AL 30 DE JUNIO 2020	% DEP. ANUAL
Depreciación de Mobiliario y Equipo de Oficina	\$ 13,224	\$ 1,005	\$ 14,229	10
Depreciación de Equipo y Accesorios de Computo	421,729	14,391	436,120	33.3
Depreciación de Equipos y Aparatos Audiovisuales	11,404	-1,544	9,860	33.3
Depreciación de Otros Mobiliarios y Equipos de Administración	13,674	3,088	16,762	10
<b>Total de Depreciaciones Bienes Muebles</b>	<b>\$ 460,031</b>	<b>\$ 16,940</b>	<b>\$ 476,972</b>	



**PASIVO**

**Pasivo Circulante**

El saldo de este rubro al 30 de junio del 2020, asciende a la cantidad de \$ 4,703,434 (Cuatro millones setecientos tres mil cuatrocientos treinta y cuatro pesos), que corresponden a los compromisos de pagos adquiridos durante los ejercicios fiscales 2016 por un monto de \$ 2,141,959 y \$ 2,558,124 al 30 de junio de 2020 con diversos proveedores y prestadores de servicios por las adquisiciones de bienes y contratación de servicios por pagar a corto plazo, en este rubro también se contemplan los montos de las provisiones de nóminas (retenciones de los trabajadores) correspondientes al ejercicio entre otros conceptos, y \$ 3,351 que corresponde a un reintegro pendiente por realizar a la Secretaría de Finanzas; detallándose de la siguiente forma:

**PASIVO CIRCULANTE**

CUENTAS	EJERCICIO FISCAL 2020	EJERCICIO FISCAL 2019
<b>Cuentas por Pagar a corto plazo</b>		
Otras Prestaciones Sociales y Económicas por pagar a CP	259,904	0
Deudas por Adquisición de Bienes y Contratación de Servicios por Pagar a CP	0	0
Transferencias Internas y Asignaciones al Sector Público	2,718,440	2,370,609
Retenciones de Impuestos por Pagar a CP	195,015	182,208
Retenciones del Sistema de seguridad social por Pagar a CP	108,285	102,162
Otras retenciones y Contribuciones por Pagar a CP	1,418,438	675,270
Fondos Rotatorios por Pagar a CP	0	0
Otras Cuentas por Pagar a corto plazo	3,351	2,207
<b>TOTAL</b>	<b>4,703,433</b>	<b>3,332,455</b>



## HACIENDA PÚBLICA/PATRIMONIO

CUENTAS	EJERCICIO FISCAL 2020	EJERCICIO FISCAL 2019
<b>HACIENDA PÚBLICA/PATRIMONIO GENERADO</b>		
<b>Resultados de Ejercicio (Ahorro/Desahorro)</b>	<b>0</b>	<b>0</b>
Resultado de ejercicios Anteriores	138,841	82,505
<b>Total de Hacienda Pública/Patrimonio Generado</b>	<b>138,841</b>	<b>82,505</b>
Resultado del Ejercicio (Ahorro/Desahorro)	0	0

La cuenta de Hacienda Pública/Patrimonio, refleja un saldo al 30 de junio del 2020, por la cantidad de \$ 82,505 (Ochenta y dos mil quinientos cinco pesos) que representa la acumulación de resultados de ejercicios anteriores.

El incremento de la cuenta Resultados de ejercicios anteriores, entre el ejercicio 2019 y 2020; es por un monto de \$ 56,336 (Cincuenta y seis mil trescientos treinta y seis pesos), debido a las variaciones del traspaso de saldos realizado en la cuenta Resultados de ejercicios anteriores en el mes de enero del ejercicio 2020. Por lo anterior, el saldo de esta cuenta al 30 de junio del ejercicio de 2020 es por \$ 138,841 (Ciento treinta y ocho mil ochocientos cuarenta y un pesos).

### Resultado del Ejercicio (Ahorro/Desahorro)

Al 30 de junio del ejercicio 2020, la cuenta refleja un saldo negativo por \$ 16,940 (Dieciséis mil novecientos cuarenta pesos), correspondiente a las depreciaciones contables de los bienes muebles por el período comprendido de enero a junio del ejercicio 2020.



## II) NOTAS AL ESTADO DE ACTIVIDADES

Muestra el resultado de las operaciones de la entidad correspondiente al período del 01 de enero al 30 de junio del ejercicio 2020, integrado de la siguiente forma:

CUENTAS	EJERCICIO FISCAL 2020	EJERCICIO FISCAL 2019
<b>INGRESOS Y OTROS BENEFICIOS</b>		
PARTICIPACIONES, APORTACIONES, TRANSFERENCIAS, ASIGNACIONES, SUBSIDIOS Y OTRAS AYUDAS	231,050,788	80,716,943
<b>TOTAL DE INGRESOS Y OTROS BENEFICIOS</b>	<b>231,050,788</b>	<b>80,716,943</b>
<b>GASTOS Y OTRAS PERDIDAS</b>	<b>231,050,788</b>	<b>81,438,100</b>
TRANSFERENCIAS INTERNAS Y ASIGNACIONES AL SECTOR PUBLICO	24,935,410	23,428,021
PENSIONES Y JUBILACIONES	54,298,217	58,010,079
TRANSFERENCIAS A LA SEGURIDAD SOCIAL	151,817,161	0
<b>OTROS GASTOS Y PERDIDAS EXTRAORDINARIAS</b>	<b>16,940</b>	<b>8,684</b>
ESTIMACIONES, DEPRECIACIONES, DETERIOROS, OBSOLESCENCIA Y AMORTIZACIONES	16,940	8,684
<b>TOTAL DE GASTOS Y OTRAS PERDIDAS</b>	<b>231,067,728</b>	<b>81,446,784</b>
<b>AHORRO/DESAHORRO NETO DEL EJERCICIO</b>	<b>-16,940</b>	<b>-729,841</b>

### Ingresos y Otros Beneficios

Los ingresos corresponden a los recursos recibidos correspondiente al período del 01 de enero al 30 de junio del ejercicio 2020, el cual asciende a un importe de \$ 231,050,788 (Doscientos treinta y un millones cincuenta mil setecientos ochenta y ocho pesos) recursos que fueron comprometidos y devengados al mes de junio del ejercicio 2020.



## **Gastos y Otras Pérdidas**

El rubro de Gastos y Otras Pérdidas, corresponden a lo devengado por la Entidad durante el período del 01 de enero al 30 de junio del año 2020, por la cantidad de: \$ 231,067,728 (Doscientos treinta y un millones sesenta y siete mil setecientos veintiocho pesos) integrado de la siguiente manera:

Transferencias, Asignaciones, Subsidios y Otras Ayudas.

- a) Transferencias Internas y Asignaciones al Sector Público, refleja un saldo de \$ 24,935,410 (Veinticuatro millones novecientos treinta y cinco mil cuatrocientos diez pesos) correspondiente a recursos que fueron comprometidos y devengados en los rubros de: Servicios personales, Materiales y Suministros, Servicios Generales, durante el período: del 01 de enero al 30 de junio del ejercicio 2020.
- b) Pensiones y Jubilaciones, refleja un saldo por \$ 54,298,217 (Cincuenta y cuatro millones doscientos noventa y ocho mil doscientos diecisiete pesos) correspondiente a recursos que fueron comprometidos y devengados en el rubro de Pensiones y Jubilaciones referentes a las aportaciones al fondo de pensiones de los trabajadores de la Oficina de Pensiones del Estado de Oaxaca, cuotas patronales del Gobierno del Estado al Fondo de Pensiones correspondiente a jubilados y pensionados del Gobierno del Estado de Oaxaca y al pago de Pensiones a Policías pensionados, profesores jubilados federalizados y beneficiarias de Chichicapam; durante el período de enero a junio del ejercicio 2020.
- c) Transferencias a la Seguridad Social, refleja un saldo por \$ 151,817,161 (Ciento cincuenta y un millones ochocientos diecisiete mil ciento sesenta y un pesos), corresponde a la aportación extraordinaria que realizó el Gobierno del Estado de Oaxaca, para cubrir el déficit que presenta el Fondo de Pensiones durante el período enero-junio del ejercicio 2020, conforme a lo establecido en el artículo 7 segundo párrafo de la Ley de Pensiones para los Trabajadores del Gobierno del Estado de Oaxaca.

El rubro de Otros Gastos y Pérdidas Extraordinarias, refleja un saldo por \$ 16,940 (Dieciséis mil novecientos cuarenta pesos), correspondiente a las depreciaciones contables de los bienes muebles por el período comprendido enero a junio del ejercicio 2020.





a) Estimaciones, Depreciaciones, Deterioros, Obsolescencia y Amortizaciones, refleja un saldo por \$ 16,940 (Dieciséis mil novecientos cuarenta pesos), debido a que el cálculo de las depreciaciones de los bienes muebles son realizados de forma semestral. El importe corresponde al registro contable de las depreciaciones de los bienes muebles del período enero-junio del ejercicio 2020.

**Ahorro/ Desahorro Neto del Ejercicio**

En el Estado de Actividades en el período comprendido del 01 de Enero al 30 de junio del ejercicio 2020, refleja un saldo negativo por \$ 16,940 (Dieciséis mil novecientos cuarenta pesos), correspondiente al registro contable de las depreciaciones de los bienes muebles por el período comprendido de enero a junio del ejercicio 2020.

**III) NOTAS AL ESTADO DE VARIACIÓN EN LA HACIENDA PÚBLICA**

**Variaciones de la hacienda Pública/Patrimonio Neto del ejercicio  
Hacienda Pública/ Patrimonio generado  
Resultados de Ejercicios Anteriores**

El apartado de Hacienda Pública/Patrimonio Generado, en el período del 01 de enero al 30 de junio del ejercicio 2020, asciende a la cantidad de \$138,841 (Ciento treinta y ocho mil ochocientos cuarenta y un pesos) integrándose de la siguiente manera:

RUBRO	VARIACIONES	
Hacienda Pública/Patrimonio Neto Final del Ejercicio 2019	82,505	
Resultados de Ejercicios Anteriores	138,841	
Resultados del Ejercicio (Ahorro/Desahorro)	0	
<b>Saldo Neto en la Hacienda Pública/Patrimonio 2020</b>	<b>138,841</b>	



GOBIERNO DEL ESTADO DE OAXACA

Entre el ejercicio 2019 y 2020 existe una variación por un monto de \$ 56,336 (Cincuenta y seis mil trescientos treinta y seis pesos), debido a las variaciones del traspaso de saldos realizado en la cuenta Resultados de ejercicios anteriores en el mes de enero del ejercicio 2020, conforme a lo siguiente:

1. Se realiza la reclasificación de las cuentas Muebles de Oficina y Estantería por \$ 717,329 (Setecientos diecisiete mil trescientos veintinueve pesos) y Equipo de Cómputo y de Tecnologías de la Información por \$ 16,934 (Dieciséis mil novecientos treinta y cuatro pesos) a la cuenta de Resultados de Ejercicios Anteriores, debido a que la adquisición de esos bienes no rebasaban 70 veces el valor diario de la Unidad de Medida y Actualización (UMA), lo anterior; con fundamento en las Reglas Específicas del Registro y Valoración del Patrimonio emitidas por el Consejo Nacional de Armonización Contable; así mismo se realiza el traspaso del resultado del ejercicio de 2019 por un monto de \$ 790,438 (Setecientos noventa mil cuatrocientos treinta y ocho pesos) y \$ 160 (Ciento sesenta pesos) correspondiente a una reclasificación a la cuenta Resultados del ejercicio (Ahorro/Desahorro) por registro contable del pago de un adeudo al proveedor Sistemas Contino S.A. de C.V.

Por lo anterior, el saldo de esta cuenta al 30 de junio del ejercicio 2020 es por \$ 138,841 (Ciento treinta y ocho mil ochocientos cuarenta y un pesos).

#### IV) NOTAS AL ESTADO DE FLUJOS DE EFECTIVO

##### Efectivo y equivalentes

1. Análisis de saldo en la cuenta de Efectivo y Equivalentes:

CONCEPTO	EJERCICIO FISCAL 2020	EJERCICIO FISCAL 2019
Efectivos en Bancos – Tesorería		
Efectivos en Bancos - Dependencias	43,992	2,210
Inversiones temporales (hasta 3 meses)	0	0
Fondos con afectación específica	0	0
Depósitos de fondos de terceros y otros	0	0
Total de Efectivos y Equivalentes	43,992	2,210



## Adquisiciones de Bienes Muebles e Inmuebles

2. El importe de las adquisiciones de Bienes Muebles e Inmuebles son las siguientes:

CONCEPTO	EJERCICIO FISCAL 2020	EJERCICIO FISCAL 2019
<b>Bienes Muebles</b>	<b>\$ 598,712</b>	<b>\$ 525,168</b>
Muebles de Oficina y Estantería	20,091	20,091
Equipo de Cómputo y Tecnologías de la Información	537,878	464,334
Equipos y aparatos audiovisuales	9,860	9,860
Sistemas de aire acondicionado, calefacción y de refrigeración industrial y comercial	30,883	30,883

En el ejercicio 2019, la Oficina de Pensiones del Estado adquirió bienes muebles; en el rubro de Muebles de Oficina y Estantería por \$ 717,329 (Setecientos diecisiete mil trescientos veintinueve pesos) y \$ 90,478 (Noventa mil cuatrocientos setenta y ocho pesos) en el rubro de Equipo de Cómputo y Tecnologías de la Información. En el mes de enero del ejercicio 2020, se realiza la reclasificación de las cuentas Muebles de Oficina y Estantería por \$ 717,329 (Setecientos diecisiete mil trescientos veintinueve pesos) y Equipo de Cómputo y de Tecnologías de la Información por \$ 16,934 (Dieciséis mil novecientos treinta y cuatro pesos) a la cuenta de Resultados de Ejercicios Anteriores, debido a que la adquisición de esos bienes no rebasaban 70 veces el valor diario de la Unidad de Medida y Actualización (UMA), lo anterior; con fundamento en las Reglas Específicas del Registro y Valoración del Patrimonio emitidas por el Consejo Nacional de Armonización Contable.



GOBIERNO DEL ESTADO  
DE OAXACA



Oficina de Pensiones del  
Estado de Oaxaca

3. Conciliación de los Flujos de Efectivo Netos de las Actividades de Operación y la cuenta de Ahorro/Desarrollo antes de Rubros Extraordinarios.

CONCEPTO	EJERCICIO FISCAL 2020	EJERCICIO FISCAL 2019
<b>Ahorro/Desarrollo antes de rubros Extraordinarios</b>	<b>\$ 0</b>	<b>0</b>
Movimientos de partida (o rubros) que no afectan al efectivo	0	0
Depreciación	476,972	451,347
Amortización	0	0
Incrementos en las provisiones	0	0
Incremento en inversiones producido por revaluación	0	0
Ganancia/pérdida en venta de propiedad, planta y equipo	0	0
Incremento en cuentas por cobrar	0	0
Partidas extraordinarias	0	0



GOBIERNO DEL ESTADO  
DE OAXACA



Oficina de Pensiones del  
Estado de Oaxaca

**Conciliación entre los Ingresos Presupuestarios y Contables  
Correspondiente del 01 de enero al 30 de junio del 2020  
(Pesos)**

1. Total de ingresos (presupuestarios)		\$ 231,050,788
2. Más Ingresos Contables no Presupuestarios		
Incremento por variación de inventarios		
Disminución del exceso de estimaciones por pérdida o deterioro u obsolescencia		
Disminución del exceso de provisiones		
Otros ingresos y beneficios varios		
Otros Ingresos Contables no Presupuestarios		
3. Menos ingresos presupuestarios no contables		\$
Producto de capital		
Aprovechamiento capital		
Ingresos derivados de financiamientos		
Otros Ingresos presupuestarios no contables		
4. Ingresos Contables (1+2+3)		\$ 231,050,788



**Conciliación entre los Egresos Presupuestarios y los Gastos Contables  
Correspondiente del 01 de enero al 30 de junio del 2020  
(Pesos)**

<b>1. Total de egresos (presupuestarios)</b>		<b>\$ 231,050,788</b>
<b>2. Menos egresos presupuestarios no contables</b>		
Mobiliario y equipo de administración		
Mobiliario y equipo educacional y recreativo		
Equipo e instrumental médico y de laboratorio		
Vehículos y equipos de transporte		
Equipo de defensa y seguridad		
Maquinaria, otros equipos y herramientas		
Activos Biológicos		
Bienes inmuebles		
Activos intangibles		
Obra pública <en bienes propios		
Acciones y participaciones del capital		
Compra de títulos y valores		
Inversiones en fideicomisos, mandatos y otros análogos		
Provisiones para contingencias y otras erogaciones especiales		
Amortización de la deuda pública		
Adeudos de ejercicios fiscales anteriores (ADEFAS)		
Otros egresos Presupuestales no Contables		
<b>3. Más Gastos Contables No Presupuestales</b>		<b>\$ 16,940</b>
Estimaciones, depreciación, deterioros, obsolescencia y amortización	\$ 16,940	
Provisiones		
Disminución de inventarios		
Aumento por insuficiencia de estimaciones por pérdida o deterioro y obsolescencia		
Aumento por insuficiencia de provisiones		
Otros Gastos		
Otros Gastos Contables No Presupuestales		
<b>4. Total Gastos Contables (1+2+3)</b>		<b>\$ 231,067,728</b>



## **NOTAS DE MEMORIA (CUENTAS DE ORDEN)**

Las cuentas de orden se utilizan para registrar movimientos de valores que no afecten o modifiquen el balance del ente contable, sin embargo, su incorporación en libros es necesaria con fines de recordatorio contable, de control y en general sobre los aspectos administrativos, o bien, para consignar sus derechos o responsabilidades contingentes que puedan, o no, presentarse en el futuro.

Las cuentas de orden del 01 de enero al 30 de junio del 2020, están integradas de la siguiente forma:

Concepto	Saldo al 30 de junio del ejercicio 2020
Presupuesto de Egresos Aprobado	165,749,362
Presupuesto de Egresos Modificado	249,778,764
Presupuesto de Egresos por Ejercer	184,477,338
Presupuesto de Egresos Comprometido	231,050,788
Presupuesto de Egresos Devengado	231,050,788
Presupuesto de Egresos Ejercido	231,050,788
Presupuesto de Egresos Pagado	229,828,301

La cuenta Presupuesto de Egresos Ejercido refleja una diferencia comparándola con la cuenta Presupuesto de Egresos Pagado por \$ 1,222,487 (Un millón doscientos veintidós mil cuatrocientos ochenta y siete pesos), correspondiente a las cuentas por liquidar certificadas pendientes de ministrar por la Secretaría de Finanzas al 30 de junio del ejercicio 2020.



GOBIERNO DEL ESTADO  
DE OAXACA



Oficina de Pensiones del  
Estado de Oaxaca

## **NOTAS DE GESTIÓN ADMINISTRATIVA**

### 1. Introducción:

Los estados Financieros de los entes públicos, proveen de información financiera al Congreso, a los ciudadanos y a las diferentes Instituciones.

El objetivo del presente documento es la revelación del contexto y de los aspectos económicos-financieros más relevantes que influyeron en las decisiones del período del 01 de enero al 30 de junio del 2020 y fueron considerados en la elaboración de los estados financieros para la mayor comprensión de los mismos y sus particulares.

De esta manera, se informa y explica la respuesta del gobierno a las condiciones relacionadas con la información financiera de cada período de gestión; además, de exponer aquellas políticas que podrían afectar la toma de decisiones en períodos posteriores.

### 2. Panorama Económico y Financiero:

La Oficina de Pensiones del Estado de Oaxaca en el período enero-junio del ejercicio fiscal 2020, ha venido operando de conformidad con lo establecido por las Leyes y Normatividad implementadas por el Gobierno del Estado de Oaxaca.

La autorización de recursos a través del Presupuesto de Egresos para el ejercicio 2020, permite que la Oficina de Pensiones desempeñe sus actividades de manera eficiente y eficaz, procurando ofrecer un mejor servicio a la población de trabajadores activos, jubilados, pensionados y pensionistas, mediante el uso de los recursos bajo los criterios de legalidad, honestidad, eficiencia, eficacia, economía, racionalidad, transparencia, control y rendición de cuentas.

Para el ejercicio 2020, se aprueba un presupuesto de egresos para la Oficina de Pensiones del Estado de Oaxaca por un monto de \$165,749,362 (Ciento sesenta y cinco millones setecientos cuarenta y nueve mil trescientos sesenta y dos pesos); con fundamento en el Decreto del Presupuesto de Egresos del Estado de Oaxaca para el ejercicio fiscal 2020, mismo que se encuentra distribuido conforme a la estructura programática presentada en el Programa Operativo Anual (POA).





Derivado del déficit que presenta el Fondo de Pensiones de los Trabajadores del Gobierno del Estado de Oaxaca, se solicitaron \$ 151,817,161 (Ciento cincuenta y un millones ochocientos diecisiete mil ciento sesenta y un pesos) durante el período enero-junio del ejercicio 2020; lo anterior para otorgar las prestaciones establecidas en la Ley de Pensiones para los Trabajadores del Gobierno del Estado; con apego a lo establecido en el artículo 7, segundo párrafo de la Ley de Pensiones para los Trabajadores del Gobierno del Estado, la cual refiere: “Si llegare a ocurrir en cualquier tiempo que las aportaciones del Gobierno del Estado de Oaxaca, las cuotas de los trabajadores, jubilados y pensionados, los rendimientos del fondo de pensiones y demás recursos no bastaren para cubrir las pensiones y otras prestaciones previstas en este ordenamiento, el déficit que hubiere, cualquiera que sea su monto, será cubierto por el propio Gobierno del Estado de Oaxaca”.

### 3. Autorización e Historia.

#### a) Fecha de creación del ente.

La Oficina de Pensiones del Estado de Oaxaca es un organismo público descentralizado del Gobierno del Estado de Oaxaca, con personalidad jurídica y patrimonio propio, fue formalizado a través del Decreto número 71 de fecha 07 de junio de 1958, publicándose en el Suplemento 23 del Periódico Oficial del Gobierno del Estado de Oaxaca de la misma fecha; reformada el 11 de octubre de 2008 y el 27 de febrero de 2010.

Mediante decreto número 885, la Sexagésima Primera Legislatura Constitucional del Estado Libre y Soberano de Oaxaca aprobó la Ley de Pensiones para los Trabajadores del Gobierno del Estado de Oaxaca; misma que fue publicada en el número 4, del Periódico Oficial del Estado de Oaxaca con fecha veintiocho de enero del año 2012, abrogando con ésta, a la ley de Pensiones para los Empleados del Gobierno del Estado de Oaxaca de 1958.

#### b) Principales cambios en su estructura.

Mediante decreto número 1323, la Sexagésima Segunda Legislatura Constitucional del Estado Libre y Soberano de Oaxaca, aprobó la Ley de Pensiones para los Integrantes de las Instituciones Policiales de la Secretaría de Seguridad Pública del Estado de Oaxaca; establece en el artículo 55 que la organización y funcionamiento de la presente Ley y demás disposiciones normativas aplicables estará a cargo de la Oficina de Pensiones del Estado; por lo anterior, la estructura orgánica de la Oficina de Pensiones se amplía para su mejor operatividad y buen funcionamiento de la misma.



GOBIERNO DEL ESTADO  
DE OAXACA

#### 4. Organización y Objeto Social

##### a) Objeto Social:

La Oficina de Pensiones tiene como objeto, organizar y administrar eficazmente el Fondo de Pensiones a efecto de garantizar el régimen de Seguridad Social de los Trabajadores, Jubilados, Pensionados y Pensionistas del Gobierno del Estado; y demás beneficios que se encuentran establecidos en la Ley de Pensiones para los Trabajadores del Gobierno del Estado de Oaxaca y demás normatividad aplicable.

##### b) Principal Actividad:

Sus objetivos principales son: Administración eficiente del Régimen de Seguridad Social de los Trabajadores, Jubilados, Pensionados, Pensionistas e Integrantes de las Instituciones Policiales del Gobierno del Estado, y otorgar oportunamente las prestaciones sociales y económicas establecidas en la Ley de Pensiones para los Trabajadores del Gobierno del Estado de Oaxaca; para ello se realizan las siguientes actividades:

- Otorgamiento de pensiones por vejez, inhabilitación, fallecimiento, por muerte del pensionista y por tiempo de servicios de los trabajadores del estado de Oaxaca e integrantes de las instituciones policiales.
- Otorgamiento de préstamos quirografarios.
- Otorgamiento de préstamos hipotecarios.
- Registro y control de las cuotas y aportaciones al fondo de pensiones de los trabajadores activos, jubilados y pensionados.
- Organizaciones de eventos sociales, culturales y deportivos para los jubilados, pensionados y pensionistas.
- Brindar atención médica, odontología y psicología a los jubilados, pensionados y pensionistas.
- Funcionamiento y Organización del Régimen de Seguridad Social para los Integrantes de las Instituciones Policiales.

##### c) Ejercicio Fiscal:

Las cifras contenidas en los Estados Financieros y que se mencionan en estas notas se presentan al 30 de junio del ejercicio fiscal 2020.

##### d) Régimen Jurídico:

Persona moral con fines no lucrativos

La Oficina de Pensiones del Estado, está regulado por las siguientes disposiciones:



GOBIERNO DEL ESTADO  
DE OAXACA

Marco Jurídico Federal

- Constitución Política de los Estados Unidos Mexicanos
- Ley General de Contabilidad Gubernamental
- Ley del Impuesto sobre la Renta
- Ley del Impuesto al Valor Agregado
- Código Fiscal de la Federación

Marco Jurídico Estatal

- Constitución Política del Estado Libre y Soberano de Oaxaca
- Ley Estatal de Presupuesto y Responsabilidad Hacendaria y su Reglamento
- Ley de Transparencia y Acceso a la Información Pública para el Estado de Oaxaca
- Decreto de Presupuesto de Egresos del Estado de Oaxaca
- Ley de Entidades Paraestatales del Estado de Oaxaca
- Ley de Adquisiciones, Enajenaciones, Arrendamientos, Prestación de Servicios y Administración de Bienes Muebles e Inmuebles del Estado de Oaxaca y su Reglamento.
- Ley de Responsabilidad de los Servidores Públicos del Estado y Municipio de Oaxaca.
- Ley de Pensiones para los Trabajadores del Gobierno del Estado de Oaxaca.
- Ley de Pensiones para los Integrantes las Instituciones Policiales de la Secretaría de Seguridad Pública del Estado de Oaxaca.

Normatividad Interna

- Reglamento Interno de la Oficina de Pensiones del Estado de Oaxaca
- Reglamento de Operación de la Oficina de Pensiones del Estado de Oaxaca
- Manual de organización de la Oficina de Pensiones del Estado de Oaxaca
- Entre otras

e) Consideraciones fiscales del ente: revelar el tipo de contribuciones que esté obligado a pagar o retener.



GOBIERNO DEL ESTADO  
DE OAXACA

La Oficina de Pensiones del Estado de Oaxaca, tiene las obligaciones de retener y enterar lo siguiente:

#### IMPUESTO SOBRE LA RENTA

- Entero de retenciones mensuales por ISR por sueldos y salarios.
- Entero de retención de ISR por servicios profesionales (mensual).

#### IMPUESTO AL VALOR AGREGADO

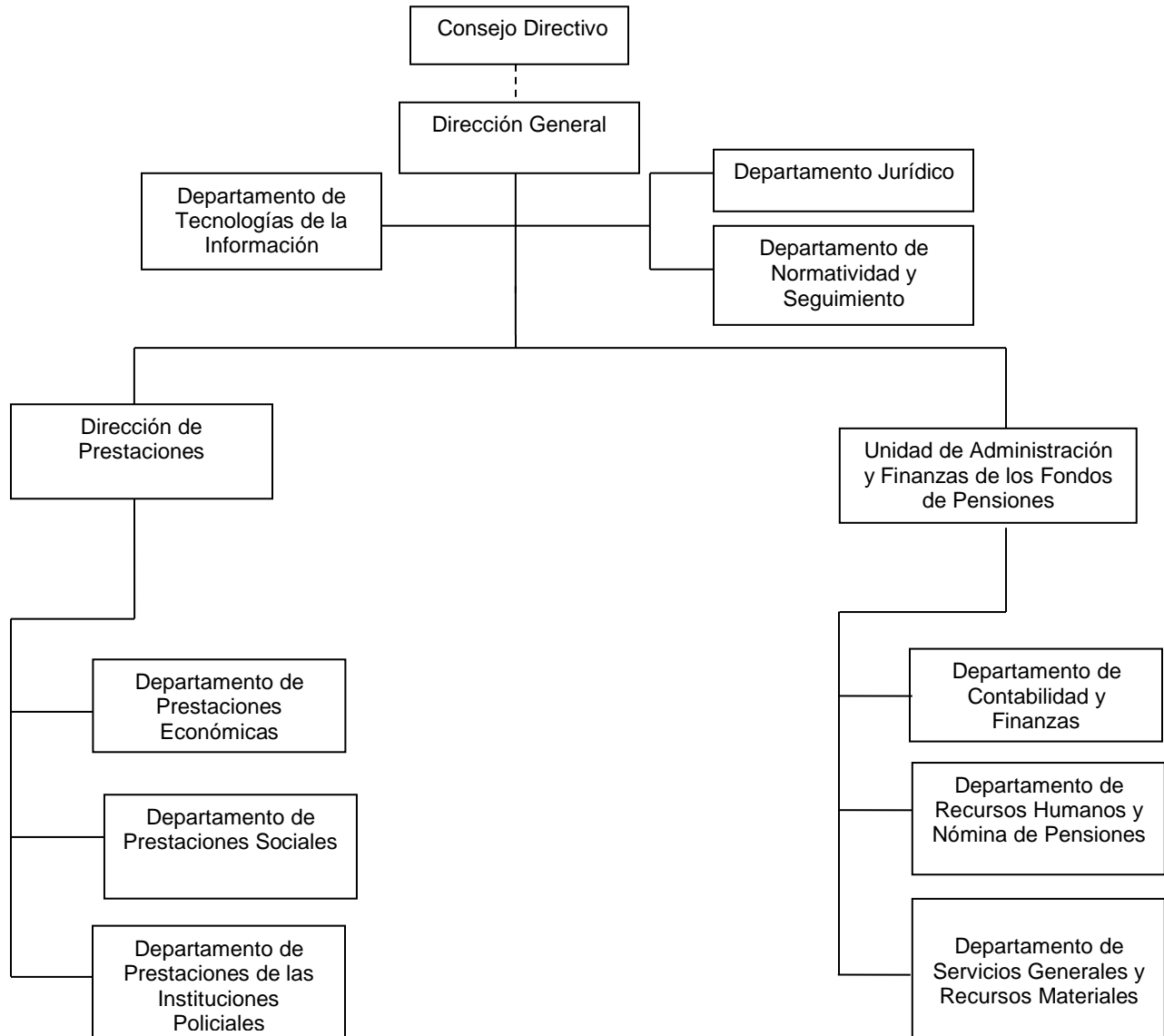
Estructura organizacional básica:

La Oficina de Pensiones del Estado de Oaxaca, para dar cumplimiento a sus obligaciones conferidas en la Ley de Pensiones para los Trabajadores del Gobierno del Estado de Oaxaca y la Ley de Pensiones para los Integrantes de las Instituciones Policiales de la Secretaría de Seguridad Pública del Estado de Oaxaca para su buen funcionamiento y llevar a cabo las funciones encomendadas; tiene la siguiente estructura organizacional:



GOBIERNO DEL ESTADO DE OAXACA

Estructura Organizacional de la Oficina de Pensiones del Estado de Oaxaca:





GOBIERNO DEL ESTADO  
DE OAXACA



Oficina de Pensiones del  
Estado de Oaxaca

## Bases de preparación de los Estados Financieros.

a) Los Estados Financieros de la Oficina de Pensiones del Estado de Oaxaca, han sido preparados con las disposiciones de conformidad con la Ley General de Contabilidad Gubernamental a través de las distintas actualizaciones que ha realizado el CONAC (Consejo Nacional de Armonización Contable), como son las siguientes:

- Marco Conceptual de Contabilidad Gubernamental
- Postulados Básicos de Contabilidad Gubernamental
- Normas y Metodología para determinar los Momentos Contables
- Plan de Cuentas
- Clasificador por Objeto de Gastos y sus Adecuaciones, Clasificador por Rubro de Ingresos
- Normas y Metodología para la Emisión de Información Financiera para determinar los Momentos contable de los Ingresos
- Clasificador por Objeto de Gasto, Clasificación Funcional del Gasto, Clasificador por Tipo de Gasto
- Principales Reglas de Registro y Valoración de Patrimonio
- Manual de Contabilidad Gubernamental
- Instructivo de Manejo de Cuentas
- Guías contabilizadoras
- Normas y Metodología para la Emisión de la Información Financiera y Estructura de los Estados Financieros Básicos del Ente público y Características de sus notas
- Matrices de conversión para la Armonización del Sistema de Contabilidad Gubernamental



GOBIERNO DEL ESTADO  
DE OAXACA

b) Durante el período del 01 de enero al 30 de junio del 2020, se aplicó la normatividad vigente para el reconocimiento, valuación y revelación de los diferentes rubros de la información financiera, así como las bases de medición utilizadas para la elaboración de los estados financieros; la base de medición utilizada en el registro de las operaciones para la elaboración de los Estados Financieros fue costo histórico.

c) Postulados básicos.

Los Postulados básicos de Contabilidad Gubernamental son los elementos fundamentales que configuran el Sistema de Contabilidad Gubernamental (SCG), teniendo incidencia en la identificación, el análisis, la interpretación, la captación, el procesamiento y el reconocimiento de las transformaciones, transacciones y otros eventos que afectan el ente público.

Tienen como objetivo de manera técnica el registro de las operaciones, la elaboración y la presentación de estados financieros; la contabilidad gubernamental, así como organizar la efectiva sistematización que permita la obtención de información veraz, clara y concisa.

Se describe el contenido principal de los Postulados Básicos de Contabilidad Gubernamental, los cuales deben ser aplicados por los entes públicos de forma tal, que la información que proporcione sea oportuna, confiable y comparable para la toma de decisiones:

Los emitidos por el CONAC:

#### 1. Sustancia Económica

Es el reconocimiento contable de las transacciones, transformaciones internas y otros eventos, que afectan económicamente al ente público y delimitan la operación del Sistema de Contabilidad Gubernamental de tal manera que al reflejar la situación económica contable de las transacciones, se genera la información que proporciona los elementos necesarios para una adecuada toma de decisiones.



GOBIERNO DEL ESTADO  
DE OAXACA

## 2. Entes Públicos

Los poderes Ejecutivo, Legislativo y Judicial de la Federación y de las entidades federativas; los entes autónomos de la Federación y de las entidades federativas; los ayuntamientos de los municipios; los órganos político-administrativos de las demarcaciones territoriales del Distrito Federal; y las entidades de la administración pública paraestatal, ya sean federales, estatales o municipales.

## 3. Existencia Permanente

La actividad del ente público se establece por tiempo indefinido, salvo disposición legal en la que se especifique lo contrario.

## 4. Revelación Suficiente

Los estados y la información financiera deben mostrar amplia y claramente la situación financiera y los resultados del ente público.

## 5. Importancia Relativa

La información debe mostrar los aspectos importantes de la entidad, que fueron reconocidos contablemente.

## 6. Registro e Integración Presupuestaria

La información presupuestaria de los entes públicos se integra en la contabilidad en los mismos términos que se presentan en la Ley de Ingresos y en el Decreto del Presupuesto de Egresos, de acuerdo a la naturaleza económica que le corresponda.

El registro presupuestario del ingreso y del egreso de los entes públicos se debe reflejar en la contabilidad, considerando sus efectos patrimoniales y su vinculación con las etapas presupuestarias correspondientes.

## 7. Consolidación de Información financiera

Los estados financieros de los entes públicos deberán presentar de manera consolidada la situación financiera, los resultados de operación, el flujo de efectivo o los cambios en la situación financiera y las variaciones a la Hacienda Pública.





GOBIERNO DEL ESTADO  
DE OAXACA

### 8. Devengo Contable

Los registros contables de los entes públicos se llevarán con base acumulativa. El egreso devengado, es el momento contable que se realiza cuando existe jurídicamente el derecho de pago de impuestos, derechos, productos, aprovechamientos y otros egresos por parte de los entes públicos.

### 9. Valuación

Los eventos que afecten económicamente al ente público deben ser cuantificados en términos monetarios y se registrarán al costo histórico o al valor económico más objetivo registrándose en moneda nacional.

### 10. Dualidad Económica

El ente público debe reconocer en la contabilidad, la representación de las transacciones y algún otro evento que afecte su situación financiera, su composición por los recursos asignados para el logro de sus fines y por sus fuentes, conforme a los derechos y obligaciones.

### 11. Consistencia

Ante la existencia de operaciones similares en un ente público, debe corresponder un mismo tratamiento contable, el cual debe permanecer a través del tiempo, en tanto no cambie la esencia económica de las operaciones.

#### d) Norma supletoria.

En forma supletoria a las Normas de la Ley General de Contabilidad Gubernamental y las entidades por la CONAC aplicará las siguientes:

- Normatividad emitida por las unidades administrativas o instancias competentes en materia de Contabilidad Gubernamental.
- Las Normas Internacionales de Contabilidad del Sector Público.
- Las Normas de Información Financiera del Consejo Mexicano para la Investigación y Desarrollo de Normas de Información Financiera A.C. (CINIF)

#### e) Para las entidades que por primera vez estén implementando el base devengado de acuerdo a la Ley de Contabilidad, deberán:

-Revelar las nuevas políticas de reconocimiento:  
De acuerdo a lo establecido por el CONAC.



GOBIERNO DEL ESTADO  
DE OAXACA



Oficina de Pensiones del  
Estado de Oaxaca

No aplica.

5. Políticas de Contabilidad Significativas:

Las principales políticas contables aplicadas por la Entidad para la formulación de sus Estados Financieros son las siguientes:

- a) Actualización: El registro de la contabilidad se realizó en base a los lineamientos establecidos por el CONAC.

El gasto devengado, es el momento contable que refleja el reconocimiento de una obligación de pago a favor de terceros por la recepción de conformidad de bienes, servicios y obra pública contratados, así como de las obligaciones que derivan de tratados, leyes, decretos, resoluciones y sentencias definitivas.

- b) Informar sobre la realización de operaciones en el extranjero y de sus efectos en la información financiera gubernamental:

Durante el período del 01 de enero al 30 de junio de 2020, la Oficina de Pensiones del Estado de Oaxaca, no realizó operaciones en Moneda Extranjera.

- c) Método de evaluación de la inversión en acciones en el Sector Paraestatal.  
No aplica

- d) Sistema y método de valuación de inventarios.

El CONAC ha emitido las normas para la valoración de los Activos y el patrimonio de los entes públicos, esta norma permite definir y estandarizar los conceptos básicos de valuación, contenidos en las normas particulares aplicables a los distintos elementos integrantes de los estados Financieros.

- e) Beneficios a empleados: No se tienen reservas para beneficios futuros de los empleados, más que las contempladas anualmente en el presupuesto de egresos del ejercicio presente.



GOBIERNO DEL ESTADO  
DE OAXACA

f) Provisiones:

Las provisiones en el período del 01 de enero al 31 de marzo del 2020, lo conforman los siguientes conceptos: en el rubro de servicios personales (nómina de los trabajadores) cuotas obreras IMSS.

g) Reservas:

NO se cuenta con Reservas.

h) Cambios en políticas contables y corrección de errores junto con la revelación de los efectos que se tendrá en la información financiera del ente público, ya sea retrospectivos o prospectivos.

La inversión de Bienes muebles e inmuebles, se registran a su costo de adquisición, a las cuentas de activo y patrimonio. El cálculo de depreciación se registró en el mes de junio y diciembre del ejercicio 2019, y en el mes de junio del ejercicio 2020.

i) Reclasificaciones: Durante el período del 01 de enero al 30 de junio del 2020, se realizaron reclasificaciones de la cuenta de Activos debido a que se identificaron bienes con un valor menor de 70 UMAS, en apego a lo establecido en las Reglas Específicas del Registro de Valoración al Patrimonio emitidas por el Consejo de Armonización Contable.

j) Depuración y Cancelación de saldos: Las depuraciones y cancelaciones de saldos se realizaron cada mes en diferentes cuentas contables durante el período comprendido: del 01 de enero al 30 de junio del 2020, con la finalidad de presentar cifras actualizadas en los Estados Financieros.

6. Posición en Moneda Extranjera y Protección por riesgo Cambiario:

a) Activos en moneda extranjera:

No aplica

b) Pasivos en moneda extranjera:

No aplica

c) Posición en moneda extranjera:

No aplica



GOBIERNO DEL ESTADO DE OAXACA

d) Tipo de cambio:  
No aplica

e) Equivalente en moneda nacional:  
No aplica

7. Reporte Analítico del Activo:

a) Vida útil o porcentajes de depreciación, deterioro o amortización utilizados en los diferentes tipos de activos:

La información financiera refleja un monto por \$ 476,972 (Cuatrocientos setenta y seis mil novecientos setenta y dos pesos) por concepto de Depreciación de Mobiliario y Equipo de Administración, integrada de la siguiente forma:

CONCEPTO	ACUMULADA AL 31 DIC 2019	DEPRECIACIÓN ENE-JUN 2020	ACUMULADA AL 30 DE JUNIO 2020	% DEP. ANUAL
Depreciación de Mobiliario y Equipo de Oficina	\$ 13,224	\$ 1,005	\$ 14,229	10
Depreciación de Equipo y Accesorios de Computo	421,729	14,391	436,120	33.3
Depreciación de Equipos y Aparatos Audiovisuales	11,404	-1,544	9,860	33.3
Depreciación de Otros Mobiliarios y Equipos de Administración	13,674	3,088	16,762	10
<b>Total de Depreciaciones Bienes Muebles</b>	<b>\$ 460,031</b>	<b>\$ 16,940</b>	<b>\$ 476,972</b>	

b) Cambios en el porcentaje de depreciación o valor residual de los activos:  
No aplica

c) Importe de los gastos conceptualizados en el ejercicio, tanto financieros como de investigación y desarrollo:  
No aplica



GOBIERNO DEL ESTADO  
DE OAXACA

d) Riesgos por tipo de cambio o tipo de interés de las inversiones financieras:  
No aplica.

e) Valor activado en el ejercicio de los bienes construidos por la entidad:  
No aplica

f) Otras circunstancias de carácter significativo que afecten el activo, tales como bienes en garantía, señalados en embargos, litigios, títulos de inversiones, entregados en garantías, baja significativa del valor de inversiones financieras, etc.:  
No aplica

g) Desmantelamiento de Activos, procedimientos, implicaciones, efectos contables:  
No aplica

h) Administración de activos; planeación con el objetivo de que el ente los utilice de manera más efectiva:  
No aplica

#### 8. Fideicomisos, Mandatos y Análogos

a) Por ramo administrativo que los reporta:  
No aplica

b) Enlistar los de mayor monto de disponibilidad, relacionando aquellos que conforman el 80% de las disponibilidades:  
No aplica

#### 9. Reporte de la Recaudación

a) Análisis del comportamiento de la recaudación correspondiente al ente público o cualquier tipo de ingreso, de forma separada los ingresos locales de los federales:  
No aplica



GOBIERNO DEL ESTADO  
DE OAXACA

b) Proyección de la recaudación e ingresos en el mediano plazo:  
No aplica

10. Información sobre la Deuda y el Reporte Analítico de la Deuda:  
No aplica

11. Calificaciones otorgadas:  
No aplica

12. Proceso de Mejora:

a) Principales Políticas de control interno:  
No aplica

b) Medidas de desempeño financiero, metas y alcance:

Racionar el uso de los recursos, para alcanzar el cumplimiento de las funciones para el ejercicio completo.

13. Información por Segmentos:

Toda la información de la Oficina de Pensiones del Estado de Oaxaca, está procesada y se encuentra disponible para proporcionar y revelar la información financiera de sus actividades y operaciones acorde a las funciones propias que desarrolla el ente.

14. Eventos Posteriores al Cierre:

La Oficina de Pensiones no tiene hechos ocurridos en el período posterior al que informa, que proporcionen mayor evidencia sobre eventos que le afectan económicamente y que no se conocían a la fecha de cierre.

15. Partes Relacionadas:

No existen partes relacionadas que pudieran ejercer influencia significativa sobre la toma de decisiones financieras y operativas.

16. Responsabilidad sobre la presentación razonable de los Estados Financieros.



16. Responsabilidad sobre la presentación razonable de los Estados Financieros.

Estos estados Financieros fueron autorizados para su emisión el día 10 de julio de 2020, por el C. P. Jesús Parada Parada en su carácter de Director General de la Oficina de Pensiones del Estado de Oaxaca.

Bajo protesta de decir verdad declaro que los Estados Financieros y sus Notas, son razonablemente correctas y son responsabilidad del emisor.

C.P. Jesús Parada Parada  
Director General

C.P. Félix Mauro Palacios Chávez  
Jefe de la Unidad de Admón. y Finanzas  
De los Fondos de Pensiones

ESTADO DE OAXACA



GOBIERNO DEL ESTADO DE OAXACA

### ESTADO ANALÍTICO DE INGRESOS PRESUPUESTARIOS

Rubro de Ingresos	Estimado	Ampliaciones y Reducciones	Modificado	Devengado	Recaudado	Diferencia
	(1)	(2)	(3=1+2)	(4)	(5)	(6=3-4)
Impuestos						
Contribuciones de Mejoras						
Derechos						
Productos						
Corriente						
Capital						
Aprovechamientos						
Corriente						
Capital						
Ingresos por Ventas de Bienes y Servicios						
Contribuciones no Comprendidas en las Fracciones de la Ley de Ingresos Causados en Ejercicios Fiscales Anteriores Pendientes de Liquidación o Pago						
Participaciones y Aportaciones						
Transferencias, Asignaciones, Subsidios y Otras Ayudas	165,749,362	249,778,764	415,528,126	231,050,788	0	184,477,338
Otros Ingresos						
<b>TOTAL</b>						
					<b>Ingresos excedentes</b>	

Estado Analítico de Ingresos Por Fuente de Financiamiento	Estimado	Ampliaciones y Reducciones	Modificado	Devengado	Recaudado	Diferencia
	(1)	(2)	(3=1+2)	(4)	(5)	(6=3-4)
<b>Ingresos del Gobierno</b>	<b>165,749,362</b>	<b>249,778,764</b>	<b>415,528,126</b>	<b>231,050,788</b>	<b>0</b>	<b>184,477,338</b>
Impuestos						
Contribuciones de Mejoras						
Derechos						
Productos						
Corriente						
Capital						
Aprovechamientos						
Corriente						
Capital						
Contribuciones no Comprendidas en las Fracciones de la Ley de Ingresos Causados en Ejercicios Fiscales Anteriores Pendientes de Liquidación o Pago						
Participaciones y Aportaciones						
Transferencias, Asignaciones, Subsidios y Otras Ayudas	165,749,362	249,778,764	415,528,126	231,050,788	0	184,477,338
Otros Ingresos						
<b>Ingresos de Organismos y Empresas</b>						
Cuotas y Aportaciones de Seguridad Social						
Ingresos por Ventas de Bienes y Servicios						
Transferencias, Asignaciones, Subsidios y Otras Ayudas						
<b>Ingresos derivados de financiamiento</b>						
Ingresos derivados de financiamiento						
<b>TOTAL</b>	<b>165,749,362</b>	<b>249,778,764</b>	<b>415,528,126</b>	<b>231,050,788</b>	<b>0</b>	<b>184,477,338</b>
					<b>Ingresos excedentes</b>	<b>184,477,338</b>



ESTADO ANALITICO DEL EJERCICIO DEL PRESUPUESTO DE EGRESOS  
**CLASIFICACION POR OBJETO DEL GASTO (CAPITULO-CONCEPTO)**

Cve	Concepto	Aprobado 1	Ampliaciones / Reducciones 2= (3-1)	Modificado 3 = (1+2)	Devengado 4	Pagado 5	Subejercicio 6 = (3-4)
<b>801</b>	<b>OFICINA DE PENSIONES DEL ESTADO DE OAXACA</b>						
<b>4</b>	<b>TRANSFERENCIAS, ASIGNACIONES, SUBSIDIOS Y OTRAS AYUDAS</b>	<b>165,419,361.89</b>	<b>249,778,764.00</b>	<b>415,198,125.89</b>	<b>231,050,787.91</b>	<b>184,718,247.35</b>	<b>184,147,337.98</b>
1	TRANSFERENCIAS INTERNAS Y ASIGNACIONES AL SECTOR PÚBLICO	49,768,986.60	222,000.00	49,990,986.60	24,935,409.75	19,972,242.36	25,055,576.85
5	PENSIONES Y JUBILACIONES	115,650,375.29	0.00	115,650,375.29	54,298,217.16	45,495,543.99	61,352,158.13
7	TRANSFERENCIAS A LA SEGURIDAD SOCIAL	0.00	249,556,764.00	249,556,764.00	151,817,161.00	119,250,461.00	97,739,603.00
<b>5</b>	<b>BIENES MUEBLES, INMUEBLES E INTANGIBLES</b>	<b>330,000.00</b>	<b>0.00</b>	<b>330,000.00</b>	<b>0.00</b>	<b>0.00</b>	<b>330,000.00</b>
1	MOBILIARIO Y EQUIPO DE ADMINISTRACIÓN	330,000.00	0.00	330,000.00	0.00	0.00	330,000.00
	<b>TOTAL DEPENDENCIA / ENTIDAD</b>	<b>165,749,361.89</b>	<b>249,778,764.00</b>	<b>415,528,125.89</b>	<b>231,050,787.91</b>	<b>184,718,247.35</b>	<b>184,477,337.98</b>

SEGUNDO INFORME TRIMESTRAL ENERO-JUNIO 2020



ESTADO ANALITICO DEL EJERCICIO DEL PRESUPUESTO DE EGRESOS  
 CLASIFICACION ECONOMICA (POR TIPO DE GASTO)

Cve	Concepto	Aprobado 1	Ampliaciones / Reducciones 2= (3-1)	Modificado 3 = (1+2)	Devengado 4	Pagado 5	Subejercicio 6 = (3-4)
<b>801</b>	<b>OFICINA DE PENSIONES DEL ESTADO DE OAXACA</b>						
1	GASTO CORRIENTE	49,768,986.60	249,778,764.00	299,547,750.60	176,752,570.75	139,222,703.36	122,795,179.85
2	GASTO DE CAPITAL	330,000.00	0.00	330,000.00	0.00	0.00	330,000.00
4	PENSIONES Y JUBILACIONES	115,650,375.29	0.00	115,650,375.29	54,298,217.16	45,495,543.99	61,352,158.13
	<b>TOTAL DEPENDENCIA / ENTIDAD:</b>	<b>165,749,361.89</b>	<b>249,778,764.00</b>	<b>415,528,125.89</b>	<b>231,050,787.91</b>	<b>184,718,247.35</b>	<b>184,477,337.98</b>

SEGUNDO INFORME TRIMESTRAL ENERO-JUNIO 2020



ESTADO ANALITICO DEL EJERCICIO DEL PRESUPUESTO DE EGRESOS  
**CLASIFICACION ADMINISTRATIVA**

Cve	Concepto	Aprobado 1	Ampliaciones / Reducciones 2= (3-1)	Modificado 3 = (1+2)	Devengado 4	Pagado Transferido 5	Subejercicio 6 = (3-4)
8	INSTITUCIONES PÚBLICAS DE SEGURIDAD SOCIAL	165,749,361.89	249,778,764.00	415,528,125.89	231,050,787.91	184,718,247.35	184,477,337.98
01	OFICINA DE PENSIONES DEL ESTADO DE OAXACA	165,749,361.89	249,778,764.00	415,528,125.89	231,050,787.91	184,718,247.35	184,477,337.98
	<b>TOTAL DEL GASTO:</b>	<b>165,749,361.89</b>	<b>249,778,764.00</b>	<b>415,528,125.89</b>	<b>231,050,787.91</b>	<b>184,718,247.35</b>	<b>184,477,337.98</b>

SEGUNDO INFORME TRIMESTRAL ENERO-JUNIO 2020



ESTADO ANALITICO DEL EJERCICIO DEL PRESUPUESTO DE EGRESOS  
 CLASIFICACION FUNCIONAL (FINALIDAD Y FUNCION)

Cve	Concepto	Aprobado 1	Ampliaciones / Reducciones 2= (3-1)	Modificado 3 = (1+2)	Devengado 4	Pagado 5	Subejercicio 6 = (3-4)
801	OFICINA DE PENSIONES DEL ESTADO DE OAXACA						
2	DESARROLLO SOCIAL	165,749,361.89	249,778,764.00	415,528,125.89	231,050,787.91	184,718,247.35	184,477,337.98
6	PROTECCIÓN SOCIAL	165,749,361.89	249,778,764.00	415,528,125.89	231,050,787.91	184,718,247.35	184,477,337.98
	TOTAL DEPENDENCIA / ENTIDAD	165,749,361.89	249,778,764.00	415,528,125.89	231,050,787.91	184,718,247.35	184,477,337.98



**ENDEUDAMIENTO NETO**  
DEL 01 DE ENERO AL 30 DE JUNIO DE 2020  
(Pesos)

Identificación de Crédito o Instrumento	Contratación/Colocación	Amortización	Endeudamiento Neto
	A	B	C = A - B
<b>Créditos Bancarios</b>			
			0
			0
			0
			0
			0
			0
			0
			0
			0
<b>Total Créditos Bancarios</b>		<b>0</b>	<b>0</b>
<b>Otros Instrumentos de Deuda</b>			
			0
			0
			0
			0
			0
			0
			0
			0
<b>Total Otros Instrumentos de Deuda</b>	<b>0</b>	<b>0</b>	<b>0</b>
<b>TOTAL</b>	<b>0</b>	<b>0</b>	<b>0</b>

**NO APLICA**



GOBIERNO DEL ESTADO  
DE OAXACA



Oficina de Pensiones del  
Estado de Oaxaca

INTERESES DE LA DEUDA  
DEL 01 DE ENERO AL 30 DE JUNIO DE 2020  
(Pesos)

Identificación de Crédito o Instrumento	Devengado	Pagado
<b>Créditos Bancarios</b>		
<b>Total de intereses de Créditos Bancarios</b>	<b>0</b>	<b>0</b>
<b>Otros Instrumentos de Deuda</b>		
<b>Total de intereses de Otros Instrumentos de Deuda</b>	<b>0</b>	<b>0</b>
<b>TOTAL</b>	<b>0</b>	<b>0</b>

NO APLICA



INDICADORES DE POSTURA FISCAL  
DEL 01 DE ENERO AL 30 DE JUNIO DE 2020  
(Pesos)

Concepto	Estimado	Devengado	Pagado <sup>3</sup>
<b>I. Ingresos Presupuestarios (I=1+2)</b>	0	0	0
1. Ingresos del Gobierno de la Entidad Federativa <sup>1</sup>			
2. Ingresos del Sector Paraestatal <sup>1</sup>			
<b>II. Egresos Presupuestarios (II=3+4)</b>	0	0	0
3. Egresos del Gobierno de la Entidad Federativa <sup>2</sup>			
4. Egresos del Sector Paraestatal <sup>2</sup>			
<b>III. Balance Presupuestario (Superávit o Déficit) (III = I - II)</b>	0	0	0

Concepto	Estimado	Devengado	Pagado <sup>3</sup>
<b>III. Balance presupuestario (Superávit o Déficit)</b>	0	0	0
<b>IV. Intereses, Comisiones y Gastos de la Deuda</b>			
<b>V. Balance Primario (Superávit o Déficit) (V= III - IV)</b>	0	0	0

Concepto	Estimado	Devengado	Pagado <sup>3</sup>
<b>A. Financiamiento</b>			
<b>B. Amortización de la deuda</b>			
<b>C. Endeudamiento ó desendeudamiento (C = A - B)</b>	0	0	0

1. Los Ingresos que se presentan son los ingresos presupuestarios totales sin incluir los ingresos por financiamientos. Los Ingresos del Gobierno de la Entidad Federativa corresponden a los del Poder Ejecutivo, Legislativo Judicial y Autónomos

2. Los egresos que se presentan son los egresos presupuestarios totales sin incluir los egresos por amortización. Los egresos del Gobierno de la Entidad Federativa corresponden a los del Poder Ejecutivo, Legislativo, Judicial y Órganos Autónomos

3. Para Ingresos se reportan los ingresos recaudados; para egresos se reportan los egresos pagados

SEGUNDO INFORME TRIMESTRAL ENERO-JUNIO 2020



ESTADO ANALITICO DEL EJERCICIO DEL PRESUPUESTO DE EGRESOS  
RESUMEN POR PROGRAMA PRESUPUESTARIO

Concepto		Aprobado 1	Ampliaciones / Reducciones 2= (3-1)	Modificado 3 = (1+2)	Devengado 4	Pagado 5	Subejercicio 6 = (3-4)
8	INSTITUCIONES PÚBLICAS DE SEGURIDAD SOCIAL	165,749,361.89	249,778,764.00	415,528,125.89	231,050,787.91	184,718,247.35	184,477,337.98
01	OFICINA DE PENSIONES DEL ESTADO DE OAXACA	165,749,361.89	249,778,764.00	415,528,125.89	231,050,787.91	184,718,247.35	184,477,337.98
1	PROGRAMAS	165,749,361.89	249,778,764.00	415,528,125.89	231,050,787.91	184,718,247.35	184,477,337.98
5	OBLIGACIONES	165,749,361.89	249,778,764.00	415,528,125.89	231,050,787.91	184,718,247.35	184,477,337.98
<b>TOTAL DEPENDENCIA / ENTIDAD</b>		<b>165,749,361.89</b>	<b>249,778,764.00</b>	<b>415,528,125.89</b>	<b>231,050,787.91</b>	<b>184,718,247.35</b>	<b>184,477,337.98</b>



# REPORTE DE AVANCE DE GESTIÓN

## UR 801 - OFICINA DE PENSIONES DEL ESTADO DE OAXACA

### SEGUNDO TRIMESTRE 2020



**OBJETIVO INSTITUCIONAL:** -ORGANIZAR Y ADMINISTRAR EFICAZMENTE EL FONDO DE PENSIONES A EFECTO DE GARANTIZAR EL RÉGIMEN DE SEGURIDAD SOCIAL DE LOS TRABAJADORES, JUBILADOS, PENSIONADOS Y PENSIONISTAS DEL GOBIERNO DEL ESTADO; Y DEMÁS BENEFICIOS QUE SE ENCUENTRAN ESTABLECIDOS EN LA LEY DE PENSIONES PARA LOS TRABAJADORES DEL GOBIERNO DEL ESTADO DE OAXACA Y DEMÁS NORMATIVIDAD APLICABLE.

**ALINEACIÓN PED:**

**EJE:** 01-OAXACA INCLUYENTE CON EL DESARROLLO SOCIAL

**TEMA:** 06-GRUPOS EN SITUACIÓN DE VULNERABILIDAD

**OBJETIVO:** 01-SALVAGUARDAR LOS DERECHOS HUMANOS DE LOS GRUPOS EN SITUACIÓN DE VULNERABILIDAD EN OAXACA POR MEDIO DE UNA ATENCIÓN INTEGRAL DE CALIDAD, CON EL PROPÓSITO DE LOGRAR SU INCORPORACIÓN SOCIAL A UNA VIDA DIGNA, OTORGÁNDOLES SERVICIOS E IMPULSANDO SU PARTICIPACIÓN LIBRE DE VIOLENCIA.

**ESTRATEGIA:** 03-SALVAGUARDAR LOS DERECHOS HUMANOS DE LAS PERSONAS ADULTAS MAYORES EN SITUACIÓN DE VULNERABILIDAD EN OAXACA POR MEDIO DE UNA ATENCIÓN INTEGRAL DE CALIDAD, CON EL PROPÓSITO DE LOGRAR SU INCORPORACIÓN SOCIAL A UNA VIDA DIGNA.

**LÍNEAS DE ACCIÓN:** 03-PROPORCIONAR APOYOS A LAS PERSONAS ADULTAS MAYORES CON MENOS INGRESOS QUE LES PERMITAN MEJORAR SU ECONOMÍA.

**UE:** 001-OFCINA DE PENSIONES DEL ESTADO DE OAXACA

**MATRIZ DE INDICADORES PARA RESULTADOS:**

**FIN:** SALVAGUARDAR LOS DERECHOS HUMANOS DE LOS GRUPOS EN SITUACIÓN DE VULNERABILIDAD EN OAXACA POR MEDIO DE UNA ATENCIÓN INTEGRAL DE CALIDAD, CON EL PROPÓSITO DE LOGRAR SU INCORPORACIÓN SOCIAL A UNA VIDA DIGNA, OTORGÁNDOLES SERVICIOS E IMPULSANDO SU PARTICIPACIÓN LIBRE DE VIOLENCIA.

**PROPÓSITO:** TRABAJADORES, POBLACIÓN PENSIONADA E INTEGRANTES DE LAS INSTITUCIONES POLICIALES DEL GOBIERNO DEL ESTADO CUENTAN CON UN REGIMEN DE SEGURIDAD SOCIAL EFICIENTE, QUE BRINDA SEGURIDAD Y BIENESTAR SOCIAL.

**COMPONENTE:** 570-RÉGIMEN DE SEGURIDAD SOCIAL A TRABAJADOR, JUBILADO, PENSIONADO Y PENSIONISTA DEL GOBIERNO DEL ESTADO OTORGADO

**ACTIVIDAD:** 1629-OTORGAR PENSIÓN Y JUBILACIÓN

ESTRUCTURA PROGRAMATICA PRESUPUESTAL			
PROGRAMA	SUBPROGRAMA	PROYECTO	OBRA/ACTIVIDAD
143-SEGURIDAD Y BIENESTAR SOCIAL PARA LOS TRABAJADORES, JUBILADOS, PENSIONADOS, PENSIONISTAS E INTEGRANTES DE LAS INSTITUCIONES POLICIALES DEL GOBIERNO DEL ESTADO	01-OTORGAMIENTO DEL RÉGIMEN DE SEGURIDAD SOCIAL A TRABAJADORES, JUBILADOS, PENSIONADOS Y PENSIONISTAS DEL GOBIERNO DEL ESTADO	000--	001-OTORGAR PENSIONES Y JUBILACIONES

PRESUPUESTO ANUAL							
Aprobado	Ampliación	Reducción	Modificado	EJERCIDO T1	EJERCIDO T2	EJERCIDO T3	EJERCIDO T4
113,212,518.29	249,556,764.00	0.00	362,769,282.29	71,147,327.34	133,720,935.56	0.00	0.00
<b>TOTAL EJERCIDO AL TRIMESTRE VIGENTE</b>						<b>204,868,262.90</b>	

PRESUPUESTO TRIMESTRAL DE LA ACTIVIDAD						
Aprobado	Modificado	Comprometido	Devengado	Ejercido	% de Ejercido Vs. Modificado	
27,674,036.58	133,720,935.56	133,720,935.56	133,720,935.56	133,720,935.56	100.00	

DATOS DEL INDICADOR							
<b>Nombre :</b> PORCENTAJE DE JUBILACIONES AUTORIZADAS				<b>Número de indicador :</b> 1415			
<b>Definición :</b> MIDE EL PORCENTAJE DE JUBILACIONES AUTORIZADAS, RESPECTO A LAS PROGRAMADAS							
<b>Método de Cálculo :</b> (NÚMERO DE JUBILACIONES AUTORIZADAS/NÚMERO DE JUBILACIONES PROGRAMADAS)*100							
Tipo	Dimensión	Frecuencia de Medición	Forma de cálculo del indicador	Tipo de Valor	Sentido Esperado		
GESTIÓN	EFICACIA	TRIMESTRAL	PORCENTAJE	FLUJO	ASCENDENTE		

MEDIOS DE VERIFICACIÓN / FUENTE INFORMACIÓN				SUPUESTO			
EXPEDIENTES DE SOLICITUDES DE JUBILACIONES A CARGO DEL DEPARTAMENTO JURÍDICO, AUTORIZADAS EN EL TRIMESTRE EN LAS SESIONES DEL CONSEJO DIRECTIVO DE LA OFICINA DE PENSIONES DEL ESTADO DE OAXACA				LOS TRABAJADORES CUMPLEN CON LOS REQUISITOS NECESARIOS PARA JUBILARSE			

DATOS DE LA META							
<b>Definición de la variable Meta:</b> 1 - NÚMERO DE JUBILACIONES AUTORIZADAS							
<b>Unidad de medida:</b> 25 - NÚMERO							

LÍNEA BASE DEL INDICADOR				VALOR PROGRAMADO ANUAL			
AÑO	0	VALOR	0.00	AÑO	2020	VALOR	400.00

AVANCE TRIMESTRAL OBRA/ACTIVIDAD							
METAS	1er.TRIMESTRE	2o.TRIMESTRE	3er.TRIMESTRE	4o.TRIMESTRE	CUMPLIMIENTO DE METAS		
PROGRAMADA	215.00	48.00	74.00	63.00	T1+T2+T3+T4	400.00	
PROGRAMACIÓN ACTUALIZADA	87.00	13.00			T1+T2+T3+T4	237.00	
ALCANZADA	87.00	13.00	0.00	0.00	T1+T2+T3+T4	100.00	
PORCENTAJE ALCANZADO TRIMESTRAL	100.00	100.00	0.00	0.00	PORCENTAJE ALCANZADO ANUAL	42.19	

PORCENTAJE DE CUMPLIMIENTO ALCANZADO EN EL TRIMESTRE: 5.49 %

JEFE ADMINISTRATIVO  
C.P. FÉLIX MAURO PALACIOS CHÁVEZ  
JEFE DE LA UNIDAD DE ADMINISTRACIÓN Y FINANZAS DE LOS FONDOS DE PENSIONES

TITULAR DE LA DEPENDENCIA/ENTIDAD  
C.P. JESÚS PARADA PARADA  
DIRECTOR GENERAL

**REPORTE DE AVANCE DE GESTIÓN  
UR 801 - OFICINA DE PENSIONES DEL ESTADO DE OAXACA  
SEGUNDO TRIMESTRE 2020**



**ALINEACIÓN PED:**  
**ESTRATEGIA:** 03-SALVAGUARDAR LOS DERECHOS HUMANOS DE LAS PERSONAS ADULTAS MAYORES EN SITUACIÓN DE VULNERABILIDAD EN OAXACA POR MEDIO DE UNA ATENCIÓN INTEGRAL DE CALIDAD, CON EL PROPÓSITO DE LOGRAR SU INCORPORACIÓN SOCIAL A UNA VIDA DIGNA.  
**LÍNEAS DE ACCIÓN:** 03-PROPORCIONAR APOYOS A LAS PERSONAS ADULTAS MAYORES CON MENOS INGRESOS QUE LES PERMITAN MEJORAR SU ECONOMÍA.  
**UE:** 001-OFCINA DE PENSIONES DEL ESTADO DE OAXACA

**MATRIZ DE INDICADORES PARA RESULTADOS:**  
**COMPONENTE:** 570-RÉGIMEN DE SEGURIDAD SOCIAL A TRABAJADOR, JUBILADO, PENSIONADO Y PENSIONISTA DEL GOBIERNO DEL ESTADO OTORGADO  
**ACTIVIDAD:** 1630-OTORGAR PRESTACIÓN ECONÓMICA ESTABLECIDA EN LA LEY DE PENSIONES PARA LOS TRABAJADORES DEL GOBIERNO DEL ESTADO

ESTRUCTURA PROGRAMATICA PRESUPUESTAL							
PROGRAMA		SUBPROGRAMA		PROYECTO		OBRA/ACTIVIDAD	
143-SEGURIDAD Y BIENESTAR SOCIAL PARA LOS TRABAJADORES, JUBILADOS, PENSIONADOS, PENSIONISTAS E INTEGRANTES DE LAS INSTITUCIONES POLICIALES DEL GOBIERNO DEL ESTADO		01-OTORGAMIENTO DEL RÉGIMEN DE SEGURIDAD SOCIAL A TRABAJADORES, JUBILADOS, PENSIONADOS Y PENSIONISTAS DEL GOBIERNO DEL ESTADO		000--		002-OTORGAR PRESTACIONES ECONÓMICAS ESTABLECIDAS EN LA LEY DE PENSIONES PARA LOS TRABAJADORES DEL GOBIERNO DEL ESTADO	
PRESUPUESTO ANUAL							
Aprobado	Ampliación	Reducción	Modificado	EJERCIDO T1	EJERCIDO T2	EJERCIDO T3	EJERCIDO T4
36,173,880.52	263,695.14	356,695.14	36,080,880.52	8,000,052.17	10,559,408.25	0.00	0.00
<b>TOTAL EJERCIDO AL TRIMESTRE VIGENTE</b>						18,559,460.42	
PRESUPUESTO TRIMESTRAL DE LA ACTIVIDAD							
Aprobado		Modificado		Comprometido	Devengado	Ejercido	% de Ejercido Vs. Modificado
11,001,678.54		11,464,394.71		10,559,408.25	10,559,408.25	10,559,408.25	92.11
DATOS DEL INDICADOR							
<b>Nombre :</b> PORCENTAJE DE BENEFICIARIOS QUE RECIBIERON PRESTACIONES ECONÓMICAS				<b>Número de indicador :</b> 1724			
<b>Definición :</b> MIDE EL PORCENTAJE DE BENEFICIARIOS QUE RECIBIERON PRESTACIONES ECONÓMICAS, RESPECTO A LAS SOLICITADAS							
<b>Método de Cálculo :</b> $[(\text{NÚMERO DE BENEFICIARIOS QUE RECIBIERON PRESTACIONES ECONÓMICAS})/(\text{NÚMERO DE BENEFICIARIOS QUE SOLICITAN PRESTACIONES ECONÓMICAS})]*100$							
Tipo	Dimensión	Frecuencia de Medición	Forma de cálculo del indicador	Tipo de Valor	Sentido Esperado		
GESTIÓN	EFICACIA	TRIMESTRAL	PORCENTAJE	FLUJO	ASCENDENTE		
MEDIOS DE VERIFICACIÓN / FUENTE INFORMACIÓN				SUPUESTO			
REPORTE TRIMESTRAL DE PRESTACIONES ECONÓMICAS OTORGADAS A TRABAJADORES, JUBILADOS, PENSIONADOS Y PENSIONISTAS DEL GOBIERNO DEL ESTADO DE OAXACA; A CARGO DEL DEPARTAMENTO DE PRESTACIONES ECONÓMICAS				LOS BENEFICIARIOS CUMPLEN CON TODOS LOS REQUISITOS PARA OBTENER LAS PRESTACIONES ECONÓMICAS			
DATOS DE LA META							
<b>Definición de la variable Meta:</b> 1 - NÚMERO DE BENEFICIARIOS QUE RECIBIERON PRESTACIONES ECONÓMICAS							
<b>Unidad de medida:</b> 25 - NÚMERO							
LÍNEA BASE DEL INDICADOR				VALOR PROGRAMADO ANUAL			
AÑO	0	VALOR	0.00	AÑO	2020	VALOR	2,519.00
AVANCE TRIMESTRAL OBRA/ACTIVIDAD							
METAS	1er.TRIMESTRE	2o.TRIMESTRE	3er.TRIMESTRE	4o.TRIMESTRE	CUMPLIMIENTO DE METAS		
PROGRAMADA	659.00	625.00	621.00	614.00	T1+T2+T3+T4	2,519.00	
PROGRAMACIÓN ACTUALIZADA	659.00	328.00			T1+T2+T3+T4	2,222.00	
ALCANZADA	526.00	326.00	0.00	0.00	T1+T2+T3+T4	852.00	
PORCENTAJE ALCANZADO TRIMESTRAL	79.82	99.39	0.00	0.00	PORCENTAJE ALCANZADO ANUAL	38.34	

PORCENTAJE DE CUMPLIMIENTO ALCANZADO EN EL TRIMESTRE: 14.67 %

JEFE ADMINISTRATIVO  
 C.P. FÉLIX MAURO PALACIOS CHÁVEZ  
 JEFE DE LA UNIDAD DE ADMINISTRACIÓN Y FINANZAS DE LOS FONDOS DE PENSIONES

TITULAR DE LA DEPENDENCIA/ENTIDAD  
 C.P. JESÚS PARADA PARADA  
 DIRECTOR GENERAL

**REPORTE DE AVANCE DE GESTIÓN  
UR 801 - OFICINA DE PENSIONES DEL ESTADO DE OAXACA  
SEGUNDO TRIMESTRE 2020**

**ALINEACIÓN PED:**  
**ESTRATEGIA:** 03-SALVAGUARDAR LOS DERECHOS HUMANOS DE LAS PERSONAS ADULTAS MAYORES EN SITUACIÓN DE VULNERABILIDAD EN OAXACA POR MEDIO DE UNA ATENCIÓN INTEGRAL DE CALIDAD, CON EL PROPÓSITO DE LOGRAR SU INCORPORACIÓN SOCIAL A UNA VIDA DIGNA.  
**LÍNEAS DE ACCIÓN:** 04-DIGNIFICAR ESPACIOS QUE GENERAN INCLUSIÓN Y PERMITEN LA REHABILITACIÓN, ASÍ COMO EL FOMENTO DE ACTIVIDADES RECREATIVAS PARA LAS PERSONAS ADULTAS MAYORES.  
**UE:** 001-OFICINA DE PENSIONES DEL ESTADO DE OAXACA

**MATRIZ DE INDICADORES PARA RESULTADOS:**  
**COMPONENTE:** 570-RÉGIMEN DE SEGURIDAD SOCIAL A TRABAJADOR, JUBILADO, PENSIONADO Y PENSIONISTA DEL GOBIERNO DEL ESTADO OTORGADO  
**ACTIVIDAD:** 1631-OTORGAR PRESTACIÓN SOCIAL

ESTRUCTURA PROGRAMATICA PRESUPUESTAL			
PROGRAMA	SUBPROGRAMA	PROYECTO	OBRA/ACTIVIDAD
143-SEGURIDAD Y BIENESTAR SOCIAL PARA LOS TRABAJADORES, JUBILADOS, PENSIONADOS, PENSIONISTAS E INTEGRANTES DE LAS INSTITUCIONES POLICIALES DEL GOBIERNO DEL ESTADO	01-OTORGAMIENTO DEL RÉGIMEN DE SEGURIDAD SOCIAL A TRABAJADORES, JUBILADOS, PENSIONADOS Y PENSIONISTAS DEL GOBIERNO DEL ESTADO	000--	003-OTORGAR PRESTACIONES SOCIALES

PRESUPUESTO ANUAL							
Aprobado	Ampliación	Reducción	Modificado	EJERCIDO T1	EJERCIDO T2	EJERCIDO T3	EJERCIDO T4
				183,972.77	20,979.90	0.00	0.00
2,048,918.00	0.00	0.00	2,048,918.00	TOTAL EJERCIDO AL TRIMESTRE VIGENTE			204,952.67

PRESUPUESTO TRIMESTRAL DE LA ACTIVIDAD							
Aprobado	Modificado	Comprometido	Devengado	Ejercido	% de Ejercido Vs. Modificado		
536,627.00	20,979.90	20,979.90	20,979.90	20,979.90	100.00		

DATOS DEL INDICADOR							
Nombre :	PORCENTAJE DE BENEFICIARIOS QUE RECIBIERON PRESTACIONES SOCIALES			Número de indicador :	1725		
Definición :	MIDE EL PORCENTAJE DE BENEFICIARIOS QUE RECIBIERON PRESTACIONES SOCIALES, RESPECTO A LAS FORMALIZADAS						
Método de Cálculo :	(NÚMERO DE BENEFICIARIOS QUE RECIBIERON PRESTACIONES SOCIALES/NÚMERO DE BENEFICIARIOS FORMALIZADOS PARA RECIBIR PRESTACIONES SOCIALES)*100						
Tipo	Dimensión	Frecuencia de Medición	Forma de cálculo del indicador	Tipo de Valor	Sentido Esperado		
GESTIÓN	EFICACIA	TRIMESTRAL	PORCENTAJE	FLUJO	ASCENDENTE		
MEDIOS DE VERIFICACIÓN / FUENTE INFORMACIÓN				SUPUESTO			
REPORTE TRIMESTRAL DE TALLERES, EVENTOS Y SERVICIOS PRESTADOS A LOS JUBILADOS, PENSIONADOS Y PENSIONISTAS; A CARGO DEL DEPARTAMENTO DE PRESTACIONES SOCIALES				LOS JUBILADOS, PENSIONADOS Y PENSIONISTAS SE ENCUENTRAN EN CONDICIONES FISICAS OPTIMAS PARA RECIBIR LAS PRESTACIONES			

DATOS DE LA META							
Definición de la variable Meta:	1 - NÚMERO DE BENEFICIARIOS QUE RECIBIERON PRESTACIONES SOCIALES						
Unidad de medida:	25 - NÚMERO						

LÍNEA BASE DEL INDICADOR				VALOR PROGRAMADO ANUAL			
AÑO	0	VALOR	0.00	AÑO	2020	VALOR	3,522.00

AVANCE TRIMESTRAL OBRA/ACTIVIDAD							
METAS	1er.TRIMESTRE	2o.TRIMESTRE	3er.TRIMESTRE	4o.TRIMESTRE	CUMPLIMIENTO DE METAS		
PROGRAMADA	613.00	847.00	1,161.00	901.00	T1+T2+T3+T4	3,522.00	
PROGRAMACIÓN ACTUALIZADA	613.00	0.00			T1+T2+T3+T4	2,675.00	
ALCANZADA	613.00	0.00	0.00	0.00	T1+T2+T3+T4	613.00	
PORCENTAJE ALCANZADO TRIMESTRAL	100.00		0.00	0.00	PORCENTAJE ALCANZADO ANUAL	22.92	

PORCENTAJE DE CUMPLIMIENTO ALCANZADO EN EL TRIMESTRE: 0.00 %

**REPORTE DE AVANCE DE GESTIÓN  
UR 801 - OFICINA DE PENSIONES DEL ESTADO DE OAXACA  
SEGUNDO TRIMESTRE 2020**

**ALINEACIÓN PED:**  
**ESTRATEGIA:** 03-SALVAGUARDAR LOS DERECHOS HUMANOS DE LAS PERSONAS ADULTAS MAYORES EN SITUACIÓN DE VULNERABILIDAD EN OAXACA POR MEDIO DE UNA ATENCIÓN INTEGRAL DE CALIDAD, CON EL PROPÓSITO DE LOGRAR SU INCORPORACIÓN SOCIAL A UNA VIDA DIGNA.  
**LÍNEAS DE ACCIÓN:** 03-PROPORCIONAR APOYOS A LAS PERSONAS ADULTAS MAYORES CON MENOS INGRESOS QUE LES PERMITAN MEJORAR SU ECONOMÍA.  
**UE:** 001-OFCINA DE PENSIONES DEL ESTADO DE OAXACA

**MATRIZ DE INDICADORES PARA RESULTADOS:**  
**COMPONENTE:** 570-RÉGIMEN DE SEGURIDAD SOCIAL A TRABAJADOR, JUBILADO, PENSIONADO Y PENSIONISTA DEL GOBIERNO DEL ESTADO OTORGADO  
**ACTIVIDAD:** 1632-OTORGAR SEGURO FACULTATIVO CON EL INSTITUTO MEXICANO DEL SEGURO SOCIAL A JUBILADO, PENSIONADO Y PENSIONISTA

ESTRUCTURA PROGRAMATICA PRESUPUESTAL			
PROGRAMA	SUBPROGRAMA	PROYECTO	OBRA/ACTIVIDAD
143-SEGURIDAD Y BIENESTAR SOCIAL PARA LOS TRABAJADORES, JUBILADOS, PENSIONADOS, PENSIONISTAS E INTEGRANTES DE LAS INSTITUCIONES POLICIALES DEL GOBIERNO DEL ESTADO	01-OTORGAMIENTO DEL RÉGIMEN DE SEGURIDAD SOCIAL A TRABAJADORES, JUBILADOS, PENSIONADOS Y PENSIONISTAS DEL GOBIERNO DEL ESTADO	000--	004-OTORGAR SEGURO FACULTATIVO CON EL INSTITUTO MEXICANO DEL SEGURO SOCIAL A LOS JUBILADOS, PENSIONADOS Y PENSIONISTAS

PRESUPUESTO ANUAL							
Aprobado	Ampliación	Reducción	Modificado	EJERCIDO T1	EJERCIDO T2	EJERCIDO T3	EJERCIDO T4
13,718,124.00	0.00	0.00	13,718,124.00	4,517,133.50	2,815,824.50	0.00	0.00
TOTAL EJERCIDO AL TRIMESTRE VIGENTE						7,332,958.00	

PRESUPUESTO TRIMESTRAL DE LA ACTIVIDAD						
Aprobado	Modificado	Comprometido	Devengado	Ejercido	% de Ejercido Vs. Modificado	
2,676,533.04	2,815,824.50	2,815,824.50	2,815,824.50	2,815,824.50	100.00	

DATOS DEL INDICADOR			
<b>Nombre :</b>	PORCENTAJE DE JUBILADOS, PENSIONADOS Y PENSIONISTAS BENEFICIADOS POR EL PAGO DE CUOTAS FACULTATIVAS AL IMSS		<b>Número de indicador :</b> 1726
<b>Definición :</b>	MIDE EL PORCENTAJE DE LOS JUBILADOS, PENSIONADOS Y PENSIONISTAS QUE CUMPLEN CON LOS REQUISITOS PARA OBTENER LOS SERVICIOS DEL IMSS, RESPECTO AL TOTAL DE JUBILADOS, PENSIONADOS Y PENSIONISTAS		
<b>Método de Cálculo :</b>	(NÚMERO DE JUBILADOS, PENSIONADOS Y PENSIONISTA BENEFICIADOS POR EL PAGO DE CUOTAS FACULTATIVAS AL IMSS/NÚMERO TOTAL DE JUBILADOS, PENSIONADOS Y PENSIONISTAS)*100		

Tipo	Dimensión	Frecuencia de Medición	Forma de cálculo del indicador	Tipo de Valor	Sentido Esperado
GESTIÓN	EFICACIA	TRIMESTRAL	PORCENTAJE	FLUJO	ASCENDENTE

MEDIOS DE VERIFICACIÓN / FUENTE INFORMACIÓN		SUPUESTO
BASE DE DATOS DE LOS JUBILADOS, PENSIONADOS Y PENSIONISTAS QUE CONTRATARON EL SEGURO FACULTATIVO, BAJO RESGUARDO DEL DEPARTAMENTO DE RECURSOS HUMANOS Y NÓMINAS DE PENSIONES		LOS JUBILADOS, PENSIONADOS Y PENSIONISTAS CUMPLEN CON LOS REQUISITOS SOLICITADOS POR EL INSTITUTO MEXICANO DEL SEGURO SOCIAL

DATOS DE LA META	
<b>Definición de la variable Meta:</b>	1 - NÚMERO DE JUBILADOS, PENSIONADOS Y PENSIONISTAS BENEFICIADOS POR EL PAGO DE CUOTAS FACULTATIVAS AL IMSS
<b>Unidad de medida:</b>	25 - NÚMERO

LÍNEA BASE DEL INDICADOR			VALOR PROGRAMADO ANUAL		
AÑO	0	VALOR	AÑO	2020	VALOR
		0.00			1,082.00

AVANCE TRIMESTRAL OBRA/ACTIVIDAD						
METAS	1er.TRIMESTRE	2o.TRIMESTRE	3er.TRIMESTRE	4o.TRIMESTRE	CUMPLIMIENTO DE METAS	
PROGRAMADA	593.00	441.00	48.00	0.00	T1+T2+T3+T4	1,082.00
PROGRAMACIÓN ACTUALIZADA	669.00	372.00			T1+T2+T3+T4	1,089.00
ALCANZADA	665.00	372.00	0.00	0.00	T1+T2+T3+T4	1,037.00
PORCENTAJE ALCANZADO TRIMESTRAL	99.40	100.00	0.00		PORCENTAJE ALCANZADO ANUAL	95.22

PORCENTAJE DE CUMPLIMIENTO ALCANZADO EN EL TRIMESTRE: 34.16 %

**REPORTE DE AVANCE DE GESTIÓN  
UR 801 - OFICINA DE PENSIONES DEL ESTADO DE OAXACA  
SEGUNDO TRIMESTRE 2020**

**ALINEACIÓN PED:**  
**ESTRATEGIA:** 03-SALVAGUARDAR LOS DERECHOS HUMANOS DE LAS PERSONAS ADULTAS MAYORES EN SITUACIÓN DE VULNERABILIDAD EN OAXACA POR MEDIO DE UNA ATENCIÓN INTEGRAL DE CALIDAD, CON EL PROPÓSITO DE LOGRAR SU INCORPORACIÓN SOCIAL A UNA VIDA DIGNA.  
**LÍNEAS DE ACCIÓN:** 03-PROPORCIONAR APOYOS A LAS PERSONAS ADULTAS MAYORES CON MENOS INGRESOS QUE LES PERMITAN MEJORAR SU ECONOMÍA.  
**UE:** 002-FONDO DE PENSIONES PARA LOS INTEGRANTES DE LAS INSTITUCIONES POLICIALES

**MATRIZ DE INDICADORES PARA RESULTADOS:**

**COMPONENTE:** 720-RÉGIMEN DE SEGURIDAD SOCIAL A INTEGRANTES DE LAS INSTITUCIONES POLICIALES OTORGADO  
**ACTIVIDAD:** 1633-OTORGAR PENSIÓN Y JUBILACIÓN PARA INTEGRANTE DE LA INSTITUCIÓN POLICIAL

ESTRUCTURA PROGRAMÁTICA PRESUPUESTAL			
PROGRAMA	SUBPROGRAMA	PROYECTO	OBRA/ACTIVIDAD
143-SEGURIDAD Y BIENESTAR SOCIAL PARA LOS TRABAJADORES, JUBILADOS, PENSIONADOS, PENSIONISTAS E INTEGRANTES DE LAS INSTITUCIONES POLICIALES DEL GOBIERNO DEL ESTADO	02-OTORGAMIENTO DEL RÉGIMEN DE SEGURIDAD SOCIAL A INTEGRANTES DE LAS INSTITUCIONES POLICIALES	000--	001-OTORGAR PENSIONES Y JUBILACIONES PARA LOS INTEGRANTES DE LAS INSTITUCIONES POLICIALES

PRESUPUESTO ANUAL							
Aprobado	Ampliación	Reducción	Modificado	EJERCIDO T1	EJERCIDO T2	EJERCIDO T3	EJERCIDO T4
				42,933.31	42,220.61	0.00	0.00
595,921.08	315,000.00	0.00	910,921.08	TOTAL EJERCIDO AL TRIMESTRE VIGENTE			85,153.92

PRESUPUESTO TRIMESTRAL DE LA ACTIVIDAD							
Aprobado	Modificado	Comprometido	Devengado	Ejercido	% de Ejercido Vs. Modificado		
311,138.50	429,319.69	42,220.61	42,220.61	42,220.61	9.83		

DATOS DEL INDICADOR							
Nombre :	PORCENTAJE DE LAS JUBILACIONES, PENSIONES Y PENSIONISTAS DE LOS INTEGRANTES DE LAS INSTITUCIONES POLICIALES AUTORIZADAS			Número de indicador :	1727		
Definición :	MIDE EL PORCENTAJE DE JUBILACIONES, PENSIONES Y PENSIONISTAS DE LOS INTEGRANTES DE LAS INSTITUCIONES POLICIALES AUTORIZADAS, RESPECTO AL TOTAL SOLICITUDES RECIBIDAS						
Método de Cálculo :	(NÚMERO DE JUBILACIONES, PENSIONES Y PENSIONISTAS DE LOS INTEGRANTES DE LAS INSTITUCIONES POLICIALES AUTORIZADAS/NÚMERO DE SOLICITUDES PARA JUBILACIONES, PENSIONES Y PENSIONISTAS DE LOS INTEGRANTES DE LAS INSTITUCIONES POLICIALES RECIBIDAS)*100						
Tipo	Dimensión	Frecuencia de Medición	Forma de cálculo del indicador	Tipo de Valor	Sentido Esperado		
GESTIÓN	EFICIENCIA	TRIMESTRAL	PORCENTAJE	FLUJO	ASCENDENTE		

MEDIOS DE VERIFICACIÓN / FUENTE INFORMACIÓN				SUPUESTO			
REGISTROS DE LAS SOLICITUDES RECIBIDAS Y AUTORIZADAS PARA JUBILACIONES, PENSIONES Y PENSIONISTAS DE LAS INSTITUCIONES POLICIALES, BAJO RESGUARDO DEL DEPARTAMENTO DE PRESTACIONES DE LAS INSTITUCIONES POLICIALES DE LA OFICINA DE PENSIONES DEL ESTADO DE OAXACA				SE LLEVE A CABO LA SESIÓN DE COMITÉ TÉCNICO DEL FONDO DE PENSIONES			

DATOS DE LA META							
Definición de la variable Meta:	1 - NÚMERO DE JUBILACIONES, PENSIONES Y PENSIONISTAS DE LOS INTEGRANTES DE LAS INSTITUCIONES POLICIALES AUTORIZADAS						
Unidad de medida:	25 - NÚMERO						

LÍNEA BASE DEL INDICADOR				VALOR PROGRAMADO ANUAL			
AÑO	0	VALOR	0.00	AÑO	2020	VALOR	30.00

AVANCE TRIMESTRAL OBRA/ACTIVIDAD							
METAS	1er.TRIMESTRE	2o.TRIMESTRE	3er.TRIMESTRE	4o.TRIMESTRE	CUMPLIMIENTO DE METAS		
PROGRAMADA	7.00	8.00	8.00	7.00	T1+T2+T3+T4	30.00	
PROGRAMACIÓN ACTUALIZADA	11.00	4.00			T1+T2+T3+T4	30.00	
ALCANZADA	11.00	4.00	0.00	0.00	T1+T2+T3+T4	15.00	
PORCENTAJE ALCANZADO TRIMESTRAL	100.00	100.00	0.00	0.00	PORCENTAJE ALCANZADO ANUAL	50.00	

PORCENTAJE DE CUMPLIMIENTO ALCANZADO EN EL TRIMESTRE: 13.33 %



Gobierno del Estado  
de Oaxaca



Oficina de Pensiones del  
Estado de Oaxaca

## PROGRAMAS Y PROYECTOS DE INVERSIÓN

**NO APLICA**



GOBIERNO DEL ESTADO  
DE OAXACA

## RELACIÓN DE BIENES INMUEBLES QUE COMPONEN EL PATRIMONIO

DEL 01 DE ENERO AL 30 DE JUNIO DE 2020  
(Pesos)

CUENTA	DESCRIPCIÓN DEL BIEN	Saldo Final
12310	TERRENOS	
12330	EDIFICIOS NO RESIDENCIALES	
12351	EDIFICACIÓN HABITACIONAL EN PROCESO	
12352	EDIFICACIÓN NO HABITACIONAL EN PROCESO	
12353	CONSTRUCCIÓN DE OBRAS PARA EL ABASTECIMIENTO DE AGUA, PETRÓLEO, GAS, ELECTRICIDAD Y TELECOMUNICACION	
12354	DIVISIÓN DE TERRENOS Y CONSTRUCCIÓN DE OBRAS DE URBANIZACIÓN EN PROCESO	
12355	CONSTRUCCIÓN DE VÍAS DE COMUNICACIÓN EN PROCESO	
12356	OTRAS CONSTRUCCIONES DE INGENIERÍA CIVIL U OBRA PESADA EN PROCESO	
12357	INSTALACIONES Y EQUIPAMIENTO EN CONSTRUCCIONES EN PROCESO	
12359	TRABAJOS DE ACABADOS EN EDIFICACIONES Y OTROS TRABAJOS ESPECIALIZADOS EN PROCESO	
12361	EDIFICACIÓN HABITACIONAL EN PROCESO	
12362	EDIFICACIÓN NO HABITACIONAL EN PROCESO	
12363	CONSTRUCCIÓN DE OBRAS PARA EL ABASTECIMIENTO DE AGUA, PETRÓLEO, GAS, ELECTRICIDAD Y TELECOMUNICACION	
12364	DIVISIÓN DE TERRENOS Y CONSTRUCCIÓN DE OBRAS DE URBANIZACIÓN	
12365	CONSTRUCCIÓN DE VÍAS DE COMUNICACIÓN EN PROCESO	
12366	OTRAS CONSTRUCCIONES DE INGENIERÍA CIVIL U OBRA PESADA EN PROCESO	
12367	INSTALACIONES Y EQUIPAMIENTO EN CONSTRUCCIONES EN PROCESO	
12369	TRABAJOS DE ACABADOS EN EDIFICACIONES Y OTROS TRABAJOS ESPECIALIZADOS EN PROCESO	
12390	OTROS BIENES INMUEBLES	
	<b>SUMA TOTAL:</b>	<b>0</b>



GOBIERNO DEL ESTADO  
DE OAXACA

**RELACIÓN DE BIENES MUEBLES QUE COMPONEN EL PATRIMONIO**  
DEL 01 DE ENERO AL 30 DE JUNIO DE 2020  
(Pesos)

<b>CUENTA</b>	<b>DESCRIPCIÓN DEL BIEN</b>	<b>Saldo Final</b>
12411	MUEBLES DE OFICINA Y ESTANTERÍA	20,091
12412	MUEBLES, EXCEPTO DE OFICINA Y ESTANTERÍA	
12413	EQUIPO DE CÓMPUTO Y DE TECNOLOGÍAS DE LA INFORMACIÓN	537,878
12419	OTROS MOBILIARIOS Y EQUIPOS DE ADMINISTRACIÓN	
12421	EQUIPOS Y APARATOS AUDIOVISUALES	9,860
12422	APARATOS DEPORTIVOS	
12423	CÁMARAS FOTOGRÁFICAS Y DE VIDEO	
12429	OTRO MOBILIARIO Y EQUIPO EDUCACIONAL Y RECREATIVO	
12431	EQUIPO MÉDICO Y DE LABORATORIO	
12432	INSTRUMENTAL MÉDICO Y DE LABORATORIO	
12441	AUTOMÓVILES Y CAMIONES	
12443	EQUIPO AEROSPAACIAL	
12445	EMBARCACIONES	
12449	OTROS EQUIPOS DE TRANSPORTE	
12450	EQUIPO DE DEFENSA Y SEGURIDAD	
12461	MAQUINARIA Y EQUIPO AGROPECUARIO	
12462	MAQUINARIA Y EQUIPO INDUSTRIAL	
12463	MAQUINARIA Y EQUIPO DE CONSTRUCCIÓN	
12464	SISTEMAS DE AIRE ACONDICIONADO, CALEFACCIÓN Y DE REFRIGERACIÓN INDUSTRIAL Y COMERCIAL	30,883
12465	EQUIPO DE COMUNICACIÓN Y TELECOMUNICACIÓN	
12466	EQUIPOS DE GENERACIÓN ELÉCTRICA, APARATOS Y ACCESORIOS ELÉCTRICOS	
12467	HERRAMIENTAS Y MÁQUINAS-HERRAMIENTA	
12469	OTROS EQUIPOS	
12471	BIENES ARTÍSTICOS, CULTURALES Y CIENTÍFICOS	
12483	AVES	
12484	OVINOS Y CAPRINOS	
12486	EQUINOS	
12487	ESPECIES MENORES Y DE ZOOLOGICO	
12488	ÁRBOLES Y PLANTAS	
12489	OTROS ACTIVOS BIOLÓGICOS	
	<b>SUMA TOTAL:</b>	<b>\$ 598,712</b>





GOBIERNO DEL ESTADO DE OAXACA



Oficina de Pensiones del Estado de Oaxaca

RELACIÓN DE CUENTAS BANCARIAS PRODUCTIVAS ESPECIFICAS DEL 01 DE ENERO AL 30 DE JUNIO DE 2020

FONDO, PROGRAMA O CONVENIO	DATOS DE LA CUENTA BANCARIA		
	INSTITUCION BANCARIA	NUMERO DE CUENTA	FECHA DE APERTURA

NO APLICA



GOBIERNO DEL ESTADO  
DE OAXACA



Oficina de Pensiones del  
Estado de Oaxaca

## RELACIÓN DE ESQUEMAS BURSÁTILES Y COBERTURAS FINANCIERAS

**NO APLICA**



GOBIERNO DEL ESTADO  
DE OAXACA



Oficina de Pensiones del  
Estado de Oaxaca

Montos pagados por ayudas y subsidios  
Periodo del 01 de enero al 30 de junio del 2020

Concepto	Ayuda	Subsidio	Sector (económico o social)	Beneficiario	CURP	RFC	Monto Pagado

**NO APLICA**

<b>OFICINA DE PENSIONES DEL ESTADO DE OAXACA</b> <b>Estado de Situación Financiera Detallado - LDF</b> <b>Al 31 de diciembre de 2019 y al 30 de junio de 2020</b> <b>(PESOS)</b>					
Concepto	30 de junio de 2020	31 de diciembre de 2019	Concepto	30 de junio de 2020	31 de diciembre de 2019
<b>ACTIVO</b>			<b>PASIVO</b>		
<b>Activo Circulante</b>			<b>Pasivo Circulante</b>		
<b>Efectivo y Equivalentes</b>	<b>43,992</b>	<b>284</b>	<b>Cuentas por Pagar a Corto Plazo</b>	<b>4,703,434</b>	<b>3,781,183</b>
Efectivo			Servicios Personales por Pagar a Corto Plazo	259,904	
Bancos/Tesorería			Proveedores por Pagar a Corto Plazo	0	781,584
Bancos/Dependencias y Otros	43,992	284	Contratistas por Obras Públicas por Pagar a Corto Plazo		
Inversiones Temporales (Hasta 3 meses)			Participaciones y Aportaciones por Pagar a Corto Plazo		
Fondos con Afectación Específica			Transferencias Otorgadas por Pagar a Corto Plazo	2,718,440	2,162,260
Depósitos de Fondos de Terceros en Garantía y/o Administración			Intereses, Comisiones y Otros Gastos de la Deuda Pública por Pagar a Corto Plazo		
Otros Efectivos y Equivalentes			Retenciones y Contribuciones por Pagar a Corto Plazo	1,721,739	837,057
<b>Derechos a Recibir Efectivo o Equivalentes</b>	<b>4,659,603</b>	<b>3,781,060</b>	Devoluciones de la Ley de Ingresos por Pagar a Corto Plazo		
Inversiones Financieras de Corto Plazo			Otras Cuentas por Pagar a Corto Plazo	3,351	283
Cuentas por Cobrar a Corto Plazo			<b>Documentos por Pagar a Corto Plazo</b>	<b>0</b>	<b>0</b>
Deudores Diversos por Cobrar a Corto Plazo	4,659,603	3,781,060	Documentos Comerciales por Pagar a Corto Plazo		
Ingresos por Recuperar a Corto Plazo			Documentos con Contratistas por Obras Públicas por Pagar a Corto Plazo		
Deudores por Anticipos de la Tesorería a Corto Plazo			Otros Documentos por Pagar a Corto Plazo		
Préstamos Otorgados a Corto Plazo			<b>Porción a Corto Plazo de la Deuda Pública a Largo Plazo</b>	<b>0</b>	<b>0</b>
Otros Derechos a Recibir Efectivo o Equivalentes a Corto Plazo			Porción a Corto Plazo de la Deuda Pública		
<b>Derechos a Recibir Bienes o Servicios</b>	<b>0</b>	<b>0</b>	Porción a Corto Plazo de Arrendamiento Financiero		
Anticipo a Proveedores por Adquisición de Bienes y Prestación de Servicios a Corto Plazo			Títulos y Valores a Corto Plazo		
Anticipo a Proveedores por Adquisición de Bienes Inmuebles y Muebles a Corto Plazo			<b>Pasivos Diferidos a Corto Plazo</b>	<b>0</b>	<b>0</b>
Anticipo a Proveedores por Adquisición de Bienes Intangibles a Corto Plazo			Ingresos Cobrados por Adelantado a Corto Plazo		
Anticipo a Contratistas por Obras Públicas a Corto Plazo			Intereses Cobrados por Adelantado a Corto Plazo		
Otros Derechos a Recibir Bienes o Servicios a Corto Plazo			Otros Pasivos Diferidos a Corto Plazo		
<b>Inventarios</b>	<b>0</b>	<b>0</b>	<b>Fondos y Bienes de Terceros en Garantía y/o Administración a Corto Plazo</b>	<b>0</b>	<b>0</b>
Inventario de Mercancías para Venta			Fondos en Garantía a Corto Plazo		
Inventario de Mercancías Terminadas			Fondos en Administración a Corto Plazo		
Inventario de Mercancías en Proceso de Elaboración			Fondos Contingentes a Corto Plazo		
Inventario de Materias Primas, Materiales y Suministros para Producción			Fondos de Fideicomisos, Mandatos y Contratos Análogos a Corto Plazo		
Bienes en Tránsito			Otros Fondos de Terceros en Garantía y/o Administración a Corto Plazo		
Almacenes			Valores y Bienes en Garantía a Corto Plazo		
<b>Estimación por Pérdida o Deterioro de Activos Circulantes</b>	<b>0</b>	<b>0</b>	<b>Provisiones a Corto Plazo</b>	<b>0</b>	<b>0</b>
Estimaciones para Cuentas Incobrables por Derechos a Recibir Efectivo o Equivalentes			Provisión para Demandas y Juicios a Corto Plazo		
Estimación por Deterioro de Inventarios			Provisión para Contingencias a Corto Plazo		
<b>Otros Activos Circulantes</b>	<b>0</b>	<b>0</b>	Otras Provisiones a Corto Plazo		
Valores en Garantía			<b>Otros Pasivos a Corto Plazo</b>	<b>0</b>	<b>0</b>
Bienes en Garantía (excluye depósitos de fondos)			Ingresos por Clasificar		
Bienes Derivados de Embargos, Decomisos, Aseguramientos y Dación en Pago			Recaudación por Participar		
Adquisición con Fondos de Terceros			Otros Pasivos Circulantes		
<b>Total de Activos Circulantes</b>	<b>4,703,595</b>	<b>3,781,343</b>	<b>Total de Pasivos Circulantes</b>	<b>4,703,434</b>	<b>3,781,183</b>
<b>Activo No Circulante</b>			<b>Pasivo No Circulante</b>		
Inversiones Financieras a Largo Plazo			Cuentas por Pagar a Largo Plazo		
Derechos a Recibir Efectivo o Equivalentes a Largo Plazo			Documentos por Pagar a Largo Plazo		
Bienes Inmuebles, Infraestructura y Construcciones en Proceso			Deuda Pública a Largo Plazo		
Bienes Muebles	598,712	1,332,976	Pasivos Diferidos a Largo Plazo		
Activos Intangibles			Fondos y Bienes de Terceros en Garantía y/o en Administración a Largo Plazo		
Depreciación, Deterioro y Amortización Acumulada de Bienes	-476,972	-460,032	Provisiones a Largo Plazo		
Activos Diferidos			<b>Total de Pasivos No Circulantes</b>	<b>0</b>	<b>0</b>
Estimación por Pérdida o Deterioro de Activos no Circulantes			<b>Total del Pasivo</b>	<b>4,703,434</b>	<b>3,781,183</b>
Otros Activos no Circulantes			<b>HACIENDA PÚBLICA/PATRIMONIO</b>		
<b>Total de Activos No Circulantes</b>	<b>121,740</b>	<b>872,944</b>	<b>Hacienda Pública/Patrimonio Contribuido</b>	<b>0</b>	<b>0</b>
<b>Total del Activo</b>	<b>4,825,335</b>	<b>4,654,287</b>	Aportaciones		
			Donaciones de Capital		
			Actualización de la Hacienda Pública/Patrimonio		
			<b>Hacienda Pública/Patrimonio Generado</b>	<b>121,901</b>	<b>873,104</b>
			Resultados del Ejercicio (Ahorro/ Desahorro)	-16,940	790,439
			Resultados de Ejercicios Anteriores	138,841	82,665
			Revalúos		
			Reservas		
			Rectificaciones de Resultados de Ejercicios Anteriores		
			<b>Exceso o Insuficiencia en la Actualización de la Hacienda Pública/Patrimonio</b>	<b>0</b>	<b>0</b>
			Resultado por Posición Monetaria		
			Resultado por Tenencia de Activos no Monetarios		
			<b>Total Hacienda Pública/Patrimonio</b>	<b>121,901</b>	<b>873,104</b>
			<b>Total del Pasivo y Hacienda Pública/Patrimonio</b>	<b>4,825,335</b>	<b>4,654,287</b>

**OFICINA DE PENSIONES DEL ESTADO DE OAXACA**  
**Balance Presupuestario - LDF**  
**Del 1 de enero al 30 de junio de 2020**  
**(PESOS)**

Concepto	Estimado/ Aprobado	Devengado	Recaudado/ Pagado
<b>A. Ingresos Totales (A = A1+A2+A3)</b>	<b>165,749,362</b>	<b>231,050,788</b>	<b>184,718,247</b>
A1. Ingresos de Libre Disposición	165,749,362	231,050,788	184,718,247
A2. Transferencias Federales Etiquetadas	0	0	0
A3. Financiamiento Neto	0	0	0
<b>B. Egresos Presupuestarios<sup>1</sup> (B = B1+B2)</b>	<b>165,749,362</b>	<b>231,050,788</b>	<b>184,718,247</b>
B1. Gasto No Etiquetado (sin incluir Amortización de la Deuda Pública)	165,749,362	231,050,788	184,718,247
B2. Gasto Etiquetado (sin incluir Amortización de la Deuda Pública)	0	0	0
<b>C. Remanentes del Ejercicio Anterior (C = C1 + C2)</b>		<b>0</b>	<b>0</b>
C1. Remanentes de Ingresos de Libre Disposición aplicados en el periodo			
C2. Remanentes de Transferencias Federales Etiquetadas aplicados en el periodo			
<b>I. Balance Presupuestario (I = A - B + C)</b>	<b>0</b>	<b>0</b>	<b>0</b>
<b>II. Balance Presupuestario sin Financiamiento Neto (II = I - A3)</b>	<b>0</b>	<b>0</b>	<b>0</b>
<b>III. Balance Presupuestario sin Financiamiento Neto y sin Remanentes del Ejercicio Anterior (III= II - C)</b>	<b>0</b>	<b>0</b>	<b>0</b>

Concepto	Aprobado	Devengado	Pagado
<b>E. Intereses, Comisiones y Gastos de la Deuda (E = E1+E2)</b>	<b>0</b>	<b>0</b>	<b>0</b>
E1. Intereses, Comisiones y Gastos de la Deuda con Gasto No Etiquetado			
E2. Intereses, Comisiones y Gastos de la Deuda con Gasto Etiquetado			
<b>IV. Balance Primario (IV = III + E)</b>	<b>0</b>	<b>0</b>	<b>0</b>

Concepto	Estimado/ Aprobado	Devengado	Recaudado/ Pagado
<b>F. Financiamiento (F = F1 + F2)</b>	<b>0</b>	<b>0</b>	<b>0</b>
F1. Financiamiento con Fuente de Pago de Ingresos de Libre Disposición			
F2. Financiamiento con Fuente de Pago de Transferencias Federales Etiquetadas			
<b>G. Amortización de la Deuda (G = G1 + G2)</b>	<b>0</b>	<b>0</b>	<b>0</b>
G1. Amortización de la Deuda Pública con Gasto No Etiquetado			
G2. Amortización de la Deuda Pública con Gasto Etiquetado			
<b>A3. Financiamiento Neto (A3 = F - G)</b>	<b>0</b>	<b>0</b>	<b>0</b>

Concepto	Estimado/ Aprobado	Devengado	Recaudado/ Pagado
A1. Ingresos de Libre Disposición	165,749,362	231,050,788	184,718,247
<b>A3.1 Financiamiento Neto con Fuente de Pago de Ingresos de Libre Disposición (A3.1 = F1 - G1)</b>	<b>0</b>	<b>0</b>	<b>0</b>
F1. Financiamiento con Fuente de Pago de Ingresos de Libre Disposición			
G1. Amortización de la Deuda Pública con Gasto No Etiquetado			
B1. Gasto No Etiquetado (sin incluir Amortización de la Deuda Pública)	165,749,362	231,050,788	184,718,247
C1. Remanentes de Ingresos de Libre Disposición aplicados en el periodo			
<b>V. Balance Presupuestario de Recursos Disponibles (V = A1 + A3.1 - B1 + C1)</b>	<b>0</b>	<b>0</b>	<b>0</b>
<b>VI. Balance Presupuestario de Recursos Disponibles sin Financiamiento Neto (VI = V - A3.1)</b>	<b>0</b>	<b>0</b>	<b>0</b>

Concept	Estimado/ Aprobado	Devengado	Recaudado/ Pagado
A2. Transferencias Federales Etiquetadas	0	0	0
<b>A3.2 Financiamiento Neto con Fuente de Pago de Transferencias Federales Etiquetadas (A3.2 = F2 - G2)</b>	<b>0</b>	<b>0</b>	<b>0</b>
F2. Financiamiento con Fuente de Pago de Transferencias Federales			
G2. Amortización de la Deuda Pública con Gasto Etiquetado			
B2. Gasto Etiquetado (sin incluir Amortización de la Deuda Pública)	0	0	0
C2. Remanentes de Transferencias Federales Etiquetadas aplicados en el periodo			
<b>VII. Balance Presupuestario de Recursos Etiquetados (VII = A2 + A3.2 - B2 + C2)</b>	<b>0</b>	<b>0</b>	<b>0</b>
<b>VIII. Balance Presupuestario de Recursos Etiquetados sin Financiamiento Neto (VIII = VII - A3.2)</b>	<b>0</b>	<b>0</b>	<b>0</b>

**OFICINA DE PENSIONES DEL ESTADO DE OAXACA**  
**Estado Analítico de Ingreso Detallado - LDF**  
**Del 1 de enero al 30 de junio de 2020**  
**(PESOS)**

Concepto	Ingreso					Diferencia
	Estimado	Ampliaciones/ (Reducciones)	Modificado	Devengado	Recaudado	
<b>Ingresos de Libre Disposición</b>						
A. Impuestos						
B. Cuotas y Aportaciones de Seguridad Social						
C. Contribuciones de Mejoras						
D. Derechos						
E. Productos						
F. Aprovechamientos						
G. Ingresos por Ventas de Bienes y Servicios						
<b>H. Participaciones (H=h1+h2+h3+h4+h5+h6+h7+h8+h9+h10+h11)</b>	<b>0</b>	<b>0</b>	<b>0</b>	<b>0</b>	<b>0</b>	<b>0</b>
h1) Fondo General de Participaciones						
h2) Fondo de Fomento Municipal						
h3) Fondo de Fiscalización y Recaudación						
h4) Fondo de Compensación						
h5) Fondo de Extracción de Hidrocarburos						
h6) Impuesto Especial Sobre Producción y Servicios						
h7) 0.136% de la Recaudación Federal Participable						
h8) 3.17% Sobre Extracción de Petróleo						
h9) Gasolinas y Diésel						
h10) Fondo del Impuesto Sobre la Renta						
h11) Fondo de Estabilización de los Ingresos de las Entidades Federativas						
<b>I. Incentivos Derivados de la Colaboración Fiscal (I=i1+i2+i3+i4+i5)</b>	<b>0</b>	<b>0</b>	<b>0</b>	<b>0</b>	<b>0</b>	<b>0</b>
i1) Tenencia o Uso de Vehículos						
i2) Fondo de Compensación ISAN						
i3) Impuesto Sobre Automóviles Nuevos						
i4) Fondo de Compensación de Repecos-Intermedios						
i5) Otros Incentivos Económicos						
J. Transferencias	165,749,362	249,778,764	415,528,126	231,050,788	0	184,477,338
K. Convenios						
k1) Otros Convenios y Subsidios						
<b>L. Otros Ingresos de Libre Disposición (L=l1+l2)</b>	<b>0</b>	<b>0</b>	<b>0</b>	<b>0</b>	<b>0</b>	<b>0</b>
l1) Participaciones en Ingresos Locales						
l2) Otros Ingresos de Libre Disposición						
<b>I. Total de Ingresos de Libre Disposición (I=A+B+C+D+E+F+G+H+I+J+K+L)</b>	<b>165,749,362</b>	<b>249,778,764</b>	<b>415,528,126</b>	<b>231,050,788</b>	<b>0</b>	<b>184,477,338</b>
<b>Ingresos Excedentes de Ingresos de Libre Disposición</b>						
<b>Transferencias Federales Etiquetadas</b>						
<b>A. Aportaciones (A=a1+a2+a3+a4+a5+a6+a7+a8)</b>	<b>0</b>	<b>0</b>	<b>0</b>	<b>0</b>	<b>0</b>	<b>0</b>
a1) Fondo de Aportaciones para la Nómina Educativa y Gasto Operativo						
a2) Fondo de Aportaciones para los Servicios de Salud						
a3) Fondo de Aportaciones para la Infraestructura Social						
a4) Fondo de Aportaciones para el Fortalecimiento de los Municipios y de las Demarcaciones Territoriales del Distrito Federal						
a5) Fondo de Aportaciones Múltiples						
a6) Fondo de Aportaciones para la Educación Tecnológica y de Adultos						
a7) Fondo de Aportaciones para la Seguridad Pública de los Estados y del Distrito Federal						
a8) Fondo de Aportaciones para el Fortalecimiento de las Entidades Federativas	0	0	0	0	0	0
<b>B. Convenios (B=b1+b2+b3+b4)</b>	<b>0</b>	<b>0</b>	<b>0</b>	<b>0</b>	<b>0</b>	<b>0</b>
b1) Convenios de Protección Social en Salud						
b2) Convenios de Descentralización						
b3) Convenios de Reasignación						
b4) Otros Convenios y Subsidios						
<b>C. Fondos Distintos de Aportaciones (C=c1+c2)</b>	<b>0</b>	<b>0</b>	<b>0</b>	<b>0</b>	<b>0</b>	<b>0</b>
c1) Fondo para Entidades Federativas y Municipios Productores de Hidrocarburos						
c2) Fondo Minero						
<b>D. Transferencias, Subsidios y Subvenciones, y Pensiones y Jubilaciones</b>						
<b>E. Otras Transferencias Federales Etiquetadas</b>						
<b>II. Total de Transferencias Federales Etiquetadas (II = A + B + C + D + E)</b>	<b>0</b>	<b>0</b>	<b>0</b>	<b>0</b>	<b>0</b>	<b>0</b>
<b>III. Ingresos Derivados de Financiamientos (III = A)</b>	<b>0</b>	<b>0</b>	<b>0</b>	<b>0</b>	<b>0</b>	<b>0</b>
A. Ingresos Derivados de Financiamientos						
<b>IV. Total de Ingresos (IV = I + II + III)</b>	<b>165,749,362</b>	<b>249,778,764</b>	<b>415,528,126</b>	<b>231,050,788</b>	<b>0</b>	<b>184,477,338</b>
<b>Datos Informativos</b>						
1. Ingresos Derivados de Financiamientos con Fuente de Pago de Ingresos de Libre Disposición						
2. Ingresos Derivados de Financiamientos con Fuente de Pago de Transferencias Federales Etiquetadas						
<b>3. Ingresos Derivados de Financiamientos (3 = 1 + 2)</b>	<b>0</b>	<b>0</b>	<b>0</b>	<b>0</b>	<b>0</b>	<b>0</b>

**OFICINA DE PENSIONES DEL ESTADO DE OAXACA**  
Informe Analítico de la Deuda Pública y Otros Pasivos - LDF  
Del 1 de enero al 30 de junio de 2020  
(PESOS)

Denominación de la Deuda Pública y Otros Pasivos	Saldo al 31 de diciembre de 2019 (d)	Disposiciones del Periodo (e)	Amortizaciones del Periodo (f)	Revaluaciones, Reclasificaciones y Otros Ajustes (g)	Saldo Final del Periodo (h) h=d+e-f+g	Pago de Intereses del Periodo (i)	Pago de Comisiones y demás costos asociados durante el Periodo (j)
<b>1. Deuda Pública (1=A+B)</b>							
A. Corto Plazo (A=a1+a2+a3)							
a1) Instituciones de Crédito							
a2) Títulos y Valores							
a3) Arrendamientos Financieros							
B. Largo Plazo (B=b1+b2+b3)							
b1) Instituciones de Crédito							
b2) Títulos y Valores							
b3) Arrendamientos Financieros							
<b>2. Otros Pasivos</b>							
<b>3. Total de la Deuda Pública y Otros Pasivos (3=1+2)</b>							
<b>4. Deuda Contingente <sup>1</sup> (Informativo)</b>							
A. Deuda Contingente 1							
B. Deuda Contingente 2							
C. Deuda Contingente XX							
<b>5. Valor de Instrumentos Bono Cupón Cero <sup>2</sup> (Informativo)</b>							
A. Instrumento Bono Cupón Cero 1							
B. Instrumento Bono Cupón Cero 2							
C. Instrumento Bono Cupón Cero XX							

No aplica

<sup>1</sup> Se refiere a cualquier Financiamiento sin fuente o garantía de pago definida, que sea asumida de manera solidaria o subsidiaria por las Entidades Federativas con sus Municipios, organismos descentralizados y empresas de participación estatal mayoritaria y fideicomisos, locales o municipales, y por los Municipios con sus respectivos organismos descentralizados y empresas de participación municipal mayoritaria.

<sup>2</sup> Se refiere al valor del Bono Cupón Cero que respalda el pago de los créditos asociados al mismo (Activo).

Obligaciones a Corto Plazo (k)	Monto Contratado (l)	Plazo Pactado (m)	Tasa de Interés (n)	Comisiones y Costos Relacionados (o)	Tasa Efectiva (p)
<b>6. Obligaciones a Corto Plazo (Informativo)</b>					
A. Crédito 1					
B. Crédito 2					
C. Crédito XX					

**OFICINA DE PENSIONES DEL ESTADO DE OAXACA**  
**Informe Analítico de Obligaciones Diferentes de Financiamientos -LDF**  
**Del 1 de enero al 30 de junio de 2020**  
**(PESOS)**

Denominación de las Obligaciones Diferentes de Financiamiento (c )	Fecha del Contrato (d)	Fecha de inicio de operación del proyecto (e )	Fecha de vencimiento (f)	Monto de la inversión pactado (g)	Plazo pactado (h)	Monto promedio mensual del pago de la contraprestación (i)	Monto promedio mensual del pago de la contraprestación correspondiente al pago de inversión (j)	Monto pagado de la inversión al 30 de junio de 2020 (k)	Monto pagado de la inversión actualizado al 30 de junio de 2020 (l)	Saldo pendiente por pagar de la inversión al 30 de junio de 2020 (m = g – l)
<b>A. Asociaciones Público Privadas (APP's) (A=a+b+c+d)</b> a) APP 1 b) APP 2 c) APP 3 d) APP XX  <b>B. Otros Instrumentos (B=a+b+c+d)</b> a) Otro Instrumento 1 b) Otro Instrumento 2 c) Otro Instrumento 3 d) Otro Instrumento XX  <b>C. Total de Obligaciones Diferentes de Financiamiento (C=A+B)</b>				<b>No aplica</b>						



**OFICINA DE PENSIONES DEL ESTADO DE OAXACA**  
**Estado Analítico del Ejercicio del Presupuesto de Egresos Detallado - LDF**  
**Clasificación por Objeto del Gasto (Capítulo y Concepto)**  
**Del 1 de enero al 30 de junio de 2020**  
**(PESOS)**

Concepto	Egresos					Subejercicio
	Aprobado	Ampliaciones/ (Reducciones)	Modificado	Devengado	Pagado	
<b>I. Gasto No Etiquetado (I=A+B+C+D+E+F+G+H+I)</b>	<b>165,749,362</b>	<b>249,778,764</b>	<b>415,528,126</b>	<b>231,050,788</b>	<b>184,718,247</b>	<b>184,477,338</b>
A. Servicios Personales (A=a1+a2+a3+a4+a5+a6+a7)	0	0	0	0	0	0
a1) Remuneraciones al Personal de Carácter Permanente						0
a2) Remuneraciones al Personal de Carácter Transitorio						0
a3) Remuneraciones Adicionales y Especiales						0
a4) Seguridad Social						0
a5) Otras Prestaciones Sociales y Económicas						0
a6) Previsiones						0
a7) Pago de Estímulos a Servidores Públicos						0
B. Materiales y Suministros (B=b1+b2+b3+b4+b5+b6+b7+b8+b9)	0	0	0	0	0	0
b1) Materiales de Administración, Emisión de Documentos y Artículos Oficiales						0
b2) Alimentos y Utensilios						0
b3) Materias Primas y Materiales de Producción y Comercialización						0
b4) Materiales y Artículos de Construcción y de Reparación						0
b5) Productos Químicos, Farmacéuticos y de Laboratorio						0
b6) Combustibles, Lubricantes y Aditivos						0
b7) Vestuario, Blancos, Prendas de Protección y Artículos Deportivos						0
b8) Materiales y Suministros Para Seguridad						0
b9) Herramientas, Refacciones y Accesorios Menores						0
C. Servicios Generales (C=c1+c2+c3+c4+c5+c6+c7+c8+c9)	0	0	0	0	0	0
c1) Servicios Básicos						0
c2) Servicios de Arrendamiento						0
c3) Servicios Profesionales, Científicos, Técnicos y Otros Servicios						0
c4) Servicios Financieros, Bancarios y Comerciales						0
c5) Servicios de Instalación, Reparación, Mantenimiento y Conservación						0
c6) Servicios de Comunicación Social y Publicidad						0
c7) Servicios de Traslado y Viáticos						0
c8) Servicios Oficiales						0
c9) Otros Servicios Generales						0
D. Transferencias, Asignaciones, Subsidios y Otras Ayudas (D=d1+d2+d3+d4+d5+d6+d7+d8+d9)	165,419,362	249,778,764	415,198,126	231,050,788	184,718,247	184,147,338
d1) Transferencias Internas y Asignaciones al Sector Público	49,768,987	222,000	49,990,987	24,935,410	19,972,242	25,055,577
d2) Transferencias al Resto del Sector Público						0
d3) Subsidios y Subvenciones						0
d4) Ayudas Sociales						0
d5) Pensiones y Jubilaciones	115,650,375	0	115,650,375	54,298,217	45,495,544	61,352,158
d6) Transferencias a Fideicomisos, Mandatos y Otros Análogos						0
d7) Transferencias a la Seguridad Social	0	249,556,764	249,556,764	151,817,161	119,250,461	97,739,603
d8) Donativos						0
d9) Transferencias al Exterior						0
E. Bienes Muebles, Inmuebles e Intangibles (E=e1+e2+e3+e4+e5+e6+e7+e8+e9)	330,000	0	330,000	0	0	330,000
e1) Mobiliario y Equipo de Administración	330,000	0	330,000	0	0	330,000
e2) Mobiliario y Equipo Educativo y Recreativo						0
e3) Equipo e Instrumental Médico y de Laboratorio						0
e4) Vehículos y Equipo de Transporte						0
e5) Equipo de Defensa y Seguridad						0
e6) Maquinaria, Otros Equipos y Herramientas						0
e7) Activos Biológicos						0
e8) Bienes Inmuebles						0
e9) Activos Intangibles						0
F. Inversión Pública (F=f1+f2+f3)	0	0	0	0	0	0
f1) Obra Pública en Bienes de Dominio Público						0
f2) Obra Pública en Bienes Propios						0
f3) Proyectos Productivos y Acciones de Fomento						0
G. Inversiones Financieras y Otras Provisiones (G=g1+g2+g3+g4+g5+g6+g7)	0	0	0	0	0	0
g1) Inversiones Para el Fomento de Actividades Productivas						0
g2) Acciones y Participaciones de Capital						0
g3) Compra de Títulos y Valores						0
g4) Concesión de Préstamos						0
g5) Inversiones en Fideicomisos, Mandatos y Otros Análogos						0
Fideicomiso de Desastres Naturales (Informativo)						0
g6) Otras Inversiones Financieras						0
g7) Provisiones para Contingencias y Otras Erogaciones Especiales						0
H. Participaciones y Aportaciones (H=h1+h2+h3)	0	0	0	0	0	0
h1) Participaciones						0
h2) Aportaciones						0
h3) Convenios						0
I. Deuda Pública (I=i1+i2+i3+i4+i5+i6+i7)	0	0	0	0	0	0
i1) Amortización de la Deuda Pública						0
i2) Intereses de la Deuda Pública						0
i3) Comisiones de la Deuda Pública						0
i4) Gastos de la Deuda Pública						0
i5) Costo por Coberturas						0
i6) Apoyos Financieros						0
i7) Adeudos de Ejercicios Fiscales Anteriores (ADEFAS)						0

Concepto	Egresos					Subejercicio
	Aprobado	Ampliaciones/ (Reducciones)	Modificado	Devengado	Pagado	
<b>II. Gasto Etiquetado (II=A+B+C+D+E+F+G+H+I)</b>	<b>0</b>	<b>0</b>	<b>0</b>	<b>0</b>	<b>0</b>	<b>0</b>
A. Servicios Personales (A=a1+a2+a3+a4+a5+a6+a7)	0	0	0	0	0	0
a1) Remuneraciones al Personal de Carácter Permanente						0
a2) Remuneraciones al Personal de Carácter Transitorio						0
a3) Remuneraciones Adicionales y Especiales						0
a4) Seguridad Social						0
a5) Otras Prestaciones Sociales y Económicas						0
a6) Previsiones						0
a7) Pago de Estímulos a Servidores Públicos						0
B. Materiales y Suministros (B=b1+b2+b3+b4+b5+b6+b7+b8+b9)	0	0	0	0	0	0
b1) Materiales de Administración, Emisión de Documentos y Artículos Oficiales						0
b2) Alimentos y Utensilios						0
b3) Materias Primas y Materiales de Producción y Comercialización						0
b4) Materiales y Artículos de Construcción y de Reparación						0
b5) Productos Químicos, Farmacéuticos y de Laboratorio						0
b6) Combustibles, Lubricantes y Aditivos						0
b7) Vestuario, Blancos, Prendas de Protección y Artículos Deportivos						0
b8) Materiales y Suministros Para Seguridad						0
b9) Herramientas, Refacciones y Accesorios Menores						0
C. Servicios Generales (C=c1+c2+c3+c4+c5+c6+c7+c8+c9)	0	0	0	0	0	0
c1) Servicios Básicos						0
c2) Servicios de Arrendamiento						0
c3) Servicios Profesionales, Científicos, Técnicos y Otros Servicios						0
c4) Servicios Financieros, Bancarios y Comerciales						0
c5) Servicios de Instalación, Reparación, Mantenimiento y Conservación						0
c6) Servicios de Comunicación Social y Publicidad						0
c7) Servicios de Traslado y Viáticos						0
c8) Servicios Oficiales						0
c9) Otros Servicios Generales						0
D. Transferencias, Asignaciones, Subsidios y Otras Ayudas (D=d1+d2+d3+d4+d5+d6+d7+d8+d9)	0	0	0	0	0	0
d1) Transferencias Internas y Asignaciones al Sector Público						0
d2) Transferencias al Resto del Sector Público						0
d3) Subsidios y Subvenciones						0
d4) Ayudas Sociales						0
d5) Pensiones y Jubilaciones	0	0	0	0	0	0
d6) Transferencias a Fideicomisos, Mandatos y Otros Análogos						0
d7) Transferencias a la Seguridad Social						0
d8) Donativos						0
d9) Transferencias al Exterior						0
E. Bienes Muebles, Inmuebles e Intangibles (E=e1+e2+e3+e4+e5+e6+e7+e8+e9)	0	0	0	0	0	0
e1) Mobiliario y Equipo de Administración						0
e2) Mobiliario y Equipo Educativo y Recreativo						0
e3) Equipo e Instrumental Médico y de Laboratorio						0
e4) Vehículos y Equipo de Transporte						0
e5) Equipo de Defensa y Seguridad						0
e6) Maquinaria, Otros Equipos y Herramientas						0
e7) Activos Biológicos						0
e8) Bienes Inmuebles						0
e9) Activos Intangibles						0
F. Inversión Pública (F=f1+f2+f3)	0	0	0	0	0	0
f1) Obra Pública en Bienes de Dominio Público						0
f2) Obra Pública en Bienes Propios						0
f3) Proyectos Productivos y Acciones de Fomento						0
G. Inversiones Financieras y Otras Provisiones (G=g1+g2+g3+g4+g5+g6+g7)	0	0	0	0	0	0
g1) Inversiones Para el Fomento de Actividades Productivas						0
g2) Acciones y Participaciones de Capital						0
g3) Compra de Títulos y Valores						0
g4) Concesión de Préstamos						0
g5) Inversiones en Fideicomisos, Mandatos y Otros Análogos						0
Fideicomiso de Desastres Naturales (Informativo)						0
g6) Otras Inversiones Financieras						0
g7) Provisiones para Contingencias y Otras Erogaciones Especiales						0
H. Participaciones y Aportaciones (H=h1+h2+h3)	0	0	0	0	0	0
h1) Participaciones						0
h2) Aportaciones						0
h3) Convenios						0
I. Deuda Pública (I=i1+i2+i3+i4+i5+i6+i7)	0	0	0	0	0	0
i1) Amortización de la Deuda Pública						0
i2) Intereses de la Deuda Pública						0
i3) Comisiones de la Deuda Pública						0
i4) Gastos de la Deuda Pública						0
i5) Costo por Coberturas						0
i6) Apoyos Financieros						0
i7) Adeudos de Ejercicios Fiscales Anteriores (ADEFAS)						0
<b>III. Total de Egresos (III = I + II)</b>	<b>165,749,362</b>	<b>249,778,764</b>	<b>415,528,126</b>	<b>231,050,788</b>	<b>184,718,247</b>	<b>184,477,338</b>

<b>OFICINA DE PENSIONES DEL ESTADO DE OAXACA</b>						
<b>Estado Analítico del Ejercicio del Presupuesto de Egresos Detallado - LDF</b>						
<b>Clasificación Administrativa</b>						
<b>Del 1 de enero al 30 de junio de 2020</b>						
<b>(PESOS)</b>						
<b>Concepto</b>	<b>Egresos</b>					<b>Subejercicio</b>
	<b>Aprobado</b>	<b>Ampliaciones/ (Reducciones)</b>	<b>Modificado</b>	<b>Devengado</b>	<b>Pagado</b>	
<b>I. Gasto No Etiquetado (I=A)</b>	<b>165,749,362</b>	<b>249,778,764</b>	<b>415,528,126</b>	<b>231,050,788</b>	<b>184,718,247</b>	<b>184,477,338</b>
A. OFICINA DE PENSIONES DEL ESTADO DE OAXACA	165,749,362	249,778,764	415,528,126	231,050,788	184,718,247	184,477,338
<b>II. Gasto Etiquetado (II=A)</b>	<b>0</b>	<b>0</b>	<b>0</b>	<b>0</b>	<b>0</b>	<b>0</b>
A. OFICINA DE PENSIONES DEL ESTADO DE OAXACA	0	0	0	0	0	0
<b>III. Total de Egresos (III = I + II)</b>	<b>165,749,362</b>	<b>249,778,764</b>	<b>415,528,126</b>	<b>231,050,788</b>	<b>184,718,247</b>	<b>184,477,338</b>

**OFICINA DE PENSIONES DEL ESTADO DE OAXACA**  
**Estado Analítico del Ejercicio del Presupuesto de Egresos Detallado - LDF**  
**Clasificación Funcional (Finalidad y Función)**  
**Del 1 de enero al 30 de junio de 2020**  
**(PESOS)**

Concepto	Egresos					Subejercicio
	Aprobado	Ampliaciones/ (Reducciones)	Modificado	Devengado	Pagado	
<b>I. Gasto No Etiquetado (I=A+B+C+D)</b>	<b>165,749,362</b>	<b>249,778,764</b>	<b>415,528,126</b>	<b>231,050,788</b>	<b>184,718,247</b>	<b>184,477,338</b>
<b>A. Gobierno (A=a1+a2+a3+a4+a5+a6+a7+a8)</b>	<b>0</b>	<b>0</b>	<b>0</b>	<b>0</b>	<b>0</b>	<b>0</b>
a1) Legislación						0
a2) Justicia						0
a3) Coordinación de la Política de Gobierno						0
a4) Relaciones Exteriores						0
a5) Asuntos Financieros y Hacendarios						0
a6) Seguridad Nacional						0
a7) Asuntos de Orden Público y de Seguridad Interior						0
a8) Otros Servicios Generales						0
<b>B. Desarrollo Social (B=b1+b2+b3+b4+b5+b6+b7)</b>	<b>165,749,362</b>	<b>249,778,764</b>	<b>415,528,126</b>	<b>231,050,788</b>	<b>184,718,247</b>	<b>184,477,338</b>
b1) Protección Ambiental						0
b2) Vivienda y Servicios a la Comunidad						0
b3) Salud						0
b4) Recreación, Cultura y Otras Manifestaciones Sociales						0
b5) Educación						0
b6) Protección Social	165,749,362	249,778,764	415,528,126	231,050,788	184,718,247	184,477,338
b7) Otros Asuntos Sociales						0
<b>C. Desarrollo Económico (C=c1+c2+c3+c4+c5+c6+c7+c8+c9)</b>	<b>0</b>	<b>0</b>	<b>0</b>	<b>0</b>	<b>0</b>	<b>0</b>
c1) Asuntos Económicos, Comerciales y Laborales en General						0
c2) Agropecuaria, Silvicultura, Pesca y Caza						0
c3) Combustibles y Energía						0
c4) Minería, Manufacturas y Construcción						0
c5) Transporte						0
c6) Comunicaciones						0
c7) Turismo						0
c8) Ciencia, Tecnología e Innovación						0
c9) Otras Industrias y Otros Asuntos Económicos						0
<b>D. Otras No Clasificadas en Funciones Anteriores (D=d1+d2+d3+d4)</b>	<b>0</b>	<b>0</b>	<b>0</b>	<b>0</b>	<b>0</b>	<b>0</b>
d1) Transacciones de la Deuda Pública / Costo Financiero de la						0
d2) Transferencias, Participaciones y Aportaciones Entre Diferentes Niveles y Órdenes de Gobierno						0
d3) Saneamiento del Sistema Financiero						0
d4) Adeudos de Ejercicios Fiscales Anteriores						0
<b>II. Gasto Etiquetado (II=A+B+C+D)</b>	<b>0</b>	<b>0</b>	<b>0</b>	<b>0</b>	<b>0</b>	<b>0</b>
<b>A. Gobierno (A=a1+a2+a3+a4+a5+a6+a7+a8)</b>	<b>0</b>	<b>0</b>	<b>0</b>	<b>0</b>	<b>0</b>	<b>0</b>
a1) Legislación						0
a2) Justicia						0
a3) Coordinación de la Política de Gobierno						0
a4) Relaciones Exteriores						0
a5) Asuntos Financieros y Hacendarios						0
a6) Seguridad Nacional						0
a7) Asuntos de Orden Público y de Seguridad Interior						0
a8) Otros Servicios Generales						0
<b>B. Desarrollo Social (B=b1+b2+b3+b4+b5+b6+b7)</b>	<b>0</b>	<b>0</b>	<b>0</b>	<b>0</b>	<b>0</b>	<b>0</b>
b1) Protección Ambiental						0
b2) Vivienda y Servicios a la Comunidad						0
b3) Salud						0
b4) Recreación, Cultura y Otras Manifestaciones Sociales						0
b5) Educación						0
b6) Protección Social	0	0	0	0	0	0
b7) Otros Asuntos Sociales						0
<b>C. Desarrollo Económico (C=c1+c2+c3+c4+c5+c6+c7+c8+c9)</b>	<b>0</b>	<b>0</b>	<b>0</b>	<b>0</b>	<b>0</b>	<b>0</b>
c1) Asuntos Económicos, Comerciales y Laborales en General						0
c2) Agropecuaria, Silvicultura, Pesca y Caza						0
c3) Combustibles y Energía						0
c4) Minería, Manufacturas y Construcción						0
c5) Transporte						0
c6) Comunicaciones						0
c7) Turismo						0
c8) Ciencia, Tecnología e Innovación						0
c9) Otras Industrias y Otros Asuntos Económicos						0
<b>D. Otras No Clasificadas en Funciones Anteriores (D=d1+d2+d3+d4)</b>	<b>0</b>	<b>0</b>	<b>0</b>	<b>0</b>	<b>0</b>	<b>0</b>
d1) Transacciones de la Deuda Pública / Costo Financiero de la						0
d2) Transferencias, Participaciones y Aportaciones Entre Diferentes Niveles y Órdenes de Gobierno						0
d3) Saneamiento del Sistema Financiero						0
d4) Adeudos de Ejercicios Fiscales Anteriores						0
<b>III. Total de Egresos (III = I + II)</b>	<b>165,749,362</b>	<b>249,778,764</b>	<b>415,528,126</b>	<b>231,050,788</b>	<b>184,718,247</b>	<b>184,477,338</b>

**OFICINA DE PENSIONES DEL ESTADO DE OAXACA**  
**Estado Analítico del Ejercicio del Presupuesto de Egresos Detallado - LDF**  
**Clasificación de Servicios Personales por Categoría**  
**Del 1 de enero al 30 de junio de 2020**  
**(PESOS)**

Concepto	Egresos					Subejercicio
	Aprobado	Ampliaciones/ (Reducciones)	Modificado	Devengado	Pagado	
<b>I. Gasto No Etiquetado (I=A+B+C+D+E+F)</b>	<b>160,013,290</b>	<b>0</b>	<b>160,013,290</b>	<b>77,593,764</b>	<b>64,966,148</b>	<b>82,419,526</b>
A. Personal Administrativo	56,912,532	0	56,912,532	29,140,512	24,383,485	27,772,020
B. Magisterio						0
C. Servicios de Salud (C=c1+c2)	0	0	0	0	0	0
c1) Personal Administrativo						0
c2) Personal Médico, paramédico y afín						0
D. Seguridad Pública						0
E. Gastos asociados a la implementación de nuevas leyes federales o reformas a las mismas (E=e1+e2)	0	0	0	0	0	0
e1) Nombre del Programa o Ley 1						0
e2) Nombre del Programa o Ley 2						0
F. Sentencias laborales definitivas	103,100,757	0	103,100,757	48,453,252	40,582,663	54,647,505
<b>II. Gasto Etiquetado (I=A+B+C+D+E+F)</b>	<b>0</b>	<b>0</b>	<b>0</b>	<b>0</b>	<b>0</b>	<b>0</b>
A. Personal Administrativo	0	0	0	0	0	0
B. Magisterio						0
C. Servicios de Salud (C=c1+c2)	0	0	0	0	0	0
c1) Personal Administrativo						0
c2) Personal Médico, paramédico y afín						0
D. Seguridad Pública						0
E. Gastos asociados a la implementación de nuevas leyes federales o reformas a las mismas (E=e1+e2)	0	0	0	0	0	0
e1) Nombre del Programa o Ley 1						0
e2) Nombre del Programa o Ley 2						0
F. Sentencias laborales definitivas						0
<b>III. Total de Gasto en Servicios Personales (III = I + II)</b>	<b>160,013,290</b>	<b>0</b>	<b>160,013,290</b>	<b>77,593,764</b>	<b>64,966,148</b>	<b>82,419,526</b>

**OFICINA DE PENSIONES DEL ESTADO DE OAXACA**  
**Informe sobre Estudios Actuariales - LDF**

	Pensiones y jubilaciones	Salud	Riesgos de trabajo	Invalidez y vida	Otras prestaciones sociales
<p><b>Tipo de Sistema</b> Prestación laboral o Fondo general para trabajadores del estado o Beneficio definido, Contribución definida o Mixto</p> <p><b>Población afiliada</b> Activos Edad máxima Edad mínima Edad promedio Pensionados y Jubilados Edad máxima Edad mínima Edad promedio Beneficiarios Promedio de años de servicio (trabajadores activos) Aportación individual al plan de pensión como % del salario Aportación del ente público al plan de pensión como % del salario Crecimiento esperado de los pensionados y jubilados (como %) Crecimiento esperado de los activos (como %) Edad de Jubilación o Pensión Esperanza de vida</p> <p><b>Ingresos del Fondo</b> Ingresos Anuales al Fondo de Pensiones</p> <p><b>Nómina anual</b> Activos Pensionados y Jubilados Beneficiarios de Pensionados y Jubilados</p> <p><b>Monto mensual por pensión</b> Máximo Mínimo Promedio</p> <p><b>Monto de la reserva</b></p> <p><b>Valor presente de las obligaciones</b> Pensiones y Jubilaciones en curso de pago Generación actual Generaciones futuras</p> <p><b>Valor presente de las contribuciones asociadas a los sueldos futuros de</b> Generación actual Generaciones futuras</p> <p><b>Valor presente de aportaciones futuras</b> Generación actual Generaciones futuras Otros Ingresos</p> <p><b>Déficit/superávit actuarial</b> Generación actual Generaciones futuras</p> <p><b>Periodo de suficiencia</b> Año de descapitalización Tasa de rendimiento</p> <p><b>Estudio actuarial</b> Año de elaboración del estudio actuarial Empresa que elaboró el estudio actuarial</p>					

NO APLICABLE



GOBIERNO DEL ESTADO  
DE OAXACA

## MONTE DE PIEDAD DEL ESTADO DE OAXACA



## RESULTADOS GENERALES

### Resultados Generales

El Monte de Piedad del Estado de Oaxaca, durante este Segundo Trimestre del Ejercicio Fiscal 2020, cumplió satisfactoriamente con los objetivos establecidos en los artículos 3, 4 y 5 de su Ley, como se detalla a continuación:

Artículo 3.- El Monte de Piedad del Estado de Oaxaca, tiene los siguientes objetivos:

- I.- Efectuar aportaciones vía donativos para obras y acciones de beneficencia, ejecutadas por Dependencias y Entidades de la Administración Pública Estatal, Asociaciones, Fundaciones, Fideicomisos que en términos de Ley realicen obras en beneficio asistencial de Instituciones, comunidades y personas del Estado de Oaxaca, de conformidad con los lineamientos que emita el Consejo de Administración. Los donativos podrán ser tanto a personas físicas o morales en los términos que establezcan los Lineamientos que emita el Consejo de Administración.

Ahora bien, por cuanto a este objetivo se refiere, el Monte de Piedad del Estado de Oaxaca, en el Segundo Trimestre del Ejercicio Fiscal 2020 cumplió satisfactoriamente con éste, atendiendo a un total **31,147** oaxaqueños en situación de vulnerabilidad, lo anterior a través del apoyo otorgado conforme a las solicitudes atendidas durante el este Segundo Trimestre del Ejercicio Fiscal 2020.

Instituciones y Personas Físicas	Número de personas beneficiadas
DIF	30,882
Personas físicas	265
<b>Total</b>	<b>31,147</b>

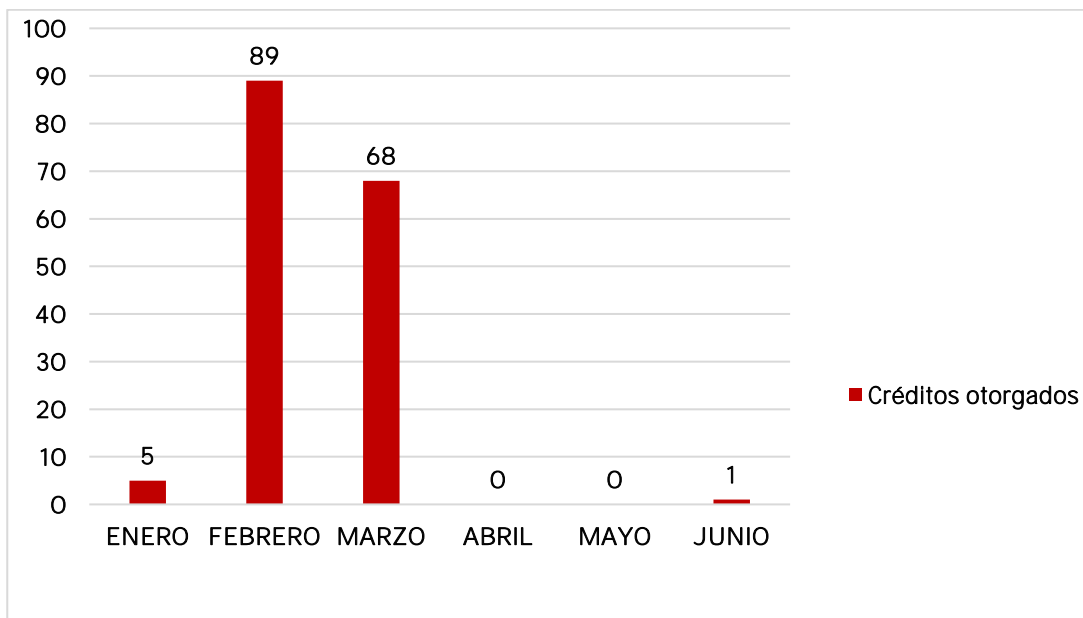
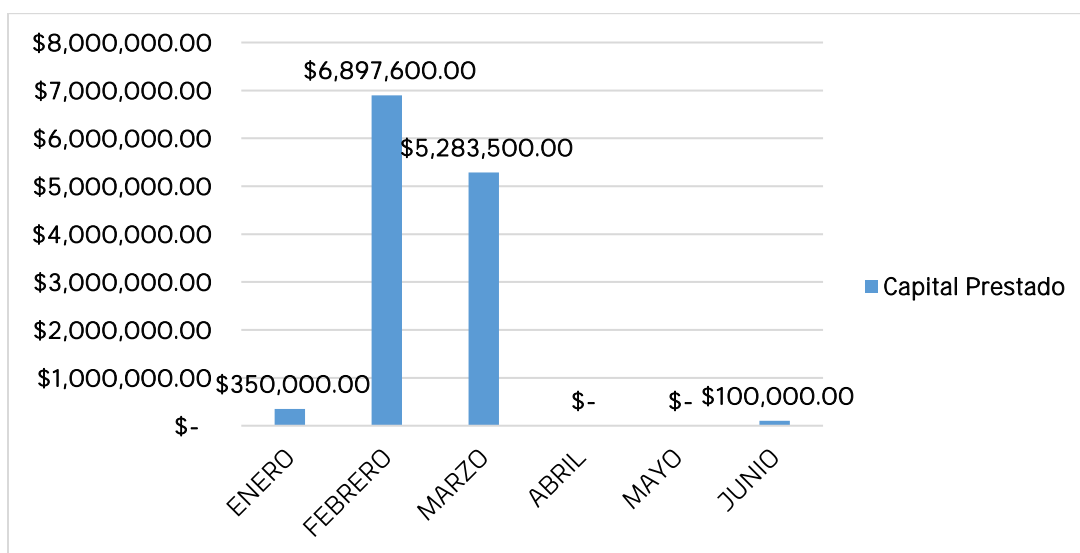
- II.- Otorgar a toda persona física o moral préstamos y créditos a tasas de interés bajo e inferiores a las tasas activas de mercado.





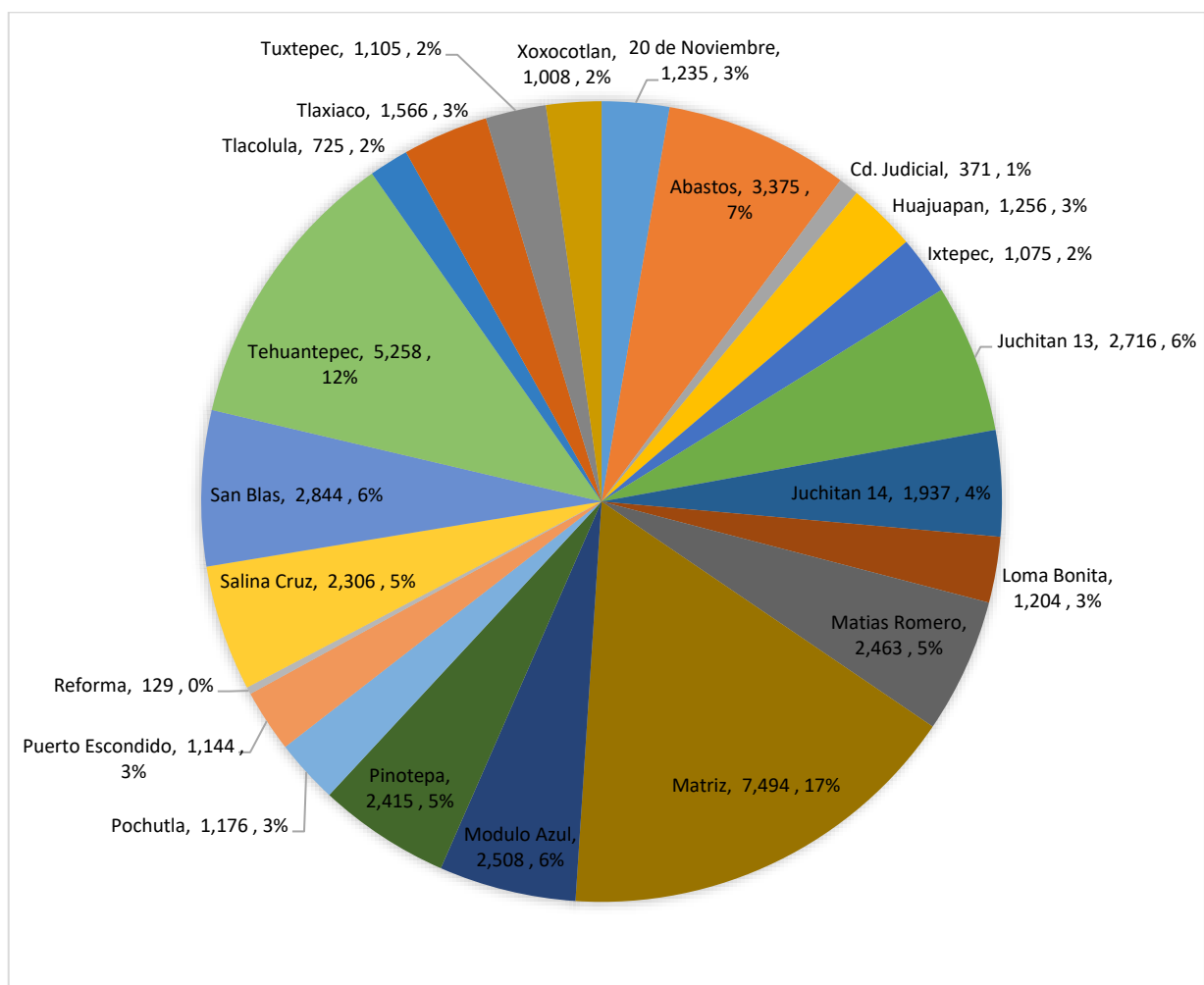
En el Segundo Trimestre del Ejercicio Fiscal 2020, se otorgaron **163** préstamos quirografarios a trabajadores de base del Gobierno del Estado de Oaxaca, con la finalidad de contribuir a cubrir sus necesidades económicas sin cobro de comisión, sin cobro de retenciones anticipadas y con un interés bajo de 1.9% mensual sobre saldos insolutos, como se muestra a continuación:

### Segundo Trimestre





De igual manera el Monte de Piedad del Estado de Oaxaca, como Organismo Público Descentralizado con Personalidad Jurídica y Patrimonio Propio, realizó satisfactoriamente **45,310** préstamos prendarios a pignorantes al segundo trimestre de 2020 en sus veintidós sucursales, que se encuentran en el interior del Estado de Oaxaca, como se muestra a continuación:





<b>SUCURSAL</b>	<b>Núm. De Empeños</b>
20 de Noviembre	1,235
Abastos	3,375
Cd. Judicial	371
Huajuapán	1,256
Ixtepec	1,075
Juchitán 13	2,716
Juchitán 14	1,937
Loma Bonita	1,204
Matías Romero	2,463
Matriz	7,494
Modulo Azul	2,508
Pinotepa	2,415
Pochutla	1,176
Puerto Escondido	1,144
Reforma	129
Salina Cruz	2,306
San Blas	2,844
Tehuantepec	5,258
Tlacolula	725
Tlaxiaco	1,566
Tuxtepec	1,105
Xoxocotlán	1,008
<b>Total</b>	<b>45,310</b>

Artículo 4.- El Monte de Piedad del Estado de Oaxaca, por ser una institución de carácter social establecerá políticas de apoyo de préstamos o créditos preferentemente a las personas en estado de rezago social y económico.

Artículo 5.- En el caso de que los bienes sujetos a garantía prendaria, no excedan el equivalente de hasta cinco salarios mínimos generales diarios vigentes, el préstamo correspondiente no causará intereses, siempre y cuando se realice por única ocasión por el plazo de hasta tres meses.



Al segundo Trimestre de 2020 se ejercieron recursos por la cantidad de **\$109,773,145.00 (Ciento Nueve Millones Setecientos Setenta y Tres Mil Ciento Cuarenta y Cinco Pesos 00/100 M.N.)**, lo que representó un avance del 47.82% con relación a lo presupuestado, sin que esto signifique un subejercicio.

CAPÍTULO	PRESUPUESTO AUTORIZADO	PRESUPUESTO EJERCIDO	PRESUPUESTO AUTORIZADO	PRESUPUESTO EJERCIDO
	2020	2020	2019	2019
1000	144,257,153	63,933,088	134,878,461	58,268,504.14
2000	4,746,087	2,019,686	4,272,649	1,757,421.53
3000	45,613,000	21,370,568	42,933,506	14,303,816.89
4000	35,600,000	22,401,882	35,600,000	16,057,786.13
5000	968,000	47,921	3,639,502	112,020.00
<b>TOTAL</b>	<b>231,184,240</b>	<b>109,773,145</b>	<b>\$221,324,118</b>	<b>\$90,499,548.69</b>

Fuente: Elaboración propia con datos del Departamento de Contabilidad.

Es importante resaltar que el presupuesto para el ejercicio 2020, se proyectó tomando como referencia la metodología de Base Cero, a diferencia de años anteriores en los cuales sólo se incrementaba un cierto porcentaje a lo presupuestado en el ejercicio inmediato anterior.

El resultado fue un Presupuesto responsable y alineado a criterios de austeridad y racionalidad que permitirá para el ejercicio 2020 contar con mayor certeza en la proyección tanto para los Ingresos como de los Egresos.



La colocación de préstamos prendarios y quirografarios del Segundo Trimestre correspondiente a los ejercicios 2020 y 2019 fue la siguiente:

MES	COLOCACIÓN DE QUIROGRAFARIO 2020	COLOCACION DE QUIROGRAFARIO 2019	COLOCACIÓN DE PRENDARIO 2020	COLOCACIÓN DE PRENDARIO 2019
ENERO	350,000.00	-	39,147,117.50	43,000,775
FEBRERO	6,897,600.00	225,000	44,677,254.90	45,966,039
MARZO	5,283,500.00	8,875,000	46,735,373.00	52,125,912
ABRIL	-	2,409,000	-	43,101,761
MAYO	100,000.00	1,870,000	39,761,387.60	43,321,080
JUNIO	350,000.00	1,798,000	36,426,705.00	44,966,875
<b>TOTALES</b>	<b>12,631,100.00</b>	<b>15,177,000</b>	<b>208,120,988.00</b>	<b>272,482,441</b>

*Fuente: Elaboración propia con Datos del departamento de Contabilidad.*

En este punto cabe resaltar que la emergencia sanitaria en el estado de Oaxaca provocada por el nuevo coronavirus SARS-COV-02 impactó negativamente en la colocación de préstamos prendarios y quirografarios, ya que, como medida de protección al personal, así como los pignorantes, se cerraron todas las sucursales del 30 de marzo al 02 de mayo, perdiendo prácticamente el equivalente al monto de un mes de movimientos de empeño, el cual impactará negativamente en el resultado del ejercicio anual. Adicionalmente, el Monte de Piedad del Estado de Oaxaca se sumó al llamado del C. Gobernador a un confinamiento voluntario del 6 al 14 de junio en los Valles Centrales, por lo que se tuvieron nuevamente que cerrar las sucursales pertenecientes a dicha región.

Los ingresos totales del ejercicio 2020 en relación al ejercicio 2019, presentaron un decremento del **9.40%**, también debido a los paros de actividades por la emergencia sanitaria, tal como se observa que el mes de abril solamente se captaron recursos por **\$ 862,817 (Ochocientos Sesenta y Dos Mil Ochocientos Diecisiete Pesos 00/100 M.N.)** por citar un caso; esto aunado al recorrido de 30 días en el periodo de refrendos, para no afectar a los usuarios. Se espera una ligera recuperación en el siguiente trimestre, una vez que se regularice el pago de intereses de acuerdo a los plazos estipulados pero supeditado a la evolución que presente la pandemia de la COVID-19 en el estado.



GOBIERNO DEL ESTADO  
DE OAXACA



A continuación, se muestra el desglose de los ingresos al Segundo Trimestre de los ejercicios 2020 y 2019:

MES	TOTAL INTERESES 2020	INGRESOS FINANCIEROS 2020	OTROS 2020	TOTAL INGRESOS 2020	TOTAL INTERESES 2019	INGRESOS FINANCIEROS 2019	OTROS 2019	TOTAL INGRESOS 2019
<b>ENERO</b>	20,989,354	323,106	121,300	21,433,760	18,115,848	361,475	135,196	18,612,520
<b>FEBRERO</b>	19,223,690	283,332	200,079	19,707,102	15,643,621	331,639	49,331	16,024,591
<b>MARZO</b>	17,300,897	351,858	143,903	17,796,658	18,204,615	307,746	512,813	19,025,174
<b>ABRIL</b>	557,001	305,813	2	862,817	16,011,109	269,385	132,118	16,412,612
<b>MAYO</b>	20,937,184	223,414	379	21,160,976	17,580,971	224,977	58,288	17,864,236
<b>JUNIO</b>	15,464,153	240,338	2,090	15,706,581	18,457,027	202,512	92,909	18,752,448
<b>TOTALES</b>	<b>94,472,280</b>	<b>1,727,861</b>	<b>467,753</b>	<b>96,667,894</b>	<b>104,013,192</b>	<b>1,697,734</b>	<b>980,655</b>	<b>106,691,581</b>

Fuente: Elaboración propia con datos del Departamento de Contabilidad

Los recursos ejercidos en gasto corriente fueron los necesarios para garantizar la operación y/o el cumplimiento de los objetivos propios del organismo.

En la siguiente gráfica se observa con claridad la distribución de los recursos con base en el monto por Capítulo de Gasto:



Fuente: Elaboración propia con datos del Departamento de Contabilidad.

“Segundo Informe Trimestral Enero-Junio del Ejercicio 2020”



Por cuanto hace al rubro de “Servicios Generales”, es de resaltar que del 20% de los recursos presupuestales asignados a este capítulo, el 80.95% del gasto se compone de los siguientes rubros:

PARTIDA	MONTO	% DEL TOTAL	% ACUM
SERVICIOS DE VIGILANCIA	9,046,200.00	42.33%	42.33%
ARRENDAMIENTO DE EDIFICIOS Y LOCALES	3,096,298.23	14.49%	56.82%
MANTENIMIENTO Y CONSERVACIÓN DE INMUEBLES	1,581,862.38	7.40%	64.22%
DIFUSIÓN MENSAJES COMERCIALES POR VENTA PRODUCTOS	1,437,155.28	6.72%	70.95%
SERVICIO DE DESARROLLO DE APLICACIONES INFORMÁTICAS	1,339,800.00	6.27%	77.22%
<b>ARRENDAMIENTO DE MOBILIARIO</b>	<b>797,688.18</b>	<b>3.73%</b>	<b>80.95%</b>
OTROS	<b>4,071,563.95</b>	<b>19.05%</b>	<b>100.00%</b>

Fuente: Elaboración propia con datos del Departamento de Contabilidad.

Al respecto, cabe resaltar que solamente en los rubros de Arrendamiento y Seguridad representan el 56.82% del total de los recursos ejercidos.

En lo relativo al 19.05% restante del total del presupuesto de “Servicios Generales”, corresponde a un monto de **\$ 4,071,563.95 (Cuatro Millones Setenta y Un Mil Quinientos Sesenta y Tres Pesos 95/100 M.N.)**, el cual fue utilizado para erogaciones inherentes para cubrir el mínimo de la operación, respetando en todo momento los principios de austeridad, planeación, eficiencia, eficacia, economía, transparencia y honradez.

Una vez analizado el comportamiento de los Ingresos, Gastos y Presupuesto Autorizado, se infiere que los Ingresos Totales registrados en el Segundo Trimestre de 2020, tuvieron un decremento lo que produjo un resultado del ejercicio negativo.

Por lo antes expuesto, es pertinente reiterar que una potencial mejora en los indicadores financieros del Organismo dependerá del desarrollo que presente la emergencia sanitaria en el estado, ya que incidirá directamente en la movilidad y necesidades de financiamiento de los pigorantes que acuden al mismo.



GOBIERNO DEL ESTADO  
DE OAXACA

Secretaría de Finanzas del Gobierno del Estado de Oaxaca  
UR: 537 - MONTE DE PIEDAD DEL ESTADO DE OAXACA  
Estado de Situación Financiera  
AL 30 DE JUNIO 2020 Y 2019  
(pesos)



ACTIVO	2020	2019	PASIVO	2020	2019
<b>ACTIVO</b>			<b>PASIVO</b>		
<b>ACTIVO CIRCULANTE</b>			<b>PASIVO CIRCULANTE</b>		
EFFECTIVO Y EQUIVALENTES	58,750,425	38,447,683	CUENTAS POR PAGAR A CORTO PLAZO	7,475,347	5,736,647
DERECHOS A RECIBIR EFFECTIVO O EQUIVALENTES	887,239,675	785,843,241	DOCUMENTOS POR PAGAR A CORTO PLAZO	482,321,338	383,786,389
INVENTARIOS	240,277	803,309	TOTAL DE PASIVO CIRCULANTE	489,796,684	389,523,036
ALMACENES	322,455	280,895	PASIVO NO CIRCULANTE		
OTROS ACTIVOS CIRCULANTES	15,000	15,000	CUENTAS POR PAGAR A LARGO PLAZO	5,335,714	1,598,562
<b>TOTAL DE ACTIVO CIRCULANTE</b>	<b>946,567,831</b>	<b>825,390,128</b>	FONDO Y BIENES DE TERCEROS EN GARANTIA Y/O ADMINISTRACION A LARGO PLAZO	323,580	323,580
<b>ACTIVO NO CIRCULANTE</b>			TOTAL DE PASIVO NO CIRCULANTE	5,659,294	1,922,142
DERECHOS A RECIBIR EFFECTIVO O EQUIVALENTES A LARGO PLAZO	65,957,678	93,693,858	TOTAL DE PASIVO	495,455,978	391,445,178
BIENES INMUEBLES, INFRAESTRUCTURA Y CONSTRUCCIONES EN PROCESO	41,302,577	41,302,577	HACIENDA PUBLICA/ PATRIMONIO		
BIENES MUEBLES	15,022,144	15,274,751	PATRIMONIO GENERADO		
ACTIVOS INTANGIBLES	86,688	86,688	RESULTADOS DE EJERCICIO (AHORRO/ DESAHORRO)	-13,961,416	14,505,746
DEPRECIACION, DETERIORO Y ARMORTIZACION ACUMULADA DE BIENES E INTANGIBLES	-8,052,809	-	RESULTADOS DE EJERCICIOS ANTERIORES	544,855,065	527,169,727
<b>TOTAL DE ACTIVO NO CIRCULANTE</b>	<b>114,316,277</b>	<b>142,953,587</b>	REVALUOS	35,790,792	35,371,492
			RESERVAS	87,418	87,418
			RECTIFICACIONES DE RESULTADOS DE EJERCICIOS ANTERIORES	-1,343,728	235,845
			TOTAL DE PATRIMONIO GENERADO	565,428,131	576,898,536
			TOTAL DE HACIENDA PUBLICA/ PATRIMONIO	565,428,131	576,898,536
<b>TOTAL DE ACTIVO</b>	<b>1,060,884,108</b>	<b>968,343,715</b>	<b>TOTAL DE PASIVO Y PATRIMONIO/HACIENDA PÚBLICA</b>	<b>1,060,884,108</b>	<b>968,343,715</b>

Reyes Mantecon , Oaxaca a 14 de julio de 2020

Bajo protesta de decir verdad declaramos que los Estados Financieros y sus Notas son razonablemente correctos y responsabilidad del emisor.

JEFA DE LA UNIDAD DE TESORERIA  
C.P. CLAUDIA IVETTE DIAZ MEOÑO

DIRECTOR ADMINISTRATIVO  
MTRO. JUAN CARLOS ZARATE MORENO

DIRECTOR GENERAL  
LIC. EDGARDO ALEJANDRO AGUILAR ESCOBAR







GOBIERNO DEL ESTADO DE OAXACA

Secretaría de Finanzas del Gobierno del Estado de Oaxaca  
 UR: 537 - MONTE DE PIEDAD DEL ESTADO DE OAXACA  
 Estado de Actividades  
 Del 1° al 30 de JUNIO de 2019 y 2020  
 (Pesos)



CONCEPTO	2020	2019	CONCEPTO	2020	2019
<b>INGRESOS Y OTROS BENEFICIOS</b>			<b>GASTOS Y OTRAS PERDIDAS</b>		
<b>INGRESOS DE GESTION</b>	94,472,280	121,213,192			
INGRESOS POR VENTA DE BIENES Y SERVICIOS	94,472,280	104,013,192	SERVICIOS PERSONALES	63,933,088	58,268,504
TRANSFERENCIAS, ASIGNACIONES, SUBSIDIOS Y OTRAS AYUDAS	0	17,200,000	MATERIALES Y SUMINISTROS	2,019,686	1,757,422
<b>OTROS INGRESOS Y BENEFICIOS</b>	2,195,614	2,678,389	SERVICIOS GENERALES	21,370,568	14,303,817
INGRESOS FINANCIEROS	1,727,861	1,697,734	TRANSFERENCIAS, ASIGNACIONES, SUBSIDIOS Y OTRAS AYUDAS	22,401,882	33,257,786
OTROS INGRESOS Y BENEFICIOS DE VARIOS	467,753	980,655	TRANSFERENCIAS INTERNAS Y ASIGNACIONES DEL SECTOR PÚBLICO	0	17,200,000
<b>TOTAL DE INGRESOS Y OTROS BENEFICIOS</b>	96,667,894	123,891,581	DONATIVOS	22,401,882	16,057,786
			OTROS GASTOS Y PERDIDAS EXTRAORDINARIAS	904,086	1,798,307
			ESTIMACIONES, DEPRECIACIONES, DETERIOROS, OBSOLESCENCIA Y AMORTIZACIONES	715,625	807,249
			OTROS GASTOS	188,461	991,058
			<b>TOTAL DE GASTOS Y OTRAS PERDIDAS</b>	110,629,310	109,385,836
			<b>AHORRO NETO DEL EJERCICIO</b>	-13,961,416	14,505,746

Reyes Mantecon , Oaxaca a 14 de julio de 2020

Bajo protesta de decir verdad declaramos que los Estados Financieros y sus Notas son razonablemente correctos y responsabilidad del emisor.

JEFA DE LA UNIDAD DE TESORERÍA  
 C.P. CLAUDIA IVETTE DIAZ MEOÑO

DIRECTOR ADMINISTRATIVO  
 MTRO. JUAN CARLOS ZARATE MORENO



DIRECTOR GENERAL  
 LIC. EDGARDO ALEJANDRO AGUILAR ESCOBAR



Estado de Variación en la Hacienda Pública  
al 30 de JUNIO de 2020  
(pesos)



Ente Público: **MONTE DE PIEDAD DEL ESTADO DE OAXACA**

Concepto	Hacienda Pública/Patrimonio Contribuido	Hacienda Pública/Patrimonio Generado de Ejercicios Anteriores	Hacienda Pública/Patrimonio Generado del Ejercicio	Ajustes por Cambios de Valor	TOTAL
Rectificaciones de Resultados de Ejercicios Anteriores		-375,252	-1,343,728		-1,718,980
Patrimonio Neto Inicial Ajustado del Ejercicio 2019	0			0	0
Aportaciones	0			0	0
Donaciones de Capital				0	0
Actualización de la Hacienda Pública/Patrimonio	0			0	0
Variaciones de la Hacienda Pública/Patrimonio Neto del Ejercicio 2019		580,552,174	0		580,552,174
Resultados del Ejercicio (Ahorro/Desahorro)		17,685,338		0	17,685,338
Resultados de Ejercicios Anteriores		527,169,727		0	527,169,727
Revalúos		35,609,692		0	35,609,692
Reservas		87,418		0	87,418
Hacienda Pública/Patrimonio Neto Final del Ejercicio 2019	0	580,176,922	0	0	580,176,922
Cambios en la Hacienda Pública/Patrimonio Neto del Ejercicio 2019	0			0	0
Aportaciones	0			0	0
Donaciones de Capital				0	0
Actualización de la Hacienda Pública/Patrimonio	0			0	0
Variaciones de la Hacienda Pública/Patrimonio Neto del Ejercicio 2020		0	566,771,858		566,771,858
Resultados del Ejercicio (Ahorro/Desahorro)		0	-13,961,416	0	-13,961,416
Resultados de Ejercicios Anteriores		0	544,855,065	0	544,855,065
Revalúos		0	35,790,792	0	35,790,792
Reservas		0	87,418	0	87,418
Saldo Neto en la Hacienda Pública / Patrimonio 2020	0	0	565,428,131	0	565,428,131

Bajo protesta de decir verdad declaramos que los Estados Financieros y sus Notas son razonablemente correctos y responsabilidad del emisor.

Reyes Mantecón, Oaxaca a 14 de julio de 2020

Bajo protesta de decir verdad declaramos que los Estados Financieros y sus Notas son razonablemente correctos y

JEFA DE LA UNIDAD DE TESORERÍA  
C.P. CLAUDIA IVETTE DIAZ MEOÑO

DIRECTOR ADMINISTRATIVO  
MTRO. JUAN CARLOS ZÁRATE MORENO

DIRECTOR GENERAL  
LIC. EDGARDO ALEJANDRO AGUILAR ESCOBAR





Estado de Cambios en la Situación Financiera  
al 30 de junio de 2020  
(Pesos)  
MONTE DE PIEDAD DEL ESTADO DE OAXACA



Ente Público: GOBIERNO DEL ESTADO DE OAXACA

Concepto	Origen	Aplicación	Concepto	Origen	Aplicación
<b>ACTIVO</b>	<b>51,979</b>	<b>1,774,915</b>	<b>PASIVO</b>	<b>3,299,722</b>	<b>-838,800</b>
<b>Activo Circulante</b>	<b>23,999</b>	<b>1,745,161</b>	<b>Pasivo Circulante</b>	<b>3,487,166</b>	<b>-838,800</b>
Efectivo y Equivalentes	0	-2,484,004	Cuentas por Pagar a Corto Plazo	0	-838,800
Derechos a Recibir Efectivo o Equivalentes	0	4,229,166	Documentos por Pagar a Corto Plazo	3,487,166	0
Derechos a Recibir Bienes o Servicios	0	0	Porción a Corto Plazo de la Deuda Pública a Largo Plazo	0	0
Inventarios	0	0	Títulos y Valores a Corto Plazo	0	0
Almacenes	23,999	0	Pasivos Diferidos a Corto Plazo	0	0
Estimación por Pérdida o Deterioro de Activos Circulantes	0	0	Fondos y Bienes de Terceros en Garantía y/o Administración a Corto	0	0
Otros Activos Circulantes	0	0	Provisiones a Corto Plazo	0	0
			Otros Pasivos a Corto Plazo	0	0
<b>Activo No Circulante</b>	<b>27,980</b>	<b>29,754</b>	<b>Pasivo No Circulante</b>	<b>-187,444</b>	<b>0</b>
Inversiones Financieras a Largo Plazo	0	0	Cuentas por Pagar a Largo Plazo	-187,444	0
Derechos a Recibir Efectivo o Equivalentes a Largo Plazo	-72,128	0	Documentos por Pagar a Largo Plazo	0	0
Bienes Inmuebles, Infraestructura y Construcciones en Proceso	0	0			
Bienes Muebles	0	29,754	Deuda Pública a Largo Plazo	0	0
Activos Intangibles	0	0	Pasivos Diferidos a Largo Plazo	0	0
Depreciación, Deterioro y Amortización Acumulada de	100,108	0	Fondos y Bienes de Terceros en Garantía y/o en Administración a Largo	0	0
Activos Diferidos	0	0	Provisiones a Largo Plazo	0	0
Estimación por Pérdida o Deterioro de Activos no	0	0			
Otros Activos no Circulantes	0	0			
			<b>HACIENDA PÚBLICA/ PATRIMONIO</b>	<b>0</b>	<b>2,415,587</b>
			<b>Hacienda Pública/Patrimonio Contribuido</b>	<b>0</b>	<b>0</b>
			Aportaciones	0	0
			Donaciones de Capital	0	0
			Actualización de la Hacienda Pública / Patrimonio	0	0
			<b>Hacienda Pública/Patrimonio Generado</b>	<b>0</b>	<b>2,415,587</b>
			Resultados del Ejercicio (Ahorro / Desahorro)	0	2,415,587
			Resultados de Ejercicios Anteriores	0	0
			Revalúos	0	0
			Reservas	0	0
			Rectificaciones de Resultados de Ejercicios Anteriores	0	0
			<b>Exceso o Insuficiencia en la Actualización de la Hacienda</b>	<b>0</b>	<b>0</b>
			Resultado por Posición Monetaria	0	0
			Resultado por Tenencia de Activos no Monetarios	0	0

Reyes Mantecón, Oaxaca a 14 de julio de 2020

Bajo protesta de decir verdad declaramos que los Estados Financieros y sus Notas son razonablemente correctos y responsabilidad del emisor.

JEFA DE LA UNIDAD DE TESORERÍA  
C.P. CLAUDIA IVETTE DÍAZ MEOÑO

DIRECTOR ADMINISTRATIVO  
MTRO. JUAN CARLOS ZARATE MORENO

DIRECTOR GENERAL  
LIC. EDGARDO ALEJANDRO AGUILAR ESCOBAR



2016-2022  
MONTE DE PIEDAD  
DEL ESTADO DE OAXACA

"Segundo Informe Trimestral Enero - Junio del ejercicio 2020"



GOBIERNO DEL ESTADO  
DE OAXACA

Oaxaca  
JUNTOS CONSTRUIMOS EL CAMBIO



MONTE  
PIEDAD

## Estado de Flujos de Efectivo

Monte de Piedad del Estado de Oaxaca		
Del 01 de enero al 30 de Junio 2019 y 2020		
Concepto	2020	2019
<b>Flujos de Efectivo de las Actividades de Operación</b>		
<b>Origen</b>	<b>19,845,102</b>	<b>30,259,879</b>
Impuestos	0	0
Cuotas y Aportaciones de Seguridad Social	0	0
Contribuciones de Mejoras	0	0
Derechos	0	0
Productos	0	0
Aprovechamientos	0	0
Ingresos por Venta de Bienes y Prestación de Servicios	15,706,580	20,515,092
Participaciones, Aportaciones, Convenios, Incentivos Derivados de la Colaboración Fiscal y Fondos Distintos de Aportaciones	0	0
Transferencias, Asignaciones, Subsidios y Subvenciones, y Pensiones y Jubilaciones	0	0
Otros Orígenes de Operación	4,138,522	9,744,787
<b>Aplicación</b>	<b>22,399,461</b>	<b>29,411,291</b>
Servicios Personales	10,036,663	5,316,494
Materiales y Suministros	432,371	233,559
Servicios Generales	3,582,227	543,370
Transferencias Internas y Asignaciones al Sector Público	0	17,200,000
Transferencias al resto del Sector Público	0	0
Subsidios y Subvenciones	0	0
Ayudas Sociales	0	0
Pensiones y Jubilaciones	0	0
Transferencias a Fideicomisos, Mandatos y Contratos Análogos	0	0
Transferencias a la Seguridad Social	0	0
Donativos	3,952,605	5,518,503
Transferencias al Exterior	0	0
Participaciones	0	0
Aportaciones	0	0
Convenios	0	0
Otras Aplicaciones de Operación	4,395,594	599,365
<b>Flujos Netos de Efectivo por Actividades de Operación</b>	<b>-2,554,359</b>	<b>848,587</b>
<b>Flujos de Efectivo de las Actividades de Inversión</b>		
<b>Origen</b>	<b>118,275</b>	<b>34,718</b>
Bienes Inmuebles, Infraestructura y Construcciones en Proceso	0	0
Bienes Muebles	18,167	4,500
Otros Orígenes de Inversión	100,108	30,218
<b>Aplicación</b>	<b>47,921</b>	<b>1,500</b>
Bienes Inmuebles, Infraestructura y Construcciones en Proceso	0	0
Bienes Muebles	47,921	1,500
Otras Aplicaciones de Inversión	0	0
<b>Flujos Netos de Efectivo por Actividades de Inversión</b>	<b>70,355</b>	<b>33,218</b>
<b>Flujo de Efectivo de las Actividades de Financiamiento</b>		
<b>Origen</b>	<b>0</b>	<b>1,500</b>
Endeudamiento Neto	0	1,500
Interno	0	0
Externo	0	1,500
Otros Orígenes de Financiamiento	0	0
<b>Aplicación</b>	<b>0</b>	<b>0</b>
Servicios de la Deuda	0	0
Interno	0	0
Externo	0	0
Otras Aplicaciones de Financiamiento	0	0
<b>Flujos Netos de Efectivo por Actividades de Financiamiento</b>	<b>0</b>	<b>1,500</b>
<b>Incremento/Disminución Neta en el Efectivo y Equivalentes al Efectivo</b>	<b>-2,484,004</b>	<b>883,305</b>
<b>Efectivo y Equivalentes al Efectivo al Inicio del Ejercicio</b>	<b>61,234,429</b>	<b>33,526,192</b>
<b>Efectivo y Equivalentes al Efectivo al Final del Ejercicio</b>	<b>58,750,425</b>	<b>34,409,497</b>

Reyes Mantecón, Oaxaca a 14 de junio de 2020

Bajo protesta de decir verdad declaramos que los Estados Financieros y sus Notas son razonablemente correctos y responsabilidad del emisor.

JEFA DE LA UNIDAD DE TESORERÍA  
C.P. CLAUDIA IVETTE DÍAZ-MEÑO

DIRECTOR ADMINISTRATIVO  
MTRO. JUAN CARLOS ZARATE MORENO

DIRECTOR GENERAL  
LIC. EDGARDO ALEJANDRO AGUILAR ESCOBAR



2016-2022  
MONTE DE PIEDAD  
DEL ESTADO  
DE OAXACA

"Segundo Informe Trimestral Enero – Junio del ejercicio 2020"

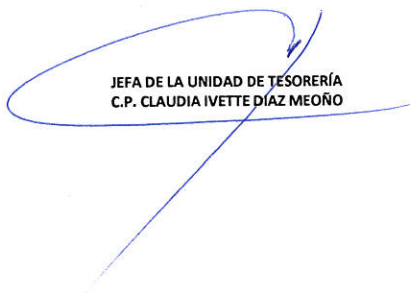
Estado Analítico del Activo  
al 30 de JUNIO de 2020  
(Pesos)

Ente Público: MONTE DE PIEDAD DEL ESTADO DE OAXACA

Concepto	Saldo Inicial	Cargos del Periodo	Abonos del Periodo	Saldo Final	Variación del Periodo
<b>ACTIVO</b>					
<b>Activo Circulante</b>	<b>944,846,669</b>	<b>112,560,749</b>	<b>110,839,587</b>	<b>946,567,831</b>	<b>1,721,162</b>
Efectivo y Equivalentes	61,234,429	43,455,814	45,939,818	58,750,425	-2,484,004
Derechos a Recibir Efectivo o Equivalentes	883,010,509	69,081,794	64,852,628	887,239,675	4,229,166
Derechos a Recibir Bienes o Servicios	0	0	0	0	0
Inventarios	240,277	0	0	240,277	0
Almacenes	346,454	23,142	47,141	322,455	-23,999
Estimación por Pérdida o Deterioro de Activos Circulantes	0	0	0	0	0
Otros Activos Circulantes	15,000	0	0	15,000	0
<b>Activo No Circulante</b>	<b>114,314,504</b>	<b>153,770</b>	<b>151,997</b>	<b>114,316,277</b>	<b>1,773</b>
Derechos a Recibir Efectivo o Equivalentes a Largo Plazo	65,885,550	87,682	15,554	65,957,678	72,128
Bienes Inmuebles, Infraestructura y Construcciones en Proceso	41,302,577	0	0	41,302,577	0
Bienes Muebles	14,992,390	47,921	18,167	15,022,144	29,754
Activos Intangibles	86,688	0	0	86,688	0
Depreciación, Deterioro y Amortización Acumulada de Bienes	-7,952,701	18,167	118,275	-8,052,809	-100,108
Activos Diferidos	0	0	0	0	0
Estimación por Pérdida o Deterioro de Activos no Circulantes	0	0	0	0	0
Otros Activos no Circulantes	0	0	0	0	0
<b>TOTAL DEL ACTIVO</b>	<b>1,059,161,173</b>	<b>112,714,519</b>	<b>110,991,584</b>	<b>1,060,884,108</b>	<b>1,722,935</b>

Reyes Mantecón, Oaxaca a 14 de julio de 2020

Bajo protesta de decir verdad declaramos que los Estados Financieros y sus Notas son razonablemente correctos y responsabilidad del emisor.

  
JEFA DE LA UNIDAD DE TESORERÍA  
C.P. CLAUDIA IVETTE DÍAZ MEOÑO

  
DIRECTOR ADMINISTRATIVO  
MTRO. JUAN CARLOS ZARATE MORENO

  
DIRECTOR GENERAL  
LIC. EDGARDO ALEJANDRO AGUILAR ESCOBAR

  
2016-2022  
MONTE DE PIEDAD  
DEL ESTADO  
DE OAXACA



Ente Público: GOBIERNO DEL ESTADO DE OAXACA

Estado Analfico de la Deuda y Otros Pasivos al 30 de junio 2020 (Pesos) MONTE DE PIEDAD DEL ESTADO DE OAXACA



Denominación de las Deudas	Moneda de Contratación	Institución o País Acreedor	Saldo Inicial del Periodo	Saldo Final del Periodo
<b>DEUDA PÚBLICA</b>				
<b>Deuda Interna</b>				
<b>Corto Plazo</b>				
Instituciones de Crédito				
Títulos y Valores				
Arrendamientos Financieros				
<b>Deuda Externa</b>				
Organismos Financieros Internacionales				
Deuda Bilateral				
Títulos y Valores				
Arrendamientos Financieros				
<b>Subtotal a Corto Plazo</b>				
<b>Deuda Interna</b>				
<b>Largo Plazo</b>				
Instituciones de Crédito				
Títulos y Valores				
Arrendamientos Financieros				
<b>Deuda Externa</b>				
Organismos Financieros Internacionales				
Deuda Bilateral				
Títulos y Valores				
Arrendamientos Financieros				
<b>Subtotal a Largo Plazo</b>				
<b>Otros Pasivos</b>				
<b>Total de Deuda y Otros Pasivos</b>				

NO APLICA

Bajo protesta de decir verdad declaramos que los Estados Financieros y sus Notas son razonablemente correctos y responsabilidad del emisor



GOBIERNO DEL ESTADO  
DE OAXACA



## INFORME SOBRE PASIVOS CONTINGENTES

Pasivos Contingentes.

El Monte de Piedad del Estado de Oaxaca, cuenta con litigios laborales con motivo de las demandas presentadas por ex-empleados, por el monto que se refiere a continuación:

CUENTAS	Saldo al 30/junio/ 2020
Demandas Judiciales en Proceso de Resolución.	2,250,699
TOTAL	2,250,699



GOBIERNO DEL ESTADO  
DE OAXACA



## NOTAS A LOS ESTADOS FINANCIEROS

DEL 01 DE ENERO AL 30 DE JUNIO DE 2020  
(PESOS)

Información Financiera del Monte de Piedad del Estado de Oaxaca del periodo del 01 de enero al 30 de junio de 2020.

### NOTAS DE DESGLOSE

#### I) NOTAS AL ESTADO DE SITUACIÓN FINANCIERA

El Estado de Situación Financiera tiene como propósito mostrar información relativa a los recursos y obligaciones de la entidad.

#### ACTIVO

CUENTAS	Saldo al 30/junio /2020	Saldo al 30/junio /2019
ACTIVO CIRCULANTE		
Efectivo y Equivalentes	\$ 58,750,425	\$ 38,447,683
Derechos a recibir efectivo y Equivalentes	887,239,675	785,843,241
Inventarios	240,277	803,309
Almacenes	322,455	280,895
Otros Activos Circulantes	15,000	15,000
Total de Activo Circulante	946,567,831	825,390,128
Derechos a Recibir Efectivo o Equivalente a Largo Plazo	65,957,678	93,693,858
Bienes Inmuebles	41,302,577	41,302,576
Bienes Muebles	15,022,144	15,274,751
Activos Intangibles	86,688	86,688
Depreciación, Deterioro y amortización Acumulada de Bienes e Intangibles	-8,052,809	-7,404,287
Total de Activo no Circulante	\$ 114,316,277	\$ 142,953,586
TOTAL DE ACTIVOS	\$ 1,060,884,108	\$ 968,343,714

“Segundo Informe Trimestral Enero-Junio del Ejercicio 2020”.





ACTIVO CIRCULANTE

Efectivo y Equivalentes

El rubro de efectivo y equivalentes, representa los recursos disponibles de la Entidad, (Bancos; Inversiones y Valores; y Depósitos en Garantía), al 30 de junio de 2020, tiene un saldo \$58,750,425.00 (Cincuenta y Ocho Millones Setecientos Cincuenta Mil Cuatrocientos Veinticinco Pesos 00/100 M.N.) como se muestra a continuación:

a) Bancos

Institución Bancaria	Cuenta Bancaria	Nombre de la cuenta bancaria	Saldo al 30/junio/2020
BBVA Bancomer, S.A.	Cuenta núm. 150677647	Gerencia Matriz	\$ 279,412.17
BBVA Bancomer, S.A.	Cuenta núm. 150938440	Gastos de Operación o Gasto Corriente	187,479.81
BBVA Bancomer, S.A.	Cuenta núm. 153625362	Cuenta bancaria para la Recuperación de los créditos Otorgados en años anteriores	1,724.76
BBVA Bancomer, S.A.	Cuenta núm. 112177617	Préstamos Especiales	25,305.35
Banco Santander (México) S. A.	cuenta núm. 655007051743	Cobertura Prestamos	5,766.47
Sucursales			
BBVA Bancomer, S.A.	Cuenta núm. 0156356168	Tehuantepec	72,403.48
BBVA Bancomer, S.A.	Cuenta núm. 0151042335	Abastos	127,672.31
BBVA Bancomer, S.A.	Cuenta núm. 0151012908	Huajuapán	141,176.99
BBVA Bancomer, S.A.	Cuenta núm. 0103067173	Tuxtepec	85,971.90
BBVA Bancomer, S.A.	Cuenta núm. 0155323738	Puerto Escondido	86,991.49
BBVA Bancomer, S.A.	Cuenta núm. 0156391117	Salina cruz	65,499.01
BBVA Bancomer, S.A.	Cuenta núm. 0103156788	Loma bonita	62,454.86
BBVA Bancomer, S.A.	Cuenta núm. 0155060974	Pinotepa Nacional	37,767.54
BBVA Bancomer, S.A.	Cuenta núm. 0156369618	Ixtepec	20,905.16

“Segundo Informe Trimestral Enero-Junio del Ejercicio 2020”.



GOBIERNO DEL ESTADO  
DE OAXACA



BBVA Bancomer, S.A.	Cuenta 0156351409	núm.	Módulo Azul	111,445.85
BBVA Bancomer, S.A.	Cuenta 0156670288	núm.	Juchitán 13	81,056.90
BBVA Bancomer, S.A.	Cuenta 0174255208	núm.	Juchitán 14	189,008.06
BBVA Bancomer, S.A.	Cuenta 0185126185	núm.	Xoxocotlán	63,559.08
Banco Santander (México) S.A.	Cuenta 65505863193	núm.	Matías Romero	212,494.95
BBVA Bancomer, S.A.	Cuenta 0185126266	núm.	20 de noviembre	2,908.14
BBVA Bancomer, S.A.	Cuenta 0187204884	núm.	Reforma	478,366.02
BBVA Bancomer, S.A.	Cuenta 0187965591	núm.	San Blas	31,207.46
BBVA Bancomer, S.A.	Cuenta 0103067599	núm.	Cd. Judicial	71,443.72
BBVA Bancomer, S.A.	Cuenta 0189327142	núm.	Pochutla	55,634.92
BBVA Bancomer, S.A.	Cuenta 0191453556	núm.	Tlaxiaco	86,425.68
Banco Santander (México) S.A.	Cuenta 65505470132	núm.	Tlacolula	115,046.15
BBVA Bancomer, S.A.	Cuenta 0190860298	núm.	Morelos	32,673.52
Total sucursales				\$ 2,232,113.19
TOTAL				\$ 2,731,801.75

b) Fondo Revolvente y Fondo Fijo

Concepto	Saldos al 30/junio/2020
Fondo Revolvente	\$ 200,000.00
Fondo Fijo de Caja	2,270,000.00
Total	\$ 2,470,000.00

c) Inversiones y Valores.

Concepto	Saldos al 30/junio/2020
Contrato de inversión número 0150677647	\$ 53,461,723.03

“Segundo Informe Trimestral Enero-Junio del Ejercicio 2020”.



GOBIERNO DEL ESTADO  
DE OAXACA



d) Depósitos en Garantía.

Sucursales	Saldos al 30/junio/2020
Sucursal Salina Cruz	39,900
Sucursal Loma Bonita	6,000
Sucursal Juchitán 13	15,000
Sucursal Xoxocotlán	26,000
Total	\$86,900

#### Derechos a Recibir Efectivo o Equivalentes

En el rubro de Derechos a recibir Efectivo y Equivalentes (Otros Deudores Diversos por Cobrar a C.P.; Préstamos Otorgados a C.P. al Sector Privado), el saldo que se expresa en el Estado de Situación Financiera al 30 de junio del 2020, corresponde a las provisiones por retenciones de los préstamos otorgados del presente año, integrándose de la siguiente forma: préstamos para el fondo de ahorro, depósito por ingresos que no fueron realizados en el último día del presente mes, préstamos prendarios, remesas enviadas, préstamos quirografarios a trabajadores de este Organismo. En este rubro se tiene un saldo por \$887,239,674.80 (Ochocientos Ochenta y Siete Millones Doscientos Treinta y Nueve Mil Seiscientos Setenta y Cuatro Pesos 80/100 M.N.).

#### ACTIVO NO CIRCULANTE

Está constituido por el conjunto de valores y derechos de realización o disponibilidad con un periodo de tiempo superior a un año.

#### Bienes muebles

El rubro de Bienes Muebles del Monte de Piedad del Estado de Oaxaca, está integrado de la siguiente forma:



CUENTAS	Saldos al 30/junio/2020	Saldos al 30/junio/2019
Muebles de Oficina y Estantería	\$ 914,083	\$ 1,062,253
Equipo de Cómputo y Tecnologías de la Información	2,035,897	2,282,990
Equipos y Aparatos Audiovisuales		0
Instrumental Médico y de Laboratorio		0
Automóviles y Camiones	1,234,000	1,059,000
Otros Mobiliario y Equipos de Administración	1,510,863	1,592,740
Otros Equipos de Transporte	32,000	32,000
Sistema de Aire Acondicionado, Calefacción	1,048,360	1,020,927
Herramientas y Máquinas-Herramienta	67,463	29,964
Maquinaria, Otros equipos y Herramientas	0	0
Otros Equipos	8,043,476	8,058,877
Bienes Artísticos, Culturales y Científicos	136,000	136,000
Equipo de Comunicación y de Telecomunicación	0	0
Equipos de Generación Eléctrica, aparatos y accesorios eléctricos	0	0
<b>TOTAL</b>	<b>\$ 15,022,142</b>	<b>\$ 15,274,751</b>

Al 30 de junio de 2020, el saldo del rubro de Activo No Circulante es de \$114, 316,277.00 (Ciento Catorce Millones Trescientos Dieciséis Mil Doscientos Setenta y Siete Pesos 00/100 M.N.).

### PASIVO

El saldo de este rubro al 30 de junio de 2020, asciende a la cantidad de \$495,455,978.00 (Cuatrocientos Noventa y Cinco Millones Cuatrocientos Cincuenta y Cinco Mil Novecientos Setenta y Ocho Pesos 00/100 M.N.) que corresponden a los compromisos de pagos adquiridos al 30 de junio de 2020, con varios proveedores y prestadores de servicios por las adquisiciones de bienes y contratación de servicios por pagar a corto y a largo plazo, también en este rubro se contemplan los montos de las provisiones de nóminas (Impuestos Sobre la Renta, ISR por Honorarios Asimilables a Salarios, Cuotas Sindicales, Fondo de Pensiones, Pensión Alimenticia), Préstamos Hipotecarios, Remesas Recibidas, I.S.R. retenido por Arrendamiento, 10% Sobre las Demasías Caducas, Demasías a Favor de los Pignorantes, y Retenciones de los Préstamos otorgados a los Servidores Públicos de la modalidad de Base y Fondos en Garantía a Largo Plazo, así como las remesas recibidas a las sucursales detallándose de la siguiente forma:



CUENTAS	Saldos al 30/junio/ 2020	Saldos al 30/junio/ 2019
Deudas por Adquisiciones de Bienes y Contrataciones por Pagar a C.P.	\$ 2,292,624	\$ 715,769
Retenciones de Impuestos por Pagar a C.P.	2,211,086	1,792,283
Retenciones del sistema de seguridad social a C.P.	145,218	133,592
Otras retenciones y contribuciones por pagar a C.P.	2,826,418	3,095,003
Remesas Recibidas.	482,321,338	383,786,389
Deudas por Adquisiciones de Bienes y Contrataciones de Servicios a L.P.	5,335,714	1,598,562
Fondo en Garantía a Largo Plazo.	323,580	323,580
<b>TOTAL</b>	<b>\$ 495,455,978</b>	<b>\$ 391,445,178</b>

#### HACIENDA PÚBLICA/PATRIMONIO

CUENTAS	Saldos al 30/junio/ 2020	Saldos al 30/junio/ 2019
HACIENDA PÚBLICA/PATRIMONIO GENERADO		
Resultados de Ejercicio (Ahorro/Desahorro)	-13,961,416	14,505,745
Resultado de ejercicios Anteriores	544,855,065	527,169,726
Revalúo	35,790,792	35,371,492
Reservas	87,418	87,418
Rectificaciones de resultados de ejercicio anteriores	-1,343,728	-235,845
Total de Hacienda Pública/Patrimonio Generado	\$565,428,131	\$576,898,536

La cuenta de Hacienda Pública/Patrimonio, refleja un saldo al 30 de junio de 2020, por la cantidad de \$565, 428,131.00 (Quinientos Sesenta y Cinco Millones Cuatrocientos Veintiocho Mil Ciento Treinta y Un Pesos 00/100 M.N.)

Resultado del Ejercicio (Ahorro / Desahorro) asciende a la cantidad de \$13,961,416.00 (Trece Millones Novecientos Sesenta y Un Mil Cuatrocientos Dieciséis Pesos 00/100 M.N.)



II) NOTAS AL ESTADO DE ACTIVIDADES

Muestra el resultado de las operaciones de la entidad correspondiente al 30 de junio de 2020, integrado de la siguiente forma:

CUENTAS	Saldos al 30/junio/ 2020	Saldos al 30/junio/ 2019
INGRESOS Y OTROS BENEFICIOS		
INGRESOS POR VENTAS DE BIENES Y SERVICIOS	94,742,280	104,013,192
TRANSFERENCIAS, ASIGNACIONES, SUBSIDIOS Y OTRAS AYUDAS	0	17,200,000
INGRESOS FINANCIEROS	1,727,861	1,697,734
OTROS INGRESOS Y BENEFICIOS DE VARIOS	467,753	980,655
TOTAL DE INGRESOS Y OTROS BENEFICIOS	96,667,894	123,891,581
GASTOS Y OTRAS PÉRDIDAS		
SERVICIOS PERSONALES	63,933,088	58,268,504
MATERIALES Y SUMINISTROS	2,019,686	1,757,422
SERVICIOS GENERALES	21,370,568	14,303,817
TRANSFERENCIAS INTERNAS Y ASIGNACIONES DE SECTOR PÚBLICO	0	17,200,000
DONATIVOS A INSTITUCIONES SIN FINES DE LUCRO	22,401,882	16,057,786
ESTIMACIONES, DEPRECIACIONES, DETERIOROS, OBSOLESCENCIAS Y AMORTIZACIONES	715,625	807,249
OTROS GASTOS	188,461	991,058
OTROS GASTOS Y PÉRDIDAS EXTRAORDINARIAS	0	0
TOTAL DE GASTOS Y OTRAS PÉRDIDAS	\$ 110,629,310	\$ 109,385,836
AHORRO/DESAHORRO NETO DEL EJERCICIO	-\$13,961,416	\$14,505,745

Ingresos y Otros Beneficios

Los ingresos corresponden a los recursos recaudados correspondiente al 30 de junio de 2020, los cuales ascienden a un importe de \$96,667,894.00 (Noventa y Seis Millones Seiscientos Sesenta y Siete Mil Ochocientos Noventa y Cuatro Pesos 00/100 M.N.) recursos que fueron comprometidos y devengados durante el segundo trimestre del ejercicio 2020.



### Gastos y Otras Pérdidas

El rubro de Gastos y Otras Pérdidas, corresponden a lo devengado por la Entidad correspondientes al 30 de junio de 2020, por la cantidad de \$110,629,310.00 (Ciento Diez Millones Seiscientos Veintinueve Mil Trescientos Diez Pesos 00/100 M.N.)

### Ahorro /Desahorro Neto del Ejercicio

En el Estado de Actividades al 30 de junio del 2020, refleja un Desahorro Neto del Ejercicio por la cantidad de \$13,961,416.00 (Trece Millones Novecientos Sesenta y Un Mil Cuatrocientos Dieciséis Pesos 00/100 M.N.).

## III) NOTAS AL ESTADO DE VARIACIÓN EN LA HACIENDA PÚBLICA

### Variaciones de la Hacienda Pública/Patrimonio Neto del Ejercicio Hacienda Pública/ Patrimonio Generado Resultados de Ejercicios Anteriores

El apartado de Hacienda Pública/Patrimonio Generado, al 30 de junio de 2020, asciende a la cantidad de \$565,428,131.00 (Quinientos Sesenta y Cinco Millones Cuatrocientos Veintiocho Mil Ciento Treinta Un Pesos 00/100 M.N.) integrándose de la siguiente manera:

RUBRO	VARIACIONES
Hacienda Pública/Patrimonio Neto Final del Ejercicio 2019	\$ 566,771,858
Resultados de Ejercicios (Ahorro /Desahorro)	-13,961,416
Resultados de Ejercicios Anteriores	544,855,065
Revalúos	35,790,792
Reservas	87,418
Rectificaciones de Resultados de Ejercicios Anteriores	-1,343,728
Saldo Neto en la Hacienda Pública/Patrimonio 2020	\$565,428,131



IV) NOTAS AL ESTADO DE FLUJO DE EFECTIVO

Efectivo y equivalentes

1. Análisis de saldo en la cuenta de Efectivo y Equivalentes:

CONCEPTO	Saldo al 30/junio/2020	Saldo al 30/junio/ 2019
Efectivos en Bancos – Tesorería	2,470,000	4,898,616
Efectivos en Bancos - Dependencias	2,731,802	0
Inversiones temporales (hasta 3 meses)	53,461,723	33,462,167
Fondos con afectación específica	0	0
Depósitos de fondos de terceros y otros	86,900	86,900
Total de Efectivos y Equivalentes	\$58,750,425	\$38,447,683

Conciliación entre los Ingresos Presupuestarios y Contables  
Correspondiente al 30 de junio de 2020  
(Pesos)

1. Total de Ingresos (presupuestarios)		94,472,280
2. Mas Ingresos Contables no Presupuestarios		2,195,614
Incremento por variación de inventarios	0	
Disminución del exceso de estimaciones por pérdida o deterioro u obsolescencia	0	
Disminución del exceso de provisiones	0	
Otros ingresos y beneficios varios	467,753	
Otros Ingresos Contables no Presupuestarios	1,727,861	
3. Menos ingresos presupuestarios no contables		0
Producto de capital	0	
Aprovechamiento capital	0	
Ingresos derivados de financiamientos	0	
Otros Ingresos presupuestarios no contables	0	
	0	
4. Ingresos Contables (4+1+2+3)		96,667,894





Conciliación entre los Egresos Presupuestarios y los Gastos Contables  
Correspondiente al 30 de junio de 2020  
(Pesos)

<b>1. Total de egresos (presupuestarios)</b>		<b>109,773,145</b>
<b>2. Menos egresos presupuestarios contables</b>		<b>47,921</b>
Mobiliario y equipo de administración	0	
Mobiliario y equipo educacional y recreativo	0	
Equipo e instrumental médico y de laboratorio	0	
Vehículos y equipos de transporte	0	
Equipo de defensa y seguridad	0	
Maquinaria, otros equipos y herramientas	47,921	
Activos Biológicos	0	
Bienes inmuebles	0	
Activos intangibles	0	
Obra pública en bienes propios	0	
Acciones y participaciones del capital	0	
Compra de títulos y valores	0	
Inversiones en fideicomisos, mandatos y otros análogos	0	
Provisiones para contingencias y otras erogaciones especiales	0	
Amortización de la deuda pública	0	
Adeudos de ejercicios fiscales anteriores (ADEFAS)	0	
Otros egresos Presupuestales no Contables	0	
<b>3. Más Gastos Contables No Presupuestales</b>		<b>904,086</b>
Estimaciones, depreciación, deterioros, obsolescencia, y amortización	715,625	
Provisiones	0	
Disminución de inventarios	0	
Aumento por insuficiencia de estimaciones por pérdida o deterioro y obsolescencia	0	
Aumento por insuficiencia de provisiones	0	
Otros Gastos	0	
Otros Gastos Contables No Presupuestales	188,461	
<b>4. Total Gastos Contables (4+1+2+3)</b>		<b>110,629,310</b>



GOBIERNO DEL ESTADO  
DE OAXACA



## NOTAS DE MEMORIA (CUENTAS DE ORDEN)

Este Organismo opera en tres sucursales en inmuebles recibidos en comodato, estas son: Sucursal de Abastos, Sucursal de Tuxtepec y la Sucursal de Pinotepa, en apego a la normatividad contable, se registraron en cuentas de orden con un valor mínimo resultante del costo de las remodelaciones efectuadas a los inmuebles, así mismo se cuenta con procesos de demandas judiciales.

### Demandas Judiciales en Proceso de Resolución

Representa el valor por los litigios judiciales que pueden derivar una obligación de pago, al 30 de junio de 2020, se tiene un saldo de \$2,250,699.00 (Dos Millones Doscientos Cincuenta Mil Seiscientos Noventa y Nueve Pesos 00/100 M.N.)

### Resolución de Demandas en Proceso Judicial

Representa el monto de la contra cuenta que por litigio judicial pueden derivar una obligación de pago, y al 30 de junio de 2020, se tiene un saldo de \$2,250,699.00 (Dos Millones Doscientos Cincuenta Mil Seiscientos Noventa y Nueve Pesos 00/100 M.N.)

### Bienes Concesionados o en Comodatos:

Bienes Bajo Contrato de Comodato. Representa los bienes recibidos bajo contrato de comodato al 30 de junio de 2020 tiene un saldo de \$1,491,715.00 (Un Millón Cuatrocientos Noventa y Un Mil Setecientos Quince Pesos 00/100 M.N.) está integrado de la siguiente manera:

Sucursales	Ubicación	Importe Remodelación
Sucursal Abastos	Calzada Valerio Trujano No. 801, Oaxaca de Juárez, Oaxaca.	\$ 613,910
Sucursal Tuxtepec	20 de noviembre No. 170, Colonia Centro San Juan Bautista Tuxtepec, Oaxaca	66,027
Sucursal Pinotepa	Av. Juárez No. 217, Colonia Centro Pinotepa, Centro Santiago Pinotepa, Oaxaca	811,778
Total		\$1,491,715

Contrato de Comodato por Bienes. Representa los bienes recibidos bajo contrato de comodato tiene un saldo al 30 de junio de 2020 de \$1,491,715.00 (Un Millón Cuatrocientos Noventa y Un Mil Setecientos Quince Pesos 00/100 M.N.)



GOBIERNO DEL ESTADO  
DE OAXACA



## NOTAS DE GESTIÓN ADMINISTRATIVA

### 1. Introducción.

La Sexagésima Tercera Legislatura Constitucional del Estado Libre y Soberano de Oaxaca, por Decreto 1460 publicado en el Periódico Oficial del Gobierno del Estado de Oaxaca del día 19 de abril de 2018, emite la Ley del Monte de Piedad del Estado de Oaxaca. Ordenamiento que consagra al Monte de Piedad del Estado de Oaxaca como un Organismo Público Descentralizado, de carácter social, sin fines de lucro, con personalidad jurídica y patrimonio propio, con plena autonomía presupuestal, financiera, técnica, administrativa y de gestión, que atendiendo al cumplimiento de sus objetivos y a la naturaleza de sus funciones queda exceptuado de la aplicación de la Ley de Entidades Paraestatales del Estado de Oaxaca.

### 2. Panorama Económico y Financiero.

El Monte de Piedad del Estado de Oaxaca es un Organismo Público Descentralizado, de carácter social y sin fines de lucro y de acuerdo a su propia naturaleza debe establecer las reglas que lo regirán en su interior, debiendo además analizar de manera permanente los factores micro y macro económicos que puedan llegar a incidir en las operaciones que realiza y por tanto en los ingresos que genera.

El panorama económico para el segundo semestre del año en México es negativo; las previsiones de crecimiento se han revisado a la baja en más de dos ocasiones en la primera mitad del año, anticipando una severa caída en 2020, que va desde una contracción del PIB de -5% hasta -10% y la pérdida de más de 1 millón de empleos. Existe la esperanza de que el país presente una moderada recuperación en 2021.

La crisis de salud, generada por la propagación del Covid-19, estalló en una crisis económica alrededor del mundo, tan severa, como la Gran Depresión, consecuencia del cierre de fronteras y actividades en los diferentes sectores productivos, derivando en elevadas tasas de desempleo.

Estados Unidos que registraba una tasa de desocupación de 3.5% en 2019 puede alcanzar 15.8% en 2020 y en Europa se prevé un alza hasta 9.5 por ciento.

La estrategia del confinamiento en México también ha provocado el despido de miles de personas. De acuerdo con las cifras del Instituto Mexicano del Seguro Social (IMSS), sólo en abril se perdieron 555,000 empleos formales y seguramente en mayo se registrará otro número relevante de plazas perdidas.

“Segundo Informe Trimestral Enero-Junio del Ejercicio 2020”.



GOBIERNO DEL ESTADO  
DE OAXACA



La realidad es que la pandemia no es la responsable de la recesión en México. Desde 2018 ya se advertía una desaceleración económica global en 2019 consecuencia de la política arancelaria de Estados Unidos hacia el resto del mundo, con efectos recesivos hacia 2020 para algunas economías.

De tal manera que la propagación del Covid solo exacerbó lo que ya se esperaba. Desde el tercer trimestre de 2019 la producción nacional ha mostrado una creciente desaceleración: -0.25% en 3T19; -0.45% en 4T19 y -2.37% en 1T20.

Las actividades secundaria y terciaria presentaron en el primer trimestre de 2020 una contracción de 3.8 y 1.4%, respectivamente. La actividad industrial registró en marzo un crecimiento negativo de 5% anual, el mayor en más de una década, acumulando 13 meses consecutivos a la baja, con una fuerte desaceleración en la actividad manufacturera y de la construcción (que tiene una gran capacidad para generar empleo).

México, además de vivir una crisis económica, vive una crisis de incertidumbre por parte de empresarios y familias. El tipo de cambio se ha depreciado en lo que va del año 27%; el índice IPC de la Bolsa Mexicana de Valores acumula pérdidas de 18%, en tanto, la tenencia de valores gubernamentales en manos de extranjeros se ubicó al inicio de mayo en 1.90 billones de pesos, su nivel más bajo desde junio de 2016.

Sin una política contra cíclica es difícil controlar la recesión económica de 2020. En el presente, el país cuenta con el apoyo de la banca central y una política monetaria laxa que ha recortado la tasa objetivo (en 175 puntos base) hasta un nivel de 5.50%, tratando de mantener estable la liquidez del mercado financiero y la demanda del crédito, no obstante, faltan ajustes en la política fiscal y un mayor gasto público que estimule al sector productivo y se genere empleo, indispensable para elevar el consumo de bienes y servicios.

Pero, ¿cómo puede el gobierno aplicar una política contra cíclica si no cuenta con dinero para aumentar el gasto público?

El gobierno debería aprovechar el bajo costo financiero para endeudarse y redistribuir los recursos en los sectores productivos para impulsar el crecimiento. Esto estimularía la confianza de empresas y familias (un aumento en la inversión y el consumo), permitiría que regresaran capitales al país y quizá evitaría una baja en la calificación soberana; de otra manera es posible que este año el PIB presente una contracción cercana a 8% y la generación de empleo formal se postergue para los siguientes dos años.

“Segundo Informe Trimestral Enero-Junio del Ejercicio 2020”.



GOBIERNO DEL ESTADO  
DE OAXACA



De igual manera es importante que tanto empresas como familias generen el movimiento de dinero interno para disminuir la dependencia del mercado externo.

### 3. Autorización e Historia.

En el año de 1849 crean los liberales, durante el gobierno de Benito Juárez; las "Casas de Empeño"; 19 años después, en 1868, el Gobernador Félix Díaz, funda el primer Monte de Piedad en la capital de Oaxaca y se establece en la casa N° 5 de la segunda calle de Juárez (hoy Macedonio Alcalá).

En el año de 1870 el Gobierno compra la casa de Manuel Eduardo Goytia, llamada del Ex-estanco, (esq. Morelos y Alcalá) en la suma de seis mil pesos, tocando los límites de la casa de Carbajal, de la Factoría y de Félix Díaz, conocida como la de la Factoría. Posteriormente, sería cerrado por convulsiones políticas en el país.

En el año de 1875, el Congreso del Estado faculta al ejecutivo para que contrate un empréstito de veinte mil pesos para establecer el Montepío, situándose en la esquina de Murguía y Cinco de Mayo, en lo que había sido el convento de Sta. Catalina y, después Palacio Municipal; hoy Hotel Camino Real, también es cerrada.

En el año de 1881 el gobernador de Oaxaca Porfirio Díaz, consigue que el Nacional Monte de Piedad de México establezca en la capital del Estado una sucursal. Queda establecida en la casa N.º 36 de la Avenida Hidalgo de esta ciudad y funciona por dos años.

En el año de 1891, Gregorio N. Chávez instala un Monte de Piedad siendo gobernador, en el antiguo seminario de Oaxaca en lo que hoy es el gimnasio de la UABJO, por la Avenida Morelos siendo inaugurado el cinco de mayo de 1891.

En el año de 1903, Emilio Pimentel, aprueba que lo que exceda a su capital, se considere como utilidades, destinándolas a la adquisición de un local y construcción de un edificio destinado al Monte de Piedad y a la adquisición de un terreno y construcción en él de un Hospital General.

Por segunda vez se compra el edificio que en ese entonces funcionaba como Escuela Normal para Profesores del Estado, en la segunda calle de Macedonio Alcalá, antes calle del Estanco, en la casa No. 5 (hoy edificio del Monte de Piedad) donde estuvo el Real Estanco y que en 1858 fue Casa de Moneda.

Sustituye como administrador del Monte a don Julio Fenelón Demetrio Calvo y en el año de 1916 el dos de marzo las fuerzas soberanas evacuan la ciudad y fuerzas extrañas a

"Segundo Informe Trimestral Enero-Junio del Ejercicio 2020".



GOBIERNO DEL ESTADO  
DE OAXACA



Oaxaca entran y saquean varios comercios y el Monte de Piedad, la gente desconcertada e impotente veía como se perdían sus pertenencias sobre todo sus joyas y armas.

Durante la administración de José Inés Dávila, las tropas zapatistas de Higinio Aguilar saquean la ciudad incendiando la sección del palacio donde estaban los archivos de los tribunales tratando de quemar expedientes, además de saquear comercios y el Monte de Piedad, de donde extraen principalmente las joyas y armas que ahí se encontraban.

Diecisiete años después se volvería a abrir nuevamente esta institución, siendo gobernador del Estado el Lic. Anastasio García Toledo, en 1933 en la casa número cinco de la calle de Armenta y López por estar ocupado su edificio por el gobierno del estado, pues el Palacio de Gobierno había quedado dañado por los temblores de 1928 y 1931, se repara el Palacio de Gobierno y el edificio es vuelto a ocupar por el Monte de Piedad que regresa a su edificio de Morelos y Alcalá en 1936.

En el periódico "El Oaxaqueño" (antes Mercurio) del diez de marzo de 1936, se da la noticia en primera página de la inauguración del Monte de Piedad del Estado, en el local que ocupa esta institución de crédito sita en la casa número 5 de Armenta y López de esta ciudad.

Decreto de Creación:

La Sexagésima Tercera Legislatura Constitucional del Estado Libre y Soberano de Oaxaca, por Decreto 1460 publicado en el Periódico Oficial del Gobierno del Estado de Oaxaca del día 19 de abril de 2018, emite la Ley del Monte de Piedad del Estado de Oaxaca. Ordenamiento que consagra al Monte de Piedad del Estado de Oaxaca como un Organismo Público Descentralizado, de carácter social, sin fines de lucro, con personalidad jurídica y patrimonio propio; con plena autonomía presupuestal, financiera, técnica, administrativa y de gestión, que atendiendo al cumplimiento de sus objetivos y a la naturaleza de sus funciones queda exceptuado de la aplicación de la Ley de Entidades Paraestatales del Estado de Oaxaca.

#### 4. Organización y Objeto Social

El Monte de Piedad del Estado de Oaxaca, de conformidad con su Ley, tiene dos Órganos de Autoridad integrados por el Consejo de Administración, que es la autoridad suprema y el Director General.

Los Objetivos del Monte de Piedad se encuentran descritos en el Artículo 3° de su Ley y son:

"Segundo Informe Trimestral Enero-Junio del Ejercicio 2020".



GOBIERNO DEL ESTADO  
DE OAXACA



- I. Efectuar aportaciones vía donativos para obras y acciones de beneficencia, ejecutadas por Dependencias y Entidades de la Administración Pública Estatal, Asociaciones, Fundaciones, Fideicomisos, que en términos de Ley realicen obras en beneficio asistencial de instituciones, comunidades y personas del Estado de Oaxaca, de conformidad con los Lineamientos que emita el Consejo de Administración. Los donativos podrán ser tanto para personas físicas o morales en los términos que establezcan los Lineamientos que emita el Consejo de Administración, y;
- II. Otorgar a toda persona física o moral préstamos y créditos a tasas de interés bajo e inferiores a las tasas activas del mercado.

Para el cumplimiento de lo dispuesto en este artículo, se deberán suscribir los instrumentos jurídicos correspondientes.

Asimismo, se realizan préstamos quirografarios a los trabajadores de base, del Gobierno del Estado de Oaxaca.

a) Ejercicio fiscal.

2020.

b) Régimen jurídico.

El Monte de Piedad del Estado de Oaxaca, es un Organismo Público Descentralizado de carácter social, sin fines de lucro, con personalidad jurídica y patrimonio propio; con plena autonomía presupuestal, financiera, técnica, administrativa y de gestión, que atendiendo al cumplimiento de sus objetivos y a la naturaleza de sus funciones queda exceptuado de la aplicación de la Ley de Entidades Paraestatales del Estado de Oaxaca.

Con régimen Tributario dentro del Título Tercero "De las Personas Morales con Fines no Lucrativos", de la Ley del Impuesto sobre la Renta.

c) Consideraciones fiscales del ente.

- Entero de retenciones mensuales de ISR por sueldos y salarios.
- Entero de retenciones mensuales de ISR por ingresos asimilados a salarios.
- Entero de retenciones mensuales de I.S.R por arrendamientos.
- Declaración informativa mensual de Proveedores (DIOT).

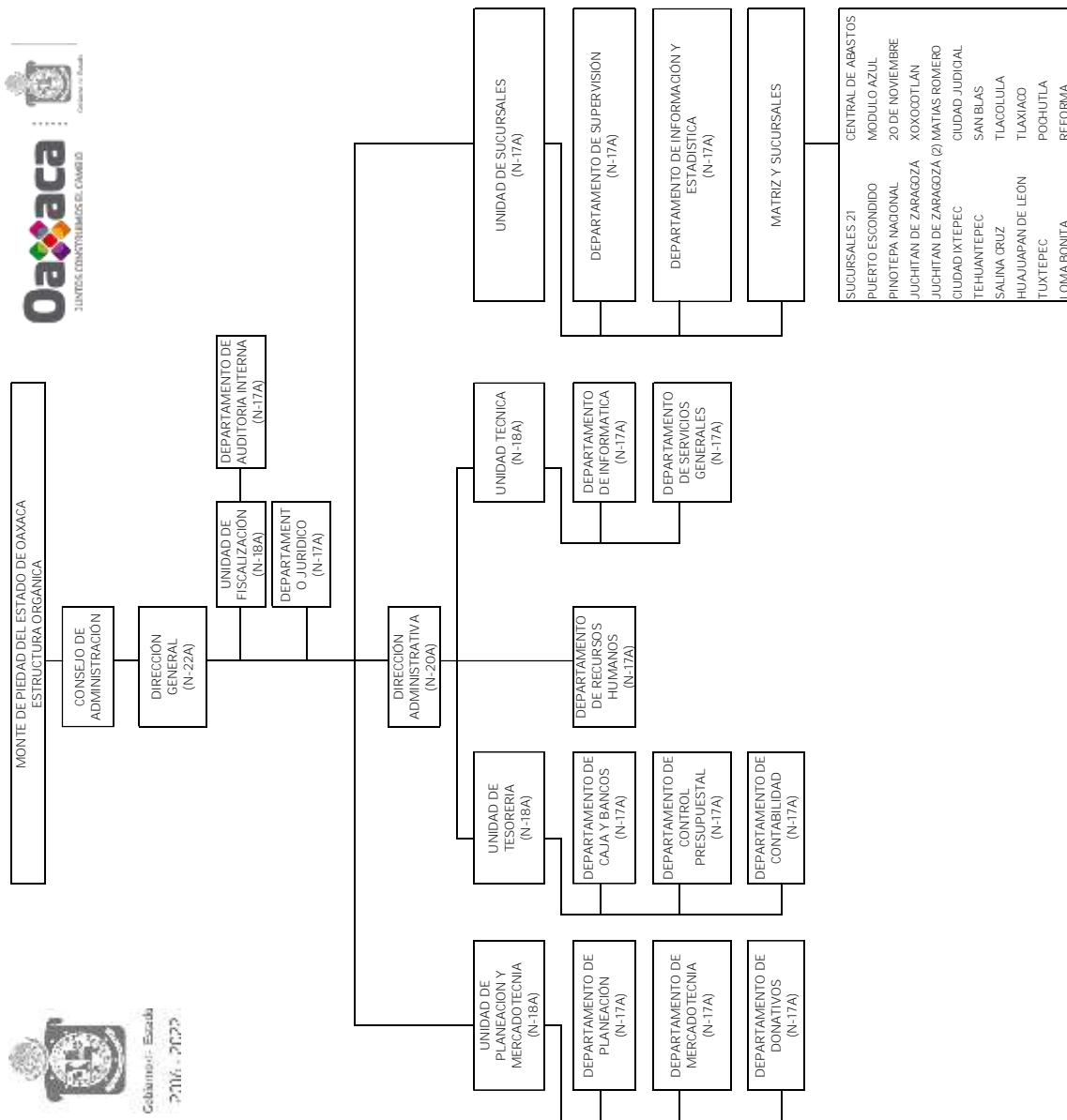
"Segundo Informe Trimestral Enero-Junio del Ejercicio 2020".



GOBIERNO DEL ESTADO  
DE OAXACA



d) Estructura organizacional básica.







GOBIERNO DEL ESTADO  
DE OAXACA



## 5. Preparación de los Estados Financieros

El Monte de Piedad del Estado de Oaxaca, cuenta con su propio Manual de Contabilidad, en apego al Manual emitido por el Consejo Nacional de Armonización Contable (CONAC), con base en las mejores prácticas en materia de transparencia que el Monte de Piedad del Estado de Oaxaca, adopta en razón de la entrada en vigor de su nueva orden jurídica y en estricto apego a lo dispuesto en los artículos 2 y 20 de la su Ley, mismo que por su naturaleza está en proceso de actualización constante.

Las operaciones, transacciones y transformaciones internas, se registran a su costo histórico en apego a los Postulados Básicos de Contabilidad Gubernamental.

Los Estados Financieros del Monte de Piedad del Estado de Oaxaca deberán sujetarse a los criterios de utilidad, confiabilidad, relevancia, comprensibilidad y de comparación, así como brindan como oportunidad, veracidad, representatividad, objetividad, suficiencia, posibilidad de predicción que permite una correcta toma de decisiones.

Este Organismo Público Descentralizado tiene la obligación de emitir información contable, presupuestaria y programática sobre la base técnica prevista en los documentos técnicos contables con base en las mejores prácticas en materia de transparencia que el Monte de Piedad del Estado de Oaxaca, adopta en razón de la entrada en vigor de su nuevo orden jurídico y en estricto apego a lo dispuesto en los artículos 9 y 20 de su Ley.

## 6. Políticas de Contabilidad Significativas

- a) Los bienes inmuebles, se encuentran registrados en Contabilidad a valor catastral.
- b) No se realizan operaciones con el extranjero.
- c) No se tienen inversiones en acciones del Sector Paraestatal.
- d) Los inventarios comprenden; Los bienes en Tránsito que son para los donativos a las instituciones de Beneficencia Pública.



GOBIERNO DEL ESTADO  
DE OAXACA



e) Beneficios a empleados: El cálculo de la reserva actuarial, valor presente de los ingresos esperados comparado con el valor presente de la estimación de gastos, tanto de los beneficiarios actuales como futuros, es competencia de la Oficina de Pensiones del Estado de Oaxaca.

f) Se realizan provisiones por el concepto del devengo del gasto presupuestal.

g) No existen reservas.

h) Cambios en políticas contables: Todos los cambios en las políticas contables realizadas en este mes, se llevan a cabo previa autorización por la Dirección Administrativa de este Organismo.

i) Reclasificaciones: Se realizaron reclasificaciones contables en el presente trimestre.

j) No se ha realizado depuración y cancelación de saldos en el presente mes.

## 7. Posición en Moneda Extranjera y Protección por Riesgo Cambiario

No se realizan operaciones en moneda extranjera.

## 8. Reporte Analítico del Activo

a) Vida útil o porcentajes de depreciación, deterioro o amortización utilizados en los diferentes tipos de activos:



GOBIERNO DEL ESTADO  
DE OAXACA



TIPO DE BIEN	IMPORTE TOTAL	% DEDUC. o FACTOR	DEPREC. MENSUAL	SALDO ACUMULADO 30/06/2020	SALDO EN LIQUIDOS
Cuenta: Edificios no Residenciales	15,507,983.25	5%	5,505.89	694,130.98	15,507,983.25
Cuenta: Muebles de Oficina y Estantería	914,082.51	10%	6,518.36	432,805.96	914,082.51
Cuenta: Equipo de Computo y de Tecnología de la Información	2,035,897.47	30%	17,316.55	623,938.78	2,035,897.47
Cuenta: Otros Mobiliarios y Equipos de Administración	1,510,862.59	10%	12,015.23	1,034,461.94	1,510,862.59
Cuenta: Automóviles y Equipo terrestre **	1,266,000.00	-	0.00	0.00	1,266,000.00
Cuenta: Sistemas de Aire Acondicionado, Calefacción y Refrigeración Industrial y Comercial	1,048,360.42	10%	8,200.30	650,516.80	1,048,360.42
Cuenta: Herramientas y Máquinas-Herramientas	67,463.93	10%	562.20	19,025.60	67,463.93
Cuenta: Otros Equipos	8,043,476.72	10%	66,236.48	4,547,649.35	8,043,476.72
Cuenta: Licencias Informáticas e Intelectuales	86,687.90	30%	1,920.45	50,279.46	86,687.90

\*\*En relación a la cuenta de Automóviles y camiones, no se depreciaron por ser unidades vehiculares de años anteriores, y el importe que se presenta en la tabla obedece a las revaluaciones, que se han realizado durante el ejercicio.

Lo anterior conforme la "Guía de vida útil estimada y porcentajes de depreciación", de conformidad con las Principales Reglas de Registro y Valoración del Patrimonio (Elementos Generales), publicadas en el Diario Oficial de la Federación (DOF), el 27 de diciembre de 2010 y con las Reglas Específicas del Registro y Valoración del Patrimonio, publicadas en el (DOF) el 13 de diciembre de 2011.

b) Cambios en el porcentaje de depreciación o valor residual de los activos. A la fecha no se han realizado cambios en el porcentaje.

c) Importe de los gastos capitalizados en el ejercicio, tanto financieros como de investigación y desarrollo. No aplica.

d) Riesgos por tipo de cambio o tipo de interés de las inversiones financieras. El Monte de Piedad del Estado de Oaxaca, no realiza operaciones con empresas extranjeras.

"Segundo Informe Trimestral Enero-Junio del Ejercicio 2020".



GOBIERNO DEL ESTADO  
DE OAXACA



e) Valor activado en el ejercicio de los bienes construidos por la entidad. El Monte de Piedad del Estado de Oaxaca, no ha realizado construcciones en este Organismo.

f) Otras circunstancias de carácter significativo que afecten el activo, tales como bienes en garantía, señalados en embargos, litigios, títulos de inversiones entregados en garantías, baja significativa del valor de inversiones financieras, etc. El Monte de Piedad del Estado de Oaxaca, a la fecha no cuenta con un proceso Administrativo y/o Judicial, que ponga en riesgo el patrimonio de este Organismo.

En el artículo 10 de la Ley del Monte de Piedad del Estado de Oaxaca que a la letra dice "Los bienes muebles e inmuebles son propiedad del Monte de Piedad del Estado de Oaxaca y por lo tanto inembargables. En consecuencia, no podrá emplearse la vía de apremio, ni dictarse auto de ejecución para hacer efectivas las sentencias dictadas a favor de particulares en contra del Monte de Piedad del Estado de Oaxaca. En los mismos términos, son inembargables las cuentas bancarias, depósitos en efectivo, recursos presupuestales propios, todo derecho de crédito y todo tipo de valores que se encuentren en las depositarias y almonedas pertenecientes al Monte de Piedad del Estado de Oaxaca".

Asimismo, en el artículo 11 de la Ley del Monte de Piedad del Estado de Oaxaca se establece que la enajenación de bienes inmuebles del dominio público, deberá ser autorizada por el Congreso del Estado; y por cuanto a enajenación de bienes muebles que integran el patrimonio del Monte de Piedad del Estado de Oaxaca, se hará conforme a los lineamientos específicos que emita el Consejo de Administración.

g) Desmantelamiento de Activos, procedimientos, implicaciones, efectos contables.

No aplica.

h) Administración de activos; planeación con el objetivo de que el ente los utilice de manera más efectiva.

No aplica.



Reporte Analítico del Activo

Concepto	Saldo Inicial	Cargos del Periodo	Abonos del Periodo	Saldo Final	Variación del Periodo
<b>ACTIVO</b>					
Activo Circulante	\$ 944,846,669	\$ 112,560,749	\$ 110,839,587	\$ 946,567,831	\$ 1,721,162
Efectivo y Equivalentes	61,234,429	43,455,814	45,939,818	58,750,425	-2,484,004
Derechos a Recibir Efectivo o Equivalentes	883,010,509	69,081,794	64,852,628	887,239,675	4,229,166
Derechos a Recibir Bienes o Servicios	0	0	0	0	0
Inventarios	240,277	0	0	240,277	0
Almacenes	346,454	23,142	47,141	322,455	-23,999
Estimación por Pérdida o Deterioro de Activos Circulantes	0	0	0	0	0
Otros Activos Circulantes	15,000	0	0	15,000	0
<b>Activo No Circulante</b>	<b>\$ 114,314,504</b>	<b>\$ 153,770</b>	<b>\$ 151,997</b>	<b>\$ 114,316,277</b>	<b>\$ 1,773</b>
Derechos a Recibir Efectivo o Equivalentes a Largo Plazo	65,885,550	87,682	15,554	65,957,678	72,128
Bienes Inmuebles, Infraestructura y Construcciones en Proceso	41,302,577	0	0	41,302,577	0
Bienes Muebles	14,992,390	47,921	18,167	15,022,144	29,754
Activos Intangibles	86,688	0	0	86,688	0
Depreciación, Deterioro y Amortización Acumulada de Bienes	-7,952,701	18,167	118,275	-8,052,809	-100,108
Activos Diferidos	0	0	0	0	0
Estimación por Pérdida o Deterioro de Activos no Circulantes	0	0	0	0	0
Otros Activos no Circulantes	0	0	0	0	0
<b>TOTAL DEL ACTIVO</b>	<b>\$ 1,059,161,173</b>	<b>\$ 112,714,519</b>	<b>\$ 110,991,584</b>	<b>\$ 1,060,884,108</b>	<b>\$ 1,722,935</b>



GOBIERNO DEL ESTADO  
DE OAXACA



- a) Inversiones Financieras. Este Organismo tiene una cuenta de Inversión, suscrita con la Institución Bancaria BBVA Bancomer S.A, en moneda nacional, el rendimiento de ésta es calculado a la tasa de Fondeo Gubernamental (publicado por Valmer), bajo nivel de riesgo de inversión sin existir plazo mínimo de permanencia en este mes de junio del año en curso se obtuvo el equivalente al 0.61% mensual.
- b) Inversiones en empresas de participación mayoritaria. El Monte de Piedad del Estado de Oaxaca, no realiza inversiones con empresas de participación mayoritaria.
- c) Inversiones en empresas de participación minoritaria. El Monte de Piedad del Estado de Oaxaca, no realiza inversiones con empresas de participación minoritaria.

#### 9. Fideicomisos, Mandatos y Análogos

No se cuenta con Fideicomisos, Mandatos y Análogos.

#### 10. Reporte de la Recaudación

- a) Análisis del comportamiento de la recaudación.

El Monte de Piedad del Estado de Oaxaca, no recibe recursos presupuestales por parte del Gobierno de Estado, sus ingresos derivan del cumplimiento de su objetivo descrito en el artículo 3 fracción II de su Ley, los cuales según sus estados financieros desde el año 2013, han sido los que se muestran a continuación:

#### Detalle de ingresos

Periodo	Año	Ingresos generados
Enero -Diciembre	2013	\$204,782,854.66
Enero-Diciembre	2014	\$179,206,539.17
Enero-Diciembre	2015	\$175,368,416.44
Enero-Diciembre	2016	\$187,830,647.91
Enero-Diciembre	2017	\$202,534,865.14
*Enero-Diciembre	2018	\$204,668,617.26
Enero – *Diciembre	2019	\$292,165,653.65
Enero - Junio	2020	\$96,667,893.74

Las cifras de los Ingresos de los años 2013 al 2019 corresponden a Ingresos anuales; y el saldo de Ingresos 2020 corresponde a los meses de enero al mes de junio del ejercicio.



GOBIERNO DEL ESTADO  
DE OAXACA



b) Proyección de la recaudación e ingresos en el mediano plazo.

Actualmente el Monte de Piedad, se encuentra preparando toda la normatividad que resulta necesaria para dar estricto cumplimiento a su Ley y poder obtener otras más y mejores fuentes de ingreso que le permitan incrementar las cantidades destinadas al cumplimiento de su objetivo marcados en el artículo 3° fracciones I y II.

11. Información sobre la Deuda y el Reporte Analítico de la Deuda

No existe deuda pública.

12. Calificaciones otorgadas

A la fecha no existe la necesidad de una contratación de deuda, por lo que no existen calificaciones de la calidad crediticia de este Organismo.

13. Proceso de Mejora

a) Principales Políticas de control interno

- El 20 de diciembre de 2019, fue aprobado en Sesión Ordinaria del Consejo de Administración del Monte de Piedad del Estado de Oaxaca, el Programa Operativo Anual 2020 (P.O.A.) así como el Anteproyecto de Presupuesto de Egresos. En este documento se incluye una Matriz de Indicadores de Resultados, con la que se estará evaluando la gestión de cada una de las áreas y se establecerán acciones correctivas en las variaciones que se registren en los rangos de gestión de los indicadores respectivos.
- Con motivo de la vigencia de la nueva Ley del Monte de Piedad, la Dirección General por conducto de la Dirección Administrativa, están realizando diversas actividades, tendientes a la alineación de las funciones del personal a las nuevas atribuciones conferidas en la Ley.



GOBIERNO DEL ESTADO  
DE OAXACA



b) Medidas de desempeño financiero, metas y alcance.

Para el Ejercicio 2018 el Monte de Piedad del Estado de Oaxaca alineó su Programa Operativo Anual para el cumplimiento de los temas 1.5 Inclusión Económica y 1.6 Grupos en Situación de Vulnerabilidad del Eje número 1 "Oaxaca Incluyente con Desarrollo Social".

Para tales efectos se implementaron los siguientes indicadores:

Indicador I

Objetivo del tema.

1.5. Inclusión económica.

Efectuar préstamos de dinero con intereses bajos, mediante garantía prendaria a personas necesitadas, sobre bienes que quedarán bajo custodia de este organismo. En el caso de que los bienes sujetos a garantía prendaria no excedan el equivalente a cinco salarios mínimos generales diarios vigentes, el préstamo correspondiente no causará intereses, siempre y cuando se realice por único plazo de tres meses.





GOBIERNO DEL ESTADO  
DE OAXACA



Dimensión	Nombre del Indicador	Definición del indicador	Método de cálculo	Unidad de medida	Frecuencia de medición	Meta	Medios de Verificación	Sentido esperado
Eficacia	Porcentaje de variación en el número de Préstamos Prendarios de Alhajas y Varios.	Mide la Variación Porcentual del número de Préstamos Prendarios Otorgados de Alhajas y Varios.	$PVNPPAV = \frac{(NPPOAV \text{ periodo actual} - NPPOAV \text{ periodo base})}{(NPPOAV \text{ periodo base})} \cdot 100$ <p>PVNPPAV: Porcentaje de Variación del Número de Préstamos Prendarios en Alhajas y Varios.</p> <p>NPPOAV periodo actual: Número de Préstamos Prendarios Otorgados en Alhajas y Varios en el periodo 2020.</p> <p>NPPOAV periodo base: Número de Préstamos Prendarios Otorgados en Alhajas y Varios en el periodo 2019.</p>	Porcentaje	Trimestral	1er, 2do, 3er y 4to Trimestre 4%	<p>Área: Departamento de Informática. Responsable Lic. Rubén Reyes Ramírez</p> <p>Documento: Reporte de colocación</p>	Ascendente
Eficacia	Porcentaje de Variación en Número de Préstamos Prendarios de Unidades de Motor.	Mide la Variación porcentual del Número de Préstamos Prendarios Otorgados de Unidades de Motor.	$PVNPPUM = \frac{(NPPUOM \text{ periodo actual} - NPPUOM \text{ periodo base})}{(NPPUOM \text{ periodo base})} \cdot 100$ <p>PVNPPUM: Porcentaje de Variación del Número de Préstamos Prendarios en Unidades de Motor.</p> <p>NPPUOM periodo actual: Número de Préstamos Prendarios Otorgados en Unidades de Motor en el periodo 2020.</p> <p>NPPUOM periodo base: Número de Préstamos Prendarios Otorgados en Unidades de Motor en el periodo 2019.</p>	Porcentaje	Trimestral	1er, 2do, 3er y 4to Trimestre 4%	<p>Área: Departamento de Informática. Responsable Lic. Rubén Reyes Ramírez</p> <p>Documento: Reporte de colocación</p>	Ascendente
Eficacia	Porcentaje de Préstamos Quirografarios que han sido Reestructurados.	Del total de préstamos quirografarios, presenta el porcentaje de los que han sido Reestructurados	$PQR = \frac{(NPQR \text{ periodo actual})}{(TPQO \text{ periodo actual})} \cdot 100$ <p>PPQR= Porcentaje de Préstamos Quirografarios Reestructurados.</p> <p>NPQR periodo actual= Número de Préstamos Quirografarios que presentan Reestructura en el periodo 2020.</p> <p>TPQO periodo actual= Total de Préstamos Quirografarios Otorgados en el periodo 2020.</p>	Porcentaje	Anual	45% Anual	<p>Área: Sucursal Morelos. Responsable: Lic. Amadita Herrera Rios. Documento: Informe de Reestructuras de Préstamos</p>	Constante
Eficacia	Porcentaje de Subastas Realizadas con respecto de las Programadas.	Mide el Porcentaje de avance de la realización de las Subastas en relación a las establecidas.	$PSR = \frac{(\text{Subastas realizadas en el periodo 2019})}{(\text{Total de Subastas programadas en el periodo 2019})} \cdot 100$ <p>PSR: Porcentaje de Subastas Realizadas en el Periodo 2020.</p>	Porcentaje	Trimestral	100%	<p>Área: Unidad de Sucursales. Responsable: C.P. Martha Nereida López Vergara. Documento: Calendario de Subastas.</p>	Constante



GOBIERNO DEL ESTADO  
DE OAXACA



## Indicador II

### Objetivo del tema

#### 1.6. Grupos en situación de vulnerabilidad.

Efectuar aportaciones para obras y acciones de beneficencia a ejecutar por dependencias y entidades de la Administración Pública Estatal, asociaciones, Fundaciones, Fideicomisos, que en términos de ley realicen obras en beneficio asistencial de instituciones, comunidades y personas del Estado de Oaxaca.

Dimensión	Nombre del Indicador	Definición del indicador	Método de cálculo	Unidad de medida	Frecuencia de medición	Meta	Medios de Verificación	Sentido esperado
Eficacia	Porcentaje de Solicitudes de Donativos Atendidas con respecto de las recibidas.	Mide el porcentaje de avance de atención a las solicitudes de Donativos en relación con las que se recibieron.	$PSA = \frac{\text{(solicitudes atendidas en el periodo 2020)}}{\text{(Total de Solicitudes recibidas en el periodo 2020)}} \times 100$ PSA: Porcentaje de Solicitudes Atendidas en el periodo 2020.	Porcentaje	Trimestral	100%	Área: Departamento de Donativos. Responsable: Lic. María Fernanda Guzmán Prado. Documento: Reporte de Solicitudes Atendidas.	Constante

Para el cumplimiento de dichos objetivos este Organismo Público Descentralizado orientó el ejercicio de los recursos públicos en apego a los principios de eficiencia, eficacia, economía, transparencia y honradez que establece el Artículo 137 de la Constitución Política del Estado Libre y Soberano de Oaxaca, privilegiando siempre la transparencia y rendición de cuentas.

Fortaleció las estrategias institucionales para garantizar políticas de gasto que coadyuvan a transmitir a los usuarios de los servicios del Monte de Piedad del Estado la seguridad y confianza de contar con un aliado en sus finanzas personales, esto ante el inminente crecimiento de casas de empeño que devastan la economía familiar de los usuarios de estas y contra los cuales resulta difícil competir por las grandes cantidades de dinero que invierten en publicidad.

“Segundo Informe Trimestral Enero-Junio del Ejercicio 2020”.

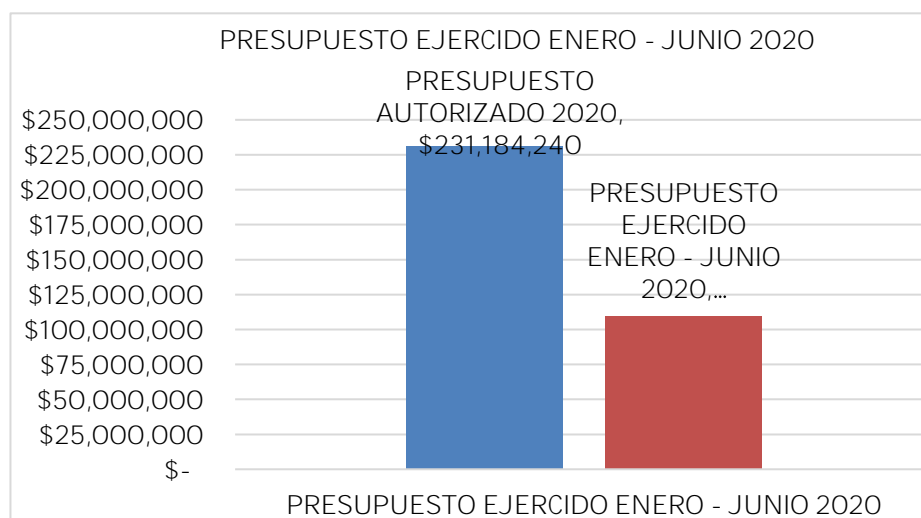


GOBIERNO DEL ESTADO  
DE OAXACA

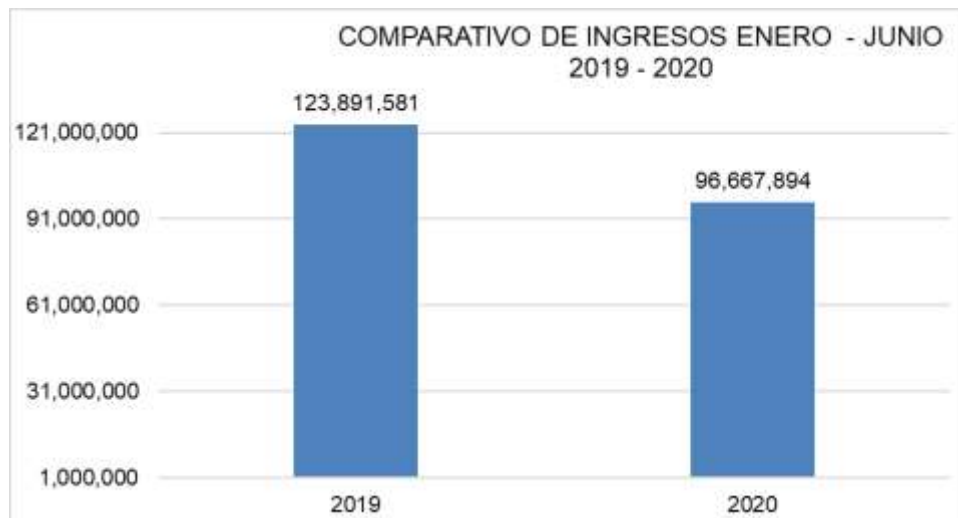
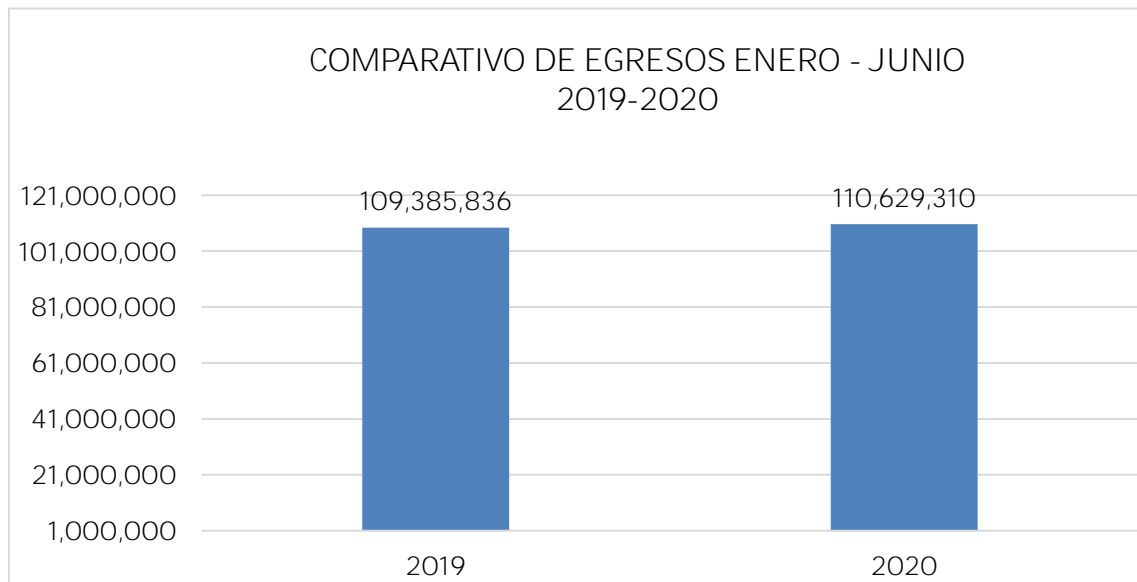
Las mejores prácticas en adquisiciones permitieron que los bienes adquiridos sean de mejor precio y calidad y sobre todo que fueron entregados con oportunidad a la población objetivo.

El Monte de Piedad del Estado de Oaxaca ha destinado durante el segundo trimestre 2020 un monto total de \$109,773,145.00 (Ciento Nueve Millones Setecientos Setenta y Tres Mil Ciento Cuarenta y Cinco Pesos 00/100 M.N.) del total de los recursos proyectados para el ejercicio fiscal 2020, en las actividades funcionales que garantizan la operatividad atendiendo los objetivos establecidos en la ley, como lo son el otorgamiento de préstamos y donativos.

CAPITULO	CONCEPTO	PRESUPUESTO AUTORIZADO 2020	PRESUPUESTO EJERCIDO JUNIO 2020	DIFERENCIA	PORCENTAJE EJERCIDO
1000	SERVICIOS PERSONALES	144,257,153	63,933,088	80,324,065	44%
2000	MATERIALES Y SUMINISTROS	4,746,087	2,019,686	2,726,401	43%
3000	SERVICIOS GENERALES	45,613,000	21,370,568	24,242,432	47%
4000	TRANSFERENCIAS, ASIGNACIONES, SUBSIDIOS Y OTRAS AYUDAS.	35,600,000	22,401,882	13,198,118	62.93%
5000	BIENES MUEBLES, INMUEBLES E INTANGIBLES	968,000	47,921	920,079	4.95%
	SUMA TOTAL	231,184,240	109,773,145	121,411,095	47%



“Segundo Informe Trimestral Enero-Junio del Ejercicio 2020”.





#### 14. Información por Segmentos

Por cuanto hace al cumplimiento del Objeto de la Institución, marcado en el artículo 3° fracción I de su Ley, se ha tenido un mayor control en las adquisiciones que se realizan para realizar los donativos que se otorgan a las donatarias autorizadas y principalmente al Sistema para el Desarrollo Integral de la Familia de Oaxaca (DIF).

Por lo anterior, el Monte de Piedad del Estado de Oaxaca (MPEO) ha fortalecido la relación con el Sistema para el Desarrollo Integral de la Familia de Oaxaca (DIF), dando prioridad a la nueva política social y de trabajo "Juntos", misma que tiene como objetivo principal el atender de manera inmediata a este sector de la población.

Por ello es necesario resaltar que el Consejo de Administración de esta Institución tuvo a bien autorizar un presupuesto para el otorgamiento de donativos por la cantidad de \$35,600,000.00 (Treinta y Cinco Millones Seiscientos Mil Pesos 00/100 M.N), y considerando que dicho presupuesto debe ser manejado con honradez y transparencia, se han optimizado los procesos de adquisición para los apoyos que otorga el MPEO, apegándose estrictamente a la normatividad vigente, situación que da mayor certeza en las adquisiciones realizadas.

De igual manera, para el presente ejercicio se determinó que el mayor número de apoyos fueron otorgados a través del Sistema DIF Oaxaca, debido a que dicha institución cuenta con una infraestructura social, geográfica y económica, lo cual permitió hacer llegar los apoyos brindados a las personas más necesitadas en las diferentes regiones del Estado de Oaxaca.

Programa /Subprograma	Institución y/o Persona Física
Asistencia Social	DIF
	Personas físicas/audiencia pública

#### 15. Eventos Posteriores al Cierre

No aplica.

#### 16. Partes Relacionadas

No aplica.



Gobierno del Estado  
de Oaxaca



Estos Estados Financieros fueron autorizados para su emisión el día 14 de julio del año 2020, por el Director General del Monte de Piedad del Estado de Oaxaca.

Bajo protesta de decir verdad declaramos que los Estados Financieros y sus notas, son razonablemente correctos y son responsabilidad del emisor.

  
  
**Lic. Edgardo Alejandro Aguilar Escobar**  
**Director General**

  
**L.C.P. Juan Carlos Zárate Moreno**  
**Director Administrativo**



GOBIERNO DEL ESTADO DE OAXACA

Estado Analítico de Ingresos  
Del 1 de enero al 30 de junio de 2020  
(pesos)



Ente Público: Monte de Piedad del Estado de Oaxaca

Rubro de Ingresos	Ingreso					Diferencia (6 = 5 - 1)
	Estimado	Ampliaciones y Reducciones	Modificado	Devengado	Recaudado	
	(1)	(2)	(3= 1 + 2)	(4)	(5)	
Impuestos	0	0	0	0	0	0
Cuotas y Aportaciones de Seguridad Social	0	0	0	0	0	0
Contribuciones de Mejoras	0	0	0	0	0	0
Derechos	0	0	0	0	0	0
Productos	0	0	0	0	0	0
Corriente	0	0	0	0	0	0
Capital	0	0	0	0	0	0
Aprovechamientos	0	0	0	0	0	0
Corriente	0	0	0	0	0	0
Capital	0	0	0	0	0	0
Ingresos por Ventas de Bienes y Servicios	0	0	0	94,472,280	94,472,280	94,472,280
Participaciones y Aportaciones	0	0	0	0	0	0
Transferencias, Asignaciones, Subsidios y Otras Ayudas	0	0	0	0	0	0
Ingresos Derivados de Financiamientos	0	0	0	0	0	0
<b>Total</b>	<b>0</b>	<b>0</b>	<b>0</b>	<b>94,472,280</b>	<b>94,472,280</b>	<b>94,472,280</b>
				<b>Ingresos excedentes</b>		<b>94,472,280</b>

Estado Analítico de Ingresos Por Fuente de Financiamiento	Ingreso					Diferencia (6 = 5 - 1)
	Estimado	Ampliaciones y Reducciones	Modificado	Devengado	Recaudado	
	(1)	(2)	(3= 1 + 2)	(4)	(5)	
<b>Ingresos del Gobierno</b>	<b>0</b>	<b>0</b>	<b>0</b>	<b>0</b>	<b>0</b>	<b>0</b>
Impuestos	0	0	0	0	0	0
Contribuciones de Mejoras	0	0	0	0	0	0
Derechos	0	0	0	0	0	0
Productos	0	0	0	0	0	0
Corriente	0	0	0	0	0	0
Capital	0	0	0	0	0	0
Aprovechamientos	0	0	0	0	0	0
Corriente	0	0	0	0	0	0
Capital	0	0	0	0	0	0
Participaciones y Aportaciones	0	0	0	0	0	0
Transferencias, Asignaciones, Subsidios y Otras Ayudas	0	0	0	0	0	0
<b>Ingresos de Organismos y Empresas</b>	<b>0</b>	<b>0</b>	<b>0</b>	<b>94,472,280</b>	<b>94,472,280</b>	<b>94,472,280</b>
Cuotas y Aportaciones de Seguridad Social	0	0	0	0	0	0
Ingresos por Ventas de Bienes y Servicios	0	0	0	94,472,280	94,472,280	94,472,280
Transferencias, Asignaciones, Subsidios y Otras Ayudas	0	0	0	0	0	0
<b>Ingresos derivados de financiamiento</b>	<b>0</b>	<b>0</b>	<b>0</b>	<b>0</b>	<b>0</b>	<b>0</b>
Ingresos Derivados de Financiamientos	0	0	0	0	0	0
<b>Total</b>	<b>0</b>	<b>0</b>	<b>0</b>	<b>94,472,280</b>	<b>94,472,280</b>	<b>94,472,280</b>
				<b>Ingresos excedentes</b>		<b>94,472,280</b>

BAJO PROTESTA DE DECIR VERDAD, DECLARAMOS QUE LOS ESTADOS FINANCIEROS, PRESUPUESTARIOS Y SUS NOTAS SON RAZONABLEMENTE CORRECTOS Y SON RESPONSABILIDAD DEL EMISOR.



GOBIERNO DEL ESTADO  
DE OAXACA

Ente Público: Monte de Piedad del Estado de Oaxaca

Estado Analítico del Ejercicio del Presupuesto de Egresos  
Clasificación por Objeto del Gasto (Capítulo y Concepto)  
Del 1 de enero al 30 de junio de 2020



Concepto	Egresos					Subejercicio
	Aprobado	Ampliaciones/ (Reducciones)	Modificado	Devengado	Pagado	
	1	2	3 = (1 + 2)	4	5	
					6 = (3 - 4)	
<b>Servicios Personales</b>	<b>144,257,153</b>	-	<b>144,257,153</b>	<b>63,933,088</b>	<b>63,933,088</b>	<b>80,324,065</b>
Remuneraciones al Personal de Carácter Permanente	41,824,721	-	41,824,721	18,835,890	18,835,890	22,988,830
Remuneraciones al Personal de Carácter Transitorio	2,327,853	-	2,327,853	797,246	797,246	1,530,607
Remuneraciones Adicionales y Especiales	22,165,407	-	22,165,407	9,293,672	9,293,672	12,871,735
Seguridad Social	9,645,949	-	9,645,949	4,618,695	4,618,695	5,027,254
Otras Prestaciones Sociales y Económicas	63,035,656	-	63,035,656	28,263,170	28,263,170	34,772,487
Previsiones	-	-	-	-	-	-
Pago de Estímulos a Servidores Públicos	5,257,567	-	5,257,567	2,124,415	2,124,415	3,133,152
<b>Materiales y Suministros</b>	<b>4,746,087</b>	-	<b>4,746,087</b>	<b>2,019,686</b>	<b>2,019,686</b>	<b>2,726,401</b>
Materiales de Administración, Emisión de Documentos y Artículos Oficiales	1,699,749	-	1,739,749	966,041	966,041	773,708
Alimentos y Utensilios	248,000	-	208,000	78,369	78,369	129,631
Materias Primas y Materiales de Producción y Comercialización	-	-	-	-	-	-
Materiales y Artículos de Construcción y de Reparación	216,000	-	216,000	44,571	44,571	171,429
Productos Químicos, Farmacéuticos y de Laboratorio	120,000	-	275,000	151,667	151,667	123,333
Combustibles, Lubricantes y Aditivos	650,000	-	650,000	235,803	235,803	414,197
Vestuario, Blancos, Prendas de Protección y Artículos Deportivos	976,833	-	1,276,833	398,382	398,382	878,450
Materiales y Suministros Para Seguridad	-	-	-	-	-	-
Herramientas, Refacciones y Accesorios Menores	835,506	-	380,506	144,853	144,853	235,653
<b>Servicios Generales</b>	<b>45,613,000</b>	-	<b>45,613,000</b>	<b>21,370,568</b>	<b>21,370,568</b>	<b>24,242,432</b>
Servicios Básicos	4,470,000	-	4,470,000	1,784,294	1,784,294	2,685,706
Servicios de Arrendamiento	9,300,000	-	9,300,000	3,920,186	3,920,186	5,379,814
Servicios Profesionales, Científicos, Técnicos y Otros Servicios	20,800,000	-	20,800,000	11,138,290	11,138,290	9,661,710
Servicios Financieros, Bancarios y Comerciales	1,518,000	-	1,518,000	458,310	458,310	1,059,690
Servicios de Instalación, Reparación, Mantenimiento y Conservación	3,195,000	-	3,195,000	2,044,080	2,044,080	1,150,920
Servicios de Comunicación Social y Publicidad	3,300,000	-	3,300,000	1,437,155	1,437,155	1,862,845
Servicios de Traslado y Viáticos	900,000	-	900,000	184,781	184,781	715,219
Servicios Oficiales	1,480,000	-	1,480,000	240,467	240,467	1,239,533
Otros Servicios Generales	650,000	-	650,000	163,004	163,004	486,996
<b>Transferencias, Asignaciones, Subsidios y Otras Ayudas</b>	<b>35,600,000</b>	-	<b>35,600,000</b>	<b>22,401,882</b>	<b>22,401,882</b>	<b>13,198,118</b>
Transferencias Internas y Asignaciones al Sector Público	-	-	-	-	-	-
Transferencias al Resto del Sector Público	-	-	-	-	-	-
Subsidios y Subvenciones	-	-	-	-	-	-
Ayudas Sociales	-	-	-	-	-	-
Pensiones y Jubilaciones	-	-	-	-	-	-
Transferencias a Fideicomisos, Mandatos y Otros Análogos	-	-	-	-	-	-
Transferencias a la Seguridad Social	-	-	-	-	-	-
Donativos	35,600,000	-	35,600,000	22,401,882	22,401,882	13,198,118
Transferencias al Exterior	-	-	-	-	-	-
<b>Bienes Muebles, Inmuebles e Intangibles</b>	<b>968,000</b>	-	<b>968,000</b>	<b>47,921</b>	<b>47,921</b>	<b>920,079</b>
Mobiliario y Equipo de Administración	350,000	-	350,000	-	-	350,000
Mobiliario y Equipo Educativo y Recreativo	20,000	-	20,000	-	-	20,000
Equipo e Instrumental Médico y de Laboratorio	-	-	-	-	-	-
Vehículos y Equipo de Transporte	250,000	-	250,000	-	-	250,000
Equipo de Defensa y Seguridad	-	-	-	-	-	-
Maquinaria, Otros Equipos y Herramientas	168,000	-	168,000	47,921	47,921	120,079
Activos Biológicos	-	-	-	-	-	-
Bienes Inmuebles	-	-	-	-	-	-
Activos Intangibles	180,000	-	180,000	-	-	180,000
<b>Inversión Pública</b>	-	-	-	-	-	-
Obra Pública en Bienes de Dominio Público	-	-	-	-	-	-
Obra Pública en Bienes Propios	-	-	-	-	-	-
Proyectos Productivos y Acciones de Fomento	-	-	-	-	-	-





GOBIERNO DEL ESTADO  
DE OAXACA

Ente Público: Monte de Piedad del Estado de Oaxaca

Estado Analítico del Ejercicio del Presupuesto de Egresos  
Clasificación por Objeto del Gasto (Capítulo y Concepto)  
Del 1 de enero al 30 de junio de 2020

**Oaxaca**  
JUNTOS CONSTRUIMOS EL CAMBIO



Concepto	Egresos					Subejercicio
	Aprobado	Ampliaciones/ (Reducciones)	Modificado	Devengado	Pagado	
	1	2	3 = (1 + 2)	4	5	
<b>Inversiones Financieras y Otras Provisiones</b>	-	-	-	-	-	-
Inversiones Para el Fomento de Actividades Productivas	-	-	-	-	-	-
Acciones y Participaciones de Capital	-	-	-	-	-	-
Compra de Títulos y Valores	-	-	-	-	-	-
Concesión de Préstamos	-	-	-	-	-	-
Inversiones en Fideicomisos, Mandatos y Otros Análogos	-	-	-	-	-	-
Otras Inversiones Financieras	-	-	-	-	-	-
Provisiones para Contingencias y Otras Erogaciones Especiales	-	-	-	-	-	-
<b>Participaciones y Aportaciones</b>	-	-	-	-	-	-
Participaciones	-	-	-	-	-	-
Aportaciones	-	-	-	-	-	-
Convenios	-	-	-	-	-	-
<b>Deuda Pública</b>	-	-	-	-	-	-
Amortización de la Deuda Pública	-	-	-	-	-	-
Intereses de la Deuda Pública	-	-	-	-	-	-
Comisiones de la Deuda Pública	-	-	-	-	-	-
Gastos de la Deuda Pública	-	-	-	-	-	-
Costo por Coberturas	-	-	-	-	-	-
Apoyos Financieros	-	-	-	-	-	-
Adeudos de Ejercicios Fiscales Anteriores (Adefas)	-	-	-	-	-	-
<b>Total del Gasto</b>	231,184,240	-	231,184,240	109,773,145	109,773,145	121,411,095

BAJO PROTESTA DE DECIR VERDAD, DECLARAMOS QUE LOS ESTADOS FINANCIEROS, PRESUPUESTARIOS Y SUS NOTAS SON RAZONABLEMENTE CORRECTOS Y SON RESPONSABILIDAD DEL EMISOR.



**Estado Analítico del Ejercicio del Presupuesto de Egresos  
Clasificación Económica (por Tipo de Gasto)  
Del 1 de enero al 30 de junio de 2020**



**Ente Público: Monte de Piedad del Estado de Oaxaca**

Concepto	Egresos					Subejercicio
	Aprobado	Ampliaciones/ (Reducciones)	Modificado	Devengado	Pagado	
	1	2	3 = (1 + 2)	4	5	
Gasto Corriente	230,216,240		230,216,240	109,725,224	109,725,224	120,491,016
Gasto de Capital	968,000		968,000	47,921	47,921	920,079
Amortización de la Deuda y Disminución de Pasivos			0			0
<b>Total del Gasto</b>	<b>231,184,240</b>	<b>0</b>	<b>231,184,240</b>	<b>109,773,145</b>	<b>109,773,145</b>	<b>121,411,095</b>

BAJO PROTESTA DE DECIR VERDAD, DECLARAMOS QUE LOS ESTADOS FINANCIEROS, PRESUPUESTARIOS Y SUS NOTAS SON RAZONABLEMENTE CORRECTOS Y SON RESPONSABILIDAD DEL EMISOR.



**Estado Analítico del Ejercicio del Presupuesto de Egresos**  
**Clasificación Administrativa**  
**Del 1 de enero al 30 de junio de 2020**



Ente Público: MONTE DE PIEDAD DEL ESTADO DE OAXACA

Concepto	Egresos					Subejercicio 6 = ( 3 - 4 )
	Aprobado	Ampliaciones/ (Reducciones)	Modificado	Devengado	Pagado	
	1	2	3 = ( 1 + 2 )	4	5	
Monte de Piedad del Estado de Oaxaca	231,184,240		231,184,240	109,773,145	109,773,145	121,411,095
			0			0
			0			0
			0			0
			-			-
			-			-
			-			-
			-			-
<b>Total del Gasto</b>	<b>231,184,240</b>	<b>-</b>	<b>231,184,240</b>	<b>109,773,145</b>	<b>109,773,145</b>	<b>121,411,095</b>

BAJO PROTESTA DE DECIR VERDAD, DECLARAMOS QUE LOS ESTADOS FINANCIEROS, PRESUPUESTARIOS Y SUS NOTAS SON RAZONABLEMENTE CORRECTOS Y SON RESPONSABILIDAD DEL EMISOR.



GOBIERNO DEL ESTADO  
DE OAXACA

Estado Analítico del Ejercicio del Presupuesto de Egresos  
Clasificación Funcional (Finalidad y Función)  
Del 01 de enero al 30 de junio 2020



Concepto	Egresos					Subejercicio 6 = (3 - 4)
	Aprobado	Ampliaciones/ (Reducciones)	Modificado	Devengado	Pagado	
	1	2	3 = (1 + 2)	4	5	
<b>Gobierno</b>	0	0	0	0	0	0
Legislación			0			0
Justicia			0			0
Coordinación de la Política de Gobierno			0			0
Relaciones Exteriores			0			0
Asuntos Financieros y Hacendarios			0			0
Seguridad Nacional			0			0
Asuntos de Orden Público y de Seguridad Interior			0			0
Otros Servicios Generales			0			0
<b>Desarrollo Social</b>	0	0	0	0	0	0
Protección Ambiental			0			0
Vivienda y Servicios a la Comunidad			0			0
Salud			0			0
Recreación, Cultura y Otras Manifestaciones Sociales			0			0
Educación			0			0
Protección Social			0			0
Otros Asuntos Sociales			0			0
<b>Desarrollo Económico</b>	0	0	0	0	0	0
Asuntos Económicos, Comerciales y Laborales en General			0			0
Agropecuaria, Silvicultura, Pesca y Caza			0			0
Combustibles y Energía			0			0
Minería, Manufacturas y Construcción			0			0
Transporte			0			0
Comunicaciones			0			0
Turismo			0			0
Ciencia, Tecnología e Innovación			0			0
Otras Industrias y Otros Asuntos Económicos			0			0
<b>Otras no Clasificadas en Funciones Anteriores</b>	0	0	0	0	0	0
Transacciones de la Deuda Pública / Costo Financiero de la Deuda			0			0
Transferencias, Participaciones y Aportaciones entre Diferentes Niveles y Ordenes de Gobierno			0			0
Saneamiento del Sistema Financiero			0			0
Adeudos de Ejercicios Fiscales Anteriores			0			0
<b>Total del Gasto</b>	<b>0</b>	<b>0</b>	<b>0</b>	<b>0</b>	<b>0</b>	<b>0</b>

NO APLICA

BAJO PROTESTA DE DECIR VERDAD, DECLARAMOS QUE LOS ESTADOS FINANCIEROS, PRESUPUESTARIOS Y SUS NOTAS SON RAZONABLEMENTE CORRECTOS Y SON RESPONSABILIDAD DEL EMISOR.



GOBIERNO DEL ESTADO  
DE OAXACA



ENDEUDAMIENTO NETO  
AL 30 DE JUNIO DE 2020  
(Pesos)

Identificación de Crédito o Instrumento	Contratación/Colocación	Amortización	Endeudamiento Neto
	A	B	C = A - B
<b>Créditos Bancarios</b>			
			0
			0
			0
			0
			0
			0
			0
			0
			0
			0
			0
			0
			0
Total Créditos Bancarios	0	0	0
<b>Otros Instrumentos de Deuda</b>			
			0
			0
			0
			0
			0
			0
			0
			0
			0
			0
			0
			0
			0
Total Otros Instrumentos de Deuda	0	0	0
TOTAL	0	0	0



GOBIERNO DEL ESTADO  
DE OAXACA



INTERESES DE LA DEUDA  
AL 30 DE JUNIO DE 2020  
(Pesos)

Identificación de Crédito o Instrumento	Devengado	Pagado
Créditos Bancarios		
Total de intereses de créditos bancarios	0	0
Otros Instrumentos de Deuda		
Total de intereses de Otros Instrumentos de Deuda	0	0
TOTAL	0	0

NO APLICA



INDICADORES DE POSTURA FISCAL  
AL 30 DE JUNIO DE 2020  
(Pesos)

Concepto	Estimado	Devengado	Pagado <sup>3</sup>
I. Ingresos Presupuestarios (I=1+2)	0	0	0
1. Ingresos del Gobierno de la Entidad Federativa <sup>1</sup>			
2. Ingresos del Sector Paraestatal <sup>1</sup>			
II. Egresos Presupuestarios (II=3+4)	0	0	0
3. Egresos del Gobierno de la Entidad Federativa <sup>2</sup>			
4. Egresos del Sector Paraestatal <sup>2</sup>			
III. Balance presupuestario (Superávit o Déficit) (III=I-II)	0	0	0

**NO APLICA**

Concepto	Estimado	Devengado	Pagado <sup>3</sup>
III. Balance presupuestario (Superávit o Déficit)	0	0	0
IV. Intereses, Comisiones y Gastos de la Deuda			
V. Balance Primario (Superávit o Déficit) (V= III - IV)	0	0	0

Concepto	Estimado	Devengado	Pagado <sup>3</sup>
A. Financiamiento			
B. Amortización de la deuda			
C. Endeudamiento o desendeudamiento (C = A - B)	0	0	0

1. Los Ingresos que se presentan son los ingresos presupuestarios totales sin incluir los ingresos por financiamientos. Los Ingresos del Gobierno de la Entidad Federativa corresponden a los del Poder Ejecutivo, Legislativo Judicial y Autónomos
2. Los egresos que se presentan son los egresos presupuestarios totales sin incluir los egresos por amortización. Los egresos del Gobierno de la Entidad Federativa corresponden a los del Poder Ejecutivo, Legislativo, Judicial y Órganos Autónomos
3. Para Ingresos se reportan los ingresos recaudados; para egresos se reportan los egresos pagados



GOBIERNO DEL ESTADO  
DE OAXACA



**ESTADOS E INFORMES PROGRAMÁTICOS**

Monte de Piedad del Estado de Oaxaca  
Gasto por Categoría Programática  
Del 01 de Enero al 30 de Junio de 2020

Concepto	Egresos					Subejercicio
	Aprobado	Ampliaciones/ (Reducciones)	Modificado	Devengado	Pagado	
	1	2	3 = (1 + 2)	4	5	
Programas Subsidios: Sector Social y Privado o Entidades Federativas y Municipios Sujetos a Reglas de Operación Otros Subsidios Desempeño de las Funciones Prestación de Servicios Públicos Provisión de Bienes Públicos Planeación, seguimiento y evaluación de políticas públicas Promoción y fomento Regulación y supervisión Funciones de las Fuerzas Armadas (Únicamente Federal) Específicos Proyectos de Inversión Administrativos y de Apoyo Apoyo al proceso presupuestario y para mejorar la eficiencia institucional Apoyo a la función pública y al mejoramiento de la gestión Operaciones ajenas Compromisos Obligaciones jurisdiccionales de cumplimiento de resolución Desastres Naturales Obligaciones Pensiones y jubilaciones Aportaciones a la seguridad social Aportaciones a fondos de estabilización Aportaciones a fondos de inversión y reestructuración de Programas de Gasto Federalizado (Gobierno Federal) Gasto Federalizado Participaciones a entidades federativas y municipios Costo financiero, deuda o apoyos a deudores y ahorradores de la banca Adeudos de ejercicios fiscales anteriores	<b>NO APLICA</b>					
<b>Total del Gasto</b>						



Ejercicio (en curso)	Periodo	Objetivo Institucional	Nombre del Indicador	Dimensión a Medir	Definición del Indicador:	Método de cálculo	Unidad de medida	Frecuencia de medición	Resultado	Fuente de Información
2020	01/01/2020 al 30/06/2020	Efectuar préstamos de dinero con intereses bajos mediante garantía prendaria	Porcentaje de variación en el número de Préstamos Prendarios de alhajas y varios.	Eficacia	Mide la variación porcentual del número de préstamos prendarios otorgados de alhajas y varios.	Número de Préstamos Prendarios Otorgados en Alhajas y Varios en el periodo 2020 menos Número de Préstamos Prendarios Otorgados en Alhajas y Varios en el periodo 2019 dividido entre el Número de Préstamos Prendarios Otorgados en Alhajas y Varios en el periodo 2019 multiplicado por 100.	Porcentaje	Trimestral	-36.72%	Asesor
2020	01/01/2020 al 30/06/2020	Efectuar préstamos de dinero con intereses bajos mediante garantía prendaria	Porcentaje de variación en Número de Préstamos Prendarios de Unidades de Motor.	Eficacia	Mide la variación porcentual del número de préstamos prendarios otorgados de unidades de motor.	Número de Préstamos Prendarios Otorgados en Unidades de Motor en el periodo 2020 menos Número de Préstamos Prendarios Otorgados en Unidades de Motor en el periodo 2019 dividido entre el Número de Préstamos Prendarios Otorgados en Unidades de Motor en el periodo 2019 multiplicado por 100.	Porcentaje	Trimestral	-25.86%	Asesor
2020	01/01/2020 al 30/06/2020	Efectuar aportaciones para obras y acciones de beneficencia a ejecutar por dependencias y entidades de la administración pública estatal, asociaciones, fundaciones, fideicomisos que en términos de ley, realicen obras en beneficio asistencial de instituciones, comunidades y personas del Estado de Oaxaca	Porcentaje de Solicitudes de Donativos atendidas con respecto de las recibidas.	Eficacia	Mide el porcentaje de avance de atención a las solicitudes de Donativos en relación con las que se recibieron	Solicitudes atendidas en el periodo 2020 dividido entre el Total de solicitudes recibidas en el periodo 2020 multiplicado por 100	Porcentaje	Trimestral	91.07%	Departamento de Donativos.
2020	01/01/2020 al 30/06/2020	Efectuar préstamos de dinero con intereses bajos mediante garantía prendaria	Porcentaje de Subastas Realizadas con respecto de las Programadas.	Eficacia	Mide el Porcentaje de avance de la realización de las Subastas en relación a las establecidas.	Subastas realizadas en el periodo 2020 dividido entre el Total de Subastas programadas en el periodo 2020 multiplicado por 100.	Porcentaje	Trimestral	46.78%	Unidad de Sucursales



GOBIERNO DEL ESTADO  
DE OAXACA



PROGRAMAS Y PROYECTOS DE INVERSIÓN

# NO APLICA



GOBIERNO DEL ESTADO  
DE OAXACA



## RELACION DE BIENES INMUEBLES QUE COMPONEN EL PATRIMONIO

AL 30 DE JUNIO DE 2020  
(Pesos)

CUENTA	DESCRIPCIÓN DEL BIEN	Saldo Final
12310	TERRENOS	25,794,593
12330	EDIFICIOS NO RESIDENCIALES	15,507,983
12351	EDIFICACIÓN HABITACIONAL EN PROCESO	
12352	EDIFICACIÓN NO HABITACIONAL EN PROCESO	
12353	CONSTRUCCIÓN DE OBRAS PARA EL ABASTECIMIENTO DE AGUA, PETRÓLEO, GAS, ELECTRICIDAD Y TELECOMUNICACION	
12354	DIVISIÓN DE TERRENOS Y CONSTRUCCIÓN DE OBRAS DE URBANIZACIÓN EN PROCESO	
12355	CONSTRUCCIÓN DE VÍAS DE COMUNICACIÓN EN PROCESO	
12356	OTRAS CONSTRUCCIONES DE INGENIERÍA CIVIL U OBRA PESADA EN PROCESO	
12357	INSTALACIONES Y EQUIPAMIENTO EN CONSTRUCCIONES EN PROCESO	
12359	TRABAJOS DE ACABADOS EN EDIFICACIONES Y OTROS TRABAJOS ESPECIALIZADOS EN PROCESO	
12361	EDIFICACIÓN HABITACIONAL EN PROCESO	
12362	EDIFICACIÓN NO HABITACIONAL EN PROCESO	
12363	CONSTRUCCIÓN DE OBRAS PARA EL ABASTECIMIENTO DE AGUA, PETRÓLEO, GAS, ELECTRICIDAD Y TELECOMUNICACION	
12364	DIVISIÓN DE TERRENOS Y CONSTRUCCIÓN DE OBRAS DE URBANIZACIÓN	
12365	CONSTRUCCIÓN DE VÍAS DE COMUNICACIÓN EN PROCESO	
12366	OTRAS CONSTRUCCIONES DE INGENIERÍA CIVIL U OBRA PESADA EN PROCESO	
12367	INSTALACIONES Y EQUIPAMIENTO EN CONSTRUCCIONES EN PROCESO	
12369	TRABAJOS DE ACABADOS EN EDIFICACIONES Y OTROS TRABAJOS ESPECIALIZADOS EN PROCESO	
12390	OTROS BIENES INMUEBLES	
	SUMA TOTAL:	41,302,576



GOBIERNO DEL ESTADO  
DE OAXACA



RELACION DE BIENES MUEBLES QUE COMPONEN EL PATRIMONIO  
AL 30 DE JUNIO DE 2020  
(Pesos)

CUENTA	DESCRIPCIÓN DEL BIEN	Saldo Final
12411	MUEBLES DE OFICINA Y ESTANTERÍA	914,083
12412	MUEBLES, EXCEPTO DE OFICINA Y ESTANTERÍA	
12413	EQUIPO DE CÓMPUTO Y DE TECNOLOGÍAS DE LA INFORMACIÓN	2,035,897
12419	OTROS MOBILIARIOS Y EQUIPOS DE ADMINISTRACIÓN	1,510,863
12421	EQUIPOS Y APARATOS AUDIOVISUALES	
12422	APARATOS DEPORTIVOS	
12423	CÁMARAS FOTOGRÁFICAS Y DE VIDEO	
12429	OTRO MOBILIARIO Y EQUIPO EDUCACIONAL Y RECREATIVO	
12431	EQUIPO MÉDICO Y DE LABORATORIO	
12432	INSTRUMENTAL MÉDICO Y DE LABORATORIO	
12441	AUTOMÓVILES Y CAMIONES	1,234,000
12443	EQUIPO AEROESPACIAL	
12445	EMBARCACIONES	
12449	OTROS EQUIPOS DE TRANSPORTE	32,000
12450	EQUIPO DE DEFENSA Y SEGURIDAD	
12460	MAQUINARIA, OTROS EQUIPOS Y HERRAMIENTAS	
12461	MAQUINARIA Y EQUIPO AGROPECUARIO	
12462	MAQUINARIA Y EQUIPO INDUSTRIAL	
12463	MAQUINARIA Y EQUIPO DE CONSTRUCCIÓN	
12464	SISTEMAS DE AIRE ACONDICIONADO, CALEFACCIÓN Y DE REFRIGERACIÓN INDUSTRIAL Y COMERCIAL	1,048,360
12465	EQUIPO DE COMUNICACIÓN Y TELECOMUNICACIÓN	
12466	EQUIPOS DE GENERACIÓN ELÉCTRICA, APARATOS Y ACCESORIOS ELÉCTRICOS	
12467	HERRAMIENTAS Y MÁQUINAS-HERRAMIENTA	67,463
12469	OTROS EQUIPOS	8,043,476
12471	BIENES ARTÍSTICOS, CULTURALES Y CIENTÍFICOS	136,000
12483	AVES	
12484	OVINOS Y CAPRINOS	
12486	EQUINOS	
12487	ESPECIES MENORES Y DE ZOOLOGICO	
12488	ÁRBOLES Y PLANTAS	
12489	OTROS ACTIVOS BIOLÓGICOS	
	SUMA TOTAL:	15,022,142



GOBIERNO DEL ESTADO  
DE OAXACA



## RELACIÓN DE CUENTAS BANCARIAS PRODUCTIVAS ESPECÍFICAS

# NO APLICA



GOBIERNO DEL ESTADO  
DE OAXACA



## RELACIÓN DE ESQUEMAS BURSÁTILES Y COBERTURAS FINANCIERAS

# NO APLICA



GOBIERNO DEL ESTADO DE OAXACA



Montos pagados por ayudas y subsidios  
Al 30 de junio de 2020

Concepto	Ayuda	Subsidio	Sector (económico o social)	Beneficiario	CURP	RFC	Monto Pagado
----------	-------	----------	-----------------------------	--------------	------	-----	--------------

<b>NO APLICA</b>							



GOBIERNO DEL ESTADO  
DE OAXACA

**Oaxaca**  
JUNTOS CONSTRUIMOS EL CAMBIO



Gobierno del Estado



MONTE  
PIEDAD  
SECRETARÍA DE ECONOMÍA

MONTE DE PIEDAD DEL ESTADO DE OAXACA					
Estado de Situación Financiera Detallado - LDF					
Al 30 de junio 2020 y al 31 de diciembre 2019					
(PESOS)					
Concepto	30 de junio 2020	31 de diciembre de 2019	Concepto	30 de junio 2020	31 de diciembre de 2019
<b>ACTIVO</b>			<b>PASIVO</b>		
<b>Activo Circulante</b>			<b>Activo Circulante</b>		
Efectivo y Equivalentes	58,750,425	44,399,161	Cuentas por Pagar a Corto Plazo	7,475,347	12,781,485
Efectivo	2,470,000		Servicios Personales por Pagar a Corto Plazo		
Bancos/Tesorería			Proveedores por Pagar a Corto Plazo	2,292,624	6,244,819
Bancos/Dependencias y Otros	2,731,802	12,747,911	Contratistas por Obras Públicas por Pagar a Corto Plazo		
Inversiones Temporales (Hasta 3 meses)	53,461,723	31,564,350	Participaciones y Aportaciones por Pagar a Corto Plazo		
Fondos con Afectación Específica			Transferencias Otorgadas por Pagar a Corto Plazo		
Depósitos de Fondos de Terceros en Garantía y/o Administración	86,900	86,900	Intereses, Comisiones y Otros Gastos de la Deuda Pública por Pagar a Corto Plazo		
Otros Efectivos y Equivalentes			Retenciones y Contribuciones por Pagar a Corto Plazo	5,182,723	6,536,666
Derechos a Recibir Efectivo o Equivalentes	887,239,675	834,462,966	Devoluciones de la Ley de Ingresos por Pagar a Corto Plazo		
Inversiones Financieras de Corto Plazo			Otras Cuentas por Pagar a Corto Plazo		
Cuentas por Cobrar a Corto Plazo		460,690,383	Documentos por Pagar a Corto Plazo	482,321,338	434,521,956
Deudores Diversos por Cobrar a Corto Plazo	19,070,375	18,258,868	Documentos Comerciales por Pagar a Corto Plazo		
Ingresos por Recuperar a Corto Plazo			Documentos con Contratistas por Obras Públicas por Pagar a Corto Plazo	482,321,338	434,521,956
Deudores por Anticipos de la Tesorería a Corto Plazo			Otros Documentos por Pagar a Corto Plazo		
Préstamos Otorgados a Corto Plazo	322,105,862	355,513,715	Porción a Corto Plazo de la Deuda Pública a Largo Plazo	0	0
Otros Derechos a Recibir Efectivo o Equivalentes a Corto Plazo	546,063,437		Porción a Corto Plazo de la Deuda Pública		
Derechos a Recibir Bienes o Servicios	0	0	Porción a Corto Plazo de Arrendamiento Financiero		
Anticipo a Proveedores por Adquisición de Bienes y Prestación de Servicios a Corto Plazo			Títulos y Valores a Corto Plazo		
Anticipo a Proveedores por Adquisición de Bienes Inmuebles y Muebles a Corto Plazo			Pasivos Diferidos a Corto Plazo	0	0
Anticipo a Proveedores por Adquisición de Bienes Intangibles a Corto Plazo			Ingresos Cobrados por Adelantado a Corto Plazo		
Anticipo a Contratistas por Obras Públicas a Corto Plazo			Intereses Cobrados por Adelantado a Corto Plazo		
Otros Derechos a Recibir Bienes o Servicios a Corto Plazo			Otros Pasivos Diferidos a Corto Plazo		
Inventarios	240,277	894,689	Fondos y Bienes de Terceros en Garantía y/o Administración a Corto Plazo		
Inventario de Mercancías para Venta	123,777	778,189	Fondos en Garantía a Corto Plazo		
Inventario de Mercancías Terminadas			Fondos en Administración a Corto Plazo		
Inventario de Mercancías en Proceso de Elaboración			Fondos Contingentes a Corto Plazo		
Inventario de Materias Primas, Materiales y Suministros para Producción			Fondos de Fideicomisos, Mandatos y Contratos Análogos a Corto Plazo		
Bienes en Tránsito	116,500	116,500	Otros Fondos de Terceros en Garantía y/o Administración a Corto Plazo		
Almacenes	322,455	139,854	Valores y Bienes en Garantía a Corto Plazo		
Estimación por Pérdida o Deterioro de Activos Circulantes	0	0	Provisiones a Corto Plazo	0	0
Estimaciones para Cuentas Incobrables por Derechos a Recibir Efectivo o Equivalentes			Provisión para Demandas y Juicios a Corto Plazo		
Estimación por Deterioro de Inventarios			Provisión para Contingencias a Corto Plazo		
Otros Activos Circulantes	15,000	15,000	Otras Provisiones a Corto Plazo		
Valores en Garantía			Otros Pasivos a Corto Plazo	0	0
Bienes en Garantía (excluye depósitos de fondos)			Ingresos por Clasificar		
Bienes Derivados de Embargos, Decomisos, Aseguramientos y Dación en Pago	15,000	15,000	Recaudación por Participar		
Adquisición con Fondos de Terceros			Otros Pasivos Circulantes		
<b>Total de Activos Circulantes</b>	<b>946,567,831</b>	<b>879,911,670</b>	<b>Total de Pasivos Circulantes</b>	<b>489,796,684</b>	<b>447,303,440</b>
<b>Activo No Circulante</b>			<b>Activo No Circulante</b>		
Inversiones Financieras a Largo Plazo			Cuentas por Pagar a Largo Plazo	5,335,714	238,640
Derechos a Recibir Efectivo o Equivalentes a Largo Plazo	65,957,678	99,286,729	Documentos por Pagar a Largo Plazo		
Bienes Inmuebles, Infraestructura y Construcciones en Proceso	41,302,577	41,302,577	Deuda Pública a Largo Plazo		
Bienes Muebles	15,022,144	14,956,077	Pasivos Diferidos a Largo Plazo		
Activos Intangibles	86,688	86,688	Fondos y Bienes de Terceros en Garantía y/o en Administración a Largo Plazo	323,580	323,580
Depreciación, Deterioro y Amortización Acumulada de Bienes	-8,052,809	-7,501,159	Provisiones a Largo Plazo		
Activos Diferidos			<b>Total de Pasivos No Circulantes</b>	<b>5,659,294</b>	<b>562,220</b>
Estimación por Pérdida o Deterioro de Activos no Circulantes			<b>Total del Pasivo</b>	<b>495,455,978</b>	<b>447,865,660</b>
Otros Activos no Circulantes					
<b>Total de Activos No Circulantes</b>	<b>114,316,277</b>	<b>148,130,912</b>			
<b>Total del Activo</b>	<b>1,060,884,108</b>	<b>1,028,042,582</b>	<b>HACIENDA PÚBLICA/PATRIMONIO</b>		
			Hacienda Pública/Patrimonio Contribuido	0	0
			Aportaciones		
			Donaciones de Capital		
			Actualización de la Hacienda Pública/Patrimonio		
			Hacienda Pública/Patrimonio Generado	565,428,131	580,176,922
			Resultados del Ejercicio (Ahorro/ Desahorro)	-13,961,416	17,685,338
			Resultados de Ejercicios Anteriores	544,855,065	527,169,727
			Revalúos	35,790,792	35,609,692
			Reservas	87,418	87,418
			Rectificaciones de Resultados de Ejercicios Anteriores	-1,343,728	-375,252
			<b>Exceso o Insuficiencia en la Actualización de la Hacienda Pública/Patrimonio</b>	<b>0</b>	<b>0</b>
			Resultado por Posición Monetaria		
			Resultado por Tenencia de Activos no Monetarios		
			<b>Total Hacienda Pública/Patrimonio</b>	<b>565,428,131</b>	<b>580,176,922</b>
			<b>Total del Pasivo y Hacienda Pública/Patrimonio</b>	<b>1,060,884,108</b>	<b>1,028,042,582</b>





GOBIERNO DEL ESTADO  
DE OAXACA



JUNTOS CONSTRUIMOS EL CAMBIO



Gobierno del Estado



MONTE  
PIEDAD  
DEL ESTADO DE OAXACA

MONTE DE PIEDAD DEL ESTADO DE OAXACA			
Balance Presupuestario - LDF			
Del 1 de enero al 30 de junio de 2020			
(PESOS)			
Concepto	Estimado/ Aprobado	Devengado	Recaudado/ Pagado
<b>A. Ingresos Totales (A = A1+A2+A3)</b>		-	-
A1. Ingresos de Libre Disposición		-	-
A2. Transferencias Federales Etiquetadas		-	-
A3. Financiamiento Neto		-	-
<b>B. Egresos Presupuestarios<sup>1</sup> (B = B1+B2)</b>	96,667,894	94,472,280	
B1. Gasto No Etiquetado (sin incluir Amortización de la Deuda Pública)	96,667,894	94,472,280	
B2. Gasto Etiquetado (sin incluir Amortización de la Deuda Pública)			
<b>C. Remanentes del Ejercicio Anterior ( C = C1 + C2 )</b>			
C1. Remanentes de Ingresos de Libre Disposición aplicados en el periodo			
C2. Remanentes de Transferencias Federales Etiquetadas aplicados en el periodo			
<b>I. Balance Presupuestario (I = A - B + C)</b>		94,472,280	94,472,280
<b>II. Balance Presupuestario sin Financiamiento Neto (II = I - A3)</b>		94,472,280	94,472,280
<b>III. Balance Presupuestario sin Financiamiento Neto y sin Remanentes del Ejercicio Anterior (III= II - C)</b>		94,472,280	94,472,280
<b>Concepto</b>	<b>Aprobado</b>	<b>Devengado</b>	<b>Pagado</b>
<b>E. Intereses, Comisiones y Gastos de la Deuda (E = E1+E2)</b>			
E1. Intereses, Comisiones y Gastos de la Deuda con Gasto No Etiquetado			
E2. Intereses, Comisiones y Gastos de la Deuda con Gasto Etiquetado			
<b>IV. Balance Primario (IV = III + E)</b>		94,472,280	94,472,280
<b>Concepto</b>	<b>Estimado/ Aprobado</b>	<b>Devengado</b>	<b>Recaudado/ Pagado</b>
<b>F. Financiamiento (F = F1 + F2)</b>			
F1. Financiamiento con Fuente de Pago de Ingresos de Libre Disposición			
F2. Financiamiento con Fuente de Pago de Transferencias Federales Etiquetadas			
<b>G. Amortización de la Deuda (G = G1 + G2)</b>			
G1. Amortización de la Deuda Pública con Gasto No Etiquetado			
G2. Amortización de la Deuda Pública con Gasto Etiquetado			
<b>A3. Financiamiento Neto (A3 = F - G)</b>			
<b>Concepto</b>	<b>Estimado/ Aprobado</b>	<b>Devengado</b>	<b>Recaudado/ Pagado</b>
A1. Ingresos de Libre Disposición		-	-
<b>A3.1 Financiamiento Neto con Fuente de Pago de Ingresos de Libre Disposición (A3.1 = F1 - G1)</b>			
F1. Financiamiento con Fuente de Pago de Ingresos de Libre Disposición			
G1. Amortización de la Deuda Pública con Gasto No Etiquetado			
B1. Gasto No Etiquetado (sin incluir Amortización de la Deuda Pública)	96,667,894	94,472,280	
C1. Remanentes de Ingresos de Libre Disposición aplicados en el periodo			
<b>V. Balance Presupuestario de Recursos Disponibles (V = A1 + A3.1 - B1 + C1)</b>		94,472,280	94,472,280
<b>VI. Balance Presupuestario de Recursos Disponibles sin Financiamiento Neto (VI = V - A3.1)</b>		94,472,280	94,472,280
<b>Concept</b>	<b>Estimado/ Aprobado</b>	<b>Devengado</b>	<b>Recaudado/ Pagado</b>
A2. Transferencias Federales Etiquetadas			
<b>A3.2 Financiamiento Neto con Fuente de Pago de Transferencias Federales Etiquetadas (A3.2 = F2 - G2)</b>			
F2. Financiamiento con Fuente de Pago de Transferencias Federales Etiquetadas			
G2. Amortización de la Deuda Pública con Gasto Etiquetado			
B2. Gasto Etiquetado (sin incluir Amortización de la Deuda Pública)			
C2. Remanentes de Transferencias Federales Etiquetadas aplicados en el periodo			
<b>VII. Balance Presupuestario de Recursos Etiquetados (VII = A2 + A3.2 - B2 + C2)</b>			
<b>VIII. Balance Presupuestario de Recursos Etiquetados sin Financiamiento Neto (VIII = VII - A3.2)</b>			

MONTE DE PIEDAD DEL ESTADO DE OAXACA Estado Analítico de Ingreso Detallado - LDF Del 1 de enero al 30 de Junio de 2020 (PESOS)						
Concepto	Ingreso					Diferencia
	Estimado	Ampliaciones/ (Reducciones)	Modificado	Devengado	Recaudado	
<b>Ingresos de Libre Disposición</b>						
A. Impuestos						
B. Cuotas y Aportaciones de Seguridad Social						
C. Contribuciones de Mejoras						
D. Derechos						
E. Productos						
F. Aprovechamientos						
G. Ingresos por Ventas de Bienes y Servicios	-	-	-	94,472,280	94,472,280	94,472,280
H. Participaciones (H=h1+h2+h3+h4+h5+h6+h7+h8+h9+h10+h11)						
h1) Fondo General de Participaciones						
h2) Fondo de Fomento Municipal						
h3) Fondo de Fiscalización y Recaudación						
h4) Fondo de Compensación						
h5) Fondo de Extracción de Hidrocarburos						
h6) Impuesto Especial Sobre Producción y Servicios						
h7) 0.136% de la Recaudación Federal Participable						
h8) 3.17% Sobre Extracción de Petróleo						
h9) Gasolinas y Diésel						
h10) Fondo del Impuesto Sobre la Renta						
h11) Fondo de Estabilización de los Ingresos de las Entidades Federativas						
I. Incentivos Derivados de la Colaboración Fiscal (I=i1+i2+i3+i4+i5)						
i1) Tenencia o Uso de Vehículos						
i2) Fondo de Compensación ISAN						
i3) Impuesto Sobre Automóviles Nuevos						
i4) Fondo de Compensación de Repecos-Intermedios						
i5) Otros Incentivos Económicos						
J. Transferencias						
K. Convenios						
k1) Otros Convenios y Subsidios						
L. Otros Ingresos de Libre Disposición (L=l1+l2)	-	-	-	-	-	-
l1) Participaciones en Ingresos Locales						
l2) Otros Ingresos de Libre Disposición						
<b>I. Total de Ingresos de Libre Disposición (I=A+B+C+D+E+F+G+H+I+J+K+L)</b>				<b>94,472,280</b>	<b>94,472,280</b>	<b>94,472,280</b>
<b>Ingresos Excedentes de Ingresos de Libre Disposición</b>						
<b>Transferencias Federales Etiquetadas</b>						
A. Aportaciones (A=a1+a2+a3+a4+a5+a6+a7+a8)						
a1) Fondo de Aportaciones para la Nómina Educativa y Gasto Operativo						
a2) Fondo de Aportaciones para los Servicios de Salud						
a3) Fondo de Aportaciones para la Infraestructura Social						
a4) Fondo de Aportaciones para el Fortalecimiento de los Municipios y de las Demarcaciones Territoriales del Distrito Federal						
a5) Fondo de Aportaciones Múltiples						
a6) Fondo de Aportaciones para la Educación Tecnológica y de Adultos						
a7) Fondo de Aportaciones para la Seguridad Pública de los Estados y del Distrito Federal						
a8) Fondo de Aportaciones para el Fortalecimiento de las Entidades Federativas						
B. Convenios (B=b1+b2+b3+b4)						
b1) Convenios de Protección Social en Salud						
b2) Convenios de Descentralización						
b3) Convenios de Reasignación						
b4) Otros Convenios y Subsidios						
C. Fondos Distintos de Aportaciones (C=c1+c2)						
c1) Fondo para Entidades Federativas y Municipios Productores de Hidrocarburos						
c2) Fondo Minero						
D. Transferencias, Subsidios y Subvenciones, y Pensiones y Jubilaciones						
E. Otras Transferencias Federales Etiquetadas						
<b>II. Total de Transferencias Federales Etiquetadas (II = A + B + C + D + E)</b>						
<b>III. Ingresos Derivados de Financiamientos (III = A)</b>						
A. Ingresos Derivados de Financiamientos						
<b>IV. Total de Ingresos (IV = I + II + III)</b>				<b>94,472,280</b>	<b>94,472,280</b>	<b>94,472,280</b>
<b>Datos Informativos</b>						
1. Ingresos Derivados de Financiamientos con Fuente de Pago de Ingresos de Libre Disposición						
2. Ingresos Derivados de Financiamientos con Fuente de Pago de Transferencias Federales Etiquetadas						
3. Ingresos Derivados de Financiamientos (3 = 1 + 2)						



GOBIERNO DEL ESTADO DE OAXACA



**MONTE DE PIEDAD DEL ESTADO DE OAXACA**  
Informe Analítico de la Deuda Pública y Otros Pasivos - LDF  
Del 1 de enero al 30 de junio de 2020  
(PESOS)

Denominación de la Deuda Pública y Otros Pasivos	Saldo al 31 de diciembre de 20XN-1 (d)	Disposiciones del Periodo (e)	Amortizaciones del Periodo (f)	Revaluaciones, Reclasificaciones y Otros Ajustes (g)	Saldo Final del Periodo (h) h=d+e-f+g	Pago de Intereses del Periodo (i)	Pago de Comisiones y demás costos asociados durante el Periodo (j)
<b>1. Deuda Pública (1=A+B)</b>							
A. Corto Plazo (A=a1+a2+a3)							
a1) Instituciones de Crédito							
a2) Títulos y Valores							
a3) Arrendamientos Financieros							
B. Largo Plazo (B=b1+b2+b3)							
b1) Instituciones de Crédito							
b2) Títulos y Valores							
b3) Arrendamientos Financieros							
<b>2. Otros Pasivos</b>							
<b>3. Total de la Deuda Pública y Otros Pasivos (3=1+2)</b>							
<b>4. Deuda Contingente <sup>1</sup> (Informativo)</b>							
A. Deuda Contingente 1							
B. Deuda Contingente 2							
C. Deuda Contingente XX							
<b>5. Valor de Instrumentos Bono Cupón Cero <sup>2</sup> (Informativo)</b>							
A. Instrumento Bono Cupón Cero 1							
B. Instrumento Bono Cupón Cero 2							
C. Instrumento Bono Cupón Cero XX							

<sup>1</sup> Se refiere a cualquier Financiamiento sin fuente o garantía de pago definida, que sea asumida de manera solidaria o subsidiaria por las Entidades Federativas con sus Municipios, organismos descentralizados y empresas de participación estatal mayoritaria y fideicomisos, locales o municipales, y por los Municipios con sus respectivos organismos descentralizados y empresas de participación municipal mayoritaria.

<sup>2</sup> Se refiere al valor del Bono Cupón Cero que respalda el pago de los créditos asociados al mismo (Activo).

Obligaciones a Corto Plazo (k)	Monto Contratado (l)	Plazo Pactado (m)	Tasa de Interés (n)	Comisiones y Costos Relacionados (o)	Tasa Efectiva (p)
<b>6. Obligaciones a Corto Plazo (Informativo)</b>					
A. Crédito 1					
B. Crédito 2					
C. Crédito XX					



GOBIERNO DEL ESTADO  
DE OAXACA



MONTE DE PIEDAD DEL ESTADO DE OAXACA Informe Analítico de Obligaciones Diferentes de Financiamientos -LDF Del 01 de enero al 30 de junio de 2020. (PESOS)										
Denominación de las Obligaciones Diferentes de Financiamiento (c)	Fecha del Contrato (d)	Fecha de inicio de operación del proyecto (e)	Fecha de vencimiento (f)	Monto de la inversión pactado (g)	Plazo pactado (h)	Monto promedio mensual del pago de la contraprestación (i)	Monto promedio mensual del pago de la contraprestación correspondiente al pago de inversión (j)	Monto pagado de la inversión al XX de XXXX de 20XX (k)	Monto pagado de la inversión actualizado al XX de XXXX de 20XX (l)	Saldo pendiente por pagar de la inversión al XX de XXXX de 20XX (m = g - l)
<b>A. Asociaciones Público Privadas (APP's) (A=a+b+c+d)</b> a) APP 1 b) APP 2 c) APP 3 d) APP XX  <b>B. Otros Instrumentos (B=a+b+c+d)</b> a) Otro Instrumento 1 b) Otro Instrumento 2 c) Otro Instrumento 3 d) Otro Instrumento XX  <b>C. Total de Obligaciones Diferentes de Financiamiento (C=A+B)</b>	<div style="border: 1px solid black; width: 100%; height: 100%; display: flex; align-items: center; justify-content: center;"> <span style="font-size: 48px; font-weight: bold; opacity: 0.5;">No aplica</span> </div>									



GOBIERNO DEL ESTADO DE OAXACA



JUNTOS CONSTRUIMOS EL CAMBIO



Gobierno del Estado



MONTE PIEDAD

**MONTE DE PIEDAD DEL ESTADO DE OAXACA**  
**Estado Analítico del Ejercicio del Presupuesto de Egresos Detallado - LDF**  
**Clasificación por Objeto del Gasto (Capítulo y Concepto)**  
**Del 1 de enero al 30 de junio de 2020**  
**(PESOS)**

Concepto	Egresos					Subejercicio
	Aprobado	Ampliaciones/ (Reducciones)	Modificado	Devengado	Pagado	
<b>I. Gasto No Etiquetado (I=A+B+C+D+E+F+G+H+I)</b>	<b>231,184,240</b>	<b>-</b>	<b>231,184,240</b>	<b>109,773,145</b>	<b>109,773,145</b>	<b>121,411,095</b>
<b>A. Servicios Personales (A=a1+a2+a3+a4+a5+a6+a7)</b>	<b>144,257,153</b>	<b>-</b>	<b>144,257,153</b>	<b>63,933,088</b>	<b>63,933,088</b>	<b>80,324,065</b>
a1) Remuneraciones al Personal de Carácter Permanente	41,824,721	-	41,824,721	18,835,890	18,835,890	22,988,830
a2) Remuneraciones al Personal de Carácter Transitorio	2,327,853	-	2,327,853	797,246	797,246	1,530,607
a3) Remuneraciones Adicionales y Especiales	22,165,407	-	22,165,407	9,293,672	9,293,672	12,871,735
a4) Seguridad Social	9,645,949	-	9,645,949	4,618,695	4,618,695	5,027,254
a5) Otras Prestaciones Sociales y Económicas	63,035,656	-	63,035,656	28,263,170	28,263,170	34,772,487
a6) Previsiones	-	-	-	-	-	-
a7) Pago de Estímulos a Servidores Públicos	5,257,567	-	5,257,567	2,124,415	2,124,415	3,133,152
<b>B. Materiales y Suministros (B=b1+b2+b3+b4+b5+b6+b7+b8+b9)</b>	<b>4,746,087</b>	<b>-</b>	<b>4,746,087</b>	<b>2,019,686</b>	<b>2,019,686</b>	<b>2,726,401</b>
b1) Materiales de Administración, Emisión de Documentos y Artículos Oficiales	1,699,749	-	1,739,749	966,041	966,041	773,708
b2) Alimentos y Utensilios	248,000	-	208,000	78,369	78,369	129,631
b3) Materias Primas y Materiales de Producción y Comercialización	-	-	-	-	-	-
b4) Materiales y Artículos de Construcción y de Reparación	216,000	-	216,000	44,571	44,571	171,429
b5) Productos Químicos, Farmacéuticos y de Laboratorio	120,000	-	275,000	151,667	151,667	123,333
b6) Combustibles, Lubricantes y Aditivos	650,000	-	650,000	235,803	235,803	414,197
b7) Vestuario, Blancos, Prendas de Protección y Artículos Deportivos	976,833	-	1,276,833	398,382	398,382	878,450
b8) Materiales y Suministros Para Seguridad	-	-	-	-	-	-
b9) Herramientas, Refacciones y Accesorios Menores	835,506	-	380,506	144,853	144,853	235,653
<b>C. Servicios Generales (C=c1+c2+c3+c4+c5+c6+c7+c8+c9)</b>	<b>45,613,000</b>	<b>-</b>	<b>45,613,000</b>	<b>21,370,568</b>	<b>21,370,568</b>	<b>24,242,432</b>
c1) Servicios Básicos	4,470,000	-	4,470,000	1,784,294	1,784,294	2,685,706
c2) Servicios de Arrendamiento	9,300,000	-	9,300,000	3,920,186	3,920,186	5,379,814
c3) Servicios Profesionales, Científicos, Técnicos y Otros Servicios	20,800,000	-	20,800,000	11,138,290	11,138,290	9,661,710
c4) Servicios Financieros, Bancarios y Comerciales	1,518,000	-	1,518,000	458,310	458,310	1,059,690
c5) Servicios de Instalación, Reparación, Mantenimiento y Conservación	3,195,000	-	3,195,000	2,044,080	2,044,080	1,150,920
c6) Servicios de Comunicación Social y Publicidad	3,300,000	-	3,300,000	1,437,155	1,437,155	1,862,845
c7) Servicios de Traslado y Viáticos	900,000	-	900,000	184,781	184,781	715,219
c8) Servicios Oficiales	1,480,000	-	1,480,000	240,467	240,467	1,239,533
c9) Otros Servicios Generales	650,000	-	650,000	163,004	163,004	486,996
<b>D. Transferencias, Asignaciones, Subsidios y Otras Ayudas (D=d1+d2+d3+d4+d5+d6+d7+d8+d9)</b>	<b>35,600,000</b>	<b>-</b>	<b>35,600,000</b>	<b>22,401,882</b>	<b>22,401,882</b>	<b>13,198,118</b>
d1) Transferencias Internas y Asignaciones al Sector Público	-	-	-	-	-	-
d2) Transferencias al Resto del Sector Público	-	-	-	-	-	-
d3) Subsidios y Subvenciones	-	-	-	-	-	-
d4) Ayudas Sociales	-	-	-	-	-	-
d5) Pensiones y Jubilaciones	-	-	-	-	-	-
d6) Transferencias a Fideicomisos, Mandatos y Otros Análogos	-	-	-	-	-	-
d7) Transferencias a la Seguridad Social	-	-	-	-	-	-
d8) Donativos	35,600,000	-	35,600,000	22,401,882	22,401,882	13,198,118
d9) Transferencias al Exterior	-	-	-	-	-	-
<b>E. Bienes Muebles, Inmuebles e Intangibles (E=e1+e2+e3+e4+e5+e6+e7+e8+e9)</b>	<b>968,000</b>	<b>-</b>	<b>968,000</b>	<b>47,921</b>	<b>47,921</b>	<b>920,079</b>
e1) Mobiliario y Equipo de Administración	350,000	-	350,000	-	-	350,000
e2) Mobiliario y Equipo Educativo y Recreativo	20,000	-	20,000	-	-	20,000
e3) Equipo e Instrumental Médico y de Laboratorio	-	-	-	-	-	-
e4) Vehículos y Equipo de Transporte	250,000	-	250,000	-	-	250,000
e5) Equipo de Defensa y Seguridad	-	-	-	-	-	-
e6) Maquinaria, Otros Equipos y Herramientas	168,000	-	168,000	47,921	47,921	120,079
e7) Activos Biológicos	-	-	-	-	-	-
e8) Bienes Inmuebles	-	-	-	-	-	-
e9) Activos Intangibles	180,000	-	180,000	-	-	180,000
<b>F. Inversión Pública (F=f1+f2+f3)</b>	<b>-</b>	<b>-</b>	<b>-</b>	<b>-</b>	<b>-</b>	<b>-</b>
f1) Obra Pública en Bienes de Dominio Público	-	-	-	-	-	-
f2) Obra Pública en Bienes Propios	-	-	-	-	-	-
f3) Proyectos Productivos y Acciones de Fomento	-	-	-	-	-	-
<b>G. Inversiones Financieras y Otras Provisiones (G=g1+g2+g3+g4+g5+g6+g7)</b>	<b>-</b>	<b>-</b>	<b>-</b>	<b>-</b>	<b>-</b>	<b>-</b>
g1) Inversiones Para el Fomento de Actividades Productivas	-	-	-	-	-	-
g2) Acciones y Participaciones de Capital	-	-	-	-	-	-
g3) Compra de Títulos y Valores	-	-	-	-	-	-
g4) Concesión de Préstamos	-	-	-	-	-	-
g5) Inversiones en Fideicomisos, Mandatos y Otros Análogos	-	-	-	-	-	-
Fideicomiso de Desastres Naturales (Informativo)	-	-	-	-	-	-
g6) Otras Inversiones Financieras	-	-	-	-	-	-
g7) Provisiones para Contingencias y Otras Erogaciones Especiales	-	-	-	-	-	-
<b>H. Participaciones y Aportaciones (H=h1+h2+h3)</b>	<b>-</b>	<b>-</b>	<b>-</b>	<b>-</b>	<b>-</b>	<b>-</b>
h1) Participaciones	-	-	-	-	-	-
h2) Aportaciones	-	-	-	-	-	-
h3) Convenios	-	-	-	-	-	-
<b>I. Deuda Pública (I=i1+i2+i3+i4+i5+i6+i7)</b>	<b>-</b>	<b>-</b>	<b>-</b>	<b>-</b>	<b>-</b>	<b>-</b>
i1) Amortización de la Deuda Pública	-	-	-	-	-	-
i2) Intereses de la Deuda Pública	-	-	-	-	-	-
i3) Comisiones de la Deuda Pública	-	-	-	-	-	-
i4) Gastos de la Deuda Pública	-	-	-	-	-	-
i5) Costo por Coberturas	-	-	-	-	-	-
i6) Apoyos Financieros	-	-	-	-	-	-
i7) Adeudos de Ejercicios Fiscales Anteriores (ADEFAS)	-	-	-	-	-	-

Concepto	Egresos					Subejercicio
	Aprobado	Ampliaciones/ (Reducciones)	Modificado	Devengado	Pagado	
<b>II. Gasto Etiquetado (II=A+B+C+D+E+F+G+H+I)</b>	-	-	-	-	-	-
A. Servicios Personales (A=a1+a2+a3+a4+a5+a6+a7)	-	-	-	-	-	-
a1) Remuneraciones al Personal de Carácter Permanente	-	-	-	-	-	-
a2) Remuneraciones al Personal de Carácter Transitorio	-	-	-	-	-	-
a3) Remuneraciones Adicionales y Especiales	-	-	-	-	-	-
a4) Seguridad Social	-	-	-	-	-	-
a5) Otras Prestaciones Sociales y Económicas	-	-	-	-	-	-
a6) Previsiones	-	-	-	-	-	-
a7) Pago de Estímulos a Servidores Públicos	-	-	-	-	-	-
B. Materiales y Suministros (B=b1+b2+b3+b4+b5+b6+b7+b8+b9)	-	-	-	-	-	-
b1) Materiales de Administración, Emisión de Documentos y Artículos Oficiales	-	-	-	-	-	-
b2) Alimentos y Utensilios	-	-	-	-	-	-
b3) Materias Primas y Materiales de Producción y Comercialización	-	-	-	-	-	-
b4) Materiales y Artículos de Construcción y de Reparación	-	-	-	-	-	-
b5) Productos Químicos, Farmacéuticos y de Laboratorio	-	-	-	-	-	-
b6) Combustibles, Lubrificantes y Aditivos	-	-	-	-	-	-
b7) Vestuario, Blancos, Prendas de Protección y Artículos Deportivos	-	-	-	-	-	-
b8) Materiales y Suministros Para Seguridad	-	-	-	-	-	-
b9) Herramientas, Refacciones y Accesorios Menores	-	-	-	-	-	-
C. Servicios Generales (C=c1+c2+c3+c4+c5+c6+c7+c8+c9)	-	-	-	-	-	-
c1) Servicios Básicos	-	-	-	-	-	-
c2) Servicios de Arrendamiento	-	-	-	-	-	-
c3) Servicios Profesionales, Científicos, Técnicos y Otros Servicios	-	-	-	-	-	-
c4) Servicios Financieros, Bancarios y Comerciales	-	-	-	-	-	-
c5) Servicios de Instalación, Reparación, Mantenimiento y Conservación	-	-	-	-	-	-
c6) Servicios de Comunicación Social y Publicidad	-	-	-	-	-	-
c7) Servicios de Traslado y Viáticos	-	-	-	-	-	-
c8) Servicios Oficiales	-	-	-	-	-	-
c9) Otros Servicios Generales	-	-	-	-	-	-
D. Transferencias, Asignaciones, Subsidios y Otras Ayudas (D=d1+d2+d3+d4+d5+d6+d7+d8+d9)	-	-	-	-	-	-
d1) Transferencias Internas y Asignaciones al Sector Público	-	-	-	-	-	-
d2) Transferencias al Resto del Sector Público	-	-	-	-	-	-
d3) Subsidios y Subvenciones	-	-	-	-	-	-
d4) Ayudas Sociales	-	-	-	-	-	-
d5) Pensiones y Jubilaciones	-	-	-	-	-	-
d6) Transferencias a Fideicomisos, Mandatos y Otros Análogos	-	-	-	-	-	-
d7) Transferencias a la Seguridad Social	-	-	-	-	-	-
d8) Donativos	-	-	-	-	-	-
d9) Transferencias al Exterior	-	-	-	-	-	-
E. Bienes Muebles, Inmuebles e Intangibles (E=e1+e2+e3+e4+e5+e6+e7+e8+e9)	-	-	-	-	-	-
e1) Mobiliario y Equipo de Administración	-	-	-	-	-	-
e2) Mobiliario y Equipo Educativo y Recreativo	-	-	-	-	-	-
e3) Equipo e Instrumental Médico y de Laboratorio	-	-	-	-	-	-
e4) Vehículos y Equipo de Transporte	-	-	-	-	-	-
e5) Equipo de Defensa y Seguridad	-	-	-	-	-	-
e6) Maquinaria, Otros Equipos y Herramientas	-	-	-	-	-	-
e7) Activos Biológicos	-	-	-	-	-	-
e8) Bienes Inmuebles	-	-	-	-	-	-
e9) Activos Intangibles	-	-	-	-	-	-
F. Inversión Pública (F=f1+f2+f3)	-	-	-	-	-	-
f1) Obra Pública en Bienes de Dominio Público	-	-	-	-	-	-
f2) Obra Pública en Bienes Propios	-	-	-	-	-	-
f3) Proyectos Productivos y Acciones de Fomento	-	-	-	-	-	-
G. Inversiones Financieras y Otras Provisiones (G=g1+g2+g3+g4+g5+g6+g7)	-	-	-	-	-	-
g1) Inversiones Para el Fomento de Actividades Productivas	-	-	-	-	-	-
g2) Acciones y Participaciones de Capital	-	-	-	-	-	-
g3) Compra de Títulos y Valores	-	-	-	-	-	-
g4) Concesión de Préstamos	-	-	-	-	-	-
g5) Inversiones en Fideicomisos, Mandatos y Otros Análogos	-	-	-	-	-	-
Fideicomiso de Desastres Naturales (Informativo)	-	-	-	-	-	-
g6) Otras Inversiones Financieras	-	-	-	-	-	-
g7) Provisiones para Contingencias y Otras Erogaciones Especiales	-	-	-	-	-	-
H. Participaciones y Aportaciones (H=h1+h2+h3)	-	-	-	-	-	-
h1) Participaciones	-	-	-	-	-	-
h2) Aportaciones	-	-	-	-	-	-
h3) Convenios	-	-	-	-	-	-
I. Deuda Pública (I=i1+i2+i3+i4+i5+i6+i7)	-	-	-	-	-	-
i1) Amortización de la Deuda Pública	-	-	-	-	-	-
i2) Intereses de la Deuda Pública	-	-	-	-	-	-
i3) Comisiones de la Deuda Pública	-	-	-	-	-	-
i4) Gastos de la Deuda Pública	-	-	-	-	-	-
i5) Costo por Coberturas	-	-	-	-	-	-
i6) Apoyos Financieros	-	-	-	-	-	-
i7) Adeudos de Ejercicios Fiscales Anteriores (ADEFAS)	-	-	-	-	-	-
<b>III. Total de Egresos (III = I + II)</b>	<b>231,184,240</b>	-	<b>231,184,240</b>	<b>109,773,145</b>	<b>109,773,145</b>	<b>121,411,095</b>



GOBIERNO DEL ESTADO  
DE OAXACA



MONTE DE PIEDAD DEL ESTADO DE OAXACA						
Estado Analítico del Ejercicio del Presupuesto de Egresos Detallado - LDF						
Clasificación Administrativa						
Del 1 de enero al 30 de junio de 2020						
(PESOS)						
Concepto	Egresos					Subejercicio
	Aprobado	Ampliaciones/ (Reducciones)	Modificado	Devengado	Pagado	
<b>I. Gasto No Etiquetado (I=A+B+C+D+E+F+G+H)</b> MONTE DE PIEDAD DEL ESTADO DE OAXACA	231,184,240	-	231,184,240	109,773,145	109,773,145	121,411,095
<b>II. Gasto Etiquetado (II=A+B+C+D+E+F+G+H)</b>						
<b>III. Total de Egresos (III = I + II)</b>	<b>231,184,240</b>	<b>-</b>	<b>231,184,240</b>	<b>109,773,145</b>	<b>109,773,145</b>	<b>121,411,095</b>



GOBIERNO DEL ESTADO DE OAXACA



JUNTOS CONSTRUIMOS EL CAMBIO



MONTE PIEDAD DEL DISTRITO DE CAJALTEPEC

MONTE DE PIEDAD DEL ESTADO DE OAXACA						
Estado Analítico del Ejercicio del Presupuesto de Egresos Detallado - LDF						
Clasificación Funcional (Finalidad y Función)						
Del 01 de enero al 30 de junio de 2020						
(PESOS)						
Concepto	Egresos					Subejercicio
	Aprobado	Ampliaciones/ (Reducciones)	Modificado	Devengado	Pagado	
<b>I. Gasto No Etiquetado (I=A+B+C+D)</b>						
<b>A. Gobierno (A=a1+a2+a3+a4+a5+a6+a7+a8)</b>						
a1) Legislación						
a2) Justicia						
a3) Coordinación de la Política de Gobierno						
a4) Relaciones Exteriores						
a5) Asuntos Financieros y Hacendarios						
a6) Seguridad Nacional						
a7) Asuntos de Orden Público y de Seguridad Interior						
a8) Otros Servicios Generales						
<b>B. Desarrollo Social (B=b1+b2+b3+b4+b5+b6+b7)</b>						
b1) Protección Ambiental						
b2) Vivienda y Servicios a la Comunidad						
b3) Salud						
b4) Recreación, Cultura y Otras Manifestaciones Sociales						
b5) Educación						
b6) Protección Social						
b7) Otros Asuntos Sociales						
<b>C. Desarrollo Económico (C=c1+c2+c3+c4+c5+c6+c7+c8+c9)</b>						
c1) Asuntos Económicos, Comerciales y Laborales en General						
c2) Agropecuaria, Silvicultura, Pesca y Caza						
c3) Combustibles y Energía						
c4) Minería, Manufacturas y Construcción						
c5) Transporte						
c6) Comunicaciones						
c7) Turismo						
c8) Ciencia, Tecnología e Innovación						
c9) Otras Industrias y Otros Asuntos Económicos						
<b>D. Otras No Clasificadas en Funciones Anteriores (D=d1+d2+d3+d4)</b>						
d1) Transacciones de la Deuda Pública / Costo Financiero de la Deuda						
d2) Transferencias, Participaciones y Aportaciones Entre Diferentes Niveles y Órdenes de Gobierno						
d3) Saneamiento del Sistema Financiero						
d4) Adeudos de Ejercicios Fiscales Anteriores						
<b>II: Gasto Etiquetado (II=A+B+C+D)</b>						
<b>A. Gobierno (A=a1+a2+a3+a4+a5+a6+a7+a8)</b>						
a1) Legislación						
a2) Justicia						
a3) Coordinación de la Política de Gobierno						
a4) Relaciones Exteriores						
a5) Asuntos Financieros y Hacendarios						
a6) Seguridad Nacional						
a7) Asuntos de Orden Público y de Seguridad Interior						
a8) Otros Servicios Generales						
<b>B. Desarrollo Social (B=b1+b2+b3+b4+b5+b6+b7)</b>						
b1) Protección Ambiental						
b2) Vivienda y Servicios a la Comunidad						
b3) Salud						
b4) Recreación, Cultura y Otras Manifestaciones Sociales						
b5) Educación						
b6) Protección Social						
b7) Otros Asuntos Sociales						
<b>C. Desarrollo Económico (C=c1+c2+c3+c4+c5+c6+c7+c8+c9)</b>						
c1) Asuntos Económicos, Comerciales y Laborales en General						
c2) Agropecuaria, Silvicultura, Pesca y Caza						
c3) Combustibles y Energía						
c4) Minería, Manufacturas y Construcción						
c5) Transporte						
c6) Comunicaciones						
c7) Turismo						
c8) Ciencia, Tecnología e Innovación						
c9) Otras Industrias y Otros Asuntos Económicos						
<b>D. Otras No Clasificadas en Funciones Anteriores (D=d1+d2+d3+d4)</b>						
d1) Transacciones de la Deuda Pública / Costo Financiero de la Deuda						
d2) Transferencias, Participaciones y Aportaciones Entre Diferentes Niveles y Órdenes de Gobierno						
d3) Saneamiento del Sistema Financiero						
d4) Adeudos de Ejercicios Fiscales Anteriores						
<b>III. Total de Egresos (III = I + II)</b>						

No aplica





GOBIERNO DEL ESTADO DE OAXACA



MONTE DE PIEDAD DEL ESTADO DE OAXACA						
Estado Analítico del Ejercicio del Presupuesto de Egresos Detallado - LDF						
Clasificación de Servicios Personales por Categoría						
Del 01 de enero al 30 de junio de 2020						
(PESOS)						
Concepto	Egresos					Subejercicio
	Aprobado	Ampliaciones/ (Reducciones)	Modificado	Devenido	Pagado	
<b>I. Gasto No Etiquetado (I=A+B+C+D+E+F)</b> A. Personal Administrativo B. Magisterio C. Servicios de Salud (C=c1+c2) c1) Personal Administrativo c2) Personal Médico, paramédico y afín D. Seguridad Pública E. Gastos asociados a la implementación de nuevas leyes federales o reformas a las mismas (E=e1+e2) e1) Nombre del Programa o Ley 1 e2) Nombre del Programa o Ley 2 F. Sentencias laborales definitivas						
<b>II. Gasto Etiquetado (II=A+B+C+D+E+F)</b> A. Personal Administrativo B. Magisterio C. Servicios de Salud (C=c1+c2) c1) Personal Administrativo c2) Personal Médico, paramédico y afín D. Seguridad Pública E. Gastos asociados a la implementación de nuevas leyes federales o reformas a las mismas (E=e1+e2) e1) Nombre del Programa o Ley 1 e2) Nombre del Programa o Ley 2 F. Sentencias laborales definitivas						
<b>III. Total de Gasto en Servicios Personales (III = I + II)</b>						



GOBIERNO DEL ESTADO  
DE OAXACA

**Oaxaca**  
JUNTOS CONSTRUIMOS EL CAMBIO



MONTE DE PIEDAD DEL ESTADO DE OAXACA Informe sobre Estudios Actuariales - LDF					
	Pensiones y jubilaciones	Salud	Riesgos de trabajo	Invalidez y vida	Otras prestaciones sociales
<p><b>Tipo de Sistema</b> Prestación laboral o Fondo general para trabajadores del estado o municipio Beneficio definido, Contribución definida o Mixto</p> <p><b>Población afiliada</b> Activos Edad máxima Edad mínima Edad promedio Pensionados y Jubilados Edad máxima Edad mínima Edad promedio Beneficiarios Promedio de años de servicio (trabajadores activos) Aportación individual al plan de pensión como % del salario Aportación del ente público al plan de pensión como % del salario Crecimiento esperado de los pensionados y jubilados (como %) Crecimiento esperado de los activos (como %) Edad de Jubilación o Pensión Esperanza de vida</p> <p><b>Ingresos del Fondo</b> Ingresos Anuales al Fondo de Pensiones</p> <p><b>Nómina anual</b> Activos Pensionados y Jubilados Beneficiarios de Pensionados y Jubilados</p> <p><b>Monto mensual por pensión</b> Máximo Mínimo Promedio</p> <p><b>Monto de la reserva</b></p> <p><b>Valor presente de las obligaciones</b> Pensiones y Jubilaciones en curso de pago Generación actual Generaciones futuras</p> <p><b>Valor presente de las contribuciones asociadas a los años futuros de cotización X%</b> Generación actual Generaciones futuras</p> <p><b>Valor presente de aportaciones</b> Generación actual Generaciones futuras Otros Ingresos</p> <p><b>Déficit/superávit actuarial</b> Generación actual Generaciones futuras</p> <p><b>Periodo de suficiencia</b> Año de descapitalización Tasa de rendimiento</p> <p><b>Estudio actuarial</b> Año de elaboración del estudio actuarial Empresa que elaboró el estudio actuarial</p>					