



GOBIERNO DEL ESTADO
DE OAXACA

TOMO I – A

| | |
|---|----|
| INDICE | 1 |
| 1.- PRESENTACIÓN | 3 |
| 2.- SITUACION ECONOMICA DE LAS FINANZAS PUBLICAS | 4 |
| 2.1.- POLITICA DE INGRESOS DEL EJECUTIVO ESTATAL | 4 |
| 2.2.- ACCIONES DE FISCALIZACIÓN | 8 |
| 2.2.1.- IMPUESTOS FEDERALES | 8 |
| 2.2.1.1.- ACTOS DE FISCALIZACION | 8 |
| 2.2.1.2.- ACTOS DE EJEMPLARIDAD | 9 |
| 2.2.1.3.- CIFRAS COBRADAS Y VIRTUALES DEL PROGRAMA OPERATIVO ANUAL | 9 |
| 2.2.1.4.- IMPUESTOS ESTATALES | 10 |
| 2.2.1.5.- CIFRAS COBRADAS PARA AVANCE DE LA LEY DE INGRESOS | 10 |
| 2.2.1.6.- ESTIMULOS FISCALES | 11 |
| 2.2.1.6.1.- ESTIMULOS COVID | 16 |
| 2.3.- FACILIDADES ADMINISTRATIVAS Y PROCESO DE MODERNIZACIÓN | 18 |
| 2.4.- COMPARTAMIENTO DE LOS INGRESOS | 21 |
| 2.4.1.-INGRESOS DE GESTIÓN | 25 |
| 2.4.1.1.- IMPUESTOS | 26 |
| 2.4.1.2.- OTROS INGRESOS DE GESTION | 28 |
| 2.4.2.- PARTICIPACIONES, APORTACIONES, CONVENIOS, INCENTIVOS DERIVADOS DE LA COLABORACIÓN FISCAL Y FONDOS DISTINTOS DE APORTACIONES, TRANSFERENCIAS, ASIGNACIONES, SUBSIDIOS Y SUBVENCIONES, Y PENSIONES Y JUBILACIONES | 29 |
| 2.4.2.1.-PARTICIPACIONES | 29 |
| 2.4.2.2.-APORTACIONES | 29 |
| 2.4.2.3.-CONVENIOS | 30 |
| 2.4.2.4.- INCENTIVOS DERIVADOS DE LA COLABORACIÓN FISCAL | 30 |
| 2.4.2.5.- FONDOS DISTINTOS DE APORTACIONES | 30 |
| 2.4.2.6.- TRANSFERENCIAS, ASIGNACIONES, SUBSIDIOS, SUBVENCIONES, PENSIONES Y JUBILACIONES | 30 |
| 2.4.3.- OTROS INGRESOS | 37 |
| 2.5.-OPINION DE LAS CALIFICADORAS | 38 |
| 2.5.1.- PANORAMA ECONOMICO | 38 |
| 2.5.2.-OPINION A LA CALIDAD CREDITICIA AL ESTADO DE OAXACA | 43 |
| 3.- RESULTADO DE LAS OPERACIONES DERIVADAS DE LA EJECUCIÓN DEL PRESUPUESTO DE EGRESOS Y CUMPLIMIENTO DE SUS PRINCIPALES OBJETIVOS | 48 |
| 3.1.-EJERCICIO DEL PRESUPUESTO DE EGRESOS | 48 |
| 3.1.1.- PRESUPUESTO DEVENGADO EN CLASIFICACION POR TIPO Y OBJETO DEL GASTO (INFORMACION PRESUPUESTARIA) | 48 |



GOBIERNO DEL ESTADO
DE OAXACA

| | |
|--|------------|
| 3.1.2.- PRESUPUESTO DEVENGADO IDENTIFICADO POR CLASIFICACION FUNCIONAL | 52 |
| 3.1.3.- EJES ESTRATEGICOS DEL PLAN ESTATAL DE DESARROLLO DE OAXACA | 58 |
| 3.1.4.- CLASIFICACION ADMINISTRATIVA | 65 |
| 3.2.- INVERSION PUBLICA | 72 |
| 3.3.- FONDOS DE APORTACIONES FEDERALES | 78 |
| 4.- TRANSFERENCIAS A MUNICIPIOS | 79 |
| 4.1.- PARTICIPACIONES FEDERALES DISTRIBUIDAS A LOS 570 MUNICIPIOS DEL ESTADO | 79 |
| 4.2.- FONDOS DE APORTACIONES PARA LA INFRAESTRUCTURA SOCIAL MUNICIPAL (FISM) Y PARA EL FORTALECIMIENTO DE LOS MUNICIPIOS Y DE LAS DEMARCACIONES TERRITORIALES DEL DISTRITO FEDERAL (FORTAMUN). | 105 |
| 5.- RESULTADO DE LAS OPERACIONES DE LA DEUDA PÚBLICA Y OTRAS OBLIGACIONES DE PAGO | 120 |
| 5.1.- DEUDA PÚBLICA Y OBLIGACIONES DE PAGO ESTATAL | 120 |
| 5.1.1.- DEUDA PÚBLICA DIRECTA (PASIVO DIRECTO) | 123 |
| 5.1.1.1.- ENDEUDAMIENTO NETO (PASIVO DIRECTO). | 125 |
| 5.1.1.2.- COSTO FINANCIERO (PASIVO DIRECTO). | 128 |
| 5.1.2.- OBLIGACIONES DE PAGO | 128 |
| 5.1.2.1.- CRÉDITOS BONOS CUPON CERO | 128 |
| 5.2.- FINANCIAMIENTOS PARA INVERSIÓN PÚBLICA PRODUCTIVA | 130 |
| 5.3.- APLICACIÓN DEL PRESUPUESTO DEL SERVICIO DE LA DEUDA PÚBLICA Y OBLIGACIONES DE PAGO POR FUENTE DE FINANCIAMIENTO | 130 |
| 5.4.- DEUDA MUNICIPAL | 131 |
| 5.5.- RESULTADOS DEL SISTEMA DE ALERTA | 132 |
| 6.- INFORMACION PROGRAMATICA | 134 |
| 6.1.- INDICADORES DE RESULTADOS | 134 |
| 7.- PROGRAMAS Y PROYECTOS DE INVERSION AVANCE FISICO FINANCIERO | 135 |
| 8.- INFORMACION ADICIONAL | 136 |
| 8.1.- TÍTULO QUINTO DE LA LEY GENERAL DE CONTABILIDAD GUBERNAMENTAL, REFERENTE A LA TRANSPARENCIA Y DIFUSIÓN DE LA INFORMACIÓN FINANCIERA | 136 |
| 8.2.- RELACIÓN DE MUNICIPIOS CON LOS QUE SE HAN FIRMADO CONVENIO DE COLABORACIÓN ADMINISTRATIVA PARA PUBLICAR SU INFORMACIÓN FINANCIERA | 139 |
| 8.3.- RESUMEN POR CLAVE DE FINANCIAMIENTO | 155 |
| 8.4.- RELACION DE CUENTAS BANCARIAS PRODUCTIVAS ESPECIFICAS EN DONDE SE DEPOSITARON RECURSOS FEDERALES TRANSFERIDOS | 185 |
| 8.5.- RESUMEN POR GRAN FUENTE – UNIDAD RESPONSABLE -CAPITULO | 192 |
| 8.6.-CLASIFICACION POR TIPO – CAPITULO | 202 |
| 8.7.-FIDEICOMISOS | 203 |
| 9.- LEY DE DISCIPLINA FINANCIERA DE LAS ENTIDADES FEDERATIVAS Y LOS MUNICIPIOS | 215 |



GOBIERNO DEL ESTADO
DE OAXACA

1.- PRESENTACION

Ante este Honorable Congreso del Estado, presento el tercer Informe Trimestral de Avance de Gestión correspondiente al periodo enero – septiembre del año 2020, el cual contiene los resultados obtenidos en el Poder Ejecutivo, Poder Legislativo, Poder Judicial y Órganos Autónomos, mismos que integraron y enviaron la información que establece y obliga la Ley General de Contabilidad Gubernamental.

En cumplimiento a lo previsto en los artículos 1, 2, 82 y 90 de la Constitución Política del Estado Libre y Soberano de Oaxaca; 1, 3 fracción I, 26, 27 fracción XII, 45 fracción XXXIII de la Ley Orgánica del Poder Ejecutivo del Estado de Oaxaca; 51, 52, 56, 57 y 58 de la Ley General de Contabilidad Gubernamental; 25, 58 y 60 de la Ley de Disciplina Financiera de las Entidades Federativas y los Municipios; 1, 2 fracción XXXIX, 81 de la Ley Estatal de Presupuesto y Responsabilidad Hacendaria; 2 fracción XX, 12 de la Ley de Fiscalización Superior y Rendición de Cuentas para el Estado de Oaxaca; 1, 2, 4 fracción I, 5, 6, 7 fracción XIV del Reglamento Interno de la Secretaría de Finanzas del Poder Ejecutivo del Estado vigente.

Este tercer Informe, muestra los resultados obtenidos durante el periodo, un balance financiero positivo, derivados de un mejoramiento en la recaudación de ingresos presupuestarios y un esfuerzo de contención del gasto que se refleja en menores egresos presupuestarios; el Gobierno del Estado, en el contexto de la disciplina financiera, ha venido instrumentando sistemáticamente controles financieros en el ejercicio austero del gasto, cuyo documento constituye un testimonio integral, completo y veraz respecto de la situación que guardan las Finanzas del Estado; el Informe Trimestral, que se cita también registra la fuente de los ingresos, así como las acciones realizadas para la obtención y aplicación en servicios e infraestructura pública, logrando de esta manera que los estados financieros cumplen con los Postulados Básicos de Contabilidad Gubernamental y las Normas Internacionales de Información Financiera (NIIF) aplicables al sector público, los avances en relación con los objetivos establecidos serán valuados de acuerdo al Plan Estatal de Desarrollo de Oaxaca (PED) 2017-2022.

La armonización contable como obligación constitucional, consolida la implementación del modelo de contabilidad gubernamental en la integración de los estados financieros, en estricto apego a la Ley General de Contabilidad Gubernamental y a los acuerdos aprobados y publicados por el Consejo Nacional de Armonización Contable; así como la Ley de Disciplina Financiera de las Entidades Federativas y los Municipios.



GOBIERNO DEL ESTADO
DE OAXACA

2.- SITUACIÓN ECONÓMICA DE LAS FINANZAS PÚBLICAS

2.1.- POLÍTICA DE INGRESOS DEL EJECUTIVO ESTATAL

La Política de Ingresos para el ejercicio fiscal 2020 a través de las acciones implementadas, han permitido dar continuidad al crecimiento de los ingresos del Estado mediante nuevos canales de recepción de pagos y/o contribuciones, así como la simplificación administrativa que facilita a los contribuyentes cumplir con sus obligaciones fiscales.

En el ejercicio fiscal 2020, la política fiscal está encaminada en dar un puntual seguimiento a la recaudación de impuestos y derechos locales. Recaudación que juega un papel importante en la determinación de los coeficientes utilizados para calcular las Participaciones Federales que le corresponden a la Entidad.

Para dar cumplimiento a la política establecida, se están realizando acciones como:

- Fortalecimiento de los servicios orientados a la recaudación en materia vehicular a través de los módulos de atención.
- Continuidad a la incorporación de nuevos canales de cobro.
- Optimización de trámites.

Con la finalidad de brindar un servicio ágil, moderno y eficiente, durante el primer trimestre en el módulo de servicios vehiculares Santa Rosa, los contribuyentes podían realizar trámites vehiculares en un día para vehículos del servicio particular y también se puede tramitar la expedición de licencias de conducir.

Es importante señalar que en el módulo de servicios vehiculares Santa Rosa, los contribuyentes podían efectuar el pago de los servicios con su tarjeta de débito o crédito a través de terminales bancarias (PIN PADS) instaladas en el módulo y de las Practicajas de la Institución Bancaria BBVA, lo que permitió al contribuyente concluir su trámite en un sólo lugar y el mismo día. De igual forma se tiene habilitado el pago de los servicios con su tarjeta de débito o crédito a través de terminales bancarias (PIN PADS) instaladas en los módulos de diferentes dependencias como SEMOVI, SEFIN, SAPAO, Registro Civil, IFREO, Periódico Oficial, Fiscalía General del Estado, Contraloría y Transparencia Gubernamental, así como en otras dependencias.



GOBIERNO DEL ESTADO
DE OAXACA

Cabe destacar que como resultado de la política de ingresos se han incorporado nuevos canales de cobro, a la fecha se tiene una cobertura de 730 puntos de pago de contribuciones como resultado de convenios suscritos con 7 instituciones bancarias, 3 corresponsales, 4 tiendas de autoservicio, 3 comercios especializados, los Centros Integrales de Atención al Contribuyente (CIAC) ubicados en las principales regiones del Estado de Oaxaca, medios electrónicos bancarios instalados en las dependencias y entidades de mayor impacto en la recaudación, y el pago en línea de diversas contribuciones a través de la página de internet de la SEFIN <https://www.finanzasoaxaca.gob.mx/>.

Actualmente con los diversos canales de pago, así como los distintos servicios que se tienen habilitados en el portal de la Secretaría de Finanzas, han permitido que ante la contingencia sanitaria provocada por el SARS-CoV-2 (COVID-19) al tercer trimestre del año, los contribuyentes puedan cumplir con sus obligaciones fiscales como la presentación y pagos de sus declaraciones de impuestos estatales, generar formatos de pagos y el pago de los servicios públicos.

| Punto de pago | Cobertura |
|---------------|--|
| | 55 sucursales en las regiones del Estado: Valles Centrales, Istmo y Costa Los pago realizados en Tiendas Neto se reflejan en la cuenta de Banco Azteca. |
| | 8 sucursales en las regiones del Estado: Valles Centrales, en la Cuenca del Papaloapan y Costa. Los pago realizados en Chedraui se reflejan en la cuenta de Banorte. |
| | 45 sucursales distribuidas en la capital oaxaqueña y municipios conurbados de Oaxaca. Los pago realizados en Farmacias del Ahorro se reflejan en la cuenta de Banorte. |
| | 35 módulos distribuidos en el interior de estado de Oaxaca. Los pago realizados en los módulos de servicios Digitales se reflejan en la cuenta de BBVA. |

Continua...



GOBIERNO DEL ESTADO
DE OAXACA

| Punto de pago | Cobertura |
|---|--|
| Banamex | 32 sucursales en las regiones del Estado: Valles Centrales, Mixteca, Cuenca del Papaloapan, Istmo y Costa |
| BBVA <small>Creando Oportunidades</small> | 23 sucursales en las regiones del Estado: Valles Centrales, Mixteca, Cuenca del Papaloapan, Istmo y Costa |
| BANORTE | 21 sucursales en las regiones del Estado: Valles Centrales, Mixteca, Cuenca del Papaloapan, Istmo, Costa y Sierra Sur |
| HSBC | 18 sucursales en las regiones del Estado: Valles Centrales, Mixteca, Istmo, Costa y Sierra Sur |
| Santander | 28 sucursales en las regiones del Estado: Valles Centrales, Mixteca, Cuenca del Papaloapan, Istmo, Costa, Sierra Sur, Sierra Norte |
| Scotiabank | 15 sucursales en las Regiones del Estado: Valles Centrales, Istmo, Costa, Cuenca del Papaloapan |
| Telecomm <small>TELICOMUNICACIONES DE MÉXICO</small> | 124 sucursales en las regiones del Estado: Cañada, Costa, Istmo, Mixteca, Cuenca del Papaloapan, Sierra Sur, Sierra Norte y los Valles Centrales |
| Oaxaca SEFIN <small>Secretaría de Finanzas</small> | 19 Centros Integrales de Atención al Contribuyente con punto de pago en las regiones del Estado: Valles Centrales, Mixteca, Cuenca del Papaloapan, Cañada, Sierra Sur, Sierra Norte. |
| | Pago en línea en el portal de la SEFIN www.finanzasoaxaca.gob.mx |
| | 37 tabletas con terminal bancaria |
| | 11 dispositivos Pin Pad (Terminal bancaria) |
| Pitico | 53 sucursales distribuidas en la capital oaxaqueña, municipios conurbados de la región de Valles Centrales y en la región Mixteca |
| OXXO | 127 sucursales distribuidas en la capital oaxaqueña y municipios conurbados de Oaxaca. |
| Banco Azteca elektra MODATELAS | 28 sucursales en las regiones del Estado: Cañada, Costa, Istmo, Mixteca, Cuenca del Papaloapan, Sierra Sur, Sierra Norte y los Valles Centrales |
| | 36 sucursales en las regiones del Estado: Cañada, Costa, Istmo, Mixteca, Cuenca del Papaloapan, Sierra Sur, Sierra Norte y los Valles Centrales. Los pagos realizados en Elektra se reflejan en la cuenta de Banco Azteca. |
| | 14 sucursales distribuidas en la capital oaxaqueña y municipios conurbados de Oaxaca. Los pagos realizados en Modatelas se reflejan en la cuenta de Banco Azteca. |

Dentro de las estrategias implementadas se encuentra también la optimización de trámites, destacando principalmente las siguientes:

- ✚ Con la finalidad de mejorar el servicio y proporcionar información puntual a los contribuyentes, se ha trabajado de manera conjunta con la Secretaría de Movilidad para la homologación de los requisitos de los principales trámites de esa Dependencia.
- ✚ Desde el inicio de la presente Administración, se implementó el “Programa de Control de Formas Oficiales Valoradas” en 15 dependencias del Gobierno del Estado (SEMOVI, SEMAEDESO, IFREO, ICEO, Policía Estatal, Servicios de Seguridad Privada, PABIC, OCV, CORETURO, SECULTA, Dirección General del Registro Civil, SEFIN, SECTUR, Consejería Jurídica y la Coordinación Estatal de Protección Civil), lo que permite verificar la prestación del servicio público, el otorgamiento del uso, goce o aprovechamiento de bienes de dominio



GOBIERNO DEL ESTADO
DE OAXACA

público y que los ingresos recaudados cumplan con las disposiciones contenidas en las leyes fiscales y administrativas.

- ✚ Se habilitó en el portal de la Secretaría de Finanzas previo pago correspondiente, la generación de Constancias de no adeudo fiscal con firma electrónica, pudiendo tramitarla en cualquier momento.
- ✚ Para facilitar a los contribuyentes a consultar su adeudo vehicular, en la página de la Secretaría de Finanzas se creó un acceso directo, el cual le permitirá visualizar ingresando el número de placa o número de serie del vehículo.
- ✚ Dándole continuidad a la simplificación de trámites, con la finalidad de reducir tiempos de atención a los contribuyentes que desean inscribirse al Registro Estatal de Contribuyentes (REC), pueden realizar su pre registro en la página de la Secretaría de Finanzas, así mismo podrán generar sus comprobantes fiscales (CFDI).

Se ha dado continuidad a las acciones con el Servicio de Administración Tributaria para fortalecer la colaboración administrativa con el objetivo de incrementar la recaudación federal participable, beneficiando directamente las finanzas estatales. En este sentido, se realizaron las actividades siguientes:

- a) Fortalecimiento en la actuación de las autoridades fiscales para incentivar el cumplimiento voluntario de obligaciones y contrarrestar la evasión y elusión fiscal;
- b) Incremento del uso de tecnologías de información para la gestión de actos;
- c) Programas de capacitación permanente que fomentan el servicio público de alta calidad profesional y con el firme propósito de aumentar la recaudación, y
- d) Se conservó actualizada la plataforma de intercambio de información, con el Servicio de Administración Tributaria fortaleciendo las acciones de fiscalización.

Asimismo, la Secretaría de Finanzas del Gobierno del Estado de Oaxaca es miembro de la coordinación nacional de la Comisión Permanente de Funcionarios Fiscales del país, encabezando los esfuerzos de las 32 Entidades Federativas, asimismo coordina el grupo jurídico y encabeza el grupo zonal 7 (Chiapas, Veracruz, Puebla y Oaxaca).



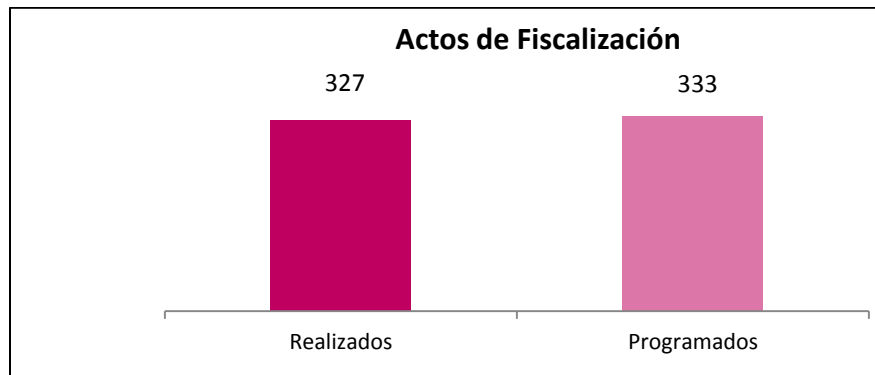
GOBIERNO DEL ESTADO
DE OAXACA

2.2.-ACCIONES DE FISCALIZACIÓN

2.2.1.- IMPUESTOS FEDERALES

2.2.1.1.- ACTOS DE FISCALIZACIÓN

Dentro de las atribuciones a cargo de la Secretaría de Finanzas, relacionadas con la verificación del cumplimiento de las obligaciones fiscales de los contribuyentes, la Dirección de Auditoría e Inspección Fiscal durante el periodo de enero a septiembre 2020 concluyó 327 actos de fiscalización en materia de impuestos federales, cabe señalar que de acuerdo a la concertación del Programa Operativo Anual 2020 se tiene una meta anual de 333 actos, lográndose al tercer trimestre un avance del 98 por ciento respecto a dicha meta.

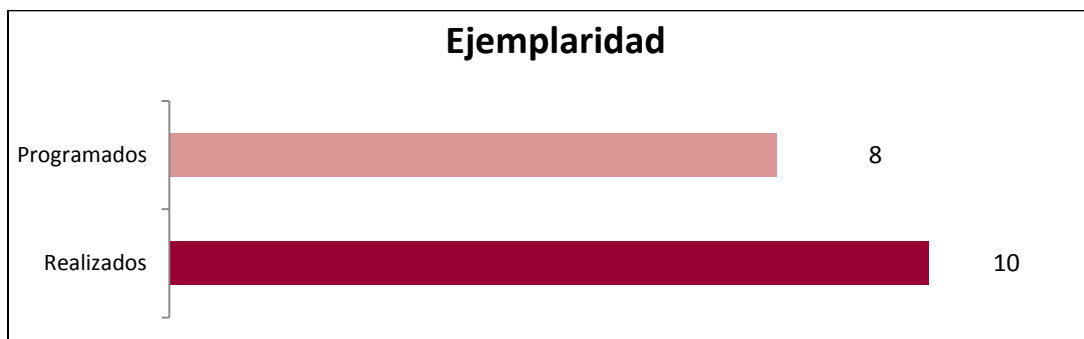




GOBIERNO DEL ESTADO
DE OAXACA

2.2.1.2.- ACTOS DE EJEMPLARIDAD

Con la finalidad de incrementar la percepción de riesgo en los contribuyentes incumplidos, se han llevado a cabo acciones de ejemplaridad para combatir las prácticas indebidas, buscando con ello el fortalecimiento de las finanzas públicas, propiciando una leal competencia y evitando de esta manera la propagación de delitos fiscales; en este sentido, la meta concertada en el Programa Operativo Anual 2020 es de 8 acciones, llevándose a cabo al tercer trimestre 10 acciones, mismas que representan un avance del 125 por ciento en relación a dicha meta.



2.2.1.3.-CIFRAS COBRADAS Y VIRTUALES DEL PROGRAMA OPERATIVO ANUAL

Con la finalidad de promover la eficiencia de la función de fiscalización así como para lograr una cobertura más uniforme con el universo de contribuyentes, a través del Programa Operativo Anual, se concertó una meta recaudatoria para el ejercicio 2020, lográndose al mes de septiembre los siguientes avances:

| CONCEPTO | META ANUAL (MILES DE PESOS) | RECAUDADO (MILES DE PESOS) | AVANCE |
|------------------|--------------------------------|-------------------------------|--------|
| Cifras Cobradas | \$ 60,000 | \$ 72,283 | 120 % |
| Cifras Virtuales | \$ 14,000 | \$ 43,433 | 310% |

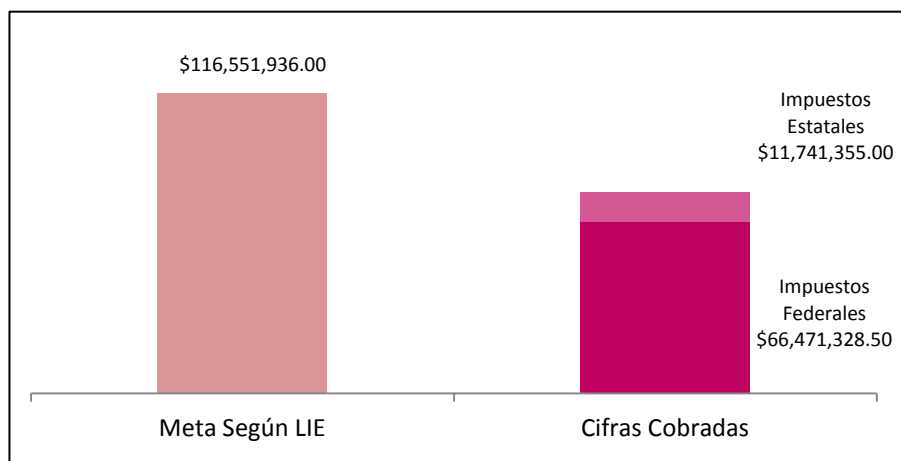


2.2.1.4.- IMPUESTOS ESTATALES

Al tercer trimestre de 2020 se han realizado 104 acciones de fiscalización en materia de Impuestos Estatales, buscando con ello incrementar la percepción de riesgo en los contribuyentes incumplidos, así como el fortalecimiento de las finanzas públicas motivado por el correcto pago de las contribuciones.

2.2.1.5.- CIFRAS COBRADAS PARA AVANCE DE LEY DE INGRESOS

Como resultado de la actividad fiscalizadora, al tercer trimestre de 2020 la Dirección de Auditoría e Inspección Fiscal ha tramitado el pago de incentivos económicos ante la Unidad de Coordinación con Entidades Federativas (UCEF) en cantidad de 50 millones 186 mil 219 pesos, así mismo ha recuperado cifras cobradas que derivan de actos de fiscalización en materia federal y que fueron pagados por los contribuyentes directamente al Estado en cantidad de 16 millones 285 mil 109 pesos 50 centavos, en lo que se refiere a Impuestos Estatales, la recaudación lograda fue de 11 millones 741 mil 355 pesos, en este sentido, se obtuvieron un total de ingresos de 78 millones 212 mil 683 pesos 50 centavos, con los cuales se contribuye a sufragar el gasto público, lográndose un avance del 67 por ciento respecto de la meta fijada en la Ley de Ingresos del Estado de 116 millones 551 mil 936 pesos.



Es importante señalar que los resultados que se envían son previos y pueden variar de los resultados alcanzados toda vez que se encuentran en proceso de validación con el SAT.



GOBIERNO DEL ESTADO
DE OAXACA

2.2.1.6.- ESTÍMULOS FISCALES

Uno de los ejes de la política tributaria, ha sido la de otorgar beneficios al contribuyente para incentivar el cumplimiento de sus obligaciones. En tal sentido, en el paquete fiscal 2020, se establecieron estímulos fiscales para el pago del Impuesto Sobre Tenencia y/o Uso de Vehículos siguientes:

Programa de estímulos denominado “Adiós tenencia” consistente en que a los propietarios y/o tenedores de vehículos que deban pagar el Impuesto sobre Tenencia o Uso de Vehículos, excepto aeronaves, embarcaciones y vehículo nuevos, que se encuentren al corriente, se les otorgará el estímulo fiscal del 100 por ciento del impuesto del ejercicio 2020.

Para vehículos enajenados por primera vez al consumidor por el fabricante, ensamblador, distribuidor o comerciales en el ramo de vehículos, se les otorgará estímulo fiscal del 100 por ciento del impuesto, debiendo realizar el registro (alta) dentro de los 30 días hábiles siguientes a la fecha de adquisición y realizar el pago de sus contribuciones.

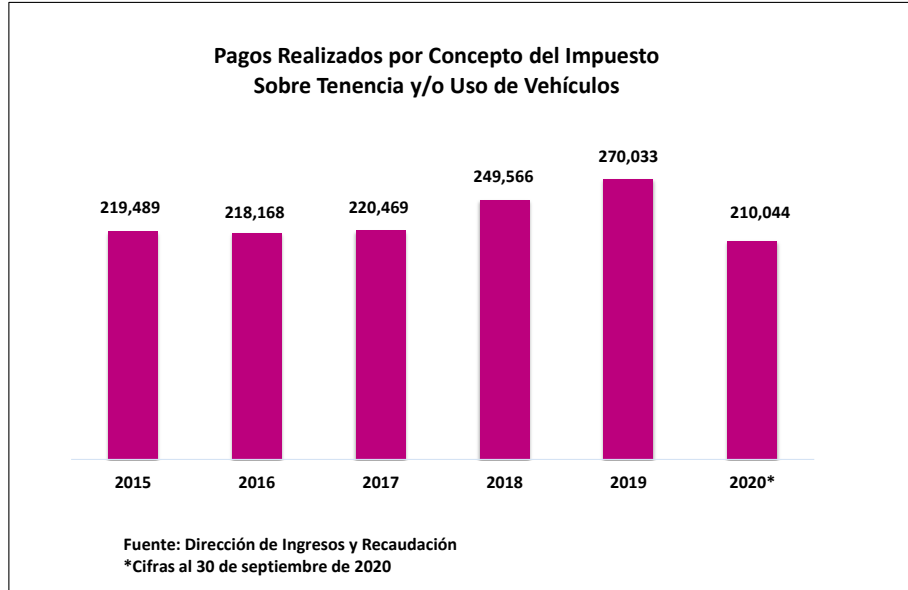
Se otorgará como estímulo eximir del pago del Impuesto sobre Tenencia y/o Uso de vehículos y Derechos Vehiculares relacionados que correspondan, a los propietarios y/o tenedores de vehículos que han realizado el trámite de baja por pérdida total, por robo o siniestro en los ejercicios fiscales 2015 al 2020, considerando el ejercicio fiscal inmediato posterior en el que ocurrió lo antes señalado.

Para facilitar el pago a los contribuyentes, se implementó el programa de pago a tres y seis meses sin intereses con tarjeta de crédito con diversas instituciones bancarias.

Como resultado de los estímulos establecidos durante el periodo enero a septiembre del presente ejercicio fiscal, se recibieron 210,044 pagos del Impuesto sobre Tenencia y/o Uso de Vehículos.



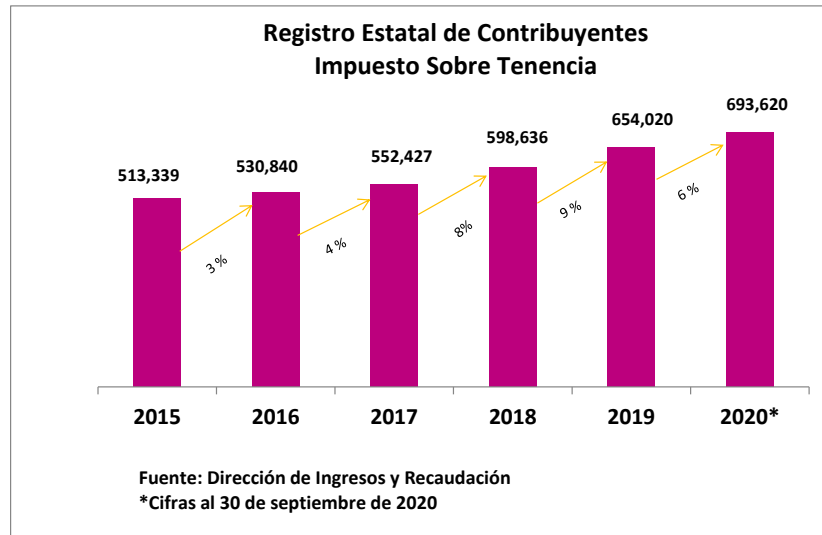
GOBIERNO DEL ESTADO
DE OAXACA



Asimismo, se tiene que al tercer trimestre del ejercicio fiscal 2020, el registro estatal de contribuyentes por el Impuesto Sobre Tenencia y/o Uso de Vehículos reflejó un ligero crecimiento respecto al cierre del ejercicio 2019 del 6 por ciento, por lo tanto, al mes de septiembre de 2020 se tienen registrados 693,620 vehículos. (Automóvil, camión, camioneta, motocicleta y ómnibus-autobús).



GOBIERNO DEL ESTADO
DE OAXACA

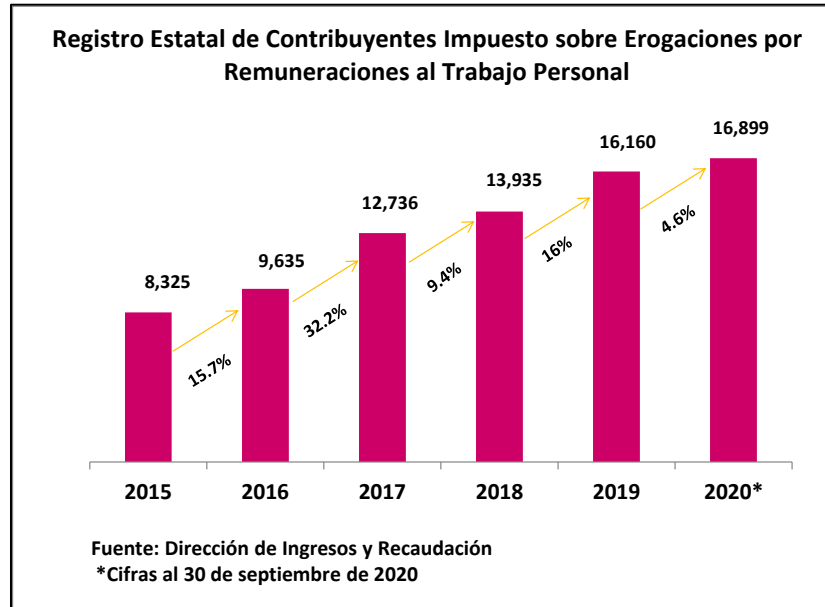


En el caso del Impuesto sobre Erogaciones por Remuneraciones al Trabajo Personal, para el impuesto causado durante los meses de enero a septiembre de 2020, se otorgó estímulo fiscal hasta del 25 por ciento a las microempresas cuando tengan hasta diez trabajadores inscritos en el Registro Estatal de Contribuyentes y un estímulo del 10 por ciento a las pequeñas empresas que tengan de 11 a 50 trabajadores, siempre y cuando estuvieran al corriente de sus obligaciones fiscales.

Al tercer trimestre del ejercicio fiscal 2020, se amplió el universo de personas físicas, morales y unidades económicas registradas en el padrón fiscal, logrando un incremento del Padrón Estatal de Contribuyentes de dicho impuesto de 4.6 por ciento respecto al ejercicio 2019.



GOBIERNO DEL ESTADO
DE OAXACA



Se implementó el "Programa de Fomento al Pago del Agua Potable" para los servicios que presta el organismo denominado Servicios de Agua Potable y Alcantarillado de Oaxaca (SAPAO), el cual beneficia a las personas físicas, morales o unidades económicas sujetas al pago de derechos por los servicios en materia de agua potable y alcantarillado mediante el otorgamiento de un estímulo fiscal del 100 por ciento del impuesto al desarrollo social, sobre actualizaciones y recargos que se hubieran generado por la falta de pago oportuno en los ejercicios fiscales 2015 a 2019, estímulo con una vigencia del 01 de enero hasta el 29 de diciembre de 2020.

Como resultado de todos los estímulos fiscales otorgados con corte al tercer trimestre del actual ejercicio fiscal, se otorgaron incentivos y condonaciones por la cantidad de 2 mil 612 millones 635 mil 213 pesos, los cuales se integran de: estímulos fiscales para el pago por concepto del Impuesto Sobre Tenencia o Uso de Vehículos, Impuesto Sobre Erogaciones por Remuneraciones al Trabajo Personal, Impuesto Sobre la Prestación de Servicios de Hospedaje, Impuesto sobre la Adquisición de vehículos de motor usados e Impuesto para el Desarrollo Social por 2 mil 502 millones 079 mil 956 pesos; por concepto de Derechos, accesorios de derechos y aprovechamientos se otorgaron estímulos por 110 millones 555 mil 257 pesos.



GOBIERNO DEL ESTADO
DE OAXACA

| Concepto | Número de beneficiarios | Importe (Pesos) |
|--|-------------------------|----------------------|
| Impuestos | 324,127 | 1,844,961,989 |
| Impuesto Sobre Tenencia o Uso de Vehículos (ISTUV) | 206,515 | 360,824,050 |
| Impuesto Sobre la Adquisición de vehículos de motor usados | 6,871 | 5,527,198 |
| Impuesto Sobre Erogaciones por Remuneraciones al Trabajo Personal. | 6,661 | 1,465,393,539 |
| Impuesto sobre la Prestación de Servicios de Hospedaje | 662 | 4,194,108 |
| Impuesto para el Desarrollo Social. | 103,418 | 9,023,094 |
| Accesorios de Impuestos | 72,191 | 657,117,967 |
| Actualizaciones y Recargos del Impuesto Sobre Tenencia o uso de vehículos | 66,435 | 12,040,756 |
| Actualizaciones y Recargos del Impuesto Sobre Adquisición de vehículos de motor usados | 5,218 | 720,023 |
| Actualizaciones y Recargos del Impuesto Sobre Erogaciones por Remuneraciones al Trabajo Personal. | 538 | 644,357,188 |
| Derechos | 88,300 | 94,328,367 |
| Derechos de Control Vehicular | 10,899 | 6,867,148 |
| Derechos por el Uso, Goce o Aprovechamiento de Bienes de Dominio Público. | 6 | 317,322 |
| Derechos en Materia Educativa | 64,830 | 75,211,446 |
| Derechos por los Servicios de la Secretaría de Movilidad | 501 | 206,446 |
| Derechos por los Servicios de la Comisión para la Regularización de la Tenencia de la Tierra Urbana del Estado de Oaxaca | 1,118 | 3,865,755 |
| Derechos por los Servicios de la Policía Auxiliar Bancaria, Industrial y Comercial | 804 | 1,633,936 |
| Derechos por los Servicios del Registro Civil | 10,142 | 6,226,314 |
| Accesorios de Derechos | 92,248 | 10,691,293 |
| Actualizaciones y Recargos por los Servicios de Agua Potable y Alcantarillado de Oaxaca | 55,512 | 1,997,661 |
| Actualizaciones y Recargos de Derechos de Control Vehicular | 36,093 | 6,965,422 |
| Accesorios Por servicios que presta la Policía Auxiliar Bancaria, Industrial y Comercial | 169 | 1,633,936 |
| Actualizaciones y Recargos por Derechos de la Secretaría de Movilidad | 474 | 94,274 |
| Aprovechamientos | 32 | 5,535,597 |
| Multas Fiscales | 32 | 5,535,598 |
| Total Estímulos Otorgados | 576,898 | 2,612,635,213 |



GOBIERNO DEL ESTADO
DE OAXACA

2.2.1.6.1.- ESTÍMULOS COVID

Derivado de la Declaración de la Organización Mundial de la Salud (OMS) de fecha 11 de marzo de 2020, en la que indica que la enfermedad por virus SARS-CoV2 (COVID-19) es oficialmente una PANDEMIA; por lo que la OMS en conjunto con la Secretaría de Salud, emitieron recomendaciones a la población para prevenir el contagio de la enfermedad, entre otras.

Por lo anterior, con fecha 25 de marzo de 2020, fue publicado en el Periódico Oficial del Estado de Oaxaca, el DECRETO.- POR EL QUE SE DICTAN LAS MEDIDAS URGENTES NECESARIAS PARA LA CONSERVACIÓN DE LA SALUBRIDAD PÚBLICA DEL ESTADO.

Señalando en dicho Decreto, los estímulos fiscales siguientes:

Impuesto sobre Erogaciones por Remuneraciones al Trabajo Personal

Las personas físicas, morales o unidades económicas sujetas al pago del Impuesto sobre Erogaciones por Remuneraciones al Trabajo Personal, que hayan disminuido sus ingresos en un 50 por ciento o más, en el segundo bimestre del ejercicio fiscal 2020 obtuvieron un estímulo fiscal del 50 por ciento respecto del impuesto causado y el 100 por ciento en recargos y actualizaciones generados en el segundo bimestre del ejercicio fiscal 2020.

Para ser beneficiado del estímulo debieron cumplir con lo siguiente:

- a) Enviar solicitud, dentro del plazo comprendido del 15 al 29 de mayo de 2020, al correo electrónico estimulo.erogaciones@finanzasoaxaca.gob.mx, anexando sus declaraciones de Impuestos federales que correspondan a los meses de marzo y abril del ejercicio fiscal 2019 y 2020, con los comprobantes de pago correspondientes.
- b) Hecho lo anterior, la Secretaría de Finanzas del Poder Ejecutivo del Gobierno del Estado, validará que haya disminuido sus ingresos en un 50 por ciento o más en el segundo bimestre del ejercicio fiscal 2020 respecto del mismo periodo del ejercicio fiscal 2019 y notificará la procedencia o improcedencia de su solicitud por la misma vía;
- c) En el supuesto de haber sido notificada la procedencia de su solicitud, debió presentar la declaración en el Sistema de Ingresos de Oaxaca, donde se aplicó en forma automática los estímulos otorgados, debiendo pagar el impuesto a más tardar el 17 de junio del presente año.



GOBIERNO DEL ESTADO
DE OAXACA

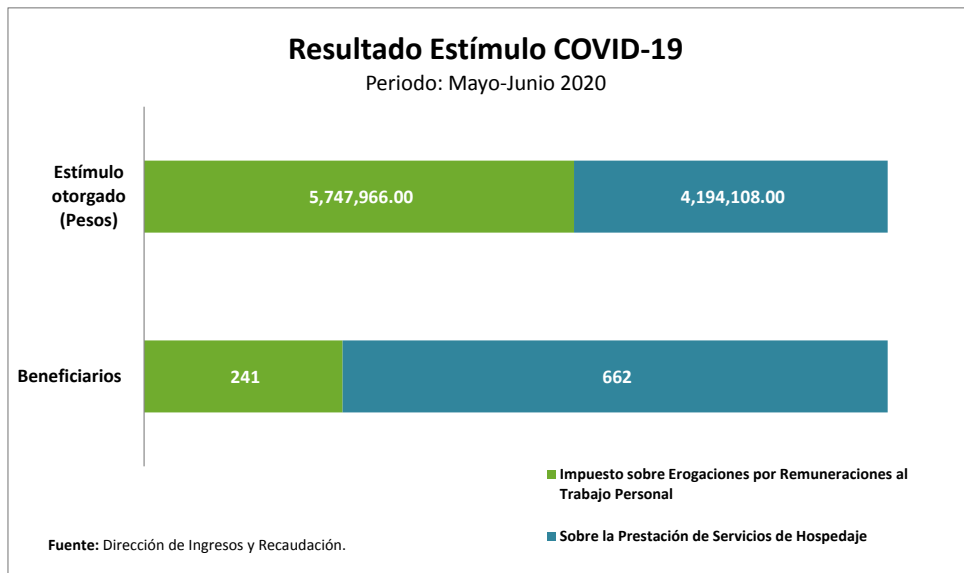
Impuesto sobre la Prestación de Servicios de Hospedaje

Las personas físicas, morales o unidades económicas sujetas al pago del Impuesto sobre la Prestación de Servicios de Hospedaje, tendrían un estímulo fiscal del 100 por ciento respecto del impuesto causado en el periodo del segundo bimestre del ejercicio fiscal 2020.

Para ser beneficiado del estímulo debieron cumplir con los requisitos siguientes:

Presentar su declaración del segundo bimestre del ejercicio fiscal actual en tiempo y forma, de conformidad con lo establecido en el artículo 57, fracción II, de la Ley Estatal de Hacienda, en relación con los numerales 21 y 51 de las Reglas de Carácter General que facilitan el Cumplimiento de las Obligaciones Fiscales a cargo de las y los Contribuyentes de la Hacienda Pública Estatal en el Ejercicio fiscal 2020.

Por lo anterior, los estímulos fiscales otorgados presentan los resultados siguientes:





GOBIERNO DEL ESTADO
DE OAXACA

2.3.- FACILIDADES ADMINISTRATIVAS Y PROCESOS DE MODERNIZACIÓN

Con el objetivo de incentivar el cumplimiento voluntario y oportuno de las obligaciones fiscales, en el periodo enero-septiembre del ejercicio 2020 la Secretaría de Finanzas puso en marcha campañas de difusión masiva a través de medios de comunicación tradicional y redes sociales, siendo los siguientes:

- De incentivos sobre el Impuesto de Tenencia y/o Uso de Vehículos 2020 pagando únicamente derechos vehiculares, programa de “Canje de placas” y “Adiós tenencia”.
- De incentivos fiscales para el pago del Impuesto Sobre Erogaciones por Remuneraciones al Trabajo Personal.
- Para que los contribuyentes conozcan los impuestos estatales, sus requisitos y fechas de vencimiento.
- Asesoría y orientación en la presentación de declaraciones de impuestos estatales.
- Sobre los servicios que se ofrecen en los Centros Integrales de Atención a Contribuyentes.
- Sobre los trámites que se realizan a través del portal de la Secretaría de Finanzas, así como la generación de CFDI.
- De los nuevos puntos de cobro autorizados para el pago de trámites y servicios del Gobierno del Estado.
- De la bancarización de los servicios de agua potable.

Las campañas consistieron en difundir información de la forma siguiente:

- Se diseñaron contenidos que fueron reproducidos en redes sociales y en el portal de internet de la Secretaría de Finanzas.
- Entrevistas presenciales en noticieros de radio y televisión para presentar la campaña “Adiós Tenencia” y posteriormente para resolver las dudas más frecuentes manifestadas por los contribuyentes.
- Se enviaron 102 mil 255 correos electrónicos con información sobre los periodos para la presentación de declaraciones de impuestos estatales y estímulos fiscales.
- A través del buzón tributario del Servicio de Administración Tributaria (SAT) se enviaron 54 mil 103 avisos informativos (postales) dando a conocer a los contribuyentes los programas de “Canje de placas” y “Adiós tenencia”.
- Se enviaron 25 mil formatos de pago a través del Servicio Postal Mexicano (SEPOMEX) y por correo electrónicos a 2 mil 954 contribuyentes al corriente en el pago de derechos vehiculares, para que sean beneficiados del estímulo fiscal de “Adiós tenencia”.
- Se diseñaron carteles y lonas informativas que fueron colocados en oficinas y dependencias estatales y federales de gobierno, y en las tiendas que fungen como puntos de pago autorizados.

Con el objetivo de mejorar el servicio de atención, se tienen habilitados los números telefónicos 951 501 6900 y 800 310 7070 a través de los cuales se proporcionan a los contribuyentes orientación fiscal sobre trámites, servicios y la generación de

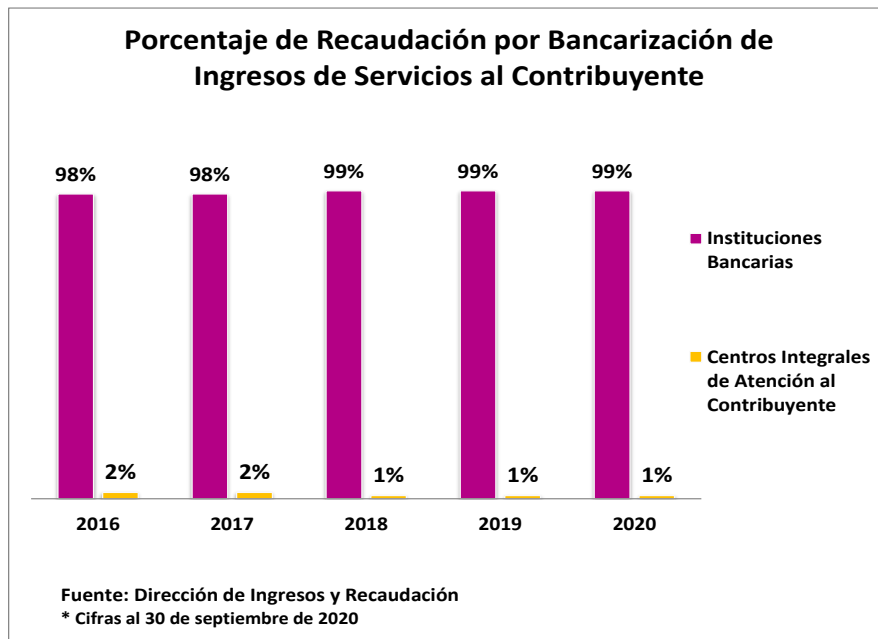


GOBIERNO DEL ESTADO
DE OAXACA

formatos de pago para el cumplimiento de obligaciones fiscales en las instituciones bancarias.

De esta forma al tercer trimestre del Ejercicio 2020 a través de asistencia telefónica se han atendido a 7847 contribuyentes, 1606 proporcionando información de impuesto estatales o presentación de declaraciones; mientras que 6241 fueron para la generación de formatos de pago, pagos vehiculares, entre otros.

La bancarización es uno de los procesos más sólidos de la política de modernización de la hacienda pública local, se observa que la captación de ingresos a través de las instituciones bancarias, representa el 99 por ciento respecto al total de los ingresos que recauda el Gobierno del Estado.



En los Centros Integrales de Atención a Contribuyentes se da atención a los contribuyentes del Régimen de Incorporación Fiscal (RIF). El servicio proporcionado a contribuyentes del RIF consiste en la inscripción ante el Registro Federal de Contribuyentes, la asignación de contraseñas, asesoría en la presentación de avisos, declaraciones, entre otros; emulando de ésta manera el mismo servicio que prestaba el Servicio de Administración Tributaria.



GOBIERNO DEL ESTADO
DE OAXACA

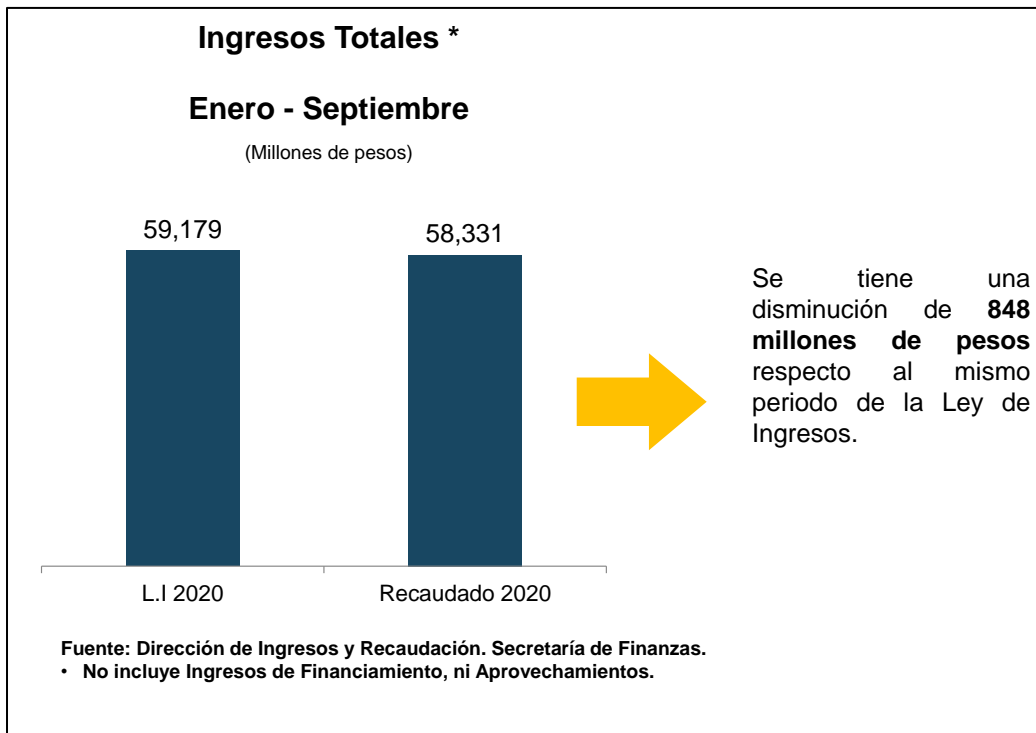
Al tercer trimestre del año en curso, a través de los Centros Integrales de Atención a Contribuyentes se han realizado 138,461 trámites, lo que representa que se ha dado atención a la ciudadanía apoyándolos en la presentación de sus declaraciones, en la generación de formatos de pago y orientándolos para el cumplimiento de sus obligaciones fiscales.



GOBIERNO DEL ESTADO
DE OAXACA

2.4.- COMPORTAMIENTO DE LOS INGRESOS

Al tercer trimestre del ejercicio fiscal 2020 sin considerar los Ingresos Derivados de Financiamiento y Aprovechamientos (mismos que derivan del refinanciamiento de la deuda de largo plazo), se obtuvieron ingresos del orden de 58 mil 330 millones 806 mil 304 pesos; cifra inferior por 1.43 por ciento en comparación con el mismo periodo de la Ley de Ingresos 2020, lo que representa 848 millones 59 mil 828 pesos menos. (Gráfica)



Considerando los Ingresos Derivados de Financiamiento y los Aprovechamientos, al tercer trimestre del ejercicio fiscal 2020, se obtuvieron ingresos totales del orden de 71 mil 954 millones 69 mil 69 pesos; respecto al mismo periodo del ejercicio 2019, se observa un crecimiento del 7.10 por ciento en términos reales.



GOBIERNO DEL ESTADO
DE OAXACA

Se puede destacar que de los Ingresos Totales, se identifica que dentro de los Ingresos de Gestión, en los apartados de impuestos y derechos se encuentra la mayor afectación, en relación a lo estimado en la Ley de Ingresos 2020.

La disminución que se tienen en los ingresos de gestión principalmente en los Derechos por la cantidad de 545 millones 054 mil 723 pesos en relación con la estimación de establecida en la Ley de Ingresos lo que representó 33.64 por ciento menos, esto deriva de la contingencia por el SARS coV-2 (COVID-19) ocasionado a que la actividad económica disminuyera considerablemente afectando a las familias oaxaqueñas, así como al sector empresarial, turismo, comercio, entre otros. Derivado de lo anterior, durante esta contingencia la demanda de los servicios que otorga el Gobierno del estado a través de las dependencias gubernamentales fue menor considerablemente, como eventos públicos y privados, trámites de registro civil, de regularización de bienes inmuebles, regularización de vehicular, actividades o eventos culturales, entre otros.

Por otra parte, la baja de los impuestos por la cantidad de 191 millones 436 mil 166 pesos en relación con la estimación de establecida en la Ley de Ingresos lo que representó 14.40 por ciento menos. De igual manera se ven afectados los ingresos por la falta de turismo en el Estado como la principal fuente de actividad económica, así como en el cumplimiento de obligaciones fiscales de los contribuyentes por la afectación en la economía de la ciudadanía que ocasiono el cierre temporal y definitivo de negocios y aumento de desempleo, entre otros.



GOBIERNO DEL ESTADO
DE OAXACA

**INGRESOS PRESUPUESTARIOS
DEL 01 DE ENERO AL 30 DE SEPTIEMBRE DE 2020
(Pesos)**

| CONCEPTO | RECAUDACIÓN | | | VARIACIÓN RESPECTO A: | | |
|---|-----------------------------|-----------------------|-----------------------|-----------------------|-----------------|---------------|
| | OBTENIDO ENE-SEP 2019 | ENE-SEP 2020 | | RECAUDACIÓN ESTIMADA: | | 2019 |
| | | ESTIMADA | OBTENIDA | IMPORTE | % | % Real * |
| TOTAL | 64,575,427,965 | 59,487,801,805 | 71,954,069,069 | 12,466,267,264 | 20.96 | 7.10 |
| Ingresos de Gestión | 3,701,218,504 | 3,181,004,425 | 3,119,362,103 | -61,642,322 | -1.94 | -18.99 |
| Impuestos | 1,173,805,625 | 1,329,586,281 | 1,138,150,115 | -191,436,166 | -14.40 | -6.80 |
| Contribuciones de Mejoras | 0 | 0 | 0 | 0 | 0.00 | 0.00 |
| Derechos | 1,365,730,772 | 1,620,339,473 | 1,075,284,750 | -545,054,723 | -33.64 | -24.32 |
| Productos | 308,887,564 | 109,775,357 | 220,808,640 | 111,033,283 | 101.15 | -31.29 |
| Aprovechamientos | 852,794,543 | 121,303,314 | 685,118,598 | 563,815,284 | 464.80 | -22.78 |
| Participaciones, Aportaciones, Convenios, Incentivos Derivados de Colaboración Fiscal y Fondos Distintos de Aportaciones, Transferencias, Asignaciones, Subsidios y Subvenciones, y Pensiones y Jubilaciones | 55,329,968,623 | 56,119,165,021 | 55,844,495,487 | -274,669,534 | -0.49 | -2.99 |
| Participaciones, Aportaciones, Convenios, Incentivos Derivados de la Colaboración Fiscal y Fondos Distintos de Aportaciones | 53,565,882,187 | 54,292,707,965 | 54,009,590,385 | -283,117,580 | -0.52 | -3.09 |
| Participaciones | 17,754,590,264 | 17,397,936,207 | 16,623,416,707 | -774,519,500 | -4.45 | -10.01 |
| Aportaciones | 31,581,803,417 | 33,410,534,137 | 32,232,802,678 | -1,177,731,459 | -3.53 | -1.90 |
| Convenios | 3,605,856,168 | 2,875,222,880 | 4,613,813,834 | 1,738,590,954 | 60.47 | 22.98 |
| Incentivos Derivados de la Colaboración Fiscal | 621,367,636 | 605,683,996 | 537,021,199 | -68,662,797 | -11.34 | -16.93 |
| Fondos Distintos de Aportaciones | 2,264,702 | 3,330,745 | 2,535,967 | -794,778 | -23.86 | 7.63 |
| Transferencias, Asignaciones, Subsidios y Subvenciones, y Pensiones y Jubilaciones | 1,764,086,436 | 1,826,457,056 | 1,834,905,102 | 8,448,046 | 0.46 | -0.02 |
| Otros Ingresos y Beneficios | 195,708,785 | 0 | 52,067,312 | 52,067,312 | N/R | -74.43 |
| Ingresos Derivados de Financiamiento | 5,348,532,053 | 187,632,359 | 12,938,144,167 | 12,750,511,808 | 6,795.48 | 132.51 |

* Deflactado de acuerdo al Índice Nacional de Precios al Consumidor (INPC)

N/R: No Representativo



GOBIERNO DEL ESTADO
DE OAXACA

INGRESOS PRESUPUESTARIOS
DEL 01 DE ENERO AL 30 DE SEPTIEMBRE DE 2020
(Pesos)

| CONCEPTO | IMPORTE ENE-SEP 2020 | % |
|--|----------------------------|---------------|
| TOTAL | 71,954,069,069 | 100.00 |
| Ingresos de Gestión | 3,119,362,103 | 4.34 |
| Participaciones | 16,623,416,707 | 23.10 |
| Aportaciones | 32,232,802,678 | 44.80 |
| Convenios | 4,613,813,834 | 6.41 |
| Incentivos Derivados de la Colaboracion Fiscal | 537,021,199 | 0.75 |
| Fondos Distintos de Aportaciones | 2,535,967 | 0.00 |
| Transferencias, Asignaciones, Subsidios y Subvenciones, y Pensiones y Jubilaciones | 1,834,905,102 | 2.55 |
| Otros Ingresos y Beneficios | 52,067,312 | 0.07 |
| Ingresos Derivados de Financiamiento | 12,938,144,167 | 17.98 |

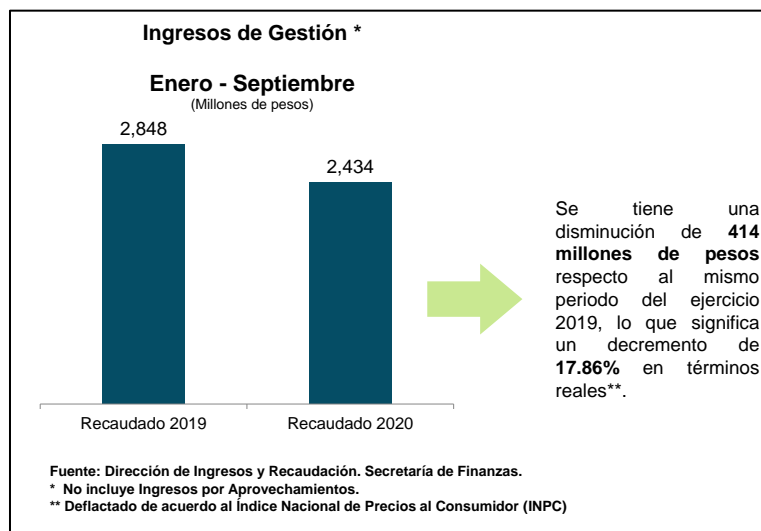


GOBIERNO DEL ESTADO
DE OAXACA

2.4.1.- INGRESOS DE GESTIÓN

Los Ingresos de Gestión son los ingresos que recauda de manera directa el Estado, se integran de los Impuestos, Contribuciones de Mejoras, Derechos, Productos y Aprovechamientos.

Al tercer trimestre del ejercicio 2020 sin considerar los ingresos por Aprovechamientos, se observa en los Ingresos de Gestión una disminución del 17.86 por ciento en términos reales en comparación con el mismo periodo del ejercicio 2019, lo que representa 414 millones 180 mil 486 pesos menos. (Gráfica)



En relación a la estimación establecida en la Ley de Ingresos la disminución es del 20.44, es decir 625 millones 457 mil 606 pesos menos.

Considerando los Ingresos por Aprovechamientos, los Ingresos de Gestión al tercer trimestre del ejercicio fiscal 2020, presenta ingresos del orden de 3 mil 119 millones 362 mil 103 pesos; cifra inferior por 1.94 por ciento a la estimación establecida en la Ley de Ingresos y respecto al mismo periodo del ejercicio 2019, se observa una disminución del 18.99 por ciento en términos reales.



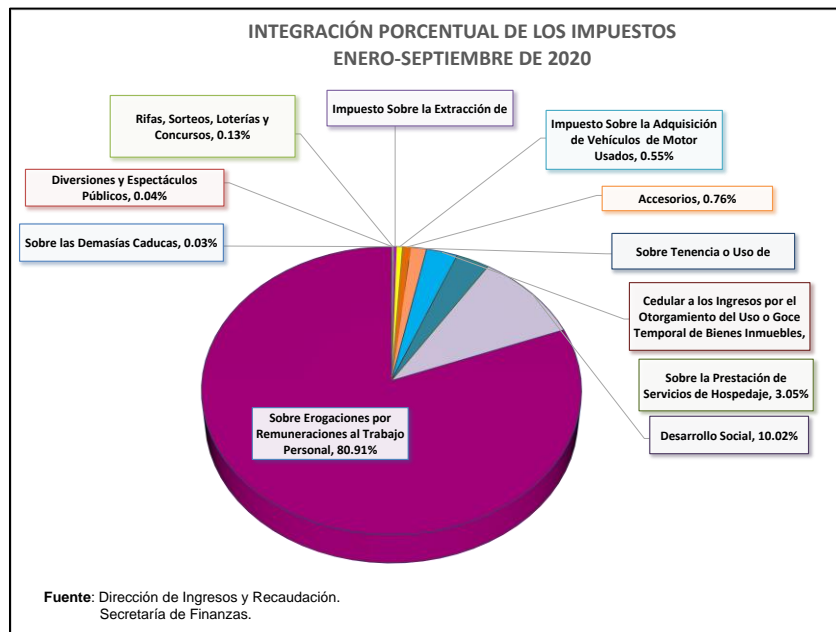
En los Aprovechamientos se recibieron 536.2 millones de pesos de ingresos extraordinarios no recurrentes: 380 millones de pesos de los Fondos de Reserva que se constituyeron por el refinanciamiento que se adquirieron a la deuda de largo plazo, 150 millones de pesos por las donaciones en especie de la Secretaría de Salud y 6.2 millones de pesos de la Secretaría de Seguridad Pública, entre otros.

2.4.1.1.- IMPUESTOS

Los impuestos recaudados al tercer trimestre del ejercicio 2020, alcanzaron la cifra de 1 mil 138 millones 150 mil 115 pesos, presentando una disminución del 14.40 por ciento respecto a lo estimado en la Ley de Ingresos y respecto al ejercicio 2019 la disminución es del 6.80 por ciento en términos reales.

La disminución en la recaudación de impuestos deriva principalmente de la contingencia sanitaria por el SARS CoV-2 (COVID-19), ocasionando que la actividad económica haya disminuido considerablemente, afectando no solamente a las familias oaxaqueñas y al sector empresarial, también al sector turístico y a los organizadores de eventos públicos.

El impuesto que presenta un crecimiento respecto a lo estimado en la Ley de Ingresos es el Cedral a los Ingresos por el Otorgamiento del Uso o Goce Temporal de Bienes Inmuebles con 2.89 por ciento.





GOBIERNO DEL ESTADO
DE OAXACA

IMPUESTOS
DEL 01 DE ENERO AL 30 DE SEPTIEMBRE DE 2020
(Pesos)

| CONCEPTO | RECAUDACIÓN | | | VARIACIÓN RESPECTO A: | | |
|---|-----------------------------|----------------------|----------------------|-----------------------|---------------|---------------|
| | OBTENIDO ENE-SEP 2019 | ENE-SEP 2020 | | RECAUDACIÓN ESTIMADA: | | 2019 |
| | | ESTIMADA | OBTENIDA | IMPORTE | % | % Real * |
| IMPUESTOS | 1,173,805,625 | 1,329,586,281 | 1,138,150,115 | -191,436,166 | -14.40 | -6.80 |
| Impuestos Sobre Los Ingresos | 38,171,187 | 36,174,288 | 34,638,739 | -1,535,549 | -4.24 | -12.78 |
| Sobre Rifas, Sorteos, Loterías y Concursos | 3,014,286 | 2,888,147 | 1,534,078 | -1,354,069 | -46.88 | -51.08 |
| Sobre Diversiones y Espectáculos Públicos | 870,563 | 756,001 | 409,414 | -346,587 | -45.84 | -54.80 |
| Cedular a los Ingresos por el Otorgamiento del Uso o Goce Temporal de Bienes Inmuebles | 33,209,352 | 31,471,195 | 32,381,039 | 909,844 | 2.89 | -6.28 |
| Sobre las Demasías Caducas | 1,076,986 | 1,058,945 | 314,208 | -744,737 | -70.33 | -71.96 |
| Impuestos Sobre el Patrimonio | 31,493,888 | 21,343,328 | 16,280,172 | -5,063,156 | -23.72 | -50.31 |
| Sobre Tenencia o Uso de Vehículos | 31,493,888 | 21,343,328 | 16,280,172 | -5,063,156 | -23.72 | -50.31 |
| Impuestos Sobre la Producción, el Comercio, el Consumo y las Transacciones | 75,352,913 | 65,019,201 | 40,970,833 | -24,048,368 | -36.99 | -47.74 |
| Impuesto Sobre la Adquisición de Vehículos de Motor Usados | 11,664,733 | 9,831,647 | 6,297,905 | -3,533,742 | -35.94 | -48.11 |
| Sobre la Prestación de Servicios de Hospedaje | 63,688,180 | 55,187,554 | 34,672,928 | -20,514,626 | -37.17 | -47.67 |
| Impuestos Sobre Nóminas y Asimilables | 887,719,173 | 976,814,992 | 920,883,970 | -55,931,022 | -5.73 | -0.29 |
| Impuesto sobre Erogaciones por Remuneraciones al Trabajo Personal | 887,719,173 | 976,814,992 | 920,883,970 | -55,931,022 | -5.73 | -0.29 |
| Impuestos Ecológicos | 0 | 37,440,000 | 2,712,313 | -34,727,687 | -92.76 | NR |
| Impuesto Sobre la Extracción de Materiales por Remediación Ambiental | 0 | 37,440,000 | 2,712,313 | -34,727,687 | -92.76 | NR |
| Accesorios de Impuestos | 12,392,084 | 11,096,656 | 8,594,454 | -2,502,202 | -22.55 | -33.34 |
| Impuestos no Comprendidos en la Ley de Ingresos Vigente, Causados en Ejercicios Fiscales Anteriores Pendientes de Liquidación o Pago | 0 | 0 | 0 | 0 | 0.00 | 0.00 |
| Otros Impuestos | 128,676,380 | 181,697,816 | 114,069,634 | -67,628,182 | -37.22 | -14.79 |
| Para el Desarrollo Social | 128,676,380 | 181,697,816 | 114,069,634 | -67,628,182 | -37.22 | -14.79 |

*Deflactado de acuerdo al Índice Nacional de Precios al Consumidor (INPC)

N/R: No Representativo



GOBIERNO DEL ESTADO
DE OAXACA

2.4.1.2.- OTROS INGRESOS DE GESTIÓN

Los conceptos clasificados como Otros Ingresos de Gestión, al tercer trimestre del ejercicio 2020 sumaron una recaudación de 1,981 millones 211 mil 988 pesos, observándose un crecimiento del 7.01 por ciento respecto a lo estimado para el mismo periodo en la Ley de Ingresos y respecto al ejercicio 2019 se tienen una disminución del 24.66 por ciento en términos reales.

OTROS INGRESOS DE GESTIÓN
DEL 01 DE ENERO AL 30 DE SEPTIEMBRE 2020
(Pesos)

| CONCEPTO | RECAUDACIÓN | | | VARIACIÓN RESPECTO A: | | |
|---------------------------|-----------------------------|----------------------|----------------------|-----------------------|-------------|---------------|
| | OBTENIDO ENE-SEP 2019 | ENE-SEP 2020 | | RECAUDACIÓN ESTIMADA: | | 2019 |
| | | ESTIMADA | OBTENIDA | IMPORTE | % | % Real * |
| TOTAL | 2,527,412,879 | 1,851,418,144 | 1,981,211,988 | 129,793,844 | 7.01 | -24.66 |
| Contribuciones de Mejoras | 0 | 0 | 0 | 0 | 0.00 | 0.00 |
| Derechos | 1,365,730,772 | 1,620,339,473 | 1,075,284,750 | -545,054,723 | -33.64 | -24.32 |
| Productos | 308,887,564 | 109,775,357 | 220,808,640 | 111,033,283 | 101.15 | -31.29 |
| Aprovechamientos | 852,794,543 | 121,303,314 | 685,118,598 | 563,815,284 | 464.80 | -22.78 |

*Deflactado de acuerdo al Índice Nacional de Precios al Consumidor (INPC)



GOBIERNO DEL ESTADO
DE OAXACA

2.4.2.- PARTICIPACIONES, APORTACIONES, CONVENIOS, INCENTIVOS DERIVADOS DE LA COLABORACIÓN FISCAL Y FONDOS DISTINTOS DE APORTACIONES, TRANSFERENCIAS, ASIGNACIONES, SUBSIDIOS Y SUBVENCIONES, Y PENSIONES Y JUBILACIONES

La Federación transfirió y participó al Estado al tercer trimestre del ejercicio 2020, ingresos en cantidad de 55 mil 844 millones 495 mil 487 pesos, con lo cual se obtuvo una disminución del 0.49 por ciento respecto a lo estimado en el mismo periodo en la Ley de Ingresos; en comparación con el mismo periodo del ejercicio 2019 se observa una disminución del 2.99 por ciento en términos reales.

2.4.2.1.-PARTICIPACIONES

El ingreso total por este concepto para el periodo que se informa, alcanzó un monto de 16 mil 623 millones 416 mil 707 pesos, con lo cual se obtuvo una disminución del 4.45 por ciento respecto a lo estimado en el mismo periodo en la Ley de Ingresos; en comparación con el mismo periodo del ejercicio 2019 se observa una disminución del 10.01 por ciento en términos reales.

Es importante resaltar que los ingresos de las Participaciones dependen de los resultados del comportamiento en la Recaudación Federal Participable (RFP), misma que se ha visto afectada por una contracción en la actividad económica y en recaudación de impuestos que realiza el Gobierno Federal, así como la caída de los precios del petróleo a nivel internacional.

2.4.2.1.- APORTACIONES

El Gobierno Federal a través de la Secretaría de Hacienda y Crédito Público, transfirió recursos de los Fondos de Aportaciones Federales del Ramo 33 al Gobierno del Estado de Oaxaca por 32 mil 232 millones 802 mil 678 pesos al tercer trimestre del ejercicio fiscal 2020; se observa una disminución del 3.53 por ciento respecto a lo estimado en la Ley de Ingresos y con relación al mismo periodo del ejercicio 2019, también se tiene una disminución del 1.90 por ciento en términos reales.



GOBIERNO DEL ESTADO
DE OAXACA

2.4.2.3.- CONVENIOS

El estado recibió ingresos por concepto de Convenios al tercer trimestre del ejercicio fiscal 2020 la cantidad de 4 mil 613 millones 813 mil 834 pesos, reflejando un crecimiento por 60.47 por ciento respecto a lo programado en la Ley de Ingresos y un crecimiento del 22.98 por ciento en términos reales respecto al ejercicio 2019.

2.4.2.4.- INCENTIVOS DERIVADOS DE LA COLABORACIÓN FISCAL

En el ejercicio fiscal 2020 se recibieron incentivos al tercer trimestre, por la cantidad de 537 millones 21 mil 199 pesos, reflejando una disminución del 11.34 por ciento respecto a lo programado en el mismo periodo en la Ley de Ingresos y una disminución del 16.93 por ciento en términos reales respecto al ejercicio 2019.

2.4.2.5.- FONDOS DISTINTOS DE APORTACIONES

Al tercer trimestre del ejercicio fiscal 2020, se recibió del Fondo para Entidades Federativas y Municipios Productores de Hidrocarburos la cantidad de 2 millones 535 mil 967 pesos, reflejando una disminución de 23.86 por ciento respecto a lo programado en la Ley de Ingresos y respecto al mismo periodo del ejercicio 2019 un crecimiento del 7.63 por ciento en términos reales.

2.4.5.6.-TRANSFERENCIAS, ASIGNACIONES, SUBSIDIOS Y SUBVENCIONES, Y PENSIONES Y JUBILACIONES

En este rubro se observa un crecimiento del 0.46 por ciento respecto a lo estimado en Ley de Ingresos del ejercicio fiscal 2020, con ingresos del orden de 1,834 millones 905 mil 102 pesos, y respecto al ejercicio 2019 la disminución es de 0.02 por ciento en términos reales.



GOBIERNO DEL ESTADO
DE OAXACA

**PARTICIPACIONES, APORTACIONES, CONVENIOS, INCENTIVOS DERIVADOS DE LA COLABORACIÓN FISCAL Y FONDOS DISTINTOS DE
APORTACIONES, TRANSFERENCIAS, ASIGNACIONES, SUBSIDIOS Y SUBVENCIONES, Y PENSIONES Y JUBILACIONES
DEL 01 DE ENERO AL 30 DE SEPTIEMBRE DE 2020
(Pesos)**

| CONCEPTO | RECAUDACIÓN | | | VARIACIÓN RESPECTO A: | | |
|---|-----------------------------|-----------------------|-----------------------|-----------------------|---------------|------------------|
| | OBTENIDO ENE-SEP 2019 | ENE-SEP 2020 | | RECAUDACIÓN ESTIMADA: | | 2019 % Real * |
| | | ESTIMADA | OBTENIDA | IMPORTE | % | |
| TOTAL | 55,329,968,623 | 56,119,165,021 | 55,844,495,487 | -274,669,534 | -0.49 | -2.99 |
| Participaciones | 17,754,590,264 | 17,397,936,207 | 16,623,416,707 | -774,519,500 | -4.45 | -10.01 |
| Fondo General de Participaciones | 14,460,484,314 | 13,472,996,596 | 13,663,000,768 | 190,004,172 | 1.41 | -9.18 |
| Fondo de Fomento Municipal | 1,088,202,701 | 1,116,376,344 | 997,085,698 | -119,290,646 | -10.69 | -11.93 |
| Participaciones en Impuestos Especiales | 286,613,018 | 261,721,838 | 159,788,812 | -101,933,026 | -38.95 | -46.41 |
| Fondo de Fiscalización y Recaudación | 704,044,230 | 688,803,876 | 639,532,908 | -49,270,968 | -7.15 | -12.69 |
| Fondo de Compensación | 432,807,403 | 480,881,195 | 324,119,544 | -156,761,651 | -32.60 | -28.02 |
| Fondo del Impuesto Sobre la Renta | 782,438,598 | 1,377,156,358 | 839,888,977 | -537,267,381 | -39.01 | 3.17 |
| Aportaciones | 31,581,803,417 | 33,410,534,137 | 32,232,802,678 | -1,177,731,459 | -3.53 | -1.90 |
| Fondo de Aportaciones para la Nómina Educativa y Gasto operativo | 16,009,805,801 | 17,323,010,553 | 16,451,629,416 | -871,381,137 | -5.03 | -1.23 |
| Fondo de Aportaciones para los Servicios de Salud | 3,292,383,035 | 3,390,888,088 | 3,384,126,158 | -6,761,930 | -0.20 | -1.20 |
| Fondo de Aportaciones para la Infraestructura Social Municipal | 7,460,344,170 | 7,689,466,926 | 7,390,335,960 | -299,130,966 | -3.89 | -4.79 |
| Estatal | 6,556,042,152 | 6,757,391,358 | 6,494,526,972 | -262,864,386 | -3.89 | -4.78 |
| Federal | 904,302,018 | 932,075,568 | 895,808,988 | -36,266,580 | -3.89 | -4.79 |
| Fondo de Aportaciones para el Fortalecimiento de los Municipios y de las Demarcaciones Territoriales del Distrito Federal | 2,038,515,840 | 2,092,922,064 | 2,093,482,638 | 560,574 | 0.03 | -1.29 |
| Fondo de Aportaciones Múltiples | 942,905,871 | 990,775,611 | 1,104,417,339 | 113,641,728 | 11.47 | 12.58 |
| Fondo de Aportaciones para la Educación Tecnológica y de Adultos | 108,471,169 | 119,875,845 | 113,499,614 | -6,376,231 | -5.32 | 0.57 |
| Fondo de Aportaciones para la Seguridad Pública de los Estados y del Distrito Federal | 176,417,622 | 201,433,275 | 184,288,035 | -17,145,240 | -8.51 | 0.40 |
| Fondo de Aportaciones para el Fortalecimiento de las Entidades Federativas (FAFEF) | 1,552,959,909 | 1,602,161,775 | 1,511,023,518 | -91,138,257 | -5.69 | -6.48 |
| Convenios | 3,605,856,168 | 2,875,222,880 | 4,613,813,834 | 1,738,590,954 | 60.47 | 22.98 |
| Incentivos Derivados de la Colaboración Fiscal | 621,367,636 | 605,683,996 | 537,021,199 | -68,662,797 | -11.34 | -16.93 |
| Impuesto sobre Automóviles Nuevos | 71,535,801 | 85,477,461 | 57,688,648 | -27,788,813 | -32.51 | -22.49 |
| Actos de Fiscalización | 119,192,187 | 86,063,321 | 94,387,485 | 8,324,164 | 9.67 | -23.89 |
| Otros Incentivos | 17,577,897 | 17,636,711 | 7,844,865 | -9,791,846 | -55.52 | -57.10 |
| Retenciones de 5 al Millar | 8,723,752 | 8,229,311 | 3,474,976 | -9,754,335 | -73.73 | -61.71 |
| ZOFEMAT | 852,673 | 734,734 | 1,048,214 | 313,480 | 42.67 | 18.16 |
| Multas Federales no Fiscales | 8,001,472 | 3,672,666 | 3,321,675 | -350,991 | -9.56 | -60.10 |
| De los Ingresos por la Enajenación de Terrenos, construcciones o terrenos y construcciones | 30,393,367 | 29,495,422 | 37,624,961 | 8,129,539 | 27.56 | 18.99 |
| Impuestos a las Ventas Finales de Gasolinas y Diesel | 346,513,134 | 355,966,535 | 303,624,178 | -52,342,357 | -14.70 | -15.78 |
| Incentivo Régimen de Incorporación Fiscal | 3,941,739 | 0 | 2,949,138 | 2,949,138 | N/R | -28.09 |
| Fondo de Compensación del Impuesto sobre Automóviles Nuevos | 24,342,957 | 25,304,499 | 25,304,499 | 0 | 0.00 | -0.09 |
| Fondo de Compensación del Régimen de Pequeños Contribuyentes y Régimen de Intermedios | 7,814,363 | 5,740,047 | 7,590,779 | 1,850,732 | 32.24 | -6.63 |
| Impuesto sobre tenencia federal | 21,025 | 0 | 5,762 | 5,762 | 0 | -73.66 |
| Del Régimen de Pequeños Contribuyentes | 35,166 | 0 | 884 | 884 | N/R | -97.58 |
| Del Régimen Intermedio de las Personas Físicas con Actividades Empresariales | 0 | 0 | 0 | 0 | 0.00 | 0.00 |
| Fondos Distintos de Aportaciones | 2,264,702 | 3,330,745 | 2,535,967 | -794,778 | -23.86 | 7.63 |
| Fondo para Entidades Federativas y Municipios productores de hidrocarburos | 2,264,702 | 3,330,745 | 2,535,967 | -794,778 | -23.86 | 7.63 |
| Fondo para el Desarrollo Regional Sustentable de Estados y Municipios Mineros (Fondo Minero) | 0 | 0 | 0 | 0 | 0.00 | 0.00 |
| Transferencias, Asignaciones, Subsidios y Subvenciones, y Pensiones y Jubilaciones | 1,764,086,436 | 1,826,457,056 | 1,834,905,102 | 8,448,046 | 0.46 | -0.02 |

*Deflactado de acuerdo al Índice Nacional de Precios al Consumidor (INPC)

N/R: No Representativo

Tercer Informe Trimestral enero – septiembre del ejercicio 2020



GOBIERNO DEL ESTADO
DE OAXACA

Integración de Convenios:

CONVENIO
DEL 1 DE ENERO AL 30 DE SEPTIEMBRE DE 2020
(Pesos)

| CONCEPTO | IMPORTE | % |
|---|----------------------|---------------|
| TOTAL | 4,613,813,834 | 100.00 |
| SOCORRO DE LEY 2017 (RAMO 04) | 4,252,800 | 0.09 |
| PROYECTO AVG/OAX/M2/SMO (RAMO 04) | 600,000 | 0.01 |
| PROYECTO AVG/OAX/M2/SMO2 (RAMO 04) | 400,000 | 0.01 |
| PROYECTO AVG/OAX/M3/FGEO (RAMO 04) | 3,982,200 | 0.09 |
| PROYECTO AVG/OAX/M1/SEPIA (RAMO 04) | 1,049,400 | 0.02 |
| PROYECTO AVG/OAX/M2/SEPIA1 (RAMO 04) | 2,996,100 | 0.06 |
| PROYECTO AVG/OAX/M2/SEPIA2 (RAMO 04) | 2,761,796 | 0.06 |
| PROYECTO AVG/OAX/M5/SEPIA (RAMO 04) | 2,974,200 | 0.06 |
| PROYECTO AVG/OAX/M6/SEPIA (RAMO 04) | 3,500,420 | 0.08 |
| PROGRAMA DE REGISTRO E IDENTIFICACION DE POBLACION: FORTALECIMIENTO DEL REGISTRO CIVIL 2020 (RAMO 04) | 1,738,789 | 0.04 |
| PROYECTO AVG/OAX/M3/SSP (RAMO 04) | 960,000 | 0.02 |
| PROYECTO AVG/OAX/M3/SSP2 (RAMO 04) | 960,000 | 0.02 |
| PROYECTO AVG/OAX/M2/SESIPINNA (RAMO 04) | 580,754 | 0.01 |
| FAPCO UTSSO 2020 (RAMO 08) | 1,050,000 | 0.02 |
| CAPUFE 2019 (RAMO 09) | 306,320 | 0.01 |
| CAPUFE 2020 (RAMO 09) | 3,407,694 | 0.07 |
| FONDO MINERO REHABILITACION DEL POLIDEPORTIVO 2018 (RAMO 10) | 779,037 | 0.02 |
| TELEBACHILLERATO COMUNITARIO 2019 (RAMO 11) | 1,299,107 | 0.03 |
| PROGRAMA ESCUELAS DE TIEMPO COMPLETO 2019 (RAMO 11) | 1,536,590 | 0.03 |
| CONADE ALTO RENDIMIENTO 2019 (RAMO 11) | 110,000 | 0.00 |
| PROGRAMA NACIONAL DE CONVIVENCIA ESCOLAR 2020 (RAMO 11) | 3,401,743 | 0.07 |
| PROGRAMA NACIONAL DE INGLES 2020 (RAMO 11) | 11,182,654 | 0.24 |
| PROGRAMA DE FORTALECIMIENTO DE LOS SERVICIOS DE EDUCACION ESPECIAL 2020 (RAMO 11) | 1,134,652 | 0.02 |
| PROGRAMA ATENCION EDUCATIVA DE LA POBLACION ESCOLAR MIGRANTE 2020 (RAMO 11) | 2,250,637 | 0.05 |

Continúa...



GOBIERNO DEL ESTADO
DE OAXACA

CONVENIO
DEL 1 DE ENERO AL 30 DE SEPTIEMBRE DE 2020
(Pesos)

| CONCEPTO | IMPORTE | % |
|---|---------------|-------|
| PROGRAMA DESARROLLO DE APRENDIZAJES SIGNIFICATIVOS DE EDUCACION BASICA 2020 (RAMO 11) | 8,832,041 | 0.19 |
| PROGRAMA ATENCION A LA DIVERSIDAD DE LA EDUCACION INDIGENA 2020 (RAMO 11) | 10,880,168 | 0.24 |
| PRODEP 2020 (RAMO 11) | 18,268,594 | 0.40 |
| TELEBACHILLERATO COMUNITARIO 2020 (RAMO 11) | 22,007,700 | 0.48 |
| PROGRAMA DE ESCUELA DE TIEMPO COMPLETO 2020 (RAMO 11) | 190,122,370 | 4.12 |
| PROGRAMA EDUCACION PARA ADULTOS (INEA) 2020 (RAMO 11) | 32,869,610 | 0.71 |
| APOYO A CENTROS Y ORGANIZACIONES DE EDUCACION 100 MDP 2020 (RAMO 11) | 100,000,000 | 2.17 |
| PROGRAMA FORTALECIMIENTO A LA EXCELENCIA EDUCATIVA (PROFEXCE) UABJO 2020 (RAMO 11) | 9,478,907 | 0.21 |
| PROGRAMA S300 FORTALECIMIENTO A LA EXCELENCIA EDUCATIVA (PROFEXCE) UNPA 2020 (RAMO 11) | 389,754 | 0.01 |
| PROGRAMA EXPANSION DE LA EDUCACION INICIAL (PEEI) 2020 (RAMO 11) | 8,114,691 | 0.18 |
| PROGRAMA S300 FORTALECIMIENTO A LA EXCELENCIA EDUCATIVA (PROFEXCE) UNCA 2020 (RAMO 11) | 268,702 | 0.01 |
| PROGRAMA S300 FORTALECIMIENTO A LA EXCELENCIA EDUCATIVA (PROFEXCE) UTM 2020 (RAMO 11) | 361,336 | 0.01 |
| PROGRAMA S300 FORTALECIMIENTO A LA EXCELENCIA EDUCATIVA (PROFEXCE) UNSIS 2020 (RAMO 11) | 484,300 | 0.01 |
| PROGRAMA S300 FORTALECIMIENTO A LA EXCELENCIA EDUCATIVA (PROFEXCE) UNSIJ 2020 (RAMO 11) | 335,102 | 0.01 |
| PROGRAMA S300 FORTALECIMIENTO A LA EXCELENCIA EDUCATIVA (PROFEXCE) UNISTMO 2020 (RAMO 11) | 318,938 | 0.01 |
| PROGRAMA S300 FORTALECIMIENTO A LA EXCELENCIA EDUCATIVA (PROFEXCE) UMAR 2020 (RAMO 11) | 571,320 | 0.01 |
| FONDO DE PROTECCION CONTRA GASTOS CATASTROFICOS HNO 2018 (RAMO 12) | 26,438,125 | 0.57 |
| FONDO DE PROTECCION CONTRA GASTOS CATASTROFICOS 2014 CENTRO ESTATAL DE ONCOLOGIA Y RADIOTERAPIA DE OAXACA DE JUAREZ (RAMO 12) | 1,203,403 | 0.03 |
| FONDO DE PROTECCION CONTRA GASTOS CATASTROFICOS 2019 (RAMO 12) | 10,613,687 | 0.23 |
| SEGURO POPULAR 2019 (RAMO 12) | 105,825,662 | 2.29 |
| PROGRAMA VIH SIDA E ITS RAMO 12 2019 (RAMO 12) | 5,167,200 | 0.11 |
| ATENCION A LA SALUD Y MEDICAMENTOS GRATUITOS PARA LA POBLACION SIN SEGURIDAD LABORAL 2020 (U013) (RAMO 12) | 222,368,015 | 4.82 |
| FORTALECIMIENTO A LA ATENCION MEDICA (FAM) 2020 (RAMO 12) | 22,295,233 | 0.48 |
| INSABI PRESTACION GRATUITA DE SERVICIOS DE SALUD, MEDICAMENTOS Y DEMAS INSUMOS ASOCIADOS 2020 (RAMO 12) | 1,483,813,767 | 32.16 |
| PROGRAMA EQ25 PREVENCIÓN Y TRATAMIENTO DE LAS ADICCIONES 2020 (RAMO 12) | 3,702,209 | 0.08 |
| INSABI SEGURO MEDICO SIGLO XXI 2020 (RAMO 12) | 1,906,381 | 0.04 |
| PROGRAMA DE SALUD Y BIENESTAR COMUNITARIO 2020 (RAMO 12) | 2,400,000 | 0.05 |
| AFASPE 2020 (RAMO 12) | 43,819,289 | 0.95 |

Continúa...



GOBIERNO DEL ESTADO
DE OAXACA

**CONVENIO
DEL 1 DE ENERO AL 30 DE SEPTIEMBRE DE 2020
(Pesos)**

| CONCEPTO | IMPORTE | % |
|---|---------------|-------|
| PROGRAMA DE ATENCION A PERSONAS CON DISCAPACIDAD. PROYECTO IMPLEMENTACION DE UNA PISTA TEXTURIZADA Y EQUIPAMIENTO DEL CENTRO DE REHABILITACION Y EDUCACION ESPECIAL OAXACA 2020 (RAMO 12) | 1,043,480 | 0.02 |
| PROGRAMA DE ATENCION A PERSONAS CON DISCAPACIDAD. PROYECTO EQUIPAMIENTO DEL CENTRO PARA ATENCION INTEGRAL DE PERSONAS CIEGAS Y DEBILES VISUALES (CECYD) DEL ESTADO DE OAXACA 2020 (RAMO 12) | 286,520 | 0.01 |
| PROGRAMA NACIONAL DE RECONSTRUCCION 2020 (PNR) (RAMO 12) | 44,941,800 | 0.97 |
| FONDO DE PROTECCION CONTRA GASTOS CATASTROFICOS SSO 2020 (RAMO 12) | 1,058,856 | 0.02 |
| ZOFEMAT (RAMO 16) | 118,737 | 0.00 |
| APARTADO URBANO 2019 (RAMO 16) | 5,826,389 | 0.13 |
| PROGRAMA DE AGUA POTABLE DRENAJE Y TRATAMIENTO APARTADO URBANO 2020 (RAMO 16) | 42,668,033 | 0.92 |
| PROGRAMA DE AGUA POTABLE DRENAJE Y TRATAMIENTO APARTADO AGUA LIMPIA 2020 (RAMO 16) | 942,052 | 0.02 |
| PROGRAMA DE AGUA POTABLE DRENAJE Y TRATAMIENTO APARTADO PLANTAS DE TRATAMIENTO 2020 (RAMO 16) | 18,234,792 | 0.40 |
| PROGRAMA AGUA POTABLE DRENAJE Y TRATAMIENTO APARTADO RURAL 2020 (RAMO 16) | 60,472,464 | 1.31 |
| PROGRAMA REHABILITACION TECNIFICACION Y EQUIPAMIENTO DE UNIDADES DE RIEGO 2020 (RAMO 16) | 18,533,750 | 0.40 |
| APARTADO AGUA LIMPIA EMERGENTE SARS-COV2(COVID-19) (RAMO 16) | 1,919,996 | 0.04 |
| PAIMEF 2020 (RAMO 20) | 11,070,846 | 0.24 |
| SEMBRANDO VIDA 2020 (RAMO 20) | 124,480,000 | 2.70 |
| U008 SUBSIDIO A PROGRAMAS PARA JOVENES, COMPONENTE TERRITORIO JOVEN-CLUBES POR LA PAZ 2020 (RAMO 20) | 320,000 | 0.01 |
| FEIEF 2019 (RAMO 23) | 66,664,846 | 1.44 |
| FONDO REGIONAL 2019 (FIFONREGION) (RAMO 23) | 35,843,776 | 0.78 |
| FONDO METROPOLITANO ZONA METROPOLITANA DE OAXACA FIFONMETRO 2019 (RAMO 23) | 61,167,446 | 1.33 |
| FONDO PARA ACCESIBILIDAD EN EL TRANSPORTE PUBLICO PARA LAS PERSONAS CON DISCAPACIDAD (FOTRADIS) 2020 (RAMO 23) | 7,152,312 | 0.16 |
| FEIEF 2020 (RAMO 23) | 1,366,224,581 | 29.61 |
| FONDO REGIONAL 2020 (FIFONREGION) (RAMO 23) | 232,460,000 | 5.04 |
| ARMONIZACION CONTABLE 2020 (RAMO 23) | 1,874,110 | 0.04 |
| FORTASEG 2020 (RAMO 36) | 73,771,163 | 1.60 |
| GENES CENTRALES DE HIPOXIA UNPA 2018 (RAMO 38) | 466,000 | 0.01 |
| DILUCIDACION DEL MECANISMO DE ACCION INVITRO DE PLANTAS MEDICINALES UTILIZADAS EN OAXACA CONTRA EL VENENO DEL ALACRAN CONACYT UNCA 2019 (RAMO 38) | 500,000 | 0.01 |
| CARETA PARA USO DEL PERSONAL DEL SECTOR SALUD Y PERSONAL QUE REALIZA ACTIVIDADES ESENCIALES CONACYT UTM (RAMO 38) | 985,105 | 0.02 |
| CIENCIA CIUDADANA PARA LA BIODIVERSIDAD DE LOMA BONITA CONACYT UNPA 2020 (RAMO 38) | 328,320 | 0.01 |

Continúa...



GOBIERNO DEL ESTADO
DE OAXACA

CONVENIO
DEL 1 DE ENERO AL 30 DE SEPTIEMBRE DE 2020
(Pesos)

| CONCEPTO | IMPORTE | % |
|---|------------|------|
| VELADAS ASTRONOMICAS BAJO LOS CIELOS DE COMUNIDADES MAS ALLA DEL PAPALOAPAN CONACYT UNPA 2020 (RAMO 38) | 801,800 | 0.02 |
| DIDACTICA ROBOTICA EN EL CONTEXTO COMUNITARIO CONTINUACION Y EXTENSION CONACYT UNPA 2020 (RAMO 38) | 715,000 | 0.02 |
| 6TA REUNION DE RESONANCIA MAGNETICA NUCLEAR CONACYT UTM 2020 (RAMO 38) | 250,000 | 0.01 |
| SEMINARIO NACIONAL DE MUJERES INDIGENAS UNIVERSITARIAS EN CIENCIA Y TECNOLOGIA PARA EL DESARROLLO SOSTENIBLE UTVCO 2020 (RAMO 38) | 250,000 | 0.01 |
| RESTAURACION DEL COMPLEJO CASA DE LA CULTURA EL ESPINAL 2019 (RAMO 48) | 3,500,000 | 0.08 |
| REHABILITACION DEL PALACIO MUNICIPAL DE EL ESPINAL OAXACA 2019 (RAMO 48) | 2,400,000 | 0.05 |
| REHABILITACION DE PALACIO MUNICIPAL DE LA HEROICA CIUDAD DE HUAJUAPAN DE LEON OAXACA 2019 (RAMO 48) | 2,000,000 | 0.04 |
| RECONSTRUCCION DE LA IGLESIA DE LA VIRGEN DE GUADALUPE 2019 (RAMO 48) | 1,563,623 | 0.03 |
| CASA DE LA CULTURA ANDRES HENESTROZA 2019 (RAMO 48) | 600,000 | 0.01 |
| APOYO A INSTITUCIONES ESTATALES DE CULTURA 2020 (RAMO 48) | 10,000,000 | 0.22 |
| GESTIÓN INTERNA/EX HACIENDA BLANCA, SAN PABLO ETLA 2020 (RAMO 48) | 1,350,000 | 0.03 |
| YUU NIOO XAA "CASA DE APRENDIZAJE" SAN MARCIAL OZOLOTEPEC, PAICE 2020 (RAMO 48) | 1,928,431 | 0.04 |
| MUSEO COMUNITARIO Y EXHACIENDA EL CACIQUE, SAN JOSE EL MOGOTE, GUADALUPE ETLA 2020 (RAMO 48) | 950,000 | 0.02 |
| CASA DE LA CULTURA, SAN ESTEBAN ATATLAHUCA, PAICE 2020 (RAMO 48) | 1,146,757 | 0.02 |
| TEMPLO Y CASA RURAL TEOTITLAN DEL VALLE 2020 (RAMO 48) | 950,000 | 0.02 |
| CASA DE LA CULTURA "YU U XHTE E GUEXHII", MAGDALENA TEITIPAC, PAICE 2020 (RAMO 48) | 4,998,954 | 0.11 |
| PROGRAMA DE FORTALECIMIENTO A LA TRANSVERSALIDAD DE LA PERSPECTIVA DE GENERO 2020 (RAMO 47) | 12,098,498 | 0.26 |
| PROGRAMA FONDO PARA EL BIENESTAR Y EL AVANCE DE LAS MUJERES (FOBAM) 2020 (RAMO 47) | 2,884,000 | 0.06 |



GOBIERNO DEL ESTADO
DE OAXACA

Integración de Transferencias, Asignaciones, Subsidios y Subvenciones, y Pensiones y Jubilaciones:

TRANSFERENCIAS, ASIGNACIONES, SUBSIDIOS Y SUBVENCIONES, Y PENSIONES Y JUBILACIONES DEL 1 DE ENERO AL 30 DE SEPTIEMBRE DE 2020 (Pesos)

| CONCEPTO | IMPORTE | % |
|--|----------------------|---------------|
| TOTAL | 1,834,905,102 | 100.00 |
| COLEGIO SUPERIOR PARA LA EDUCACION INTEGRAL INTERCULTURAL DE OAXACA 2019 (RAMO 11) | 5,538,267 | 0.30 |
| SUBSIDIO COBAO 2019 (RAMO 11) | 17,551,224 | 0.96 |
| CENTRO DE CAPACITACION MUSICAL Y DESARROLLO DE LA CULTURA MIXE DEL ESTADO DE OAXACA CECAM 2019 (RAMO 11) | 99,429 | 0.01 |
| SUBSIDIO ICAPET 2019 (RAMO 11) | 6,555,350 | 0.36 |
| SUBSIDIO CECYTEO 2019 (RAMO 11) | 15,058,941 | 0.82 |
| SUBSIDIO ORDINARIO UABJO 2019 (RAMO 11) | 4,344,195 | 0.24 |
| SUBSIDIO ORDINARIO UABJO 2020 (RAMO 11) | 769,075,001 | 41.91 |
| UNIVERSIDAD DEL PAPALOAPAN 2020 (RAMO 11) | 7,375,000 | 0.40 |
| UNIVERSIDAD DE LA SIERRA JUAREZ 2020 (RAMO 11) | 7,775,000 | 0.42 |
| UNIVERSIDAD DE LA SIERRA SUR 2020 (RAMO 11) | 9,739,000 | 0.53 |
| UNIVERSIDAD DE LA CAÑADA 2020 (RAMO 11) | 7,775,000 | 0.42 |
| UNIVERSIDAD TECNOLOGICA DE LA MIXTECA 2020 (RAMO 11) | 61,305,000 | 3.34 |
| UNIVERSIDAD DEL MAR 2020 (RAMO 11) | 65,230,000 | 3.55 |
| UNIVERSIDAD DEL ISTMO 2020 (RAMO 11) | 16,768,000 | 0.91 |
| CENTRO DE CAPACITACION MUSICAL Y DESARROLLO DE LA CULTURA MIXE DEL ESTADO DE OAXACA(CECAM)2020 (RAMO 11) | 2,003,005 | 0.11 |
| COLEGIO SUPERIOR PARA LA EDUCACION INTEGRAL INTERCULTURAL DE OAXACA 2020 (RAMO 11) | 115,078,855 | 6.27 |
| SUBSIDIO ICAPET 2020 (RAMO 11) | 37,439,568 | 2.04 |
| SUBSIDIO CECYTEO 2020 (RAMO 11) | 279,825,296 | 15.25 |
| SUBSIDIO COBAO 2020 (RAMO 11) | 364,293,313 | 19.85 |
| INSTITUTO TECNOLOGICO SUPERIOR DE TEPOSCOLULA 2020 (RAMO 11) | 10,448,459 | 0.57 |
| INSTITUTO TECNOLOGICO SUPERIOR DE SAN MIGUEL EL GRANDE 2020 (RAMO 11) | 10,345,245 | 0.56 |
| SUBSIDIO UNIVERSIDADES TECNOLOGICAS U006 2020 (RAMO 11) | 21,281,955 | 1.16 |



GOBIERNO DEL ESTADO
DE OAXACA

2.4.3.- OTROS INGRESOS

En el periodo que se informa, la entidad obtuvo ingresos por la cantidad de 52 millones 67 mil 312 pesos, los cuales corresponden a Intereses que generan los recursos Federales.

OTROS INGRESOS Y BENEFICIOS
DEL 01 DE ENERO AL 30 DE SEPTIEMBRE DE 2020
(Pesos)

| CONCEPTO | RECAUDACIÓN | | | VARIACIÓN RESPECTO A: | | |
|---|-----------------------------|--------------|-------------------|-----------------------|------------|----------------|
| | OBTENIDO ENE-SEP 2019 | ENE-SEP 2020 | | RECAUDACIÓN ESTIMADA: | | 2019 |
| | | ESTIMADA | OBTENIDA | IMPORTE | % | % Real * |
| TOTAL | 195,708,785 | 0 | 52,067,312 | 52,067,311.9 | N/R | - 74.43 |
| Interes ganados de valores, Créditos, Bonos y Otros (Productos Financieros de Recursos Federales) | 63,368,088 | 0 | 52,067,312 | 52,067,312 | N/R | -21.02 |
| Otros Ingresos | 132,340,697 | 0 | 0 | 0 | N/R | N/R |

*Deflactado de acuerdo al Índice Nacional de Precios al Consumidor (INPC)

N/R:No Representativo



GOBIERNO DEL ESTADO
DE OAXACA

2.5.- OPINION DE LAS CALIFICADORAS

2.5.1.- PANORAMA ECONÓMICO

La perspectiva económica global se deslumbra negativa debido a la crisis sanitaria y la tardanza de encontrar el medicamento eficiente para el tratamiento de la pandemia COVID-19, así mismo, del descubrimiento de la vacuna para el mismo fin, el Fondo Monetario Internacional (FMI), señaló que el futuro a nivel mundial sigue siendo “muy difícil”, ya que los mercados emergentes (incluido México), excepto China, enfrentan una situación “precaria” por el coronavirus.; en junio de 2020 el FMI, pronosticó que el Producto Interno Bruto (PIB) mundial iba a contraerse un 4.9 % y que el virus iba a restar 12 billones de dólares a la economía en dos años.

La Calificadora Moody’s, espera una contracción económica para los países del G20 de 4.6 % y una recuperación del 5.3 % para 2021, siempre y cuando no se prolongue la situación sanitaria que se está viviendo y además el riesgo que se presentara cuando los países se abran para reactivar su economía si no toman en cuenta las normas preventivas contra el COVID-19.

La recuperación va a ser desigual. La perspectiva macroeconómica para los países de mercados emergentes es más incierta que la de las economías avanzadas. Algunos países equivocaron las medias anticíclicas para frenar el evidente alto contagio del virus que sigue cobrando más vidas, esta falta de estrategia sanitaria de atención inmediata, ha sorprendido con un alto índice de muertes y de contagiados que aunado del desinterés de brindar estímulos a las pequeñas y medianas empresas generaron que mucha gente quedara desempleada, el registro de una creciente pobreza y una caída importante del Producto Interno Bruto (PIB), que algunos analistas estiman que llevará años para lograr una reactivación de la economía en base al nivel observado antes de la pandemia.

El Banco Mundial (BM) ha publicado recientemente un ajuste más drástico para el comportamiento de la actividad económica de México. “En sus previsiones explicó que el impacto del COVID- 19 se ha sentido a través de múltiples canales, incluyendo la demanda externa, el aumento de la incertidumbre económica, el colapso de los flujos turísticos y las consecuencias de meses encerrados para tratar de contener la propagación de la enfermedad”, de acuerdo con sus estimaciones, el Producto Interno Bruto (PIB) del país sufrirá una contracción de 10 por ciento durante el año 2020, derivado en buena medida, por la afectación de la pandemia.



GOBIERNO DEL ESTADO
DE OAXACA

El organismo manifestó que la región de Latinoamérica y el Caribe serán de las más afectadas del mundo por la pandemia, por lo que prevén una contracción regional de 7.9 por ciento para 2020, México, Brasil y Argentina liderarán, en tanto, la recuperación regional de 2021, según las estimaciones, ya que la economía mexicana se espera que crezca un 3.7 por ciento; mientras que la brasileña un 3.0 por ciento y la argentina un 5.5 por ciento”.

Con respecto a la estimación al mes de agosto de Moody’s, coincide con el BM asignándole para 2021 una recuperación a México 3.7 %, a Brasil 3.6 % y Argentina 5.5 %, este país tendrá un impacto en la caída de su economía al cierre de 2020 del 12 %.

Los analistas consultados por el Banco de México (Banxico), opinan que la reactivación gradual de las actividades productivas y del impulso esperado de la economía estadounidense, serían buenas medidas para que la economía mexicana inicie su recuperación durante el tercer trimestre, comparado ante un crítico resultado de la caída de 17.3 % del PIB durante el segundo trimestre.

El consenso de analistas consultados por el Banco de México estima que el Producto Interno Bruto (PIB) registrará un crecimiento trimestral de 7.6 por ciento entre julio y septiembre, más que el 5.5 por ciento previsto en la encuesta previa.

Este sería su primer desempeño positivo desde inicios de 2019, y el más elevado a partir de que hay cifras disponibles, luego de la caída histórica de 17.3 por ciento en el segundo trimestre. Sin embargo, se prevé que la recuperación se moderará a 3.5 por ciento para el cuarto trimestre, y a 1.6 para el primer cuarto de 2021.

Ernesto O’Farrill, presidente de Grupo Bursamétrica, indicó que la economía mexicana muestra un crecimiento desde junio, por lo que en la tasa trimestral es normal ver un aumento respecto a la caída tan profunda del segundo cuarto.

“Ya desde junio hay una tasa positiva; abril cayó 17.3 por ciento respecto a marzo, mientras que en mayo cayó 2.62 por ciento mensual, nuestra estimación en el IGAE mensual de junio es de un alza de 6.2 por ciento, entonces se puede esperar que en el tercer trimestre haya un incremento de 7 a 8 por ciento a tasa trimestral”, e directivo también expuso que la variación positiva se ha dado debido a la reapertura gradual de la economía, la cual dio inicio a partir de la segunda mitad del presente año.



GOBIERNO DEL ESTADO
DE OAXACA

Alejandro Saldaña, economista en jefe de Ve Por Más, coincidió en que, después de la significativa caída en la actividad económica, las cifras correspondientes al tercer trimestre mostrarían el inicio de una lenta recuperación.

“Desde junio, la actividad económica comenzó a tener cierto repunte respecto a abril y mayo, reflejando la reactivación de la manufactura de equipo de transporte, la construcción y la minería no petrolera, pues desde ese mes se consideraron esenciales. La producción también fue favorecida por la reactivación de la economía estadounidense y de otras regiones”, añadió que la elevada incertidumbre económica y los bajos niveles de confianza tendrán implicaciones negativas sobre la inversión y el consumo.

El Instituto Nacional de Geografía y Estadística (INEGI), en base al reporte de Indicador Trimestral de la Actividad Económica Estatal (ITAE), el estado de Oaxaca registra un crecimiento del 3 % en el segundo trimestre de 2020, con respecto al trimestre previo.

Es de reconocer que la pandemia COVID-19, ha paralizado las actividades productivas del estado debido del cierre temporal de pequeñas y medianas empresas e inclusive las asignadas como economía informal. En el tercer trimestre, con todas las normas de prevención sanitaria, el Estado se está abriendo gradualmente a la reactivación económica.

El gobierno de Oaxaca bajo las condiciones de advertencia sanitaria brindó el apoyo con estímulo fiscal y vía facilitación de financiamientos a las pequeñas y medianas empresas como medidas anticíclicas de tal manera que suavizará la curva crítica esperada.

La perspectiva para la reactivación económica el gobierno del Estado de Oaxaca, cifra su estrategia en la inversión en los sectores de infraestructura y el fomento a la generación del empleo y del consumo.

El gobernador Alejandro Murat declaró lo siguiente: “La reactivación económica de Oaxaca va de la mano de proyectos estratégicos, especialmente de infraestructura. Por cada empleo directo que se genera en el sector de la construcción, se generan cinco empleos indirectos. Por eso, son tan importantes obras como las carreteras al Istmo y a la Costa, así como la remodelación del Tren Interoceánico y el Puerto de Salina Cruz”. Asimismo, el gobernador destacó la capacidad que tienen estas infraestructuras para detonar el desarrollo en los sectores turístico y agropecuario, permitiendo sacar del rezago a zonas con alto potencial productivo, las cuales se



GOBIERNO DEL ESTADO
DE OAXACA

habían mantenido aisladas. Además, es importante señalar el interés que ha manifestado el presidente de México por mejorar las condiciones económicas de las regiones del sureste de la república mexicana de tal manera que ha asegurado contar con los recursos y la voluntad para que las carreteras mencionadas queden terminadas para el año 2022.

“Igualmente, para fortalecer el sector turístico en la transición a la nueva normalidad, en coordinación con la sociedad civil, el Gobierno del Estado desarrolló protocolos de seguridad sanitaria que han merecido a la entidad el sello Safe Travels.

Gracias a éste y otros factores, como la elección de Oaxaca como la mejor ciudad del mundo para viajar en una publicación internacional especializada, cabe esperar que, al levantarse las restricciones de viaje en diversos países por la pandemia del Covid-19, Oaxaca recuperará la afluencia de turismo que en 2019 rompió récords, lo cual contribuirá a fortalecer la economía de miles de familias.

Durante la primera etapa de la contingencia económica, el Gobernador presentó el Programa de Incentivos y Apoyos para la Estabilidad Económica de Oaxaca, que favoreció la conservación de empleos, y se ofrecieron estímulos fiscales para las empresas de los sectores más afectados por la pandemia.

También, en apoyo a las mipymes y a las personas físicas con actividad empresarial, la Secretaría de Economía estatal y Banco Oaxaca acordaron con Nacional Financiera incrementar la bolsa del programa Impulso Nafin hasta por 432 millones de pesos, con nuevas condiciones de financiamiento, este esfuerzo ha permitido otorgar créditos de hasta 5 millones de pesos para contribuir a mantener los empleos e impulsar las cadenas de producción y servicios en la entidad. Las nuevas condiciones de financiamiento incluyen una mejor tasa de interés anual fija, que bajó del 15% al 13.9%, con plazos de hasta 60 meses, sin garantía hipotecaria para créditos de hasta 2.5 millones de pesos, y el periodo de gracia se extendió hasta seis meses”. (“El Economista”. Agosto 03 de 2020).

El gobierno del Estado de Oaxaca, de forma decidida tomando como experiencia lo que está sucediendo en otros países y en México, por efecto de la pandemia del COVID-19, emprendió un ordenamiento financiero que ha permitido frenar la emergencia sanitaria sin aumentar la deuda pública abordando estratégicamente los siguientes conceptos:



GOBIERNO DEL ESTADO
DE OAXACA

- **Ingresos.** El FEIEF y su potenciación compensará la caída de las Participaciones en 2020; no obstante, se tiene una disminución de los Ingresos de Gestión por -472 mdp, 25% menos respecto a lo estimado en la Ley de Ingresos 2020, En 2021, se trabajará para fortalecer las haciendas municipales, a través de acciones de modernización para el cobro del predial y derechos de agua.
- **Inversión Pública.** La generación de infraestructura económica y social contribuye a fortalecer la economía de la entidad por medio de cuatro ejes: 1. Recursos Federales que impulsan proyectos estratégicos; 2. Financiamiento de largo plazo por 3,500 mdp; 3. Atención del rezago social con gasto federalizado y 4. Proyectos con cobertura estatal.
- **Deuda Pública.** Como resultado del ordenamiento financiero la deuda de corto plazo disminuyó en 82%, al pasar de 1,692 mdp en diciembre de 2019 a 300 mdp en junio de 2020.
- **Egresos.** Como parte de la estrategia del reordenamiento financiero, se continuará y fortalecerá la implementación la política de contención y reducción de gasto implementada a la fecha; los recursos del FAFEF se destinarán al pago del servicio de la deuda.
- **Reformas Jurídicas.** Aseguran un marco normativo que permitirá dar certeza y fortalecer los mecanismos de control presupuestal y del ejercicio del gasto público.

Al cierre del tercer trimestre de 2020, el Estado de Oaxaca, ha cuidado la imagen del nivel de riesgo crediticio que ha mantenido por mucho tiempo. Las agencias calificadoras coinciden en otorgar al Estado, el mérito de la calificación A- cuyo significado se traduce como una emisora que cumple en tiempo y forma todas sus obligaciones financieras, lo cual le permite acudir a las instancias financieras con la certeza de una efectiva atención crediticia.



GOBIERNO DEL ESTADO
DE OAXACA

2.5.2.- OPINION A LA CALIDAD CREDITICIA AL ESTADO DE OAXACA

Las agencias calificadoras han mantenido la calificación crediticia soberana al Estado de Oaxaca de A- lo que va del año hasta el término del tercer trimestre de 2020. La agencia Moody's, el 18 de mayo de 2020, modificó la perspectiva de estable a negativa, las demás calificadoras han continuado con la opinión de la perspectiva estable.

La calificación crediticia es una puntuación que otorgan las agencias de rating a los créditos o deudas de diferentes empresas, Gobiernos o personas, según su calidad crediticia (que mide la probabilidad de que esos créditos sean impagados).

“La mejora de la capacidad de pago de un gobierno estatal se ve reflejada en el incremento de su calificación crediticia, lo que se traduce en mejores condiciones financieras al contratar un empréstito, razón por la cual para los gobiernos locales es conveniente calificarse y conocer su solvencia financiera, además de ser un requisito normativo para tener acceso a los diversos mercados de deuda” (INDETEC). Así mismo, las entidades federativas cuentan como oportunidad de considerar las observaciones recomendadas por las agencias tomando en cuenta los escenarios tanto negativos como positivos que engloban las finanzas del Estado.

La opinión de una agencia calificadora suele tener una importancia relevante ante el mercado financiero, es el medio por el cual se basará para el otorgamiento de un financiamiento. La calificación emitida por parte de estas instituciones, confirman la calidad crediticia de la entidad federativa por la solvencia financiera como resultado del análisis de la deuda pública de corto y largo plazo contraída.

Es el riesgo de no pago que se asume por el nivel de endeudamiento y la posibilidad de cubrir en tiempo y forma el costo de una deuda. Además, esta calificación otorgada representada de forma literal por las agencias, hacen posible la reducción del servicio de la deuda por el nivel alcanzado. La calificación alta aplica una sobretasa baja y por consiguiente, la calificación baja aplica una sobretasa alta.

El Estado de Oaxaca, en su actuar transparente, ha contratado el servicio profesional de cuatro agencias calificadoras encargadas de observar y determinar el riesgo crediticio en que se encuentra, en base a toda la información social, económica y la disciplina de una política financiera. La información reportada, ha servido como medida de comparación con sus pares nacionales cuyo resultado ha servido para mejorar la estrategia gubernamental. (Es importante señalar que únicamente son



GOBIERNO DEL ESTADO
DE OAXACA

seis entidades federativas que cuentan con la contratación de cuatro agencias calificadoras).

Los servicios profesionales contratados por parte del Estado de las agencias calificadoras:

Fitch Ratings, Moody's, Standard & Poor's y HR Ratings, han coincidido en opinar sobre el riesgo crediticio del Estado de Oaxaca, han ratificado la calificación de "A-" con Perspectiva Estable para el año 2019. La interpretación del nivel alcanzado consiste en que el Estado de Oaxaca, ofrece seguridad aceptable para el pago oportuno de las obligaciones de deuda. Mantiene bajo riesgo crediticio ante escenarios económicos adversos.

La calificadora Moody's, el 18 de mayo de 2020, por los eventos económicos y por la pandemia COVID-19 a nivel nacional que inciden en el crecimiento económico del Estado, modificó la perspectiva crediticia del Estado de estable a Negativa y ratificó la calificación soberana de riesgo de la deuda de Ba3/A3.mex negativa.

La Perspectiva Estable, evalúa la dirección potencial de crecimiento que se observa a largo plazo. Para el Estado, se presentan dos eventos importantes que podría modificar la opinión de las calificadoras: la canalización de los recursos financieros autorizados por el H. Congreso del Estado recientemente como inversión productiva destinados para 100 proyectos y el caso de la fuerte inversión que se tiene en la mira para el sureste del país con el proyecto del Corredor Transístmico (Salina Cruz Oaxaca-Coatzacoalcos Veracruz). Considerando estos dos casos en mención, generarán el crecimiento económico esperado, que no solamente hará cambiar la perspectiva sino también la calificación.

La ratificación de la calificación y la perspectiva, las agencias se basaron en las siguientes fortalezas:

- El perfil y la estructura favorable de la deuda directa de largo plazo y sostenibilidad adecuada. Se considera que el endeudamiento del Estado como moderado, en relación a su capacidad financiera y manejable para la entidad en el largo plazo.
- Políticas fiscales y administrativas para mantener e incrementar los niveles de recaudación local.
- La generación adecuada de ahorro interno.



GOBIERNO DEL ESTADO
DE OAXACA

FITCH RATINGS (Enero 14, 2020).

Fitch ratifica la calificación de largo plazo en escala nacional del estado de Oaxaca en 'A-(mex)', y mantiene la Perspectiva crediticia Estable la agencia calificadora para su análisis y evaluación llevó a la práctica una nueva metodología "Metodología de Calificación de Gobiernos Locales y Regionales".

En su opinión para otorgar la calificación al Estado, se basó en razón de repago de la deuda y la cobertura del servicio de la deuda. Los factores claves para fundamentar la calificación son los siguientes:

Factores claves de calificación:

- Solidez de los ingresos. - Fitch considera que el marco institucional de la fuente principal de ingresos del Estado, correspondiente a la asignación de transferencias y su evolución, es estable y predecible. La fortaleza recaudatoria es limitada, lo cual se explica por el empleo formal bajo y los niveles de riqueza muy inferior al promedio nacional.
- Adaptabilidad de los ingresos. - Los ingresos dependen sustancialmente de las transferencias nacionales, esta característica estructural corresponde a la mayoría de las entidades federativas.
- Sostenibilidad de los gastos. - El Estado es responsable de gastos moderadamente anticíclicos como los de salud y educación, principalmente cuenta con transferencias del Gobierno Federal para financiar estos gastos de manera conjunta.
- Adaptabilidad de los gastos. - La capacidad de ajuste en el gasto es limitada.
- Solidez de los pasivos y la liquidez. - Fitch considera que el marco nacional para la gestión de la deuda y la liquidez es moderado. El Estado de Oaxaca, según el sistema de Alertas de la Secretaría de Hacienda y Crédito Público está clasificado su endeudamiento en observación. Presenta una política de endeudamiento prudente, aunque restringida por las políticas de contingencia y liquidez limitada que se acentúan por la exposición considerable a los desastres naturales.
- Flexibilidad de los pasivos y la liquidez. - La liquidez del Estado ha sido históricamente limitada durante los últimos tres años, el efectivo disponible en relación a la deuda de corto plazo y el pasivo circulante.
- Evolución de la sostenibilidad de la Deuda.- Bajo la metodología nueva para calificar gobiernos locales y regionales, Fitch clasifica a Oaxaca como tipo "B", debido a que cubre su servicio de deuda con su flujo anual de efectivo.



GOBIERNO DEL ESTADO
DE OAXACA

MOODY'S (Mayo 18, 2020).

La agencia calificadora Moody's, ratifica la calificación de riesgo crediticio de la deuda del estado de Oaxaca de Ba3/A3.mx y modifica la Perspectiva de Estable a Negativa. La modificación de la perspectiva, se debe al efecto del deterioro esperado en la economía mexicana derivado de la caída de los precios del petróleo y de la pandemia COVID-19 que debilita la perspectiva de crecimiento de los ingresos y se estima un reporte débil financiero como proporción de los ingresos en 2020. La calificación emitida, obedece a las siguientes fortalezas crediticias: moderados niveles de deuda y bajos pasivos por pensiones.

Así mismo, se hace mención sobre los retos crediticios que coinciden con las circunstancias adversas de la economía a nivel nacional: se presentan presiones en el gasto social y en infraestructura que generaran déficit, bajo niveles de ingresos propios y una ajustada posición de liquidez.

El Estado puede que afronte una aguda situación de estrés de liquidez ante la baja probabilidad del apoyo extraordinario preventivamente del Gobierno Federal.

HR RATINGS (Septiembre 24, 2019).

HR Rating ratifica la calificación de HR A- y mantiene la perspectiva Estable, esta calificación es equivalente a las también que han aportado su opinión sobre el tema las agencias calificadoras: Fitch, Standard & Poor's y Moody's.

La ratificación de la calificación obedece al desempeño fiscal reportado por el Estado, ya que de pasar de un crecimiento interanual de 6.6 % en el Gasto corriente, sumado a un elevado nivel de Inversión Pública, se registró un superávit primario ajustado equivalente a 1.5% de los Ingresos Totales en 2018.

La calificadora considera que un factor para mejorar la calificación consiste en que el Estado registre un menor nivel de Gasto Corriente.

Así mismo, opina que déficits que generen mayor deuda pública a corto plazo, sería un factor que podría bajar la calificación.



GOBIERNO DEL ESTADO
DE OAXACA

STANDARD & POOR'S (Julio 17, 2019).

Standard & Poor's, confirma calificación en escala nacional de 'mxA-' del Estado de Oaxaca; la Perspectiva se mantiene Estable.

La agencia calificadoradora espera que el estado de Oaxaca implemente acciones recaudatorias proactivas que contrarresten el decremento en las transferencias federales extraordinarias, considera que el Estado presentará resultados financieros balanceados en general, con lo que mantendrá su posición de liquidez estable y un nivel de endeudamiento sin cambios, por otra parte, las prudentes políticas fiscales mantienen un nivel de endeudamiento y pasivos contingentes bajos que son considerados como fortaleza de la calificación.

En un escenario que podría generar una calificación negativa es, si el Estado no aumenta su ingreso operativo y llegara a fallar al ajustar su nivel de gasto. Bajo este escenario, presentaría déficits operativos y aumentaría su dependencia a la deuda de corto plazo, lo que podría generar presiones de liquidez.

CONCLUSIÓN:

Para el gobierno local al ser un requisito para acceder a los mercados de deuda, coadyuva con la propia profesionalización de la administración y transparencia de sus finanzas públicas.

Las calificaciones otorgadas por las cuatro agencia calificadoras se han mantenido hasta el cierre del Tercer Trimestre del año en curso de A-, Se presentó un cambio de la perspectiva notificada por Moody's de estable a negativa. Las cuatro instituciones enunciadas coinciden en emitir su criterio y declaran en términos generales sobre el riesgo crediticio el Estado que presenta una sólida capacidad de pago de intereses, así como del principal y es poco susceptible a cambios económicos, cuyo significado se entendería que ofrece seguridad para el pago de sus obligaciones contratadas, en otras palabras, las calificaciones emitidas, reflejan bajo riesgo y certeza de cumplimiento.



GOBIERNO DEL ESTADO
DE OAXACA

3.- RESULTADO DE LAS OPERACIONES DERIVADAS DE LA EJECUCION DEL PRESUPUESTO DE EGRESOS Y CUMPLIMIENTO DE SUS PRINCIPALES OBJETIVOS

3.1.- EJERCICIO DEL PRESUPUESTO DE EGRESOS

El Presupuesto de Egresos tiene una estructura que posibilita su análisis desde diferentes clasificaciones del gasto, permitiendo la obtención de información presupuestal ordenada, sistematizada y agrupada en diversas presentaciones, proporcionando elementos de análisis y seguimiento en vías de la consecución de la eficacia, economía y eficiencia en el ejercicio del gasto, la transparencia, la programación con base en resultados, la evaluación y la rendición de cuentas.

Es importante destacar que cada una de las clasificaciones presupuestarias tiene una utilidad específica; sin embargo, la utilización conjunta de las mismas proporciona información de mayor valor agregado para la adecuada comprensión y análisis del gasto presupuestal.

En este contexto, el Presupuesto de Egresos se encuentra integrado en base a los diferentes clasificadores; lo anterior contribuye a tener un control eficiente y eficaz del gasto, obteniendo como resultado ejercer, analizar y evaluar el ejercicio de los recursos públicos, a fin de rendir cuentas de los mismos a la ciudadanía.

Para el ejercicio fiscal 2020, se ha devengado en el tercer informe trimestral (enero-septiembre) de 2020, la cantidad de \$65,298,484,490.44 (sesenta y cinco mil doscientos noventa y ocho millones cuatrocientos ochenta y cuatro mil cuatrocientos noventa pesos 44/100 M.N.).

3.1.1.- PRESUPUESTO DEVENGADO EN CLASIFICACIÓN POR TIPO Y OBJETO DEL GASTO. (INFORMACION PRESUPUESTARIA)

El Clasificador por Tipo de Gasto relaciona las transacciones públicas que generan gastos con los grandes agregados de la clasificación económica presentándolos en Corriente; de Capital; Amortización de la deuda y disminución de pasivos; Pensiones y Jubilaciones; y Participaciones.

El clasificador por objeto de gasto es un instrumento que permite la obtención de información para el análisis y seguimiento de la gestión financiera gubernamental,



GOBIERNO DEL ESTADO
DE OAXACA

es considerado la clasificación operativa que permite conocer en qué se gasta, (base del registro de las transacciones económico-financieras) y a su vez permite cuantificar la demanda de bienes y servicios que realiza el Sector Público.

Gasto corriente, se devengaron recursos por 36 mil 931 millones 987 mil 971 pesos, lo que representa el 57% de total devengado al tercer informe trimestral (enero-septiembre 2020).

Gasto de capital, se devengaron recursos por 8 mil 008 millones 890 mil 145 pesos, lo que representa el 12% de total devengado al tercer informe trimestral (enero-septiembre 2020).

Amortización de la deuda y disminución de pasivos, se devengaron recursos por 15 mil 269 millones 282 mil 373 pesos, lo que representa el 23% de total devengado al tercer informe trimestral (enero-septiembre 2020).

Pensiones y jubilaciones, se devengaron recursos por 474 millones 566 mil 924 pesos, lo que representa el 1% del total devengado al tercer informe trimestral (enero-septiembre 2020).

Participaciones, se devengaron recursos por 4 mil 613 millones 757 mil 075 pesos, lo que representa el 7% del total devengado al tercer informe trimestral (enero-septiembre 2020).



GOBIERNO DEL ESTADO
DE OAXACA

CLASIFICACION POR TIPO Y OBJETO DE GASTO
TERCER INFORME TRIMESTRAL ENERO - SEPTIEMBRE 2020

| CONCEPTO | 2019 | 2020 | |
|--|--------------------------|--------------------------|--------------------------|
| | DEVENGADO | APROBADO | DEVENGADO |
| TOTAL GENERAL | 57,313,733,872.42 | 57,485,653,029.61 | 65,298,484,490.44 |
| GASTO CORRIENTE | 40,147,865,110.72 | 40,075,405,473.59 | 36,931,987,971.92 |
| GASTO DE OPERACIÓN | 9,545,964,169.75 | 4,425,362,532.80 | 5,201,477,694.74 |
| SERVICIOS PERSONALES | 3,697,260,495.62 | 3,300,040,225.26 | 3,866,547,721.31 |
| MATERIALES Y SUMINISTROS | 386,993,836.33 | 319,432,496.96 | 285,572,140.03 |
| SERVICIOS GENERALES | 5,017,462,163.57 | 805,889,810.58 | 1,049,357,833.40 |
| PROYECTOS PPS | 245,014,004.10 | 0.00 | 0.00 |
| INGRESOS Y DERECHOS AFECTOS A FIDEICOMISOS | 199,233,670.13 | 0.00 | 0.00 |
| TRANSFERENCIAS CORRIENTES | 30,601,900,940.97 | 35,650,042,940.79 | 31,730,510,277.18 |
| TRANSFERENCIAS, ASIGNACIONES, SUBSIDIOS Y OTRAS AYUDAS | 28,528,638,313.97 | 32,859,480,196.79 | 29,612,740,020.18 |
| SERVICIOS PERSONALES | 23,122,508,229.52 | 24,204,334,990.32 | 24,346,603,772.11 |
| MATERIALES Y SUMINISTROS | 1,123,336,052.52 | 1,338,841,006.47 | 1,168,848,846.02 |
| SERVICIOS GENERALES | 3,158,448,262.00 | 7,210,722,715.08 | 2,973,795,596.59 |
| SUBSIDIOS Y SUBVENCIONES | 1,200,000.00 | 0.00 | 201,064,892.00 |
| AYUDAS SOCIALES | 842,453,975.43 | 64,791,370.74 | 791,505,242.63 |
| DONATIVOS | 29,828,636.83 | 27,828,576.71 | 29,828,576.71 |
| PARTICIPACIONES Y APORTACIONES | 100,942,583.93 | 0.00 | 73,799,254.47 |
| APORTACIÓN A FIDEICOMISOS | 149,920,573.74 | 12,961,537.47 | 27,293,839.65 |
| PARTICIPACIONES Y APORTACIONES | 2,073,262,627.00 | 2,790,562,744.00 | 2,117,770,257.00 |
| PARTICIPACIONES Y APORTACIONES | 2,073,262,627.00 | 2,790,562,744.00 | 2,117,770,257.00 |
| GASTO DE CAPITAL | 8,839,136,537.18 | 8,184,907,825.22 | 8,008,890,145.74 |
| INVERSIÓN PÚBLICA | 2,283,094,385.18 | 676,695,209.22 | 1,514,363,173.74 |
| BIENES MUEBLES, INMUEBLES E INTANGIBLES | 465,472,894.44 | 270,501,455.15 | 279,255,244.99 |
| INVERSIÓN PÚBLICA | 1,817,621,490.74 | 406,193,754.07 | 1,235,107,928.75 |
| OBRA PÚBLICA | 1,558,663,838.16 | 70,000,000.00 | 1,080,552,304.46 |
| ACCIONES PRODUCTIVAS | 109,448,005.30 | 17,471,473.04 | 45,833,652.67 |
| ACCIONES DE FOMENTO | 149,509,647.28 | 318,722,281.03 | 108,721,971.62 |
| TRANSFERENCIAS DE CAPITAL | 6,556,042,152.00 | 7,508,212,616.00 | 6,494,526,972.00 |
| PARTICIPACIONES Y APORTACIONES | 6,556,042,152.00 | 7,508,212,616.00 | 6,494,526,972.00 |
| AMORTIZACIÓN DE LA DEUDA Y DISMINUCIÓN DE PASIVOS | 3,491,744,372.91 | 3,330,050,123.97 | 15,269,282,373.70 |
| SERVICIOS PERSONALES | 0 | 0.00 | 38,736,570.26 |
| DEUDA PÚBLICA | 3,453,846,234.25 | 3,330,050,123.97 | 15,213,087,221.29 |
| ADEFAS | 37,898,138.66 | 0.00 | 17,458,582.15 |
| PENSIONES Y JUBILACIONES | 487,143,364.23 | 384,316,578.56 | 474,566,924.08 |
| TRANSFERENCIAS, ASIGNACIONES, SUBSIDIOS Y OTRAS AYUDAS | 487,143,364.23 | 384,316,578.56 | 474,566,924.08 |
| SERVICIOS PERSONALES | 487,143,364.23 | 72,964,712.28 | 139,117,879.64 |
| PENSIONES Y JUBILACIONES | 0.00 | 311,351,866.28 | 335,449,044.44 |
| PARTICIPACIONES | 4,347,844,487.38 | 5,510,973,028.27 | 4,613,757,075.00 |
| PARTICIPACIONES | 4,347,844,487.38 | 5,510,973,028.27 | 4,613,757,075.00 |
| PARTICIPACIONES Y APORTACIONES | 4,347,844,487.38 | 5,510,973,028.27 | 4,613,757,075.00 |



GOBIERNO DEL ESTADO
DE OAXACA

CLASIFICACIÓN POR OBJETO DEL GASTO
TERCER INFORME TRIMESTRAL ENERO - SEPTIEMBRE 2020

| CONCEPTO | 2020 | | | |
|---|--------------------------|--------------------------|-------------------------|--------------------------|
| | ESTATAL | RAMO 33 | FEDERAL | DEVENGADO |
| TOTAL GENERAL | 27,226,441,779.64 | 29,687,163,902.03 | 8,384,878,808.77 | 65,298,484,490.44 |
| GASTO CORRIENTE | 12,503,777,990.94 | 21,614,134,910.26 | 2,814,075,070.72 | 36,931,987,971.92 |
| GASTO DE OPERACIÓN | 5,117,996,210.40 | 66,477,808.48 | 17,003,675.86 | 5,201,477,694.74 |
| SERVICIOS PERSONALES | 3,865,287,445.55 | 0.00 | 1,260,275.76 | 3,866,547,721.31 |
| MATERIALES Y SUMINISTROS | 256,976,474.10 | 23,867,379.61 | 4,728,286.32 | 285,572,140.03 |
| SERVICIOS GENERALES | 995,732,290.75 | 42,610,428.87 | 11,015,113.78 | 1,049,357,833.40 |
| TRANSFERENCIAS CORRIENTES | 7,385,781,780.54 | 21,547,657,101.78 | 2,797,071,394.86 | 31,730,510,277.18 |
| TRANSFERENCIAS, ASIGNACIONES, SUBSIDIOS Y OTRAS AYUDAS | 7,362,006,432.54 | 19,454,167,222.78 | 2,796,566,364.86 | 29,612,740,020.18 |
| PARTICIPACIONES Y APORTACIONES | 23,775,348.00 | 2,093,489,879.00 | 505,030.00 | 2,117,770,257.00 |
| GASTO DE CAPITAL | 744,113,233.52 | 6,894,591,165.50 | 370,185,746.72 | 8,008,890,145.74 |
| INVERSIÓN PÚBLICA | 744,113,233.52 | 400,064,193.50 | 370,185,746.72 | 1,514,363,173.74 |
| BIENES MUEBLES, INMUEBLES E INTANGIBLES | 196,490,151.57 | 72,547,001.53 | 10,218,091.89 | 279,255,244.99 |
| INVERSIÓN PÚBLICA | 547,623,081.95 | 327,517,191.97 | 359,967,654.83 | 1,235,107,928.75 |
| TRANSFERENCIAS DE CAPITAL | 0.00 | 6,494,526,972.00 | 0.00 | 6,494,526,972.00 |
| PARTICIPACIONES Y APORTACIONES | 0.00 | 6,494,526,972.00 | 0.00 | 6,494,526,972.00 |
| AMORTIZACIÓN DE LA DEUDA Y DISMINUCIÓN DE PASIVOS | 13,503,983,631.10 | 1,178,437,826.27 | 586,860,916.33 | 15,269,282,373.70 |
| DEUDA PÚBLICA | 13,503,983,631.10 | 1,178,437,826.27 | 586,860,916.33 | 15,269,282,373.70 |
| PENSIONES Y JUBILACIONES | 474,566,924.08 | 0.00 | 0.00 | 474,566,924.08 |
| TRANSFERENCIAS, ASIGNACIONES, SUBSIDIOS Y OTRAS | 474,566,924.08 | 0.00 | 0.00 | 474,566,924.08 |
| PARTICIPACIONES | 0.00 | 0.00 | 4,613,757,075.00 | 4,613,757,075.00 |
| PARTICIPACIONES Y APORTACIONES | 0.00 | 0.00 | 4,613,757,075.00 | 4,613,757,075.00 |



GOBIERNO DEL ESTADO
DE OAXACA

3.1.2.- PRESUPUESTO DEVENGADO IDENTIFICADO POR CLASIFICACIÓN FUNCIONAL.

La Clasificación Funcional del Gasto agrupa los gastos según los propósitos u objetivos socioeconómicos que persiguen los diferentes entes públicos. Presenta el gasto público según la naturaleza de los servicios gubernamentales brindados a la población. Con dicha clasificación se identifica el presupuesto destinado a funciones de gobierno, desarrollo social, desarrollo económico y otras no clasificadas; permitiendo determinar los objetivos generales de las políticas públicas y los recursos financieros que se asignan para alcanzar éstos.

Las funciones que se identifican en esta clasificación, son de interés general y susceptible de ser utilizadas en una amplia variedad de aplicaciones analíticas y estadísticas, relacionadas con el estudio de la orientación de las acciones del gobierno.

Del total devengado al tercer informe trimestral (enero-septiembre 2020), el detalle por cada finalidad fue del 11% a Gobierno; 44% a Desarrollo Social; 2% a Desarrollo Económico y 43% para Otras No Clasificadas en Funciones Anteriores.



GOBIERNO DEL ESTADO
DE OAXACA

RESUMEN POR FINALIDAD
TERCER INFORME TRIMESTRAL ENERO - SEPTIEMBRE 2020

| CONCEPTO | 2019 | 2020 | |
|---|--------------------------|--------------------------|--------------------------|
| | DEVENGADO | APROBADO | DEVENGADO |
| TOTAL GENERAL | 57,313,733,872.42 | 57,485,653,029.61 | 65,298,484,490.44 |
| GOBIERNO | 7,276,150,795.80 | 6,881,693,266.66 | 6,909,647,494.79 |
| DESARROLLO SOCIAL | 27,975,758,616.43 | 30,041,619,055.27 | 28,648,804,730.20 |
| DESARROLLO ECONÓMICO | 1,714,711,346.39 | 1,431,733,155.44 | 1,292,801,656.16 |
| OTRAS NO CLASIFICADAS EN FUNCIONES ANTERIORES | 20,347,113,113.80 | 19,130,607,552.24 | 28,447,230,609.29 |

RESUMEN POR FINALIDAD-FUNCION
TERCER INFORME TRIMESTRAL ENERO - SEPTIEMBRE 2020

| CONCEPTO | 2020 | | | |
|---|--------------------------|--------------------------|-------------------------|--------------------------|
| | ESTATAL | RAMO 33 | FEDERAL | DEVENGADO |
| TOTAL GENERAL | 27,226,441,779.64 | 29,687,163,902.03 | 8,384,878,808.77 | 65,298,484,490.44 |
| GOBIERNO | 6,731,027,601.44 | 96,729,782.35 | 81,890,111.00 | 6,909,647,494.79 |
| DESARROLLO SOCIAL | 5,784,761,371.54 | 19,836,729,132.41 | 3,027,314,226.25 | 28,648,804,730.20 |
| DESARROLLO ECONÓMICO | 1,208,200,233.89 | 2,987,803.03 | 81,613,619.24 | 1,292,801,656.16 |
| OTRAS NO CLASIFICADAS EN FUNCIONES ANTERIORES | 13,502,452,572.77 | 9,750,717,184.24 | 5,194,060,852.28 | 28,447,230,609.29 |



GOBIERNO DEL ESTADO
DE OAXACA

RESUMEN POR FUNCION
TERCER INFORME TRIMESTRAL ENERO - SEPTIEMBRE 2020

| GOBIERNO | 2019 | 2020 | |
|--|-------------------------|-------------------------|-------------------------|
| | DEVENGADO | APROBADO | DEVENGADO |
| TOTAL | 7,276,150,795.80 | 6,881,693,266.66 | 6,909,647,494.79 |
| LEGISLACIÓN | 541,431,446.36 | 440,560,003.96 | 612,496,998.26 |
| JUSTICIA | 1,682,720,650.65 | 1,682,661,165.03 | 1,715,107,934.27 |
| COORDINACIÓN DE LA POLÍTICA DE GOBIERNO | 800,185,719.82 | 861,896,984.33 | 790,417,763.15 |
| ASUNTOS FINANCIEROS Y HACENDARIOS | 955,056,882.87 | 885,590,498.70 | 593,398,949.34 |
| ASUNTOS DE ORDEN PÚBLICO Y DE SEGURIDAD INTERIOR | 1,235,094,354.70 | 1,242,717,525.93 | 1,383,689,934.02 |
| OTROS SERVICIOS GENERALES | 2,061,661,741.40 | 1,768,267,088.71 | 1,814,535,915.75 |

RESUMEN POR FINALIDAD-FUNCION
TERCER INFORME TRIMESTRAL ENERO - SEPTIEMBRE 2020

| GOBIERNO | 2020 | | | |
|--|-------------------------|----------------------|----------------------|-------------------------|
| | ESTATAL | RAMO 33 | FEDERAL | DEVENGADO |
| TOTAL | 6,731,027,601.44 | 96,729,782.35 | 81,890,111.00 | 6,909,647,494.79 |
| LEGISLACIÓN | 612,133,398.26 | 0.00 | 363,600.00 | 612,496,998.26 |
| JUSTICIA | 1,710,855,134.27 | 0.00 | 4,252,800.00 | 1,715,107,934.27 |
| COORDINACIÓN DE LA POLÍTICA DE GOBIERNO | 786,943,306.62 | 0.00 | 3,474,456.53 | 790,417,763.15 |
| ASUNTOS FINANCIEROS Y HACENDARIOS | 593,398,949.34 | 0.00 | 0.00 | 593,398,949.34 |
| ASUNTOS DE ORDEN PÚBLICO Y DE SEGURIDAD INTERIOR | 1,213,160,897.20 | 96,729,782.35 | 73,799,254.47 | 1,383,689,934.02 |
| OTROS SERVICIOS GENERALES | 1,814,535,915.75 | 0.00 | 0.00 | 1,814,535,915.75 |



GOBIERNO DEL ESTADO
DE OAXACA

RESUMEN POR FUNCION
TERCER INFORME TRIMESTRAL ENERO - SEPTIEMBRE 2020

| DESARROLLO SOCIAL | 2019 | 2020 | |
|--|--------------------------|--------------------------|--------------------------|
| | DEVENGADO | APROBADO | DEVENGADO |
| TOTAL | 27,975,758,616.43 | 30,041,619,055.27 | 28,648,804,730.20 |
| PROTECCIÓN AMBIENTAL | 69,074,397.01 | 46,386,728.51 | 69,987,718.93 |
| VIVIENDA Y SERVICIOS A LA COMUNIDAD | 1,488,835,500.67 | 976,471,901.81 | 1,852,251,414.68 |
| SALUD | 5,020,837,925.40 | 7,243,362,395.29 | 4,809,717,314.16 |
| RECREACIÓN, CULTURA Y OTRAS MANIFESTACIONES SOCIALES | 410,821,869.00 | 284,099,089.26 | 350,776,722.85 |
| EDUCACIÓN | 20,064,590,460.54 | 20,752,406,904.94 | 20,558,057,368.40 |
| PROTECCIÓN SOCIAL | 872,472,393.73 | 673,356,022.39 | 968,097,412.08 |
| OTROS ASUNTOS SOCIALES | 49,126,070.08 | 65,536,013.07 | 39,916,779.10 |

RESUMEN POR FINALIDAD-FUNCION
TERCER INFORME TRIMESTRAL ENERO - SEPTIEMBRE 2020

| DESARROLLO SOCIAL | 2020 | | | |
|--|-------------------------|--------------------------|-------------------------|--------------------------|
| | ESTATAL | RAMO 33 | FEDERAL | DEVENGADO |
| TOTAL | 5,784,761,371.54 | 19,836,729,132.41 | 3,027,314,226.25 | 28,648,804,730.20 |
| PROTECCIÓN AMBIENTAL | 69,987,718.93 | 0.00 | 0.00 | 69,987,718.93 |
| VIVIENDA Y SERVICIOS A LA COMUNIDAD | 1,572,442,821.78 | 125,887,297.37 | 153,921,295.53 | 1,852,251,414.68 |
| SALUD | 791,963,308.41 | 3,068,290,277.49 | 949,463,728.26 | 4,809,717,314.16 |
| RECREACIÓN, CULTURA Y OTRAS MANIFESTACIONES SOCIALES | 304,546,595.29 | 0.00 | 46,230,127.56 | 350,776,722.85 |
| EDUCACIÓN | 2,047,498,829.02 | 16,641,672,270.17 | 1,868,886,269.21 | 20,558,057,368.40 |
| PROTECCIÓN SOCIAL | 966,852,985.28 | 879,287.38 | 365,139.42 | 968,097,412.08 |
| OTROS ASUNTOS SOCIALES | 31,469,112.83 | 0.00 | 8,447,666.27 | 39,916,779.10 |



GOBIERNO DEL ESTADO
DE OAXACA

RESUMEN POR FUNCION
TERCER INFORME TRIMESTRAL ENERO - SEPTIEMBRE 2020

| DESARROLLO ECONÓMICO | 2019 | 2020 | |
|--|-------------------------|-------------------------|-------------------------|
| | DEVENGADO | APROBADO | DEVENGADO |
| TOTAL | 1,714,711,346.39 | 1,431,733,155.44 | 1,292,801,656.16 |
| ASUNTOS ECONÓMICOS, COMERCIALES Y LABORALES EN GENERAL | 314,201,450.81 | 266,876,538.22 | 307,875,382.32 |
| AGROPECUARIA, SILVICULTURA, PESCA Y CAZA | 497,285,716.20 | 217,009,648.21 | 283,419,452.52 |
| TRANSPORTE | 688,227,065.01 | 408,462,055.70 | 599,451,575.15 |
| COMUNICACIONES | 45,679,179.19 | 5,000,000.00 | 0.00 |
| TURISMO | 159,893,594.69 | 333,515,070.78 | 102,055,246.17 |
| CIENCIA, TECNOLOGÍA E INNOVACIÓN | 0.00 | 200,869,842.53 | 0.00 |
| OTRAS INDUSTRIAS Y OTROS ASUNTOS ECONÓMICOS | 9,424,340.49 | 0.00 | 0.00 |

RESUMEN POR FINALIDAD-FUNCION
TERCER INFORME TRIMESTRAL ENERO - SEPTIEMBRE 2020

| DESARROLLO ECONÓMICO | 2020 | | | |
|--|-------------------------|---------------------|----------------------|-------------------------|
| | ESTATAL | RAMO 33 | FEDERAL | DEVENGADO |
| TOTAL | 1,208,200,233.89 | 2,987,803.03 | 81,613,619.24 | 1,292,801,656.16 |
| ASUNTOS ECONÓMICOS, COMERCIALES Y LABORALES EN GENERAL | 278,919,549.72 | 0.00 | 28,955,832.60 | 307,875,382.32 |
| AGROPECUARIA, SILVICULTURA, PESCA Y CAZA | 279,247,349.52 | 0.00 | 4,172,103.00 | 283,419,452.52 |
| TRANSPORTE | 547,978,088.48 | 2,987,803.03 | 48,485,683.64 | 599,451,575.15 |
| TURISMO | 102,055,246.17 | 0.00 | 0.00 | 102,055,246.17 |



GOBIERNO DEL ESTADO
DE OAXACA

RESUMEN POR FUNCION
TERCER INFORME TRIMESTRAL ENERO - SEPTIEMBRE 2020

| OTRAS NO CLASIFICADAS EN FUNCIONES ANTERIORES | 2019 | 2020 | |
|---|--------------------------|--------------------------|--------------------------|
| | DEVENGADO | APROBADO | DEVENGADO |
| TOTAL | 20,347,113,113.80 | 19,130,607,552.24 | 28,447,230,609.29 |
| TRANSACCIONES DE LA DEUDA PUBLICA/COSTO FINANCIERO DE LA DEUDA | 6,951,856,874.36 | 3,320,859,163.97 | 15,212,094,811.45 |
| TRANSFERENCIAS, PARTICIPACIONES Y APORTACIONES ENTRE DIFERENTES NIVELES Y ORDENES DE GOBIERNO | 13,027,981,428.27 | 15,809,748,388.27 | 13,202,278,956.00 |
| SANEAMIENTO DEL SISTEMA FINANCIERO | 336,276,464.00 | 0.00 | 0.00 |
| ADEUDOS DE EJERCICIOS FISCALES ANTERIORES | 30,998,347.17 | 0.00 | 32,856,841.84 |

RESUMEN POR FINALIDAD-FUNCION
TERCER INFORME TRIMESTRAL ENERO - SEPTIEMBRE 2020

| OTRAS NO CLASIFICADAS EN FUNCIONES ANTERIORES | 2020 | | | |
|---|--------------------------|-------------------------|-------------------------|--------------------------|
| | ESTATAL | RAMO 33 | FEDERAL | DEVENGADO |
| TOTAL | 13,502,452,572.77 | 9,750,717,184.24 | 5,194,060,852.28 | 28,447,230,609.29 |
| TRANSACCIONES DE LA DEUDA PUBLICA/COSTO FINANCIERO DE LA DEUDA | 13,502,207,781.66 | 1,162,700,333.24 | 547,186,696.55 | 15,212,094,811.45 |
| TRANSFERENCIAS, PARTICIPACIONES Y APORTACIONES ENTRE DIFERENTES NIVELES Y ORDENES DE GOBIERNO | 0.00 | 8,588,016,851.00 | 4,614,262,105.00 | 13,202,278,956.00 |
| ADEUDOS DE EJERCICIOS FISCALES ANTERIORES | 244,791.11 | 0.00 | 32,612,050.73 | 32,856,841.84 |



GOBIERNO DEL ESTADO
DE OAXACA

3.1.3.- EJES ESTRATÉGICOS DEL PLAN ESTATAL DE DESARROLLO DE OAXACA.

El Plan Estatal de Desarrollo (PED) 2016-2022, recoge las aspiraciones y demandas de la sociedad, y define tanto los objetivos y metas, como las estrategias y líneas de acción que orientarán la toma de decisiones y los trabajos de la administración pública, en colaboración con los distintos sectores públicos y sociales.

Así tenemos que, en el eje **Oaxaca Incluyente con el Desarrollo Social**, se devengaron recursos por 27 mil 649 millones 645 mil 073 pesos, mismos que representan el 43% del total devengado al tercer informe trimestral (enero-septiembre 2020).

En el eje **Oaxaca Moderno y Transparente**, se devengaron recursos por 31 mil 857 millones 266 mil 269 pesos, mismos que representan el 49% del total al tercer informe trimestral (enero-septiembre 2020).

En el eje **Oaxaca Seguro**, se devengaron recursos por 3 mil 959 millones 625 mil 937 pesos, mismos que representan el 6% del total devengado al tercer informe trimestral (enero-septiembre 2020).

En el eje **Oaxaca Productivo e Innovador**, se devengaron recursos por 1 mil 309 millones 065 mil 476 pesos, mismos que representan el 2% del total devengado al tercer informe trimestral (enero-septiembre 2020).

En el eje **Oaxaca Sustentable**, se devengaron recursos por 522 millones 881 mil 733 pesos, mismos que representan el 0% del total devengado al tercer informe trimestral (enero-septiembre 2020).



GOBIERNO DEL ESTADO
DE OAXACA

RESUMEN POR EJE
TERCER INFORME TRIMESTRAL ENERO - SEPTIEMBRE 2020

| CONCEPTO | 2019 | 2020 | |
|--|--------------------------|--------------------------|--------------------------|
| | DEVENGADO | APROBADO | DEVENGADO |
| TOTAL GENERAL | 57,313,733,872.42 | 57,485,653,029.61 | 65,298,484,490.44 |
| OAXACA INCLUYENTE CON EL DESARROLLO SOCIAL | 27,372,175,609.85 | 29,659,396,436.47 | 27,649,645,073.57 |
| OAXACA MODERNO Y TRANSPARENTE | 23,766,548,473.94 | 22,485,101,075.87 | 31,857,266,269.82 |
| OAXACA SEGURO | 3,951,595,326.03 | 3,647,339,766.66 | 3,959,625,937.11 |
| OAXACA PRODUCTIVO E INNOVADOR | 1,669,841,265.07 | 1,288,078,687.50 | 1,309,065,476.09 |
| OAXACA SUSTENTABLE | 553,573,197.53 | 405,737,063.11 | 522,881,733.85 |

RESUMEN POR EJE-TEMA
TERCER INFORME TRIMESTRAL ENERO - SEPTIEMBRE 2020

| CONCEPTO | 2020 | | | |
|--|--------------------------|--------------------------|-------------------------|--------------------------|
| | ESTATAL | RAMO 33 | FEDERAL | DEVENGADO |
| TOTAL GENERAL | 27,226,441,779.64 | 29,687,163,902.03 | 8,384,878,808.77 | 65,298,484,490.44 |
| OAXACA INCLUYENTE CON EL DESARROLLO SOCIAL | 4,850,726,514.84 | 19,799,612,008.48 | 2,999,306,550.25 | 27,649,645,073.57 |
| OAXACA MODERNO Y TRANSPARENTE | 16,940,564,243.06 | 9,750,717,184.24 | 5,165,984,842.52 | 31,857,266,269.82 |
| OAXACA SEGURO | 3,784,844,100.29 | 96,729,782.35 | 78,052,054.47 | 3,959,625,937.11 |
| OAXACA PRODUCTIVO E INNOVADOR | 1,224,464,053.82 | 2,987,803.03 | 81,613,619.24 | 1,309,065,476.09 |
| OAXACA SUSTENTABLE | 425,842,867.63 | 37,117,123.93 | 59,921,742.29 | 522,881,733.85 |



GOBIERNO DEL ESTADO
DE OAXACA

RESUMEN POR EJE
TERCER INFORME TRIMESTRAL ENERO - SEPTIEMBRE 2020

| OAXACA INCLUYENTE CON EL DESARROLLO SOCIAL | 2019 | 2020 | |
|--|--------------------------|--------------------------|--------------------------|
| | DEVENGADO | APROBADO | DEVENGADO |
| TOTAL | 27,372,175,609.85 | 29,659,396,436.47 | 27,649,645,073.57 |
| EDUCACIÓN | 20,095,245,978.83 | 20,856,985,701.31 | 20,590,792,619.30 |
| SALUD | 5,020,837,925.40 | 7,243,362,395.29 | 4,809,717,314.16 |
| VIVIENDA | 918,074,632.88 | 438,895,456.94 | 917,557,792.43 |
| ACCESO A LA ALIMENTACIÓN | 485,149,620.73 | 119,628,098.91 | 381,146,933.58 |
| INCLUSIÓN ECONÓMICA | 56,300,932.56 | 89,770,409.88 | 122,090,327.02 |
| GRUPOS EN SITUACIÓN DE VULNERABILIDAD | 364,585,245.73 | 582,338,569.67 | 504,818,343.33 |
| MIGRANTES | 21,159,404.72 | 19,063,228.10 | 18,394,301.17 |
| CULTURA FÍSICA Y DEPORTE | 128,658,854.71 | 66,154,142.52 | 51,108,806.04 |
| CULTURA Y ARTE | 282,163,014.29 | 243,198,433.85 | 254,018,636.54 |

RESUMEN POR EJE-TEMA
TERCER INFORME TRIMESTRAL ENERO - SEPTIEMBRE 2020

| OAXACA INCLUYENTE CON EL DESARROLLO SOCIAL | 2020 | | | |
|--|-------------------------|--------------------------|-------------------------|--------------------------|
| | ESTATAL | RAMO 33 | FEDERAL | DEVENGADO |
| TOTAL | 4,850,726,514.84 | 19,799,612,008.48 | 2,999,306,550.25 | 27,649,645,073.57 |
| EDUCACIÓN | 2,047,622,029.19 | 16,641,672,270.17 | 1,901,498,319.94 | 20,590,792,619.30 |
| SALUD | 791,963,308.41 | 3,068,290,277.49 | 949,463,728.26 | 4,809,717,314.16 |
| VIVIENDA | 735,486,050.19 | 88,770,173.44 | 93,301,568.80 | 917,557,792.43 |
| ACCESO A LA ALIMENTACIÓN | 380,267,646.20 | 879,287.38 | 0.00 | 381,146,933.58 |
| INCLUSIÓN ECONÓMICA | 121,725,187.60 | 0.00 | 365,139.42 | 122,090,327.02 |
| GRUPOS EN SITUACIÓN DE VULNERABILIDAD | 496,370,677.06 | 0.00 | 8,447,666.27 | 504,818,343.33 |
| MIGRANTES | 18,394,301.17 | 0.00 | 0.00 | 18,394,301.17 |
| CULTURA FÍSICA Y DEPORTE | 51,108,806.04 | 0.00 | 0.00 | 51,108,806.04 |
| CULTURA Y ARTE | 207,788,508.98 | 0.00 | 46,230,127.56 | 254,018,636.54 |



GOBIERNO DEL ESTADO
DE OAXACA

RESUMEN POR EJE
TERCER INFORME TRIMESTRAL ENERO - SEPTIEMBRE 2020

| OAXACA MODERNO Y TRANSPARENTE | 2019 | 2020 | |
|--------------------------------------|--------------------------|--------------------------|--------------------------|
| | DEVENGADO | APROBADO | DEVENGADO |
| TOTAL | 23,766,548,473.94 | 22,485,101,075.87 | 31,857,266,269.82 |
| ADMINISTRACIÓN MODERNA | 1,498,368,328.80 | 1,525,732,812.67 | 1,308,854,583.49 |
| COORDINACIÓN INSTITUCIONAL | 711,074,609.57 | 790,656,776.64 | 779,061,547.32 |
| GESTIÓN PARA RESULTADOS | 7,728,548,663.13 | 3,800,532,579.65 | 15,581,234,783.74 |
| FINANZAS PÚBLICAS | 225,113,881.93 | 258,017,925.65 | 228,368,197.25 |
| TRANSPARENCIA Y RENDICIÓN DE CUENTAS | 217,402,071.11 | 192,316,083.76 | 221,613,696.01 |
| DESARROLLO INSTITUCIONAL MUNICIPAL | 13,386,040,919.40 | 15,917,844,897.50 | 13,738,133,462.01 |

RESUMEN POR EJE-TEMA
TERCER INFORME TRIMESTRAL ENERO - SEPTIEMBRE 2020

| OAXACA MODERNO Y TRANSPARENTE | 2020 | | | |
|--------------------------------------|--------------------------|-------------------------|-------------------------|--------------------------|
| | ESTATAL | RAMO 33 | FEDERAL | DEVENGADO |
| TOTAL | 16,940,564,243.06 | 9,750,717,184.24 | 5,165,984,842.52 | 31,857,266,269.82 |
| ADMINISTRACIÓN MODERNA | 1,308,854,583.49 | 0.00 | 0.00 | 1,308,854,583.49 |
| COORDINACIÓN INSTITUCIONAL | 779,061,547.32 | 0.00 | 0.00 | 779,061,547.32 |
| GESTIÓN PARA RESULTADOS | 13,870,649,769.51 | 1,162,700,333.24 | 547,884,680.99 | 15,581,234,783.74 |
| FINANZAS PÚBLICAS | 228,368,197.25 | 0.00 | 0.00 | 228,368,197.25 |
| TRANSPARENCIA Y RENDICIÓN DE CUENTAS | 217,775,639.48 | 0.00 | 3,838,056.53 | 221,613,696.01 |
| DESARROLLO INSTITUCIONAL MUNICIPAL | 535,854,506.01 | 8,588,016,851.00 | 4,614,262,105.00 | 13,738,133,462.01 |



GOBIERNO DEL ESTADO
DE OAXACA

RESUMEN POR EJE
TERCER INFORME TRIMESTRAL ENERO - SEPTIEMBRE 2020

| OAXACA SEGURO | 2019 | 2020 | |
|--|-------------------------|-------------------------|-------------------------|
| | DEVENGADO | APROBADO | DEVENGADO |
| TOTAL | 3,951,595,326.03 | 3,647,339,766.66 | 3,959,625,937.11 |
| SEGURIDAD CIUDADANA | 1,498,891,051.58 | 1,269,475,657.44 | 1,480,066,691.85 |
| PROCURACIÓN DE JUSTICIA | 1,415,459,414.75 | 1,427,231,661.62 | 1,441,969,364.04 |
| DERECHOS HUMANOS | 64,194,483.44 | 77,749,460.13 | 46,844,789.33 |
| GOVERNABILIDAD Y PAZ SOCIAL | 968,211,777.43 | 684,074,303.80 | 879,259,279.35 |
| PREVENCIÓN Y PROTECCIÓN CONTRA DESASTRES | 4,838,598.83 | 188,808,683.67 | 111,485,812.54 |

RESUMEN POR EJE-TEMA
TERCER INFORME TRIMESTRAL ENERO - SEPTIEMBRE 2020

| OAXACA SEGURO | 2020 | | | |
|--|-------------------------|----------------------|----------------------|-------------------------|
| | ESTATAL | RAMO 33 | FEDERAL | DEVENGADO |
| TOTAL | 3,784,844,100.29 | 96,729,782.35 | 78,052,054.47 | 3,959,625,937.11 |
| SEGURIDAD CIUDADANA | 1,305,284,855.03 | 96,729,782.35 | 78,052,054.47 | 1,480,066,691.85 |
| PROCURACIÓN DE JUSTICIA | 1,441,969,364.04 | 0.00 | 0.00 | 1,441,969,364.04 |
| DERECHOS HUMANOS | 46,844,789.33 | 0.00 | 0.00 | 46,844,789.33 |
| GOVERNABILIDAD Y PAZ SOCIAL | 879,259,279.35 | 0.00 | 0.00 | 879,259,279.35 |
| PREVENCIÓN Y PROTECCIÓN CONTRA DESASTRES | 111,485,812.54 | 0.00 | 0.00 | 111,485,812.54 |



GOBIERNO DEL ESTADO
DE OAXACA

RESUMEN POR EJE
TERCER INFORME TRIMESTRAL ENERO - SEPTIEMBRE 2020

| OAXACA PRODUCTIVO E INNOVADOR | 2019 | 2020 | |
|---|-------------------------|-------------------------|-------------------------|
| | DEVENGADO | APROBADO | DEVENGADO |
| TOTAL | 1,669,841,265.07 | 1,288,078,687.50 | 1,309,065,476.09 |
| PRODUCTIVIDAD AGROPECUARIA | 462,467,114.74 | 383,552,743.55 | 253,408,947.16 |
| PESCA Y ACUICULTURA | 601,784.60 | 26,922,382.36 | 625,045.02 |
| TURISMO | 159,893,594.69 | 154,255,140.54 | 102,055,246.17 |
| COMUNICACIONES Y TRANSPORTES | 732,677,320.23 | 461,844,497.43 | 645,100,855.42 |
| IMPULSO A LA ECONOMÍA Y ZONAS ECONÓMICAS ESPECIALES | 314,201,450.81 | 261,503,923.62 | 307,875,382.32 |

RESUMEN POR EJE-TEMA
TERCER INFORME TRIMESTRAL ENERO - SEPTIEMBRE 2020

| OAXACA PRODUCTIVO E INNOVADOR | 2020 | | | |
|---|-------------------------|---------------------|----------------------|-------------------------|
| | ESTATAL | RAMO 33 | FEDERAL | DEVENGADO |
| TOTAL | 1,224,464,053.82 | 2,987,803.03 | 81,613,619.24 | 1,309,065,476.09 |
| PRODUCTIVIDAD AGROPECUARIA | 249,236,844.16 | 0.00 | 4,172,103.00 | 253,408,947.16 |
| PESCA Y ACUICULTURA | 625,045.02 | 0.00 | 0.00 | 625,045.02 |
| TURISMO | 102,055,246.17 | 0.00 | 0.00 | 102,055,246.17 |
| COMUNICACIONES Y TRANSPORTES | 593,627,368.75 | 2,987,803.03 | 48,485,683.64 | 645,100,855.42 |
| IMPULSO A LA ECONOMÍA Y ZONAS ECONÓMICAS ESPECIALES | 278,919,549.72 | 0.00 | 28,955,832.60 | 307,875,382.32 |



GOBIERNO DEL ESTADO
DE OAXACA

RESUMEN POR EJE
TERCER INFORME TRIMESTRAL ENERO - SEPTIEMBRE 2020

| OAXACA SUSTENTABLE | 2019 | 2020 | |
|--------------------------------|-----------------------|-----------------------|-----------------------|
| | DEVENGADO | APROBADO | DEVENGADO |
| TOTAL | 553,573,197.53 | 405,737,063.11 | 522,881,733.85 |
| MEDIO AMBIENTE Y BIODIVERSIDAD | 47,382,293.70 | 170,572,804.25 | 47,463,004.82 |
| DESARROLLO FORESTAL | 34,216,816.86 | 23,534,522.30 | 29,385,460.34 |
| RESIDUOS SOLIDOS | 20,517,730.91 | 3,075,265.86 | 22,139,136.19 |
| ENERGÍAS ALTERNATIVAS | 624,622.40 | 2,731,326.40 | 385,577.92 |
| ORDENAMIENTO TERRITORIAL | 450,831,733.66 | 205,823,144.30 | 423,508,554.58 |

RESUMEN POR EJE-TEMA
TERCER INFORME TRIMESTRAL ENERO - SEPTIEMBRE 2020

| OAXACA SUSTENTABLE | 2020 | | | |
|--------------------------------|-----------------------|----------------------|----------------------|-----------------------|
| | ESTATAL | RAMO 33 | FEDERAL | DEVENGADO |
| TOTAL | 425,842,867.63 | 37,117,123.93 | 59,921,742.29 | 522,881,733.85 |
| MEDIO AMBIENTE Y BIODIVERSIDAD | 47,463,004.82 | 0.00 | 0.00 | 47,463,004.82 |
| DESARROLLO FORESTAL | 29,385,460.34 | 0.00 | 0.00 | 29,385,460.34 |
| RESIDUOS SOLIDOS | 22,139,136.19 | 0.00 | 0.00 | 22,139,136.19 |
| ENERGÍAS ALTERNATIVAS | 385,577.92 | 0.00 | 0.00 | 385,577.92 |
| ORDENAMIENTO TERRITORIAL | 326,469,688.36 | 37,117,123.93 | 59,921,742.29 | 423,508,554.58 |



GOBIERNO DEL ESTADO
DE OAXACA

3.1.4.- CLASIFICACIÓN ADMINISTRATIVA.

La clasificación Administrativa define al ejecutor o administrador directo de los recursos públicos. Esta clasificación permite identificar a los ejecutores y responsables del gasto público y facilita su ubicación, ya que se muestran los recursos asignados a las Dependencias y Entidades.

Tiene como propósitos básicos identificar las unidades administrativas a través de las cuales se realiza la asignación, gestión y rendición de los recursos financieros públicos, así como establecer las bases institucionales y sectoriales para la elaboración y análisis de las estadísticas fiscales, organizadas y agregadas, mediante su integración y consolidación, tal como lo requieren las mejores prácticas y los modelos universales establecidos en la materia. Esta clasificación además permite delimitar con precisión el ámbito de Sector Público de cada orden de gobierno y por ende los alcances de su probable responsabilidad fiscal y cuasi fiscal.

Conforme a esta clasificación, el gasto público que se informa en este periodo abarca las actuaciones, en el marco de su competencia, de los Poderes Ejecutivo, Legislativo y Judicial, de los Órganos Autónomos, Organismos Públicos Descentralizados, Fideicomisos Públicos, Instituciones Públicas de Seguridad Social y Municipios.

El gasto total devengado al tercer informe trimestral del ejercicio fiscal 2020, fue de 65 mil 298 millones 484 mil 490 pesos.

La **Administración Pública Centralizada**, al tercer informe trimestral (enero-septiembre 2020), devengó la cantidad de 21 mil 496 millones 163 mil 316 pesos, lo que representó el 33% del monto total del presupuesto devengado durante este periodo.

El **Poder Legislativo**, al tercer informe trimestral (enero-septiembre 2020), devengó la cantidad de 612 millones 496 mil 998 pesos, que representó el 1% del monto total del presupuesto devengado durante este periodo.

El **Poder Judicial**, al tercer informe trimestral (enero-septiembre 2020), devengó la cantidad de 748 millones 957 mil 041 pesos, que representó el 1% del monto total del presupuesto devengado durante este periodo.



GOBIERNO DEL ESTADO
DE OAXACA

Los **Órganos Autónomos**, al tercer informe trimestral (enero-septiembre 2020), devengó la cantidad de 1 mil 734 millones 704 mil 930 pesos, que representó el 3% del monto total del presupuesto devengado durante este periodo.

Los **Organismos Públicos Descentralizados**, al tercer informe trimestral (enero-septiembre 2020), devengó la cantidad de 26 mil 673 millones 763 mil 666 pesos, que representa el 41% del monto total del presupuesto devengado durante este periodo.

Los **Fideicomisos Públicos**, al tercer informe trimestral (enero-septiembre 2020), devengó la cantidad de 28 millones 594 mil 624 pesos, que representó el 0% del monto total del presupuesto devengado durante este periodo.

Las **Instituciones Públicas de Seguridad Social**, al tercer informe trimestral (enero-septiembre 2020), devengó la cantidad de 300 millones 034 mil 041 pesos, que representó el 0% del monto total del presupuesto devengado durante este periodo.

Los **Municipios**, al tercer informe trimestral (enero-septiembre 2020), devengó la cantidad de 13 mil 703 millones 769 mil 870 pesos, lo que representa el 21% del monto total del presupuesto devengado durante este periodo.



GOBIERNO DEL ESTADO
DE OAXACA

CLASIFICACIÓN ADMINISTRATIVA
TERCER INFORME TRIMESTRAL ENERO -SEPTIEMBRE 2020

| CONCEPTO | 2019 | 2020 | |
|--|--------------------------|--------------------------|--------------------------|
| | DEVENGADO | APROBADO | DEVENGADO |
| TOTAL GENERAL | 57,313,733,872.42 | 57,485,653,029.61 | 65,298,484,490.44 |
| ADMINISTRACIÓN PÚBLICA CENTRALIZADA | 14,379,100,171.99 | 11,845,829,962.02 | 21,496,163,316.72 |
| PODER LEGISLATIVO | 541,431,446.36 | 440,560,003.96 | 612,496,998.26 |
| PODER JUDICIAL | 718,595,788.06 | 728,934,894.79 | 748,957,041.94 |
| ÓRGANOS AUTÓNOMOS | 1,747,514,341.16 | 1,431,302,500.44 | 1,734,704,930.44 |
| ORGANISMOS PÚBLICOS DESCENTRALIZADOS | 26,280,707,083.90 | 27,097,588,686.67 | 26,673,763,666.47 |
| FIDEICOMISOS PÚBLICOS | 32,840,880.94 | 11,729,120.66 | 28,594,624.46 |
| INSTITUCIONES PÚBLICAS DE SEGURIDAD SOCIAL | 118,747,948.32 | 119,959,472.80 | 300,034,041.24 |
| MUNICIPIOS | 13,494,796,211.69 | 15,809,748,388.27 | 13,703,769,870.91 |

CLASIFICACIÓN ADMINISTRATIVA
TERCER INFORME TRIMESTRAL ENERO -SEPTIEMBRE 2020

| ADMINISTRACIÓN PÚBLICA CENTRALIZADA | 2019 | 2020 | |
|--|--------------------------|--------------------------|--------------------------|
| | DEVENGADO | APROBADO | DEVENGADO |
| TOTAL GENERAL | 14,379,100,171.99 | 11,845,829,962.02 | 21,496,163,316.72 |
| GUBERNATURA | 146,463,125.84 | 127,373,962.47 | 154,667,729.21 |
| SECRETARÍA GENERAL DE GOBIERNO | 272,153,340.47 | 246,005,039.12 | 290,076,462.37 |
| SECRETARÍA DE SEGURIDAD PÚBLICA | 1,198,083,780.71 | 1,070,325,100.69 | 1,246,169,078.19 |
| SECRETARÍA DE LAS INFRAESTRUCTURAS Y EL ORDENAMIENTO TERRITORIAL SUSTENTABLE | 722,815,922.83 | 198,687,029.72 | 565,759,111.92 |
| SECRETARÍA DE MOVILIDAD | 205,357,826.05 | 189,568,477.84 | 192,191,807.74 |
| SECRETARÍA DE LAS CULTURAS Y ARTES DE OAXACA | 218,314,849.56 | 130,754,862.08 | 156,077,475.81 |
| SECRETARÍA DE BIENESTAR DEL ESTADO DE OAXACA | 83,662,982.76 | 57,499,529.06 | 69,938,658.12 |
| SECRETARÍA DE PUEBLOS INDÍGENAS Y AFROMEXICANO | 32,343,883.19 | 19,343,749.13 | 38,762,473.76 |
| SECRETARÍA DE DESARROLLO AGROPECUARIO, PESCA Y ACUACULTURA | 448,979,843.94 | 191,759,001.34 | 261,877,784.62 |
| SECRETARÍA DE FINANZAS | 768,303,213.66 | 496,397,676.13 | 681,324,189.08 |
| INVERSIÓN, PREVISIÓN Y PARIPASSU | 0.00 | 3,588,839,841.55 | 0.00 |
| SECRETARÍA DE FINANZAS-NORMATIVA | 7,313,154,401.60 | 3,350,927,109.48 | 15,223,553,414.60 |
| SECRETARÍA DE ADMINISTRACIÓN | 1,106,993,932.47 | 715,072,732.16 | 1,038,859,933.28 |
| SECRETARÍA DE ADMINISTRACIÓN-DIRECCIÓN DE RECURSOS HUMANOS | 366,007,324.03 | 530,155,542.42 | 258,485,394.43 |
| SECRETARÍA DE LA CONTRALORÍA Y TRANSPARENCIA GUBERNAMENTAL | 116,105,774.65 | 84,779,669.01 | 119,043,325.07 |
| JEFATURA DE LA GUBERNATURA | 21,360,334.80 | 19,945,266.15 | 20,459,739.36 |
| CONSEJERÍA JURÍDICA DEL GOBIERNO DEL ESTADO | 293,183,164.92 | 244,968,385.71 | 326,945,488.93 |

CONTINUA...



GOBIERNO DEL ESTADO
DE OAXACA

| ADMINISTRACIÓN PÚBLICA CENTRALIZADA | 2019 | 2020 | |
|--|----------------|----------------|----------------|
| | DEVENGADO | APROBADO | DEVENGADO |
| COORDINACIÓN GENERAL DE EDUCACIÓN MEDIA SUPERIOR Y SUPERIOR, CIENCIA Y TECNOLOGÍA | 125,104,333.21 | 23,462,147.96 | 87,389,796.83 |
| COORDINACIÓN GENERAL DE ENLACE FEDERAL Y RELACIONES INTERNACIONALES | 10,096,501.96 | 7,393,434.05 | 2,561,873.91 |
| COORDINACIÓN GENERAL DE COMUNICACIÓN SOCIAL Y VOCERÍA DEL GOBIERNO DEL ESTADO | 196,749,454.98 | 200,293,390.42 | 110,510,989.11 |
| COORDINACIÓN PARA LA ATENCIÓN DE LOS DERECHOS HUMANOS | 7,161,797.13 | 6,178,885.69 | 6,160,916.71 |
| COORDINACIÓN GENERAL DEL COMITÉ ESTATAL DE PLANEACIÓN PARA EL DESARROLLO DE OAXACA | 110,115,857.78 | 89,845,283.65 | 111,372,023.90 |
| SECRETARÍA EJECUTIVA DEL SISTEMA ESTATAL DE SEGURIDAD PÚBLICA | 203,430,208.04 | 22,784,287.67 | 163,684,927.53 |
| SECRETARÍA DE ECONOMÍA | 168,464,091.03 | 126,197,891.88 | 181,796,116.51 |
| SECRETARÍA DE TURISMO | 155,694,888.77 | 67,896,523.92 | 99,059,662.03 |
| SECRETARÍA DE LAS MUJERES DE OAXACA | 33,309,770.04 | 13,442,090.65 | 39,895,029.07 |
| SECRETARÍA DEL MEDIO AMBIENTE, ENERGÍAS Y DESARROLLO SUSTENTABLE | 55,689,567.57 | 25,933,052.07 | 49,539,914.63 |

CLASIFICACIÓN ADMINISTRATIVA
TERCER INFORME TRIMESTRAL ENERO -SEPTIEMBRE 2020

| PODER LEGISLATIVO | 2019 | 2020 | |
|---|-----------------------|-----------------------|-----------------------|
| | DEVENGADO | APROBADO | DEVENGADO |
| TOTAL | 541,431,446.36 | 440,560,003.96 | 612,496,998.26 |
| CONGRESO DEL ESTADO | 470,737,976.16 | 366,671,062.90 | 539,728,309.50 |
| ÓRGANO SUPERIOR DE FISCALIZACIÓN DEL ESTADO DE OAXACA | 70,693,470.20 | 73,888,941.06 | 72,768,688.76 |

CLASIFICACIÓN ADMINISTRATIVA
TERCER INFORME TRIMESTRAL ENERO -SEPTIEMBRE 2020

| PODER JUDICIAL | 2019 | 2020 | |
|-------------------------------|-----------------------|-----------------------|-----------------------|
| | DEVENGADO | APROBADO | DEVENGADO |
| TOTAL | 718,595,788.06 | 728,934,894.79 | 748,957,041.94 |
| TRIBUNAL SUPERIOR DE JUSTICIA | 135,536,418.61 | 157,783,209.67 | 139,214,040.99 |
| CONSEJO DE LA JUDICATURA | 583,059,369.45 | 571,151,685.12 | 609,743,000.95 |



GOBIERNO DEL ESTADO
DE OAXACA

CLASIFICACIÓN ADMINISTRATIVA
TERCER INFORME TRIMESTRAL ENERO -SEPTIEMBRE 2020

| ÓRGANOS AUTÓNOMOS | 2019 | 2020 | |
|---|-------------------------|-------------------------|-------------------------|
| | DEVENGADO | APROBADO | DEVENGADO |
| TOTAL | 1,747,514,341.16 | 1,431,302,500.44 | 1,734,704,930.44 |
| DEFENSORÍA DE LOS DERECHOS HUMANOS DEL PUEBLO DE OAXACA | 29,353,623.81 | 29,731,601.90 | 29,085,652.40 |
| INSTITUTO ESTATAL ELECTORAL Y DE PARTICIPACIÓN CIUDADANA DE OAXACA | 182,425,063.55 | 0.00 | 168,015,822.39 |
| UNIVERSIDAD AUTÓNOMA "BENITO JUÁREZ" DE OAXACA | 879,341,621.73 | 768,051,659.49 | 904,837,331.32 |
| COMISIÓN ESTATAL DE ARBITRAJE MÉDICO DE OAXACA | 8,554,593.33 | 8,647,872.98 | 8,314,551.95 |
| INSTITUTO DE ACCESO A LA INFORMACIÓN PÚBLICA Y PROTECCIÓN DE DATOS PERSONALES | 18,816,454.85 | 20,942,613.89 | 18,739,661.81 |
| FISCALÍA GENERAL DEL ESTADO DE OAXACA | 549,891,039.60 | 536,724,505.76 | 546,465,253.21 |
| TRIBUNAL ELECTORAL DEL ESTADO DE OAXACA | 48,304,917.47 | 34,016,326.63 | 32,258,978.39 |
| TRIBUNAL DE JUSTICIA ADMINISTRATIVA DEL ESTADO DE OAXACA | 30,827,026.82 | 33,187,919.79 | 26,987,678.97 |

CLASIFICACIÓN ADMINISTRATIVA
TERCER INFORME TRIMESTRAL ENERO -SEPTIEMBRE 2020

| ORGANISMOS PÚBLICOS DESCENTRALIZADOS | 2019 | 2020 | |
|--|--------------------------|--------------------------|--------------------------|
| | DEVENGADO | APROBADO | DEVENGADO |
| TOTAL | 26,280,707,083.90 | 27,097,588,686.67 | 26,673,763,666.47 |
| CAMINOS Y AEROPISTAS DE OAXACA | 372,190,819.80 | 159,060,577.86 | 407,908,862.12 |
| CASA DE LA CULTURA OAXAQUEÑA | 24,296,149.92 | 20,063,544.92 | 25,859,454.56 |
| CENTRO DE LAS ARTES DE SAN AGUSTÍN | 6,066,045.39 | 4,335,524.02 | 4,747,310.64 |
| COLEGIO DE BACHILLERES DEL ESTADO DE OAXACA | 786,650,928.61 | 823,974,464.42 | 799,645,916.32 |
| COLEGIO DE ESTUDIOS CIENTÍFICOS Y TECNOLÓGICOS DEL ESTADO DE OAXACA | 489,590,777.84 | 536,794,195.65 | 513,465,695.88 |
| COLEGIO SUPERIOR PARA LA EDUCACIÓN INTEGRAL INTERCULTURAL DE OAXACA | 108,492,772.89 | 138,886,160.05 | 133,802,121.93 |
| COMISIÓN ESTATAL DE CULTURA FÍSICA Y DEPORTE | 55,824,587.86 | 46,554,142.52 | 5,387,736.89 |
| COMISIÓN ESTATAL DE VIVIENDA | 218,553,201.20 | 59,287,637.18 | 150,560,600.59 |
| COMISIÓN ESTATAL DEL AGUA | 316,560,440.38 | 187,374,597.44 | 360,835,171.38 |
| COMISIÓN ESTATAL FORESTAL | 23,030,245.11 | 7,440,267.67 | 17,369,564.90 |
| COMISIÓN ESTATAL PARA LA PLANEACIÓN DE LA EDUCACIÓN SUPERIOR EN EL ESTADO DE OAXACA | 1,087,861.75 | 1,173,267.23 | 1,138,036.96 |
| COMISIÓN ESTATAL PARA LA PLANEACIÓN Y PROGRAMACIÓN DE LA EDUCACIÓN MEDIA SUPERIOR DEL ESTADO DE OAXACA | 817,232.94 | 906,375.68 | 731,967.19 |
| COMISIÓN PARA LA REGULARIZACIÓN DE LA TENENCIA DE LA TIERRA URBANA DEL ESTADO DE OAXACA | 3,536,346.51 | 3,318,264.42 | 3,807,645.75 |
| CONSEJO ESTATAL PARA LA PREVENCIÓN Y CONTROL DEL SIDA | 11,080,934.67 | 7,357,272.99 | 11,676,797.85 |
| CONSEJO OAXAQUEÑO DE CIENCIA, TECNOLOGÍA E INNOVACIÓN. | 7,293,548.51 | 2,747,682.34 | 6,477,475.16 |

CONTINUA...



GOBIERNO DEL ESTADO
DE OAXACA

| ORGANISMOS PÚBLICOS DESCENTRALIZADOS | 2019 | 2020 | |
|--|-------------------|-------------------|-------------------|
| | DEVENGADO | APROBADO | DEVENGADO |
| COORDINACIÓN ESTATAL DE PROTECCIÓN CIVIL DE OAXACA | 4,838,598.83 | 11,921,355.13 | 111,485,812.54 |
| CORPORACIÓN OAXAQUEÑA DE RADIO Y TELEVISIÓN | 45,679,179.19 | 44,746,512.89 | 45,649,280.27 |
| DIRECCIÓN GENERAL DE POBLACIÓN DE OAXACA | 3,536,995.58 | 3,119,264.68 | 3,458,209.63 |
| HOSPITAL DE LA NIÑEZ OAXAQUEÑA | 46,443,869.91 | 24,357,171.51 | 64,103,752.56 |
| INSTITUTO DE CAPACITACIÓN Y PRODUCTIVIDAD PARA EL TRABAJO DEL ESTADO DE OAXACA | 52,165,572.58 | 53,397,247.11 | 45,952,547.98 |
| INSTITUTO DE ESTUDIOS DE BACHILLERATO DEL ESTADO DE OAXACA | 300,325,096.78 | 263,186,573.67 | 309,108,762.69 |
| INSTITUTO DE LA JUVENTUD DEL ESTADO DE OAXACA | 19,919,989.97 | 15,117,687.89 | 20,084,760.17 |
| INSTITUTO DEL PATRIMONIO CULTURAL DEL ESTADO DE OAXACA | 22,644,407.87 | 4,889,354.83 | 56,024,486.16 |
| INSTITUTO ESTATAL DE EDUCACIÓN PARA ADULTOS | 129,695,052.01 | 122,797,475.27 | 115,776,438.10 |
| INSTITUTO ESTATAL DE EDUCACIÓN PÚBLICA DE OAXACA | 16,290,930,725.86 | 16,718,124,019.19 | 16,766,453,141.28 |
| INSTITUTO OAXAQUEÑO CONSTRUCTOR DE INFRAESTRUCTURA FÍSICA EDUCATIVA | 178,476,348.42 | 21,684,829.78 | 82,270,844.46 |
| INSTITUTO OAXAQUEÑO DE ATENCIÓN AL MIGRANTE | 21,159,404.72 | 19,063,228.10 | 18,394,301.17 |
| INSTITUTO OAXAQUEÑO DE LAS ARTESANÍAS | 10,350,846.05 | 8,000,051.75 | 9,768,479.09 |
| INSTITUTO TECNOLÓGICO SUPERIOR DE SAN MIGUEL EL GRANDE | 15,687,726.46 | 20,876,044.53 | 15,811,326.37 |
| INSTITUTO TECNOLÓGICO SUPERIOR DE TEPOSOLULA | 16,551,391.65 | 18,818,279.50 | 12,871,785.67 |
| NOVAUNIVERSITAS | 24,599,887.39 | 25,152,950.58 | 31,367,038.00 |
| SERVICIOS DE AGUA POTABLE Y ALCANTARILLADO DE OAXACA | 260,807,216.38 | 183,042,262.32 | 344,385,244.81 |
| SERVICIOS DE SALUD DE OAXACA | 3,865,131,119.68 | 5,066,673,847.56 | 4,302,734,668.05 |
| SISTEMA PARA EL DESARROLLO INTEGRAL DE LA FAMILIA DEL ESTADO DE OAXACA | 626,801,072.62 | 216,694,145.98 | 534,534,839.84 |
| UNIVERSIDAD DE CHALCATONGO | 14,304,484.10 | 12,931,942.63 | 20,274,911.03 |
| UNIVERSIDAD DE LA CAÑADA | 25,522,094.60 | 23,241,655.51 | 29,055,942.66 |
| UNIVERSIDAD DE LA COSTA | 14,043,966.86 | 13,554,338.56 | 12,003,982.58 |
| UNIVERSIDAD DE LA SIERRA JUÁREZ | 29,709,128.27 | 26,135,089.29 | 27,488,064.05 |
| UNIVERSIDAD DE LA SIERRA SUR | 86,927,225.16 | 68,897,301.45 | 86,394,837.17 |
| UNIVERSIDAD DEL ISTMO | 67,517,273.50 | 77,038,011.43 | 80,920,440.12 |
| UNIVERSIDAD DEL MAR | 159,156,523.93 | 161,344,181.90 | 153,880,483.76 |
| UNIVERSIDAD DEL PAPALOAPAN | 90,630,484.12 | 83,860,146.05 | 94,384,916.06 |
| UNIVERSIDAD TECNOLÓGICA DE LA MIXTECA | 146,104,751.48 | 148,156,282.75 | 131,628,881.12 |
| UNIVERSIDAD TECNOLÓGICA DE LA SIERRA SUR DE OAXACA | 8,922,155.06 | 8,388,632.51 | 9,322,633.24 |
| UNIVERSIDAD TECNOLÓGICA DE LOS VALLES CENTRALES DE OAXACA | 26,544,984.63 | 27,703,287.57 | 26,041,392.93 |
| RÉGIMEN ESTATAL DE PROTECCIÓN SOCIAL EN SALUD DEL ESTADO DE OAXACA | 1,092,904,831.44 | 1,477,547,382.51 | 430,202,295.70 |
| DEFENSORÍA PÚBLICA DEL ESTADO DE OAXACA | 58,557,686.26 | 45,258,884.28 | 58,672,333.59 |
| INSTITUTO OAXAQUEÑO DEL EMPRENDEDOR Y DE LA COMPETITIVIDAD | 49,116,408.77 | 9,510,167.52 | 38,595,761.20 |
| INSTITUTO DE LA FUNCIÓN REGISTRAL DEL ESTADO DE OAXACA | 14,188,923.22 | 12,239,607.77 | 14,398,906.87 |
| SECRETARÍA EJECUTIVA DEL SISTEMA ESTATAL DE COMBATE A LA CORRUPCIÓN | 11,786,371.41 | 12,704,859.80 | 11,062,020.37 |
| ORGANISMO OPERADOR ENCARGADO DE LA GESTIÓN Y MANEJO INTEGRAL DE LOS RESIDUOS SÓLIDOS URBANOS Y DE MANEJO ESPECIAL DEL ESTADO DE OAXACA | 776,554.42 | 2,913,489.46 | 17,066,281.16 |
| COORDINACIÓN GENERAL DE ATENCIÓN REGIONAL | 19,291,672.82 | 21,309,884.99 | 20,204,981.76 |
| TELEBACHILLERATO COMUNITARIO DEL ESTADO DE OAXACA | 831,851.48 | 13,740,638.02 | 34,475,209.43 |
| COORDINACIÓN GENERAL DE UNIDADES Y CARAVANAS MÓVILES DE SERVICIOS GRATUITOS | 3,053,317.04 | 10,176,626.01 | 7,914,798.42 |
| INSTITUTO DE CULTURA FÍSICA Y DEPORTE DE OAXACA | 0.00 | 0.00 | 31,756,425.17 |
| COORDINACIÓN GENERAL DE ENLACE FEDERAL | 0.00 | 0.00 | 2,085,853.96 |
| COORDINACIÓN GENERAL DE RELACIONES INTERNACIONALES | 0.00 | 0.00 | 2,282,237.16 |



GOBIERNO DEL ESTADO
DE OAXACA

CLASIFICACIÓN ADMINISTRATIVA
TERCER INFORME TRIMESTRAL ENERO -SEPTIEMBRE 2020

| FIDEICOMISOS PÚBLICOS | 2019 | 2020 | |
|---|----------------------|----------------------|----------------------|
| | DEVENGADO | APROBADO | DEVENGADO |
| TOTAL | 32,840,880.94 | 11,729,120.66 | 28,594,624.46 |
| FIDEICOMISO PARA EL DESARROLLO LOGÍSTICO DEL ESTADO DE OAXACA | 21,880,340.86 | 5,189,154.67 | 20,861,848.07 |
| FIDEICOMISO DE FOMENTO PARA EL ESTADO DE OAXACA | 6,761,834.16 | 4,181,349.37 | 4,737,192.25 |
| OFICINA DE CONVENCIONES Y VISITANTES DE OAXACA "OCV OAXACA" | 4,198,705.92 | 2,358,616.62 | 2,995,584.14 |

CLASIFICACIÓN ADMINISTRATIVA
TERCER INFORME TRIMESTRAL ENERO -SEPTIEMBRE 2020

| INSTITUCIONES PÚBLICAS DE SEGURIDAD SOCIAL | 2019 | 2020 | |
|--|-----------------------|-----------------------|-----------------------|
| | DEVENGADO | APROBADO | DEVENGADO |
| TOTAL | 118,747,948.32 | 119,959,472.80 | 300,034,041.24 |
| OFICINA DE PENSIONES DEL ESTADO DE OAXACA | 118,747,948.32 | 119,959,472.80 | 300,034,041.24 |

CLASIFICACIÓN ADMINISTRATIVA
TERCER INFORME TRIMESTRAL ENERO -SEPTIEMBRE 2020

| MUNICIPIOS | 2019 | 2020 | |
|---|--------------------------|--------------------------|--------------------------|
| | DEVENGADO | APROBADO | DEVENGADO |
| TOTAL | 13,494,796,211.69 | 15,809,748,388.27 | 13,703,769,870.91 |
| MUNICIPIOS - PARTICIPACIONES Y APORTACIONES | 13,364,257,892.27 | 15,809,748,388.27 | 13,646,624,500.47 |
| INVERSIÓN CONCERTADA | 130,538,319.42 | 0.00 | 57,145,370.44 |



GOBIERNO DEL ESTADO
DE OAXACA

3.2.- INVERSIÓN PÚBLICA

RESUMEN DE INVERSIÓN POR CLAVE DE FINANCIAMIENTO
DEL 1 DE ENERO AL 30 DE SEPTIEMBRE 2020

| C o n c e p t o | | Estatal | Ramo 33 | Federal | Devengado |
|-----------------|---|------------------|---------|---------|------------------|
| A | ESTATAL | 1,232,953,531.55 | 0.00 | 0.00 | 1,232,953,531.55 |
| A | NO ETIQUETADO | 1,232,953,531.55 | 0.00 | 0.00 | 1,232,953,531.55 |
| AA | RECURSOS FISCALES | 170,991,260.68 | 0.00 | 0.00 | 170,991,260.68 |
| AAE | APROVECHAMIENTOS | 251,737.34 | 0.00 | 0.00 | 251,737.34 |
| AAED | DONATIVOS | 251,737.34 | 0.00 | 0.00 | 251,737.34 |
| AAEDA | DONATIVOS NACIONALES | 251,737.34 | 0.00 | 0.00 | 251,737.34 |
| AAEDA0219 | FUNDACION ALFREDO HARP HELU | 251,737.34 | 0.00 | 0.00 | 251,737.34 |
| AAL | RECURSOS FISCALES (DE LIBRE DISPOSICIÓN) | 170,739,523.34 | 0.00 | 0.00 | 170,739,523.34 |
| AALA | ASIGNACIÓN PARA FUNCIONAMIENTO | 94,248,850.04 | 0.00 | 0.00 | 94,248,850.04 |
| AALAA | ASIGNACIÓN PARA FUNCIONAMIENTO | 94,248,850.04 | 0.00 | 0.00 | 94,248,850.04 |
| AALAA0120 | ASIGNACIÓN PARA FUNCIONAMIENTO | 10,237,040.82 | 0.00 | 0.00 | 10,237,040.82 |
| AALAA0219 | INGRESOS EXCEDENTES | 52,159,060.95 | 0.00 | 0.00 | 52,159,060.95 |
| AALAA0419 | RECAUDACION DE IMPUESTOS BURSATILIZADOS | 31,852,748.27 | 0.00 | 0.00 | 31,852,748.27 |
| AALB | ASIGNACIÓN PARA INVERSIÓN | 76,490,673.30 | 0.00 | 0.00 | 76,490,673.30 |
| AALBA | ASIGNACIÓN PARA INVERSIÓN | 76,490,673.30 | 0.00 | 0.00 | 76,490,673.30 |
| AALBA0220 | ASIGNACIÓN PARA INVERSIÓN | 76,490,673.30 | 0.00 | 0.00 | 76,490,673.30 |
| AB | FINANCIAMIENTOS INTERNOS | 424,817,681.17 | 0.00 | 0.00 | 424,817,681.17 |
| ABA | BANCA COMERCIAL | 244,034,156.95 | 0.00 | 0.00 | 244,034,156.95 |
| ABAA | BANCA COMERCIAL | 244,034,156.95 | 0.00 | 0.00 | 244,034,156.95 |
| ABAAA | BANCA COMERCIAL | 244,034,156.95 | 0.00 | 0.00 | 244,034,156.95 |
| ABAAA0618 | DEUDA DIRECTA CORTO PLAZO 400 MDP | 256,092.82 | 0.00 | 0.00 | 256,092.82 |
| ABAAA0719 | CREDITO CORTO PLAZO BANORTE 300 MDP | 9,332,186.20 | 0.00 | 0.00 | 9,332,186.20 |
| ABAAA1018 | DEUDA DIRECTA CORTO PLAZO 1000 MDP | 7,953,952.40 | 0.00 | 0.00 | 7,953,952.40 |
| ABAAA1119 | CREDITO SCOTIABANK 400 MDP | 3,911,237.30 | 0.00 | 0.00 | 3,911,237.30 |
| ABAAA1219 | CREDITO HSBC 350 MDP | 7,489,384.25 | 0.00 | 0.00 | 7,489,384.25 |
| ABAAA1319 | CREDITO BANORTE 500 MDP | 58,739,274.84 | 0.00 | 0.00 | 58,739,274.84 |
| ABAAA1419 | CREDITO BANORTE 450 MDP | 49,625,495.82 | 0.00 | 0.00 | 49,625,495.82 |
| ABAAA1620 | CREDITO SANTANDER 1000 MDP (IPP) | 106,726,533.32 | 0.00 | 0.00 | 106,726,533.32 |
| ABB | BANCA DE DESARROLLO | 180,783,524.22 | 0.00 | 0.00 | 180,783,524.22 |
| ABBA | BANCA DE DESARROLLO | 180,783,524.22 | 0.00 | 0.00 | 180,783,524.22 |
| ABBAA | BANCA DE DESARROLLO | 180,783,524.22 | 0.00 | 0.00 | 180,783,524.22 |
| ABBAA0117 | CREDITO BANOBRAS MAS OAXACA | 64,985,573.32 | 0.00 | 0.00 | 64,985,573.32 |
| ABBAA1020 | CREDITO BANOBRAS 363 MDP (IPP) | 17,114,160.90 | 0.00 | 0.00 | 17,114,160.90 |
| ABBAA1120 | CREDITO BANOBRAS 137 MDP (IPP) | 98,683,790.00 | 0.00 | 0.00 | 98,683,790.00 |
| AE | RECURSOS FEDERALES | 626,098,202.34 | 0.00 | 0.00 | 626,098,202.34 |
| AEA | PARTICIPACIONES | 614,673,202.34 | 0.00 | 0.00 | 614,673,202.34 |
| AEAA | PARTICIPACIONES FEDERALES PARA EL ESTADO | 614,673,202.34 | 0.00 | 0.00 | 614,673,202.34 |
| AEAAA | FONDO GENERAL DE PARTICIPACIONES | 614,673,202.34 | 0.00 | 0.00 | 614,673,202.34 |
| AEAAA0220 | FASP APORTACIÓN ESTATAL (OTROS PARIPASSUS) | 23,001,902.35 | 0.00 | 0.00 | 23,001,902.35 |
| AEAAA0419 | ASIGNACIÓN ORDINARIA DE OPERACIÓN | 74,412,878.88 | 0.00 | 0.00 | 74,412,878.88 |
| AEAAA0420 | ASIGNACIÓN ORDINARIA DE OPERACIÓN | 234,552,175.89 | 0.00 | 0.00 | 234,552,175.89 |
| AEAAA0520 | ASIGNACIÓN ORDINARIA PARA INVERSIÓN | 182,660,253.12 | 0.00 | 0.00 | 182,660,253.12 |
| AEAAA0820 | REASIGNACIONES ANEXO 8 DECRETO 2020 | 100,045,992.10 | 0.00 | 0.00 | 100,045,992.10 |
| AEB | CONVENIOS E INCENTIVOS DERIVADOS DE LA COLABORACIÓN FISCAL | 11,425,000.00 | 0.00 | 0.00 | 11,425,000.00 |
| AEBA | CONVENIOS E INCENTIVOS DERIVADOS DE LA COLABORACIÓN FISCAL PARA EL ESTADO | 11,425,000.00 | 0.00 | 0.00 | 11,425,000.00 |
| AEBAA | CONVENIOS E INCENTIVOS DERIVADOS DE LA COLABORACIÓN FISCAL PARA EL ESTADO | 11,425,000.00 | 0.00 | 0.00 | 11,425,000.00 |
| AEBAA0120 | CONVENIOS E INCENTIVOS DERIVADOS DE LA COLABORACIÓN FISCAL PARA EL ESTADO | 11,425,000.00 | 0.00 | 0.00 | 11,425,000.00 |
| AG | OTROS RECURSOS DE LIBRE DISPOSICIÓN | 11,046,387.36 | 0.00 | 0.00 | 11,046,387.36 |

Continúa ...



GOBIERNO DEL ESTADO
DE OAXACA

| Concepto | | Estatal | Ramo 33 | Federal | Devengado |
|-----------|--|---------------|----------------|----------------|----------------|
| AGA | OTROS RECURSOS DE LIBRE DISPOSICIÓN | 11,046,387.36 | 0.00 | 0.00 | 11,046,387.36 |
| AGAA | APORTACIONES MUNICIPALES PARA MEZCLA DE RECURSOS | 8,384,154.28 | 0.00 | 0.00 | 8,384,154.28 |
| AGAAA | APORTACIONES MUNICIPALES PARA MEZCLA DE RECURSOS | 8,384,154.28 | 0.00 | 0.00 | 8,384,154.28 |
| AGAAA0119 | APORTACIONES MUNICIPALES PARA MEZCLA DE RECURSOS | 2,325,951.45 | 0.00 | 0.00 | 2,325,951.45 |
| AGAAA0120 | APORTACIONES MUNICIPALES PARA MEZCLA DE RECURSOS | 190,337.65 | 0.00 | 0.00 | 190,337.65 |
| AGAAA0619 | APORTACION MUNICIPAL EDUCATIVA BASICA | 370,099.18 | 0.00 | 0.00 | 370,099.18 |
| AGAAA0719 | APORTACION MUNICIPAL FISE | 5,497,766.00 | 0.00 | 0.00 | 5,497,766.00 |
| AGAC | APORTACIONES | 2,662,233.08 | 0.00 | 0.00 | 2,662,233.08 |
| AGACA | APORTACIONES | 2,662,233.08 | 0.00 | 0.00 | 2,662,233.08 |
| AGACA0117 | MULTAS ELECTORALES | 2,662,233.08 | 0.00 | 0.00 | 2,662,233.08 |
| B | FEDERAL | 0.00 | 481,101,344.80 | 390,693,552.28 | 871,794,897.08 |
| B | ETIQUETADO | 0.00 | 481,101,344.80 | 390,693,552.28 | 871,794,897.08 |
| BE | RECURSOS FEDERALES | 0.00 | 481,101,344.80 | 390,693,552.28 | 871,794,897.08 |
| BEA | APORTACIONES (RAMO 33) | 0.00 | 481,101,344.80 | 0.00 | 481,101,344.80 |
| BEAB | FONDO DE APORTACIONES PARA LOS SERVICIOS DE SALUD | 0.00 | 17,895,885.65 | 0.00 | 17,895,885.65 |
| BEABA | FASSA CAPITAL | 0.00 | 17,895,885.65 | 0.00 | 17,895,885.65 |
| BEABA0119 | FASSA CAPITAL | 0.00 | 17,895,885.65 | 0.00 | 17,895,885.65 |
| BEAC | FONDO DE APORTACIONES PARA LA INFRAESTRUCTURA SOCIAL ESTATAL | 0.00 | 130,787,053.85 | 0.00 | 130,787,053.85 |
| BEACA | FISE CAPITAL | 0.00 | 116,272,623.87 | 0.00 | 116,272,623.87 |
| BEACA0219 | FAIS - FISE CAPITAL | 0.00 | 99,678,009.15 | 0.00 | 99,678,009.15 |
| BEACA0220 | FAIS - FISE CAPITAL | 0.00 | 16,594,614.72 | 0.00 | 16,594,614.72 |
| BEACB | FISE PRODUCTOS FINANCIEROS | 0.00 | 14,514,429.98 | 0.00 | 14,514,429.98 |
| BEACB0119 | FAIS - FISE PRODUCTOS FINANCIEROS | 0.00 | 14,514,429.98 | 0.00 | 14,514,429.98 |
| BEAF | FONDO DE APORTACIONES MÚLTIPLES-ASISTENCIA SOCIAL | 0.00 | 879,287.38 | 0.00 | 879,287.38 |
| BEAFA | FAM ASISTENCIA SOCIAL CAPITAL | 0.00 | 879,287.38 | 0.00 | 879,287.38 |
| BEAFA0120 | FAM AS CAPITAL | 0.00 | 879,287.38 | 0.00 | 879,287.38 |
| BEAG | FONDO DE APORTACIONES MÚLTIPLES - EDUCATIVA BASICA | 0.00 | 149,129,991.80 | 0.00 | 149,129,991.80 |
| BEAGA | FAM EDUCATIVA BASICA CAPITAL | 0.00 | 141,430,197.29 | 0.00 | 141,430,197.29 |
| BEAGA0219 | FAM IEB CAPITAL | 0.00 | 29,097,343.96 | 0.00 | 29,097,343.96 |
| BEAGA0220 | FAM IEB CAPITAL | 0.00 | 55,861,582.34 | 0.00 | 55,861,582.34 |
| BEAGA0417 | FAM IEB REMANENTES POTENCIACIÓN CAPITAL | 0.00 | 1,547,816.40 | 0.00 | 1,547,816.40 |
| BEAGA0418 | FAM IEB REMANENTES POTENCIACIÓN CAPITAL | 0.00 | 15,458,379.92 | 0.00 | 15,458,379.92 |
| BEAGA0419 | FAM IEB REMANENTES POTENCIACIÓN CAPITAL | 0.00 | 39,465,074.67 | 0.00 | 39,465,074.67 |
| BEAGB | FAM EDUCATIVA BÁSICA PRODUCTOS FINANCIEROS | 0.00 | 7,699,794.51 | 0.00 | 7,699,794.51 |
| BEAGB0217 | FAM IEB REMANENTES POTENCIACIÓN P.F. | 0.00 | 1,105,438.56 | 0.00 | 1,105,438.56 |
| BEAGB0218 | FAM IEB REMANENTES POTENCIACIÓN P.F. | 0.00 | 2,234,570.72 | 0.00 | 2,234,570.72 |
| BEAGB0219 | FAM IEB REMANENTES POTENCIACIÓN P.F. | 0.00 | 603,248.76 | 0.00 | 603,248.76 |
| BEAGB0319 | FAM IEB PRODUCTOS FINANCIEROS | 0.00 | 3,756,536.47 | 0.00 | 3,756,536.47 |
| BEAH | FONDO DE APORTACIONES MÚLTIPLES - EDUCATIVA SUPERIOR | 0.00 | 85,679,343.77 | 0.00 | 85,679,343.77 |
| BEAHA | FAM EDUCATIVA SUPERIOR CAPITAL | 0.00 | 78,598,217.29 | 0.00 | 78,598,217.29 |
| BEAHA0219 | FAM IES CAPITAL | 0.00 | 20,626,268.42 | 0.00 | 20,626,268.42 |
| BEAHA0220 | FAM IES CAPITAL | 0.00 | 33,335,600.98 | 0.00 | 33,335,600.98 |
| BEAHA0317 | FAM IES REMANENTES POTENCIACIÓN CAPITAL | 0.00 | 17,174,290.81 | 0.00 | 17,174,290.81 |
| BEAHA0318 | FAM IES REMANENTES POTENCIACIÓN CAPITAL | 0.00 | 749,954.08 | 0.00 | 749,954.08 |
| BEAHA0319 | FAM IES REMANENTES POTENCIACIÓN CAPITAL | 0.00 | 6,712,103.00 | 0.00 | 6,712,103.00 |
| BEAHB | FAM EDUCATIVA SUPERIOR (MEDIA SUPERIOR) | 0.00 | 5,302,429.76 | 0.00 | 5,302,429.76 |
| BEAHB0219 | FAM EDUCATIVA SUPERIOR (MEDIA SUPERIOR) | 0.00 | 1,736,689.76 | 0.00 | 1,736,689.76 |
| BEAHB0318 | FAM MEDIA SUPERIOR REMANENTES POTENCIACIÓN CAPITAL | 0.00 | 1,685,554.23 | 0.00 | 1,685,554.23 |

Continúa ...



GOBIERNO DEL ESTADO
DE OAXACA

| Concepto | | Estatal | Ramo 33 | Federal | Devengado |
|-----------|---|---------|---------------|----------------|----------------|
| BEAHB0319 | FAM MEDIA SUPERIOR REMANENTES POTENCIACIÓN CAPITAL | 0.00 | 1,880,185.77 | 0.00 | 1,880,185.77 |
| BEAHC | FAM EDUCATIVA SUPERIOR PRODUCTOS FINANCIEROS | 0.00 | 1,778,696.72 | 0.00 | 1,778,696.72 |
| BEAHC0117 | FAM IES REMANENTES POTENCIACIÓN P. F. | 0.00 | 101,165.51 | 0.00 | 101,165.51 |
| BEAHC0217 | FAM MEDIA SUPERIOR REMANENTES POTENCIACIÓN P. F. | 0.00 | 455,031.21 | 0.00 | 455,031.21 |
| BEAHC0319 | FAM IES PRODUCTOS FINANCIEROS | 0.00 | 1,222,500.00 | 0.00 | 1,222,500.00 |
| BEAK | FONDO DE APORTACIONES PARA LA SEGURIDAD PÚBLICA DE LOS ESTADOS Y DEL DISTRITO FEDERAL | 0.00 | 96,729,782.35 | 0.00 | 96,729,782.35 |
| BEAKA | FASP CAPITAL | 0.00 | 96,709,482.35 | 0.00 | 96,709,482.35 |
| BEAKA0119 | FASP CAPITAL | 0.00 | 58,766,989.35 | 0.00 | 58,766,989.35 |
| BEAKA0120 | FASP CAPITAL | 0.00 | 37,942,493.00 | 0.00 | 37,942,493.00 |
| BEAKB | FASP PRODUCTOS FINANCIEROS | 0.00 | 20,300.00 | 0.00 | 20,300.00 |
| BEAKB0119 | FASP PRODUCTOS FINANCIEROS | 0.00 | 20,300.00 | 0.00 | 20,300.00 |
| BEB | CONVENIOS | 0.00 | 0.00 | 193,569,826.24 | 193,569,826.24 |
| BEBA | RAMO 04 -GOBERNACIÓN (CONVENIOS) | 0.00 | 0.00 | 365,139.42 | 365,139.42 |
| BEBAE | OTROS NO INCLUIDOS EN LAS CLASIFICACIONES ANTERIORES | 0.00 | 0.00 | 365,139.42 | 365,139.42 |
| BEBAE0219 | MUJERES ABRIENDO CAMINOS | 0.00 | 0.00 | 365,139.42 | 365,139.42 |
| BEBE | RAMO 10 - ECONOMÍA | 0.00 | 0.00 | 256,092.82 | 256,092.82 |
| BEBEA | PROYECTOS DE COMPETITIVIDAD Y LOGÍSTICA EN MERCADOS | 0.00 | 0.00 | 256,092.82 | 256,092.82 |
| BEBEA0718 | INTERVENCIÓN INTEGRAL DEL MERCADO PÚBLICO SAN LUCAS DE SAN LUCAS OJITLÁN, OAXACA | 0.00 | 0.00 | 256,092.82 | 256,092.82 |
| BEBF | RAMO 11 - EDUCACIÓN PÚBLICA (CONVENIOS) | 0.00 | 0.00 | 1,365,260.00 | 1,365,260.00 |
| BEBFD | OFERTA EDUCATIVA | 0.00 | 0.00 | 1,365,260.00 | 1,365,260.00 |
| BEBFD0516 | EXPANSION A LA OFERTA EDUCATIVA ITO PRODUCTOS FINANCIEROS | 0.00 | 0.00 | 1,365,260.00 | 1,365,260.00 |
| BEBG | RAMO 12 - SALUD (CONVENIOS) | 0.00 | 0.00 | 92,842,826.34 | 92,842,826.34 |
| BEBGZ | OTROS NO INCLUIDOS EN LAS CLASIFICACIONES ANTERIORES (SALUD) | 0.00 | 0.00 | 92,842,826.34 | 92,842,826.34 |
| BEBGZ1019 | PROGRAMA DE ATENCION A LA SALUD Y MEDICAMENTOS GRATUITOS PARA LA POBLACION SIN SEG. SOCIAL LABORAL (U013) | 0.00 | 0.00 | 51,303,493.83 | 51,303,493.83 |
| BEBGZ1119 | PROGRAMA NACIONAL DE RECONSTRUCCION (PNR) | 0.00 | 0.00 | 41,539,332.51 | 41,539,332.51 |
| BEBJ | RAMO 16 - MEDIO AMBIENTE Y RECURSOS NATURALES | 0.00 | 0.00 | 52,510,380.10 | 52,510,380.10 |
| BEBJB | AGUA LIMPIA | 0.00 | 0.00 | 1,911,454.03 | 1,911,454.03 |
| BEBJB0420 | APARTADO AGUA LIMPIA EMERGENTE SARS COV2(COVID 19) | 0.00 | 0.00 | 1,911,454.03 | 1,911,454.03 |
| BEBJC | AGUA POTABLE Y ALCANTARILLADO Y SANEAMIENTO EN ZONAS URBANAS (APASZU) | 0.00 | 0.00 | 25,640,573.83 | 25,640,573.83 |
| BEBJC0219 | PROGRAMA DE AGUA POTABLE, ALCANTARILLADO Y SANEAMIENTO APARTADO URBANO | 0.00 | 0.00 | 14,379,713.83 | 14,379,713.83 |
| BEBJC0220 | PROGRAMA DE AGUA POTABLE DRENAJE Y TRATAMIENTO APARTADO URBANO | 0.00 | 0.00 | 11,260,860.00 | 11,260,860.00 |
| BEBJD | AGUA POTABLE, ALCANTARILLADO Y SANEAMIENTO EN ZONAS RURALES (APASZR) | 0.00 | 0.00 | 18,612,941.43 | 18,612,941.43 |
| BEBJD0119 | PROGRAMA DE AGUA POTABLE, ALCANTARILLADO Y SANEAMIENTO APARTADO RURAL | 0.00 | 0.00 | 5,196,993.43 | 5,196,993.43 |
| BEBJD0120 | PROGRAMA DE AGUA POTABLE, DRENAJE Y TRATAMIENTO APARTADO RURAL | 0.00 | 0.00 | 13,415,948.00 | 13,415,948.00 |
| BEBJE | TRATAMIENTO DE AGUAS RESIDUALES | 0.00 | 0.00 | 6,345,410.81 | 6,345,410.81 |
| BEBJE0119 | PROGRAMA DE TRATAMIENTO DE AGUAS RESIDUALES PROSAN | 0.00 | 0.00 | 1,637,838.81 | 1,637,838.81 |
| BEBJE0220 | PROGRAMA DE AGUA POTABLE DRENAJE Y TRATAMIENTO APARTADO PLANTAS DE TRATAMIENTO | 0.00 | 0.00 | 4,707,572.00 | 4,707,572.00 |
| BEBR | RAMO 48 - CULTURA | 0.00 | 0.00 | 46,230,127.56 | 46,230,127.56 |
| BEBRB | FESTIVIDADES, EVENTOS Y PROYECTOS CULTURALES | 0.00 | 0.00 | 399,808.40 | 399,808.40 |
| BEBRB2119 | ACTIVIDADES ARTISTICAS Y CULTURALES PARA NIÑAS, NIÑOS Y ADOLESCENTES DE OAXACA | 0.00 | 0.00 | 399,808.40 | 399,808.40 |

Continúa ...



GOBIERNO DEL ESTADO
DE OAXACA

| Concepto | | Estatal | Ramo 33 | Federal | Devengado |
|-----------|---|---------|---------|---------------|---------------|
| BEBRZ | OTROS NO INCLUIDOS EN LAS CLASIFICACIONES ANTERIORES (CONACULTA) | 0.00 | 0.00 | 45,830,319.16 | 45,830,319.16 |
| BEBRZ1420 | APOYO A INSTITUCIONES ESTATALES DE CULTURA | 0.00 | 0.00 | 98,016.08 | 98,016.08 |
| BEBRZ2519 | PROGRAMA NACIONAL TEATRO ESCOLAR | 0.00 | 0.00 | 532,889.43 | 532,889.43 |
| BEBRZ3319 | RESTAURACION DEL RETABLO DE LA VIRGEN DE GUADALUPE EN EL TEMPLO DE SAN FELIPE NERI EN OAX DE JUAREZ | 0.00 | 0.00 | 231,235.69 | 231,235.69 |
| BEBRZ3419 | EX HACIENDA LA SOLEDAD SANTA CATARINA QUIANE | 0.00 | 0.00 | 895,527.24 | 895,527.24 |
| BEBRZ3519 | PRESIDENCIA MUNICIPAL DE SANTIAGO IHUITLAN PLUMAS | 0.00 | 0.00 | 200,000.00 | 200,000.00 |
| BEBRZ3619 | PALACIO MUNICIPAL GUEVEA DE HUMBOLDT | 0.00 | 0.00 | 1,191,882.91 | 1,191,882.91 |
| BEBRZ3719 | SECRETARIA DE TURISMO MUSEO DE LOS PINTORES OAXAQUEÑOS (MUPO) | 0.00 | 0.00 | 845,094.14 | 845,094.14 |
| BEBRZ3819 | PANTEON GENERAL DE SAN MIGUEL OAXACA DE JUAREZ | 0.00 | 0.00 | 1,714,217.48 | 1,714,217.48 |
| BEBRZ3919 | MERCADO MORELOS OCOTLAN DE MORELOS OAXACA | 0.00 | 0.00 | 180,000.00 | 180,000.00 |
| BEBRZ4019 | EX HACIENDA EXPERIMENTAL SAN ANTONIO DE LA CAL | 0.00 | 0.00 | 1,993,706.82 | 1,993,706.82 |
| BEBRZ4119 | ANTIGUA PRESIDENCIA MUNICIPAL DE SAN JUAN BAUTISTA COIXTLAHUACA | 0.00 | 0.00 | 647,874.23 | 647,874.23 |
| BEBRZ4219 | PALACIO MUNICIPAL DE SAN PEDRO TAPANATEPEC | 0.00 | 0.00 | 990,300.36 | 990,300.36 |
| BEBRZ4319 | PALACIO MUNICIPAL SANTA MARIA SUCHITLAN, SAN ANDRES SINAXTLA | 0.00 | 0.00 | 746,860.97 | 746,860.97 |
| BEBRZ4419 | ACUEDUCTO (LOS ARCOS) SANTO DOMINGO YANHUITLAN NOCHITLAN | 0.00 | 0.00 | 996,312.13 | 996,312.13 |
| BEBRZ4519 | PALACIO ANTIGUO SANTO DOMINGO CHIHUITAN | 0.00 | 0.00 | 150,000.00 | 150,000.00 |
| BEBRZ4619 | CASA DE LA CULTURA DE SAN BARTOLOME QUIALANA TLACOLULA | 0.00 | 0.00 | 993,082.97 | 993,082.97 |
| BEBRZ4719 | LOS ARQUITOS VILLA DE ETLA | 0.00 | 0.00 | 795,039.51 | 795,039.51 |
| BEBRZ4819 | MERCADO PORFIRIO DIAZ VILLA ETLA | 0.00 | 0.00 | 260,000.00 | 260,000.00 |
| BEBRZ4919 | ANTIGUO PALACIO MUNICIPAL DE VILLA TALEA DE CASTRO, VILLA ALTA, SIERRA NORTE | 0.00 | 0.00 | 1,197,264.12 | 1,197,264.12 |
| BEBRZ5019 | PALACIO MUNICIPAL DE SAN ANTONINO EL ALTO ZIMATLAN | 0.00 | 0.00 | 1,192,556.33 | 1,192,556.33 |
| BEBRZ5119 | PALACIO MUNICIPAL ASUNCIÓN DE IXTALTEPEC | 0.00 | 0.00 | 748,378.22 | 748,378.22 |
| BEBRZ5219 | CASA DE CULTURA DE CIUDAD IXTEPEC | 0.00 | 0.00 | 1,394,818.02 | 1,394,818.02 |
| BEBRZ5319 | MUSEO REGIONAL DE HUAJUAPAN | 0.00 | 0.00 | 105,000.00 | 105,000.00 |
| BEBRZ5419 | PRESIDENCIA MUNICIPAL DE SAN SEBASTIAN TECOMAXTLAHUACA | 0.00 | 0.00 | 300,000.00 | 300,000.00 |
| BEBRZ5519 | PALACIO MUNICIPAL DE CIUDAD IXTEPEC | 0.00 | 0.00 | 1,445,392.65 | 1,445,392.65 |
| BEBRZ5619 | ESCUELA PRIMARIA PRESIDENTE ALEMAN OAXACA DE JUAREZ | 0.00 | 0.00 | 197,738.82 | 197,738.82 |
| BEBRZ5719 | BIBLIOTECA PUBLICA MUNICIPAL MARGARITA MAZA DE JUAREZ, OAXACA DE JUAREZ | 0.00 | 0.00 | 994,238.53 | 994,238.53 |
| BEBRZ5819 | PALACIO MUNICIPAL DE SAN MARTIN TILCAJETE | 0.00 | 0.00 | 695,597.13 | 695,597.13 |
| BEBRZ5919 | PALACIO MUNICIPAL DE SAN CRISTÓBAL SUCHIXTLAHUACA, COIXTLAHUACA | 0.00 | 0.00 | 1,494,808.17 | 1,494,808.17 |
| BEBRZ6019 | SALON LIBERTAD VILLA DE SANTIAGO CHAZUMBA | 0.00 | 0.00 | 270,000.00 | 270,000.00 |
| BEBRZ6219 | CHALET DE JUANA CATARINA SANTO DOMINGO TEHUANTEPEC | 0.00 | 0.00 | 993,506.67 | 993,506.67 |
| BEBRZ6319 | IGLESIA SANTA CRUZ SANTA CRUZ TOTOPOSTLE | 0.00 | 0.00 | 221,062.74 | 221,062.74 |
| BEBRZ6419 | MUSEO DE ARQUEOLOGIA ERVIN FRISSELL VILLA DE MITLA | 0.00 | 0.00 | 1,142,658.77 | 1,142,658.77 |
| BEBRZ6519 | PALACIO MUNICIPAL UNION HIDALGO | 0.00 | 0.00 | 2,191,869.58 | 2,191,869.58 |
| BEBRZ6619 | PALACIO MUNICIPAL DE VILLA DE ETLA | 0.00 | 0.00 | 497,060.16 | 497,060.16 |
| BEBRZ6719 | PALACIO MUNICIPAL VILLA SOLA DE VEGA | 0.00 | 0.00 | 2,292,653.44 | 2,292,653.44 |
| BEBRZ6819 | PALACIO MUNICIPAL HEROICA CIUDAD DE JUCHITÁN DE ZARAGOZA | 0.00 | 0.00 | 10,614,814.69 | 10,614,814.69 |
| BEBRZ6919 | RECONSTRUCCION DEL TALLER DE ARTES GRAFICAS DEL MUNICIPIO DE JUCHITAN DE ZARAGOZA | 0.00 | 0.00 | 2,492,467.58 | 2,492,467.58 |
| BEBRZ7019 | RECONSTRUCCION DE LA CASA DE LA CULTURA DEL MUNICIPIO DE JUCHITAN DE ZARAGOZA | 0.00 | 0.00 | 1,886,393.58 | 1,886,393.58 |

Continúa ...



GOBIERNO DEL ESTADO
DE OAXACA

| C o n c e p t o | | Estatal | Ramo 33 | Federal | Devengado |
|----------------------|--|-------------------------|-----------------------|-----------------------|-------------------------|
| BEC | SUBSIDIOS Y SUBVENCIONES | 0.00 | 0.00 | 197,123,726.04 | 197,123,726.04 |
| BECB | RAMO 11 - EDUCACIÓN PÚBLICA (SUBSIDIOS) | 0.00 | 0.00 | 9,885,099.76 | 9,885,099.76 |
| BECBG | SUBSIDIO CAPACITACIÓN PARA EL TRABAJO CAPITAL | 0.00 | 0.00 | 9,885,099.76 | 9,885,099.76 |
| BECBG0120 | INSTITUTO DE CAPACITACION Y PRODUCTIVIDAD PARA EL TRABAJO DEL ESTADO DE OAXACA | 0.00 | 0.00 | 9,885,099.76 | 9,885,099.76 |
| BECD | RAMO 12 - SALUD (SUBSIDIOS) | 0.00 | 0.00 | 1,719,147.40 | 1,719,147.40 |
| BECDDB | FONDO DE PROTECCIÓN CONTRA GASTOS CATASTRÓFICOS | 0.00 | 0.00 | 1,719,147.40 | 1,719,147.40 |
| BECDDB0314 | FDO DE PROT CONTRA GTS CATASTRÓFICOS CENTRO EST DE ONCOLOGIA Y RADIOTERAPIA DE OAX DE JUAREZ | 0.00 | 0.00 | 1,719,147.40 | 1,719,147.40 |
| BECE | RAMO 23 - PROVISIONES SALARIALES Y ECONÓMICAS (SUBSIDIOS) | 0.00 | 0.00 | 185,519,478.88 | 185,519,478.88 |
| BECEB | FONDO METROPOLITANO | 0.00 | 0.00 | 55,032,017.66 | 55,032,017.66 |
| BECEB0118 | FONDO METROPOLITANO | 0.00 | 0.00 | 2,856,189.73 | 2,856,189.73 |
| BECEB0119 | FONDO METROPOLITANO | 0.00 | 0.00 | 52,175,827.93 | 52,175,827.93 |
| BECEC | FONREGION | 0.00 | 0.00 | 127,973,121.52 | 127,973,121.52 |
| BECEC0118 | FONREGIÓN | 0.00 | 0.00 | 62,574,830.06 | 62,574,830.06 |
| BECEC0119 | FONREGIÓN | 0.00 | 0.00 | 65,398,291.46 | 65,398,291.46 |
| BECEFL | HIDROCARBUROS | 0.00 | 0.00 | 2,514,339.70 | 2,514,339.70 |
| BECEFL0118 | FONDO PRODUCTORES DE HIDROCARBUROS | 0.00 | 0.00 | 495,339.70 | 495,339.70 |
| BECEFL0119 | FONDO PRODUCTORES DE HIDROCARBUROS | 0.00 | 0.00 | 2,019,000.00 | 2,019,000.00 |
| TOTAL GENERAL | | 1,232,953,531.55 | 481,101,344.80 | 390,693,552.28 | 2,104,748,428.63 |

RESUMEN DE INVERSIÓN POR CLASIFICACION ADMINISTRATIVA
DEL 1 DE ENERO AL 30 DE SEPTIEMBRE 2020

| C o n c e p t o | Devengado | | | |
|--|-----------------------|-----------------------|----------------------|-----------------------|
| | Estatal | Ramo 33 | Federal | Total |
| ADMINISTRACIÓN PÚBLICA CENTRALIZADA | 332,409,111.93 | 219,387,188.40 | 62,851,370.50 | 614,647,670.83 |
| SECRETARÍA DE LAS INFRAESTRUCTURAS Y EL ORDENAMIENTO TERRITORIAL SUSTENTABLE | 144,093,660.30 | 122,657,406.05 | 59,921,742.29 | 326,672,808.64 |
| SECRETARÍA DE MOVILIDAD | 6,873,375.60 | 0.00 | 0.00 | 6,873,375.60 |
| SECRETARÍA DE LAS CULTURAS Y ARTES DE OAXACA | 8,192,248.87 | 0.00 | 1,030,713.91 | 9,222,962.78 |
| SECRETARÍA DE PUEBLOS INDÍGENAS Y AFROMEXICANO | 7,126,181.43 | 0.00 | 1,898,914.30 | 9,025,095.73 |
| SECRETARÍA DE DESARROLLO AGROPECUARIO, PESCA Y ACUACULTURA | 26,479,720.93 | 0.00 | 0.00 | 26,479,720.93 |
| SECRETARÍA DE ADMINISTRACIÓN | 82,127,545.53 | 0.00 | 0.00 | 82,127,545.53 |
| SECRETARÍA DE LA CONTRALORÍA Y TRANSPARENCIA GUBERNAMENTAL | 1,311,421.20 | 0.00 | 0.00 | 1,311,421.20 |
| SECRETARIADO EJECUTIVO DEL SISTEMA ESTATAL DE SEGURIDAD PÚBLICA | 23,001,902.35 | 96,729,782.35 | 0.00 | 119,731,684.70 |
| SECRETARÍA DE ECONOMÍA | 654,000.00 | 0.00 | 0.00 | 654,000.00 |
| SECRETARÍA DE TURISMO | 17,348,156.49 | 0.00 | 0.00 | 17,348,156.49 |
| SECRETARÍA DE LAS MUJERES DE OAXACA | 5,788,780.08 | 0.00 | 0.00 | 5,788,780.08 |
| SECRETARÍA DEL MEDIO AMBIENTE, ENERGÍAS Y DESARROLLO SUSTENTABLE | 9,412,119.15 | 0.00 | 0.00 | 9,412,119.15 |
| PODER LEGISLATIVO | 73,000,000.00 | 0.00 | 0.00 | 73,000,000.00 |
| CONGRESO DEL ESTADO | 73,000,000.00 | 0.00 | 0.00 | 73,000,000.00 |
| ÓRGANOS AUTÓNOMOS | 5,973,074.75 | 11,791,195.70 | 0.00 | 17,764,270.45 |
| UNIVERSIDAD AUTÓNOMA "BENITO JUÁREZ" DE OAXACA | 0.00 | 11,791,195.70 | 0.00 | 11,791,195.70 |
| FISCALÍA GENERAL DEL ESTADO DE OAXACA | 5,973,074.75 | 0.00 | 0.00 | 5,973,074.75 |

Continúa . . .



GOBIERNO DEL ESTADO
DE OAXACA

| Concepto | Devengado | | | |
|--|-------------------------|-----------------------|-----------------------|-------------------------|
| | Estatal | Ramo 33 | Federal | Total |
| ORGANISMOS PÚBLICOS DESCENTRALIZADOS | 792,776,754.28 | 236,242,905.26 | 298,457,801.78 | 1,327,477,461.32 |
| CAMINOS Y AEROPISTAS DE OAXACA | 169,631,161.67 | 2,987,803.03 | 48,485,683.64 | 221,104,648.34 |
| COMISIÓN ESTATAL DE CULTURA FÍSICA Y DEPORTE | 70,000.00 | 0.00 | 0.00 | 70,000.00 |
| COMISIÓN ESTATAL DE VIVIENDA | 36,907,553.23 | 39,433,899.39 | 0.00 | 76,341,452.62 |
| COMISIÓN ESTATAL DEL AGUA | 77,779,030.58 | 23,577,751.54 | 38,145,752.44 | 139,502,534.56 |
| COMISIÓN ESTATAL FORESTAL | 8,148,398.90 | 0.00 | 0.00 | 8,148,398.90 |
| CONSEJO OAXAQUEÑO DE CIENCIA, TECNOLOGÍA E INNOVACIÓN. | 2,662,233.08 | 0.00 | 0.00 | 2,662,233.08 |
| COORDINACIÓN ESTATAL DE PROTECCIÓN CIVIL DE OAXACA | 1,995,200.00 | 0.00 | 0.00 | 1,995,200.00 |
| HOSPITAL DE LA NIÑEZ OAXAQUEÑA | 20,000,000.00 | 0.00 | 0.00 | 20,000,000.00 |
| INSTITUTO DE CAPACITACIÓN Y PRODUCTIVIDAD PARA EL TRABAJO DEL ESTADO DE OAXACA | 451,270.00 | 0.00 | 9,885,099.76 | 10,336,369.76 |
| INSTITUTO DEL PATRIMONIO CULTURAL DEL ESTADO DE OAXACA | 4,654,002.56 | 0.00 | 45,199,413.65 | 49,853,416.21 |
| INSTITUTO ESTATAL DE EDUCACIÓN PARA ADULTOS | 25,724,633.00 | 0.00 | 0.00 | 25,724,633.00 |
| INSTITUTO ESTATAL DE EDUCACIÓN PÚBLICA DE OAXACA | 101,713,302.48 | 39,347,356.08 | 0.00 | 141,060,658.56 |
| INSTITUTO OAXAQUEÑO CONSTRUCTOR DE INFRAESTRUCTURA FÍSICA EDUCATIVA | 7,241,475.94 | 35,609,133.10 | 1,365,260.00 | 44,215,869.04 |
| INSTITUTO OAXAQUEÑO DE LAS ARTESANÍAS | 1,291,721.12 | 0.00 | 0.00 | 1,291,721.12 |
| NOVAUNIVERSITAS | 0.00 | 7,922,196.11 | 0.00 | 7,922,196.11 |
| SERVICIOS DE AGUA POTABLE Y ALCANTARILLADO DE OAXACA | 53,058,468.43 | 25,188,442.73 | 24,237,661.48 | 102,484,572.64 |
| SERVICIOS DE SALUD DE OAXACA | 26,628,001.26 | 17,895,885.65 | 121,411,501.02 | 165,935,387.93 |
| SISTEMA PARA EL DESARROLLO INTEGRAL DE LA FAMILIA DEL ESTADO DE OAXACA | 214,999,969.00 | 879,287.38 | 0.00 | 215,879,256.38 |
| UNIVERSIDAD DE CHALCATONGO | 0.00 | 0.00 | 9,471,336.97 | 9,471,336.97 |
| UNIVERSIDAD DE LA CAÑADA | 0.00 | 5,211,205.74 | 0.00 | 5,211,205.74 |
| UNIVERSIDAD DE LA SIERRA JUÁREZ | 0.00 | 1,922,386.58 | 0.00 | 1,922,386.58 |
| UNIVERSIDAD DE LA SIERRA SUR | 0.00 | 8,391,462.56 | 0.00 | 8,391,462.56 |
| UNIVERSIDAD DEL ISTMO | 0.00 | 12,510,778.73 | 0.00 | 12,510,778.73 |
| UNIVERSIDAD DEL MAR | 0.00 | 3,201,669.82 | 0.00 | 3,201,669.82 |
| UNIVERSIDAD DEL PAPALOAPAN | 0.00 | 9,739,422.39 | 0.00 | 9,739,422.39 |
| UNIVERSIDAD TECNOLÓGICA DE LA MIXTECA | 0.00 | 2,424,224.43 | 0.00 | 2,424,224.43 |
| INSTITUTO OAXAQUEÑO DEL EMPRENDEDOR Y DE LA COMPETITIVIDAD | 29,767,911.01 | 0.00 | 256,092.82 | 30,024,003.83 |
| INSTITUTO DE CULTURA FÍSICA Y DEPORTE DE OAXACA | 10,052,422.02 | 0.00 | 0.00 | 10,052,422.02 |
| FIDEICOMISOS PÚBLICOS | 14,713,655.59 | 0.00 | 0.00 | 14,713,655.59 |
| FIDEICOMISO PARA EL DESARROLLO LOGÍSTICO DEL ESTADO DE OAXACA | 14,660,847.59 | 0.00 | 0.00 | 14,660,847.59 |
| OFICINA DE CONVENCIONES Y VISITANTES DE OAXACA "OCV OAXACA" | 52,808.00 | 0.00 | 0.00 | 52,808.00 |
| MUNICIPIOS | 14,080,935.00 | 13,680,055.44 | 29,384,380.00 | 57,145,370.44 |
| INVERSIÓN CONCERTADA | 14,080,935.00 | 13,680,055.44 | 29,384,380.00 | 57,145,370.44 |
| TOTAL GENERAL | 1,232,953,531.55 | 481,101,344.80 | 390,693,552.28 | 2,104,748,428.63 |



GOBIERNO DEL ESTADO
DE OAXACA

3.3.- FONDOS DE APORTACIONES FEDERALES

La Ley de Coordinación Fiscal en su Capítulo V, establece los fines para los que se deben destinar los recursos provenientes de los Fondos del Ramo 33, mismos que dada su naturaleza se registran como ingresos propios y por lo tanto son administrados y ejercidos conforme a la legislación estatal. se ha devengó la cantidad de 29 mil 526 millones 805 mil 773 pesos para la realización de los diversos programas que prevé el capítulo V y que son recibidos por el Estado conforme al calendario que emite el Gobierno Federal, distribuyéndose a las Dependencias y Entidades para su ejercicio.

RESUMEN POR CLAVE DE FINANCIAMIENTO BEA
DEL 1 DE ENERO AL 30 DE SEPTIEMBRE 2020

| C o n c e p t o | | Aprobado | Modificado | Comprometido | Devengado |
|----------------------|--|--------------------------|--------------------------|--------------------------|--------------------------|
| BEAA | FONDO DE APORTACIONES PARA LA NOMINA EDUCATIVA Y GASTO OPERATIVO | 16,578,124,019.19 | 17,677,544,112.59 | 16,315,683,600.99 | 16,310,514,378.51 |
| BEAB | FONDO DE APORTACIONES PARA LOS SERVICIOS DE SALUD | 3,528,700,642.84 | 3,324,158,652.12 | 3,035,126,080.41 | 3,035,126,080.41 |
| BEAD | FONDO DE APORTACIONES PARA LA INFRAESTRUCTURA SOCIAL MUNICIPAL | 7,508,212,616.00 | 7,508,212,616.00 | 6,494,526,972.00 | 6,494,526,972.00 |
| BEAE | FONDO DE APORTACIONES PARA EL FORTALECIMIENTO DE LOS MUNICIPIOS Y DE LAS DEMARCACIONES TERRITORIALES | 2,790,562,744.00 | 2,790,569,985.00 | 2,093,489,879.00 | 2,093,489,879.00 |
| BEAJ | FONDO DE APORTACIONES PARA LA EDUCACIÓN TECNOLÓGICA Y DE ADULTOS | 122,797,475.27 | 121,781,051.12 | 90,051,805.10 | 90,051,805.10 |
| BEAL | FONDO DE APORTACIONES PARA EL FORTALECIMIENTO DE LAS ENTIDADES FEDERATIVAS | 1,744,020,639.00 | 1,700,631,490.00 | 1,162,592,537.86 | 1,162,513,294.74 |
| BEAB | FONDO DE APORTACIONES PARA LOS SERVICIOS DE SALUD | 0.00 | 25,466,071.41 | 17,895,885.65 | 17,895,885.65 |
| BEAC | FONDO DE APORTACIONES PARA LA INFRAESTRUCTURA SOCIAL ESTATAL | 0.00 | 134,083,795.31 | 126,799,656.48 | 126,539,984.15 |
| BEAF | FONDO DE APORTACIONES MÚLTIPLES-ASISTENCIA SOCIAL | 0.00 | 38.10 | 0.00 | 0.00 |
| BEAG | FONDO DE APORTACIONES MÚLTIPLES - EDUCATIVA BASICA | 0.00 | 100,032,124.32 | 95,245,085.90 | 94,655,820.43 |
| BEAH | FONDO DE APORTACIONES MÚLTIPLES - EDUCATIVA SUPERIOR | 0.00 | 44,734,608.51 | 42,960,523.18 | 42,704,384.20 |
| BEAK | FONDO DE APORTACIONES PARA LA SEGURIDAD PÚBLICA DE LOS ESTADOS Y DEL DISTRITO FEDERAL | 180,000,000.00 | 58,787,289.35 | 58,787,289.35 | 58,787,289.35 |
| TOTAL GENERAL | | 32,452,418,136.30 | 33,486,001,833.83 | 29,533,159,315.92 | 29,526,805,773.54 |



GOBIERNO DEL ESTADO
DE OAXACA

4.- TRANSFERENCIAS A MUNICIPIOS

4.1.- PARTICIPACIONES FEDERALES DISTRIBUIDAS A LOS 570 MUNICIPIOS DEL ESTADO ENERO – SEPTIEMBRE 2020

| MUNICIPIO | FONDO GENERAL DE PARTICIPACIONES | FONDO DE FOMENTO MUNICIPAL | FONDO DE IMPUESTOS ESPECIALES SOBRE PRODUCCION Y SERVICIOS | FONDO DE FISCALIZACION Y RECAUDACIÓN | FONDO DE COMPENSACION | IMPUESTO SOBRE AUTOMÓVILES NUEVOS | IMPUESTO A LAS VENTAS FINALES DE GASOLINAS Y DIESEL | FONDO DE COMPENSACION DEL IMPUESTO SOBRE AUTOMOVILES NUEVOS ISAN | ISR | TOTAL |
|-----------------------------------|----------------------------------|----------------------------|--|--------------------------------------|-----------------------|-----------------------------------|---|--|---------|------------|
| ABEJONES | 1,091,124 | 478,278 | 17,296 | 58,478 | 15,754 | 4,640 | 9,535 | 3,033 | 3,123 | 1,681,261 |
| ACATLAN DE PEREZ FIGUEROA | 20,565,888 | 7,164,870 | 243,555 | 952,944 | 761,682 | 84,987 | 519,268 | 39,834 | 392,552 | 30,725,580 |
| ASUNCION CACALOTEPEC | 1,472,092 | 446,094 | 20,882 | 74,404 | 35,524 | 6,186 | 22,407 | 3,591 | 0 | 2,081,180 |
| ASUNCION CUYOTEPEJI | 811,817 | 370,209 | 11,598 | 40,909 | 14,649 | 3,416 | 10,568 | 2,205 | 61,359 | 1,326,730 |
| ASUNCION IXTALTEPEC | 11,469,123 | 3,428,033 | 128,880 | 517,207 | 229,413 | 46,742 | 220,741 | 20,304 | 0 | 16,060,443 |
| ASUNCION NOCHITLAN | 12,468,746 | 4,977,398 | 123,537 | 530,330 | 290,604 | 50,346 | 273,070 | 20,232 | 0 | 18,734,263 |
| ASUNCION OCOTLAN | 2,036,419 | 760,167 | 29,316 | 103,505 | 47,386 | 8,550 | 27,389 | 5,157 | 174,708 | 3,192,597 |
| ASUNCION TLACOLULITA | 963,047 | 519,138 | 13,311 | 48,091 | 11,928 | 4,011 | 10,926 | 2,187 | 19,720 | 1,592,359 |
| AYOTZINTEPEC | 3,588,091 | 1,776,544 | 40,668 | 162,476 | 118,368 | 14,779 | 87,756 | 6,912 | 0 | 5,795,594 |
| EL BARRIO DE LA SOLEDAD | 8,801,799 | 2,072,194 | 92,343 | 391,153 | 210,029 | 36,446 | 246,459 | 12,528 | 179,930 | 12,042,881 |
| CALIHUALA CANDELARIA LOXICHA | 987,963 | 356,166 | 14,706 | 51,287 | 21,003 | 4,174 | 13,178 | 2,520 | 0 | 1,450,997 |
| CIENEGA DE ZIMATLAN | 4,468,530 | 851,220 | 55,013 | 211,127 | 200,632 | 18,553 | 113,743 | 8,964 | 135,024 | 6,062,806 |
| CIENEGA DE ZIMATLAN | 3,069,983 | 1,645,805 | 38,662 | 145,154 | 46,219 | 12,688 | 42,592 | 7,083 | 298,255 | 5,306,441 |
| CIUDAD IXTEPEC | 19,707,340 | 5,892,598 | 223,302 | 866,379 | 408,649 | 82,477 | 372,495 | 48,555 | 0 | 27,601,795 |
| COATECAS ALTAS | 2,673,362 | 789,191 | 35,925 | 131,767 | 91,078 | 11,191 | 53,409 | 5,994 | 29,657 | 3,821,574 |
| COICOYAN DE LAS FLORES | 4,134,808 | 669,213 | 51,306 | 196,391 | 209,446 | 17,203 | 108,101 | 8,262 | 0 | 5,394,730 |
| LA COMPAÑIA CONCEPCION BUENAVISTA | 1,979,404 | 447,129 | 26,925 | 98,012 | 59,701 | 8,282 | 36,502 | 4,554 | 0 | 2,660,509 |
| CONCEPCION PAPALO | 940,288 | 444,631 | 14,257 | 49,281 | 13,744 | 4,017 | 11,412 | 2,538 | 7,270 | 1,487,438 |
| CONCEPCION PAPAN | 1,733,969 | 428,661 | 23,851 | 86,369 | 51,275 | 7,271 | 31,761 | 4,050 | 0 | 2,367,207 |
| CONSTANCIA DEL ROSARIO | 2,231,111 | 1,678,016 | 28,699 | 107,501 | 72,733 | 9,275 | 44,878 | 4,752 | 198,739 | 4,375,704 |
| COSOLAPA | 7,126,159 | 2,210,045 | 86,244 | 334,113 | 255,407 | 29,727 | 188,916 | 14,499 | 0 | 10,245,110 |
| COSOLTEPEC | 1,010,842 | 413,031 | 13,031 | 48,550 | 11,667 | 4,214 | 13,665 | 2,331 | 27,668 | 1,544,999 |
| CUILPAM DE GUERRERO | 9,134,734 | 3,944,351 | 90,487 | 394,961 | 327,038 | 37,420 | 292,085 | 12,015 | 0 | 14,233,091 |

Continúa ...



GOBIERNO DEL ESTADO
DE OAXACA

| MUNICIPIO | FONDO GENERAL DE PARTICIPACIONES | FONDO DE FOMENTO MUNICIPAL | FONDO DE IMPUESTOS ESPECIALES SOBRE PRODUCCION Y SERVICIOS | FONDO DE FISCALIZACION Y RECAUDACION | FONDO DE COMPENSACION | IMPUESTO SOBRE AUTOMOVILES NUEVOS | IMPUESTO A LAS VENTAS FINALES DE GASOLINAS Y DIESEL | FONDO DE COMPENSACION DEL IMPUESTO SOBRE AUTOMOVILES NUEVOS ISAN | ISR | TOTAL |
|--|----------------------------------|----------------------------|--|--------------------------------------|-----------------------|-----------------------------------|---|--|-----------|-------------|
| CUYAMECALCO | 3,445,067 | 1,934,825 | 39,734 | 156,011 | 67,092 | 13,833 | 41,228 | 6,444 | 0 | 5,704,234 |
| VILLA DE ZARAGOZA | | | | | | | | | | |
| CHAHUITES | 6,001,301 | 2,450,564 | 52,085 | 236,983 | 178,591 | 24,213 | 145,343 | 9,036 | 0 | 9,098,116 |
| CHALCATONGO | 4,723,943 | 1,261,651 | 59,826 | 227,006 | 151,882 | 19,732 | 110,157 | 9,513 | 245,840 | 6,809,550 |
| DE HIDALGO | | | | | | | | | | |
| CHIQUEHUITLAN DE BENITO JUAREZ | 1,639,919 | 1,119,695 | 23,248 | 83,042 | 42,006 | 6,908 | 26,189 | 3,924 | 9,894 | 2,954,825 |
| HEROICA CIUDAD DE EJUTLA DE CRESPO | 10,069,113 | 2,957,221 | 122,705 | 474,746 | 350,566 | 41,857 | 249,960 | 19,341 | 0 | 14,285,509 |
| ELOXOCHITLAN DE FLORES MAGON | 2,626,265 | 1,581,568 | 33,902 | 126,478 | 79,345 | 10,869 | 45,793 | 5,634 | 18,803 | 4,528,657 |
| EL ESPINAL | 14,129,526 | 1,523,074 | 120,151 | 561,587 | 118,756 | 54,893 | 184,534 | 16,209 | 695,848 | 17,404,578 |
| TAMAZULAPAM DEL ESPIRITU SANTO | 5,510,368 | 851,931 | 56,290 | 235,914 | 124,009 | 21,879 | 85,139 | 9,009 | 0 | 6,894,539 |
| FRESNILLO DE TRUJANO | 1,000,235 | 518,381 | 15,178 | 52,349 | 17,763 | 4,240 | 11,114 | 2,646 | 48,987 | 1,670,893 |
| GUADALUPE ETLA | 1,393,172 | 555,013 | 17,343 | 65,982 | 38,635 | 5,874 | 35,162 | 3,231 | 0 | 2,114,412 |
| GUADALUPE DE RAMIREZ | 1,126,507 | 607,511 | 15,388 | 55,846 | 19,512 | 4,700 | 15,181 | 2,592 | 0 | 1,847,237 |
| GUELATAO DE JUAREZ | 500,577 | 452,092 | 7,359 | 25,553 | 7,521 | 2,112 | 5,770 | 1,431 | 2,388 | 1,004,803 |
| GUEVEA DE HUMBOLDT | 2,761,782 | 753,282 | 33,663 | 129,465 | 93,607 | 11,377 | 59,091 | 5,499 | 0 | 3,847,766 |
| MESONES HIDALGO | 2,316,177 | 502,812 | 30,684 | 113,246 | 80,187 | 9,681 | 47,802 | 5,175 | 66,424 | 3,172,188 |
| VILLA HIDALGO | 1,294,343 | 608,841 | 17,711 | 64,135 | 33,903 | 5,407 | 20,900 | 3,060 | 0 | 2,048,300 |
| HEROICA CIUDAD DE HUAJUAPAN DE LEON | 65,889,893 | 23,939,509 | 635,402 | 2,774,491 | 1,154,513 | 267,296 | 1,452,009 | 106,389 | 4,047,818 | 100,267,320 |
| HUAUTEPEC | 2,924,062 | 585,063 | 37,655 | 141,098 | 131,723 | 12,190 | 67,532 | 6,237 | 0 | 3,905,560 |
| HUAUTLA DE JIMENEZ | 15,251,769 | 6,029,424 | 196,280 | 735,306 | 594,953 | 63,463 | 338,096 | 32,544 | 0 | 23,241,835 |
| IXTLAN DE JUAREZ | 5,495,479 | 1,412,616 | 60,789 | 246,630 | 130,360 | 22,608 | 123,553 | 9,990 | 205,935 | 7,707,960 |
| HEROICA CIUDAD DE JUCHITAN DE ZARAGOZA | 65,495,368 | 20,657,776 | 720,223 | 2,941,514 | 1,468,068 | 267,932 | 1,434,472 | 106,893 | 1,356,623 | 94,448,869 |
| LOMA BONITA | 29,348,900 | 13,064,447 | 332,413 | 1,328,546 | 668,335 | 119,950 | 577,799 | 53,577 | 269,696 | 45,763,663 |
| MAGDALENA APASCO | 3,773,082 | 2,401,664 | 38,080 | 163,522 | 119,405 | 15,403 | 109,431 | 5,490 | 0 | 6,626,077 |

Continúa ...



GOBIERNO DEL ESTADO
DE OAXACA

| MUNICIPIO | FONDO GENERAL DE PARTICIPACIONES | FONDO DE FOMENTO MUNICIPAL | FONDO DE IMPUESTOS ESPECIALES SOBRE PRODUCCION Y SERVICIOS | FONDO DE FISCALIZACION Y RECAUDACION | FONDO DE COMPENSACION | IMPUESTO SOBRE AUTOMOVILES NUEVOS | IMPUESTO A LAS VENTAS FINALES DE GASOLINAS Y DIESEL | FONDO DE COMPENSACION DEL IMPUESTO SOBRE AUTOMOVILES NUEVOS ISAN | ISR | TOTAL |
|-----------------------------|----------------------------------|----------------------------|--|--------------------------------------|-----------------------|-----------------------------------|---|--|------------|-------------|
| MAGDALENA JALTEPEC | 3,023,298 | 1,205,120 | 34,323 | 136,497 | 54,646 | 12,445 | 54,900 | 6,165 | 62,559 | 4,589,953 |
| SANTA MAGDALENA JICOTLAN | 639,878 | 270,608 | 9,008 | 32,691 | 1,298 | 2,741 | 9,074 | 1,404 | 18,622 | 985,324 |
| MAGDALENA MIXTEPEC | 1,160,075 | 509,499 | 17,305 | 60,249 | 25,671 | 4,898 | 15,060 | 2,979 | 9,938 | 1,805,674 |
| MAGDALENA OCOTLAN | 1,004,888 | 416,701 | 14,633 | 51,659 | 18,928 | 4,250 | 14,443 | 2,457 | 16,281 | 1,544,240 |
| MAGDALENA PEÑASCO | 2,197,322 | 698,103 | 28,388 | 105,556 | 64,304 | 9,110 | 38,203 | 4,995 | 0 | 3,145,981 |
| MAGDALENA TEITIPAC | 2,556,203 | 978,508 | 33,249 | 123,968 | 91,207 | 10,656 | 52,302 | 5,499 | 102,326 | 3,953,918 |
| MAGDALENA TEQUISISTLAN | 3,710,328 | 1,230,579 | 33,858 | 147,310 | 96,912 | 15,087 | 75,416 | 7,002 | 0 | 5,316,492 |
| MAGDALENA TLACOTEPEC | 2,960,169 | 1,643,044 | 49,613 | 163,906 | 19,253 | 12,709 | 15,972 | 8,631 | 76,104 | 4,949,401 |
| MAGDALENA ZAHUATLAN | 723,356 | 386,871 | 10,456 | 36,791 | 6,612 | 3,041 | 6,558 | 1,881 | 4,880 | 1,180,446 |
| MARISCALA DE JUAREZ | 2,234,666 | 1,022,895 | 27,401 | 105,218 | 56,786 | 9,237 | 43,891 | 4,455 | 154,484 | 3,659,033 |
| MARTIRES DE TACUBAYA | 1,014,445 | 353,898 | 14,797 | 52,068 | 24,440 | 4,278 | 15,242 | 2,547 | 0 | 1,481,715 |
| MATIAS ROMERO AVENDAÑO | 27,309,183 | 9,117,063 | 276,528 | 1,176,178 | 657,575 | 110,444 | 582,331 | 43,029 | 2,712,714 | 41,985,045 |
| MAZATLAN VILLA DE FLORES | 6,076,607 | 885,897 | 76,646 | 290,136 | 250,416 | 25,265 | 142,045 | 12,726 | 0 | 7,759,738 |
| MIAHUATLAN DE PORFIRIO DIAZ | 24,396,737 | 9,919,985 | 276,871 | 1,097,317 | 682,660 | 98,150 | 525,031 | 42,966 | 0 | 37,039,717 |
| MIXISTLAN DE LA REFORMA | 1,771,936 | 607,653 | 22,673 | 84,927 | 46,545 | 7,323 | 29,989 | 3,798 | 0 | 2,574,844 |
| MONJAS | 2,321,804 | 1,037,042 | 29,843 | 111,653 | 48,423 | 9,585 | 34,428 | 4,851 | 0 | 3,597,629 |
| NATIVIDAD | 705,451 | 405,339 | 10,930 | 37,197 | 7,131 | 2,984 | 5,225 | 1,989 | 27,539 | 1,203,785 |
| NAZARENO | 1,754,625 | 427,749 | 20,578 | 81,022 | 56,138 | 7,300 | 47,841 | 3,474 | 103,204 | 2,501,931 |
| ETLA | 3,844,305 | 1,541,546 | 46,287 | 179,108 | 124,331 | 15,903 | 87,665 | 7,866 | 0 | 5,847,011 |
| NEJAPA DE MADERO | 1,168,731 | 623,044 | 17,179 | 60,097 | 21,911 | 4,917 | 13,484 | 2,997 | 1,923 | 1,914,283 |
| IXPANTEPEC NIEVES | 4,144,138 | 2,654,271 | 45,923 | 181,707 | 86,085 | 17,101 | 70,093 | 8,631 | 34,788 | 7,242,737 |
| SANTIAGO NILTEPEC | 427,905,673 | 146,771,931 | 4,631,261 | 18,759,517 | 3,575,265 | 1,626,298 | 8,215,866 | 622,116 | 26,461,504 | 638,569,431 |
| OAXACA DE JUAREZ | 13,289,838 | 5,038,154 | 148,635 | 601,814 | 349,466 | 54,943 | 323,049 | 23,508 | 1,453,640 | 21,283,047 |
| OCOTLAN DE MORELOS | 1,552,714 | 471,510 | 21,682 | 77,997 | 48,229 | 6,523 | 28,241 | 3,654 | 74,943 | 2,285,493 |
| LA PE | | | | | | | | | | |

Continúa



GOBIERNO DEL ESTADO
DE OAXACA

| MUNICIPIO | FONDO GENERAL DE PARTICIPACIONES | FONDO DE FOMENTO MUNICIPAL | FONDO DE IMPUESTOS ESPECIALES SOBRE PRODUCCION Y SERVICIOS | FONDO DE FISCALIZACION Y RECAUDACION | FONDO DE COMPENSACION | IMPUESTO SOBRE AUTOMOVILES NUEVOS | IMPUESTO A LAS VENTAS FINALES DE GASOLINAS Y DIESEL | FONDO DE COMPENSACION DEL IMPUESTO SOBRE AUTOMOVILES NUEVOS ISAN | ISR | TOTAL |
|----------------------------|----------------------------------|----------------------------|--|--------------------------------------|-----------------------|-----------------------------------|---|--|-----------|-------------|
| PINOTEPA DE DON LUIS | 3,223,075 | 1,212,250 | 38,520 | 150,489 | 118,175 | 13,366 | 81,666 | 6,066 | 0 | 4,843,607 |
| PLUMA HIDALGO | 2,912,210 | 1,800,627 | 43,275 | 151,006 | 53,025 | 12,300 | 34,173 | 7,362 | 0 | 5,013,978 |
| SAN JOSE DEL PROGRESO | 10,826,455 | 732,573 | 108,762 | 458,135 | 121,482 | 45,300 | 359,566 | 6,084 | 382,125 | 13,040,482 |
| PUTLA VILLA DE GUERRERO | 15,730,408 | 5,994,544 | 180,078 | 715,896 | 529,352 | 64,768 | 387,500 | 30,204 | 22,710 | 23,655,460 |
| SANTA CATARINA QUIOQUITANI | 895,098 | 466,164 | 14,877 | 49,255 | 7,973 | 3,830 | 5,260 | 2,619 | 0 | 1,445,076 |
| REFORMA DE PINEDA | 3,078,828 | 1,274,463 | 33,174 | 132,284 | 43,239 | 12,376 | 29,392 | 6,228 | 0 | 4,609,984 |
| LA REFORMA REYES ETLA | 1,971,607 | 854,906 | 24,594 | 93,376 | 53,674 | 8,163 | 38,566 | 4,167 | 42,385 | 3,091,438 |
| ROJAS DE CUAUHTEMOC | 1,996,884 | 820,428 | 23,829 | 92,359 | 58,795 | 8,214 | 42,203 | 4,095 | 83,352 | 3,130,159 |
| SALINA CRUZ | 1,293,028 | 475,828 | 15,228 | 59,883 | 16,011 | 5,300 | 20,160 | 2,277 | 62,106 | 1,949,821 |
| SAN AGUSTIN AMATENGO | 70,113,586 | 19,278,219 | 670,229 | 2,920,309 | 1,263,873 | 287,073 | 1,622,641 | 120,447 | 9,910,568 | 106,186,945 |
| SAN AGUSTIN ATENANGO | 1,126,660 | 504,680 | 16,414 | 57,873 | 24,762 | 4,758 | 16,881 | 2,790 | 22,284 | 1,777,102 |
| SAN AGUSTIN CHAYUCO | 1,206,780 | 402,678 | 16,728 | 60,229 | 30,466 | 5,048 | 19,130 | 2,889 | 86,606 | 1,830,554 |
| SAN AGUSTIN DE LAS JUNTAS | 2,190,004 | 501,741 | 29,119 | 107,340 | 68,907 | 9,146 | 44,699 | 4,851 | 82,352 | 3,038,159 |
| SAN AGUSTIN ETLA | 3,995,636 | 1,580,446 | 41,302 | 175,903 | 135,935 | 16,438 | 125,008 | 5,670 | 425,844 | 6,502,182 |
| SAN AGUSTIN LOXICHA | 2,858,460 | 858,708 | 28,738 | 123,940 | 56,657 | 11,695 | 71,211 | 4,041 | 8,621 | 4,022,071 |
| SAN AGUSTIN TLACOTEPEC | 9,644,660 | 1,093,959 | 110,292 | 441,572 | 490,004 | 39,896 | 281,573 | 17,100 | 610,700 | 12,729,756 |
| SAN AGUSTIN YATARENI | 891,589 | 470,031 | 12,992 | 45,465 | 15,428 | 3,757 | 10,262 | 2,385 | 13,676 | 1,465,585 |
| SAN ANDRES CABECERA NUEVA | 1,962,568 | 1,220,668 | 23,700 | 91,788 | 70,010 | 8,123 | 48,160 | 3,870 | 20,683 | 3,449,570 |
| SAN ANDRES DINICUITI | 1,847,111 | 659,349 | 26,089 | 93,281 | 52,377 | 7,770 | 31,091 | 4,437 | 47,460 | 2,768,965 |
| SAN ANDRES HUAXPALTEPEC | 1,292,442 | 345,726 | 17,619 | 64,099 | 34,615 | 5,404 | 23,320 | 2,961 | 0 | 1,786,186 |
| SAN ANDRES HUAYAPAM | 3,105,898 | 1,161,079 | 36,480 | 142,785 | 100,866 | 12,735 | 68,256 | 6,066 | 101,720 | 4,735,885 |
| SAN ANDRES IXTLAHUACA | 3,659,867 | 2,026,210 | 41,154 | 167,544 | 75,584 | 15,401 | 101,685 | 6,390 | 70,354 | 6,164,189 |
| SAN ANDRES LAGUNAS | 1,347,732 | 609,345 | 18,020 | 66,275 | 25,022 | 5,661 | 23,077 | 3,069 | 37,072 | 2,135,273 |
| SAN ANDRES NUXIÑO | 731,936 | 306,574 | 10,140 | 36,651 | 7,649 | 3,075 | 9,039 | 1,710 | 0 | 1,106,774 |
| | 1,288,969 | 423,225 | 17,903 | 64,359 | 28,134 | 5,394 | 19,432 | 3,105 | 0 | 1,850,521 |

Continúa



GOBIERNO DEL ESTADO
DE OAXACA

| MUNICIPIO | FONDO GENERAL DE PARTICIPACIONES | FONDO DE FOMENTO MUNICIPAL | FONDO DE IMPUESTOS ESPECIALES SOBRE PRODUCCION Y SERVICIOS | FONDO DE FISCALIZACION Y RECAUDACIÓN | FONDO DE COMPENSACION | IMPUESTO SOBRE AUTOMÓVILES NUEVOS | IMPUESTO A LAS VENTAS FINALES DE GASOLINAS Y DIESEL | FONDO DE COMPENSACION DEL IMPUESTO SOBRE AUTOMOVILES NUEVOS ISAN | ISR | TOTAL |
|-------------------------------|----------------------------------|----------------------------|--|--------------------------------------|-----------------------|-----------------------------------|---|--|--------|------------|
| SAN ANDRES PAXTLAN | 2,331,446 | 1,008,465 | 31,145 | 114,464 | 80,577 | 9,740 | 46,280 | 5,220 | 34,608 | 3,661,945 |
| SAN ANDRES SINAXTLA | 948,051 | 303,455 | 10,833 | 43,186 | 10,696 | 3,864 | 13,848 | 1,620 | 0 | 1,335,553 |
| SAN ANDRES SOLAGA | 1,174,755 | 529,254 | 16,224 | 58,641 | 28,458 | 4,926 | 19,495 | 2,763 | 15,847 | 1,850,363 |
| SAN ANDRES TEOTILALPAM | 2,331,039 | 473,211 | 31,267 | 114,576 | 79,409 | 9,756 | 47,558 | 5,364 | 0 | 3,092,180 |
| SAN ANDRES TEPETLAPA | 1,001,546 | 559,669 | 16,889 | 55,584 | 8,622 | 4,298 | 5,224 | 2,979 | 0 | 1,654,811 |
| SAN ANDRES YAA | 861,635 | 448,470 | 14,426 | 47,619 | 7,390 | 3,693 | 4,556 | 2,538 | 0 | 1,390,327 |
| SAN ANDRES ZABACHE | 983,075 | 475,092 | 15,814 | 53,146 | 13,029 | 4,184 | 7,895 | 2,754 | 0 | 1,554,989 |
| SAN ANDRES ZAUTLA | 2,028,392 | 745,816 | 24,242 | 94,273 | 70,592 | 8,385 | 49,756 | 4,041 | 18,582 | 3,044,079 |
| SAN ANTONINO CASTILLO VELASCO | 4,423,536 | 1,700,992 | 54,856 | 209,992 | 103,912 | 18,785 | 106,572 | 10,062 | 0 | 6,628,707 |
| SAN ANTONINO EL ALTO | 2,248,316 | 1,030,317 | 26,611 | 102,719 | 45,117 | 9,214 | 34,622 | 5,112 | 24,539 | 3,526,567 |
| SAN ANTONINO MONTE VERDE | 3,267,561 | 551,511 | 40,565 | 155,256 | 122,129 | 13,595 | 82,156 | 6,516 | 0 | 4,239,289 |
| SAN ANTONIO ACUTLA | 654,443 | 279,370 | 9,416 | 33,369 | 4,214 | 2,761 | 6,253 | 1,611 | 0 | 991,437 |
| SAN ANTONIO DE LA CAL | 9,943,940 | 4,168,810 | 93,763 | 414,772 | 334,232 | 40,422 | 294,434 | 14,922 | 0 | 15,305,295 |
| SAN ANTONIO HUIITEPEC | 2,310,159 | 784,122 | 29,589 | 111,083 | 79,345 | 9,612 | 49,156 | 4,914 | 8,422 | 3,386,402 |
| SAN ANTONIO NANAHUATIPAM | 847,007 | 329,220 | 12,127 | 43,033 | 19,123 | 3,564 | 13,240 | 2,088 | 18,210 | 1,287,612 |
| SAN ANTONIO SINICAHUA | 1,412,556 | 475,830 | 19,840 | 71,137 | 27,225 | 5,921 | 18,700 | 3,312 | 10,385 | 2,044,906 |
| SAN ANTONIO TEPETLAPA | 2,589,041 | 937,399 | 31,811 | 121,514 | 75,519 | 10,617 | 46,516 | 5,256 | 0 | 3,817,673 |
| SAN BALTAZAR CHICHICAPAM | 3,090,684 | 1,560,690 | 46,809 | 161,322 | 42,720 | 13,029 | 27,513 | 8,226 | 0 | 4,950,993 |
| SAN BALTAZAR LOXICHA | 2,684,766 | 1,439,638 | 30,467 | 122,438 | 49,331 | 11,118 | 56,386 | 4,824 | 40,835 | 4,439,803 |
| SAN BALTAZAR YATZACHI EL BAJO | 782,407 | 364,858 | 12,285 | 41,713 | 10,889 | 3,334 | 7,288 | 2,169 | 26,875 | 1,251,818 |
| SAN BARTOLO COYOTEPEC | 4,145,187 | 1,967,611 | 42,975 | 181,002 | 132,565 | 17,007 | 118,812 | 6,930 | 0 | 6,612,089 |
| SAN BARTOLOME AYAUTLA | 2,277,963 | 543,447 | 30,130 | 111,546 | 83,429 | 9,538 | 49,185 | 4,959 | 0 | 3,110,197 |

Continúa ...



GOBIERNO DEL ESTADO
DE OAXACA

| MUNICIPIO | FONDO GENERAL DE PARTICIPACIONES | FONDO DE FOMENTO MUNICIPAL | FONDO DE IMPUESTOS ESPECIALES SOBRE PRODUCCION Y SERVICIOS | FONDO DE FISCALIZACION Y RECAUDACION | FONDO DE COMPENSACION | IMPUESTO SOBRE AUTOMOVILES NUEVOS | IMPUESTO A LAS VENTAS FINALES DE GASOLINAS Y DIESEL | FONDO DE COMPENSACION DEL IMPUESTO SOBRE AUTOMOVILES NUEVOS ISAN | ISR | TOTAL |
|------------------------------|----------------------------------|----------------------------|--|--------------------------------------|-----------------------|-----------------------------------|---|--|---------|------------|
| SAN BARTOLOME LOXICHA | 1,526,029 | 602,066 | 21,246 | 76,526 | 42,720 | 6,410 | 25,934 | 3,591 | 48,031 | 2,352,553 |
| SAN BARTOLOME QUIALANA | 3,818,243 | 1,218,441 | 43,899 | 173,005 | 44,534 | 15,645 | 53,348 | 7,866 | 165,365 | 5,540,346 |
| SAN BARTOLOME YUCUAÑE | 753,136 | 404,001 | 12,657 | 41,638 | 6,871 | 3,240 | 4,312 | 2,295 | 0 | 1,228,150 |
| SAN BARTOLOME ZOOGOCHO | 848,189 | 464,060 | 13,727 | 46,074 | 5,510 | 3,626 | 5,415 | 2,385 | 38,507 | 1,427,493 |
| SAN BARTOLO SOYALTEPEC | 851,449 | 378,609 | 13,395 | 45,444 | 10,889 | 3,625 | 7,529 | 2,358 | 29,649 | 1,342,947 |
| SAN BARTOLO YAUTEPEC | 766,277 | 465,765 | 11,260 | 39,356 | 9,853 | 3,232 | 8,132 | 2,025 | 12,820 | 1,318,720 |
| SAN BERNARDO MIXTEPEC | 1,631,604 | 871,659 | 20,937 | 78,583 | 47,321 | 6,809 | 33,565 | 3,510 | 51,409 | 2,745,397 |
| SAN BLAS ATEMPA | 8,789,703 | 2,875,330 | 95,004 | 389,723 | 336,370 | 36,078 | 231,316 | 15,966 | 810,295 | 13,579,785 |
| SAN CARLOS YAUTEPEC | 5,625,104 | 2,510,635 | 68,410 | 263,576 | 208,149 | 23,214 | 130,556 | 11,214 | 0 | 8,840,858 |
| SAN CRISTOBAL AMATLAN | 2,524,634 | 904,377 | 31,975 | 120,817 | 95,357 | 10,501 | 57,020 | 5,283 | 73,845 | 3,823,809 |
| SAN CRISTOBAL AMOLTEPEC | 1,220,835 | 446,643 | 17,744 | 62,325 | 18,670 | 5,101 | 11,297 | 3,060 | 0 | 1,785,675 |
| SAN CRISTOBAL LACHIRIOAG | 1,048,758 | 598,932 | 15,859 | 54,545 | 19,449 | 4,455 | 13,121 | 2,997 | 0 | 1,758,116 |
| SAN CRISTOBAL SUCHIXTLAHUACA | 1,378,181 | 739,709 | 13,847 | 58,688 | 5,573 | 5,500 | 15,058 | 2,241 | 0 | 2,218,797 |
| SAN DIONISIO DEL MAR | 3,148,911 | 1,148,112 | 43,782 | 157,783 | 90,105 | 13,216 | 55,809 | 7,398 | 0 | 4,665,116 |
| SAN DIONISIO OCOTEPEC | 6,045,195 | 2,074,617 | 78,058 | 290,823 | 179,822 | 25,106 | 116,300 | 13,527 | 91,214 | 8,914,662 |
| SAN DIONISIO OCOTLAN | 2,270,209 | 577,198 | 24,409 | 102,591 | 16,920 | 9,468 | 50,103 | 3,060 | 51,674 | 3,105,632 |
| SAN ESTEBAN ATATLAHUCA | 2,336,252 | 759,281 | 30,963 | 114,465 | 64,759 | 9,803 | 45,514 | 5,184 | 0 | 3,366,221 |
| SAN FELIPE JALAPA DE DIAZ | 11,139,527 | 2,771,553 | 127,623 | 509,578 | 523,648 | 45,990 | 316,102 | 20,106 | 0 | 15,454,127 |
| SAN FELIPE TEJALAPAM | 3,036,759 | 469,953 | 35,553 | 140,322 | 125,045 | 12,569 | 86,640 | 5,652 | 210,828 | 4,123,321 |
| SAN FELIPE USILA | 5,364,149 | 2,576,934 | 65,550 | 252,096 | 192,008 | 22,175 | 126,395 | 10,746 | 0 | 8,610,053 |
| SAN FRANCISCO CAHUACUA | 2,489,163 | 909,330 | 30,898 | 117,286 | 57,887 | 10,352 | 46,481 | 5,625 | 39,129 | 3,706,151 |
| SAN FRANCISCO CAJONOS | 638,287 | 349,589 | 10,391 | 34,653 | 7,390 | 2,732 | 4,858 | 1,899 | 0 | 1,049,799 |

Continúa ...



GOBIERNO DEL ESTADO
DE OAXACA

| MUNICIPIO | FONDO GENERAL DE PARTICIPACIONES | FONDO DE FOMENTO MUNICIPAL | FONDO DE IMPUESTOS ESPECIALES SOBRE PRODUCCION Y SERVICIOS | FONDO DE FISCALIZACION Y RECAUDACIÓN | FONDO DE COMPENSACION | IMPUESTO SOBRE AUTOMÓVILES NUEVOS | IMPUESTO A LAS VENTAS FINALES DE GASOLINAS Y DIESEL | FONDO DE COMPENSACION DEL IMPUESTO SOBRE AUTOMOVILES NUEVOS ISAN | ISR | TOTAL |
|-----------------------------|----------------------------------|----------------------------|--|--------------------------------------|-----------------------|-----------------------------------|---|--|---------|------------|
| SAN FRANCISCO CHAPULAPA | 1,518,620 | 481,761 | 22,300 | 78,212 | 37,403 | 6,410 | 21,925 | 3,834 | 0 | 2,170,465 |
| SAN FRANCISCO CHINDUA | 687,646 | 293,402 | 10,292 | 35,803 | 13,355 | 2,916 | 8,987 | 1,773 | 6,031 | 1,060,205 |
| SAN FRANCISCO DEL MAR | 4,113,291 | 1,055,051 | 49,991 | 194,225 | 130,944 | 17,153 | 101,127 | 7,695 | 234,875 | 5,904,352 |
| SAN FRANCISCO HUEHUETLAN | 943,920 | 360,432 | 14,255 | 49,325 | 17,891 | 3,998 | 10,991 | 2,466 | 5,081 | 1,408,359 |
| SAN FRANCISCO IXHUATAN | 5,228,347 | 1,794,879 | 57,208 | 226,269 | 145,465 | 21,538 | 96,377 | 11,349 | 0 | 7,581,432 |
| SAN FRANCISCO JALTEPETONGO | 783,182 | 317,061 | 11,560 | 40,322 | 16,077 | 3,310 | 10,382 | 2,088 | 11,698 | 1,195,680 |
| SAN FRANCISCO LACHIGOLO | 2,696,954 | 996,553 | 28,409 | 116,981 | 58,342 | 11,047 | 58,162 | 5,598 | 0 | 3,972,046 |
| SAN FRANCISCO LOGUECHE | 1,796,988 | 843,695 | 25,026 | 89,989 | 49,719 | 7,549 | 30,794 | 4,347 | 58,051 | 2,906,158 |
| SAN FRANCISCO NUXAÑO | 1,215,328 | 592,767 | 16,880 | 61,061 | 6,159 | 5,118 | 12,805 | 2,763 | 27,390 | 1,940,271 |
| SAN FRANCISCO OZOLOTEPEC | 1,682,752 | 753,622 | 22,448 | 82,224 | 35,136 | 6,952 | 21,799 | 3,753 | 0 | 2,608,686 |
| SAN FRANCISCO SOLA | 1,222,821 | 606,088 | 16,817 | 60,631 | 31,373 | 5,124 | 19,496 | 3,033 | 102,301 | 2,067,684 |
| SAN FRANCISCO TELIXTLAHUACA | 5,295,130 | 1,383,243 | 56,046 | 234,102 | 189,610 | 21,685 | 155,410 | 8,298 | 0 | 7,343,524 |
| SAN FRANCISCO TEOPAN | 592,533 | 270,675 | 9,694 | 32,309 | 5,382 | 2,529 | 3,523 | 1,701 | 0 | 918,346 |
| SAN FRANCISCO TLAPANCINGO | 1,335,347 | 434,160 | 18,871 | 67,430 | 39,802 | 5,614 | 22,592 | 3,222 | 45,674 | 1,972,712 |
| SAN GABRIEL MIXTEPEC | 2,267,435 | 629,189 | 28,463 | 108,198 | 81,418 | 9,439 | 54,230 | 4,644 | 11,277 | 3,194,293 |
| SAN ILDEFONSO AMATLAN | 1,916,011 | 783,228 | 25,295 | 93,546 | 40,775 | 8,014 | 32,664 | 4,284 | 0 | 2,903,817 |
| SAN ILDEFONSO SOLA | 1,057,728 | 546,165 | 16,235 | 55,809 | 18,346 | 4,494 | 11,539 | 2,808 | 1,411 | 1,714,535 |
| SAN ILDEFONSO VILLA ALTA | 1,985,059 | 662,167 | 27,201 | 98,486 | 52,701 | 8,352 | 37,374 | 4,851 | 86,060 | 2,962,251 |
| SAN JACINTO AMILPAS | 11,164,386 | 2,729,499 | 107,275 | 469,637 | 210,880 | 45,305 | 264,649 | 17,874 | 147,967 | 15,157,472 |
| SAN JACINTO TLACOTEPEC | 1,888,527 | 654,434 | 25,837 | 93,885 | 40,062 | 8,029 | 35,287 | 4,689 | 0 | 2,750,750 |
| SAN JERONIMO COATLAN | 2,842,136 | 660,474 | 34,123 | 132,961 | 91,013 | 11,775 | 64,517 | 5,355 | 27,732 | 3,870,086 |
| SAN JERONIMO SILACAYOAPILL | 1,324,265 | 524,691 | 17,109 | 63,595 | 22,754 | 5,465 | 17,795 | 2,952 | 2,144 | 1,980,770 |
| SAN JERONIMO SOSOLA | 1,592,679 | 446,469 | 22,418 | 80,281 | 43,496 | 6,692 | 27,148 | 3,807 | 5,749 | 2,228,739 |
| SAN JERONIMO TAVICHE | 1,242,105 | 384,354 | 16,976 | 61,655 | 35,589 | 5,189 | 21,134 | 2,844 | 73,190 | 1,843,036 |

Continúa ...



GOBIERNO DEL ESTADO
DE OAXACA

| MUNICIPIO | FONDO GENERAL DE PARTICIPACIONES | FONDO DE FOMENTO MUNICIPAL | FONDO DE IMPUESTOS ESPECIALES SOBRE PRODUCCION Y SERVICIOS | FONDO DE FISCALIZACION Y RECAUDACION | FONDO DE COMPENSACION | IMPUESTO SOBRE AUTOMOVILES NUEVOS | IMPUESTO A LAS VENTAS FINALES DE GASOLINAS Y DIESEL | FONDO DE COMPENSACION DEL IMPUESTO SOBRE AUTOMOVILES NUEVOS ISAN | ISR | TOTAL |
|-----------------------------------|----------------------------------|----------------------------|--|--------------------------------------|-----------------------|-----------------------------------|---|--|---------|------------|
| SAN JERONIMO TECOATL | 1,132,185 | 816,219 | 16,346 | 57,771 | 28,912 | 4,762 | 17,006 | 2,808 | 0 | 2,076,009 |
| SAN JORGE NUCHITA | 1,656,809 | 448,524 | 22,456 | 81,853 | 48,423 | 6,931 | 30,242 | 3,834 | 0 | 2,299,072 |
| SAN JOSE AYUQUILA | 1,204,610 | 790,589 | 17,063 | 60,902 | 26,061 | 5,051 | 17,244 | 2,871 | 0 | 2,124,391 |
| SAN JOSE CHILTEPEC | 5,612,928 | 1,581,244 | 67,689 | 263,766 | 194,212 | 23,361 | 146,923 | 10,503 | 154,949 | 8,055,575 |
| SAN JOSE DEL PEÑASCO | 1,325,447 | 573,609 | 18,215 | 66,009 | 36,950 | 5,554 | 22,959 | 3,069 | 60,329 | 2,112,141 |
| SAN JOSE ESTANCIA GRANDE | 871,659 | 343,260 | 13,212 | 45,696 | 18,086 | 3,697 | 11,419 | 2,268 | 0 | 1,309,297 |
| SAN JOSE INDEPENDENCI | 2,262,779 | 832,770 | 31,209 | 112,966 | 79,603 | 9,493 | 41,907 | 5,247 | 0 | 3,375,974 |
| SAN JOSE LACHIGUIRI | 2,617,568 | 910,004 | 32,130 | 122,277 | 64,046 | 10,653 | 35,228 | 5,409 | 75,063 | 3,872,378 |
| SAN JOSE TENANGO | 8,393,748 | 2,138,310 | 101,604 | 393,881 | 408,976 | 34,847 | 212,126 | 16,335 | 0 | 11,699,827 |
| SAN JUAN ACHIUTLA | 510,153 | 209,853 | 7,201 | 25,958 | 6,094 | 2,163 | 7,517 | 1,143 | 0 | 770,082 |
| SAN JUAN ATEPEC | 1,200,666 | 480,245 | 15,457 | 57,888 | 24,762 | 4,993 | 20,241 | 2,565 | 36,697 | 1,843,514 |
| ANIMAS TRUJANO | 1,834,348 | 755,658 | 21,458 | 84,087 | 56,722 | 7,517 | 41,966 | 3,627 | 6,223 | 2,811,606 |
| SAN JUAN BAUTISTA ATATLAHUCA | 1,189,844 | 536,931 | 17,328 | 61,005 | 27,096 | 5,011 | 17,184 | 2,988 | 28,357 | 1,885,744 |
| SAN JUAN BAUTISTA COIXTLAHUACA | 2,172,784 | 809,236 | 29,834 | 107,849 | 46,675 | 9,103 | 32,917 | 5,256 | 0 | 3,213,654 |
| SAN JUAN BAUTISTA CUICATLAN | 5,015,345 | 1,371,547 | 60,450 | 235,515 | 163,616 | 20,934 | 129,003 | 9,639 | 144,720 | 7,150,769 |
| SAN JUAN BAUTISTA GUELACHE | 2,619,444 | 400,509 | 29,620 | 118,726 | 102,940 | 10,758 | 73,752 | 4,770 | 50,849 | 3,411,368 |
| SAN JUAN BAUTISTA JAYACATLAN | 1,423,186 | 614,049 | 19,239 | 70,672 | 24,698 | 5,998 | 24,077 | 3,114 | 37,188 | 2,222,221 |
| SAN JUAN BAUTISTA LO DE SOTO | 1,452,619 | 486,691 | 19,687 | 72,023 | 42,654 | 6,094 | 29,338 | 3,240 | 0 | 2,112,346 |
| SAN JUAN BAUTISTA SUCHITEPEC | 741,532 | 373,632 | 11,397 | 39,073 | 7,456 | 3,143 | 5,952 | 1,980 | 0 | 1,184,165 |
| SAN JUAN BAUTISTA TLACOATZINTEPEC | 1,401,794 | 445,437 | 19,741 | 70,664 | 38,312 | 5,887 | 23,683 | 3,357 | 44,446 | 2,053,321 |

Continúa



GOBIERNO DEL ESTADO
DE OAXACA

| MUNICIPIO | FONDO GENERAL DE PARTICIPACIONES | FONDO DE FOMENTO MUNICIPAL | FONDO DE IMPUESTOS ESPECIALES SOBRE PRODUCCION Y SERVICIOS | FONDO DE FISCALIZACION Y RECAUDACION | FONDO DE COMPENSACION | IMPUESTO SOBRE AUTOMOVILES NUEVOS | IMPUESTO A LAS VENTAS FINALES DE GASOLINAS Y DIESEL | FONDO DE COMPENSACION DEL IMPUESTO SOBRE AUTOMOVILES NUEVOS ISAN | ISR | TOTAL |
|--------------------------------|----------------------------------|----------------------------|--|--------------------------------------|-----------------------|-----------------------------------|---|--|------------|-------------|
| SAN JUAN BAUTISTA TLACHICHILCO | 1,164,312 | 593,741 | 17,007 | 59,708 | 25,085 | 4,906 | 15,304 | 2,970 | 35,903 | 1,918,936 |
| SAN JUAN BAUTISTA TUXTEPEC | 152,235,474 | 60,116,093 | 1,507,878 | 6,515,336 | 2,443,797 | 616,364 | 3,129,638 | 223,659 | 18,365,867 | 245,154,106 |
| SAN JUAN CACAHUATEPEC | 3,834,974 | 1,051,822 | 46,893 | 180,615 | 144,493 | 15,919 | 97,543 | 7,632 | 0 | 5,379,891 |
| SAN JUAN CIENEGUILLA | 873,506 | 472,653 | 14,224 | 47,510 | 9,011 | 3,727 | 5,952 | 2,502 | 26,886 | 1,455,971 |
| SAN JUAN COATZOSPAM | 1,417,926 | 448,578 | 20,268 | 71,807 | 33,515 | 5,953 | 19,434 | 3,555 | 1,442 | 2,022,478 |
| SAN JUAN COLORADO | 4,042,944 | 630,513 | 48,842 | 189,285 | 179,173 | 16,756 | 107,811 | 7,947 | 0 | 5,223,271 |
| SAN JUAN COMALTEPEC | 1,753,835 | 510,813 | 22,408 | 84,744 | 53,415 | 7,351 | 38,492 | 3,546 | 32,424 | 2,507,028 |
| SAN JUAN COTZOCON | 9,927,861 | 1,990,060 | 116,505 | 459,519 | 410,270 | 41,109 | 271,464 | 18,360 | 142,502 | 13,377,650 |
| SAN JUAN CHICOMEZUCHIL | 426,578 | 227,433 | 6,913 | 23,108 | 5,251 | 1,831 | 3,704 | 1,260 | 9,032 | 705,110 |
| SAN JUAN CHILATECA | 1,173,657 | 556,837 | 15,564 | 57,276 | 21,911 | 4,913 | 19,788 | 2,745 | 4,191 | 1,856,882 |
| SAN JUAN DEL ESTADO | 1,655,084 | 462,540 | 20,069 | 78,251 | 40,841 | 6,931 | 39,923 | 3,060 | 56,801 | 2,363,500 |
| SAN JUAN DEL RIO | 1,412,005 | 552,714 | 17,960 | 66,486 | 20,355 | 5,823 | 16,170 | 3,663 | 46,755 | 2,141,931 |
| SAN JUAN DIUXI | 1,454,783 | 630,845 | 20,800 | 73,079 | 19,577 | 6,107 | 14,026 | 4,086 | 0 | 2,223,303 |
| SAN JUAN EVANGELISTA ANALCO | 673,108 | 335,873 | 10,710 | 36,226 | 6,483 | 2,875 | 5,586 | 1,854 | 39,629 | 1,112,344 |
| SAN JUAN GUELAVIA | 2,862,555 | 1,097,449 | 34,264 | 133,358 | 53,868 | 11,853 | 52,999 | 5,625 | 49,788 | 4,301,759 |
| SAN JUAN GUICHICOVI | 13,934,214 | 6,818,669 | 155,027 | 630,868 | 530,001 | 57,442 | 376,878 | 23,085 | 1,273,432 | 23,799,616 |
| SAN JUAN IHUALTEPEC | 824,926 | 382,842 | 13,156 | 44,345 | 10,436 | 3,511 | 6,256 | 2,304 | 0 | 1,287,776 |
| SAN JUAN JUQUILA MIXES | 2,106,248 | 518,958 | 28,453 | 103,992 | 65,731 | 8,812 | 40,628 | 4,806 | 5,858 | 2,883,486 |
| SAN JUAN JUQUILA VIJANOS | 1,217,969 | 341,793 | 17,269 | 61,676 | 34,033 | 5,125 | 21,135 | 2,916 | 39,548 | 1,741,464 |
| SAN JUAN LACHAO | 2,461,275 | 931,519 | 31,093 | 117,674 | 82,455 | 10,222 | 53,017 | 5,067 | 58,546 | 3,750,868 |
| SAN JUAN LACHIGALLA | 1,968,603 | 567,081 | 27,488 | 98,798 | 58,924 | 8,271 | 35,166 | 4,698 | 0 | 2,769,029 |
| SAN JUAN LAJARCIA | 661,645 | 343,197 | 9,819 | 34,136 | 9,853 | 2,779 | 6,498 | 1,719 | 0 | 1,069,646 |
| SAN JUAN LALANA | 7,735,889 | 3,387,858 | 95,451 | 368,444 | 305,322 | 32,503 | 186,657 | 15,624 | 270,310 | 12,398,058 |

Continúa ...



GOBIERNO DEL ESTADO
DE OAXACA

| MUNICIPIO | FONDO GENERAL DE PARTICIPACIONES | FONDO DE FOMENTO MUNICIPAL | FONDO DE IMPUESTOS ESPECIALES SOBRE PRODUCCION Y SERVICIOS | FONDO DE FISCALIZACION Y RECAUDACION | FONDO DE COMPENSACION | IMPUESTO SOBRE AUTOMOVILES NUEVOS | IMPUESTO A LAS VENTAS FINALES DE GASOLINAS Y DIESEL | FONDO DE COMPENSACION DEL IMPUESTO SOBRE AUTOMOVILES NUEVOS ISAN | ISR | TOTAL |
|-------------------------------|----------------------------------|----------------------------|--|--------------------------------------|-----------------------|-----------------------------------|---|--|---------|------------|
| SAN JUAN DE LOS CUES | 1,334,238 | 460,325 | 17,956 | 65,687 | 40,775 | 5,603 | 27,391 | 3,132 | 24,551 | 1,979,658 |
| SAN JUAN MAZATLAN | 8,477,628 | 2,282,394 | 99,449 | 391,441 | 343,307 | 35,079 | 221,766 | 16,209 | 0 | 11,867,273 |
| SAN JUAN MIXTEPEC - DTO. 08 - | 3,710,824 | 1,103,238 | 49,069 | 181,131 | 119,211 | 15,484 | 73,237 | 8,307 | 31,618 | 5,292,119 |
| SAN JUAN MIXTEPEC - DTO. 26 - | 1,049,441 | 568,365 | 16,641 | 56,182 | 12,122 | 4,458 | 7,532 | 2,961 | 51,985 | 1,769,687 |
| SAN JUAN ÑUMI | 3,144,057 | 556,929 | 41,025 | 152,403 | 98,532 | 13,096 | 63,153 | 6,930 | 0 | 4,076,125 |
| SAN JUAN OZOLOTEPEC | 1,731,618 | 603,738 | 23,416 | 85,316 | 49,849 | 7,216 | 28,969 | 4,014 | 0 | 2,534,136 |
| SAN JUAN PETLAPA | 1,822,681 | 489,177 | 25,844 | 92,249 | 54,388 | 7,669 | 31,403 | 4,401 | 0 | 2,527,812 |
| SAN JUAN QUIAHUJE | 2,381,377 | 803,133 | 29,024 | 111,304 | 75,519 | 9,772 | 45,913 | 4,842 | 107,993 | 3,568,877 |
| SAN JUAN QUIOTEPEC | 1,504,734 | 451,025 | 21,059 | 75,476 | 35,912 | 6,317 | 23,017 | 3,663 | 40,741 | 2,161,944 |
| SAN JUAN SAYULTEPEC | 781,717 | 446,345 | 10,219 | 37,633 | 12,122 | 3,247 | 10,505 | 1,899 | 7,498 | 1,311,185 |
| SAN JUAN TABAA | 1,170,974 | 562,779 | 17,308 | 60,419 | 21,133 | 4,934 | 13,906 | 2,988 | 0 | 1,854,441 |
| TAMAZOLA | 2,213,896 | 599,100 | 29,663 | 108,476 | 55,425 | 9,251 | 35,591 | 5,247 | 16,462 | 3,073,111 |
| SAN JUAN TEITA | 927,872 | 477,544 | 14,153 | 48,899 | 9,270 | 3,944 | 8,979 | 2,385 | 0 | 1,493,046 |
| SAN JUAN TEITIPAC | 1,875,631 | 820,906 | 26,262 | 94,463 | 45,767 | 7,908 | 32,059 | 4,437 | 23,230 | 2,930,663 |
| SAN JUAN TEPEUXILA | 1,932,765 | 865,914 | 25,876 | 94,997 | 44,340 | 8,095 | 33,573 | 4,401 | 9,672 | 3,019,633 |
| SAN JUAN TEPOSCOLULA | 944,173 | 509,122 | 13,452 | 47,796 | 20,095 | 3,959 | 13,424 | 2,322 | 5,338 | 1,559,681 |
| SAN JUAN YAEE | 1,111,795 | 495,415 | 15,774 | 56,227 | 23,855 | 4,669 | 16,641 | 2,691 | 58,855 | 1,785,922 |
| SAN JUAN YATZONA | 816,790 | 628,758 | 12,421 | 42,942 | 7,067 | 3,465 | 7,764 | 2,097 | 0 | 1,521,304 |
| SAN JUAN YUCUITA | 597,283 | 348,365 | 9,216 | 31,568 | 8,751 | 2,531 | 6,204 | 1,602 | 0 | 1,005,520 |
| SAN LORENZO | 2,883,913 | 560,250 | 37,240 | 139,312 | 112,471 | 12,022 | 65,351 | 6,192 | 0 | 3,816,751 |
| SAN LORENZO ALBARRADAS | 1,835,948 | 1,030,058 | 21,774 | 85,780 | 45,505 | 7,626 | 41,378 | 3,231 | 37,930 | 3,109,230 |
| SAN LORENZO CACAOTEPEC | 8,776,294 | 2,917,311 | 84,970 | 375,000 | 222,475 | 35,997 | 257,053 | 12,114 | 364,781 | 13,045,995 |
| SAN LORENZO CUAUNECUITLA | 1,063,708 | 503,550 | 17,260 | 57,817 | 14,780 | 4,541 | 8,685 | 3,006 | 0 | 1,673,347 |
| SAN LORENZO TEXMELUCAN | 3,677,061 | 878,494 | 45,335 | 174,440 | 160,830 | 15,328 | 96,127 | 7,164 | 205,006 | 5,259,785 |
| SAN LORENZO VICTORIA | 927,380 | 391,087 | 12,775 | 46,361 | 15,493 | 3,887 | 13,537 | 2,079 | 0 | 1,412,599 |

Continúa



GOBIERNO DEL ESTADO
DE OAXACA

| MUNICIPIO | FONDO GENERAL DE PARTICIPACIONES | FONDO DE FOMENTO MUNICIPAL | FONDO DE IMPUESTOS ESPECIALES SOBRE PRODUCCION Y SERVICIOS | FONDO DE FISCALIZACION Y RECAUDACION | FONDO DE COMPENSACION | IMPUESTO SOBRE AUTOMOVILES NUEVOS | IMPUESTO A LAS VENTAS FINALES DE GASOLINAS Y DIESEL | FONDO DE COMPENSACION DEL IMPUESTO SOBRE AUTOMOVILES NUEVOS ISAN | ISR | TOTAL |
|----------------------------|----------------------------------|----------------------------|--|--------------------------------------|-----------------------|-----------------------------------|---|--|---------|------------|
| SAN LUCAS CAMOTLAN | 1,860,207 | 495,351 | 24,600 | 91,140 | 54,971 | 7,805 | 37,565 | 4,077 | 29,575 | 2,605,291 |
| SAN LUCAS OJITLAN | 10,993,767 | 3,555,320 | 131,542 | 510,836 | 363,598 | 45,256 | 234,125 | 21,591 | 0 | 15,856,035 |
| SAN LUCAS QUIAVINI | 1,919,005 | 1,146,942 | 23,566 | 90,879 | 31,764 | 7,943 | 31,413 | 3,537 | 48,744 | 3,303,793 |
| SAN LUCAS ZOQUIAPAM | 3,479,822 | 615,834 | 44,684 | 167,487 | 140,214 | 14,485 | 77,680 | 7,488 | 0 | 4,547,694 |
| SAN LUIS AMATLAN | 2,348,596 | 1,155,570 | 32,076 | 116,616 | 64,890 | 9,824 | 40,929 | 5,364 | 112,544 | 3,886,409 |
| SAN MARCIAL OZOLOTEPEC | 1,394,881 | 856,806 | 20,174 | 70,826 | 30,145 | 5,864 | 16,882 | 3,735 | 0 | 2,399,313 |
| SAN MARCOS ARTEAGA | 1,374,193 | 542,345 | 19,273 | 69,415 | 22,689 | 5,815 | 21,990 | 3,222 | 0 | 2,058,942 |
| SAN MARTIN DE LOS CANSECOS | 1,033,280 | 574,061 | 16,203 | 55,083 | 13,807 | 4,390 | 9,654 | 2,826 | 0 | 1,709,304 |
| SAN MARTIN HUAMELULPAM | 927,104 | 379,232 | 12,401 | 45,501 | 16,725 | 3,885 | 14,753 | 2,160 | 40,386 | 1,442,147 |
| SAN MARTIN ITUNYOSO | 1,604,992 | 497,673 | 23,155 | 81,892 | 45,767 | 6,760 | 24,596 | 3,969 | 0 | 2,288,804 |
| SAN MARTIN LACHILA | 1,035,417 | 522,275 | 14,634 | 52,233 | 18,411 | 4,343 | 13,601 | 2,520 | 19,373 | 1,682,807 |
| SAN MARTIN PERAS | 5,388,695 | 722,187 | 66,885 | 255,393 | 251,256 | 22,362 | 131,603 | 10,971 | 25,408 | 6,874,760 |
| SAN MARTIN TILCAJETE | 1,833,040 | 837,248 | 23,844 | 88,915 | 28,589 | 7,688 | 30,942 | 4,086 | 92,636 | 2,946,988 |
| SAN MARTIN TOXPALAN | 1,808,076 | 458,424 | 23,469 | 87,580 | 64,046 | 7,542 | 40,571 | 3,906 | 20,462 | 2,514,076 |
| SAN MARTIN ZACATEPEC | 954,087 | 321,740 | 14,030 | 49,203 | 22,493 | 4,031 | 13,789 | 2,403 | 0 | 1,381,776 |
| SAN MATEO CAJONOS | 776,649 | 365,400 | 12,450 | 41,935 | 11,086 | 3,314 | 6,801 | 2,160 | 0 | 1,219,795 |
| CAPULALPAM DE MENDEZ | 1,649,314 | 556,665 | 17,123 | 71,506 | 22,299 | 6,572 | 23,060 | 2,520 | 38,567 | 2,387,626 |
| SAN MATEO DEL MAR | 6,200,486 | 1,515,510 | 70,752 | 283,436 | 315,692 | 25,612 | 173,706 | 10,980 | 0 | 8,596,174 |
| SAN MATEO YOLOXOCHITLAN | 1,828,367 | 745,245 | 24,047 | 88,996 | 63,720 | 7,635 | 38,754 | 4,095 | 0 | 2,800,859 |
| SAN MATEO ETLATONGO | 1,540,240 | 587,018 | 18,323 | 70,477 | 18,022 | 6,231 | 14,873 | 3,267 | 36,684 | 2,295,135 |
| SAN MATEO NEJAPAM | 1,197,386 | 550,962 | 18,435 | 63,134 | 20,873 | 5,073 | 12,334 | 3,258 | 16,892 | 1,888,347 |
| SAN MATEO PEÑASCO | 1,373,249 | 448,614 | 19,654 | 69,793 | 37,921 | 5,783 | 22,107 | 3,357 | 0 | 1,980,478 |
| SAN MATEO PIÑAS | 1,718,257 | 638,208 | 25,663 | 89,297 | 38,377 | 7,268 | 22,653 | 4,419 | 5,571 | 2,549,713 |
| SAN MATEO RIO HONDO | 2,025,231 | 913,312 | 27,410 | 99,833 | 54,646 | 8,473 | 35,354 | 4,788 | 0 | 3,169,047 |

Continúa ...



GOBIERNO DEL ESTADO
DE OAXACA

| MUNICIPIO | FONDO GENERAL DE PARTICIPACIONES | FONDO DE FOMENTO MUNICIPAL | FONDO DE IMPUESTOS ESPECIALES SOBRE PRODUCCION Y SERVICIOS | FONDO DE FISCALIZACION Y RECAUDACION | FONDO DE COMPENSACION | IMPUESTO SOBRE AUTOMOVILES NUEVOS | IMPUESTO A LAS VENTAS FINALES DE GASOLINAS Y DIESEL | FONDO DE COMPENSACION DEL IMPUESTO SOBRE AUTOMOVILES NUEVOS ISAN | ISR | TOTAL |
|--------------------------|----------------------------------|----------------------------|--|--------------------------------------|-----------------------|-----------------------------------|---|--|---------|------------|
| SAN MATEO SINDIHUI | 1,427,027 | 422,514 | 19,489 | 70,591 | 36,560 | 5,945 | 21,742 | 3,366 | 3,019 | 2,010,253 |
| SAN MATEO TLAPILTEPEC | 691,361 | 348,246 | 10,635 | 36,334 | 3,630 | 2,920 | 3,582 | 1,899 | 0 | 1,098,607 |
| SAN MELCHOR BETAZA | 1,063,411 | 520,121 | 16,507 | 56,314 | 17,373 | 4,525 | 11,114 | 2,952 | 11,253 | 1,703,570 |
| SAN MIGUEL ACHIUTLA | 1,091,719 | 437,363 | 14,392 | 53,710 | 11,603 | 4,604 | 17,734 | 2,250 | 24,823 | 1,658,198 |
| SAN MIGUEL AHUEHUETITLAN | 1,758,323 | 1,035,761 | 24,213 | 87,443 | 44,728 | 7,347 | 26,597 | 4,158 | 0 | 2,988,570 |
| SAN MIGUEL ALOAPAM | 1,432,360 | 497,703 | 19,851 | 71,601 | 37,208 | 6,012 | 24,448 | 3,393 | 0 | 2,092,576 |
| SAN MIGUEL AMATITLAN | 3,400,155 | 2,594,322 | 42,248 | 161,439 | 135,741 | 14,134 | 83,794 | 6,876 | 0 | 6,438,709 |
| SAN MIGUEL AMATLAN | 852,714 | 302,307 | 11,997 | 43,060 | 15,558 | 3,613 | 14,025 | 2,079 | 16,188 | 1,261,541 |
| SAN MIGUEL COATLAN | 2,137,941 | 1,018,950 | 27,384 | 102,462 | 58,924 | 8,837 | 36,262 | 4,617 | 50,079 | 3,445,456 |
| SAN MIGUEL CHICAHUA | 1,503,200 | 876,437 | 21,216 | 75,838 | 37,856 | 6,314 | 23,197 | 3,609 | 9,294 | 2,556,961 |
| SAN MIGUEL CHIMALAPA | 3,477,177 | 544,554 | 43,736 | 166,402 | 121,999 | 14,509 | 81,612 | 6,993 | 124,624 | 4,581,606 |
| SAN MIGUEL DEL PUERTO | 4,136,632 | 5,273,888 | 49,187 | 191,941 | 144,557 | 17,040 | 95,245 | 7,911 | 12,269 | 9,928,670 |
| SAN MIGUEL DEL RIO | 574,677 | 316,802 | 9,596 | 31,669 | 3,825 | 2,460 | 2,794 | 1,710 | 0 | 943,533 |
| SAN MIGUEL EJUTLA | 992,436 | 473,619 | 14,039 | 50,183 | 16,920 | 4,174 | 13,668 | 2,376 | 29,021 | 1,596,436 |
| SAN MIGUEL EL GRANDE | 3,005,957 | 2,047,032 | 37,789 | 142,105 | 66,899 | 12,323 | 44,393 | 6,552 | 0 | 5,363,050 |
| SAN MIGUEL HUAUTLA | 1,374,414 | 585,602 | 18,889 | 68,704 | 20,419 | 5,844 | 22,484 | 3,276 | 0 | 2,099,632 |
| SAN MIGUEL MIXTEPEC | 1,640,089 | 437,247 | 22,361 | 81,166 | 49,397 | 6,853 | 28,485 | 3,852 | 0 | 2,269,450 |
| SAN MIGUEL PANIXTLAHUACA | 3,138,973 | 744,452 | 36,340 | 141,819 | 109,098 | 12,652 | 79,790 | 5,940 | 0 | 4,269,064 |
| SAN MIGUEL PERAS | 1,963,861 | 817,069 | 26,085 | 96,132 | 61,452 | 8,193 | 36,983 | 4,356 | 0 | 3,014,131 |
| SAN MIGUEL PIEDRAS | 1,143,471 | 450,270 | 17,726 | 60,314 | 23,078 | 4,879 | 13,604 | 3,357 | 16,548 | 1,733,247 |
| SAN MIGUEL QUETZALTEPEC | 3,300,985 | 587,673 | 40,518 | 155,739 | 145,012 | 13,721 | 87,396 | 6,660 | 0 | 4,337,704 |
| SAN MIGUEL SANTA FLOR | 1,176,681 | 670,547 | 18,437 | 62,676 | 12,772 | 4,991 | 8,925 | 3,195 | 0 | 1,958,224 |
| VILLA SOLA DE VEGA | 7,037,888 | 2,496,077 | 86,555 | 331,029 | 229,670 | 29,090 | 144,775 | 14,634 | 89,966 | 10,459,684 |
| SAN MIGUEL SOYALTEPEC | 16,490,369 | 6,825,947 | 186,163 | 747,849 | 713,711 | 67,963 | 457,265 | 30,096 | 352,895 | 25,872,258 |

Continúa



GOBIERNO DEL ESTADO
DE OAXACA

| MUNICIPIO | FONDO GENERAL DE PARTICIPACIONES | FONDO DE FOMENTO MUNICIPAL | FONDO DE IMPUESTOS ESPECIALES SOBRE PRODUCCION Y SERVICIOS | FONDO DE FISCALIZACION Y RECAUDACION | FONDO DE COMPENSACION | IMPUESTO SOBRE AUTOMOVILES NUEVOS | IMPUESTO A LAS VENTAS FINALES DE GASOLINAS Y DIESEL | FONDO DE COMPENSACION DEL IMPUESTO SOBRE AUTOMOVILES NUEVOS ISAN | ISR | TOTAL |
|--------------------------|----------------------------------|----------------------------|--|--------------------------------------|-----------------------|-----------------------------------|---|--|---------|------------|
| SAN MIGUEL SUCHIXTEPEC | 1,684,097 | 647,802 | 22,661 | 82,792 | 45,701 | 7,019 | 29,149 | 3,879 | 8,922 | 2,532,022 |
| VILLA TALEA DE CASTRO | 1,785,334 | 731,733 | 23,751 | 87,387 | 36,690 | 7,452 | 28,908 | 4,023 | 106,682 | 2,811,960 |
| SAN MIGUEL TECOMATLAN | 678,336 | 288,561 | 9,371 | 33,688 | 4,278 | 2,805 | 4,497 | 1,584 | 5,407 | 1,028,527 |
| SAN MIGUEL TENANGO | 840,949 | 312,534 | 12,907 | 44,300 | 12,576 | 3,559 | 7,958 | 2,241 | 0 | 1,237,024 |
| SAN MIGUEL TEQUIXTEPEC | 1,149,636 | 560,938 | 16,105 | 58,152 | 16,208 | 4,885 | 18,357 | 2,664 | 30,436 | 1,857,381 |
| SAN MIGUEL TILQUIAPAM | 3,219,553 | 1,422,109 | 49,086 | 169,450 | 61,908 | 13,681 | 38,196 | 8,379 | 150,998 | 5,133,360 |
| SAN MIGUEL TLACAMAMA | 1,944,906 | 859,886 | 24,773 | 93,375 | 63,074 | 8,083 | 41,359 | 4,032 | 135,422 | 3,174,910 |
| SAN MIGUEL TLACOTEPEC | 2,566,640 | 868,464 | 33,311 | 124,798 | 54,907 | 10,774 | 48,872 | 5,427 | 0 | 3,713,193 |
| SAN MIGUEL TULANCINGO | 764,161 | 300,480 | 11,646 | 40,219 | 4,927 | 3,285 | 8,495 | 2,106 | 0 | 1,135,319 |
| SAN MIGUEL YOTAO | 866,076 | 565,272 | 13,516 | 46,190 | 10,374 | 3,690 | 8,310 | 2,295 | 0 | 1,515,723 |
| SAN NICOLAS HIDALGO | 1,054,554 | 460,622 | 16,199 | 55,625 | 19,059 | 4,470 | 12,206 | 2,808 | 0 | 1,625,543 |
| SAN NICOLAS HIDALGO | 863,249 | 384,514 | 12,357 | 43,870 | 16,011 | 3,622 | 11,297 | 2,088 | 0 | 1,337,008 |
| SAN PABLO COATLAN | 2,159,239 | 515,412 | 28,513 | 105,443 | 71,696 | 9,017 | 45,609 | 4,770 | 19,500 | 2,959,199 |
| SAN PABLO CUATRO VENADOS | 1,182,494 | 480,444 | 17,535 | 61,325 | 25,216 | 5,004 | 16,395 | 2,979 | 33,467 | 1,824,859 |
| SAN PABLO ETLA | 10,151,432 | 3,540,893 | 96,267 | 428,633 | 218,134 | 41,380 | 274,276 | 13,977 | 441,751 | 15,206,743 |
| SAN PABLO HUITZO | 3,449,832 | 1,518,146 | 37,600 | 154,897 | 101,320 | 14,192 | 93,151 | 5,436 | 9,451 | 5,384,025 |
| SAN PABLO HUIXTEPEC | 5,893,962 | 2,680,820 | 65,198 | 262,645 | 139,760 | 24,074 | 121,973 | 11,466 | 0 | 9,199,898 |
| SAN PABLO MACUILTIANGUIS | 870,679 | 439,249 | 12,837 | 44,883 | 14,974 | 3,681 | 10,650 | 2,250 | 36,311 | 1,435,514 |
| SAN PABLO TIJALTEPEC | 1,482,706 | 638,653 | 20,494 | 74,128 | 45,701 | 6,247 | 28,364 | 3,492 | 5,757 | 2,305,542 |
| SAN PABLO VILLA DE MITLA | 6,958,533 | 2,640,301 | 75,981 | 311,352 | 202,251 | 28,653 | 175,725 | 12,006 | 588,603 | 10,993,405 |
| SAN PABLO YAGANIZA | 1,030,024 | 439,452 | 15,979 | 54,551 | 17,633 | 4,375 | 11,419 | 2,826 | 28,856 | 1,605,115 |
| SAN PEDRO AMUZGOS | 2,891,951 | 863,694 | 34,395 | 133,986 | 114,737 | 11,927 | 72,091 | 5,751 | 216,385 | 4,344,917 |
| SAN PEDRO APOSTOL | 2,459,300 | 1,195,681 | 33,901 | 122,659 | 24,956 | 10,327 | 29,424 | 5,787 | 157,181 | 4,039,216 |
| SAN PEDRO ATOYAC | 2,545,855 | 591,012 | 31,429 | 119,926 | 82,651 | 10,467 | 49,012 | 5,139 | 200,794 | 3,636,285 |

Continúa ...



GOBIERNO DEL ESTADO
DE OAXACA

| MUNICIPIO | FONDO GENERAL DE PARTICIPACIONES | FONDO DE FOMENTO MUNICIPAL | FONDO DE IMPUESTOS ESPECIALES SOBRE PRODUCCION Y SERVICIOS | FONDO DE FISCALIZACION Y RECAUDACION | FONDO DE COMPENSACION | IMPUESTO SOBRE AUTOMOVILES NUEVOS | IMPUESTO A LAS VENTAS FINALES DE GASOLINAS Y DIESEL | FONDO DE COMPENSACION DEL IMPUESTO SOBRE AUTOMOVILES NUEVOS ISAN | ISR | TOTAL |
|--------------------------------|----------------------------------|----------------------------|--|--------------------------------------|-----------------------|-----------------------------------|---|--|-----------|------------|
| SAN PEDRO CAJONOS | 861,084 | 352,137 | 12,520 | 44,037 | 18,151 | 3,625 | 11,788 | 2,196 | 35,565 | 1,341,103 |
| SAN PEDRO COXCALTEPEC | 892,976 | 368,776 | 13,570 | 46,941 | 13,807 | 3,796 | 10,032 | 2,295 | 2,199 | 1,354,392 |
| SAN PEDRO CANTAROS | 2,226,591 | 925,166 | 24,766 | 100,370 | 61,972 | 9,105 | 52,715 | 3,753 | 0 | 3,404,438 |
| SAN PEDRO COMITANCILLO | 2,108,365 | 821,376 | 28,628 | 104,214 | 65,861 | 8,812 | 38,078 | 4,887 | 138,164 | 3,318,385 |
| SAN PEDRO EL ALTO | 4,126,583 | 770,063 | 50,087 | 193,611 | 165,948 | 17,106 | 108,387 | 8,172 | 65,517 | 5,505,474 |
| SAN PEDRO HUAMELULA | 2,043,767 | 1,250,245 | 23,643 | 93,319 | 53,480 | 8,338 | 38,399 | 3,789 | 247,594 | 3,762,574 |
| SAN PEDRO HUILOTEPEC | 5,302,982 | 1,477,789 | 65,647 | 251,204 | 225,328 | 22,066 | 131,179 | 10,836 | 0 | 7,487,031 |
| SAN PEDRO IXCATLAN | 3,384,171 | 1,214,648 | 35,856 | 149,279 | 147,214 | 13,833 | 99,070 | 5,517 | 281,376 | 5,330,964 |
| SAN PEDRO IXTLAHUACA | 993,442 | 469,604 | 15,086 | 52,094 | 9,853 | 4,207 | 8,380 | 2,583 | 0 | 1,555,249 |
| SAN PEDRO JALTEPETONGO | 4,994,705 | 797,841 | 59,497 | 232,473 | 228,439 | 20,682 | 135,669 | 9,558 | 133,445 | 6,612,309 |
| SAN PEDRO JICAYAN | 1,024,242 | 474,309 | 16,493 | 55,402 | 13,679 | 4,370 | 8,502 | 2,889 | 20,647 | 1,620,533 |
| SAN PEDRO JOCOTIPAC | 1,417,961 | 575,667 | 17,534 | 66,346 | 25,085 | 5,869 | 22,024 | 3,330 | 108,302 | 2,242,118 |
| SAN PEDRO JUCHATENGO | 1,420,379 | 693,089 | 20,113 | 71,742 | 32,930 | 5,965 | 19,857 | 3,456 | 73,967 | 2,341,498 |
| SAN PEDRO MARTIR | 1,057,427 | 565,900 | 17,219 | 56,844 | 11,344 | 4,559 | 7,957 | 3,636 | 0 | 1,724,886 |
| SAN PEDRO MARTIR QUIECHAPA | 1,308,720 | 612,120 | 17,981 | 65,077 | 20,678 | 5,490 | 18,288 | 3,114 | 0 | 2,051,468 |
| SAN PEDRO MARTIR YUCUXACO | 37,978,445 | 9,820,414 | 353,978 | 1,572,120 | 730,891 | 157,383 | 973,743 | 54,477 | 0 | 51,641,451 |
| SAN PEDRO MIXTEPEC - DTO. 22 - | 709,123 | 223,173 | 10,135 | 36,004 | 18,670 | 2,989 | 11,539 | 1,746 | 12,273 | 1,025,652 |
| SAN PEDRO MIXTEPEC - DTO. 26 - | 638,971 | 241,902 | 9,830 | 33,720 | 11,344 | 2,709 | 7,169 | 1,710 | 0 | 947,355 |
| SAN PEDRO MOLINOS | 889,728 | 364,495 | 13,190 | 45,913 | 12,383 | 3,755 | 8,928 | 2,349 | 0 | 1,340,741 |
| SAN PEDRO NOPALA | 1,052,344 | 504,774 | 16,960 | 56,941 | 14,649 | 4,488 | 8,502 | 2,979 | 0 | 1,661,637 |
| SAN PEDRO OCOPEATILLO | 1,475,850 | 404,433 | 19,942 | 72,733 | 35,912 | 6,142 | 23,214 | 3,348 | 0 | 2,041,574 |
| SAN PEDRO OCOTEPEC | 23,097,221 | 5,941,077 | 221,870 | 971,871 | 796,815 | 94,359 | 651,072 | 34,029 | 1,340,640 | 33,148,954 |
| SAN PEDRO POCHUTLA | | | | | | | | | | |

Continúa ...



GOBIERNO DEL ESTADO
DE OAXACA

| MUNICIPIO | FONDO GENERAL DE PARTICIPACIONES | FONDO DE FOMENTO MUNICIPAL | FONDO DE IMPUESTOS ESPECIALES SOBRE PRODUCCION Y SERVICIOS | FONDO DE FISCALIZACION Y RECAUDACION | FONDO DE COMPENSACION | IMPUESTO SOBRE AUTOMOVILES NUEVOS | IMPUESTO A LAS VENTAS FINALES DE GASOLINAS Y DIESEL | FONDO DE COMPENSACION DEL IMPUESTO SOBRE AUTOMOVILES NUEVOS ISAN | ISR | TOTAL |
|--------------------------------------|----------------------------------|----------------------------|--|--------------------------------------|-----------------------|-----------------------------------|---|--|---------|------------|
| SAN PEDRO QUIATONI | 5,072,918 | 1,757,862 | 58,178 | 231,536 | 193,824 | 20,837 | 125,074 | 9,252 | 87,294 | 7,556,775 |
| SAN PEDRO SOCHIAPAM | 3,165,044 | 1,543,401 | 39,337 | 149,983 | 94,903 | 13,127 | 64,132 | 6,516 | 11,174 | 5,087,617 |
| SAN PEDRO TAPANATEPEC | 12,501,825 | 5,628,325 | 160,058 | 596,838 | 248,275 | 51,518 | 178,238 | 28,035 | 0 | 19,393,112 |
| SAN PEDRO TAVICHE | 979,506 | 369,576 | 14,618 | 50,914 | 22,622 | 4,144 | 13,300 | 2,502 | 29,648 | 1,486,830 |
| SAN PEDRO TEOZACOALCO | 1,104,732 | 373,067 | 16,322 | 56,985 | 21,845 | 4,657 | 13,550 | 2,853 | 25,094 | 1,619,105 |
| SAN PEDRO TEUTILA | 2,185,348 | 502,614 | 28,811 | 106,643 | 73,252 | 9,130 | 46,037 | 4,815 | 86,544 | 3,043,194 |
| SAN PEDRO TIDAA | 1,679,574 | 559,238 | 19,875 | 78,444 | 15,169 | 6,961 | 27,419 | 2,853 | 15,367 | 2,404,900 |
| SAN PEDRO TOPILTEPEC | 635,855 | 243,650 | 9,177 | 32,711 | 5,641 | 2,697 | 8,236 | 1,476 | 0 | 939,443 |
| SAN PEDRO TOTOLAPAM | 2,092,284 | 511,845 | 23,494 | 94,764 | 40,970 | 8,707 | 48,296 | 4,014 | 7,228 | 2,831,602 |
| VILLA DE TUTUTEPEC DE MELCHOR OCAMPO | 18,755,474 | 4,635,717 | 207,105 | 843,108 | 765,701 | 76,975 | 528,358 | 32,058 | 533,833 | 26,378,329 |
| SAN PEDRO YANERI | 1,076,928 | 454,716 | 16,816 | 57,345 | 15,364 | 4,579 | 10,743 | 2,898 | 14,564 | 1,653,953 |
| SAN PEDRO YOLOX | 2,138,084 | 882,411 | 27,304 | 102,823 | 30,145 | 8,923 | 32,878 | 4,518 | 4,264 | 3,231,350 |
| SAN PEDRO Y SAN PABLO AYUTLA | 3,161,338 | 916,596 | 37,425 | 145,981 | 90,754 | 12,961 | 59,665 | 6,120 | 6,991 | 4,437,831 |
| VILLA DE ETLA | 5,353,269 | 2,756,915 | 53,941 | 232,077 | 155,642 | 21,787 | 146,340 | 7,407 | 0 | 8,727,378 |
| SAN PEDRO Y SAN PABLO TEPOSCOLULA | 3,468,519 | 1,275,047 | 28,645 | 129,301 | 62,751 | 13,971 | 51,599 | 6,588 | 16,703 | 5,053,124 |
| SAN PEDRO Y SAN PABLO TEQUIXTEPEC | 1,262,804 | 344,962 | 18,239 | 64,453 | 28,003 | 5,325 | 18,705 | 3,159 | 0 | 1,745,650 |
| SAN PEDRO YUCUNAMA | 742,257 | 322,431 | 11,205 | 38,114 | 3,695 | 3,144 | 4,022 | 2,412 | 0 | 1,127,280 |
| SAN RAYMUNDO JALPAN | 3,768,133 | 1,313,255 | 33,823 | 153,189 | 48,164 | 14,689 | 52,145 | 4,545 | 13,726 | 5,401,669 |
| SAN SEBASTIAN ABASOLO | 1,594,375 | 697,624 | 20,990 | 77,731 | 31,439 | 6,667 | 26,903 | 3,546 | 32,027 | 2,491,302 |
| SAN SEBASTIAN COATLAN | 1,823,128 | 894,905 | 23,414 | 87,391 | 43,950 | 7,557 | 31,629 | 4,095 | 0 | 2,916,069 |
| SAN SEBASTIAN IXCAPA | 2,153,159 | 601,238 | 27,567 | 103,520 | 68,325 | 8,943 | 45,000 | 4,536 | 80,240 | 3,092,528 |

Continúa ...



GOBIERNO DEL ESTADO
DE OAXACA

| MUNICIPIO | FONDO GENERAL DE PARTICIPACIONES | FONDO DE FOMENTO MUNICIPAL | FONDO DE IMPUESTOS ESPECIALES SOBRE PRODUCCION Y SERVICIOS | FONDO DE FISCALIZACION Y RECAUDACION | FONDO DE COMPENSACION | IMPUESTO SOBRE AUTOMOVILES NUEVOS | IMPUESTO A LAS VENTAS FINALES DE GASOLINAS Y DIESEL | FONDO DE COMPENSACION DEL IMPUESTO SOBRE AUTOMOVILES NUEVOS ISAN | ISR | TOTAL |
|-------------------------------|----------------------------------|----------------------------|--|--------------------------------------|-----------------------|-----------------------------------|---|--|---------|------------|
| SAN SEBASTIAN NICANANDUTA | 1,478,618 | 428,337 | 17,730 | 68,520 | 25,085 | 6,055 | 21,299 | 2,979 | 1,907 | 2,050,530 |
| SAN SEBASTIAN RIO HONDO | 1,977,422 | 575,186 | 25,911 | 96,347 | 59,963 | 8,264 | 41,469 | 4,266 | 0 | 2,788,828 |
| SAN SEBASTIAN TECOMAXTLAHUACA | 4,733,569 | 2,130,566 | 58,829 | 224,658 | 145,465 | 19,615 | 99,717 | 9,441 | 0 | 7,421,860 |
| SAN SEBASTIAN TEITIPAC | 1,280,301 | 392,085 | 17,968 | 64,469 | 33,579 | 5,382 | 21,800 | 3,033 | 114,006 | 1,932,623 |
| SAN SEBASTIAN TUTLA | 11,568,336 | 4,166,175 | 119,894 | 504,853 | 238,099 | 47,456 | 287,183 | 19,476 | 714,361 | 17,665,833 |
| SAN SIMON ALMOLONGAS | 1,685,458 | 769,181 | 22,860 | 83,586 | 48,682 | 7,072 | 32,563 | 3,762 | 0 | 2,653,164 |
| SAN SIMON ZAHUATLAN | 1,938,085 | 534,222 | 25,951 | 95,174 | 69,102 | 8,099 | 37,896 | 4,419 | 165,529 | 2,878,477 |
| SANTA ANA | 1,456,602 | 1,089,241 | 19,669 | 71,856 | 34,875 | 6,090 | 25,295 | 3,348 | 37,392 | 2,744,368 |
| SANTA ANA ATEIXTLAHUACA | 854,666 | 451,057 | 13,932 | 46,555 | 9,853 | 3,650 | 5,951 | 2,430 | 4,803 | 1,392,897 |
| SANTA ANA CUAUHTEMOC | 850,080 | 439,292 | 13,546 | 45,746 | 13,223 | 3,619 | 7,834 | 2,358 | 0 | 1,375,698 |
| SANTA ANA DEL VALLE | 1,756,919 | 565,884 | 24,266 | 87,208 | 33,386 | 7,307 | 22,290 | 4,257 | 90,503 | 2,592,020 |
| SANTA ANA TAVELA | 1,221,430 | 502,432 | 16,953 | 60,729 | 12,187 | 5,112 | 12,616 | 3,132 | 0 | 1,834,591 |
| SANTA ANA TLAPACOYAN | 1,953,697 | 793,356 | 26,219 | 96,086 | 31,895 | 8,165 | 28,376 | 4,437 | 44,404 | 2,986,635 |
| SANTA ANA YARENI | 1,530,168 | 496,158 | 18,644 | 72,575 | 15,818 | 6,404 | 27,506 | 2,772 | 2,927 | 2,172,972 |
| SANTA ANA ZEGACHE | 2,398,997 | 1,209,346 | 32,264 | 117,964 | 64,304 | 10,028 | 42,765 | 5,553 | 0 | 3,881,221 |
| SANTA CATALINA QUIERI | 1,064,623 | 573,159 | 16,865 | 57,016 | 14,974 | 4,536 | 9,535 | 2,979 | 0 | 1,743,687 |
| SANTA CATARINA CUIXTLA | 1,464,549 | 580,545 | 18,788 | 70,482 | 23,919 | 6,089 | 22,523 | 3,114 | 27,736 | 2,217,745 |
| SANTA CATARINA IXTEPEJI | 1,604,311 | 688,283 | 21,814 | 79,253 | 41,230 | 6,711 | 28,362 | 3,825 | 0 | 2,473,789 |
| SANTA CATARINA JUQUILA | 7,633,336 | 2,819,957 | 86,232 | 346,327 | 267,788 | 31,278 | 187,580 | 13,338 | 182,967 | 11,568,803 |
| SANTA CATARINA LACHATAO | 939,182 | 388,901 | 12,953 | 46,485 | 17,308 | 3,915 | 11,841 | 2,376 | 25,982 | 1,448,943 |
| SANTA CATARINA LOXICHA | 3,074,673 | 1,739,218 | 36,024 | 139,911 | 70,010 | 12,645 | 53,457 | 7,011 | 59,115 | 5,192,064 |

Continúa



GOBIERNO DEL ESTADO
DE OAXACA

| MUNICIPIO | FONDO GENERAL DE PARTICIPACIONES | FONDO DE FOMENTO MUNICIPAL | FONDO DE IMPUESTOS ESPECIALES SOBRE PRODUCCION Y SERVICIOS | FONDO DE FISCALIZACION Y RECAUDACION | FONDO DE COMPENSACION | IMPUESTO SOBRE AUTOMOVILES NUEVOS | IMPUESTO A LAS VENTAS FINALES DE GASOLINAS Y DIESEL | FONDO DE COMPENSACION DEL IMPUESTO SOBRE AUTOMOVILES NUEVOS ISAN | ISR | TOTAL |
|----------------------------|----------------------------------|----------------------------|--|--------------------------------------|-----------------------|-----------------------------------|---|--|-----------|------------|
| SANTA CATARINA MECHOACAN | 2,314,938 | 657,900 | 30,291 | 112,537 | 80,770 | 9,660 | 48,767 | 5,049 | 0 | 3,259,912 |
| SANTA CATARINA MINAS | 2,714,895 | 1,476,418 | 41,236 | 142,434 | 31,764 | 11,484 | 25,269 | 6,993 | 19,062 | 4,469,555 |
| SANTA CATARINA QUIANE | 1,340,986 | 701,041 | 17,035 | 64,746 | 30,595 | 5,629 | 28,984 | 2,646 | 64,256 | 2,255,918 |
| SANTA CATARINA TAYATA | 1,003,422 | 489,457 | 12,752 | 47,749 | 10,501 | 4,126 | 10,682 | 2,196 | 0 | 1,580,885 |
| SANTA CATARINA TICUA | 1,195,364 | 567,473 | 17,031 | 60,438 | 17,763 | 5,015 | 13,436 | 2,979 | 0 | 1,879,499 |
| SANTA CATARINA YOSONOTU | 1,384,560 | 592,290 | 20,616 | 71,755 | 28,846 | 5,847 | 17,005 | 3,591 | 0 | 2,124,510 |
| SANTA CATARINA ZAPOQUILA | 696,457 | 333,783 | 11,552 | 38,291 | 6,288 | 2,982 | 4,010 | 2,034 | 0 | 1,095,397 |
| SANTA CRUZ ACATEPEC | 1,076,617 | 374,751 | 15,722 | 55,337 | 30,402 | 4,549 | 16,580 | 2,682 | 0 | 1,576,640 |
| SANTA CRUZ AMILPAS | 6,471,238 | 2,518,767 | 60,709 | 270,771 | 179,756 | 26,147 | 178,237 | 8,973 | 642,727 | 10,357,325 |
| SANTA CRUZ DE BRAVO | 602,793 | 317,551 | 9,524 | 32,231 | 6,159 | 2,563 | 4,432 | 1,674 | 22,274 | 999,201 |
| SANTA CRUZ ITUNDUIA | 5,310,155 | 1,673,801 | 63,415 | 247,860 | 208,279 | 22,022 | 136,545 | 9,981 | 171,366 | 7,843,424 |
| SANTA CRUZ MIXTEPEC | 1,818,570 | 1,248,964 | 23,313 | 87,386 | 57,629 | 7,561 | 37,957 | 3,933 | 3,927 | 3,289,240 |
| SANTA CRUZ NUNDACO | 1,738,088 | 424,647 | 22,940 | 85,081 | 53,220 | 7,274 | 35,147 | 3,753 | 17,400 | 2,387,550 |
| SANTA CRUZ PAPANUTLA | 1,298,472 | 525,420 | 17,127 | 63,682 | 35,912 | 5,451 | 27,077 | 2,736 | 64,407 | 2,040,284 |
| SANTA CRUZ TACACHE DE MINA | 1,669,881 | 1,076,930 | 19,991 | 78,071 | 42,134 | 6,922 | 36,580 | 3,114 | 0 | 2,933,623 |
| SANTA CRUZ TACAHUA | 1,102,120 | 508,542 | 16,258 | 56,981 | 20,548 | 4,660 | 13,840 | 2,745 | 12,683 | 1,738,377 |
| SANTA CRUZ TAYATA | 759,840 | 323,569 | 11,514 | 39,199 | 10,047 | 3,232 | 7,176 | 2,457 | 0 | 1,157,034 |
| SANTA CRUZ XITLA | 2,343,512 | 705,004 | 30,232 | 113,337 | 87,706 | 9,785 | 53,195 | 4,950 | 0 | 3,347,721 |
| SANTA CRUZ XOXOCOTLAN | 60,776,527 | 12,566,088 | 547,792 | 2,498,530 | 1,344,124 | 246,192 | 1,609,468 | 86,589 | 3,701,954 | 83,377,264 |
| SANTA CRUZ ZENZONTEPEC | 11,277,744 | 1,931,048 | 120,863 | 495,086 | 359,902 | 45,630 | 227,673 | 20,394 | 645,353 | 15,123,693 |
| SANTA GERTRUDIS | 1,759,830 | 739,727 | 21,549 | 82,637 | 47,711 | 7,270 | 35,100 | 3,618 | 89,957 | 2,787,399 |

Continúa ...



GOBIERNO DEL ESTADO
DE OAXACA

| MUNICIPIO | FONDO GENERAL DE PARTICIPACIONES | FONDO DE FOMENTO MUNICIPAL | FONDO DE IMPUESTOS ESPECIALES SOBRE PRODUCCION Y SERVICIOS | FONDO DE FISCALIZACION Y RECAUDACION | FONDO DE COMPENSACION | IMPUESTO SOBRE AUTOMOVILES NUEVOS | IMPUESTO A LAS VENTAS FINALES DE GASOLINAS Y DIESEL | FONDO DE COMPENSACION DEL IMPUESTO SOBRE AUTOMOVILES NUEVOS ISAN | ISR | TOTAL |
|----------------------------|----------------------------------|----------------------------|--|--------------------------------------|-----------------------|-----------------------------------|---|--|-----------|------------|
| SANTA INES DEL MONTE | 1,638,523 | 1,618,110 | 23,275 | 82,950 | 42,785 | 6,887 | 25,873 | 3,969 | 0 | 3,442,372 |
| SANTA INES YATZECHÉ | 1,299,117 | 642,432 | 20,907 | 70,304 | 17,502 | 5,551 | 11,116 | 3,645 | 15,559 | 2,086,133 |
| SANTA LUCIA DEL CAMINO | 27,974,633 | 6,125,697 | 295,871 | 1,246,269 | 666,066 | 116,747 | 844,272 | 43,875 | 3,628,104 | 40,941,534 |
| SANTA LUCIA MIAHUATLAN | 1,998,694 | 878,568 | 27,481 | 99,559 | 66,899 | 8,384 | 36,563 | 4,653 | 0 | 3,120,801 |
| SANTA LUCIA MONTEVERDE | 3,385,438 | 1,027,926 | 43,520 | 162,694 | 123,943 | 14,075 | 69,898 | 7,488 | 142,305 | 4,977,287 |
| SANTA LUCIA OCOTLAN | 2,175,373 | 587,114 | 27,815 | 104,533 | 66,962 | 9,044 | 44,400 | 4,599 | 44,264 | 3,064,104 |
| SANTA MARIA ALOTEPEC | 1,447,564 | 350,676 | 19,303 | 70,938 | 46,043 | 6,059 | 29,939 | 3,321 | 387 | 1,974,230 |
| SANTA MARIA APAZCO | 1,465,938 | 523,872 | 21,954 | 76,264 | 32,282 | 6,201 | 18,826 | 3,807 | 0 | 2,149,144 |
| SANTA MARIA LA ASUNCION | 1,995,033 | 565,884 | 27,828 | 100,123 | 64,563 | 8,386 | 35,525 | 4,734 | 150 | 2,802,226 |
| HEROICA CIUDAD DE TLAXIACO | 21,962,872 | 7,397,219 | 227,125 | 947,520 | 628,598 | 89,254 | 506,227 | 39,798 | 1,688,355 | 33,486,968 |
| AYOQUEZCO DE ALDAMA | 3,674,166 | 1,296,607 | 40,481 | 166,027 | 75,716 | 15,165 | 82,247 | 5,823 | 74,106 | 5,430,338 |
| SANTA MARIA ATZOMPA | 16,841,835 | 4,754,371 | 152,863 | 700,523 | 496,293 | 68,476 | 513,991 | 19,107 | 577,046 | 24,124,505 |
| SANTA MARIA CAMOTLAN | 1,591,896 | 529,694 | 18,823 | 73,003 | 25,994 | 6,453 | 19,923 | 3,177 | 600 | 2,269,563 |
| SANTA MARIA COLOTEPEC | 14,531,119 | 4,432,333 | 128,302 | 591,060 | 379,415 | 59,347 | 411,804 | 19,746 | 258,019 | 20,811,145 |
| SANTA MARIA CORTIJO | 921,489 | 366,039 | 13,963 | 48,266 | 18,022 | 3,907 | 11,599 | 2,403 | 0 | 1,385,688 |
| SANTA MARIA COYOTEPEC | 2,184,626 | 835,929 | 22,532 | 95,427 | 45,053 | 8,927 | 50,715 | 3,357 | 43,993 | 3,290,559 |
| SANTA MARIA CHACHOAPAM | 1,125,995 | 540,958 | 14,354 | 54,255 | 11,344 | 4,698 | 17,084 | 2,268 | 41,531 | 1,812,487 |
| VILLA DE CHILAPA DE DIAZ | 1,939,776 | 701,551 | 21,352 | 86,772 | 34,681 | 7,988 | 39,133 | 3,600 | 32,196 | 2,867,049 |
| SANTA MARIA CHILCHOTLA | 9,656,450 | 2,557,397 | 119,869 | 457,041 | 431,144 | 40,040 | 222,949 | 20,016 | 14,984 | 13,519,890 |
| SANTA MARIA CHIMALAPA | 3,982,828 | 648,684 | 48,352 | 184,322 | 178,785 | 16,123 | 97,321 | 7,929 | 291,085 | 5,455,429 |
| SANTA MARIA DEL ROSARIO | 762,238 | 469,003 | 11,074 | 39,010 | 7,778 | 3,206 | 7,409 | 1,908 | 29,799 | 1,331,425 |
| SANTA MARIA DEL TULE | 7,790,891 | 2,128,012 | 73,023 | 330,075 | 119,276 | 32,021 | 212,621 | 9,603 | 310,830 | 11,006,352 |
| SANTA MARIA ECATEPEC | 1,970,003 | 564,921 | 27,476 | 98,386 | 54,580 | 8,302 | 36,194 | 5,076 | 16,198 | 2,781,136 |

Continúa ...



GOBIERNO DEL ESTADO
DE OAXACA

| MUNICIPIO | FONDO GENERAL DE PARTICIPACIONES | FONDO DE FOMENTO MUNICIPAL | FONDO DE IMPUESTOS ESPECIALES SOBRE PRODUCCION Y SERVICIOS | FONDO DE FISCALIZACION Y RECAUDACION | FONDO DE COMPENSACION | IMPUESTO SOBRE AUTOMOVILES NUEVOS | IMPUESTO A LAS VENTAS FINALES DE GASOLINAS Y DIESEL | FONDO DE COMPENSACION DEL IMPUESTO SOBRE AUTOMOVILES NUEVOS ISAN | ISR | TOTAL |
|--------------------------------|----------------------------------|----------------------------|--|--------------------------------------|-----------------------|-----------------------------------|---|--|------------|-------------|
| SANTA MARIA GUELACE | 853,057 | 433,700 | 13,237 | 45,241 | 12,576 | 3,616 | 8,929 | 2,286 | 8,493 | 1,381,135 |
| SANTA MARIA GUIENAGATI | 2,781,551 | 605,246 | 30,173 | 123,343 | 59,898 | 11,233 | 46,498 | 4,599 | 68,007 | 3,730,548 |
| SANTA MARIA HUATULCO | 99,252,132 | 23,377,113 | 882,620 | 4,005,777 | 680,974 | 401,541 | 2,194,904 | 140,517 | 15,785,019 | 146,720,597 |
| SANTA MARIA HUAZOLOTITLAN | 5,157,043 | 2,201,248 | 59,282 | 235,495 | 194,472 | 21,236 | 131,405 | 9,693 | 0 | 8,009,874 |
| SANTA MARIA IPALAPA | 3,016,127 | 552,795 | 34,900 | 139,946 | 84,207 | 12,582 | 78,466 | 4,968 | 171,697 | 4,095,688 |
| SANTA MARIA IXCATLAN | 865,510 | 491,764 | 14,128 | 47,141 | 8,557 | 3,695 | 5,464 | 2,484 | 3,831 | 1,442,574 |
| SANTA MARIA JACATEPEC | 5,172,911 | 2,729,409 | 61,626 | 240,360 | 157,976 | 21,438 | 119,489 | 10,224 | 0 | 8,513,433 |
| SANTA MARIA JALAPA DEL MARQUES | 5,189,103 | 1,672,513 | 58,852 | 232,792 | 204,584 | 21,644 | 153,325 | 12,438 | 0 | 7,545,251 |
| SANTA MARIA JALTIANGUIS | 835,036 | 445,722 | 12,744 | 43,796 | 7,715 | 3,544 | 7,104 | 2,277 | 23,094 | 1,381,032 |
| SANTA MARIA LACHIXIO | 1,387,095 | 430,947 | 18,933 | 68,369 | 33,188 | 5,784 | 20,040 | 3,429 | 34,845 | 2,002,630 |
| SANTA MARIA MIXTEQUILLA | 4,020,145 | 1,719,193 | 53,871 | 196,380 | 70,917 | 16,801 | 59,193 | 9,954 | 0 | 6,146,454 |
| SANTA MARIA NATIVITAS | 999,529 | 417,360 | 13,365 | 48,902 | 9,723 | 4,135 | 9,532 | 2,250 | 0 | 1,504,796 |
| SANTA MARIA NDUAYACO | 747,859 | 300,699 | 11,935 | 40,297 | 7,846 | 3,186 | 5,886 | 2,061 | 0 | 1,119,769 |
| SANTA MARIA OZOLOTEPEC | 2,274,710 | 1,575,745 | 31,043 | 112,817 | 69,555 | 9,520 | 41,783 | 5,256 | 0 | 4,120,429 |
| SANTA MARIA PAPALO | 1,935,742 | 743,267 | 23,869 | 91,533 | 35,524 | 8,026 | 33,546 | 3,843 | 15,901 | 2,891,251 |
| SANTA MARIA PEÑALES | 4,028,721 | 665,748 | 50,680 | 192,250 | 159,467 | 16,734 | 93,766 | 8,271 | 0 | 5,215,637 |
| SANTA MARIA PETAPA | 6,271,721 | 1,839,766 | 69,171 | 281,218 | 284,836 | 25,787 | 184,579 | 11,232 | 0 | 8,968,310 |
| SANTA MARIA QUIEGOLANI | 1,352,726 | 494,136 | 19,862 | 69,731 | 34,940 | 5,711 | 20,649 | 3,384 | 0 | 2,001,139 |
| SANTA MARIA SOLA | 1,214,872 | 460,638 | 18,305 | 63,372 | 26,707 | 5,146 | 15,789 | 3,213 | 0 | 1,808,042 |
| SANTA MARIA TATALTEPEC | 696,431 | 421,371 | 11,253 | 37,777 | 6,612 | 2,968 | 4,493 | 1,944 | 0 | 1,182,849 |
| SANTA MARIA TECOMAVACA | 1,053,037 | 428,180 | 14,331 | 52,185 | 28,264 | 4,402 | 18,826 | 2,412 | 0 | 1,601,637 |
| SANTA MARIA TEMAXCALAPA | 1,051,453 | 505,926 | 16,093 | 55,219 | 13,679 | 4,455 | 10,446 | 2,871 | 20,297 | 1,680,439 |
| SANTA MARIA TEMAXCALTEPEC | 2,137,068 | 433,170 | 26,219 | 102,023 | 49,979 | 8,980 | 47,874 | 3,762 | 139,359 | 2,948,434 |
| SANTA MARIA TEOPOXCO | 2,459,399 | 607,068 | 30,200 | 115,201 | 75,779 | 10,105 | 45,909 | 5,202 | 40,485 | 3,389,348 |

Continúa ...



GOBIERNO DEL ESTADO
DE OAXACA

| MUNICIPIO | FONDO GENERAL DE PARTICIPACIONES | FONDO DE FOMENTO MUNICIPAL | FONDO DE IMPUESTOS ESPECIALES SOBRE PRODUCCION Y SERVICIOS | FONDO DE FISCALIZACION Y RECAUDACION | FONDO DE COMPENSACION | IMPUESTO SOBRE AUTOMOVILES NUEVOS | IMPUESTO A LAS VENTAS FINALES DE GASOLINAS Y DIESEL | FONDO DE COMPENSACION DEL IMPUESTO SOBRE AUTOMOVILES NUEVOS ISAN | ISR | TOTAL |
|----------------------------|----------------------------------|----------------------------|--|--------------------------------------|-----------------------|-----------------------------------|---|--|--------|------------|
| SANTA MARIA TEPANTLALI | 2,053,078 | 831,479 | 25,906 | 98,134 | 66,249 | 8,535 | 42,247 | 4,230 | 10,749 | 3,140,607 |
| SANTA MARIA TEXCATITLAN | 955,234 | 392,553 | 14,686 | 50,381 | 18,475 | 4,047 | 10,507 | 2,556 | 0 | 1,448,439 |
| SANTA MARIA TLAHUITOLTEPEC | 7,453,403 | 649,287 | 73,250 | 316,012 | 155,708 | 29,661 | 130,052 | 10,602 | 42,778 | 8,860,753 |
| SANTA MARIA TLALIXTAC | 1,340,308 | 473,751 | 20,388 | 69,808 | 29,885 | 5,717 | 17,731 | 4,005 | 0 | 1,961,593 |
| SANTA MARIA TONAMECA | 11,267,861 | 21,711,417 | 121,480 | 501,412 | 451,822 | 46,100 | 304,855 | 18,306 | 0 | 34,423,253 |
| SANTA MARIA TOTOLAPILLA | 1,039,279 | 712,521 | 15,406 | 53,504 | 14,131 | 4,376 | 9,899 | 2,817 | 0 | 1,851,933 |
| SANTA MARIA XADANI | 3,694,159 | 1,930,026 | 41,773 | 167,412 | 146,436 | 15,341 | 106,926 | 7,290 | 22,618 | 6,131,981 |
| SANTA MARIA YALINA | 561,732 | 312,599 | 9,090 | 30,412 | 4,084 | 2,402 | 3,398 | 1,611 | 0 | 925,328 |
| SANTA MARIA YAVESIA | 631,574 | 289,881 | 8,868 | 31,679 | 7,326 | 2,633 | 6,132 | 1,521 | 5,188 | 984,802 |
| SANTA MARIA YOLOTEPEC | 726,173 | 349,236 | 11,684 | 39,169 | 6,806 | 3,092 | 4,556 | 2,088 | 0 | 1,142,804 |
| SANTA MARIA YOSOYUA | 1,255,044 | 465,651 | 18,615 | 64,939 | 26,382 | 5,296 | 16,277 | 3,213 | 9,608 | 1,865,025 |
| SANTA MARIA YUCUHITI | 3,189,682 | 1,086,759 | 39,148 | 149,825 | 110,914 | 13,257 | 71,912 | 6,894 | 49,085 | 4,717,476 |
| SANTA MARIA ZACATEPEC | 7,116,361 | 3,145,408 | 80,873 | 325,255 | 281,530 | 29,444 | 200,204 | 12,330 | 0 | 11,191,405 |
| SANTA MARIA ZANIZA | 1,328,538 | 383,751 | 18,122 | 65,900 | 42,199 | 5,552 | 23,928 | 3,033 | 0 | 1,871,023 |
| SANTA MARIA ZOQUITLAN | 1,931,040 | 721,918 | 25,234 | 93,887 | 49,072 | 8,103 | 38,726 | 4,320 | 36,877 | 2,909,177 |
| SANTIAGO AMOLTEPEC | 6,030,828 | 766,359 | 72,290 | 282,115 | 248,534 | 25,028 | 152,556 | 11,349 | 49,492 | 7,638,551 |
| SANTIAGO APOALA | 1,122,632 | 491,612 | 17,481 | 59,687 | 17,308 | 4,775 | 10,895 | 3,015 | 0 | 1,727,405 |
| SANTIAGO APOSTOL | 2,849,610 | 1,146,821 | 36,589 | 136,661 | 74,289 | 11,814 | 48,162 | 6,336 | 0 | 4,310,282 |
| SANTIAGO ASTATA | 1,993,184 | 306,864 | 23,308 | 92,485 | 59,701 | 8,282 | 50,960 | 3,519 | 37,227 | 2,575,530 |
| SANTIAGO ATITLAN | 1,821,178 | 418,392 | 24,014 | 89,042 | 52,313 | 7,625 | 36,170 | 3,987 | 0 | 2,452,721 |
| SANTIAGO AYUQUILILLA | 1,752,072 | 784,690 | 22,582 | 84,275 | 46,349 | 7,285 | 31,322 | 3,906 | 97,732 | 2,830,213 |
| SANTIAGO CACALOXTEPEC | 1,170,385 | 751,131 | 15,767 | 57,626 | 24,569 | 4,891 | 18,456 | 2,700 | 425 | 2,045,950 |
| SANTIAGO CAMOTLAN | 2,136,942 | 510,750 | 28,830 | 105,395 | 54,322 | 9,008 | 40,389 | 5,103 | 0 | 2,890,739 |
| SANTIAGO COMALTEPEC | 1,388,610 | 528,890 | 17,196 | 65,028 | 15,687 | 5,637 | 12,573 | 2,916 | 0 | 2,036,537 |

Continúa



GOBIERNO DEL ESTADO
DE OAXACA

| MUNICIPIO | FONDO GENERAL DE PARTICIPACIONES | FONDO DE FOMENTO MUNICIPAL | FONDO DE IMPUESTOS ESPECIALES SOBRE PRODUCCION Y SERVICIOS | FONDO DE FISCALIZACION Y RECAUDACION | FONDO DE COMPENSACION | IMPUESTO SOBRE AUTOMOVILES NUEVOS | IMPUESTO A LAS VENTAS FINALES DE GASOLINAS Y DIESEL | FONDO DE COMPENSACION DEL IMPUESTO SOBRE AUTOMOVILES NUEVOS ISAN | ISR | TOTAL |
|--------------------------|----------------------------------|----------------------------|--|--------------------------------------|-----------------------|-----------------------------------|---|--|-----------|------------|
| SANTIAGO CHAZUMBA | 2,804,478 | 1,199,296 | 34,103 | 131,440 | 69,425 | 11,608 | 56,518 | 5,652 | 0 | 4,312,520 |
| SANTIAGO CHOAPAM | 2,743,099 | 607,194 | 36,823 | 134,866 | 89,133 | 11,463 | 53,443 | 6,273 | 0 | 3,682,294 |
| SANTIAGO DEL RIO | 937,188 | 444,073 | 13,414 | 47,633 | 9,658 | 3,936 | 9,106 | 2,250 | 1,432 | 1,468,690 |
| SANTIAGO HUAJOLITLAN | 2,646,865 | 1,098,236 | 32,306 | 123,745 | 64,629 | 10,932 | 50,418 | 5,652 | 13,775 | 4,046,558 |
| SANTIAGO HUAUCLILLA | 780,650 | 345,890 | 11,908 | 41,048 | 9,011 | 3,320 | 7,650 | 2,061 | 2,421 | 1,203,959 |
| SANTIAGO IHUITLAN PLUMAS | 762,684 | 331,559 | 11,662 | 40,325 | 6,029 | 3,256 | 7,580 | 1,962 | 0 | 1,165,057 |
| SANTIAGO IXCUINTEPEC | 1,096,431 | 401,526 | 15,826 | 56,008 | 27,422 | 4,628 | 17,429 | 2,709 | 39,767 | 1,661,746 |
| SANTIAGO IXTAYUTLA | 5,593,875 | 1,063,723 | 67,246 | 261,585 | 269,603 | 23,176 | 145,582 | 10,737 | 0 | 7,435,527 |
| SANTIAGO JAMILTEPEC | 8,295,856 | 14,078,257 | 93,560 | 376,353 | 313,034 | 34,081 | 220,901 | 14,598 | 1,100,093 | 24,526,733 |
| SANTIAGO JOCOTEPEC | 6,329,262 | 3,231,263 | 76,522 | 296,840 | 250,867 | 26,263 | 161,623 | 12,276 | 131,644 | 10,516,560 |
| SANTIAGO JUXTLAHUACA | 16,133,590 | 6,021,402 | 187,459 | 741,412 | 640,265 | 66,367 | 406,897 | 29,592 | 146,300 | 24,373,284 |
| SANTIAGO LACHIGUIRI | 2,734,246 | 479,250 | 33,461 | 129,476 | 83,104 | 11,397 | 64,696 | 5,148 | 108,488 | 3,649,266 |
| SANTIAGO LALOPA | 874,466 | 475,919 | 14,210 | 47,595 | 7,973 | 3,746 | 6,677 | 2,493 | 0 | 1,433,079 |
| SANTIAGO LAOLLAGA | 3,684,095 | 1,623,046 | 57,628 | 196,357 | 52,572 | 15,695 | 38,931 | 10,017 | 0 | 5,678,341 |
| SANTIAGO LAXOPA | 1,112,399 | 538,873 | 16,260 | 57,117 | 20,030 | 4,697 | 14,878 | 2,817 | 43,000 | 1,810,071 |
| SANTIAGO LLANO GRANDE | 1,687,580 | 436,941 | 22,401 | 82,612 | 53,999 | 7,048 | 35,165 | 3,753 | 0 | 2,329,499 |
| SANTIAGO MATATLAN | 5,960,454 | 3,776,575 | 74,180 | 282,704 | 168,477 | 24,722 | 120,613 | 12,231 | 50,702 | 10,470,658 |
| SANTIAGO MILTEPEC | 664,790 | 326,666 | 10,589 | 35,805 | 6,288 | 2,851 | 5,830 | 1,854 | 25,420 | 1,080,093 |
| SANTIAGO MINAS | 1,255,020 | 586,548 | 18,452 | 64,604 | 25,085 | 5,281 | 15,796 | 3,186 | 31,603 | 2,005,575 |
| SANTIAGO NACALTEPEC | 1,279,541 | 344,160 | 18,433 | 65,242 | 29,885 | 5,386 | 19,373 | 3,168 | 0 | 1,765,188 |
| SANTIAGO NEJAPILLA | 534,598 | 289,658 | 9,034 | 29,595 | 3,306 | 2,295 | 2,307 | 1,674 | 0 | 872,467 |
| SANTIAGO NUNDICHE | 1,225,847 | 444,789 | 17,204 | 61,872 | 15,493 | 5,157 | 15,406 | 2,826 | 0 | 1,788,594 |
| SANTIAGO NUYOO | 1,590,367 | 523,314 | 20,595 | 77,073 | 34,422 | 6,634 | 26,822 | 3,339 | 27,186 | 2,309,752 |

Continúa



GOBIERNO DEL ESTADO
DE OAXACA

| MUNICIPIO | FONDO GENERAL DE PARTICIPACIONES | FONDO DE FOMENTO MUNICIPAL | FONDO DE IMPUESTOS ESPECIALES SOBRE PRODUCCION Y SERVICIOS | FONDO DE FISCALIZACION Y RECAUDACION | FONDO DE COMPENSACION | IMPUESTO SOBRE AUTOMOVILES NUEVOS | IMPUESTO A LAS VENTAS FINALES DE GASOLINAS Y DIESEL | FONDO DE COMPENSACION DEL IMPUESTO SOBRE AUTOMOVILES NUEVOS ISAN | ISR | TOTAL |
|----------------------------|----------------------------------|----------------------------|--|--------------------------------------|-----------------------|-----------------------------------|---|--|-----------|------------|
| SANTIAGO PINOTEPA NACIONAL | 34,149,806 | 8,142,323 | 355,508 | 1,489,766 | 872,401 | 137,838 | 714,367 | 52,884 | 4,248,311 | 50,163,204 |
| SANTIAGO SUCHILQUITONGO | 4,776,060 | 1,927,612 | 51,407 | 212,553 | 159,856 | 19,602 | 131,277 | 7,812 | 0 | 7,286,179 |
| SANTIAGO TAMAZOLA | 2,730,127 | 1,186,343 | 32,561 | 126,439 | 72,344 | 11,216 | 52,220 | 5,436 | 142,037 | 4,358,723 |
| SANTIAGO TAPEXTLA | 1,830,311 | 711,862 | 25,082 | 91,031 | 59,248 | 7,670 | 34,497 | 4,239 | 0 | 2,763,940 |
| VILLA TEJUPAM DE LA UNION | 1,629,689 | 1,898,117 | 20,242 | 77,284 | 40,062 | 6,739 | 30,787 | 3,231 | 0 | 3,706,151 |
| SANTIAGO TENANGO | 2,200,959 | 729,811 | 18,474 | 83,476 | 32,411 | 8,922 | 34,220 | 4,014 | 63,876 | 3,176,163 |
| SANTIAGO TEPETLAPA | 593,604 | 360,708 | 9,774 | 32,398 | 1,815 | 2,530 | 2,006 | 1,764 | 0 | 1,004,599 |
| SANTIAGO TETEPEC | 2,685,682 | 626,625 | 35,199 | 130,496 | 85,762 | 11,171 | 53,565 | 5,904 | 103,805 | 3,738,209 |
| SANTIAGO TEXCALCINGO | 1,695,550 | 517,860 | 22,691 | 83,341 | 54,971 | 7,091 | 33,764 | 3,825 | 0 | 2,419,093 |
| SANTIAGO TEXTITLAN | 2,768,174 | 694,186 | 31,380 | 126,865 | 74,289 | 11,543 | 71,827 | 4,734 | 38,332 | 3,821,330 |
| SANTIAGO TILANTONGO | 2,455,053 | 935,908 | 34,607 | 123,385 | 53,220 | 10,319 | 35,160 | 6,219 | 103,445 | 3,757,316 |
| SANTIAGO TILLO | 762,830 | 325,283 | 10,464 | 38,130 | 8,234 | 3,217 | 10,995 | 1,728 | 29,967 | 1,190,848 |
| SANTIAGO TLAZOYALTEPEC | 2,517,182 | 897,066 | 33,812 | 123,771 | 87,448 | 10,534 | 49,981 | 5,823 | 0 | 3,725,617 |
| SANTIAGO XANICA | 1,845,780 | 522,909 | 25,852 | 92,909 | 58,211 | 7,760 | 33,523 | 4,356 | 0 | 2,591,300 |
| SANTIAGO XIACUI | 1,161,784 | 511,095 | 15,406 | 56,800 | 25,935 | 4,851 | 20,713 | 2,592 | 31,842 | 1,831,018 |
| SANTIAGO YAITEPEC | 2,320,258 | 920,719 | 30,780 | 113,601 | 82,455 | 9,701 | 48,106 | 5,166 | 83,138 | 3,613,924 |
| SANTIAGO YAVEO | 3,644,254 | 1,277,705 | 48,390 | 178,206 | 126,942 | 15,290 | 77,613 | 8,469 | 0 | 5,376,869 |
| SANTIAGO YOLOMECATL | 1,745,943 | 668,030 | 19,516 | 78,321 | 31,373 | 7,183 | 34,436 | 3,483 | 40,863 | 2,629,148 |
| SANTIAGO YOSONDUA | 4,111,009 | 1,076,616 | 51,246 | 195,971 | 140,602 | 17,135 | 99,414 | 8,145 | 0 | 5,700,138 |
| SANTIAGO YUCUYACHI | 904,587 | 450,172 | 13,678 | 47,387 | 15,428 | 3,837 | 11,111 | 2,340 | 705 | 1,449,245 |
| SANTIAGO ZACATEPEC | 2,693,630 | 558,477 | 34,187 | 128,217 | 100,996 | 11,183 | 55,696 | 6,156 | 12,843 | 3,601,385 |
| SANTIAGO ZOOCHILA | 1,506,974 | 439,394 | 17,705 | 69,518 | 6,094 | 6,193 | 18,335 | 2,826 | 0 | 2,067,039 |
| NUEVO ZOQUIAPAM | 1,553,885 | 656,787 | 19,255 | 73,357 | 27,681 | 6,412 | 24,181 | 3,213 | 39,256 | 2,404,027 |

Continúa ...



GOBIERNO DEL ESTADO
DE OAXACA

| MUNICIPIO | FONDO GENERAL DE PARTICIPACIONES | FONDO DE FOMENTO MUNICIPAL | FONDO DE IMPUESTOS ESPECIALES SOBRE PRODUCCION Y SERVICIOS | FONDO DE FISCALIZACION Y RECAUDACION | FONDO DE COMPENSACION | IMPUESTO SOBRE AUTOMOVILES NUEVOS | IMPUESTO A LAS VENTAS FINALES DE GASOLINAS Y DIESEL | FONDO DE COMPENSACION DEL IMPUESTO SOBRE AUTOMOVILES NUEVOS ISAN | ISR | TOTAL |
|---------------------------|----------------------------------|----------------------------|--|--------------------------------------|-----------------------|-----------------------------------|---|--|-----------|------------|
| SANTO DOMINGO INGENIO | 7,022,707 | 677,993 | 68,427 | 303,683 | 119,599 | 29,303 | 225,762 | 6,201 | 0 | 8,453,675 |
| SANTO DOMINGO ALBARRADAS | 808,051 | 407,383 | 12,612 | 42,994 | 12,640 | 3,438 | 8,452 | 2,187 | 61,384 | 1,359,141 |
| SANTO DOMINGO ARMENTA | 1,806,816 | 660,978 | 24,036 | 88,562 | 60,741 | 7,550 | 37,478 | 4,014 | 159,082 | 2,849,257 |
| SANTO DOMINGO CHIHUITAN | 1,015,704 | 294,334 | 12,618 | 48,092 | 22,689 | 4,187 | 18,410 | 2,052 | 0 | 1,418,086 |
| SANTO DOMINGO DE MORELOS | 4,713,616 | 1,167,012 | 54,653 | 216,037 | 202,251 | 19,406 | 120,137 | 8,946 | 45,960 | 6,548,018 |
| SANTO DOMINGO IXCATLAN | 911,419 | 319,050 | 14,559 | 49,038 | 11,231 | 3,874 | 7,168 | 2,556 | 79,476 | 1,398,371 |
| SANTO DOMINGO NUXAA | 2,024,740 | 1,017,201 | 26,299 | 98,257 | 55,944 | 8,456 | 39,399 | 4,293 | 0 | 3,274,589 |
| SANTO DOMINGO OZOLOTEPEC | 941,767 | 401,409 | 14,813 | 50,303 | 15,234 | 4,005 | 9,354 | 2,574 | 30,989 | 1,470,448 |
| SANTO DOMINGO PETAPA | 4,536,932 | 724,680 | 53,133 | 210,942 | 151,300 | 18,890 | 122,189 | 7,911 | 0 | 5,825,977 |
| SANTO DOMINGO ROAYAGA | 1,093,336 | 499,954 | 17,101 | 58,273 | 19,253 | 4,650 | 11,538 | 2,952 | 0 | 1,707,057 |
| SANTO DOMINGO TEHUANTEPEC | 43,871,529 | 12,685,038 | 455,653 | 1,936,931 | 1,000,621 | 180,881 | 1,153,491 | 62,514 | 3,660,971 | 65,007,629 |
| SANTO DOMINGO TEOJOMULCO | 3,230,023 | 564,534 | 37,376 | 149,418 | 89,326 | 13,417 | 78,286 | 5,445 | 142,130 | 4,309,955 |
| SANTO DOMINGO TEPUXTEPEC | 2,444,960 | 518,022 | 30,796 | 115,732 | 92,957 | 10,155 | 51,702 | 5,715 | 2,685 | 3,272,724 |
| SANTO DOMINGO TLATAYAPAM | 561,395 | 315,639 | 8,670 | 29,742 | 2,076 | 2,381 | 3,344 | 1,449 | 0 | 924,696 |
| SANTO DOMINGO TOMALTEPEC | 1,723,477 | 822,737 | 21,921 | 82,484 | 47,581 | 7,175 | 35,527 | 3,744 | 36,442 | 2,781,088 |
| SANTO DOMINGO TONALA | 4,150,034 | 1,869,142 | 50,604 | 194,213 | 113,895 | 17,162 | 84,348 | 8,757 | 0 | 6,488,155 |
| SANTO DOMINGO TONALTEPEC | 693,975 | 351,544 | 11,472 | 38,089 | 4,214 | 2,964 | 3,220 | 1,998 | 7,721 | 1,115,197 |

Continúa ...



GOBIERNO DEL ESTADO
DE OAXACA

| MUNICIPIO | FONDO GENERAL DE PARTICIPACIONES | FONDO DE FOMENTO MUNICIPAL | FONDO DE IMPUESTOS ESPECIALES SOBRE PRODUCCION Y SERVICIOS | FONDO DE FISCALIZACION Y RECAUDACION | FONDO DE COMPENSACION | IMPUESTO SOBRE AUTOMOVILES NUEVOS | IMPUESTO A LAS VENTAS FINALES DE GASOLINAS Y DIESEL | FONDO DE COMPENSACION DEL IMPUESTO SOBRE AUTOMOVILES NUEVOS ISAN | ISR | TOTAL |
|-----------------------------------|----------------------------------|----------------------------|--|--------------------------------------|-----------------------|-----------------------------------|---|--|---------|------------|
| SANTO DOMINGO XAGACIA | 935,710 | 369,702 | 14,124 | 48,857 | 18,086 | 3,958 | 11,335 | 2,457 | 11,267 | 1,415,496 |
| SANTO DOMINGO YANHUITLAN | 1,728,588 | 597,643 | 20,900 | 79,086 | 23,791 | 7,102 | 21,264 | 4,509 | 63,883 | 2,546,766 |
| SANTO DOMINGO YODOHINO | 664,975 | 323,312 | 10,131 | 34,855 | 4,927 | 2,805 | 4,247 | 1,737 | 28,160 | 1,075,149 |
| SANTO DOMINGO ZANATEPEC | 7,115,642 | 2,129,172 | 64,082 | 278,630 | 196,157 | 29,065 | 145,570 | 13,869 | 0 | 9,972,187 |
| SANTOS REYES NOPALA | 6,983,307 | 2,311,378 | 80,036 | 319,717 | 304,089 | 28,840 | 199,197 | 12,483 | 0 | 10,239,047 |
| SANTOS REYES PAPALO | 1,790,574 | 932,483 | 24,227 | 88,017 | 45,961 | 7,491 | 29,522 | 4,374 | 0 | 2,922,649 |
| SANTOS REYES TEPEJILLO | 1,126,924 | 440,155 | 15,726 | 56,415 | 17,633 | 4,743 | 14,756 | 2,817 | 5,088 | 1,684,257 |
| SANTOS REYES YUCUNA | 1,166,948 | 433,116 | 17,636 | 61,067 | 27,485 | 4,945 | 15,060 | 3,024 | 25,388 | 1,754,669 |
| SANTO TOMAS JALIEZA | 2,491,462 | 967,952 | 29,576 | 115,144 | 61,841 | 10,296 | 49,899 | 5,139 | 117,652 | 3,848,961 |
| SANTO TOMAS MAZALTEPEC | 1,569,814 | 653,143 | 20,451 | 76,517 | 41,100 | 6,577 | 33,210 | 3,249 | 17,883 | 2,421,944 |
| SANTO TOMAS OCOTEPEC | 2,171,835 | 1,075,390 | 28,096 | 105,171 | 66,574 | 9,068 | 44,690 | 4,599 | 50,498 | 3,555,921 |
| SANTO TOMAS TAMAZULAPAN | 1,648,777 | 793,039 | 21,822 | 80,376 | 35,459 | 6,856 | 25,744 | 3,708 | 46,743 | 2,662,524 |
| SAN VICENTE COATLAN | 2,326,839 | 643,077 | 28,092 | 108,770 | 72,796 | 9,638 | 50,082 | 4,644 | 0 | 3,243,938 |
| SAN VICENTE LACHIXIO | 2,111,359 | 497,178 | 26,640 | 100,697 | 53,610 | 8,715 | 36,084 | 4,311 | 53,111 | 2,891,705 |
| SAN VICENTE NUÑU | 739,032 | 355,639 | 11,865 | 39,791 | 6,677 | 3,180 | 6,255 | 2,223 | 0 | 1,164,662 |
| SILACAYOAPAM | 4,431,917 | 1,761,028 | 55,913 | 210,577 | 108,322 | 18,312 | 76,277 | 9,639 | 200,460 | 6,872,445 |
| SITIO DE XITLAPEHUA | 907,969 | 494,048 | 14,375 | 48,710 | 11,278 | 3,869 | 7,955 | 2,493 | 0 | 1,490,697 |
| SOLEDAD ETLA | 2,539,013 | 1,411,396 | 28,396 | 115,316 | 83,233 | 10,481 | 70,747 | 4,203 | 0 | 4,262,785 |
| VILLA DE TAMAZULAPAN DEL PROGRESO | 5,043,896 | 1,914,764 | 53,054 | 221,328 | 114,868 | 20,762 | 124,301 | 8,955 | 9,354 | 7,511,282 |
| TANETZE DE ZARAGOZA | 1,217,691 | 530,244 | 16,791 | 60,638 | 26,773 | 5,091 | 18,338 | 2,853 | 10,659 | 1,889,078 |
| TANICHE | 978,181 | 553,070 | 14,962 | 51,539 | 14,196 | 4,151 | 10,139 | 2,547 | 8,767 | 1,637,552 |
| TATALTEPEC DE VALDES | 2,733,845 | 762,886 | 34,750 | 130,950 | 106,312 | 11,419 | 65,525 | 5,967 | 75,335 | 3,926,989 |
| TEOCOCUILCO DE MARCOS PEREZ | 1,106,109 | 469,509 | 14,867 | 54,373 | 16,854 | 4,607 | 14,456 | 2,502 | 25,884 | 1,709,161 |

Continúa



GOBIERNO DEL ESTADO
DE OAXACA

| MUNICIPIO | FONDO GENERAL DE PARTICIPACIONES | FONDO DE FOMENTO MUNICIPAL | FONDO DE IMPUESTOS ESPECIALES SOBRE PRODUCCION Y SERVICIOS | FONDO DE FISCALIZACION Y RECAUDACION | FONDO DE COMPENSACION | IMPUESTO SOBRE AUTOMOVILES NUEVOS | IMPUESTO A LAS VENTAS FINALES DE GASOLINAS Y DIESEL | FONDO DE COMPENSACION DEL IMPUESTO SOBRE AUTOMOVILES NUEVOS ISAN | ISR | TOTAL |
|---|----------------------------------|----------------------------|--|--------------------------------------|-----------------------|-----------------------------------|---|--|-----------|------------|
| TEOTITLAN DE FLORES MAGON | 7,857,073 | 3,778,199 | 103,841 | 385,531 | 147,281 | 32,878 | 138,880 | 16,398 | 683,985 | 13,144,066 |
| TEOTITLAN DEL VALLE | 3,113,003 | 1,181,643 | 38,176 | 146,085 | 98,013 | 13,027 | 74,238 | 7,074 | 99,060 | 4,770,319 |
| TEOTONGO | 1,188,224 | 545,106 | 15,950 | 58,602 | 14,845 | 4,967 | 15,958 | 2,583 | 0 | 1,846,235 |
| TEPEMEME VILLA DE MORELOS | 2,096,821 | 883,545 | 25,039 | 96,076 | 27,745 | 8,691 | 31,267 | 5,193 | 44,970 | 3,219,347 |
| HEROICA VILLA DE TEZOATLAN DE SEGURA Y LUNA, CUNA DE LA INDEPENDENCIA DE OAXACA | 6,669,878 | 2,873,861 | 81,854 | 314,085 | 186,045 | 27,509 | 131,484 | 13,176 | 0 | 10,297,892 |
| SAN JERONIMO TLACOCHAHUAYA | 4,096,604 | 1,047,292 | 43,246 | 178,621 | 90,041 | 16,660 | 81,872 | 7,623 | 0 | 5,561,959 |
| TLACOLULA DE MATAMOROS | 18,989,492 | 6,091,220 | 173,574 | 785,764 | 340,261 | 77,040 | 458,012 | 26,388 | 0 | 26,941,751 |
| TLACOTEPEC PLUMAS | 627,569 | 496,244 | 9,585 | 32,684 | 7,131 | 2,667 | 5,541 | 1,899 | 16,183 | 1,199,503 |
| TLALIXTAC DE CABRERA | 9,801,911 | 2,407,752 | 92,817 | 411,298 | 151,623 | 39,930 | 226,162 | 15,003 | 265,107 | 13,411,603 |
| TOTONTEPEC VILLA DE MORELOS | 3,118,849 | 1,049,418 | 38,734 | 146,235 | 94,708 | 12,862 | 57,640 | 7,236 | 0 | 4,525,682 |
| TRINIDAD ZAACHILA | 1,601,545 | 688,698 | 21,319 | 78,529 | 49,655 | 6,688 | 32,490 | 3,546 | 0 | 2,482,470 |
| LA TRINIDAD VISTA HERMOSA | 640,300 | 356,241 | 10,595 | 35,134 | 4,214 | 2,756 | 4,252 | 1,926 | 19,245 | 1,074,663 |
| UNION HIDALGO | 8,905,625 | 3,723,092 | 104,222 | 406,670 | 225,457 | 36,909 | 198,553 | 20,043 | 0 | 13,620,571 |
| VALERIO TRUJANO | 946,890 | 288,000 | 13,416 | 47,872 | 23,078 | 3,982 | 15,121 | 2,295 | 0 | 1,340,654 |
| SAN JUAN BAUTISTA VALLE NACIONAL | 10,000,122 | 2,197,894 | 118,469 | 464,677 | 369,561 | 41,498 | 266,510 | 19,053 | 0 | 13,477,784 |
| VILLA DIAZ ORDAZ | 4,167,316 | 1,435,629 | 48,217 | 191,135 | 114,026 | 17,320 | 98,371 | 8,190 | 43,580 | 6,123,784 |
| YAXE | 3,247,000 | 1,696,650 | 47,903 | 167,717 | 50,109 | 13,700 | 36,075 | 8,145 | 0 | 5,267,299 |
| MAGDALENA YODOCONO DE PORFIRIO DIAZ | 1,189,952 | 616,808 | 15,522 | 57,445 | 24,698 | 4,954 | 19,306 | 2,763 | 57,094 | 1,988,542 |
| YOGANA | 1,099,313 | 511,427 | 16,338 | 57,004 | 23,531 | 4,661 | 14,874 | 2,826 | 0 | 1,729,974 |
| YUTANDUCHI DE GUERRERO | 1,364,665 | 528,516 | 18,476 | 66,778 | 19,837 | 5,622 | 12,086 | 3,294 | 0 | 2,019,274 |
| VILLA DE ZAACHILA | 22,661,884 | 7,911,965 | 214,677 | 952,922 | 684,412 | 91,489 | 605,286 | 30,825 | 5,052,881 | 38,206,341 |

Continúa ...



GOBIERNO DEL ESTADO
DE OAXACA

| MUNICIPIO | FONDO GENERAL DE PARTICIPACIONES | FONDO DE FOMENTO MUNICIPAL | FONDO DE IMPUESTOS ESPECIALES SOBRE PRODUCCION Y SERVICIOS | FONDO DE FISCALIZACION Y RECAUDACIÓN | FONDO DE COMPENSACION | IMPUESTO SOBRE AUTOMÓVILES NUEVOS | IMPUESTO A LAS VENTAS FINALES DE GASOLINAS Y DIESEL | FONDO DE COMPENSACION DEL IMPUESTO SOBRE AUTOMOVILES NUEVOS ISAN | ISR | TOTAL |
|------------------------|----------------------------------|----------------------------|--|--------------------------------------|-----------------------|-----------------------------------|---|--|--------------------|----------------------|
| SAN MATEO YACUTINDO | 1,912,041 | 506,295 | 25,827 | 94,244 | 54,193 | 7,965 | 32,548 | 4,356 | 11,853 | 2,649,322 |
| ZAPOTITLAN LAGUNAS | 1,928,867 | 653,283 | 25,879 | 94,921 | 59,248 | 8,087 | 37,046 | 4,419 | 0 | 2,811,750 |
| ZAPOTITLAN PALMAS | 1,077,140 | 581,341 | 14,598 | 53,260 | 23,725 | 4,503 | 17,490 | 2,448 | 6,534 | 1,781,039 |
| SANTA INES DE ZARAGOZA | 1,301,057 | 583,097 | 18,608 | 66,015 | 27,291 | 5,464 | 18,221 | 3,222 | 0 | 2,022,975 |
| ZIMATLAN DE ALVAREZ | 11,807,501 | 3,899,019 | 123,292 | 514,767 | 318,867 | 48,514 | 290,807 | 20,484 | 0 | 17,023,251 |
| TOTAL | 2,834,766,000 | 997,085,697 | 31,957,761 | 127,906,582 | 64,823,909 | 11,537,730 | 60,731,740 | 5,060,898 | 132,167,584 | 4,266,037,901 |



GOBIERNO DEL ESTADO
DE OAXACA

4.2.- FONDOS DE APORTACIONES PARA LA INFRAESTRUCTURA SOCIAL MUNICIPAL (FISM) Y PARA EL FORTALECIMIENTO DE LOS MUNICIPIOS Y DE LAS DEMARCACIONES TERRITORIALES DEL DISTRITO FEDERAL (FORTAMUN). ENERO-SEPTIEMBRE 2020

| MUNICIPIO | FONDO DE APORTACIONES PARA LA INFRAESTRUCTURA SOCIAL MUNICIPAL | FONDO DE APORTACIONES PARA EL FORTALECIMIENTO DE LOS MUNICIPIOS | TOTAL |
|------------------------------------|--|---|------------|
| ABEJONES | 3,310,095 | 465,352 | 3,775,446 |
| ACATLAN DE PEREZ FIGUEROA | 56,685,006 | 24,208,153 | 80,893,159 |
| ASUNCION CACALOTEPEC | 7,639,254 | 1,069,458 | 8,708,712 |
| ASUNCION CUYOTEPEJI | 1,809,487 | 490,674 | 2,300,161 |
| ASUNCION IXTALTEPEC | 13,807,087 | 7,969,491 | 21,776,578 |
| ASUNCION NOCHIXTLAN | 20,715,969 | 9,773,904 | 30,489,873 |
| ASUNCION OCOTLAN | 8,753,498 | 1,345,396 | 10,098,894 |
| ASUNCION TLACOLULITA | 2,093,999 | 399,925 | 2,493,925 |
| AYOTZINTEPEC | 16,054,603 | 3,747,059 | 19,801,662 |
| EL BARRIO DE LA SOLEDAD | 9,738,783 | 7,532,633 | 17,271,416 |
| CALIHUALA | 2,805,778 | 623,630 | 3,429,408 |
| CANDELARIA LOXICHA | 29,183,028 | 5,538,282 | 34,721,310 |
| CIENEGA DE ZIMATLAN | 3,328,996 | 1,558,021 | 4,887,017 |
| CIUDAD IXTEPEC | 17,243,563 | 15,109,057 | 32,352,620 |
| COATECAS ALTAS | 14,516,384 | 2,544,644 | 17,061,028 |
| COICOYAN DE LAS FLORES | 35,836,081 | 5,242,295 | 41,078,376 |
| LA COMPAÑIA | 8,705,255 | 1,775,395 | 10,480,649 |
| CONCEPCION BUENAVISTA | 2,116,972 | 423,668 | 2,540,640 |
| CONCEPCION PAPALO | 6,370,454 | 1,547,996 | 7,918,450 |
| CONSTANCIA DEL ROSARIO | 11,069,444 | 2,082,461 | 13,151,905 |
| COSOLAPA | 18,076,778 | 8,370,999 | 26,447,777 |
| COSOLTEPEC | 1,966,207 | 377,766 | 2,343,973 |
| CUILAPAM DE GUERRERO | 28,457,321 | 11,394,710 | 39,852,031 |
| CUYAMECALCO VILLA DE ZARAGOZA | 11,628,224 | 1,922,069 | 13,550,293 |
| CHAHUITES | 13,511,767 | 6,021,569 | 19,533,336 |
| CHALCATONGO DE HIDALGO | 16,946,154 | 4,783,277 | 21,729,431 |
| CHIQUIHUITLAN DE BENITO JUAREZ | 7,306,331 | 1,187,641 | 8,493,972 |
| HEROICA CIUDAD DE EJUTLA DE CRESPO | 23,673,365 | 11,034,883 | 34,708,248 |
| ELOXOCHITLAN DE FLORES MAGON | 17,753,343 | 2,181,651 | 19,934,995 |
| EL ESPINAL | 5,626,791 | 4,524,223 | 10,151,014 |
| TAMAZULAPAM DEL ESPIRITU SANTO | 18,155,143 | 3,747,059 | 21,902,202 |
| FRESNILLO DE TRUJANO | 2,293,463 | 525,496 | 2,818,958 |
| GUADALUPE ETLA | 2,782,309 | 1,391,297 | 4,173,606 |

Continúa



GOBIERNO DEL ESTADO
DE OAXACA

| MUNICIPIO | FONDO DE APORTACIONES PARA LA INFRAESTRUCTURA SOCIAL MUNICIPAL | FONDO DE APORTACIONES PARA EL FORTALECIMIENTO DE LOS MUNICIPIOS | TOTAL |
|--|--|---|-------------|
| GUADALUPE DE RAMIREZ | 2,189,765 | 618,354 | 2,808,119 |
| GUELATAO DE JUAREZ | 422,146 | 280,159 | 702,305 |
| GUEVEA DE HUMBOLDT | 11,963,723 | 2,853,822 | 14,817,545 |
| MESONES HIDALGO | 13,237,173 | 2,310,915 | 15,548,088 |
| VILLA HIDALGO | 5,735,094 | 1,011,421 | 6,746,515 |
| HEROICA CIUDAD DE HUAJUAPAN DE LEON | 51,187,072 | 40,914,274 | 92,101,346 |
| HUAUTEPEC | 23,987,102 | 3,323,391 | 27,310,494 |
| HUAUTLA DE JIMENEZ | 62,199,094 | 16,646,502 | 78,845,595 |
| IXTLAN DE JUAREZ | 12,889,959 | 4,362,248 | 17,252,207 |
| HEROICA CIUDAD DE JUCHITAN DE ZARAGOZA | 72,600,881 | 51,728,090 | 124,328,970 |
| LOMA BONITA | 41,204,196 | 22,625,862 | 63,830,058 |
| MAGDALENA APASCO | 4,920,363 | 4,380,714 | 9,301,077 |
| MAGDALENA JALTEPEC | 7,772,583 | 1,661,432 | 9,434,014 |
| SANTA MAGDALENA JICOTLAN | 911,586 | 45,902 | 957,487 |
| MAGDALENA MIXTEPEC | 4,481,648 | 725,459 | 5,207,107 |
| MAGDALENA OCOTLAN | 2,616,617 | 604,637 | 3,221,253 |
| MAGDALENA PEÑASCO | 11,753,202 | 1,783,836 | 13,537,038 |
| MAGDALENA TEITIPAC | 14,832,552 | 2,407,467 | 17,240,019 |
| MAGDALENA TEQUISISTLAN | 9,561,036 | 3,185,686 | 12,746,722 |
| MAGDALENA TLACOTEPEC | 1,642,837 | 643,680 | 2,286,516 |
| MAGDALENA ZAHUATLAN | 1,092,837 | 218,957 | 1,311,793 |
| MARISCALA DE JUAREZ | 4,797,496 | 1,839,235 | 6,636,731 |
| MARTIRES DE TACUBAYA | 3,001,010 | 751,311 | 3,752,321 |
| MATIAS ROMERO AVENDAÑO | 37,591,593 | 21,013,498 | 58,605,091 |
| MAZATLAN VILLA DE FLORES | 35,739,359 | 6,910,058 | 42,649,417 |
| MIAHUATLAN DE PORFIRIO DIAZ | 49,836,647 | 22,324,071 | 72,160,718 |
| MIXISTLAN DE LA REFORMA | 8,034,330 | 1,363,862 | 9,398,192 |
| MONJAS | 6,971,759 | 1,436,144 | 8,407,903 |
| NATIVIDAD | 1,558,457 | 250,613 | 1,809,070 |
| NAZARENO ETLA | 3,105,120 | 2,062,940 | 5,168,060 |
| NEJAPA DE MADERO | 15,410,076 | 3,896,371 | 19,306,448 |
| IXPANTEPEC NIEVES | 3,110,730 | 637,876 | 3,748,606 |
| SANTIAGO NILTEPEC | 8,791,138 | 2,810,558 | 11,601,696 |
| OAXACA DE JUAREZ | 113,863,413 | 139,420,452 | 253,283,865 |
| OCOTLAN DE MORELOS | 25,015,173 | 11,436,391 | 36,451,564 |
| LA PE | 5,872,340 | 1,388,659 | 7,260,999 |
| PINOTEPA DE DON LUIS | 17,263,970 | 3,636,789 | 20,900,759 |
| PLUMA HIDALGO | 8,677,363 | 1,514,757 | 10,192,120 |
| SAN JOSE DEL PROGRESO | 14,330,217 | 3,599,329 | 17,929,546 |

Continúa



GOBIERNO DEL ESTADO
DE OAXACA

| MUNICIPIO | FONDO DE APORTACIONES PARA LA INFRAESTRUCTURA SOCIAL MUNICIPAL | FONDO DE APORTACIONES PARA EL FORTALECIMIENTO DE LOS MUNICIPIOS | TOTAL |
|-------------------------------|--|---|-------------|
| PUTLA VILLA DE GUERRERO | 44,367,344 | 17,221,065 | 61,588,409 |
| SANTA CATARINA QUIOQUITANI | 2,161,973 | 254,306 | 2,416,279 |
| REFORMA DE PINEDA | 3,814,229 | 1,436,672 | 5,250,900 |
| LA REFORMA | 5,479,428 | 1,717,886 | 7,197,313 |
| REYES ETLA | 3,761,201 | 1,982,216 | 5,743,417 |
| ROJAS DE CUAUHEMOC | 2,663,554 | 577,729 | 3,241,282 |
| SALINA CRUZ | 38,602,261 | 47,068,272 | 85,670,533 |
| SAN AGUSTIN AMATENGO | 3,003,453 | 769,777 | 3,773,230 |
| SAN AGUSTIN ATENANGO | 4,647,495 | 928,587 | 5,576,081 |
| SAN AGUSTIN CHAYUCO | 8,445,437 | 2,162,658 | 10,608,095 |
| SAN AGUSTIN DE LAS JUNTAS | 7,843,243 | 4,928,897 | 12,772,139 |
| SAN AGUSTIN ETLA | 2,755,871 | 2,101,983 | 4,857,854 |
| SAN AGUSTIN LOXICHA | 89,309,561 | 12,908,940 | 102,218,501 |
| SAN AGUSTIN TLACOTEPEC | 3,170,095 | 490,146 | 3,660,241 |
| SAN AGUSTIN YATARENI | 5,835,666 | 2,286,645 | 8,122,311 |
| SAN ANDRES CABECERA NUEVA | 8,969,450 | 1,487,322 | 10,456,771 |
| SAN ANDRES DINICUITI | 3,137,826 | 1,114,304 | 4,252,130 |
| SAN ANDRES HUAXPALTEPEC | 10,001,657 | 3,254,275 | 13,255,932 |
| SAN ANDRES HUAYAPAM | 3,297,731 | 2,815,306 | 6,113,038 |
| SAN ANDRES IXTLAHUACA | 2,834,155 | 846,280 | 3,680,435 |
| SAN ANDRES LAGUNAS | 1,788,423 | 254,834 | 2,043,257 |
| SAN ANDRES NUXIÑO | 5,126,750 | 926,476 | 6,053,226 |
| SAN ANDRES PAXTLAN | 13,891,900 | 2,266,068 | 16,157,968 |
| SAN ANDRES SINAXTLA | 1,698,164 | 377,766 | 2,075,930 |
| SAN ANDRES SOLAGA | 3,228,694 | 881,630 | 4,110,324 |
| SAN ANDRES TEOTILALPAM | 14,535,153 | 2,334,657 | 16,869,810 |
| SAN ANDRES TEPETLAPA | 2,007,213 | 249,030 | 2,256,243 |
| SAN ANDRES YAA | 2,411,599 | 222,650 | 2,634,248 |
| SAN ANDRES ZABACHE | 2,415,983 | 389,901 | 2,805,884 |
| SAN ANDRES ZAUTLA | 7,250,598 | 2,326,216 | 9,576,814 |
| SAN ANTONINO CASTILLO VELASCO | 11,083,441 | 3,170,385 | 14,253,826 |
| SAN ANTONINO EL ALTO | 7,446,487 | 1,374,942 | 8,821,428 |
| SAN ANTONINO MONTE VERDE | 14,697,942 | 3,854,163 | 18,552,105 |
| SAN ANTONIO ACUTLA | 2,620,025 | 131,374 | 2,751,399 |
| SAN ANTONIO DE LA CAL | 14,850,361 | 12,154,991 | 27,005,351 |
| SAN ANTONIO HUITEPEC | 9,145,664 | 1,746,904 | 10,892,568 |
| SAN ANTONIO NANAHUATIPAM | 1,510,922 | 647,373 | 2,158,295 |
| SAN ANTONIO SINICAHUA | 6,798,423 | 782,968 | 7,581,390 |
| SAN ANTONIO TEPETLAPA | 10,389,973 | 2,239,688 | 12,629,661 |

Continúa



GOBIERNO DEL ESTADO
DE OAXACA

| MUNICIPIO | FONDO DE APORTACIONES PARA LA INFRAESTRUCTURA SOCIAL MUNICIPAL | FONDO DE APORTACIONES PARA EL FORTALECIMIENTO DE LOS MUNICIPIOS | TOTAL |
|-------------------------------|--|---|------------|
| SAN BALTAZAR CHICHICAPAM | 4,987,239 | 1,315,850 | 6,303,089 |
| SAN BALTAZAR LOXICHA | 5,614,951 | 1,580,708 | 7,195,659 |
| SAN BALTAZAR YATZACHI EL BAJO | 1,968,019 | 338,196 | 2,306,215 |
| SAN BARTOLO COYOTEPEC | 5,146,655 | 4,803,854 | 9,950,508 |
| SAN BARTOLOME AYAUTLA | 14,770,728 | 2,329,381 | 17,100,109 |
| SAN BARTOLOME LOXICHA | 7,315,891 | 1,233,016 | 8,548,907 |
| SAN BARTOLOME QUIALANA | 6,212,626 | 1,306,353 | 7,518,979 |
| SAN BARTOLOME YUCUAÑE | 1,888,224 | 203,656 | 2,091,880 |
| SAN BARTOLOME ZOOGOCHO | 1,483,922 | 176,220 | 1,660,142 |
| SAN BARTOLO SOYALTEPEC | 1,682,251 | 345,054 | 2,027,306 |
| SAN BARTOLO YAUTEPEC | 1,851,434 | 335,558 | 2,186,992 |
| SAN BERNARDO MIXTEPEC | 6,441,723 | 1,446,168 | 7,887,891 |
| SAN BLAS ATEMPA | 32,995,482 | 9,711,119 | 42,706,601 |
| SAN CARLOS YAUTEPEC | 23,192,046 | 6,384,562 | 29,576,608 |
| SAN CRISTOBAL AMATLAN | 16,813,706 | 2,716,116 | 19,529,822 |
| SAN CRISTOBAL AMOLTEPEC | 6,340,911 | 529,717 | 6,870,628 |
| SAN CRISTOBAL LACHIRIOAG | 3,152,824 | 636,293 | 3,789,117 |
| SAN CRISTOBAL SUCHIXTLAHUACA | 971,616 | 189,938 | 1,161,554 |
| SAN DIONISIO DEL MAR | 12,577,073 | 2,705,037 | 15,282,109 |
| SAN DIONISIO OCOTEPEC | 18,305,691 | 5,607,398 | 23,913,089 |
| SAN DIONISIO OCOTLAN | 2,670,629 | 568,232 | 3,238,860 |
| SAN ESTEBAN ATATLAHUACA | 16,924,634 | 1,897,272 | 18,821,906 |
| SAN FELIPE JALAPA DE DIAZ | 76,334,425 | 14,761,892 | 91,096,318 |
| SAN FELIPE TEJALAPAM | 13,452,196 | 4,148,040 | 17,600,235 |
| SAN FELIPE USILA | 30,680,440 | 6,122,342 | 36,802,782 |
| SAN FRANCISCO CAHUACUA | 12,105,109 | 1,782,781 | 13,887,890 |
| SAN FRANCISCO CAJONOS | 1,737,891 | 232,147 | 1,970,038 |
| SAN FRANCISCO CHAPULAPA | 7,174,832 | 1,078,955 | 8,253,786 |
| SAN FRANCISCO CHINDUA | 1,385,249 | 417,336 | 1,802,585 |
| SAN FRANCISCO DEL MAR | 14,731,182 | 4,036,187 | 18,767,369 |
| SAN FRANCISCO HUEHUETLAN | 3,200,025 | 522,858 | 3,722,882 |
| SAN FRANCISCO IXHUATAN | 13,444,886 | 4,737,903 | 18,182,789 |
| SAN FRANCISCO JALTEPETONGO | 3,593,118 | 500,698 | 4,093,816 |
| SAN FRANCISCO LACHIGOLO | 4,540,742 | 2,033,394 | 6,574,136 |
| SAN FRANCISCO LOGUECHE | 8,202,011 | 1,470,438 | 9,672,450 |
| SAN FRANCISCO NUXAÑO | 2,591,762 | 193,631 | 2,785,394 |
| SAN FRANCISCO OZOLOTEPEC | 5,728,766 | 1,023,556 | 6,752,322 |
| SAN FRANCISCO SOLA | 3,903,739 | 913,286 | 4,817,025 |
| SAN FRANCISCO TELIXTLAHUACA | 11,109,817 | 6,802,954 | 17,912,771 |

Continúa



GOBIERNO DEL ESTADO
DE OAXACA

| MUNICIPIO | FONDO DE APORTACIONES PARA LA INFRAESTRUCTURA SOCIAL MUNICIPAL | FONDO DE APORTACIONES PARA EL FORTALECIMIENTO DE LOS MUNICIPIOS | TOTAL |
|-----------------------------------|--|---|-------------|
| SAN FRANCISCO TEOPAN | 1,285,536 | 170,417 | 1,455,953 |
| SAN FRANCISCO TLAPANCINGO | 5,874,521 | 1,112,721 | 6,987,242 |
| SAN GABRIEL MIXTEPEC | 10,150,922 | 2,551,503 | 12,702,425 |
| SAN ILDEFONSO AMATLAN | 6,397,223 | 1,269,948 | 7,667,170 |
| SAN ILDEFONSO SOLA | 3,136,599 | 519,692 | 3,656,291 |
| SAN ILDEFONSO VILLA ALTA | 5,525,456 | 1,749,542 | 7,274,997 |
| SAN JACINTO AMILPAS | 5,656,609 | 8,293,969 | 13,950,578 |
| SAN JACINTO TLACOTEPEC | 6,309,455 | 1,191,335 | 7,500,789 |
| SAN JERONIMO COATLAN | 15,178,919 | 2,648,055 | 17,826,975 |
| SAN JERONIMO SILACAYOAPILLA | 3,205,258 | 733,900 | 3,939,158 |
| SAN JERONIMO SOSOLA | 6,494,764 | 1,327,985 | 7,822,748 |
| SAN JERONIMO TAVICHE | 5,533,308 | 1,020,390 | 6,553,698 |
| SAN JERONIMO TECOATL | 4,992,679 | 838,894 | 5,831,573 |
| SAN JORGE NUCHITA | 6,351,351 | 1,462,524 | 7,813,876 |
| SAN JOSE AYUQUILA | 3,554,539 | 797,740 | 4,352,280 |
| SAN JOSE CHILTEPEC | 20,035,299 | 6,382,979 | 26,418,278 |
| SAN JOSE DEL PEÑASCO | 5,786,796 | 1,073,678 | 6,860,474 |
| SAN JOSE ESTANCIA GRANDE | 2,342,409 | 558,735 | 2,901,144 |
| SAN JOSE INDEPENDENCIA | 10,608,818 | 2,040,253 | 12,649,071 |
| SAN JOSE LACHIGUIRI | 12,741,220 | 1,715,248 | 14,456,468 |
| SAN JOSE TENANGO | 86,105,484 | 9,663,634 | 95,769,118 |
| SAN JUAN ACHIUTLA | 1,347,902 | 198,380 | 1,546,282 |
| SAN JUAN ATEPEC | 2,260,009 | 771,360 | 3,031,369 |
| ANIMAS TRUJANO | 2,213,713 | 2,066,633 | 4,280,346 |
| SAN JUAN BAUTISTA ATATLAHUCA | 3,583,868 | 835,201 | 4,419,068 |
| SAN JUAN BAUTISTA COIXTLAHUACA | 7,478,708 | 1,417,678 | 8,896,385 |
| SAN JUAN BAUTISTA CUICATLAN | 13,781,199 | 5,247,043 | 19,028,242 |
| SAN JUAN BAUTISTA GUELACHE | 4,982,672 | 3,626,765 | 8,609,436 |
| SAN JUAN BAUTISTA JAYACATLAN | 3,257,054 | 768,195 | 4,025,249 |
| SAN JUAN BAUTISTA LO DE SOTO | 4,262,098 | 1,368,083 | 5,630,180 |
| SAN JUAN BAUTISTA SUCHITEPEC | 1,941,175 | 232,147 | 2,173,322 |
| SAN JUAN BAUTISTA TLACOATZINTEPEC | 7,242,773 | 1,149,126 | 8,391,900 |
| SAN JUAN BAUTISTA TLACHICHILCO | 3,797,741 | 729,679 | 4,527,420 |
| SAN JUAN BAUTISTA TUXTEPEC | 139,270,460 | 85,741,803 | 225,012,263 |
| SAN JUAN CACAHUATEPEC | 12,773,895 | 4,671,952 | 17,445,848 |
| SAN JUAN CIENEGUILLA | 1,504,643 | 288,601 | 1,793,243 |
| SAN JUAN COATZOSPAM | 9,378,551 | 953,912 | 10,332,463 |
| SAN JUAN COLORADO | 19,765,737 | 5,291,890 | 25,057,627 |
| SAN JUAN COMALTEPEC | 13,864,267 | 1,514,230 | 15,378,497 |

Continúa



GOBIERNO DEL ESTADO
DE OAXACA

| MUNICIPIO | FONDO DE APORTACIONES PARA LA INFRAESTRUCTURA SOCIAL MUNICIPAL | FONDO DE APORTACIONES PARA EL FORTALECIMIENTO DE LOS MUNICIPIOS | TOTAL |
|------------------------------|--|---|------------|
| SAN JUAN COTZOCON | 39,753,724 | 12,496,879 | 52,250,603 |
| SAN JUAN CHICOMEZUCHIL | 315,792 | 174,110 | 489,902 |
| SAN JUAN CHILATECA | 1,926,834 | 788,244 | 2,715,078 |
| SAN JUAN DEL ESTADO | 3,654,163 | 1,367,555 | 5,021,718 |
| SAN JUAN DEL RIO | 2,632,669 | 652,649 | 3,285,318 |
| SAN JUAN DIUXI | 4,135,522 | 565,066 | 4,700,588 |
| SAN JUAN EVANGELISTA ANALCO | 447,649 | 217,901 | 665,551 |
| SAN JUAN GUELAVIA | 6,155,496 | 1,694,671 | 7,850,167 |
| SAN JUAN GUICHICOVI | 52,218,077 | 15,492,627 | 67,710,704 |
| SAN JUAN IHUALTEPEC | 2,467,661 | 306,012 | 2,773,672 |
| SAN JUAN JUQUILA MIXES | 10,672,926 | 1,965,861 | 12,638,787 |
| SAN JUAN JUQUILA VIJANOS | 3,892,041 | 1,030,415 | 4,922,456 |
| SAN JUAN LACHAO | 10,286,315 | 2,467,614 | 12,753,929 |
| SAN JUAN LACHIGALLA | 9,704,654 | 1,728,965 | 11,433,619 |
| SAN JUAN LAJARCIA | 2,394,482 | 320,257 | 2,714,738 |
| SAN JUAN LALANA | 55,826,449 | 8,954,532 | 64,780,981 |
| SAN JUAN DE LOS CUES | 4,191,368 | 1,289,469 | 5,480,838 |
| SAN JUAN MAZATLAN | 51,088,894 | 10,110,517 | 61,199,411 |
| SAN JUAN MIXTEPEC -DTO. 08 - | 23,149,529 | 3,524,409 | 26,673,938 |
| SAN JUAN MIXTEPEC -DTO. 26 - | 2,792,821 | 348,220 | 3,141,041 |
| SAN JUAN ÑUMI | 18,283,402 | 3,032,153 | 21,315,554 |
| SAN JUAN OZOLOTEPEC | 9,440,501 | 1,405,543 | 10,846,043 |
| SAN JUAN PETLAPA | 19,815,138 | 1,540,082 | 21,355,220 |
| SAN JUAN QUIAHIJE | 10,334,774 | 2,261,320 | 12,596,094 |
| SAN JUAN QUIOTEPEC | 5,334,161 | 1,044,133 | 6,378,294 |
| SAN JUAN SAYULTEPEC | 2,705,440 | 415,754 | 3,121,193 |
| SAN JUAN TABAA | 2,401,381 | 675,336 | 3,076,717 |
| SAN JUAN TAMAZOLA | 13,932,478 | 1,517,923 | 15,450,401 |
| SAN JUAN TEITA | 2,932,691 | 280,159 | 3,212,849 |
| SAN JUAN TEITIPAC | 5,778,284 | 1,381,801 | 7,160,084 |
| SAN JUAN TEPEUXILA | 6,917,628 | 1,392,353 | 8,309,980 |
| SAN JUAN TEPOSCOLULA | 3,278,795 | 647,900 | 3,926,695 |
| SAN JUAN YAEI | 2,804,597 | 781,385 | 3,585,982 |
| SAN JUAN YATZONA | 1,917,271 | 250,085 | 2,167,356 |
| SAN JUAN YUCUITA | 1,863,388 | 299,153 | 2,162,541 |
| SAN LORENZO | 17,894,946 | 3,218,925 | 21,113,871 |
| SAN LORENZO ALBARRADAS | 6,373,035 | 1,436,672 | 7,809,707 |
| SAN LORENZO CACAOTEPEC | 9,598,665 | 8,301,883 | 17,900,547 |
| SAN LORENZO CUAUNECUITITLA | 2,952,201 | 425,778 | 3,377,979 |

Continúa



GOBIERNO DEL ESTADO
DE OAXACA

| MUNICIPIO | FONDO DE APORTACIONES PARA LA INFRAESTRUCTURA SOCIAL MUNICIPAL | FONDO DE APORTACIONES PARA EL FORTALECIMIENTO DE LOS MUNICIPIOS | TOTAL |
|----------------------------|--|---|------------|
| SAN LORENZO TEXMELUCAN | 24,406,871 | 4,391,266 | 28,798,136 |
| SAN LORENZO VICTORIA | 1,986,014 | 497,005 | 2,483,019 |
| SAN LUCAS CAMOTLAN | 11,391,395 | 1,562,242 | 12,953,637 |
| SAN LUCAS OJITLAN | 57,268,652 | 10,596,970 | 67,865,622 |
| SAN LUCAS QUIAVINI | 3,977,672 | 915,924 | 4,893,597 |
| SAN LUCAS ZOQUIAPAM | 25,357,021 | 3,825,145 | 29,182,166 |
| SAN LUIS AMATLAN | 9,676,771 | 1,921,542 | 11,598,313 |
| SAN MARCIAL OZOLOTEPEC | 7,298,618 | 821,483 | 8,120,101 |
| SAN MARCOS ARTEAGA | 2,798,390 | 750,256 | 3,548,646 |
| SAN MARTIN DE LOS CANSECOS | 2,528,157 | 448,993 | 2,977,150 |
| SAN MARTIN HUAMELUPAM | 3,140,960 | 532,882 | 3,673,842 |
| SAN MARTIN ITUNYOSO | 9,036,233 | 1,212,439 | 10,248,672 |
| SAN MARTIN LACHILA | 2,603,717 | 573,508 | 3,177,225 |
| SAN MARTIN PERAS | 37,557,636 | 6,461,065 | 44,018,701 |
| SAN MARTIN TILCAJETE | 3,187,911 | 960,771 | 4,148,681 |
| SAN MARTIN TOXPALAN | 6,389,147 | 1,998,044 | 8,387,191 |
| SAN MARTIN ZACATEPEC | 3,045,171 | 667,422 | 3,712,593 |
| SAN MATEO CAJONOS | 1,724,932 | 325,005 | 2,049,937 |
| CAPULALPAM DE MENDEZ | 1,381,400 | 817,262 | 2,198,662 |
| SAN MATEO DEL MAR | 50,683,114 | 7,827,037 | 58,510,151 |
| SAN MATEO YOLOXOCHITLAN | 8,561,176 | 1,906,769 | 10,467,945 |
| SAN MATEO ETLATONGO | 2,742,479 | 584,060 | 3,326,539 |
| SAN MATEO NEJAPAM | 3,210,279 | 603,581 | 3,813,861 |
| SAN MATEO PEÑASCO | 6,934,565 | 1,087,924 | 8,022,489 |
| SAN MATEO PIÑAS | 9,411,181 | 1,099,531 | 10,510,712 |
| SAN MATEO RIO HONDO | 11,573,776 | 1,652,990 | 13,226,766 |
| SAN MATEO SINDIHUI | 5,842,831 | 1,065,237 | 6,908,067 |
| SAN MATEO TLAPILTEPEC | 781,266 | 118,184 | 899,449 |
| SAN MELCHOR BETAZA | 3,636,091 | 520,220 | 4,156,311 |
| SAN MIGUEL ACHIUTLA | 2,181,054 | 375,656 | 2,556,709 |
| SAN MIGUEL AHUEHUETITLAN | 7,707,036 | 1,245,151 | 8,952,186 |
| SAN MIGUEL ALOAPAM | 6,244,417 | 1,145,961 | 7,390,377 |
| SAN MIGUEL AMATITLAN | 20,081,491 | 3,982,899 | 24,064,390 |
| SAN MIGUEL AMATLAN | 2,440,059 | 523,913 | 2,963,972 |
| SAN MIGUEL COATLAN | 14,819,623 | 1,676,732 | 16,496,356 |
| SAN MIGUEL CHICAHUA | 7,192,109 | 1,106,390 | 8,298,499 |
| SAN MIGUEL CHIMALAPA | 15,443,627 | 3,596,691 | 19,040,319 |
| SAN MIGUEL DEL PUERTO | 18,648,005 | 4,411,843 | 23,059,848 |
| SAN MIGUEL DEL RIO | 1,110,956 | 128,736 | 1,239,692 |

Continúa



GOBIERNO DEL ESTADO
DE OAXACA

| MUNICIPIO | FONDO DE APORTACIONES PARA LA INFRAESTRUCTURA SOCIAL MUNICIPAL | FONDO DE APORTACIONES PARA EL FORTALECIMIENTO DE LOS MUNICIPIOS | TOTAL |
|--------------------------------|--|---|------------|
| SAN MIGUEL EJUTLA | 1,741,699 | 534,993 | 2,276,692 |
| SAN MIGUEL EL GRANDE | 9,031,737 | 2,167,934 | 11,199,670 |
| SAN MIGUEL HUAUTLA | 6,024,500 | 577,201 | 6,601,701 |
| SAN MIGUEL MIXTEPEC | 10,772,142 | 1,394,991 | 12,167,133 |
| SAN MIGUEL PANIXTLAHUACA | 15,392,088 | 3,388,287 | 18,780,375 |
| SAN MIGUEL PERAS | 12,681,310 | 1,734,241 | 14,415,551 |
| SAN MIGUEL PIEDRAS | 4,514,183 | 670,587 | 5,184,770 |
| SAN MIGUEL QUETZALTEPEC | 20,686,017 | 4,283,634 | 24,969,651 |
| SAN MIGUEL SANTA FLOR | 2,927,939 | 370,380 | 3,298,318 |
| VILLA SOLA DE VEGA | 29,315,894 | 6,555,506 | 35,871,400 |
| SAN MIGUEL SOYALTEPEC | 62,460,410 | 20,935,412 | 83,395,822 |
| SAN MIGUEL SUCHIXTEPEC | 8,124,098 | 1,406,070 | 9,530,169 |
| VILLA TALEA DE CASTRO | 3,296,651 | 1,202,414 | 4,499,066 |
| SAN MIGUEL TECOMATLAN | 1,088,881 | 140,343 | 1,229,224 |
| SAN MIGUEL TENANGO | 3,168,216 | 384,625 | 3,552,841 |
| SAN MIGUEL TEQUIXTEPEC | 2,165,880 | 526,023 | 2,691,903 |
| SAN MIGUEL TILQUIAPAM | 9,652,586 | 1,661,432 | 11,314,017 |
| SAN MIGUEL TLACAMAMA | 6,236,315 | 1,932,094 | 8,168,409 |
| SAN MIGUEL TLACOTEPEC | 6,667,663 | 1,669,346 | 8,337,008 |
| SAN MIGUEL TULANCINGO | 1,147,074 | 156,171 | 1,303,246 |
| SAN MIGUEL YOTAO | 1,809,729 | 312,870 | 2,122,599 |
| SAN NICOLAS | 2,547,602 | 598,833 | 3,146,435 |
| SAN NICOLAS HIDALGO | 2,081,477 | 514,416 | 2,595,893 |
| SAN PABLO COATLAN | 10,800,720 | 2,239,688 | 13,040,408 |
| SAN PABLO CUATRO VENADOS | 5,372,728 | 744,452 | 6,117,180 |
| SAN PABLO ETLA | 7,475,632 | 8,438,005 | 15,913,637 |
| SAN PABLO HUITZO | 6,929,543 | 3,705,906 | 10,635,448 |
| SAN PABLO HUIXTEPEC | 10,219,392 | 4,913,596 | 15,132,988 |
| SAN PABLO MACUILTIANGUIS | 1,779,019 | 469,570 | 2,248,589 |
| SAN PABLO TIJALTEPEC | 7,761,865 | 1,321,126 | 9,082,990 |
| SAN PABLO VILLA DE MITLA | 17,853,509 | 6,600,881 | 24,454,389 |
| SAN PABLO YAGANIZA | 2,512,653 | 560,845 | 3,073,499 |
| SAN PEDRO AMUZGOS | 15,547,135 | 3,515,967 | 19,063,102 |
| SAN PEDRO APOSTOL | 2,710,487 | 794,047 | 3,504,534 |
| SAN PEDRO ATOYAC | 12,157,701 | 2,394,804 | 14,552,506 |
| SAN PEDRO CAJONOS | 2,415,947 | 574,563 | 2,990,510 |
| SAN PEDRO COXCALTEPEC CANTAROS | 2,634,591 | 387,791 | 3,022,381 |
| SAN PEDRO COMITANCILLO | 2,602,822 | 2,233,884 | 4,836,706 |
| SAN PEDRO EL ALTO | 10,550,893 | 1,873,529 | 12,424,422 |

Continúa



GOBIERNO DEL ESTADO
DE OAXACA

| MUNICIPIO | FONDO DE APORTACIONES PARA LA INFRAESTRUCTURA SOCIAL MUNICIPAL | FONDO DE APORTACIONES PARA EL FORTALECIMIENTO DE LOS MUNICIPIOS | TOTAL |
|--------------------------------------|--|---|------------|
| SAN PEDRO HUAMELULA | 13,949,806 | 5,283,448 | 19,233,254 |
| SAN PEDRO HUILOTEPEC | 4,526,447 | 1,659,849 | 6,186,295 |
| SAN PEDRO IXCATLAN | 19,756,531 | 6,148,194 | 25,904,725 |
| SAN PEDRO IXTLAHUACA | 11,986,047 | 4,516,836 | 16,502,883 |
| SAN PEDRO JALTEPETONGO | 1,343,243 | 287,545 | 1,630,788 |
| SAN PEDRO JICAYAN | 20,722,562 | 6,535,457 | 27,258,019 |
| SAN PEDRO JOCOTIPAC | 2,854,608 | 411,005 | 3,265,613 |
| SAN PEDRO JUCHATENGO | 3,048,199 | 823,593 | 3,871,792 |
| SAN PEDRO MARTIR | 4,918,232 | 893,765 | 5,811,997 |
| SAN PEDRO MARTIR QUIECHAPA | 3,380,048 | 365,631 | 3,745,679 |
| SAN PEDRO MARTIR YUCUXACO | 4,230,663 | 653,704 | 4,884,367 |
| SAN PEDRO MIXTEPEC -DTO. 22 - | 38,494,899 | 25,502,371 | 63,997,270 |
| SAN PEDRO MIXTEPEC -DTO. 26 - | 3,597,189 | 566,649 | 4,163,838 |
| SAN PEDRO MOLINOS | 2,322,320 | 352,441 | 2,674,761 |
| SAN PEDRO NOPALA | 2,517,251 | 379,876 | 2,897,128 |
| SAN PEDRO OCOPESTATILLO | 3,019,428 | 416,809 | 3,436,237 |
| SAN PEDRO OCOTEPEC | 6,501,891 | 1,106,918 | 7,608,808 |
| SAN PEDRO POCHUTLA | 65,267,228 | 25,048,630 | 90,315,857 |
| SAN PEDRO QUIATONI | 39,822,926 | 5,703,422 | 45,526,349 |
| SAN PEDRO SOCHIAPAM | 15,993,868 | 2,708,730 | 18,702,598 |
| SAN PEDRO TAPANATEPEC | 20,827,587 | 7,994,288 | 28,821,875 |
| SAN PEDRO TAVICHE | 4,354,949 | 637,348 | 4,992,297 |
| SAN PEDRO TEOZACOALCO | 3,964,279 | 646,318 | 4,610,596 |
| SAN PEDRO TEUTILA | 11,671,099 | 2,232,829 | 13,903,928 |
| SAN PEDRO TIDAA | 3,640,319 | 460,600 | 4,100,919 |
| SAN PEDRO TOPILTEPEC | 1,171,731 | 180,969 | 1,352,700 |
| SAN PEDRO TOTOLAPAM | 4,672,976 | 1,385,494 | 6,058,469 |
| VILLA DE TUTUTEPEC DE MELCHOR OCAMPO | 65,279,961 | 24,350,079 | 89,630,040 |
| SAN PEDRO YANERI | 2,684,604 | 480,122 | 3,164,725 |
| SAN PEDRO YOLOX | 5,478,083 | 895,875 | 6,373,958 |
| SAN PEDRO Y SAN PABLO AYUTLA | 21,576,218 | 2,539,368 | 24,115,586 |
| VILLA DE ETLA | 6,794,375 | 5,664,907 | 12,459,282 |
| SAN PEDRO Y SAN PABLO TEPOSCOLULA | 4,894,831 | 2,118,866 | 7,013,697 |
| SAN PEDRO Y SAN PABLO TEQUIXTEPEC | 3,985,152 | 886,378 | 4,871,531 |
| SAN PEDRO YUCUNAMA | 1,219,879 | 124,515 | 1,344,394 |
| SAN RAYMUNDO JALPAN | 3,322,238 | 1,760,094 | 5,082,332 |
| SAN SEBASTIAN ABASOLO | 3,894,581 | 1,019,863 | 4,914,444 |
| SAN SEBASTIAN COATLAN | 5,935,901 | 1,412,929 | 7,348,830 |
| SAN SEBASTIAN IXCAPA | 6,794,616 | 2,148,412 | 8,943,028 |

Continúa



GOBIERNO DEL ESTADO
DE OAXACA

| MUNICIPIO | FONDO DE APORTACIONES PARA LA INFRAESTRUCTURA SOCIAL MUNICIPAL | FONDO DE APORTACIONES PARA EL FORTALECIMIENTO DE LOS MUNICIPIOS | TOTAL |
|-------------------------------|--|---|------------|
| SAN SEBASTIAN NICANANDUTA | 2,703,644 | 760,280 | 3,463,925 |
| SAN SEBASTIAN RIO HONDO | 10,961,759 | 1,892,523 | 12,854,282 |
| SAN SEBASTIAN TECOMAXTLAHUACA | 19,129,928 | 4,406,567 | 23,536,495 |
| SAN SEBASTIAN TEITIPAC | 4,626,855 | 1,037,801 | 5,664,656 |
| SAN SEBASTIAN TUTLA | 4,806,976 | 9,599,794 | 14,406,769 |
| SAN SIMON ALMOLONGAS | 6,410,392 | 1,487,849 | 7,898,242 |
| SAN SIMON ZAHUATLAN | 12,574,935 | 1,860,339 | 14,435,274 |
| SANTA ANA | 4,734,549 | 1,135,936 | 5,870,485 |
| SANTA ANA ATEIXTLAHUACA | 2,720,280 | 272,245 | 2,992,524 |
| SANTA ANA CUAUHTEMOC | 3,006,264 | 383,570 | 3,389,833 |
| SANTA ANA DEL VALLE | 3,518,371 | 1,090,562 | 4,608,933 |
| SANTA ANA TAVELA | 3,226,634 | 402,036 | 3,628,670 |
| SANTA ANA TLAPACOYAN | 4,591,564 | 1,028,832 | 5,620,396 |
| SANTA ANA YARENI | 2,272,589 | 484,342 | 2,756,932 |
| SANTA ANA ZEGACHE | 8,718,875 | 1,990,658 | 10,709,533 |
| SANTA CATALINA QUIERI | 3,145,132 | 459,545 | 3,604,677 |
| SANTA CATARINA CUIXTLA | 2,567,734 | 752,894 | 3,320,628 |
| SANTA CATARINA IXTEPEJI | 3,931,423 | 1,357,003 | 5,288,426 |
| SANTA CATARINA JUQUILA | 22,828,856 | 8,434,840 | 31,263,695 |
| SANTA CATARINA LACHATAO | 3,100,397 | 563,483 | 3,663,880 |
| SANTA CATARINA LOXICHA | 13,506,648 | 2,060,302 | 15,566,950 |
| SANTA CATARINA MECHOACAN | 12,352,774 | 2,353,123 | 14,705,897 |
| SANTA CATARINA MINAS | 4,097,394 | 1,018,280 | 5,115,674 |
| SANTA CATARINA QUIANE | 2,415,956 | 1,018,807 | 3,434,763 |
| SANTA CATARINA TAYATA | 3,237,583 | 349,803 | 3,587,386 |
| SANTA CATARINA TICUA | 3,371,357 | 543,962 | 3,915,319 |
| SANTA CATARINA YOSONOTU | 6,475,599 | 820,955 | 7,296,554 |
| SANTA CATARINA ZAPOQUILA | 1,718,593 | 193,104 | 1,911,697 |
| SANTA CRUZ ACATEPEC | 5,671,001 | 816,734 | 6,487,735 |
| SANTA CRUZ AMILPAS | 6,008,950 | 6,760,745 | 12,769,695 |
| SANTA CRUZ DE BRAVO | 1,332,557 | 187,828 | 1,520,385 |
| SANTA CRUZ ITUNDUJIA | 34,085,325 | 6,128,673 | 40,213,998 |
| SANTA CRUZ MIXTEPEC | 7,951,513 | 1,807,051 | 9,758,564 |
| SANTA CRUZ NUNDACO | 7,643,798 | 1,541,138 | 9,184,936 |
| SANTA CRUZ PAPALUTLA | 4,273,350 | 1,122,218 | 5,395,569 |
| SANTA CRUZ TACACHE DE MINA | 3,277,435 | 1,411,346 | 4,688,781 |
| SANTA CRUZ TACAHUA | 4,836,847 | 588,808 | 5,425,655 |
| SANTA CRUZ TAYATA | 1,903,315 | 307,594 | 2,210,909 |
| SANTA CRUZ XITLA | 12,967,590 | 2,508,240 | 15,475,829 |

Continúa



GOBIERNO DEL ESTADO
DE OAXACA

| MUNICIPIO | FONDO DE APORTACIONES PARA LA INFRAESTRUCTURA SOCIAL MUNICIPAL | FONDO DE APORTACIONES PARA EL FORTALECIMIENTO DE LOS MUNICIPIOS | TOTAL |
|--------------------------------|--|---|-------------|
| SANTA CRUZ XOXOCOTLAN | 54,313,573 | 49,166,562 | 103,480,134 |
| SANTA CRUZ ZENZONTEPEC | 57,149,421 | 9,767,045 | 66,916,466 |
| SANTA GERTRUDIS | 4,285,405 | 1,537,444 | 5,822,849 |
| SANTA INES DEL MONTE | 8,380,778 | 1,251,482 | 9,632,260 |
| SANTA INES YATZECHÉ | 3,603,738 | 502,281 | 4,106,019 |
| SANTA LUCIA DEL CAMINO | 15,241,725 | 26,094,873 | 41,336,598 |
| SANTA LUCIA MIAHUATLAN | 13,228,134 | 1,773,284 | 15,001,419 |
| SANTA LUCIA MONTEVERDE | 25,235,601 | 3,375,624 | 28,611,225 |
| SANTA LUCIA OCOTLAN | 8,911,399 | 2,033,922 | 10,945,320 |
| SANTA MARIA ALOTEPEC | 6,113,963 | 1,459,359 | 7,573,321 |
| SANTA MARIA APAZCO | 7,474,485 | 907,483 | 8,381,967 |
| SANTA MARIA LA ASUNCION | 11,947,336 | 1,707,861 | 13,655,197 |
| HEROICA CIUDAD DE TLAXIACO | 49,957,208 | 21,075,228 | 71,032,436 |
| AYOQUEZCO DE ALDAMA | 10,333,638 | 2,330,964 | 12,664,602 |
| SANTA MARIA ATZOMPA | 24,016,794 | 17,999,284 | 42,016,078 |
| SANTA MARIA CAMOTLAN | 3,165,585 | 827,286 | 3,992,872 |
| SANTA MARIA COLOTEPEC | 27,420,521 | 12,702,646 | 40,123,167 |
| SANTA MARIA CORTIJO | 2,455,405 | 567,177 | 3,022,582 |
| SANTA MARIA COYOTEPEC | 2,608,684 | 1,567,518 | 4,176,202 |
| SANTA MARIA CHACHOAPAM | 1,644,120 | 386,735 | 2,030,855 |
| VILLA DE CHILAPA DE DIAZ | 3,285,253 | 1,113,249 | 4,398,502 |
| SANTA MARIA CHILCHOTLA | 74,091,411 | 10,725,178 | 84,816,589 |
| SANTA MARIA CHIMALAPA | 22,324,660 | 4,789,609 | 27,114,269 |
| SANTA MARIA DEL ROSARIO | 3,259,445 | 254,306 | 3,513,752 |
| SANTA MARIA DEL TULE | 4,572,271 | 4,705,192 | 9,277,463 |
| SANTA MARIA ECATEPEC | 5,169,189 | 1,769,063 | 6,938,252 |
| SANTA MARIA GUELACE | 1,440,332 | 428,944 | 1,869,276 |
| SANTA MARIA GUIENAGATI | 11,331,481 | 1,671,456 | 13,002,937 |
| SANTA MARIA HUATULCO | 32,397,175 | 24,101,049 | 56,498,224 |
| SANTA MARIA HUAZOLOTITLAN | 18,544,401 | 6,014,710 | 24,559,111 |
| SANTA MARIA IPALAPA | 9,080,165 | 2,632,755 | 11,712,920 |
| SANTA MARIA IXCATLAN | 2,128,760 | 257,472 | 2,386,232 |
| SANTA MARIA JACATEPEC | 18,462,814 | 4,998,541 | 23,461,355 |
| SANTA MARIA JALAPA DEL MARQUES | 14,503,836 | 6,936,966 | 21,440,801 |
| SANTA MARIA JALTIANGUIS | 884,923 | 263,275 | 1,148,199 |
| SANTA MARIA LACHIXIO | 5,727,533 | 972,906 | 6,700,439 |
| SANTA MARIA MIXTEQUILLA | 5,223,771 | 2,403,246 | 7,627,017 |
| SANTA MARIA NATIVITAS | 1,975,590 | 308,650 | 2,284,240 |
| SANTA MARIA NDUAYACO | 2,044,638 | 245,864 | 2,290,502 |

Continúa ...



GOBIERNO DEL ESTADO
DE OAXACA

| MUNICIPIO | FONDO DE APORTACIONES PARA LA INFRAESTRUCTURA SOCIAL MUNICIPAL | FONDO DE APORTACIONES PARA EL FORTALECIMIENTO DE LOS MUNICIPIOS | TOTAL |
|----------------------------|--|---|------------|
| SANTA MARIA OZOLOTEPEC | 11,810,693 | 2,054,498 | 13,865,191 |
| SANTA MARIA PAPALO | 6,954,515 | 1,100,586 | 8,055,102 |
| SANTA MARIA PEÑALES | 29,367,158 | 4,533,720 | 33,900,877 |
| SANTA MARIA PETAPA | 17,493,899 | 8,714,998 | 26,208,897 |
| SANTA MARIA QUIEGOLANI | 5,104,346 | 1,015,114 | 6,119,460 |
| SANTA MARIA SOLA | 4,588,129 | 776,109 | 5,364,238 |
| SANTA MARIA TATALTEPEC | 1,422,824 | 189,938 | 1,612,762 |
| SANTA MARIA TECOMAVACA | 2,437,711 | 892,710 | 3,330,421 |
| SANTA MARIA TEMAXCALAPA | 2,027,251 | 475,373 | 2,502,624 |
| SANTA MARIA TEMAXCALTEPEC | 7,936,927 | 1,356,475 | 9,293,403 |
| SANTA MARIA TEOPOXCO | 10,639,237 | 2,223,332 | 12,862,569 |
| SANTA MARIA TEPANTLALI | 12,903,456 | 1,828,155 | 14,731,611 |
| SANTA MARIA TEXCATITLAN | 3,466,570 | 517,582 | 3,984,151 |
| SANTA MARIA TLAHUITOLTEPEC | 32,212,420 | 4,707,302 | 36,919,722 |
| SANTA MARIA TLALIXTAC | 5,037,721 | 862,636 | 5,900,357 |
| SANTA MARIA TONAMECA | 49,419,660 | 13,258,742 | 62,678,402 |
| SANTA MARIA TOTOLAPILLA | 3,206,708 | 442,662 | 3,649,370 |
| SANTA MARIA XADANI | 14,970,893 | 4,640,296 | 19,611,189 |
| SANTA MARIA YALINA | 1,281,196 | 140,871 | 1,422,067 |
| SANTA MARIA YAVESIA | 936,006 | 249,030 | 1,185,036 |
| SANTA MARIA YOLOTEPEC | 3,083,365 | 216,846 | 3,300,211 |
| SANTA MARIA YOSOYUA | 4,755,563 | 798,796 | 5,554,359 |
| SANTA MARIA YUCUHITI | 18,086,948 | 3,190,962 | 21,277,910 |
| SANTA MARIA ZACATEPEC | 20,751,062 | 8,621,084 | 29,372,147 |
| SANTA MARIA ZANIZA | 6,407,671 | 1,178,672 | 7,586,343 |
| SANTA MARIA ZOQUITLAN | 6,433,377 | 1,550,634 | 7,984,012 |
| SANTIAGO AMOLTEPEC | 56,180,716 | 6,691,629 | 62,872,345 |
| SANTIAGO APOALA | 3,654,914 | 461,655 | 4,116,570 |
| SANTIAGO APOSTOL | 11,134,112 | 2,107,787 | 13,241,899 |
| SANTIAGO ASTATA | 5,298,580 | 1,956,364 | 7,254,943 |
| SANTIAGO ATITLAN | 11,149,679 | 1,540,610 | 12,690,289 |
| SANTIAGO AYUQUILILLA | 6,281,840 | 1,362,807 | 7,644,647 |
| SANTIAGO CACALOXTEPEC | 3,361,360 | 760,280 | 4,121,640 |
| SANTIAGO CAMOTLAN | 16,427,661 | 1,626,082 | 18,053,743 |
| SANTIAGO COMALTEPEC | 1,947,156 | 510,195 | 2,457,351 |
| SANTIAGO CHAZUMBA | 6,710,389 | 2,306,166 | 9,016,556 |
| SANTIAGO CHOAPAM | 17,025,849 | 2,629,061 | 19,654,910 |
| SANTIAGO DEL RIO | 2,533,287 | 273,300 | 2,806,587 |
| SANTIAGO HUAJOLOTITLAN | 5,645,667 | 2,154,216 | 7,799,883 |

Continúa



GOBIERNO DEL ESTADO
DE OAXACA

| MUNICIPIO | FONDO DE APORTACIONES PARA LA INFRAESTRUCTURA SOCIAL MUNICIPAL | FONDO DE APORTACIONES PARA EL FORTALECIMIENTO DE LOS MUNICIPIOS | TOTAL |
|----------------------------|--|---|------------|
| SANTIAGO HUAUCLILLA | 2,145,257 | 279,104 | 2,424,361 |
| SANTIAGO IHUITLAN PLUMAS | 1,673,876 | 185,190 | 1,859,066 |
| SANTIAGO IXCUINTEPEC | 4,360,213 | 843,115 | 5,203,328 |
| SANTIAGO IXTAYUTLA | 47,754,232 | 6,880,512 | 54,634,744 |
| SANTIAGO JAMILTEPEC | 24,810,608 | 10,130,566 | 34,941,173 |
| SANTIAGO JOCOTEPEC | 26,279,208 | 7,457,713 | 33,736,921 |
| SANTIAGO JUXTLAHUACA | 61,515,882 | 19,138,913 | 80,654,795 |
| SANTIAGO LACHIGUIRI | 12,789,116 | 2,577,884 | 15,367,000 |
| SANTIAGO LALOPA | 1,220,667 | 262,748 | 1,483,415 |
| SANTIAGO LAOLLAGA | 4,722,899 | 1,754,818 | 6,477,717 |
| SANTIAGO LAXOPA | 3,300,193 | 681,667 | 3,981,860 |
| SANTIAGO LLANO GRANDE | 6,094,996 | 1,732,659 | 7,827,655 |
| SANTIAGO MATATLAN | 15,911,046 | 5,107,755 | 21,018,801 |
| SANTIAGO MILTEPEC | 1,529,463 | 207,349 | 1,736,812 |
| SANTIAGO MINAS | 4,737,840 | 762,391 | 5,500,231 |
| SANTIAGO NACALTEPEC | 3,915,245 | 941,777 | 4,857,022 |
| SANTIAGO NEJAPILLA | 1,894,762 | 106,576 | 2,001,338 |
| SANTIAGO NUNDICHE | 4,068,890 | 462,711 | 4,531,601 |
| SANTIAGO NUYOO | 6,799,846 | 960,243 | 7,760,089 |
| SANTIAGO PINOTEPA NACIONAL | 70,446,084 | 28,041,212 | 98,487,296 |
| SANTIAGO SUCHILQUITONGO | 13,861,688 | 5,485,521 | 19,347,209 |
| SANTIAGO TAMAZOLA | 7,466,163 | 2,242,326 | 9,708,489 |
| SANTIAGO TAPEXTLA | 7,624,498 | 1,692,561 | 9,317,058 |
| VILLA TEJUPAM DE LA UNION | 3,589,348 | 1,267,838 | 4,857,185 |
| SANTIAGO TENANGO | 4,153,033 | 1,052,574 | 5,205,607 |
| SANTIAGO TEPETLAPA | 323,041 | 60,147 | 383,188 |
| SANTIAGO TETEPEC | 11,465,437 | 2,634,865 | 14,100,302 |
| SANTIAGO TEXCALCINGO | 7,184,588 | 1,634,524 | 8,819,112 |
| SANTIAGO TEXTITLAN | 9,563,664 | 2,323,578 | 11,887,241 |
| SANTIAGO TILANTONGO | 10,726,507 | 1,559,604 | 12,286,111 |
| SANTIAGO TILLO | 1,748,840 | 275,938 | 2,024,778 |
| SANTIAGO TLAZOYALTEPEC | 21,185,822 | 3,045,343 | 24,231,164 |
| SANTIAGO XANICA | 8,944,390 | 1,636,107 | 10,580,497 |
| SANTIAGO XIACUI | 2,869,591 | 915,924 | 3,785,515 |
| SANTIAGO YAITEPEC | 13,527,533 | 2,296,142 | 15,823,675 |
| SANTIAGO YAVEO | 13,477,854 | 3,632,568 | 17,110,422 |
| SANTIAGO YOLOMECATL | 2,949,558 | 1,102,697 | 4,052,255 |
| SANTIAGO YOSONDUA | 18,674,895 | 4,394,959 | 23,069,854 |
| SANTIAGO YUCUYACHI | 2,443,694 | 493,839 | 2,937,533 |

Continúa



GOBIERNO DEL ESTADO
DE OAXACA

| MUNICIPIO | FONDO DE APORTACIONES PARA LA INFRAESTRUCTURA SOCIAL MUNICIPAL | FONDO DE APORTACIONES PARA EL FORTALECIMIENTO DE LOS MUNICIPIOS | TOTAL |
|-----------------------------------|--|---|------------|
| SANTIAGO ZACATEPEC | 20,478,410 | 2,736,693 | 23,215,103 |
| SANTIAGO ZOOCHILA | 3,609,610 | 212,098 | 3,821,708 |
| NUEVO ZOQUIAPAM | 2,564,357 | 872,661 | 3,437,018 |
| SANTO DOMINGO INGENIO | 8,601,561 | 4,202,383 | 12,803,944 |
| SANTO DOMINGO ALBARRADAS | 1,334,099 | 398,343 | 1,732,441 |
| SANTO DOMINGO ARMENTA | 6,954,640 | 1,830,266 | 8,784,906 |
| SANTO DOMINGO CHIHUITAN | 1,833,245 | 784,023 | 2,617,268 |
| SANTO DOMINGO DE MORELOS | 32,621,734 | 5,665,435 | 38,287,169 |
| SANTO DOMINGO IXCATLAN | 3,951,470 | 343,999 | 4,295,469 |
| SANTO DOMINGO NUXAA | 13,875,542 | 1,648,242 | 15,523,784 |
| SANTO DOMINGO OZOLOTEPEC | 3,091,698 | 459,017 | 3,550,715 |
| SANTO DOMINGO PETAPA | 14,990,142 | 4,831,290 | 19,821,431 |
| SANTO DOMINGO ROAYAGA | 5,436,545 | 538,158 | 5,974,704 |
| SANTO DOMINGO TEHUANTEPEC | 56,699,563 | 34,103,934 | 90,803,496 |
| SANTO DOMINGO TEJOMULCO | 9,919,269 | 2,687,098 | 12,606,367 |
| SANTO DOMINGO TEPUXTEPEC | 18,234,319 | 2,540,424 | 20,774,742 |
| SANTO DOMINGO TLATAYAPAM | 1,809,287 | 69,644 | 1,878,931 |
| SANTO DOMINGO TOMALTEPEC | 3,744,462 | 1,576,487 | 5,320,949 |
| SANTO DOMINGO TONALA | 10,925,602 | 3,651,562 | 14,577,164 |
| SANTO DOMINGO TONALTEPEC | 1,374,191 | 123,987 | 1,498,179 |
| SANTO DOMINGO XAGACIA | 3,457,679 | 543,434 | 4,001,114 |
| SANTO DOMINGO YANHUITLAN | 3,309,703 | 792,992 | 4,102,695 |
| SANTO DOMINGO YODOHINO | 995,412 | 165,668 | 1,161,080 |
| SANTO DOMINGO ZANATEPEC | 13,261,095 | 6,416,218 | 19,677,313 |
| SANTOS REYES NOPALA | 31,657,722 | 9,276,899 | 40,934,621 |
| SANTOS REYES PAPALO | 8,137,076 | 1,371,776 | 9,508,852 |
| SANTOS REYES TEPEJILLO | 2,768,442 | 517,054 | 3,285,496 |
| SANTOS REYES YUCUNA | 5,498,627 | 728,096 | 6,226,723 |
| SANTO TOMAS JALIEZA | 8,527,319 | 1,908,351 | 10,435,671 |
| SANTO TOMAS MAZALTEPEC | 3,262,926 | 1,388,659 | 4,651,585 |
| SANTO TOMAS OCOTEPEC | 11,473,433 | 1,954,781 | 13,428,214 |
| SANTO TOMAS TAMAZULAPAN | 4,098,724 | 1,124,856 | 5,223,580 |
| SAN VICENTE COATLAN | 11,663,465 | 2,069,799 | 13,733,264 |
| SAN VICENTE LACHIXIO | 9,767,692 | 1,562,242 | 11,329,934 |
| SAN VICENTE NUÑU | 1,712,492 | 217,901 | 1,930,393 |
| SILACAYOAPAM | 13,142,732 | 3,426,802 | 16,569,534 |
| SITIO DE XITLAPEHUA | 2,118,437 | 352,968 | 2,471,406 |
| SOLEDAD ETLA | 4,948,407 | 2,949,846 | 7,898,253 |
| VILLA DE TAMAZULAPAM DEL PROGRESO | 7,435,220 | 4,066,261 | 11,501,480 |

Continúa



GOBIERNO DEL ESTADO
DE OAXACA

| MUNICIPIO | FONDO DE APORTACIONES PARA LA INFRAESTRUCTURA SOCIAL MUNICIPAL | FONDO DE APORTACIONES PARA EL FORTALECIMIENTO DE LOS MUNICIPIOS | TOTAL |
|---|--|---|----------------------|
| TANETZE DE ZARAGOZA | 4,458,765 | 855,777 | 5,314,542 |
| TANICHE | 1,928,507 | 435,275 | 2,363,783 |
| TATALTEPEC DE VALDES | 18,212,281 | 3,096,520 | 21,308,802 |
| TEOCOCUILCO DE MARCOS PEREZ | 2,738,432 | 536,048 | 3,274,480 |
| TEOTITLAN DE FLORES MAGON | 9,445,167 | 5,210,638 | 14,655,805 |
| TEOTITLAN DEL VALLE | 9,815,055 | 3,051,674 | 12,866,729 |
| TEOTONGO | 2,311,637 | 491,201 | 2,802,838 |
| TEPELMESE VILLA DE MORELOS | 4,151,268 | 847,863 | 4,999,131 |
| HEROICA VILLA TEZOATLAN DE SEGURA Y LUNA, CUNA DE LA INDEPENDENCIA DE OAXACA | 20,920,969 | 5,821,606 | 26,742,575 |
| SAN JERONIMO TLACOCHAHUAYA | 7,388,667 | 2,897,085 | 10,285,752 |
| TLACOLULA DE MATAMOROS | 19,770,171 | 11,894,881 | 31,665,052 |
| TLACOTEPEC PLUMAS | 1,353,361 | 231,091 | 1,584,452 |
| TLALIXTAC DE CABRERA | 8,092,742 | 5,385,804 | 13,478,546 |
| TOTONTEPEC VILLA DE MORELOS | 14,544,731 | 2,828,497 | 17,373,227 |
| TRINIDAD ZAACHILA | 4,984,981 | 1,599,702 | 6,584,683 |
| LA TRINIDAD VISTA HERMOSA | 1,106,429 | 137,178 | 1,243,606 |
| UNION HIDALGO | 10,444,165 | 8,097,172 | 18,541,337 |
| VALERIO TRUJANO | 2,572,793 | 723,348 | 3,296,141 |
| SAN JUAN BAUTISTA VALLE NACIONAL | 35,743,309 | 11,976,132 | 47,719,441 |
| VILLA DIAZ ORDAZ | 14,306,446 | 3,506,470 | 17,812,916 |
| YAXE | 8,484,495 | 1,471,494 | 9,955,989 |
| MAGDALENA YODOCONO DE PORFIRIO DIAZ | 2,913,795 | 819,900 | 3,733,695 |
| YOGANA | 3,985,862 | 666,894 | 4,652,757 |
| YUTANDUCHI DE GUERRERO | 4,158,642 | 595,667 | 4,754,309 |
| VILLA DE ZAACHILA | 50,345,106 | 22,834,266 | 73,179,373 |
| SAN MATEO YUCUTINDO | 8,623,561 | 1,588,095 | 10,211,655 |
| ZAPOTITLAN LAGUNAS | 8,549,234 | 1,657,739 | 10,206,973 |
| ZAPOTITLAN PALMAS | 4,361,944 | 755,004 | 5,116,948 |
| SANTA INES DE ZARAGOZA | 5,058,431 | 852,612 | 5,911,043 |
| ZIMATLAN DE ALVAREZ | 22,119,654 | 10,472,454 | 32,592,108 |
| TOTAL | 6,494,526,972 | 2,093,482,638 | 8,588,009,610 |



GOBIERNO DEL ESTADO
DE OAXACA

5.- RESULTADO DE LAS OPERACIONES DE LA DEUDA PÚBLICA Y OTRAS OBLIGACIONES DE PAGO

Se mantiene una política responsable de la deuda pública a través de medidas de disciplina y responsabilidad fiscal que garantizan la estabilidad financiera del gobierno. Aplicando criterios de disciplina y responsabilidad fiscal, considerados en la Ley de Disciplina Financiera de las Entidades Federativas y los Municipios.

5.1- DEUDA PÚBLICA Y OBLIGACIONES DE PAGO ESTATAL

La Ley de Deuda Pública del Estado, contempla dos tipos de Financiamientos: aquellos que se reflejan como un Pasivo Directo y las Obligaciones de Pago que no representan un pasivo directo al Estado, sin embargo existe el compromiso de pago.

El estado cuenta con 11 financiamientos: 1 crédito bancario a corto plazo; 8 financiamientos a largo plazo, considerados como pasivos directos y 2 créditos bono cupón cero:



GOBIERNO DEL ESTADO
DE OAXACA

SALDO Y CARACTERÍSTICAS DE LA DEUDA PÚBLICA Y OBLIGACIONES DE PAGO ESTATAL

(cantidades en pesos)

| Acceptor | Monto Contratado | Tasa Interés | Sobre-tasa | Fecha Suscripción | Plazo Meses | Fecha de Vencimiento | Saldo a sept 2019 | % | Saldo a sept 2020 | % |
|--|------------------|----------------|------------|-------------------|-------------|----------------------|-----------------------|---------------|-----------------------|---------------|
| A. Deuda Pública a Corto Plazo | | | | | | | 1,700,000,000 | 10.59 | 90,000,000 | 0.61 |
| CRÉDITOS SIMPLES | | | | | | | | | | |
| SCOTIABANK INVERLAT | 400,000,000 | TIIE 28 | 0.39 | 25-abr-19 | 12 | 23-abr-20 | 400,000,000 | 2.49 | 0 | 0.00 |
| BANORTE | 500,000,000 | TIIE 28 | 0.50 | 25-abr-19 | 12 | 23-abr-20 | 500,000,000 | 3.11 | 0 | 0.00 |
| BANORTE | 450,000,000 | TIIE 28 | 0.64 | 25-abr-19 | 12 | 23-abr-20 | 450,000,000 | 2.80 | 0 | 0.00 |
| HSBC | 350,000,000 | TIIE 28 | 0.45 | 30-abr-19 | 12 | 28-abr-20 | 350,000,000 | 2.18 | 0 | 0.00 |
| BANORTE | 300,000,000 | TIIE 28 | 0.50 | 4-nov-19 | 12 | 2-nov-20 | | | 90,000,000 | 0.61 |
| B. Deuda Pública a Largo Plazo | | | | | | | 12,820,879,754 | 79.86 | 13,121,973,803 | 88.99 |
| CRÉDITOS SIMPLES | | | | | | | | | | |
| BANOBAS | 1,392,000,000 | 6.88% | 0.95 | 18-dic-13 | 179 | 4-nov-28 | 1,064,712,262 | 6.63 | 0 | 0.00 |
| BANOBAS (Más Oaxaca) 1/ | 752,805,612 | TIIE 28 -8.14% | 0.84 | 14-ago-14 | 170 | 15-jun-31 | 207,987,887 | 1.30 | 255,902,894 | 1.74 |
| BANOBAS 5,000 | 5,000,000,000 | TIIE 28 | 0.40 | 7-nov-18 | 300 | 23-nov-43 | 4,842,969,108 | 30.16 | 0 | 0.00 |
| BANOBAS 2,155 | 2,155,440,833 | TIIE 28 | 0.51 | 7-nov-18 | 240 | 24-nov-38 | 2,107,378,054 | 13.13 | 0 | 0.00 |
| BANOBAS 4,000 | 4,000,000,000 | TIIE 28 | 0.43 | 7-nov-18 | 240 | 24-nov-38 | 3,911,877,943 | 24.37 | 0 | 0.00 |
| SANTANDER 700 | 700,000,000 | TIIE 28 | 0.52 | 6-nov-18 | 240 | 01-nov-38 | 685,954,500 | 4.27 | 0 | 0.00 |
| SANTANDER 5,000 | 5,000,000,000 | TIIE 28 | 0.30 | 7-feb-20 | 240 | 30-abr-40 | | | 4,640,176,815 | 31.47 |
| BANOBAS 3,018 | 3,018,255,494 | TIIE 28 | 0.32 | 7-feb-20 | 240 | 30-abr-40 | | | 2,988,326,451 | 20.27 |
| SANTANDER 2/ | 1,000,000,000 | TIIE 28 | 0.29 | 7-feb-20 | 180 | 2-may-35 | | | 314,343,434 | 2.13 |
| BANOBAS 3/ | 362,914,800 | TIIE 28 | 0.40 | 7-feb-20 | 180 | 5-abr-35 | | | 50,786,424 | 0.34 |
| BANOBAS 4/ | 137,085,200 | TIIE 28 | 0.34 | 7-feb-20 | 240 | 30-abr-40 | | | 100,035,573 | 0.68 |
| BANOBAS | 4,792,200,326 | TIIE 28 | 0.40 | 12-mar-20 | 288 | 2-jun-44 | | | 4,772,402,213 | 32.36 |
| BANOBAS 5/ | 2,000,000,000 | TIIE 28 | 0.35 | 12-mar-20 | 180 | 05-jun-35 | | | - | 0.00 |
| C. Obligaciones de Pago a Largo Plazo (Créditos Bono Cupón Cero) 6/ | | | | | | | 1,534,235,126 | 9.56 | 1,534,235,126 | 10.40 |
| CRÉDITOS SIMPLES | | | | | | | | | | |
| BANOBAS - JUSTICIA PENAL. | 405,456,000 | 7.10%-8.05% | 1.08 | 22-may-15 | 240 | 26-oct-35 | 398,859,429 | 2.48 | 398,859,429 | 2.70 |
| BANOBAS - FONREC IV | 1,200,000,000 | 8.12% | 0.74 | 15-dic-17 | 240 | 11-abr-38 | 1,135,375,697 | 7.07 | 1,135,375,697 | 7.70 |
| TOTAL DEUDA PÚBLICA Y OTRAS OBLIGACIONES DE PAGO (A + B + C) | | | | | | | 16,055,114,880 | 100.00 | 14,746,208,929 | 100.00 |

1/ El 14 de agosto de 2020, se realizó la 9a. disposición del crédito, por la cantidad de \$ 608,781.16; crédito en periodo de disposición.

2/ El 02 julio de 2020, se realizó la 1a. disposición del crédito, por la cantidad de \$ 168'588,694.15 y el 04 de septiembre se realizó la 2da. disposición por \$ 146'797,717.81; crédito en periodo de disposición.

3/ El 04 de septiembre de 2020, se realizó la 1a. disposición del crédito por \$ 50'786,423.75; crédito en periodo de disposición.

4/ El 10 de septiembre de 2020, se realizó la 2a. disposición del crédito por \$ 62'219,113.04; crédito en periodo de disposición.

5/ Crédito en periodo de disposición.

6/ Créditos considerados como Obligaciones de Pago, donde el Estado solamente paga intereses; el principal será cubierto con bonos cupón cero constituidos por el Gobierno Federal.

El saldo de la deuda pública a corto plazo representa el 0.61 por ciento del total de la deuda pública y otras obligaciones de pago; los financiamientos a largo plazo considerados como pasivos directos del Estado, representan el 88.99 por ciento; y el saldo de los Créditos Bono Cupón Cero, donde el Estado solamente paga intereses y el pago de capital está a cargo de la Federación representa el 10.40 por ciento.



GOBIERNO DEL ESTADO
DE OAXACA

Los Instrumentos Derivados

Los instrumentos derivados vigentes, son contratados con fines exclusivos de cobertura (SWAP y CAP) para cubrir el riesgo del incremento abrupto de la tasa TIE, así como cumplir con la obligación de contratación para la disposición del financiamiento.

Previa autorización del H. Congreso del Estado mediante el Decreto 809 publicado el 5 de octubre de 2019, en el periódico oficial, el Estado de Oaxaca formalizó 3 contratos de crédito (Santander 1,000 mdp, Banobras 363 mdp y Banobras 2,000 mdp) con fuente de pago del Fondo de Aportaciones para el Fortalecimiento de las Entidades Federativas (FAFEF) por un monto total de 3,363 millones de pesos. Los créditos contemplan la contratación de SWAPs, por el monto de cada disposición y, con una vigencia igual al contrato, es decir, hasta 15 años. En particular, la tasa de interés de los créditos resulta de sumar: (i) La Tasa de Referencia (TIE), más (ii) el Margen Aplicable. Sin embargo, conforme a lo establecido en los contratos, al momento de cada disposición el Estado fija la tasa de referencia mediante la celebración del instrumento derivado de intercambio de tasas (SWAPs), por el monto y plazo asociados a la disposición que ejerza el Estado, con cargo al Crédito, garantizando un pago mensual fijo (incluyendo capital e intereses del financiamiento).

El Estado de Oaxaca ha realizado y llevará a cabo la contratación de los SWAPs mediante procesos competitivos conforme a lo establecido en la Ley de Disciplina Financiera de las Entidades Federativas y los Municipios.

El 01 de julio, se celebró una operación SWAP con Banamex, para dar cumplimiento a lo establecido en el Contrato de Crédito Santander 1,000 mdp, para el monto de la 1ª disposición del crédito, donde resultó ganador Banamex con tasa del ejercicio de 5.8425 por ciento.

El 03 de septiembre, se celebraron dos operaciones SWAPs, vinculados con la 2ª disposición del Crédito Santander 1,000 mdp y la 1ª disposición del crédito Banobras 363 mdp, donde resultó ganador Banco Monex, con tasas del ejercicio de 5.9550 por ciento y 5.9500 por ciento respectivamente.



GOBIERNO DEL ESTADO
DE OAXACA

A continuación, se muestra la situación de los Instrumentos derivados:

| INSTRUMENTOS DERIVADOS | | | | | | |
|---|-----------------------------|-----------------------------------|----------------------------------|--------------------------------------|-----------|-------------|
| FINANCIAMIENTO ASOCIADO | TIPO DE DERIVADO CONTRATADO | INSTITUCIÓN FINANCIERA CONTRATADA | MONTO REFERENCIA Y VALOR NOMINAL | ACTIVO SUBYACENTE / PRECIO EJERCICIO | INICIO | VENCIMIENTO |
| Crédito Banobras MAS Oaxaca | CAP | Banamex | 15,590,254.27 MNX | 8% | 01-may-20 | 30-abr-21 |
| Crédito Santander 5,000 mdp Crédito Banobras 3,018 mdp Crédito Banobras 4,792 mdp | SWAP | Santander | 2,500,000,000.00 MNX | TIIE 28d / 8.82% | 29-nov-18 | 27-nov-23 |
| | | Santander | 407,977,390.68 MNX | TIIE 28d / 8.84% | 29-nov-18 | 27-nov-23 |
| | | Santander | 1,392,022,609.32 MNX | TIIE 28d / 8.84% | 04-dic-18 | 27-nov-23 |
| | | Santander | 700,000,000.00 MNX | TIIE 28d / 8.84% | 04-dic-18 | 27-nov-23 |
| | | Banorte | 700,000,000.00 MNX | TIIE 28d / 8.91% | 17-dic-18 | 15-dic-23 |
| | | Banorte | 2,150,528,408.63 MNX | TIIE 28d / 8.91% | 17-dic-18 | 15-dic-23 |
| Crédito Santander 1,000 mdp | SWAP | Banorte | 339,859,794.18 MNX | TIIE 28d / 8.91% | 17-dic-18 | 15-dic-23 |
| | | Banorte | 3,635,000,000.00 MNX | TIIE 28d / 8.98% | 01-abr-19 | 15-dic-23 |
| | | Banamex | 168,588,694.15 MNX | TIIE 28d / 5.8425% | 02-jul-20 | 02-may-35 |
| Crédito Banobras 363 mdp | SWAP | Monex | 146,797,717.81 MNX | TIIE 28d / 5.9550% | 04-sep-20 | 02-may-35 |
| | | Monex | 50,786,423.75 MNX | TIIE 28d / 5.9500% | 04-sep-20 | 05-abr-35 |

5.1.1.- DEUDA PÚBLICA DIRECTA (Pasivo directo)

Son financiamientos contratados por el Estado, que representan un endeudamiento y que afectan la situación patrimonial del Estado.

El saldo de la deuda directa al cierre del trimestre asciende a 13 mil 211 millones 973 mil 803 pesos, existe un decremento real de 12.32 por ciento respecto a septiembre de 2019.



GOBIERNO DEL ESTADO
DE OAXACA

SALDO DE LA DEUDA BRUTA O NETA DEL SECTOR PÚBLICO PRESUPUESTARIO POR VENCIMIENTO
(Pesos)

| CONCEPTO | SALDO A | | VARIACIÓN RESPECTO A 2019 | |
|-------------------------------|-----------------------|-----------------------|---------------------------|---------------|
| | SEPT 2019 | SEPT 2020 | IMPORTE | %REAL /1 |
| Deuda Neta | 14,520,879,754 | 13,211,973,803 | -1,308,905,951 | -12.32 |
| Corto Plazo | 1,700,000,000 | 90,000,000 | -1,610,000,000 | -94.90 |
| BANORTE | 500,000,000 | 0 | -500,000,000 | -100.00 |
| SCOTIABANK INVERLAT | 400,000,000 | 0 | -400,000,000 | -100.00 |
| BANORTE | 450,000,000 | 0 | -450,000,000 | -100.00 |
| HSBC | 350,000,000 | 0 | -350,000,000 | -100.00 |
| BANORTE | | 90,000,000 | 90,000,000 | N/R |
| Largo Plazo | 12,820,879,754 | 13,121,973,803 | 301,094,049 | -1.38 |
| BANOBRAS | 1,064,712,262 | 0 | -1,064,712,262 | -100.00 |
| BANOBRAS (Más Oaxaca) 2/ | 207,987,887 | 255,902,894 | 47,915,007 | 18.56 |
| BANOBRAS _{5,000} | 4,842,969,108 | 0 | -4,842,969,108 | -100.00 |
| BANOBRAS _{2,155} | 2,107,378,054 | 0 | -2,107,378,054 | -100.00 |
| BANOBRAS _{4,000} | 3,911,877,943 | 0 | -3,911,877,943 | -100.00 |
| SANTANDER ₇₀₀ | 685,954,500 | 0 | -685,954,500 | -100.00 |
| SANTANDER _{5,000} 3/ | | 4,640,176,815 | 4,640,176,815 | N/R |
| BANOBRAS _{3,018} 3/ | | 2,988,326,451 | 2,988,326,451 | N/R |
| BANOBRAS _{4,972} 3/ | | 4,772,402,213 | 4,772,402,213 | N/R |
| BANOBRAS ₁₃₇ 3/ | | 100,035,573 | 100,035,573 | N/R |
| SANTANDER _{1,000} 3/ | | 314,343,434 | 314,343,434 | N/R |
| BANOBRAS ₃₆₃ 3/ | | 50,786,424 | 50,786,424 | N/R |

1/ Deflactado de acuerdo al Índice Nacional de Precios al Consumidor (INPC)

2/ Crédito MAS Oaxaca: en periodo de disposición, el Estado tiene hasta el día 31 de enero de 2021 para terminar de disponer del recurso.

3/ Créditos contratados en febrero y marzo de 2020.



GOBIERNO DEL ESTADO
DE OAXACA

5.1.1.1.- ENDEUDAMIENTO NETO (Pasivo directo).

Endeudamiento

Financiamientos a Largo Plazo

Se realizó la 9ª disposición del crédito Banobras MÁS Oaxaca, el día 14 de agosto, por la cantidad de 608 mil 781 pesos, que se destinó para Infraestructura la auditoría del programa.

El día 2 de julio y 4 de septiembre, se realizó la 1a y 2a disposición del Crédito Santander 1,000 mdp, por las cantidades de 168 millones 588 mil 694 pesos y 146 millones 797 mil 718 pesos, respectivamente, destinados para inversión pública productiva y constitución del Fondo de Reserva.

El día 4 de septiembre, se realizó la 1a disposición del Crédito Banobras 363 mdp, por la cantidad de 50 millones 786 mil 424 pesos y el 10 de septiembre se realizó la 2a disposición del crédito Banobras 137 mdp, por la cantidad de 62 millones 219 mil 113 pesos, destinado para inversión pública productiva y constitución del Fondo de Reserva.

(cantidades en pesos)

| FINANCIAMIENTO | NUM. DISP. | FECHA | MONTO DISPUESTO |
|-----------------------------|------------|-------------|--------------------|
| Crédito Banobras Más Oaxaca | 9a | 14-ago-20 | 608,781 |
| Crédito Santander 1,000 mdp | 1a | 02-jul-20 | 168,588,694 |
| | 2a | 04-sep-20 | 146,797,718 |
| Crédito Banobras 137 mdp | 2a | 10-sep-20 | 62,219,113 |
| Crédito Banobras 363 mdp | 1a | 26-jun-2020 | 50,786,424 |
| Total | | | 429,000,730 |



GOBIERNO DEL ESTADO
DE OAXACA

Endeudamiento Neto.

Existe un desendeudamiento neto de 1 mil 246 millones 307 mil 150 pesos, que representa un decremento real de 148 por ciento respecto a septiembre de 2019, esto derivado de la liquidación total de los Créditos a corto plazo Scotiabank Inverlat, HSBC y Banorte.

Las amortizaciones de capital se pagaron con recursos del Fondo de Aportaciones para el Fortalecimiento de las Entidades Federativas (FAFEF), Participaciones, Ingresos de Gestión, Financiamiento Interno y Fondo de Estabilización de los Ingresos de las Entidades Federativas (FEIEF).



GOBIERNO DEL ESTADO
DE OAXACA

ENDEUDAMIENTO NETO SECTOR PÚBLICO PRESUPUESTARIO
(Pesos)

| CONCEPTO | REGISTRADO | | VARIACIÓN RESPECTO A 2019: | |
|--|----------------------|-----------------------|----------------------------|--------------|
| | SEPT 2019 | SEPT 2020 | IMPORTE | % REAL 1/ |
| Total | 2,519,736,080 | -1,246,307,150 | -3,766,043,230 | -148 |
| | (+2) | (+2) | (+2) | |
| 1. Sector Gobierno | 2,519,736,080 | -1,246,307,150 | -3,766,043,230 | -148 |
| | (A-B) | (A-B) | (A-B) | |
| A. Financiamiento | 5,348,532,053 | 12,938,144,167 | 7,589,612,114 | 133 |
| Corto Plazo | 1,700,000,000 | 0 | -1,700,000,000 | -100 |
| SCOTIABANK INVERLAT | 400,000,000 | | -400,000,000 | -100 |
| HSBC | 350,000,000 | | -350,000,000 | -100 |
| BANORTE | 500,000,000 | | | |
| BANORTE | 450,000,000 | | -450,000,000 | -100 |
| Largo Plazo | 3,648,532,053 | 12,938,144,167 | 9,289,612,114 | 242 |
| BANOBRAS Más Oaxaca | 39,843,204 | 27,766,557 | | -33 |
| BANOBRAS _{5,000} | 3,608,688,849 | | 3,608,688,849 | -100 |
| SANTANDER _{5,000} | | 4,660,985,597 | 4,660,985,597 | NR |
| BANOBRAS _{3,018} | | 3,001,097,262 | 3,001,097,262 | NR |
| BANOBRAS _{4,792} | | 4,781,973,414 | 4,781,973,414 | NR |
| BANOBRAS ₁₃₇ | | 100,148,500 | 100,148,500 | NR |
| SANTANDER _{1,000} | | 315,386,412 | 315,386,412 | NR |
| BANOBRAS ₃₆₃ | | 50,786,424 | 50,786,424 | NR |
| B. Amortización | 2,828,795,973 | 14,184,451,317 | 11,355,655,343 | 383 |
| Corto Plazo | 2,586,148,570 | 1,601,050,670 | -985,097,900 | -40 |
| SCOTIABANK INVERLAT | | 91,050,670 | 91,050,670 | NR |
| BANORTE (antes Interacciones) | 1,060,648,570 | | -1,060,648,570 | NR |
| MULTIVA | 226,000,000 | | -226,000,000 | NR |
| HSBC | | 350,000,000 | 350,000,000 | NR |
| BANORTE | 169,500,000 | 500,000,000 | 330,500,000 | 184 |
| BANORTE | 64,000,000 | 450,000,000 | 386,000,000 | 578 |
| SANTANDER | 96,000,000 | | -96,000,000 | NR |
| BANORTE | 970,000,000 | 210,000,000 | -760,000,000 | -79 |
| Largo Plazo | 242,647,403 | 12,583,400,646 | 12,340,753,243 | 4,897 |
| BANOBRAS _{2/} | 53,480,094 | 1,046,067,656 | 992,587,562 | 1,785 |
| BANOBRAS Más Oaxaca | 11,615,689 | 17,217,654 | 5,601,965 | 43 |
| BANOBRAS _{5,000} _{2/} | 90,040,321 | 4,812,580,006 | 4,722,539,685 | 5,050 |
| BANOBRAS _{2,155} _{2/} | 38,866,500 | 2,094,274,885 | 2,055,408,385 | 5,092 |
| BANOBRAS _{4,000} _{2/} | 35,993,700 | 3,887,264,346 | 3,851,270,646 | 10,307 |
| SANTANDER ₇₀₀ _{2/} | 12,651,100 | 681,689,400 | 669,038,300 | 5,092 |
| SANTANDER _{5,000} | | 20,808,783 | 20,808,783 | NR |
| BANOBRAS _{3,018} | | 12,770,811 | 12,770,811 | NR |
| BANOBRAS _{4,972} | | 9,571,201 | 9,571,201 | NR |
| BANOBRAS ₁₃₇ | | 112,927 | 112,927 | NR |
| SANTANDER _{1,000} | | 1,042,978 | 1,042,978 | NR |
| 2. Sector Paraestatal No Financiero | | | | |
| A. Financiamiento | | | | |
| B. Amortización | | | | |

1/ Deflactado de acuerdo al Índice Nacional de Precios al Consumidor (INPC)

2/ Créditos refinanciados

Tercer Informe Trimestral enero – septiembre del ejercicio 2020



GOBIERNO DEL ESTADO
DE OAXACA

5.1.1.2.- COSTO FINANCIERO (Pasivo directo)

El costo financiero de la deuda pública directa asciende a 940 millones 186 mil 943 pesos, integrado por el pago de intereses, gastos de la deuda pública, y costos por coberturas; los cuales se aplicaron con recursos de FAFEF, Participaciones, Ingresos de Gestión, Financiamientos Internos y FEIEF.

COSTO FINANCIERO DE LA DEUDA DEL SECTOR PÚBLICO PRESUPUESTARIO (Pesos)

| CONCEPTO | REGISTRADO | | VARIACIÓN RESPECTO A 2019 : | |
|--|-------------------------------|-----------------------------|-----------------------------|------------|
| | SEPT 2019 | SEPT 2020 | Importe | % Real /1 |
| TOTAL | 4,735,118,315 (1+2) | 940,186,943 (1+2) | -3,794,931,371 | -81 |
| 1. Sector Gobierno | 4,735,118,315 | 940,186,943 | -3,794,931,371 | -81 |
| Intereses | 896,955,002 | 695,965,695 | -200,989,307 | -25 |
| Comisiones | 0 | 0 | 0 | NR |
| Gastos | 3,806,584,729 | 19,248,265 | -3,787,336,465 | -100 |
| Costos por coberturas | 31,578,584 | 224,972,984 | 193,394,400 | 586 |
| 2. Sector Paraestatal No Financiero | | | | |
| Intereses | | | | |

/1 Deflactado con el índice de precios del consumidor

5.1.2 OBLIGACIONES DE PAGO

En este concepto se contemplan los Créditos Bono Cupón Cero a largo plazo que no representan un pasivo directo al Estado.

5.1.2.1 CRÉDITOS BONOS CUPÓN CERO

Se consideran en esta clasificación los créditos contratados derivados del Fondo de Reconstrucción para Entidades Federativas (FONREC IV) y el Fondo para la Implementación del Sistema de Justicia Penal de las Entidades Federativas (JUSTICIA PENAL), que se destinaron para atender los desastres naturales y el desarrollo de la infraestructura de seguridad pública respectivamente, propuesto y aprobado por el Gobierno Federal, a finales del año 2010, donde se abrieron líneas de crédito a través del Banco Nacional de Obras y Servicios Públicos (BANOBRA),



GOBIERNO DEL ESTADO
DE OAXACA

con beneficios como el manejo de un bono cupón cero sin pago de capital, solo el pago de intereses por parte de los estados beneficiados y con un plazo de 20 años.

Es importante destacar, que para efectos informativos y de control el saldo de esta obligación se refleja en cuentas de orden contables y no se registran como un pasivo directo, dentro de los estados financieros consolidados, lo anterior derivado que la Federación será la encargada de pagar la amortización del capital.

Saldo y Costo Financiero de los Créditos Bono Cupón Cero.

El saldo bruto de los Créditos Bono Cupón Cero al cierre del trimestre asciende a 1 mil 534 millones 235 mil 126 pesos, integrado por: el crédito Banobras Justicia Penal por 398 millones 859 mil 429 pesos y el crédito Banobras FONREC IV por 1 mil 135 millones 375 mil 697 pesos.

El valor de las acciones de los Bonos Cupón Cero, que fueron adquiridas por la Federación, para el pago de la amortización anticipada voluntaria parcial o total de los créditos, al cierre del trimestre asciende a 404 millones 707 mil 417 pesos, aplicando el valor de los bonos cupón cero, el saldo neto se reduce a 1 mil 129 millones 527 mil 709 pesos.

Se realizaron pagos de intereses de los financiamientos y honorarios fiduciarios por administración de los fideicomisos, por la cantidad de 101 millones 810 mil 809 pesos, los cuales se ejercieron con recursos de Participaciones.

SALDO Y COSTO FINANCIERO DE LOS CRÉDITOS BONO CUPÓN CERO
(Pesos)

| CONCEPTO | MONTO LINEA CRÉDITO | SALDO BRUTO DIC 2019 C = (A + B) | VALOR BONO CUPON CERO /1 (D) | SALDO NETO SEPT 2020 E = (C - D) | COSTO FINANCIERO ENE-SEPT /2 |
|--------------------------|------------------------|--|------------------------------------|---|---------------------------------|
| TOTAL | | 1,534,235,126 | 404,707,417 | 1,129,527,709 | 101,810,809 |
| Banobras- JUSTICIA PENAL | 405,456,000 | 398,859,429 | 126,565,463 | 272,293,966 | 25,867,806 |
| Banobras- FONREC IV | 1,200,000,000 | 1,135,375,697 | 278,141,953 | 857,233,744 | 75,943,003 |

1/ Valor de los bonos cupon cero al cierre del trimestre que servirán para el pago de capital al vencimiento, reportados por Banobras.

2/ El costo financiero incluye el pago de intereses y honorarios fiduciarios.



GOBIERNO DEL ESTADO
DE OAXACA

5.2.- FINANCIAMIENTOS PARA INVERSIÓN PÚBLICA PRODUCTIVA

Derivado de la autorización del endeudamiento por 3 mil 500 millones de pesos, establecida en el Decreto número 809, publicado el 5 de octubre de 2019, en el periódico oficial del Gobierno del Estado de Oaxaca, en donde el Estado suscribió 4 contratos de créditos: uno con Santander y tres con Banobras; el Estado ha dispuesto de los créditos la cantidad de 466 millones 321 mil 336 pesos. Estos créditos se encuentran aún en periodo de disposición.

Montos de las Disposiciones de los Créditos (IPP)

(cantidades en pesos)

| Crédito | Monto Contratado (A) | Fecha de Disposición | Monto dispuesto (B) | Monto por disponer (A-B) |
|--------------|----------------------|----------------------|---------------------|--------------------------|
| Santander | 1,000,000,000 | | 315,386,412 | 684,613,588 |
| | | 02-jul-20 | 168,588,694 | |
| | | 04-sep-20 | 146,797,718 | |
| Banobras | 137,085,200 | | 100,148,500 | 36,936,699 |
| | | 26-jun-20 | 37,929,387 | |
| | | 24-mar-20 | 62,219,113 | |
| Banobras | 362,914,800 | 04-sep-20 | 50,786,424 | 312,128,377 |
| Banobras | 2,000,000,000 | | 0 | 2,000,000,000 |
| Total | 3,500,000,000 | | 466,321,336 | 3,033,678,664 |

5.3.- APLICACIÓN DEL PRESUPUESTO DEL SERVICIO DE LA DEUDA PÚBLICA Y OBLIGACIONES DE PAGO POR FUENTE DE FINANCIAMIENTO

En total se ejercieron presupuestariamente 15 mil 213 millones 87 mil 221 pesos para el servicio de la deuda pública, incluyendo el pago de los créditos refinanciados, con el capítulo del gasto 9000. Se aplicaron recursos con fuente de financiamiento de Participaciones, FAFEF, Ingresos Excedentes, Ingresos de Gestión, Financiamientos Internos y FEIEF.



GOBIERNO DEL ESTADO
DE OAXACA

**SERVICIO DE LA DEUDA PÚBLICA Y OBLIGACIONES DE PAGO POR FUENTE DE FINANCIAMIENTO
ENERO A SEPTIEMBRE 2020**
(Pesos)

| CONCEPTO | R E C U R S O S | | | | | | TOTALES |
|---------------------------------------|--------------------|----------------------|--------------------------|--------------------|--------------------|--------------------|-----------------------|
| | PARTICIPACIONES | FAFEF | FINANCIAMIENTOS INTERNOS | ING. EXCEDENTES | ING. DE GESTIÓN | FEIEF | |
| T o t a l (A + B) | 718,526,720 | 1,162,700,333 | 12,455,986,436 | 192,500,000 | 136,187,036 | 547,186,697 | 15,213,087,221 |
| A. Deuda Pública Estatal | 616,715,911 | 1,162,700,333 | 12,455,986,436 | 192,500,000 | 136,187,036 | 547,186,697 | 15,111,276,413 |
| Corto Plazo | 127,488,951 | 769,902,678 | 0 | 192,500,000 | 0 | 547,186,697 | 1,637,078,326 |
| Banorte | 127,488,951 | 686,291,414 | 0 | 0 | 0 | 377,144,487 | 1,190,924,852 |
| Scotiabank Inverlat | 0 | 11,118,486 | 0 | 0 | 0 | 80,622,965 | 91,741,451 |
| Hsbc | 0 | 72,492,778 | 0 | 192,500,000 | 0 | 89,419,244 | 354,412,022 |
| Largo Plazo | 489,226,960 | 392,797,655 | 12,455,986,436 | 0 | 136,187,036 | 0 | 13,474,198,087 |
| Banobras | 439,552,283 | 296,571,040 | 11,768,997,359 | 0 | 47,629,973 | 0 | 12,552,750,655 |
| Santander | 49,674,677 | 96,226,615 | 686,989,077 | 0 | 88,557,063 | 0 | 921,447,432 |
| Fideicomisos | | | | 0 | | | 0 |
| B. Obligaciones de Pago | 101,810,809 | 0 | 0 | 0 | 0 | 0 | 101,810,809 |
| Largo Plazo | 101,810,809 | 0 | 0 | 0 | 0 | 0 | 101,810,809 |
| Banobras (FONREC IV y JUSTICIA PENAL) | 101,810,809 | 0 | 0 | 0 | 0 | 0 | 101,810,809 |
| Fideicomisos | | 0 | 0 | 0 | 0 | 0 | 0 |

5.4.- DEUDA PÚBLICA MUNICIPAL

Los Municipios que tienen contratados créditos aparecen como únicos deudores y responsables de la obligación, el Estado no es aval, ni deudor solidario de estas obligaciones.

El Municipio de San Juan Bautista Tuxtepec, en el mes de julio terminó de liquidar en su totalidad el crédito suscrito con Banorte, por lo que al cierre del trimestre la deuda municipal no refleja saldo

EVOLUCIÓN DE LA DEUDA PÚBLICA MUNICIPAL
(Pesos)

| DEUDOR | ACREEDOR | SALDO A DICIEMBRE 2019 (A) | ENDEUDAMIENTO | | SALDO A SEPTIEMBRE 2020 (A+B-C) |
|--------------------------------|----------|-------------------------------|--------------------|---------------------|------------------------------------|
| | | | DISPOSICIÓN (B) | AMORTIZACIÓN (C) | |
| Deuda Pública Municipal | | 25,231,816 | 0 | 25,231,816 | 0 |
| San Juan Bautista Tuxtepec | Banorte | 25,231,816 | 0 | 25,231,816 | 0 |



GOBIERNO DEL ESTADO
DE OAXACA

5.5.- RESULTADOS DEL SISTEMA DE ALERTA

La Ley de Disciplina Financiera de las Entidades Federativas y los Municipios (LDF), obliga a la Secretaría de Hacienda y Crédito Público (SHCP) evaluar a aquellos Entes Públicos que tengan Financiamientos u Obligaciones inscritas dentro del Registro Público Único, su nivel de endeudamiento, mejor conocido como Sistema de Alertas.

De acuerdo a la LDF se deben considerar tres indicadores, para medir el nivel de endeudamiento del Ente Público:

VALORES QUE DETERMINAN LOS LÍMITES DE LOS RANGOS BAJO, MEDIO Y ALTO DE LOS INDICADORES DEL NIVEL DE ENDEUDAMIENTO DEL SISTEMA DE ALERTAS

| INDICADOR | | RANGO | | |
|-----------|--|---------|----------|---------|
| Núm. | Descripción | BAJO | MEDIO | ALTO |
| 1 | Deuda Pública y Obligaciones sobre Ingresos de Libre Disposición | <= 100% | <= 200% | > 200% |
| 2 | Servicio de la Deuda y Obligaciones sobre Ingresos de Libre Disposición | <= 7.5% | <= 15% | > 15% |
| 3 | Obligaciones a Corto Plazo y Proveedores y Contratistas sobre Ingresos Totales | <= 7.5% | <= 12.5% | > 12.5% |

Considerando la combinación de los rangos que se ubiquen los indicadores, se clasifica al Ente Público de acuerdo a los siguientes niveles:

- Endeudamiento Sostenible
- Endeudamiento en Observación
- Endeudamiento Elevado

La SHCP realiza una medición anual, con base en la información de Cuenta Pública, dicha medición es relevante, ya que tiene efectos vinculantes al determinar el Techo de Financiamiento Neto, que el Estado podrá acceder el próximo ejercicio fiscal y determina el uso que podrán dar a sus ingresos excedentes disponibles. Las evaluaciones trimestrales sólo son para fines informativos, de seguimiento y no son vinculantes.

La información de la Cuenta Pública del ejercicio 2018, en el caso del Estado de Oaxaca, obtuvo como resultado final un nivel de endeudamiento en observación



GOBIERNO DEL ESTADO
DE OAXACA

(foco amarillo), lo que significa que el Estado tendrá como Techo de Financiamiento Neto para el ejercicio 2020, el equivalente al 5 por ciento de sus Ingresos de libre disposición.

El 30 de junio, la SHCP publicó el resultado de sistema de alerta de la información de la Cuenta Pública del ejercicio 2019, donde el Estado paso de semáforo de color amarillo al color verde, esto representa un nivel de endeudamiento sostenible, el cual tendrá como Techo de Financiamiento Neto para el ejercicio 2021, el equivalente al 15 por ciento de sus Ingresos de libre disposición.

La evaluación del 2do trimestre de 2020, para el sistema de alerta, se mantiene en semáforo verde.

**Resultado del Sistema de Alertas
Oaxaca**

| | | CUENTA PUBLICA 2018 | | | |
|---|---|---|-------------|-------------|-------------|
| | | Nivel de endeudamiento y medición de indicadores | | | |
| | | Porcentaje | Indicador 1 | Indicador 2 | Indicador 3 |
| RESULTADO FINAL APLICABLE PARA EL EJERCICIO FISCAL 2020 | ⇒ | Resultado | DyO / ILD | SDyPI / ILD | OCPyPC/IT |
| | | | 82.3% | 13.2% | 10.8% |
| | | CUENTA PUBLICA 2019 | | | |
| | | Nivel de endeudamiento y medición de indicadores | | | |
| | | Porcentaje | Indicador 1 | Indicador 2 | Indicador 3 |
| RESULTADO FINAL APLICABLE HASTA EL EJERCICIO FISCAL 2021 | ⇒ | Resultado | DyO / ILD | SDyPI / ILD | OCPyPC/IT |
| | | | 67.7% | 10.4% | 6.6% |

Evaluaciones trimestrales para fines informativos y de seguimiento

| | | 1er TRIMESTRE 2020 | | | |
|--|--|---|-------------|-------------|-------------|
| | | Nivel de endeudamiento y medición de indicadores | | | |
| | | Porcentaje | Indicador 1 | Indicador 2 | Indicador 3 |
| | | Resultado | DyO / ILD | SDyPI / ILD | OCPyPC/IT |
| | | | 59.8% | 9.9% | 2.7% |
| | | 2do TRIMESTRE 2020 | | | |
| | | Nivel de endeudamiento y medición de indicadores | | | |
| | | Porcentaje | Indicador 1 | Indicador 2 | Indicador 3 |
| | | Resultado | DyO / ILD | SDyPI / ILD | OCPyPC/IT |
| | | | 61.1% | 8.1% | 2.4% |

Fuente: SHCP

DyO:
ILD:

Deuda y Obligaciones
Ingresos de Libre Disposición



GOBIERNO DEL ESTADO
DE OAXACA

6.- INFORMACION PROGRAMATICA

6.1.- INDICADORES DE RESULTADOS

Dentro de cada Matriz de Indicadores para Resultados de los Programas basados en Resultados, cada Ejecutor de gasto define las metas a realizar para el cumplimiento de sus objetivos y en cumplimiento a lo dispuesto en los artículos 157, 158 y 161 del Reglamento de la Ley Estatal de Presupuesto y Responsabilidad Hacendaria, las Dependencias y Entidades realizan el registro de avance alcanzado de sus metas según la frecuencia de medición del indicador definido.

Dicha información al ser de carácter público, se encuentra disponible en el Portal de Transparencia Presupuestaria. Adicionalmente se tiene un tablero de avance trimestral por Unidad Responsable y nivel MIR, la Información se encuentra publicada en la sección de Evaluación de Resultados, en los apartados de Sistema Integral de Indicadores, Indicadores de Gestión, 2020 y se pueden consultar en la siguiente liga:

https://www.finanzasoxaca.gob.mx/transparenciapresupuestaria/evaluacion_resultados.html

La Información es presentada por Programa Presupuestario y por Unidad Responsable, con corte al día siguiente terminado el periodo de captura determinado para cada nivel MIR, y de acuerdo al resultado obtenido se emiten observaciones sobre los indicadores que no fueron reportados, mismas que son atendidas por los Ejecutores responsables del indicador.

Es importante mencionar que las observaciones emitidas por la Secretaria fueron atendidas por los ejecutores del gasto, las cuales se visualizan en el siguiente periodo o hasta que sean publicadas las MIR de Cierre que forman el resultado anual definitivo de la MIR.



GOBIERNO DEL ESTADO
DE OAXACA

7.- PROGRAMAS Y PROYECTOS DE INVERSION AVANCE FISICO FINANCIERO

"Con fundamento a lo dispuesto por el artículo 85 de la Ley Federal de Presupuesto y Responsabilidad Hacendaria y a los Lineamientos para informar sobre el ejercicio, destino y resultados de los recursos federales transferidos a entidades federativas, municipios y demarcaciones territoriales del Distrito Federal, y de Operación de los recursos del Ramo General 33, publicados en el Diario Oficial de la Federación el 25 de abril de 2013; los informes trimestrales emitidos a la Secretaría de Hacienda y Crédito Público a través del Sistema de Formato Único pueden consultarse y descargarse ingresando a la liga de internet:

http://www.finanzasoaxaca.gob.mx/transparenciapresupuestaria/rendicion_cuentas.html

dar click en (SISTEMA DE RECURSOS FEDERALES TRANSFERIDOS RTF)



GOBIERNO DEL ESTADO
DE OAXACA

8.- INFORMACION ADICIONAL

8.1.- TÍTULO QUINTO DE LA LEY GENERAL DE CONTABILIDAD GUBERNAMENTAL, REFERENTE A LA TRANSPARENCIA Y DIFUSIÓN DE LA INFORMACIÓN FINANCIERA

En apego al artículo 67 de la Ley General de Contabilidad Gubernamental, los entes obligados publicarán en Internet la información sobre los montos efectivamente pagados durante el periodo por concepto de ayudas y subsidios a los sectores económicos y sociales.

<https://ceaco.finanzasoaxaca.gob.mx/infinanciera/montos.html>

En apego al artículo 68 de la Ley General de Contabilidad Gubernamental en los programas en que concurren recursos federales, de las entidades federativas y, en su caso, municipios y demarcaciones territoriales del Distrito Federal, se harán las anotaciones respectivas identificando el monto correspondiente a cada orden de gobierno.

https://ceaco.finanzasoaxaca.gob.mx/infinanciera/programa_recursos.html

En apego al artículo 69 de la Ley General de Contabilidad Gubernamental, para la presentación de la información financiera y la cuenta pública los entes obligados incluirán la relación de las cuentas bancarias productivas específicas, en las cuales se depositaron los recursos federales transferidos, por cualquier concepto, durante el ejercicio fiscal correspondiente.

<https://ceaco.finanzasoaxaca.gob.mx/infinanciera/cuentas.html>

En apego al artículo 73 de la Ley General de Contabilidad Gubernamental, sin perjuicio de lo dispuesto en otros ordenamientos, las entidades federativas deberán presentar información relativa al FAETA.

<https://ceaco.finanzasoaxaca.gob.mx/infinanciera/aportaciones.html>



GOBIERNO DEL ESTADO
DE OAXACA

En apego al artículo 74 de la Ley General de Contabilidad Gubernamental, sin perjuicio de lo dispuesto en otros ordenamientos, las entidades federativas deberán presentar información relativa a las aportaciones federales en materia de salud.

https://ceaco.finanzasoaxaca.gob.mx/infinanciera/fondo_salud.html

En apego al artículo 76 de la Ley General de Contabilidad Gubernamental, los entes públicos difundirán en Internet la información relativa al FORTAMUN, especificando cada uno de los destinos señalados para dicho Fondo en la Ley de Coordinación Fiscal.

https://ceaco.finanzasoaxaca.gob.mx/infinanciera/aplicacion_recursos.html

En cumplimiento al artículo 77 de la Ley General de Contabilidad Gubernamental, las entidades federativas incluirán en los reportes periódicos y difundirán en Internet la información relativa a los fondos de ayuda federal para la seguridad pública.

https://ceaco.finanzasoaxaca.gob.mx/infinanciera/fondo_seguridad.html

De conformidad al artículo 78 de la Ley General de Contabilidad Gubernamental los entes obligados publicaran la información relativa a las características de las obligaciones que se pagan o garantizan con recursos de fondos federales

<https://ceaco.finanzasoaxaca.gob.mx/infinanciera/obligaciones.html>

De conformidad al artículo 81 de la Ley General de Contabilidad Gubernamental, la información respecto al ejercicio y destino del gasto federalizado, así como respecto al reintegro de los recursos federales no devengados por los entes obligados, para efectos de los informes trimestrales y la cuenta pública, deberá presentarse en los formatos aprobados por el Consejo Nacional de Armonización Contable.

<https://ceaco.finanzasoaxaca.gob.mx/infinanciera/ejercicio.html>

Norma de Evaluación:

https://ceaco.finanzasoaxaca.gob.mx/infinanciera/difusion_ev.html



GOBIERNO DEL ESTADO
DE OAXACA

En cumplimiento al artículo 79 de la Ley General de Contabilidad Gubernamental, se publica el Programa Anual de Evaluaciones correspondiente al ejercicio 2018

https://ceaco.finanzasoaxaca.gob.mx/pdf/transparencia/2018/evaluaciones/PROGRAMA_ANUAL_DE_EVALUACION_2018.pdf

https://ceaco.finanzasoaxaca.gob.mx/infinanciera/difusion_ev.html



GOBIERNO DEL ESTADO
DE OAXACA

8.2.- RELACIÓN DE MUNICIPIOS CON LOS QUE SE HAN FIRMADO CONVENIO DE COLABORACIÓN ADMINISTRATIVA PARA PUBLICAR SU INFORMACIÓN FINANCIERA

En cumplimiento al Título V de la Ley General de Contabilidad Gubernamental, “De la Transparencia y Difusión de la Información Financiera”, la Secretaría de Finanzas conforme al artículo 57 de la ley en comento, a raíz de la obligatoriedad en el ámbito municipal se han firmado convenios administrativos con los municipios que así lo han convenido, para la publicación de su información financiera en el micro sitio que la Secretaría puso a disposición en lo relacionado con la Armonización Contable.

| NO. | MUNICIPIO | DISTRITO JUDICIAL |
|-----|-------------------------------|-------------------|
| 1 | ABEJONES | IXTLAN |
| 2 | ACATLAN DE PEREZ FIGUEROA | TUXTEPEC |
| 3 | ASUNCION CUYOTEPEJI | HUAJUAPAN |
| 4 | ASUNCION IXTALTEPEC | JUCHITAN |
| 5 | ASUNCIÓN NOCHIXTLÁN | NOCHIXTLAN |
| 6 | ASUNCION OCOTLAN | OCOTLAN |
| 7 | ASUNCION TLACOLULITA | YAUTEPEC |
| 8 | AYOTZINTEPEC | TUXTEPEC |
| 9 | EL BARRIO DE LA SOLEDAD | JUCHITAN |
| 10 | CALIHUALA | SILACAYOAPAM |
| 11 | CANDELARIA LOXICHA | POCHUTLA |
| 12 | CIENEGA DE ZIMATLAN | ZIMATLAN |
| 13 | CIUDAD IXTEPEC | JUCHITAN |
| 14 | COATECAS ALTAS | EJUTLA |
| 15 | LA COMPAÑIA | EJUTLA |
| 16 | CONCEPCION BUENAVISTA | COIXTLAHUACA |
| 17 | CONSTANCIA DEL ROSARIO | PUTLA |
| 18 | COSOLAPA | TUXTEPEC |
| 19 | COSOLTEPEC | HUAJUAPAN |
| 20 | CUILAPAM DE GUERRERO | CENTRO |
| 21 | CUYAMECALCO VILLA DE ZARAGOZA | CUICATLAN |



GOBIERNO DEL ESTADO
DE OAXACA

| NO. | MUNICIPIO | DISTRITO JUDICIAL |
|-----|--|-------------------|
| 22 | CHAHUITES | JUCHITAN |
| 23 | CHALCATONGO DE HIDALGO | TLAXIACO |
| 24 | CHIQUEHUITLAN DE BENITO JUAREZ | CUICATLAN |
| 25 | HEROICA CIUDAD DE EJUTLA DE CRESPO | EJUTLA |
| 26 | EL ESPINAL | JUCHITAN |
| 27 | TAMAZULAPAM DEL ESPIRITU SANTO | MIXE |
| 28 | FRESNILLO DE TRUJANO | HUAJUAPAN |
| 29 | GUADALUPE ETLA | ETLA |
| 30 | GUADALUPE DE RAMIREZ | SILACAYOAPAM |
| 31 | GUELATAO DE JUAREZ | IXTLAN |
| 32 | MESONES HIDALGO | PUTLA |
| 33 | VILLA HIDALGO YALALAG | VILLA ALTA |
| 34 | HEROICA CIUDAD DE HUAJUAPAN DE LEON | HUAJUAPAN |
| 35 | HUAUTEPEC | TEOTITLAN |
| 36 | HUAUTLA DE JIMENEZ | TEOTITLAN |
| 37 | IXTLAN DE JUAREZ | IXTLAN |
| 38 | HEROICA CIUDAD DE JUCHITAN DE ZARAGOZA | JUCHITAN |
| 39 | LOMA BONITA | TUXTEPEC |
| 40 | MAGDALENA APASCO | ETLA |
| 41 | MAGDALENA JALTEPEC | NOCHIXTLAN |
| 42 | SANTA MAGDALENA JICOTLAN | COIXTLAHUACA |
| 43 | MAGDALENA MIXTEPEC | ZIMATLAN |
| 44 | MAGDALENA OCOTLAN | OCOTLAN |
| 45 | MAGDALENA PEÑASCO | TLAXIACO |
| 46 | MAGDALENA TEITIPAC | TLACOLULA |
| 47 | MAGDALENA TEQUISISTLAN | TEHUANTEPEC |
| 48 | MAGDALENA TLACOTEPEC | TEHUANTEPEC |
| 49 | MAGDALENA ZAHUATLÁN | NOCHIXTLAN |
| 50 | MARISCALA DE JUAREZ | HUAJUAPAN |
| 51 | MARTIRES DE TACUBAYA | JAMILTEPEC |



GOBIERNO DEL ESTADO
DE OAXACA

| NO. | MUNICIPIO | DISTRITO JUDICIAL |
|-----|-----------------------------|-------------------|
| 52 | MATIAS ROMERO AVENDAÑO | JUCHITAN |
| 53 | MAZATLAN VILLA DE FLORES | TEOTITLAN |
| 54 | MIAHUATLAN DE PORFIRIO DIAZ | MIAHUATLAN |
| 55 | MIXISTLAN DE LA REFORMA | MIXE |
| 56 | MONJAS | MIAHUATLAN |
| 57 | NATIVIDAD | IXTLAN |
| 58 | NAZARENO ETLA | ETLA |
| 59 | IXPANTEPEC NIEVES | SILACAYOAPAM |
| 60 | OAXACA DE JUAREZ | CENTRO |
| 61 | OCOTLAN DE MORELOS | OCOTLAN |
| 62 | LA PE | EJUTLA |
| 63 | PINOTEPA DE DON LUIS | JAMILTEPEC |
| 64 | PLUMA HIDALGO | POCHUTLA |
| 65 | SAN JOSE DEL PROGRESO | OCOTLAN |
| 66 | PUTLA VILLA DE GUERRERO | PUTLA |
| 67 | SANTA CATARINA QUIOQUITANI | YAUTEPEC |
| 68 | REFORMA DE PINEDA | JUCHITAN |
| 69 | LA REFORMA | PUTLA |
| 70 | REYES ETLA | ETLA |
| 71 | ROJAS DE CUAUHTEMOC | TLACOLULA |
| 72 | SALINA CRUZ | TEHUANTEPEC |
| 73 | SAN AGUSTIN AMATENGO | EJUTLA |
| 74 | SAN AGUSTIN ATENANGO | SILACAYOAPAM |
| 75 | SAN AGUSTIN CHAYUCO | JAMILTEPEC |
| 76 | SAN AGUSTIN DE LAS JUNTAS | CENTRO |
| 77 | SAN AGUSTIN ETLA | ETLA |
| 78 | SAN AGUSTIN LOXICHA | POCHUTLA |
| 79 | SAN AGUSTIN TLACOTEPEC | TLAXIACO |
| 80 | SAN AGUSTIN YATARENI | CENTRO |
| 81 | SAN ANDRES CABECERA NUEVA | PUTLA |



GOBIERNO DEL ESTADO
DE OAXACA

| NO. | MUNICIPIO | DISTRITO JUDICIAL |
|-----|-------------------------------|-------------------|
| 82 | SAN ANDRES DINICUITI | HUAJUAPAN |
| 83 | SAN ANDRES HUAXPALTEPEC | JAMILTEPEC |
| 84 | SAN ANDRES HUAYAPAM | CENTRO |
| 85 | SAN ANDRES IXTLAHUACA | CENTRO |
| 86 | SAN ANDRES LAGUNAS | TEPOSCOLULA |
| 87 | SAN ANDRES NUXIÑO | NOCHIXTLAN |
| 88 | SAN ANDRES PAXTLAN | MIAHUATLAN |
| 89 | SAN ANDRES SINAXTLA | NOCHIXTLAN |
| 90 | SAN ANDRES SOLAGA | VILLA ALTA |
| 91 | SAN ANDRES TEOTILALPAM | CUICATLAN |
| 92 | SAN ANDRES TEPETLAPA | SILACAYOAPAM |
| 93 | SAN ANDRES YAA | VILLA ALTA |
| 94 | SAN ANDRES ZABACHE | EJUTLA |
| 95 | SAN ANDRES ZAUTLA | ETLA |
| 96 | SAN ANTONINO CASTILLO VELASCO | OCOTLAN |
| 97 | SAN ANTONINO EL ALTO | ZIMATLAN |
| 98 | SAN ANTONIO ACUTLA | TEPOSCOLULA |
| 99 | SAN ANTONIO DE LA CAL | CENTRO |
| 100 | SAN ANTONIO HUITEPEC | ZAACHILA |
| 101 | SAN ANTONIO NANAHUATIPAM | TEOTITLAN |
| 102 | SAN BALTAZAR CHICHICAPAM | OCOTLAN |
| 103 | SAN BALTAZAR LOXICHA | POCHUTLA |
| 104 | SAN BALTAZAR YATZACHI EL BAJO | VILLA ALTA |
| 105 | SAN BARTOLO COYOTEPEC | CENTRO |
| 106 | SAN BARTOLOME AYAUTLA | TEOTITLAN |
| 107 | SAN BARTOLOME LOXICHA | POCHUTLA |
| 108 | SAN BARTOLOME YUCUAÑE | TLAXIACO |
| 109 | SAN BARTOLOME ZOOGOCHO | VILLA ALTA |
| 110 | SAN BARTOLO SOYALTEPEC | TEPOSCOLULA |
| 111 | SAN BARTOLO YAUTEPEC | YAUTEPEC |



GOBIERNO DEL ESTADO
DE OAXACA

| NO. | MUNICIPIO | DISTRITO JUDICIAL |
|-----|------------------------------|-------------------|
| 112 | SAN BERNARDO MIXTEPEC | ZIMATLAN |
| 113 | SAN BLAS ATEMPA | TEHUANTEPEC |
| 114 | SAN CARLOS YAUTEPEC | YAUTEPEC |
| 115 | SAN CRISTOBAL AMATLAN | MIAHUATLAN |
| 116 | SAN CRISTOBAL AMOLTEPEC | TLAXIACO |
| 117 | SAN CRISTOBAL LACHIRIOAG | VILLA ALTA |
| 118 | SAN CRISTOBAL SUCHIXTLAHUACA | COIXTLAHUACA |
| 119 | SAN DIONISIO OCOTEPEC | TLACOLULA |
| 120 | SAN ESTEBAN ATATLAHUACA | TLAXIACO |
| 121 | SAN FELIPE JALAPA DE DIAZ | TUXTEPEC |
| 122 | SAN FELIPE TEJALAPAM | ETLA |
| 123 | SAN FELIPE USILA | TUXTEPEC |
| 124 | SAN FRANCISCO CAHUACUA | SOLA DE VEGA |
| 125 | SAN FRANCISCO CAJONOS | VILLA ALTA |
| 126 | SAN FRANCISCO CHAPULAPA | CUICATLAN |
| 127 | SAN FRANCISCO CHINDUA | NOCHIXTLAN |
| 128 | SAN FRANCISCO DEL MAR | JUCHITAN |
| 129 | SAN FRANCISCO HUEHUETLAN | TEOTITLAN |
| 130 | SAN FRANCISCO IXHUATAN | JUCHITAN |
| 131 | SAN FRANCISCO JALTEPETONGO | NOCHIXTLAN |
| 132 | SAN FRANCISCO LACHIGOLO | TLACOLULA |
| 133 | SAN FRANCISCO LOGUECHE | MIAHUATLAN |
| 134 | SAN FRANCISCO NUXAÑO | NOCHIXTLAN |
| 135 | SAN FRANCISCO OZOLOTEPEC | MIAHUATLAN |
| 136 | SAN FRANCISCO SOLA | SOLA DE VEGA |
| 137 | SAN FRANCISCO TELIXTLAHUACA | ETLA |
| 138 | SAN FRANCISCO TEOPAN | COIXTLAHUACA |
| 139 | SAN ILDEFONSO SOLA | SOLA DE VEGA |
| 140 | SAN JACINTO AMILPAS | CENTRO |
| 141 | SAN JACINTO TLACOTEPEC | SOLA DE VEGA |



GOBIERNO DEL ESTADO
DE OAXACA

| NO. | MUNICIPIO | DISTRITO JUDICIAL |
|-----|-----------------------------------|-------------------|
| 142 | SAN JERONIMO COATLAN | MIAHUATLAN |
| 143 | SAN JERONIMO SILACAYOAPILLA | HUAJUAPAN |
| 144 | SAN JERONIMO SOSOLA | ETLA |
| 145 | SAN JERÓNIMO TECOATL | TEOTITLAN |
| 146 | SAN JORGE NUCHITA | HUAJUAPAN |
| 147 | SAN JOSE CHILTEPEC | TUXTEPEC |
| 148 | SAN JOSE ESTANCIA GRANDE | JAMILTEPEC |
| 149 | SAN JOSE INDEPENDENCIA | TUXTEPEC |
| 150 | SAN JOSE LACHIGUIRI | MIAHUATLAN |
| 151 | SAN JOSE TENANGO | TEOTITLAN |
| 152 | SAN JUAN ACHIUTLA | TLAXIACO |
| 153 | SAN JUAN ATEPEC | IXTLAN |
| 154 | ANIMAS TRUJANO | CENTRO |
| 155 | SAN JUAN BAUTISTA ATATLAHUCA | ETLA |
| 156 | SAN JUAN BAUTISTA COIXTLAHUACA | COIXTLAHUACA |
| 157 | SAN JUAN BAUTISTA CUICATLÁN | CUICATLAN |
| 158 | SAN JUAN BAUTISTA JAYACATLAN | ETLA |
| 159 | SAN JUAN BAUTISTA LO DE SOTO | JAMILTEPEC |
| 160 | SAN JUAN BAUTISTA SUCHITEPEC | HUAJUAPAN |
| 161 | SAN JUAN BAUTISTA TLACOATZINTEPEC | CUICATLAN |
| 162 | SAN JUAN BAUTISTA TLACHICHILCO | SILACAYOAPAM |
| 163 | SAN JUAN BAUTISTA TUXTEPEC | TUXTEPEC |
| 164 | SAN JUAN CACAHUATEPEC | JAMILTEPEC |
| 165 | SAN JUAN CIENEGUILLA | SILACAYOAPAM |
| 166 | SAN JUAN COLORADO | JAMILTEPEC |
| 167 | SAN JUAN COMALTEPEC | CHOAPAM |
| 168 | SAN JUAN CHICOMEZUCHIL | IXTLAN |
| 169 | SAN JUAN DEL RIO | TLACOLULA |
| 170 | SAN JUAN DIUXI | NOCHIXTLAN |
| 171 | SAN JUAN GUELAVIA | TLACOLULA |



GOBIERNO DEL ESTADO
DE OAXACA

| NO. | MUNICIPIO | DISTRITO JUDICIAL |
|-----|-----------------------------|-------------------|
| 172 | SAN JUAN GUICHICOVI | JUCHITAN |
| 173 | SAN JUAN JUQUILA VIJANOS | VILLA ALTA |
| 174 | SAN JUAN LACHAO | JUQUILA |
| 175 | SAN JUAN LAJARCIA | YAUTEPEC |
| 176 | SAN JUAN LALANA | CHOAPAM |
| 177 | SAN JUAN MIXTEPEC DTTO 8 | JUXTLAHUACA |
| 178 | SAN JUAN MIXTEPEC DTTO 26 | MIAHUATLAN |
| 179 | SAN JUAN ÑUMI | TLAXIACO |
| 180 | SAN JUAN QUIAHIJE | JUQUILA |
| 181 | SAN JUAN QUIOTEPEC | IXTLAN |
| 182 | SAN JUAN SAYULTEPEC | NOCHIXTLAN |
| 183 | SAN JUAN TABAA | VILLA ALTA |
| 184 | SAN JUAN TEITIPAC | TLACOLULA |
| 185 | SAN JUAN TEPEUXILA | CUICATLAN |
| 186 | SAN JUAN TEPOSCOLULA | TEPOSCOLULA |
| 187 | SAN JUAN YAEE | VILLA ALTA |
| 188 | SAN JUAN YATZONA | VILLA ALTA |
| 189 | SAN JUAN YUCUITA | NOCHIXTLAN |
| 190 | SAN LORENZO ALBARRADAS | TLACOLULA |
| 191 | SAN LORENZO CACAOTEPEC | ETLA |
| 192 | SAN LORENZO CUAUNECUILTITLA | TEOTITLAN |
| 193 | SAN LORENZO TEXMELUCAN | SOLA DE VEGA |
| 194 | SAN LORENZO VICTORIA | SILACAYOAPAM |
| 195 | SAN LUCAS CAMOTLAN | MIXE |
| 196 | SAN LUCAS OJITLÁN | TUXTEPEC |
| 197 | SAN LUCAS QUIAVINI | TLACOLULA |
| 198 | SAN LUCAS ZOQUIAPAM | TEOTITLAN |
| 199 | SAN MARCIAL OZOLOTEPEC | MIAHUATLAN |
| 200 | SAN MARCOS ARTEAGA | HUAJUAPAN |
| 201 | SAN MARTIN DE LOS CANSECOS | EJUTLA |



GOBIERNO DEL ESTADO
DE OAXACA

| NO. | MUNICIPIO | DISTRITO JUDICIAL |
|-----|--------------------------|-------------------|
| 202 | SAN MARTIN HUAMELULPAM | TLAXIACO |
| 203 | SAN MARTIN ITUNYOSO | TLAXIACO |
| 204 | SAN MARTIN LACHILA | EJUTLA |
| 205 | SAN MARTIN TILCAJETE | OCOTLAN |
| 206 | SAN MARTIN ZACATEPEC | HUAJUAPAN |
| 207 | CAPULALPAM DE MENDEZ | IXTLAN |
| 208 | SAN MATEO DEL MAR | TEHUANTEPEC |
| 209 | SAN MATEO YOLOXOCHITLAN | TEOTITLAN |
| 210 | SAN MATEO ETLATONGO | NOCHIXTLAN |
| 211 | SAN MATEO NEJAPAM | SILACAYOAPAM |
| 212 | SAN MATEO PEÑASCO | TLAXIACO |
| 213 | SAN MATEO PIÑAS | POCHUTLA |
| 214 | SAN MATEO RIO HONDO | MIAHUATLAN |
| 215 | SAN MATEO SINDIHUI | NOCHIXTLAN |
| 216 | SAN MELCHOR BETAZA | VILLA ALTA |
| 217 | SAN MIGUEL ACHIUTLA | TLAXIACO |
| 218 | SAN MIGUEL ALOAPAM | IXTLAN |
| 219 | SAN MIGUEL AMATITLÁN | HUAJUAPAN |
| 220 | SAN MIGUEL AMATLAN | IXTLAN |
| 221 | SAN MIGUEL COATLAN | MIAHUATLAN |
| 222 | SAN MIGUEL CHICAHUA | NOCHIXTLAN |
| 223 | SAN MIGUEL CHIMALAPA | JUCHITAN |
| 224 | SAN MIGUEL DEL RIO | IXTLAN |
| 225 | SAN MIGUEL EJUTLA | EJUTLA |
| 226 | SAN MIGUEL HUAUTLA | NOCHIXTLAN |
| 227 | SAN MIGUEL MIXTEPEC | ZIMATLAN |
| 228 | SAN MIGUEL PANIXTLAHUACA | JUQUILA |
| 229 | SAN MIGUEL PIEDRAS | NOCHIXTLAN |
| 230 | SAN MIGUEL SANTA FLOR | CUICATLAN |
| 231 | VILLA SOLA DE VEGA | SOLA DE VEGA |



GOBIERNO DEL ESTADO
DE OAXACA

| NO. | MUNICIPIO | DISTRITO JUDICIAL |
|-----|--------------------------------|-------------------|
| 232 | SAN MIGUEL SOYALTEPEC | TUXTEPEC |
| 233 | SAN MIGUEL SUCHIXTEPEC | MIAHUATLAN |
| 234 | VILLA TALEA DE CASTRO | VILLA ALTA |
| 235 | SAN MIGUEL TENANGO | TEHUANTEPEC |
| 236 | SAN MIGUEL TEQUIXTEPEC | COIXTLAHUACA |
| 237 | SAN MIGUEL TILQUIAPAM | OCOTLAN |
| 238 | SAN MIGUEL TLACAMAMA | JAMILTEPEC |
| 239 | SAN MIGUEL TULANCINGO | COIXTLAHUACA |
| 240 | SAN MIGUEL YOTAO | IXTLAN |
| 241 | SAN PABLO COATLAN | MIAHUATLAN |
| 242 | SAN PABLO ETLA | ETLA |
| 243 | SAN PABLO HUITZO | ETLA |
| 244 | SAN PABLO HUIXTEPEC | ZIMATLAN |
| 245 | SAN PABLO MACUILTIANGUIS | IXTLAN |
| 246 | SAN PABLO TIJALTEPEC | TLAXIACO |
| 247 | SAN PABLO VILLA DE MITLA | TLACOLULA |
| 248 | SAN PABLO YAGANIZA | VILLA ALTA |
| 249 | SAN PEDRO AMUZGOS | PUTLA |
| 250 | SAN PEDRO APOSTOL | OCOTLAN |
| 251 | SAN PEDRO ATOYAC | JAMILTEPEC |
| 252 | SAN PEDRO CAJONOS | VILLA ALTA |
| 253 | SAN PEDRO COXCALTEPEC CANTAROS | NOCHIXTLAN |
| 254 | SAN PEDRO COMITANCILLO | TEHUANTEPEC |
| 255 | SAN PEDRO EL ALTO | POCHUTLA |
| 256 | SAN PEDRO HUAMELULA | TEHUANTEPEC |
| 257 | SAN PEDRO HUILOTEPEC | TEHUANTEPEC |
| 258 | SAN PEDRO IXCATLÁN | TUXTEPEC |
| 259 | SAN PEDRO JICAYAN | JAMILTEPEC |
| 260 | SAN PEDRO JOCOTIPAC | CUICATLAN |
| 261 | SAN PEDRO JUCHATENGO | JUQUILA |



GOBIERNO DEL ESTADO
DE OAXACA

| NO. | MUNICIPIO | DISTRITO JUDICIAL |
|-----|--------------------------------------|-------------------|
| 262 | SAN PEDRO MARTIR QUIECHAPA | YAUTEPEC |
| 263 | SAN PEDRO MARTIR YUCUXACO | TLAXIACO |
| 264 | SAN PEDRO MIXTEPEC | MIAHUATLAN |
| 265 | SAN PEDRO MOLINOS | TLAXIACO |
| 266 | SAN PEDRO NOPALA | TEPOSCOLULA |
| 267 | SAN PEDRO OCOPETATILLO | TEOTITLAN |
| 268 | SAN PEDRO POCHUTLA | POCHUTLA |
| 269 | SAN PEDRO QUIATONI | TLACOLULA |
| 270 | SAN PEDRO SOCHIAPAM | CUICATLAN |
| 271 | SAN PEDRO TAPANATEPEC | JUCHITAN |
| 272 | SAN PEDRO TAVICHE | OCOTLAN |
| 273 | SAN PEDRO TEOZACOALCO | NOCHIXTLAN |
| 274 | SAN PEDRO TEUTILA | CUICATLAN |
| 275 | SAN PEDRO TIDAA | NOCHIXTLAN |
| 276 | SAN PEDRO TOPILTEPEC | TEPOSCOLULA |
| 277 | SAN PEDRO TOTOLAPAM | TLACOLULA |
| 278 | VILLA DE TUTUTEPEC DE MELCHOR OCAMPO | JUQUILA |
| 279 | SAN PEDRO YANERI | IXTLAN |
| 280 | SAN PEDRO YOLOX | IXTLAN |
| 281 | SAN PEDRO Y SAN PABLO AYUTLA | MIXE |
| 282 | VILLA DE ETLA | ETLA |
| 283 | SAN PEDRO Y SAN PABLO TEPOSCOLULA | TEPOSCOLULA |
| 284 | SAN PEDRO Y SAN PABLO TEQUIXTEPEC | HUAJUAPAN |
| 285 | SAN RAYMUNDO JALPAN | CENTRO |
| 286 | SAN SEBASTIAN ABASOLO | TLACOLULA |
| 287 | SAN SEBASTIAN COATLAN | MIAHUATLAN |
| 288 | SAN SEBASTIAN IXCAPA | JAMILTEPEC |
| 289 | SAN SEBASTIAN NICANANDUTA | TEPOSCOLULA |
| 290 | SAN SEBASTIAN TEITIPAC | TLACOLULA |
| 291 | SAN SEBASTIAN TUTLA | CENTRO |



GOBIERNO DEL ESTADO
DE OAXACA

| NO. | MUNICIPIO | DISTRITO JUDICIAL |
|-----|----------------------------|-------------------|
| 292 | SAN SIMON ALMOLONGAS | MIAHUATLAN |
| 293 | SAN SIMON ZAHUATLAN | HUAJUAPAN |
| 294 | SANTA ANA ATEIXTLAHUACA | TEOTITLAN |
| 295 | SANTA ANA CUAUHTEMOC | CUICATLAN |
| 296 | SANTA ANA DEL VALLE | TLACOLULA |
| 297 | SANTA ANA TLAPACOYAN | ZIMATLAN |
| 298 | SANTA ANA YARENI | IXTLAN |
| 299 | SANTA ANA ZEGACHE | OCOTLAN |
| 300 | SANTA CATARINA CUIXTLA | MIAHUATLAN |
| 301 | SANTA CATARINA IXTEPEJI | IXTLAN |
| 302 | SANTA CATARINA JUQUILA | JUQUILA |
| 303 | SANTA CATARINA LACHATAO | IXTLAN |
| 304 | SANTA CATARINA MECHOACAN | JAMILTEPEC |
| 305 | SANTA CATARINA QUIANE | ZIMATLAN |
| 306 | SANTA CATARINA TAYATA | TLAXIACO |
| 307 | SANTA CATARINA TICUA | TLAXIACO |
| 308 | SANTA CRUZ AMILPAS | CENTRO |
| 309 | SANTA CRUZ DE BRAVO | SILACAYOAPAM |
| 310 | SANTA CRUZ ITUNDUJIA | PUTLA |
| 311 | SANTA CRUZ MIXTEPEC | ZIMATLAN |
| 312 | SANTA CRUZ NUNDACO | TLAXIACO |
| 313 | SANTA CRUZ PAPALUTLA | TLACOLULA |
| 314 | SANTA CRUZ TACACHE DE MINA | HUAJUAPAN |
| 315 | SANTA CRUZ TACAHUA | TLAXIACO |
| 316 | SANTA CRUZ TAYATA | TLAXIACO |
| 317 | SANTA CRUZ XITLA | MIAHUATLAN |
| 318 | SANTA CRUZ ZENZONTEPEC | SOLA DE VEGA |
| 319 | SANTA GERTRUDIS | ZIMATLAN |
| 320 | SANTA INES DEL MONTE | ZAACHILA |
| 321 | SANTA INES YATZECHE | ZIMATLAN |



GOBIERNO DEL ESTADO
DE OAXACA

| NO. | MUNICIPIO | DISTRITO JUDICIAL |
|-----|--------------------------------|-------------------|
| 322 | SANTA LUCIA DEL CAMINO | CENTRO |
| 323 | SANTA LUCIA MIAHUATLAN | MIAHUATLAN |
| 324 | SANTA LUCIA MONTEVERDE | PUTLA |
| 325 | SANTA LUCIA OCOTLAN | OCOTLAN |
| 326 | SANTA MARIA ALOTEPEC | MIXE |
| 327 | SANTA MARIA LA ASUNCION | TEOTITLAN |
| 328 | HEROICA CIUDAD DE TLAXIACO | TLAXIACO |
| 329 | AYOQUEZCO DE ALDAMA | ZIMATLAN |
| 330 | SANTA MARIA CAMOTLÁN | HUAJUAPAN |
| 331 | SANTA MARIA COLOTEPEC | POCHUTLA |
| 332 | SANTA MARIA CORTIJO | JAMILTEPEC |
| 333 | SANTA MARIA COYOTEPEC | CENTRO |
| 334 | VILLA DE CHILAPA DE DIAZ | TEPOSCOLULA |
| 335 | SANTA MARIA CHILCHOTLA | TEOTITLAN |
| 336 | SANTA MARIA CHIMALAPA | JUCHITAN |
| 337 | SANTA MARIA DEL ROSARIO | TLAXIACO |
| 338 | SANTA MARIA DEL TULE | CENTRO |
| 339 | SANTA MARIA ECATEPEC | YAUTEPEC |
| 340 | SANTA MARIA GUELACE | TLACOLULA |
| 341 | SANTA MARIA HUATULCO | POCHUTLA |
| 342 | SANTA MARIA HUAZOLOTITLAN | JAMILTEPEC |
| 343 | SANTA MARIA IPALAPA | PUTLA |
| 344 | SANTA MARIA JACATEPEC | TUXTEPEC |
| 345 | SANTA MARIA JALAPA DEL MARQUES | TEHUANTEPEC |
| 346 | SANTA MARIA JALTIANGUIS | IXTLAN |
| 347 | SANTA MARIA LACHIXIO | SOLA DE VEGA |
| 348 | SANTA MARIA MIXTEQUILLA | TEHUANTEPEC |
| 349 | SANTA MARIA NATIVITAS | COIXTLAHUACA |
| 350 | SANTA MARIA NDUAYACO | TEPOSCOLULA |
| 351 | SANTA MARIA OZOLOTEPEC | MIAHUATLAN |



GOBIERNO DEL ESTADO
DE OAXACA

| NO. | MUNICIPIO | DISTRITO JUDICIAL |
|-----|----------------------------|-------------------|
| 352 | SANTA MARIA PAPALO | CUICATLAN |
| 353 | SANTA MARIA PETAPA | JUCHITAN |
| 354 | SANTA MARIA SOLA | SOLA DE VEGA |
| 355 | SANTA MARIA TATALTEPEC | TLAXIACO |
| 356 | SANTA MARÍA TECOMAVACA | TEOTITLAN |
| 357 | SANTA MARIA TEMAXCALTEPEC | JUQUILA |
| 358 | SANTA MARIA TEOPOXCO | TEOTITLAN |
| 359 | SANTA MARIA TEPANTLALI | MIXE |
| 360 | SANTA MARIA TEXCATITLAN | CUICATLAN |
| 361 | SANTA MARIA TLAHUITOLTEPEC | MIXE |
| 362 | SANTA MARIA TONAMECA | POCHUTLA |
| 363 | SANTA MARIA TOTOLAPILLA | TEHUANTEPEC |
| 364 | SANTA MARIA XADANI | JUCHITAN |
| 365 | SANTA MARIA YAVESIA | IXTLAN |
| 366 | SANTA MARIA YOLOTEPEC | TLAXIACO |
| 367 | SANTA MARIA YOSOYUA | TLAXIACO |
| 368 | SANTA MARIA YUCUHITI | TLAXIACO |
| 369 | SANTA MARIA ZACATEPEC | PUTLA |
| 370 | SANTA MARIA ZANIZA | SOLA DE VEGA |
| 371 | SANTA MARIA ZOQUITLAN | TLACOLULA |
| 372 | SANTIAGO AMOLTEPEC | SOLA DE VEGA |
| 373 | SANTIAGO APOSTOL | OCOTLAN |
| 374 | SANTIAGO ASTATA | TEHUANTEPEC |
| 375 | SANTIAGO AYUQUILILLA | HUAJUAPAN |
| 376 | SANTIAGO CACALOXTEPEC | HUAJUAPAN |
| 377 | SANTIAGO CAMOTLAN | VILLA ALTA |
| 378 | SANTIAGO COMALTEPEC | IXTLAN |
| 379 | SANTIAGO CHAZUMBA | HUAJUAPAN |
| 380 | SANTIAGO DEL RIO | SILACAYOAPAM |
| 381 | SANTIAGO HUAJOLOTITLAN | HUAJUAPAN |



GOBIERNO DEL ESTADO
DE OAXACA

| NO. | MUNICIPIO | DISTRITO JUDICIAL |
|-----|----------------------------|-------------------|
| 382 | SANTIAGO HUAUCLILLA | NOCHIXTLAN |
| 383 | SANTIAGO IHUITLAN PLUMAS | COIXTLAHUACA |
| 384 | SANTIAGO IXCUINTEPEC | MIXE |
| 385 | SANTIAGO JAMILTEPEC | JAMILTEPEC |
| 386 | SANTIAGO JUXTLAHUACA | JUXTLAHUACA |
| 387 | SANTIAGO LACHIGUIRI | TEHUANTEPEC |
| 388 | SANTIAGO LALOPA | VILLA ALTA |
| 389 | SANTIAGO LAOLLAGA | TEHUANTEPEC |
| 390 | SANTIAGO LAXOPA | IXTLAN |
| 391 | SANTIAGO LLANO GRANDE | JAMILTEPEC |
| 392 | SANTIAGO MATATLAN | TLACOLULA |
| 393 | SANTIAGO MILTEPEC | HUAJUAPAN |
| 394 | SANTIAGO MINAS | SOLA DE VEGA |
| 395 | SANTIAGO NACALTEPEC | CUICATLAN |
| 396 | SANTIAGO NUNDICHE | TLAXIACO |
| 397 | SANTIAGO NUYOO | TLAXIACO |
| 398 | SANTIAGO PINOTEPA NACIONAL | JAMILTEPEC |
| 399 | SANTIAGO SUCHILQUITONGO | ETLA |
| 400 | SANTIAGO TAMAZOLA | SILACAYOAPAM |
| 401 | SANTIAGO TAPEXTLA | JAMILTEPEC |
| 402 | VILLA TEJUPAM DE LA UNIÓN | TEPOSCOLULA |
| 403 | SANTIAGO TENANGO | ETLA |
| 404 | SANTIAGO TEPETLAPA | COIXTLAHUACA |
| 405 | SANTIAGO TETEPEC | JAMILTEPEC |
| 406 | SANTIAGO TEXCALCINGO | TEOTITLAN |
| 407 | SANTIAGO TEXTITLAN | SOLA DE VEGA |
| 408 | SANTIAGO TILANTONGO | NOCHIXTLAN |
| 409 | SANTIAGO TILLO | NOCHIXTLAN |
| 410 | SANTIAGO TLAZOYALTEPEC | ETLA |
| 411 | SANTIAGO XANICA | MIAHUATLAN |
| 412 | SANTIAGO XIACUI | IXTLAN |



GOBIERNO DEL ESTADO
DE OAXACA

| NO. | MUNICIPIO | DISTRITO JUDICIAL |
|-----|---------------------------|-------------------|
| 413 | SANTIAGO YAITEPEC | JUQUILA |
| 414 | SANTIAGO YAVEO | CHOAPAM |
| 415 | SANTIAGO YOLOMECATL | TEPOSCOLULA |
| 416 | SANTIAGO YOSONDUA | TLAXIACO |
| 417 | SANTIAGO YUCUYACHI | SILACAYOAPAM |
| 418 | SANTIAGO ZACATEPEC | MIXE |
| 419 | SANTIAGO ZOOCHILA | VILLA ALTA |
| 420 | SANTO DOMINGO INGENIO | JUCHITAN |
| 421 | SANTO DOMINGO ALBARRADAS | TLACOLULA |
| 422 | SANTO DOMINGO ARMENTA | JAMILTEPEC |
| 423 | SANTO DOMINGO CHIHUITAN | TEHUANTEPEC |
| 424 | SANTO DOMINGO IXCATLAN | TLAXIACO |
| 425 | SANTO DOMINGO NUXAA | NOCHIXTLAN |
| 426 | SANTO DOMINGO OZOLOTEPEC | MIAHUATLAN |
| 427 | SANTO DOMINGO PETAPA | JUCHITAN |
| 428 | SANTO DOMINGO TEHUANTEPEC | TEHUANTEPEC |
| 429 | SANTO DOMINGO TEOJOMULCO | SOLA DE VEGA |
| 430 | SANTO DOMINGO TEPUXTEPEC | MIXE |
| 431 | SANTO DOMINGO TLATAYAPAM | TEPOSCOLULA |
| 432 | SANTO DOMINGO TOMALTEPEC | CENTRO |
| 433 | SANTO DOMINGO TONALÁ | HUAJUAPAN |
| 434 | SANTO DOMINGO TONALTEPEC | TEPOSCOLULA |
| 435 | SANTO DOMINGO XAGACIA | VILLA ALTA |
| 436 | SANTO DOMINGO YANHUITLAN | NOCHIXTLAN |
| 437 | SANTO DOMINGO YODOHINO | HUAJUAPAN |
| 438 | SANTO DOMINGO ZANATEPEC | JUCHITAN |
| 439 | SANTOS REYES YUCUNA | HUAJUAPAN |
| 440 | SANTO TOMAS JALIEZA | OCOTLAN |
| 441 | SANTO TOMAS OCOTEPEC | TLAXIACO |
| 442 | SANTO TOMAS TAMAZULAPAN | MIAHUATLAN |



GOBIERNO DEL ESTADO
DE OAXACA

| NO. | MUNICIPIO | DISTRITO JUDICIAL |
|-----|--|-------------------|
| 443 | SAN VICENTE COATLAN | EJUTLA |
| 444 | SAN VICENTE LACHIXIO | SOLA DE VEGA |
| 445 | SAN VICENTE NUÑU | TEPOSCOLULA |
| 446 | SILACAYOAPAM | SILACAYOAPAM |
| 447 | SITIO DE XITLAPEHUA | MIAHUATLAN |
| 448 | SOLEDAD ETLA | ETLA |
| 449 | VILLA DE TAMAZULAPAM DEL PROGRESO | TEPOSCOLULA |
| 450 | TANETZE DE ZARAGOZA | VILLA ALTA |
| 451 | TATALTEPEC DE VALDES | JUQUILA |
| 452 | TEOCOCUILCO DE MARCOS PEREZ | IXTLAN |
| 453 | TEOTITLAN DE FLORES MAGON | TEOTITLAN |
| 454 | TEPELMEME VILLA DE MORELOS | COIXTLAHUACA |
| 455 | H VILLA TEZOATLAN SEGURA Y LUNA CUNA IND OAX | HUAJUAPAN |
| 456 | TLACOLULA DE MATAMOROS | TLACOLULA |
| 457 | TLACOTEPEC PLUMAS | COIXTLAHUACA |
| 458 | TLALIXTAC DE CABRERA | CENTRO |
| 459 | TOTONTEPEC VILLA DE MORELOS | MIXE |
| 460 | TRINIDAD ZAACHILA | ZAACHILA |
| 461 | LA TRINIDAD VISTA HERMOSA | TEPOSCOLULA |
| 462 | UNION HIDALGO | JUCHITAN |
| 463 | VALERIO TRUJANO | CUICATLAN |
| 464 | SAN JUAN BAUTISTA VALLE NACIONAL | TUXTEPEC |
| 465 | VILLA DIAZ ORDAZ | TLACOLULA |
| 466 | YAXE | OCOTLAN |
| 467 | MAGDALENA YODOCONO DE PORFIRIO DÍAZ | NOCHIXTLAN |
| 468 | YOGANA | EJUTLA |
| 469 | YUTANDUCHI DE GUERRERO | NOCHIXTLAN |
| 470 | VILLA DE ZAACHILA | ZAACHILA |
| 471 | SAN MATEO YUCUTINDOO | SOLA DE VEGA |
| 472 | ZAPOTITLAN PALMAS | HUAJUAPAN |
| 473 | SANTA INES DE ZARAGOZA | NOCHIXTLAN |
| 474 | ZIMATLAN DE ALVAREZ | ZIMATLAN |

8.3.- RESUMEN POR CVEFIN- UR (GENERAL)

enero- septiembre 2020

| Cve | Concepto | Aprobado 1 | Ampliaciones / Reducciones 2 | Modificado 3 = (1+2) | Devengado 4 | Ejercido 5 | Pagado 6 | Subejercicio 7 = (3-4) |
|---|--|-----------------------|------------------------------------|-------------------------|-----------------------|-----------------------|-----------------------|---------------------------|
| AAACA0120 ACCIONES DIVERSAS PROGRAMAS SOCIALES | | | | | | | | |
| 111 | SECRETARÍA DE BIENESTAR DEL ESTADO DE OAXACA | 0.00 | 64,051,791.21 | 64,051,791.21 | 822,566.85 | 822,566.85 | 115,909.37 | 63,229,224.36 |
| 115 | INVERSIÓN, PREVISIÓN Y PARIPASSU | 468,000,000.00 | -114,892,612.21 | 353,107,387.79 | 0.00 | 0.00 | 0.00 | 353,107,387.79 |
| TOTAL CLAVE DE FINANCIAMIENTO: | | 468,000,000.00 | -50,840,821.00 | 417,159,179.00 | 822,566.85 | 822,566.85 | 115,909.37 | 416,336,612.15 |
| AACAA0120 REASIGNACIÓN POR LEY DE DERECHOS | | | | | | | | |
| 109 | SECRETARÍA DE MOVILIDAD | 0.00 | 21,095.78 | 21,095.78 | 21,095.78 | 21,095.78 | 0.00 | 0.00 |
| 120 | JEFATURA DE LA GUBERNATURA | 991,582.40 | 1,494,263.09 | 2,485,845.49 | 0.00 | 0.00 | 0.00 | 2,485,845.49 |
| 131 | SECRETARÍA DEL MEDIO AMBIENTE, ENERGÍAS Y DESARROLLO SUSTENTABLE | 0.00 | 7,230,484.10 | 7,230,484.10 | 7,230,484.10 | 7,230,484.10 | 3,024,823.20 | 0.00 |
| 512 | COMISIÓN ESTATAL DEL AGUA | 23,677,414.00 | -195,880.00 | 23,481,534.00 | 23,481,534.00 | 23,481,534.00 | 18,533,767.00 | 0.00 |
| 525 | INSTITUTO DE ESTUDIOS DE BACHILLERATO DEL ESTADO DE OAXACA | 15,000,000.00 | -415,876.26 | 14,584,123.74 | 14,584,123.74 | 14,584,123.74 | 0.00 | 0.00 |
| 539 | SERVICIOS DE AGUA POTABLE Y ALCANTARILLADO DE OAXACA | 40,686,922.65 | -2,488,546.71 | 38,198,375.94 | 35,178,023.73 | 35,178,023.73 | 31,692,081.43 | 3,020,352.21 |
| TOTAL CLAVE DE FINANCIAMIENTO: | | 80,355,919.05 | 5,645,540.00 | 86,001,459.05 | 80,495,261.35 | 80,495,261.35 | 53,250,671.63 | 5,506,197.70 |
| AACAA0220 SUPERVISIÓN DE OBRA PÚBLICA 2.5% | | | | | | | | |
| 106 | SECRETARÍA DE LAS INFRAESTRUCTURAS Y EL ORDENAMIENTO TERRITORIAL SUSTENTABLE | 0.00 | 3,961,358.26 | 3,961,358.26 | 3,718,485.08 | 3,718,485.08 | 3,117,082.65 | 242,873.18 |
| 115 | INVERSIÓN, PREVISIÓN Y PARIPASSU | 50,500,000.00 | -14,538,962.95 | 35,961,037.05 | 0.00 | 0.00 | 0.00 | 35,961,037.05 |
| 501 | CAMINOS Y AEROPISTAS DE OAXACA | 0.00 | 1,514,226.00 | 1,514,226.00 | 1,514,226.00 | 1,514,226.00 | 1,398,588.50 | 0.00 |
| 511 | COMISIÓN ESTATAL DE VIVIENDA | 0.00 | 2,852,807.16 | 2,852,807.16 | 2,852,807.16 | 2,852,807.16 | 2,046,332.70 | 0.00 |
| 538 | NOVAUNIVERSITAS | 0.00 | 118,413.56 | 118,413.56 | 81,459.00 | 81,459.00 | 0.00 | 36,954.56 |
| 543 | UNIVERSIDAD DE LA CAÑADA | 0.00 | 58,771.00 | 58,771.00 | 58,003.95 | 58,003.95 | 0.00 | 767.05 |
| 546 | UNIVERSIDAD DE LA SIERRA SUR | 0.00 | 0.00 | 0.00 | 0.00 | 0.00 | 0.00 | 0.00 |
| 548 | UNIVERSIDAD DEL MAR | 0.00 | 80,000.00 | 80,000.00 | 0.00 | 0.00 | 0.00 | 80,000.00 |
| 549 | UNIVERSIDAD DEL PAPALOAPAN | 0.00 | 190,732.50 | 190,732.50 | 135,732.49 | 135,732.49 | 0.00 | 55,000.01 |
| TOTAL CLAVE DE FINANCIAMIENTO: | | 50,500,000.00 | -5,762,654.47 | 44,737,345.53 | 8,360,713.68 | 8,360,713.68 | 6,562,003.85 | 36,376,631.85 |
| AACAA0320 5 AL MILLAR (ESTATAL) | | | | | | | | |
| 119 | SECRETARÍA DE LA CONTRALORÍA Y TRANSPARENCIA GUBERNAMENTAL | 0.00 | 5,488,080.67 | 5,488,080.67 | 3,315,806.08 | 3,315,806.08 | 685,061.30 | 2,172,274.59 |
| TOTAL CLAVE DE FINANCIAMIENTO: | | 0.00 | 5,488,080.67 | 5,488,080.67 | 3,315,806.08 | 3,315,806.08 | 685,061.30 | 2,172,274.59 |
| AAEDA0219 FUNDACION ALFREDO HARP HELU | | | | | | | | |
| 528 | INSTITUTO DEL PATRIMONIO CULTURAL DEL ESTADO DE OAXACA | 0.00 | 500,000.00 | 500,000.00 | 251,737.34 | 251,737.34 | 0.00 | 248,262.66 |
| TOTAL CLAVE DE FINANCIAMIENTO: | | 0.00 | 500,000.00 | 500,000.00 | 251,737.34 | 251,737.34 | 0.00 | 248,262.66 |
| AAEDA0220 FUNDACION ALFREDO HARP HELU | | | | | | | | |
| 109 | SECRETARÍA DE MOVILIDAD | 0.00 | 29,974.40 | 29,974.40 | 29,974.40 | 29,974.40 | 29,974.40 | 0.00 |
| TOTAL CLAVE DE FINANCIAMIENTO: | | 0.00 | 29,974.40 | 29,974.40 | 29,974.40 | 29,974.40 | 29,974.40 | 0.00 |
| AAEDA0318 COMITE, COMUNION Y PARTICIPACION SAN JUAN, A. C. | | | | | | | | |
| 528 | INSTITUTO DEL PATRIMONIO CULTURAL DEL ESTADO DE OAXACA | 0.00 | 0.00 | 0.00 | 0.00 | 0.00 | 0.00 | 0.00 |
| TOTAL CLAVE DE FINANCIAMIENTO: | | 0.00 | 0.00 | 0.00 | 0.00 | 0.00 | 0.00 | 0.00 |
| AAEDA0620 AFRICAMERICANOS | | | | | | | | |
| 504 | CENTRO DE LAS ARTES DE SAN AGUSTÍN | 0.00 | 0.00 | 0.00 | 0.00 | 0.00 | 0.00 | 0.00 |
| TOTAL CLAVE DE FINANCIAMIENTO: | | 0.00 | 0.00 | 0.00 | 0.00 | 0.00 | 0.00 | 0.00 |
| AAEDB0218 GESTION TERRITORIAL Y PLANIFICACION PARTICIPATIVA CON ENFOQUE BASADO EN DERECHOS HUMANOS | | | | | | | | |
| 126 | COORDINACIÓN GENERAL DEL COMITÉ ESTATAL DE PLANEACIÓN PARA EL DESARROLLO DE OAXACA | 0.00 | 5,343,487.93 | 5,343,487.93 | 5,343,487.93 | 5,343,487.93 | 5,206,999.04 | 0.00 |
| TOTAL CLAVE DE FINANCIAMIENTO: | | 0.00 | 5,343,487.93 | 5,343,487.93 | 5,343,487.93 | 5,343,487.93 | 5,206,999.04 | 0.00 |
| AAEDB0418 GESTION TERRITORIAL Y PLAN PARTICIP CON ENF BAS EN DER HUM PROD FINAN | | | | | | | | |
| 126 | COORDINACIÓN GENERAL DEL COMITÉ ESTATAL DE PLANEACIÓN PARA EL DESARROLLO DE OAXACA | 0.00 | 7,000.00 | 7,000.00 | 7,000.00 | 7,000.00 | 3,500.00 | 0.00 |
| TOTAL CLAVE DE FINANCIAMIENTO: | | 0.00 | 7,000.00 | 7,000.00 | 7,000.00 | 7,000.00 | 3,500.00 | 0.00 |
| AAEEA0120 FONDO DE RESERVA 380 MDP | | | | | | | | |
| 115 | INVERSIÓN, PREVISIÓN Y PARIPASSU | 0.00 | 0.00 | 0.00 | 0.00 | 0.00 | 0.00 | 0.00 |
| 116 | SECRETARÍA DE FINANZAS-NORMATIVA | 0.00 | 136,187,035.75 | 136,187,035.75 | 136,187,035.75 | 136,187,035.75 | 136,187,035.75 | 0.00 |
| TOTAL CLAVE DE FINANCIAMIENTO: | | 0.00 | 136,187,035.75 | 136,187,035.75 | 136,187,035.75 | 136,187,035.75 | 136,187,035.75 | 0.00 |
| AALAA0120 ASIGNACIÓN PARA FUNCIONAMIENTO | | | | | | | | |
| 101 | GUBERNATURA | 0.00 | 3,000,000.00 | 3,000,000.00 | 3,000,000.00 | 3,000,000.00 | 1,500,000.00 | 0.00 |
| 106 | SECRETARÍA DE LAS INFRAESTRUCTURAS Y EL ORDENAMIENTO TERRITORIAL SUSTENTABLE | 0.00 | 0.00 | 0.00 | 0.00 | 0.00 | 0.00 | 0.00 |
| 109 | SECRETARÍA DE MOVILIDAD | 0.00 | 1,934,129.01 | 1,934,129.01 | 1,934,128.01 | 1,934,128.01 | 270,018.01 | 1.00 |
| 110 | SECRETARÍA DE LAS CULTURAS Y ARTES DE OAXACA | 0.00 | 1,987,040.82 | 1,987,040.82 | 237,040.82 | 237,040.82 | 237,040.82 | 1,750,000.00 |
| 114 | SECRETARÍA DE FINANZAS | 0.00 | 131,027,419.28 | 131,027,419.28 | 125,619,649.28 | 125,619,649.28 | 97,697,566.27 | 5,407,770.00 |

TERCER INFORME TRIMESTRAL 2020
DEL 1° DE ENERO AL 30 DE SEPTIEMBRE
ESTADO ANALITICO DEL EJERCICIO DEL PRESUPUESTO DE EGRESOS
RESUMEN POR CVEFIN- UR (GENERAL)



SEFIN
 Secretaría de
 Finanzas

| Cve | Concepto | Aprobado 1 | Ampliaciones / Reducciones 2 | Modificado 3 = (1+2) | Devengado 4 | Ejercido 5 | Pagado 6 | Subejercicio 7 = (3-4) |
|--|--|---------------|------------------------------------|-------------------------|-----------------------|-----------------------|----------------------|---------------------------|
| TOTAL CLAVE DE FINANCIAMIENTO: | | 0.00 | 0.00 | 0.00 | 0.00 | 0.00 | 0.00 | 0.00 |
| AALBA0218 ASIGNACIÓN PARA INVERSIÓN | | | | | | | | |
| 115 | INVERSIÓN, PREVISIÓN Y PARIPASSU | 0.00 | 0.00 | 0.00 | 0.00 | 0.00 | 0.00 | 0.00 |
| TOTAL CLAVE DE FINANCIAMIENTO: | | 0.00 | 0.00 | 0.00 | 0.00 | 0.00 | 0.00 | 0.00 |
| AALBA0220 ASIGNACIÓN PARA INVERSIÓN | | | | | | | | |
| 109 | SECRETARÍA DE MOVILIDAD | 0.00 | 0.00 | 0.00 | 0.00 | 0.00 | 0.00 | 0.00 |
| 115 | INVERSIÓN, PREVISIÓN Y PARIPASSU | 0.00 | 0.00 | 0.00 | 0.00 | 0.00 | 0.00 | 0.00 |
| 117 | SECRETARÍA DE ADMINISTRACIÓN | 0.00 | 17,000,000.00 | 17,000,000.00 | 0.00 | 0.00 | 0.00 | 17,000,000.00 |
| 119 | SECRETARÍA DE LA CONTRALORÍA Y TRANSPARENCIA GUBERNAMENTAL | 0.00 | 1,960,200.00 | 1,960,200.00 | 1,311,421.20 | 1,311,421.20 | 19,381.00 | 648,778.80 |
| 129 | SECRETARÍA DE TURISMO | 0.00 | 12,999,897.84 | 12,999,897.84 | 12,999,897.84 | 12,999,897.84 | 0.00 | 0.00 |
| 512 | COMISIÓN ESTATAL DEL AGUA | 0.00 | 2,498,832.50 | 2,498,832.50 | 0.00 | 0.00 | 0.00 | 2,498,832.50 |
| 520 | COORDINACIÓN ESTATAL DE PROTECCIÓN CIVIL DE OAXACA | 0.00 | 2,000,000.00 | 2,000,000.00 | 1,995,200.00 | 1,995,200.00 | 0.00 | 4,800.00 |
| 530 | INSTITUTO ESTATAL DE EDUCACIÓN PARA ADULTOS | 0.00 | 15,724,633.00 | 15,724,633.00 | 15,724,633.00 | 15,724,633.00 | 15,724,633.00 | 0.00 |
| 531 | INSTITUTO ESTATAL DE EDUCACIÓN PÚBLICA DE OAXACA | 0.00 | 50,999,998.50 | 50,999,998.50 | 17,831,520.00 | 17,831,520.00 | 0.00 | 33,168,478.50 |
| 539 | SERVICIOS DE AGUA POTABLE Y ALCANTARILLADO DE OAXACA | 0.00 | 112,625.77 | 112,625.77 | 0.00 | 0.00 | 0.00 | 112,625.77 |
| 540 | SERVICIOS DE SALUD DE OAXACA | 0.00 | 26,628,001.26 | 26,628,001.26 | 26,628,001.26 | 26,628,001.26 | 0.00 | 0.00 |
| 541 | SISTEMA PARA EL DESARROLLO INTEGRAL DE LA FAMILIA DEL ESTADO DE OAXACA | 0.00 | 0.00 | 0.00 | 0.00 | 0.00 | 0.00 | 0.00 |
| TOTAL CLAVE DE FINANCIAMIENTO: | | 0.00 | 129,924,188.87 | 129,924,188.87 | 76,490,673.30 | 76,490,673.30 | 15,744,014.00 | 53,433,515.57 |
| ABAAA0216 DEUDA DIRECTA 2000 MDP | | | | | | | | |
| 555 | INSTITUTO OAXAQUEÑO DEL EMPRENDEDOR Y DE LA COMPETITIVIDAD | 0.00 | 0.00 | 0.00 | 0.00 | 0.00 | 0.00 | 0.00 |
| TOTAL CLAVE DE FINANCIAMIENTO: | | 0.00 | 0.00 | 0.00 | 0.00 | 0.00 | 0.00 | 0.00 |
| ABAAA0317 DEUDA DIRECTA CORTO PLAZO 1100 MDP | | | | | | | | |
| 106 | SECRETARÍA DE LAS INFRAESTRUCTURAS Y EL ORDENAMIENTO TERRITORIAL SUSTENTABLE | 0.00 | 0.00 | 0.00 | 0.00 | 0.00 | 0.00 | 0.00 |
| 115 | INVERSIÓN, PREVISIÓN Y PARIPASSU | 0.00 | 0.00 | 0.00 | 0.00 | 0.00 | 0.00 | 0.00 |
| 555 | INSTITUTO OAXAQUEÑO DEL EMPRENDEDOR Y DE LA COMPETITIVIDAD | 0.00 | 0.00 | 0.00 | 0.00 | 0.00 | 0.00 | 0.00 |
| TOTAL CLAVE DE FINANCIAMIENTO: | | 0.00 | 0.00 | 0.00 | 0.00 | 0.00 | 0.00 | 0.00 |
| ABAAA0618 DEUDA DIRECTA CORTO PLAZO 400 MDP | | | | | | | | |
| 106 | SECRETARÍA DE LAS INFRAESTRUCTURAS Y EL ORDENAMIENTO TERRITORIAL SUSTENTABLE | 0.00 | 0.00 | 0.00 | 0.00 | 0.00 | 0.00 | 0.00 |
| 115 | INVERSIÓN, PREVISIÓN Y PARIPASSU | 0.00 | 0.00 | 0.00 | 0.00 | 0.00 | 0.00 | 0.00 |
| 528 | INSTITUTO DEL PATRIMONIO CULTURAL DEL ESTADO DE OAXACA | 0.00 | 75,419.14 | 75,419.14 | 0.00 | 0.00 | 0.00 | 75,419.14 |
| 555 | INSTITUTO OAXAQUEÑO DEL EMPRENDEDOR Y DE LA COMPETITIVIDAD | 0.00 | 256,092.82 | 256,092.82 | 256,092.82 | 256,092.82 | 256,092.82 | 0.00 |
| TOTAL CLAVE DE FINANCIAMIENTO: | | 0.00 | 331,511.96 | 331,511.96 | 256,092.82 | 256,092.82 | 256,092.82 | 75,419.14 |
| ABAAA0719 CREDITO CORTO PLAZO BANORTE 300 MDP | | | | | | | | |
| 106 | SECRETARÍA DE LAS INFRAESTRUCTURAS Y EL ORDENAMIENTO TERRITORIAL SUSTENTABLE | 0.00 | 4,983,927.55 | 4,983,927.55 | 4,983,927.55 | 4,983,927.55 | 2,735,008.92 | 0.00 |
| 115 | INVERSIÓN, PREVISIÓN Y PARIPASSU | 0.00 | 0.00 | 0.00 | 0.00 | 0.00 | 0.00 | 0.00 |
| 129 | SECRETARÍA DE TURISMO | 0.00 | 4,348,258.65 | 4,348,258.65 | 4,348,258.65 | 4,348,258.65 | 4,348,258.65 | 0.00 |
| 540 | SERVICIOS DE SALUD DE OAXACA | 0.00 | 135,064,818.99 | 135,064,818.99 | 135,064,818.99 | 135,064,818.99 | 0.00 | 0.00 |
| TOTAL CLAVE DE FINANCIAMIENTO: | | 0.00 | 144,397,005.19 | 144,397,005.19 | 144,397,005.19 | 144,397,005.19 | 7,083,267.57 | 0.00 |
| ABAAA0818 DEUDA DIRECTA CORTO PLAZO 100 MDP | | | | | | | | |
| 115 | INVERSIÓN, PREVISIÓN Y PARIPASSU | 0.00 | 0.00 | 0.00 | 0.00 | 0.00 | 0.00 | 0.00 |
| TOTAL CLAVE DE FINANCIAMIENTO: | | 0.00 | 0.00 | 0.00 | 0.00 | 0.00 | 0.00 | 0.00 |
| ABAAA0918 DEUDA DIRECTA CORTO PLAZO 150 MDP | | | | | | | | |
| 115 | INVERSIÓN, PREVISIÓN Y PARIPASSU | 0.00 | 0.00 | 0.00 | 0.00 | 0.00 | 0.00 | 0.00 |
| TOTAL CLAVE DE FINANCIAMIENTO: | | 0.00 | 0.00 | 0.00 | 0.00 | 0.00 | 0.00 | 0.00 |
| ABAAA1018 DEUDA DIRECTA CORTO PLAZO 1000 MDP | | | | | | | | |
| 106 | SECRETARÍA DE LAS INFRAESTRUCTURAS Y EL ORDENAMIENTO TERRITORIAL SUSTENTABLE | 0.00 | 5,243,396.40 | 5,243,396.40 | 5,243,396.40 | 5,243,396.40 | 398,753.56 | 0.00 |
| 115 | INVERSIÓN, PREVISIÓN Y PARIPASSU | 0.00 | 0.00 | 0.00 | 0.00 | 0.00 | 0.00 | 0.00 |
| 601 | FIDEICOMISO PARA EL DESARROLLO LOGISTICO DEL ESTADO DE OAXACA | 0.00 | 2,710,556.00 | 2,710,556.00 | 2,710,556.00 | 2,710,556.00 | 2,710,556.00 | 0.00 |
| TOTAL CLAVE DE FINANCIAMIENTO: | | 0.00 | 7,953,952.40 | 7,953,952.40 | 7,953,952.40 | 7,953,952.40 | 3,109,309.56 | 0.00 |
| ABAAA1119 CREDITO SCOTIABANK 400 MDP | | | | | | | | |
| 106 | SECRETARÍA DE LAS INFRAESTRUCTURAS Y EL ORDENAMIENTO TERRITORIAL SUSTENTABLE | 0.00 | 2,754,579.83 | 2,754,579.83 | 2,754,579.83 | 2,754,579.83 | 1,759,290.41 | 0.00 |
| 114 | SECRETARÍA DE FINANZAS | 0.00 | 0.00 | 0.00 | 0.00 | 0.00 | 0.00 | 0.00 |
| 115 | INVERSIÓN, PREVISIÓN Y PARIPASSU | 0.00 | 0.00 | 0.00 | 0.00 | 0.00 | 0.00 | 0.00 |
| 512 | COMISIÓN ESTATAL DEL AGUA | 0.00 | 1,156,657.47 | 1,156,657.47 | 1,156,657.47 | 1,156,657.47 | 983,762.50 | 0.00 |
| TOTAL CLAVE DE FINANCIAMIENTO: | | 0.00 | 3,911,237.30 | 3,911,237.30 | 3,911,237.30 | 3,911,237.30 | 2,743,052.91 | 0.00 |
| ABAAA1219 CREDITO HSBC 350 MDP | | | | | | | | |

TERCER INFORME TRIMESTRAL 2020
 DEL 1º DE ENERO AL 30 DE SEPTIEMBRE
 ESTADO ANALITICO DEL EJERCICIO DEL PRESUPUESTO DE EGRESOS
 RESUMEN POR CVEFIN- UR (GENERAL)



| Cve | Concepto | Aprobado 1 | Ampliaciones / Reducciones 2 | Modificado 3 = (1+2) | Devengado 4 | Ejercido 5 | Pagado 6 | Subejercicio 7 = (3-4) |
|---------------------------------------|---|---------------|------------------------------------|-------------------------|-----------------------|-----------------------|-----------------------|---------------------------|
| TOTAL CLAVE DE FINANCIAMIENTO: | | 0.00 | 51,840,007.00 | 51,840,007.00 | 51,840,007.00 | 51,840,007.00 | 51,840,007.00 | 0.00 |
| AECAA0520 | FONDO DE ESTABILIZACION DE LOS INGRESOS DE LAS ENTIDADES FEDERATIVAS | | | | | | | |
| 115 | INVERSIÓN, PREVISIÓN Y PARIPASSU | 0.00 | 0.00 | 0.00 | 0.00 | 0.00 | 0.00 | 0.00 |
| 116 | SECRETARÍA DE FINANZAS-NORMATIVA | 0.00 | 498,060,338.13 | 498,060,338.13 | 495,346,689.55 | 495,346,689.55 | 495,346,689.55 | 2,713,648.58 |
| TOTAL CLAVE DE FINANCIAMIENTO: | | 0.00 | 498,060,338.13 | 498,060,338.13 | 495,346,689.55 | 495,346,689.55 | 495,346,689.55 | 2,713,648.58 |
| AECAA0619 | FONDO DE ESTABILIZACION DE LOS INGRESOS DE LOS MUNICIPIOS | | | | | | | |
| 901 | MUNICIPIOS - PARTICIPACIONES Y APORTACIONES | 0.00 | 14,824,840.00 | 14,824,840.00 | 14,824,840.00 | 14,824,840.00 | 14,824,840.00 | 0.00 |
| TOTAL CLAVE DE FINANCIAMIENTO: | | 0.00 | 14,824,840.00 | 14,824,840.00 | 14,824,840.00 | 14,824,840.00 | 14,824,840.00 | 0.00 |
| AECAA0620 | FONDO DE ESTABILIZACION DE LOS INGRESOS DE LOS MUNICIPIOS | | | | | | | |
| 901 | MUNICIPIOS - PARTICIPACIONES Y APORTACIONES | 0.00 | 312,479,863.00 | 312,479,863.00 | 312,479,863.00 | 312,479,863.00 | 312,479,863.00 | 0.00 |
| TOTAL CLAVE DE FINANCIAMIENTO: | | 0.00 | 312,479,863.00 | 312,479,863.00 | 312,479,863.00 | 312,479,863.00 | 312,479,863.00 | 0.00 |
| AGAAA0119 | APORTACIONES MUNICIPALES PARA MEZCLA DE RECURSOS | | | | | | | |
| 106 | SECRETARÍA DE LAS INFRAESTRUCTURAS Y EL ORDENAMIENTO TERRITORIAL SUSTENTABLE | 0.00 | 360,123.30 | 360,123.30 | 360,123.30 | 360,123.30 | 360,123.30 | 0.00 |
| 112 | SECRETARÍA DE PUEBLOS INDÍGENAS Y AFROMEXICANO | 0.00 | 363,167.90 | 363,167.90 | 363,167.90 | 363,167.90 | 311,257.05 | 0.00 |
| 115 | INVERSIÓN, PREVISIÓN Y PARIPASSU | 0.00 | 0.03 | 0.03 | 0.00 | 0.00 | 0.00 | 0.03 |
| 511 | COMISIÓN ESTATAL DE VIVIENDA | 0.00 | 1,602,660.25 | 1,602,660.25 | 1,602,660.25 | 1,602,660.25 | 908,724.89 | 0.00 |
| TOTAL CLAVE DE FINANCIAMIENTO: | | 0.00 | 2,325,951.48 | 2,325,951.48 | 2,325,951.45 | 2,325,951.45 | 1,580,105.24 | 0.03 |
| AGAAA0120 | APORTACIONES MUNICIPALES PARA MEZCLA DE RECURSOS | | | | | | | |
| 106 | SECRETARÍA DE LAS INFRAESTRUCTURAS Y EL ORDENAMIENTO TERRITORIAL SUSTENTABLE | 0.00 | 190,337.65 | 190,337.65 | 190,337.65 | 190,337.65 | 46,271.14 | 0.00 |
| 115 | INVERSIÓN, PREVISIÓN Y PARIPASSU | 0.00 | 0.00 | 0.00 | 0.00 | 0.00 | 0.00 | 0.00 |
| 117 | SECRETARÍA DE ADMINISTRACIÓN | 0.00 | 1,740,480.00 | 1,740,480.00 | 0.00 | 0.00 | 0.00 | 1,740,480.00 |
| TOTAL CLAVE DE FINANCIAMIENTO: | | 0.00 | 1,930,817.65 | 1,930,817.65 | 190,337.65 | 190,337.65 | 46,271.14 | 1,740,480.00 |
| AGAAA0418 | APORT MUN PARA EL DES DE PROY MTTO INT Y FOM A LA COM DEL MERC LA SOLEDAD DEL MUN STGO JUXTLAHUACA | | | | | | | |
| 555 | INSTITUTO OAXAQUEÑO DEL EMPRENDEDOR Y DE LA COMPETITIVIDAD | 0.00 | 0.01 | 0.01 | 0.00 | 0.00 | 0.00 | 0.01 |
| TOTAL CLAVE DE FINANCIAMIENTO: | | 0.00 | 0.01 | 0.01 | 0.00 | 0.00 | 0.00 | 0.01 |
| AGAAA0619 | APORTACION MUNICIPAL EDUCATIVA BASICA | | | | | | | |
| 106 | SECRETARÍA DE LAS INFRAESTRUCTURAS Y EL ORDENAMIENTO TERRITORIAL SUSTENTABLE | 0.00 | 370,099.18 | 370,099.18 | 370,099.18 | 370,099.18 | 370,099.18 | 0.00 |
| 115 | INVERSIÓN, PREVISIÓN Y PARIPASSU | 0.00 | 851.85 | 851.85 | 0.00 | 0.00 | 0.00 | 851.85 |
| TOTAL CLAVE DE FINANCIAMIENTO: | | 0.00 | 370,951.03 | 370,951.03 | 370,099.18 | 370,099.18 | 370,099.18 | 851.85 |
| AGAAA0719 | APORTACIÓN MUNICIPAL FISE | | | | | | | |
| 106 | SECRETARÍA DE LAS INFRAESTRUCTURAS Y EL ORDENAMIENTO TERRITORIAL SUSTENTABLE | 0.00 | 4,239,029.85 | 4,239,029.85 | 4,239,029.85 | 4,239,029.85 | 4,239,029.85 | 0.00 |
| 115 | INVERSIÓN, PREVISIÓN Y PARIPASSU | 0.00 | 0.00 | 0.00 | 0.00 | 0.00 | 0.00 | 0.00 |
| 511 | COMISIÓN ESTATAL DE VIVIENDA | 0.00 | 546,808.41 | 546,808.41 | 546,808.41 | 546,808.41 | 312,185.12 | 0.00 |
| 512 | COMISIÓN ESTATAL DEL AGUA | 0.00 | 711,927.74 | 711,927.74 | 711,927.74 | 711,927.74 | 711,927.74 | 0.00 |
| TOTAL CLAVE DE FINANCIAMIENTO: | | 0.00 | 5,497,766.00 | 5,497,766.00 | 5,497,766.00 | 5,497,766.00 | 5,263,142.71 | 0.00 |
| AGAAA0818 | APORTACION MUNICIPAL FONDO MINERO SANTA MARIA COLOTEPEC | | | | | | | |
| 115 | INVERSIÓN, PREVISIÓN Y PARIPASSU | 0.00 | 0.01 | 0.01 | 0.00 | 0.00 | 0.00 | 0.01 |
| TOTAL CLAVE DE FINANCIAMIENTO: | | 0.00 | 0.01 | 0.01 | 0.00 | 0.00 | 0.00 | 0.01 |
| AGAAA0919 | APORTACION MUNICIPAL FIES | | | | | | | |
| 115 | INVERSIÓN, PREVISIÓN Y PARIPASSU | 0.00 | 0.00 | 0.00 | 0.00 | 0.00 | 0.00 | 0.00 |
| TOTAL CLAVE DE FINANCIAMIENTO: | | 0.00 | 0.00 | 0.00 | 0.00 | 0.00 | 0.00 | 0.00 |
| AGACA0117 | MULTAS ELECTORALES | | | | | | | |
| 519 | CONSEJO OAXAQUEÑO DE CIENCIA, TECNOLOGÍA E INNOVACIÓN. | 0.00 | 3,420,514.23 | 3,420,514.23 | 2,662,233.08 | 2,662,233.08 | 2,412,741.55 | 758,281.15 |
| TOTAL CLAVE DE FINANCIAMIENTO: | | 0.00 | 3,420,514.23 | 3,420,514.23 | 2,662,233.08 | 2,662,233.08 | 2,412,741.55 | 758,281.15 |
| BEAAA0119 | FONE CAPITAL | | | | | | | |
| 531 | INSTITUTO ESTATAL DE EDUCACIÓN PÚBLICA DE OAXACA | 0.00 | 742,873,653.29 | 742,873,653.29 | 742,873,653.29 | 742,873,653.29 | 742,873,653.29 | 0.00 |

TERCER INFORME TRIMESTRAL 2020
DEL 1° DE ENERO AL 30 DE SEPTIEMBRE
ESTADO ANALITICO DEL EJERCICIO DEL PRESUPUESTO DE EGRESOS
RESUMEN POR CVEFIN- UR (GENERAL)

| Cve | Concepto | Aprobado 1 | Ampliaciones / Reducciones 2 | Modificado 3 = (1+2) | Devengado 4 | Ejercido 5 | Pagado 6 | Subejercicio 7 = (3-4) |
|---|--|---------------|------------------------------------|-------------------------|---------------------|---------------------|---------------------|---------------------------|
| TOTAL CLAVE DE FINANCIAMIENTO: | | 0.00 | 0.00 | 0.00 | 0.00 | 0.00 | 0.00 | 0.00 |
| BEAHB0219 FAM EDUCATIVA SUPERIOR (MEDIA SUPERIOR) | | | | | | | | |
| 115 | INVERSIÓN, PREVISIÓN Y PARIPASSU | 0.00 | 121,259.80 | 121,259.80 | 0.00 | 0.00 | 0.00 | 121,259.80 |
| 532 | INSTITUTO OAXAQUEÑO CONSTRUCTOR DE INFRAESTRUCTURA FÍSICA EDUCATIVA | 0.00 | 1,736,689.76 | 1,736,689.76 | 1,736,689.76 | 1,736,689.76 | 1,736,689.76 | 0.00 |
| TOTAL CLAVE DE FINANCIAMIENTO: | | 0.00 | 1,857,949.56 | 1,857,949.56 | 1,736,689.76 | 1,736,689.76 | 1,736,689.76 | 121,259.80 |
| BEAHB0220 FAM EDUCATIVA SUPERIOR (MEDIA SUPERIOR) | | | | | | | | |
| 115 | INVERSIÓN, PREVISIÓN Y PARIPASSU | 0.00 | 0.00 | 0.00 | 0.00 | 0.00 | 0.00 | 0.00 |
| 403 | UNIVERSIDAD AUTÓNOMA "BENITO JUÁREZ" DE OAXACA | 0.00 | 270,278.75 | 270,278.75 | 0.00 | 0.00 | 0.00 | 270,278.75 |
| 506 | COLEGIO DE BACHILLERES DEL ESTADO DE OAXACA | 0.00 | 0.00 | 0.00 | 0.00 | 0.00 | 0.00 | 0.00 |
| 532 | INSTITUTO OAXAQUEÑO CONSTRUCTOR DE INFRAESTRUCTURA FÍSICA EDUCATIVA | 0.00 | 3,048,761.40 | 3,048,761.40 | 0.00 | 0.00 | 0.00 | 3,048,761.40 |
| TOTAL CLAVE DE FINANCIAMIENTO: | | 0.00 | 3,319,040.15 | 3,319,040.15 | 0.00 | 0.00 | 0.00 | 3,319,040.15 |
| BEAHB0316 FAM MEDIA SUPERIOR REMANENTES POTENCIACIÓN CAPITAL | | | | | | | | |
| 532 | INSTITUTO OAXAQUEÑO CONSTRUCTOR DE INFRAESTRUCTURA FÍSICA EDUCATIVA | 0.00 | 186,688.92 | 186,688.92 | 0.00 | 0.00 | 0.00 | 186,688.92 |
| TOTAL CLAVE DE FINANCIAMIENTO: | | 0.00 | 186,688.92 | 186,688.92 | 0.00 | 0.00 | 0.00 | 186,688.92 |
| BEAHB0317 FAM MEDIA SUPERIOR REMANENTES POTENCIACIÓN CAPITAL | | | | | | | | |
| 106 | SECRETARÍA DE LAS INFRAESTRUCTURAS Y EL ORDENAMIENTO TERRITORIAL SUSTENTABLE | 0.00 | 249,803.13 | 249,803.13 | 0.00 | 0.00 | 0.00 | 249,803.13 |
| TOTAL CLAVE DE FINANCIAMIENTO: | | 0.00 | 249,803.13 | 249,803.13 | 0.00 | 0.00 | 0.00 | 249,803.13 |
| BEAHB0318 FAM MEDIA SUPERIOR REMANENTES POTENCIACIÓN CAPITAL | | | | | | | | |
| 115 | INVERSIÓN, PREVISIÓN Y PARIPASSU | 0.00 | 87,394.46 | 87,394.46 | 0.00 | 0.00 | 0.00 | 87,394.46 |
| 532 | INSTITUTO OAXAQUEÑO CONSTRUCTOR DE INFRAESTRUCTURA FÍSICA EDUCATIVA | 0.00 | 1,867,338.36 | 1,867,338.36 | 317,162.48 | 317,162.48 | 0.00 | 1,550,175.88 |
| 902 | INVERSIÓN CONCERTADA | 0.00 | 1,368,391.75 | 1,368,391.75 | 1,368,391.75 | 1,368,391.75 | 1,368,391.75 | 0.00 |
| TOTAL CLAVE DE FINANCIAMIENTO: | | 0.00 | 3,323,124.57 | 3,323,124.57 | 1,685,554.23 | 1,685,554.23 | 1,368,391.75 | 1,637,570.34 |
| BEAHB0319 FAM MEDIA SUPERIOR REMANENTES POTENCIACIÓN CAPITAL | | | | | | | | |
| 106 | SECRETARÍA DE LAS INFRAESTRUCTURAS Y EL ORDENAMIENTO TERRITORIAL SUSTENTABLE | 0.00 | 2,060,064.32 | 2,060,064.32 | 0.00 | 0.00 | 0.00 | 2,060,064.32 |
| 115 | INVERSIÓN, PREVISIÓN Y PARIPASSU | 0.00 | 0.00 | 0.00 | 0.00 | 0.00 | 0.00 | 0.00 |
| 902 | INVERSIÓN CONCERTADA | 0.00 | 1,880,185.77 | 1,880,185.77 | 1,880,185.77 | 1,880,185.77 | 1,880,185.77 | 0.00 |
| TOTAL CLAVE DE FINANCIAMIENTO: | | 0.00 | 3,940,250.09 | 3,940,250.09 | 1,880,185.77 | 1,880,185.77 | 1,880,185.77 | 2,060,064.32 |
| BEAHB0320 FAM MEDIA SUPERIOR REMANENTES POTENCIACIÓN CAPITAL | | | | | | | | |
| 115 | INVERSIÓN, PREVISIÓN Y PARIPASSU | 0.00 | 0.00 | 0.00 | 0.00 | 0.00 | 0.00 | 0.00 |
| TOTAL CLAVE DE FINANCIAMIENTO: | | 0.00 | 0.00 | 0.00 | 0.00 | 0.00 | 0.00 | 0.00 |
| BEAHC0117 FAM IES REMANENTES POTENCIACIÓN P. F. | | | | | | | | |
| 538 | NOVAUNIVERSITAS | 0.00 | 101,165.51 | 101,165.51 | 101,165.51 | 101,165.51 | 0.00 | 0.00 |
| 546 | UNIVERSIDAD DE LA SIERRA SUR | 0.00 | 181,055.66 | 181,055.66 | 0.00 | 0.00 | 0.00 | 181,055.66 |
| TOTAL CLAVE DE FINANCIAMIENTO: | | 0.00 | 282,221.17 | 282,221.17 | 101,165.51 | 101,165.51 | 0.00 | 181,055.66 |
| BEAHC0118 FAM IES REMANENTES POTENCIACIÓN P. F. | | | | | | | | |
| 532 | INSTITUTO OAXAQUEÑO CONSTRUCTOR DE INFRAESTRUCTURA FÍSICA EDUCATIVA | 0.00 | 2,796,755.50 | 2,796,755.50 | 0.00 | 0.00 | 0.00 | 2,796,755.50 |
| TOTAL CLAVE DE FINANCIAMIENTO: | | 0.00 | 2,796,755.50 | 2,796,755.50 | 0.00 | 0.00 | 0.00 | 2,796,755.50 |
| BEAHC0119 FAM IES REMANENTES POTENCIACIÓN P.F. | | | | | | | | |
| 532 | INSTITUTO OAXAQUEÑO CONSTRUCTOR DE INFRAESTRUCTURA FÍSICA EDUCATIVA | 0.00 | 624,538.53 | 624,538.53 | 0.00 | 0.00 | 0.00 | 624,538.53 |
| TOTAL CLAVE DE FINANCIAMIENTO: | | 0.00 | 624,538.53 | 624,538.53 | 0.00 | 0.00 | 0.00 | 624,538.53 |
| BEAHC0217 FAM MEDIA SUPERIOR REMANENTES POTENCIACIÓN P. F. | | | | | | | | |
| 902 | INVERSIÓN CONCERTADA | 0.00 | 455,031.21 | 455,031.21 | 455,031.21 | 455,031.21 | 455,031.21 | 0.00 |
| TOTAL CLAVE DE FINANCIAMIENTO: | | 0.00 | 455,031.21 | 455,031.21 | 455,031.21 | 455,031.21 | 455,031.21 | 0.00 |
| BEAHC0218 FAM MEDIA SUPERIOR REMANENTES POTENCIACIÓN P. F. | | | | | | | | |
| 106 | SECRETARÍA DE LAS INFRAESTRUCTURAS Y EL ORDENAMIENTO TERRITORIAL SUSTENTABLE | 0.00 | 225,564.27 | 225,564.27 | 0.00 | 0.00 | 0.00 | 225,564.27 |

TERCER INFORME TRIMESTRAL 2020
DEL 1° DE ENERO AL 30 DE SEPTIEMBRE
ESTADO ANALITICO DEL EJERCICIO DEL PRESUPUESTO DE EGRESOS
RESUMEN POR CVEFIN- UR (GENERAL)



| Cve | Concepto | Aprobado 1 | Ampliaciones / Reducciones 2 | Modificado 3 = (1+2) | Devengado 4 | Ejercido 5 | Pagado 6 | Subejercicio 7 = (3-4) |
|--|---|------------------|------------------------------------|-------------------------|------------------|------------------|------------------|---------------------------|
| TOTAL CLAVE DE FINANCIAMIENTO: | | 0.00 | 225,564.27 | 225,564.27 | 0.00 | 0.00 | 0.00 | 225,564.27 |
| BEAHC0219 FAM MEDIA SUPERIOR REMANENTES POTENCIACIÓN P.F. | | | | | | | | |
| 115 | INVERSIÓN, PREVISIÓN Y PARIPASSU | 0.00 | 0.00 | 0.00 | 0.00 | 0.00 | 0.00 | 0.00 |
| TOTAL CLAVE DE FINANCIAMIENTO: | | 0.00 | 0.00 | 0.00 | 0.00 | 0.00 | 0.00 | 0.00 |
| BEAHC0319 FAM IES PRODUCTOS FINANCIEROS | | | | | | | | |
| 115 | INVERSIÓN, PREVISIÓN Y PARIPASSU | 0.00 | 497.05 | 497.05 | 0.00 | 0.00 | 0.00 | 497.05 |
| 545 | UNIVERSIDAD DE LA SIERRA JUÁREZ | 0.00 | 1,222,500.00 | 1,222,500.00 | 1,222,500.00 | 1,222,500.00 | 1,222,500.00 | 0.00 |
| TOTAL CLAVE DE FINANCIAMIENTO: | | 0.00 | 1,222,997.05 | 1,222,997.05 | 1,222,500.00 | 1,222,500.00 | 1,222,500.00 | 497.05 |
| BEAJA0120 FAETA CAPITAL | | | | | | | | |
| 530 | INSTITUTO ESTATAL DE EDUCACIÓN PARA ADULTOS | 122,797,475.27 | -1,024,843.14 | 121,772,632.13 | 90,043,386.11 | 90,043,386.11 | 80,467,232.59 | 31,729,246.02 |
| TOTAL CLAVE DE FINANCIAMIENTO: | | 122,797,475.27 | -1,024,843.14 | 121,772,632.13 | 90,043,386.11 | 90,043,386.11 | 80,467,232.59 | 31,729,246.02 |
| BEAJB0120 FAETA PRODUCTOS FINANCIEROS | | | | | | | | |
| 530 | INSTITUTO ESTATAL DE EDUCACIÓN PARA ADULTOS | 0.00 | 8,418.99 | 8,418.99 | 8,418.99 | 8,418.99 | 8,418.99 | 0.00 |
| TOTAL CLAVE DE FINANCIAMIENTO: | | 0.00 | 8,418.99 | 8,418.99 | 8,418.99 | 8,418.99 | 8,418.99 | 0.00 |
| BEAKA0119 FASP CAPITAL | | | | | | | | |
| 115 | INVERSIÓN, PREVISIÓN Y PARIPASSU | 0.00 | 0.00 | 0.00 | 0.00 | 0.00 | 0.00 | 0.00 |
| 127 | SECRETARIADO EJECUTIVO DEL SISTEMA ESTATAL DE SEGURIDAD PÚBLICA | 0.00 | 58,766,989.35 | 58,766,989.35 | 58,766,989.35 | 58,766,989.35 | 58,766,989.35 | 0.00 |
| TOTAL CLAVE DE FINANCIAMIENTO: | | 0.00 | 58,766,989.35 | 58,766,989.35 | 58,766,989.35 | 58,766,989.35 | 58,766,989.35 | 0.00 |
| BEAKA0120 FASP CAPITAL | | | | | | | | |
| 115 | INVERSIÓN, PREVISIÓN Y PARIPASSU | 180,000,000.00 | -180,000,000.00 | 0.00 | 0.00 | 0.00 | 0.00 | 0.00 |
| 127 | SECRETARIADO EJECUTIVO DEL SISTEMA ESTATAL DE SEGURIDAD PÚBLICA | 0.00 | 184,288,033.00 | 184,288,033.00 | 37,942,493.00 | 37,942,493.00 | 31,467,904.47 | 146,345,540.00 |
| TOTAL CLAVE DE FINANCIAMIENTO: | | 180,000,000.00 | 4,288,033.00 | 184,288,033.00 | 37,942,493.00 | 37,942,493.00 | 31,467,904.47 | 146,345,540.00 |
| BEAKB0119 FASP PRODUCTOS FINANCIEROS | | | | | | | | |
| 115 | INVERSIÓN, PREVISIÓN Y PARIPASSU | 0.00 | 0.00 | 0.00 | 0.00 | 0.00 | 0.00 | 0.00 |
| 127 | SECRETARIADO EJECUTIVO DEL SISTEMA ESTATAL DE SEGURIDAD PÚBLICA | 0.00 | 20,300.00 | 20,300.00 | 20,300.00 | 20,300.00 | 20,300.00 | 0.00 |
| TOTAL CLAVE DE FINANCIAMIENTO: | | 0.00 | 20,300.00 | 20,300.00 | 20,300.00 | 20,300.00 | 20,300.00 | 0.00 |
| BEALA0318 FAFEF CAPITAL | | | | | | | | |
| 115 | INVERSIÓN, PREVISIÓN Y PARIPASSU | 0.00 | 0.00 | 0.00 | 0.00 | 0.00 | 0.00 | 0.00 |
| TOTAL CLAVE DE FINANCIAMIENTO: | | 0.00 | 0.00 | 0.00 | 0.00 | 0.00 | 0.00 | 0.00 |
| BEALA0320 FAFEF CAPITAL | | | | | | | | |
| 116 | SECRETARÍA DE FINANZAS-NORMATIVA | 1,744,020,639.00 | -43,106,149.00 | 1,700,914,490.00 | 1,162,700,333.24 | 1,162,700,333.24 | 1,086,975,845.74 | 538,214,156.76 |
| TOTAL CLAVE DE FINANCIAMIENTO: | | 1,744,020,639.00 | -43,106,149.00 | 1,700,914,490.00 | 1,162,700,333.24 | 1,162,700,333.24 | 1,086,975,845.74 | 538,214,156.76 |
| BEBAD0117 SOCORRO DE LEY | | | | | | | | |
| 104 | SECRETARÍA DE SEGURIDAD PÚBLICA | 0.00 | 4,252,800.00 | 4,252,800.00 | 4,252,800.00 | 4,252,800.00 | 922,550.00 | 0.00 |
| TOTAL CLAVE DE FINANCIAMIENTO: | | 0.00 | 4,252,800.00 | 4,252,800.00 | 4,252,800.00 | 4,252,800.00 | 922,550.00 | 0.00 |
| BEBAE0119 ATENCION A LA VIOLENCIA DE GENERO CONTRA LAS MUJERES EN EL ESTADO DE OAXACA | | | | | | | | |
| 115 | INVERSIÓN, PREVISIÓN Y PARIPASSU | 0.00 | 565,616.00 | 565,616.00 | 0.00 | 0.00 | 0.00 | 565,616.00 |
| TOTAL CLAVE DE FINANCIAMIENTO: | | 0.00 | 565,616.00 | 565,616.00 | 0.00 | 0.00 | 0.00 | 565,616.00 |
| BEBAE0219 MUJERES ABRIENDO CAMINOS | | | | | | | | |
| 112 | SECRETARÍA DE PUEBLOS INDÍGENAS Y AFROMEXICANO | 0.00 | 365,139.42 | 365,139.42 | 365,139.42 | 365,139.42 | 365,139.42 | 0.00 |
| 115 | INVERSIÓN, PREVISIÓN Y PARIPASSU | 0.00 | 0.00 | 0.00 | 0.00 | 0.00 | 0.00 | 0.00 |
| TOTAL CLAVE DE FINANCIAMIENTO: | | 0.00 | 365,139.42 | 365,139.42 | 365,139.42 | 365,139.42 | 365,139.42 | 0.00 |
| BEBAE1020 PROYECTO AVG/OAX/M3/FGEO | | | | | | | | |
| 406 | FISCALÍA GENERAL DEL ESTADO DE OAXACA | 0.00 | 3,982,200.00 | 3,982,200.00 | 0.00 | 0.00 | 0.00 | 3,982,200.00 |
| TOTAL CLAVE DE FINANCIAMIENTO: | | 0.00 | 3,982,200.00 | 3,982,200.00 | 0.00 | 0.00 | 0.00 | 3,982,200.00 |
| BEBAE1120 PROYECTO AVG/OAX/M1/SEPIA | | | | | | | | |
| 112 | SECRETARÍA DE PUEBLOS INDÍGENAS Y AFROMEXICANO | 0.00 | 0.00 | 0.00 | 0.00 | 0.00 | 0.00 | 0.00 |
| TOTAL CLAVE DE FINANCIAMIENTO: | | 0.00 | 0.00 | 0.00 | 0.00 | 0.00 | 0.00 | 0.00 |
| BEBAE1220 PROYECTO AVG/OAX/M2/SEPIA1 | | | | | | | | |
| 112 | SECRETARÍA DE PUEBLOS INDÍGENAS Y AFROMEXICANO | 0.00 | 0.00 | 0.00 | 0.00 | 0.00 | 0.00 | 0.00 |
| TOTAL CLAVE DE FINANCIAMIENTO: | | 0.00 | 0.00 | 0.00 | 0.00 | 0.00 | 0.00 | 0.00 |

TERCER INFORME TRIMESTRAL 2020
DEL 1° DE ENERO AL 30 DE SEPTIEMBRE
ESTADO ANALITICO DEL EJERCICIO DEL PRESUPUESTO DE EGRESOS
RESUMEN POR CVEFIN- UR (GENERAL)



SEFIN
 Secretaría de
 Finanzas

| Cve | Concepto | Aprobado 1 | Ampliaciones / Reducciones 2 | Modificado 3 = (1+2) | Devengado 4 | Ejercido 5 | Pagado 6 | Subejercicio 7 = (3-4) |
|------------------|--|---------------------|------------------------------------|-------------------------|---------------------|---------------------|---------------------|---------------------------|
| BEBAE1420 | PROYECTO AVG/OAX/M5/SEPIA | | | | | | | |
| 112 | SECRETARÍA DE PUEBLOS INDÍGENAS Y AFROMEXICANO | 0.00 | 0.00 | 0.00 | 0.00 | 0.00 | 0.00 | 0.00 |
| | TOTAL CLAVE DE FINANCIAMIENTO: | 0.00 | 0.00 | 0.00 | 0.00 | 0.00 | 0.00 | 0.00 |
| BEBAE1520 | PROYECTO AVG/OAX/M6/SEPIA | | | | | | | |
| 112 | SECRETARÍA DE PUEBLOS INDÍGENAS Y AFROMEXICANO | 0.00 | 0.00 | 0.00 | 0.00 | 0.00 | 0.00 | 0.00 |
| | TOTAL CLAVE DE FINANCIAMIENTO: | 0.00 | 0.00 | 0.00 | 0.00 | 0.00 | 0.00 | 0.00 |
| BEBCZ0120 | CONCURRENCIA CON LAS ENTIDADES FEDERATIVAS FAPCO UTSSO | | | | | | | |
| 551 | UNIVERSIDAD TECNOLÓGICA DE LA SIERRA SUR DE OAXACA | 0.00 | 1,050,000.00 | 1,050,000.00 | 1,050,000.00 | 1,050,000.00 | 1,050,000.00 | 0.00 |
| | TOTAL CLAVE DE FINANCIAMIENTO: | 0.00 | 1,050,000.00 | 1,050,000.00 | 1,050,000.00 | 1,050,000.00 | 1,050,000.00 | 0.00 |
| BEBDA0119 | CAPUFE CAPITAL | | | | | | | |
| 116 | SECRETARÍA DE FINANZAS-NORMATIVA | 0.00 | 697,984.44 | 697,984.44 | 697,984.44 | 697,984.44 | 697,984.44 | 0.00 |
| | TOTAL CLAVE DE FINANCIAMIENTO: | 0.00 | 697,984.44 | 697,984.44 | 697,984.44 | 697,984.44 | 697,984.44 | 0.00 |
| BEBDA0120 | CAPUFE CAPITAL | | | | | | | |
| 116 | SECRETARÍA DE FINANZAS-NORMATIVA | 5,385,454.00 | 0.00 | 5,385,454.00 | 0.00 | 0.00 | 0.00 | 5,385,454.00 |
| | TOTAL CLAVE DE FINANCIAMIENTO: | 5,385,454.00 | 0.00 | 5,385,454.00 | 0.00 | 0.00 | 0.00 | 5,385,454.00 |
| BEBEA0618 | MANT INT Y FOM A LA COMPETITIVIDAD DEL MERCADO LA SOLEDAD DEL MUN DE STGO JUXTLAHUACA | | | | | | | |
| 555 | INSTITUTO OAXAQUEÑO DEL EMPRENDEDOR Y DE LA COMPETITIVIDAD | 0.00 | 0.00 | 0.00 | 0.00 | 0.00 | 0.00 | 0.00 |
| | TOTAL CLAVE DE FINANCIAMIENTO: | 0.00 | 0.00 | 0.00 | 0.00 | 0.00 | 0.00 | 0.00 |
| BEBEA0718 | INTERVENCIÓN INTEGRAL DEL MERCADO PÚBLICO SAN LUCAS DE SAN LUCAS OJITLÁN, OAXACA | | | | | | | |
| 115 | INVERSIÓN, PREVISIÓN Y PARIPASU | 0.00 | 0.00 | 0.00 | 0.00 | 0.00 | 0.00 | 0.00 |
| 555 | INSTITUTO OAXAQUEÑO DEL EMPRENDEDOR Y DE LA COMPETITIVIDAD | 0.00 | 256,092.82 | 256,092.82 | 256,092.82 | 256,092.82 | 256,092.82 | 0.00 |
| | TOTAL CLAVE DE FINANCIAMIENTO: | 0.00 | 256,092.82 | 256,092.82 | 256,092.82 | 256,092.82 | 256,092.82 | 0.00 |
| BEBEB0618 | FONDO MINERO REHABILITACION DEL POLIDEPORTIVO | | | | | | | |
| 115 | INVERSIÓN, PREVISIÓN Y PARIPASU | 0.00 | 3,093.21 | 3,093.21 | 0.00 | 0.00 | 0.00 | 3,093.21 |
| | TOTAL CLAVE DE FINANCIAMIENTO: | 0.00 | 3,093.21 | 3,093.21 | 0.00 | 0.00 | 0.00 | 3,093.21 |
| BEBEB0718 | FONDO MINERO ELECTRIFICACION | | | | | | | |
| 115 | INVERSIÓN, PREVISIÓN Y PARIPASU | 0.00 | 0.00 | 0.00 | 0.00 | 0.00 | 0.00 | 0.00 |
| | TOTAL CLAVE DE FINANCIAMIENTO: | 0.00 | 0.00 | 0.00 | 0.00 | 0.00 | 0.00 | 0.00 |
| BEBEE0518 | FORTA INT Y MEJORAMIENTO DE LA COMPET DE EMPRESAS DE LA INDUSTRIA CERVECERA ARTESAN DE OAX FNE180504 C1 | | | | | | | |
| 555 | INSTITUTO OAXAQUEÑO DEL EMPRENDEDOR Y DE LA COMPETITIVIDAD | 0.00 | 0.00 | 0.00 | 0.00 | 0.00 | 0.00 | 0.00 |
| | TOTAL CLAVE DE FINANCIAMIENTO: | 0.00 | 0.00 | 0.00 | 0.00 | 0.00 | 0.00 | 0.00 |
| BEBEE0618 | FORTALECIMIENTO INTEGRAL DE EMPRESAS DEL SECTOR TURÍSTICO UBICADAS EN LA COSTA DE OAXACA | | | | | | | |
| 115 | INVERSIÓN, PREVISIÓN Y PARIPASU | 0.00 | 0.00 | 0.00 | 0.00 | 0.00 | 0.00 | 0.00 |
| | TOTAL CLAVE DE FINANCIAMIENTO: | 0.00 | 0.00 | 0.00 | 0.00 | 0.00 | 0.00 | 0.00 |
| BEBEZ0918 | IMPULSO A EMPRESAS INCUBADAS POR EL ECOSISTEMA EMPRENDEDOR DEL ESTADO DE OAXACA | | | | | | | |
| 115 | INVERSIÓN, PREVISIÓN Y PARIPASU | 0.00 | 0.00 | 0.00 | 0.00 | 0.00 | 0.00 | 0.00 |
| | TOTAL CLAVE DE FINANCIAMIENTO: | 0.00 | 0.00 | 0.00 | 0.00 | 0.00 | 0.00 | 0.00 |
| BEBEZ1018 | INTERVENCIÓN DE EMPRESAS UBICADAS EN EL DESTINO TURISTICO "EL TULE" | | | | | | | |
| 115 | INVERSIÓN, PREVISIÓN Y PARIPASU | 0.00 | 0.00 | 0.00 | 0.00 | 0.00 | 0.00 | 0.00 |
| | TOTAL CLAVE DE FINANCIAMIENTO: | 0.00 | 0.00 | 0.00 | 0.00 | 0.00 | 0.00 | 0.00 |
| BEBEZ1118 | IMPLEM DE UN LABORATORIO DE SERICICULTURA EN SAN PEDRO CAJONOS, OAX | | | | | | | |
| 555 | INSTITUTO OAXAQUEÑO DEL EMPRENDEDOR Y DE LA COMPETITIVIDAD | 0.00 | 0.00 | 0.00 | 0.00 | 0.00 | 0.00 | 0.00 |
| | TOTAL CLAVE DE FINANCIAMIENTO: | 0.00 | 0.00 | 0.00 | 0.00 | 0.00 | 0.00 | 0.00 |
| BEBFD0116 | EXPANSION A LA OFERTA EDUCATIVA ITO | | | | | | | |

TERCER INFORME TRIMESTRAL 2020
DEL 1° DE ENERO AL 30 DE SEPTIEMBRE
ESTADO ANALITICO DEL EJERCICIO DEL PRESUPUESTO DE EGRESOS
RESUMEN POR CVEFIN- UR (GENERAL)



SEFIN
 Secretaría de
 Finanzas

| Cve | Concepto | Aprobado 1 | Ampliaciones / Reducciones 2 | Modificado 3 = (1+2) | Devengado 4 | Ejercido 5 | Pagado 6 | Subejercicio 7 = (3-4) |
|------------------|---|---------------|------------------------------------|-------------------------|-----------------------|-----------------------|----------------------|---------------------------|
| BEBFD0116 | EXPANSION A LA OFERTA EDUCATIVA ITO | | | | | | | |
| 532 | INSTITUTO OAXAQUEÑO CONSTRUCTOR DE INFRAESTRUCTURA FISICA EDUCATIVA | 0.00 | 1,295.48 | 1,295.48 | 0.00 | 0.00 | 0.00 | 1,295.48 |
| | TOTAL CLAVE DE FINANCIAMIENTO: | 0.00 | 1,295.48 | 1,295.48 | 0.00 | 0.00 | 0.00 | 1,295.48 |
| BEBFD0516 | EXPANSION A LA OFERTA EDUCATIVA ITO PRODUCTOS FINANCIEROS | | | | | | | |
| 115 | INVERSIÓN, PREVISIÓN Y PARIPASSU | 0.00 | 0.00 | 0.00 | 0.00 | 0.00 | 0.00 | 0.00 |
| 532 | INSTITUTO OAXAQUEÑO CONSTRUCTOR DE INFRAESTRUCTURA FISICA EDUCATIVA | 0.00 | 1,365,260.00 | 1,365,260.00 | 1,365,260.00 | 1,365,260.00 | 1,365,260.00 | 0.00 |
| | TOTAL CLAVE DE FINANCIAMIENTO: | 0.00 | 1,365,260.00 | 1,365,260.00 | 1,365,260.00 | 1,365,260.00 | 1,365,260.00 | 0.00 |
| BEBFE0319 | APOYO AL DESARROLLO DE LA EDUCACIÓN SUPERIOR UMAR | | | | | | | |
| 548 | UNIVERSIDAD DEL MAR | 0.00 | 8,671.00 | 8,671.00 | 8,671.00 | 8,671.00 | 8,671.00 | 0.00 |
| | TOTAL CLAVE DE FINANCIAMIENTO: | 0.00 | 8,671.00 | 8,671.00 | 8,671.00 | 8,671.00 | 8,671.00 | 0.00 |
| BEBFF0220 | PROGRAMA NACIONAL DE INGLÉS | | | | | | | |
| 531 | INSTITUTO ESTATAL DE EDUCACIÓN PÚBLICA DE OAXACA | 0.00 | 11,182,653.70 | 11,182,653.70 | 5,669,719.00 | 5,669,719.00 | 3,894,891.00 | 5,512,934.70 |
| | TOTAL CLAVE DE FINANCIAMIENTO: | 0.00 | 11,182,653.70 | 11,182,653.70 | 5,669,719.00 | 5,669,719.00 | 3,894,891.00 | 5,512,934.70 |
| BEBFF0519 | PROGRAMA ESCUELAS DE TIEMPO COMPLETO | | | | | | | |
| 531 | INSTITUTO ESTATAL DE EDUCACIÓN PÚBLICA DE OAXACA | 0.00 | 1,392,075.40 | 1,392,075.40 | 1,392,075.40 | 1,392,075.40 | 1,392,075.40 | 0.00 |
| | TOTAL CLAVE DE FINANCIAMIENTO: | 0.00 | 1,392,075.40 | 1,392,075.40 | 1,392,075.40 | 1,392,075.40 | 1,392,075.40 | 0.00 |
| BEBFF0520 | PROGRAMA ESCUELAS DE TIEMPO COMPLETO | | | | | | | |
| 531 | INSTITUTO ESTATAL DE EDUCACIÓN PÚBLICA DE OAXACA | 0.00 | 190,122,369.62 | 190,122,369.62 | 102,496,640.64 | 102,496,640.64 | 48,628,739.85 | 87,625,728.98 |
| | TOTAL CLAVE DE FINANCIAMIENTO: | 0.00 | 190,122,369.62 | 190,122,369.62 | 102,496,640.64 | 102,496,640.64 | 48,628,739.85 | 87,625,728.98 |
| BEBFF0720 | PROGRAMA DE FORTALECIMIENTO DE LOS SERVICIOS DE EDUCACION ESPECIAL | | | | | | | |
| 531 | INSTITUTO ESTATAL DE EDUCACIÓN PÚBLICA DE OAXACA | 0.00 | 1,134,652.23 | 1,134,652.23 | 0.00 | 0.00 | 0.00 | 1,134,652.23 |
| | TOTAL CLAVE DE FINANCIAMIENTO: | 0.00 | 1,134,652.23 | 1,134,652.23 | 0.00 | 0.00 | 0.00 | 1,134,652.23 |
| BEBFF0820 | PROGRAMA ATENCION A LA DIVERSIDAD DE LA EDUCACION INDIGENA | | | | | | | |
| 531 | INSTITUTO ESTATAL DE EDUCACIÓN PÚBLICA DE OAXACA | 0.00 | 10,880,168.43 | 10,880,168.43 | 5,618,191.34 | 5,618,191.34 | 0.00 | 5,261,977.09 |
| | TOTAL CLAVE DE FINANCIAMIENTO: | 0.00 | 10,880,168.43 | 10,880,168.43 | 5,618,191.34 | 5,618,191.34 | 0.00 | 5,261,977.09 |
| BEBFF0920 | PROGRAMA ATENCION EDUCATIVA DE LA POBLACION ESCOLAR MIGRANTE | | | | | | | |
| 531 | INSTITUTO ESTATAL DE EDUCACIÓN PÚBLICA DE OAXACA | 0.00 | 2,250,636.67 | 2,250,636.67 | 811,028.94 | 811,028.94 | 679,708.19 | 1,439,607.73 |
| | TOTAL CLAVE DE FINANCIAMIENTO: | 0.00 | 2,250,636.67 | 2,250,636.67 | 811,028.94 | 811,028.94 | 679,708.19 | 1,439,607.73 |
| BEBFF1020 | PROGRAMA DESARROLLO DE APRENDIZAJES SIGNIFICATIVOS DE EDUCACION BASICA | | | | | | | |
| 531 | INSTITUTO ESTATAL DE EDUCACIÓN PÚBLICA DE OAXACA | 0.00 | 8,832,041.03 | 8,832,041.03 | 103,453.00 | 103,453.00 | 0.00 | 8,728,588.03 |
| | TOTAL CLAVE DE FINANCIAMIENTO: | 0.00 | 8,832,041.03 | 8,832,041.03 | 103,453.00 | 103,453.00 | 0.00 | 8,728,588.03 |
| BEBFG0319 | PROGRAMA PARA LA INCLUSION Y EQUIDAD EDUCATIVA NOVAUNIVERSITAS | | | | | | | |
| 538 | NOVAUNIVERSITAS | 0.00 | 1,026,880.96 | 1,026,880.96 | 1,017,563.10 | 1,017,563.10 | 754,264.58 | 9,317.86 |
| | TOTAL CLAVE DE FINANCIAMIENTO: | 0.00 | 1,026,880.96 | 1,026,880.96 | 1,017,563.10 | 1,017,563.10 | 754,264.58 | 9,317.86 |
| BEBFG0818 | INCLUSION Y EQUIDAD EDUCATIVA INSTITUTO TECNOLOGICO DE SALINA CRUZ | | | | | | | |
| 532 | INSTITUTO OAXAQUEÑO CONSTRUCTOR DE INFRAESTRUCTURA FISICA EDUCATIVA | 0.00 | 0.00 | 0.00 | 0.00 | 0.00 | 0.00 | 0.00 |
| | TOTAL CLAVE DE FINANCIAMIENTO: | 0.00 | 0.00 | 0.00 | 0.00 | 0.00 | 0.00 | 0.00 |
| BEBFG1018 | INCLUSION Y EQUIDAD EDUCATIVA INSTITUTO TECNOLOGICO DEL VALLE DE ETLA | | | | | | | |
| 532 | INSTITUTO OAXAQUEÑO CONSTRUCTOR DE INFRAESTRUCTURA FISICA EDUCATIVA | 0.00 | 0.00 | 0.00 | 0.00 | 0.00 | 0.00 | 0.00 |
| | TOTAL CLAVE DE FINANCIAMIENTO: | 0.00 | 0.00 | 0.00 | 0.00 | 0.00 | 0.00 | 0.00 |
| BEBFG1119 | PROGRAMA PARA LA INCLUSION Y EQUIDAD EDUCATIVA UMAR | | | | | | | |
| 548 | UNIVERSIDAD DEL MAR | 0.00 | 1,252,943.48 | 1,252,943.48 | 1,252,943.48 | 1,252,943.48 | 1,252,943.48 | 0.00 |

TERCER INFORME TRIMESTRAL 2020
DEL 1° DE ENERO AL 30 DE SEPTIEMBRE
ESTADO ANALITICO DEL EJERCICIO DEL PRESUPUESTO DE EGRESOS
RESUMEN POR CVEFIN- UR (GENERAL)



SEFIN
 Secretaría de
 Finanzas

| Cve | Concepto | Aprobado 1 | Ampliaciones / Reducciones 2 | Modificado 3 = (1+2) | Devengado 4 | Ejercido 5 | Pagado 6 | Subejercicio 7 = (3-4) |
|------------------|---|---------------|------------------------------------|-------------------------|----------------|---------------|--------------|---------------------------|
| | TOTAL CLAVE DE FINANCIAMIENTO: | 0.00 | 1,252,943.48 | 1,252,943.48 | 1,252,943.48 | 1,252,943.48 | 1,252,943.48 | 0.00 |
| BEBFG1219 | PROGRAMA PARA LA INCLUSION Y EQUIDAD EDUCATIVA | | | | | | | |
| | UNIVERSIDAD DE CAÑADA | | | | | | | |
| 543 | UNIVERSIDAD DE LA CAÑADA | 0.00 | 1,211,042.04 | 1,211,042.04 | 1,208,812.15 | 1,208,812.15 | 1,208,812.15 | 2,229.89 |
| | TOTAL CLAVE DE FINANCIAMIENTO: | 0.00 | 1,211,042.04 | 1,211,042.04 | 1,208,812.15 | 1,208,812.15 | 1,208,812.15 | 2,229.89 |
| BEBFG1319 | PROGRAMA PARA LA INCLUSION Y EQUIDAD EDUCATIVA | | | | | | | |
| | UTM | | | | | | | |
| 550 | UNIVERSIDAD TECNOLÓGICA DE LA MIXTECA | 0.00 | 43,439.21 | 43,439.21 | 43,439.21 | 43,439.21 | 43,439.21 | 0.00 |
| | TOTAL CLAVE DE FINANCIAMIENTO: | 0.00 | 43,439.21 | 43,439.21 | 43,439.21 | 43,439.21 | 43,439.21 | 0.00 |
| BEBFG1419 | PROGRAMA PARA LA INCLUSION Y EQUIDAD EDUCATIVA | | | | | | | |
| | UNISTMO | | | | | | | |
| 547 | UNIVERSIDAD DEL ISTMO | 0.00 | 577,910.00 | 577,910.00 | 577,910.00 | 577,910.00 | 577,910.00 | 0.00 |
| | TOTAL CLAVE DE FINANCIAMIENTO: | 0.00 | 577,910.00 | 577,910.00 | 577,910.00 | 577,910.00 | 577,910.00 | 0.00 |
| BEBFK0119 | PRODEP UNIVERSIDAD DEL MAR | | | | | | | |
| 548 | UNIVERSIDAD DEL MAR | 0.00 | 315,442.78 | 315,442.78 | 230,561.35 | 230,561.35 | 161,634.11 | 84,881.43 |
| | TOTAL CLAVE DE FINANCIAMIENTO: | 0.00 | 315,442.78 | 315,442.78 | 230,561.35 | 230,561.35 | 161,634.11 | 84,881.43 |
| BEBFK0217 | PRODEP UNIVERSIDAD DE LA SIERRA SUR | | | | | | | |
| 546 | UNIVERSIDAD DE LA SIERRA SUR | 0.00 | 14,701.50 | 14,701.50 | 14,701.50 | 14,701.50 | 14,701.50 | 0.00 |
| | TOTAL CLAVE DE FINANCIAMIENTO: | 0.00 | 14,701.50 | 14,701.50 | 14,701.50 | 14,701.50 | 14,701.50 | 0.00 |
| BEBFK0218 | PRODEP UNIVERSIDAD DE LA SIERRA SUR | | | | | | | |
| 546 | UNIVERSIDAD DE LA SIERRA SUR | 0.00 | 568,112.14 | 568,112.14 | 285,021.35 | 285,021.35 | 285,021.35 | 283,090.79 |
| | TOTAL CLAVE DE FINANCIAMIENTO: | 0.00 | 568,112.14 | 568,112.14 | 285,021.35 | 285,021.35 | 285,021.35 | 283,090.79 |
| BEBFK0219 | PRODEP UNIVERSIDAD DE LA SIERRA SUR | | | | | | | |
| 546 | UNIVERSIDAD DE LA SIERRA SUR | 0.00 | 429,371.64 | 429,371.64 | 271,971.72 | 271,971.72 | 271,971.72 | 157,399.92 |
| | TOTAL CLAVE DE FINANCIAMIENTO: | 0.00 | 429,371.64 | 429,371.64 | 271,971.72 | 271,971.72 | 271,971.72 | 157,399.92 |
| BEBFK0318 | PRODEP UNIVERSIDAD DE LA SIERRA JUAREZ | | | | | | | |
| 545 | UNIVERSIDAD DE LA SIERRA JUAREZ | 0.00 | 272,918.82 | 272,918.82 | 263,699.92 | 263,699.92 | 263,699.92 | 9,218.90 |
| | TOTAL CLAVE DE FINANCIAMIENTO: | 0.00 | 272,918.82 | 272,918.82 | 263,699.92 | 263,699.92 | 263,699.92 | 9,218.90 |
| BEBFK0319 | PRODEP UNIVERSIDAD DE LA SIERRA JUAREZ | | | | | | | |
| 545 | UNIVERSIDAD DE LA SIERRA JUAREZ | 0.00 | 500,046.44 | 500,046.44 | 0.00 | 0.00 | 0.00 | 500,046.44 |
| | TOTAL CLAVE DE FINANCIAMIENTO: | 0.00 | 500,046.44 | 500,046.44 | 0.00 | 0.00 | 0.00 | 500,046.44 |
| BEBFK0418 | PRODEP UNIVERSIDAD DEL PAPALOAPAN | | | | | | | |
| 549 | UNIVERSIDAD DEL PAPALOAPAN | 0.00 | 328,700.10 | 328,700.10 | 13,392.66 | 13,392.66 | 13,392.66 | 315,307.44 |
| | TOTAL CLAVE DE FINANCIAMIENTO: | 0.00 | 328,700.10 | 328,700.10 | 13,392.66 | 13,392.66 | 13,392.66 | 315,307.44 |
| BEBFK0419 | PRODEP UNIVERSIDAD DEL PAPALOAPAN | | | | | | | |
| 549 | UNIVERSIDAD DEL PAPALOAPAN | 0.00 | 565,583.83 | 565,583.83 | 113,387.59 | 113,387.59 | 113,387.59 | 452,196.24 |
| | TOTAL CLAVE DE FINANCIAMIENTO: | 0.00 | 565,583.83 | 565,583.83 | 113,387.59 | 113,387.59 | 113,387.59 | 452,196.24 |
| BEBFK0518 | PRODEP UNIVERSIDAD TECNOLÓGICA DE LA MIXTECA | | | | | | | |
| 550 | UNIVERSIDAD TECNOLÓGICA DE LA MIXTECA | 0.00 | 1,098,297.91 | 1,098,297.91 | 536,852.44 | 536,852.44 | 536,852.44 | 561,445.47 |
| | TOTAL CLAVE DE FINANCIAMIENTO: | 0.00 | 1,098,297.91 | 1,098,297.91 | 536,852.44 | 536,852.44 | 536,852.44 | 561,445.47 |
| BEBFK0519 | PRODEP UNIVERSIDAD TECNOLÓGICA DE LA MIXTECA | | | | | | | |
| 550 | UNIVERSIDAD TECNOLÓGICA DE LA MIXTECA | 0.00 | 1,610,469.11 | 1,610,469.11 | 885,811.27 | 885,811.27 | 885,811.27 | 724,657.84 |
| | TOTAL CLAVE DE FINANCIAMIENTO: | 0.00 | 1,610,469.11 | 1,610,469.11 | 885,811.27 | 885,811.27 | 885,811.27 | 724,657.84 |
| BEBFK0618 | PRODEP UNIVERSIDAD DEL ISTMO | | | | | | | |
| 547 | UNIVERSIDAD DEL ISTMO | 0.00 | 784,414.59 | 784,414.59 | 220,448.59 | 220,448.59 | 220,448.59 | 563,966.00 |
| | TOTAL CLAVE DE FINANCIAMIENTO: | 0.00 | 784,414.59 | 784,414.59 | 220,448.59 | 220,448.59 | 220,448.59 | 563,966.00 |
| BEBFK0619 | PRODEP UNIVERSIDAD DEL ISTMO | | | | | | | |
| 547 | UNIVERSIDAD DEL ISTMO | 0.00 | 328,771.41 | 328,771.41 | 0.00 | 0.00 | 0.00 | 328,771.41 |
| | TOTAL CLAVE DE FINANCIAMIENTO: | 0.00 | 328,771.41 | 328,771.41 | 0.00 | 0.00 | 0.00 | 328,771.41 |
| BEBFK0820 | PRODEP IEEPO | | | | | | | |
| 531 | INSTITUTO ESTATAL DE EDUCACIÓN PÚBLICA DE OAXACA | 0.00 | 18,268,594.00 | 18,268,594.00 | 4,383,600.00 | 4,383,600.00 | 0.00 | 13,884,994.00 |

TERCER INFORME TRIMESTRAL 2020
DEL 1° DE ENERO AL 30 DE SEPTIEMBRE
ESTADO ANALITICO DEL EJERCICIO DEL PRESUPUESTO DE EGRESOS
RESUMEN POR CVEFIN- UR (GENERAL)



SEFIN
 Secretaría de
 Finanzas

| Cve | Concepto | Aprobado 1 | Ampliaciones / Reducciones 2 | Modificado 3 = (1+2) | Devengado 4 | Ejercido 5 | Pagado 6 | Subejercicio 7 = (3-4) |
|------------------|---|---------------|------------------------------------|-------------------------|----------------|---------------|---------------|---------------------------|
| | TOTAL CLAVE DE FINANCIAMIENTO: | 0.00 | 18,268,594.00 | 18,268,594.00 | 4,383,600.00 | 4,383,600.00 | 0.00 | 13,884,994.00 |
| BEBFK0917 | PRODEP UNIVERSIDAD TECNOLOGICA DE LOS VALLES CENTRALES DE OAXACA | | | | | | | |
| 552 | UNIVERSIDAD TECNOLÓGICA DE LOS VALLES CENTRALES DE OAXACA | 0.00 | 130,000.00 | 130,000.00 | 130,000.00 | 130,000.00 | 130,000.00 | 0.00 |
| | TOTAL CLAVE DE FINANCIAMIENTO: | 0.00 | 130,000.00 | 130,000.00 | 130,000.00 | 130,000.00 | 130,000.00 | 0.00 |
| BEBFZ0419 | TELEBACHILLERATO COMUNITARIO DEL ESTADO DE OAXACA | | | | | | | |
| 122 | COORDINACIÓN GENERAL DE EDUCACIÓN MEDIA SUPERIOR Y SUPERIOR, CIENCIA Y TECNOLOGÍA | 0.00 | 1,298,084.03 | 1,298,084.03 | 1,298,084.03 | 1,298,084.03 | 1,298,084.03 | 0.00 |
| | TOTAL CLAVE DE FINANCIAMIENTO: | 0.00 | 1,298,084.03 | 1,298,084.03 | 1,298,084.03 | 1,298,084.03 | 1,298,084.03 | 0.00 |
| BEBFZ0420 | TELEBACHILLERATO COMUNITARIO DEL ESTADO DE OAXACA | | | | | | | |
| 115 | INVERSIÓN, PREVISIÓN Y PARIPASSU | 19,800,000.00 | -19,800,000.00 | 0.00 | 0.00 | 0.00 | 0.00 | 0.00 |
| 563 | TELEBACHILLERATO COMUNITARIO DEL ESTADO DE OAXACA | 556,875.00 | 14,743,976.14 | 15,300,851.14 | 6,723,644.26 | 6,723,644.26 | 3,368,383.92 | 8,577,206.88 |
| | TOTAL CLAVE DE FINANCIAMIENTO: | 20,356,875.00 | -5,056,023.86 | 15,300,851.14 | 6,723,644.26 | 6,723,644.26 | 3,368,383.92 | 8,577,206.88 |
| BEBFZ0520 | PROGRAMA EDUCACIÓN PARA ADULTOS | | | | | | | |
| 530 | INSTITUTO ESTATAL DE EDUCACIÓN PARA ADULTOS | 0.00 | 0.00 | 0.00 | 0.00 | 0.00 | 0.00 | 0.00 |
| | TOTAL CLAVE DE FINANCIAMIENTO: | 0.00 | 0.00 | 0.00 | 0.00 | 0.00 | 0.00 | 0.00 |
| BEBFZ1720 | PROGRAMA EXPANSION DE LA EDUCACION INICIAL | | | | | | | |
| 531 | INSTITUTO ESTATAL DE EDUCACIÓN PÚBLICA DE OAXACA | 0.00 | 8,114,691.00 | 8,114,691.00 | 0.00 | 0.00 | 0.00 | 8,114,691.00 |
| | TOTAL CLAVE DE FINANCIAMIENTO: | 0.00 | 8,114,691.00 | 8,114,691.00 | 0.00 | 0.00 | 0.00 | 8,114,691.00 |
| BEBFZ2220 | APOYO A CENTROS Y ORGANIZACIONES DE EDUCACION 100 MDP | | | | | | | |
| 531 | INSTITUTO ESTATAL DE EDUCACIÓN PÚBLICA DE OAXACA | 0.00 | 100,000,000.00 | 100,000,000.00 | 97,620,565.83 | 97,620,565.83 | 97,620,565.83 | 2,379,434.17 |
| | TOTAL CLAVE DE FINANCIAMIENTO: | 0.00 | 100,000,000.00 | 100,000,000.00 | 97,620,565.83 | 97,620,565.83 | 97,620,565.83 | 2,379,434.17 |
| BEBGD0118 | PROSPERA CAPITAL | | | | | | | |
| 540 | SERVICIOS DE SALUD DE OAXACA | 0.00 | 0.00 | 0.00 | 0.00 | 0.00 | 0.00 | 0.00 |
| | TOTAL CLAVE DE FINANCIAMIENTO: | 0.00 | 0.00 | 0.00 | 0.00 | 0.00 | 0.00 | 0.00 |
| BEBGG0219 | SEGURO MÉDICO SIGLO XXI INTERVENCIONES | | | | | | | |
| 540 | SERVICIOS DE SALUD DE OAXACA | 0.00 | 8,337,488.64 | 8,337,488.64 | 7,603,613.69 | 7,603,613.69 | 7,603,613.69 | 733,874.95 |
| | TOTAL CLAVE DE FINANCIAMIENTO: | 0.00 | 8,337,488.64 | 8,337,488.64 | 7,603,613.69 | 7,603,613.69 | 7,603,613.69 | 733,874.95 |
| BEBGG0420 | INSABI SEGURO MEDICO SIGLO XXI | | | | | | | |
| 540 | SERVICIOS DE SALUD DE OAXACA | 0.00 | 1,906,380.93 | 1,906,380.93 | 0.00 | 0.00 | 0.00 | 1,906,380.93 |
| | TOTAL CLAVE DE FINANCIAMIENTO: | 0.00 | 1,906,380.93 | 1,906,380.93 | 0.00 | 0.00 | 0.00 | 1,906,380.93 |
| BEBGL1418 | ACUERDO O.I.22/0218 FPP FORTALECIMIENTO DEL CESSA ASUNCION NOCHIXTLAN, OAXACA | | | | | | | |
| 540 | SERVICIOS DE SALUD DE OAXACA | 0.00 | 0.00 | 0.00 | 0.00 | 0.00 | 0.00 | 0.00 |
| | TOTAL CLAVE DE FINANCIAMIENTO: | 0.00 | 0.00 | 0.00 | 0.00 | 0.00 | 0.00 | 0.00 |
| BEBGL1818 | ACUERDO E.II.13/0318 ADQUISICION DE EQUIPAMIENTO DEL HOSPITAL DE ESPECIALIDAD DE LA MUJER | | | | | | | |
| 540 | SERVICIOS DE SALUD DE OAXACA | 0.00 | 0.00 | 0.00 | 0.00 | 0.00 | 0.00 | 0.00 |
| | TOTAL CLAVE DE FINANCIAMIENTO: | 0.00 | 0.00 | 0.00 | 0.00 | 0.00 | 0.00 | 0.00 |
| BEBGL1918 | ACUERDO E.II.14/0318 FSPSS FORTALECIMIENTO DE UNIDADES MEDICAS DE SEGUNDO NIVEL DE ATENCION DEL ESTA | | | | | | | |
| 540 | SERVICIOS DE SALUD DE OAXACA | 0.00 | 0.00 | 0.00 | 0.00 | 0.00 | 0.00 | 0.00 |
| | TOTAL CLAVE DE FINANCIAMIENTO: | 0.00 | 0.00 | 0.00 | 0.00 | 0.00 | 0.00 | 0.00 |
| BEBGM0520 | PROG ATEN A PERS CON DISCAP/PROY IMP DE UNA PISTA TEXT Y EQUIP DEL CENTRO DE REHAB Y EDUC ESPECIAL OAX | | | | | | | |
| 541 | SISTEMA PARA EL DESARROLLO INTEGRAL DE LA FAMILIA DEL ESTADO DE OAXACA | 0.00 | 1,043,479.68 | 1,043,479.68 | 0.00 | 0.00 | 0.00 | 1,043,479.68 |
| | TOTAL CLAVE DE FINANCIAMIENTO: | 0.00 | 1,043,479.68 | 1,043,479.68 | 0.00 | 0.00 | 0.00 | 1,043,479.68 |

TERCER INFORME TRIMESTRAL 2020
DEL 1° DE ENERO AL 30 DE SEPTIEMBRE
ESTADO ANALITICO DEL EJERCICIO DEL PRESUPUESTO DE EGRESOS
RESUMEN POR CVEFIN- UR (GENERAL)



SEFIN
 Secretaría de
 Finanzas

| Cve | Concepto | Aprobado 1 | Ampliaciones / Reducciones 2 | Modificado 3 = (1+2) | Devengado 4 | Ejercido 5 | Pagado 6 | Subejercicio 7 = (3-4) |
|------------------|---|-----------------------|------------------------------------|-------------------------|----------------------|----------------------|----------------------|---------------------------|
| BEBGM0620 | PROG ATENCION A PERSONAS CON DISC/PROY EQUIP DEL CENTRO P/ATENCION INT DE PERS CIEGAS Y DEB VIS (CECYD) EDO DE OAX | | | | | | | |
| 541 | SISTEMA PARA EL DESARROLLO INTEGRAL DE LA FAMILIA DEL ESTADO DE OAXACA | 0.00 | 286,520.32 | 286,520.32 | 0.00 | 0.00 | 0.00 | 286,520.32 |
| | TOTAL CLAVE DE FINANCIAMIENTO: | 0.00 | 286,520.32 | 286,520.32 | 0.00 | 0.00 | 0.00 | 286,520.32 |
| BEBGZ0619 | PREVENCIÓN Y TRATAMIENTO DE ADICIONES | | | | | | | |
| 540 | SERVICIOS DE SALUD DE OAXACA | 0.00 | 1,343,307.50 | 1,343,307.50 | 1,343,269.54 | 1,343,269.54 | 1,343,269.54 | 37.96 |
| | TOTAL CLAVE DE FINANCIAMIENTO: | 0.00 | 1,343,307.50 | 1,343,307.50 | 1,343,269.54 | 1,343,269.54 | 1,343,269.54 | 37.96 |
| BEBGZ0719 | COFEPRIS | | | | | | | |
| 540 | SERVICIOS DE SALUD DE OAXACA | 0.00 | 4,962,066.80 | 4,962,066.80 | 4,798,697.93 | 4,798,697.93 | 4,798,697.93 | 163,368.87 |
| | TOTAL CLAVE DE FINANCIAMIENTO: | 0.00 | 4,962,066.80 | 4,962,066.80 | 4,798,697.93 | 4,798,697.93 | 4,798,697.93 | 163,368.87 |
| BEBGZ0819 | PROGRAMA VIH-SIDA E ITS | | | | | | | |
| 517 | CONSEJO ESTATAL PARA LA PREVENCIÓN Y CONTROL DEL SIDA | 0.00 | 5,167,200.00 | 5,167,200.00 | 5,167,200.00 | 5,167,200.00 | 5,167,200.00 | 0.00 |
| | TOTAL CLAVE DE FINANCIAMIENTO: | 0.00 | 5,167,200.00 | 5,167,200.00 | 5,167,200.00 | 5,167,200.00 | 5,167,200.00 | 0.00 |
| BEBGZ0820 | PROGRAMA VIH-SIDA E ITS | | | | | | | |
| 517 | CONSEJO ESTATAL PARA LA PREVENCIÓN Y CONTROL DEL SIDA | 0.00 | 3,302,400.00 | 3,302,400.00 | 0.00 | 0.00 | 0.00 | 3,302,400.00 |
| | TOTAL CLAVE DE FINANCIAMIENTO: | 0.00 | 3,302,400.00 | 3,302,400.00 | 0.00 | 0.00 | 0.00 | 3,302,400.00 |
| BEBGZ0919 | ACUERDO E.VI.64 0818 | | | | | | | |
| 540 | SERVICIOS DE SALUD DE OAXACA | 0.00 | 0.00 | 0.00 | 0.00 | 0.00 | 0.00 | 0.00 |
| | TOTAL CLAVE DE FINANCIAMIENTO: | 0.00 | 0.00 | 0.00 | 0.00 | 0.00 | 0.00 | 0.00 |
| BEBGZ1019 | PROGRAMA DE ATENCION A LA SALUD Y MEDICAMENTOS GRATUITOS PARA LA POBLACION SIN SEG. SOCIAL LABORAL (U013) | | | | | | | |
| 540 | SERVICIOS DE SALUD DE OAXACA | 0.00 | 68,093,857.68 | 68,093,857.68 | 67,903,387.45 | 67,903,387.45 | 67,903,387.45 | 190,470.23 |
| | TOTAL CLAVE DE FINANCIAMIENTO: | 0.00 | 68,093,857.68 | 68,093,857.68 | 67,903,387.45 | 67,903,387.45 | 67,903,387.45 | 190,470.23 |
| BEBGZ1020 | PROGRAMA DE ATENCION A LA SALUD Y MEDICAMENTOS GRATUITOS PARA LA POBLACION SIN SEG. SOCIAL LABORAL (U013) | | | | | | | |
| 540 | SERVICIOS DE SALUD DE OAXACA | 197,995,837.03 | 24,372,177.97 | 222,368,015.00 | 0.00 | 0.00 | 0.00 | 222,368,015.00 |
| | TOTAL CLAVE DE FINANCIAMIENTO: | 197,995,837.03 | 24,372,177.97 | 222,368,015.00 | 0.00 | 0.00 | 0.00 | 222,368,015.00 |
| BEBGZ1119 | PROGRAMA NACIONAL DE RECONSTRUCCION (PNR) | | | | | | | |
| 115 | INVERSIÓN, PREVISIÓN Y PARIPASSU | 0.00 | 0.00 | 0.00 | 0.00 | 0.00 | 0.00 | 0.00 |
| 540 | SERVICIOS DE SALUD DE OAXACA | 0.00 | 41,539,332.51 | 41,539,332.51 | 41,539,332.51 | 41,539,332.51 | 41,539,332.51 | 0.00 |
| | TOTAL CLAVE DE FINANCIAMIENTO: | 0.00 | 41,539,332.51 | 41,539,332.51 | 41,539,332.51 | 41,539,332.51 | 41,539,332.51 | 0.00 |
| BEBGZ1120 | PROGRAMA NACIONAL DE RECONSTRUCCION (PNR) | | | | | | | |
| 540 | SERVICIOS DE SALUD DE OAXACA | 0.00 | 19,774,392.00 | 19,774,392.00 | 0.00 | 0.00 | 0.00 | 19,774,392.00 |
| | TOTAL CLAVE DE FINANCIAMIENTO: | 0.00 | 19,774,392.00 | 19,774,392.00 | 0.00 | 0.00 | 0.00 | 19,774,392.00 |
| BEBGZ1220 | PROGRAMA DE SALUD Y BIENESTAR COMUNITARIO | | | | | | | |
| 541 | SISTEMA PARA EL DESARROLLO INTEGRAL DE LA FAMILIA DEL ESTADO DE OAXACA | 0.00 | 2,400,000.00 | 2,400,000.00 | 0.00 | 0.00 | 0.00 | 2,400,000.00 |
| | TOTAL CLAVE DE FINANCIAMIENTO: | 0.00 | 2,400,000.00 | 2,400,000.00 | 0.00 | 0.00 | 0.00 | 2,400,000.00 |
| BEBIZ0119 | PROYECTO EJECUTIVO DE MODERNIZACION REGISTRAL | | | | | | | |
| 115 | INVERSIÓN, PREVISIÓN Y PARIPASSU | 0.00 | 0.00 | 0.00 | 0.00 | 0.00 | 0.00 | 0.00 |
| | TOTAL CLAVE DE FINANCIAMIENTO: | 0.00 | 0.00 | 0.00 | 0.00 | 0.00 | 0.00 | 0.00 |
| BEBJA0120 | ZOFEMAT | | | | | | | |
| 116 | SECRETARÍA DE FINANZAS-NORMATIVA | 5,207,332.00 | 0.00 | 5,207,332.00 | 0.00 | 0.00 | 0.00 | 5,207,332.00 |
| | TOTAL CLAVE DE FINANCIAMIENTO: | 5,207,332.00 | 0.00 | 5,207,332.00 | 0.00 | 0.00 | 0.00 | 5,207,332.00 |
| BEBJB0119 | PROGRAMA DE AGUA POTABLE, ALCANTARILLADO Y SANEAMIENTO APARTADO AGUA LIMPIA | | | | | | | |
| 115 | INVERSIÓN, PREVISIÓN Y PARIPASSU | 0.00 | 88,096.34 | 88,096.34 | 0.00 | 0.00 | 0.00 | 88,096.34 |
| | TOTAL CLAVE DE FINANCIAMIENTO: | 0.00 | 88,096.34 | 88,096.34 | 0.00 | 0.00 | 0.00 | 88,096.34 |
| BEBJB0120 | PROGRAMA DE AGUA POTABLE, DRENAJE Y TRATAMIENTO APARTADO AGUA LIMPIA | | | | | | | |

TERCER INFORME TRIMESTRAL 2020
DEL 1° DE ENERO AL 30 DE SEPTIEMBRE
ESTADO ANALITICO DEL EJERCICIO DEL PRESUPUESTO DE EGRESOS
RESUMEN POR CVEFIN- UR (GENERAL)



SEFIN
 Secretaría de
 Finanzas

| Cve | Concepto | Aprobado 1 | Ampliaciones / Reducciones 2 | Modificado 3 = (1+2) | Devengado 4 | Ejercido 5 | Pagado 6 | Subejercicio 7 = (3-4) |
|---|--|---------------|------------------------------------|-------------------------|----------------------|----------------------|----------------------|---------------------------|
| BEBJB0120 PROGRAMA DE AGUA POTABLE, DRENAJE Y TRATAMIENTO APARTADO AGUA LIMPIA | | | | | | | | |
| 512 | COMISIÓN ESTATAL DEL AGUA | 0.00 | 421,512.46 | 421,512.46 | 0.00 | 0.00 | 0.00 | 421,512.46 |
| | TOTAL CLAVE DE FINANCIAMIENTO: | 0.00 | 421,512.46 | 421,512.46 | 0.00 | 0.00 | 0.00 | 421,512.46 |
| BEBJB0220 AGUA LIMPIA | | | | | | | | |
| 115 | INVERSIÓN, PREVISIÓN Y PARIPASSU | 0.00 | 0.00 | 0.00 | 0.00 | 0.00 | 0.00 | 0.00 |
| | TOTAL CLAVE DE FINANCIAMIENTO: | 0.00 | 0.00 | 0.00 | 0.00 | 0.00 | 0.00 | 0.00 |
| BEBJB0420 APARTADO AGUA LIMPIA EMERGENTE SARS COV2(COVID 19) | | | | | | | | |
| 512 | COMISIÓN ESTATAL DEL AGUA | 0.00 | 1,919,996.00 | 1,919,996.00 | 1,911,454.03 | 1,911,454.03 | 976,378.03 | 8,541.97 |
| | TOTAL CLAVE DE FINANCIAMIENTO: | 0.00 | 1,919,996.00 | 1,919,996.00 | 1,911,454.03 | 1,911,454.03 | 976,378.03 | 8,541.97 |
| BEBJC0219 PROGRAMA DE AGUA POTABLE, ALCANTARILLADO Y SANEAMIENTO APARTADO URBANO | | | | | | | | |
| 115 | INVERSIÓN, PREVISIÓN Y PARIPASSU | 0.00 | 241,466.21 | 241,466.21 | 0.00 | 0.00 | 0.00 | 241,466.21 |
| 539 | SERVICIOS DE AGUA POTABLE Y ALCANTARILLADO DE OAXACA | 0.00 | 14,379,713.83 | 14,379,713.83 | 14,379,713.83 | 14,379,713.83 | 14,379,713.83 | 0.00 |
| | TOTAL CLAVE DE FINANCIAMIENTO: | 0.00 | 14,621,180.04 | 14,621,180.04 | 14,379,713.83 | 14,379,713.83 | 14,379,713.83 | 241,466.21 |
| BEBJC0220 PROGRAMA DE AGUA POTABLE DRENAJE Y TRATAMIENTO APARTADO URBANO | | | | | | | | |
| 115 | INVERSIÓN, PREVISIÓN Y PARIPASSU | 0.00 | 0.00 | 0.00 | 0.00 | 0.00 | 0.00 | 0.00 |
| 512 | COMISIÓN ESTATAL DEL AGUA | 0.00 | 4,871,674.96 | 4,871,674.96 | 0.00 | 0.00 | 0.00 | 4,871,674.96 |
| 539 | SERVICIOS DE AGUA POTABLE Y ALCANTARILLADO DE OAXACA | 0.00 | 4,063,542.02 | 4,063,542.02 | 0.00 | 0.00 | 0.00 | 4,063,542.02 |
| 902 | INVERSIÓN CONCERTADA | 0.00 | 11,260,860.00 | 11,260,860.00 | 11,260,860.00 | 11,260,860.00 | 9,262,538.00 | 0.00 |
| | TOTAL CLAVE DE FINANCIAMIENTO: | 0.00 | 20,196,076.98 | 20,196,076.98 | 11,260,860.00 | 11,260,860.00 | 9,262,538.00 | 8,935,216.98 |
| BEBJD0119 PROGRAMA DE AGUA POTABLE, ALCANTARILLADO Y SANEAMIENTO APARTADO RURAL | | | | | | | | |
| 112 | SECRETARÍA DE PUEBLOS INDÍGENAS Y AFROMEXICANO | 0.00 | 1,412,718.21 | 1,412,718.21 | 1,412,718.21 | 1,412,718.21 | 1,219,593.04 | 0.00 |
| 115 | INVERSIÓN, PREVISIÓN Y PARIPASSU | 0.00 | 1,019,595.88 | 1,019,595.88 | 0.00 | 0.00 | 0.00 | 1,019,595.88 |
| 512 | COMISIÓN ESTATAL DEL AGUA | 0.00 | 3,784,275.22 | 3,784,275.22 | 3,784,275.22 | 3,784,275.22 | 3,784,275.22 | 0.00 |
| | TOTAL CLAVE DE FINANCIAMIENTO: | 0.00 | 6,216,589.31 | 6,216,589.31 | 5,196,993.43 | 5,196,993.43 | 5,003,868.26 | 1,019,595.88 |
| BEBJD0120 PROGRAMA DE AGUA POTABLE, DRENAJE Y TRATAMIENTO APARTADO RURAL | | | | | | | | |
| 115 | INVERSIÓN, PREVISIÓN Y PARIPASSU | 0.00 | 0.00 | 0.00 | 0.00 | 0.00 | 0.00 | 0.00 |
| 512 | COMISIÓN ESTATAL DEL AGUA | 0.00 | 13,656,096.74 | 13,656,096.74 | 0.00 | 0.00 | 0.00 | 13,656,096.74 |
| 902 | INVERSIÓN CONCERTADA | 0.00 | 13,415,948.00 | 13,415,948.00 | 13,415,948.00 | 13,415,948.00 | 13,415,948.00 | 0.00 |
| | TOTAL CLAVE DE FINANCIAMIENTO: | 0.00 | 27,072,044.74 | 27,072,044.74 | 13,415,948.00 | 13,415,948.00 | 13,415,948.00 | 13,656,096.74 |
| BEBJE0119 PROGRAMA DE TRATAMIENTO DE AGUAS RESIDUALES PROSAN | | | | | | | | |
| 112 | SECRETARÍA DE PUEBLOS INDÍGENAS Y AFROMEXICANO | 0.00 | 121,056.67 | 121,056.67 | 121,056.67 | 121,056.67 | 121,056.67 | 0.00 |
| 115 | INVERSIÓN, PREVISIÓN Y PARIPASSU | 0.00 | 8,545,099.56 | 8,545,099.56 | 0.00 | 0.00 | 0.00 | 8,545,099.56 |
| 512 | COMISIÓN ESTATAL DEL AGUA | 0.00 | 1,516,782.14 | 1,516,782.14 | 1,516,782.14 | 1,516,782.14 | 1,516,782.14 | 0.00 |
| | TOTAL CLAVE DE FINANCIAMIENTO: | 0.00 | 10,182,938.37 | 10,182,938.37 | 1,637,838.81 | 1,637,838.81 | 1,637,838.81 | 8,545,099.56 |
| BEBJE0120 PROGRAMA DE TRATAMIENTO DE AGUAS RESIDUALES PROSAN | | | | | | | | |
| 115 | INVERSIÓN, PREVISIÓN Y PARIPASSU | 0.00 | 0.00 | 0.00 | 0.00 | 0.00 | 0.00 | 0.00 |
| | TOTAL CLAVE DE FINANCIAMIENTO: | 0.00 | 0.00 | 0.00 | 0.00 | 0.00 | 0.00 | 0.00 |
| BEBJE0220 PROGRAMA DE AGUA POTABLE DRENAJE Y TRATAMIENTO APARTADO PLANTAS DE TRATAMIENTO | | | | | | | | |
| 115 | INVERSIÓN, PREVISIÓN Y PARIPASSU | 0.00 | 0.00 | 0.00 | 0.00 | 0.00 | 0.00 | 0.00 |
| 512 | COMISIÓN ESTATAL DEL AGUA | 0.00 | 2,904,236.48 | 2,904,236.48 | 0.00 | 0.00 | 0.00 | 2,904,236.48 |
| 902 | INVERSIÓN CONCERTADA | 0.00 | 4,707,572.00 | 4,707,572.00 | 4,707,572.00 | 4,707,572.00 | 3,069,367.00 | 0.00 |
| | TOTAL CLAVE DE FINANCIAMIENTO: | 0.00 | 7,611,808.48 | 7,611,808.48 | 4,707,572.00 | 4,707,572.00 | 3,069,367.00 | 2,904,236.48 |
| BEBJZ0320 REHABILITACIÓN, TECNIFICACIÓN Y EQUIPAMIENTO DE UNIDADES DE RIEGO | | | | | | | | |
| 116 | SECRETARÍA DE FINANZAS-NORMATIVA | 0.00 | 4,172,103.00 | 4,172,103.00 | 4,172,103.00 | 302,103.00 | 302,103.00 | 0.00 |
| | TOTAL CLAVE DE FINANCIAMIENTO: | 0.00 | 4,172,103.00 | 4,172,103.00 | 4,172,103.00 | 302,103.00 | 302,103.00 | 0.00 |
| BEBLA0120 PAIMEF | | | | | | | | |
| 130 | SECRETARÍA DE LAS MUJERES DE OAXACA | 0.00 | 7,379,910.91 | 7,379,910.91 | 4,587,227.72 | 4,587,227.72 | 4,530,874.80 | 2,792,683.19 |

TERCER INFORME TRIMESTRAL 2020
DEL 1° DE ENERO AL 30 DE SEPTIEMBRE
ESTADO ANALITICO DEL EJERCICIO DEL PRESUPUESTO DE EGRESOS
RESUMEN POR CVEFIN- UR (GENERAL)



SEFIN
 Secretaría de
 Finanzas

| Cve | Concepto | Aprobado 1 | Ampliaciones / Reducciones 2 | Modificado 3 = (1+2) | Devengado 4 | Ejercido 5 | Pagado 6 | Subejercicio 7 = (3-4) |
|--|--|---------------|------------------------------------|-------------------------|---------------------|---------------------|---------------------|---------------------------|
| TOTAL CLAVE DE FINANCIAMIENTO: | | 0.00 | 7,379,910.91 | 7,379,910.91 | 4,587,227.72 | 4,587,227.72 | 4,530,874.80 | 2,792,683.19 |
| BEBLZ1420 SEMBRANDO VIDA | | | | | | | | |
| 113 | SECRETARÍA DE DESARROLLO AGROPECUARIO, PESCA Y ACUACULTURA | 0.00 | 31,260,000.00 | 31,260,000.00 | 0.00 | 0.00 | 0.00 | 31,260,000.00 |
| 513 | COMISIÓN ESTATAL FORESTAL | 0.00 | 0.00 | 0.00 | 0.00 | 0.00 | 0.00 | 0.00 |
| TOTAL CLAVE DE FINANCIAMIENTO: | | 0.00 | 31,260,000.00 | 31,260,000.00 | 0.00 | 0.00 | 0.00 | 31,260,000.00 |
| BEBND0618 PROYECTOS DE DESARROLLO REGIONAL CUENTA DOS | | | | | | | | |
| 106 | SECRETARÍA DE LAS INFRAESTRUCTURAS Y EL ORDENAMIENTO TERRITORIAL SUSTENTABLE | 0.00 | 0.00 | 0.00 | 0.00 | 0.00 | 0.00 | 0.00 |
| 115 | INVERSIÓN, PREVISIÓN Y PARIPASSU | 0.00 | 0.00 | 0.00 | 0.00 | 0.00 | 0.00 | 0.00 |
| TOTAL CLAVE DE FINANCIAMIENTO: | | 0.00 | 0.00 | 0.00 | 0.00 | 0.00 | 0.00 | 0.00 |
| BEBND0718 PROYECTOS DE DESARROLLO REGIONAL CUENTA TRES | | | | | | | | |
| 106 | SECRETARÍA DE LAS INFRAESTRUCTURAS Y EL ORDENAMIENTO TERRITORIAL SUSTENTABLE | 0.00 | 0.00 | 0.00 | 0.00 | 0.00 | 0.00 | 0.00 |
| 115 | INVERSIÓN, PREVISIÓN Y PARIPASSU | 0.00 | 0.00 | 0.00 | 0.00 | 0.00 | 0.00 | 0.00 |
| TOTAL CLAVE DE FINANCIAMIENTO: | | 0.00 | 0.00 | 0.00 | 0.00 | 0.00 | 0.00 | 0.00 |
| BEBND0918 PROYECTOS DE DESARROLLO REGIONAL CUENTA CINCO | | | | | | | | |
| 115 | INVERSIÓN, PREVISIÓN Y PARIPASSU | 0.00 | 0.00 | 0.00 | 0.00 | 0.00 | 0.00 | 0.00 |
| TOTAL CLAVE DE FINANCIAMIENTO: | | 0.00 | 0.00 | 0.00 | 0.00 | 0.00 | 0.00 | 0.00 |
| BEBNG0518 FONDO PARA EL FORTALECIMIENTO FINANCIERO PARA INVERSIÓN | | | | | | | | |
| 106 | SECRETARÍA DE LAS INFRAESTRUCTURAS Y EL ORDENAMIENTO TERRITORIAL SUSTENTABLE | 0.00 | 0.00 | 0.00 | 0.00 | 0.00 | 0.00 | 0.00 |
| 115 | INVERSIÓN, PREVISIÓN Y PARIPASSU | 0.00 | 0.00 | 0.00 | 0.00 | 0.00 | 0.00 | 0.00 |
| TOTAL CLAVE DE FINANCIAMIENTO: | | 0.00 | 0.00 | 0.00 | 0.00 | 0.00 | 0.00 | 0.00 |
| BEBNG0618 FONDO PARA EL FORTALECIMIENTO FINANCIERO PARA INVERSIÓN CUENTA DOS | | | | | | | | |
| 106 | SECRETARÍA DE LAS INFRAESTRUCTURAS Y EL ORDENAMIENTO TERRITORIAL SUSTENTABLE | 0.00 | 0.00 | 0.00 | 0.00 | 0.00 | 0.00 | 0.00 |
| 115 | INVERSIÓN, PREVISIÓN Y PARIPASSU | 0.00 | 0.00 | 0.00 | 0.00 | 0.00 | 0.00 | 0.00 |
| TOTAL CLAVE DE FINANCIAMIENTO: | | 0.00 | 0.00 | 0.00 | 0.00 | 0.00 | 0.00 | 0.00 |
| BEBNG0818 FONDO PARA EL FORTALECIMIENTO FINANCIERO PARA INVERSIÓN CUENTA CUATRO | | | | | | | | |
| 115 | INVERSIÓN, PREVISIÓN Y PARIPASSU | 0.00 | 0.00 | 0.00 | 0.00 | 0.00 | 0.00 | 0.00 |
| TOTAL CLAVE DE FINANCIAMIENTO: | | 0.00 | 0.00 | 0.00 | 0.00 | 0.00 | 0.00 | 0.00 |
| BEBNP0118 FIDEICOMISO PARA LA INFRAESTRUCTURA DE LOS ESTADOS (FIES) | | | | | | | | |
| 106 | SECRETARÍA DE LAS INFRAESTRUCTURAS Y EL ORDENAMIENTO TERRITORIAL SUSTENTABLE | 0.00 | 0.00 | 0.00 | 0.00 | 0.00 | 0.00 | 0.00 |
| 115 | INVERSIÓN, PREVISIÓN Y PARIPASSU | 0.00 | 0.00 | 0.00 | 0.00 | 0.00 | 0.00 | 0.00 |
| 540 | SERVICIOS DE SALUD DE OAXACA | 0.00 | 0.00 | 0.00 | 0.00 | 0.00 | 0.00 | 0.00 |
| TOTAL CLAVE DE FINANCIAMIENTO: | | 0.00 | 0.00 | 0.00 | 0.00 | 0.00 | 0.00 | 0.00 |
| BEBNP0120 FIDEICOMISO PARA LA INFRAESTRUCTURA DE LOS ESTADOS (FIES) | | | | | | | | |
| 115 | INVERSIÓN, PREVISIÓN Y PARIPASSU | 0.00 | 0.00 | 0.00 | 0.00 | 0.00 | 0.00 | 0.00 |
| TOTAL CLAVE DE FINANCIAMIENTO: | | 0.00 | 0.00 | 0.00 | 0.00 | 0.00 | 0.00 | 0.00 |
| BEBNR0118 FONDO PARA EL FORTALECIMIENTO FINANCIERO PARA INVERSIÓN PRODUCTOS FINANCIEROS | | | | | | | | |
| 115 | INVERSIÓN, PREVISIÓN Y PARIPASSU | 0.00 | 0.00 | 0.00 | 0.00 | 0.00 | 0.00 | 0.00 |
| TOTAL CLAVE DE FINANCIAMIENTO: | | 0.00 | 0.00 | 0.00 | 0.00 | 0.00 | 0.00 | 0.00 |
| BEBNZ0120 ARMONIZACIÓN CONTABLE | | | | | | | | |
| 202 | ÓRGANO SUPERIOR DE FISCALIZACIÓN DEL ESTADO DE OAXACA | 0.00 | 1,124,466.00 | 1,124,466.00 | 363,600.00 | 363,600.00 | 0.00 | 760,866.00 |
| TOTAL CLAVE DE FINANCIAMIENTO: | | 0.00 | 1,124,466.00 | 1,124,466.00 | 363,600.00 | 363,600.00 | 0.00 | 760,866.00 |
| BEBPA0916 NANOESTRUCTURAS DE CIRCONIA IMPURIFICADA CONACYT UTM | | | | | | | | |
| 550 | UNIVERSIDAD TECNOLÓGICA DE LA MIXTECA | 0.00 | 78,634.01 | 78,634.01 | 4,859.92 | 4,859.92 | 4,859.92 | 73,774.09 |
| TOTAL CLAVE DE FINANCIAMIENTO: | | 0.00 | 78,634.01 | 78,634.01 | 4,859.92 | 4,859.92 | 4,859.92 | 73,774.09 |
| BEBPA1016 SÍNTESIS Y CARACTERIZACIÓN CONACYT UNPA | | | | | | | | |

TERCER INFORME TRIMESTRAL 2020
DEL 1° DE ENERO AL 30 DE SEPTIEMBRE
ESTADO ANALITICO DEL EJERCICIO DEL PRESUPUESTO DE EGRESOS
RESUMEN POR CVEFIN- UR (GENERAL)



| Cve | Concepto | Aprobado 1 | Ampliaciones / Reducciones 2 | Modificado 3 = (1+2) | Devengado 4 | Ejercido 5 | Pagado 6 | Subejercicio 7 = (3-4) |
|------------------|---|---------------|------------------------------------|-------------------------|-------------------|-------------------|-------------------|---------------------------|
| BEBPA1016 | SÍNTESIS Y CARACTERIZACIÓN CONACYT UNPA | | | | | | | |
| 549 | UNIVERSIDAD DEL PAPALOAPAN | 0.00 | 311,550.37 | 311,550.37 | 0.00 | 0.00 | 0.00 | 311,550.37 |
| | TOTAL CLAVE DE FINANCIAMIENTO: | 0.00 | 311,550.37 | 311,550.37 | 0.00 | 0.00 | 0.00 | 311,550.37 |
| BEBPA1116 | ASOCIACIONES FAUNÍSTICAS CONACYT | | | | | | | |
| 548 | UNIVERSIDAD DEL MAR | 0.00 | 148,062.79 | 148,062.79 | 148,062.79 | 148,062.79 | 148,062.79 | 0.00 |
| | TOTAL CLAVE DE FINANCIAMIENTO: | 0.00 | 148,062.79 | 148,062.79 | 148,062.79 | 148,062.79 | 148,062.79 | 0.00 |
| BEBPA1217 | ESTABLECIMIENTO DE INDICADORES CONACYT UTM | | | | | | | |
| 550 | UNIVERSIDAD TECNOLÓGICA DE LA MIXTECA | 0.00 | 52,325.94 | 52,325.94 | 50,442.34 | 50,442.34 | 50,442.34 | 1,883.60 |
| | TOTAL CLAVE DE FINANCIAMIENTO: | 0.00 | 52,325.94 | 52,325.94 | 50,442.34 | 50,442.34 | 50,442.34 | 1,883.60 |
| BEBPA1417 | EVALUACIÓN DEL POTENCIAL CONACYT UMAR | | | | | | | |
| 548 | UNIVERSIDAD DEL MAR | 0.00 | 323,041.63 | 323,041.63 | 58,696.74 | 58,696.74 | 58,696.74 | 264,344.89 |
| | TOTAL CLAVE DE FINANCIAMIENTO: | 0.00 | 323,041.63 | 323,041.63 | 58,696.74 | 58,696.74 | 58,696.74 | 264,344.89 |
| BEBPA1617 | PROGRAMA DE MONITOREO PERMANENTE CONACYT UMAR | | | | | | | |
| 548 | UNIVERSIDAD DEL MAR | 0.00 | 1,150,121.57 | 1,150,121.57 | 96,316.52 | 96,316.52 | 55,561.00 | 1,053,805.05 |
| | TOTAL CLAVE DE FINANCIAMIENTO: | 0.00 | 1,150,121.57 | 1,150,121.57 | 96,316.52 | 96,316.52 | 55,561.00 | 1,053,805.05 |
| BEBPA1818 | DES.CEREAL ENRIQUECIDO CON MORINGA OLEIFERA P/COMBATIR LA DESNUTRICION EN NINOS CONACYT UTM | | | | | | | |
| 550 | UNIVERSIDAD TECNOLÓGICA DE LA MIXTECA | 0.00 | 359,192.25 | 359,192.25 | 3,962.38 | 3,962.38 | 3,962.38 | 355,229.87 |
| | TOTAL CLAVE DE FINANCIAMIENTO: | 0.00 | 359,192.25 | 359,192.25 | 3,962.38 | 3,962.38 | 3,962.38 | 355,229.87 |
| BEBPA2319 | CARACTERIZACIÓN DE LA VULNERABILIDAD Y RESILIENCIA DE LA PESCA ARTESANAL CONACYT UMAR | | | | | | | |
| 548 | UNIVERSIDAD DEL MAR | 0.00 | 818,163.00 | 818,163.00 | 133,957.26 | 133,957.26 | 133,957.26 | 684,205.74 |
| | TOTAL CLAVE DE FINANCIAMIENTO: | 0.00 | 818,163.00 | 818,163.00 | 133,957.26 | 133,957.26 | 133,957.26 | 684,205.74 |
| BEBPA2520 | CARETA PARA USO DEL PERSONAL DEL SECTOR SALUD Y PERSONAL QUE REALIZA ACTIVIDADES ESENCIALES CONACYT | | | | | | | |
| 550 | UNIVERSIDAD TECNOLÓGICA DE LA MIXTECA | 0.00 | 985,105.00 | 985,105.00 | 610,534.71 | 610,534.71 | 610,534.71 | 374,570.29 |
| | TOTAL CLAVE DE FINANCIAMIENTO: | 0.00 | 985,105.00 | 985,105.00 | 610,534.71 | 610,534.71 | 610,534.71 | 374,570.29 |
| BEBPZ0218 | GENES CENTRALES DE HIPOXIA UNPA | | | | | | | |
| 549 | UNIVERSIDAD DEL PAPALOAPAN | 0.00 | 578,070.17 | 578,070.17 | 55,021.13 | 55,021.13 | 55,021.13 | 523,049.04 |
| | TOTAL CLAVE DE FINANCIAMIENTO: | 0.00 | 578,070.17 | 578,070.17 | 55,021.13 | 55,021.13 | 55,021.13 | 523,049.04 |
| BEBPZ0618 | EL CONTROL POR EL RELOJ CIRCADIANO | | | | | | | |
| 549 | UNIVERSIDAD DEL PAPALOAPAN | 0.00 | 119,137.02 | 119,137.02 | 25,415.03 | 25,415.03 | 25,415.03 | 93,721.99 |
| | TOTAL CLAVE DE FINANCIAMIENTO: | 0.00 | 119,137.02 | 119,137.02 | 25,415.03 | 25,415.03 | 25,415.03 | 93,721.99 |
| BEBPZ0718 | DESARROLLO DE HERRAMIENTAS BIOTECNOLÓGICAS CONACYT UNPA | | | | | | | |
| 549 | UNIVERSIDAD DEL PAPALOAPAN | 0.00 | 906,561.65 | 906,561.65 | 146,813.97 | 146,813.97 | 146,813.97 | 759,747.68 |
| | TOTAL CLAVE DE FINANCIAMIENTO: | 0.00 | 906,561.65 | 906,561.65 | 146,813.97 | 146,813.97 | 146,813.97 | 759,747.68 |
| BEBPZ0819 | DILUCIDACION DEL MEC.DE ACCION INVITRO DE PLANTAS MED.UTILIZADAS EN OAX CONTRA EL VENENO DEL ALACRAN CONACYT UNCA | | | | | | | |
| 543 | UNIVERSIDAD DE LA CAÑADA | 0.00 | 500,000.00 | 500,000.00 | 221,521.64 | 221,521.64 | 221,521.64 | 278,478.36 |
| | TOTAL CLAVE DE FINANCIAMIENTO: | 0.00 | 500,000.00 | 500,000.00 | 221,521.64 | 221,521.64 | 221,521.64 | 278,478.36 |
| BEBPZ0919 | ESTUDIO DE PELICULAS FOTOCATALITICAS DEPOSITADAS EN LA SUPERFICIE DE CERAMICA A BASE DE OXIDO DE ESTAÑO CONACYT UTM | | | | | | | |
| 550 | UNIVERSIDAD TECNOLÓGICA DE LA MIXTECA | 0.00 | 337,250.06 | 337,250.06 | 152,942.88 | 152,942.88 | 152,942.88 | 184,307.18 |
| | TOTAL CLAVE DE FINANCIAMIENTO: | 0.00 | 337,250.06 | 337,250.06 | 152,942.88 | 152,942.88 | 152,942.88 | 184,307.18 |
| BEBPZ1019 | ESTRATEGIA NAC PARA FOM Y FORTALECER LA COMUN PUB DE LAS HUMANIDADES CIENCIAS Y TECNOLOGIAS EN LAS ENTIDADES FEDERATIVAS | | | | | | | |
| 519 | CONSEJO OAXAQUEÑO DE CIENCIA, TECNOLOGÍA E INNOVACIÓN. | 0.00 | 958,204.07 | 958,204.07 | 958,204.07 | 958,204.07 | 958,204.07 | 0.00 |

TERCER INFORME TRIMESTRAL 2020
DEL 1° DE ENERO AL 30 DE SEPTIEMBRE
ESTADO ANALITICO DEL EJERCICIO DEL PRESUPUESTO DE EGRESOS
RESUMEN POR CVEFIN- UR (GENERAL)



SEFIN
 Secretaría de
 Finanzas

| Cve | Concepto | Aprobado 1 | Ampliaciones / Reducciones 2 | Modificado 3 = (1+2) | Devengado 4 | Ejercido 5 | Pagado 6 | Subejercicio 7 = (3-4) |
|-----|--|---------------|------------------------------------|-------------------------|---------------------|---------------------|---------------------|---------------------------|
| | TOTAL CLAVE DE FINANCIAMIENTO: | 0.00 | 958,204.07 | 958,204.07 | 958,204.07 | 958,204.07 | 958,204.07 | 0.00 |
| | BEBPZ1319 IMPACTO DE LAS ACTIVIDADES TURISTICAS SOBRE EL PATRIMONIO CULTURAL INTANGIBLE | | | | | | | |
| 549 | UNIVERSIDAD DEL PAPALOAPAN | 0.00 | 236,694.31 | 236,694.31 | 62,314.75 | 62,314.75 | 62,314.75 | 174,379.56 |
| | TOTAL CLAVE DE FINANCIAMIENTO: | 0.00 | 236,694.31 | 236,694.31 | 62,314.75 | 62,314.75 | 62,314.75 | 174,379.56 |
| | BEBPZ1419 SINTESIS DE NUEVAS ARILPIPERAZINAS Y EVALUCION DE SU ACTIVIDAD ANTIBACTERIANA | | | | | | | |
| 549 | UNIVERSIDAD DEL PAPALOAPAN | 0.00 | 524,500.00 | 524,500.00 | 71,069.64 | 71,069.64 | 71,069.64 | 453,430.36 |
| | TOTAL CLAVE DE FINANCIAMIENTO: | 0.00 | 524,500.00 | 524,500.00 | 71,069.64 | 71,069.64 | 71,069.64 | 453,430.36 |
| | BEBQA0218 PROGRAMA DE INFRAESTRUCTURA INDIGENA | | | | | | | |
| 106 | SECRETARIA DE LAS INFRAESTRUCTURAS Y EL ORDENAMIENTO TERRITORIAL SUSTENTABLE | 0.00 | 0.00 | 0.00 | 0.00 | 0.00 | 0.00 | 0.00 |
| 115 | INVERSION, PREVISION Y PARIPASSU | 0.00 | 0.00 | 0.00 | 0.00 | 0.00 | 0.00 | 0.00 |
| | TOTAL CLAVE DE FINANCIAMIENTO: | 0.00 | 0.00 | 0.00 | 0.00 | 0.00 | 0.00 | 0.00 |
| | BEBQA0220 PROGRAMA DE INFRAESTRUCTURA INDIGENA | | | | | | | |
| 115 | INVERSION, PREVISION Y PARIPASSU | 0.00 | 0.00 | 0.00 | 0.00 | 0.00 | 0.00 | 0.00 |
| | TOTAL CLAVE DE FINANCIAMIENTO: | 0.00 | 0.00 | 0.00 | 0.00 | 0.00 | 0.00 | 0.00 |
| | BEBQB0120 FORTALECIMIENTO A LA TRANSVERSALIDAD DE LA PERSPECTIVA DE GENERO | | | | | | | |
| 130 | SECRETARIA DE LAS MUJERES DE OAXACA | 0.00 | 4,145,343.20 | 4,145,343.20 | 3,860,438.55 | 3,860,438.55 | 3,359,654.04 | 284,904.65 |
| | TOTAL CLAVE DE FINANCIAMIENTO: | 0.00 | 4,145,343.20 | 4,145,343.20 | 3,860,438.55 | 3,860,438.55 | 3,359,654.04 | 284,904.65 |
| | BEBQC0120 FONDO PARA EL BIENESTAR Y EL AVANCE DE LAS MUJERES (FOBAM) | | | | | | | |
| 130 | SECRETARIA DE LAS MUJERES DE OAXACA | 0.00 | 201,000.00 | 201,000.00 | 0.00 | 0.00 | 0.00 | 201,000.00 |
| | TOTAL CLAVE DE FINANCIAMIENTO: | 0.00 | 201,000.00 | 201,000.00 | 0.00 | 0.00 | 0.00 | 201,000.00 |
| | BEBRB0218 PROYECTO DEL TEMPLO DE SAN JUAN BAUTISTA | | | | | | | |
| 528 | INSTITUTO DEL PATRIMONIO CULTURAL DEL ESTADO DE OAXACA | 0.00 | 0.00 | 0.00 | 0.00 | 0.00 | 0.00 | 0.00 |
| | TOTAL CLAVE DE FINANCIAMIENTO: | 0.00 | 0.00 | 0.00 | 0.00 | 0.00 | 0.00 | 0.00 |
| | BEBRB2119 ACTIVIDADES ARTISTICAS Y CULTURALES PARA NIÑAS, NIÑOS Y ADOLESCENTES DE OAXACA | | | | | | | |
| 110 | SECRETARIA DE LAS CULTURAS Y ARTES DE OAXACA | 0.00 | 399,808.40 | 399,808.40 | 399,808.40 | 399,808.40 | 399,808.40 | 0.00 |
| | TOTAL CLAVE DE FINANCIAMIENTO: | 0.00 | 399,808.40 | 399,808.40 | 399,808.40 | 399,808.40 | 399,808.40 | 0.00 |
| | BEBRZ1420 APOYO A INSTITUCIONES ESTATALES DE CULTURA | | | | | | | |
| 110 | SECRETARIA DE LAS CULTURAS Y ARTES DE OAXACA | 0.00 | 98,016.08 | 98,016.08 | 98,016.08 | 98,016.08 | 65,685.48 | 0.00 |
| | TOTAL CLAVE DE FINANCIAMIENTO: | 0.00 | 98,016.08 | 98,016.08 | 98,016.08 | 98,016.08 | 65,685.48 | 0.00 |
| | BEBRZ2519 PROGRAMA NACIONAL TEATRO ESCOLAR | | | | | | | |
| 110 | SECRETARIA DE LAS CULTURAS Y ARTES DE OAXACA | 0.00 | 532,889.43 | 532,889.43 | 532,889.43 | 532,889.43 | 532,889.43 | 0.00 |
| | TOTAL CLAVE DE FINANCIAMIENTO: | 0.00 | 532,889.43 | 532,889.43 | 532,889.43 | 532,889.43 | 532,889.43 | 0.00 |
| | BEBRZ3319 RESTAURACION DEL RETABLO DE LA VIRGEN DE GUADALUPE EN EL TEMPLO DE SAN FELIPE NERI EN OAX DE JUAREZ | | | | | | | |
| 528 | INSTITUTO DEL PATRIMONIO CULTURAL DEL ESTADO DE OAXACA | 0.00 | 459,279.71 | 459,279.71 | 231,235.69 | 231,235.69 | 0.00 | 228,044.02 |
| | TOTAL CLAVE DE FINANCIAMIENTO: | 0.00 | 459,279.71 | 459,279.71 | 231,235.69 | 231,235.69 | 0.00 | 228,044.02 |
| | BEBRZ3419 EX HACIENDA LA SOLEDAD SANTA CATARINA QUIANE | | | | | | | |
| 115 | INVERSION, PREVISION Y PARIPASSU | 0.00 | 0.00 | 0.00 | 0.00 | 0.00 | 0.00 | 0.00 |
| 528 | INSTITUTO DEL PATRIMONIO CULTURAL DEL ESTADO DE OAXACA | 0.00 | 895,527.24 | 895,527.24 | 895,527.24 | 895,527.24 | 895,527.24 | 0.00 |
| | TOTAL CLAVE DE FINANCIAMIENTO: | 0.00 | 895,527.24 | 895,527.24 | 895,527.24 | 895,527.24 | 895,527.24 | 0.00 |
| | BEBRZ3519 PRESIDENCIA MUNICIPAL DE SANTIAGO IHUITLAN PLUMAS | | | | | | | |
| 528 | INSTITUTO DEL PATRIMONIO CULTURAL DEL ESTADO DE OAXACA | 0.00 | 200,000.00 | 200,000.00 | 200,000.00 | 200,000.00 | 200,000.00 | 0.00 |
| | TOTAL CLAVE DE FINANCIAMIENTO: | 0.00 | 200,000.00 | 200,000.00 | 200,000.00 | 200,000.00 | 200,000.00 | 0.00 |
| | BEBRZ3619 PALACIO MUNICIPAL GUEVEA DE HUMBOLDT | | | | | | | |
| 115 | INVERSION, PREVISION Y PARIPASSU | 0.00 | 0.00 | 0.00 | 0.00 | 0.00 | 0.00 | 0.00 |
| 528 | INSTITUTO DEL PATRIMONIO CULTURAL DEL ESTADO DE OAXACA | 0.00 | 1,191,882.91 | 1,191,882.91 | 1,191,882.91 | 1,191,882.91 | 1,191,882.91 | 0.00 |

TERCER INFORME TRIMESTRAL 2020
DEL 1º DE ENERO AL 30 DE SEPTIEMBRE
ESTADO ANALITICO DEL EJERCICIO DEL PRESUPUESTO DE EGRESOS
RESUMEN POR CVEFIN- UR (GENERAL)

| Cve | Concepto | Aprobado 1 | Ampliaciones / Reducciones 2 | Modificado 3 = (1+2) | Devengado 4 | Ejercido 5 | Pagado 6 | Subejercicio 7 = (3-4) |
|---|--|---------------|------------------------------------|-------------------------|---------------------|---------------------|---------------------|---------------------------|
| TOTAL CLAVE DE FINANCIAMIENTO: | | 0.00 | 1,191,882.91 | 1,191,882.91 | 1,191,882.91 | 1,191,882.91 | 1,191,882.91 | 0.00 |
| BEBRZ3719 SECRETARIA DE TURISMO MUSEO DE LOS PINTORES OAXAQUEÑOS (MUPO) | | | | | | | | |
| 115 | INVERSIÓN, PREVISIÓN Y PARIPASSU | 0.00 | 0.00 | 0.00 | 0.00 | 0.00 | 0.00 | 0.00 |
| 528 | INSTITUTO DEL PATRIMONIO CULTURAL DEL ESTADO DE OAXACA | 0.00 | 845,094.14 | 845,094.14 | 845,094.14 | 845,094.14 | 845,094.14 | 0.00 |
| TOTAL CLAVE DE FINANCIAMIENTO: | | 0.00 | 845,094.14 | 845,094.14 | 845,094.14 | 845,094.14 | 845,094.14 | 0.00 |
| BEBRZ3819 PANTEON GENERAL DE SAN MIGUEL OAXACA DE JUAREZ | | | | | | | | |
| 115 | INVERSIÓN, PREVISIÓN Y PARIPASSU | 0.00 | 0.00 | 0.00 | 0.00 | 0.00 | 0.00 | 0.00 |
| 528 | INSTITUTO DEL PATRIMONIO CULTURAL DEL ESTADO DE OAXACA | 0.00 | 1,714,217.48 | 1,714,217.48 | 1,714,217.48 | 1,714,217.48 | 1,714,217.48 | 0.00 |
| TOTAL CLAVE DE FINANCIAMIENTO: | | 0.00 | 1,714,217.48 | 1,714,217.48 | 1,714,217.48 | 1,714,217.48 | 1,714,217.48 | 0.00 |
| BEBRZ3919 MERCADO MORELOS OCOTLAN DE MORELOS OAXACA | | | | | | | | |
| 528 | INSTITUTO DEL PATRIMONIO CULTURAL DEL ESTADO DE OAXACA | 0.00 | 180,000.00 | 180,000.00 | 180,000.00 | 180,000.00 | 180,000.00 | 0.00 |
| TOTAL CLAVE DE FINANCIAMIENTO: | | 0.00 | 180,000.00 | 180,000.00 | 180,000.00 | 180,000.00 | 180,000.00 | 0.00 |
| BEBRZ4019 EX HACIENDA EXPERIMENTAL SAN ANTONIO DE LA CAL | | | | | | | | |
| 115 | INVERSIÓN, PREVISIÓN Y PARIPASSU | 0.00 | 0.00 | 0.00 | 0.00 | 0.00 | 0.00 | 0.00 |
| 528 | INSTITUTO DEL PATRIMONIO CULTURAL DEL ESTADO DE OAXACA | 0.00 | 1,993,706.82 | 1,993,706.82 | 1,993,706.82 | 1,993,706.82 | 1,993,706.82 | 0.00 |
| TOTAL CLAVE DE FINANCIAMIENTO: | | 0.00 | 1,993,706.82 | 1,993,706.82 | 1,993,706.82 | 1,993,706.82 | 1,993,706.82 | 0.00 |
| BEBRZ4119 ANTIGUA PRESIDENCIA MUNICIPAL DE SAN JUAN BAUTISTA COIXTLAHUACA | | | | | | | | |
| 115 | INVERSIÓN, PREVISIÓN Y PARIPASSU | 0.00 | 0.00 | 0.00 | 0.00 | 0.00 | 0.00 | 0.00 |
| 528 | INSTITUTO DEL PATRIMONIO CULTURAL DEL ESTADO DE OAXACA | 0.00 | 647,874.23 | 647,874.23 | 647,874.23 | 647,874.23 | 647,874.23 | 0.00 |
| TOTAL CLAVE DE FINANCIAMIENTO: | | 0.00 | 647,874.23 | 647,874.23 | 647,874.23 | 647,874.23 | 647,874.23 | 0.00 |
| BEBRZ4219 PALACIO MUNICIPAL DE SAN PEDRO TAPANATEPEC | | | | | | | | |
| 115 | INVERSIÓN, PREVISIÓN Y PARIPASSU | 0.00 | 0.00 | 0.00 | 0.00 | 0.00 | 0.00 | 0.00 |
| 528 | INSTITUTO DEL PATRIMONIO CULTURAL DEL ESTADO DE OAXACA | 0.00 | 990,300.36 | 990,300.36 | 990,300.36 | 990,300.36 | 972,072.42 | 0.00 |
| TOTAL CLAVE DE FINANCIAMIENTO: | | 0.00 | 990,300.36 | 990,300.36 | 990,300.36 | 990,300.36 | 972,072.42 | 0.00 |
| BEBRZ4319 PALACIO MUNICIPAL SANTA MARIA SUCHITLAN, SAN ANDRES SINAXTLA | | | | | | | | |
| 115 | INVERSIÓN, PREVISIÓN Y PARIPASSU | 0.00 | 0.00 | 0.00 | 0.00 | 0.00 | 0.00 | 0.00 |
| 528 | INSTITUTO DEL PATRIMONIO CULTURAL DEL ESTADO DE OAXACA | 0.00 | 746,860.97 | 746,860.97 | 746,860.97 | 746,860.97 | 704,250.34 | 0.00 |
| TOTAL CLAVE DE FINANCIAMIENTO: | | 0.00 | 746,860.97 | 746,860.97 | 746,860.97 | 746,860.97 | 704,250.34 | 0.00 |
| BEBRZ4419 ACUEDUCTO (LOS ARCOS) SANTO DOMINGO YANHUITLAN NOCHIXTLAN | | | | | | | | |
| 115 | INVERSIÓN, PREVISIÓN Y PARIPASSU | 0.00 | 0.00 | 0.00 | 0.00 | 0.00 | 0.00 | 0.00 |
| 528 | INSTITUTO DEL PATRIMONIO CULTURAL DEL ESTADO DE OAXACA | 0.00 | 996,312.13 | 996,312.13 | 996,312.13 | 996,312.13 | 996,312.13 | 0.00 |
| TOTAL CLAVE DE FINANCIAMIENTO: | | 0.00 | 996,312.13 | 996,312.13 | 996,312.13 | 996,312.13 | 996,312.13 | 0.00 |
| BEBRZ4519 PALACIO ANTIGUO SANTO DOMINGO CHIHUITAN | | | | | | | | |
| 528 | INSTITUTO DEL PATRIMONIO CULTURAL DEL ESTADO DE OAXACA | 0.00 | 150,000.00 | 150,000.00 | 150,000.00 | 150,000.00 | 150,000.00 | 0.00 |
| TOTAL CLAVE DE FINANCIAMIENTO: | | 0.00 | 150,000.00 | 150,000.00 | 150,000.00 | 150,000.00 | 150,000.00 | 0.00 |
| BEBRZ4619 CASA DE LA CULTURA DE SAN BARTOLOME QUILANA TLACOLULA | | | | | | | | |
| 115 | INVERSIÓN, PREVISIÓN Y PARIPASSU | 0.00 | 0.00 | 0.00 | 0.00 | 0.00 | 0.00 | 0.00 |
| 528 | INSTITUTO DEL PATRIMONIO CULTURAL DEL ESTADO DE OAXACA | 0.00 | 993,082.97 | 993,082.97 | 993,082.97 | 993,082.97 | 993,082.97 | 0.00 |
| TOTAL CLAVE DE FINANCIAMIENTO: | | 0.00 | 993,082.97 | 993,082.97 | 993,082.97 | 993,082.97 | 993,082.97 | 0.00 |
| BEBRZ4719 LOS ARQUITOS VILLA DE ETLA | | | | | | | | |
| 115 | INVERSIÓN, PREVISIÓN Y PARIPASSU | 0.00 | 0.00 | 0.00 | 0.00 | 0.00 | 0.00 | 0.00 |
| 528 | INSTITUTO DEL PATRIMONIO CULTURAL DEL ESTADO DE OAXACA | 0.00 | 795,039.51 | 795,039.51 | 795,039.51 | 795,039.51 | 772,452.61 | 0.00 |
| TOTAL CLAVE DE FINANCIAMIENTO: | | 0.00 | 795,039.51 | 795,039.51 | 795,039.51 | 795,039.51 | 772,452.61 | 0.00 |
| BEBRZ4819 MERCADO PORFIRIO DIAZ VILLA ETLA | | | | | | | | |
| 528 | INSTITUTO DEL PATRIMONIO CULTURAL DEL ESTADO DE OAXACA | 0.00 | 260,000.00 | 260,000.00 | 260,000.00 | 260,000.00 | 260,000.00 | 0.00 |
| TOTAL CLAVE DE FINANCIAMIENTO: | | 0.00 | 260,000.00 | 260,000.00 | 260,000.00 | 260,000.00 | 260,000.00 | 0.00 |
| BEBRZ4919 ANTIGUO PALACIO MUNICIPAL DE VILLA TALEA DE CASTRO, VILLA ALTA, SIERRA NORTE | | | | | | | | |
| 115 | INVERSIÓN, PREVISIÓN Y PARIPASSU | 0.00 | 0.00 | 0.00 | 0.00 | 0.00 | 0.00 | 0.00 |
| 528 | INSTITUTO DEL PATRIMONIO CULTURAL DEL ESTADO DE OAXACA | 0.00 | 1,197,264.12 | 1,197,264.12 | 1,197,264.12 | 1,197,264.12 | 1,197,264.12 | 0.00 |

TERCER INFORME TRIMESTRAL 2020
DEL 1° DE ENERO AL 30 DE SEPTIEMBRE
ESTADO ANALITICO DEL EJERCICIO DEL PRESUPUESTO DE EGRESOS
RESUMEN POR CVEFIN- UR (GENERAL)

| Cve | Concepto | Aprobado 1 | Ampliaciones / Reducciones 2 | Modificado 3 = (1+2) | Devengado 4 | Ejercido 5 | Pagado 6 | Subejercicio 7 = (3-4) |
|--|--|---------------|------------------------------------|-------------------------|---------------------|---------------------|---------------------|---------------------------|
| TOTAL CLAVE DE FINANCIAMIENTO: | | 0.00 | 1,197,264.12 | 1,197,264.12 | 1,197,264.12 | 1,197,264.12 | 1,197,264.12 | 0.00 |
| BEBRZ5019 PALACIO MUNICIPAL DE SAN ANTONINO EL ALTO ZIMATLAN | | | | | | | | |
| 115 | INVERSIÓN, PREVISIÓN Y PARIPASSU | 0.00 | 0.00 | 0.00 | 0.00 | 0.00 | 0.00 | 0.00 |
| 528 | INSTITUTO DEL PATRIMONIO CULTURAL DEL ESTADO DE OAXACA | 0.00 | 1,192,556.33 | 1,192,556.33 | 1,192,556.33 | 1,192,556.33 | 1,192,556.33 | 0.00 |
| TOTAL CLAVE DE FINANCIAMIENTO: | | 0.00 | 1,192,556.33 | 1,192,556.33 | 1,192,556.33 | 1,192,556.33 | 1,192,556.33 | 0.00 |
| BEBRZ5119 PALACIO MUNICIPAL ASUNCIÓN DE IXTALTEPEC | | | | | | | | |
| 115 | INVERSIÓN, PREVISIÓN Y PARIPASSU | 0.00 | 0.00 | 0.00 | 0.00 | 0.00 | 0.00 | 0.00 |
| 528 | INSTITUTO DEL PATRIMONIO CULTURAL DEL ESTADO DE OAXACA | 0.00 | 748,378.22 | 748,378.22 | 748,378.22 | 748,378.22 | 748,378.22 | 0.00 |
| TOTAL CLAVE DE FINANCIAMIENTO: | | 0.00 | 748,378.22 | 748,378.22 | 748,378.22 | 748,378.22 | 748,378.22 | 0.00 |
| BEBRZ5219 CASA DE CULTURA DE CIUDAD IXTEPEC | | | | | | | | |
| 115 | INVERSIÓN, PREVISIÓN Y PARIPASSU | 0.00 | 0.00 | 0.00 | 0.00 | 0.00 | 0.00 | 0.00 |
| 528 | INSTITUTO DEL PATRIMONIO CULTURAL DEL ESTADO DE OAXACA | 0.00 | 1,394,818.02 | 1,394,818.02 | 1,394,818.02 | 1,394,818.02 | 1,394,818.02 | 0.00 |
| TOTAL CLAVE DE FINANCIAMIENTO: | | 0.00 | 1,394,818.02 | 1,394,818.02 | 1,394,818.02 | 1,394,818.02 | 1,394,818.02 | 0.00 |
| BEBRZ5319 MUSEO REGIONAL DE HUAJUAPAN | | | | | | | | |
| 528 | INSTITUTO DEL PATRIMONIO CULTURAL DEL ESTADO DE OAXACA | 0.00 | 105,000.00 | 105,000.00 | 105,000.00 | 105,000.00 | 105,000.00 | 0.00 |
| TOTAL CLAVE DE FINANCIAMIENTO: | | 0.00 | 105,000.00 | 105,000.00 | 105,000.00 | 105,000.00 | 105,000.00 | 0.00 |
| BEBRZ5419 PRESIDENCIA MUNICIPAL DE SAN SEBASTIAN TECOMAXTLAHUACA | | | | | | | | |
| 528 | INSTITUTO DEL PATRIMONIO CULTURAL DEL ESTADO DE OAXACA | 0.00 | 300,000.00 | 300,000.00 | 300,000.00 | 300,000.00 | 300,000.00 | 0.00 |
| TOTAL CLAVE DE FINANCIAMIENTO: | | 0.00 | 300,000.00 | 300,000.00 | 300,000.00 | 300,000.00 | 300,000.00 | 0.00 |
| BEBRZ5519 PALACIO MUNICIPAL DE CIUDAD IXTEPEC | | | | | | | | |
| 115 | INVERSIÓN, PREVISIÓN Y PARIPASSU | 0.00 | 0.00 | 0.00 | 0.00 | 0.00 | 0.00 | 0.00 |
| 528 | INSTITUTO DEL PATRIMONIO CULTURAL DEL ESTADO DE OAXACA | 0.00 | 1,445,392.65 | 1,445,392.65 | 1,445,392.65 | 1,445,392.65 | 1,445,392.65 | 0.00 |
| TOTAL CLAVE DE FINANCIAMIENTO: | | 0.00 | 1,445,392.65 | 1,445,392.65 | 1,445,392.65 | 1,445,392.65 | 1,445,392.65 | 0.00 |
| BEBRZ5619 ESCUELA PRIMARIA PRESIDENTE ALEMAN OAXACA DE JUAREZ | | | | | | | | |
| 115 | INVERSIÓN, PREVISIÓN Y PARIPASSU | 0.00 | 0.00 | 0.00 | 0.00 | 0.00 | 0.00 | 0.00 |
| 528 | INSTITUTO DEL PATRIMONIO CULTURAL DEL ESTADO DE OAXACA | 0.00 | 197,738.82 | 197,738.82 | 197,738.82 | 197,738.82 | 197,738.82 | 0.00 |
| TOTAL CLAVE DE FINANCIAMIENTO: | | 0.00 | 197,738.82 | 197,738.82 | 197,738.82 | 197,738.82 | 197,738.82 | 0.00 |
| BEBRZ5719 BIBLIOTECA PUBLICA MUNICIPAL MARGARITA MAZA DE JUAREZ, OAXACA DE JUAREZ | | | | | | | | |
| 115 | INVERSIÓN, PREVISIÓN Y PARIPASSU | 0.00 | 0.00 | 0.00 | 0.00 | 0.00 | 0.00 | 0.00 |
| 528 | INSTITUTO DEL PATRIMONIO CULTURAL DEL ESTADO DE OAXACA | 0.00 | 994,238.53 | 994,238.53 | 994,238.53 | 994,238.53 | 994,238.53 | 0.00 |
| TOTAL CLAVE DE FINANCIAMIENTO: | | 0.00 | 994,238.53 | 994,238.53 | 994,238.53 | 994,238.53 | 994,238.53 | 0.00 |
| BEBRZ5819 PALACIO MUNICIPAL DE SAN MARTIN TILCAJETE | | | | | | | | |
| 115 | INVERSIÓN, PREVISIÓN Y PARIPASSU | 0.00 | 0.00 | 0.00 | 0.00 | 0.00 | 0.00 | 0.00 |
| 528 | INSTITUTO DEL PATRIMONIO CULTURAL DEL ESTADO DE OAXACA | 0.00 | 695,597.13 | 695,597.13 | 695,597.13 | 695,597.13 | 695,597.13 | 0.00 |
| TOTAL CLAVE DE FINANCIAMIENTO: | | 0.00 | 695,597.13 | 695,597.13 | 695,597.13 | 695,597.13 | 695,597.13 | 0.00 |
| BEBRZ5919 PALACIO MUNICIPAL DE SAN CRISTÓBAL SUCHITLAHUACA, COIXTLAHUACA | | | | | | | | |
| 115 | INVERSIÓN, PREVISIÓN Y PARIPASSU | 0.00 | 0.00 | 0.00 | 0.00 | 0.00 | 0.00 | 0.00 |
| 528 | INSTITUTO DEL PATRIMONIO CULTURAL DEL ESTADO DE OAXACA | 0.00 | 1,494,808.17 | 1,494,808.17 | 1,494,808.17 | 1,494,808.17 | 1,494,808.17 | 0.00 |
| TOTAL CLAVE DE FINANCIAMIENTO: | | 0.00 | 1,494,808.17 | 1,494,808.17 | 1,494,808.17 | 1,494,808.17 | 1,494,808.17 | 0.00 |
| BEBRZ6019 SALON LIBERTAD VILLA DE SANTIAGO CHAZUMBA | | | | | | | | |
| 528 | INSTITUTO DEL PATRIMONIO CULTURAL DEL ESTADO DE OAXACA | 0.00 | 270,000.00 | 270,000.00 | 270,000.00 | 270,000.00 | 270,000.00 | 0.00 |
| TOTAL CLAVE DE FINANCIAMIENTO: | | 0.00 | 270,000.00 | 270,000.00 | 270,000.00 | 270,000.00 | 270,000.00 | 0.00 |
| BEBRZ6219 CHALET DE JUANA CATARINA SANTO DOMINGO TEHUANTEPEC | | | | | | | | |
| 115 | INVERSIÓN, PREVISIÓN Y PARIPASSU | 0.00 | 0.00 | 0.00 | 0.00 | 0.00 | 0.00 | 0.00 |
| 528 | INSTITUTO DEL PATRIMONIO CULTURAL DEL ESTADO DE OAXACA | 0.00 | 993,506.67 | 993,506.67 | 993,506.67 | 993,506.67 | 993,506.67 | 0.00 |
| TOTAL CLAVE DE FINANCIAMIENTO: | | 0.00 | 993,506.67 | 993,506.67 | 993,506.67 | 993,506.67 | 993,506.67 | 0.00 |
| BEBRZ6319 IGLESIA SANTA CRUZ SANTA CRUZ TOTOPOSTLE | | | | | | | | |
| 528 | INSTITUTO DEL PATRIMONIO CULTURAL DEL ESTADO DE OAXACA | 0.00 | 221,062.74 | 221,062.74 | 221,062.74 | 221,062.74 | 221,062.74 | 0.00 |
| TOTAL CLAVE DE FINANCIAMIENTO: | | 0.00 | 221,062.74 | 221,062.74 | 221,062.74 | 221,062.74 | 221,062.74 | 0.00 |

TERCER INFORME TRIMESTRAL 2020
DEL 1° DE ENERO AL 30 DE SEPTIEMBRE
ESTADO ANALITICO DEL EJERCICIO DEL PRESUPUESTO DE EGRESOS
RESUMEN POR CVEFIN- UR (GENERAL)



SEFIN
 Secretaría de
 Finanzas

| Cve | Concepto | Aprobado 1 | Ampliaciones / Reducciones 2 | Modificado 3 = (1+2) | Devengado 4 | Ejercido 5 | Pagado 6 | Subejercicio 7 = (3-4) |
|---|---|---------------|------------------------------------|-------------------------|----------------------|----------------------|----------------------|---------------------------|
| BEBRZ6419 MUSEO DE ARQUEOLOGIA ERVIN FRISSELL VILLA DE MITLA | | | | | | | | |
| 115 | INVERSIÓN, PREVISIÓN Y PARIPASSU | 0.00 | 0.00 | 0.00 | 0.00 | 0.00 | 0.00 | 0.00 |
| 528 | INSTITUTO DEL PATRIMONIO CULTURAL DEL ESTADO DE OAXACA | 0.00 | 1,142,658.77 | 1,142,658.77 | 1,142,658.77 | 1,142,658.77 | 1,142,658.77 | 0.00 |
| | TOTAL CLAVE DE FINANCIAMIENTO: | 0.00 | 1,142,658.77 | 1,142,658.77 | 1,142,658.77 | 1,142,658.77 | 1,142,658.77 | 0.00 |
| BEBRZ6519 PALACIO MUNICIPAL UNION HIDALGO | | | | | | | | |
| 115 | INVERSIÓN, PREVISIÓN Y PARIPASSU | 0.00 | 0.00 | 0.00 | 0.00 | 0.00 | 0.00 | 0.00 |
| 528 | INSTITUTO DEL PATRIMONIO CULTURAL DEL ESTADO DE OAXACA | 0.00 | 2,191,869.58 | 2,191,869.58 | 2,191,869.58 | 2,191,869.58 | 2,134,872.07 | 0.00 |
| | TOTAL CLAVE DE FINANCIAMIENTO: | 0.00 | 2,191,869.58 | 2,191,869.58 | 2,191,869.58 | 2,191,869.58 | 2,134,872.07 | 0.00 |
| BEBRZ6619 PALACIO MUNICIPAL DE VILLA DE ETLA | | | | | | | | |
| 115 | INVERSIÓN, PREVISIÓN Y PARIPASSU | 0.00 | 0.00 | 0.00 | 0.00 | 0.00 | 0.00 | 0.00 |
| 528 | INSTITUTO DEL PATRIMONIO CULTURAL DEL ESTADO DE OAXACA | 0.00 | 497,060.16 | 497,060.16 | 497,060.16 | 497,060.16 | 497,060.16 | 0.00 |
| | TOTAL CLAVE DE FINANCIAMIENTO: | 0.00 | 497,060.16 | 497,060.16 | 497,060.16 | 497,060.16 | 497,060.16 | 0.00 |
| BEBRZ6719 PALACIO MUNICIPAL VILLA SOLA DE VEGA | | | | | | | | |
| 115 | INVERSIÓN, PREVISIÓN Y PARIPASSU | 0.00 | 0.00 | 0.00 | 0.00 | 0.00 | 0.00 | 0.00 |
| 528 | INSTITUTO DEL PATRIMONIO CULTURAL DEL ESTADO DE OAXACA | 0.00 | 2,292,653.44 | 2,292,653.44 | 2,292,653.44 | 2,292,653.44 | 2,292,653.44 | 0.00 |
| | TOTAL CLAVE DE FINANCIAMIENTO: | 0.00 | 2,292,653.44 | 2,292,653.44 | 2,292,653.44 | 2,292,653.44 | 2,292,653.44 | 0.00 |
| BEBRZ6819 PALACIO MUNICIPAL HEROICA CIUDAD DE JUCHITÁN DE ZARAGOZA | | | | | | | | |
| 115 | INVERSIÓN, PREVISIÓN Y PARIPASSU | 0.00 | 0.00 | 0.00 | 0.00 | 0.00 | 0.00 | 0.00 |
| 528 | INSTITUTO DEL PATRIMONIO CULTURAL DEL ESTADO DE OAXACA | 0.00 | 10,614,814.69 | 10,614,814.69 | 10,614,814.69 | 10,614,814.69 | 10,414,971.15 | 0.00 |
| | TOTAL CLAVE DE FINANCIAMIENTO: | 0.00 | 10,614,814.69 | 10,614,814.69 | 10,614,814.69 | 10,614,814.69 | 10,414,971.15 | 0.00 |
| BEBRZ6919 RECONSTRUCCION DEL TALLER DE ARTES GRAFICAS DEL MUNICIPIO DE JUCHITAN DE ZARAGOZA | | | | | | | | |
| 115 | INVERSIÓN, PREVISIÓN Y PARIPASSU | 0.00 | 0.00 | 0.00 | 0.00 | 0.00 | 0.00 | 0.00 |
| 528 | INSTITUTO DEL PATRIMONIO CULTURAL DEL ESTADO DE OAXACA | 0.00 | 2,492,467.58 | 2,492,467.58 | 2,492,467.58 | 2,492,467.58 | 2,467,467.58 | 0.00 |
| | TOTAL CLAVE DE FINANCIAMIENTO: | 0.00 | 2,492,467.58 | 2,492,467.58 | 2,492,467.58 | 2,492,467.58 | 2,467,467.58 | 0.00 |
| BEBRZ7019 RECONSTRUCCION DE LA CASA DE LA CULTURA DEL MUNICIPIO DE JUCHITAN DE ZARAGOZA | | | | | | | | |
| 115 | INVERSIÓN, PREVISIÓN Y PARIPASSU | 0.00 | 0.00 | 0.00 | 0.00 | 0.00 | 0.00 | 0.00 |
| 528 | INSTITUTO DEL PATRIMONIO CULTURAL DEL ESTADO DE OAXACA | 0.00 | 1,886,393.58 | 1,886,393.58 | 1,886,393.58 | 1,886,393.58 | 1,752,528.10 | 0.00 |
| | TOTAL CLAVE DE FINANCIAMIENTO: | 0.00 | 1,886,393.58 | 1,886,393.58 | 1,886,393.58 | 1,886,393.58 | 1,752,528.10 | 0.00 |
| BEBSA0320 PROGRAMA DE MODERNIZACIÓN DE LOS REGISTROS PÚBLICOS DE LA PROPIEDAD Y CATASTROS | | | | | | | | |
| 115 | INVERSIÓN, PREVISIÓN Y PARIPASSU | 0.00 | 0.00 | 0.00 | 0.00 | 0.00 | 0.00 | 0.00 |
| | TOTAL CLAVE DE FINANCIAMIENTO: | 0.00 | 0.00 | 0.00 | 0.00 | 0.00 | 0.00 | 0.00 |
| BECAA0120 FORTASEG | | | | | | | | |
| 901 | MUNICIPIOS - PARTICIPACIONES Y APORTACIONES | 0.00 | 73,771,163.20 | 73,771,163.20 | 73,771,163.20 | 73,771,163.20 | 73,771,163.20 | 0.00 |
| | TOTAL CLAVE DE FINANCIAMIENTO: | 0.00 | 73,771,163.20 | 73,771,163.20 | 73,771,163.20 | 73,771,163.20 | 73,771,163.20 | 0.00 |
| BECAA0220 FORTASEG PRODUCTOS FINANCIEROS | | | | | | | | |
| 901 | MUNICIPIOS - PARTICIPACIONES Y APORTACIONES | 0.00 | 28,091.27 | 28,091.27 | 28,091.27 | 28,091.27 | 28,091.27 | 0.00 |
| | TOTAL CLAVE DE FINANCIAMIENTO: | 0.00 | 28,091.27 | 28,091.27 | 28,091.27 | 28,091.27 | 28,091.27 | 0.00 |
| BECAB0119 REGISTRO E IDENTIFICACIÓN DE POBLACIÓN FORTALECIMIENTO DE REGISTRO CIVIL DE EDO DE OAX. | | | | | | | | |
| 115 | INVERSIÓN, PREVISIÓN Y PARIPASSU | 0.00 | 0.00 | 0.00 | 0.00 | 0.00 | 0.00 | 0.00 |
| | TOTAL CLAVE DE FINANCIAMIENTO: | 0.00 | 0.00 | 0.00 | 0.00 | 0.00 | 0.00 | 0.00 |
| BECAB0120 REGISTRO E IDENTIFICACION DE POBLACION FORTALECIMIENTO DEL REGISTRO CIVIL DEL EDO DE OAX | | | | | | | | |
| 115 | INVERSIÓN, PREVISIÓN Y PARIPASSU | 0.00 | 0.00 | 0.00 | 0.00 | 0.00 | 0.00 | 0.00 |
| | TOTAL CLAVE DE FINANCIAMIENTO: | 0.00 | 0.00 | 0.00 | 0.00 | 0.00 | 0.00 | 0.00 |
| BECBA0119 COLEGIO DE ESTUDIOS CIENTÍFICOS Y TECNOLÓGICOS DEL ESTADO DE OAXACA | | | | | | | | |
| 507 | COLEGIO DE ESTUDIOS CIENTÍFICOS Y TECNOLÓGICOS DEL ESTADO DE OAXACA | 0.00 | 15,060,826.29 | 15,060,826.29 | 15,060,826.29 | 15,060,826.29 | 15,060,826.29 | 0.00 |
| | TOTAL CLAVE DE FINANCIAMIENTO: | 0.00 | 15,060,826.29 | 15,060,826.29 | 15,060,826.29 | 15,060,826.29 | 15,060,826.29 | 0.00 |
| BECBA0120 COLEGIO DE ESTUDIOS CIENTIFICOS Y TECNOLOGICOS DEL ESTADO DE OAXACA | | | | | | | | |

TERCER INFORME TRIMESTRAL 2020
DEL 1° DE ENERO AL 30 DE SEPTIEMBRE
ESTADO ANALITICO DEL EJERCICIO DEL PRESUPUESTO DE EGRESOS
RESUMEN POR CVEFIN- UR (GENERAL)



SEFIN
 Secretaría de
 Finanzas

| Cve | Concepto | Aprobado 1 | Ampliaciones / Reducciones 2 | Modificado 3 = (1+2) | Devengado 4 | Ejercido 5 | Pagado 6 | Subejercicio 7 = (3-4) |
|------------------|--|-----------------------|------------------------------------|-------------------------|-----------------------|-----------------------|-----------------------|---------------------------|
| BECBA0120 | COLEGIO DE ESTUDIOS CIENTIFICOS Y TECNOLOGICOS DEL ESTADO DE OAXACA | | | | | | | |
| 507 | COLEGIO DE ESTUDIOS CIENTIFICOS Y TECNOLOGICOS DEL ESTADO DE OAXACA | 238,035,450.82 | -27,295,152.05 | 210,740,298.77 | 204,149,539.61 | 204,149,539.61 | 150,738,850.42 | 6,590,759.16 |
| | TOTAL CLAVE DE FINANCIAMIENTO: | 238,035,450.82 | -27,295,152.05 | 210,740,298.77 | 204,149,539.61 | 204,149,539.61 | 150,738,850.42 | 6,590,759.16 |
| BECBA0219 | COLEGIO DE BACHILLERES DE OAXACA | | | | | | | |
| 506 | COLEGIO DE BACHILLERES DEL ESTADO DE OAXACA | 0.00 | 17,551,224.44 | 17,551,224.44 | 17,551,224.44 | 17,551,224.44 | 17,551,224.44 | 0.00 |
| | TOTAL CLAVE DE FINANCIAMIENTO: | 0.00 | 17,551,224.44 | 17,551,224.44 | 17,551,224.44 | 17,551,224.44 | 17,551,224.44 | 0.00 |
| BECBA0220 | COLEGIO DE BACHILLERES DE OAXACA | | | | | | | |
| 506 | COLEGIO DE BACHILLERES DEL ESTADO DE OAXACA | 339,437,465.29 | 36,407,725.78 | 375,845,191.07 | 369,157,693.22 | 369,157,693.22 | 294,801,782.43 | 6,687,497.85 |
| | TOTAL CLAVE DE FINANCIAMIENTO: | 339,437,465.29 | 36,407,725.78 | 375,845,191.07 | 369,157,693.22 | 369,157,693.22 | 294,801,782.43 | 6,687,497.85 |
| BECBB0120 | CECYTEO PRODUCTOS FINANCIEROS | | | | | | | |
| 507 | COLEGIO DE ESTUDIOS CIENTIFICOS Y TECNOLOGICOS DEL ESTADO DE OAXACA | 0.00 | 1,077,253.20 | 1,077,253.20 | 1,070,000.19 | 1,070,000.19 | 1,070,000.19 | 7,253.01 |
| | TOTAL CLAVE DE FINANCIAMIENTO: | 0.00 | 1,077,253.20 | 1,077,253.20 | 1,070,000.19 | 1,070,000.19 | 1,070,000.19 | 7,253.01 |
| BECBC0120 | UNIVERSIDAD TECNOLOGICA DE LA MIXTECA | | | | | | | |
| 550 | UNIVERSIDAD TECNOLÓGICA DE LA MIXTECA | 68,896,139.75 | -25,171.84 | 68,870,967.91 | 48,326,749.68 | 48,326,749.68 | 48,326,749.68 | 20,544,218.23 |
| | TOTAL CLAVE DE FINANCIAMIENTO: | 68,896,139.75 | -25,171.84 | 68,870,967.91 | 48,326,749.68 | 48,326,749.68 | 48,326,749.68 | 20,544,218.23 |
| BECBC0220 | UNIVERSIDAD DE LA SIERRA JUAREZ | | | | | | | |
| 545 | UNIVERSIDAD DE LA SIERRA JUÁREZ | 5,969,576.29 | 174,859.40 | 6,144,435.69 | 5,165,816.18 | 5,165,816.18 | 5,165,816.18 | 978,619.51 |
| | TOTAL CLAVE DE FINANCIAMIENTO: | 5,969,576.29 | 174,859.40 | 6,144,435.69 | 5,165,816.18 | 5,165,816.18 | 5,165,816.18 | 978,619.51 |
| BECBC0320 | UNIVERSIDAD DE LA SIERRA SUR | | | | | | | |
| 546 | UNIVERSIDAD DE LA SIERRA SUR | 9,248,151.45 | 1,722,444.24 | 10,970,595.69 | 9,199,922.76 | 9,199,922.76 | 6,419,719.37 | 1,770,672.93 |
| | TOTAL CLAVE DE FINANCIAMIENTO: | 9,248,151.45 | 1,722,444.24 | 10,970,595.69 | 9,199,922.76 | 9,199,922.76 | 6,419,719.37 | 1,770,672.93 |
| BECBC0420 | UNIVERSIDAD DE LA CAÑADA | | | | | | | |
| 543 | UNIVERSIDAD DE LA CAÑADA | 7,573,636.51 | 307,445.39 | 7,881,081.90 | 6,934,087.49 | 6,934,087.49 | 6,934,087.49 | 946,994.41 |
| | TOTAL CLAVE DE FINANCIAMIENTO: | 7,573,636.51 | 307,445.39 | 7,881,081.90 | 6,934,087.49 | 6,934,087.49 | 6,934,087.49 | 946,994.41 |
| BECBC0519 | COLEGIO SUPERIOR PARA LA EDUCACIÓN INTEGRAL INTERCULTURAL DE OAXACA | | | | | | | |
| 508 | COLEGIO SUPERIOR PARA LA EDUCACIÓN INTEGRAL INTERCULTURAL DE OAXACA | 0.00 | 5,538,266.58 | 5,538,266.58 | 5,538,266.58 | 5,538,266.58 | 5,538,266.58 | 0.00 |
| | TOTAL CLAVE DE FINANCIAMIENTO: | 0.00 | 5,538,266.58 | 5,538,266.58 | 5,538,266.58 | 5,538,266.58 | 5,538,266.58 | 0.00 |
| BECBC0520 | COLEGIO SUPERIOR PARA LA EDUCACION INTEGRAL INTERCULTURAL DE OAXACA | | | | | | | |
| 508 | COLEGIO SUPERIOR PARA LA EDUCACIÓN INTEGRAL INTERCULTURAL DE OAXACA | 103,123,436.91 | 4,063,587.22 | 107,187,024.13 | 94,312,314.55 | 94,312,314.55 | 72,468,782.40 | 12,874,709.58 |
| | TOTAL CLAVE DE FINANCIAMIENTO: | 103,123,436.91 | 4,063,587.22 | 107,187,024.13 | 94,312,314.55 | 94,312,314.55 | 72,468,782.40 | 12,874,709.58 |
| BECBC0620 | UNIVERSIDAD TECNOLOGICA DE LOS VALLES CENTRALES | | | | | | | |
| 552 | UNIVERSIDAD TECNOLÓGICA DE LOS VALLES CENTRALES DE OAXACA | 9,393,156.99 | -250,591.17 | 9,142,565.82 | 7,995,815.33 | 7,995,815.33 | 5,518,115.94 | 1,146,750.49 |
| | TOTAL CLAVE DE FINANCIAMIENTO: | 9,393,156.99 | -250,591.17 | 9,142,565.82 | 7,995,815.33 | 7,995,815.33 | 5,518,115.94 | 1,146,750.49 |
| BECBC0720 | UNIVERSIDAD TECNOLOGICA DE LA SIERRA SUR DE OAXACA | | | | | | | |
| 551 | UNIVERSIDAD TECNOLÓGICA DE LA SIERRA SUR DE OAXACA | 2,174,156.83 | 915,988.12 | 3,090,144.95 | 3,047,472.73 | 3,047,472.73 | 2,037,782.31 | 42,672.22 |
| | TOTAL CLAVE DE FINANCIAMIENTO: | 2,174,156.83 | 915,988.12 | 3,090,144.95 | 3,047,472.73 | 3,047,472.73 | 2,037,782.31 | 42,672.22 |
| BECBC0820 | UNIVERSIDAD DEL ISTMO | | | | | | | |
| 547 | UNIVERSIDAD DEL ISTMO | 17,473,412.02 | -3,802,086.97 | 13,671,325.05 | 12,185,125.38 | 12,185,125.38 | 10,131,140.38 | 1,486,199.67 |
| | TOTAL CLAVE DE FINANCIAMIENTO: | 17,473,412.02 | -3,802,086.97 | 13,671,325.05 | 12,185,125.38 | 12,185,125.38 | 10,131,140.38 | 1,486,199.67 |
| BECBC0919 | UNIVERSIDAD AUTÓNOMA BENITO JUÁREZ DE OAXACA | | | | | | | |
| 403 | UNIVERSIDAD AUTÓNOMA "BENITO JUÁREZ" DE OAXACA | 0.00 | 4,344,194.63 | 4,344,194.63 | 4,344,194.63 | 4,344,194.63 | 4,344,194.63 | 0.00 |
| | TOTAL CLAVE DE FINANCIAMIENTO: | 0.00 | 4,344,194.63 | 4,344,194.63 | 4,344,194.63 | 4,344,194.63 | 4,344,194.63 | 0.00 |
| BECBC0920 | UNIVERSIDAD AUTONOMA BENITO JUAREZ DE OAXACA | | | | | | | |
| 403 | UNIVERSIDAD AUTÓNOMA "BENITO JUÁREZ" DE OAXACA | 678,200,765.70 | 90,874,235.30 | 769,075,001.00 | 769,075,001.00 | 769,075,001.00 | 702,316,001.00 | 0.00 |
| | TOTAL CLAVE DE FINANCIAMIENTO: | 678,200,765.70 | 90,874,235.30 | 769,075,001.00 | 769,075,001.00 | 769,075,001.00 | 702,316,001.00 | 0.00 |
| BECBC1020 | UNIVERSIDAD DEL MAR | | | | | | | |

TERCER INFORME TRIMESTRAL 2020
DEL 1° DE ENERO AL 30 DE SEPTIEMBRE
ESTADO ANALITICO DEL EJERCICIO DEL PRESUPUESTO DE EGRESOS
RESUMEN POR CVEFIN- UR (GENERAL)



SEFIN
 Secretaría de
 Finanzas

| Cve | Concepto | Aprobado 1 | Ampliaciones / Reducciones 2 | Modificado 3 = (1+2) | Devengado 4 | Ejercido 5 | Pagado 6 | Subejercicio 7 = (3-4) |
|-------------------|---|----------------------|------------------------------------|-------------------------|----------------------|----------------------|----------------------|---------------------------|
| BECBC1020 | UNIVERSIDAD DEL MAR | | | | | | | |
| 548 | UNIVERSIDAD DEL MAR | 76,201,119.16 | 2,915,092.00 | 79,116,211.16 | 61,108,714.43 | 61,108,714.43 | 59,108,377.78 | 18,007,496.73 |
| | TOTAL CLAVE DE FINANCIAMIENTO: | 76,201,119.16 | 2,915,092.00 | 79,116,211.16 | 61,108,714.43 | 61,108,714.43 | 59,108,377.78 | 18,007,496.73 |
| BECBC1120 | UNIVERSIDAD DEL PAPALOAPAN | | | | | | | |
| 549 | UNIVERSIDAD DEL PAPALOAPAN | 7,452,406.54 | 329,720.00 | 7,782,126.54 | 6,846,978.39 | 6,846,978.39 | 6,846,978.39 | 935,148.15 |
| | TOTAL CLAVE DE FINANCIAMIENTO: | 7,452,406.54 | 329,720.00 | 7,782,126.54 | 6,846,978.39 | 6,846,978.39 | 6,846,978.39 | 935,148.15 |
| BECBE0120 | INSTITUTO TECNOLÓGICO SUPERIOR DE SAN MIGUEL EL GRANDE | | | | | | | |
| 535 | INSTITUTO TECNOLÓGICO SUPERIOR DE SAN MIGUEL EL GRANDE | 7,046,775.03 | -1,199,337.97 | 5,847,437.06 | 5,578,734.58 | 5,578,734.58 | 3,455,783.92 | 268,702.48 |
| | TOTAL CLAVE DE FINANCIAMIENTO: | 7,046,775.03 | -1,199,337.97 | 5,847,437.06 | 5,578,734.58 | 5,578,734.58 | 3,455,783.92 | 268,702.48 |
| BECBE0220 | INSTITUTO TECNOLÓGICO SUPERIOR DE TEPOSCOLULA | | | | | | | |
| 536 | INSTITUTO TECNOLÓGICO SUPERIOR DE TEPOSCOLULA | 7,257,171.28 | -15,054.00 | 7,242,117.28 | 5,031,916.77 | 5,031,916.77 | 4,953,492.07 | 2,210,200.51 |
| | TOTAL CLAVE DE FINANCIAMIENTO: | 7,257,171.28 | -15,054.00 | 7,242,117.28 | 5,031,916.77 | 5,031,916.77 | 4,953,492.07 | 2,210,200.51 |
| BECBG0120 | INSTITUTO DE CAPACITACION Y PRODUCTIVIDAD PARA EL TRABAJO DEL ESTADO DE OAXACA | | | | | | | |
| 115 | INVERSIÓN, PREVISIÓN Y PARIPASSU | 8,000,000.00 | 0.00 | 8,000,000.00 | 0.00 | 0.00 | 0.00 | 8,000,000.00 |
| 524 | INSTITUTO DE CAPACITACION Y PRODUCTIVIDAD PARA EL TRABAJO DEL ESTADO DE OAXACA | 31,748,374.79 | 2,652,119.76 | 34,400,494.55 | 28,699,739.78 | 28,699,739.78 | 24,599,350.96 | 5,700,754.77 |
| | TOTAL CLAVE DE FINANCIAMIENTO: | 39,748,374.79 | 2,652,119.76 | 42,400,494.55 | 28,699,739.78 | 28,699,739.78 | 24,599,350.96 | 13,700,754.77 |
| BECBZ0119 | CENTRO DE CAPACITACIÓN MUSICAL Y DESARROLLO DE LA CULTURA MIXE (CECAM) | | | | | | | |
| 508 | COLEGIO SUPERIOR PARA LA EDUCACIÓN INTEGRAL INTERCULTURAL DE OAXACA | 0.00 | 180,879.81 | 180,879.81 | 131,827.07 | 131,827.07 | 131,827.07 | 49,052.74 |
| | TOTAL CLAVE DE FINANCIAMIENTO: | 0.00 | 180,879.81 | 180,879.81 | 131,827.07 | 131,827.07 | 131,827.07 | 49,052.74 |
| BECBZ0120 | CENTRO DE CAPACITACION MUSICAL Y DESARROLLO DE LA CULTURA MIXE (CECAM) | | | | | | | |
| 508 | COLEGIO SUPERIOR PARA LA EDUCACION INTEGRAL INTERCULTURAL DE OAXACA | 1,877,303.37 | 172,107.99 | 2,049,411.36 | 1,807,176.13 | 1,807,176.13 | 1,419,388.43 | 242,235.23 |
| | TOTAL CLAVE DE FINANCIAMIENTO: | 1,877,303.37 | 172,107.99 | 2,049,411.36 | 1,807,176.13 | 1,807,176.13 | 1,419,388.43 | 242,235.23 |
| BECCA0120 | SEGURO PECUARIO SATELITAL | | | | | | | |
| 115 | INVERSIÓN, PREVISIÓN Y PARIPASSU | 0.00 | 0.00 | 0.00 | 0.00 | 0.00 | 0.00 | 0.00 |
| | TOTAL CLAVE DE FINANCIAMIENTO: | 0.00 | 0.00 | 0.00 | 0.00 | 0.00 | 0.00 | 0.00 |
| BECCA0220 | SEGURO AGROPECUARIO CATASTRÓFICO | | | | | | | |
| 115 | INVERSIÓN, PREVISIÓN Y PARIPASSU | 0.00 | 0.00 | 0.00 | 0.00 | 0.00 | 0.00 | 0.00 |
| | TOTAL CLAVE DE FINANCIAMIENTO: | 0.00 | 0.00 | 0.00 | 0.00 | 0.00 | 0.00 | 0.00 |
| BECCA0320 | SEGURO AGRÍCOLA PARAMÉTRICO | | | | | | | |
| 115 | INVERSIÓN, PREVISIÓN Y PARIPASSU | 0.00 | 0.00 | 0.00 | 0.00 | 0.00 | 0.00 | 0.00 |
| | TOTAL CLAVE DE FINANCIAMIENTO: | 0.00 | 0.00 | 0.00 | 0.00 | 0.00 | 0.00 | 0.00 |
| BECD A0119 | AFASPE | | | | | | | |
| 540 | SERVICIOS DE SALUD DE OAXACA | 0.00 | 13,144,412.56 | 13,144,412.56 | 12,030,163.36 | 12,030,163.36 | 12,022,963.38 | 1,114,249.20 |
| | TOTAL CLAVE DE FINANCIAMIENTO: | 0.00 | 13,144,412.56 | 13,144,412.56 | 12,030,163.36 | 12,030,163.36 | 12,022,963.38 | 1,114,249.20 |
| BECD A0120 | AFASPE | | | | | | | |
| 540 | SERVICIOS DE SALUD DE OAXACA | 0.00 | 30,162,848.69 | 30,162,848.69 | 4,108,272.17 | 4,108,272.17 | 0.00 | 26,054,576.52 |
| | TOTAL CLAVE DE FINANCIAMIENTO: | 0.00 | 30,162,848.69 | 30,162,848.69 | 4,108,272.17 | 4,108,272.17 | 0.00 | 26,054,576.52 |
| BECDB0120 | FONDO DE PROTECCIÓN CONTRA GASTOS CATASTRÓFICOS HNO | | | | | | | |
| 523 | HOSPITAL DE LA NIÑEZ OAXAQUEÑA | 0.00 | 13,719,075.00 | 13,719,075.00 | 11,060,197.52 | 11,060,197.52 | 6,074,747.73 | 2,658,877.48 |
| | TOTAL CLAVE DE FINANCIAMIENTO: | 0.00 | 13,719,075.00 | 13,719,075.00 | 11,060,197.52 | 11,060,197.52 | 6,074,747.73 | 2,658,877.48 |
| BECDB0219 | FONDO DE PROTECCIÓN CONTRA GASTOS CATASTRÓFICOS SSO | | | | | | | |
| 540 | SERVICIOS DE SALUD DE OAXACA | 0.00 | 4,597,687.83 | 4,597,687.83 | 4,597,687.83 | 4,597,687.83 | 4,597,687.83 | 0.00 |
| | TOTAL CLAVE DE FINANCIAMIENTO: | 0.00 | 4,597,687.83 | 4,597,687.83 | 4,597,687.83 | 4,597,687.83 | 4,597,687.83 | 0.00 |
| BECDB0314 | FDO DE PROT CONTRA GTS CATASTRÓFICOS CENTRO EST DE ONCOLOGIA Y RADIOTERAPIA DE OAX DE JUAREZ | | | | | | | |
| 540 | SERVICIOS DE SALUD DE OAXACA | 0.00 | 16,655,451.93 | 16,655,451.93 | 1,719,147.40 | 1,719,147.40 | 1,719,147.40 | 14,936,304.53 |

TERCER INFORME TRIMESTRAL 2020
DEL 1° DE ENERO AL 30 DE SEPTIEMBRE
ESTADO ANALITICO DEL EJERCICIO DEL PRESUPUESTO DE EGRESOS
RESUMEN POR CVEFIN- UR (GENERAL)



| Cve | Concepto | Aprobado 1 | Ampliaciones / Reducciones 2 | Modificado 3 = (1+2) | Devengado 4 | Ejercido 5 | Pagado 6 | Subejercicio 7 = (3-4) |
|---|--|-------------------------|------------------------------------|-------------------------|-----------------------|-----------------------|-----------------------|---------------------------|
| TOTAL CLAVE DE FINANCIAMIENTO: | | 0.00 | 16,655,451.93 | 16,655,451.93 | 1,719,147.40 | 1,719,147.40 | 1,719,147.40 | 14,936,304.53 |
| BECDE0119 SEGURO POPULAR | | | | | | | | |
| 553 | RÉGIMEN ESTATAL DE PROTECCIÓN SOCIAL EN SALUD DEL ESTADO DE OAXACA | 0.00 | 430,202,295.70 | 430,202,295.70 | 430,202,295.70 | 430,202,295.70 | 430,202,295.70 | 0.00 |
| TOTAL CLAVE DE FINANCIAMIENTO: | | 0.00 | 430,202,295.70 | 430,202,295.70 | 430,202,295.70 | 430,202,295.70 | 430,202,295.70 | 0.00 |
| BECDE0120 SEGURO POPULAR | | | | | | | | |
| 115 | INVERSIÓN, PREVISIÓN Y PARIPASU | 325,800,000.00 | 0.00 | 325,800,000.00 | 0.00 | 0.00 | 0.00 | 325,800,000.00 |
| 553 | RÉGIMEN ESTATAL DE PROTECCIÓN SOCIAL EN SALUD DEL ESTADO DE OAXACA | 1,477,547,382.51 | 0.00 | 1,477,547,382.51 | 0.00 | 0.00 | 0.00 | 1,477,547,382.51 |
| TOTAL CLAVE DE FINANCIAMIENTO: | | 1,803,347,382.51 | 0.00 | 1,803,347,382.51 | 0.00 | 0.00 | 0.00 | 1,803,347,382.51 |
| BECDG0119 FORTALECIMIENTO A LA ATENCIÓN MÉDICA | | | | | | | | |
| 540 | SERVICIOS DE SALUD DE OAXACA | 0.00 | 4,227,986.57 | 4,227,986.57 | 3,846,217.86 | 3,846,217.86 | 3,846,217.86 | 381,768.71 |
| TOTAL CLAVE DE FINANCIAMIENTO: | | 0.00 | 4,227,986.57 | 4,227,986.57 | 3,846,217.86 | 3,846,217.86 | 3,846,217.86 | 381,768.71 |
| BECDG0120 FORTALECIMIENTO A LA ATENCIÓN MÉDICA | | | | | | | | |
| 540 | SERVICIOS DE SALUD DE OAXACA | 0.00 | 22,295,232.72 | 22,295,232.72 | 230,584.45 | 230,584.45 | 0.00 | 22,064,648.27 |
| TOTAL CLAVE DE FINANCIAMIENTO: | | 0.00 | 22,295,232.72 | 22,295,232.72 | 230,584.45 | 230,584.45 | 0.00 | 22,064,648.27 |
| BECDH0120 INSABI PRESTACION GRATUITA DE SERVICIOS DE SALUD, MEDICAMENTOS Y DEMAS INSUMOS ASOCIADOS | | | | | | | | |
| 540 | SERVICIOS DE SALUD DE OAXACA | 0.00 | 2,210,002,523.44 | 2,210,002,523.44 | 326,464,133.57 | 326,464,133.57 | 33,068,401.60 | 1,883,538,389.87 |
| TOTAL CLAVE DE FINANCIAMIENTO: | | 0.00 | 2,210,002,523.44 | 2,210,002,523.44 | 326,464,133.57 | 326,464,133.57 | 33,068,401.60 | 1,883,538,389.87 |
| BECFB0118 FONDO METROPOLITANO | | | | | | | | |
| 115 | INVERSIÓN, PREVISIÓN Y PARIPASU | 0.00 | 21,042.91 | 21,042.91 | 0.00 | 0.00 | 0.00 | 21,042.91 |
| 501 | CAMINOS Y AEROPISTAS DE OAXACA | 0.00 | 2,856,189.73 | 2,856,189.73 | 2,856,189.73 | 2,856,189.73 | 2,856,189.73 | 0.00 |
| TOTAL CLAVE DE FINANCIAMIENTO: | | 0.00 | 2,877,232.64 | 2,877,232.64 | 2,856,189.73 | 2,856,189.73 | 2,856,189.73 | 21,042.91 |
| BECFB0119 FONDO METROPOLITANO | | | | | | | | |
| 106 | SECRETARÍA DE LAS INFRAESTRUCTURAS Y EL ORDENAMIENTO TERRITORIAL SUSTENTABLE | 0.00 | 42,765,984.26 | 42,765,984.26 | 42,317,880.28 | 42,317,880.28 | 42,275,600.31 | 448,103.98 |
| 115 | INVERSIÓN, PREVISIÓN Y PARIPASU | 0.00 | 0.00 | 0.00 | 0.00 | 0.00 | 0.00 | 0.00 |
| 539 | SERVICIOS DE AGUA POTABLE Y ALCANTARILLADO DE OAXACA | 0.00 | 14,357,947.65 | 14,357,947.65 | 9,857,947.65 | 9,857,947.65 | 9,857,947.65 | 4,500,000.00 |
| TOTAL CLAVE DE FINANCIAMIENTO: | | 0.00 | 57,123,931.91 | 57,123,931.91 | 52,175,827.93 | 52,175,827.93 | 52,133,547.96 | 4,948,103.98 |
| BECFB0120 FONDO METROPOLITANO | | | | | | | | |
| 115 | INVERSIÓN, PREVISIÓN Y PARIPASU | 0.00 | 0.00 | 0.00 | 0.00 | 0.00 | 0.00 | 0.00 |
| TOTAL CLAVE DE FINANCIAMIENTO: | | 0.00 | 0.00 | 0.00 | 0.00 | 0.00 | 0.00 | 0.00 |
| BECFC0118 FONREGIÓN | | | | | | | | |
| 115 | INVERSIÓN, PREVISIÓN Y PARIPASU | 0.00 | 0.00 | 0.00 | 0.00 | 0.00 | 0.00 | 0.00 |
| 501 | CAMINOS Y AEROPISTAS DE OAXACA | 0.00 | 45,629,493.91 | 45,629,493.91 | 45,629,493.91 | 45,629,493.91 | 45,629,493.91 | 0.00 |
| 512 | COMISIÓN ESTATAL DEL AGUA | 0.00 | 7,473,999.18 | 7,473,999.18 | 7,473,999.18 | 7,473,999.18 | 7,473,999.18 | 0.00 |
| 542 | UNIVERSIDAD DE CHALCATONGO | 0.00 | 9,471,336.97 | 9,471,336.97 | 9,471,336.97 | 9,471,336.97 | 9,471,336.97 | 0.00 |
| TOTAL CLAVE DE FINANCIAMIENTO: | | 0.00 | 62,574,830.06 | 62,574,830.06 | 62,574,830.06 | 62,574,830.06 | 62,574,830.06 | 0.00 |
| BECFC0119 FONREGIÓN | | | | | | | | |
| 106 | SECRETARÍA DE LAS INFRAESTRUCTURAS Y EL ORDENAMIENTO TERRITORIAL SUSTENTABLE | 0.00 | 15,627,790.92 | 15,627,790.92 | 15,089,522.31 | 15,089,522.31 | 13,359,671.66 | 538,268.61 |
| 115 | INVERSIÓN, PREVISIÓN Y PARIPASU | 0.00 | 0.00 | 0.00 | 0.00 | 0.00 | 0.00 | 0.00 |
| 512 | COMISIÓN ESTATAL DEL AGUA | 0.00 | 84,374,794.24 | 84,374,794.24 | 23,459,241.87 | 23,459,241.87 | 22,627,817.08 | 60,915,552.37 |
| 540 | SERVICIOS DE SALUD DE OAXACA | 0.00 | 74,854,909.77 | 74,854,909.77 | 26,849,527.28 | 26,849,527.28 | 13,096,313.00 | 48,005,382.49 |
| TOTAL CLAVE DE FINANCIAMIENTO: | | 0.00 | 174,857,494.93 | 174,857,494.93 | 65,398,291.46 | 65,398,291.46 | 49,083,801.74 | 109,459,203.47 |
| BECFC0120 FONREGIÓN | | | | | | | | |
| 106 | SECRETARÍA DE LAS INFRAESTRUCTURAS Y EL ORDENAMIENTO TERRITORIAL SUSTENTABLE | 0.00 | 2,313,756.67 | 2,313,756.67 | 0.00 | 0.00 | 0.00 | 2,313,756.67 |
| 115 | INVERSIÓN, PREVISIÓN Y PARIPASU | 0.00 | 0.00 | 0.00 | 0.00 | 0.00 | 0.00 | 0.00 |
| TOTAL CLAVE DE FINANCIAMIENTO: | | 0.00 | 2,313,756.67 | 2,313,756.67 | 0.00 | 0.00 | 0.00 | 2,313,756.67 |
| BECFD0518 PROYECTOS DE DESARROLLO REGIONAL | | | | | | | | |
| 115 | INVERSIÓN, PREVISIÓN Y PARIPASU | 0.00 | 0.00 | 0.00 | 0.00 | 0.00 | 0.00 | 0.00 |
| TOTAL CLAVE DE FINANCIAMIENTO: | | 0.00 | 0.00 | 0.00 | 0.00 | 0.00 | 0.00 | 0.00 |
| BECFF0219 FONDO P/LA ACCESIBILIDAD EN EL TRANSP. PUBLICO P/PERSONAS CON DISCAPACIDAD | | | | | | | | |
| 115 | INVERSIÓN, PREVISIÓN Y PARIPASU | 0.00 | 76,916.99 | 76,916.99 | 0.00 | 0.00 | 0.00 | 76,916.99 |

TERCER INFORME TRIMESTRAL 2020
DEL 1° DE ENERO AL 30 DE SEPTIEMBRE
ESTADO ANALITICO DEL EJERCICIO DEL PRESUPUESTO DE EGRESOS
RESUMEN POR CVEFIN- UR (GENERAL)



SEFIN
 Secretaría de
 Finanzas

| Cve | Concepto | Aprobado 1 | Ampliaciones / Reducciones 2 | Modificado 3 = (1+2) | Devengado 4 | Ejercido 5 | Pagado 6 | Subejercicio 7 = (3-4) |
|---|--|--------------------------|------------------------------------|--------------------------|--------------------------|--------------------------|--------------------------|---------------------------|
| TOTAL CLAVE DE FINANCIAMIENTO: | | 0.00 | 76,916.99 | 76,916.99 | 0.00 | 0.00 | 0.00 | 76,916.99 |
| BECFF0220 FONDO P/LA ACCESIBILIDAD EN EL TRANSP. PUBLICO P/PERSONAS CON DISCAPACIDAD | | | | | | | | |
| 115 | INVERSIÓN, PREVISIÓN Y PARIPASSU | 0.00 | 0.00 | 0.00 | 0.00 | 0.00 | 0.00 | 0.00 |
| 541 | SISTEMA PARA EL DESARROLLO INTEGRAL DE LA FAMILIA DEL ESTADO DE OAXACA | 0.00 | 5,364,233.64 | 5,364,233.64 | 0.00 | 0.00 | 0.00 | 5,364,233.64 |
| TOTAL CLAVE DE FINANCIAMIENTO: | | 0.00 | 5,364,233.64 | 5,364,233.64 | 0.00 | 0.00 | 0.00 | 5,364,233.64 |
| BECFL0118 FONDO PRODUCTORES DE HIDROCARBUROS | | | | | | | | |
| 106 | SECRETARÍA DE LAS INFRAESTRUCTURAS Y EL ORDENAMIENTO TERRITORIAL SUSTENTABLE | 0.00 | 495,339.70 | 495,339.70 | 495,339.70 | 495,339.70 | 495,339.70 | 0.00 |
| 115 | INVERSIÓN, PREVISIÓN Y PARIPASSU | 0.00 | 660.50 | 660.50 | 0.00 | 0.00 | 0.00 | 660.50 |
| TOTAL CLAVE DE FINANCIAMIENTO: | | 0.00 | 496,000.20 | 496,000.20 | 495,339.70 | 495,339.70 | 495,339.70 | 660.50 |
| BECFL0119 FONDO PRODUCTORES DE HIDROCARBUROS | | | | | | | | |
| 106 | SECRETARÍA DE LAS INFRAESTRUCTURAS Y EL ORDENAMIENTO TERRITORIAL SUSTENTABLE | 0.00 | 2,019,000.00 | 2,019,000.00 | 2,019,000.00 | 2,019,000.00 | 2,019,000.00 | 0.00 |
| 115 | INVERSIÓN, PREVISIÓN Y PARIPASSU | 0.00 | 4,000.00 | 4,000.00 | 0.00 | 0.00 | 0.00 | 4,000.00 |
| 901 | MUNICIPIOS - PARTICIPACIONES Y APORTACIONES | 0.00 | 104,498.00 | 104,498.00 | 104,498.00 | 104,498.00 | 104,498.00 | 0.00 |
| TOTAL CLAVE DE FINANCIAMIENTO: | | 0.00 | 2,127,498.00 | 2,127,498.00 | 2,123,498.00 | 2,123,498.00 | 2,123,498.00 | 4,000.00 |
| BECFL0120 FONDO PRODUCTORES DE HIDROCARBUROS | | | | | | | | |
| 115 | INVERSIÓN, PREVISIÓN Y PARIPASSU | 0.00 | 0.00 | 0.00 | 0.00 | 0.00 | 0.00 | 0.00 |
| 901 | MUNICIPIOS - PARTICIPACIONES Y APORTACIONES | 0.00 | 400,532.00 | 400,532.00 | 400,532.00 | 400,532.00 | 400,532.00 | 0.00 |
| TOTAL CLAVE DE FINANCIAMIENTO: | | 0.00 | 400,532.00 | 400,532.00 | 400,532.00 | 400,532.00 | 400,532.00 | 0.00 |
| BEDAA0120 INTERESES GANADOS DE TITULOS, VALORES Y DEMAS INSTRUMENTOS FINANCIEROS | | | | | | | | |
| 115 | INVERSIÓN, PREVISIÓN Y PARIPASSU | 0.00 | 0.00 | 0.00 | 0.00 | 0.00 | 0.00 | 0.00 |
| TOTAL CLAVE DE FINANCIAMIENTO: | | 0.00 | 0.00 | 0.00 | 0.00 | 0.00 | 0.00 | 0.00 |
| TOTAL DEL GASTO: | | 57,485,653,029.61 | 23,082,041,953.62 | 80,567,694,983.23 | 65,298,484,490.44 | 65,283,036,178.14 | 58,789,971,544.82 | 15,269,210,492.79 |



GOBIERNO DEL ESTADO
DE OAXACA

8.4.- RELACIÓN DE CUENTAS BANCARIAS PRODUCTIVAS ESPECIFICAS EN DONDE SE DEPOSITARON LOS RECURSOS FEDERALES TRANSFERIDOS

| Nº | PROGRAMA | CUENTA BANCARIA | FECHA DE APERTURA |
|----|--|-----------------|-------------------|
| 1 | SUBSIDIO UNIVERSIDADES TECNOLOGICAS U006 2020 | 65507881919 | 06.01.2020 |
| 2 | FONDO METROPOLITANO ZONA METROPOLITANA DE OAXACA FIFONMETRO 2019 | 65507881541 | 06.01.2020 |
| 3 | PROGRAMA EDUCACION PARA ADULTOS (INEA)2020 | 65507891579 | 09.01.2020 |
| 4 | PRODEP 2020 | 65507907659 | 16.01.2020 |
| 5 | INSTITUTO TECNOLOGICO SUPERIOR DE SAN MIGUEL EL GRANDE 2020 | 65507919460 | 21.01.2020 |
| 6 | PROGRAMA DESARROLLO DE APRENDIZAJES SIGNIFICATIVOS DE EDUCACION BASICA 2020 | 65507919383 | 21.01.2020 |
| 7 | PROGRAMA ATENCION EDUCATIVA DE LA POBLACION ESCOLAR MIGRANTE 2020 | 65507919304 | 21.01.2020 |
| 8 | PROGRAMA ATENCION A LA DIVERSIDAD DE LA EDUCACION INDIGENA 2020 | 65507919261 | 21.01.2020 |
| 9 | PROGRAMA DE FORTALECIMIENTO DE LOS SERVICIOS DE EDUCACION ESPECIAL 2020 | 65507919227 | 21.01.2020 |
| 10 | PROGRAMA NACIONAL DE INGLES 2020 | 65507919136 | 21.01.2020 |
| 11 | PROGRAMA NACIONAL DE CONVIVENCIA ESCOLAR 2020 | 65507919170 | 21.01.2020 |
| 12 | PROGRAMA DE ESCUELA DE TIEMPO COMPLETO 2020 | 65507919119 | 21.01.2020 |
| 13 | TELEBACHILLERATO COMUNITARIO 2020 | 65507919596 | 21.01.2020 |
| 14 | INSTITUTO TECNOLOGICO SUPERIOR DE TEPOSCOLULA 2020 | 65507919551 | 21.01.2020 |
| 15 | ATENCION A LA SALUD Y MEDICAMENTOS GRATUITOS PARA LA POBLACION SIN SEGURIDAD LABORAL 2020 (U013) | 65507943925 | 30.01.2020 |
| 16 | FORTALECIMIENTO A LA ATENCION MEDICA (FAM) 2020 | 65507943896 | 30.01.2020 |
| 17 | FONDO DE PRODUCTORES DE HIDROCARBUROS 2020 | 65507956914 | 06.02.2020 |
| 18 | FORTASEG 2020 | 70148849488 | 07.02.2020 |
| 19 | CAPUFE 2020 | 00114748778 | 10.02.2020 |
| 20 | PROGRAMA EQ25 PREVENCION Y TRATAMIENTO DE LAS ADICCIONES 2020 | 65507979407 | 14.02.2020 |
| 21 | INSABI PRESTACION GRATUITA DE SERVICIOS DE SALUD, MEDICAMENTOS Y DEMAS INSUMOS ASOCIADOS 2020 | 65507979350 | 14.02.2020 |
| 22 | INSABI SEGURO MEDICO SIGLO XXI 2020 | 65507987021 | 19.02.2020 |
| 23 | FAPCO UTSSO 2020 | 65507987109 | 19.02.2020 |
| 24 | PROGRAMA DE REGISTRO E IDENTIFICACION DE POBLACION: FORTALECIMIENTO DEL REGISTRO CIVIL 2020 | 65508001432 | 25.02.2020 |
| 25 | PAIMEF 2020 | 65508020778 | 05.03.2020 |
| 26 | CARRERA DOCENTE 2020 | 65508025102 | 09.03.2020 |



GOBIERNO DEL ESTADO
DE OAXACA

| Nº | PROGRAMA | CUENTA BANCARIA | FECHA DE APERTURA |
|----|---|-----------------|-------------------|
| 27 | PADES UABJO 2020 | 65508025181 | 09.03.2020 |
| 28 | PRODEP UABJO 2020 | 65508025116 | 09.03.2020 |
| 29 | PROGRAMA S300 FORTALECIMIENTO A LA EXCELENCIA EDUCATIVA(PROFEXCE) UNPA 2020 | 65508025042 | 09.03.2020 |
| 30 | PROGRAMA FORTALECIMIENTO A LA EXCELENCIA EDUCATIVA (PROFEXCE) UABJO 2020 | 65508025087 | 09.03.2020 |
| 31 | RECURSO FEDERAL EXTRAORDINARIO 2020 | 65508025210 | 09.03.2020 |
| 32 | FONDO PARA ACCESIBILIDAD EN EL TRANSPORTE PÚBLICO PARA LAS PERSONAS CON DISCAPACIDAD (FOTRADIS) 2020 | 65508031979 | 12.03.2020 |
| 33 | PROGRAMA DE SALUD Y BIENESTAR COMUNITARIO 2020 | 65508040736 | 18.03.2020 |
| 34 | APOYO A CENTROS Y ORGANIZACIONES DE EDUCACION 100 MDP 2020 | 65508040858 | 18.03.2020 |
| 35 | APOYO A INSTITUCIONES ESTATALES DE CULTURA 2020 | 65508047475 | 23.03.2020 |
| 36 | CENTRO DE LAS ARTES DE SAN AGUSTIN(MANTENIMIENTO) 2020 | 65508052795 | 27.03.2020 |
| 37 | PROGRAMA DE FORTALECIMIENTO A LA TRANSVERSALIDAD DE LA PERSPECTIVA DE GENERO 2020 | 65508052687 | 27.03.2020 |
| 38 | PROYECTO AVG/OAX/M2/SMO | 65508054674 | 30.03.2020 |
| 39 | PROYECTO AVG/OAX/M2/SMO2 | 65508054720 | 30.03.2020 |
| 40 | PROGRAMA REHABILITACION TECNIFICACION Y EQUIPAMIENTO DE UNIDADES DE RIEGO 2020 | 65508081220 | 28.04.2020 |
| 41 | APARTADO AGUA LIMPIA EMERGENTE SARS-COV2(COVID-19) | 65508076968 | 23.04.2020 |
| 42 | PROGRAMA NACIONAL DE RECONSTRUCCION 2020 (PNR) | 65508073026 | 20.04.2020 |
| 43 | PROGRAMA DE AGUA POTABLE DRENAJE Y TRATAMIENTO APARTADO URBANO 2020 | 65508069266 | 16.04.2020 |
| 44 | SEMBRANDO VIDA 2020 | 65508068993 | 15.04.2020 |
| 45 | PROGRAMA EXPANSION DE LA EDUCACION INICIAL (PEEI) 2020 | 65508068945 | 15.04.2020 |
| 46 | FEIEF 2020 | 65508063124 | 07.04.2020 |
| 47 | PROGRAMA DE ATENCION A PERSONAS CON DISCAPACIDAD. PROYECTO EQUIPAMIENTO DEL CENTRO PARA ATENCION INTEGRAL DE PERSONAS CIEGAS Y DEBILES VISUALES (CECYD) DEL ESTADO DE OAXACA 2020 | 65508059074 | 02.04.2020 |
| 48 | PROGRAMA DE ATENCION A PERSONAS CON DISCAPACIDAD. PROYECTO IMPLEMENTACION DE UNA PISTA TEXTURIZADA Y EQUIPAMIENTO DEL CENTRO DE REHABILITACION Y EDUCACION ESPECIAL OAXACA 2020 | 65508059103 | 02.04.2020 |
| 49 | PROYECTO AVG/OAX/M2/SESIINNA | 65508056982 | 01.04.2020 |
| 50 | PROYECTO AVG/OAX/M6/SEPIA | 65508056891 | 01.04.2020 |
| 51 | PROYECTO AVG/OAX/M5/SEPIA | 65508056843 | 01.04.2020 |
| 52 | PROYECTO AVG/OAX/M2/SEPIA2 | 65508056797 | 01.04.2020 |
| 53 | PROYECTO AVG/OAX/M2/SEPIA1 | 65508056749 | 01.04.2020 |



GOBIERNO DEL ESTADO
DE OAXACA

| Nº | PROGRAMA | CUENTA BANCARIA | FECHA DE APERTURA |
|----|---|-----------------|-------------------|
| 54 | PROYECTO AVG/OAX/M1/SEPIA | 65508056689 | 01.04.2020 |
| 55 | PROYECTO AVG/OAX/M3/FGEO | 65508056627 | 01.04.2020 |
| 56 | COFEPRIS 2020 | 65508056917 | 01.04.2020 |
| 57 | PROYECTO AVG/OAX/M3/FGEO | 65608056627 | 01.04.2020 |
| 58 | PROGRAMA AGUA POTABLE DRENAJE Y TRATAMIENTO APARTADO RURAL 2020 | 01600497258 | 21.04.2020 |
| 59 | PROGRAMA DE AGUA POTABLE DRENAJE Y TRATAMIENTO APARTADO PLANTAS DE TRATAMIENTO 2020 | 00115299195 | 16.04.2020 |
| 60 | PROGRAMA DE AGUA POTABLE DRENAJE Y TRATAMIENTO APARTADO AGUA LIMPIA 2020 | 00115299187 | 16.04.2020 |
| 61 | FONDO DE PROTECCION CONTRA GASTOS CATASTROFICOS SSO 2020 | 65508090019 | 07.05.2020 |
| 62 | PROGRAMA FONDO PARA EL BIENESTAR Y EL AVANCE DE LAS MUJERES (FOBAM) 2020 | 65508091750 | 08.05.2020 |
| 63 | PROYECTO AVG/OAX/M3/SSP2 | '001105171655 | 13.05.2020 |
| 64 | PROYECTO AVG/OAX/M3/SSP | '001105171646 | 13.05.2020 |
| 65 | PROGRAMA BECAS A MADRES JOVENES Y JOVENES EMBARAZADAS (PROMAJOVEN) 2020 | 65508105965 | 21.05.2020 |
| 66 | CARETA PARA USO DEL PERSONAL DEL SECTOR SALUD Y PERSONAL QUE REALIZA ACTIVIDADES ESENCIALES CONACYT UTM | '001106364744 | 28.05.2020 |
| 67 | FONDO FASP APORTACION ESTATAL 2020 | 65507881967 | 01.06.2020 |
| 68 | PROGRAMA DE FORTALECIMIENTO A LA EXCELENCIA EDUCATIVA 2020 | 25602165294 | 08.06.2020 |
| 69 | INSABI SEGURO MEDICO SIGLO XXI 2020 HNO | 65508146983 | 24.06.2020 |
| 70 | CIENCIA CIUDADANA PARA LA BIODIVERSIDAD DE LOMA BONITA CONACYT UNPA 2020 | 65508147134 | 24.06.2020 |
| 71 | VELADAS ASTRONOMICAS BAJO LOS CIELOS DE COMUNIDADES MAS ALLA DEL PAPALOAPAN CONACYT UNPA 2020 | 65508147026 | 24.06.2020 |
| 72 | DIDACTICA ROBOTICA EN EL CONTEXTO COMUNITARIO CONTINUACION Y EXTENSION CONACYT UNPA 2020 | 65508147088 | 24.06.2020 |
| 73 | ARMONIZACION CONTABLE 2020 | 25602277284 | 30.06.2020 |
| 74 | GOB EDO OAX SEFIN PROGRAMA S300 FORTALECIMIENTO A LA EXCELENCIA EDUCATIVA (PROFEXCE) UNISTMO 2020 | 25602354144 | 14.07.2020 |
| 75 | GOB EDO OAX SEFIN PROGRAMA S300 FORTALECIMIENTO A LA EXCELENCIA EDUCATIVA (PROFEXCE) UMAR 2020 | 25602354555 | 14.07.2020 |
| 76 | GOB EDO OAX SEFIN PROGRAMA S300 FORTALECIMIENTO A LA EXCELENCIA EDUCATIVA (PROFEXCE) UNSIJ 2020 | 25602354714 | 14.07.2020 |
| 77 | GOB EDO OAX SEFIN PROYECTO INTERVENCIÓN PARA ANDADOR PEATONAL DEL CARRIL CENTRAL DE LA CALZADA DEL PANTEÓN 2020 | 25602363159 | 15.07.2020 |
| 78 | GOB EDO OAX SEFIN PROGRAMA S300 FORTALECIMIENTO A LA EXCELENCIA EDUCATIVA (PROFEXCE) UNSIS 2020 | 25602359842 | 15.07.2020 |
| 79 | GOB EDO OAX SEFIN PROGRAMA S300 FORTALECIMIENTO A LA EXCELENCIA EDUCATIVA (PROFEXCE) UTM 2020 | 25602366647 | 16.07.2020 |



GOBIERNO DEL ESTADO
DE OAXACA

| Nº | PROGRAMA | CUENTA BANCARIA | FECHA DE APERTURA |
|-----|---|-----------------|-------------------|
| 80 | GOB EDO OAX SEFIN PROGRAMA S300 FORTALECIMIENTO A LA EXCELENCIA EDUCATIVA (PROFEXCE) UNCA 2020 | 25602366567 | 16.07.2020 |
| 81 | GOB EDO OAX SEFIN FESTIVAL DEL PUERTO 2020 | 25602421925 | 27.07.2020 |
| 82 | GOB EDO OAX SEFIN PROGRAMA DE EXPANSION DE LA EDUCACION MEDIA SUPERIOR Y SUPERIOR U079 (PROEXES) UNSIS 2020 | 25602422194 | 27.07.2020 |
| 83 | GOB EDO OAX SEFIN PALACIO MUNICIPAL ASUNCIÓN DE IXTALTEPEC 2020 | 25602444592 | 30.07.2020 |
| 84 | GOB EDO OAX SEFIN CASA DE CULTURA CIUDAD IXTEPEC 2020 | 25602446597 | 30.07.2020 |
| 85 | GOB EDO OAX SEFIN PALACIO MUNICIPAL CIUDAD IXTEPEC 2020 | 25602444771 | 30.07.2020 |
| 86 | GOB EDO OAX SEFIN PRIMARIA PRESIDENTE ALEMÁN OAXACA DE JUÁREZ 2020 | 25602448793 | 30.07.2020 |
| 87 | GOB EDO OAX SEFIN PANTEÓN GENERAL DE SAN MIGUEL OAXACA DE JUÁREZ 2020 | 25602444395 | 30.07.2020 |
| 88 | GOB EDO OAX SEFIN PALACIO MUNICIPAL DE SANTA MARÍA SUCHIXTLÁN SAN ANDRES SINAXTLA 2020 | 25602448952 | 30.07.2020 |
| 89 | GOB EDO OAX SEFIN CHALET JUANA CATARINA SANTO DOMINGO TEHUANTEPEC 2020 | 25602445018 | 30.07.2020 |
| 90 | GOB EDO OAX SEFIN PALACIO ANTIGUO SANTO DOMINGO CHIHUITÁN 2020 | 25602446392 | 30.07.2020 |
| 91 | GOB EDO OAX SEFIN CASA DE CULTURA SAN BARTOLOMÉ QUIALANA 2020 | 25602445231 | 30.07.2020 |
| 92 | GOB EDO OAX SEFIN PALACIO MUNICIPAL JUCHITÁN DE ZARAGOZA HEROICA CIUDAD DE JUCHITÁN DE ZARAGOZA 2020 | 25602445562 | 30.07.2020 |
| 93 | GOB EDO OAX SEFIN CASA DE LA CULTURA DE JUCHITÁN DE ZARAGOZA HEROICA CIUDAD DE JUCHITÁN DE ZARAGOZA 2020 | 25602445883 | 30.07.2020 |
| 94 | GOB EDO OAX SEFIN MUSEO ERVIN FRISSEL SAN PABLO VILLA DE MITLA 2020 | 25602448926 | 30.07.2020 |
| 95 | GOB EDO OAX SEFIN PALACIO MUNICIPAL UNIÓN HIDALGO 2020 | 25602446908 | 30.07.2020 |
| 96 | GOB EDO OAX SEFIN CASA ODRIOZOLA SAN PEDRO Y SAN PABLO TEPOSCOLULA 2020 | 25602448890 | 30.07.2020 |
| 97 | GOB EDO OAX SEFIN TEMPLO Y EX CONVENTO DE TEPOSCOLULA SAN PEDRO Y SAN PABLO TEPOSCOLULA 2020 | 25602446081 | 30.07.2020 |
| 98 | GOB EDO OAX SEFIN TEMPLO DE SAN JOSÉ CHILTEPEC SAN JOSÉ CHILTEPEC SAN CARLOS YAUTEPEC 2020 | 25602448123 | 30.07.2020 |
| 99 | GOB EDO OAX SEFIN TEMPLO DE SANTA MARÍA DEL MAR SANTA MARÍA DEL MAR HEROICA CIUDAD DE JUCHITÁN DE ZARAGOZA 2020 | 25602448599 | 30.07.2020 |
| 100 | GOB EDO OAX SEFIN TEMPLO DEL CARMEN MIAHUATLÁN MIAHUATLÁN DE PORFIRIO DÍAZ 2020 | 25602448863 | 30.07.2020 |
| 101 | GOB EDO OAX SEFIN TEMPLO DE SANTA CATARINA MÁRTIR SANTA CATARINA ROATINA MIAHUATLÁN DE PORFIRIO DÍAZ 2020 | 25602447925 | 30.07.2020 |
| 102 | GOB EDO OAX SEFIN TEMPLO DE SAN PABLO APÓSTOL SAN PABLO COATLÁN 2020 | 25602448343 | 30.07.2020 |
| 103 | GOB EDO OAX SEFIN MONTE DE PIEDAD SANTO DOMINGO TEHUANTEPEC 2020 | 25602448696 | 30.07.2020 |
| 104 | GOB EDO OAX SEFIN CASA DE LA PÓLVORA HERÓICA CIUDAD DE HUAJUAPAN DE LEÓN 2020 | 25602448972 | 30.07.2020 |
| 105 | GOB EDO OAX SEFIN ESTACIÓN MOGOÑÉ GUICHICOVI SAN JUAN GUICHICOVI 2020 | 25602448979 | 30.07.2020 |
| 106 | GOB EDO OAX SEFIN TEMPLO DE SAN MIGUEL YOGOVANA MIAHUATLÁN DE PORFIRIO DÍAZ 2020 | 25602449012 | 30.07.2020 |



GOBIERNO DEL ESTADO
DE OAXACA

| Nº | PROGRAMA | CUENTA BANCARIA | FECHA DE APERTURA |
|-----|--|-----------------|-------------------|
| 107 | GOB EDO OAX SEFIN PALACIO MUNICIPAL SEGUNDA ETAPA DEL MUNICIPIO DEL ESPINAL 2020 | 70156345472 | 30.07.2020 |
| 108 | GOB EDO OAX SEFIN CASA DE LA CULTURA SEGUNDA ETAPA DEL MUNICIO DEL ESPINAL 2020 | 70156345480 | 30.07.2020 |
| 109 | GOB EDO OAX SEFIN TEMPLO DE LA VIRGEN DE LOS REMEDIOS SANTIAGO JAMILTEPEC 2020 | 25602449003 | 30.07.2020 |
| 110 | GOB EDO OAX SEFIN PALACIO MUNICIPAL SAN MARTÍN TILCAJETE 2020 | 25602451898 | 31.07.2020 |
| 111 | GOB EDO OAX SEFIN PALACIO MUNICIPAL SAN PEDRO TAPANATEPEC 2020 | 25602449086 | 31.07.2020 |
| 112 | GOB EDO OAX SEFIN ANTIGUO PALACIO MUNICIPAL VILLA TALEA DE CASTRO 2020 | 25602449131 | 31.07.2020 |
| 113 | GOB EDO OAX SEFIN CAPILLA DE SAN FRANCISCO MIAHUATLÁN MIAHUATLÁN DE PORFIRIO DÍAZ 2020 | 25602449184 | 31.07.2020 |
| 114 | GOB EDO OAX SEFIN TEMPLO DE SAN JUAN BAUTISTA SAN JUAN CACAHUATEPEC 2020 | 25602450667 | 31.07.2020 |
| 115 | GOB EDO OAX SEFIN CASA DE LA CULTURA HERÓICA CIUDAD DE TLAXIACO 2020 | 25602451636 | 31.07.2020 |
| 116 | GOB EDO OAX SEFIN BIBLIOTECA PÚBLICA MUNICIPAL MIXTEQUILLA SANTA MARÍA MIXTEQUILLA 2020 | 25602450173 | 31.07.2020 |
| 117 | GOB EDO OAX SEFIN ESTACIÓN DE FERROCARRIL CIUDAD IXTEPEC CIUDAD IXTEPEC 2020 | 25602451102 | 31.07.2020 |
| 118 | GOB EDO OAX SEFIN ESTACIÓN DE FERROCARRIL SAN PABLO HUIXTEPEC 2020 | 25602449932 | 31.07.2020 |
| 119 | GOB EDO OAX SEFIN ESTACIÓN DEL FERROCARRIL DE OCOTLÁN OCOTLÁN DE MORELOS 2020 | 25602449639 | 31.07.2020 |
| 120 | GOB EDO OAX SEFIN TEMPLO DE SANTA ELENA SANTA ELENA COMALTEPEC SANTIAGO JAMILTEPEC 2020 | 25602450298 | 31.07.2020 |
| 121 | GOB EDO OAX SEFIN MUSEO COMUNITARIO Y EXHACIENDA EL CACIQUE, SAN JOSE EL MOGOTE, GUADALUPE ETLA 2020 | 4064950066 | 31.07.2020 |
| 122 | GOB EDO OAX SEFIN TEMPLO DE NUESTRA SEÑORA DE LA LUZ LA LUZ VILLA DE TUTUTEPEC DE MELCHOR OCAMPO 2020 | 25602452181 | 31.07.2020 |
| 123 | GOB EDO OAX SEFIN TEMPLO DE SAN PEDRO JICAYÁN SAN PEDRO JICAYÁN 2020 | 25602451243 | 31.07.2020 |
| 124 | GOB EDO OAX SEFIN TEMPLO DE SAN MIGUEL ARCÁNGEL SAN MIGUEL TLACAMAMA 2020 | 25602450975 | 31.07.2020 |
| 125 | GOB EDO OAX SEFIN MUSEO COMUNITARIO ATZOMPA SANTA MARÍA ATZOMPA 2020 | 25602449782 | 31.07.2020 |
| 126 | GOB EDO OAX SEFIN CASA DE LA ESTACIÓN ZAACHILA VILLA DE ZAACHILA 2020 | 25602452311 | 31.07.2020 |
| 127 | GOB EDO OAX SEFIN PALACIO MUNICIPAL SAN BARTOLO COYOTEPEC 2020 | 25602452474 | 31.07.2020 |
| 128 | GOB EDO OAX SEFIN TEMPLO DE SANTA LUCÍA MIAHUATLÁN SANTA LUCÍA MIAHUATLÁN 2020 | 25602449255 | 31.07.2020 |
| 129 | GOB EDO OAX SEFIN EX FÁBRICA DE HILADOS Y TEJIDOS LA SOLEDAD VISTA HERMOSA (CENTRO DE LAS ARTES DE SAN AGUSTÍN) SAN GUSTÍN ETLA 2020 | 25602450511 | 31.07.2020 |
| 130 | GOB EDO OAX SEFIN TEMPLO DE SAN ANDRÉS SAN ANDRÉS NUXIÑO 2020 | 25602451423 | 31.07.2020 |
| 131 | GOB EDO OAX SEFIN CAPILLA DEL PANTEÓN MUNICIPAL SANTIAGO TILLO 2020 | 25602449310 | 31.07.2020 |
| 132 | GOB EDO OAX SEFIN TEMPLO DE SANTO DOMINGO SANTO DOMINGO TLALTINANGO SANTIAGO SUCHILQUITONGO 2020 | 25602449092 | 31.07.2020 |



GOBIERNO DEL ESTADO
DE OAXACA

| Nº | PROGRAMA | CUENTA BANCARIA | FECHA DE APERTURA |
|-----|---|-----------------|-------------------|
| 133 | GOB EDO OAX SEFIN CASA DE LA CULTURA "MARÍA SABINA" HUAUTLA DE JIMÉNEZ 2020 | 25602449406 | 31.07.2020 |
| 134 | GOB EDO OAX SEFIN TEMPLO DE SAN MARTIN OBISPO SAN MARTÍN TOXPALAN 2020 | 25602450807 | 31.07.2020 |
| 135 | GOB EDO OAX SEFIN PORTAL SÍMBOLOS PATRIOS HEROICA CIUDAD DE JUCHITÁN DE ZARAGOZA 2020 | 25602449550 | 31.07.2020 |
| 136 | GOB EDO OAX SEFIN YUU NIOO XAA "CASA DE APRENDIZAJE", SAN MARCIAL OZOLOTEPEC, PAICE 2020 | 4065220824 | 03.08.2020 |
| 137 | GOB EDO OAX SEFIN PROGRAMA DE EXPANSIÓN DE LA EDUCACIÓN MEDIA SUPERIOR Y SUPERIOR U079 (PROEXES) UABJO 2020 | 4065220832 | 03.08.2020 |
| 138 | GOB EDO OAX SEFIN PECDA 2020 | 65508202523 | 05.08.2020 |
| 139 | GOB EDO OAX SEFIN PROGRAMA DE EXPANSIÓN DE LA EDUCACIÓN MEDIA SUPERIOR Y SUPERIOR U079 (PROEXES) UNISTMO 2020 | 65508202554 | 05.08.2020 |
| 140 | GOB EDO OAX SEFIN TEMPLO DE SANTA MARÍA MAGDALENA, MAGDALENA CAÑADALTEPEC, VILLA DE CHILAPA DE DIAZ 2020 | 25602487371 | 06.08.2020 |
| 141 | GOB EDO OAX SEFIN MUSEO DE SITIO COMUNITARIO, SAN PEDRO TUTUTEPEC, VILLA DE TUTUTEPEC 2020 | 25602487148 | 06.08.2020 |
| 142 | GOB ED OAX SEFIN TEMPLO DE SAN FRANCISCO DE ASIS , OTATITLAN DE MORELOS, VILLA TALEA DE CASTRO 2020 | 25602487496 | 06.08.2020 |
| 143 | GOB EDO OAX SEFIN CASA DE LA CULTURA "YU'U XHTE'E GÜEXHII", MAGDALENA TEITIPAC, PAICE 2020 | 25602487466 | 06.08.2020 |
| 144 | GOB EDO OAX SEFIN CASA DE LA CULTURA, SAN ESTEBAN ATATLAHUCA, PAICE 2020 | 25602486988 | 06.08.2020 |
| 145 | GOB EDO OAX SEFIN GESTION INTERNA/EX HACIENDA BLANCA, SAN PABLO ETLA 2020. | 65508205837 | 06.08.2020 |
| 146 | GOB EDO OAX SEFIN PROGRAMA VIH SIDA E ITS RAMO 12 2020 | 65508205868 | 06.08.2020 |
| 147 | GOB EDO OAX SEFIN TEMPLO Y CASA RURAL, TEOTITLAN DEL VALLE 2020 | 25602487390 | 06.08.2020 |
| 148 | GOB EDO OAX SEFIN ANTIGUA PRESIDENCIA MUNICIPAL DE SAN JUAN BAUTISTA COIXTLAHUACA 2020 | 25602497149 | 10.08.2020 |
| 149 | GOB EDO OAX SEFIN TEMPLO CATOLICO DE TRINIDAD HUAXTEPEC, SANTIAGO CHAZUMBA 2020 | 25602496869 | 10.08.2020 |
| 150 | GOB EDO OAX SEFIN TEMPLO DE SANTA MARIA GUADALUPE, HUAJUAPAN DE LEON 2020 | 25602497480 | 10.08.2020 |
| 151 | GOB EDO OAX SEFIN SEMINARIO NACIONAL DE MUJERES INDIGENAS UNIVERSITARIAS EN CIENCIA Y TECNOLOGIA PARA EL DESARROLLO SOSTENIBLE UTVCO 2020 | 25602502467 | 11.08.2020 |
| 152 | GOB EDO OAX SEFIN S268 APOYO FOREMOBA 2020, TEMPLO DE SAN FELIPE APOSTOL, SAN FELIPE TEJALAPAM. | 25602502536 | 11.08.2020 |
| 153 | GOB EDO OAX SEFIN APOYO FOREMOBA 2020, TEMPLO DE SANTA CATARINA, AGENCIA DE SANTA CATARINA ADEQUEZ. | 25602502693 | 11.08.2020 |
| 154 | GOB EDO OAX SEFIN PROGRAMA S268 APOYO FOREMOBA 2020, TEMPLO DE SAN JUAN EVANGELISTA, SAN JUAN EVANGELISTA ANALCO. | 25602502631 | 11.08.2020 |
| 155 | GOB EDO OAX SEFIN 6TA. REUNION DE RESONANCIA MAGNETICA NUCLEAR CONACYT UTM 2020 | 25602507753 | 11.08.2020 |
| 156 | GOB EDO OAX SEFIN PROGRAMA DE EXPANSIÓN DE LA EDUCACIÓN MEDIA SUPERIOR Y SUPERIOR U079 (PROEXES) ITSSMG 2020 | 25602522310 | 13.08.2020 |



GOBIERNO DEL ESTADO
DE OAXACA

| Nº | PROGRAMA | CUENTA BANCARIA | FECHA DE APERTURA |
|-----|--|-----------------|-------------------|
| 157 | GOB EDO OAX SEFIN FONDO REGIONAL 2020 (FIFONREGION) | 1720137996822 | 18.08.2020 |
| 158 | GOB EDO OAX SEFIN FORTALECIMIENTO A LA EXCELENCIA EDUCATIVA 2020 UTSSO | 25602625176 | 02.09.2020 |
| 159 | GOB EDO OAX SEFIN PRODEP UTM 2020 | 65508244806 | 03.09.2020 |
| 160 | GOB EDO OAX SEFIN PRODEP UNISTMO 2020 | 25602661452 | 08.09.2020 |
| 161 | GOB EDO OAX SEFIN PRODEP UNSIJ 2020 | 25602661293 | 08.09.2020 |
| 162 | GOB EDO OAX SEFIN PRODEP UNCA 2020 | 25602661024 | 08.09.2020 |
| 163 | GOB EDO OAX SEFIN PRODEP UNPA 2020 | 25602661479 | 08.09.2020 |
| 164 | GOB EDO OAX SEFIN PRODEP UMAR 2020 | 25602661369 | 08.09.2020 |
| 165 | GOB EDO OAX SEFIN ACTIVIDADES ARTISTICAS Y CULTURALES PARA NIÑAS, NIÑOS Y ADOLESCENTES DE OAXACA 2020 | 25602661165 | 08.09.2020 |
| 166 | GOB EDO OAX SEFIN PRODEP UNSIS 2020 | 25602661424 | 08.09.2020 |
| 167 | GOB EDO OAX SEFIN PROGRAMA U079 EXPASION DE LA EDUCACION MEDIA SUPERIOR Y SUPERIOR UTVCO 2020 | 25602692840 | 15.09.2020 |
| 168 | GOB EDO OAX SEFIN U008 SUBSIDIO A PROGRAMAS PARA JOVENES, COMPONENTE TERRITORIO JOVEN-CLUBES POR LA PAZ 2020 | 70157971988 | 18.09.2020 |
| 169 | GOB EDO OAX SEFIN FIDEICOMISO FONDO METROPOLITANO 2020 ZONA METROPOLITANA DE OAXACA | 01720139652344 | 30.09.2020 |

TERCER INFORME TRIMESTRAL 2020
DEL 1º DE ENERO AL 30 DE SEPTIEMBRE
ESTADO ANALITICO DEL EJERCICIO DEL PRESUPUESTO DE EGRESOS
RESUMEN POR GRAN FUENTE-U.R.-CAPITULO (AEA-ESTATAL)



| Concepto | Aprobado periodo | Modificado periodo | Comprometido periodo | Devengado periodo | Ejercido periodo | Por Devengar | Por ejercer |
|---|--------------------------|--------------------------|--------------------------|--------------------------|--------------------------|-------------------------|-------------------------|
| A ESTATAL | 12,255,912,517.27 | 13,608,565,917.38 | 12,418,800,944.69 | 12,151,898,972.67 | 12,140,320,660.37 | 1,456,666,944.71 | 1,468,245,257.01 |
| 113 SECRETARÍA DE DESARROLLO AGROPECUARIO, PESCA Y ACUACULTURA | 191,759,001.34 | 247,417,136.33 | 245,202,756.65 | 242,805,548.19 | 242,805,548.19 | 4,611,588.14 | 4,611,588.14 |
| 1 SERVICIOS PERSONALES | 164,881,890.55 | 204,232,912.76 | 204,200,101.23 | 204,200,101.23 | 204,200,101.23 | 32,811.53 | 32,811.53 |
| 2 MATERIALES Y SUMINISTROS | 784,430.47 | 6,178,427.25 | 5,704,709.10 | 5,647,215.10 | 5,647,215.10 | 531,212.15 | 531,212.15 |
| 3 SERVICIOS GENERALES | 7,051,368.62 | 11,088,355.81 | 10,413,125.37 | 8,073,410.91 | 8,073,410.91 | 3,014,944.90 | 3,014,944.90 |
| 4 TRANSFERENCIAS, ASIGNACIONES, SUBSIDIOS Y OTRAS AYUDAS | 19,041,311.70 | 23,281,680.01 | 22,249,060.45 | 22,249,060.45 | 22,249,060.45 | 1,032,619.56 | 1,032,619.56 |
| 5 BIENES MUEBLES, INMUEBLES E INTANGIBLES | 0.00 | 16,000.00 | 16,000.00 | 16,000.00 | 16,000.00 | 0.00 | 0.00 |
| 6 INVERSIÓN PÚBLICA | 0.00 | 2,619,760.50 | 2,619,760.50 | 2,619,760.50 | 2,619,760.50 | 0.00 | 0.00 |
| 114 SECRETARÍA DE FINANZAS | 496,397,676.13 | 570,140,774.73 | 555,115,159.80 | 555,114,969.80 | 555,114,969.80 | 15,025,804.93 | 15,025,804.93 |
| 1 SERVICIOS PERSONALES | 290,483,826.29 | 363,790,657.54 | 363,628,294.36 | 363,628,204.36 | 363,628,204.36 | 162,453.18 | 162,453.18 |
| 2 MATERIALES Y SUMINISTROS | 20,010,348.78 | 20,005,317.67 | 14,751,504.29 | 14,751,504.29 | 14,751,504.29 | 5,253,813.38 | 5,253,813.38 |
| 3 SERVICIOS GENERALES | 118,926,349.04 | 106,327,048.08 | 98,545,903.40 | 98,545,803.40 | 98,545,803.40 | 7,781,244.68 | 7,781,244.68 |
| 4 TRANSFERENCIAS, ASIGNACIONES, SUBSIDIOS Y OTRAS AYUDAS | 66,977,152.02 | 80,017,751.44 | 78,189,457.75 | 78,189,457.75 | 78,189,457.75 | 1,828,293.69 | 1,828,293.69 |
| 5 BIENES MUEBLES, INMUEBLES E INTANGIBLES | 0.00 | 0.00 | 0.00 | 0.00 | 0.00 | 0.00 | 0.00 |
| 115 INVERSIÓN, PREVISIÓN Y PARIPASSU | 869,816,119.79 | 352,141,234.49 | 0.00 | 0.00 | 0.00 | 352,141,234.49 | 352,141,234.49 |
| 3 SERVICIOS GENERALES | 0.00 | 66,000,000.00 | 0.00 | 0.00 | 0.00 | 66,000,000.00 | 66,000,000.00 |
| 4 TRANSFERENCIAS, ASIGNACIONES, SUBSIDIOS Y OTRAS AYUDAS | 769,716,119.79 | 44,429,781.01 | 0.00 | 0.00 | 0.00 | 44,429,781.01 | 44,429,781.01 |
| 6 INVERSIÓN PÚBLICA | 100,100,000.00 | 240,795,655.95 | 0.00 | 0.00 | 0.00 | 240,795,655.95 | 240,795,655.95 |
| 9 DEUDA PÚBLICA | 0.00 | 915,797.53 | 0.00 | 0.00 | 0.00 | 915,797.53 | 915,797.53 |
| 116 SECRETARÍA DE FINANZAS-NORMATIVA | 1,587,122,724.48 | 1,201,388,421.66 | 724,200,375.48 | 724,122,825.46 | 724,122,825.46 | 477,265,596.20 | 477,265,596.20 |
| 3 SERVICIOS GENERALES | 7,915,448.04 | 7,960,448.04 | 4,597,353.66 | 4,597,353.66 | 4,597,353.66 | 3,363,094.38 | 3,363,094.38 |
| 4 TRANSFERENCIAS, ASIGNACIONES, SUBSIDIOS Y OTRAS AYUDAS | 2,368,751.47 | 2,368,751.47 | 998,752.21 | 998,752.21 | 998,752.21 | 1,369,999.26 | 1,369,999.26 |
| 9 DEUDA PÚBLICA | 1,576,838,524.97 | 1,191,059,222.15 | 718,604,269.61 | 718,526,719.59 | 718,526,719.59 | 472,532,502.56 | 472,532,502.56 |
| 117 SECRETARÍA DE ADMINISTRACIÓN | 715,072,732.16 | 989,041,647.28 | 973,343,352.03 | 955,693,969.17 | 955,693,969.17 | 33,347,678.11 | 33,347,678.11 |
| 1 SERVICIOS PERSONALES | 386,622,000.91 | 504,755,018.54 | 503,506,926.93 | 503,506,926.93 | 503,506,926.93 | 1,248,091.61 | 1,248,091.61 |
| 2 MATERIALES Y SUMINISTROS | 25,315,142.68 | 57,356,210.19 | 49,085,461.59 | 49,066,409.56 | 49,066,409.56 | 8,289,800.63 | 8,289,800.63 |
| 3 SERVICIOS GENERALES | 222,041,482.32 | 267,480,613.72 | 263,544,628.36 | 245,914,297.53 | 245,914,297.53 | 21,566,316.19 | 21,566,316.19 |
| 4 TRANSFERENCIAS, ASIGNACIONES, SUBSIDIOS Y OTRAS AYUDAS | 81,094,106.25 | 143,626,826.78 | 141,383,357.10 | 141,383,357.10 | 141,383,357.10 | 2,243,469.68 | 2,243,469.68 |
| 5 BIENES MUEBLES, INMUEBLES E INTANGIBLES | 0.00 | 15,822,978.05 | 15,822,978.05 | 15,822,978.05 | 15,822,978.05 | 0.00 | 0.00 |
| 118 SECRETARÍA DE ADMINISTRACIÓN-DIRECCIÓN DE RECURSOS HUMANOS | 530,155,542.42 | 415,980,628.57 | 251,623,555.64 | 251,623,555.64 | 251,623,555.64 | 164,357,072.93 | 164,357,072.93 |
| 1 SERVICIOS PERSONALES | 472,465,918.35 | 357,462,636.77 | 195,889,408.96 | 195,889,408.96 | 195,889,408.96 | 161,573,227.81 | 161,573,227.81 |
| 3 SERVICIOS GENERALES | 57,689,624.07 | 58,517,991.80 | 55,734,146.68 | 55,734,146.68 | 55,734,146.68 | 2,783,845.12 | 2,783,845.12 |
| 119 SECRETARÍA DE LA CONTRALORÍA Y TRANSPARENCIA GUBERNAMENTAL | 84,779,669.01 | 111,308,486.80 | 107,331,738.86 | 107,331,738.86 | 107,331,738.86 | 3,976,747.94 | 3,976,747.94 |
| 1 SERVICIOS PERSONALES | 67,294,976.09 | 88,667,401.45 | 88,580,323.71 | 88,580,323.71 | 88,580,323.71 | 87,077.74 | 87,077.74 |
| 2 MATERIALES Y SUMINISTROS | 1,818,709.41 | 1,980,844.24 | 259,439.52 | 259,439.52 | 259,439.52 | 1,721,404.72 | 1,721,404.72 |
| 3 SERVICIOS GENERALES | 3,067,106.35 | 4,688,939.06 | 2,901,006.78 | 2,901,006.78 | 2,901,006.78 | 1,787,932.28 | 1,787,932.28 |
| 4 TRANSFERENCIAS, ASIGNACIONES, SUBSIDIOS Y OTRAS AYUDAS | 12,598,877.16 | 15,971,302.05 | 15,590,968.85 | 15,590,968.85 | 15,590,968.85 | 380,333.20 | 380,333.20 |
| 120 JEFATURA DE LA GUBERNATURA | 18,953,683.75 | 21,323,491.24 | 20,459,739.36 | 20,459,739.36 | 20,459,739.36 | 863,751.88 | 863,751.88 |
| 1 SERVICIOS PERSONALES | 9,438,418.99 | 12,306,049.99 | 12,306,049.99 | 12,306,049.99 | 12,306,049.99 | 0.00 | 0.00 |
| 2 MATERIALES Y SUMINISTROS | 2,171,624.27 | 1,076,030.97 | 632,687.27 | 632,687.27 | 632,687.27 | 443,343.70 | 443,343.70 |
| 3 SERVICIOS GENERALES | 2,379,135.55 | 1,419,920.55 | 1,116,391.80 | 1,116,391.80 | 1,116,391.80 | 303,528.75 | 303,528.75 |
| 4 TRANSFERENCIAS, ASIGNACIONES, SUBSIDIOS Y OTRAS AYUDAS | 4,964,504.94 | 6,521,489.73 | 6,404,610.30 | 6,404,610.30 | 6,404,610.30 | 116,879.43 | 116,879.43 |
| 121 CONSEJERÍA JURÍDICA DEL GOBIERNO DEL ESTADO | 244,968,385.71 | 331,687,568.64 | 311,907,511.70 | 311,825,616.34 | 311,825,616.34 | 19,861,952.30 | 19,861,952.30 |
| 1 SERVICIOS PERSONALES | 201,600,518.74 | 257,106,829.44 | 256,746,382.29 | 256,746,382.29 | 256,746,382.29 | 360,447.15 | 360,447.15 |
| 2 MATERIALES Y SUMINISTROS | 2,734,317.92 | 2,091,716.57 | 971,645.03 | 931,989.67 | 931,989.67 | 1,159,726.90 | 1,159,726.90 |
| 3 SERVICIOS GENERALES | 14,328,548.04 | 41,118,524.58 | 24,187,738.93 | 24,145,498.93 | 24,145,498.93 | 16,973,025.65 | 16,973,025.65 |
| 4 TRANSFERENCIAS, ASIGNACIONES, SUBSIDIOS Y OTRAS AYUDAS | 26,305,001.01 | 31,370,498.05 | 30,001,745.45 | 30,001,745.45 | 30,001,745.45 | 1,368,752.60 | 1,368,752.60 |
| 5 BIENES MUEBLES, INMUEBLES E INTANGIBLES | 0.00 | 0.00 | 0.00 | 0.00 | 0.00 | 0.00 | 0.00 |

TERCER INFORME TRIMESTRAL 2020
DEL 1º DE ENERO AL 30 DE SEPTIEMBRE
ESTADO ANALITICO DEL EJERCICIO DEL PRESUPUESTO DE EGRESOS
RESUMEN POR GRAN FUENTE-U.R.-CAPITULO (AEA-ESTATAL)



| Concepto | Aprobado periodo | Modificado periodo | Comprometido periodo | Devengado periodo | Ejercido periodo | Por Devengar | Por ejercer |
|---|--------------------------|--------------------------|--------------------------|--------------------------|--------------------------|-------------------------|-------------------------|
| A ESTATAL | 12,255,912,517.27 | 13,608,565,917.38 | 12,418,800,944.69 | 12,151,898,972.67 | 12,140,320,660.37 | 1,456,666,944.71 | 1,468,245,257.01 |
| 122 COORDINACIÓN GENERAL DE EDUCACIÓN MEDIA SUPERIOR Y SUPERIOR, CIENCIA Y TECNOLOGÍA | 23,462,147.96 | 50,081,544.12 | 50,047,460.83 | 49,642,647.17 | 49,642,647.17 | 438,896.95 | 438,896.95 |
| 1 SERVICIOS PERSONALES | 15,317,800.88 | 19,693,194.62 | 19,664,726.23 | 19,664,726.23 | 19,664,726.23 | 28,468.39 | 28,468.39 |
| 2 MATERIALES Y SUMINISTROS | 680,922.04 | 740,246.42 | 785,403.27 | 426,829.68 | 426,829.68 | 313,416.74 | 313,416.74 |
| 3 SERVICIOS GENERALES | 3,328,254.53 | 24,552,230.13 | 24,577,730.13 | 24,531,490.06 | 24,531,490.06 | 20,740.07 | 20,740.07 |
| 4 TRANSFERENCIAS, ASIGNACIONES, SUBSIDIOS Y OTRAS AYUDAS | 4,135,170.51 | 5,085,896.95 | 5,009,625.20 | 5,009,625.20 | 5,009,625.20 | 76,271.75 | 76,271.75 |
| 5 BIENES MUEBLES, INMUEBLES E INTANGIBLES | 0.00 | 9,976.00 | 9,976.00 | 9,976.00 | 9,976.00 | 0.00 | 0.00 |
| 123 COORDINACIÓN GENERAL DE ENLACE FEDERAL Y RELACIONES INTERNACIONALES | 7,393,434.05 | 2,561,873.91 | 2,561,873.91 | 2,561,873.91 | 2,561,873.91 | 0.00 | 0.00 |
| 1 SERVICIOS PERSONALES | 3,179,693.30 | 1,043,502.29 | 1,043,502.29 | 1,043,502.29 | 1,043,502.29 | 0.00 | 0.00 |
| 2 MATERIALES Y SUMINISTROS | 278,810.58 | 62,481.33 | 62,481.33 | 62,481.33 | 62,481.33 | 0.00 | 0.00 |
| 3 SERVICIOS GENERALES | 1,272,632.70 | 409,798.49 | 409,798.49 | 409,798.49 | 409,798.49 | 0.00 | 0.00 |
| 4 TRANSFERENCIAS, ASIGNACIONES, SUBSIDIOS Y OTRAS AYUDAS | 2,662,297.47 | 1,046,091.80 | 1,046,091.80 | 1,046,091.80 | 1,046,091.80 | 0.00 | 0.00 |
| 124 COORDINACIÓN GENERAL DE COMUNICACIÓN SOCIAL Y VOCERÍA DEL GOBIERNO DEL ESTADO | 200,293,390.42 | 111,626,911.36 | 261,668,213.41 | 110,510,989.11 | 110,510,989.11 | 1,115,922.25 | 1,115,922.25 |
| 1 SERVICIOS PERSONALES | 20,283,082.57 | 25,191,107.95 | 25,191,107.95 | 25,191,107.95 | 25,191,107.95 | 0.00 | 0.00 |
| 2 MATERIALES Y SUMINISTROS | 1,558,262.46 | 1,249,946.29 | 895,676.93 | 722,818.01 | 722,818.01 | 527,128.28 | 527,128.28 |
| 3 SERVICIOS GENERALES | 174,356,491.19 | 80,277,958.31 | 230,948,420.69 | 79,964,055.31 | 79,964,055.31 | 313,903.00 | 313,903.00 |
| 4 TRANSFERENCIAS, ASIGNACIONES, SUBSIDIOS Y OTRAS AYUDAS | 4,020,154.20 | 4,817,934.77 | 4,618,443.80 | 4,618,443.80 | 4,618,443.80 | 199,490.97 | 199,490.97 |
| 5 BIENES MUEBLES, INMUEBLES E INTANGIBLES | 0.00 | 14,564.04 | 14,564.04 | 14,564.04 | 14,564.04 | 0.00 | 0.00 |
| 6 INVERSIÓN PÚBLICA | 75,400.00 | 75,400.00 | 0.00 | 0.00 | 0.00 | 75,400.00 | 75,400.00 |
| 125 COORDINACIÓN PARA LA ATENCIÓN DE LOS DERECHOS HUMANOS | 6,178,885.69 | 6,334,717.13 | 6,160,916.71 | 6,160,916.71 | 6,160,916.71 | 173,800.42 | 173,800.42 |
| 1 SERVICIOS PERSONALES | 2,845,888.41 | 3,071,446.82 | 3,071,446.82 | 3,071,446.82 | 3,071,446.82 | 0.00 | 0.00 |
| 2 MATERIALES Y SUMINISTROS | 186,722.15 | 82,915.27 | 66,372.09 | 66,372.09 | 66,372.09 | 16,543.18 | 16,543.18 |
| 3 SERVICIOS GENERALES | 1,198,186.79 | 722,162.18 | 614,800.42 | 614,800.42 | 614,800.42 | 107,361.76 | 107,361.76 |
| 4 TRANSFERENCIAS, ASIGNACIONES, SUBSIDIOS Y OTRAS AYUDAS | 1,948,088.34 | 2,458,192.86 | 2,408,297.38 | 2,408,297.38 | 2,408,297.38 | 49,895.48 | 49,895.48 |
| 5 BIENES MUEBLES, INMUEBLES E INTANGIBLES | 0.00 | 0.00 | 0.00 | 0.00 | 0.00 | 0.00 | 0.00 |
| 126 COORDINACIÓN GENERAL DEL COMITÉ ESTATAL DE PLANEACIÓN PARA EL DESARROLLO DE OAXACA | 89,845,283.65 | 106,921,566.00 | 105,596,846.53 | 105,596,846.53 | 105,596,846.53 | 1,324,719.47 | 1,324,719.47 |
| 1 SERVICIOS PERSONALES | 70,942,056.54 | 86,841,817.72 | 86,841,817.72 | 86,841,817.72 | 86,841,817.72 | 0.00 | 0.00 |
| 2 MATERIALES Y SUMINISTROS | 969,093.84 | 833,749.59 | 619,129.75 | 619,129.75 | 619,129.75 | 214,619.84 | 214,619.84 |
| 3 SERVICIOS GENERALES | 6,528,098.92 | 5,257,539.67 | 4,765,889.91 | 4,765,889.91 | 4,765,889.91 | 491,649.76 | 491,649.76 |
| 4 TRANSFERENCIAS, ASIGNACIONES, SUBSIDIOS Y OTRAS AYUDAS | 11,406,034.35 | 13,988,459.02 | 13,370,009.15 | 13,370,009.15 | 13,370,009.15 | 618,449.87 | 618,449.87 |
| 127 SECRETARIADO EJECUTIVO DEL SISTEMA ESTATAL DE SEGURIDAD PÚBLICA | 22,784,287.67 | 93,625,512.77 | 86,114,610.93 | 66,955,145.18 | 66,954,545.18 | 26,670,367.59 | 26,670,967.59 |
| 1 SERVICIOS PERSONALES | 13,395,074.21 | 35,383,608.10 | 32,266,877.33 | 32,266,877.33 | 32,266,877.33 | 3,116,730.77 | 3,116,730.77 |
| 2 MATERIALES Y SUMINISTROS | 105,695.09 | 6,560,746.11 | 2,057,883.67 | 2,057,883.67 | 2,057,283.67 | 4,502,862.44 | 4,503,462.44 |
| 3 SERVICIOS GENERALES | 2,294,065.18 | 38,266,552.21 | 42,482,440.33 | 23,322,974.58 | 23,322,974.58 | 14,943,577.63 | 14,943,577.63 |
| 4 TRANSFERENCIAS, ASIGNACIONES, SUBSIDIOS Y OTRAS AYUDAS | 6,989,453.19 | 9,342,334.35 | 9,257,645.60 | 9,257,645.60 | 9,257,645.60 | 84,688.75 | 84,688.75 |
| 5 BIENES MUEBLES, INMUEBLES E INTANGIBLES | 0.00 | 4,072,272.00 | 49,764.00 | 49,764.00 | 49,764.00 | 4,022,508.00 | 4,022,508.00 |
| 128 SECRETARÍA DE ECONOMÍA | 126,197,891.88 | 183,841,509.80 | 182,681,667.18 | 181,796,116.51 | 181,796,116.51 | 2,045,393.29 | 2,045,393.29 |
| 1 SERVICIOS PERSONALES | 96,877,688.55 | 122,830,354.45 | 122,569,812.34 | 122,569,812.34 | 122,569,812.34 | 260,542.11 | 260,542.11 |
| 2 MATERIALES Y SUMINISTROS | 1,604,153.16 | 1,645,154.96 | 1,469,859.94 | 1,328,929.28 | 1,328,929.28 | 316,225.68 | 316,225.68 |
| 3 SERVICIOS GENERALES | 8,111,311.11 | 6,322,267.15 | 6,367,956.75 | 5,857,736.74 | 5,857,736.74 | 464,530.41 | 464,530.41 |
| 4 TRANSFERENCIAS, ASIGNACIONES, SUBSIDIOS Y OTRAS AYUDAS | 19,604,739.06 | 51,969,228.59 | 51,574,533.50 | 51,340,133.50 | 51,340,133.50 | 629,095.09 | 629,095.09 |
| 5 BIENES MUEBLES, INMUEBLES E INTANGIBLES | 0.00 | 420,504.65 | 45,504.65 | 45,504.65 | 45,504.65 | 375,000.00 | 375,000.00 |
| 6 INVERSIÓN PÚBLICA | 0.00 | 654,000.00 | 654,000.00 | 654,000.00 | 654,000.00 | 0.00 | 0.00 |
| 129 SECRETARÍA DE TURISMO | 67,896,523.92 | 82,830,245.58 | 81,711,505.54 | 81,711,505.54 | 81,711,505.54 | 1,118,740.04 | 1,118,740.04 |
| 1 SERVICIOS PERSONALES | 50,802,945.85 | 64,837,672.88 | 64,820,536.08 | 64,820,536.08 | 64,820,536.08 | 17,136.80 | 17,136.80 |
| 2 MATERIALES Y SUMINISTROS | 1,009,010.65 | 1,189,692.05 | 555,104.29 | 555,104.29 | 555,104.29 | 634,587.76 | 634,587.76 |

TERCER INFORME TRIMESTRAL 2020
DEL 1º DE ENERO AL 30 DE SEPTIEMBRE
ESTADO ANALITICO DEL EJERCICIO DEL PRESUPUESTO DE EGRESOS
RESUMEN POR GRAN FUENTE-U.R.-CAPITULO (AEA-ESTATAL)

| Concepto | Aprobado periodo | Modificado periodo | Comprometido periodo | Devengado periodo | Ejercido periodo | Por Devengar | Por ejercer |
|--|--------------------------|--------------------------|--------------------------|--------------------------|--------------------------|-------------------------|-------------------------|
| A ESTATAL | 12,255,912,517.27 | 13,608,565,917.38 | 12,418,800,944.69 | 12,151,898,972.67 | 12,140,320,660.37 | 1,456,666,944.71 | 1,468,245,257.01 |
| 129 SECRETARÍA DE TURISMO | 67,896,523.92 | 82,830,245.58 | 81,711,505.54 | 81,711,505.54 | 81,711,505.54 | 1,118,740.04 | 1,118,740.04 |
| 3 SERVICIOS GENERALES | 5,455,685.05 | 4,515,386.05 | 4,377,243.12 | 4,377,243.12 | 4,377,243.12 | 138,142.93 | 138,142.93 |
| 4 TRANSFERENCIAS, ASIGNACIONES, SUBSIDIOS Y OTRAS AYUDAS | 10,628,882.37 | 12,287,494.60 | 11,958,622.05 | 11,958,622.05 | 11,958,622.05 | 328,872.55 | 328,872.55 |
| 130 SECRETARÍA DE LAS MUJERES DE OAXACA | 13,442,090.65 | 33,994,437.68 | 31,660,362.76 | 31,447,362.80 | 31,447,362.80 | 2,547,074.88 | 2,547,074.88 |
| 1 SERVICIOS PERSONALES | 6,755,248.53 | 8,972,587.87 | 8,972,587.87 | 8,972,587.87 | 8,972,587.87 | 0.00 | 0.00 |
| 2 MATERIALES Y SUMINISTROS | 327,577.38 | 1,400,222.18 | 677,248.11 | 677,248.11 | 677,248.11 | 722,974.07 | 722,974.07 |
| 3 SERVICIOS GENERALES | 2,396,858.32 | 13,112,741.03 | 11,747,999.59 | 11,534,999.63 | 11,534,999.63 | 1,577,741.40 | 1,577,741.40 |
| 4 TRANSFERENCIAS, ASIGNACIONES, SUBSIDIOS Y OTRAS AYUDAS | 3,962,406.42 | 4,847,007.30 | 4,803,247.90 | 4,803,247.90 | 4,803,247.90 | 43,759.40 | 43,759.40 |
| 5 BIENES MUEBLES, INMUEBLES E INTANGIBLES | 0.00 | 261,879.30 | 59,279.29 | 59,279.29 | 59,279.29 | 202,600.01 | 202,600.01 |
| 6 INVERSIÓN PÚBLICA | 0.00 | 5,400,000.00 | 5,400,000.00 | 5,400,000.00 | 5,400,000.00 | 0.00 | 0.00 |
| 131 SECRETARÍA DEL MEDIO AMBIENTE, ENERGÍAS Y DESARROLLO SUSTENTABLE | 25,933,052.07 | 46,143,020.23 | 37,894,610.44 | 37,844,711.38 | 37,844,711.38 | 8,298,308.85 | 8,298,308.85 |
| 1 SERVICIOS PERSONALES | 11,648,060.45 | 20,593,878.04 | 20,593,878.04 | 20,593,878.04 | 20,593,878.04 | 0.00 | 0.00 |
| 2 MATERIALES Y SUMINISTROS | 1,546,741.48 | 2,102,612.20 | 1,662,280.43 | 1,660,911.82 | 1,660,911.82 | 441,700.38 | 441,700.38 |
| 3 SERVICIOS GENERALES | 3,496,635.59 | 7,836,483.63 | 7,633,454.97 | 7,584,924.52 | 7,584,924.52 | 251,559.11 | 251,559.11 |
| 4 TRANSFERENCIAS, ASIGNACIONES, SUBSIDIOS Y OTRAS AYUDAS | 9,241,614.55 | 8,110,046.36 | 8,004,997.00 | 8,004,997.00 | 8,004,997.00 | 105,049.36 | 105,049.36 |
| 5 BIENES MUEBLES, INMUEBLES E INTANGIBLES | 0.00 | 2,500,000.00 | 0.00 | 0.00 | 0.00 | 2,500,000.00 | 2,500,000.00 |
| 6 INVERSIÓN PÚBLICA | 0.00 | 5,000,000.00 | 0.00 | 0.00 | 0.00 | 5,000,000.00 | 5,000,000.00 |
| 201 CONGRESO DEL ESTADO | 366,671,062.90 | 540,081,104.42 | 539,743,579.51 | 539,728,309.50 | 539,728,309.50 | 352,794.92 | 352,794.92 |
| 4 TRANSFERENCIAS, ASIGNACIONES, SUBSIDIOS Y OTRAS AYUDAS | 366,671,062.90 | 464,347,249.39 | 464,009,724.48 | 463,994,454.47 | 463,994,454.47 | 352,794.92 | 352,794.92 |
| 5 BIENES MUEBLES, INMUEBLES E INTANGIBLES | 0.00 | 2,733,855.03 | 2,733,855.03 | 2,733,855.03 | 2,733,855.03 | 0.00 | 0.00 |
| 6 INVERSIÓN PÚBLICA | 0.00 | 73,000,000.00 | 73,000,000.00 | 73,000,000.00 | 73,000,000.00 | 0.00 | 0.00 |
| 202 ÓRGANO SUPERIOR DE FISCALIZACIÓN DEL ESTADO DE OAXACA | 73,888,941.06 | 73,539,894.30 | 72,405,088.76 | 72,405,088.76 | 72,405,088.76 | 1,134,805.54 | 1,134,805.54 |
| 4 TRANSFERENCIAS, ASIGNACIONES, SUBSIDIOS Y OTRAS AYUDAS | 73,888,941.06 | 73,444,476.30 | 72,339,222.76 | 72,339,222.76 | 72,339,222.76 | 1,105,253.54 | 1,105,253.54 |
| 5 BIENES MUEBLES, INMUEBLES E INTANGIBLES | 0.00 | 95,418.00 | 65,866.00 | 65,866.00 | 65,866.00 | 29,552.00 | 29,552.00 |
| 301 TRIBUNAL SUPERIOR DE JUSTICIA | 157,783,209.67 | 145,970,472.27 | 139,214,040.99 | 139,214,040.99 | 139,214,040.99 | 6,756,431.28 | 6,756,431.28 |
| 4 TRANSFERENCIAS, ASIGNACIONES, SUBSIDIOS Y OTRAS AYUDAS | 157,783,209.67 | 145,520,124.99 | 139,195,379.19 | 139,195,379.19 | 139,195,379.19 | 6,324,745.80 | 6,324,745.80 |
| 5 BIENES MUEBLES, INMUEBLES E INTANGIBLES | 0.00 | 450,347.28 | 18,661.80 | 18,661.80 | 18,661.80 | 431,685.48 | 431,685.48 |
| 302 CONSEJO DE LA JUDICATURA | 571,151,685.12 | 629,275,271.64 | 609,743,000.95 | 609,743,000.95 | 609,743,000.95 | 19,532,270.69 | 19,532,270.69 |
| 4 TRANSFERENCIAS, ASIGNACIONES, SUBSIDIOS Y OTRAS AYUDAS | 571,151,685.12 | 627,951,601.44 | 609,525,926.19 | 609,525,926.19 | 609,525,926.19 | 18,425,675.25 | 18,425,675.25 |
| 5 BIENES MUEBLES, INMUEBLES E INTANGIBLES | 0.00 | 1,323,670.20 | 217,074.76 | 217,074.76 | 217,074.76 | 1,106,595.44 | 1,106,595.44 |
| 401 DEFENSORÍA DE LOS DERECHOS HUMANOS DEL PUEBLO DE OAXACA | 29,731,601.90 | 29,524,240.04 | 29,095,515.40 | 29,085,652.40 | 29,085,652.40 | 438,587.64 | 438,587.64 |
| 4 TRANSFERENCIAS, ASIGNACIONES, SUBSIDIOS Y OTRAS AYUDAS | 29,700,973.21 | 29,464,213.03 | 29,035,488.39 | 29,025,625.39 | 29,025,625.39 | 438,587.64 | 438,587.64 |
| 5 BIENES MUEBLES, INMUEBLES E INTANGIBLES | 30,628.69 | 60,027.01 | 60,027.01 | 60,027.01 | 60,027.01 | 0.00 | 0.00 |
| 402 INSTITUTO ESTATAL ELECTORAL Y DE PARTICIPACIÓN CIUDADANA DE OAXACA | 0.00 | 168,040,030.84 | 168,016,022.39 | 168,015,822.39 | 168,015,822.39 | 24,208.45 | 24,208.45 |
| 4 TRANSFERENCIAS, ASIGNACIONES, SUBSIDIOS Y OTRAS AYUDAS | 0.00 | 168,040,030.84 | 168,016,022.39 | 168,015,822.39 | 168,015,822.39 | 24,208.45 | 24,208.45 |
| 403 UNIVERSIDAD AUTÓNOMA "BENITO JUÁREZ" DE OAXACA | 89,850,893.79 | 119,626,939.99 | 119,626,939.99 | 119,626,939.99 | 119,626,939.99 | 0.00 | 0.00 |
| 4 TRANSFERENCIAS, ASIGNACIONES, SUBSIDIOS Y OTRAS AYUDAS | 89,850,893.79 | 119,626,939.99 | 119,626,939.99 | 119,626,939.99 | 119,626,939.99 | 0.00 | 0.00 |
| 404 COMISIÓN ESTATAL DE ARBITRAJE MÉDICO DE OAXACA | 8,647,872.98 | 8,314,551.95 | 8,314,551.95 | 8,314,551.95 | 8,314,551.95 | 0.00 | 0.00 |
| 4 TRANSFERENCIAS, ASIGNACIONES, SUBSIDIOS Y OTRAS AYUDAS | 8,647,872.98 | 8,314,551.95 | 8,314,551.95 | 8,314,551.95 | 8,314,551.95 | 0.00 | 0.00 |
| 405 INSTITUTO DE ACCESO A LA INFORMACIÓN PÚBLICA Y PROTECCIÓN DE DATOS PERSONALES | 20,942,613.89 | 20,942,613.89 | 18,739,661.81 | 18,739,661.81 | 18,739,661.81 | 2,202,952.08 | 2,202,952.08 |

TERCER INFORME TRIMESTRAL 2020
DEL 1º DE ENERO AL 30 DE SEPTIEMBRE
ESTADO ANALITICO DEL EJERCICIO DEL PRESUPUESTO DE EGRESOS
RESUMEN POR GRAN FUENTE-U.R.-CAPITULO (AEA-ESTATAL)



| Concepto | Aprobado periodo | Modificado periodo | Comprometido periodo | Devengado periodo | Ejercido periodo | Por Devengar | Por ejercer |
|--|--------------------------|--------------------------|--------------------------|--------------------------|--------------------------|-------------------------|-------------------------|
| A ESTATAL | 12,255,912,517.27 | 13,608,565,917.38 | 12,418,800,944.69 | 12,151,898,972.67 | 12,140,320,660.37 | 1,456,666,944.71 | 1,468,245,257.01 |
| 405 INSTITUTO DE ACCESO A LA INFORMACIÓN PÚBLICA Y PROTECCIÓN DE DATOS PERSONALES | 20,942,613.89 | 20,942,613.89 | 18,739,661.81 | 18,739,661.81 | 18,739,661.81 | 2,202,952.08 | 2,202,952.08 |
| 4 TRANSFERENCIAS, ASIGNACIONES, SUBSIDIOS Y OTRAS AYUDAS | 20,942,613.89 | 20,560,822.16 | 18,389,670.88 | 18,389,670.88 | 18,389,670.88 | 2,171,151.28 | 2,171,151.28 |
| 5 BIENES MUEBLES, INMUEBLES E INTANGIBLES | 0.00 | 381,791.73 | 349,990.93 | 349,990.93 | 349,990.93 | 31,800.80 | 31,800.80 |
| 406 FISCALÍA GENERAL DEL ESTADO DE OAXACA | 536,724,505.76 | 550,792,831.26 | 546,359,942.26 | 546,359,942.26 | 546,359,942.26 | 4,432,889.00 | 4,432,889.00 |
| 4 TRANSFERENCIAS, ASIGNACIONES, SUBSIDIOS Y OTRAS AYUDAS | 536,724,505.76 | 544,819,756.51 | 540,386,867.51 | 540,386,867.51 | 540,386,867.51 | 4,432,889.00 | 4,432,889.00 |
| 5 BIENES MUEBLES, INMUEBLES E INTANGIBLES | 0.00 | 0.00 | 0.00 | 0.00 | 0.00 | 0.00 | 0.00 |
| 6 INVERSIÓN PÚBLICA | 0.00 | 5,973,074.75 | 5,973,074.75 | 5,973,074.75 | 5,973,074.75 | 0.00 | 0.00 |
| 407 TRIBUNAL ELECTORAL DEL ESTADO DE OAXACA | 34,016,326.63 | 32,258,978.39 | 32,258,978.39 | 32,258,978.39 | 32,258,978.39 | 0.00 | 0.00 |
| 4 TRANSFERENCIAS, ASIGNACIONES, SUBSIDIOS Y OTRAS AYUDAS | 34,016,326.63 | 32,258,978.39 | 32,258,978.39 | 32,258,978.39 | 32,258,978.39 | 0.00 | 0.00 |
| 5 BIENES MUEBLES, INMUEBLES E INTANGIBLES | 0.00 | 0.00 | 0.00 | 0.00 | 0.00 | 0.00 | 0.00 |
| 408 TRIBUNAL DE JUSTICIA ADMINISTRATIVA DEL ESTADO DE OAXACA | 33,187,919.79 | 27,623,984.38 | 26,988,465.92 | 26,987,678.97 | 26,987,678.97 | 636,305.41 | 636,305.41 |
| 4 TRANSFERENCIAS, ASIGNACIONES, SUBSIDIOS Y OTRAS AYUDAS | 33,187,919.79 | 27,465,091.58 | 26,918,484.94 | 26,917,697.99 | 26,917,697.99 | 547,393.59 | 547,393.59 |
| 5 BIENES MUEBLES, INMUEBLES E INTANGIBLES | 0.00 | 158,892.80 | 69,980.98 | 69,980.98 | 69,980.98 | 88,911.82 | 88,911.82 |
| 501 CAMINOS Y AEROPISTAS DE OAXACA | 159,060,577.86 | 190,323,018.13 | 208,532,485.58 | 187,871,073.56 | 186,926,184.62 | 2,451,944.57 | 3,396,833.51 |
| 4 TRANSFERENCIAS, ASIGNACIONES, SUBSIDIOS Y OTRAS AYUDAS | 159,060,577.86 | 186,496,349.23 | 204,705,816.68 | 185,289,987.78 | 184,345,098.84 | 1,206,361.45 | 2,151,250.39 |
| 6 INVERSIÓN PÚBLICA | 0.00 | 3,826,668.90 | 3,826,668.90 | 2,581,085.78 | 2,581,085.78 | 1,245,583.12 | 1,245,583.12 |
| 502 CASA DE LA CULTURA OAXAQUEÑA | 20,063,544.92 | 26,021,047.33 | 25,859,454.56 | 25,859,454.56 | 25,859,454.56 | 161,592.77 | 161,592.77 |
| 4 TRANSFERENCIAS, ASIGNACIONES, SUBSIDIOS Y OTRAS AYUDAS | 20,063,544.92 | 26,021,047.33 | 25,859,454.56 | 25,859,454.56 | 25,859,454.56 | 161,592.77 | 161,592.77 |
| 5 BIENES MUEBLES, INMUEBLES E INTANGIBLES | 0.00 | 0.00 | 0.00 | 0.00 | 0.00 | 0.00 | 0.00 |
| 504 CENTRO DE LAS ARTES DE SAN AGUSTÍN | 4,335,524.02 | 4,747,310.64 | 4,747,310.64 | 4,747,310.64 | 4,747,310.64 | 0.00 | 0.00 |
| 4 TRANSFERENCIAS, ASIGNACIONES, SUBSIDIOS Y OTRAS AYUDAS | 4,335,524.02 | 4,747,310.64 | 4,747,310.64 | 4,747,310.64 | 4,747,310.64 | 0.00 | 0.00 |
| 506 COLEGIO DE BACHILLERES DEL ESTADO DE OAXACA | 484,536,999.13 | 490,463,262.43 | 412,936,998.66 | 412,936,998.66 | 412,936,998.66 | 77,526,263.77 | 77,526,263.77 |
| 4 TRANSFERENCIAS, ASIGNACIONES, SUBSIDIOS Y OTRAS AYUDAS | 484,536,999.13 | 490,463,262.43 | 412,936,998.66 | 412,936,998.66 | 412,936,998.66 | 77,526,263.77 | 77,526,263.77 |
| 507 COLEGIO DE ESTUDIOS CIENTÍFICOS Y TECNOLÓGICOS DEL ESTADO DE OAXACA | 298,758,744.83 | 299,061,939.32 | 296,054,165.68 | 293,185,329.79 | 293,185,329.79 | 5,876,609.53 | 5,876,609.53 |
| 4 TRANSFERENCIAS, ASIGNACIONES, SUBSIDIOS Y OTRAS AYUDAS | 298,758,744.83 | 299,061,939.32 | 296,054,165.68 | 293,185,329.79 | 293,185,329.79 | 5,876,609.53 | 5,876,609.53 |
| 508 COLEGIO SUPERIOR PARA LA EDUCACIÓN INTEGRAL INTERCULTURAL DE OAXACA | 33,885,419.77 | 32,791,441.49 | 32,012,537.60 | 32,012,537.60 | 32,012,537.60 | 778,903.89 | 778,903.89 |
| 4 TRANSFERENCIAS, ASIGNACIONES, SUBSIDIOS Y OTRAS AYUDAS | 33,885,419.77 | 32,791,441.49 | 32,012,537.60 | 32,012,537.60 | 32,012,537.60 | 778,903.89 | 778,903.89 |
| 9 DEUDA PÚBLICA | 0.00 | 0.00 | 0.00 | 0.00 | 0.00 | 0.00 | 0.00 |
| 510 COMISIÓN ESTATAL DE CULTURA FÍSICA Y DEPORTE | 46,554,142.52 | 5,388,136.16 | 5,387,736.89 | 5,387,736.89 | 5,387,736.89 | 399.27 | 399.27 |
| 4 TRANSFERENCIAS, ASIGNACIONES, SUBSIDIOS Y OTRAS AYUDAS | 23,148,206.09 | 5,318,136.16 | 5,317,736.89 | 5,317,736.89 | 5,317,736.89 | 399.27 | 399.27 |
| 6 INVERSIÓN PÚBLICA | 23,405,936.43 | 70,000.00 | 70,000.00 | 70,000.00 | 70,000.00 | 0.00 | 0.00 |
| 511 COMISIÓN ESTATAL DE VIVIENDA | 59,287,637.18 | 79,900,362.74 | 79,861,399.59 | 79,849,013.12 | 79,849,013.12 | 51,349.62 | 51,349.62 |
| 4 TRANSFERENCIAS, ASIGNACIONES, SUBSIDIOS Y OTRAS AYUDAS | 59,287,637.18 | 71,417,690.43 | 71,378,727.28 | 71,366,340.81 | 71,366,340.81 | 51,349.62 | 51,349.62 |
| 6 INVERSIÓN PÚBLICA | 0.00 | 8,482,672.31 | 8,482,672.31 | 8,482,672.31 | 8,482,672.31 | 0.00 | 0.00 |
| 512 COMISIÓN ESTATAL DEL AGUA | 163,697,183.44 | 203,341,851.41 | 198,387,144.26 | 195,297,809.28 | 195,297,809.28 | 8,044,042.13 | 8,044,042.13 |
| 4 TRANSFERENCIAS, ASIGNACIONES, SUBSIDIOS Y OTRAS AYUDAS | 163,697,183.44 | 194,671,208.89 | 189,145,825.80 | 189,143,990.82 | 189,143,990.82 | 5,527,218.07 | 5,527,218.07 |
| 5 BIENES MUEBLES, INMUEBLES E INTANGIBLES | 0.00 | 0.00 | 0.00 | 0.00 | 0.00 | 0.00 | 0.00 |
| 6 INVERSIÓN PÚBLICA | 0.00 | 8,670,642.52 | 9,241,318.46 | 6,153,818.46 | 6,153,818.46 | 2,516,824.06 | 2,516,824.06 |

TERCER INFORME TRIMESTRAL 2020
DEL 1º DE ENERO AL 30 DE SEPTIEMBRE
ESTADO ANALITICO DEL EJERCICIO DEL PRESUPUESTO DE EGRESOS
RESUMEN POR GRAN FUENTE-U.R.-CAPITULO (AEA-ESTATAL)



| Concepto | Aprobado periodo | Modificado periodo | Comprometido periodo | Devengado periodo | Ejercido periodo | Por Devengar | Por ejercer |
|---|--------------------------|--------------------------|--------------------------|--------------------------|--------------------------|-------------------------|-------------------------|
| A ESTATAL | 12,255,912,517.27 | 13,608,565,917.38 | 12,418,800,944.69 | 12,151,898,972.67 | 12,140,320,660.37 | 1,456,666,944.71 | 1,468,245,257.01 |
| 513 COMISIÓN ESTATAL FORESTAL | 7,440,267.67 | 16,100,728.10 | 15,848,449.40 | 15,846,950.40 | 15,846,950.40 | 253,777.70 | 253,777.70 |
| 4 TRANSFERENCIAS, ASIGNACIONES, SUBSIDIOS Y OTRAS AYUDAS | 7,440,267.67 | 12,812,208.13 | 12,559,929.43 | 12,558,430.43 | 12,558,430.43 | 253,777.70 | 253,777.70 |
| 5 BIENES MUEBLES, INMUEBLES E INTANGIBLES | 0.00 | 176,599.97 | 176,599.97 | 176,599.97 | 176,599.97 | 0.00 | 0.00 |
| 6 INVERSIÓN PÚBLICA | 0.00 | 3,111,920.00 | 3,111,920.00 | 3,111,920.00 | 3,111,920.00 | 0.00 | 0.00 |
| 514 COMISIÓN ESTATAL PARA LA PLANEACIÓN DE LA EDUCACIÓN SUPERIOR EN EL ESTADO DE OAXACA | 1,173,267.23 | 1,159,005.88 | 1,138,036.96 | 1,138,036.96 | 1,138,036.96 | 20,968.92 | 20,968.92 |
| 4 TRANSFERENCIAS, ASIGNACIONES, SUBSIDIOS Y OTRAS AYUDAS | 1,173,267.23 | 1,159,005.88 | 1,138,036.96 | 1,138,036.96 | 1,138,036.96 | 20,968.92 | 20,968.92 |
| 5 BIENES MUEBLES, INMUEBLES E INTANGIBLES | 0.00 | 0.00 | 0.00 | 0.00 | 0.00 | 0.00 | 0.00 |
| 515 COMISIÓN ESTATAL PARA LA PLANEACIÓN Y PROGRAMACIÓN DE LA EDUCACIÓN MEDIA SUPERIOR DEL ESTADO DE OAXACA | 906,375.68 | 906,375.68 | 731,967.19 | 731,967.19 | 731,967.19 | 174,408.49 | 174,408.49 |
| 4 TRANSFERENCIAS, ASIGNACIONES, SUBSIDIOS Y OTRAS AYUDAS | 906,375.68 | 906,375.68 | 731,967.19 | 731,967.19 | 731,967.19 | 174,408.49 | 174,408.49 |
| 516 COMISIÓN PARA LA REGULARIZACIÓN DE LA TENENCIA DE LA TIERRA URBANA DEL ESTADO DE OAXACA | 3,318,264.42 | 3,980,305.15 | 3,826,695.66 | 3,807,645.75 | 3,807,645.75 | 172,659.40 | 172,659.40 |
| 4 TRANSFERENCIAS, ASIGNACIONES, SUBSIDIOS Y OTRAS AYUDAS | 3,318,264.42 | 3,980,305.15 | 3,826,695.66 | 3,807,645.75 | 3,807,645.75 | 172,659.40 | 172,659.40 |
| 517 CONSEJO ESTATAL PARA LA PREVENCIÓN Y CONTROL DEL SIDA | 7,357,272.99 | 6,789,124.47 | 6,509,597.85 | 6,509,597.85 | 6,509,597.85 | 279,526.62 | 279,526.62 |
| 4 TRANSFERENCIAS, ASIGNACIONES, SUBSIDIOS Y OTRAS AYUDAS | 7,357,272.99 | 6,789,124.47 | 6,509,597.85 | 6,509,597.85 | 6,509,597.85 | 279,526.62 | 279,526.62 |
| 5 BIENES MUEBLES, INMUEBLES E INTANGIBLES | 0.00 | 0.00 | 0.00 | 0.00 | 0.00 | 0.00 | 0.00 |
| 519 CONSEJO OAXAQUEÑO DE CIENCIA, TECNOLOGÍA E INNOVACIÓN. | 2,747,682.34 | 2,904,450.64 | 2,857,038.01 | 2,857,038.01 | 2,857,038.01 | 47,412.63 | 47,412.63 |
| 4 TRANSFERENCIAS, ASIGNACIONES, SUBSIDIOS Y OTRAS AYUDAS | 2,747,682.34 | 2,904,450.64 | 2,857,038.01 | 2,857,038.01 | 2,857,038.01 | 47,412.63 | 47,412.63 |
| 520 COORDINACIÓN ESTATAL DE PROTECCIÓN CIVIL DE OAXACA | 11,921,355.13 | 115,960,805.13 | 115,548,970.14 | 109,490,612.54 | 109,490,612.54 | 6,470,192.59 | 6,470,192.59 |
| 4 TRANSFERENCIAS, ASIGNACIONES, SUBSIDIOS Y OTRAS AYUDAS | 11,921,355.13 | 114,693,435.53 | 114,281,600.54 | 109,490,612.54 | 109,490,612.54 | 5,202,822.99 | 5,202,822.99 |
| 5 BIENES MUEBLES, INMUEBLES E INTANGIBLES | 0.00 | 1,267,369.60 | 1,267,369.60 | 0.00 | 0.00 | 1,267,369.60 | 1,267,369.60 |
| 521 CORPORACIÓN OAXAQUEÑA DE RADIO Y TELEVISIÓN | 44,746,512.89 | 45,995,821.07 | 45,526,824.27 | 45,526,824.27 | 45,526,824.27 | 468,996.80 | 468,996.80 |
| 4 TRANSFERENCIAS, ASIGNACIONES, SUBSIDIOS Y OTRAS AYUDAS | 43,762,512.89 | 45,240,325.07 | 44,771,342.31 | 44,771,342.31 | 44,771,342.31 | 468,982.76 | 468,982.76 |
| 5 BIENES MUEBLES, INMUEBLES E INTANGIBLES | 984,000.00 | 755,496.00 | 755,481.96 | 755,481.96 | 755,481.96 | 14.04 | 14.04 |
| 522 DIRECCIÓN GENERAL DE POBLACIÓN DE OAXACA | 3,119,264.68 | 3,491,907.50 | 3,458,209.63 | 3,458,209.63 | 3,458,209.63 | 33,697.87 | 33,697.87 |
| 4 TRANSFERENCIAS, ASIGNACIONES, SUBSIDIOS Y OTRAS AYUDAS | 3,119,264.68 | 3,491,907.50 | 3,458,209.63 | 3,458,209.63 | 3,458,209.63 | 33,697.87 | 33,697.87 |
| 5 BIENES MUEBLES, INMUEBLES E INTANGIBLES | 0.00 | 0.00 | 0.00 | 0.00 | 0.00 | 0.00 | 0.00 |
| 523 HOSPITAL DE LA NIÑEZ OAXAQUEÑA | 24,357,171.51 | 54,912,117.42 | 53,043,555.04 | 53,043,555.04 | 53,043,555.04 | 1,868,562.38 | 1,868,562.38 |
| 4 TRANSFERENCIAS, ASIGNACIONES, SUBSIDIOS Y OTRAS AYUDAS | 24,357,171.51 | 34,912,117.42 | 33,043,555.04 | 33,043,555.04 | 33,043,555.04 | 1,868,562.38 | 1,868,562.38 |
| 5 BIENES MUEBLES, INMUEBLES E INTANGIBLES | 0.00 | 20,000,000.00 | 20,000,000.00 | 20,000,000.00 | 20,000,000.00 | 0.00 | 0.00 |
| 524 INSTITUTO DE CAPACITACIÓN Y PRODUCTIVIDAD PARA EL TRABAJO DEL ESTADO DE OAXACA | 21,648,872.32 | 23,121,176.69 | 17,252,808.20 | 17,252,808.20 | 17,252,808.20 | 5,868,368.49 | 5,868,368.49 |
| 4 TRANSFERENCIAS, ASIGNACIONES, SUBSIDIOS Y OTRAS AYUDAS | 17,624,446.88 | 19,096,751.25 | 16,801,538.20 | 16,801,538.20 | 16,801,538.20 | 2,295,213.05 | 2,295,213.05 |
| 6 INVERSIÓN PÚBLICA | 4,024,425.44 | 4,024,425.44 | 451,270.00 | 451,270.00 | 451,270.00 | 3,573,155.44 | 3,573,155.44 |
| 525 INSTITUTO DE ESTUDIOS DE BACHILLERATO DEL ESTADO DE OAXACA | 248,186,573.67 | 296,840,782.35 | 294,401,438.78 | 294,401,438.78 | 294,007,490.43 | 2,439,343.57 | 2,833,291.92 |
| 4 TRANSFERENCIAS, ASIGNACIONES, SUBSIDIOS Y OTRAS AYUDAS | 248,186,573.67 | 296,840,782.35 | 294,401,438.78 | 294,401,438.78 | 294,007,490.43 | 2,439,343.57 | 2,833,291.92 |
| 5 BIENES MUEBLES, INMUEBLES E INTANGIBLES | 0.00 | 0.00 | 0.00 | 0.00 | 0.00 | 0.00 | 0.00 |

TERCER INFORME TRIMESTRAL 2020
DEL 1° DE ENERO AL 30 DE SEPTIEMBRE
ESTADO ANALITICO DEL EJERCICIO DEL PRESUPUESTO DE EGRESOS
RESUMEN POR GRAN FUENTE-U.R.-CAPITULO (AEA-ESTATAL)

| Concepto | Aprobado periodo | Modificado periodo | Comprometido periodo | Devengado periodo | Ejercido periodo | Por Devengar | Por ejercer |
|---|--------------------------|--------------------------|--------------------------|--------------------------|--------------------------|-------------------------|-------------------------|
| A ESTATAL | 12,255,912,517.27 | 13,608,565,917.38 | 12,418,800,944.69 | 12,151,898,972.67 | 12,140,320,660.37 | 1,456,666,944.71 | 1,468,245,257.01 |
| 526 INSTITUTO DE LA JUVENTUD DEL ESTADO DE OAXACA | 15,117,687.89 | 20,299,594.40 | 20,086,473.93 | 20,084,760.17 | 20,084,760.17 | 214,834.23 | 214,834.23 |
| 4 TRANSFERENCIAS, ASIGNACIONES, SUBSIDIOS Y OTRAS AYUDAS | 15,117,687.89 | 20,299,594.40 | 20,086,473.93 | 20,084,760.17 | 20,084,760.17 | 214,834.23 | 214,834.23 |
| 528 INSTITUTO DEL PATRIMONIO CULTURAL DEL ESTADO DE OAXACA | 4,889,354.83 | 10,271,453.92 | 13,865,625.72 | 8,422,625.19 | 8,422,625.19 | 1,848,828.73 | 1,848,828.73 |
| 4 TRANSFERENCIAS, ASIGNACIONES, SUBSIDIOS Y OTRAS AYUDAS | 4,889,354.83 | 7,626,338.92 | 8,596,107.06 | 7,542,497.95 | 7,542,497.95 | 83,840.97 | 83,840.97 |
| 6 INVERSIÓN PÚBLICA | 0.00 | 2,645,115.00 | 5,269,518.66 | 880,127.24 | 880,127.24 | 1,764,987.76 | 1,764,987.76 |
| 531 INSTITUTO ESTATAL DE EDUCACIÓN PÚBLICA DE OAXACA | 140,000,000.00 | 204,896,432.00 | 149,793,464.52 | 149,793,464.52 | 149,793,464.52 | 55,102,967.48 | 55,102,967.48 |
| 4 TRANSFERENCIAS, ASIGNACIONES, SUBSIDIOS Y OTRAS AYUDAS | 90,000,000.00 | 189,431,432.00 | 149,793,464.52 | 149,793,464.52 | 149,793,464.52 | 39,637,967.48 | 39,637,967.48 |
| 5 BIENES MUEBLES, INMUEBLES E INTANGIBLES | 50,000,000.00 | 15,465,000.00 | 0.00 | 0.00 | 0.00 | 15,465,000.00 | 15,465,000.00 |
| 532 INSTITUTO OAXAQUEÑO CONSTRUCTOR DE INFRAESTRUCTURA FÍSICA EDUCATIVA | 21,684,829.78 | 47,330,099.65 | 45,317,015.89 | 45,296,451.36 | 45,296,451.36 | 2,033,648.29 | 2,033,648.29 |
| 4 TRANSFERENCIAS, ASIGNACIONES, SUBSIDIOS Y OTRAS AYUDAS | 21,684,829.78 | 47,288,699.62 | 45,275,615.86 | 45,255,051.33 | 45,255,051.33 | 2,033,648.29 | 2,033,648.29 |
| 5 BIENES MUEBLES, INMUEBLES E INTANGIBLES | 0.00 | 41,400.03 | 41,400.03 | 41,400.03 | 41,400.03 | 0.00 | 0.00 |
| 533 INSTITUTO OAXAQUEÑO DE ATENCIÓN AL MIGRANTE | 19,063,228.10 | 18,604,630.68 | 19,136,061.17 | 18,394,301.17 | 18,394,301.17 | 210,329.51 | 210,329.51 |
| 4 TRANSFERENCIAS, ASIGNACIONES, SUBSIDIOS Y OTRAS AYUDAS | 19,063,228.10 | 18,604,630.68 | 19,136,061.17 | 18,394,301.17 | 18,394,301.17 | 210,329.51 | 210,329.51 |
| 534 INSTITUTO OAXAQUEÑO DE LAS ARTESANÍAS | 8,000,051.75 | 9,978,639.53 | 9,445,419.09 | 9,445,419.09 | 9,445,419.09 | 533,220.44 | 533,220.44 |
| 4 TRANSFERENCIAS, ASIGNACIONES, SUBSIDIOS Y OTRAS AYUDAS | 7,237,551.75 | 8,616,785.23 | 8,476,757.97 | 8,476,757.97 | 8,476,757.97 | 140,027.26 | 140,027.26 |
| 5 BIENES MUEBLES, INMUEBLES E INTANGIBLES | 0.00 | 599,354.30 | 599,354.30 | 599,354.30 | 599,354.30 | 0.00 | 0.00 |
| 6 INVERSIÓN PÚBLICA | 762,500.00 | 762,500.00 | 369,306.82 | 369,306.82 | 369,306.82 | 393,193.18 | 393,193.18 |
| 535 INSTITUTO TECNOLÓGICO SUPERIOR DE SAN MIGUEL EL GRANDE | 13,829,269.50 | 11,626,848.36 | 10,232,591.79 | 10,232,591.79 | 10,232,591.79 | 1,394,256.57 | 1,394,256.57 |
| 4 TRANSFERENCIAS, ASIGNACIONES, SUBSIDIOS Y OTRAS AYUDAS | 13,805,269.50 | 11,602,848.36 | 10,208,591.79 | 10,208,591.79 | 10,208,591.79 | 1,394,256.57 | 1,394,256.57 |
| 5 BIENES MUEBLES, INMUEBLES E INTANGIBLES | 24,000.00 | 24,000.00 | 24,000.00 | 24,000.00 | 24,000.00 | 0.00 | 0.00 |
| 536 INSTITUTO TECNOLÓGICO SUPERIOR DE TEPOSCOLULA | 11,561,108.22 | 11,544,735.60 | 7,839,869.54 | 7,839,868.90 | 7,839,868.90 | 3,704,866.70 | 3,704,866.70 |
| 4 TRANSFERENCIAS, ASIGNACIONES, SUBSIDIOS Y OTRAS AYUDAS | 11,561,108.22 | 11,544,735.60 | 7,839,869.54 | 7,839,868.90 | 7,839,868.90 | 3,704,866.70 | 3,704,866.70 |
| 9 DEUDA PÚBLICA | 0.00 | 0.00 | 0.00 | 0.00 | 0.00 | 0.00 | 0.00 |
| 538 NOVAUNIVERSITAS | 25,152,950.58 | 23,230,009.15 | 22,345,819.79 | 22,345,819.79 | 22,345,819.79 | 884,189.36 | 884,189.36 |
| 4 TRANSFERENCIAS, ASIGNACIONES, SUBSIDIOS Y OTRAS AYUDAS | 25,152,950.58 | 23,230,009.15 | 22,345,819.79 | 22,345,819.79 | 22,345,819.79 | 884,189.36 | 884,189.36 |
| 539 SERVICIOS DE AGUA POTABLE Y ALCANTARILLADO DE OAXACA | 142,355,339.67 | 208,702,521.32 | 206,895,261.40 | 206,895,261.40 | 206,895,261.40 | 1,807,259.92 | 1,807,259.92 |
| 4 TRANSFERENCIAS, ASIGNACIONES, SUBSIDIOS Y OTRAS AYUDAS | 142,355,339.67 | 202,602,521.32 | 201,987,649.40 | 201,987,649.40 | 201,987,649.40 | 614,871.92 | 614,871.92 |
| 5 BIENES MUEBLES, INMUEBLES E INTANGIBLES | 0.00 | 6,100,000.00 | 4,907,612.00 | 4,907,612.00 | 4,907,612.00 | 1,192,388.00 | 1,192,388.00 |
| 540 SERVICIOS DE SALUD DE OAXACA | 0.00 | 15,460,149.88 | 10,000,000.00 | 10,000,000.00 | 0.00 | 5,460,149.88 | 15,460,149.88 |
| 4 TRANSFERENCIAS, ASIGNACIONES, SUBSIDIOS Y OTRAS AYUDAS | 0.00 | 10,000,000.00 | 10,000,000.00 | 10,000,000.00 | 0.00 | 0.00 | 10,000,000.00 |
| 5 BIENES MUEBLES, INMUEBLES E INTANGIBLES | 0.00 | 0.00 | 0.00 | 0.00 | 0.00 | 0.00 | 0.00 |
| 6 INVERSIÓN PÚBLICA | 0.00 | 5,460,149.88 | 0.00 | 0.00 | 0.00 | 5,460,149.88 | 5,460,149.88 |
| 541 SISTEMA PARA EL DESARROLLO INTEGRAL DE LA FAMILIA DEL ESTADO DE OAXACA | 216,694,145.98 | 504,636,205.31 | 499,759,500.97 | 491,420,838.76 | 491,420,838.76 | 13,215,366.55 | 13,215,366.55 |
| 4 TRANSFERENCIAS, ASIGNACIONES, SUBSIDIOS Y OTRAS AYUDAS | 216,694,145.98 | 500,088,023.16 | 499,637,910.03 | 491,299,247.82 | 491,299,247.82 | 8,788,775.34 | 8,788,775.34 |
| 5 BIENES MUEBLES, INMUEBLES E INTANGIBLES | 0.00 | 4,426,392.00 | 0.00 | 0.00 | 0.00 | 4,426,392.00 | 4,426,392.00 |
| 9 DEUDA PÚBLICA | 0.00 | 121,790.15 | 121,590.94 | 121,590.94 | 121,590.94 | 199.21 | 199.21 |
| 542 UNIVERSIDAD DE CHALCATONGO | 12,931,942.63 | 10,803,574.06 | 10,803,574.06 | 10,803,574.06 | 10,803,574.06 | 0.00 | 0.00 |

TERCER INFORME TRIMESTRAL 2020
DEL 1º DE ENERO AL 30 DE SEPTIEMBRE
ESTADO ANALITICO DEL EJERCICIO DEL PRESUPUESTO DE EGRESOS
RESUMEN POR GRAN FUENTE-U.R.-CAPITULO (AEA-ESTATAL)



| Concepto | | Aprobado periodo | Modificado periodo | Comprometido periodo | Devengado periodo | Ejercido periodo | Por Devengar | Por ejercer |
|----------|--|--------------------------|--------------------------|--------------------------|--------------------------|--------------------------|-------------------------|-------------------------|
| A | ESTATAL | 12,255,912,517.27 | 13,608,565,917.38 | 12,418,800,944.69 | 12,151,898,972.67 | 12,140,320,660.37 | 1,456,666,944.71 | 1,468,245,257.01 |
| 542 | UNIVERSIDAD DE CHALCATONGO | 12,931,942.63 | 10,803,574.06 | 10,803,574.06 | 10,803,574.06 | 10,803,574.06 | 0.00 | 0.00 |
| 4 | TRANSFERENCIAS, ASIGNACIONES, SUBSIDIOS Y OTRAS AYUDAS | 12,931,942.63 | 10,735,409.06 | 10,735,409.06 | 10,735,409.06 | 10,735,409.06 | 0.00 | 0.00 |
| 5 | BIENES MUEBLES, INMUEBLES E INTANGIBLES | 0.00 | 68,165.00 | 68,165.00 | 68,165.00 | 68,165.00 | 0.00 | 0.00 |
| 543 | UNIVERSIDAD DE LA CAÑADA | 15,668,019.00 | 15,422,311.69 | 15,422,311.69 | 15,422,311.69 | 15,422,311.69 | 0.00 | 0.00 |
| 4 | TRANSFERENCIAS, ASIGNACIONES, SUBSIDIOS Y OTRAS AYUDAS | 15,668,019.00 | 15,422,311.69 | 15,422,311.69 | 15,422,311.69 | 15,422,311.69 | 0.00 | 0.00 |
| 544 | UNIVERSIDAD DE LA COSTA | 13,554,338.56 | 12,853,534.82 | 12,003,982.58 | 12,003,982.58 | 12,003,982.58 | 849,552.24 | 849,552.24 |
| 4 | TRANSFERENCIAS, ASIGNACIONES, SUBSIDIOS Y OTRAS AYUDAS | 13,554,338.56 | 12,853,534.82 | 12,003,982.58 | 12,003,982.58 | 12,003,982.58 | 849,552.24 | 849,552.24 |
| 5 | BIENES MUEBLES, INMUEBLES E INTANGIBLES | 0.00 | 0.00 | 0.00 | 0.00 | 0.00 | 0.00 | 0.00 |
| 545 | UNIVERSIDAD DE LA SIERRA JUÁREZ | 20,165,513.00 | 20,165,513.00 | 20,136,161.37 | 20,136,161.37 | 20,136,161.37 | 29,351.63 | 29,351.63 |
| 4 | TRANSFERENCIAS, ASIGNACIONES, SUBSIDIOS Y OTRAS AYUDAS | 20,165,513.00 | 20,165,513.00 | 20,136,161.37 | 20,136,161.37 | 20,136,161.37 | 29,351.63 | 29,351.63 |
| 546 | UNIVERSIDAD DE LA SIERRA SUR | 59,649,150.00 | 59,649,150.00 | 59,631,757.28 | 59,631,757.28 | 59,631,757.28 | 17,392.72 | 17,392.72 |
| 4 | TRANSFERENCIAS, ASIGNACIONES, SUBSIDIOS Y OTRAS AYUDAS | 59,649,150.00 | 59,649,150.00 | 59,631,757.28 | 59,631,757.28 | 59,631,757.28 | 17,392.72 | 17,392.72 |
| 547 | UNIVERSIDAD DEL ISTMO | 59,564,599.41 | 57,477,186.12 | 55,426,177.42 | 55,426,177.42 | 55,426,177.42 | 2,051,008.70 | 2,051,008.70 |
| 4 | TRANSFERENCIAS, ASIGNACIONES, SUBSIDIOS Y OTRAS AYUDAS | 59,564,599.41 | 57,477,186.12 | 55,426,177.42 | 55,426,177.42 | 55,426,177.42 | 2,051,008.70 | 2,051,008.70 |
| 548 | UNIVERSIDAD DEL MAR | 85,143,062.74 | 87,965,760.50 | 87,640,890.37 | 87,640,890.37 | 87,640,890.37 | 324,870.13 | 324,870.13 |
| 4 | TRANSFERENCIAS, ASIGNACIONES, SUBSIDIOS Y OTRAS AYUDAS | 85,143,062.74 | 87,965,760.50 | 87,640,890.37 | 87,640,890.37 | 87,640,890.37 | 324,870.13 | 324,870.13 |
| 549 | UNIVERSIDAD DEL PAPALOAPAN | 76,407,739.51 | 76,980,886.86 | 76,980,886.86 | 76,980,886.86 | 76,980,886.86 | 0.00 | 0.00 |
| 4 | TRANSFERENCIAS, ASIGNACIONES, SUBSIDIOS Y OTRAS AYUDAS | 76,407,739.51 | 76,980,886.86 | 76,980,886.86 | 76,980,886.86 | 76,980,886.86 | 0.00 | 0.00 |
| 550 | UNIVERSIDAD TECNOLÓGICA DE LA MIXTECA | 79,260,143.00 | 78,589,061.86 | 78,589,061.86 | 78,589,061.86 | 78,589,061.86 | 0.00 | 0.00 |
| 4 | TRANSFERENCIAS, ASIGNACIONES, SUBSIDIOS Y OTRAS AYUDAS | 79,260,143.00 | 78,589,061.86 | 78,589,061.86 | 78,589,061.86 | 78,589,061.86 | 0.00 | 0.00 |
| 551 | UNIVERSIDAD TECNOLÓGICA DE LA SIERRA SUR DE OAXACA | 6,214,475.68 | 6,203,479.32 | 5,225,160.51 | 5,225,160.51 | 5,225,160.51 | 978,318.81 | 978,318.81 |
| 4 | TRANSFERENCIAS, ASIGNACIONES, SUBSIDIOS Y OTRAS AYUDAS | 6,214,475.68 | 6,203,479.32 | 5,225,160.51 | 5,225,160.51 | 5,225,160.51 | 978,318.81 | 978,318.81 |
| 552 | UNIVERSIDAD TECNOLÓGICA DE LOS VALLES CENTRALES DE OAXACA | 18,310,130.58 | 17,925,197.90 | 17,915,577.60 | 17,915,577.60 | 17,915,577.60 | 9,620.30 | 9,620.30 |
| 4 | TRANSFERENCIAS, ASIGNACIONES, SUBSIDIOS Y OTRAS AYUDAS | 18,310,130.58 | 17,925,197.90 | 17,915,577.60 | 17,915,577.60 | 17,915,577.60 | 9,620.30 | 9,620.30 |
| 5 | BIENES MUEBLES, INMUEBLES E INTANGIBLES | 0.00 | 0.00 | 0.00 | 0.00 | 0.00 | 0.00 | 0.00 |
| 554 | DEFENSORÍA PÚBLICA DEL ESTADO DE OAXACA | 45,258,884.28 | 59,128,215.99 | 58,672,333.59 | 58,672,333.59 | 58,672,333.59 | 455,882.40 | 455,882.40 |
| 4 | TRANSFERENCIAS, ASIGNACIONES, SUBSIDIOS Y OTRAS AYUDAS | 45,258,884.28 | 59,128,215.99 | 58,672,333.59 | 58,672,333.59 | 58,672,333.59 | 455,882.40 | 455,882.40 |
| 555 | INSTITUTO OAXAQUEÑO DEL EMPRENDEDOR Y DE LA COMPETITIVIDAD | 9,510,167.52 | 19,854,855.49 | 22,792,917.64 | 19,599,316.38 | 19,599,316.38 | 255,539.11 | 255,539.11 |
| 4 | TRANSFERENCIAS, ASIGNACIONES, SUBSIDIOS Y OTRAS AYUDAS | 9,510,167.52 | 19,809,963.49 | 22,748,025.64 | 19,554,424.38 | 19,554,424.38 | 255,539.11 | 255,539.11 |
| 5 | BIENES MUEBLES, INMUEBLES E INTANGIBLES | 0.00 | 44,892.00 | 44,892.00 | 44,892.00 | 44,892.00 | 0.00 | 0.00 |
| 6 | INVERSIÓN PÚBLICA | 0.00 | 0.00 | 0.00 | 0.00 | 0.00 | 0.00 | 0.00 |
| 558 | INSTITUTO DE LA FUNCIÓN REGISTRAL DEL ESTADO DE OAXACA | 12,239,607.77 | 16,054,813.47 | 14,398,906.87 | 14,398,906.87 | 14,398,906.87 | 1,655,906.60 | 1,655,906.60 |
| 4 | TRANSFERENCIAS, ASIGNACIONES, SUBSIDIOS Y OTRAS AYUDAS | 12,239,607.77 | 15,812,986.67 | 14,157,080.07 | 14,157,080.07 | 14,157,080.07 | 1,655,906.60 | 1,655,906.60 |
| 9 | DEUDA PÚBLICA | 0.00 | 241,826.80 | 241,826.80 | 241,826.80 | 241,826.80 | 0.00 | 0.00 |
| 559 | SECRETARIA EJECUTIVA DEL SISTEMA ESTATAL DE COMBATE A LA CORRUPCION | 12,704,859.80 | 12,591,354.02 | 11,062,020.37 | 11,062,020.37 | 11,062,020.37 | 1,529,333.65 | 1,529,333.65 |

TERCER INFORME TRIMESTRAL 2020
DEL 1º DE ENERO AL 30 DE SEPTIEMBRE
ESTADO ANALITICO DEL EJERCICIO DEL PRESUPUESTO DE EGRESOS
RESUMEN POR GRAN FUENTE-U.R.-CAPITULO (AEA-ESTATAL)



| Concepto | Aprobado periodo | Modificado periodo | Comprometido periodo | Devengado periodo | Ejercido periodo | Por Devengar | Por ejercer |
|---|--------------------------|--------------------------|--------------------------|--------------------------|--------------------------|-------------------------|-------------------------|
| A ESTATAL | 12,255,912,517.27 | 13,608,565,917.38 | 12,418,800,944.69 | 12,151,898,972.67 | 12,140,320,660.37 | 1,456,666,944.71 | 1,468,245,257.01 |
| 559 SECRETARIA EJECUTIVA DEL SISTEMA ESTATAL DE COMBATE A LA CORRUPCION | 12,704,859.80 | 12,591,354.02 | 11,062,020.37 | 11,062,020.37 | 11,062,020.37 | 1,529,333.65 | 1,529,333.65 |
| 4 TRANSFERENCIAS, ASIGNACIONES, SUBSIDIOS Y OTRAS AYUDAS | 12,704,859.80 | 12,591,354.02 | 11,062,020.37 | 11,062,020.37 | 11,062,020.37 | 1,529,333.65 | 1,529,333.65 |
| 561 ORGANISMO OPERADOR ENCARGADO DE LA GESTIÓN Y MANEJO INTEGRAL DE LOS RESIDUOS SÓLIDOS URBANOS Y DE MANEJO ESPECIAL DEL ESTADO DE OAXACA | 2,913,489.46 | 18,998,539.46 | 17,066,281.16 | 17,066,281.16 | 17,066,281.16 | 1,932,258.30 | 1,932,258.30 |
| 4 TRANSFERENCIAS, ASIGNACIONES, SUBSIDIOS Y OTRAS AYUDAS | 1,468,489.46 | 17,553,539.46 | 17,066,281.16 | 17,066,281.16 | 17,066,281.16 | 487,258.30 | 487,258.30 |
| 5 BIENES MUEBLES, INMUEBLES E INTANGIBLES | 1,445,000.00 | 1,445,000.00 | 0.00 | 0.00 | 0.00 | 1,445,000.00 | 1,445,000.00 |
| 562 COORDINACIÓN GENERAL DE ATENCIÓN REGIONAL | 21,309,884.99 | 20,011,920.24 | 19,316,406.36 | 19,311,007.76 | 19,311,007.76 | 700,912.48 | 700,912.48 |
| 4 TRANSFERENCIAS, ASIGNACIONES, SUBSIDIOS Y OTRAS AYUDAS | 21,309,884.99 | 20,011,920.24 | 19,316,406.36 | 19,311,007.76 | 19,311,007.76 | 700,912.48 | 700,912.48 |
| 5 BIENES MUEBLES, INMUEBLES E INTANGIBLES | 0.00 | 0.00 | 0.00 | 0.00 | 0.00 | 0.00 | 0.00 |
| 9 DEUDA PÚBLICA | 0.00 | 0.00 | 0.00 | 0.00 | 0.00 | 0.00 | 0.00 |
| 563 TELEBACHILLERATO COMUNITARIO DEL ESTADO DE OAXACA | 13,183,763.02 | 28,366,190.21 | 27,754,565.17 | 27,751,565.17 | 27,751,565.17 | 614,625.04 | 614,625.04 |
| 4 TRANSFERENCIAS, ASIGNACIONES, SUBSIDIOS Y OTRAS AYUDAS | 13,183,763.02 | 28,063,905.89 | 27,457,743.48 | 27,454,743.48 | 27,454,743.48 | 609,162.41 | 609,162.41 |
| 5 BIENES MUEBLES, INMUEBLES E INTANGIBLES | 0.00 | 0.00 | 0.00 | 0.00 | 0.00 | 0.00 | 0.00 |
| 9 DEUDA PÚBLICA | 0.00 | 302,284.32 | 296,821.69 | 296,821.69 | 296,821.69 | 5,462.63 | 5,462.63 |
| 564 COORDINACIÓN GENERAL DE UNIDADES Y CARAVANAS MÓVILES DE SERVICIOS GRATUITOS | 10,176,626.01 | 10,038,178.86 | 7,914,798.42 | 7,914,798.42 | 7,914,798.42 | 2,123,380.44 | 2,123,380.44 |
| 4 TRANSFERENCIAS, ASIGNACIONES, SUBSIDIOS Y OTRAS AYUDAS | 10,026,626.01 | 10,038,178.86 | 7,914,798.42 | 7,914,798.42 | 7,914,798.42 | 2,123,380.44 | 2,123,380.44 |
| 5 BIENES MUEBLES, INMUEBLES E INTANGIBLES | 150,000.00 | 0.00 | 0.00 | 0.00 | 0.00 | 0.00 | 0.00 |
| 565 INSTITUTO DE CULTURA FÍSICA Y DEPORTE DE OAXACA | 0.00 | 45,448,993.14 | 33,000,331.36 | 31,756,425.17 | 31,517,551.16 | 13,692,567.97 | 13,931,441.98 |
| 4 TRANSFERENCIAS, ASIGNACIONES, SUBSIDIOS Y OTRAS AYUDAS | 0.00 | 22,147,146.33 | 21,813,031.07 | 21,704,003.15 | 21,684,673.95 | 443,143.18 | 462,472.38 |
| 6 INVERSIÓN PÚBLICA | 0.00 | 23,301,846.81 | 11,187,300.29 | 10,052,422.02 | 9,832,877.21 | 13,249,424.79 | 13,468,969.60 |
| 566 COORDINACIÓN GENERAL DE ENLACE FEDERAL | 0.00 | 2,085,853.96 | 2,085,853.96 | 2,085,853.96 | 2,085,853.96 | 0.00 | 0.00 |
| 4 TRANSFERENCIAS, ASIGNACIONES, SUBSIDIOS Y OTRAS AYUDAS | 0.00 | 2,085,853.96 | 2,085,853.96 | 2,085,853.96 | 2,085,853.96 | 0.00 | 0.00 |
| 567 COORDINACIÓN GENERAL DE RELACIONES INTERNACIONALES | 0.00 | 2,315,392.98 | 2,282,237.16 | 2,282,237.16 | 2,282,237.16 | 33,155.82 | 33,155.82 |
| 4 TRANSFERENCIAS, ASIGNACIONES, SUBSIDIOS Y OTRAS AYUDAS | 0.00 | 2,315,392.98 | 2,282,237.16 | 2,282,237.16 | 2,282,237.16 | 33,155.82 | 33,155.82 |
| 601 FIDEICOMISO PARA EL DESARROLLO LOGÍSTICO DEL ESTADO DE OAXACA | 5,189,154.67 | 8,241,280.53 | 8,153,468.47 | 8,153,468.47 | 8,153,468.47 | 87,812.06 | 87,812.06 |
| 4 TRANSFERENCIAS, ASIGNACIONES, SUBSIDIOS Y OTRAS AYUDAS | 5,189,154.67 | 6,288,812.54 | 6,201,000.48 | 6,201,000.48 | 6,201,000.48 | 87,812.06 | 87,812.06 |
| 6 INVERSIÓN PÚBLICA | 0.00 | 1,952,467.99 | 1,952,467.99 | 1,952,467.99 | 1,952,467.99 | 0.00 | 0.00 |
| 602 FIDEICOMISO DE FOMENTO PARA EL ESTADO DE OAXACA | 4,181,349.37 | 4,826,933.33 | 4,737,192.25 | 4,737,192.25 | 4,737,192.25 | 89,741.08 | 89,741.08 |
| 4 TRANSFERENCIAS, ASIGNACIONES, SUBSIDIOS Y OTRAS AYUDAS | 4,181,349.37 | 4,826,933.33 | 4,737,192.25 | 4,737,192.25 | 4,737,192.25 | 89,741.08 | 89,741.08 |
| 603 OFICINA DE CONVENCIONES Y VISITANTES DE OAXACA "OCV OAXACA" | 2,358,616.62 | 2,968,007.82 | 2,943,325.14 | 2,942,776.14 | 2,942,775.14 | 25,231.68 | 25,232.68 |
| 4 TRANSFERENCIAS, ASIGNACIONES, SUBSIDIOS Y OTRAS AYUDAS | 2,358,616.62 | 2,968,007.82 | 2,943,325.14 | 2,942,776.14 | 2,942,775.14 | 25,231.68 | 25,232.68 |
| 5 BIENES MUEBLES, INMUEBLES E INTANGIBLES | 0.00 | 0.00 | 0.00 | 0.00 | 0.00 | 0.00 | 0.00 |
| 801 OFICINA DE PENSIONES DEL ESTADO DE OAXACA | 119,959,472.80 | 120,175,541.66 | 118,226,749.24 | 118,226,749.24 | 118,226,749.24 | 1,948,792.42 | 1,948,792.42 |
| 4 TRANSFERENCIAS, ASIGNACIONES, SUBSIDIOS Y OTRAS AYUDAS | 119,629,472.80 | 120,175,541.66 | 118,226,749.24 | 118,226,749.24 | 118,226,749.24 | 1,948,792.42 | 1,948,792.42 |
| 5 BIENES MUEBLES, INMUEBLES E INTANGIBLES | 330,000.00 | 0.00 | 0.00 | 0.00 | 0.00 | 0.00 | 0.00 |

TERCER INFORME TRIMESTRAL 2020
DEL 1º DE ENERO AL 30 DE SEPTIEMBRE
ESTADO ANALITICO DEL EJERCICIO DEL PRESUPUESTO DE EGRESOS
RESUMEN POR GRAN FUENTE-U.R.-CAPITULO (AEA-ESTATAL)



| Concepto | | Aprobado periodo | Modificado periodo | Comprometido periodo | Devengado periodo | Ejercido periodo | Por Devengar | Por ejercer |
|----------------------|--|--------------------------|--------------------------|--------------------------|--------------------------|--------------------------|-------------------------|-------------------------|
| A | ESTATAL | 12,255,912,517.27 | 13,608,565,917.38 | 12,418,800,944.69 | 12,151,898,972.67 | 12,140,320,660.37 | 1,456,666,944.71 | 1,468,245,257.01 |
| 901 | MUNICIPIOS - PARTICIPACIONES Y APORTACIONES | 0.00 | 0.00 | 0.00 | 0.00 | 0.00 | 0.00 | 0.00 |
| 8 | PARTICIPACIONES Y APORTACIONES | 0.00 | 0.00 | 0.00 | 0.00 | 0.00 | 0.00 | 0.00 |
| 902 | INVERSIÓN CONCERTADA | 0.00 | 14,080,935.00 | 14,080,935.00 | 14,080,935.00 | 14,080,935.00 | 0.00 | 0.00 |
| 4 | TRANSFERENCIAS, ASIGNACIONES, SUBSIDIOS Y OTRAS AYUDAS | 0.00 | 14,080,935.00 | 14,080,935.00 | 14,080,935.00 | 14,080,935.00 | 0.00 | 0.00 |
| TOTAL GENERAL | | 12,255,912,517.27 | 13,608,565,917.38 | 12,418,800,944.69 | 12,151,898,972.67 | 12,140,320,660.37 | 1,456,666,944.71 | 1,468,245,257.01 |

8.6.- RESUMEN POR TIPO DE GASTO-CAPITULO (AEA-ESTATAL)
DEL 1º DE ENERO AL 30 DE SEPTIEMBRE 2020

| Concepto | Aprobado periodo | Modificado periodo | Comprometido periodo | Devengado periodo | Ejercido periodo | Por Comprometer | Por Devengar | Por Ejercer |
|--|--------------------------|--------------------------|--------------------------|--------------------------|--------------------------|-------------------------|-------------------------|-------------------------|
| 1 GASTO CORRIENTE | 10,100,632,831.42 | 11,387,613,804.16 | 10,963,375,959.81 | 10,730,827,258.77 | 10,719,462,491.28 | 424,237,844.35 | 656,792,545.39 | 668,151,312.88 |
| 1 SERVICIOS PERSONALES | 3,300,040,225.26 | 3,988,519,058.66 | 3,820,834,448.66 | 3,820,834,358.66 | 3,820,834,358.66 | 167,684,610.00 | 167,684,700.00 | 167,684,700.00 |
| 2 MATERIALES Y SUMINISTROS | 319,432,496.96 | 335,735,856.88 | 254,966,615.06 | 254,170,176.41 | 254,169,576.41 | 80,769,241.82 | 81,565,680.47 | 81,566,280.47 |
| 3 SERVICIOS GENERALES | 804,898,228.18 | 901,479,995.21 | 939,940,484.08 | 748,941,943.17 | 748,941,943.17 | -38,460,488.87 | 152,538,052.04 | 152,538,052.04 |
| 4 TRANSFERENCIAS, ASIGNACIONES, SUBSIDIOS Y OTRAS AYUDAS | 5,676,261,881.02 | 6,161,878,893.41 | 5,947,634,412.01 | 5,906,874,780.53 | 5,895,516,613.04 | 274,244,481.40 | 255,004,112.88 | 266,362,280.37 |
| 2 GASTO DE CAPITAL | 194,124,582.32 | 534,866,330.29 | 261,514,353.10 | 227,323,830.80 | 227,104,285.99 | 273,351,977.19 | 307,542,499.49 | 307,762,044.30 |
| 5 BIENES MUEBLES, INMUEBLES E INTANGIBLES | 53,533,023.85 | 79,783,154.45 | 47,896,311.70 | 46,628,942.10 | 46,628,942.10 | 31,886,842.75 | 33,154,212.35 | 33,154,212.35 |
| 6 INVERSION PÚBLICA | 140,591,558.47 | 455,083,175.84 | 273,618,041.40 | 180,694,888.70 | 180,475,343.89 | 241,465,134.44 | 274,388,287.14 | 274,607,831.95 |
| 3 AMORTIZACION DE LA DEUDA Y DISMINUCION DE PASIVOS | 1,576,838,524.97 | 1,192,640,920.95 | 719,264,509.04 | 719,186,959.02 | 719,186,959.02 | 473,376,411.91 | 473,453,961.93 | 473,453,961.93 |
| 9 DEUDA PÚBLICA | 1,576,838,524.97 | 1,192,640,920.95 | 719,264,509.04 | 719,186,959.02 | 719,186,959.02 | 473,376,411.91 | 473,453,961.93 | 473,453,961.93 |
| 4 PENSIONES Y JUBILACIONES | 384,316,578.56 | 493,444,861.98 | 474,646,122.74 | 474,566,924.08 | 474,566,924.08 | 18,798,739.24 | 18,877,937.90 | 18,877,937.90 |
| 4 TRANSFERENCIAS, ASIGNACIONES, SUBSIDIOS Y OTRAS AYUDAS | 384,316,578.56 | 493,444,861.98 | 474,646,122.74 | 474,566,924.08 | 474,566,924.08 | 18,798,739.24 | 18,877,937.90 | 18,877,937.90 |
| 5 PARTICIPACIONES | 0.00 | 0.00 | 0.00 | 0.00 | 0.00 | 0.00 | 0.00 | 0.00 |
| 8 PARTICIPACIONES Y APORTACIONES | 0.00 | 0.00 | 0.00 | 0.00 | 0.00 | 0.00 | 0.00 | 0.00 |
| TOTAL GENERAL | 12,255,912,517.27 | 13,608,565,917.38 | 12,418,800,944.69 | 12,151,898,972.67 | 12,140,320,660.37 | 1,189,764,972.69 | 1,456,666,944.71 | 1,468,245,257.01 |



GOBIERNO DEL ESTADO DE OAXACA

8.7.- FIDEICOMISOS

| No. de Registro | NOMBRE FIDEICOMISO | NÚM FIDEICOMISO | TIPO | FECHA DE CREACION Y/O CELEBRACION DEL CONTRATO | OBJETO | DEPENDENCIA O ENTIDAD RESPONSABLE | FIDUCIARIO |
|-----------------|--|--|--------------------------------------|--|---|---|--------------------------------|
| 001 | FIDEICOMISO "ALIANZA PARA EL CAMPO DE OAXACA" (FAPCO) | 6259 | INVERSIÓN Y ADMINISTRACIÓN | 19/09/2003 | APOYO A PROGRAMAS DE DESARROLLO AGROPECUARIO Y RURAL | TITULAR DE LA SECRETARÍA DE DESARROLLO AGROPECUARIO, PESCA Y ACUACULTURA (SEDAPA) | BANCO MERCANTIL DEL NORTE S.A. |
| | FIDEICOMITENTE | FIDEICOMISARIO | MONTO INICIAL | FECHA DE ÚLTIMA ACTUALIZACIÓN | SALDO | OBSERVACIONES | |
| | SECRETARÍA DE FINANZAS | 1.- EL PODER EJECUTIVO DEL GOBIERNO LIBRE Y SOBERANO DE OAXACA. 2.- LAS PERSONAS FÍSICAS O MORALES QUE PRESENTEN PROYECTOS PRODUCTIVOS VIABLES Y QUE DETERMINE EL COMITÉ TÉCNICO DEL FIDEICOMISO. | 1.00 | 31/08/2020 | 44,324,469.77 | ESTE FIDEICOMISO TIENE FUENTE DE FINANCIAMIENTO FEDERAL Y ESTATAL (EN ESPERA QUE ENVÍEN LOS ESTADOS DE CUENTA) | |
| 002 | FIDEICOMISO "MENORES DE SANTIAGO XOCHILTEPEC" | 360293021 | ADMINISTRACIÓN E INVERSIÓN | 09/12/2002 | CREAR UN FONDO QUE PERMITA EL OTORGAMIENTO DE BECAS ESCOLARES Y/O ALIMENTARIAS EN BENEFICIO DE LOS 86 MENORES HUÉRFANOS FIDEICOMISARIOS DE SANTIAGO XOCHILTEPEC PARA QUE PUEDAN CONTINUAR CON SUS ESTUDIOS. | TITULAR DE LA SECRETARÍA DE DESARROLLO SOCIAL Y HUMANO | SCOTIABANK INVERLAT. S.A. |
| | FIDEICOMITENTE | FIDEICOMISARIO | MONTO INICIAL | FECHA DE ÚLTIMA ACTUALIZACIÓN | SALDO | OBSERVACIONES | |
| | SECRETARÍA DE FINANZAS | LOS OCHENTA Y SEIS MENORES HUÉRFANOS DE SANTIAGO XOCHILTEPEC, SOLA DE VEGA, OAXACA. | 4,000,000.00 | 31/08/2020 | 770,340.07 | | |
| 003 | CONTRATO DE FIDEICOMISO IRREVOCABLE DE ADMINISTRACIÓN Y PAGO | 11600 | IRREVOCABLE DE ADMINISTRACIÓN Y PAGO | 08/07/2017 | ETIQUETAR CADA UNO DE LOS RECURSOS RECIBIDOS Y EL ORIGEN DE LA PARTICIPACIÓN O APORTACIÓN QUE CORRESPONDA A NOMBRE DE CADA UNO DE LOS MUNICIPIOS QUE SE ENCUENTREN EN CUALQUIERA DE LOS SUPUESTOS ESTABLECIDOS EN EL ARTÍCULO 8 B DE LA LEY DE COORDINACIÓN FISCAL PARA EL ESTADO DE OAXACA; POR MEDIO DE LA CAPTACIÓN Y ADMINISTRACIÓN DE LOS RECURSOS APORTADOS. | SECRETARÍA DE FINANZAS DEL PODER EJECUTIVO DEL ESTADO, TITULAR DE LA TESORERÍA | BANCO MERCANTIL DEL NORTE S.A. |
| | FIDEICOMITENTE | FIDEICOMISARIO | MONTO INICIAL | FECHA DE ÚLTIMA ACTUALIZACIÓN | SALDO | OBSERVACIONES | |
| | SECRETARÍA DE FINANZAS | LOS MUNICIPIOS QUE SE ENCUENTREN EN CUALQUIERA DE LOS SUPUESTOS ESTABLECIDOS EN EL ARTÍCULO 8 B DE LA LEY DE COORDINACIÓN FISCAL PARA EL ESTADO DE OAXACA. | 1.00 | 31/08/2020 | 5,361,892.71 | | |
| 004 | FIDEICOMISO FONDO METROPOLITANO DE LA CIUDAD DE OAXACA | 2151 | ADMINISTRACIÓN E INVERSIÓN | 30/03/2009 | EJECUTAR EN LAS ZONAS METROPOLITANAS PLANES, ESTUDIOS, EVALUACIONES, PROGRAMAS, PROYECTOS, ACCIONES Y OBRAS DE INFRAESTRUCTURA Y EQUIPAMIENTO, PARA IMPULSAR LA COMPETITIVIDAD ECONÓMICA, IMPULSAR LAS CAPACIDADES PRODUCTIVAS, COADYUVAR A LA VIALIDAD Y MITIGAR RIESGOS POR FENÓMENOS AMBIENTALES O DEMOGRÁFICOS, INCENTIVAR LA CONSOLIDACIÓN URBANA PARA EL APROVECHAMIENTO ÓPTIMO DE LAS VENTAJAS COMPETITIVAS DEL ESPACIO TERRITORIAL DE LAS ZONAS METROPOLITANAS. | SECRETARÍA DE FINANZAS DEL PODER EJECUTIVO DEL ESTADO, TITULAR DE LA SUBSECRETARÍA DE PLANEACIÓN E INVERSIÓN PÚBLICA. | BANOBRAS |
| | FIDEICOMITENTE | FIDEICOMISARIO | MONTO INICIAL | FECHA DE ÚLTIMA ACTUALIZACIÓN | SALDO | OBSERVACIONES | |
| | SECRETARÍA DE FINANZAS | EL GOBIERNO DEL ESTADO DE OAXACA. | 10,000.00 | 28/02/2019 | 0.00 | EXTINTO | |



| No. de Registro | NOMBRE FIDEICOMISO | NÚM FIDEICOMISO | TIPO | FECHA DE CREACION Y/O CELEBRACION DEL CONTRATO | OBJETO | DEPENDENCIA O ENTIDAD RESPONSABLE Y/O SERVIDOR PUBLICO RESPONSABLE | FIDUCIARIO |
|-----------------|---|--|---|--|---|--|--------------------------------|
| 005 | FONDO MIXTO CONACYT - GOBIERNO DEL ESTADO DE OAXACA | 80556 | ADMINISTRACIÓN E INVERSIÓN | 30/06/2008 | APOYAR LA REALIZACIÓN DE PROYECTOS CIENTÍFICOS, TECNOLÓGICOS Y DE INNOVACIÓN QUE RESPONDAN A PRIORIDADES Y OPORTUNIDADES ESTRATÉGICAS QUE CONTRIBUYAN AL DESARROLLO ECONÓMICO Y SOCIAL SUSTENTABLE, A LA VINCULACIÓN, AL INCREMENTO DE LA PRODUCTIVIDAD Y COMPETITIVIDAD DE LOS SECTORES PRODUCTIVOS Y DE SERVICIOS Y AL FORTALECIMIENTO Y CONSOLIDACIÓN DE LAS CAPACIDADES DEL SISTEMA DE CIENCIA, TECNOLOGÍA E INNOVACIÓN DEL ESTADO DE OAXACA. | DIRECTOR GENERAL DEL CONSEJO OAXAQUEÑO DE CIENCIA TECNOLOGÍA E INNOVACIÓN (COCITEI) | NACIONAL FINANCIERA, S.N.C. |
| | FIDEICOMITENTE | FIDEICOMISARIO | MONTO INICIAL | FECHA DE ÚLTIMA ACTUALIZACIÓN | SALDO | OBSERVACIONES | |
| | SECRETARÍA DE FINANZAS Y EL CONACYT | UNIVERSIDADES E INSTITUCIONES DE EDUCACIÓN SUPERIOR, PÚBLICAS Y PARTICULARES, CENTROS DE INVESTIGACIÓN, LABORATORIOS, EMPRESAS PÚBLICAS Y PRIVADAS Y DEMÁS PERSONAS INSCRITAS EN EL REGISTRO NACIONAL DE INSTITUCIONES Y EMPRESAS CIENTÍFICAS Y TECNOLÓGICAS (RENIECYT). | 19,000,000.00 | 31/08/2020 | 85,513,336.62 | ESTE FIDEICOMISO TIENE FUENTE DE FINANCIAMIENTO FEDERAL Y ESTATAL. CONTRATO N° 1063918 | |
| 006 | FIDEICOMISOS IRREVOCABLE DE ADMINISTRACIÓN E INVERSIÓN (POLICÍAS ACAECIDOS EN CUMPLIMIENTO DE SU DEBER) | 17556 | IRREVOCABLE DE ADMINISTRACIÓN E INVERSIÓN | 22/02/1995 | CONSTITUIR UN FONDO DE APOYO A LOS BENEFICIARIOS DE LOS AGENTES DE LA POLICÍA MINISTERIAL DE LA PROCURADURÍA | TITULAR DE LA FISCALIA GENERAL DEL ESTADO DE OAXACA | BANCO SANTANDER DE MÉXICO S.A. |
| | FIDEICOMITENTE | FIDEICOMISARIO | MONTO INICIAL | FECHA DE ÚLTIMA ACTUALIZACIÓN | SALDO | OBSERVACIONES | |
| | SECRETARÍA DE FINANZAS | LOS BENEFICIARIOS DE LOS SERVIDORES, FUNCIONARIOS Y EMPLEADOS DE LA ADMINISTRACIÓN PÚBLICA DEL ESTADO QUE DESIGNE EL "COMITÉ TÉCNICO", FALLECIDOS EN EL CUMPLIMIENTO DE SUS FUNCIONES Y/O ATRIBUCIONES. | 290,000.00 | 30/06/2020 | 574,200.67 | | |
| 007 | FIDEICOMISO PUNTA COLORADA | 2321645-1 | TRASLATIVO DE DOMINIO | 20/01/1998 | URBANIZAR Y VENDER LOTES EN EL PREDIO DENOMINADO PUNTA COLORADA A TRAVÉS DE CONSTRUCTORA JENCAR QUIEN URBANIZARÁ Y VENDERÁ LOS TERRENOS OBTENIENDO EL GOBIERNO DEL ESTADO 35 POR CIENTO DE LOS BENEFICIOS | TITULAR DE LA SECRETARÍA DE TURISMO | BANCO SANTANDER DE MÉXICO S.A. |
| | FIDEICOMITENTE | FIDEICOMISARIO | MONTO INICIAL | FECHA DE ÚLTIMA ACTUALIZACIÓN | SALDO | OBSERVACIONES | |
| | BANCO SANTANDER DE MÉXICO S.A. | EN PRIMER LUGAR: EL GOBIERNO DEL ESTADO DE OAXACA EN SEGUNDO LUGAR: CONSTRUCTORA JENCAR S.A. DE C.V. | 2,207,506.00 | 31/12/2017 | 68,447,115.70 | NO TIENE MOVIMIENTOS. GENERA ESTADOS DE CUENTA ANUALES, EN VIRTUD DE QUE EL CONTRATO DE FIDEICOMISO IRREVOCABLE TRASLATIVO DE DOMINIO (INMUEBLE). TIENE ADEUDOS DE HONORARIOS FIDUCIARIOS. SE CONSTITUYO MEDIANTE ESCRITURA PÚBLICA. | |



| No. de Registro | NOMBRE FIDEICOMISO | NÚM FIDEICOMISO | TIPO | FECHA DE CREACION Y/O CELEBRACION DEL CONTRATO | OBJETO | DEPENDENCIA O ENTIDAD RESPONSABLE Y/O SERVIDOR PUBLICO RESPONSABLE | FIDUCIARIO |
|-----------------|---|---|--|--|---|---|-----------------------------|
| 008 | FIDEICOMISO PARA EL DESARROLLO LOGISTICO DEL ESTADO DE OAXACA / FIDELO | 80678 | IRREVOCABLE TRASLATIVO DE DOMINIO Y DE ADMINISTRACIÓN | 12/12/1997 | IMPULSAR INICIATIVAS EMPRESARIALES E INSTITUCIONALES Y HACER REALIDAD PROYECTOS LOGÍSTICOS QUE TENGAN GRAN IMPACTO EN LA GENERACIÓN DE EMPLEOS Y QUE SEAN CONSIDERADOS COMO CLAVES PARA PROYECTAR AL ESTADO DE OAXACA COMO UN NUEVO EJE INTERNACIONAL, TURÍSTICO, CULTURAL, INDUSTRIAL Y COMERCIAL. | DIRECTOR GENERAL DE FIDEICOMISO | NACIONAL FINANCIERA, S.N.C. |
| | FIDEICOMITENTE | FIDEICOMISARIO | MONTO INICIAL | FECHA DE ÚLTIMA ACTUALIZACIÓN | SALDO | OBSERVACIONES | |
| | SECRETARÍA DE FINANZAS | LAS PERSONAS FÍSICAS Y MORALES QUE POR ESCRITO DESIGNE EL COMITÉ TÉCNICO. | *PREDIO FORMADO POR 42 LOTES DE TERRENO, QUE SE LOCALIZA EN EL PARAJE DENOMINADO "LA LOMA". *MAQUINARIA Y EQUIPO DE ACERRADERO. 8,034,434.03 15,000,000.00 | 31/08/2020 | 20,408,449.51 | CONTRATO N° 1064780 | |
| 009 | FIDEICOMISO PARA EL DESARROLLO REGIONAL SUR SURESTE (FIDESUR) | 2050 | INVERSIÓN Y FUENTE DE PAGO | 07/12/2001 | PROPICIAR EL DESARROLLO REGIONAL DEL SUR SURESTE A TRAVÉS DE PROYECTOS Y ESTUDIOS CON ALTO IMPACTO SOCIAL Y DESARROLLO ECONOMICO | COORDINACIÓN EJECUTIVA DEL FIDESUR | BANOBRAS |
| | FIDEICOMITENTE | FIDEICOMISARIO | MONTO INICIAL | FECHA DE ÚLTIMA ACTUALIZACIÓN | SALDO | OBSERVACIONES | |
| | GOBIERNOS DE CAMPECHE, CHIAPAS, GUERRERO, OAXACA, PUEBLA, QUINTANA ROO, TABASCO, VERACRUZ LLAVE, YUCATAN. | EN PRIMER LUGAR: LOS PROPIOS "FIDEICOMITENTES EN LOS TÉRMINOS DEL PRESENTE CONTRATO EN SEGUNDO LUGAR: EL GOBIERNO FEDERAL A EFECTO DE RECIBIR LOS REMANENTES DE LOS RECURSOS FEDERALES QUE LOS "FIDEICOMITENTES" RECIBAN VÍA SUBSIDIO. | 2,250,000.00 | 31/08/2020 | 10,804,096.33 | APORTACIONES PENDIENTES POR \$ 1,050,000.00 | |
| 010 | FIDEICOMISO DE FONDO DE VIVIENDA MAGISTERIAL (FIPROVIM) | 5868 | ADMINISTRACIÓN | 30/11/1995 | APOYO A MIEMBROS DEL MAGISTERIO DE OAXACA, SECCIÓN XXII EN EL PROGRAMA APOYO A LA VIVIENDA MAGISTERIAL. ESTE APOYO ES A TRAVÉS DE PRESTAMOS QUE SE DESCUENTAN VÍA NÓMINA | DIRECTOR GENERAL INSTITUTO ESTATAL DE EDUCACIÓN PÚBLICA DE OAXACA (IEEPO) | BANCOMER S.A. |
| | FIDEICOMITENTE | FIDEICOMISARIO | MONTO INICIAL | FECHA DE ÚLTIMA ACTUALIZACIÓN | SALDO | OBSERVACIONES | |
| | GOBIERNO DEL ESTADO DE OAXACA, A TRAVÉS DEL INSTITUTO DE LA VIVIENDA DEL ESTADO DE OAXACA. | GREMIO MAGISTERIAL, DEFINIDOS POR LA SECCIÓN XXII DEL S.N.T.E. | 1,000,000.00 | 31/08/2020 | 53,455,519.82 | SIN MOVIMIENTOS. NO HA SESIONADO DESDE 14-02-2014. | |
| 011 | FIDEICOMISO "FONDO DE GARANTÍA PARA LAS EMPRESAS DE SOLIDARIDAD DEL ESTADO DE OAXACA (FOGAROAX)" | 360314033 | INVERSIÓN Y GARANTÍA COMPLEMENTARIA | 19/08/1992 | ESTABLECER UN INSTRUMENTO DE GARANTÍAS PARA APOYAR A LOS PRODUCTORES DEL SECTOR RURAL, PARA QUE TENGAN ACCESO A LOS RECURSOS FINANCIEROS, DE MANERA SUFICIENTE Y OPORTUNA, PARA PODER PROMOVER Y ELEVAR SU PRODUCTIVIDAD DE MANERA SUSTENTABLE. | TITULAR DE LA SECRETARÍA DE DESARROLLO AGROPECUARIO, PESCA Y ACUACULTURA (SEDAPA) | SCOTIABANK INVERLAT, S.A. |
| | FIDEICOMITENTE | FIDEICOMISARIO | MONTO INICIAL | FECHA DE ÚLTIMA ACTUALIZACIÓN | SALDO | OBSERVACIONES | |
| | SECRETARÍA DE FINANZAS | EN PRIMER LUGAR: INSTITUCIONES FINANCIERAS QUE INTEGRAN EL SISTEMA FINANCIERO MEXICANO E INTERMEDIARIOS FINANCIEROS, QUE OTORGUEN CRÉDITOS A LOS FIDEICOMISARIOS EN SEGUNDO LUGAR A RELACIÓN CON LOS PROYECTOS ELEGIBLES Y APROBADOS. EN SEGUNDO LUGAR: LAS PERSONAS FÍSICAS O MORALES LEGALMENTE CONSTITUIDAS POR PRODUCTORES DEDICADOS A ACTIVIDADES PRIMARIAS, SECUNDARIAS O TERCIARIAS PERTENECIENTES A LOS SECTORES AGROPECUARIO, PESQUERO ACUÍCOLA, AGROINDUSTRIAL Y RURAL EN SU CONJUNTO, DEL ESTADO DE OAXACA, QUE CUENTEN CON PROYECTOS VIABLES Y RENTABLES VALIDOS POR LAS INSTITUCIONES DE CRÉDITO O INTERMEDIARIOS FINANCIEROS ACREDITANTES, QUE DETERMINE EL COMITÉ TÉCNICO. | 100,000,000.00 (GOB. EDO.) 1,000,900,000.00 (EJECUTIVO FEDERAL) | 31/08/2020 | 13,297,367.56 | | |



| No. de Registro | NOMBRE FIDEICOMISO | NÚM FIDEICOMISO | TIPO | FECHA DE CREACION Y/O CELEBRACION DEL CONTRATO | OBJETO | DEPENDENCIA O ENTIDAD RESPONSABLE Y/O SERVIDOR PUBLICO RESPONSABLE | FIDUCIARIO |
|-----------------|--|--|----------------------------|--|---|--|--------------------------------|
| 012 | FIDEICOMISO PARA EL PROGRAMA ESPECIAL DE FINANCIAMIENTO A LA VIVIENDA PARA EL MAGISTERIO DEL ESTADO DE OAXACA (FOVIMOAX) | 28445-5 | INVERSIÓN Y ADMINISTRACIÓN | 14/10/1997 | LA CREACIÓN DE UN FONDO DE FINANCIAMIENTO PARA EL PAGO ÚNICAMENTE DEL ENGANCHE, GASTOS DE ESCRITURACIÓN Y OTROS RELACIONADOS PARA LA ADQUISICIÓN DE VIVIENDA QUE DEBEN CUBRIR AQUELLOS MAESTROS QUE HAYAN SIDO DESIGNADOS POR EL COMITÉ TÉCNICO Y HAYAN RESULTADOS BENEFICIADOS POR EL OTORGAMIENTO DE ALGÚN CRÉDITO HIPOTECARIO, HASTA 15% DEL VALOR TOTAL DE LA VIVIENDA. | DIRECTOR GENERAL INSTITUTO ESTATAL DE EDUCACIÓN PÚBLICA DE OAXACA (IEEPO) | BANCOMER S.A. |
| | FIDEICOMITENTE | FIDEICOMISARIO | MONTO INICIAL | FECHA DE ÚLTIMA ACTUALIZACIÓN | SALDO | OBSERVACIONES | |
| | SECRETARÍA DE FINANZAS | LOS MAESTROS DE LA S.N.T.E QUE DESIGNE EL COMITÉ TÉCNICO. | 2,021,740.00 | 31/08/2020 | 47,134,432.72 | NO HA OPERADO DESDE SU CREACIÓN. NO SE HA INSTALADO EL COMITÉ TÉCNICO. EL ESTADO TIENE PENDIENTE APORTAR \$ 5,887,683.00 | |
| 013 | FIDEICOMISO PARA LA OPERACIÓN DEL PROGRAMA DE BECAS NACIONALES PARA LA EDUCACIÓN SUPERIOR MANUTENCIÓN OAXACA | 100737 | INVERSIÓN Y ADMINISTRACIÓN | 22/03/2002 | OTORGAR BECAS Y FINANCIAMIENTOS PARA LOS ESTUDIADOS DE TIPO SUPERIOR SEGÚN REGLAS DE OPERACIÓN DEL PROGRAMA NACIONAL DE BECAS. | TITULAR DE LA COORDINACIÓN GENERAL DE LA EDUCACIÓN SUPERIOR Y MEDIA SUPERIOR, CIENCIA Y TECNOLOGÍA DEL GOBIERNO DEL ESTADO DE OAXACA | BANCO SANTANDER DE MÉXICO S.A. |
| | FIDEICOMITENTE | FIDEICOMISARIO | MONTO INICIAL | FECHA DE ÚLTIMA ACTUALIZACIÓN | SALDO | OBSERVACIONES | |
| | SECRETARÍA DE FINANZAS | LOS ESTUDIANTES DEL ESTADO DE OAXACA QUE HAYAN SIDO ACEPTADOS O SE ENCUENTREN INSCRITOS EN INSTITUCIONES PÚBLICAS DE EDUCACIÓN SUPERIOR, DESIGNADOS POR EL COMITÉ TÉCNICO, ATENDIENDO A LAS REGLAS DE OPERACIÓN DEL PROGRAMA NACIONAL DE BECAS (PRONABES-OAXACA). | 20,000,000.00 | 31/08/2020 | 0.00 | EXTINTO | |
| 014 | FIDEICOMISO "OFICINA DE CONVENCIONES Y VISITANTES DE OAXACA, OCV OAXACA (OCV)" | 80697 | ENTIDAD PARAESTATAL | 29/01/2014 | POSICIONAR A LA ACTIVIDAD TURÍSTICA DEL ESTADO DE OAXACA COMO UNA DE LAS ENTIDADES MÁS COMPETITIVAS A NIVEL NACIONAL E INTERNACIONAL. | DIRECTOR GENERAL DE FIDEICOMISO | NACIONAL FINANCIERA, S.N.C. |
| | FIDEICOMITENTE | FIDEICOMISARIO | MONTO INICIAL | FECHA DE ÚLTIMA ACTUALIZACIÓN | SALDO | OBSERVACIONES | |
| | SECRETARÍA DE FINANZAS | 1.- EL GOBIERNO DEL ESTADO DE OAXACA. 2.- LAS PERSONAS FÍSICAS Y/O MORALES QUE POR ESCRITO EL COMITÉ TÉCNICO DESIGNE. | 2,000,000.00 | 31/08/2020 | 770,504.33 | | |
| 015 | FIDEICOMISO DE FOMENTO PARA EL ESTADO DE OAXACA FIFEO | 80736 | ENTIDAD PARAESTATAL | 14/01/2016 | CONSTITUIR CON UN VEHÍCULO PARA EL GOBIERNO DEL ESTADO DE OAXACA PUEDA ADMINISTRAR LOS PROGRAMAS PRIORITARIOS DE INCLUSIÓN FINANCIERA QUE ACUERDE EL COMITÉ TÉCNICO DEL FIDEICOMISO Y QUE PROPICIEN LA CONSERVACIÓN Y/O AUTOEMPLEO, ASÍ COMO GENERAR ESQUEMAS DE ACCESO COMPETITIVO PARA LA POBLACIÓN EN GENERAL DEL ESTADO DE OAXACA, PARA EL DESARROLLO Y LA EJECUCIÓN DE PROGRAMAS COMO EL OTORGAMIENTO DE CRÉDITOS, APOYOS, GARANTÍA Y CONTRAGARANTÍA, ASISTENCIA TÉCNICA, CAPACITACIÓN Y PARTICIPACIÓN EN CAPITAL DE RIESGO, PROGRAMAS EMERGENTES, FACTORAJE FINANCIERO Y PROGRAMAS FINANCIEROS CUYO OBJETO CONTRIBUYA A GENERAR MAYOR DESARROLLO ECONÓMICO EN LAS EMPRESAS Y EN LA ECONOMÍA FAMILIAR. | DIRECTOR GENERAL DE FIDEICOMISO | NACIONAL FINANCIERA, S.N.C. |
| | FIDEICOMITENTE | FIDEICOMISARIO | MONTO INICIAL | FECHA DE ÚLTIMA ACTUALIZACIÓN | SALDO | OBSERVACIONES | |
| | SECRETARÍA DE FINANZAS | LAS PERSONAS FÍSICAS Y MORALES QUE POR ESCRITO DESIGNE EL COMITÉ TÉCNICO, QUE TENGAN O VAYAN A INICIAR UNA ACTIVIDAD PRODUCTIVA EN CUALQUIERA DE LOS SECTORES PRODUCTIVOS, ASÍ COMO LOS SUJETOS DE FINANCIAMIENTO, EN CUALQUIERA DE LAS MODALIDADES AUTORIZADAS DE LOS PROGRAMAS QUE INSTRUMENTE EL FIDEICOMISO. | 1,000,000.00 | 31/08/2020 | 1,460,787.19 | | |



GOBIERNO DEL ESTADO DE OAXACA

| No. de Registro | NOMBRE FIDEICOMISO | NÚM FIDEICOMISO | TIPO | FECHA DE CREACION Y/O CELEBRACION DEL CONTRATO | OBJETO | DEPENDENCIA O ENTIDAD RESPONSABLE Y/O SERVIDOR PUBLICO RESPONSABLE | FIDUCIARIO |
|-----------------|--|--|---|--|---|--|--|
| 016 | FONDO DE PENSIONES PARA LOS INTEGRANTES DE LAS INSTITUCIONES POLICIALES DE LA SECRETARÍA DE SEGURIDAD PÚBLICA DEL ESTADO DE OAXACA | 2003410-1 | ADMINISTRACIÓN, INVERSIÓN Y PAGO | 29/06/2016 | ADMINISTRACIÓN DE UNA RESERVA FINANCIERA QUE LE PERMITA AL ESTADO EFECTUAR PAGO DE PENSIONES, DE CONFORMIDAD CON LO PREVISTO POR LA LEY DE PENSIONES PARA LOS INTEGRANTES DE LAS INSTITUCIONES POLICIALES DE LA SECRETARÍA DE SEGURIDAD PÚBLICA DEL ESTADO DE OAXACA. | OFICINA DE PENSIONES DEL ESTADO DE OAXACA | BANCO SANTANDER DE MÉXICO S.A. |
| | FIDEICOMITENTE | FIDEICOMISARIO | MONTO INICIAL | FECHA DE ÚLTIMA ACTUALIZACIÓN | SALDO | OBSERVACIONES | |
| | SECRETARÍA DE FINANZAS | LOS INTEGRANTES DE LAS INSTITUCIONES POLICIALES DE LA SECRETARÍA DE SEGURIDAD PÚBLICA DEL ESTADO DE OAXACA. | 2,945,200.00 | 30/06/2020 | 59,641,931.78 | PENDIENTE DE PAGO DE DOS CLC'S DE 2016, ESTÁN ELABORANDO LAS REGLAS DE OPERACIÓN PARA PRESENTARLAS AL COMITÉ T. PARA SU APROBACIÓN | |
| 017 | FIDEICOMISO "COMPROMISO DE CORAZÓN POR UN PROYECTO DE VIDA PLENA" | 17291-8 | ADMINISTRACIÓN E INVERSIÓN | 29/12/2012 | CONTRIBUIR CON RECURSOS PARA APOYAR CON ALIMENTACIÓN, VIVIENDA, VESTIDO, ÚTILES ESCOLARES Y ATENCIÓN MÉDICA A LOS ADOLESCENTES QUE AL CUMPLIR 18 AÑOS PIERDEN LA TUTELA DEL DIF. | SISTEMA DE DESARROLLO INTEGRAL DE LA FAMILIA | BANAMEX |
| | FIDEICOMITENTE | FIDEICOMISARIO | MONTO INICIAL | FECHA DE ÚLTIMA ACTUALIZACIÓN | SALDO | OBSERVACIONES | |
| | SECRETARÍA DE FINANZAS | SISTEMA DIF OAXACA | 96,600.00 | 31/09/2019 | 0.00 | EXTINTO | |
| 018 | FIDEICOMISO IRREVOCABLE DE ADMINISTRACIÓN Y FUENTE DE PAGO ALTERNA (GBM) | 1 | ADMINISTRACIÓN Y FUENTE DE PAGO ALTERNA | 01/12/2005 | FUENTE DE PAGO DE LAS OBLIGACIONES ASUMIDAS POR EL ESTADO DE OAXACA DERIVADO DE LOS CONTRATOS PARA LA PRESTACIÓN DE SERVICIOS A LARGO PLAZO. | SECRETARÍA DE FINANZAS DEL PODER EJECUTIVO DEL ESTADO, TITULAR DE LA TESORERÍA | GBM GRUPO BURSÁTIL MEXICANO, S.A DE C.V. |
| | FIDEICOMITENTE | FIDEICOMISARIO | MONTO INICIAL | FECHA DE ÚLTIMA ACTUALIZACIÓN | SALDO | OBSERVACIONES | |
| | SECRETARÍA DE FINANZAS | 1º.- PRESTADORES DE SERVICIOS QUE HUBIEREN SOLICITADO SU INSCRIPCIÓN EN EL REGISTRO DEL FIDUCIARIO Y ESTE LES HUBIERE EXPEDIDO LA CONSTANCIA DE INSCRIPCIÓN. 2º.- EL ESTADO DE OAXACA. | 50,000.00 | 31/07/2020 | 140,786,305.36 | | |
| 019 | CONTRATO DE FIDEICOMISO IRREVOCABLE DE ADMINISTRACIÓN Y PAGO | 526 | IRREVOCABLE DE ADMINISTRACIÓN Y PAGO | 11/04/2008 | ADMINISTRACION Y APLICACIÓN DE RECURSOS PARA LA CONSTRUCCIÓN DE LA CIUDAD JUDICIAL | SECRETARIA DE FINANZAS DEL PODER EJECUTIVO DEL ESTADO. TITULAR DE LA DIRECCION DE CONTABILIDAD. | CI BANCO S.A. |
| | FIDEICOMITENTE | FIDEICOMISARIO | MONTO INICIAL | FECHA DE ÚLTIMA ACTUALIZACIÓN | SALDO | OBSERVACIONES | |
| | LA SOE (OPERADORA DE LA CIUDAD JUDICIAL DE OAXACA, S.A. DE C.V.) | EN PRIMER LUGAR: "A".- BANCO MERCANTIL DEL NORTE, S.A. INSTITUCIÓN DE BANCA MÚLTIPLE, GRUPO FINANCIERO BANORTE. EN PRIMER LUGAR: "B".- LA SOE (OPERADORA DE LA CIUDAD JUDICIAL DE OAXACA, S.A. DE C.V.) SEGUNDO LUGAR: EL GOBIERNO DEL ESTADO DE OAXACA. | 1.00 | 30/08/2020 | 0.00 | | |



| No. de Registro | NOMBRE FIDEICOMISO | NÚM FIDEICOMISO | TIPO | FECHA DE CREACION Y/O CELEBRACION DEL CONTRATO | OBJETO | DEPENDENCIA O ENTIDAD RESPONSABLE Y/O SERVIDOR PUBLICO RESPONSABLE | FIDUCIARIO |
|-----------------|--|---|---------------------|--|--|---|-----------------------------|
| 020 | FIDEICOMISO DEL FONDO PARA EL FOMENTO ESTATAL DE LAS ACTIVIDADES PRODUCTIVAS DE OAXACA (FIDEAPO) | 80063 | ENTIDAD PARAESTATAL | 09/03/1984 | FOMENTAR EL DESARROLLO DE LA MICROEMPRESA MEDIANTE LA OPERACION DE UN SISTEMA DE OTORGAMIENTO DE APOYOS PREFERENCIALES A LAS EMPRESAS FISICAS O MORALES CONFORME A LOS LINEAMIENTOS Y REGLAS DE OPERACION DEL FIDEICOMISO | DIRECTOR GENERAL DEL FIFEQ | NACIONAL FINANCIERA, S.N.C. |
| | FIDEICOMITENTE | FIDEICOMISARIO | MONTO INICIAL | FECHA DE ÚLTIMA ACTUALIZACIÓN | SALDO | OBSERVACIONES | |
| | SECRETARÍA DE FINANZAS | LAS PERSONAS FISICAS O MORALES ESTABLECIDAS O QUE SE ESTABLEZCAN EN EL ESTADO DE OAXACA Y QUE DE ACUERDO CON LOS LINEAMIENTOS QUE SE FIJAN EN LAS REGLAS DE OPERACION DE ESTE FIDEICOMISO, SEAN ELEGIDAS PARA SER APOYADAS CON CARGO AL PATRIMONIO DEL MISMO, GARANTIZANDO POR ELLAS EL CUMPLIMIENTO DE OBLIGACIONES QUE CONTRAJERÁN FRENTE A LAS INSTITUCIONES QUE CONFORMAN EL SISTEMA NACIONAL DE BANCA Y CRÉDITO, DERIVADAS DE FINANCIAMIENTOS DESTINADOS AL INCREMENTO DE LOS PROCESOS PRODUCTIVOS, ECONÓMICOS Y DE DESARROLLO DEL ESTADO. | 15,000,000.00 | 31/08/2020 | 11,414,129.91 | | |
| 021 | FIDEICOMISO DEL FONDO DE FOMENTO A EMPRESAS DE SOLIDARIDAD EN EL ISTMO DE OAXACA (FOFASIO) | 80064 | ENTIDAD PARAESTATAL | 13/02/1993 | FOMENTAR EL DESARROLLO DE LAS MICROEMPRESAS UBICADAS EN EL ESTADO DE OAXACA A TRAVÉS DE LA OPERACION DE UN SISTEMA DE OTORGAMIENTO DE CAPACITACION, ASESORIA Y FINANCIAMIENTOS PREFERENCIALES. | DIRECTOR GENERAL DEL FIFEQ | NACIONAL FINANCIERA, S.N.C. |
| | FIDEICOMITENTE | FIDEICOMISARIO | MONTO INICIAL | FECHA DE ÚLTIMA ACTUALIZACIÓN | SALDO | OBSERVACIONES | |
| | SECRETARÍA DE FINANZAS | PERSONAS FISICAS Y MORALES ESTABLECIDAS O QUE SE ESTABLEZCAN EN EL ESTADO CUYA ACTIVIDAD SEA LA MICRO Y PEQUEÑA EMPRESA. | 500,000.00 | | 0 | EN PROCESO DE EXTINCIÓN POR DECRETO N° 1926, PUBLICADO EN EL PERIODICO OFICIAL DEL ESTADO DE OAXACA EL 22-04-2016 | |
| 022 | FIDEICOMISO DE FOMENTO MINERO (FIMO) | 11150 | ENTIDAD PARAESTATAL | 12/06/1996 | IMPULSAR POR CUALQUIER MEDIO LEGAL EL APOYO TEMPORAL A SUJETOS COMPRENDIDOS EN LAS CATEGORIAS DE MICROMINERÍA Y PEQUEÑA MINERÍA QUE NO TENGA ACCESOS A CRÉDITOS POR PARTE DE LA BANCO MULTIPLE Y QUE SEA TITULARES DE CONCESIONES MINERAS, O SUPERFICARIOS EN LA EXPLOTACIÓN Y EVALUACIÓN DE YACIMIENTOS DE MINERALES ASÍ COMO EN LA ELABORACIÓN E INTEGRACIÓN DE LOS ESTUDIOS TÉCNICOS Y FINANCIEROS QUE SE REQUIERAN PARA DETERMINAR LA VIABILIDAD PARA LA EXPLOTACIÓN, BENEFICIO Y COMERCIALIZACIÓN DE LOS CITADOS YACIMIENTOS. | DIRECTOR GENERAL DEL FIFEQ | NACIONAL FINANCIERA, S.N.C. |
| | FIDEICOMITENTE | FIDEICOMISARIO | MONTO INICIAL | FECHA DE ÚLTIMA ACTUALIZACIÓN | SALDO | OBSERVACIONES | |
| | SECRETARÍA DE FINANZAS | LOS SUJETOS DE APOYO | 500,000.00 | 31/08/2020 | 10,852,813.54 | EN PROCESO DE EXTINCIÓN POR DECRETO N° 1926, PUBLICADO EN EL PERIODICO OFICIAL DEL ESTADO DE OAXACA EL 22-04-2016 | |



GOBIERNO DEL ESTADO DE OAXACA

| No. de Registro | NOMBRE FIDEICOMISO | NÚM FIDEICOMISO | TIPO | FECHA DE CREACION Y/O CELEBRACION DEL CONTRATO | OBJETO | DEPENDENCIA O ENTIDAD RESPONSABLE Y/O SERVIDOR PUBLICO RESPONSABLE | FIDUCIARIO |
|-----------------|--|--|--|--|---|--|------------|
| 023 | FIDEICOMISO CENTRO CULTURAL SANTO DOMINGO | 13814-0 | IRREVOCABLE ADMINISTRACIÓN | 24/07/1998 | CREACIÓN DE INSTRUMENTO JURIDICO QUE PERMITA A LAS PARTES Y A LOS DONANTES CONTRIBUIR CON RECURSOS A LOS GASTOS DERIVADOS DEL MANTENIMIENTO, CONSERVACION Y DESARROLLO DEL CENTRO CULTURAL SANTO DOMINGO | SECRETARIA DE FINANZAS DEL PODER EJECUTIVO DEL ESTADO. // INSTITUTO NACIONAL DE ANTROPOLOGIA E HISTORIA / FOMENTO SOCIAL BANAMEX | BANAMEX |
| | FIDEICOMITENTE | FIDEICOMISARIO | MONTO INICIAL | FECHA DE ÚLTIMA ACTUALIZACIÓN | SALDO | OBSERVACIONES | |
| | SECRETARIA DE FINANZAS DEL PODER EJECUTIVO DEL ESTADO / INSTITUTO NACIONAL DE ANTROPOLOGIA E HISTORIA / FOMENTO SOCIAL BANAMEX | | 1,250,000 | 31/12/2019 | 3,426,358.25 | EN PROCESO DE EXTINCIÓN | |
| 024 | SEGUROS CATASTRÓFICOS U OTROS INSTRUMENTOS DE TRANSFERENCIA DE RIESGOS | 2247 | IRREVOCABLE DE ADMINISTRACIÓN Y FUENTE DE PAGO | 15/06/2016 | REALIZAR LOS PROCEDIMIENTOS DE CONTRATACIÓN DE SEGUROS U OTROS INSTRUMENTOS DE ADMINISTRACIÓN Y TRANSFERENCIA DE RIESGOS CATASTRÓFICOS. | SECRETARÍA DE FINANZAS DEL PODER EJECUTIVO DEL ESTADO | BANOBRAS |
| | FIDEICOMITENTE | FIDEICOMISARIO | MONTO INICIAL | FECHA DE ÚLTIMA ACTUALIZACIÓN | SALDO | OBSERVACIONES | |
| | SECRETARÍA DE FINANZAS DEL ESTADO DE OAXACA. | ESTADOS DE : OAXACA, COLIMA E HIDALGO. | 36,000.00 (12,000.00 OAXACA, 12,000.00 COLIMA Y 12,000.00 HIDALGO). | 31/08/2020 | 54,266.65 | EN PROCESO DE EXTINCIÓN. EN ESPERA QUE EL BANCO HAGA LLEGAR LOS CONVENIOS PARA FIRMA | |
| 025 | CORREDOR BRT 1 PONIENTE DEL SISTEMA INTEGRADO DE TRANSPORTE DE LA ZONA METROPOLITANA DE OAXACA | 2249 | ADMINISTRACIÓN | 01/09/2016 | SON FINES DEL FIDEICOMISO QUE EL FIDUCIARIO RECIBA DEL FIDEICOMITENTE LAS CANTIDADES POR CONCEPTO DE APORTACIÓN INICIAL Y SUBSECUENTES, PREVIA INSTRUCCIÓN DEL COMITÉ TÉCNICO QUE EL FIDEICOMISO, LLEVE A CABO CON CARGO AL PATRIMONIO DEL FIDEICOMISO, LAS TRANSFERENCIAS DE RECURSO PARA CUBRIR EN LOS TÉRMINOS DEL CAF Y DEL PRESENTE FIDEICOMISO, LAS OBLIGACIONES DE PAGO A CARGO DEL FIDEICOMITENTE, DERIVADAS DE LA OBRA PÚBLICA DEL PROYECTO, CONTRATADA POR EL FIDEICOMITENTE Y DEL CONTRATO DEL SUPERVISOR DE OBRA CONTRATADA POR EL FIDEICOMITENTE EN LOS TÉRMINOS ESTABLECIDOS EN EL CAF. | SECRETARÍA DE FINANZAS DEL PODER EJECUTIVO DEL ESTADO, TITULAR DE LA TESORERÍA | BANOBRAS |
| | FIDEICOMITENTE | FIDEICOMISARIO | MONTO INICIAL | FECHA DE ÚLTIMA ACTUALIZACIÓN | SALDO | OBSERVACIONES | |
| | SECRETARÍA DE FINANZAS DEL ESTADO DE OAXACA. | EL GOBIERNO DEL ESTADO DE OAXACA. EL FONDO PARA RECIBIR LOS REMANENTES QUE CORRESPONDAN AL APOYO Y SUS RENDIMIENTOS FINANCIEROS, SI LOS HUBIERA. | 42,922.053 | 31/08/2020 | 81,718,936.32 | | |



GOBIERNO DEL ESTADO DE OAXACA

| No. de Registro | NOMBRE FIDEICOMISO | NÚM FIDEICOMISO | TIPO | FECHA DE CREACION Y/O CELEBRACION DEL CONTRATO | OBJETO | DEPENDENCIA O ENTIDAD RESPONSABLE Y/O SERVIDOR PUBLICO RESPONSABLE | FIDUCIARIO |
|-----------------|--|--|--|--|--|---|--------------------|
| 026 | FONDO MIXTO DE OAXACA | 24156-2 | FONDO MIXTO | 18/03/1994 | LA CREACIÓN DE UN FONDO AUTÓNOMO ADMINISTRADO POR EL FIDUCIARIO, QUE PERMITA CUBRIR LOS GATOS QUE SE DERIVEN DE LA CONTRATACIÓN DE CAMPAÑAS DE PROMOCIÓN Y PUBLICIDAD, LA ORGANIZACIÓN Y/O PARTICIPACIÓN EN EVENTOS, RELACIONES PÚBLICAS, ASÍ COMO TODOS AQUELLOS MEDIOS DE DIFUSIÓN QUE EXISTAN PARA LA PROMOCIÓN Y PUBLICIDAD TURÍSTICA DE OAXACA, A NIVEL NACIONAL E INTERNACIONAL. | POR LA NATURALEZA DEL FIDEICOMISO SE PRESUME QUE ES EL TITULAR LA SECRETARÍA DE TURISMO | BBVA BANCOMER S.A. |
| | FIDEICOMITENTE | FIDEICOMISARIO | MONTO INICIAL | FECHA DE ÚLTIMA ACTUALIZACIÓN | SALDO | OBSERVACIONES | |
| | SECRETARÍA DE FINANZAS DEL ESTADO DE OAXACA Y LA ASOCIACIÓN DE HOTELES Y MOTELES DE OAXACA A.C. | EL GOBIERNO DEL ESTADO DE OAXACA Y LA SECRETARÍA DE TURISMO (DEL GOBIERNO FEDERAL) | NO SE TIENE EL CONVENIO DE CONCERTACIÓN DONDE SE ESPECIFICA LA APORTACIÓN INICIAL. | 31/08/2020 | 0.00 | EL FIDEICOMISO NO CUENTA CON PATRIMONIO, SE ENCUENTRA EN PROCESO DE EXTINCIÓN | |
| 027 | FONDO MIXTO DE PUERTO ESCONDIDO | 24157-0 | FONDO MIXTO | 18/03/1994 | LA CREACIÓN DE UN FONDO AUTÓNOMO ADMINISTRADO POR EL FIDUCIARIO, QUE PERMITA CUBRIR LOS GATOS QUE SE DERIVEN DE LA CONTRATACIÓN DE CAMPAÑAS DE PROMOCIÓN Y PUBLICIDAD, LA ORGANIZACIÓN Y/O PARTICIPACIÓN EN EVENTOS, RELACIONES PÚBLICAS, ASÍ COMO TODOS AQUELLOS MEDIOS DE DIFUSIÓN QUE EXISTAN PARA LA PROMOCIÓN Y PUBLICIDAD TURÍSTICA DE PUERTO ESCONDIDO, OAXACA, A NIVEL NACIONAL E INTERNACIONAL. | POR LA NATURALEZA DEL FIDEICOMISO SE PRESUME QUE ES EL TITULAR LA SECRETARÍA DE TURISMO | BBVA BANCOMER S.A. |
| | FIDEICOMITENTE | FIDEICOMISARIO | MONTO INICIAL | FECHA DE ÚLTIMA ACTUALIZACIÓN | SALDO | OBSERVACIONES | |
| | SECRETARÍA DE FINANZAS DEL ESTADO DE OAXACA Y LA ASOCIACIÓN DE HOTELES Y MOTELES DE PUERTO ESCONDIDO A.C. | EL GOBIERNO DEL ESTADO DE OAXACA Y LA SECRETARÍA DE TURISMO (DEL GOBIERNO FEDERAL) | NO SE TIENE EL CONVENIO DE CONCERTACIÓN DONDE SE ESPECIFICA LA APORTACIÓN INICIAL. | 31/08/2020 | 0.00 | EL FIDEICOMISO NO CUENTA CON PATRIMONIO, SE ENCUENTRA EN PROCESO DE EXTINCIÓN | |
| 028 | FONDO MIXTO HUATULCO | 24159-6 | FONDO MIXTO | 18/03/1994 | LA CREACIÓN DE UN FONDO AUTÓNOMO ADMINISTRADO POR EL FIDUCIARIO, QUE PERMITA CUBRIR LOS GATOS QUE SE DERIVEN DE LA CONTRATACIÓN DE CAMPAÑAS DE PROMOCIÓN Y PUBLICIDAD, LA ORGANIZACIÓN Y/O PARTICIPACIÓN EN EVENTOS, RELACIONES PÚBLICAS, ASÍ COMO TODOS AQUELLOS MEDIOS DE DIFUSIÓN QUE EXISTAN PARA LA PROMOCIÓN Y PUBLICIDAD TURÍSTICA DE HUATULCO, OAXACA, A NIVEL NACIONAL E INTERNACIONAL. | POR LA NATURALEZA DEL FIDEICOMISO SE PRESUME QUE ES EL TITULAR LA SECRETARÍA DE TURISMO | BBVA BANCOMER S.A. |
| | FIDEICOMITENTE | FIDEICOMISARIO | MONTO INICIAL | FECHA DE ÚLTIMA ACTUALIZACIÓN | SALDO | OBSERVACIONES | |
| | SECRETARÍA DE FINANZAS DEL ESTADO DE OAXACA, EL FONDO NACIONAL DE FOMENTO AL TURISMO Y LA ASOCIACIÓN DE HOTELES Y MOTELES DE HUATULCO A.C. | EL GOBIERNO DEL ESTADO DE OAXACA Y LA SECRETARÍA DE TURISMO (DEL GOBIERNO FEDERAL) | NO SE TIENE EL CONVENIO DE CONCERTACIÓN DONDE SE ESPECIFICA LA APORTACIÓN INICIAL. | 31/08/2020 | 0.00 | EL FIDEICOMISO NO CUENTA CON PATRIMONIO, SE ENCUENTRA EN PROCESO DE EXTINCIÓN | |



| No. de Registro | NOMBRE FIDEICOMISO | NÚM FIDEICOMISO | TIPO | FECHA DE CREACION Y/O CELEBRACION DEL CONTRATO | OBJETO | DEPENDENCIA O ENTIDAD RESPONSABLE Y/O SERVIDOR PUBLICO RESPONSABLE | FIDUCIARIO |
|-----------------|---|--|---|--|--|--|--------------------------------|
| 029 | FIDEICOMISO IRREVOCABLE DE ADMINISTRACIÓN | 2001308-0 | IRREVOCABLE DE ADMINISTRACIÓN | 06/12/2007 | RECIBIR Y MANTENER LA TITULARIDAD Y ADMINISTRACIÓN DE LOS INGRESOS, EN EL ENTENDIDO QUE EN CUANTO AL INCENTIVO MUNICIPAL DE TENENCIA MANTENGA ÚNICAMENTE LA ADMINISTRACIÓN DE LOS MISMOS, Y DE LOS DEMÁS BIENES Y DERECHOS QUE FORMEN PARTE DEL PATRIMONIO DEL FIDEICOMISO, CON LA FINALIDAD DE ESTABLECER UN MECANISMO DE TRANSFERENCIA Y, EN SU CASO, LA AFECTACIÓN DE LOS INGRESOS, EXCLUYENDO EL INCENTIVO MUNICIPAL DE TENENCIA, AL PATRIMONIO DL FIDEICOMISO EMISOR. | SECRETARÍA DE FINANZAS DEL PODER EJECUTIVO DEL ESTADO, TITULAR DE LA TESORERÍA | BANCO SANTANDER DE MÉXICO S.A. |
| | FIDEICOMITENTE | FIDEICOMISARIO | MONTO INICIAL | FECHA DE ÚLTIMA ACTUALIZACIÓN | SALDO | OBSERVACIONES | |
| | SECRETARÍA DE FINANZAS | EL GOBIERNO DEL ESTADO DE OAXACA. | N/A | 31/08/2020 | 0.00 | EXTINTO | |
| 030 | FIDEICOMISO IRREVOCABLE (FIDEICOMISO PARA LA EMISIÓN, ADMINISTRACIÓN Y PAGO DE TÍTULOS DE CERTIFICADOS BURSÁTILES FIDUCIARIOS). | 246859 | EMISOR Y/O CAPTACIÓN DE RECURSOS, DE ADMINISTRACIÓN Y DE PAGO | 06/12/2007 | RECIBIR Y MANTENERLA TITULARIDAD DE LA APORTACIÓN INICIAL DE LOS INGRESOS Y EN SU CASO, LOS INGRESOS Y DERECHOS, SUSTITUTOS Y DEMÁS BIENES Y DERECHOS QUE FORMEN PARTE DEL FIDEICOMISO, CON EL FIN DE RESPALDAR CADA EMISIÓN DE CERTIFICADOS BURSÁTILES FIDUCIARIOS Y SU COLOCACIÓN ENTRE EL GRAN PÚBLICO INVERSIONISTA. | SECRETARÍA DE FINANZAS DEL PODER EJECUTIVO DEL ESTADO, TITULAR DE LA TESORERÍA | HSBC MÉXICO, S.A. |
| | FIDEICOMITENTE | FIDEICOMISARIO | MONTO INICIAL | FECHA DE ÚLTIMA ACTUALIZACIÓN | SALDO | OBSERVACIONES | |
| | SECRETARÍA DE FINANZAS | EL GOBIERNO DEL ESTADO DE OAXACA. | 2,000,800,000.00 | 31/08/2020 | 0.00 | EXTINTO | |
| 031 | FONDO DE DESASTRES NATURALES DEL ESTADO DE OAXACA (FDNEO) | 11041126 | ADMINISTRACIÓN, INVERSIÓN Y PAGO | 27/12/2018 | CONSTITUIRSE EN UN FONDO PATRIMONIAL MEDIANTE EL CUAL SE ADMINISTREN LOS RECURSOS DESTINADOS A LA EJECUCIÓN DE ACCIONES Y OBRAS QUE TENGAN COMO OBJETIVO LA ATENCIÓN DE LA POBLACIÓN AFECTADA Y LOS DAÑOS CAUSADOS A LA INFRAESTRUCTURA PÚBLICA ESTATAL OCASIONADOS POR LA OCURRENCIA DE DESASTRES DE ORIGEN NATURALES; ASÍ COMO PARA LLEVAR A CABO ACCIONES PARA PREVENIR Y MITIGAR SU IMPACTO A LAS FINANZAS ESTATALES. | COORDINACIÓN ESTATAL DE PROTECCIÓN CIVIL DEL ESTADO DE OAXACA. | SCOTIABANK INVERLAT, S.A. |
| | FIDEICOMITENTE | FIDEICOMISARIO | MONTO INICIAL | FECHA DE ÚLTIMA ACTUALIZACIÓN | SALDO | OBSERVACIONES | |
| | GOBIERNO DEL ESTADO LIBRE Y SOBERANO DE OAXACA, POR CONDUCTO DE LA SECRETARÍA DE FINANZAS DEL PODER EJECUTIVO DEL ESTADO. | EL GOBIERNO DEL ESTADO LIBRE Y SOBERANO | 30'000,000.00 | 31/08/2020 | 51,386,376.07 | | |
| 032 | FIDEICOMISO IRREVOCABLE DE ADMINISTRACIÓN Y FUENTE DE PAGO | 16917-8 | ADMINISTRACIÓN Y FUENTE DE PAGO | 21/07/2011 | ESTABLECER UN MECANISMO DE FUENTE DE PAGO PARA QUE EL ESTADO CUMPLA CON LAS OBLIGACIONES DERIVADAS DEL FINANCIAMIENTO OTORGADO POR BANOBRAS POR UN MONTO DE HASTA \$2,082,453,349.82, CUYO DESTINO EN LA REALIZACIÓN DE OBRAS DE INFRAESTRUCTURA (FONDO DE RECONSTRUCCIÓN EVENTOS 2011) | SECRETARÍA DE FINANZAS DEL PODER EJECUTIVO DEL ESTADO, TITULAR DE LA TESORERÍA | BANAMEX |
| | FIDEICOMITENTE | FIDEICOMISARIO | MONTO INICIAL | FECHA DE ÚLTIMA ACTUALIZACIÓN | SALDO | OBSERVACIONES | |
| | GOBIERNO DEL ESTADO | EN PRIMER LUGAR: BANOBRAS, FIDEICOMISARIO EN SEGUNDO LUGAR: GOBIERNO DEL ESTADO DE OAXACA. | 300,000.00 | 30/04/2020 | 27,750,692.09 | | |



| No. de Registro | NOMBRE FIDEICOMISO | NÚM FIDEICOMISO | TIPO | FECHA DE CREACION Y/O CELEBRACION DEL CONTRATO | OBJETO | DEPENDENCIA O ENTIDAD RESPONSABLE Y/O SERVIDOR PUBLICO RESPONSABLE | FIDUCIARIO |
|-----------------|--|--|---------------------------------|--|--|---|-----------------------------|
| 033 | FIDEICOMISO IRREVOCABLE DE ADMINISTRACIÓN Y FUENTE DE PAGO | 1515 | ADMINISTRACIÓN Y FUENTE DE PAGO | 13/12/2011 | ESTABLECER UN MECANISMO DE FUENTE DE PAGO PARA QUE EL ESTADO CUMPLA CON LAS OBLIGACIONES DERIVADAS DE LA EMISION DE CERTIFICADOS BURSATILES, CUYO DESTINO DE REFINACIAR OPERACIONES CONTRATADAS POR EL ESTADO DE INVERSIONES PUBLICAS PRODUCTIVAS | SECRETARIA DE FINANZAS DEL PODER EJECUTIVO DEL ESTADO. TITULAR DE LA DIRECCION DE CONTABILIDAD. | DEUTSCHE BANK MÉXICO, S.A. |
| | FIDEICOMITENTE | FIDEICOMISARIO | MONTO INICIAL | FECHA DE ÚLTIMA ACTUALIZACIÓN | SALDO | OBSERVACIONES | |
| | GOBIERNO DEL ESTADO | EN PRIMER LUGAR: TENEDORES DE LOS CERTIFICADOS BURSÁTILES OAXACA 11 Y LA CONTRAPARTE, O SUCESORES O CESIONARIOS, FIDEICOMISARIO EN SEGUNDO LUGAR: GOBIERNO DEL ESTADO DE OAXACA Y FIDEICOMISARIO EN TERCER LUGAR EL GOBIERNO DEL ESTADO DE OAXACA. | 1,000.00 | 31/12/2019 | 17,382,481.89 | | |
| 034 | FIDEICOMISO IRREVOCABLE DE ADMINISTRACIÓN Y FUENTE DE PAGO | 4100558 | ADMINISTRACIÓN Y FUENTE DE PAGO | 22/12/2017 | RECIBIR, ADMINISTRAR Y CONSERVAR LA TITULARIDAD EN PROPIEDAD FIDUCIARIA DE LOS DERECHOS Y FLUJOS SOBRE EL 2.29% MENSUAL DE LAS PARTICIPACIONES PRESENTES Y FUTURAS QUE EN INGRESO FEDERALES LE CORRESPONDA A EL FIDEICOMITENTE DEL FONDO GENERAL DE PARTICIPACIONES, CON EXCEPCIÓN DE LAS QUE LE CORRESPONDAN A LOS MUNICIPIOS DEL ESTADO DE OAXACA; ASÍ COMO DE LA APORTACIÓN INICIAL Y LAS APORTACIONES ADICIONALES. Y ENTREGAR CON CARGO AL PATRIMONIO DEL FIDEICOMISO, DENTRO DE LOS 5 DÍAS HÁBILES DE CADA MES, EL PAGO PARA CUBRIR LAS AMORTIZACIONES PARCIALES Y TOTALES DEL PRINCIPAL, INTERESES, COMISIONES, GASTOS, COSTOS Y DEMÁS ACCESORIOS DERIVADOS DEL CRÉDITO(S) PARA SUFRAGAR LAS CONTINGENCIAS GENERADAS EN LOS MUNICIPIOS SEÑALADOS EN LAS DECLARATORIAS DE DESASTRE NATURAL, POR LAS OCURRENCIAS DE SISMOS DURANTE EL MES DE SEPTIEMBRE DE 2017 PUBLICADOS EN EL DOF Y DE LOS CONVENIOS MODIFICATORIOS QUE SE LLEVEN A CABO. | SECRETARÍA DE FINANZAS DEL PODER EJECUTIVO DEL ESTADO, TITULAR DE LA TESORERÍA | BANCOMER S.A. |
| | FIDEICOMITENTE | FIDEICOMISARIO | MONTO INICIAL | FECHA DE ÚLTIMA ACTUALIZACIÓN | SALDO | OBSERVACIONES | |
| | GOBIERNO DEL ESTADO | EN PRIMER LUGAR: BANOBRAS. EN SEGUNDO LUGAR: EL GOBIERNO DEL ESTADO DE OAXACA. | 1.00 | 31/08/2020 | 11,128,544.52 | | |
| 035 | FIDEICOMISO IRREVOCABLE DE ADMINISTRACIÓN Y FUENTE DE PAGO | 1740 | ADMINISTRACIÓN Y FUENTE DE PAGO | 19/12/2013 | RECIBA LOS BIENES Y/O DERECHOS QUE FORMAN PARTE DEL PATRIMONIO DEL FIDEICOMISO Y PAGUE HASTA DONDE ALCANCE LA EMISIÓN BURSÁTIL | SECRETARIA DE FINANZAS DEL PODER EJECUTIVO DEL ESTADO, TITULAR DE LA TESORERÍA | BANCO INVEX |
| | FIDEICOMITENTE | FIDEICOMISARIO | MONTO INICIAL | FECHA DE ÚLTIMA ACTUALIZACIÓN | SALDO | OBSERVACIONES | |
| | GOBIERNO DEL ESTADO | EN PRIMER LUGAR: TENEDORES DE LOS CERTIFICADOS BURSÁTILES OAXACA 13, EN SEGUNDO LUGAR: GOBIERNO DEL ESTADO DE OAXACA Y FIDEICOMISARIO EN TERCER LUGAR EL GOBIERNO DEL ESTADO DE OAXACA. | 22,181,124.65 | 31/03/2020 | 0.00 | | |
| 036 | FIDEICOMISO IRREVOCABLE DE ADMINISTRACIÓN Y FUENTE DE PAGO | 80696 | ADMINISTRACIÓN Y FUENTE DE PAGO | 18/12/2013 | RECIBA LOS BIENES Y/O DERECHOS QUE FORMAN PARTE DEL PATRIMONIO DEL FIDEICOMISO Y PAGUE HASTA DONDE ALCANCE EL CRÉDITO | SECRETARIA DE FINANZAS DEL PODER EJECUTIVO DEL ESTADO, TITULAR DE LA TESORERÍA | NACIONAL FINANCIERA, S.N.C. |
| | FIDEICOMITENTE | FIDEICOMISARIO | MONTO INICIAL | FECHA DE ÚLTIMA ACTUALIZACIÓN | SALDO | OBSERVACIONES | |
| | GOBIERNO DEL ESTADO | EN PRIMER LUGAR: BANOBRAS, FIDEICOMISARIO EN SEGUNDO LUGAR: GOBIERNO DEL ESTADO DE OAXACA. | 9,123,400.00 | 31/07/2020 | 54,061,021.90 | | |



GOBIERNO DEL ESTADO DE OAXACA

| No. de Registro | NOMBRE FIDEICOMISO | NÚM FIDEICOMISO | TIPO | FECHA DE CREACION Y/O CELEBRACION DEL CONTRATO | OBJETO | DEPENDENCIA O ENTIDAD RESPONSABLE Y/O SERVIDOR PUBLICO RESPONSABLE | FIDUCIARIO |
|-----------------|--|---|--|--|---|--|--|
| 037 | FIDEICOMISO IRREVOCABLE DE ADMINISTRACIÓN Y FUENTE DE PAGO | 70049 | ADMINISTRACIÓN Y FUENTE DE PAGO | 18/06/2015 | ABRA, OPERE Y MANTEGA LA CUENTA CONCENTRADORA DE LAS PARTICIPACIONES PARA DAR CUMPLIMIENTO CON LAS OBLIGACIONES DE LOS FIDEICOMITENTES | SECRETARÍA DE FINANZAS DEL PODER EJECUTIVO DEL ESTADO, TITULAR DE LA TESORERÍA | BANCO AFIRME, S.A. |
| | FIDEICOMITENTE | FIDEICOMISARIO | MONTO INICIAL | FECHA DE ÚLTIMA ACTUALIZACIÓN | SALDO | OBSERVACIONES | |
| | GOBIERNO DEL ESTADO | EN PRIMER LUGAR: BBVA BANCOMER Y SANTANDER , EN SEGUNDO LUGAR: GOBIERNO DEL ESTADO DE OAXACA. | 5,000.00 | 31/12/2019 | 2,943,484.42 | | |
| 038 | FIDEICOMISO IRREVOCABLE DE ADMINISTRACIÓN Y FUENTE DE PAGO | 10754 | ADMINISTRACIÓN Y FUENTE DE PAGO | 09/06/2015 | MECANISMO PARA EL PAGO DE LAS OBLIGACIONES CONTRAIDAS CON BANOBRAS POR LA CONTRATACION DEL FINANCIAMIENTO POR CUATROCIENTOS CINCO MILLONES CUATROCIENTOS CIENCUENTA Y SEIS MIL PESOS | SECRETARÍA DE FINANZAS DEL PODER EJECUTIVO DEL ESTADO, TITULAR DE LA TESORERÍA | BANCO MERCANTIL DEL NORTE S.A. |
| | FIDEICOMITENTE | FIDEICOMISARIO | MONTO INICIAL | FECHA DE ÚLTIMA ACTUALIZACIÓN | SALDO | OBSERVACIONES | |
| | GOBIERNO DEL ESTADO | EN PRIMER LUGAR: BANOBRAS, EN SEGUNDO LUGAR: GOBIERNO DEL ESTADO DE OAXACA. | 1,000.00 | 31/07/2020 | 3,135,783.56 | | |
| 039 | FIDEICOMISO IRREVOCABLE DE ADMINISTRACIÓN Y FUENTE DE PAGO (MAS OAXACA) | 11581 | ADMINISTRACIÓN Y FUENTE DE PAGO | 20/04/2017 | ESTABLECER EL MECANISMO NECESARIO, PARA EL PAGO DE LAS OBLIGACIONES CONTRAIDAS POR EL FIDEICOMITENTE CON BANOBRAS, POR LA CONTRATACION CON EL FINANCIAMIENTO, QUEDANDO AFECTO EL PATRIMONIO DEL FIDEICOMISO DE MANERA IRREVOCABLE AL CUMPLIMIENTO DE LOS FINES DEL FIDEICOMISO. | TITULAR DE LA SUBSECRETARÍA DE PLANEACIÓN E INVERSIÓN PÚBLICA. | BANCO MERCANTIL DEL NORTE S.A. |
| | FIDEICOMITENTE | FIDEICOMISARIO | MONTO INICIAL | FECHA DE ÚLTIMA ACTUALIZACIÓN | SALDO | OBSERVACIONES | |
| | GOBIERNO DEL ESTADO | EN PRIMER LUGAR: BANOBRAS, EN SEGUNDO LUGAR: GOBIERNO DEL ESTADO DE OAXACA. | 1.00 | 31/07/2020 | 19,598,035.51 | | |
| 040 | FIDEICOMISO IRREVOCABLE DE CAPTACIÓN, ADMINISTRACIÓN Y FUENTE DE PAGO | 11613 | ADMINISTRACIÓN, CAPTACIÓN Y FUENTE DE PAGO | 25/08/2017 | I) SERVIR COMO MECANISMO DE CAPTACION DE LA TOTALIDAD DE LOS FLUJOS QUE PERIÓDICAMENTE LE TRASFIERA LA TESOFE DERIVADOS DEL FAIS MUNICIPAL; II) DE VEHICULO PARA EL PAGO DE LAS OBLIGACIONES QUE DERIVEN DE FINANCIAMIENTOS QUE CONTRATEN LOS MUNICIPIOS QUE PARA TALES EFECTOS SE ADHERAN AL MISMO, CON CARGO AL FAIS MUNICIPAL; Y III) COMO MEDIO PARA QUE EL FIDUCIARIO REALICE LA ESTRICTA ENTREGA A LA SECRETARÍA, PARA QUE EL ESTADO ENTREGUE A CADA MUNICIPIO LOS RECURSOS QUE LES CORRESPONDAN, SIEMPRE QUE SE GENEREN CANTIDADES REMANENTES A FAVOR DE CUALQUIERA DE LOS FIDEICOMITENTES ADHERENTES, ENTRE OTROS PROPÓSITOS. | SECRETARÍA DE FINANZAS DEL PODER EJECUTIVO DEL ESTADO, TITULAR DE LA TESORERÍA | BANCO MERCANTIL DEL NORTE S.A. |
| | FIDEICOMITENTE | FIDEICOMISARIO | MONTO INICIAL | FECHA DE ÚLTIMA ACTUALIZACIÓN | SALDO | OBSERVACIONES | |
| | FIDEICOMITENTE: GOBIERNO DEL ESTADO, FIDEICOMITENTES ADHERENTES: EL O LOS MUNICIPIOS QUE DECIDAN ADHERIRSE AL PRESENTE FIDEICOMISO, MEDIANTE LA CELEBRACION DEL RESPECTIVO CONVENIO DE ADHESIÓN. | EN PRIMER LUGAR: BANOBRAS, FIDEICOMISARIO EN SEGUNDO LUGAR: GOBIERNO DEL ESTADO DE OAXACA. | 1.00 | 31/12/2019 | 81.13 | | |
| 41 | FIDEICOMISO PUBLICO DE CONTRATACION DE FINANCIAMIENTOS, SIN ESTRUCTURA, MAESTRO Y DE ADMINISTRACION | 3134 | ADMINISTRACIÓN Y FUENTE DE PAGO | 05 DE NOVIEMBRE DE 2018 | REESTRUCTURAR Y/O REFINANCIAR DIRECTA O INDIRECTAMENTE LA DEUDA PÚBLICA A CARGO DEL ESTADO, ESPECIFICAMENTE LOS FINANCIAMIENTOS A REFINANCIAR. | SECRETARÍA DE FINANZAS DEL PODER EJECUTIVO DEL ESTADO, TITULAR DE LA TESORERÍA | CI BANCO S.A., INSTITUCIÓN DE BANCA MULTIPLE |
| | FIDEICOMITENTE | FIDEICOMISARIO | MONTO INICIAL | FECHA DE ÚLTIMA ACTUALIZACIÓN | SALDO | OBSERVACIONES | |
| | EL ESTADO LIBRE Y SOBERANO DE OAXACA, A TRAVES DE LA SECRETARIA DE FINANZAS | EN PRIMER LUGAR CADA UNO DE LOS ACREEDORES DEL FIDEICOMISO PUBLICO DE CONTRATACION PRENTES Y FUTUROS RESPECTO DE LOS DERECHOS DE COBRO DERIVADOS DE SU RESPECTIVO CONTRATO DE CREDITO; EN SEGUNDO LUGAR: GOBIERNO DEL ESTADO DE OAXACA. | \$1,000.00 | 30/04/2020 | \$0.00 | ESTE FIDEICOMISO REFLEJA UN SALDO DE \$0.00 YA QUE ES UN FONDO REVOLVENTE | |



| No. de Registro | NOMBRE FIDEICOMISO | NÚM FIDEICOMISO | TIPO | FECHA DE CREACION Y/O CELEBRACION DEL CONTRATO | OBJETO | DEPENDENCIA O ENTIDAD RESPONSABLE Y/O SERVIDOR PUBLICO RESPONSABLE | FIDUCIARIO |
|-----------------|---|--|---------------------------------|--|--|--|---|
| 42 | FIDEICOMISO PÚBLICO SIN ESTRUCTURA, MAESTRO IRREVOCABLE, DE ADMINISTRACIÓN Y FUENTE DE PAGO | 3135 | ADMINISTRACIÓN Y FUENTE DE PAGO | 05 DE NOVIEMBRE DE 2018 | QUE EL FIDUCIARIO: ABRA, OPERE Y MANTENGA LA CUENTA CONCENTRADORA Y LAS CUENTAS DE SERVICIO DE LA DEUDA, CON LA INSTITUCIÓN FINANCIERA QUE EL PROPIO FIDUCIARIO DE PAGO DETERMINE DE TIEMPO EN TIEMPO Y LLEVE RESPECTO DE LA MISMA LAS SUBCUENTAS QUE RESULTEN NECESARIAS PARA REALIZAR EL PAGO DE CADA CRÉDITO. | SECRETARÍA DE FINANZAS DEL PODER EJECUTIVO DEL ESTADO, TITULAR DE LA TESORERÍA | CI BANCO S.A., INSTITUCIÓN DE BANCA MULTIPLE |
| | FIDEICOMITENTE | FIDEICOMISARIO | MONTO INICIAL | FECHA DE ÚLTIMA ACTUALIZACIÓN | SALDO | OBSERVACIONES | |
| | EL ESTADO LIBRE Y SOBERANO DE OAXACA, A TRAVÉS DE LA SECRETARÍA DE FINANZAS | EN PRIMER LUGAR CADA UNO DE LOS ACREEDORES DEL FIDEICOMISO PÚBLICO DE CONTRATACIÓN PREENTES Y FUTUROS RESPECTO DE LOS DERECHOS DE COBRO DERIVADOS DE SU RESPECTIVO CONTRATO DE CREDITO; EN SEGUNDO LUGAR: GOBIERNO DEL ESTADO DE OAXACA. | | \$1,000.00 | 30/04/2020 | 0.00 | ESTE FIDEICOMISO REFLEJA UN SALDO DE \$0.00 YA QUE ES UN FONDO REVOLVENTE |

| No. de Registro | NOMBRE FIDEICOMISO | NÚM FIDEICOMISO | TIPO | FECHA DE CREACION Y/O CELEBRACION DEL CONTRATO | OBJETO | DEPENDENCIA O ENTIDAD RESPONSABLE Y/O SERVIDOR PUBLICO RESPONSABLE | FIDUCIARIO |
|-----------------|--|--|----------------------------------|--|---|---|---|
| 43 | NIÑOS Y JOVENES DAMNIFICADOS DE JAMILTEPEC | 360958235 | ADMINISTRACIÓN, INVERSIÓN Y PAGO | 13/12/2019 | LA CREACIÓN DE UN INSTRUMENTO JURÍDICO QUE PERMITA OTORGAR APOYO ECONÓMICO A NIÑAS, NIÑOS, ADOLESCENTES Y ADULTOS DAMNIFICADOS DERIVADO DEL ACCIDENTE OCURRIDO EL 16 DE FEBRERO DE 2018 EN EL MUNICIPIO DE SANTIAGO JAMILTEPEC. | SISTEMA DE DESARROLLO INTEGRAL DE LA FAMILIA PARA EL ESTADO DE OAXACA | SCOTIABANK INVERLAT, S.A. |
| | FIDEICOMITENTE | FIDEICOMISARIO | MONTO INICIAL | FECHA DE ÚLTIMA ACTUALIZACIÓN | SALDO | OBSERVACIONES | |
| | SECRETARÍA DE FINANZAS | LOS NIÑOS HUERFANOS DEL ESTADO DE OAXACA EN PRIMER LUGAR Y EL PROPIO FIDEICOMITENTE EN SEGUNDO LUGAR | | \$3,000,000.00 | 31/08/2020 | 2,827,430.02 | EL GOBIERNO DEL ESTADO NO PARTICIPA COMO FIDEICOMITENTE |

| No. de Registro | NOMBRE FIDEICOMISO | NÚM FIDEICOMISO | TIPO | FECHA DE CREACION Y/O CELEBRACION DEL CONTRATO | OBJETO | DEPENDENCIA O ENTIDAD RESPONSABLE Y/O SERVIDOR PUBLICO RESPONSABLE | FIDUCIARIO |
|-----------------|---|----------------------------|-------------------------------|--|--|---|---|
| 44 | FIDEICOMISO DE DISTRIBUCIÓN DEL FONDO DE APORTACIONES MÚLTIPLES PARA LA INFRAESTRUCTURA FÍSICA EDUCATIVA (PROGRAMA ESCUELAS AL CIEN) | 2242 | ADMINISTRACIÓN Y DISTRIBUCIÓN | 16/10/2015 | RECIBIR DEL FIDEICOMITENTE I) EN CADA FECHA DE APORTACIÓN Y SEGUN LO INSTRUYA EL FIDUCIARIO APORTACIÓN DE LOS RECURSOS NETOS DERIVADOS DE LOS CRÉDITOS, II) LOS RECURSOS NETOS DERIVADOS DE LAS EMISIONES EN TÉRMINOS DE LO ESTABLECIDOS POR LA CLAUSULA 6.7 DEL FIDEICOMISO EMISOR; Y III) LOS RECURSOS REMANENTES DEL FAM EN LOS TÉRMINOS ESTABLECIDOS POR EL FIDEICOMISO EMISOR. APLICAR LA MECÁNICA DE DISTRIBUCIÓN PARA DISTRIBUIR LOS RECURSOS DE LA MONETIZACIÓN FAM ENTRE CADA UNA DE LAS CUENTAS DE DISTRIBUCIÓN QUE LE CORRESPONDEN A CADA ENTIDAD FEDERATIVA. | DIRECTOR GENERAL DEL INSTITUTO ESTATAL DE EDUCACIÓN PÚBLICA DE OAXACA / DIRECTOR GENERAL DEL INSTITUTO OAXAQUEÑO CONSTRUCTOR DE INFRAESTRUCTURA FÍSICA EDUCATIVA. | BANOBRAS |
| | FIDEICOMITENTE | FIDEICOMISARIO | MONTO INICIAL | FECHA DE ÚLTIMA ACTUALIZACIÓN | SALDO | OBSERVACIONES | |
| | BANCO INVEX S.A., INSTITUCIÓN DE BANCA MÚLTIPLE, INVEX GRUPO FINANCIERO, EN SU CARÁCTER DE FIDUCIARIO DEL FIDEICOMISO IRREVOCABLE DE ADMINISTRACIÓN Y EMISIÓN DE CERTIFICADOS BURSÁTILES FIDUCIARIOS NÚM. 2595. | LAS ENTIDADES FEDERATIVAS. | | \$1,000.00 | 31/10/2019 | \$1,017,224,480.16 | EL GOBIERNO DEL ESTADO NO PARTICIPA COMO FIDEICOMITENTE |

| No. de Registro | NOMBRE FIDEICOMISO | NÚM FIDEICOMISO | TIPO | FECHA DE CREACION Y/O CELEBRACION DEL CONTRATO | OBJETO | DEPENDENCIA O ENTIDAD RESPONSABLE Y/O SERVIDOR PUBLICO RESPONSABLE | FIDUCIARIO |
|-----------------|---|-----------------|---------------------------------|--|---------------|--|--------------------------------|
| 45 | FIDEICOMISO MAESTRO DE ADMINISTRACIÓN Y FUENTE DE PAGO | 2004587 | ADMINISTRACIÓN Y FUENTE DE PAGO | | | SECRETARÍA DE FINANZAS DEL PODER EJECUTIVO DEL ESTADO, TITULAR DE LA TESORERÍA | BANCO SANTANDER DE MÉXICO S.A. |
| | FIDEICOMITENTE | FIDEICOMISARIO | MONTO INICIAL | FECHA DE ÚLTIMA ACTUALIZACIÓN | SALDO | OBSERVACIONES | |
| | EL ESTADO LIBRE Y SOBERANO DE OAXACA, A TRAVÉS DE LA SECRETARÍA DE FINANZAS | | | 30/06/2020 | 27,396,391.92 | | |

| No. de Registro | NOMBRE FIDEICOMISO | NÚM FIDEICOMISO | TIPO | FECHA DE CREACION Y/O CELEBRACION DEL CONTRATO | OBJETO | DEPENDENCIA O ENTIDAD RESPONSABLE Y/O SERVIDOR PUBLICO RESPONSABLE | FIDUCIARIO |
|-----------------|---|-----------------|---------------------------------|--|-----------|--|--------------------------------|
| 46 | FIDEICOMISO MAESTRO DE ADMINISTRACIÓN Y FUENTE DE PAGO | 2004588 | ADMINISTRACIÓN Y FUENTE DE PAGO | | | SECRETARÍA DE FINANZAS DEL PODER EJECUTIVO DEL ESTADO, TITULAR DE LA TESORERÍA | BANCO SANTANDER DE MÉXICO S.A. |
| | FIDEICOMITENTE | FIDEICOMISARIO | MONTO INICIAL | FECHA DE ÚLTIMA ACTUALIZACIÓN | SALDO | OBSERVACIONES | |
| | EL ESTADO LIBRE Y SOBERANO DE OAXACA, A TRAVÉS DE LA SECRETARÍA DE FINANZAS | | | 30/06/2020 | 12,000.00 | | |

* NOTA: EL NÚMERO ASIGNADO AL REGISTRO, CORRESPONDE A UN IDENTIFICADOR POR CONTROL DE LOS MISMOS, EL CUAL NO REPRESENTA UN NÚMERO CONSECUTIVO EN LA RELACION



GOBIERNO DEL ESTADO
DE OAXACA

9.- LEY DE DISCIPLINA FINANCIERA DE LAS ENTIDADES FEDERATIVAS Y LOS MUNICIPIOS

La Ley de Disciplina Financiera tiene la observancia de los principios y las disposiciones en materia de responsabilidad hacendaria y financiera, la aplicación de reglas y criterios en el manejo de los recursos y contratación de obligaciones por los Entes Públicos; asegurando así a una gestión responsable y sostenible de sus finanzas públicas, generando condiciones favorables para el crecimiento económico y el empleo y la estabilidad del sistema financiero.

Las Entidades Federativas y los Ayuntamientos deberán generar Balances Presupuestarios Sostenibles.

El objetivo de la Ley de Disciplina Financiera es promover finanzas públicas locales sostenibles, a través de reglas de disciplina financiera, el uso responsable de la deuda pública, así como el registro para inscribir y transparentar la totalidad de las obligaciones, entre otras medidas; en informe estamos dando cumplimiento a la Ley de Disciplina financiera presentando los siguientes reportes que la propia Ley establece:

- Balance Presupuestario
- Informe Analítico de la Deuda y Otros Pasivos (A)
- Informe Analítico de la Deuda y Otros Pasivos (B)
- Informe Analítico de Obligaciones Diferentes de Financiamiento
- Estado Analítico de Ingresos Detallado
- Estado Analítico del Presupuesto de Egresos Detallado (Clasificación por Objeto del Gasto)
- Estado Analítico del Presupuesto de Egresos Detallado (Clasificación Administrativa)
- Estado Analítico del Presupuesto de Egresos Detallado (Clasificación Funcional)
- Estado Analítico del Presupuesto de Egresos Detallado (Clasificación de Servicios Personales por Categoría)

GOBIERNO DEL ESTADO DE OAXACA
Balance Presupuestario -LDF
Del 1 de Enero al 30 de Septiembre de 2020
(PESOS)

| Concepto (c) | Estimado/Aprobado (d) | Devengado | Recaudado / Pagado |
|--|--------------------------|--------------------------|--------------------------|
| A. Ingresos Totales (A = A1+A2+A3) | 76,689,091,500.00 | 71,954,069,070.00 | 71,954,069,070.00 |
| A1. Ingresos de Libre Disposición | 26,956,233,457.00 | 21,712,689,437.00 | 21,712,689,437.00 |
| A2. Transferencias Federales Etiquetadas | 49,545,225,684.00 | 37,303,235,466.00 | 37,303,235,466.00 |
| A3. Financiamiento Neto | 187,632,359.00 | 12,938,144,167.00 | 12,938,144,167.00 |
| B. Egresos Presupuestarios1 (B = B1+B2) | 73,612,694,699.00 | 51,120,341,909.89 | 44,686,828,964.27 |
| B1. Gasto No Etiquetado (sin incluir Amortización de la Deuda Pública) | 19,543,716,126.73 | 14,391,118,530.97 | 11,636,202,542.36 |
| B2. Gasto Etiquetado (sin incluir Amortización de la Deuda Pública) | 54,068,978,572.27 | 36,729,223,378.92 | 33,050,626,421.91 |
| C. Remanentes del Ejercicio Anterior (C = C1 + C2) | | 0.00 | 0.00 |
| C1. Remanentes de Ingresos de Libre Disposición aplicados en el periodo | | 0.00 | 0.00 |
| C2. Remanentes de Transferencias Federales Etiquetadas aplicados en el periodo | | 0.00 | 0.00 |
| I. Balance Presupuestario (I = A - B + C) | 3,076,396,801.00 | 20,833,727,160.11 | 27,267,240,105.73 |
| II. Balance Presupuestario sin Financiamiento Neto (II = I - A3) | 2,888,764,442.00 | 7,895,582,993.11 | 14,329,095,938.73 |
| III. Balance Presupuestario sin Financiamiento Neto y sin Remanentes del Ejercicio Anterior (III= II - C) | 2,888,764,442.00 | 7,895,582,993.11 | 14,329,095,938.73 |

| Concepto | Aprobado | Devengado | Pagado |
|--|-------------------------|-------------------------|--------------------------|
| E. Intereses, Comisiones y Gastos de la Deuda (E = E1+E2) | 1,335,221,607.97 | 809,971,656.78 | 808,437,351.53 |
| E1. Intereses, Comisiones y Gastos de la Deuda con Gasto No Etiquetado | 186,226,055.97 | 443,090,997.37 | 442,281,179.62 |
| E2. Intereses, Comisiones y Gastos de la Deuda con Gasto Etiquetado | 1,148,995,552.00 | 366,880,659.41 | 366,156,171.91 |
| IV. Balance Primario (IV = III + E) | 4,223,986,049.97 | 8,705,554,649.89 | 15,137,533,220.26 |

| Concepto | Estimado/ Aprobado | Devengado | Recaudado / Pagado |
|---|-------------------------|--------------------------|--------------------------|
| F. Financiamiento (F = F1 + F2) | 3,887,656,538.97 | 15,269,282,373.70 | 15,190,204,654.46 |
| F1. Financiamiento con Fuente de Pago de Ingresos de Libre Disposición | 1,751,440,846.97 | 13,503,983,631.10 | 13,502,962,823.50 |
| F2. Financiamiento con Fuente de Pago de Transferencias Federales Etiquetadas | 2,136,215,692.00 | 1,765,298,742.60 | 1,687,241,830.96 |
| G. Amortización de la Deuda (G = G1 + G2) | 2,395,981,325.00 | 14,178,142,580.55 | 14,103,142,580.55 |
| G1. Amortización de la Deuda Pública con Gasto No Etiquetado | 1,408,761,185.00 | 12,835,323,248.67 | 12,835,323,248.67 |
| G2. Amortización de la Deuda Pública con Gasto Etiquetado | 987,220,140.00 | 1,342,819,331.88 | 1,267,819,331.88 |
| A3. Financiamiento Neto (A3 = F - G) | 1,491,675,213.97 | 1,091,139,793.15 | 1,087,062,073.91 |

| Concepto | Estimado/ Aprobado | Devengado | Recaudado/ Pagado |
|---|-------------------------|-------------------------|--------------------------|
| A1. Ingresos de Libre Disposición | 26,956,233,457.00 | 21,712,689,437.00 | 21,712,689,437.00 |
| A3.1 Financiamiento Neto con Fuente de Pago de Ingresos de Libre Disposición (A3.1 = F1 - G1) | 342,679,661.97 | 668,660,382.43 | 667,639,574.83 |
| F1. Financiamiento con Fuente de Pago de Ingresos de Libre Disposición | 1,751,440,846.97 | 13,503,983,631.10 | 13,502,962,823.50 |
| G1. Amortización de la Deuda Pública con Gasto No Etiquetado | 1,408,761,185.00 | 12,835,323,248.67 | 12,835,323,248.67 |
| B1. Gasto No Etiquetado (sin incluir Amortización de la Deuda Pública) | 19,543,716,126.73 | 14,391,118,530.97 | 11,636,202,542.36 |
| C1. Remanentes de Ingresos de Libre Disposición aplicados en el periodo | | 0.00 | 0.00 |
| V. Balance Presupuestario de Recursos Disponibles (V = A1 + A3.1 - B1 + C1) | 7,755,196,992.24 | 7,990,231,288.46 | 10,744,126,469.47 |
| VI. Balance Presupuestario de Recursos Disponibles sin Financiamiento Neto (VI = V - A3.1) | 7,412,517,330.27 | 7,321,570,906.03 | 10,076,486,894.64 |

| Concepto | Estimado/ Aprobado | Devengado | Recaudado/ Pagado |
|---|--------------------------|-----------------------|-------------------------|
| A2. Transferencias Federales Etiquetadas | 49,545,225,684.00 | 37,303,235,466.00 | 37,303,235,466.00 |
| A3.2 Financiamiento Neto con Fuente de Pago de Transferencias Federales Etiquetadas (A3.2 = F2 - G2) | 1,148,995,552.00 | 422,479,410.72 | 419,422,499.08 |
| F2. Financiamiento con Fuente de Pago de Transferencias Federales Etiquetadas | 2,136,215,692.00 | 1,765,298,742.60 | 1,687,241,830.96 |
| G2. Amortización de la Deuda Pública con Gasto Etiquetado | 987,220,140.00 | 1,342,819,331.88 | 1,267,819,331.88 |
| B2. Gasto Etiquetado (sin incluir Amortización de la Deuda Pública) | 54,068,978,572.27 | 36,729,223,378.92 | 33,050,626,421.91 |
| C2. Remanentes de Transferencias Federales Etiquetadas aplicados en el periodo | | 0.00 | 0.00 |
| VII. Balance Presupuestario de Recursos Etiquetados (VII = A2 + A3.2 - B2 + C2) | -3,374,757,336.27 | 996,491,497.80 | 4,672,031,543.17 |
| VI. Balance Presupuestario de Recursos Etiquetados sin Financiamiento Neto (VIII = VII - A3.2) | -4,523,752,888.27 | 574,012,087.08 | 4,252,609,044.09 |

GOBIERNO ESTATAL CONSOLIDADO
Informe Análítico de la Deuda Pública y Otros Pasivos
Del 01 de enero al 30 de septiembre de 2020
(PESOS)

| Denominación de la Deuda Pública y Otros Pasivos | Saldo al 31 de diciembre de 2019 | Disposiciones del Periodo | Amortizaciones del Periodo | Revaluaciones, Reclasificaciones y Otros Ajustes | Saldo Final del Periodo | Pago de Intereses del Periodo | Pago de Comisiones y demás costos asociados durante el |
|---|----------------------------------|---------------------------|----------------------------|--|-------------------------|-------------------------------|--|
| 1. Deuda Pública (1=A+B) | 14,458,280,953 | 12,938,144,167 | 14,184,451,317 | 0 | 13,211,973,803 | 695,965,695 | 244,221,249 |
| A. Corto Plazo | 1,691,050,670 | 0 | 1,601,050,670 | 0 | 90,000,000 | 36,027,655 | 0 |
| a1) Instituciones de Crédito | 1,691,050,670 | 0 | 1,601,050,670 | 0 | 90,000,000 | 36,027,655 | 0 |
| Scotiabank Inverlat | 91,050,670 | | 91,050,670 | | 0 | 690,781 | 0 |
| Hsbc | 350,000,000 | | 350,000,000 | | 0 | 4,412,022 | 0 |
| Banorte | 500,000,000 | | 500,000,000 | | 0 | 8,556,569 | 0 |
| Banorte | 450,000,000 | | 450,000,000 | | 0 | 7,837,237 | 0 |
| Banorte | 300,000,000 | | 210,000,000 | | 90,000,000 | 14,531,046 | |
| a2) Títulos y Valores | 0 | 0 | 0 | 0 | | 0 | 0 |
| a3) Arrendamientos Financieros | 0 | 0 | 0 | 0 | | 0 | 0 |
| B. Largo Plazo | 12,767,230,282 | 12,938,144,167 | 12,583,400,646 | 0 | 13,121,973,803 | 659,938,039 | 244,221,249 |
| b1) Instituciones de Crédito | 12,767,230,282 | 12,938,144,167 | 12,583,400,646 | 0 | 13,121,973,803 | 659,938,039 | 244,221,249 |
| Banobras | 1,046,067,656 | | 1,046,067,656 | | 0 | 25,498,826 | 517,031 |
| Banobras Más Oaxaca | 245,353,990 | 27,766,557 | 17,217,654 | | 255,902,894 | 16,907,083 | 1,094,981 |
| Banobras 5,000 | 4,812,580,006 | | 4,812,580,006 | | 0 | 107,886,716 | 78,847,240 |
| Banobras 2,155 | 2,094,274,885 | | 2,094,274,885 | | 0 | 35,348,913 | 41,234,124 |
| Banobras 4,000 | 3,887,264,346 | | 3,887,264,346 | | 0 | 64,955,786 | 78,615,944 |
| Santander 700 | 681,689,400 | | 681,689,400 | | 0 | 9,753,557 | 10,751,523 |
| Santander 5,000 | | 4,660,985,597 | 20,808,783 | | 4,640,176,815 | 161,067,727 | 7,625,653 |
| Banobras 3,018 | | 3,001,097,262 | 12,770,811 | | 2,988,326,451 | 99,283,790 | 6,110,992 |
| Banobras 4,792 | | 4,781,973,414 | 9,571,201 | | 4,772,402,213 | 136,895,864 | 6,110,992 |
| Banobras 137 | | 100,148,500 | 112,927 | | 100,035,573 | 662,626 | 2,011,705 |
| Santander 1,000 | | 315,386,412 | 1,042,978 | | 314,343,434 | 1,677,152 | 8,893,210 |
| Banobras 363 | | 50,786,424 | 0 | | 50,786,424 | 0 | 1,860,860 |
| Banobras 2,000 | | 0 | 0 | | 0 | 0 | 546,995 |
| b2) Títulos y Valores | | | | | | | |
| b3) Arrendamientos Financieros | | | | | | | |
| 2. Otros Pasivos | 8,173,029,393 | | | | 8,625,060,153 | | |
| 3. Total de la Deuda Pública y Otros Pasivos (3=1+2) | 22,631,310,346 | 12,938,144,167 | 14,184,451,317 | 0 | 21,837,033,956 | 695,965,695 | 244,221,249 |
| 4. Deuda Contingente (Informativo) | | | | | | | |
| 5. Valor de Instrumentos Bono Cupón Cero (Informativo) | - | - | - | - | - | - | - |

GOBIERNO ESTATAL CONSOLIDADO
Informe Analítico de la Deuda Pública y Otros Pasivos (B)
Del 01 de enero al 30 de septiembre de 2020
(PESOS)

| Obligaciones a corto plazo | Monto Contratado | Plazo pactado | Tas de Interés | Comisiones y Costos Relacionados | Tasa Efectiva (%) |
|--|------------------|---------------|-----------------|----------------------------------|-------------------|
| 6.Obligaciones a Corto Plazo A. Crédito Banorte | 300,000,000 | 12 | TIIIE 28 + 0.50 | NA | 8.21 |

Informe Analítico de Obligaciones Diferentes de Financiamientos - LDF

| Gobierno del Estado de Oaxaca Informe Analítico de Obligaciones Diferentes de Financiamientos – LDF Del 01 de enero al 30 de septiembre de 2020 (PESOS) | | | | | | | | | | |
|---|------------------------|---|--------------------------|-----------------------------------|-------------------|--|---|--|--|---|
| Denominación de las Obligaciones Diferentes de Financiamiento (c) | Fecha del Contrato (d) | Fecha de inicio de operación del proyecto (e) | Fecha de vencimiento (f) | Monto de la inversión pactado (g) | Plazo pactado (h) | Monto promedio mensual del pago de la contraprestación (i) | Monto promedio mensual del pago de la contraprestación correspondiente al pago de inversión (j) | Monto pagado de la inversión al 30 de septiembre de 2020 (k) | Monto pagado de la inversión actualizado al 30 de septiembre de 2020 (l) | Saldo pendiente por pagar de la inversión al 30 de septiembre de 2020 (m = g - l) |
| A. Asociaciones Público Privadas (APP's) (A=a+b+c+d) a) APP 1 b) APP 2 c) APP 3 d) APP XX B. Otros Instrumentos (B=a+b+c+d) a) Otro Instrumento 1 b) Otro Instrumento 2 c) Otro Instrumento 3 d) Otro Instrumento XX C. Total de Obligaciones Diferentes de Financiamiento (C=A+B) | | | | | | | | | | |
| NO APLICA | | | | | | | | | | |

FUENTE: Elaborados con información del CONAC. Criterios para la elaboración y presentación homogénea de la información financiera y de los formatos a que hace referencia la Ley de Disciplina Financiera de las Entidades Federativas y los Municipios.

NOTA: Se adjunta archivo que contiene instructivo de llenado de los formatos "Cuadros CONAC Criterios"

| GOBIERNO DEL ESTADO DE OAXACA | | | | | | |
|---|-----------------------|--------------------------------|-----------------------|-----------------------|-----------------------|----------------------|
| Estado Analítico de Ingresos Detallado - LDF | | | | | | |
| Del 1 de enero al 30 septiembre de 2020 | | | | | | |
| (PESOS) | | | | | | |
| Concepto | Ingreso | | | | | Diferencia |
| | Estimado | Ampliaciones/ (Reducciones) | Modificado | Devengado | Recaudado | |
| Ingresos de Libre Disposición | | | | | | |
| A. Impuestos | 1,630,124,597 | - | 1,630,124,597 | 1,138,150,115 | 1,138,150,115 | 491,974,482 |
| B. Cuotas y Aportaciones de Seguridad Social | - | - | - | - | - | - |
| C. Contribuciones de Mejoras | - | - | - | - | - | - |
| D. Derechos | 1,924,103,852 | - | 1,924,103,852 | 1,075,284,750 | 1,075,284,750 | 848,819,102 |
| E. Productos | 132,374,565 | - | 132,374,565 | 220,808,640 | 220,808,640 | 88,434,075 |
| F. Aprovechamientos | 164,789,979 | - | 164,789,979 | 685,118,598 | 685,118,598 | 520,328,619 |
| G. Ingresos por Ventas de Bienes y Servicios | - | - | - | - | - | - |
| H. Participaciones | 22,772,302,089 | - | 22,772,302,089 | 18,359,930,312 | 18,359,930,312 | 4,412,371,777 |
| (H=h1+h2+h3+h4+h5+h6+h7+h8+h9+h10+h11) | | | | | | |
| h1) Fondo General de Participaciones | 17,101,816,807 | - | 17,101,816,807 | 13,663,000,768 | 13,663,000,768 | 3,438,816,039 |
| h2) Fondo de Fomento Municipal | 1,458,899,360 | - | 1,458,899,360 | 997,085,698 | 997,085,698 | 461,813,662 |
| h3) Fondo de Fiscalización y Recaudación | 917,484,660 | - | 917,484,660 | 639,532,908 | 639,532,908 | 277,951,752 |
| h4) Fondo de Compensación | 639,013,879 | - | 639,013,879 | 324,119,544 | 324,119,544 | 314,894,335 |
| h5) Fondo de Extracción de Hidrocarburos | - | - | - | - | - | - |
| h6) Impuesto Especial Sobre Producción y Servicios | 345,827,455 | - | 345,827,455 | 159,788,812 | 159,788,812 | 186,038,643 |
| h7) 0.136% de la Recaudación Federal Participable | - | - | - | - | - | - |
| h8) 3.17% Sobre Extracción de Petróleo | - | - | - | - | - | - |
| h9) Gasolinas y Diésel | 473,022,359 | - | 473,022,359 | 303,624,178 | 303,624,178 | 169,398,181 |
| h10) Fondo del Impuesto Sobre la Renta | 1,836,237,569 | - | 1,836,237,569 | 839,888,977 | 839,888,977 | 996,348,592 |
| h11) Fondo de Estabilización de los Ingresos de las Entidades Federativas | - | - | - | 1,432,889,427 | 1,432,889,427 | 1,432,889,427 |
| I. Incentivos Derivados de la Colaboración Fiscal (I=i1+i2+i3+i4+i5) | 332,538,375 | - | 332,538,375 | 233,397,021 | 233,397,021 | 99,141,354 |
| i1) Tenencia o Uso de Vehículos | - | - | - | 5,762 | 5,762 | 5,762 |
| i2) Fondo de Compensación de ISAN | 33,739,337 | - | 33,739,337 | 25,304,499 | 25,304,499 | 8,434,838 |
| i3) Impuesto Sobre Automóviles Nuevos | 112,528,464 | - | 112,528,464 | 57,688,648 | 57,688,648 | 54,839,816 |
| i4) Fondo de Compensación de Repecos-Intermedios | 7,653,399 | - | 7,653,399 | 7,590,779 | 7,590,779 | 62,620 |
| i5) Otros Incentivos Económicos | 178,617,175 | - | 178,617,175 | 142,807,333 | 142,807,333 | 35,809,842 |
| J. Transferencias y Asignaciones | - | - | - | - | - | - |
| K. Convenios | - | - | - | - | - | - |
| k1) Otros Convenios y Subsidios | - | - | - | - | - | - |
| L. Otros Ingresos de Libre Disposición (L=l1+l2) | - | - | - | - | - | - |
| l1) Participaciones en Ingresos Locales | - | - | - | - | - | - |
| l2) Otros Ingresos de Libre Disposición | - | - | - | - | - | - |
| I. Total de Ingresos de Libre Disposición (I=A+B+C+D+E+F+G+H+I+J+K+L) | 26,956,233,457 | - | 26,956,233,457 | 21,712,689,437 | 21,712,689,437 | 5,243,544,020 |
| Ingresos Excedentes de Ingresos de Libre Disposición | | | | | | |
| Transferencias Federales Etiquetadas | | | | | | |
| A. Aportaciones (A= a1+a2+a3+a4+a5+a6+a7+a8) | 43,455,589,354 | - | 43,455,589,354 | 32,232,802,678 | 32,232,802,678 | 11,222,786,676 |
| a1) Fondo de Aportaciones para la Nómina Educativa y Gasto Operativo | 23,528,537,149 | - | 23,528,537,149 | 16,451,629,416 | 16,451,629,416 | 7,076,907,733 |
| a2) Fondo de Aportaciones para los Servicios de Salud | 4,754,388,760 | - | 4,754,388,760 | 3,384,126,158 | 3,384,126,158 | 1,370,262,602 |
| a3) Fondo de Aportaciones para la Infraestructura Social | 8,543,852,136 | - | 8,543,852,136 | 7,390,335,960 | 7,390,335,960 | 1,153,516,176 |
| a4) Fondo de Aportaciones para el Fortalecimiento de los Municipios y de las Demarcaciones Territoriales del Distrito Federal | 2,790,562,744 | - | 2,790,562,744 | 2,093,482,638 | 2,093,482,638 | 697,080,106 |
| a5) Fondo de Aportaciones Múltiples | 1,321,034,141 | - | 1,321,034,141 | 1,104,417,339 | 1,104,417,339 | 216,616,802 |
| a6) Fondo de Aportaciones para la Educación Tecnológica y de Adultos | 157,183,987 | - | 157,183,987 | 113,499,614 | 113,499,614 | 43,684,373 |
| a7) Fondo de Aportaciones para la Seguridad Pública de los Estados y del Distrito Federal | 223,814,745 | - | 223,814,745 | 184,288,035 | 184,288,035 | 39,526,710 |
| a8) Fondo de Aportaciones para el Fortalecimiento de las Entidades Federativas | 2,136,215,692 | - | 2,136,215,692 | 1,511,023,518 | 1,511,023,518 | 625,192,174 |

| GOBIERNO DEL ESTADO DE OAXACA | | | | | | |
|---|-----------------------|--------------------------------|-----------------------|-----------------------|-----------------------|-----------------------|
| Estado Analítico de Ingresos Detallado - LDF | | | | | | |
| Del 1 de enero al 30 septiembre de 2020 | | | | | | |
| (PESOS) | | | | | | |
| Concepto | Ingreso | | | | | Diferencia |
| | Estimado | Ampliaciones/ (Reducciones) | Modificado | Devengado | Recaudado | |
| B. Convenios (B= b1+b2+b3+b4) | 3,710,684,576 | - | 3,710,684,576 | 3,180,924,407 | 3,180,924,407 | 529,760,169 |
| b1) Convenios de Protección Social en Salud | - | - | - | - | - | - |
| b2) Convenios de Descentralización | - | - | - | - | - | - |
| b3) Convenios de Reasignación | - | - | - | - | - | - |
| b4) Otros Convenios y Subsidios | 3,710,684,576 | - | 3,710,684,576 | 3,180,924,407 | 3,180,924,407 | 529,760,169 |
| C. Fondos Distintos de Aportaciones (C=c1+c2) | 4,440,999 | - | 4,440,999 | 2,535,967 | 2,535,967 | 1,905,032 |
| c1) Fondo para Entidades Federativas y Municipios Productores de Hidrocarburos | 4,440,999 | - | 4,440,999 | 2,535,967 | 2,535,967 | 1,905,032 |
| c2) Fondo Minero | - | - | - | - | - | - |
| D. Transferencias, Subsidios y Subvenciones, y Pensiones y Jubilaciones | 2,374,510,754 | - | 2,374,510,754 | 1,834,905,102 | 1,834,905,102 | 539,605,652 |
| E. Otras Transferencias Federales Etiquetadas | 1 | - | 1 | 52,067,312 | 52,067,312 | 52,067,311 |
| 1) Intereses Ganados de Valores, Créditos, Bonos y Otros | 1 | - | 1 | 52,067,312 | 52,067,312 | 52,067,311 |
| II. Total de Transferencias Federales Etiquetadas (II= A+B+C+D+E) | 49,545,225,684 | - | 49,545,225,684 | 37,303,235,466 | 37,303,235,466 | 12,241,990,218 |
| III. Ingresos Derivados de Financiamientos | 187,632,359 | - | 187,632,359 | 12,938,144,167 | 12,938,144,167 | 12,750,511,808 |
| A. Ingresos Derivados de Financiamientos | 187,632,359 | - | 187,632,359 | 12,938,144,167 | 12,938,144,167 | 12,750,511,808 |
| IV. Total de Ingresos (IV=I+II+III) | 76,689,091,500 | - | 76,689,091,500 | 71,954,069,069 | 71,954,069,069 | 4,735,022,431 |
| Datos Informativos | | | | | | |
| 1. Ingresos Derivados de Financiamientos con Fuente de Pago de Ingresos de Libre Disposición | | | | | | |
| 2. Ingresos derivados de Financiamientos con Fuente de Pago de Transferencias Federales Etiquetadas | | | | | | |
| 3. Ingresos Derivados de Financiamiento (3 = 1 + 2) | | | | | | |

CUENTA PUBLICA 2020

ESTADO ANALITICO DEL EJERCICIO DEL PRESUPUESTO DE EGRESOS CLASIFICACIÓN POR OBJETO DEL GASTO (CAPITULO-CONCEPTO)

PERIODO DEL : 01 DE ENERO AL 30 DE SEPTIEMBRE



FORMATO 6-A

| Cve | Concepto | Aprobado 1 | Ampliaciones / Reducciones 2 | Modificado 3 = (1+2) | Devengado 4 | Pagado Transferido 5 | Subejercicio 6 = (3-4) |
|-------------------------------|---|--------------------------|------------------------------------|--------------------------|--------------------------|----------------------------|---------------------------|
| I. Gasto No Etiquetado | | 20,952,477,311.73 | 18,167,852,426.09 | 39,120,329,737.82 | 27,226,441,779.64 | 24,471,525,791.03 | 11,893,887,958.18 |
| 1 | SERVICIOS PERSONALES | 4,555,575,353.11 | 134,579,757.12 | 4,690,155,110.23 | 3,865,287,445.55 | 3,306,577,670.56 | 824,867,664.68 |
| 1 | REMUNERACIONES AL PERSONAL DE CARÁCTER PERMANENTE | 1,668,305,862.38 | 204,934,888.30 | 1,873,240,750.68 | 1,721,556,004.00 | 1,413,003,086.05 | 151,684,746.68 |
| 2 | REMUNERACIONES AL PERSONAL DE CARÁCTER TRANSITORIO | 268,831,608.75 | 119,233,527.75 | 388,065,136.50 | 318,832,175.18 | 276,204,180.36 | 69,232,961.32 |
| 3 | REMUNERACIONES ADICIONALES Y ESPECIALES | 1,032,018,481.74 | -103,550,238.58 | 928,468,243.16 | 721,725,464.02 | 649,331,501.56 | 206,742,779.14 |
| 4 | SEGURIDAD SOCIAL | 189,320,051.08 | 37,551,994.36 | 226,872,045.44 | 199,796,854.10 | 184,443,360.69 | 27,075,191.34 |
| 5 | OTRAS PRESTACIONES SOCIALES Y ECONÓMICAS | 1,029,805,212.92 | 15,190,469.53 | 1,044,995,682.45 | 818,031,722.88 | 708,069,851.49 | 226,963,959.57 |
| 6 | PREVISIONES | 300,890,990.36 | -141,282,252.00 | 159,608,738.36 | 26,613,105.60 | 24,497,880.60 | 132,995,632.76 |
| 7 | PAGO DE ESTÍMULOS A SERVIDORES PÚBLICOS | 66,403,145.88 | 2,501,367.76 | 68,904,513.64 | 58,732,119.77 | 51,027,809.81 | 10,172,393.87 |
| 2 | MATERIALES Y SUMINISTROS | 410,566,040.86 | 83,080,841.61 | 493,646,882.47 | 256,976,474.10 | 172,491,267.64 | 236,670,408.37 |
| 1 | MATERIALES DE ADMINISTRACIÓN, EMISIÓN DE DOCUMENTOS Y ARTÍCULOS OFICIALES | 140,258,304.30 | 32,407,509.10 | 172,665,813.40 | 94,641,957.67 | 49,619,277.41 | 78,023,855.73 |
| 2 | ALIMENTOS Y UTENSILIOS | 68,948,874.78 | 98,777.22 | 69,047,652.00 | 51,568,560.18 | 29,401,716.51 | 17,479,091.82 |
| 3 | MATERIAS PRIMAS Y MATERIALES DE PRODUCCIÓN Y COMERCIALIZACIÓN | 258,938.04 | 160,460.69 | 419,398.73 | 347,934.09 | 259,952.48 | 71,464.64 |
| 4 | MATERIALES Y ARTÍCULOS DE CONSTRUCCIÓN Y DE REPARACIÓN | 16,016,375.45 | 20,051,825.01 | 36,068,200.46 | 14,942,241.37 | 13,474,107.98 | 21,125,959.09 |
| 5 | PRODUCTOS QUÍMICOS, FARMACÉUTICOS Y DE LABORATORIO | 8,370,971.22 | 26,666,852.49 | 35,037,823.71 | 29,105,687.67 | 22,897,509.91 | 5,932,136.04 |
| 6 | COMBUSTIBLES, LUBRICANTES Y ADITIVOS | 88,542,743.97 | 1,795,942.23 | 90,338,686.20 | 60,021,006.45 | 52,234,429.91 | 30,317,679.75 |
| 7 | VESTUARIO, BLANCOS, PRENDAS DE PROTECCIÓN Y ARTÍCULOS DEPORTIVOS | 68,620,059.33 | 2,445,240.53 | 71,065,299.86 | 728,276.30 | 439,787.42 | 70,337,023.56 |
| 8 | MATERIALES Y SUMINISTROS PARA SEGURIDAD | 1,441,925.83 | 0.00 | 1,441,925.83 | 0.00 | 0.00 | 1,441,925.83 |
| 9 | HERRAMIENTAS, REFACCIONES Y ACCESORIOS MENORES | 18,107,847.94 | -545,765.66 | 17,562,082.28 | 5,620,810.37 | 4,164,486.02 | 11,941,271.91 |
| 3 | SERVICIOS GENERALES | 1,053,035,867.71 | 656,057,024.39 | 1,709,092,892.10 | 995,732,290.75 | 786,078,554.93 | 713,360,601.35 |
| 1 | SERVICIOS BÁSICOS | 95,836,586.23 | 2,938,774.14 | 98,775,360.37 | 61,566,702.60 | 52,626,131.87 | 37,208,657.77 |
| 2 | SERVICIOS DE ARRENDAMIENTO | 207,062,898.48 | 78,183,210.43 | 285,246,108.91 | 170,383,407.19 | 139,319,361.27 | 114,862,701.72 |
| 3 | SERVICIOS PROFESIONALES, CIENTÍFICOS, TÉCNICOS Y OTROS SERVICIOS | 157,552,793.19 | 468,252,600.58 | 625,805,393.77 | 378,750,987.85 | 285,211,315.29 | 247,054,405.92 |
| 4 | SERVICIOS FINANCIEROS, BANCARIOS Y COMERCIALES | 42,784,725.78 | 2,248,704.48 | 45,033,430.26 | 27,051,576.99 | 15,255,565.83 | 17,981,853.27 |
| 5 | SERVICIOS DE INSTALACIÓN, REPARACIÓN, MANTENIMIENTO Y CONSERVACIÓN | 98,293,294.33 | 98,118,181.40 | 196,411,475.73 | 127,453,833.88 | 109,209,072.91 | 68,957,641.85 |
| 6 | SERVICIOS DE COMUNICACIÓN SOCIAL Y PUBLICIDAD | 238,549,528.48 | 14,134,145.84 | 252,683,674.32 | 95,256,581.78 | 59,872,780.81 | 157,427,092.54 |
| 7 | SERVICIOS DE TRASLADO Y VIÁTICOS | 36,644,231.50 | 1,710,748.78 | 38,354,980.28 | 17,582,770.85 | 15,447,438.55 | 20,772,209.43 |
| 8 | SERVICIOS OFICIALES | 34,807,506.93 | 13,428,160.84 | 48,235,667.77 | 24,125,809.57 | 20,949,416.39 | 24,109,858.20 |
| 9 | OTROS SERVICIOS GENERALES | 141,504,302.79 | -22,957,502.10 | 118,546,800.69 | 93,560,620.04 | 88,187,472.01 | 24,986,180.65 |
| 4 | TRANSFERENCIAS, ASIGNACIONES, SUBSIDIOS Y OTRAS AYUDAS | 12,383,917,095.77 | 907,774,492.51 | 13,291,691,588.28 | 7,836,573,356.62 | 6,260,671,626.69 | 5,455,118,231.66 |
| 1 | TRANSFERENCIAS INTERNAS Y ASIGNACIONES AL SECTOR PÚBLICO | 11,615,044,831.09 | -34,405,646.31 | 11,580,639,184.78 | 6,466,027,083.30 | 5,085,770,713.24 | 5,114,612,101.48 |
| 2 | TRANSFERENCIAS AL RESTO DEL SECTOR PÚBLICO | 0.00 | 366,106,519.00 | 366,106,519.00 | 360,851,877.00 | 355,770,942.00 | 5,254,642.00 |
| 3 | SUBSIDIOS Y SUBVENCIONES | 0.00 | 20,092,000.00 | 20,092,000.00 | 19,257,600.00 | 19,257,600.00 | 834,400.00 |
| 4 | AYUDAS SOCIALES | 200,317,315.10 | 205,636,264.23 | 405,953,579.33 | 268,068,168.20 | 187,835,309.79 | 137,885,411.13 |
| 5 | PENSIONES Y JUBILACIONES | 514,739,181.30 | 77,310,783.59 | 592,049,964.89 | 474,566,924.08 | 386,815,416.78 | 117,483,040.81 |
| 6 | TRANSFERENCIAS A FIDEICOMISOS, MANDATOS Y OTROS ANALOGOS | 18,623,613.57 | 21,477,808.00 | 40,101,421.57 | 36,165,833.33 | 23,260,909.17 | 3,935,586.24 |
| 7 | TRANSFERENCIAS A LA SEGURIDAD SOCIAL | 0.00 | 249,556,764.00 | 249,556,764.00 | 181,807,292.00 | 172,132,159.00 | 67,749,472.00 |
| 8 | DONATIVOS | 35,192,154.71 | 2,000,000.00 | 37,192,154.71 | 29,828,576.71 | 29,828,576.71 | 7,363,578.00 |
| 5 | BIENES MUEBLES, INMUEBLES E INTANGIBLES | 53,587,823.85 | 317,354,857.73 | 370,942,681.58 | 196,490,151.57 | 99,726,478.13 | 174,452,530.01 |
| 1 | MOBILIARIO Y EQUIPO DE ADMINISTRACIÓN | 11,574,023.85 | 60,444,822.72 | 72,018,846.57 | 9,830,321.52 | 7,545,351.11 | 62,188,525.05 |
| 2 | MOBILIARIO Y EQUIPO EDUCACIONAL Y RECREATIVO | 40,025,000.00 | 1,402,099.53 | 41,427,099.53 | 14,386,406.96 | 14,265,930.82 | 27,040,692.57 |
| 3 | EQUIPO E INSTRUMENTAL MÉDICO Y DE LABORATORIO | 0.00 | 26,633,590.14 | 26,633,590.14 | 26,628,001.26 | 0.00 | 5,588.88 |
| 4 | VEHÍCULOS Y EQUIPO DE TRANSPORTE | 800,000.00 | 52,888,657.97 | 53,688,657.97 | 3,014,099.97 | 3,014,099.97 | 50,674,558.00 |
| 6 | MAQUINARIA, OTROS EQUIPOS Y HERRAMIENTAS | 150,000.00 | 147,647,642.02 | 147,797,642.02 | 116,865,595.83 | 51,665,250.63 | 30,932,046.19 |
| 8 | BIENES INMUEBLES | 0.00 | 20,000,000.00 | 20,000,000.00 | 20,000,000.00 | 20,000,000.00 | 0.00 |
| 9 | ACTIVOS INTANGIBLES | 1,038,800.00 | 8,338,045.35 | 9,376,845.35 | 5,765,726.03 | 3,235,845.60 | 3,611,119.32 |
| 6 | INVERSIÓN PÚBLICA | 744,354,283.46 | 3,809,512,420.87 | 4,553,866,704.33 | 547,623,081.95 | 319,242,021.58 | 4,006,243,622.38 |
| 1 | OBRA PÚBLICA EN BIENES DE DOMINIO PÚBLICO | 100,000,000.00 | 3,783,382,946.24 | 3,883,382,946.24 | 404,239,364.15 | 211,974,434.95 | 3,479,143,582.09 |
| 2 | OBRA PÚBLICA EN BIENES PROPIOS | 0.00 | 27,616,465.88 | 27,616,465.88 | 0.00 | 0.00 | 27,616,465.88 |
| 3 | PROYECTOS PRODUCTIVOS Y ACCIONES DE FOMENTO | 644,354,283.46 | -1,486,991.25 | 642,867,292.21 | 143,383,717.80 | 107,267,586.63 | 499,483,574.41 |
| 8 | PARTICIPACIONES Y APORTACIONES | 0.00 | 23,775,348.00 | 23,775,348.00 | 23,775,348.00 | 23,775,348.00 | 0.00 |
| 1 | PARTICIPACIONES | 0.00 | 0.00 | 0.00 | 0.00 | 0.00 | 0.00 |
| 5 | CONVENIOS | 0.00 | 23,775,348.00 | 23,775,348.00 | 23,775,348.00 | 23,775,348.00 | 0.00 |
| 9 | DEUDA PÚBLICA | 1,751,440,846.97 | 12,235,717,683.86 | 13,987,158,530.83 | 13,503,983,631.10 | 13,502,962,823.50 | 483,174,899.73 |
| 1 | AMORTIZACIÓN DE LA DEUDA PÚBLICA | 1,408,761,185.00 | 11,875,845,786.07 | 13,284,606,971.07 | 12,835,323,248.67 | 12,835,323,248.67 | 449,283,722.40 |
| 2 | INTERESES DE LA DEUDA PÚBLICA | 172,955,607.00 | 270,657,404.14 | 443,613,011.14 | 423,731,314.59 | 423,731,314.59 | 19,881,696.55 |
| 4 | GASTOS DE LA DEUDA PÚBLICA | 13,270,448.97 | 18,455,959.32 | 31,726,408.29 | 19,359,682.78 | 18,549,865.03 | 12,366,725.51 |
| 5 | COSTO POR COBERTURAS | 156,453,606.00 | 68,821,567.41 | 225,275,173.41 | 224,785,945.46 | 224,785,945.46 | 489,227.95 |
| 9 | ADEUDOS DE EJERCICIOS FISCALES ANTERIORES (ADEFAS) | 0.00 | 1,936,966.92 | 1,936,966.92 | 783,439.60 | 572,449.75 | 1,153,527.32 |
| II. Gasto Etiquetado | | 55,056,198,712.27 | 7,025,092,248.80 | 62,081,290,961.07 | 38,072,042,710.80 | 34,318,445,753.79 | 24,009,248,250.27 |
| 1 | SERVICIOS PERSONALES | 0.00 | 1,260,275.76 | 1,260,275.76 | 1,260,275.76 | 1,260,275.76 | 0.00 |
| 1 | REMUNERACIONES AL PERSONAL DE CARÁCTER PERMANENTE | 0.00 | 0.00 | 0.00 | 0.00 | 0.00 | 0.00 |
| 2 | REMUNERACIONES AL PERSONAL DE CARÁCTER TRANSITORIO | 0.00 | 1,260,275.76 | 1,260,275.76 | 1,260,275.76 | 1,260,275.76 | 0.00 |
| 3 | REMUNERACIONES ADICIONALES Y ESPECIALES | 0.00 | 0.00 | 0.00 | 0.00 | 0.00 | 0.00 |
| 2 | MATERIALES Y SUMINISTROS | 0.00 | 90,444,477.47 | 90,444,477.47 | 28,595,665.93 | 24,120,070.64 | 61,848,811.54 |
| 1 | MATERIALES DE ADMINISTRACIÓN, EMISIÓN DE DOCUMENTOS Y ARTÍCULOS OFICIALES | 0.00 | 1,399,216.65 | 1,399,216.65 | 293,806.72 | 9,900.00 | 1,105,409.93 |
| 2 | ALIMENTOS Y UTENSILIOS | 0.00 | 4,489,854.34 | 4,489,854.34 | 4,421,854.34 | 1,091,604.34 | 68,000.00 |
| 3 | MATERIAS PRIMAS Y MATERIALES DE PRODUCCIÓN Y COMERCIALIZACIÓN | 0.00 | 12,678,480.00 | 12,678,480.00 | 0.00 | 0.00 | 12,678,480.00 |
| 4 | MATERIALES Y ARTÍCULOS DE CONSTRUCCIÓN Y DE REPARACIÓN | 0.00 | 1,150,787.80 | 1,150,787.80 | 161,187.80 | 161,187.80 | 989,600.00 |
| 5 | PRODUCTOS QUÍMICOS, FARMACÉUTICOS Y DE LABORATORIO | 0.00 | 12,711,173.00 | 12,711,173.00 | 0.00 | 0.00 | 12,711,173.00 |
| 6 | COMBUSTIBLES, LUBRICANTES Y ADITIVOS | 0.00 | 1,961,990.40 | 1,961,990.40 | 178,479.67 | 127,883.80 | 1,783,510.73 |
| 7 | VESTUARIO, BLANCOS, PRENDAS DE PROTECCIÓN Y ARTÍCULOS DEPORTIVOS | 0.00 | 47,533,260.00 | 47,533,260.00 | 20,468,423.12 | 19,657,580.42 | 27,064,836.88 |

CUENTA PUBLICA 2020

ESTADO ANALITICO DEL EJERCICIO DEL PRESUPUESTO DE EGRESOS

CLASIFICACIÓN POR OBJETO DEL GASTO (CAPITULO-CONCEPTO)

PERIODO DEL : 01 DE ENERO AL 30 DE SEPTIEMBRE



FORMATO 6-A

| Cve | Concepto | Aprobado 1 | Ampliaciones / Reducciones 2 | Modificado 3 = (1+2) | Devengado 4 | Pagado Transferido 5 | Subejercicio 6 = (3-4) |
|----------|--|--------------------------|------------------------------------|--------------------------|--------------------------|----------------------------|---------------------------|
| 2 | MATERIALES Y SUMINISTROS | 0.00 | 90,444,477.47 | 90,444,477.47 | 28,595,665.93 | 24,120,070.64 | 61,848,811.54 |
| 8 | MATERIALES Y SUMINISTROS PARA SEGURIDAD | 0.00 | 6,234,785.28 | 6,234,785.28 | 3,071,914.28 | 3,071,914.28 | 3,162,871.00 |
| 9 | HERRAMIENTAS, REFACCIONES Y ACCESORIOS MENORES | 0.00 | 2,284,930.00 | 2,284,930.00 | 0.00 | 0.00 | 2,284,930.00 |
| 3 | SERVICIOS GENERALES | 0.00 | 167,238,809.11 | 167,238,809.11 | 53,625,542.65 | 53,238,677.80 | 113,613,266.46 |
| 1 | SERVICIOS BÁSICOS | 0.00 | 50,484,924.91 | 50,484,924.91 | 7,094,142.34 | 7,094,142.34 | 43,390,782.57 |
| 2 | SERVICIOS DE ARRENDAMIENTO | 0.00 | 43,530,453.24 | 43,530,453.24 | 18,533,488.44 | 18,533,488.44 | 24,996,964.80 |
| 3 | SERVICIOS PROFESIONALES, CIENTÍFICOS, TÉCNICOS Y OTROS SERVICIOS | 0.00 | 48,214,686.33 | 48,214,686.33 | 16,074,265.19 | 15,708,836.63 | 32,140,421.14 |
| 4 | SERVICIOS FINANCIEROS, BANCARIOS Y COMERCIALES | 0.00 | 595,000.00 | 595,000.00 | 0.00 | 0.00 | 595,000.00 |
| 5 | SERVICIOS DE INSTALACIÓN, REPARACIÓN, MANTENIMIENTO Y CONSERVACIÓN | 0.00 | 18,474,366.76 | 18,474,366.76 | 11,679,558.54 | 11,663,648.53 | 6,794,808.22 |
| 6 | SERVICIOS DE COMUNICACIÓN SOCIAL Y PUBLICIDAD | 0.00 | 4,495,401.35 | 4,495,401.35 | 46,753.59 | 46,753.59 | 4,448,647.76 |
| 7 | SERVICIOS DE TRASLADO Y VIÁTICOS | 0.00 | 930,760.00 | 930,760.00 | 5,526.28 | 0.00 | 925,233.72 |
| 8 | SERVICIOS OFICIALES | 0.00 | 255,408.25 | 255,408.25 | 0.00 | 0.00 | 255,408.25 |
| 9 | OTROS SERVICIOS GENERALES | 0.00 | 257,808.27 | 257,808.27 | 191,808.27 | 191,808.27 | 66,000.00 |
| 4 | TRANSFERENCIAS, ASIGNACIONES, SUBSIDIOS Y OTRAS AYUDAS | 33,246,922,974.10 | 5,519,906,638.23 | 38,766,829,612.33 | 22,250,733,587.64 | 19,753,297,411.68 | 16,516,096,024.69 |
| 1 | TRANSFERENCIAS INTERNAS Y ASIGNACIONES AL SECTOR PÚBLICO | 33,199,245,312.60 | 5,196,665,098.06 | 38,395,910,410.66 | 22,009,479,048.30 | 19,571,611,670.15 | 16,386,431,362.36 |
| 2 | TRANSFERENCIAS AL RESTO DEL SECTOR PÚBLICO | 0.00 | 77,285,110.44 | 77,285,110.44 | 43,064,435.44 | 39,427,908.44 | 34,220,675.00 |
| 3 | SUBSIDIOS Y SUBVENCIONES | 0.00 | 73,799,254.47 | 73,799,254.47 | 73,799,254.47 | 73,799,254.47 | 0.00 |
| 4 | AYUDAS SOCIALES | 37,084,875.50 | 167,287,087.82 | 204,371,963.32 | 119,520,761.99 | 67,458,491.18 | 84,851,201.33 |
| 5 | PENSIONES Y JUBILACIONES | 0.00 | 0.00 | 0.00 | 0.00 | 0.00 | 0.00 |
| 6 | TRANSFERENCIAS A FIDEICOMISOS, MANDATOS Y OTROS ANÁLOGOS | 10,592,786.00 | 4,870,087.44 | 15,462,873.44 | 4,870,087.44 | 1,000,087.44 | 10,592,786.00 |
| 5 | BIENES MUEBLES, INMUEBLES E INTANGIBLES | 217,087,431.30 | 53,238,198.28 | 270,325,629.58 | 82,765,093.42 | 37,301,011.38 | 187,560,536.16 |
| 1 | MOBILIARIO Y EQUIPO DE ADMINISTRACIÓN | 30,645,267.30 | 35,707,468.23 | 66,352,735.53 | 32,931,174.46 | 20,929,237.58 | 33,421,561.07 |
| 2 | MOBILIARIO Y EQUIPO EDUCACIONAL Y RECREATIVO | 108,539.00 | 34,647,188.56 | 34,755,727.56 | 31,808,332.23 | 3,883,065.79 | 2,947,395.33 |
| 3 | EQUIPO E INSTRUMENTAL MÉDICO Y DE LABORATORIO | 185,458,625.00 | -53,616,500.34 | 131,842,124.66 | 3,911,064.02 | 3,456,193.55 | 127,931,060.64 |
| 4 | VEHÍCULOS Y EQUIPO DE TRANSPORTE | 865,000.00 | 6,505,693.00 | 7,370,693.00 | 999,000.00 | 999,000.00 | 6,371,693.00 |
| 5 | EQUIPO DE DEFENSA Y SEGURIDAD | 0.00 | 3,147,000.00 | 3,147,000.00 | 1,573,500.00 | 1,573,500.00 | 1,573,500.00 |
| 6 | MAQUINARIA, OTROS EQUIPOS Y HERRAMIENTAS | 10,000.00 | 12,745,358.79 | 12,755,358.79 | 3,828,506.75 | 3,741,497.94 | 8,926,852.04 |
| 9 | ACTIVOS INTANGIBLES | 0.00 | 14,101,990.04 | 14,101,990.04 | 7,713,515.96 | 2,718,516.52 | 6,388,474.08 |
| 6 | INVERSIÓN PÚBLICA | 3,646,224,226.60 | 192,169,364.31 | 3,838,393,590.91 | 687,484,846.80 | 650,763,108.57 | 3,150,908,744.11 |
| 1 | OBRA PÚBLICA EN BIENES DE DOMINIO PÚBLICO | 2,624,322,059.00 | 950,535,455.81 | 3,574,857,514.81 | 662,175,572.38 | 627,929,158.30 | 2,912,681,942.43 |
| 2 | OBRA PÚBLICA EN BIENES PROPIOS | 0.00 | 63,781,695.66 | 63,781,695.66 | 14,137,367.93 | 14,137,367.93 | 49,644,327.73 |
| 3 | PROYECTOS PRODUCTIVOS Y ACCIONES DE FOMENTO | 1,021,902,167.60 | -822,147,787.16 | 199,754,380.44 | 11,171,906.49 | 8,696,582.34 | 188,582,473.95 |
| 8 | PARTICIPACIONES Y APORTACIONES | 15,809,748,388.27 | 516,816,974.00 | 16,326,565,362.27 | 13,202,278,956.00 | 12,111,223,367.00 | 3,124,286,406.27 |
| 1 | PARTICIPACIONES | 5,510,973,028.27 | 516,304,703.00 | 6,027,277,731.27 | 4,613,757,075.00 | 4,476,924,776.00 | 1,413,520,656.27 |
| 3 | APORTACIONES | 10,298,775,360.00 | 7,241.00 | 10,298,782,601.00 | 8,588,016,851.00 | 7,633,793,561.00 | 1,710,765,750.00 |
| 5 | CONVENIOS | 0.00 | 505,030.00 | 505,030.00 | 505,030.00 | 505,030.00 | 0.00 |
| 9 | DEUDA PÚBLICA | 2,136,215,692.00 | 484,017,511.64 | 2,620,233,203.64 | 1,765,298,742.60 | 1,687,241,830.96 | 854,934,461.04 |
| 1 | AMORTIZACIÓN DE LA DEUDA PÚBLICA | 987,220,140.00 | 729,433,668.80 | 1,716,653,808.80 | 1,342,819,331.88 | 1,267,819,331.88 | 373,834,476.92 |
| 2 | INTERESES DE LA DEUDA PÚBLICA | 1,148,995,552.00 | -301,333,987.67 | 847,661,564.33 | 366,880,659.41 | 366,156,171.91 | 480,780,904.92 |
| 5 | COSTO POR COBERTURAS | 0.00 | 283,000.00 | 283,000.00 | 187,038.50 | 187,038.50 | 95,961.50 |
| 9 | ADEUDOS DE EJERCICIOS FISCALES ANTERIORES (ADEFAS) | 0.00 | 55,634,830.51 | 55,634,830.51 | 55,411,712.81 | 53,079,288.67 | 223,117.70 |

CUENTA PUBLICA 2020

ESTADO ANALITICO DEL EJERCICIO DEL PRESUPUESTO DE EGRESOS

CLASIFICACIÓN ADMINISTRATIVA

PERIODO DEL : 01 DE ENERO AL 30 DE SEPTIEMBRE



FORMATO 6-B

| Cve | Concepto | Aprobado 1 | Ampliaciones / Reducciones 2 | Modificado 3 = (1+2) | Devengado 4 | Pagado Transferido 5 | Subejercicio 6 = (3-4) |
|-------------------------------|--|--------------------------|------------------------------------|--------------------------|--------------------------|----------------------------|---------------------------|
| I. Gasto No Etiquetado | | 20,952,477,311.73 | 18,167,852,426.09 | 39,120,329,737.82 | 27,226,441,779.64 | 24,471,525,791.03 | 11,893,887,958.18 |
| 101 | GOBIERNO | 173,460,692.97 | 9,905,746.95 | 183,366,439.92 | 154,667,729.21 | 136,730,631.05 | 28,698,710.71 |
| 102 | SECRETARÍA GENERAL DE GOBIERNO | 337,574,376.00 | 15,646,877.35 | 353,221,253.35 | 290,076,462.37 | 251,296,627.26 | 63,144,790.98 |
| 104 | SECRETARÍA DE SEGURIDAD PÚBLICA | 1,475,747,476.80 | 26,576,385.95 | 1,502,323,862.75 | 1,241,916,278.19 | 1,063,125,680.96 | 260,407,584.56 |
| 106 | SECRETARÍA DE LAS INFRAESTRUCTURAS Y EL ORDENAMIENTO TERRITORIAL SUSTENTABLE | 267,769,361.86 | 459,163,484.05 | 726,932,845.91 | 383,179,963.58 | 308,010,917.29 | 343,752,882.33 |
| 109 | SECRETARÍA DE MOVILIDAD | 244,799,824.43 | 123,082,988.40 | 367,882,812.83 | 192,191,807.74 | 136,560,840.13 | 175,691,005.09 |
| 110 | SECRETARÍA DE LAS CULTURAS Y ARTES DE OAXACA | 181,748,392.26 | 12,540,826.87 | 194,289,219.13 | 155,046,761.90 | 141,460,917.63 | 39,242,457.23 |
| 111 | SECRETARÍA DE BIENESTAR DEL ESTADO DE OAXACA | 80,051,933.72 | 70,305,923.12 | 150,357,856.84 | 69,938,658.12 | 59,269,721.13 | 80,419,198.72 |
| 112 | SECRETARÍA DE PUEBLOS INDÍGENAS Y AFROMEXICANO | 26,605,281.40 | 29,730,768.57 | 56,336,049.97 | 36,863,559.46 | 28,743,346.86 | 19,472,490.51 |
| 113 | SECRETARÍA DE DESARROLLO AGROPECUARIO, PESCA Y ACUACULTURA | 272,725,757.21 | 59,902,623.49 | 332,628,380.70 | 261,877,784.62 | 208,720,935.05 | 70,750,596.08 |
| 114 | SECRETARÍA DE FINANZAS | 663,979,376.74 | 315,621,225.59 | 979,600,602.33 | 681,324,189.08 | 585,405,040.71 | 298,276,413.25 |
| 115 | INVERSIÓN, PREVISIÓN Y PARIPASSU | 4,726,982,382.71 | 719,307,630.38 | 5,446,290,013.09 | 0.00 | 0.00 | 5,446,290,013.09 |
| 116 | SECRETARÍA DE FINANZAS-NORMATIVA | 1,763,676,875.12 | 12,233,840,716.94 | 13,997,517,592.06 | 13,508,796,297.37 | 13,507,986,150.50 | 488,721,294.69 |
| 117 | SECRETARÍA DE ADMINISTRACIÓN | 1,000,487,301.86 | 321,030,450.36 | 1,321,517,752.22 | 1,038,859,933.28 | 882,619,858.87 | 282,657,818.94 |
| 118 | SECRETARÍA DE ADMINISTRACIÓN-DIRECCIÓN DE RECURSOS HUMANOS | 652,894,810.42 | -133,351,006.90 | 519,543,803.52 | 258,485,394.43 | 161,836,710.90 | 261,058,409.09 |
| 119 | SECRETARÍA DE LA CONTRALORÍA Y TRANSPARENCIA GUBERNAMENTAL | 116,352,210.90 | 32,390,583.76 | 148,742,794.66 | 115,568,868.54 | 96,811,944.71 | 33,173,926.12 |
| 120 | JEFATURA DE LA GOBIERNO | 27,775,752.49 | 608,728.64 | 28,384,481.13 | 20,459,739.36 | 17,899,871.25 | 7,924,741.77 |
| 121 | CONSEJERÍA JURÍDICA DEL GOBIERNO DEL ESTADO | 341,682,262.77 | 53,680,361.85 | 395,362,624.62 | 326,945,488.93 | 232,142,243.71 | 68,417,135.69 |
| 122 | COORDINACIÓN GENERAL DE EDUCACIÓN MEDIA SUPERIOR Y SUPERIOR, CIENCIA Y TECNOLOGÍA | 32,077,150.70 | 58,382,500.63 | 90,459,651.33 | 86,091,712.80 | 83,621,188.63 | 4,367,938.53 |
| 123 | COORDINACIÓN GENERAL DE ENLACE FEDERAL Y RELACIONES INTERNACIONALES | 9,800,094.72 | -7,238,220.81 | 2,561,873.91 | 2,561,873.91 | 2,561,873.91 | 0.00 |
| 124 | COORDINACIÓN GENERAL DE COMUNICACIÓN SOCIAL Y VOCERÍA DEL GOBIERNO DEL ESTADO | 271,682,068.84 | 860,525.50 | 272,542,594.34 | 110,510,989.11 | 85,432,936.57 | 162,031,605.23 |
| 125 | COORDINACIÓN PARA LA ATENCIÓN DE LOS DERECHOS HUMANOS | 8,265,861.21 | 674,139.45 | 8,940,000.66 | 6,160,916.71 | 5,575,417.00 | 2,779,083.95 |
| 126 | COORDINACIÓN GENERAL DEL COMITÉ ESTATAL DE PLANEACIÓN PARA EL DESARROLLO DE OAXACA | 125,136,774.67 | 12,576,748.46 | 137,713,523.13 | 111,372,023.90 | 97,939,563.50 | 26,341,499.23 |
| 127 | SECRETARIADO EJECUTIVO DEL SISTEMA ESTATAL DE SEGURIDAD PÚBLICA | 31,176,492.98 | 87,972,175.54 | 119,148,668.52 | 66,955,145.18 | 58,441,654.66 | 52,193,523.34 |
| 128 | SECRETARÍA DE ECONOMÍA | 175,621,967.53 | 36,374,592.35 | 211,996,559.88 | 181,796,116.51 | 161,640,218.48 | 30,200,443.37 |
| 129 | SECRETARÍA DE TURISMO | 94,557,739.38 | 19,842,478.74 | 114,400,218.12 | 99,059,662.03 | 78,417,551.89 | 15,340,556.09 |
| 130 | SECRETARÍA DE LAS MUJERES DE OAXACA | 18,290,782.95 | 24,650,929.40 | 42,941,712.35 | 31,447,362.80 | 29,237,033.27 | 11,494,349.55 |
| 131 | SECRETARÍA DEL MEDIO AMBIENTE, ENERGÍAS Y DESARROLLO SUSTENTABLE | 35,328,563.18 | 32,353,943.30 | 67,682,506.48 | 49,539,914.63 | 39,707,941.46 | 18,142,591.85 |
| 201 | CONGRESO DEL ESTADO | 418,696,586.00 | 207,000,000.00 | 625,696,586.00 | 539,728,309.50 | 487,496,306.87 | 85,968,276.50 |
| 202 | ÓRGANO SUPERIOR DE FISCALIZACIÓN DEL ESTADO DE OAXACA | 102,867,706.00 | 0.00 | 102,867,706.00 | 72,405,088.76 | 64,199,686.90 | 30,462,617.24 |
| 301 | TRIBUNAL SUPERIOR DE JUSTICIA | 223,730,712.53 | 0.00 | 223,730,712.53 | 139,214,040.99 | 120,043,664.07 | 84,516,671.54 |
| 302 | CONSEJO DE LA JUDICATURA | 741,321,393.01 | 0.00 | 741,321,393.01 | 609,743,000.95 | 535,463,585.64 | 131,578,392.06 |
| 401 | DEFENSORÍA DE LOS DERECHOS HUMANOS DEL PUEBLO DE OAXACA | 40,604,284.00 | 0.00 | 40,604,284.00 | 29,085,652.40 | 25,487,017.10 | 11,518,631.60 |
| 402 | INSTITUTO ESTATAL ELECTORAL Y DE PARTICIPACIÓN CIUDADANA DE OAXACA | 219,011,353.42 | 0.00 | 219,011,353.42 | 168,015,822.39 | 150,134,557.99 | 50,995,531.03 |
| 403 | UNIVERSIDAD AUTÓNOMA "BENITO JUÁREZ" DE OAXACA | 114,207,216.00 | 34,531,116.99 | 148,738,332.99 | 119,626,939.99 | 111,322,540.99 | 29,111,393.00 |
| 404 | COMISIÓN ESTATAL DE ARBITRAJE MÉDICO DE OAXACA | 12,073,176.00 | 0.00 | 12,073,176.00 | 8,314,551.95 | 7,173,509.64 | 3,758,624.05 |
| 405 | INSTITUTO DE ACCESO A LA INFORMACIÓN PÚBLICA Y PROTECCIÓN DE DATOS PERSONALES | 28,212,990.00 | 0.00 | 28,212,990.00 | 18,739,661.81 | 15,917,530.79 | 9,473,328.19 |
| 406 | FISCALÍA GENERAL DEL ESTADO DE OAXACA | 723,558,887.11 | 10,839,739.65 | 734,398,626.76 | 546,465,253.21 | 480,945,920.31 | 187,933,373.55 |
| 407 | TRIBUNAL ELECTORAL DEL ESTADO DE OAXACA | 38,469,076.00 | 0.00 | 38,469,076.00 | 32,258,978.39 | 27,605,262.73 | 6,210,097.61 |
| 408 | TRIBUNAL DE JUSTICIA ADMINISTRATIVA DEL ESTADO DE OAXACA | 44,665,536.00 | 0.00 | 44,665,536.00 | 26,987,678.97 | 23,490,800.29 | 17,677,857.03 |
| 501 | CAMINOS Y AEROPISTAS DE OAXACA | 216,181,986.88 | 682,170,210.54 | 898,352,197.42 | 356,435,375.45 | 224,258,279.00 | 541,916,821.97 |
| 502 | CASA DE LA CULTURA OAXAQUEÑA | 28,114,538.72 | 732,076.59 | 28,846,615.31 | 25,859,454.56 | 22,244,241.34 | 2,987,160.75 |
| 504 | CENTRO DE LAS ARTES DE SAN AGUSTÍN | 5,925,713.59 | 1,000,000.00 | 6,925,713.59 | 4,747,310.64 | 4,111,751.50 | 2,178,402.95 |
| 506 | COLEGIO DE BACHILLERES DEL ESTADO DE OAXACA | 519,241,791.38 | 19,561,794.62 | 538,803,586.00 | 412,936,998.66 | 398,910,486.83 | 125,866,587.34 |
| 507 | COLEGIO DE ESTUDIOS CIENTÍFICOS Y TECNOLÓGICOS DEL ESTADO DE OAXACA | 363,906,254.29 | 16,794,987.71 | 380,701,242.00 | 293,185,329.79 | 280,548,073.89 | 87,515,912.21 |
| 508 | COLEGIO SUPERIOR PARA LA EDUCACIÓN INTEGRAL INTERCULTURAL DE OAXACA | 42,674,173.91 | 1,783,632.78 | 44,457,806.69 | 32,012,537.60 | 27,262,562.37 | 12,445,269.09 |
| 510 | COMISIÓN ESTATAL DE CULTURA FÍSICA Y DEPORTE | 59,100,353.87 | -53,712,217.71 | 5,388,136.16 | 5,387,736.89 | 5,387,736.89 | 399.27 |
| 511 | COMISIÓN ESTATAL DE VIVIENDA | 86,611,575.72 | 47,731,958.30 | 134,343,534.02 | 111,126,701.20 | 91,778,381.82 | 23,216,832.82 |
| 512 | COMISIÓN ESTATAL DEL AGUA | 249,129,774.10 | 272,636,801.08 | 521,766,575.18 | 299,111,667.40 | 208,819,572.20 | 222,654,907.78 |
| 513 | COMISIÓN ESTATAL FORESTAL | 8,973,480.29 | 18,108,868.98 | 27,082,349.27 | 17,369,564.90 | 14,384,839.85 | 9,712,784.37 |
| 514 | COMISIÓN ESTATAL PARA LA PLANEACIÓN DE LA EDUCACIÓN SUPERIOR EN EL ESTADO DE OAXACA | 1,851,011.52 | 0.00 | 1,851,011.52 | 1,138,036.96 | 1,056,627.66 | 712,974.56 |
| 515 | COMISIÓN ESTATAL PARA LA PLANEACIÓN Y PROGRAMACIÓN DE LA EDUCACIÓN MEDIA SUPERIOR DEL ESTADO DE OAXACA | 1,160,501.76 | 0.00 | 1,160,501.76 | 731,967.19 | 646,182.93 | 428,534.57 |
| 516 | COMISIÓN PARA LA REGULARIZACIÓN DE LA TENENCIA DE LA TIERRA URBANA DEL ESTADO DE OAXACA | 4,591,832.05 | 153,650.00 | 4,745,482.05 | 3,807,645.75 | 3,136,156.57 | 937,836.30 |
| 517 | CONSEJO ESTATAL PARA LA PREVENCIÓN Y CONTROL DEL SIDA | 9,897,296.18 | 0.00 | 9,897,296.18 | 6,509,597.85 | 5,612,292.83 | 3,387,698.33 |
| 519 | CONSEJO OAXAQUEÑO DE CIENCIA, TECNOLOGÍA E INNOVACIÓN. | 3,814,778.60 | 3,870,751.23 | 7,685,529.83 | 5,519,271.09 | 5,087,126.65 | 2,166,258.74 |

CUENTA PUBLICA 2020

ESTADO ANALITICO DEL EJERCICIO DEL PRESUPUESTO DE EGRESOS

CLASIFICACIÓN ADMINISTRATIVA

PERIODO DEL : 01 DE ENERO AL 30 DE SEPTIEMBRE



FORMATO 6-B

| Cve | Concepto | Aprobado 1 | Ampliaciones / Reducciones 2 | Modificado 3 = (1+2) | Devengado 4 | Pagado Transferido 5 | Subejercicio 6 = (3-4) |
|-------------------------------|--|--------------------------|------------------------------------|--------------------------|--------------------------|----------------------------|---------------------------|
| I. Gasto No Etiquetado | | 20,952,477,311.73 | 18,167,852,426.09 | 39,120,329,737.82 | 27,226,441,779.64 | 24,471,525,791.03 | 11,893,887,958.18 |
| 520 | COORDINACIÓN ESTATAL DE PROTECCIÓN CIVIL DE OAXACA | 14,412,179.94 | 106,000,000.00 | 120,412,179.94 | 111,485,812.54 | 107,686,319.79 | 8,926,367.40 |
| 521 | CORPORACIÓN OAXAQUEÑA DE RADIO Y TELEVISIÓN | 57,859,970.35 | 146,049.00 | 58,006,019.35 | 45,649,280.27 | 44,848,848.77 | 12,356,739.08 |
| 522 | DIRECCIÓN GENERAL DE POBLACIÓN DE OAXACA | 4,370,708.41 | 0.00 | 4,370,708.41 | 3,458,209.63 | 3,025,938.14 | 912,498.78 |
| 523 | HOSPITAL DE LA NIÑEZ OAXAQUEÑA | 31,042,071.69 | 30,098,817.76 | 61,140,889.45 | 53,043,555.04 | 44,727,295.42 | 8,097,334.41 |
| 524 | INSTITUTO DE CAPACITACIÓN Y PRODUCTIVIDAD PARA EL TRABAJO DEL ESTADO DE OAXACA | 29,166,189.84 | 2,055,790.26 | 31,221,980.10 | 17,252,808.20 | 14,695,751.45 | 13,969,171.90 |
| 525 | INSTITUTO DE ESTUDIOS DE BACHILLERATO DEL ESTADO DE OAXACA | 362,236,672.07 | 123,200.17 | 362,359,872.24 | 309,108,762.69 | 252,211,204.96 | 53,251,109.55 |
| 526 | INSTITUTO DE LA JUVENTUD DEL ESTADO DE OAXACA | 22,077,517.41 | 2,062,361.70 | 24,139,879.11 | 20,084,760.17 | 16,906,141.06 | 4,055,118.94 |
| 528 | INSTITUTO DEL PATRIMONIO CULTURAL DEL ESTADO DE OAXACA | 6,841,467.02 | 65,079,739.97 | 71,921,206.99 | 10,825,072.51 | 5,830,063.38 | 61,096,134.48 |
| 530 | INSTITUTO ESTATAL DE EDUCACIÓN PARA ADULTOS | 0.00 | 43,724,633.00 | 43,724,633.00 | 25,724,633.00 | 25,724,633.00 | 18,000,000.00 |
| 531 | INSTITUTO ESTATAL DE EDUCACIÓN PÚBLICA DE OAXACA | 140,000,000.00 | 144,881,780.98 | 284,881,780.98 | 194,111,335.00 | 85,995,885.16 | 90,770,445.98 |
| 532 | INSTITUTO OAXAQUEÑO CONSTRUCTOR DE INFRAESTRUCTURA FÍSICA EDUCATIVA | 30,165,077.70 | 25,925,123.07 | 56,090,200.77 | 45,296,451.36 | 40,489,813.01 | 10,793,749.41 |
| 533 | INSTITUTO OAXAQUEÑO DE ATENCIÓN AL MIGRANTE | 24,580,099.62 | 271,355.55 | 24,851,455.17 | 18,394,301.17 | 15,937,151.05 | 6,457,154.00 |
| 534 | INSTITUTO OAXAQUEÑO DE LAS ARTESANÍAS | 11,323,158.25 | 2,025,780.15 | 13,348,938.40 | 9,768,479.09 | 7,453,796.02 | 3,580,459.31 |
| 535 | INSTITUTO TECNOLÓGICO SUPERIOR DE SAN MIGUEL EL GRANDE | 14,220,479.00 | 740,302.00 | 14,960,781.00 | 10,232,591.79 | 9,811,580.00 | 4,728,189.21 |
| 536 | INSTITUTO TECNOLÓGICO SUPERIOR DE TEPOSOLULA | 14,362,619.00 | 0.00 | 14,362,619.00 | 7,839,868.90 | 7,555,742.63 | 6,522,750.10 |
| 538 | NOVAUNIVERSITAS | 29,336,393.00 | 195,898.00 | 29,532,291.00 | 22,427,278.79 | 19,582,613.21 | 7,105,012.21 |
| 539 | SERVICIOS DE AGUA POTABLE Y ALCANTARILLADO DE OAXACA | 246,325,077.47 | 334,195,515.14 | 580,520,592.61 | 294,959,140.60 | 235,135,444.03 | 285,561,452.01 |
| 540 | SERVICIOS DE SALUD DE OAXACA | 1,335,817,789.68 | 293,399,448.48 | 1,629,217,238.16 | 731,410,355.52 | 42,995,400.00 | 897,806,882.64 |
| 541 | SISTEMA PARA EL DESARROLLO INTEGRAL DE LA FAMILIA DEL ESTADO DE OAXACA | 298,783,822.08 | 359,567,478.51 | 658,351,300.59 | 533,655,552.46 | 392,130,850.73 | 124,695,748.13 |
| 542 | UNIVERSIDAD DE CHALCATONGO | 15,878,580.00 | 0.00 | 15,878,580.00 | 10,803,574.06 | 9,511,953.10 | 5,075,005.94 |
| 543 | UNIVERSIDAD DE LA CAÑADA | 15,668,019.00 | 58,771.00 | 15,726,790.00 | 15,480,315.64 | 15,422,311.69 | 246,474.36 |
| 544 | UNIVERSIDAD DE LA COSTA | 14,336,534.00 | 0.00 | 14,336,534.00 | 12,003,982.58 | 10,444,278.32 | 2,332,551.42 |
| 545 | UNIVERSIDAD DE LA SIERRA JUÁREZ | 20,165,513.00 | 0.00 | 20,165,513.00 | 20,136,161.37 | 20,110,255.47 | 29,351.63 |
| 546 | UNIVERSIDAD DE LA SIERRA SUR | 59,649,150.00 | 8,791,586.00 | 68,440,736.00 | 68,231,757.28 | 59,605,805.55 | 208,978.72 |
| 547 | UNIVERSIDAD DEL ISTMO | 59,603,298.00 | 0.00 | 59,603,298.00 | 55,426,177.42 | 54,229,682.11 | 4,177,120.58 |
| 548 | UNIVERSIDAD DEL MAR | 98,981,846.00 | 164,442.00 | 99,146,288.00 | 87,640,890.37 | 82,428,295.39 | 11,505,397.63 |
| 549 | UNIVERSIDAD DEL PAPALOAPAN | 76,984,565.00 | 385,213.66 | 77,369,778.66 | 77,311,100.51 | 74,170,438.22 | 58,678.15 |
| 550 | UNIVERSIDAD TECNOLÓGICA DE LA MIXTECA | 79,260,143.00 | 700,576.00 | 79,960,719.00 | 78,589,061.86 | 78,589,061.86 | 1,371,657.14 |
| 551 | UNIVERSIDAD TECNOLÓGICA DE LA SIERRA SUR DE OAXACA | 6,226,138.00 | 0.00 | 6,226,138.00 | 5,225,160.51 | 5,119,111.04 | 1,000,977.49 |
| 552 | UNIVERSIDAD TECNOLÓGICA DE LOS VALLES CENTRALES DE OAXACA | 19,098,222.00 | 1,513,534.00 | 20,611,756.00 | 17,915,577.60 | 16,514,555.84 | 2,696,178.40 |
| 554 | DEFENSORÍA PÚBLICA DEL ESTADO DE OAXACA | 62,449,119.94 | 761,419.95 | 63,210,539.89 | 58,672,333.59 | 52,073,930.55 | 4,538,206.30 |
| 555 | INSTITUTO OAXAQUEÑO DEL EMPRENDEDOR Y DE LA COMPETITIVIDAD | 12,258,692.74 | 100,974,673.06 | 113,233,365.80 | 38,339,668.38 | 18,214,000.70 | 74,893,697.42 |
| 558 | INSTITUTO DE LA FUNCIÓN REGISTRAL DEL ESTADO DE OAXACA | 16,388,217.47 | 615,677.85 | 17,003,895.32 | 14,398,906.87 | 12,604,960.48 | 2,604,988.45 |
| 559 | SECRETARÍA EJECUTIVA DEL SISTEMA ESTATAL DE COMBATE A LA CORRUPCIÓN | 17,323,113.15 | 0.00 | 17,323,113.15 | 11,062,020.37 | 9,849,455.89 | 6,261,092.78 |
| 561 | ORGANISMO OPERADOR ENCARGADO DE LA GESTIÓN Y MANEJO INTEGRAL DE LOS RESIDUOS SÓLIDOS URBANOS Y DE MANEJO ESPECIAL DEL ESTADO DE OAXACA | 3,344,463.98 | 24,000,000.00 | 27,344,463.98 | 17,066,281.16 | 15,042,555.85 | 10,278,182.82 |
| 562 | COORDINACIÓN GENERAL DE ATENCIÓN REGIONAL | 27,394,891.00 | 1,622,883.00 | 29,017,774.00 | 20,204,981.76 | 16,933,133.19 | 8,812,792.24 |
| 563 | TELEBACHILLERATO COMUNITARIO DEL ESTADO DE OAXACA | 14,305,283.97 | 14,428,313.86 | 28,733,597.83 | 27,751,565.17 | 27,351,547.25 | 982,032.66 |
| 564 | COORDINACIÓN GENERAL DE UNIDADES Y CARAVANAS MÓVILES DE SERVICIOS GRATUITOS | 13,510,427.45 | 575,900.00 | 14,086,327.45 | 7,914,798.42 | 7,647,509.77 | 6,171,529.03 |
| 565 | INSTITUTO DE CULTURA FÍSICA Y DEPORTE DE OAXACA | 0.00 | 60,007,920.68 | 60,007,920.68 | 31,756,425.17 | 24,900,662.33 | 28,251,495.51 |
| 566 | COORDINACIÓN GENERAL DE ENLACE FEDERAL | 0.00 | 3,515,800.78 | 3,515,800.78 | 2,085,853.96 | 1,660,082.70 | 1,429,946.82 |
| 567 | COORDINACIÓN GENERAL DE RELACIONES INTERNACIONALES | 0.00 | 4,113,148.56 | 4,113,148.56 | 2,282,237.16 | 1,868,494.08 | 1,830,911.40 |
| 601 | FIDEICOMISO PARA EL DESARROLLO LOGÍSTICO DEL ESTADO DE OAXACA | 7,024,815.58 | 14,660,847.59 | 21,685,663.17 | 20,861,848.07 | 18,686,154.17 | 823,815.10 |
| 602 | FIDEICOMISO DE FOMENTO PARA EL ESTADO DE OAXACA | 5,796,156.46 | 0.00 | 5,796,156.46 | 4,737,192.25 | 4,131,192.22 | 1,058,964.21 |
| 603 | OFICINA DE CONVENCIONES Y VISITANTES DE OAXACA "OCV OAXACA" | 3,313,922.82 | 379,018.00 | 3,692,940.82 | 2,995,584.14 | 2,737,070.55 | 697,356.68 |
| 801 | OFICINA DE PENSIONES DEL ESTADO DE OAXACA | 165,749,361.89 | 250,570,060.67 | 416,319,422.56 | 300,034,041.24 | 275,667,017.87 | 116,285,381.32 |
| 901 | MUNICIPIOS - PARTICIPACIONES Y APORTACIONES | 0.00 | 370,546,290.00 | 370,546,290.00 | 370,546,290.00 | 370,546,290.00 | 0.00 |
| 902 | INVERSIÓN CONCERTADA | 0.00 | 19,335,577.00 | 19,335,577.00 | 14,080,935.00 | 9,000,000.00 | 5,254,642.00 |
| II. Gasto Etiquetado | | 55,056,198,712.27 | 7,025,092,248.80 | 62,081,290,961.07 | 38,072,042,710.80 | 34,318,445,753.79 | 24,009,248,250.27 |
| 101 | GOBIERNO | 0.00 | 0.00 | 0.00 | 0.00 | 0.00 | 0.00 |
| 104 | SECRETARÍA DE SEGURIDAD PÚBLICA | 0.00 | 4,252,800.00 | 4,252,800.00 | 4,252,800.00 | 922,550.00 | 0.00 |
| 106 | SECRETARÍA DE LAS INFRAESTRUCTURAS Y EL ORDENAMIENTO TERRITORIAL SUSTENTABLE | 0.00 | 400,073,022.89 | 400,073,022.89 | 182,579,148.34 | 174,348,460.84 | 217,493,874.55 |
| 110 | SECRETARÍA DE LAS CULTURAS Y ARTES DE OAXACA | 0.00 | 10,932,697.83 | 10,932,697.83 | 1,030,713.91 | 998,383.31 | 9,901,983.92 |
| 112 | SECRETARÍA DE PUEBLOS INDÍGENAS Y AFROMEXICANO | 0.00 | 12,419,034.30 | 12,419,034.30 | 1,898,914.30 | 1,705,789.13 | 10,520,120.00 |
| 113 | SECRETARÍA DE DESARROLLO AGROPECUARIO, PESCA Y ACUACULTURA | 0.00 | 31,260,000.00 | 31,260,000.00 | 0.00 | 0.00 | 31,260,000.00 |
| 114 | SECRETARÍA DE FINANZAS | 0.00 | 0.00 | 0.00 | 0.00 | 0.00 | 0.00 |
| 115 | INVERSIÓN, PREVISIÓN Y PARIPASSU | 4,099,079,171.23 | -932,702,778.03 | 3,166,376,393.20 | 0.00 | 0.00 | 3,166,376,393.20 |
| 116 | SECRETARÍA DE FINANZAS-NORMATIVA | 2,146,808,478.00 | 433,252,768.57 | 2,580,061,246.57 | 1,714,757,117.23 | 1,635,162,629.73 | 865,304,129.34 |
| 119 | SECRETARÍA DE LA CONTRALORÍA Y TRANSPARENCIA GUBERNAMENTAL | 0.00 | 3,474,976.75 | 3,474,976.75 | 3,474,456.53 | 2,821,002.14 | 520.22 |

CUENTA PUBLICA 2020

ESTADO ANALITICO DEL EJERCICIO DEL PRESUPUESTO DE EGRESOS

CLASIFICACIÓN ADMINISTRATIVA

PERIODO DEL : 01 DE ENERO AL 30 DE SEPTIEMBRE



FORMATO 6-B

| Cve | Concepto | Aprobado 1 | Ampliaciones / Reducciones 2 | Modificado 3 = (1+2) | Devengado 4 | Pagado Transferido 5 | Subejercicio 6 = (3-4) |
|-----------------------------|---|--------------------------|------------------------------------|---------------------------|--------------------------|----------------------------|---------------------------|
| II. Gasto Etiquetado | | 55,056,198,712.27 | 7,025,092,248.80 | 62,081,290,961.07 | 38,072,042,710.80 | 34,318,445,753.79 | 24,009,248,250.27 |
| 122 | COORDINACIÓN GENERAL DE EDUCACIÓN MEDIA SUPERIOR Y SUPERIOR, CIENCIA Y TECNOLOGÍA | 0.00 | 1,298,084.03 | 1,298,084.03 | 1,298,084.03 | 1,298,084.03 | 0.00 |
| 124 | COORDINACIÓN GENERAL DE COMUNICACIÓN SOCIAL Y VOCERÍA DEL GOBIERNO DEL ESTADO | 0.00 | 0.00 | 0.00 | 0.00 | 0.00 | 0.00 |
| 127 | SECRETARIADO EJECUTIVO DEL SISTEMA ESTATAL DE SEGURIDAD PÚBLICA | 0.00 | 263,810,246.35 | 263,810,246.35 | 96,729,782.35 | 90,255,193.82 | 167,080,464.00 |
| 130 | SECRETARÍA DE LAS MUJERES DE OAXACA | 0.00 | 19,485,652.91 | 19,485,652.91 | 8,447,666.27 | 7,890,528.84 | 11,037,986.64 |
| 202 | ÓRGANO SUPERIOR DE FISCALIZACIÓN DEL ESTADO DE OAXACA | 0.00 | 1,124,466.00 | 1,124,466.00 | 363,600.00 | 0.00 | 760,866.00 |
| 403 | UNIVERSIDAD AUTÓNOMA "BENITO JUÁREZ" DE OAXACA | 968,731,337.00 | 55,539,759.63 | 1,024,271,096.63 | 785,210,391.33 | 717,543,199.33 | 239,060,705.30 |
| 406 | FISCALÍA GENERAL DEL ESTADO DE OAXACA | 0.00 | 3,982,200.00 | 3,982,200.00 | 0.00 | 0.00 | 3,982,200.00 |
| 501 | CAMINOS Y AEROPISTAS DE OAXACA | 0.00 | 71,821,507.00 | 71,821,507.00 | 51,473,486.67 | 51,473,486.67 | 20,348,020.33 |
| 506 | COLEGIO DE BACHILLERES DEL ESTADO DE OAXACA | 519,241,791.00 | 39,302,084.64 | 558,543,875.64 | 386,708,917.66 | 312,353,006.87 | 171,834,957.98 |
| 507 | COLEGIO DE ESTUDIOS CIENTÍFICOS Y TECNOLÓGICOS DEL ESTADO DE OAXACA | 363,906,254.00 | 32,933,067.20 | 396,839,321.20 | 220,280,366.09 | 166,869,676.90 | 176,558,955.11 |
| 508 | COLEGIO SUPERIOR PARA LA EDUCACIÓN INTEGRAL INTERCULTURAL DE OAXACA | 166,151,169.00 | 12,438,087.74 | 178,589,256.74 | 101,789,584.33 | 79,558,264.48 | 76,799,672.41 |
| 511 | COMISIÓN ESTATAL DE VIVIENDA | 0.00 | 200,197,795.61 | 200,197,795.61 | 39,433,899.39 | 39,278,569.83 | 160,763,896.22 |
| 512 | COMISIÓN ESTATAL DEL AGUA | 0.00 | 227,656,118.12 | 227,656,118.12 | 61,723,503.98 | 58,248,487.09 | 165,932,614.14 |
| 513 | COMISIÓN ESTATAL FORESTAL | 0.00 | 93,220,000.00 | 93,220,000.00 | 0.00 | 0.00 | 93,220,000.00 |
| 517 | CONSEJO ESTATAL PARA LA PREVENCIÓN Y CONTROL DEL SIDA | 0.00 | 18,390,240.00 | 18,390,240.00 | 5,167,200.00 | 5,167,200.00 | 13,223,040.00 |
| 519 | CONSEJO OAXAQUEÑO DE CIENCIA, TECNOLOGÍA E INNOVACIÓN. | 0.00 | 958,204.07 | 958,204.07 | 958,204.07 | 958,204.07 | 0.00 |
| 523 | HOSPITAL DE LA NIÑEZ OAXAQUEÑA | 0.00 | 26,438,125.00 | 26,438,125.00 | 11,060,197.52 | 6,074,747.73 | 15,377,927.48 |
| 524 | INSTITUTO DE CAPACITACIÓN Y PRODUCTIVIDAD PARA EL TRABAJO DEL ESTADO DE OAXACA | 43,749,284.77 | 0.00 | 43,749,284.77 | 28,699,739.78 | 24,599,350.96 | 15,049,544.99 |
| 528 | INSTITUTO DEL PATRIMONIO CULTURAL DEL ESTADO DE OAXACA | 0.00 | 45,502,876.81 | 45,502,876.81 | 45,199,413.65 | 44,469,045.96 | 303,463.16 |
| 530 | INSTITUTO ESTATAL DE EDUCACIÓN PARA ADULTOS | 157,183,987.00 | 36,477,721.99 | 193,661,708.99 | 90,051,805.10 | 80,475,651.58 | 103,609,903.89 |
| 531 | INSTITUTO ESTATAL DE EDUCACIÓN PÚBLICA DE OAXACA | 23,528,537,149.00 | 1,134,448,770.81 | 24,662,985,919.81 | 16,572,341,806.28 | 14,925,940,845.60 | 8,090,644,113.53 |
| 532 | INSTITUTO OAXAQUEÑO CONSTRUCTOR DE INFRAESTRUCTURA FÍSICA EDUCATIVA | 0.00 | 140,902,903.39 | 140,902,903.39 | 36,974,393.10 | 36,636,832.24 | 103,928,510.29 |
| 535 | INSTITUTO TECNOLÓGICO SUPERIOR DE SAN MIGUEL EL GRANDE | 14,220,479.00 | 740,302.00 | 14,960,781.00 | 5,578,734.58 | 3,455,783.92 | 9,382,046.42 |
| 536 | INSTITUTO TECNOLÓGICO SUPERIOR DE TEPOSCOLULA | 14,362,709.00 | 0.00 | 14,362,709.00 | 5,031,916.77 | 4,953,492.07 | 9,330,792.23 |
| 538 | NOVAUNIVERSITAS | 0.00 | 39,714,011.30 | 39,714,011.30 | 8,939,759.21 | 6,530,370.91 | 30,774,252.09 |
| 539 | SERVICIOS DE AGUA POTABLE Y ALCANTARILLADO DE OAXACA | 0.00 | 73,745,865.28 | 73,745,865.28 | 49,426,104.21 | 49,426,104.21 | 24,319,761.07 |
| 540 | SERVICIOS DE SALUD DE OAXACA | 4,976,756,775.00 | 2,570,759,656.13 | 7,547,516,431.13 | 3,571,324,312.53 | 2,922,869,211.62 | 3,976,192,118.60 |
| 541 | SISTEMA PARA EL DESARROLLO INTEGRAL DE LA FAMILIA DEL ESTADO DE OAXACA | 0.00 | 652,080,031.96 | 652,080,031.96 | 879,287.38 | 0.00 | 651,200,744.58 |
| 542 | UNIVERSIDAD DE CHALCATONGO | 0.00 | 9,471,336.97 | 9,471,336.97 | 9,471,336.97 | 9,471,336.97 | 0.00 |
| 543 | UNIVERSIDAD DE LA CAÑADA | 9,793,973.00 | 16,910,269.68 | 26,704,242.68 | 13,575,627.02 | 13,575,627.02 | 13,128,615.66 |
| 545 | UNIVERSIDAD DE LA SIERRA JUÁREZ | 9,793,973.00 | 12,836,874.84 | 22,630,847.84 | 7,351,902.68 | 7,351,902.68 | 15,278,945.16 |
| 546 | UNIVERSIDAD DE LA SIERRA SUR | 12,267,295.00 | 30,234,070.51 | 42,501,365.51 | 18,163,079.89 | 12,228,765.91 | 24,338,285.62 |
| 547 | UNIVERSIDAD DEL ISTMO | 21,122,284.00 | 32,019,751.78 | 53,142,035.78 | 25,494,262.70 | 23,440,277.70 | 27,647,773.08 |
| 548 | UNIVERSIDAD DEL MAR | 82,163,104.00 | 22,961,299.25 | 105,124,403.25 | 66,239,593.39 | 62,966,854.22 | 38,884,809.86 |
| 549 | UNIVERSIDAD DEL PAPALOAPAN | 9,293,281.00 | 27,741,246.94 | 37,034,527.94 | 17,073,815.55 | 17,073,815.55 | 19,960,712.39 |
| 550 | UNIVERSIDAD TECNOLÓGICA DE LA MIXTECA | 77,220,970.00 | 18,834,417.49 | 96,055,387.49 | 53,039,819.26 | 53,039,819.26 | 43,015,568.23 |
| 551 | UNIVERSIDAD TECNOLÓGICA DE LA SIERRA SUR DE OAXACA | 6,226,138.00 | 1,050,000.00 | 7,276,138.00 | 4,097,472.73 | 3,087,782.31 | 3,178,665.27 |
| 552 | UNIVERSIDAD TECNOLÓGICA DE LOS VALLES CENTRALES DE OAXACA | 19,098,222.00 | 130,000.00 | 19,228,222.00 | 8,125,815.33 | 5,648,115.94 | 11,102,406.67 |
| 553 | RÉGIMEN ESTATAL DE PROTECCIÓN SOCIAL EN SALUD DEL ESTADO DE OAXACA | 2,000,000,000.00 | 430,202,295.70 | 2,430,202,295.70 | 430,202,295.70 | 430,202,295.70 | 2,000,000,000.00 |
| 554 | DEFENSORÍA PÚBLICA DEL ESTADO DE OAXACA | 0.00 | 0.00 | 0.00 | 0.00 | 0.00 | 0.00 |
| 555 | INSTITUTO OAXAQUEÑO DEL EMPRENDEDOR Y DE LA COMPETITIVIDAD | 0.00 | 267,946.45 | 267,946.45 | 256,092.82 | 256,092.82 | 11,853.63 |
| 558 | INSTITUTO DE LA FUNCIÓN REGISTRAL DEL ESTADO DE OAXACA | 0.00 | 0.00 | 0.00 | 0.00 | 0.00 | 0.00 |
| 563 | TELEBACHILLERATO COMUNITARIO DEL ESTADO DE OAXACA | 742,500.00 | 28,601,100.00 | 29,343,600.00 | 6,723,644.26 | 3,368,383.92 | 22,619,955.74 |
| 901 | MUNICIPIOS - PARTICIPACIONES Y APORTACIONES | 15,809,748,388.27 | 590,616,228.47 | 16,400,364,616.74 | 13,276,078,210.47 | 12,185,022,621.47 | 3,124,286,406.27 |
| 902 | INVERSIÓN CONCERTADA | 0.00 | 77,285,110.44 | 77,285,110.44 | 43,064,435.44 | 39,427,908.44 | 34,220,675.00 |
| TOTAL DEL GASTO: | | 76,008,676,024.00 | 25,192,944,674.89 | 101,201,620,698.89 | 65,298,484,490.44 | 58,789,971,544.82 | 35,903,136,208.45 |

CUENTA PUBLICA 2020

ESTADO ANALITICO DEL EJERCICIO DEL PRESUPUESTO DE EGRESOS

CLASIFICACIÓN FUNCIONAL (FINALIDAD Y FUNCION)

PERIODO DEL : 01 DE ENERO AL 30 DE SEPTIEMBRE

FORMATO 6-C

| Cve | Concepto | Aprobado 1 | Ampliaciones / Reducciones 2 | Modificado 3 = (1+2) | Devengado 4 | Pagado Transferido 5 | Subejercicio 6 = (3-4) |
|-------------------------------|---|--------------------------|------------------------------------|--------------------------|--------------------------|----------------------------|---------------------------|
| I. Gasto No Etiquetado | | 20,952,477,311.73 | 18,167,852,426.09 | 39,120,329,737.82 | 27,226,441,779.64 | 24,471,525,791.03 | 11,893,887,958.18 |
| 1 | GOBIERNO | 9,120,985,236.36 | 584,822,822.96 | 9,705,808,059.32 | 6,731,027,601.44 | 5,723,115,745.23 | 2,974,780,457.88 |
| 1 | LEGISLACIÓN | 521,564,292.00 | 253,000,000.00 | 774,564,292.00 | 612,133,398.26 | 551,695,993.77 | 162,430,893.74 |
| 2 | JUSTICIA | 2,262,388,940.58 | -9,350,995.58 | 2,253,037,945.00 | 1,710,855,134.27 | 1,495,294,195.07 | 542,182,810.73 |
| 3 | COORDINACIÓN DE LA POLÍTICA DE GOBIERNO | 1,289,600,765.52 | -181,254,509.28 | 1,108,346,256.24 | 786,943,306.62 | 681,170,368.30 | 321,402,949.62 |
| 5 | ASUNTOS FINANCIEROS Y HACENDARIOS | 1,114,361,952.45 | 98,821,830.04 | 1,213,183,782.49 | 593,398,949.34 | 511,287,591.32 | 619,784,833.15 |
| 7 | ASUNTOS DE ORDEN PÚBLICO Y DE SEGURIDAD INTERIOR | 1,568,288,312.40 | 113,291,338.16 | 1,681,579,650.56 | 1,213,160,897.20 | 1,052,534,410.38 | 468,418,753.36 |
| 8 | OTROS SERVICIOS GENERALES | 2,364,780,973.41 | 310,315,159.62 | 2,675,096,133.03 | 1,814,535,915.75 | 1,431,133,186.39 | 860,560,217.28 |
| 2 | DESARROLLO SOCIAL | 8,144,295,006.74 | 2,105,935,418.24 | 10,250,230,424.98 | 5,784,761,371.54 | 4,353,062,309.76 | 4,465,469,053.44 |
| 1 | PROTECCIÓN AMBIENTAL | 193,564,962.06 | -87,730,456.88 | 105,814,505.18 | 69,987,718.93 | 57,346,062.07 | 35,826,786.25 |
| 2 | VIVIENDA Y SERVICIOS A LA COMUNIDAD | 1,493,687,638.70 | 1,334,979,799.46 | 2,828,667,438.16 | 1,572,442,821.78 | 1,316,408,702.50 | 1,256,224,616.38 |
| 3 | SALUD | 1,718,383,878.27 | 335,734,071.52 | 2,054,117,949.79 | 791,963,308.41 | 94,334,788.25 | 1,262,154,641.38 |
| 4 | RECREACIÓN, CULTURA Y OTRAS MANIFESTACIONES SOCIALES | 379,085,583.81 | 92,139,735.55 | 471,225,319.36 | 304,546,595.29 | 268,776,537.13 | 166,678,724.07 |
| 5 | EDUCACIÓN | 2,918,658,510.71 | 361,765,583.21 | 3,280,424,093.92 | 2,047,498,829.02 | 1,807,328,302.32 | 1,232,925,264.90 |
| 6 | PROTECCIÓN SOCIAL | 1,370,531,727.82 | 95,608,678.40 | 1,466,140,406.22 | 966,852,985.28 | 779,609,134.19 | 499,287,420.94 |
| 7 | OTROS ASUNTOS SOCIALES | 70,402,705.37 | -26,561,993.02 | 43,840,712.35 | 31,469,112.83 | 29,258,783.30 | 12,371,599.52 |
| 3 | DESARROLLO ECONÓMICO | 1,944,947,181.66 | 3,223,068,477.63 | 5,168,015,659.29 | 1,208,200,233.89 | 893,826,571.96 | 3,959,815,425.40 |
| 1 | ASUNTOS ECONÓMICOS, COMERCIALES Y LABORALES EN GENERAL | 332,726,866.92 | 945,742,440.32 | 1,278,469,307.24 | 278,919,549.72 | 229,396,150.20 | 999,549,757.52 |
| 2 | AGROPECUARIA, SILVICULTURA, PESCA Y CAZA | 385,984,616.70 | 239,711,838.95 | 625,696,455.65 | 279,247,349.52 | 223,105,774.90 | 346,449,106.13 |
| 3 | COMBUSTIBLES Y ENERGÍA | 0.00 | 0.00 | 0.00 | 0.00 | 0.00 | 0.00 |
| 5 | TRANSPORTE | 557,270,811.31 | 2,558,485,926.15 | 3,115,756,737.46 | 547,978,088.48 | 360,170,024.42 | 2,567,778,648.98 |
| 6 | COMUNICACIONES | 53,453,451.76 | -23,453,451.76 | 30,000,000.00 | 0.00 | 0.00 | 30,000,000.00 |
| 7 | TURISMO | 414,641,592.44 | -296,548,433.50 | 118,093,158.94 | 102,055,246.17 | 81,154,622.44 | 16,037,912.77 |
| 8 | CIENCIA, TECNOLOGÍA E INNOVACIÓN | 200,869,842.53 | -200,869,842.53 | 0.00 | 0.00 | 0.00 | 0.00 |
| 4 | OTRAS NO CLASIFICADAS EN FUNCIONES ANTERIORES | 1,742,249,886.97 | 12,254,025,707.26 | 13,996,275,594.23 | 13,502,452,572.77 | 13,501,521,164.08 | 493,823,021.46 |
| 1 | TRANSACCIONES DE LA DEUDA PUBLICA/COSTO FINANCIERO DE LA DEUDA | 1,742,249,886.97 | 12,233,780,716.94 | 13,976,030,603.91 | 13,502,207,781.66 | 13,501,397,963.91 | 473,822,822.25 |
| 2 | TRANSFERENCIAS, PARTICIPACIONES Y APORTACIONES ENTRE DIFERENTES NIVELES Y ORDENES DE GOBIERNO | 0.00 | 0.00 | 0.00 | 0.00 | 0.00 | 0.00 |
| 3 | SANEAMIENTO DEL SISTEMA FINANCIERO | 0.00 | 20,000,000.00 | 20,000,000.00 | 0.00 | 0.00 | 20,000,000.00 |
| 4 | ADEUDOS DE EJERCICIOS FISCALES ANTERIORES | 0.00 | 244,990.32 | 244,990.32 | 244,791.11 | 123,200.17 | 199.21 |
| II. Gasto Etiquetado | | 55,056,198,712.27 | 7,025,092,248.80 | 62,081,290,961.07 | 38,072,042,710.80 | 34,318,445,753.79 | 24,009,248,250.27 |
| 1 | GOBIERNO | 248,208,043.00 | 127,876,246.65 | 376,084,289.65 | 178,619,893.35 | 167,798,000.43 | 197,464,396.30 |
| 1 | LEGISLACIÓN | 0.00 | 1,124,466.00 | 1,124,466.00 | 363,600.00 | 0.00 | 760,866.00 |
| 2 | JUSTICIA | 0.00 | 8,235,000.00 | 8,235,000.00 | 4,252,800.00 | 922,550.00 | 3,982,200.00 |
| 3 | COORDINACIÓN DE LA POLÍTICA DE GOBIERNO | 0.00 | 3,474,976.75 | 3,474,976.75 | 3,474,456.53 | 2,821,002.14 | 520.22 |
| 5 | ASUNTOS FINANCIEROS Y HACENDARIOS | 0.00 | 2,734.90 | 2,734.90 | 0.00 | 0.00 | 2,734.90 |
| 7 | ASUNTOS DE ORDEN PÚBLICO Y DE SEGURIDAD INTERIOR | 223,814,745.00 | 115,039,069.00 | 338,853,814.00 | 170,529,036.82 | 164,054,448.29 | 168,324,777.18 |
| 8 | OTROS SERVICIOS GENERALES | 24,393,298.00 | 0.00 | 24,393,298.00 | 0.00 | 0.00 | 24,393,298.00 |
| 2 | DESARROLLO SOCIAL | 36,588,532,195.23 | 5,695,516,098.35 | 42,284,048,293.58 | 22,864,043,358.66 | 20,296,018,759.89 | 19,420,004,934.92 |
| 1 | PROTECCIÓN AMBIENTAL | 16,400,523.00 | 5,673,859.77 | 22,074,382.77 | 0.00 | 0.00 | 22,074,382.77 |
| 2 | VIVIENDA Y SERVICIOS A LA COMUNIDAD | 1,161,124,539.00 | 383,074,836.82 | 1,544,199,375.82 | 279,808,592.90 | 267,975,672.82 | 1,264,390,782.92 |
| 3 | SALUD | 7,412,042,083.00 | 3,111,268,799.56 | 10,523,310,882.56 | 4,017,754,005.75 | 3,364,313,455.05 | 6,505,556,876.81 |
| 4 | RECREACIÓN, CULTURA Y OTRAS MANIFESTACIONES SOCIALES | 0.00 | 59,710,266.12 | 59,710,266.12 | 46,230,127.56 | 45,467,429.27 | 13,480,138.56 |
| 5 | EDUCACIÓN | 26,261,368,575.23 | 1,923,009,696.42 | 28,184,378,271.65 | 18,510,558,539.38 | 16,610,006,534.49 | 9,673,819,732.27 |
| 6 | PROTECCIÓN SOCIAL | 1,735,546,009.00 | 192,727,370.74 | 1,928,273,379.74 | 1,244,426.80 | 365,139.42 | 1,927,028,952.94 |
| 7 | OTROS ASUNTOS SOCIALES | 2,050,466.00 | 20,051,268.92 | 22,101,734.92 | 8,447,666.27 | 7,890,528.84 | 13,654,068.65 |
| 3 | DESARROLLO ECONÓMICO | 273,494,393.77 | 223,888,197.94 | 497,382,591.71 | 84,601,422.27 | 76,631,033.45 | 412,781,169.44 |
| 1 | ASUNTOS ECONÓMICOS, COMERCIALES Y LABORALES EN GENERAL | 162,642,425.77 | 6,439,517.84 | 169,081,943.61 | 28,955,832.60 | 24,855,443.78 | 140,126,111.01 |
| 2 | AGROPECUARIA, SILVICULTURA, PESCA Y CAZA | 109,437,618.00 | 128,652,103.00 | 238,089,721.00 | 4,172,103.00 | 302,103.00 | 233,917,618.00 |
| 5 | TRANSPORTE | 0.00 | 88,796,577.10 | 88,796,577.10 | 51,473,486.67 | 51,473,486.67 | 37,323,090.43 |
| 7 | TURISMO | 1,414,350.00 | 0.00 | 1,414,350.00 | 0.00 | 0.00 | 1,414,350.00 |
| 4 | OTRAS NO CLASIFICADAS EN FUNCIONES ANTERIORES | 17,945,964,080.27 | 977,811,705.86 | 18,923,775,786.13 | 14,944,778,036.52 | 13,777,997,960.02 | 3,978,997,749.61 |
| 1 | TRANSACCIONES DE LA DEUDA PUBLICA/COSTO FINANCIERO DE LA DEUDA | 2,136,215,692.00 | 428,382,681.13 | 2,564,598,373.13 | 1,709,887,029.79 | 1,634,162,542.29 | 854,711,343.34 |
| 2 | TRANSFERENCIAS, PARTICIPACIONES Y APORTACIONES ENTRE DIFERENTES NIVELES Y ORDENES DE GOBIERNO | 15,809,748,388.27 | 516,816,974.00 | 16,326,565,362.27 | 13,202,278,956.00 | 12,111,223,367.00 | 3,124,286,406.27 |
| 4 | ADEUDOS DE EJERCICIOS FISCALES ANTERIORES | 0.00 | 32,612,050.73 | 32,612,050.73 | 32,612,050.73 | 32,612,050.73 | 0.00 |

CUENTA PUBLICA 2020

ESTADO ANALITICO DEL EJERCICIO DEL PRESUPUESTO DE EGRESOS

CLASIFICACIÓN DE SERVICIOS PERSONALES POR CATEGORIA

PERIODO DEL : 01 DE ENERO AL 30 DE SEPTIEMBRE



FORMATO 6-D

| Cve | Concepto | Aprobado 1 | Ampliaciones / Reducciones 2 | Modificado 3 = (1+2) | Devengado 4 | Pagado Transferido 5 | Subejercicio 6 = (3-4) |
|------------|---|--------------------------|------------------------------------|--------------------------|--------------------------|----------------------------|---------------------------|
| I. | Gasto No Etiquetado | 11,725,239,192.33 | 206,168,736.56 | 11,931,407,928.89 | 9,170,960,488.27 | 7,849,858,776.86 | 2,760,447,440.62 |
| A.- | Personal Administrativo y de Servicio Público | 6,643,253,416.46 | 83,479,509.76 | 6,726,732,926.22 | 5,494,052,668.06 | 4,778,421,562.80 | 1,232,680,258.16 |
| B.- | Maqisterio | 1,832,189,332.32 | 88,523,956.99 | 1,920,713,289.31 | 1,619,922,398.37 | 1,536,250,825.21 | 300,790,890.94 |
| C.- | Servicios de Salud | 1,261,080,457.05 | -90,070,543.63 | 1,171,009,913.42 | 303,410,088.49 | 13,497,559.77 | 867,599,824.93 |
| D.- | Seguridad Pública | 1,855,919,407.11 | 55,462,350.90 | 1,911,381,758.01 | 1,602,408,349.81 | 1,418,478,184.60 | 308,973,408.20 |
| F.- | Sentencias Laborales Definitivas | 132,796,579.39 | 68,773,462.54 | 201,570,041.93 | 151,166,983.54 | 103,210,644.48 | 50,403,058.39 |
| II. | Gasto Etiquetado | 28,607,045,581.73 | 1,373,058,888.23 | 29,980,104,469.96 | 18,646,617,069.19 | 16,752,167,548.58 | 11,333,487,400.77 |
| A.- | Personal Administrativo y de Servicio Público | 17,590,366.32 | 0.00 | 17,590,366.32 | 11,917,247.16 | 10,758,800.67 | 5,673,119.16 |
| B.- | Maqisterio | 24,848,079,205.74 | 302,483,355.52 | 25,150,562,561.26 | 16,755,380,804.79 | 15,073,702,143.74 | 8,395,181,756.47 |
| C.- | Servicios de Salud | 3,741,231,372.09 | 984,034,911.88 | 4,725,266,283.97 | 1,879,319,017.24 | 1,667,706,604.17 | 2,845,947,266.73 |
| F.- | Sentencias Laborales Definitivas | 144,637.58 | 86,540,620.83 | 86,685,258.41 | 0.00 | 0.00 | 86,685,258.41 |